深圳证券交易所市场统计年鉴

SHENZHEN STOCK EXCHANGE FACT BOOK

2018

主　编　深圳证券交易所
编　写　信息管理部

深圳证券交易所

目　　录
CONTENTS

指标说明
NOTES TO STATISTICS INDICATORS

一、市场历史概貌 …… (1—20)
HISTORICAL MARKET OVERVIEW

(一)市场统计记录 …… (3)
HISTORICAL STATISTICAL MARKET RECORDS
1. 二〇一八年市场概况 …… (3)
MARKET OVERVIEW, 2018
2. 成交总值(二〇〇八年至二〇一八年) …… (4)
VALUE TRADED, 2008—2018
3. 成交额最高纪录(一九九一年至二〇一八年) …… (4)
TOP 10 VALUE TRADED, 1991—2018
4. 深证综合指数十大升跌纪录(一九九一年至二〇一八年) …… (5)
TOP 10 RISES AND FALLS OF SZSE COMPOSITE INDEX, 1991—2018
5. 深证成份指数十大升跌纪录(一九九四年至二〇一八年) …… (5)
TOP 10 RISES AND FALLS OF SZSE COMPONENT INDEX, 1994—2018
(二)历年市场概貌 …… (6)
YEARLY MARKET OVERVIEW
1. 上市证券(年底数字) …… (6)
LISTED SECURITIES (Year-end Figures)
2. 成交情况 …… (7)
TRANSACTION DATA
3. 股价指数 …… (8)
STOCK PRICE INDICES
4. 股票市盈率(年底数字) …… (9)
P/E RATIO (Year-end Figures)
5. 会员(年底数字) …… (9)
MEMBERSHIPS (Year-end Figures)

6. 投资者(年底数字) …… (9)
INVESTORS (Year-end Figures)
(三)二〇一八年各月市场概貌 …… (10)
MONTHLY MARKET OVERVIEW, 2018
1. 上市证券(月底数字) …… (10)
LISTED SECURITIES (Month-end Figures)
2. 成交情况 …… (12)
TRANSACTION DATA
3. 股价指数(月底数字) …… (16)
STOCK PRICE INDICES(Month-end Figures)
4. 股票市盈率(月底数字) …… (18)
P/E RATIO (Month-end Figures)
5. 会员(月底数字) …… (18)
MEMBERSHIPS (Month-end Figures)
6. 投资者(月底数字) …… (18)
INVESTORS (Month-end Figures)
(四)深圳证券市场近十年来的发展 …… (20)
SHENZHEN SECURITIES MARKET MOVEMENT, 2008—2018

二、二〇一八年深圳证券市场状况 …… (21—433)
TRANSACTION DATA, 2018

(一)各类证券成交金额 …… (23)
TOTAL SECURITIES VALUE TRADED
1. 各类证券成交金额(二〇一八年) …… (23)
TOTAL VALUE TRADED, 2018
2. 每日成交金额表(二〇一八年) …… (24)
DAILY VALUE TRADED, 2018
3. 每日成交笔数表(二〇一八年) …… (25)
DAILY DEALS TRADED, 2018
(二)深圳证券交易所指数 …… (26)
SZSE INDICES
1. 深证综合指数历史走势图(二〇〇八年至二〇一八年) …… (26)
SZSE COMPOSITE INDEX, DAILY MOVEMENT CHART, 2008—2018
深证成份指数历史走势图(二〇〇八年至二〇一八年) …… (27)
SZSE COMPONENT INDEX, DAILY MOVEMENT CHART, 2008—2018
2. 深证综合指数全年走势图(二〇一八年) …… (28)
SZSE COMPOSITE INDEX, DAILY MOVEMENT CHART, 2018

3. 深证综合指数每日收市表(二〇一八年) …… (29)
SZSE COMPOSITE INDEX, DAILY CLOSE, 2018
4. 深证 A 股指数全年走势图(二〇一八年) …… (30)
SZSE A-SHARE INDEX, DAILY MOVEMENT CHART, 2018
深证 B 股指数全年走势图(二〇一八年) …… (30)
SZSE B-SHARE INDEX, DAILY MOVEMENT CHART, 2018
5. 深证 A 股指数每日收市表(二〇一八年) …… (31)
SZSE A-SHARE INDEX, DAILY CLOSE, 2018
6. 深证 B 股指数每日收市表(二〇一八年) …… (32)
SZSE B-SHARE INDEX, DAILY CLOSE, 2018
7. 深证成份指数全年走势图(二〇一八年) …… (33)
SZSE COMPONENT INDEX, DAILY MOVEMENT CHART, 2018
8. 深证成份指数每日收市表(二〇一八年) …… (34)
SZSE COMPONENT INDEX, DAILY CLOSE, 2018
9. 中小板指数 P 全年走势图(二〇一八年) …… (35)
SZSE SME PRICE INDEX, DAILY MOVEMENT CHART, 2018
创业板指数 P 全年走势图(二〇一八年) …… (35)
CHINEXT PRICE INDEX, DAILY MOVEMENT CHART, 2018
10. 中小板指数 P 每日收市表(二〇一八年) …… (36)
SZSE SME PRICE INDEX, DAILY CLOSE, 2018
11. 创业板指数 P 每日收市表(二〇一八年) …… (37)
CHINEXT PRICE INDEX, DAILY CLOSE, 2018
12. 深证 100 指数全年走势图(二〇一八年) …… (38)
SZSE 100 INDEX, DAILY MOVEMENT CHART, 2018
深证 300 价格指数全年走势图(二〇一八年) …… (38)
SZSE 300 PRICE INDEX, DAILY MOVEMENT CHART, 2018
13. 深证 100 指数每日收市表(二〇一八年) …… (39)
SZSE 100 INDEX, DAILY CLOSE, 2018
14. 深证 300 价格指数每日收市表(二〇一八年) …… (40)
SZSE 300 PRICE INDEX, DAILY CLOSE, 2018
15. 深市基金指数全年走势图(二〇一八年) …… (41)
SZSE MUTUAL FUND INDEX, DAILY MOVEMENT CHART, 2018
16. 深市基金指数每日收市表(二〇一八年) …… (42)
SZSE MUTUAL FUND INDEX, DAILY CLOSE, 2018
17. 行业分类指数每月收市表(二〇一八年) …… (43)
SZSE INDUSTRIAL INDEX, MONTHLY CLOSE, 2018
18. 指数变动情况(二〇一八年) …… (44)
CHANGE OF SZSE STOCK INDICES,2018

(三)主板市场 …… (50)
MAIN BOARD MARKET
1. 主板股价 …… (50)
MAIN BOARD STOCK PRICE
(1)股价变动分布(二〇一八年) …… (50)
STOCK PERFORMANCE DISTRIBUTION, 2018
(2)各股升跌情况(二〇一八年) …… (51)
PRICE CHANGE OF STOCKS, 2018
2. 主板成交统计 …… (61)
MAIN BOARD TRANSACTION
(1)成交金额及股数(二〇〇八年至二〇一八年) …… (61)
TRADING VALUE AND VOLUME, 2008—2018
(2)月均成交金额(二〇〇八年至二〇一八年) …… (61)
MONTHLY VALUE TRADED,2008—2018
(3)行业分类股份成交金额(二〇一八年) …… (62)
TRADING VALUE BY INDUSTRY, 2018
(4)各股成交量、成交金额及占市场比例(二〇一八年) …… (63)
TRADING VOLUME, VALUE & MARKET SHARE, 2018
(5)每日成交股数表(二〇一八年) …… (73)
DAILY TRADING VOLUME, 2018
(6)每日成交金额表(二〇一八年) …… (74)
DAILY TRADING VALUE, 2018
(7)每日成交笔数表(二〇一八年) …… (75)
DAILY DEALS, 2018
3. 主板市价总值 …… (76)
MAIN BOARD MARKET VALUE
(1)市价总值(二〇〇八年至二〇一八年) …… (76)
MARKET VALUE, 2008—2018
(2)市价总值柱状图(二〇〇八年至二〇一八年) …… (76)
MARKET VALUE CHART, 2008—2018
(3)上市股份市价总值分布(二〇一八年) …… (77)
MARKET VALUE BY INDUSTRY, 2018
(4)每日市价总值表(二〇一八年) …… (78)
DAILY MARKET VALUE, 2018
(5)各股市价总值排名表(二〇一八年) …… (79)
RANK BY STOCK MARKET VALUE, 2018
4. 主板市盈率 …… (89)
MAIN BOARD P/E RATIO

(1)上市股份平均市盈率(二〇〇八年至二〇一八年) …… (89)
AVERAGE P/E RATIO, 2008—2018
(2)市盈率变化图(二〇〇八年至二〇一八年) …… (89)
P/E RATIO CHANGING, 2008—2018
(四)中小板市场 …… (90)
SME BOARD MARKET
1. 中小板股价 …… (90)
SME BOARD STOCK PRICE
(1)股价变动分布(二〇一八年) …… (90)
STOCK PERFORMANCE DISTRIBUTION, 2018
(2)各股升跌情况(二〇一八年) …… (91)
PRICE CHANGE OF STOCKS, 2018
2. 中小板成交统计 …… (109)
SME BOARD TRANSACTION
(1)成交金额及股数(二〇〇八年至二〇一八年) …… (109)
TRADING VALUE AND VOLUME, 2008—2018
(2)月均成交金额(二〇〇八年至二〇一八年) …… (109)
MONTHLY VALUE TRADED,2008—2018
(3)行业分类股份成交金额(二〇一八年) …… (110)
TRADING VALUE BY INDUSTRY, 2018
(4)各股成交量、成交金额及占市场比例(二〇一八年) …… (111)
TRADING VOLUME, VALUE & MARKET SHARE, 2018
(5)每日成交股数表(二〇一八年) …… (129)
DAILY TRADING VOLUME, 2018
(6)每日成交金额表(二〇一八年) …… (130)
DAILY TRADING VALUE, 2018
(7)每日成交笔数表(二〇一八年) …… (131)
DAILY DEALS, 2018
3. 中小板市价总值 …… (131)
SME BOARD MARKET VALUE
(1)市价总值(二〇〇八年至二〇一八年) …… (132)
MARKET VALUE, 2008—2018
(2)市价总值柱状图(二〇〇八年至二〇一八年) …… (132)
MARKET VALUE CHART, 2008—2018
(3)上市股份市价总值分布(二〇一八年) …… (133)
MARKET VALUE BY INDUSTRY, 2018
(4)每日市价总值表(二〇一八年) …… (134)
DAILY MARKET VALUE, 2018

(5)各股市价总值排名表(二〇一八年) …… (135)
RANK BY STOCK MARKET VALUE, 2018
4. 中小板市盈率 …… (153)
SME BOARD P/E RATIO
(1)上市股份平均市盈率(二〇〇八年至二〇一八年) …… (153)
AVERAGE P/E RATIO, 2008—2018
(2)市盈率变化图(二〇〇八年至二〇一八年) …… (153)
P/E RATIO CHANGING, 2008—2018
(五)创业板市场 …… (154)
CHINEXT MARKET
1. 创业板股价 …… (154)
CHINEXT STOCK PRICE
(1)股价变动分布(二〇一八年) …… (154)
STOCK PERFORMANCE DISTRIBUTION, 2018
(2)各股升跌情况(二〇一八年) …… (155)
PRICE CHANGE OF STOCKS, 2018
2. 创业板成交统计 …… (169)
TRANSACATION OF CHINEXT
(1)成交金额及股数(二〇〇九年至二〇一八年) …… (169)
TRADING VALUE AND VOLUME, 2009—2018
(2)月均成交金额(二〇〇九年至二〇一八年) …… (169)
MONTHLY VALUE TRADED,2009—2018
(3)行业分类股份成交金额(二〇一八年) …… (170)
TRADING VALUE BY INDUSTRY, 2018
(4)各股成交量、成交金额及占市场比例(二〇一八年) …… (171)
TRADING VOLUME, VALUE & MARKET SHARE, 2018
(5)每日成交股数表(二〇一八年) …… (185)
DAILY TRADING VOLUME, 2018
(6)每日成交金额表(二〇一八年) …… (186)
DAILY TRADING VALUE, 2018
(7)每日成交笔数表(二〇一八年) …… (187)
DAILY DEALS, 2018
3. 创业板市价总值 …… (188)
CHINEXT MARKET VALUE
(1)市价总值(二〇〇九年至二〇一八年) …… (188)
MARKET VALUE, 2009—2018
(2)市价总值柱状图(二〇〇九年至二〇一八年) …… (188)
MARKET VALUE CHART, 2009—2018

(3)上市股份市价总值分布(二〇一八年) …… (189)
MARKET VALUE BY INDUSTRY, 2018
(4)每日市价总值表(二〇一八年) …… (190)
DAILY MARKET VALUE, 2018
(5)各股市价总值排名表(二〇一八年) …… (191)
RANK BY STOCK MARKET VALUE, 2018
4. 创业板市盈率 …… (205)
CHINEXT P/E RATIO
(1)上市股份平均市盈率(二〇〇九年至二〇一八年) …… (205)
AVERAGE P/E RATIO, 2009—2018
(2)市盈率变化图(二〇〇九年至二〇一八年) …… (205)
P/E RATIO CHANGING, 2009—2018
(六)基金市场 …… (206)
FUND MARKET
1. 基金价格升跌情况(二〇一八年) …… (206)
PRICE CHANGE OF MUTUAL FUNDS, 2018
2. 基金成交统计 …… (218)
TRANSACTION OF MUTUAL FUNDS
(1)各基金成交单位数、成交金额及占市场比例(二〇一八年) …… (218)
MUTUAL FUNDS TRADING VOLUME, VALUE & MARKET SHARE, 2018
(2)基金每日成交单位数(二〇一八年) …… (228)
DAILY TRADING VOLUME OF MUTUAL FUNDS, 2018
(3)基金每日成交金额表(二〇一八年) …… (229)
DAILY TRADING VALUE OF MUTUAL FUNDS, 2018
(4)基金每日成交笔数表(二〇一八年) …… (230)
DAILY DEALS OF MUTUAL FUNDS, 2018
(七)债券市场 …… (231)
BOND MARKET
1. 债券现货价格升跌情况(二〇一八年) …… (231)
PRICE CHANGE OF BONDS, 2018
2. 债券现货成交统计 …… (323)
TRANSACTION OF BONDS
(1)债券分类成交金额(二〇一八年) …… (324)
BONDS TRADING VALUE BY SORT, 2018
(2)各债券成交面值、成交金额及占市场比例(二〇一八年) …… (325)
BONDS TRADING PAR, VALUE & MARKET SHARE, 2018
(3)债券每日成交面值表(二〇一八年) …… (413)
DAILY TRADING PAR OF BONDS, 2018

(4)债券每日成交金额表(二〇一八年) …… (414)
DAILY TRADING VALUE OF BONDS, 2018
(5)债券每日成交笔数表(二〇一八年) …… (415)
DAILY DEALS OF BONDS, 2018
3. 债券回购成交统计 …… (416)
TRANSACTION OF BOND REPURCHASES
(1)各回购品种利率标价情况(二〇一八年) …… (416)
PRICE CHANGE OF BOND REPURCHASES, 2018
(2)债券回购各品种成交金额及占市场比例(二〇一八年) …… (416)
BOND REPURCHASE TRADING VALUE & MARKET SHARE, 2018
(3)债券回购每日成交金额表(二〇一八年) …… (417)
DAILY TRADING VALUE OF BOND REPURCHASES, 2018
(4)债券回购每日成交笔数表(二〇一八年) …… (418)
DAILY DEALS OF BOND REPURCHASE, 2018
4. 中小企业私募债 …… (419)
SME PRIVATE PLACEMNET BONDS
(1)中小企业私募债挂牌一览表(二〇一八年) …… (419)
SME PRIVATE PLACEMNET BONDS LISTED IN 2018
(2)中小企业私募债每日成交金额表(二〇一八年) …… (422)
SME PRIVATE PLACEMENT BONDS DAILY VALUE TRADED, 2018
(八)融资融券 …… (423)
MARGIN TRADING
1. 标的证券融资买入、融券卖出金额及占市场比例(二〇一八年) …… (423)
STOCK MARGIN TRADING VALUE & MARKET SHARE, 2018
2. 每日融资买入金额表(二〇一八年) …… (432)
DAILY MAGIN PURCHASSE VALUE, 2018
3. 每日融券卖出金额表(二〇一八年) …… (433)
DAILY MAGIN SALE VALUE, 2018

三、上市公司 …… (435—542)
LISTED COMPANIES

(一)上市公司活动记录 …… (437)
LISTED COMPANIES ACTIVITIES
1. 新上市公司和证券 …… (437)
NEW LISTED COMPANIES AND SECURITIES
(1)新上市股票 …… (437)
NEW LISTED STOCKS

(2)新上市债券 …… (440)
NEW LISTED BONDS
2. 除牌证券 …… (479)
DELISTING SECURITIES
3. 红股与派息 …… (495)
BONUS ISSUES / DIVIDENDS
4. 配股 …… (529)
RIGHTS ISSUES
5. 增发 …… (530)
SECONDARY PUBLIC OFFERING
(二)上市公司统计资料 …… (540)
STATISTICS OF LISTED COMPANIES
1. 上市公司分类(证券分类) …… (540)
LISTED COMPANIES BY INDUSTRY
2. 集资总额(二〇〇八年至二〇一八年) …… (541)
FUNDS RAISED YEARLY, 2008—2018
3. 地区集资(二〇一八年) …… (542)
FUNDS RAISED BY PROVINCES, 2018

四、投资者与地区统计 …… (543—675)
INVESTORS AND AREAS

(一)投资者开户分布 …… (545)
INVESTORS DISTRIBUTION
1. A 股投资者总开户数 …… (545)
INVESTORS OF A-SHARE
2. A 股投资者新开户数 …… (545)
NEW INVESTORS OF A-SHARE
3. B 股投资者总开户数 …… (546)
INVESTSTORS OF B-SHARE
4. B 股投资者新开户数 …… (546)
NEW INVESTSTORS OF B-SHARE
(二)二〇一八年底股东持股情况统计 …… (547)
SHAREHOLDING DATA, End of 2018
(三)上市证券成交金额分布(按每笔成交金额大小分类) …… (595)
SECURITIES TRADING VALUE BY TRADE SIZE
(四)地区分布统计 …… (673)
REGIONAL STATISTICS

1. 二〇一八年底 A 股投资者开户地区分布 …… (673)
A-SHARE INVESTORS BY REGION, End of 2018

2. 二〇一八年交易金额地区分布 …… (675)
TRADING VALUE BY REGION, 2018

五、会员…… (676—865)
MEMBERSHIP

(一)二〇一八年会员交易统计…… (679)
MEMBER TRADING VALUE, 2018
(二)二〇一八年证券营业部交易排名 …… (681)
MEMBER BRANCH RANKING BY TRADING VALUE, 2018

六、附录…… (866—954)
APPENDIX

(一)上市公司中英文名称对照表 …… (869)
DIRECTORY OF LISTED COMPANIES (CHINESE,ENGLISH)
(二)上市公司地址一览表…… (908)
ADDRESS LIST OF LISTED COMPANIES
(三)会员一览表 …… (948)
DIRECTORY OF MEMBER FIRMS
(四)深圳证券交易所收费一览表 …… (951)
FEE LIST OF SHENZHEN STOCK EXCHANGE

指标说明

1. **本年鉴约定:**成交金额、成交数量以交易的买方或卖方单边计算,交易金额、交易数量以交易的买方和卖方双边计算。所以,总交易金额等于总成交金额的两倍。
2. **单位:**除非特别说明,本年鉴中金额的单位为百万元人民币,B 股换算为人民币计算;数量的单位为百万股(张、份),债券和回购单位为万张。
3. **统计范围:**在本所上市交易的各类证券,包括股票(主板 A 股、中小板、创业板、主板 B 股),基金(封闭式、分级基金、LOF、ETF),债券(国债、公司债、企业债、可转债、回购),权证,优先股。
4. **统计内容:**包括本所上市的各类证券的交易状况和参与者的交易状况,会员情况及交易状况等。
5. **统计时期:**2018 年 1 月 1 日至 2018 年 12 月 31 日。为方便对比,增加 2008 年至 2017 年的部分相关数据。
6. **数据指标:**证券数目及会员数目、股本、市值、市盈率、股价、指数等为月底或年底的时点数字,不具有可加性;交易金额、交易数量等为全年或某月的时期数字,具有可加性,由相应时期内各交易日的实际数字累加而成。
7. **舍入误差:**本年鉴数字采用四舍五入方式计算,个别数字采用截尾方式计算。由于舍入误差,分项数字之和未必等于总额数字。
8. **中小板:**全称中小企业板,设立于 2004 年 6 月,专为中小企业上市融资提供服务,是深圳多层资本市场的有机组成部分。
9. **创业板:**设立于 2009 年 10 月,专为自主创新及其他成长型创业企业发展提供融资服务的新平台,是中国多层资本市场的重要组成部分。
10. **上市公司数目:**其股票在本所上市的公司数目(含暂停上市公司)。
11. **上市证券数目:**包括在本所直接挂牌的各类证券数目(含暂停上市证券)。
12. **会员数:**已批准成为本所会员的机构数目。
13. **席位数:**包括本所会员申请的席位及其他非会员申请的特别席位,如国债专席、B 股境外券商特别席位、代办股份转让席位、及其他特别席位。
14. **发行股本:**指上市公司发行在外的 A 股和 B 股股本,不含 H 股股本。

$$总发行股本 = \sum A 股总股本 + \sum B 股总股本$$

15. **上市面额:**指除股票外的其他证券在本所直接挂牌的面额数量。

$$总上市面额 = \sum 基金单位数 + \sum 债券面额 + \sum 权证份额数 + \sum 优先股面额$$

16. **市价总值：** 股票市价总值 = ∑总发行股本 × 收市价

其他证券市值 = ∑上市面额 × 收市价/每张面额

17. **平均市盈率：**只计算股票的平均市盈率。

平均市盈率 = ∑(收市价 × 总股本)/∑(每股盈利 × 总股本)

18. **证券升跌幅** $= \left(\prod \frac{\text{每日收市价}}{\text{每日前收市}} - 1\right) \times 100\%$

除息日的前收市价为除权调整后的前收市价。

19. **股价指数：**本所编制的综合指数类、成份股指数类和行业分类指数类。除特别说明外，收市采用月(年)底时点数，最高、最低指数皆为收市指数的最高、最低。

20. **交易日数：** 分 A 股交易日数，B 股交易日数。

总交易日数 = A 股交易日数和 B 股交易日数中的较大者

21. **总成交金额** = 股票成交额 + 基金成交额 + 债券成交额 + 权证成交额 + 优先股成交额

全年累计数 = ∑全年每日成交额

日均成交金额 = 总成交金额/总交易日数

22. **总成交股数** = ∑A 股成交股数 + ∑B 股成交股数

日均成交股数 = 总成交股数/总交易日

其他成交数量：除股票外的成交量单位，基金为基金单位，权证为份，债券和回购为张，优先股为股。

23. **股票换手率** = ∑(股票每日成交股数/流通股数)

24. **成交手数：**股票、优先股、权证、基金交易单位每手 1 股(份)，债券每手 1 张。

25. **成交笔数：**由交易系统完成配对交易的记录数。

26. **融资融券：**指投资者通过担保，向证券公司借钱买入或借券卖出的交易。

27. **分红派息：**指 2018 年内上市公司根据分红派息方案派发的红股和股息。

28. **配股：**2018 年内上市公司的配股活动。

配股集资金额 = 配股价 × 实际配股数

29. **停牌情况：**2018 年内发生的证券停牌及原因。

30. **集资金额：**如无特别说明，仅包括上市公司首发、增发和配股的集资，不包括优先股、公司债的集资。

31. **行业分类：**自 2013 年 3 月 4 日起，上市公司行业改为农林牧渔、采矿业、制造业、水电煤气、建筑业、批发零售、运输仓储、住宿餐饮、信息技术、金融业、房地产、商务服务、科研服务、公共环保、卫生、文化传播、综合等十七大类。

NOTES TO STATISTICS INDICATORS

1. *Agreement of the Fact Book*: Trading value and volume by market or securities are calculated on an unilateral basis, while value and volume by members, seats or areas are counted on a bilateral basis (buy & sell).
2. *Unit*: Except for special notes, calculation unit of trading value shall be RMB million. Trading value of B shares is calculated after converting HKD into RMB. Calculation unit of trading volume of equities and funds is one million, while unit of bonds and repurchase is 10 thousands.
3. *Products Included*: All securities listed on the Shenzhen Stock Exchange (SZSE). These securities include equities (main board A shares, SME, ChiNext & main board B shares), funds (close-end funds, structured funds, LOF & ETF), bonds (treasury bonds、listed company bonds、unlisted company bonds、convertiable bonds & bond repurchases), warrants, preferred stocks.
4. *Contents*: Transaction of all securities listed on SZSE, participation of investors, information and performance of member firms.
5. *Covered Period*: 1 January — 31 December, 2018. Related information from 2008 to 2017 is added for comparison.
6. *Statistical Data*: Number of securities, members, stock capital, market value, P/E ratio, stock prices and stock price indices are the month-end or year-end figures, not accumulated. The year or month trading value and volume are accumulated by the daily figures of the trading days in the related period.
7. *Rounding-off Error*: Calculation is conducted on an end cut or rounding off basis. Due to the rounding off error, the sum of all detail data may be not equal to the total amount.
8. *SME Board*: Small and Medium Enterprise Board, found in June, 2004, offers service for small and medium enterprises listing. It is an important component of Shenzhen's multi-tier capital market.
9. *ChiNext*: ChiNext, found in October, 2009, offers a new capital platform tailor-made for the needs of enterprises engaged in independent innovation and other growing venture enterprises. It is an important component of China's multi-tier capital market.
10. *Listed Companies*: The number of companies whose equities are listed on SZSE, including those paused listing.
11. *Listed Securities*: The number of securities listed on SZSE, including those paused listing.
12. *Member Number*: The total number of member firms registered in SZSE.
13. *Seat Number*: The total number of trading seats include those of the members and special trading seats of non-member traders such as TB seats, B share special seats and other special seats.
14. *Stock Capital Issued*: Stock capital of A and B shares issued by companies listed, excluding part of H shares.

$$\text{Total stock capital} = \sum \text{Capital of A shares} + \sum \text{Capital of B shares}$$

15. *Par Value Listed*: Gross par value of securities, except for equities, listed on SZSE.

$$\text{Total par value listed} = \sum \text{Par value of bonds} + \sum \text{Units of funds} + \sum \text{Units of warrants} + \sum \text{Par value of preferred stocks}$$

16. *Market Value*:

$$\text{Market value of equities} = \sum \text{Total stock capital issued} \times \text{Close price}$$

$$\text{Market value of other securities} = \sum \text{Total par value listed} \times \text{Close price} / \text{Par value of each}$$

17. *Average P/E Ratio*: Average P/E ratio of equities only.

$$\text{Average P/E ratio} = \frac{\sum(\text{Close prices} \times \text{Total capital stock})}{\sum(\text{PSE} \times \text{Total capital stock})}$$

18. *Price change of Securities* $= \left(\prod \frac{\text{Daily close price}}{\text{Daily prev-close price}} - 1\right) \times 100\%$

The prev-close price of ex-rights day is ex-adjusted prev-close.

19. *Stock Price Indices*: Composite stock price indices, component stock price indices and industrial indices. Close indices are the month-end or year-end indices. Except for special notes, the high and low figure refer to the high and low of close indices.

20. *Trading Days*: Trading days of both A and B shares.

$$\text{Market trading days} = \text{MAX}(\text{The trading days of A shares or B shares})$$

21. *Market Trading Value* = Total value of equities, funds, bonds, warrants and preferred stocks.

$$\text{Yealy trading value} = \sum \text{Daily trading value of the year}$$

$$\text{Average daily transaction value} = \frac{\text{Gross transaction value}}{\text{Total number of trading days}}$$

22. *Total Stock Transaction Volume* $= \sum$ Transaction volume of A shares $+ \sum$ Transaction volume of B shares

$$\text{Daily transaction volume} = \frac{\text{Gross transaction volume}}{\text{Total number of trading days}}$$

Transaction volume of other securities: Trading unit of mutul funds is one fund unit, unit of warrants of one unit, unit of bonds and repurchases is one contract, unit of preferred stocks is one share, respectively.

23. *Stock Turnover Rate* $= \left(\frac{\text{Transaction volume}}{\text{Number of tradable shares}}\right) \times 100\%$

24. *Minimum Trading Units*: A minimum of 1 is required of equities, funds, bonds, bond repurchases, warrants and preferred stocks.

25. *Number of Deals*: The total number of transactions completed via the trading systems in SZSE.

26. *Margin Trading*: The transcations of buying securities with cash borrowed from a broker or selling securities borrowed, using other securities as collateral.

27. *Dividend Distribution and Bonus Payment*: Dividend and bonus distributed and paid by the listed companies in 2018 in line with their respective plans.

28. *Share Placement*: Share placing activities conducted by the listed companies in 2018.

$$\text{Fund raised by share placement} = \text{Placing price} \times \text{Actual number of shares placed.}$$

29. *Suspension*: Securities suspensions and their causes in 2018.

30. *Amount of Money Raised*: Total amount of fund raised by securities IPO, SPO and rationed shares.

31. *Industry Classification*: From 4th March, 2018 listed companies are divided into 17 sectors: agriculture, mining, manufacturing, utilities, construction, wholesale & retail, transportation, hotels & catering, IT, finance, real estate, business support, R&D, environmental protection, public health, media, conglomerates.

一、市场历史概貌

HISTORICAL MARKET OVERVIEW

(一)市场统计记录

HISTORICAL STATISTICAL MARKET RECORDS

1. 二〇一八年市场概况

MARKET OVERVIEW, 2018

		2018 年 2018	比 2017 年变动 Change	比 2017 年变动% Change%
深证成份指数	SZSE Component Index	7 239.7891	-3 800.6609	-34.42
中小板指数 P	SZSE SME Price Index	4 703.0275	-2 851.8286	-37.75
创业板指数 P	ChiNext Price Index	1 250.5254	-502.1266	-28.65
上市公司数目	Listed Companies	2 134	45	2.15
上市证券数目	Listed Securities	7 972	2 334	41.40
股票	Stocks	2 172	45	2.12
债券	Bonds	5 276	2 305	77.58
基金	Funds	517	-18	-3.36
优先股	Preferred Stocks	7	2	40.00
股票总发行股本	Stock Issued Capital	1 987 206.97	141 374.58	7.66
主板	Main Board	778 379.36	19 619.73	2.59
中小板	SME Board	836 010.17	74 786.59	9.82
创业板	ChiNext	372 817.44	46 968.26	14.41
股票总流通股本	Stock Negotiable Capital	1 555 032.51	162 490.41	11.67
主板	Main Board	652 785.03	37 031.11	6.01
中小板	SME Board	637 502.54	79 363.05	14.22
创业板	ChiNext	264 744.94	46 096.24	21.08
股票市价总值	Stock Market Value	16 540 901.73	-7 035 223.92	-29.84
主板	Main Board	5 482 742.58	-2 565 299.61	-31.87
中小板	SME Board	7 012 200.40	-3 387 001.71	-32.57
创业板	ChiNext	4 045 958.74	-1 082 922.60	-21.11
股票流通市值	Stock Negotiable Market Value	12 109 545.00	-4 683 702.17	-27.89
主板	Main Board	4 607 362.81	-2 020 899.73	-30.49
中小板	SME Board	5 047 887.63	-2 067 619.70	-29.06
创业板	ChiNext	2 454 294.56	-595 182.75	-19.52
平均市盈率	Average P/E Ratio	20.00	-16.21	-44.77
主板	Main Board	14.05	-12.38	-46.84
中小板	SME Board	22.59	-19.82	-46.73
创业板	ChiNext	32.10	-17.05	-34.69
会员总数	No. of Member Firms	123	-6	-4.65
交易单元数	No. of Trading Unit	20 890	1 617	8.39
投资者数（百万）	No. of Investors(Mil.)	276.85	31.40	12.79
总交易日	Trading Days	243	-1	-0.41
总成交金额	Total Value Traded	73 573 887.37	-7 859 443.21	-9.65
股票	Stocks	49 977 438.83	-11 708 061.81	-18.98
债券	Bonds	20 491 135.07	2 731 537.52	15.38
基金	Funds	3 105 313.48	1 117 081.09	56.18
权证	Warrants	0.00	0.00	0.00
日均成交金额	Daily Value Traded	302 773.20	-30 969.96	-9.28
总成交数量	Total Volume Traded	5 589 309.89	228 195.62	4.26
股票集资金额	Funds Raised by Listings	394 561.85	-387 623.27	-49.56
主板	Main Board	128 374.74	-160 610.19	-55.58
中小板	SME Board	167 545.53	-176 085.50	-51.24
创业板	ChiNext	98 641.58	-50 927.57	-34.05

注:股本、成交数量的单位为百万股,市值、成交金额、集资金额的单位为人民币百万元。

2. 成交总值(二〇〇八年至二〇一八年)
VALUE TRADED, 2008—2018

百万元人民币, RMB Mil.

年份 Year	成交金额 Value of Year	交易日数 Trading Days	日均成交 Daily Avg.	最高成交日 High		最低成交日 Low	
				成交金额 Value	日期 Date	成交金额 Value	日期 Date
2008	9 938 843.82	246	40 401.80	103 189.63	01/08/2008	12 089.59	11/03/2008
2009	19 873 386.59	244	81 448.31	181 998.90	11/24/2009	26 657.04	01/05/2009
2010	24 742 661.96	242	102 242.40	236 355.27	11/02/2010	41 698.66	07/05/2010
2011	19 318 832.67	244	79 175.54	150 033.62	02/22/2011	36 599.83	10/10/2011
2012	17 865 969.05	243	73 522.51	163 001.71	03/14/2012	41 386.54	01/31/2012
2013	29 667 146.08	238	124 651.87	186 234.32	12/02/2013	73 469.71	04/11/2013
2014	44 470 819.04	245	181 513.55	506 752.25	12/09/2014	86 073.94	04/30/2014
2015	136 105 131.51	244	557 807.92	1 204 895.11	05/28/2015	210 577.21	02/10/2015
2016	93 442 586.13	244	382 961.42	594 767.42	03/21/2016	157 730.76	01/07/2016
2017	81 433 330.58	244	333 743.16	514 470.25	09/12/2017	195 653.65	01/26/2017
2018	73 573 887.37	243	302 773.20	457 786.25	04/02/2018	181 737.40	02/14/2018
合计 Total	550 432 594.80	2 677	205 615.46				

3. 成交额最高纪录(一九九一年至二〇一八年)
TOP 10 VALUE TRADED, 1991—2018

月 Month		
顺次 Rank	成交金额(百万元人民币) Value(RMB Mil.)	月份/年 Month/Year
1	18 260 260.24	06/2015
2	16 125 789.17	05/2015
3	14 180 724.63	11/2015
4	13 882 748.60	04/2015
5	13 617 935.58	07/2015
6	12 285 933.73	12/2015
7	10 840 092.53	08/2015
8	10 596 895.22	03/2015
9	9 472 690.14	10/2015
10	9 427 553.40	11/2016

日 Day		
顺次 Rank	成交金额(百万元人民币) Value(RMB Mil.)	月/日/年 M/D/Y
1	1 204 895.11	05/28/2015
2	1 111 248.57	06/05/2015
3	1 072 422.67	05/27/2015
4	1 053 263.33	05/26/2015
5	1 052 824.11	06/08/2015
6	1 047 552.09	06/03/2015
7	1 024 763.13	05/22/2015
8	1 017 349.39	06/04/2015
9	1 014 840.92	06/15/2015
10	1 014 597.52	06/02/2015

4. 深证综合指数十大升跌纪录(一九九一年至二〇一八年)

TOP 10 RISES AND FALLS OF SZSE COMPOSITE INDEX, 1991—2018

顺次 Rank	升幅率 +%	日期 Date	收市指数 Close Index
1	31.2886	08/01/1994	126.7731
2	28.2848	05/18/1995	150.3323
3	19.2662	10/09/1991	77.7551
4	18.6512	09/05/1994	206.0375
5	18.3287	10/08/1991	65.1946
6	18.2048	11/19/1991	123.1688
7	17.2246	11/12/1991	128.3874
8	15.2935	08/03/1994	143.7919
9	12.4269	08/24/1993	286.0026
10	12.0210	04/13/1992	185.5691

顺次 Rank	升幅 +	日期 Date	收市指数 Close Index
1	-18.6277	11/18/1991	104.1995
2	-17.2073	05/23/1995	140.4642
3	-14.8347	08/17/1991	50.1489
4	-12.6553	10/05/1994	164.4285
5	-11.7985	08/17/1993	282.9495
6	-10.0369	11/16/1992	170.8159
7	-9.9974	12/16/1996	393.2102
8	-9.9718	12/17/1996	354.0001
9	-9.7544	02/18/1997	322.6335
10	-9.6727	05/22/1997	401.3261

顺次 Rank	跌幅率 -%	日期 Date	收市指数 Close Index
1	133.7082	06/01/2015	2 926.9623
2	112.8232	06/30/2015	2 464.2263
3	103.9014	07/17/2015	2 190.4186
4	103.1030	09/16/2015	1 683.3591
5	103.0120	06/02/2015	3 029.9743
6	101.8184	11/04/2015	2 089.2892
7	101.7463	05/11/2015	2 373.9162
8	100.8080	02/04/2008	1 375.7293
9	99.5900	05/26/2015	2 884.6610
10	97.8363	08/04/2015	2 150.9528

顺次 Rank	跌幅 -	日期 Date	收市指数 Close Index
1	-213.7541	06/26/2015	2 502.9552
2	-189.7507	01/04/2016	2 119.1568
3	-175.8670	01/07/2016	1 958.0896
4	-171.4162	06/19/2015	2 742.1840
5	-162.6138	07/27/2015	2 160.0924
6	-161.0977	05/28/2015	2 756.9265
7	-156.9344	08/24/2015	1 882.4624
8	-153.0666	08/18/2015	2 174.4192
9	-151.5521	06/29/2015	2 351.4031
10	-141.5752	11/27/2015	2 184.1133

5. 深证成份指数十大升跌纪录(一九九四年至二〇一八年)

TOP 10 RISES AND FALLS OF SZSE COMPONENT INDEX, 1994—2018

顺次 Rank	升幅率 +%	日期 Date	收市指数 Close Index
1	26.1962	08/01/1994	1 224.7147
2	23.4624	05/18/1995	1 287.3563
3	17.2857	09/05/1994	1 909.4584
4	13.6718	04/26/1996	1 462.4231
5	13.1756	08/03/1994	1 383.0526
6	10.3976	08/10/1994	1 560.4086
7	9.9988	10/23/2001	3 458.0284
8	9.5943	04/24/2008	12 914.7591
9	9.5914	02/22/1995	1 255.5037
10	9.3605	02/14/2000	4 322.3731

顺次 Rank	升幅 +	日期 Date	收市指数 Close Index
1	-16.7533	05/23/1995	1 178.1364
2	-11.8958	10/05/1994	1 515.9176
3	-9.9973	12/16/1996	3 776.1703
4	-9.9906	12/17/1996	3 398.9071
5	-9.4577	02/18/1997	3 337.8013
6	-9.2899	02/27/2007	7 790.8172
7	-8.8561	05/16/1997	5 124.9957
8	-8.6545	05/22/1997	4 788.8839
9	-8.2501	06/10/2008	10 765.9057
10	-8.2438	06/26/2015	14 398.7854

顺次 Rank	跌幅率 -%	日期 Date	收市指数 Close Index
1	1 254.7949	02/04/2008	17 031.6665
2	1 130.6045	04/24/2008	12 914.7591
3	900.7966	08/20/2007	16 589.7978
4	878.4639	01/23/2008	16 874.3156
5	817.0773	06/01/2015	16 917.5254
6	771.6945	06/30/2015	14 337.9658
7	766.9428	08/02/2007	15 562.1386
8	743.7022	04/07/2008	13 396.6076
9	721.3021	07/23/2007	14 139.2660
10	665.0986	09/03/2009	11 404.0520

顺次 Rank	跌幅 -	日期 Date	收市指数 Close Index
1	-1 293.6591	06/26/2015	14 398.7854
2	-1 215.0749	01/22/2008	15 995.8517
3	-1 116.1792	01/28/2008	16 177.8260
4	-1 050.5749	05/28/2015	15 912.9471
5	-1 038.8520	01/04/2016	11 626.0380
6	-1 025.4683	07/27/2015	12 493.0469
7	-1 009.3695	06/19/2015	15 725.4700
8	-984.5029	04/14/2008	12 343.6055
9	-968.0653	06/10/2008	10 765.9057
10	-964.6074	01/07/2016	10 760.2735

(二)历年市场概貌

YEARLY MARKET OVERVIEW

1. 上市证券(年底数字)

LISTED SECURITIES (Year-end Figures)

		2011	2012	2013	2014	2015	2016	2017	2018
上市公司数目	Listed Companies	1 411	1 540	1 536	1 618	1 746	1 870	2 089	2 134
上市证券数目	Listed Securities	1 938	2 190	2 328	2 523	3 440	4 481	5 638	7 972
股票	Stocks	1 453	1 581	1 577	1 657	1 784	1 908	2 127	2 172
主板 A 股	MB A-Shares	472	472	468	468	467	467	465	463
主板 B 股	MB B-Shares	54	53	53	51	49	49	49	48
中小板	SME	646	701	701	732	776	822	903	922
创业板	ChiNext	281	355	355	406	492	570	710	739
基金	Funds	151	228	291	339	476	511	535	517
ETFs	ETFs	14	18	32	37	46	48	52	54
LOFs	LOFs	78	97	116	130	156	202	242	236
分级基金	Structured	45	100	133	169	270	257	240	226
封闭基金	Close - end	14	13	10	3	4	4	1	1
债券	Bonds	334	381	460	527	1 179	2 057	2 971	860
国债	Treasury	213	191	218	267	893	1 620	2 452	200
公司债	Listed Co.	56	133	192	211	251	405	482	578
企业债	Unlisted Co.	46	43	33	30	25	15	9	12
可转债	Convertiable	6	5	8	10	1	8	19	61
债券回购	Repurchase	13	9	9	9	9	9	9	9
权证	Warrants	0	0	0	0	0	0	0	0
优先股	Preferred Stocks				0	1	5	5	7
股票总发行股本(百万股)	Stock Issued Capital (Mil. Shs.)	627 846.31	721 599.68	807 035.41	970 992.80	1 277 927.94	1 604 253.42	1 845 832.39	1 987 206.97
主板 A 股	MB A-Shares	377 318.71	406 603.79	435 318.04	503 576.05	596 026.89	686 005.31	745 914.14	765 263.26
主板 B 股	MB B-Shares	16 223.96	13 881.30	13 713.35	12 631.64	12 461.92	12 818.36	12 845.50	13 116.11
中小板	SME	194 350.29	241 025.11	281 847.72	347 059.19	485 393.90	642 368.83	761 223.58	836 010.17
创业板	ChiNext	39 953.34	60 089.47	76 156.31	107 725.92	184 045.22	263 060.93	325 849.17	372 817.44
股票总流通股本(百万股)	Stock Negotiable Capital (Mil. Shs.)	450 605.56	525 688.88	626 599.33	737 466.01	962 559.62	1 176 379.93	1 392 542.10	1 555 032.51
主板 A 股	MB A-Shares	307 815.07	339 083.33	364 706.96	400 981.84	483 271.83	547 057.12	603 037.39	639 799.16
主板 B 股	MB B-Shares	16 103.88	13 761.26	13 593.06	12 510.55	12 333.93	12 689.64	12 716.53	12 985.87
中小板	SME	112 464.58	148 639.08	205 298.55	255 204.96	350 065.08	446 589.06	558 139.48	637 502.54
创业板	ChiNext	14 222.03	24 205.22	43 000.76	68 768.67	116 888.78	170 044.11	218 648.70	264 744.94
其它上市面额(百万元人民币)	Other Listed Par (Mil. RMB ¥)	5 152 184.30	5 941 441.61	6 947 971.08	8 067 571.34	11 912 312.32	17 645 367.73	22 182 920.69	12 508 135.44
基金	Funds	144 224.66	173 456.91	144 239.92	165 346.50	168 605.95	192 227.45	107 017.80	130 390.22
ETFs	ETFs	42 526.13	61 110.52	47 842.77	30 391.20	20 065.06	19 218.00	18 291.33	60 199.51
LOFs	LOFs	21 052.32	22 245.97	16 170.00	16 838.90	22 094.05	23 106.74	21 658.09	26 028.59
分级基金	Structured	44 303.17	57 708.92	54 227.15	111 116.40	119 127.98	142 572.20	66 256.79	43 352.94
封闭基金	Close - end	36 343.05	32 391.51	26 000.00	7 000.00	7 318.87	7 330.51	811.59	809.18
债券	Bonds	5 007 959.64	5 767 984.70	6 803 731.16	7 902 224.84	11 743 706.36	17 453 140.28	22 075 902.89	12 377 745.23
国债	Treasury	4 865 360.00	5 567 280.00	6 552 840.00	7 650 090.00	11 457 613.93	16 988 539.99	21 539 679.82	11 690 290.00
公司债	Listed Co.	72 380.00	136 859.99	195 714.94	198 837.92	244 745.22	429 844.77	504 440.73	599 407.32
企业债	Unlisted Co.	62 808.00	60 493.00	48 310.00	44 148.00	38 848.00	26 048.00	15 090.00	15 590.00
可转债	Convertiable	7 411.64	3 351.70	6 866.22	9 148.92	2 499.22	8 707.52	16 692.35	72 457.91
债券回购	Repurchase	0.00	0.00	0.00	0.00	0.00	0.00	0.00	0.00
权证	Warrants	0.00	0.00	0.00	0.00	0.00	0.00	0.00	0.00
优先股	Preferred Stocks				0.00	4 850.00	29 350.00	29 350.00	41 825.93
股票市价总值(百万元人民币)	Stock Market Value (Mil. RMB ¥)	6 638 187.21	7 165 918.18	8 791 192.44	12 857 293.60	23 610 999.61	22 307 825.46	23 576 125.65	16 540 901.73
主板 A 股	MB A-Shares	3 075 396.86	3 332 744.71	3 474 061.59	5 481 128.21	7 528 031.95	7 184 924.48	7 964 666.85	5 427 547.41
主板 B 股	MB B-Shares	76 479.00	79 650.16	91 559.07	85 250.53	96 295.55	86 053.09	83 375.34	55 195.17
中小板	SME	2 742 932.13	2 880 402.85	3 716 373.93	5 105 819.93	10 395 047.33	9 811 397.46	10 399 202.12	7 012 200.40
创业板	ChiNext	743 379.22	873 120.46	1 509 197.85	2 185 094.93	5 591 624.78	5 225 450.43	5 128 881.35	4 045 958.74

1. 上市证券(年底数字)(续)
LISTED SECURITIES (Year-end Figures)(Continued)

		2011	2012	2013	2014	2015	2016	2017	2018
股票流通市值	Stock Nego. Value	4 206 994.10	4 736 380.92	6 305 316.05	9 512 844.19	16 379 756.26	15 339 543.54	16 793 247.17	12 109 545.00
(百万元人民币)	(Mil. RMB ¥)								
主板 A 股	MB A-Shares	2 446 357.03	2 699 484.83	2 838 539.37	4 519 493.68	6 103 017.55	5 791 964.81	6 545 826.57	4 553 166.60
主板 B 股	MB B-Shares	75 877.04	78 952.73	90 523.84	84 261.06	95 166.65	85 011.23	82 435.96	54 196.21
中小板	SME	1 434 351.88	1 624 414.73	2 554 370.07	3 601 799.36	6 973 704.34	6 408 877.21	7 115 507.33	5 047 887.63
创业板	ChiNext	250 408.15	333 528.63	821 882.78	1 307 290.09	3 207 867.73	3 053 690.29	3 049 477.31	2 454 294.56

2. 成交情况
TRANSACTION DATA

		2011	2012	2013	2014	2015	2016	2017	2018
总交易日	Trading Days	244	243	238	245	244	244	244	243
总成交金额	Total Value Traded	19 318 832.67	17 865 969.05	29 667 146.08	44 470 819.04	136 105 131.51	93 442 586.13	81 433 330.58	73 573 887.37
(百万元人民币)	(Mil. RMB ¥)								
股票	Stocks	18 408 928.01	15 012 240.70	23 846 258.19	36 675 086.58	122 495 000.89	77 597 990.35	61 685 500.64	49 977 438.83
主板 A 股	MB A-Shares	9 562 448.57	6 447 167.68	8 630 686.72	13 602 021.28	44 069 759.44	21 448 181.66	19 103 168.53	13 703 987.46
主板 B 股	MB B-Shares	55 921.05	45 465.01	74 937.60	52 274.26	134 343.14	50 152.95	42 193.50	24 649.21
中小板	SME	6 902 646.25	6 189 145.33	10 022 440.09	15 216 656.38	49 755 617.67	34 416 494.12	25 987 979.64	20 362 582.68
创业板	ChiNext	1 887 912.14	2 330 462.68	5 118 193.78	7 804 134.66	28 535 280.64	21 683 161.62	16 552 158.97	15 886 219.48
基金	Funds	346 439.59	495 249.19	579 667.66	975 340.25	4 888 471.34	2 208 508.51	1 988 232.39	3 105 313.48
ETFs	ETFs	151 412.22	175 515.77	225 580.47	310 434.19	1 141 237.19	796 013.14	1 506 926.12	2 800 516.82
LOFs	LOFs	21 415.73	18 612.13	17 302.44	18 446.58	159 960.93	59 185.64	44 334.05	34 704.03
分级基金	Structured	142 914.54	284 642.31	316 387.67	627 413.89	3 557 492.97	1 341 874.77	433 704.47	269 842.98
封闭基金	Close-end	30 697.10	16 478.99	20 397.08	19 045.59	29 780.25	11 434.97	3 267.74	249.65
债券	Bonds	563 465.07	2 358 479.16	5 241 220.23	6 820 392.21	8 721 659.28	13 634 437.26	17 759 597.55	20 491 135.07
债券现券	Cash	74 631.55	140 971.24	191 613.22	243 982.87	296 171.07	387 018.17	441 154.83	1 198 620.77
债券回购	Repurchase	488 833.51	2 217 507.92	5 049 607.01	6 576 409.34	8 425 488.21	13 247 419.09	17 318 442.72	19 234 193.40
ABS	ABS								58 320.89
权证	Warrants								
优先股	Preferred Stocks					0.00	1 650.00	0.00	0.00
日均成交金额	Daily Value Traded	79 175.54	73 522.51	124 651.87	181 513.55	557 807.92	382 961.42	333 743.16	302 773.20
股票总成交量	Stock Volume Traded	1 276 365.61	1 393 211.63	2 165 382.04	3 081 572.90	6 933 779.60	4 980 681.31	4 398 152.77	4 480 260.05
(百万股)	(Mil. Shs.)								
主板 A 股	MB A-Shares	817 856.95	727 739.82	1 023 975.46	1 536 801.44	3 379 599.60	1 964 067.03	1 767 019.89	1 482 474.56
主板 B 股	MB B-Shares	9 365.75	10 072.35	13 231.98	9 885.90	19 296.87	7 811.42	7 200.96	4 917.95
中小板	SME	372 974.08	507 585.05	824 591.51	1 131 354.38	2 540 994.82	2 057 812.66	1 740 943.64	1 828 637.31
创业板	ChiNext	76 168.82	147 814.42	303 583.10	403 531.18	993 888.32	950 990.20	882 988.28	1 164 230.23
日均成交量	Daily Volume Traded	5 231.01	5 733.38	9 098.24	12 577.85	28 417.13	20 412.63	18 025.22	18 437.28
其它证券成交量	Volume of Others								
基金(百万单位)	Funds(Mil.)	375 506.11	683 387.68	753 675.01	919 517.47	3 832 010.69	2 003 205.16	785 364.10	904 370.47
ETFs	ETFs	175 658.93	240 367.79	247 568.34	179 196.47	271 832.38	129 313.21	103 342.75	480 602.85
LOFs	LOFs	23 833.60	21 318.83	18 531.64	18 346.50	181 016.87	86 498.99	51 818.84	37 322.91
分级基金	Structured	144 414.36	399 897.02	462 653.55	700 688.31	3 353 386.32	1 776 824.10	626 997.59	386 441.91
封闭基金	Close-end	31 599.22	21 804.05	24 921.47	21 286.20	25 775.13	10 568.84	3 204.91	2.80
债券(万张)	Bonds(10,000)	559 398.54	2 356 523.99	5 239 235.14	6 819 727.54	8 686 285.37	13 623 733.51	17 759 739.65	20 467 936.83
债券现券	Cash	70 565.02	139 016.07	189 628.13	243 318.20	260 797.16	376 314.42	441 296.93	1 174 546.01
债券回购	Repurchase	488 833.51	2 217 507.92	5 049 607.01	6 576 409.34	8 425 488.21	13 247 419.10	17 318 442.72	19 234 193.41
ABS	ABS								59 197.42
权证(百万份)	Warrants(Mil.)								
优先股	Preferred Stocks					0.00	16.50	0.00	0.00

2. 成交情况(续)

TRANSACTION DATA (Continued)

		2011	2012	2013	2014	2015	2016	2017	2018
总成交笔数	Total Deals Traded	1 047 029 068	982 615 708	1 387 206 697	1 851 665 653	4 907 784 188	3 814 712 539	3 304 072 124	3 294 487 182
股票	Stocks	1 030 326 870	935 569 504	1 289 442 523	1 712 972 410	4 655 650 532	3 623 916 707	3 066 596 059	3 045 095 776
主板 A 股	MB A-Shares	535 966 013	388 958 904	471 969 632	635 092 187	1 810 497 184	1 055 649 633	924 268 787	795 637 460
主板 B 股	MB B-Shares	4 221 789	4 042 305	6 072 099	4 417 944	8 455 456	4 424 925	3 439 079	2 631 208
中小板	SME	392 376 599	404 305 655	565 463 207	740 283 009	1 967 571 864	1 682 426 491	1 342 337 033	1 309 422 254
创业板	ChiNext	97 762 469	138 262 640	245 937 585	333 179 270	869 126 028	881 415 658	796 551 160	937 404 854
基金	Funds	10 834 096	15 718 004	19 115 011	29 857 605	181 068 306	85 642 136	34 078 367	38 745 496
ETFs	ETFs	2 402 853	3 065 743	3 703 729	3 559 840	11 107 860	7 680 785	10 389 845	24 278 383
LOFs	LOFs	1 028 488	645 649	697 173	1 003 465	7 756 356	4 091 272	4 044 963	4 039 984
分级基金	Structured	5 476 690	10 730 941	13 179 564	24 298 132	160 692 759	73 323 662	19 555 050	10 420 368
封闭基金	Close - end	1 926 065	1 275 671	1 534 545	996 168	1 511 331	546 417	88 509	6 761
债券	Bonds	5 868 102	31 328 200	78 649 163	108 835 638	71 065 350	105 153 691	203 397 698	210 645 910
债券现券	Cash	810 228	1 163 954	1 561 985	1 876 023	1 255 185	973 121	3 396 998	19 356 848
债券回购	Repurchase	5 057 874	30 164 246	77 087 178	106 959 615	69 810 165	104 180 570	200 000 700	191 287 401
ABS	ABS								1 661
权证	Warrants								
优先股	Preferred Stocks					0	5	0	0
日均成交笔数	Daily Deals Traded	4 291 103	4 043 686	5 828 600	7 557 819	20 113 870	15 634 068	13 541 279	13 557 560

3. 股价指数

STOCK PRICE INDICES

		2011	2012	2013	2014	2015	2016	2017	2018
深证综合指数	SZSE Composite Index								
最高	High	1 311.3430	1 010.4592	1 101.5942	1 503.5846	3 140.6627	2 137.8833	2 046.7424	1 960.9324
最低	Low	849.7599	734.2803	877.7598	1 007.2714	1 428.3700	1 629.0659	1 773.6063	1 232.0060
收市	Close	866.6534	881.1699	1 057.6656	1 415.1915	2 308.9075	1 969.1115	1 899.3436	1 267.8688
深证 A 股指数	SZSE A Share Index								
最高	High	1 372.6681	1 056.9146	1 150.1929	1 571.4881	3 287.5701	2 236.9484	2 141.2491	2 050.7272
最低	Low	889.3252	766.3397	915.8209	1 051.3731	1 492.2486	1 702.7985	1 855.0047	1 288.0020
收市	Close	906.9093	919.8002	1 103.8066	1 478.4549	2 415.5040	2 059.9059	1 986.4191	1 325.6595
深证 B 股指数	SZSE B Share Index								
最高	High	845.4731	711.2340	897.3417	1 028.8130	1 607.2549	1 272.0860	1 242.9253	1 221.4447
最低	Low	532.7808	551.6452	736.3922	803.1484	1 014.0692	1 022.7464	1 072.8057	834.6724
收市	Close	567.0357	711.2340	868.1118	1 028.8130	1 309.3631	1 127.6996	1 163.4384	837.1794
深证成份指数	SZSE Component Index								
最高	High	13 158.2152	10 612.8930	9 989.0932	11 014.6248	18 098.2743	11 724.8809	11 694.9964	11 607.5689
最低	Low	8 711.5521	7 710.8759	7 495.0962	6 998.1941	9 290.8074	9 082.5881	9 712.7956	7 187.4865
收市	Close	8 918.8160	9 116.4848	8 121.7889	11 014.6248	12 664.8900	10 177.1379	11 040.4500	7 239.7891
深证 100 指数	SZSE 100 Index								
最高	High	4 804.6872	3 746.1025	3 609.0097	4 256.7365	7 138.5305	4 940.5057	6 071.3355	6 178.7906
最低	Low	3 099.4790	2 749.0099	2 900.2895	2 801.3605	3 931.4415	3 910.2482	4 314.9225	3 770.5461
收市	Close	3 168.2287	3 273.4367	3 160.8971	4 256.7365	5 240.8402	4 449.1015	5 713.9927	3 787.0301
中小板指数 P	SZSE SME Price Index								
最高	High	6 896.7583	4 972.1550	5 394.9000	5 882.1821	11 996.5208	7 747.7182	8 153.3873	7 781.5751
最低	Low	4 189.7235	3 590.6157	4 172.7428	4 465.4491	5 589.7843	5 998.2842	6 146.8458	4 689.7637
收市	Close	4 295.8627	4 236.6011	4 979.8554	5 461.1911	8 393.8258	6 472.2324	7 554.8561	4 703.0275
创业板指数 P	ChiNext Price Index								
最高	High	1 155.3496	792.3783	1 415.8338	1 657.4983	3 982.2510	2 491.2403	1 991.5652	1 900.4817
最低	Low	716.5490	593.6608	705.3429	1 226.4738	1 464.7741	1 880.1469	1 656.4333	1 205.0314
收市	Close	729.5043	713.8638	1 304.4447	1 471.7644	2 714.0484	1 962.0587	1 752.6520	1 250.5254
乐富基金指数	SZSE LEFU FUND INDEX								
最高	High	4 706.6522	4 804.2867	4 929.9302	6 152.1062	9 166.6067	6 361.3970	6 385.7741	6 361.2450
最低	Low	4 277.7535	4 003.2232	4 242.6852	4 079.0015	5 394.8618	5 170.5750	5 572.7654	4 585.4976
收市	Close	4 333.8895	4 574.6346	4 470.0549	6 152.1062	6 678.3118	5 856.9384	6 032.2474	4 632. 1043

4. 股票市盈率(年底数字)
P/E RATIO (Year-end Figures)

		2011	2012	2013	2014	2015	2016	2017	2018
平均市盈率	Average P/E Ratio	23.11	22.02	27.76	34.05	52.75	41.21	36.21	20.00
主板A股	MB A-Shares	18.75	18.51	19.80	25.88	31.22	26.13	26.82	14.26
主板B股	MB B-Shares	9.63	12.21	14.47	10.50	13.99	11.15	11.31	5.95
中小板	SME	28.26	25.42	34.07	41.06	68.06	50.35	42.41	22.59
创业板	ChiNext	37.62	32.01	55.21	64.51	109.01	73.21	49.15	32.10

5. 会员(年底数字)
MEMBERSHIPS (Year-end Figures)

		2011	2012	2013	2014	2015	2016	2017	2018
会员总数	No. of Member Firms	116	119	119	120	122	129	129	123
营业部总数	No. of Member Branches	5 015	5 288	5 804	7 219	8 212	9 516	11 014	11 508
交易单元数	No. of Trading Unit	5 415	6 394	7 556	9 510	12 456	16 609	19 273	20 890

6. 投资者(年底数字)
INVESTORS (Year-end Figures)

单位:万, 10 000

		2011	2012	2013	2014	2015	2016	2017	2018
个人总户数	No. of Personal Investors	10 091.18	10 537.82	11 047.50	11 995.29	16 839.70	20 841.00	24 482.57	27 621.26
机构总户数	No. of Company Investors	33.40	35.48	38.05	41.58	49.22	56.12	62.51	64.06
合 计	Total	10 124.57	10 573.30	11 085.56	12 036.87	16 888.92	20 897.13	24 545.08	27 685.32

(三)二〇一八年各月市场概貌

MONTHLY MARKET OVERVIEW, 2018

1. 上市证券(月底数字)

LISTED SECURITIES (Month-end Figures)

		一月 Jan.	二月 Feb.	三月 Mar.	四月 Apr.
上市公司数目	Listed Companies	2 097	2 102	2 108	2 110
上市证券数目	Listed Securities	7 086	7 099	7 160	7 229
股票	Stocks	2 135	2 140	2 146	2 148
主板 A 股	MB A-Shares	465	465	465	465
主板 B 股	MB B-Shares	49	49	49	49
中小板	SME	905	907	910	911
创业板	ChiNext	716	719	722	723
基金	Funds	534	533	534	534
ETFs	ETFs	54	53	54	54
LOFs	LOFs	239	239	239	241
分级基金	Structured	240	240	240	238
封闭基金	Close – end	1	1	1	1
债券	Bonds	724	727	726	739
国债	Treasury	193	193	191	193
公司债	Listed Co.	482	484	484	490
企业债	Unlisted Co.	9	9	8	8
可转债	Convertiable	31	32	34	39
债券回购	Repurchase	9	9	9	9
优先股	Preferred Stocks	5	6	6	6
股票总发行股本 (百万股)	Stock Issued Capital (Mil. Shs.)	1 853 180.85	1 863 000.68	1 868 154.34	1 879 940.33
主板 A 股	MB A-Shares	749 098.29	750 325.63	751 125.48	752 088.09
主板 B 股	MB B-Shares	12 845.50	12 845.50	12 845.50	12 845.50
中小板	SME	763 149.76	770 991.26	773 265.24	778 746.75
创业板	ChiNext	328 087.31	328 838.28	330 918.12	336 260.00
股票总流通股本 (百万股)	Stock Negotiable Capital (Mil. Shs.)	1 407 224.47	1 427 283.94	1 433 933.14	1 446 474.88
主板 A 股	MB A-Shares	606 122.12	622 046.89	622 734.35	625 314.13
主板 B 股	MB B-Shares	12 716.11	12 716.10	12 716.10	12 716.09
中小板	SME	566 319.99	569 075.39	573 466.01	579 113.26
创业板	ChiNext	222 066.25	223 445.56	225 016.68	229 331.41
其它上市面额 (百万元人民币)	Other Listed Par (Mil. RMB ¥)	10 910 145.37	10 896 109.92	10 871 012.99	11 081 450.39
基金	Funds	110 261.69	98 548.53	99 804.00	116 113.05
ETFs	ETFs	21 703.69	25 274.78	26 897.63	32 245.85
LOFs	LOFs	20 288.22	20 049.30	19 609.13	27 997.61
分级基金	Structured	67 457.01	52 411.59	52 483.44	55 055.46
封闭基金	Close – end	812.77	812.87	813.80	814.13
债券	Bonds	10 799 883.68	10 797 561.39	10 771 208.99	10 965 337.34
国债	Treasury	10 239 550.00	10 237 550.00	10 205 750.00	10 382 820.00
公司债	Listed Co.	501 053.34	498 731.05	502 522.90	510 650.36
企业债	Unlisted Co.	15 090.00	15 090.00	14 090.00	14 090.00
可转债	Convertiable	44 190.34	46 190.34	48 846.09	57 776.97
债券回购	Repurchase	0.00	0.00	0.00	0.00
优先股	Preferred Stocks	29 350.00	31 825.93	31 825.93	31 825.93
股票市价总值 (百万元人民币)	Stock Market Value (Mil. RMB ¥)	23 453 133.23	22 754 035.88	23 385 188.05	22 456 611.94
主板 A 股	MB A-Shares	8 215 274.92	7 688 732.31	7 597 270.18	7 286 874.73
主板 B 股	MB B-Shares	79 128.77	76 875.36	74 997.60	69 635.63
中小板	SME	10 219 497.94	10 107 196.21	10 290 054.75	9 840 803.08
创业板	ChiNext	4 939 231.60	4 881 232.02	5 422 865.52	5 259 298.50

五月 May.	六月 Jun.	七月 Jul.	八月 Aug.	九月 Sept.	十月 Oct.	十一月 Nov.	十二月 Dec.
2 114	2 115	2 115	2 117	2 123	2 127	2 132	2 134
7 294	7 361	7 466	7 630	7 760	7 859	7 907	7 972
2 152	2 153	2 153	2 155	2 161	2 165	2 170	2 172
465	465	464	464	464	464	464	463
49	48	48	48	48	48	48	48
911	911	912	913	917	919	921	922
727	729	729	730	732	734	737	739
533	534	532	521	520	519	517	517
54	54	54	54	54	55	54	54
240	241	239	240	239	237	236	236
238	238	238	226	226	226	226	226
1	1	1	1	1	1	1	1
756	771	780	795	807	817	833	860
194	193	197	198	196	198	199	200
504	519	522	530	540	548	561	578
9	9	10	9	9	9	9	12
40	41	42	49	53	53	55	61
9	9	9	9	9	9	9	9
6	6	6	6	6	6	7	7
1 915 363.03	1 945 483.58	1 962 873.19	1 967 461.54	1 980 648.65	1 988 502.61	1 991 928.12	1 987 206.97
758 025.77	761 874.93	764 384.47	766 092.80	768 921.80	769 901.09	770 818.48	765 263.26
12 874.78	12 895.14	12 908.80	13 116.11	13 116.11	13 116.11	13 116.11	13 116.11
793 835.56	810 071.20	818 089.50	820 351.09	829 269.87	833 822.08	835 442.24	836 010.17
350 626.93	360 642.31	367 490.42	367 901.54	369 340.87	371 663.34	372 551.29	372 817.44
1 476 999.34	1 499 033.19	1 516 143.14	1 524 532.67	1 535 615.79	1 543 375.02	1 554 593.80	1 555 032.51
631 630.16	635 528.02	639 021.64	641 107.39	642 357.17	643 856.83	646 191.77	639 799.16
12 744.54	12 764.92	12 778.59	12 985.86	12 985.86	12 985.86	12 985.88	12 985.87
593 066.06	605 456.16	613 637.20	617 164.13	620 692.01	625 737.50	632 954.03	637 502.54
239 558.58	245 284.10	250 705.71	253 275.29	259 580.74	260 794.84	262 462.11	264 744.94
11 156 113.94	11 334 519.53	11 526 582.82	11 694 271.60	11 875 788.21	12 016 281.54	12 162 358.73	12 508 135.44
117 415.35	115 492.37	118 025.03	117 155.36	121 613.00	126 201.43	124 089.20	130 390.22
36 240.50	38 733.48	40 971.35	47 598.48	50 006.15	59 635.85	56 442.63	60 199.51
26 898.14	26 288.21	25 698.47	25 293.21	25 107.80	24 859.69	24 880.96	26 028.59
53 462.09	49 653.87	50 538.19	43 454.26	45 689.34	40 895.94	41 954.56	43 352.94
814.63	816.82	817.02	809.41	809.70	809.95	811.04	809.18
11 038 698.59	11 219 027.16	11 408 557.79	11 577 116.25	11 754 175.21	11 890 080.11	12 038 269.53	12 377 745.23
10 430 790.00	10 599 190.00	10 793 940.00	10 945 950.00	11 110 240.00	11 242 890.00	11 375 470.00	11 690 290.00
532 928.76	544 708.61	539 117.00	552 386.99	563 955.58	567 217.34	580 421.84	599 407.32
14 790.00	14 790.00	15 290.00	13 290.00	13 290.00	13 290.00	13 290.00	15 590.00
60 189.83	60 338.56	60 210.79	65 489.26	66 689.63	66 682.77	69 087.69	72 457.91
0.00	0.00	0.00	0.00	0.00	0.00	0.00	0.00
31 825.93	31 825.93	31 825.93	31 825.93	31 825.93	31 825.93	41 825.93	41 825.93
22 351 922.73	20 463 543.58	20 077 095.69	18 505 094.07	18 505 857.86	16 791 181.13	17 396 906.76	16 540 901.73
7 257 091.97	6 601 368.13	6 510 203.41	6 022 342.57	6 101 816.27	5 523 581.18	5 683 794.74	5 427 547.41
71 363.19	67 142.43	69 202.86	65 274.65	63 740.35	57 870.93	57 016.23	55 195.17
9 859 735.05	8 903 286.21	8 743 002.63	8 050 652.18	8 027 705.38	7 193 270.78	7 417 826.62	7 012 200.40
5 163 732.52	4 891 746.80	4 754 686.79	4 366 824.66	4 312 595.86	4 016 458.25	4 238 269.17	4 045 958.74

1. 上市证券(月底数字)(续)
LISTED SECURITIES (Month-end Figures) (Continued)

		一月 Jan.	二月 Feb.	三月 Mar.	四月 Apr.
股票流通市值 (百万元人民币)	Stock Nego. Value (Mil. RMB ¥)	16 977 640.53	16 466 786.20	16 846 714.70	16 206 045.00
主板 A 股	MB A-Shares	6 802 181.75	6 425 202.62	6 325 740.23	6 054 235.07
主板 B 股	MB B-Shares	78 273.13	76 010.37	74 115.64	68 770.34
中小板	SME	7 111 148.82	7 004 178.95	7 162 320.41	6 879 363.01
创业板	ChiNext	2 986 036.83	2 961 394.26	3 284 538.42	3 203 676.58

2. 成交情况
TRANSACTION DATA

		一月 Jan.	二月 Feb.	三月 Mar.	四月 Apr.
总交易日	Trading Days	22	15	22	18
总成交金额 (百万元人民币)	Total Value Traded (Mil. RMB ¥)	7 609 133.13	4 388 871.53	7 936 212.66	6 886 616.40
股票	Stocks	5 697 300.30	3 165 124.67	5 915 647.07	4 852 708.83
主板 A 股	MB A-Shares	1 982 271.72	1 049 123.02	1 521 408.54	1 167 049.21
主板 B 股	MB B-Shares	3 781.04	1 694.47	2 126.79	1 669.53
中小板	SME	2 294 489.69	1 227 012.61	2 416 130.28	1 918 406.15
创业板	ChiNext	1 416 757.84	887 294.57	1 975 981.47	1 765 583.95
基金	Funds	106 190.39	69 273.51	213 732.59	441 238.76
ETFs	ETFs	73 620.08	41 600.87	184 650.49	416 408.99
LOFs	LOFs	4 821.08	3 024.74	3 792.31	2 891.86
分级基金	Structured	27 726.66	24 621.76	25 254.59	21 867.54
封闭基金	Close – end	22.57	26.15	35.20	70.37
债券	Bonds	1 805 642.43	1 154 473.34	1 806 833.00	1 592 668.80
债券现券	Cash	141 879.69	79 821.29	119 113.64	93 629.67
债券回购	Repurchase	1 661 299.32	1 073 220.43	1 684 726.27	1 496 106.88
ABS	ABS	2 463.42	1 431.63	2 993.08	2 932.25
优先股	Preferred Stocks				
日均成交金额	Daily Value Traded	0.00	0.00	0.00	0.00
	345 869.69	292 591.44	360 736.94	382 589.80	
股票总成交量 (百万股)	Stock Volume Traded (Mil. Shs.)	419 037.87	254 644.42	440 972.34	347 926.59
主板 A 股	MB A-Shares				
主板 B 股	MB B-Shares	174 496.06	99 050.44	145 073.86	109 539.00
中小板	SME	629.51	320.07	403.93	343.10
创业板	ChiNext	160 623.23	92 439.37	173 087.07	135 370.66
日均成交量	Daily Volume Traded	83 289.08	62 834.53	122 407.48	102 673.83
	19 047.18	16 976.29	20 044.20	19 329.25	
其它证券成交量 基金(百万单位)	Volume of Others Funds (Mil.)				
ETFs	ETFs	62 261.99	54 770.78	76 278.36	70 303.51
LOFs	LOFs	17 920.75	18 146.23	40 363.99	38 366.85
分级基金	Structured	4 301.72	2 915.45	3 699.28	3 155.29
封闭基金	Close – end	40 039.28	33 708.81	32 214.68	28 780.58

五月 May.	六月 Jun.	七月 Jul.	八月 Aug.	九月 Sept.	十月 Oct.	十一月 Nov.	十二月 Dec.
16 178 372.63	14 781 119.79	14 611 953.11	13 570 808.76	13 594 902.29	12 227 316.29	12 739 493.32	12 109 545.00
6 066 524.30	5 528 212.18	5 459 779.09	5 061 860.12	5 126 979.87	4 633 930.39	4 787 020.85	4 553 166.60
70 425.29	66 219.68	68 212.20	64 275.20	62 739.21	56 909.93	56 017.84	54 196.21
6 902 452.24	6 275 378.54	6 209 906.03	5 771 210.01	5 707 056.15	5 109 938.97	5 330 325.86	5 047 887.63
3 138 970.81	2 911 309.40	2 874 055.80	2 673 463.42	2 698 127.07	2 426 536.99	2 566 128.77	2 454 294.56

五月 May.	六月 Jun.	七月 Jul.	八月 Aug.	九月 Sept.	十月 Oct.	十一月 Nov.	十二月 Dec.
22	20	22	23	19	18	22	20
7 370 949.25	5 850 365.22	6 577 551.83	5 757 873.32	4 529 397.86	4 463 900.25	6 858 503.88	5 344 512.05
5 159 709.18	3 863 706.54	4 511 972.62	3 697 113.41	2 812 747.40	2 783 442.08	4 447 171.53	3 070 795.20
1 206 506.32	1 000 931.17	1 174 540.48	1 099 386.81	771 053.37	801 913.34	1 182 909.78	746 893.70
3 071.82	2 253.06	1 938.64	2 291.48	1 152.02	1 573.60	2 002.49	1 094.26
2 165 699.25	1 575 496.22	1 712 285.32	1 455 697.47	1 173 013.25	1 125 176.04	1 930 097.49	1 369 078.92
1 784 431.80	1 285 026.08	1 623 208.17	1 139 737.65	867 528.76	854 779.10	1 332 161.77	953 728.32
379 552.26	295 361.86	215 839.14	261 170.74	184 862.37	143 065.35	426 222.43	368 804.07
349 804.82	275 405.47	195 292.38	236 100.17	166 959.90	116 892.04	397 155.24	346 626.36
3 541.83	2 887.72	2 938.37	2 292.98	1 623.18	2 078.62	2 199.40	2 611.94
26 188.36	17 059.52	17 601.40	22 758.95	16 267.83	24 081.69	26 858.63	19 556.05
17.25	9.15	6.99	18.65	11.46	13.00	9.16	9.71
1 831 687.81	1 691 296.82	1 849 740.07	1 799 589.17	1 531 788.09	1 537 392.82	1 985 109.93	1 904 912.79
88 631.32	81 231.82	102 576.68	106 900.35	89 666.22	82 018.46	105 236.11	107 915.52
1 739 256.49	1 605 621.88	1 741 922.67	1 688 001.30	1 436 373.81	1 450 276.29	1 872 160.51	1 785 227.54
3 800.00	4 443.12	5 240.72	4 687.51	5 748.05	5 098.07	7 713.31	11 769.72
0.00	0.00	0.00	0.00	0.00	0.00	0.00	0.00
335 043.15	292 518.26	298 979.63	250 342.32	238 389.36	247 994.46	311 750.18	267 225.60
379 151.88	315 080.23	405 555.09	370 616.22	309 238.96	330 851.49	544 914.77	362 270.19
113 096.57	99 133.91	130 354.03	130 796.48	97 593.10	112 211.28	169 877.75	101 252.07
496.75	395.84	372.78	456.99	250.71	418.44	538.38	291.47
157 580.44	129 588.97	158 615.09	145 790.56	130 951.14	136 627.31	243 039.06	164 924.42
107 978.12	85 961.52	116 213.20	93 572.18	80 444.02	81 594.46	131 459.59	95 802.22
17 234.18	15 754.01	18 434.32	16 113.75	16 275.73	18 380.64	24 768.85	18 113.51
76 633.27	65 188.07	75 679.85	83 033.08	63 805.67	89 116.42	111 224.18	76 075.29
36 974.02	35 309.72	41 955.24	45 242.55	36 800.13	53 583.01	72 004.45	43 935.91
3 771.69	2 903.36	2 921.87	2 427.83	1 756.88	2 432.13	2 798.03	4 239.39
35 887.37	26 974.89	30 802.66	35 362.48	25 248.54	33 101.14	36 421.60	27 899.88

2. 成交情况(续)

TRANSACTION DATA (Continued)

		一月 Jan.	二月 Feb.	三月 Mar.	四月 Apr.
债券(万张)	Bonds(10,000)	1 802 146.30	1 152 832.01	1 804 077.15	1 590 534.10
债券现券	Cash	138 388.19	78 131.60	116 376.53	91 473.10
债券回购	Repurchase	1 661 299.32	1 073 220.43	1 684 726.28	1 496 106.88
ABS	ABS	2 458.80	1 479.98	2 974.35	2 954.12
优先股	Preferred Stocks	0.00	0.00	0.00	0.00
总成交笔数	Total Deals Traded	310 767 164	181 020 651	336 604 018	283 331 255
股票	Stocks	283 874 045	166 437 788	312 072 390	259 971 398
主板 A 股	MB A-Shares	90 304 892	50 595 583	80 992 093	62 812 681
主板 B 股	MB B-Shares	289 511	170 070	228 387	182 314
中小板	SME	120 942 199	68 288 416	132 129 941	107 075 736
创业板	ChiNext	72 337 443	47 383 719	98 721 969	89 900 667
基金	Funds	2 696 006	2 146 051	3 505 147	3 769 729
ETFs	ETFs	1 004 168	935 550	2 040 555	2 645 781
LOFs	LOFs	623 472	340 354	406 058	281 366
分级基金	Structured	1 067 373	869 375	1 057 582	841 299
封闭基金	Close - end	993	772	952	1 283
债券(万张)	Bonds(10,000)	24 197 113	12 436 812	21 026 481	19 590 128
债券现券	Cash	6 125 668	1 443 767	2 009 027	2 280 317
债券回购	Repurchase	18 071 350	10 992 981	19 017 351	17 309 730
ABS	ABS	95	64	103	81
优先股	Preferred Stocks	0	0	0	0
日均成交笔数	Daily Deals Traded	14 125 780	12 068 043	15 300 183	15 740 625

五月 May.	六月 Jun.	七月 Jul.	八月 Aug.	九月 Sept.	十月 Oct.	十一月 Nov.	十二月 Dec.
1 829 173.48	1 689 042.16	1 846 841.15	1 797 614.51	1 530 478.96	1 536 632.96	1 984 229.40	1 904 334.63
86 150.13	78 867.72	99 718.13	104 880.59	88 193.47	81 068.88	103 886.17	107 411.50
1 739 256.49	1 605 621.89	1 741 922.67	1 688 001.30	1 436 373.82	1 450 276.29	1 872 160.51	1 785 227.54
3 766.86	4 552.56	5 200.35	4 732.62	5 911.67	5 287.80	8 182.72	11 695.59
0.00	0.00	0.00	0.00	0.00	0.00	0.00	0.00
313 930 336	258 572 365	305 078 659	277 685 401	219 652 443	220 197 688	331 535 872	256 111 330
290 406 825	237 208 967	285 517 285	257 980 997	202 342 862	204 576 047	309 788 835	234 918 337
67 750 845	57 544 797	71 378 274	71 914 695	51 846 945	54 863 948	80 069 788	55 562 919
299 291	258 387	200 331	228 342	123 807	182 849	317 286	150 633
125 767 467	103 183 757	117 873 070	108 221 135	88 615 109	88 460 638	140 082 005	108 782 781
96 589 222	76 222 026	96 065 610	77 616 825	61 757 001	61 068 612	89 319 756	70 422 004
3 621 882	3 118 745	2 945 297	3 470 768	2 715 826	3 054 841	4 061 628	3 639 576
2 374 740	2 134 878	1 937 084	2 321 650	1 767 021	1 934 780	2 657 529	2 524 647
314 676	280 250	267 691	266 829	263 871	293 935	332 288	369 194
932 010	703 240	740 266	881 966	684 654	825 776	1 071 492	745 335
456	377	256	323	280	350	319	400
19 901 629	18 244 653	16 616 077	16 233 636	14 593 755	12 566 800	17 685 409	17 553 417
1 781 237	780 325	914 067	1 155 816	719 281	497 394	924 905	725 044
18 120 255	17 464 211	15 701 899	15 077 672	13 874 360	12 069 282	16 760 238	16 828 072
137	117	111	148	114	124	266	301
0	0	0	0	0	0	0	0
14 269 561	12 928 618	13 867 212	12 073 278	11 560 655	12 233 205	15 069 812	12 805 567

3. 股价指数(月底数字)
STOCK PRICE INDICES(Month-end Figures)

		一月 Jan.	二月 Feb.	三月 Mar.	四月 Apr.
深证综合指数	SZSE Composite Index	1 877.8179	1 811.7824	1 853.7218	1 776.1275
深证 A 股指数	SZSE A – Shares Index	1 963.6417	1 894.5438	1 938.5935	1 857.5972
深证 B 股指数	SZSE B – Shares Index	1 197.2981	1 163.1765	1 154.2600	1 077.7589
深证成份指数	SZSE Comp. Subindex	11 159.6760	10 828.7302	10 868.6549	10 324.4679
成份 A 股指数	A Share Subindex	13 331.5662	12 936.4159	12 984.5150	12 339.8032
成份 B 股指数	B Share Subindex	6 707.3245	6 472.7337	6 327.6042	5 790.4219
深证 100 指数	SZSE 100 Index	5 914.9060	5 662.0478	5 538.7813	5 229.6393
中小板指数 P	SZSE SME Price Index	7 420.6570	7 477.2628	7 443.5866	6 998.7679
创业板指数 P	ChiNext Price Index	1 735.0570	1 753.6274	1 900.4817	1 805.5958
深圳基金指数	Fund Subindex				
农林牧渔指数	AGRICULTURE INDEX	1 221.0906	1 102.7446	1 087.2244	1 052.6515
采矿业指数	MINING INDEX	2 228.1832	2 005.4430	1 941.7868	1 864.6354
制造业指数	MANUFACTURING INDEX	2 064.7061	2 009.8656	2 040.7506	1 951.5088
水电煤气指数	UTILITIES INDEX	871.8581	822.4484	833.5327	787.7827
建筑业指数	CONSTRUCTION INDEX	1 868.9177	1 773.6698	1 789.8993	1 668.8866
批发零售指数	WHOLESALE RETAIL IDX	1 796.5864	1 739.0687	1 845.0069	1 763.1853
运输仓储指数	TRANSPORTATION INDEX	1 368.5969	1 308.0982	1 315.1088	1 270.9082
住宿餐饮指数	HOTEL & CATERING IDX	1 490.6808	1 360.7010	1 452.7840	1 364.9579
信息技术指数	IT INDEX	1 797.0188	1 793.9457	1 997.0722	1 914.8983
金融业指数	FINANCE INDEX	1 170.3097	1 049.2661	1 007.9845	970.0835
房地产业指数	REAL ESTATE INDEX	3 412.3372	3 057.0893	3 017.5975	2 777.1280
商务服务指数	BUSINESS SERVICE IDX	1 694.9390	1 696.7043	1 656.6489	1 538.1871
科研服务指数	R&D INDEX	2 034.8974	1 851.3618	1 977.9060	1 900.3654
公共环保指数	EP INDEX	1 516.0577	1 442.8810	1 449.5913	1 425.1486
文化传播指数	MEDIA INDEX	1 470.7397	1 475.1648	1 502.5934	1 420.3368
综合类指数	CONGLOMERATES INDEX	742.1366	688.0064	720.6541	677.1145

五月 May.	六月 Jun.	七月 Jul.	八月 Aug.	九月 Sept.	十月 Oct.	十一月 Nov.	十二月 Dec.
1 767.5501	1 607.6210	1 576.4079	1 451.3848	1 441.5390	1 294.2219	1 337.7416	1 267.8688
1 848.4999	1 680.9141	1 648.1801	1 517.3445	1 507.1182	1 353.1261	1 398.8460	1 325.6595
1 096.0182	1 058.8992	1 056.3937	994.6083	975.3525	870.6551	858.9592	837.1794
10 295.7290	9 379.4749	9 178.7806	8 465.4696	8 401.0893	7 482.8302	7 681.7494	7 239.7891
12 345.8006	11 276.8013	11 073.4896	10 227.9812	10 151.5882	9 044.9455	9 285.4412	8 752.7045
6 112.0667	5 823.7395	5 912.0468	5 560.8934	5 398.4604	4 706.3199	4 486.7459	4 292.1249
5 353.3490	4 909.1531	4 806.6688	4 448.8492	4 439.8716	3 952.9449	4 052.1888	3 787.0301
7 097.4213	6 477.7647	6 352.4803	5 844.9837	5 750.7700	4 999.8316	5 087.5711	4 703.0275
1 743.7426	1 606.7147	1 561.2576	1 435.2005	1 411.3398	1 275.5743	1 329.3885	1 250.5254
1 187.0329	1 052.9507	1 097.6291	974.2950	1 009.6351	991.5753	1 051.4740	1 064.4816
1 873.3869	1 713.7680	1 689.0296	1 589.7109	1 622.4567	1 503.2327	1 494.3450	1 457.9214
1 956.8015	1 776.2034	1 744.3904	1 595.2800	1 580.2984	1 395.5146	1 451.8901	1 373.4100
783.1673	684.6231	722.6560	683.4124	687.9318	632.7451	654.9127	630.8711
1 594.9854	1 427.0384	1 461.6329	1 311.3804	1 274.1481	1 116.5067	1 165.6693	1 100.0122
1 887.9809	1 671.9315	1 627.3716	1 494.0547	1 480.6938	1 302.0034	1 330.5352	1 219.3271
1 264.5346	1 115.8065	1 081.5480	1 004.9491	1 055.0210	941.7659	962.3079	914.0696
1 432.1459	1 217.3101	1 258.3680	1 147.9670	1 188.5362	1 061.7603	1 094.2958	1 040.7944
1 769.7985	1 620.1332	1 562.6680	1 485.2907	1 429.6552	1 274.9987	1 338.9594	1 276.0364
908.7154	830.3937	843.7426	834.8389	863.8382	858.4625	862.9139	802.0538
2 647.0085	2 425.6394	2 405.9426	2 341.5952	2 344.0443	2 249.0077	2 307.2953	2 197.2286
1 577.9140	1 430.6314	1 436.0461	1 217.0195	1 211.0259	978.3497	1 003.7752	938.0359
1 838.2887	1 672.6427	1 641.6431	1 468.3459	1 445.5371	1 363.3597	1 373.8207	1 372.7826
1 325.0429	1 176.2501	1 082.2516	953.0325	932.6068	791.4413	828.3100	768.6283
1 398.0807	1 277.5608	1 197.7393	1 063.1500	1 036.3898	942.9655	907.8350	875.2034
647.8266	571.3471	570.7039	519.9490	513.1022	451.8981	536.0335	502.1256

4. 股票市盈率(月底数字)
P/E RATIO (Month-end Figures)

		一月 Jan.	二月 Feb.	三月 Mar.	四月 Apr.
平均市盈率	Average P/E Ratio	36.02	34.50	32.94	27.97
主板 A 股	MB A – Shares	27.82	25.61	22.89	19.41
主板 B 股	MB B – Shares	11.64	11.34	11.26	7.91
中小板	SME	41.57	40.65	39.39	32.74
创业板	ChiNext	46.93	45.99	48.64	44.54

5. 会员(月底数字)
MEMBERSHIPS (Month-end Figures)

		一月 Jan.	二月 Feb.	三月 Mar.	四月 Apr.
会员总数	No. of Member Firms	130	130	130	130
营业部总数	No. of Member Branches	11 061	11 086	11 124	11 144
交易单元数	No. of Trading Unit	19 439	19 487	19 702	19 829

6. 投资者(月底数字)
INVESTORS (Month-end Figures)

		一月 Jan.	二月 Feb.	三月 Mar.	四月 Apr.
个人总户数	No. of Personal Investors	24 793.17	25 127.96	25 503.80	25 713.03
机构总户数	No. of Company Investors	63.10	63.38	63.78	63.88
合 计	Total	24 856.27	25 191.34	25 567.58	25 776.92

五月 May.	六月 Jun.	七月 Jul.	八月 Aug.	九月 Sept.	十月 Oct.	十一月 Nov.	十二月 Dec.
27.59	25.13	24.66	22.71	22.54	20.37	21.05	20.00
19.10	17.35	17.13	15.87	16.07	14.54	14.95	14.26
7.91	7.54	7.42	6.99	6.85	6.12	6.04	5.95
32.54	29.40	28.85	26.57	26.03	23.26	23.90	22.59
43.60	39.99	38.92	35.63	35.04	32.04	33.68	32.10

五月 May.	六月 Jun.	七月 Jul.	八月 Aug.	九月 Sept.	十月 Oct.	十一月 Nov.	十二月 Dec.
130	130	130	130	130	130	123	123
11 183	11 255	11 311	11 348	11 371	11 389	11 432	11 508
20 011	20 134	20 405	20 545	20 606	20 680	20 777	20 890

单位:万, 10 000

五月 May.	六月 Jun.	七月 Jul.	八月 Aug.	九月 Sept.	十月 Oct.	十一月 Nov.	十二月 Dec.
25 977.75	26 254.78	26 507.23	26 771.62	26 983.12	27 182.67	27 400.09	27 621.26
63.38	62.90	63.11	63.26	63.40	63.53	63.81	64.06
26 041.13	26 317.68	26 570.33	26 834.89	27 046.52	27 246.20	27 463.90	27 685.32

(四)深圳证券市场近十年来的发展

SHENZHEN SECURITIES MARKET MOVEMENT, 2008—2018

上市公司数和上市股票数

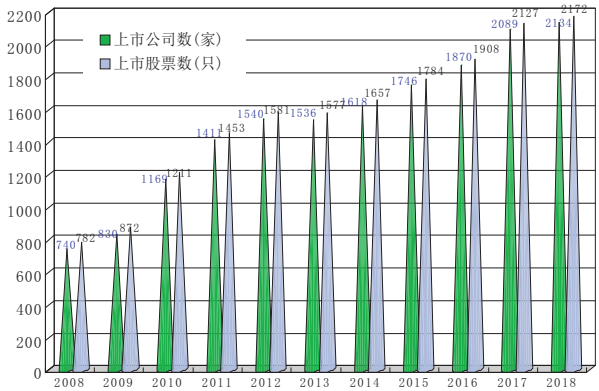

上市公司总股本和流通股本

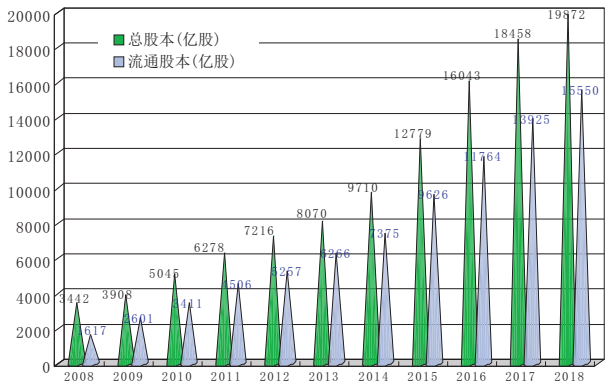

上市公司总市值和流通市值

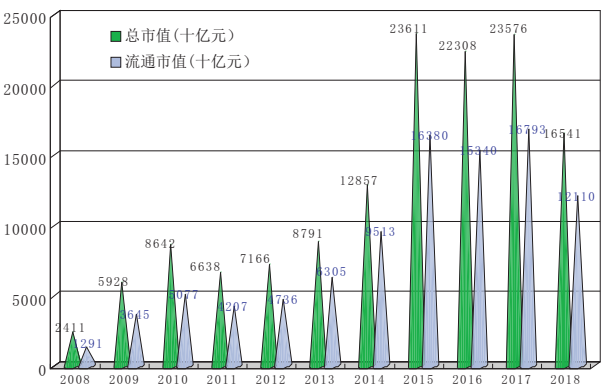

会员数和营业部数

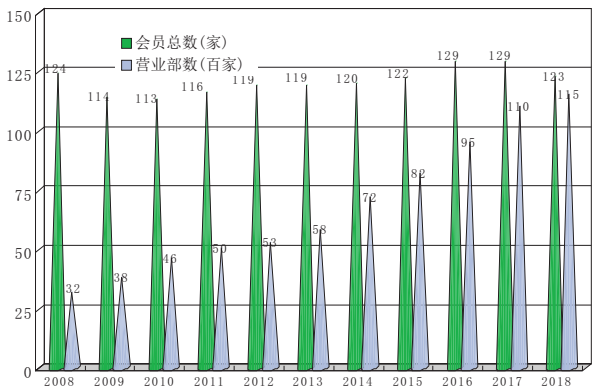

投资者开户数

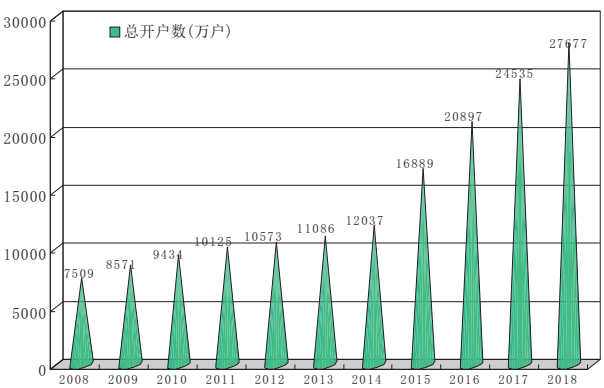

股票分板块成交金额

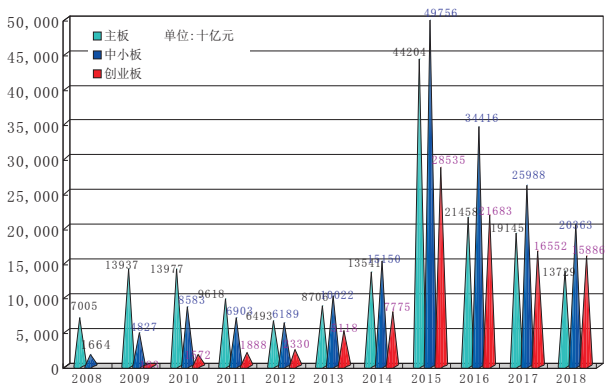

二、二〇一八年深圳证券市场状况

TRANSACTION DATA, 2018

(一)各类证券成交金额

TOTAL SECURITIES VALUE TRADED

1. 各类证券成交金额(二〇一八年)

TOTAL VALUE TRADED, 2018

百万元人民币, RMB Mil.

		全年成交金额 Year Value Traded	占市场比重% Market Share %
股票	Stocks	49 977 438.83	67.93
主板 A 股	MB A-Shares	13 703 987.46	18.63
中小板	SME	20 362 582.68	27.68
创业板	ChiNext	15 886 219.48	21.59
主板 B 股	MB B-Shares	24 649.21	0.03
基金	Funds	3 105 313.48	4.22
债券	Bonds	20 491 135.07	27.85
优先股	Preferred Stocks	0.00	0.00
合计	Total	73 573 887.37	100.00

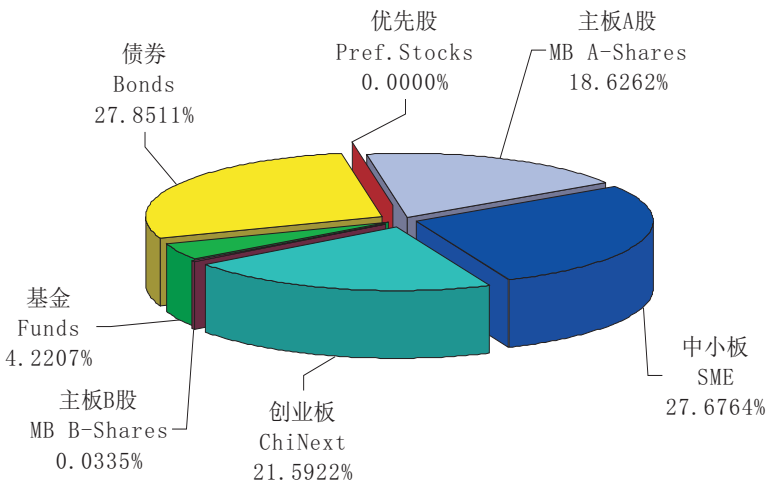

2018 年各类证券成交份额

2. 每日成交金额表(二〇一八年)
DAILY VALUE TRADED, 2018

亿元人民币, RMB 100 Mil.

日期 Date	一月 Jan.	二月 Feb.	三月 Mar.	四月 Apr.	五月 May.	六月 Jun.	七月 Jul.	八月 Aug.	九月 Sept.	十月 Oct.	十一月 Nov.	十二月 Dec.
1		3 594.95	3 401.58			3 032.79		2 773.98			2 983.54	
2	3 130.81	3 066.31	3 220.47	4 577.86	3 415.78		3 101.38	3 094.28			3 427.62	
3	3 617.47			3 948.60	3 365.49		3 360.76	2 603.20	2 359.83			3 553.36
4	3 404.49			3 640.01	3 064.78	2 860.28	2 962.75		2 490.77			3 092.88
5	3 348.70	2 786.27	3 019.12			3 092.79	2 706.46		2 451.23		3 283.72	3 042.58
6		3 237.99	3 606.23			3 003.29	2 985.22	2 488.46	2 287.88		2 703.10	2 948.70
7		3 157.32	3 191.42		3 551.30	2 820.56		2 622.03	2 424.66		3 002.67	2 611.61
8	3 539.06	2 776.22	3 135.12		3 662.56	2 891.39		2 583.00		2 503.85	2 648.59	
9	3 280.76	3 024.69	3 938.46	3 623.64	3 584.57		3 002.39	2 831.32		2 142.74	2 521.08	
10	3 485.64			3 824.77	3 425.06		2 810.53	2 452.13	2 403.40	2 103.41		2 686.88
11	3 480.05			3 735.79	3 331.10	2 727.20	2 898.35		2 211.27	2 742.07		2 567.85
12	3 321.80	2 632.86	4 487.03	3 498.04		3 039.22	3 379.42		2 172.56	2 514.24	3 129.15	2 508.32
13		2 508.20	3 889.22	3 287.30		2 794.07	3 077.55	2 547.48	2 369.46		3 734.83	2 871.33
14		1 817.37	3 577.87		3 310.96	2 649.22		2 341.59	2 336.05		3 381.18	2 813.08
15	3 836.54		3 517.27		3 050.10	2 847.07		2 407.40		2 278.52	3 402.51	
16	3 555.85		3 150.52	3 792.17	3 225.18		2 870.27	2 306.81		2 287.10	3 923.96	
17	3 839.80			3 897.60	3 037.39		2 785.87	2 390.83	2 106.72	2 319.16		2 558.36
18	3 082.28			4 094.15	3 031.71		2 908.76		2 316.91	2 239.49		2 462.31
19	3 428.82		3 297.81	4 258.97		3 420.44	2 709.13		2 753.19	2 481.12	3 658.61	2 407.37
20			3 378.89	3 818.35		2 923.08	2 851.96	2 408.49	2 352.60		3 600.80	2 499.58
21			3 661.98		3 617.93	2 913.39		2 560.57	2 645.62		3 121.95	2 427.08
22	3 474.98	2 613.33	3 346.27		3 487.75	2 743.72		2 135.73		3 247.45	2 843.56	
23	3 295.68	2 546.70	4 296.65	3 563.95	3 614.30		3 217.49	2 284.75		2 892.34	3 221.18	
24	3 811.89			3 816.31	3 137.30		3 615.07	2 219.97		2 487.86		2 401.81
25	3 860.83			4 055.52	3 315.72	2 662.08	3 291.05		2 312.54	2 471.63		2 697.58
26	3 291.45	3 413.23	3 520.60	4 088.52		2 902.14	3 169.72		2 575.80	2 433.89	2 639.62	2 481.13
27		3 411.89	4 093.92	3 344.62		2 913.78	2 771.30	2 793.46	2 500.77		2 610.80	2 573.57
28		3 301.39	3 882.73		3 298.92	3 055.64		2 619.61	2 222.72		2 989.45	2 239.73
29	3 626.44		3 693.73		3 399.03	3 211.52		2 422.09		2 374.57	3 035.68	
30	3 029.28		4 055.24		3 559.45		2 781.34	2 401.42		2 561.62	2 721.44	
31	3 348.70				3 223.10		2 518.76	2 290.13		2 557.95		
最高 High	3 860.83	3 594.95	4 487.03	4 577.86	3 662.56	3 420.44	3 615.07	3 094.28	2 753.19	3 247.45	3 923.96	3 553.36
最低 Low	3 029.28	1 817.37	3 019.12	3 287.30	3 031.71	2 649.22	2 518.76	2 135.73	2 106.72	2 103.41	2 521.08	2 239.73
平均 Avg.	3 458.70	2 925.91	3 607.37	3 825.90	3 350.43	2 925.18	2 989.80	2 503.42	2 383.89	2 479.94	3 117.50	2 672.26
累计 Total	76 091.33	43 888.72	79 362.13	68 866.16	73 709.49	58 503.65	65 775.52	57 578.73	45 293.98	44 639.00	68 585.04	53 445.12

全年累计 Total of 2018 735 738.87

3. 每日成交笔数表(二〇一八年)
DAILY DEALS TRADED, 2018

万笔, 10 000

日期 Date	一月 Jan.	二月 Feb.	三月 Mar.	四月 Apr.	五月 May.	六月 Jun.	七月 Jul.	八月 Aug.	九月 Sept.	十月 Oct.	十一月 Nov.	十二月 Dec.
1		1 525.29	1 413.68			1 385.82		1 301.38			1 461.97	
2	1 252.02	1 251.81	1 388.05	1 863.83	1 350.86		1 434.76	1 548.64			1 614.33	
3	1 508.78			1 672.58	1 453.43		1 529.70	1 178.40	1 157.99			1 621.00
4	1 377.55			1 590.50	1 327.73	1 239.30	1 409.68		1 184.16			1 435.74
5	1 353.01	1 095.07	1 307.09			1 275.87	1 322.69		1 208.87		1 592.08	1 435.73
6		1 349.01	1 525.61			1 280.40	1 446.03	1 206.21	1 139.45		1 355.47	1 438.17
7		1 281.45	1 379.47		1 423.55	1 275.88		1 245.16	1 236.32		1 433.76	1 196.24
8	1 416.95	1 140.91	1 326.73		1 484.55	1 304.96		1 217.63		1 176.70	1 321.24	
9	1 320.29	1 331.92	1 669.55	1 465.46	1 412.10		1 265.50	1 362.71		1 001.45	1 231.29	
10	1 419.99			1 623.28	1 480.64		1 303.85	1 165.47	1 204.39	1 004.91		1 225.21
11	1 403.80			1 585.92	1 537.66	1 206.99	1 404.20		1 054.09	1 462.35		1 142.10
12	1 464.76	1 047.13	1 852.58	1 465.08		1 280.59	1 562.53		1 012.63	1 350.60	1 469.48	1 131.87
13		1 026.22	1 686.78	1 379.65		1 238.45	1 428.76	1 209.24	1 144.63		1 863.68	1 350.88
14		783.94	1 534.38		1 419.91	1 152.90		1 176.43	1 134.28		1 738.49	1 420.04
15	1 617.05		1 513.01		1 279.25	1 326.92		1 245.62		1 112.93	1 661.23	
16	1 431.82		1 321.92	1 515.21	1 356.32		1 317.64	1 212.48		1 113.11	1 809.64	
17	1 607.54			1 627.26	1 282.17		1 291.05	1 189.14	1 021.67	1 145.24		1 220.28
18	1 230.66			1 662.28	1 284.30		1 362.05		1 119.17	1 142.61		1 206.33
19	1 360.59		1 317.42	1 652.96		1 523.98	1 291.77		1 278.54	1 234.48	1 723.45	1 151.32
20			1 392.17	1 609.59		1 323.94	1 291.32	1 213.87	1 118.17		1 783.28	1 133.93
21			1 583.69		1 481.50	1 341.05		1 162.18	1 269.71		1 486.75	1 179.91
22	1 398.51	996.56	1 405.41		1 482.50	1 195.34		1 042.51		1 510.42	1 381.59	
23	1 295.65	1 061.26	1 967.32	1 499.41	1 572.28		1 427.66	1 126.90		1 411.06	1 648.39	
24	1 512.02			1 553.07	1 361.32		1 633.79	1 063.61		1 198.28		1 118.58
25	1 571.78			1 559.46	1 468.29	1 175.32	1 492.11		1 085.66	1 258.72		1 419.25
26	1 348.44	1 388.68	1 506.10	1 614.42		1 277.12	1 544.90		1 208.56	1 214.36	1 223.32	1 229.59
27		1 441.98	1 683.84	1 393.17		1 312.81	1 302.00	1 284.15	1 300.56		1 231.58	1 358.15
28		1 380.82	1 653.62		1 450.39	1 326.89		1 196.45	1 086.40		1 374.10	1 196.82
29	1 524.93		1 583.40		1 461.08	1 412.71		1 124.02		1 124.00	1 444.64	
30	1 238.58		1 648.57		1 620.96		1 336.52	1 194.40		1 293.56	1 303.83	
31	1 422.00				1 402.23		1 109.35	1 101.93		1 264.99		
最高 High	1 617.05	1 525.29	1 967.32	1 863.83	1 620.96	1 523.98	1 633.79	1 548.64	1 300.56	1 510.42	1 863.68	1 621.00
最低 Low	1 230.66	783.94	1 307.09	1 379.65	1 279.25	1 152.90	1 109.35	1 042.51	1 012.63	1 001.45	1 223.32	1 118.58
平均 Avg.	1 412.58	1 206.80	1 530.02	1 574.06	1 426.96	1 292.86	1 386.72	1 207.33	1 156.07	1 223.32	1 506.98	1 280.56
累计 Total	31 076.72	18 102.07	33 660.40	28 333.13	31 393.03	25 857.24	30 507.87	27 768.54	21 965.24	22 019.77	33 153.59	25 611.13

全年累计 Total of 2018 329 448.72

(二)深圳证券交易所指数

SZSE INDICES

1. 深证综合指数历史走势图(二〇〇八年至二〇一八年)

SZSE COMPOSITE INDEX, DAILY MOVEMENT CHART, 2008—2018

深证成份指数历史走势图(二〇〇八年至二〇一八年)

SZSE COMPONENT INDEX, DAILY MOVEMENT CHART, 2008—2018

2. 深证综合指数全年走势图(二〇一八年)
SZSE COMPOSITE INDEX, DAILY MOVEMENT CHART, 2018

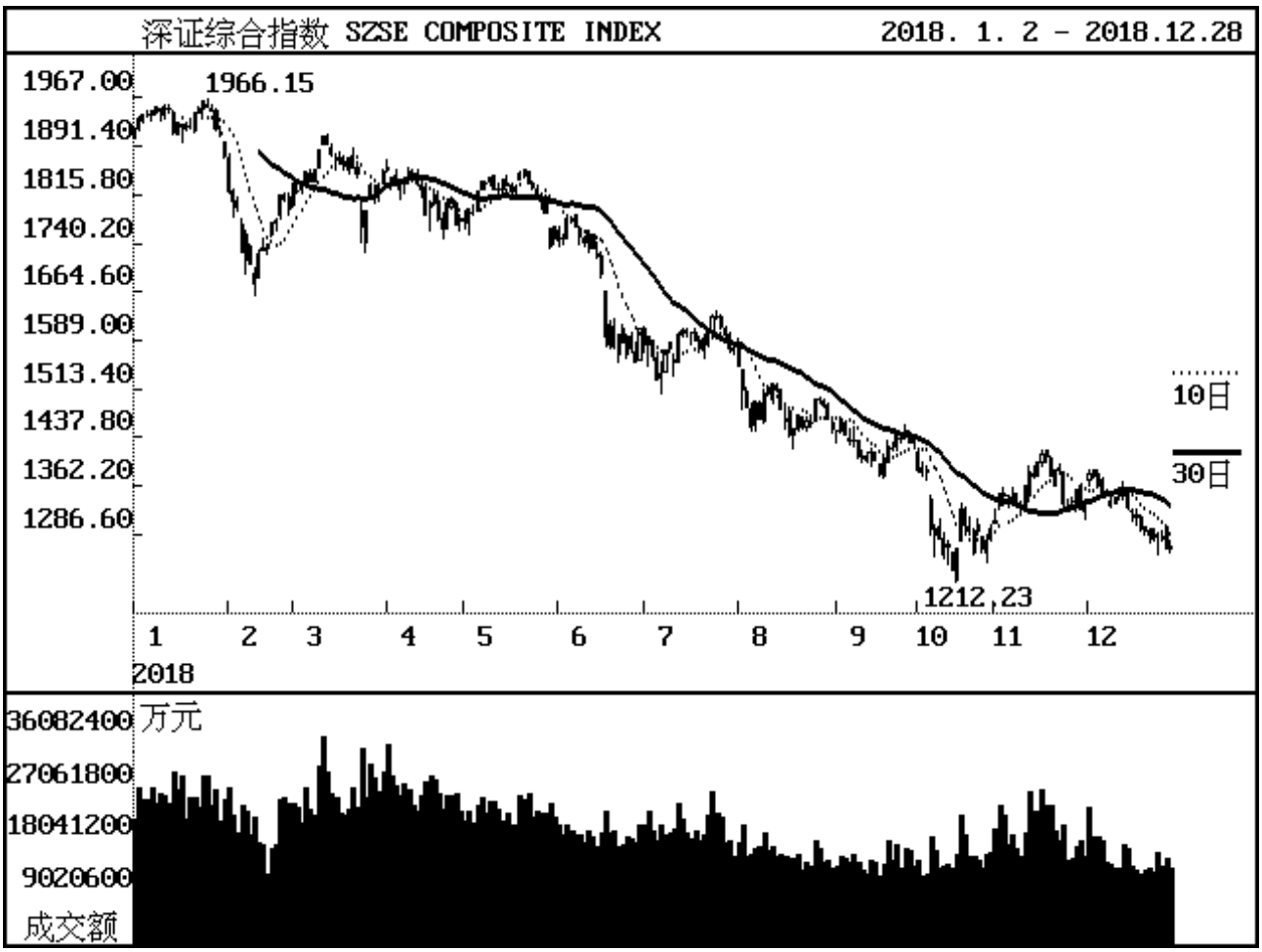

3. 深证综合指数每日收市表(二〇一八年)
SZSE COMPOSITE INDEX, DAILY CLOSING, 2018

1991 年 4 月 3 日 = 100

日期 Date	一月 Jan.	二月 Feb.	三月 Mar.	四月 Apr.	五月 May.	六月 Jun.	七月 Jul.	八月 Aug.	九月 Sept.	十月 Oct.	十一月 Nov.	十二月 Dec.
1		1 821.06	1 834.01			1 746.33		1 549.28			1 306.31	
2	1 919.20	1 821.53	1 822.21	1 856.66	1 774.90		1 582.26	1 512.05			1 351.09	
3	1 934.00			1 842.23	1 792.89		1 594.24	1 486.06	1 448.93			1 381.55
4	1 940.96			1 831.70	1 789.07	1 747.96	1 563.00		1 465.79			1 387.49
5	1 941.80	1 806.30	1 830.84			1 777.73	1 528.67		1 442.25		1 351.00	1 380.78
6		1 726.09	1 852.22			1 779.15	1 535.98	1 455.09	1 431.86		1 346.19	1 350.75
7		1 714.39	1 837.87		1 822.18	1 767.96		1 495.05	1 433.36		1 340.37	1 350.70
8	1 945.98	1 734.57	1 856.47		1 836.22	1 751.40		1 466.70		1 386.28	1 333.98	
9	1 952.18	1 679.26	1 885.38	1 831.83	1 834.56		1 574.54	1 505.64		1 385.09	1 328.19	
10	1 945.66			1 841.22	1 844.04		1 585.78	1 515.96	1 406.92	1 383.05		1 332.53
11	1 953.12			1 850.97	1 825.14	1 741.18	1 554.62		1 409.34	1 293.90		1 343.90
12	1 948.93	1 723.73	1 908.84	1 840.27		1 759.16	1 597.17		1 403.60	1 296.36	1 361.74	1 346.03
13		1 730.83	1 895.31	1 834.38		1 731.43	1 604.45	1 520.71	1 413.57		1 383.92	1 360.92
14		1 739.15	1 878.51		1 823.25	1 721.89		1 513.90	1 402.51		1 378.36	1 327.42
15	1 913.77		1 874.41		1 839.88	1 691.65		1 481.82		1 281.08	1 398.40	
16	1 927.56		1 863.03	1 824.77	1 832.27		1 602.84	1 467.12		1 256.37	1 410.18	
17	1 921.74			1 784.56	1 822.70		1 600.08	1 442.38	1 380.98	1 266.55		1 323.31
18	1 924.20			1 803.84	1 828.79		1 588.12		1 404.15	1 232.01		1 312.55
19	1 921.54		1 868.05	1 814.64		1 594.05	1 575.58		1 423.22	1 263.81	1 417.43	1 294.49
20			1 872.33	1 778.34		1 612.60	1 593.30	1 451.07	1 420.02		1 378.92	1 297.10
21			1 858.61		1 848.06	1 578.33		1 471.28	1 445.11		1 386.43	1 284.66
22	1 943.91	1 771.97	1 849.60		1 855.16	1 597.39		1 454.52		1 325.73	1 385.84	
23	1 950.99	1 775.17	1 766.61	1 764.20	1 834.72		1 601.69	1 463.69		1 300.29	1 335.15	
24	1 960.93			1 804.41	1 827.05		1 625.84	1 460.33		1 297.22		1 295.72
25	1 953.30			1 809.26	1 810.03	1 587.31	1 624.72		1 437.31	1 292.80		1 285.19
26	1 950.21	1 815.02	1 790.35	1 770.40		1 596.17	1 609.73		1 447.85	1 290.62	1 330.93	1 279.79
27		1 808.92	1 829.69	1 776.13		1 575.57	1 599.08	1 496.71	1 429.61		1 336.68	1 264.23
28		1 811.78	1 812.36		1 806.08	1 556.82		1 497.70	1 441.54		1 355.38	1 267.87
29	1 919.80		1 830.09		1 786.71	1 607.62		1 489.29		1 264.58	1 325.43	
30	1 909.57		1 853.72		1 736.34		1 576.79	1 467.18		1 276.45	1 337.74	
31	1 877.82				1 767.55		1 576.41	1 451.38		1 294.22		
最高 High	1 960.93	1 821.53	1 908.84	1 856.66	1 855.16	1 779.15	1 625.84	1 549.28	1 465.79	1 386.28	1 417.43	1 387.49
最低 Low	1 877.82	1 679.26	1 766.61	1 764.20	1 736.34	1 556.82	1 528.67	1 442.38	1 380.98	1 232.01	1 306.31	1 264.23
平均 Avg.	1 934.42	1 765.32	1 848.66	1 814.43	1 815.34	1 676.08	1 586.13	1 483.26	1 425.68	1 299.24	1 358.17	1 323.35

4. 深证 A 股指数全年走势图(二〇一八年)

SZSE A-SHARE INDEX, DAILY MOVEMENT CHART, 2018

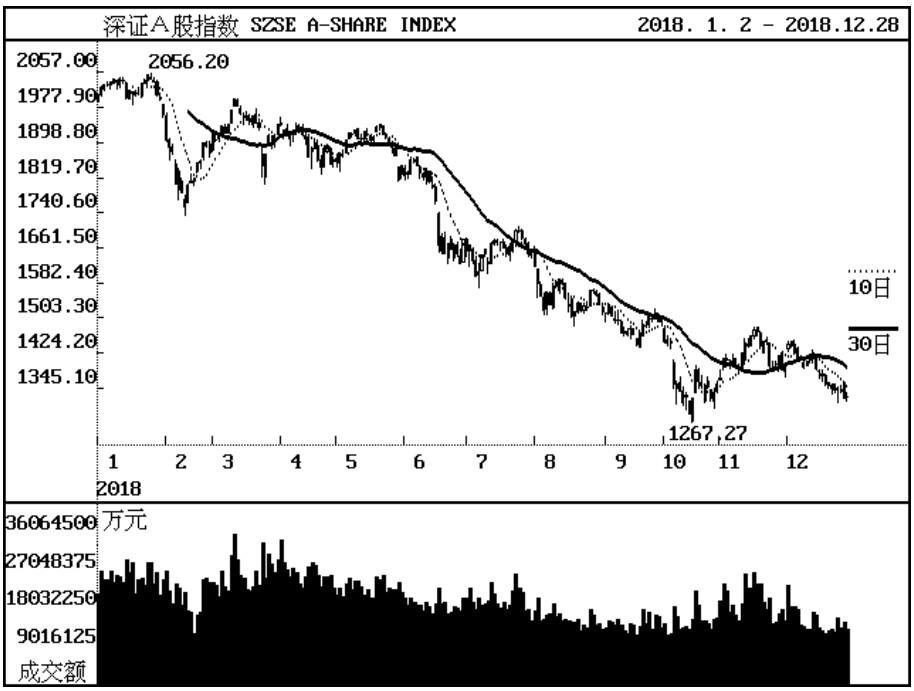

深证 B 股指数全年走势图(二〇一八年)

SZSE B-SHARE INDEX, DAILY MOVEMENT CHART, 2018

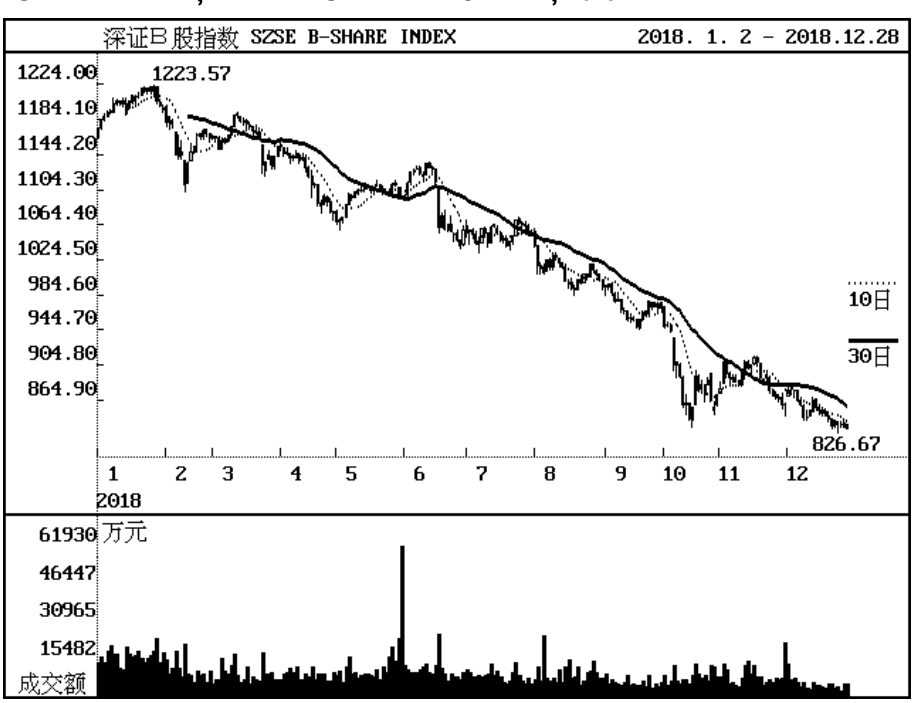

5. 深证 A 股指数每日收市表(二〇一八年)

SZSE A-SHARE INDEX, DAILY CLOSING, 2018

1991 年 4 月 3 日 = 100

日期 Date	一月 Jan.	二月 Feb.	三月 Mar.	四月 Apr.	五月 May.	六月 Jun.	七月 Jul.	八月 Aug.	九月 Sept.	十月 Oct.	十一月 Nov.	十二月 Dec.
1		1 904.18	1 917.85			1 826.23		1 619.81			1 365.77	
2	2 007.19	1 904.64	1 905.48	1 941.68	1 856.36		1 654.33	1 580.86			1 412.59	
3	2 022.66			1 926.58	1 875.22		1 666.88	1 553.62	1 514.78			1 444.71
4	2 029.94			1 915.53	1 871.20	1 827.85	1 634.14		1 532.44			1 450.93
5	2 030.80	1 888.70	1 914.61			1 859.03	1 598.17		1 507.81		1 412.57	1 443.91
6		1 804.74	1 936.99			1 860.50	1 605.85	1 521.15	1 496.95		1 407.54	1 412.47
7		1 792.47	1 921.94		1 905.86	1 848.76		1 563.00	1 498.52		1 401.45	1 412.43
8	2 035.18	1 813.61	1 941.42		1 920.54	1 831.41		1 533.29		1 449.28	1 394.75	
9	2 041.64	1 755.79	1 971.70	1 915.70	1 918.81		1 646.21	1 574.08		1 448.03	1 388.70	
10	2 034.79			1 925.55	1 928.72		1 658.02	1 584.92	1 470.84	1 445.92		1 393.45
11	2 042.62			1 935.75	1 908.88	1 820.70	1 625.39		1 473.39	1 352.60		1 405.37
12	2 038.23	1 802.31	1 996.23	1 924.57		1 839.49	1 669.93		1 467.42	1 355.16	1 423.83	1 407.57
13		1 809.70	1 982.04	1 918.38		1 810.43	1 677.56	1 589.94	1 477.86		1 447.02	1 423.13
14		1 818.39	1 964.45		1 906.89	1 800.43		1 582.81	1 466.27		1 441.23	1 388.03
15	2 001.40		1 960.15		1 924.33	1 768.77		1 549.25		1 339.22	1 462.23	
16	2 015.78		1 948.22	1 908.36	1 916.34		1 675.92	1 533.84		1 313.48	1 474.56	
17	2 009.69			1 866.21	1 906.31		1 673.06	1 507.91	1 443.73	1 324.15		1 383.74
18	2 012.23			1 886.49	1 912.69		1 660.51		1 467.99	1 288.00		1 372.46
19	2 009.44		1 953.51	1 897.82		1 666.66	1 647.40		1 487.95	1 321.30	1 482.18	1 353.53
20			1 958.03	1 859.86		1 686.06	1 665.97	1 517.04	1 484.61		1 441.88	1 356.29
21			1 943.64		1 932.89	1 650.18		1 538.18	1 510.86		1 449.76	1 343.29
22	2 032.86	1 852.75	1 934.21		1 940.35	1 670.15		1 520.61		1 386.07	1 449.13	
23	2 040.31	1 856.12	1 847.32	1 845.03	1 918.94		1 674.73	1 530.18		1 359.47	1 396.04	
24	2 050.73			1 887.16	1 910.90		1 699.97	1 526.67		1 356.21		1 354.85
25	2 042.73			1 892.28	1 893.05	1 659.61	1 698.81		1 502.71	1 351.57		1 343.83
26	2 039.47	1 897.89	1 872.21	1 851.58		1 668.94	1 683.09		1 513.74	1 349.26	1 391.64	1 338.17
27		1 891.51	1 913.44	1 857.60		1 647.35	1 671.93	1 564.76	1 494.63		1 397.68	1 321.86
28		1 894.54	1 895.31		1 888.85	1 627.72		1 565.84	1 507.12		1 417.31	1 325.66
29	2 007.64		1 913.87		1 868.52	1 680.91		1 557.04		1 322.05	1 385.93	
30	1 996.94		1 938.59		1 815.75		1 648.59	1 533.88		1 334.56	1 398.85	
31	1 963.64				1 848.50		1 648.18	1 517.34		1 353.13		
最高 High	2 050.73	1 904.64	1 996.23	1 941.68	1 940.35	1 860.50	1 699.97	1 619.81	1 532.44	1 449.28	1 482.18	1 450.93
最低 Low	1 963.64	1 755.79	1 847.32	1 845.03	1 815.75	1 627.72	1 598.17	1 507.91	1 443.73	1 288.00	1 365.77	1 321.86
平均 Avg.	2 023.00	1 845.82	1 933.24	1 897.56	1 898.63	1 752.56	1 658.39	1 550.70	1 490.51	1 358.30	1 420.12	1 383.78

6. 深证 B 股指数每日收市表(二〇一八年)
SZSE B-SHARE INDEX, DAILY CLOSING, 2018

1992 年 2 月 28 日 = 100

日期 Date	一月 Jan.	二月 Feb.	三月 Mar.	四月 Apr.	五月 May.	六月 Jun.	七月 Jul.	八月 Aug.	九月 Sept.	十月 Oct.	十一月 Nov.	十二月 Dec.
1		1 181.31	1 165.78			1 097.72		1 040.32			878.18	
2	1 174.99	1 186.85	1 164.15	1 154.69	1 067.44		1 055.41	1 018.81			908.99	
3	1 184.85			1 145.84	1 069.98		1 058.61	1 014.47	993.01			875.72
4	1 188.16			1 147.58	1 072.47	1 112.42	1 052.90		997.79			879.71
5	1 191.90	1 179.64	1 150.35			1 123.85	1 044.52		986.68		895.12	875.48
6		1 144.76	1 160.79			1 127.02	1 042.50	1 009.64	977.62		890.48	864.05
7		1 142.95	1 159.08		1 087.58	1 128.36		1 024.02	979.35		888.22	859.54
8	1 193.50	1 147.95	1 166.03		1 098.59	1 122.77		1 016.18		948.79	886.32	
9	1 202.20	1 110.85	1 175.62	1 140.02	1 095.11		1 059.27	1 028.75		949.93	882.48	
10	1 205.18			1 140.57	1 101.24		1 055.17	1 027.30	968.06	944.12		844.83
11	1 204.53			1 144.87	1 102.92	1 120.26	1 043.10		966.07	905.74		845.90
12	1 202.30	1 134.91	1 189.41	1 138.07		1 134.52	1 061.99		957.12	908.06	896.22	852.90
13		1 146.92	1 188.52	1 140.25		1 128.87	1 064.48	1 020.97	958.75		908.74	865.34
14		1 153.54	1 182.74		1 104.16	1 127.31		1 016.90	956.61		902.34	856.27
15	1 190.92		1 181.80		1 106.60	1 113.93		1 000.19		891.84	905.04	
16	1 205.65		1 178.82	1 129.36	1 106.95		1 055.29	996.85		859.28	912.41	
17	1 204.42			1 120.06	1 104.26		1 047.74	991.92	947.97	860.05		853.91
18	1 210.89			1 110.18	1 106.97		1 047.48		956.99	843.02		850.82
19	1 210.36		1 176.78	1 110.68		1 061.96	1 040.57		965.13	856.60	908.73	847.30
20			1 171.50	1 088.94		1 074.24	1 045.07	989.82	961.94		889.93	844.13
21			1 169.47		1 110.21	1 059.99		1 001.09	976.93		889.23	835.70
22	1 219.71	1 167.30	1 165.46		1 107.34	1 064.50		998.42		892.03	891.21	
23	1 216.93	1 164.48	1 133.13	1 086.68	1 101.50		1 051.29	1 008.57		875.82	875.86	
24	1 219.30			1 096.85	1 101.76		1 070.13	1 005.58		881.92		841.44
25	1 216.07			1 091.36	1 099.58	1 057.42	1 066.43		971.10	882.32		837.45
26	1 221.44	1 171.71	1 135.53	1 080.17		1 052.78	1 064.99		974.91	887.51	869.75	836.60
27		1 168.04	1 144.14	1 077.76		1 047.79	1 063.17	1 020.03	969.02		867.23	834.67
28		1 163.18	1 132.65		1 110.23	1 040.44		1 012.41	975.35		866.24	837.18
29	1 206.13		1 142.85		1 111.45	1 058.90		1 008.10		865.07	859.00	
30	1 200.13		1 154.26		1 097.09		1 055.24	1 002.06		856.46	858.96	
31	1 197.30				1 096.02		1 056.39	994.61		870.66		
最高 High	1 221.44	1 186.85	1 189.41	1 154.69	1 111.45	1 134.52	1 070.13	1 040.32	997.79	949.93	912.41	879.71
最低 Low	1 174.99	1 110.85	1 132.65	1 077.76	1 067.44	1 040.44	1 040.57	989.82	947.97	843.02	858.96	834.67
平均 Avg.	1 203.04	1 157.63	1 163.13	1 119.11	1 098.16	1 092.75	1 054.62	1 010.74	970.55	887.73	887.76	851.95

7. 深证成份指数全年走势图(二〇一八年)

SZSE COMPONENT INDEX, DAILY MOVEMENT CHART, 2018

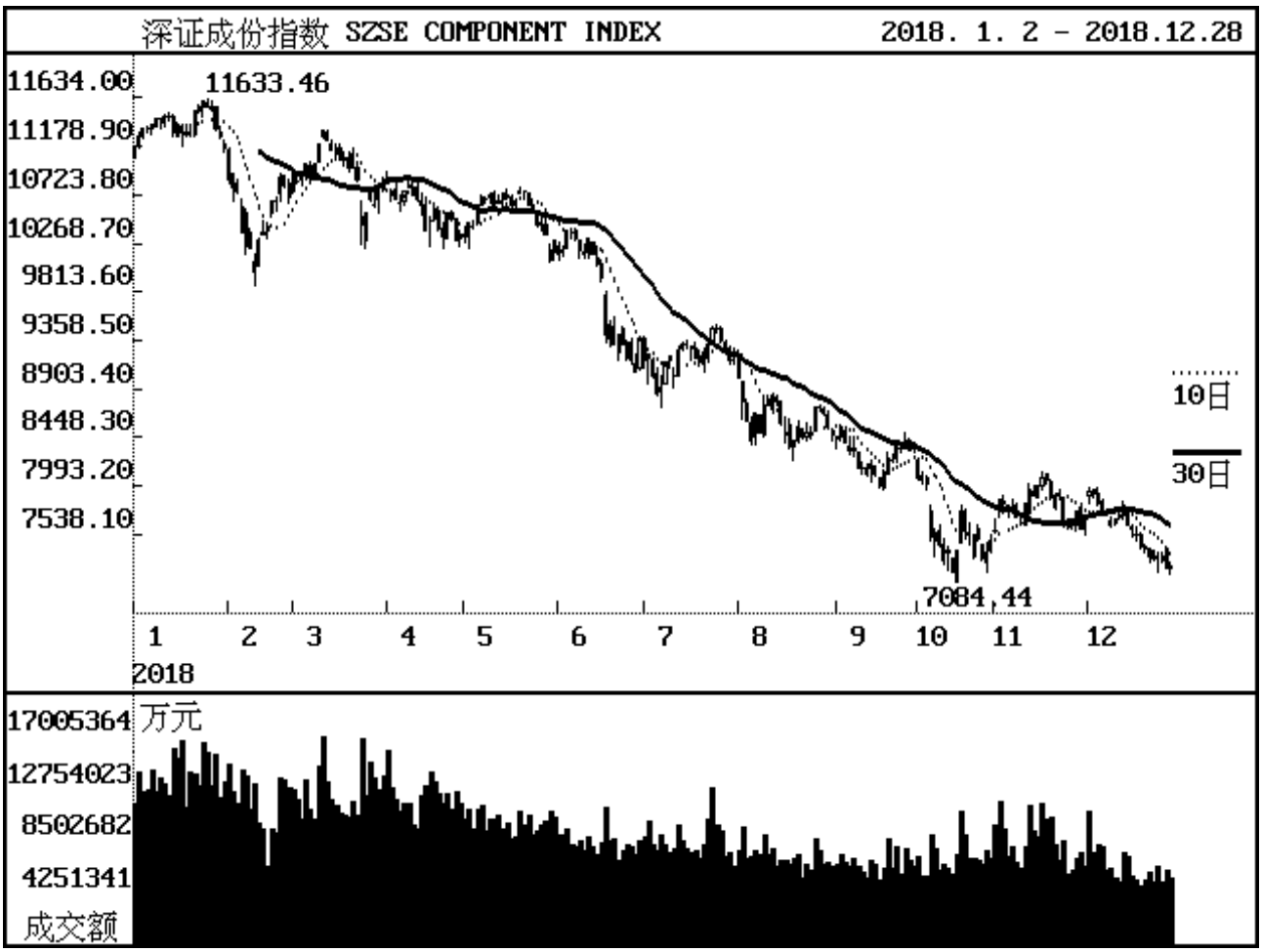

8. 深证成份指数每日收市表(二〇一八年)
SZSE COMPONENT INDEX, DAILY CLOSING, 2018

1994 年 7 月 20 日 = 1000

日期 Date	一月 Jan.	二月 Feb.	三月 Mar.	四月 Apr.	五月 May.	六月 Jun.	七月 Jul.	八月 Aug.	九月 Sept.	十月 Oct.	十一月 Nov.	十二月 Dec.
1		10 864.34	10 943.13			10 169.35		9 005.37			7 567.79	
2	11 178.05	10 925.16	10 856.25	10 852.95	10 342.85		9 179.80	8 780.56			7 867.54	
3	11 280.30			10 754.29	10 458.62		9 221.54	8 602.12	8 455.55			7 938.47
4	11 341.35			10 684.56	10 426.19	10 204.32	9 035.49		8 554.44			7 953.72
5	11 342.85	10 836.25	10 875.68			10 385.61	8 862.18		8 402.51		7 839.08	7 928.51
6		10 377.61	11 007.95			10 365.13	8 911.34	8 422.84	8 324.16		7 791.25	7 735.05
7		10 246.97	10 904.99		10 626.51	10 313.85		8 674.03	8 322.36		7 752.04	7 733.89
8	11 382.72	10 372.59	11 019.08		10 707.80	10 205.52		8 499.22		8 060.83	7 698.02	
9	11 447.09	10 001.23	11 194.91	10 653.38	10 689.07		9 160.62	8 752.20		8 046.39	7 648.55	
10	11 437.08			10 765.62	10 729.77		9 205.43	8 813.49	8 158.49	8 010.69		7 624.86
11	11 464.20			10 808.37	10 634.30	10 175.35	9 023.82		8 168.10	7 524.09		7 685.40
12	11 461.99	10 291.88	11 326.27	10 726.95		10 315.28	9 273.61		8 111.16	7 558.28	7 832.29	7 698.02
13		10 362.43	11 241.41	10 687.02		10 161.65	9 326.97	8 844.86	8 163.76		7 963.66	7 808.04
14		10 431.91	11 139.63		10 671.46	10 084.18		8 784.90	8 113.88		7 908.55	7 629.65
15	11 307.46		11 163.65		10 747.99	9 943.13		8 581.18		7 444.48	8 002.10	
16	11 386.91		11 051.12	10 621.79	10 701.32		9 317.36	8 500.42		7 298.98	8 062.29	
17	11 303.97			10 395.16	10 635.50		9 285.16	8 357.04	7 999.35	7 365.21		7 592.65
18	11 319.91			10 491.15	10 672.52		9 195.24		8 133.22	7 187.49		7 530.32
19	11 296.27		11 068.49	10 598.35		9 414.76	9 148.78		8 248.12	7 387.74	8 108.85	7 418.69
20			11 077.80	10 408.91		9 501.34	9 251.48	8 414.15	8 233.89		7 879.52	7 426.44
21			10 980.55		10 765.35	9 316.68		8 549.06	8 409.18		7 908.47	7 337.60
22	11 513.08	10 658.94	10 877.25		10 765.81	9 409.95		8 454.75		7 748.82	7 893.99	
23	11 555.25	10 662.79	10 439.99	10 330.63	10 631.12		9 314.30	8 501.39		7 574.99	7 636.70	
24	11 607.57			10 556.82	10 564.13		9 465.80	8 484.74		7 545.11		7 392.56
25	11 552.56			10 547.10	10 448.22	9 324.83	9 463.76		8 353.38	7 529.41		7 332.35
26	11 557.82	10 895.56	10 564.38	10 292.12		9 339.37	9 352.25		8 420.54	7 504.72	7 615.91	7 289.55
27		10 807.53	10 775.71	10 324.47		9 168.66	9 295.93	8 728.56	8 334.75		7 635.16	7 215.34
28		10 828.73	10 630.69		10 465.54	9 071.73		8 733.75	8 401.09		7 757.07	7 239.79
29	11 352.72		10 755.92		10 349.07	9 379.47		8 678.26		7 322.24	7 597.01	
30	11 278.78		10 868.65		10 105.79		9 181.94	8 552.80		7 375.23	7 681.75	
31	11 159.68				10 295.73		9 178.78	8 465.47		7 482.83		
最高 High	11 607.57	10 925.16	11 326.27	10 852.95	10 765.81	10 385.61	9 465.80	9 005.37	8 554.44	8 060.83	8 108.85	7 953.72
最低 Low	11 159.68	10 001.23	10 439.99	10 292.12	10 105.79	9 071.73	8 862.18	8 357.04	7 999.35	7 187.49	7 567.79	7 215.34
平均 Avg.	11 387.62	10 570.93	10 943.80	10 583.31	10 565.21	9 812.51	9 211.43	8 616.57	8 279.36	7 553.75	7 802.16	7 575.54

9. 中小板指数 P 全年走势图(二〇一八年)

SZSE SME PRICE INDEX, DAILY MOVEMENT CHART, 2018

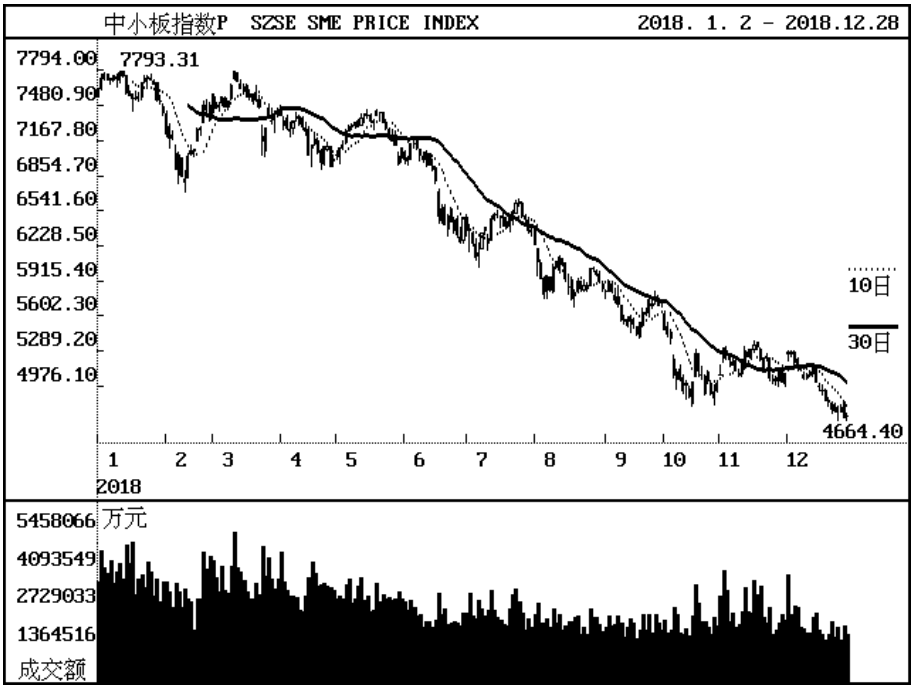

创业板指数 P 全年走势图(二〇一八年)

CHINEXT PRICE INDEX, DAILY MOVEMENT CHART, 2018

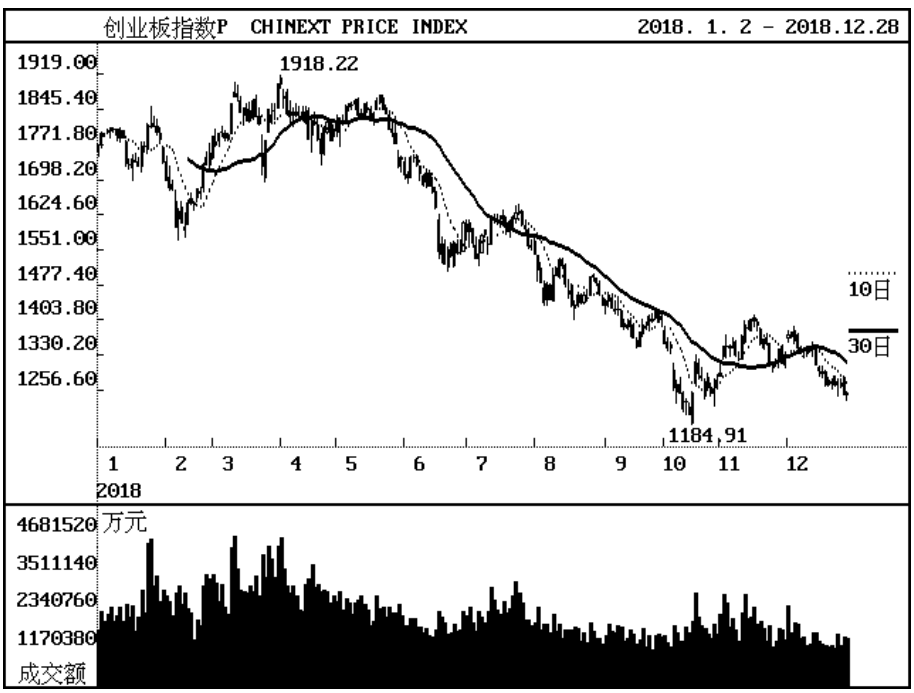

10. 中小板指数 P 每日收市表(二〇一八年)
SZSE SME PRICE INDEX, DAILY CLOSING, 2018

2005 年 6 月 7 日 = 1000

日期 Date	一月 Jan.	二月 Feb.	三月 Mar.	四月 Apr.	五月 May.	六月 Jun.	七月 Jul.	八月 Aug.	九月 Sept.	十月 Oct.	十一月 Nov.	十二月 Dec.
1		7 225.88	7 581.89			7 001.55		6 240.22			5 077.85	
2	7 632.63	7 291.82	7 456.25	7 396.41	7 038.24		6 369.74	6 084.94			5 317.61	
3	7 727.67			7 345.32	7 104.13		6 370.91	5 942.00	5 824.89			5 275.91
4	7 766.77			7 280.35	7 129.33	6 993.08	6 250.07		5 910.98			5 282.01
5	7 715.80	7 222.96	7 481.86			7 147.09	6 121.32		5 817.04		5 289.09	5 278.66
6		6 912.98	7 555.12			7 142.59	6 162.29	5 796.36	5 747.95		5 210.32	5 132.72
7		6 858.31	7 468.98		7 254.61	7 106.51		5 960.00	5 714.39		5 166.36	5 128.49
8	7 719.08	7 011.22	7 521.22		7 299.26	7 035.08		5 832.32		5 486.88	5 118.18	
9	7 749.52	6 795.81	7 665.17	7 250.82	7 299.28		6 345.33	6 036.14		5 448.13	5 089.84	
10	7 719.42			7 345.91	7 334.62		6 389.77	6 083.43	5 564.24	5 405.95		5 050.66
11	7 781.15			7 376.13	7 287.98	6 996.98	6 286.93		5 574.29	5 069.94		5 077.64
12	7 755.69	7 029.77	7 781.58	7 320.69		7 067.11	6 463.25		5 518.44	5 099.71	5 220.36	5 080.20
13		7 054.73	7 699.05	7 292.32		6 956.64	6 504.02	6 127.16	5 555.96		5 292.36	5 140.13
14		7 087.03	7 631.72		7 364.55	6 914.34		6 066.81	5 533.30		5 243.48	5 014.62
15	7 599.96		7 651.02		7 406.36	6 817.15		5 930.66		5 041.86	5 300.04	
16	7 610.68		7 563.50	7 260.85	7 392.62		6 501.38	5 862.12		4 930.41	5 345.53	
17	7 550.33			7 041.31	7 347.00		6 481.09	5 761.12	5 448.14	4 987.33		4 978.37
18	7 550.41			7 124.23	7 341.24		6 410.67		5 542.70	4 886.08		4 935.98
19	7 560.67		7 581.28	7 183.22		6 488.90	6 396.14		5 627.71	5 009.14	5 369.56	4 849.91
20			7 579.72	7 065.41		6 559.49	6 479.21	5 815.63	5 616.92		5 212.37	4 846.33
21			7 529.62		7 428.02	6 421.08		5 917.00	5 749.20		5 224.42	4 769.66
22	7 685.19	7 270.95	7 465.55		7 423.80	6 498.97		5 841.99		5 263.82	5 231.67	
23	7 723.27	7 285.17	7 160.37	6 977.44	7 335.86		6 528.12	5 876.37		5 114.42	5 043.90	
24	7 738.55			7 114.48	7 281.75		6 606.33	5 851.91		5 077.53		4 811.29
25	7 713.60			7 114.16	7 193.44	6 447.09	6 605.99		5 714.51	5 056.92		4 785.35
26	7 675.40	7 488.43	7 282.92	6 940.68		6 460.89	6 499.09		5 766.11	5 027.15	5 020.95	4 747.58
27		7 443.55	7 457.67	6 998.77		6 327.40	6 468.87	6 020.96	5 702.33		5 027.11	4 689.76
28		7 477.26	7 338.64		7 215.65	6 260.81		6 022.96	5 750.77		5 109.57	4 703.03
29	7 534.56		7 361.46		7 129.85	6 477.76		5 979.99		4 909.62	5 006.00	
30	7 522.69		7 443.59		6 961.95		6 373.81	5 910.99		4 923.80	5 087.57	
31	7 420.66				7 097.42		6 352.48	5 844.98		4 999.83		
最高 High	7 781.15	7 488.43	7 781.58	7 396.41	7 428.02	7 147.09	6 606.33	6 240.22	5 910.98	5 486.88	5 369.56	5 282.01
最低 Low	7 420.66	6 795.81	7 160.37	6 940.68	6 961.95	6 260.81	6 121.32	5 761.12	5 448.14	4 886.08	5 006.00	4 689.76
平均 Avg.	7 656.99	7 163.73	7 511.73	7 190.47	7 257.59	6 756.03	6 407.58	5 948.09	5 667.36	5 096.59	5 182.01	4 978.92

11. 创业板指数 P 每日收市表(二〇一八年)
CHINEXT PRICE INDEX, DAILY CLOSING, 2018

2017 年 6 月 1 日 = 1000

日期 Date	一月 Jan.	二月 Feb.	三月 Mar.	四月 Apr.	五月 May.	六月 Jun.	七月 Jul.	八月 Aug.	九月 Sept.	十月 Oct.	十一月 Nov.	十二月 Dec.
1		1 697.39	1 789.85			1 709.55		1 541.86			1 286.33	
2	1 769.67	1 702.43	1 772.01	1 900.25	1 801.57		1 588.37	1 510.09			1 348.28	
3	1 795.38			1 872.47	1 826.79		1 607.12	1 481.61	1 443.69			1 372.79
4	1 794.61			1 836.81	1 814.85	1 702.93	1 565.61		1 455.50			1 378.75
5	1 801.42	1 688.27	1 795.69			1 746.11	1 532.68		1 430.24		1 348.88	1 381.77
6		1 598.12	1 797.61			1 743.25	1 541.31	1 440.80	1 422.87		1 349.11	1 345.76
7		1 616.40	1 785.27		1 852.34	1 730.38		1 479.44	1 425.23		1 345.77	1 341.02
8	1 806.16	1 641.43	1 793.22		1 856.87	1 711.52		1 447.76		1 353.67	1 329.59	
9	1 803.59	1 592.51	1 856.46	1 841.65	1 855.81		1 581.93	1 497.61		1 345.95	1 322.83	
10	1 791.08			1 835.52	1 865.36		1 592.98	1 511.71	1 390.82	1 346.70		1 326.85
11	1 804.23			1 834.63	1 834.78	1 688.62	1 563.01		1 395.17	1 261.88		1 338.08
12	1 785.71	1 648.07	1 882.41	1 826.89		1 712.77	1 614.63		1 385.80	1 268.41	1 368.79	1 338.73
13		1 648.58	1 872.68	1 824.59		1 685.89	1 618.46	1 531.34	1 391.28		1 392.05	1 348.50
14		1 646.77	1 841.29		1 830.98	1 673.32		1 518.49	1 366.57		1 385.73	1 310.46
15	1 732.62		1 848.71		1 858.01	1 641.66		1 478.51		1 250.22	1 405.25	
16	1 729.60		1 821.32	1 838.71	1 846.67		1 616.91	1 463.87		1 216.69	1 403.28	
17	1 742.03			1 783.74	1 831.20		1 621.63	1 434.31	1 349.78	1 231.86		1 299.17
18	1 738.00			1 822.26	1 836.75		1 607.88		1 377.30	1 205.03		1 293.34
19	1 728.14		1 842.92	1 820.28		1 547.15	1 590.06		1 392.40	1 249.89	1 394.40	1 268.81
20			1 864.62	1 782.81		1 563.79	1 609.55	1 435.69	1 387.62		1 355.33	1 278.16
21			1 829.91		1 862.48	1 521.68		1 456.97	1 411.12		1 363.03	1 270.30
22	1 768.21	1 677.76	1 817.23		1 876.00	1 549.66		1 439.55		1 314.94	1 353.92	
23	1 767.83	1 668.83	1 726.02	1 753.05	1 845.97		1 620.97	1 455.50		1 292.06	1 308.74	
24	1 813.28			1 806.86	1 838.40		1 629.61	1 450.09		1 284.10		1 284.33
25	1 810.83			1 819.41	1 804.55	1 538.57	1 632.32		1 405.81	1 273.60		1 273.45
26	1 816.80	1 729.15	1 780.61	1 781.28		1 564.92	1 606.12		1 420.75	1 263.19	1 304.56	1 264.07
27		1 743.54	1 844.69	1 805.60		1 546.23	1 594.57	1 493.43	1 400.36		1 315.43	1 248.08
28		1 753.63	1 835.15		1 796.91	1 543.66		1 493.11	1 411.34		1 341.08	1 250.53
29	1 799.77		1 842.19		1 773.65	1 606.71		1 481.19		1 250.48	1 312.72	
30	1 782.40		1 900.48		1 726.22		1 559.64	1 457.92		1 259.95	1 329.39	
31	1 735.06				1 743.74		1 561.26	1 435.20		1 275.57		
最高 High	1 816.80	1 753.63	1 900.48	1 900.25	1 876.00	1 746.11	1 632.32	1 541.86	1 455.50	1 353.67	1 405.25	1 381.77
最低 Low	1 728.14	1 592.51	1 726.02	1 753.05	1 726.22	1 521.68	1 532.68	1 434.31	1 349.78	1 205.03	1 286.33	1 248.08
平均 Avg.	1 778.02	1 670.19	1 824.56	1 821.49	1 826.36	1 636.42	1 593.48	1 475.48	1 403.35	1 274.68	1 348.39	1 310.65

12. 深证 100 指数全年走势图(二○一八年)

SZSE 100 INDEX, DAILY MOVEMENT CHART, 2018

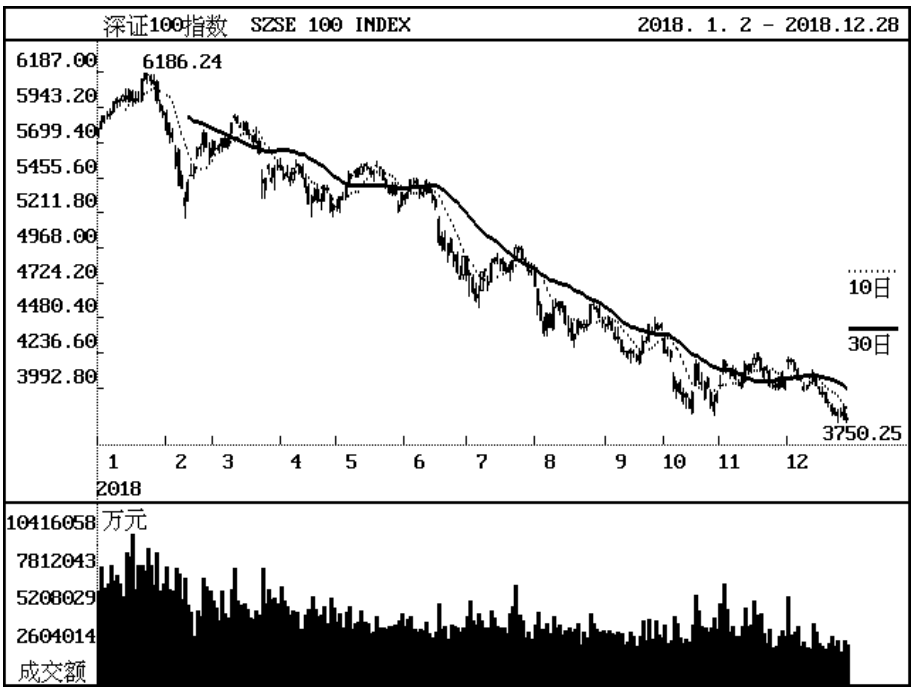

深证 300 价格指数全年走势图(二○一八年)

SZSE 300 PRICE INDEX, DAILY MOVEMENT CHART, 2018

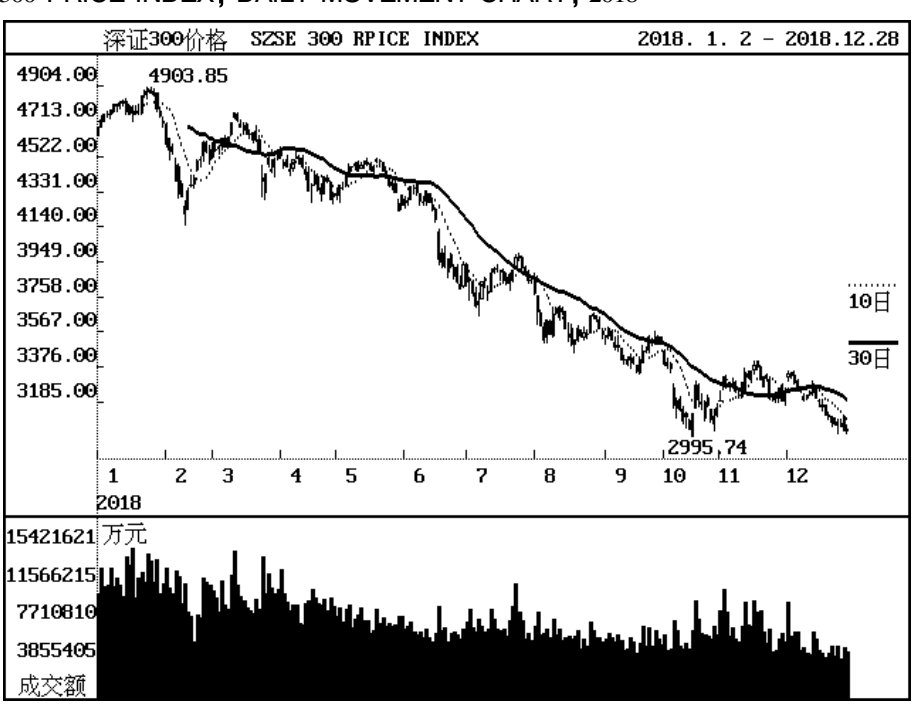

13. 深证 100 指数每日收市表(二〇一八年)
SZSE 100 INDEX, DAILY CLOSING, 2018

2002 年 12 月 31 日 = 1000

日期 Date	一月 Jan.	二月 Feb.	三月 Mar.	四月 Apr.	五月 May.	六月 Jun.	七月 Jul.	八月 Aug.	九月 Sept.	十月 Oct.	十一月 Nov.	十二月 Dec.
1		5 787.63	5 708.41			5 299.35		4 705.42			4 009.87	
2	5 793.73	5 833.04	5 658.37	5 515.18	5 252.81		4 778.59	4 575.47			4 183.86	
3	5 842.37			5 479.11	5 325.73		4 775.98	4 460.33	4 427.70			4 190.84
4	5 888.77			5 469.53	5 305.07	5 348.32	4 665.40		4 482.05			4 185.43
5	5 893.40	5 766.01	5 653.38			5 436.98	4 606.18		4 392.53		4 152.88	4 168.35
6		5 541.36	5 731.36			5 417.57	4 642.76	4 373.74	4 335.26		4 108.07	4 053.53
7		5 398.73	5 667.74		5 414.61	5 403.89		4 516.34	4 334.56		4 083.48	4 051.67
8	5 919.07	5 470.63	5 747.28		5 480.89	5 343.70		4 416.38		4 236.87	4 055.52	
9	5 983.24	5 259.88	5 833.56	5 430.92	5 476.02		4 796.60	4 556.93		4 237.24	4 013.09	
10	5 999.92			5 524.92	5 501.64		4 817.14	4 587.56	4 247.86	4 206.31		3 984.41
11	5 992.91			5 545.86	5 461.20	5 354.27	4 729.06		4 251.85	3 986.57		4 010.11
12	6 023.86	5 422.04	5 888.04	5 491.06		5 436.01	4 860.04		4 203.61	4 023.76	4 094.91	4 026.47
13		5 471.93	5 839.10	5 464.00		5 356.56	4 891.31	4 591.48	4 233.03		4 157.48	4 098.96
14		5 531.66	5 805.22		5 526.37	5 304.00		4 558.36	4 236.65		4 120.58	4 012.63
15	6 000.60		5 839.20		5 551.22	5 256.03		4 447.59		3 963.00	4 160.65	
16	6 061.58		5 759.91	5 389.78	5 521.54		4 883.81	4 405.92		3 900.41	4 196.52	
17	5 992.64			5 276.31	5 480.61		4 862.39	4 331.03	4 185.89	3 935.23		3 993.03
18	6 007.72			5 288.49	5 504.59		4 805.19		4 251.05	3 857.09		3 951.39
19	5 998.87		5 757.91	5 377.32		5 009.80	4 803.69		4 319.63	3 965.65	4 239.98	3 896.31
20			5 746.24	5 297.64		5 043.33	4 854.48	4 366.96	4 314.41		4 116.72	3 894.43
21			5 703.99		5 537.35	4 954.84		4 459.92	4 432.00		4 126.62	3 829.25
22	6 138.63	5 658.19	5 626.98		5 516.58	4 994.90		4 418.35		4 156.32	4 119.29	
23	6 178.79	5 654.66	5 445.57	5 289.62	5 440.17		4 879.97	4 435.38		4 048.76	4 008.73	
24	6 173.21			5 401.01	5 391.16		4 963.82	4 430.47		4 032.77		3 852.85
25	6 130.34			5 382.61	5 349.56	4 940.92	4 953.82		4 390.48	4 029.85		3 826.57
26	6 133.89	5 764.29	5 456.36	5 221.95		4 923.22	4 886.49		4 436.56	4 004.86	4 001.80	3 802.93
27		5 669.31	5 536.69	5 229.64		4 803.26	4 856.34	4 571.59	4 401.64		3 997.69	3 770.55
28		5 662.05	5 431.37		5 394.41	4 750.64		4 569.15	4 439.87		4 071.57	3 787.03
29	5 990.06		5 525.30		5 338.95	4 909.15		4 545.50		3 871.98	3 997.98	
30	5 925.41		5 538.78		5 223.82		4 805.33	4 487.86		3 894.40	4 052.19	
31	5 914.91				5 353.35		4 806.67	4 448.85		3 952.94		
最高 High	6 178.79	5 833.04	5 888.04	5 545.86	5 551.22	5 436.98	4 963.82	4 705.42	4 482.05	4 237.24	4 239.98	4 190.84
最低 Low	5 793.73	5 259.88	5 431.37	5 221.95	5 223.82	4 750.64	4 606.18	4 331.03	4 185.89	3 857.09	3 997.69	3 770.55
平均 Avg.	5 999.27	5 592.76	5 677.31	5 393.05	5 424.89	5 164.34	4 814.78	4 489.59	4 332.45	4 016.89	4 094.07	3 969.34

14. 深证 300 价格指数每日收市表(二〇一八年)
SZSE 300 PRICE INDEX, DAILY CLOSING, 2018

2004 年 12 月 31 日 = 1000

日期 Date	一月 Jan.	二月 Feb.	三月 Mar.	四月 Apr.	五月 May.	六月 Jun.	七月 Jul.	八月 Aug.	九月 Sept.	十月 Oct.	十一月 Nov.	十二月 Dec.
1		4 588.89	4 600.99			4 260.52		3 775.11			3 192.80	
2	4 683.72	4 619.39	4 560.91	4 530.97	4 314.70		3 843.75	3 676.34			3 323.38	
3	4 726.03			4 492.28	4 365.29		3 856.55	3 598.84	3 545.80			3 339.91
4	4 753.03			4 466.31	4 350.81	4 283.93	3 776.00		3 587.30			3 343.53
5	4 755.78	4 578.31	4 564.60			4 359.08	3 709.86		3 522.38		3 307.55	3 332.17
6		4 386.68	4 624.34			4 348.16	3 731.39	3 524.09	3 484.69		3 283.75	3 247.55
7		4 318.34	4 578.22		4 433.54	4 329.52		3 632.22	3 484.22		3 265.89	3 246.14
8	4 774.48	4 372.11	4 632.69		4 470.95	4 283.27		3 557.35		3 389.51	3 242.58	
9	4 806.97	4 208.19	4 705.47	4 447.22	4 463.83		3 839.06	3 666.22		3 383.18	3 219.28	
10	4 807.47			4 502.62	4 484.31		3 858.86	3 690.50	3 415.79	3 366.24		3 198.37
11	4 816.16			4 520.58	4 446.18	4 274.95	3 785.98		3 417.86	3 169.72		3 221.18
12	4 821.77	4 333.78	4 757.40	4 485.25		4 334.81	3 889.40		3 393.66	3 189.61	3 294.24	3 230.09
13		4 367.30	4 720.12	4 466.11		4 270.82	3 913.29	3 701.16	3 418.39		3 347.41	3 279.85
14		4 401.65	4 681.08		4 472.94	4 236.06		3 675.37	3 403.48		3 319.63	3 206.74
15	4 766.47		4 694.56		4 501.62	4 181.17		3 588.33		3 140.99	3 357.09	
16	4 802.93		4 643.17	4 429.60	4 480.97		3 906.50	3 555.27		3 081.01	3 382.48	
17	4 762.89			4 334.40	4 451.73		3 891.69	3 497.68	3 356.20	3 109.01		3 190.31
18	4 769.74			4 366.40	4 469.74		3 849.44		3 412.44	3 037.24		3 161.69
19	4 761.61		4 648.06	4 419.26		3 967.00	3 835.38		3 462.66	3 121.75	3 406.46	3 114.99
20			4 650.75	4 347.15		3 999.01	3 878.97	3 523.57	3 458.48		3 308.38	3 117.51
21			4 611.47		4 505.95	3 923.27		3 584.81	3 538.87		3 319.40	3 076.66
22	4 856.26	4 500.00	4 562.19		4 501.19	3 960.96		3 546.43		3 273.98	3 313.04	
23	4 879.56	4 502.29	4 386.56	4 321.16	4 444.76		3 905.94	3 561.42		3 198.03	3 208.98	
24	4 895.94			4 414.02	4 412.68		3 971.92	3 553.50		3 185.34		3 099.16
25	4 869.77			4 404.57	4 367.34	3 923.23	3 968.49		3 512.26	3 182.87		3 073.77
26	4 873.07	4 596.66	4 429.78	4 290.60		3 921.34	3 919.87		3 542.46	3 171.32	3 199.69	3 055.36
27		4 549.43	4 513.40	4 304.75		3 842.73	3 897.01	3 657.74	3 508.46		3 204.68	3 025.49
28		4 556.82	4 446.02		4 379.90	3 804.10		3 660.11	3 537.20		3 257.14	3 037.14
29	4 782.21		4 503.74		4 328.71	3 934.23		3 637.40		3 087.28	3 191.83	
30	4 744.22		4 542.68		4 228.10		3 851.56	3 587.79		3 109.22	3 230.15	
31	4 704.89				4 311.61		3 850.61	3 552.85		3 153.59		
最高 High	4 895.94	4 619.39	4 757.40	4 530.97	4 505.95	4 359.08	3 971.92	3 775.11	3 587.30	3 389.51	3 406.46	3 343.53
最低 Low	4 683.72	4 208.19	4 386.56	4 290.60	4 228.10	3 804.10	3 709.86	3 497.68	3 356.20	3 037.24	3 191.83	3 025.49
平均 Avg.	4 791.59	4 458.66	4 593.55	4 419.07	4 417.58	4 121.91	3 860.52	3 608.87	3 473.82	3 186.11	3 280.72	3 179.88

15. 深市基金指数全年走势图(二○一八年)

SZSE MUTUAL FUND INDEX, DAILY MOVEMENT CHART, 2018

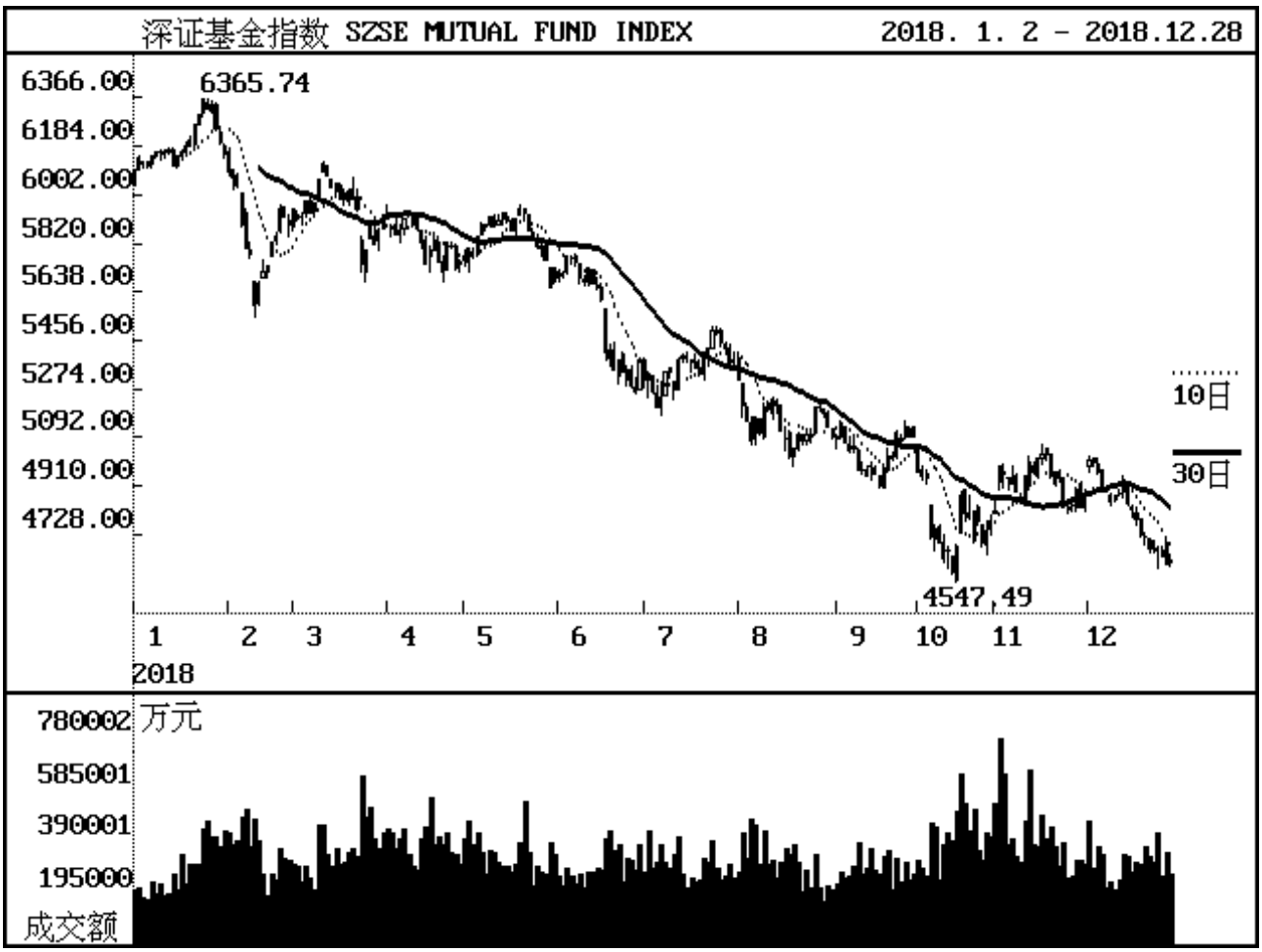

16. 深市基金指数每日收市表(二〇一八年)
SZSE MUTUAL FUND INDEX, DAILY CLOSING, 2018

2000 年 6 月 30 日 = 1000

日期 Date	一月 Jan.	二月 Feb.	三月 Mar.	四月 Apr.	五月 May.	六月 Jun.	七月 Jul.	八月 Aug.	九月 Sept.	十月 Oct.	十一月 Nov.	十二月 Dec.
1		6 088.74	5 949.48			5 690.79		5 310.21			4 815.89	
2	6 099.69	6 096.82	5 909.64	5 917.51	5 759.28		5 307.42	5 210.93			4 981.42	
3	6 138.35			5 883.45	5 804.00		5 334.06	5 156.41	5 097.77			5 007.20
4	6 122.60			5 856.43	5 775.41	5 708.01	5 265.17		5 143.35			5 015.63
5	6 123.75	6 074.76	5 921.51			5 771.50	5 208.17		5 070.78		4 955.34	4 994.26
6		5 887.99	5 980.32			5 764.09	5 239.05	5 079.04	5 044.81		4 938.26	4 896.83
7		5 804.84	5 938.53		5 848.86	5 751.74		5 172.23	5 054.79		4 918.92	4 892.51
8	6 149.22	5 793.05	5 972.73		5 894.11	5 691.70		5 106.21		4 963.51	4 890.24	
9	6 166.05	5 586.58	6 062.04	5 868.21	5 885.70		5 337.11	5 205.31		4 947.66	4 859.10	
10	6 165.06			5 915.03	5 916.78		5 350.09	5 221.83	4 971.29	4 940.22		4 848.12
11	6 166.38			5 925.14	5 884.26	5 674.34	5 274.92		4 969.63	4 718.54		4 871.89
12	6 168.85	5 666.37	6 117.35	5 890.48		5 728.73	5 385.73		4 948.75	4 748.92	4 946.97	4 879.27
13		5 713.88	6 072.71	5 873.59		5 669.40	5 397.16	5 237.86	4 981.03		4 996.17	4 930.88
14		5 735.61	6 029.19		5 906.94	5 656.09		5 213.18	4 956.93		4 959.69	4 841.22
15	6 114.90		6 044.11		5 934.96	5 611.59		5 120.27		4 700.02	5 015.51	
16	6 148.81		5 986.09	5 827.33	5 905.16		5 389.58	5 088.29		4 637.80	5 030.62	
17	6 161.87			5 743.66	5 871.60		5 375.16	5 024.40	4 909.88	4 665.01		4 823.04
18	6 183.65			5 798.63	5 910.88		5 351.15		4 974.62	4 585.50		4 784.69
19	6 205.33		6 006.52	5 833.76		5 413.70	5 333.88		5 019.50	4 685.81	5 051.10	4 725.10
20			6 018.96	5 754.23		5 419.44	5 403.18	5 049.36	5 015.09		4 946.43	4 718.49
21			5 990.04		5 952.54	5 347.64		5 103.16	5 112.78		4 959.18	4 676.87
22	6 264.30	5 825.64	5 947.94		5 938.34	5 381.04		5 077.13		4 876.12	4 942.12	
23	6 304.94	5 849.53	5 745.44	5 716.81	5 866.27		5 429.17	5 104.59		4 810.39	4 831.98	
24	6 361.25			5 825.82	5 842.02		5 491.11	5 102.38		4 810.89		4 704.21
25	6 325.62			5 810.93	5 806.31	5 341.09	5 488.96		5 087.87	4 812.14		4 669.81
26	6 338.65	5 952.68	5 794.58	5 725.55		5 348.76	5 445.60		5 130.04	4 775.01	4 821.85	4 647.39
27		5 919.83	5 886.34	5 751.97		5 285.98	5 429.22	5 204.61	5 093.25		4 834.55	4 619.33
28		5 904.09	5 818.77		5 810.46	5 261.44		5 202.37	5 133.14		4 897.15	4 632.10
29	6 249.45		5 871.02		5 760.81	5 385.10		5 180.16		4 695.10	4 831.52	
30	6 200.77		5 925.74		5 656.46		5 376.48	5 133.13		4 740.93	4 876.96	
31	6 157.58				5 728.45		5 383.80	5 095.92		4 774.60		
最高 High	6 361.25	6 096.82	6 117.35	5 925.14	5 952.54	5 771.50	5 491.11	5 310.21	5 143.35	4 963.51	5 051.10	5 015.63
最低 Low	6 099.69	5 586.58	5 745.44	5 716.81	5 656.46	5 261.44	5 208.17	5 024.40	4 909.88	4 585.50	4 815.89	4 619.33
平均 Avg.	6 196.23	5 860.03	5 954.05	5 828.81	5 848.16	5 545.11	5 363.46	5 147.78	5 037.65	4 771.56	4 922.77	4 808.94

17. 行业分类指数每月收市表(二〇一八年)

SZSE INDUSTRIAL INDEX, MONTHLY CLOSING, 2018

2001 年 6 月 29 日 = 658.2715

行业 Industy	一月 Jan.	二月 Feb.	三月 Mar.	四月 Apr.	五月 May.	六月 Jun.	七月 Jul.	八月 Aug.	九月 Sept.	十月 Oct.	十一月 Nov.	十二月 Dec.
农林牧渔	1221.09	1102.74	1087.22	1052.65	1187.03	1052.95	1097.63	974.30	1009.64	991.58	1051.47	1064.48
采矿业	2228.18	2005.44	1941.79	1864.64	1873.39	1713.77	1689.03	1589.71	1622.46	1503.23	1494.35	1457.92
制造业	2064.71	2009.87	2040.75	1951.51	1956.80	1776.20	1744.39	1595.28	1580.30	1395.51	1451.89	1373.41
水电煤气	871.86	822.45	833.53	787.78	783.17	684.62	722.66	683.41	687.93	632.75	654.91	630.87
建筑业	1868.92	1773.67	1789.90	1668.89	1594.99	1427.04	1461.63	1311.38	1274.15	1116.51	1165.67	1100.01
批发零售	1796.59	1739.07	1845.01	1763.19	1887.98	1671.93	1627.37	1494.05	1480.69	1302.00	1330.54	1219.33
运输仓储	1368.60	1308.10	1315.11	1270.91	1264.53	1115.81	1081.55	1004.95	1055.02	941.77	962.31	914.07
住宿餐饮	1490.68	1360.70	1452.78	1364.96	1432.15	1217.31	1258.37	1147.97	1188.54	1061.76	1094.30	1040.79
信息技术	1797.02	1793.95	1997.07	1914.90	1769.80	1620.13	1562.67	1485.29	1429.66	1275.00	1338.96	1276.04
金融业	1170.31	1049.27	1007.98	970.08	908.72	830.39	843.74	834.84	863.84	858.46	862.91	802.05
房地产	3412.34	3057.09	3017.60	2777.13	2647.01	2425.64	2405.94	2341.60	2344.04	2249.01	2307.30	2197.23
商务服务	1694.94	1696.70	1656.65	1538.19	1577.91	1430.63	1436.05	1217.02	1211.03	978.35	1003.78	938.04
科研服务	2034.90	1851.36	1977.91	1900.37	1838.29	1672.64	1641.64	1468.35	1445.54	1363.36	1373.82	1372.78
公共环保	1516.06	1442.88	1449.59	1425.15	1325.04	1176.25	1082.25	953.03	932.61	791.44	828.31	768.63
文化传播	1470.74	1475.16	1502.59	1420.34	1398.08	1277.56	1197.74	1063.15	1036.39	942.97	907.84	875.20
综合	742.14	688.01	720.65	677.11	647.83	571.35	570.70	519.95	513.10	451.90	536.03	502.13

18. 指数变动情况(二〇一八年)(续)

CHANGE OF SZSE STOCK INDICES,2018 (Continued)

深交所指数 Indices	二〇一七年收市指数 Indices at End of 2017	二〇一八年指数 Indices of 2018				与上年比较 Change	升跌幅 Change %
		开市 Open	最高 High	最低 Low	收市 Close		
深证成份指数 Shenzhen Component	11 040.4500	11 079.6412	11 633.4576	7 084.4428	7 239.7891	-3 800.6609	-34.4249
深证成指 R Shenzhen Component R	13 189.1365	13 235.9551	13 897.5551	8 560.6557	8 752.7045	-4 436.4320	-33.6370
成份 B 股指数 SZSE COMPONENT B	6 512.0666	6 507.3221	6 891.0128	4 240.3826	4 292.1249	-2 219.9417	-34.0897
深证 100 指数 Shenzhen 100 Index R	5 713.9927	5 743.7641	6 186.2381	3 750.2489	3 787.0301	-1 926.9626	-33.7236
中小板指数 P SZSE SME PRICE INDEX	7 554.8561	7 576.5516	7 793.3134	4 664.4010	4 703.0275	-2 851.8286	-37.7483
创业板指数 P CHINEXT PRICE INDEX	1 752.6520	1 759.0200	1 918.2178	1 184.9066	1 250.5254	-502.1266	-28.6495
深证 300 价格 SZSE 300 PRICE INDEX	4 624.2951	4 642.7471	4 903.8456	2 995.7372	3 037.1435	-1 587.1516	-34.3220
中小板 300P SZSE SME 300 PRICE	1 488.3606	1 492.0651	1 531.5964	920.2541	928.3311	-560.0295	-37.6273
深证 200 指数 SZSE 200 INDEX	4 543.5946	4 551.9148	4 679.4555	2 854.1795	3 012.7580	-1 530.8366	-33.6922
深证 700 指数 SZSE 700 INDEX	7 081.6954	7 092.2180	7 258.9363	4 274.6613	4 607.9429	-2 473.7525	-34.9316
深证 1000 指数 SZSE 1000 INDEX	5 327.8458	5 344.3121	5 567.6536	3 368.0087	3 486.9861	-1 840.8597	-34.5517
创业板 300 SZSE CHINEXT 300	2 673.0354	2 679.6071	2 860.9585	1 720.5149	1 839.3341	-833.7013	-31.1893
深市精选指数 SZSE SELECT INDEX	5 054.9185	5 069.9762	5 292.2649	3 210.5566	3 310.3895	-1 744.5290	-34.5115
中小创新指数 SZSE SMID CAP INNO	2 325.6627	2 328.9762	2 383.2185	1 388.4402	1 512.5658	-813.0969	-34.9619
深证创新指数 SZSE INNOVATION	3 114.4531	3 122.9032	3 389.1155	1 986.9351	2 120.7621	-993.6910	-31.9058
中小板创新 SZSE SME INNOVATION	2 773.4610	2 780.4586	2 831.2345	1 699.7700	1 823.0252	-950.4358	-34.2689
创业板创新 SZSE CHINEXT INNO.	3 394.9807	3 399.9405	3 786.9008	2 196.7351	2 417.9794	-977.0013	-28.7778
深证新指数 SZSE NEW INDEX	8 570.5657	8 593.5994	8 927.3951	5 504.9369	5 736.9558	-2 833.6099	-33.0621
中小板综指 SZSE SME COMPOSITE	11 340.6064	11 362.8715	11 633.9493	7 118.4807	7 336.1091	-4 004.4973	-35.3111
创业板综指 CHINEXT COMPOSITE	2 202.2440	2 206.6290	2 305.5955	1 411.6388	1 516.8902	-685.3538	-31.1207
乐富基金指数 SZSE LEFU FUND INDEX	6 032.2474	6 035.8159	6 365.7365	4 547.4890	4 632.1043	-1 400.1431	-23.2110
深证综合指数 SZSE COMPOSITE INDEX	1 899.3436	1 903.4933	1 966.1450	1 212.2285	1 267.8688	-631.4748	-33.2470
深证 A 股指数 SZSE A SHARE INDEX	1 986.4191	1 990.7743	2 056.1989	1 267.2741	1 325.6595	-660.7596	-33.2639
深证 B 股指数 SZSE B SHARE INDEX	1 163.4384	1 163.3179	1 223.5678	826.6674	837.1794	-326.2590	-28.0427
深证新浪 100 SZSE SINA 100 INDEX	3 293.1200	3 297.1300	3 400.2421	2 048.0582	2 250.8818	-1 042.2382	-31.6490
深证中高信用 SZSE M-H CREDIT BOND	154.4779	154.5563	162.9734	154.2811	162.9070	8.4291	5.4565
深证中低信用 SZSE M-L CREDIT BOND	171.0812	171.1828	175.9852	170.7538	175.5447	4.4635	2.6090

18. 指数变动情况(二〇一八年)(续)

CHANGE OF SZSE STOCK INDICES,2018 (Continued)

深交所指数 Indices	二〇一七年收市指数 Indices at End of 2017	二〇一八年指数 Indices of 2018				与上年比较 Change	升跌幅 Change %
		开市 Open	最高 High	最低 Low	收市 Close		
沪深300指数 CSI 300 INDEX	4 030.8549	4 045.2086	4 403.3375	2 964.8750	3 010.6536	-1 020.2013	-25.3098
深证信用债 SZSE CREDIT BOND	158.2259	158.3122	165.6191	158.1121	165.5469	7.3210	4.6269
深证公司债 SZSE CORPORATE BOND	161.4622	161.5500	168.8416	161.2881	168.7561	7.2939	4.5174
深证ETF指数 SZSE ETF INDEX	1 202.3862	1 203.9186	1 288.0505	898.7526	908.9746	-293.4116	-24.4024
深证转债指数 SZSE CONV BOND INDEX	182.4190	182.4590	192.1395	167.8436	172.8461	-9.5729	-5.2478
深证红利P SZSE DIVIDEND PRICE	8 959.6133	9 012.0630	10 273.4646	6 199.7020	6 476.0436	-2 483.5697	-27.7196
深证成长40P SZSE GROWTH 40 PRICE	5 061.2599	5 070.1023	5 347.2950	3 018.9479	3 048.2838	-2 012.9761	-39.7722
深证治理P SZSE CORP GOVERNANCE	9 352.8092	9 420.0572	10 745.9602	6 553.0110	6 772.3305	-2 580.4787	-27.5904
深证100指数P Shenzhen 100 Index	4 593.9312	4 617.8668	4 973.6069	2 972.5923	3 001.7464	-1 592.1848	-34.6584
中小板指数R SZSE SME RETURN	8 321.5736	8 345.4709	8 584.2312	5 186.1696	5 229.1171	-3 092.4565	-37.1619
深证央企P SZSE CENTRAL SOE	4 635.5992	4 645.2599	4 869.3199	2 925.4433	3 112.4789	-1 523.1203	-32.8570
深证民营P SZSE NON-SOE PRICE	4 657.7633	4 676.1329	4 856.1347	2 902.0575	2 935.5592	-1 722.2041	-36.9749
深证科技P SZSE TECH PRICE	5 886.7545	5 908.4834	6 189.3461	3 575.7206	3 736.7784	-2 149.9761	-36.5223
深证责任P SZSE CSR PRICE INDEX	1 684.3489	1 693.2223	1 859.5939	1 146.5985	1 173.6363	-510.7126	-30.3211
深证300指数 SZSE 300 INDEX	5 404.1778	5 425.7417	5 730.8741	3 542.5574	3 593.6498	-1 810.5280	-33.5024
深证300成长P SZSE300 GROWTH PRICE	4 150.9294	4 165.2830	4 370.0314	2 548.0433	2 579.5904	-1 571.3390	-37.8551
深证300价值P SZSE 300 VALUE PRICE	6 206.1487	6 239.5925	6 958.8091	4 267.2354	4 361.8546	-1 844.2941	-29.7172
国证企债指数 CNI CORPORATE BOND	127.3685	127.3685	127.6833	126.8064	127.6532	0.2847	0.2235
中小300成长P SME300 GROWTH PRICE	1 399.8070	1 402.2666	1 434.4234	785.5971	794.3191	-605.4879	-43.2551
中小300价值P SME300 VALUE PRICE	1 489.8015	1 495.8333	1 578.1960	999.7122	1 038.4313	-451.3702	-30.2973
创业板指数R CHINEXT TRN INDEX	1 825.5823	1 832.2153	1 998.3392	1 241.2446	1 309.9834	-515.5989	-28.2430
深证科技100P SME-CHINEXT TEC 100P	2 559.8222	2 571.5100	2 727.2979	1 640.6338	1 706.9903	-852.8319	-33.3161
深证TMT 50P SZSE TMT50 PRICE IDX	5 730.9004	5 756.6072	5 988.6426	3 314.5443	3 345.0668	-2 385.8336	-41.6310
中小创业100R SME-CHINEXT 100 TRN	2 130.3170	2 136.7789	2 222.2137	1 380.9209	1 395.9858	-734.3312	-34.4705
中小创业100P SME-CHINEXT 100	1 970.1914	1 976.1676	2 055.1805	1 265.8119	1 279.6210	-690.5704	-35.0509
深证能源指数 SZSE ENERGY INDEX	3 810.1149	3 820.5042	4 067.1756	2 270.0756	2 280.2144	-1 529.9005	-40.1537
深证材料指数 SZSE MATERIALS INDEX	3 232.8129	3 240.8905	3 404.6209	1 898.1116	1 910.1894	-1 322.6235	-40.9125

18. 指数变动情况(二〇一八年)(续)

CHANGE OF SZSE STOCK INDICES,2018 (Continued)

深交所指数 Indices	二〇一七年收市指数 Indices at End of 2017	二〇一八年指数 Indices of 2018				与上年比较 Change	升跌幅 Change %
		开市 Open	最高 High	最低 Low	收市 Close		
深证工业指数 SZSE INDUSTRIALS	3 145.5824	3 152.8153	3 209.0817	1 751.7795	1 871.1451	-1 274.4373	-40.5151
深证可选消费 SZSE CONS DISC	6 537.8176	6 561.7540	7 164.0758	4 095.4827	4 133.1455	-2 404.6721	-36.7810
深证主要消费 SZSE CONS STAPLES	8 491.8936	8 528.4766	9 398.8337	6 252.4073	6 878.0068	-1 613.8868	-19.0050
深证医药卫生 SZSE HEALTH CARE	9 919.4253	9 914.4259	11 946.7968	7 277.2924	7 456.2093	-2 463.2160	-24.8322
深证金融地产 SZSE FINANCIALS	5 513.3853	5 538.0195	6 442.4700	3 778.0998	4 122.4567	-1 390.9286	-25.2282
深证信息技术 SZSE IT INDEX	3 859.5434	3 874.7198	4 140.3030	2 345.7785	2 420.8420	-1 438.7014	-37.2765
深证电信指数 SZSE TELECOM INDEX	3 992.2993	4 015.7392	4 094.3670	2 148.1080	2 528.9919	-1 463.3074	-36.6532
深证公用事业 SZSE UTILITIES INDEX	2 166.4950	2 166.4643	2 253.4257	1 374.3346	1 473.9702	-692.5248	-31.9652
中小基础指数 SME PRIME MKT INDEX	8 303.7680	8 322.1878	8 521.2577	5 078.9697	5 188.5072	-3 115.2608	-37.5162
中创400指数 SME - CHINEXT 400	2 020.1158	2 024.2983	2 072.7461	1 228.8781	1 300.7863	-719.3295	-35.6083
中创500指数 SME - CHINEXT 500	1 831.2842	1 835.9162	1 892.7001	1 154.2490	1 183.8796	-647.4046	-35.3525
中创500成长 SME - CHINEXT GROWTH	1 619.9725	1 623.3396	1 688.2354	977.8973	996.3018	-623.6707	-38.4988
中创500价值 SME - CHINEXT VALUE	1 895.0790	1 902.1714	1 999.4789	1 244.9989	1 292.9918	-602.0872	-31.7711
深证700成长 SZSE 700 GROWTH	2 208.1960	2 211.6203	2 254.7877	1 259.7371	1 335.7330	-872.4630	-39.5102
深证700价值 SZSE 700 VALUE	2 282.2451	2 284.0714	2 365.0303	1 471.7602	1 563.1297	-719.1154	-31.5091
深证1000成长 SZSE 1000 GROWTH	1 591.9486	1 597.5468	1 664.5771	977.9896	1 000.1667	-591.7819	-37.1734
深证1000价值 SZSE 1000 VALUE	1 977.7931	1 985.8530	2 153.1654	1 337.9838	1 382.0624	-595.7307	-30.1210
深证100等权 Shenzhen 100 EW	4 668.5661	4 685.8884	4 933.4700	2 945.1877	3 000.8458	-1 667.7203	-35.7223
深证300等权 SZSE 300 EW INDEX	5 562.6131	5 577.6763	5 774.5796	3 463.8573	3 624.5499	-1 938.0632	-34.8409
中小板等权 SZSE SME EW INDEX	3 931.9998	3 942.6314	4 040.9917	2 438.5967	2 494.0185	-1 437.9813	-36.5712
创业板等权 CHINEXT EW INDEX	1 834.3192	1 840.9802	2 043.4764	1 167.6112	1 233.1451	-601.1741	-32.7737
深证装备指数 SZSE EQUIPMENT INDEX	3 776.2722	3 786.0865	3 863.2002	2 228.6048	2 395.5687	-1 380.7035	-36.5626
深证地产指数 SZSE REAL ESTATE	5 694.1691	5 723.1162	6 729.8979	3 718.0654	4 039.2237	-1 654.9454	-29.0639
深证环保指数 SZSE EP INDEX	4 723.6891	4 735.5663	4 900.3004	2 422.4173	2 597.7991	-2 125.8900	-45.0049
深证大宗商品 SZSE COMMODITY PROD	2 506.5318	2 515.8816	2 690.9388	1 615.3406	1 675.9298	-830.6020	-33.1375
创业基础指数 CHINEXT PRIME MARKET	1 763.1526	1 767.0787	1 877.9065	1 132.7815	1 214.8343	-548.3183	-31.0987
深证新兴产业 SZSE EMERGING	1 984.0567	1 992.5169	2 083.0990	1 259.3037	1 273.0911	-710.9656	-35.8339

18. 指数变动情况(二〇一八年)(续)

CHANGE OF SZSE STOCK INDICES,2018 (Continued)

深交所指数 Indices	二〇一七年收市指数 Indices at End of 2017	二〇一八年指数 Indices of 2018				与上年比较 Change	升跌幅 Change %
		开市 Open	最高 High	最低 Low	收市 Close		
中小新兴产业 SME EMERGING	1 844.4691	1 851.5727	1 907.6867	1 149.4009	1 156.5179	-687.9512	-37.2981
创业新兴产业 CHINEXT EMERGING	2 072.9169	2 079.4191	2 292.5199	1 308.3954	1 391.1260	-681.7909	-32.8904
深证投资时钟 SZSE INVESTMENT CLK	3 331.7528	3 348.4502	3 768.3880	2 330.0163	2 371.3329	-960.4199	-28.8263
深证100低波 SZ100 LOW VOLATILITY	8 926.9468	8 955.2011	9 539.6688	6 077.2668	6 188.6035	-2 738.3433	-30.6750
深证消费50 SZSE CONSUMER 50	7 586.6488	7 620.2747	8 313.8865	5 006.8448	5 225.7033	-2 360.9455	-31.1197
深证医药50 SZSE HEALTH CARE 50	10 166.9314	10 161.4636	12 209.6749	7 346.0740	7 517.2874	-2 649.6440	-26.0614
深证GDP100 SZSE GDP 100 INDEX	9 666.8833	9 692.5687	10 519.2086	6 693.5175	6 812.5194	-2 854.3639	-29.5272
中小红利指数 SME DIVIDEND INDEX	2 805.6346	2 815.5211	3 043.0350	1 964.1268	2 050.4814	-755.1532	-26.9156
中小治理指数 SME CORP GOVERNANCE	2 345.8652	2 353.5223	2 450.9709	1 459.9221	1 541.9958	-803.8694	-34.2675
中小责任指数 SME CSR INDEX	1 885.2033	1 889.3761	2 002.9898	1 181.9151	1 192.9864	-692.2169	-36.7184
中创高新指数 SME-CHINEXT HNTE	2 101.9946	2 110.8820	2 406.7758	1 442.9368	1 587.0256	-514.9690	-24.4991
深证龙头指数 SZSE INDUSTRY TOP	2 179.3328	2 191.6005	2 463.7797	1 524.7996	1 569.0345	-610.2983	-28.0039
深证文化指数 SZSE CULTURE INDEX	3 403.1446	3 410.0878	3 704.3896	1 985.2908	2 066.5065	-1 336.6381	-39.2766
深证绩效指数 SZSE PERFORMANCE	7 826.9441	7 849.6687	8 366.3382	5 709.0555	6 039.7957	-1 787.1484	-22.8333
深证100绩效 100 PERFORMANC	5 634.9816 E WT	5 655.2056	6 047.0749	3 757.3485	3 797.6083	-1 837.3733	-32.6066
深证300绩效 300 PERFORMANC	6 173.8082 E WT	6 191.2098	6 449.6859	4 052.1180	4 224.1546	-1 949.6536	-31.5794
中小板指绩效 SME PERFORMANCE WT	4 527.9578	4 541.9785	4 655.9813	2 891.3291	2 964.2968	-1 563.6610	-34.5335
深证成份等权 Shenzhen ComponentEW	4 074.3766	4 083.6936	4 204.6335	2 512.3814	2 652.3763	-1 422.0003	-34.9011
中创100等权 SME-CHINEXT 100 EW	2 412.2404	2 418.6367	2 521.5776	1 510.7400	1 546.1204	-866.1200	-35.9052
深证300低波 SZSE 300 LV	5 893.6416	5 906.5956	6 156.8721	3 896.5928	3 960.6754	-1 932.9662	-32.7975
深证300高贝 SZSE 300 HB	1 942.1639	1 948.9333	2 012.1528	1 092.8525	1 168.0549	-774.1090	-39.8581
中小300低波 SME 300 LV	1 715.0682	1 717.9200	1 752.8438	1 066.6116	1 082.0355	-633.0327	-36.9101
中小300高贝 SME 300 HB	1 211.8703	1 215.0454	1 248.4485	666.8108	727.5484	-484.3219	-39.9648
中创500低波 SME-CHINEXT 500 LV	1 855.2413	1 858.4151	1 906.8693	1 161.4936	1 180.5804	-674.6609	-36.3651
中创500高贝 SME-CHINEXT 500 HB	1 504.2351	1 507.8287	1 571.2966	895.0472	975.0081	-529.2270	-35.1825
创业300成长 CHINEXT 300 GROWTH	2 432.2482	2 437.8732	2 605.2964	1 571.9389	1 672.8566	-759.3916	-31.2218
创业300价值 CHINEXT 300 VALUE	2 741.8495	2 750.8317	2 927.9290	1 837.6583	1 949.2487	-792.6008	-28.9075

18. 指数变动情况(二〇一八年)(续)

CHANGE OF SZSE STOCK INDICES,2018 (Continued)

深交所指数 Indices	二〇一七年收市指数 Indices at End of 2017	二〇一八年指数 Indices of 2018				与上年比较 Change	升跌幅 Change %
		开市 Open	最高 High	最低 Low	收市 Close		
深证农业指数 SZSE AGRICULTURE	7 547.1298	7 577.2115	8 287.6124	5 261.1820	5 768.2238	-1 778.9060	-23.5706
深证周期50 SZSE CYCLICAL 50	3 296.6966	3 308.0039	3 530.6817	1 969.5116	2 019.6935	-1 277.0031	-38.7358
深证防御50 SZSE DEFENSIVE 50	7 110.4140	7 138.2721	7 502.7067	4 677.0917	4 927.6820	-2 182.7320	-30.6977
深红利50指数 SZSE DIV. YIELD 50	3 621.8127	3 629.5361	3 945.0973	2 654.5474	2 890.0382	-731.7745	-20.2046
创业板50指数 SZSE CHINEXT 50	1 519.7517	1 525.2467	1 688.4937	959.4963	1 001.6386	-518.1131	-34.0920
深A医药卫生 SZSE A HEALTH CARE	2 076.0550	2 075.0489	2 411.2659	1 483.7879	1 516.2591	-559.7959	-26.9644
深A软件互联 SZSE A SFW&INTERNET	2 928.9631	2 939.8890	3 413.0407	1 989.4265	2 133.2084	-795.7547	-27.1685
深A医药等权 SZSE A HEALTHCARE EW	2 714.5452	2 711.9218	3 083.5595	1 843.6545	1 948.8362	-765.7090	-28.2076
深A互联等权 SZSE A SFW&INTNET EW	3 487.5541	3 495.3592	4 080.6322	2 381.8550	2 601.0265	-886.5276	-25.4198
深证次新股指 SZSE SECONDARY NEW	1 096.3353	1 097.2057	1 150.6823	644.2185	702.7042	-393.6311	-35.9043
深证200收益 SZSE 200 TRN	4 983.3219	4 992.4473	5 132.3313	3 157.6435	3 334.8634	-1 648.4585	-33.0795
深成能源指数 SZSE 500 ENERGY	771.6096	774.7598	833.8619	457.3465	459.0222	-312.5874	-40.5111
深成材料指数 SZSE 500 MATERIALS	1 174.8970	1 177.8669	1 244.5573	687.2470	692.1200	-482.7770	-41.0910
深成工业指数 SZSE 500 INDUSTRIALS	1 263.2025	1 266.2790	1 291.9338	716.8597	761.1894	-502.0131	-39.7413
深成可选消费 SZSE 500 CONS DISC	1 900.4996	1 909.5178	2 105.3094	1 211.4792	1 223.3658	-677.1338	-35.6293
深成主要消费 SZSE 500 CONS STAPLE	1 707.8059	1 715.0550	1 904.1884	1 224.4070	1 344.4073	-363.3986	-21.2787
深成医药卫生 SZSE 500 HEALTH CARE	1 979.3822	1 978.6506	2 389.2650	1 455.4006	1 490.7992	-488.5830	-24.6836
深成金融地产 SZSE 500 FINANCIALS	1 788.5603	1 796.7744	2 091.4138	1 183.7214	1 293.9871	-494.5732	-27.6520
深成信息技术 SZSE 500 IT	2 517.5969	2 527.8744	2 702.3693	1 540.5905	1 588.7055	-928.8914	-36.8960
深成电信业务 SZSE 500 TELECOM	1 991.8142	2 003.4781	2 042.1940	1 000.3133	1 174.3579	-817.4563	-41.0408
深成公用事业 SZSE 500 UTILITIES	1 210.5834	1 211.1442	1 258.9443	824.7030	878.4698	-332.1136	-27.4342
深证中小专利 SZSE SME PATENT	2 228.8158	2 235.5456	2 325.7584	1 198.1295	1 326.1375	-902.6783	-40.5004
深证创业专利 SZSE CHINEXT PATENT	2 975.2238	2 976.5986	3 051.9257	1 674.9121	1 822.4401	-1 152.7837	-38.7461
创业300低波 CHINEXT 300 LV	2 826.4036	2 829.2858	2 994.9887	1 779.2967	1 895.1349	-931.2687	-32.9489
深证安防产业 SZSE SECURITY INDUS	3 397.5942	3 409.3429	3 963.7929	2 296.3538	2 481.8203	-915.7739	-26.9536
创业300高贝 CHINEXT 300 HB	2 493.4223	2 497.9049	2 727.1290	1 607.9507	1 792.5596	-700.8627	-28.1085
深证节能环保 SZSE EC INDEX	3 004.7922	3 011.8855	3 090.2904	1 595.9452	1 793.1866	-1 211.6056	-40.3224

18. 指数变动情况(二〇一八年)(续)

CHANGE OF SZSE STOCK INDICES,2018 (Continued)

深交所指数 Indices	二〇一七年收市指数 Indices at End of 2017	二〇一八年指数 Indices of 2018				与上年比较 Change	升跌幅 Change %
		开市 Open	最高 High	最低 Low	收市 Close		
深证创业投资 SZSE VC INDEX	2 349.2505	2 356.3489	2 419.2570	1 422.3484	1 527.0321	-822.2184	-34.9992
中关村60指数 SZSE Z NON-SOE 60	4 704.6596	4 713.2979	5 158.1572	2 761.8022	2 780.6626	-1 923.9970	-40.8956
深证优势成长 SZSE GB GROWTH INDEX	16 835.8049	16 863.2142	17 248.6051	11 311.8713	12 840.2941	-3 995.5108	-23.7322
金融科技指数 SZSE FinTech Index	2 854.5070	2 862.1985	3 370.4668	2 227.1824	2 315.4872	-539.0198	-18.8831
深证F60 SZFI 60	7 428.3630	7 471.9613	8 446.1811	5 361.5728	5 553.6654	-1 874.6976	-25.2370
深证F120 SZFI 120	7 042.4092	7 076.3048	7 900.7300	4 925.0151	5 093.4802	-1 948.9290	-27.6742
深证F200 SZFI 200	6 850.4010	6 880.6252	7 602.2307	4 727.7735	4 902.9912	-1 947.4098	-28.4277
深证上游产业 SZSE UPSTREAM	4 921.2224	4 939.1162	5 184.8346	2 715.6982	2 838.6884	-2 082.5340	-42.3174
深证中游产业 SZSE MIDSTREAM	2 830.9417	2 838.8196	2 911.3366	1 622.1716	1 642.4665	-1 188.4752	-41.9816
深证下游产业 SZSE DOWNSTREAM	5 709.1842	5 736.0625	6 239.0363	3 977.5022	4 067.4937	-1 641.6905	-28.7553
农林牧渔指数 AGRICULTURE INDEX	1 213.5477	1 217.0261	1 315.4306	927.9517	1 064.4816	-149.0661	-12.2835
采矿业指数 MINING INDEX	2 197.9882	2 199.5562	2 327.3378	1 348.7660	1 457.9214	-740.0668	-33.6702
制造业指数 MANUFACTURING INDEX	2 112.9347	2 118.5249	2 174.3608	1 322.9401	1 373.4100	-739.5247	-34.9999
水电煤气指数 UTILITIES INDEX	898.1681	897.7741	926.8870	581.1583	630.8711	-267.2970	-29.7602
建筑业指数 CONSTRUCTION INDEX	1 923.2621	1 927.5770	1 984.9123	1 055.3065	1 100.0122	-823.2499	-42.8049
批发零售指数 WHOLESALE RETAIL IDX	1 797.6208	1 797.3774	1 907.6167	1 207.4091	1 219.3271	-578.2937	-32.1699
运输仓储指数 TRANSPORTATION INDEX	1 394.5302	1 392.0426	1 416.9156	904.0555	914.0696	-480.4606	-34.4532
住宿餐饮指数 HOTEL & CATERING IDX	1 533.3798	1 535.0853	1 564.3139	980.0206	1 040.7944	-492.5854	-32.1242
信息技术指数 IT INDEX	1 866.1632	1 872.7181	2 044.0442	1 166.7760	1 276.0364	-590.1268	-31.6225
金融业指数 FINANCE INDEX	1 119.6152	1 121.7456	1 255.5033	729.3717	802.0538	-317.5614	-28.3634
房地产业指数 REAL ESTATE INDEX	2 977.0439	2 995.0578	3 598.2362	1 992.7084	2 197.2286	-779.8153	-26.1943
商务服务指数 BUSINESS SERVICE IDX	1 663.4145	1 663.6189	1 785.7102	929.7633	938.0359	-725.3786	-43.6078
科研服务指数 R&D INDEX	2 167.5756	2 174.3063	2 213.3786	1 231.5242	1 372.7826	-794.7930	-36.6674
公共环保指数 EP INDEX	1 584.1070	1 589.6977	1 640.1098	718.8278	768.6283	-815.4787	-51.4788
文化传播指数 MEDIA INDEX	1 445.5532	1 447.7152	1 551.0738	867.4835	875.2034	-570.3498	-39.4555
综合类指数 CONGLOMERATES INDEX	781.6622	786.0677	824.3569	400.5391	502.1256	-279.5366	-35.7618

注：本表中的最高、最低指数是全年实时指数的最高和最低。

(三)主板市场

MAIN BOARD MARKET

1. 主板股价

MAIN BOARD STOCK PRICE

(1)股价变动分布(二〇一八年)

STOCK PERFORMANCE DISTRIBUTION, 2018

升跌% Up or Down	只数 Stocks	升跌% Up or Down	只数 Stocks	升跌% Up or Down	只数 Stocks	升跌% Up or Down	只数 Stocks
-90 ~ -80	3	-50 ~ -40	111	-10 ~ 0	29	60 ~ 70	2
-80 ~ -70	4	-40 ~ -30	137	0 ~ 10	15		
-70 ~ -60	20	-30 ~ -20	105	10 ~ 20	5		
-60 ~ -50	44	-20 ~ -10	39	30 ~ 40	2		

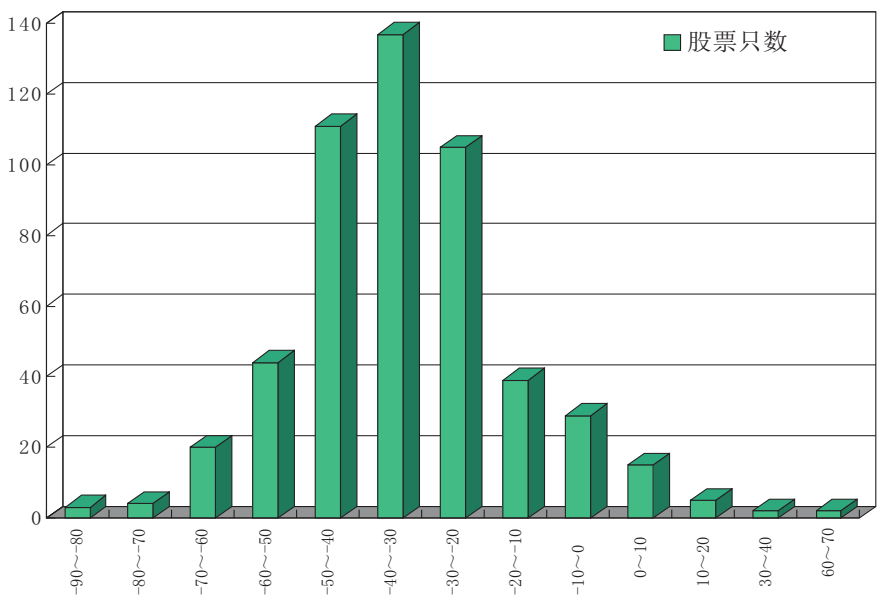

2018 年主板股价变动分布

(2)各股升跌情况(二〇一八年)

PRICE CHANGE OF STOCKS, 2018

排名 Rank	代码 Code	股票名称 Stock	成交价格与成交日期(Price and Date) 开市 Open	日期 Date	最高 High	日期 Date	最低 Low	日期 Date	年收市 Close	日期 Date	比2017年收市价升跌幅% Change % vs. 2017 Close
1	000860	顺鑫农业	19.18	01/02/2018	47.90	08/01/2018	16.60	02/09/2018	31.89	12/28/2018	66.8237
2	000622	恒立实业	4.70	01/02/2018	10.53	11/20/2018	2.42	10/19/2018	7.51	12/28/2018	60.1279
3	200613	大东海B	3.69	01/02/2018	5.52	05/25/2018	2.68	02/13/2018	4.90	12/28/2018	32.4324
4	000656	金科股份	4.99	01/02/2018	6.55	11/19/2018	4.31	07/06/2018	6.19	12/28/2018	31.8764
5	000681	视觉中国	19.50	01/02/2018	33.02	09/05/2018	18.03	01/17/2018	23.32	12/28/2018	19.7685
6	000735	罗牛山	8.07	01/02/2018	17.84	05/29/2018	6.42	02/09/2018	9.66	12/28/2018	19.7026
7	000628	高新发展	8.35	01/02/2018	11.59	11/19/2018	6.10	02/07/2018	9.87	12/28/2018	18.0622
8	200726	鲁泰B	8.52	01/02/2018	9.64	06/13/2018	7.99	02/14/2018	9.26	12/28/2018	16.8688
9	000739	普洛药业	6.49	01/02/2018	9.18	12/05/2018	4.86	02/07/2018	7.44	12/28/2018	16.0868
10	000429	粤高速A	8.12	01/02/2018	8.76	06/06/2018	6.59	07/11/2018	8.39	12/28/2018	9.9662
11	000918	嘉凯城	6.98	01/02/2018	9.88	11/07/2018	4.11	07/06/2018	7.62	12/28/2018	8.8571
12	000975	银泰资源	13.40	01/02/2018	16.90	04/16/2018	6.70	10/18/2018	10.19	12/28/2018	8.1203
13	000409	*ST地矿	5.25	01/02/2018	6.71	01/18/2018	2.93	07/20/2018	5.66	12/28/2018	8.0153
14	000650	仁和药业	5.22	01/02/2018	8.28	08/03/2018	4.52	02/09/2018	5.48	12/28/2018	7.0473
15	000789	万年青	10.54	01/02/2018	15.15	01/05/2018	9.63	02/12/2018	10.89	12/28/2018	6.3755
16	000688	国城矿业	9.86	02/07/2018	12.36	06/20/2018	9.17	02/09/2018	11.54	12/28/2018	6.2850
17	000813	德展健康	8.65	01/02/2018	11.33	05/16/2018	7.15	06/21/2018	9.18	12/28/2018	5.7604
18	000301	东方盛虹	5.31	01/02/2018	7.18	06/05/2018	4.86	10/19/2018	5.46	12/28/2018	4.3995
19	000516	国际医学	5.38	04/17/2018	6.33	06/04/2018	4.32	10/19/2018	4.95	12/28/2018	1.2270
20	000931	中关村	6.98	01/02/2018	8.80	11/19/2018	4.98	07/06/2018	6.92	12/28/2018	0.8746
21	000876	新希望	7.47	01/02/2018	8.62	01/29/2018	5.59	10/19/2018	7.28	12/28/2018	0.0785
22	000029	深深房A	-.--	/ /	-.--	/ /	-.--	/ /	-.--	/ /	0.0000
22	000540	中天金融	-.--	/ /	-.--	/ /	-.--	/ /	-.--	/ /	0.0000
22	200029	深深房B	-.--	/ /	-.--	/ /	-.--	/ /	-.--	/ /	0.0000
25	000539	粤电力A	4.82	01/02/2018	4.98	01/29/2018	3.65	10/19/2018	4.63	12/28/2018	-2.1122
26	000629	攀钢钒钛	3.70	08/24/2018	4.61	10/08/2018	2.78	09/11/2018	3.00	12/28/2018	-2.2801
27	000613	大东海A	7.87	01/02/2018	14.10	04/10/2018	6.90	08/20/2018	7.47	12/28/2018	-2.7344
28	000338	潍柴动力	8.35	01/02/2018	9.89	06/12/2018	7.36	10/31/2018	7.70	12/28/2018	-2.8167
29	000895	双汇发展	26.73	01/02/2018	30.19	01/16/2018	21.00	08/20/2018	23.59	12/28/2018	-3.4020
30	200429	粤高速B	6.84	01/02/2018	7.15	06/05/2018	5.23	10/30/2018	5.97	12/28/2018	-3.5153
31	201872	招港B	9.81	12/26/2018	9.85	12/27/2018	9.22	12/28/2018	9.26	12/28/2018	-3.7422
32	000661	长春高新	182.77	01/02/2018	257.79	07/16/2018	149.20	02/09/2018	175.00	12/28/2018	-3.9951
33	000543	皖能电力	5.02	01/02/2018	5.43	03/08/2018	3.75	10/16/2018	4.79	12/28/2018	-4.3816
34	200053	深基地B	23.81	01/02/2018	27.99	01/29/2018	21.50	05/04/2018	22.75	05/09/2018	-4.4118
35	000532	华金资本	10.49	01/02/2018	17.71	03/21/2018	7.02	10/12/2018	9.87	12/28/2018	-5.6056
36	000836	富通鑫茂	4.17	01/02/2018	5.69	01/30/2018	3.21	10/19/2018	3.89	12/28/2018	-6.0955
37	000528	柳工	8.56	01/02/2018	12.79	08/09/2018	6.05	12/28/2018	6.07	12/28/2018	-6.1661
38	000902	新洋丰	9.84	01/02/2018	10.65	01/15/2018	7.73	08/06/2018	8.96	12/28/2018	-6.4955
39	000948	南天信息	10.26	01/02/2018	12.77	03/14/2018	7.75	10/12/2018	9.54	12/28/2018	-6.7509
40	000999	华润三九	27.00	01/02/2018	30.48	06/07/2018	21.01	10/18/2018	24.86	12/28/2018	-7.0966
41	000726	鲁泰A	10.93	01/02/2018	11.61	06/05/2018	8.63	10/19/2018	9.71	12/28/2018	-7.2378
42	000550	江铃汽车	16.33	01/02/2018	20.95	01/22/2018	9.12	10/19/2018	12.76	12/28/2018	-7.8495
43	001872	招商港口	16.59	12/26/2018	17.55	12/26/2018	15.00	12/28/2018	15.02	12/28/2018	-8.7485
44	001979	招商蛇口	19.52	01/02/2018	27.40	02/05/2018	15.92	08/06/2018	17.35	12/28/2018	-8.8662
45	000936	华西股份	6.73	01/02/2018	8.75	03/16/2018	4.10	10/19/2018	6.12	12/28/2018	-8.8676
46	000966	长源电力	3.86	01/02/2018	4.06	11/16/2018	2.40	10/12/2018	3.51	12/28/2018	-9.0674
47	000935	四川双马	16.75	01/02/2018	23.42	03/23/2018	12.66	10/19/2018	15.04	12/28/2018	-9.1183
48	000636	风华高科	12.10	01/02/2018	24.81	07/18/2018	9.52	02/02/2018	10.74	12/28/2018	-9.1390
49	000048	*ST康达	20.09	01/02/2018	26.00	03/08/2018	16.02	07/10/2018	18.20	12/28/2018	-9.2722
50	000089	深圳机场	8.70	01/02/2018	9.34	01/25/2018	7.30	10/30/2018	7.79	12/28/2018	-9.2788
51	000750	国海证券	4.91	01/02/2018	5.39	01/24/2018	2.75	10/16/2018	4.36	12/28/2018	-9.6444
52	200418	小天鹅B	45.02	01/02/2018	54.68	01/15/2018	34.98	08/08/2018	39.01	12/28/2018	-9.6714
53	200596	古井贡B	43.70	01/02/2018	58.80	07/16/2018	37.61	10/30/2018	38.91	12/28/2018	-9.7952
54	000401	冀东水泥	15.17	01/15/2018	15.95	01/16/2018	8.29	07/05/2018	12.38	12/28/2018	-10.2248

(2)各股升跌情况(二〇一八年)(续)

PRICE CHANGE OF STOCKS, 2018 (Continued)

排名 Rank	代码 Code	股票名称 Stock	成交价格与成交日期(Price and Date) 开市 Open	日期 Date	最高 High	日期 Date	最低 Low	日期 Date	年收市 Close	日期 Date	比2017年收市价升跌幅% Change % vs. 2017 Close
55	000848	承德露露	9.49	01/02/2018	11.78	05/31/2018	7.30	10/30/2018	8.04	12/28/2018	-10.3714
56	000719	中原传媒	9.05	01/02/2018	9.74	01/25/2018	6.17	10/18/2018	7.87	12/28/2018	-11.0554
57	200581	苏威孚B	16.89	01/02/2018	17.86	01/08/2018	12.86	11/30/2018	13.56	12/28/2018	-11.4925
58	000027	深圳能源	6.07	01/02/2018	6.26	01/25/2018	4.73	10/19/2018	5.25	12/28/2018	-11.9403
59	000906	浙商中拓	7.31	01/02/2018	8.93	01/25/2018	4.39	10/19/2018	4.89	12/28/2018	-12.1162
60	000961	中南建设	6.64	01/02/2018	8.32	01/17/2018	4.93	10/19/2018	5.61	12/28/2018	-12.1828
61	000672	上峰水泥	9.73	01/02/2018	14.10	03/16/2018	8.00	07/06/2018	8.44	12/28/2018	-12.2310
62	000659	珠海中富	4.64	01/02/2018	4.76	01/05/2018	2.07	07/11/2018	4.10	12/28/2018	-12.3932
63	000825	太钢不锈	4.97	01/02/2018	7.43	02/26/2018	4.12	12/28/2018	4.14	12/28/2018	-13.0544
64	000597	东北制药	11.84	01/02/2018	14.26	08/14/2018	8.82	02/09/2018	10.16	12/28/2018	-13.6054
65	000014	沙河股份	10.78	01/02/2018	17.11	05/10/2018	8.32	10/12/2018	9.29	12/28/2018	-13.7633
66	200539	粤电力B	3.29	01/02/2018	3.34	01/03/2018	2.43	10/19/2018	2.73	12/28/2018	-13.8063
67	000778	新兴铸管	5.22	01/02/2018	5.73	01/03/2018	4.01	07/06/2018	4.31	12/28/2018	-14.3444
68	000676	智度股份	11.17	01/02/2018	17.60	04/17/2018	9.08	12/25/2018	9.49	12/28/2018	-14.4426
69	000151	中成股份	12.34	01/02/2018	20.50	03/23/2018	8.97	10/19/2018	10.24	12/28/2018	-15.1054
70	000403	振兴生化	29.70	01/02/2018	34.26	05/03/2018	18.59	10/19/2018	25.18	12/28/2018	-15.3044
71	000690	宝新能源	8.03	01/02/2018	9.36	01/11/2018	5.81	10/12/2018	6.73	12/28/2018	-15.5170
72	000898	鞍钢股份	6.35	01/02/2018	8.12	02/05/2018	4.95	12/25/2018	5.13	12/28/2018	-15.8095
73	000068	华控赛格	5.09	01/02/2018	5.69	01/09/2018	2.18	10/19/2018	4.25	12/28/2018	-15.8416
74	000767	漳泽电力	2.94	01/02/2018	3.06	01/04/2018	2.34	06/19/2018	2.47	12/28/2018	-15.9864
75	000729	燕京啤酒	6.66	01/02/2018	9.33	05/28/2018	5.38	10/19/2018	5.64	12/28/2018	-16.0665
76	000157	中联重科	4.45	01/02/2018	4.72	01/08/2018	3.15	10/19/2018	3.56	12/28/2018	-16.3152
77	000861	海印股份	3.02	01/02/2018	3.32	01/12/2018	2.16	06/19/2018	2.51	12/28/2018	-16.6113
78	000603	盛达矿业	12.03	01/02/2018	14.00	01/24/2018	6.51	10/19/2018	10.00	12/28/2018	-16.8053
79	000596	古井贡酒	65.93	01/02/2018	100.48	07/16/2018	52.30	10/30/2018	53.96	12/28/2018	-16.8957
80	000667	美好置业	3.04	01/02/2018	3.68	01/16/2018	1.96	10/12/2018	2.50	12/28/2018	-16.9837
81	200020	深华发B	5.62	01/02/2018	6.06	03/08/2018	4.50	10/19/2018	4.67	12/28/2018	-17.1986
82	000683	远兴能源	2.96	01/02/2018	3.37	08/07/2018	2.29	10/19/2018	2.37	12/28/2018	-17.9374
83	000997	新大陆	18.02	01/02/2018	21.58	04/02/2018	12.30	10/16/2018	14.64	12/28/2018	-17.9411
84	000912	*ST天化	5.55	01/02/2018	7.23	01/10/2018	4.74	12/28/2018	4.74	12/28/2018	-17.9931
85	000987	越秀金控	9.86	01/02/2018	12.06	03/16/2018	5.87	10/12/2018	7.97	12/24/2018	-18.2852
86	000651	格力电器	44.20	01/02/2018	58.70	01/26/2018	35.35	12/25/2018	35.69	12/28/2018	-18.3295
87	000883	湖北能源	4.65	01/02/2018	4.82	01/09/2018	3.42	10/19/2018	3.67	12/28/2018	-18.8823
88	000058	深赛格	7.38	01/02/2018	8.31	01/19/2018	3.72	10/19/2018	5.95	12/28/2018	-18.9085
89	000702	正虹科技	6.92	01/02/2018	8.29	01/29/2018	4.38	10/19/2018	5.56	12/28/2018	-19.5369
90	000977	浪潮信息	20.00	01/02/2018	29.44	08/13/2018	15.20	02/06/2018	15.92	12/28/2018	-19.7811
91	000159	国际实业	5.27	01/02/2018	5.88	01/31/2018	3.29	10/19/2018	4.22	12/28/2018	-19.9241
92	000810	创维数字	6.96	01/02/2018	10.94	07/12/2018	5.19	10/16/2018	5.56	12/28/2018	-20.0000
93	000002	万科A	31.45	01/02/2018	42.24	01/24/2018	20.40	10/19/2018	23.82	12/28/2018	-20.3114
94	000555	神州信息	11.81	01/02/2018	18.17	03/23/2018	8.81	02/07/2018	9.34	12/28/2018	-20.3205
95	200017	深中华B	2.67	01/02/2018	2.77	01/05/2018	1.68	07/17/2018	2.13	12/28/2018	-20.8178
96	000738	航发控制	15.29	01/02/2018	17.96	03/09/2018	11.03	02/07/2018	12.06	12/28/2018	-20.9470
97	200550	江铃B	12.80	01/02/2018	15.94	01/17/2018	6.50	11/28/2018	7.85	12/28/2018	-20.9647
98	000708	大冶特钢	11.45	01/02/2018	12.08	01/29/2018	8.12	07/06/2018	8.77	12/24/2018	-21.0351
99	000768	中航飞机	16.89	01/02/2018	20.29	04/19/2018	12.35	02/09/2018	13.24	12/28/2018	-21.1788
100	000922	佳电股份	8.44	01/02/2018	8.53	01/02/2018	5.37	02/08/2018	6.71	12/28/2018	-21.4286
101	200054	建车B	9.30	01/02/2018	9.57	01/03/2018	5.30	06/20/2018	7.32	12/28/2018	-21.4592
102	000880	潍柴重机	9.20	01/02/2018	9.90	03/06/2018	6.05	10/17/2018	7.20	12/28/2018	-21.5343
103	000608	阳光股份	6.27	01/02/2018	9.90	01/26/2018	3.46	10/16/2018	4.90	12/28/2018	-21.6182
104	000776	广发证券	16.72	01/02/2018	20.38	01/29/2018	10.61	10/19/2018	12.68	12/28/2018	-21.6200
105	000069	华侨城A	8.50	01/02/2018	10.96	01/26/2018	5.15	10/17/2018	6.35	12/28/2018	-21.7165
106	000043	中航善达	9.75	01/02/2018	10.65	01/12/2018	5.68	10/19/2018	7.48	12/28/2018	-21.9859
107	000851	高鸿股份	8.55	01/02/2018	9.69	04/25/2018	3.22	10/19/2018	4.76	12/28/2018	-22.0037
108	000581	威孚高科	23.85	01/02/2018	27.06	01/30/2018	16.20	10/19/2018	17.66	12/28/2018	-22.1427

(2)各股升跌情况(二〇一八年)(续)

PRICE CHANGE OF STOCKS, 2018 (Continued)

排名 Rank	代码 Code	股票名称 Stock	成交价格与成交日期(Price and Date) 开市 Open	日期 Date	最高 High	日期 Date	最低 Low	日期 Date	年收市 Close	日期 Date	比2017年收市价升跌幅% Change % vs. 2017 Close
109	000720	*ST新能	4.41	01/02/2018	4.86	01/29/2018	2.79	10/19/2018	3.47	12/28/2018	-22.5446
110	000035	中国天楹	6.05	07/09/2018	6.05	07/09/2018	3.95	08/07/2018	5.20	12/28/2018	-22.6190
111	200030	富奥B	6.00	01/02/2018	6.41	05/30/2018	3.02	10/31/2018	3.17	12/28/2018	-22.7766
112	000753	漳州发展	3.81	01/02/2018	4.01	01/12/2018	2.49	10/19/2018	2.94	12/28/2018	-22.8346
113	000863	三湘印象	5.31	01/02/2018	5.81	01/09/2018	3.29	10/18/2018	3.91	12/28/2018	-22.8380
114	200026	飞亚达B	6.46	01/02/2018	6.50	01/02/2018	4.71	12/28/2018	4.78	12/28/2018	-22.8491
115	000498	山东路桥	6.69	01/02/2018	7.55	01/04/2018	3.60	07/11/2018	5.06	12/28/2018	-23.0460
116	000695	滨海能源	10.73	01/15/2018	11.69	01/15/2018	7.51	10/19/2018	9.00	12/28/2018	-23.2737
117	000889	中嘉博创	13.49	01/02/2018	15.06	05/08/2018	9.90	12/27/2018	10.20	12/28/2018	-23.3022
118	200055	方大B	4.64	01/02/2018	5.30	01/25/2018	3.00	10/19/2018	3.48	12/28/2018	-23.3110
119	000166	申万宏源	5.37	01/02/2018	5.70	01/24/2018	3.82	10/19/2018	4.07	12/28/2018	-23.3273
120	200869	张裕B	19.92	01/02/2018	22.22	05/30/2018	14.61	12/28/2018	14.78	12/28/2018	-23.4917
121	000917	电广传媒	9.08	01/02/2018	9.16	01/04/2018	3.70	10/19/2018	6.92	12/28/2018	-23.6203
122	000070	特发信息	9.38	01/02/2018	10.57	04/19/2018	5.73	10/12/2018	7.10	12/28/2018	-23.6594
123	200706	瓦轴B	4.21	01/02/2018	4.92	06/08/2018	2.98	10/19/2018	3.20	12/28/2018	-23.6726
124	200016	深康佳B	3.11	01/02/2018	3.39	01/26/2018	2.14	11/09/2018	2.22	12/28/2018	-23.8353
125	000801	四川九洲	5.71	01/02/2018	7.40	01/23/2018	3.77	10/12/2018	4.33	12/28/2018	-24.0193
126	000534	万泽股份	13.80	01/02/2018	14.36	05/25/2018	9.90	10/18/2018	10.44	12/28/2018	-24.0217
127	000598	兴蓉环境	5.43	01/02/2018	5.56	01/04/2018	3.80	10/19/2018	4.03	12/28/2018	-24.2833
128	000802	北京文化	14.30	01/02/2018	17.18	07/09/2018	9.02	06/20/2018	11.07	12/28/2018	-24.3861
129	000703	恒逸石化	21.48	01/02/2018	26.90	05/22/2018	11.00	11/26/2018	11.52	12/28/2018	-24.6224
130	000718	苏宁环球	4.34	01/02/2018	5.82	01/09/2018	2.63	10/19/2018	3.18	12/28/2018	-24.6854
131	000709	河钢股份	3.90	01/02/2018	4.22	01/29/2018	2.73	07/06/2018	2.84	12/28/2018	-24.7521
132	200019	深深宝B	5.64	04/04/2018	5.71	04/09/2018	3.56	10/16/2018	3.86	12/28/2018	-24.7563
133	200152	山航B	15.02	01/02/2018	16.52	01/30/2018	9.85	10/19/2018	11.02	12/28/2018	-24.8632
134	000582	北部湾港	9.49	01/02/2018	10.39	01/04/2018	6.71	10/12/2018	7.04	12/28/2018	-24.9531
135	000552	靖远煤电	3.52	01/02/2018	4.13	02/06/2018	2.42	10/19/2018	2.56	12/28/2018	-25.0887
136	000757	浩物股份	7.05	05/23/2018	8.19	05/24/2018	4.46	10/19/2018	5.26	12/28/2018	-25.1778
137	200553	沙隆达B	8.53	01/02/2018	9.19	01/23/2018	6.22	12/20/2018	6.31	12/28/2018	-25.2023
138	000605	渤海股份	17.90	01/02/2018	23.00	04/02/2018	6.66	10/12/2018	9.49	12/28/2018	-25.2124
139	000932	华菱钢铁	8.34	01/02/2018	10.77	03/01/2018	6.03	12/28/2018	6.06	12/28/2018	-25.2774
140	200058	深赛格B	3.70	01/02/2018	4.03	01/19/2018	2.35	10/19/2018	2.70	12/28/2018	-25.4105
141	000963	华东医药	53.87	01/02/2018	80.59	05/29/2018	25.61	12/21/2018	26.46	12/28/2018	-25.6137
142	000631	顺发恒业	4.31	01/02/2018	5.20	01/10/2018	2.65	10/19/2018	2.97	12/28/2018	-25.7366
143	000965	天保基建	5.71	01/02/2018	6.67	01/24/2018	3.58	10/19/2018	3.85	12/28/2018	-25.8715
144	000020	深华发A	14.18	01/02/2018	19.50	05/14/2018	9.50	10/12/2018	10.46	12/28/2018	-26.0777
145	000852	石化机械	9.69	01/02/2018	11.97	09/25/2018	6.26	06/22/2018	7.16	12/28/2018	-26.1094
146	000899	赣能股份	5.92	01/02/2018	6.04	01/08/2018	3.64	10/19/2018	4.38	12/28/2018	-26.1383
147	000538	云南白药	102.41	01/02/2018	120.05	05/28/2018	68.50	11/23/2018	73.96	12/28/2018	-26.2464
148	000705	浙江震元	8.27	01/02/2018	8.50	05/09/2018	5.47	10/19/2018	6.06	12/28/2018	-26.2774
149	000733	振华科技	14.87	01/02/2018	15.73	04/26/2018	10.80	10/16/2018	10.94	12/28/2018	-26.2974
150	200037	深南电B	3.66	01/02/2018	4.17	04/23/2018	2.41	10/19/2018	2.71	12/28/2018	-26.5583
151	000908	景峰医药	6.08	01/02/2018	6.72	04/09/2018	3.73	10/19/2018	4.44	12/28/2018	-26.6691
152	000617	中油资本	14.77	01/02/2018	15.75	01/22/2018	8.99	10/15/2018	10.75	12/28/2018	-26.7928
153	000882	华联股份	3.05	01/02/2018	3.75	04/03/2018	2.06	10/19/2018	2.23	12/28/2018	-26.8852
154	000049	德赛电池	39.91	01/02/2018	43.18	01/04/2018	20.00	10/12/2018	28.68	12/28/2018	-27.0085
155	000812	陕西金叶	4.28	06/05/2018	4.40	11/21/2018	2.61	10/12/2018	3.46	12/28/2018	-27.3109
156	000919	金陵药业	8.80	01/02/2018	9.38	01/23/2018	5.76	10/19/2018	6.27	12/28/2018	-27.3931
157	000686	东北证券	8.79	01/02/2018	9.57	01/24/2018	5.03	10/19/2018	6.26	12/28/2018	-27.5903
158	000421	南京公用	6.21	01/02/2018	6.40	01/10/2018	4.13	10/19/2018	4.46	12/28/2018	-27.5915
159	200771	杭汽轮B	8.08	01/02/2018	8.15	01/08/2018	5.66	12/25/2018	5.74	12/28/2018	-27.6270
160	000790	泰合健康	6.80	01/03/2018	10.01	04/09/2018	3.82	10/19/2018	4.06	12/28/2018	-27.7249
161	000960	锡业股份	13.25	01/02/2018	17.05	01/30/2018	8.58	10/19/2018	9.54	12/28/2018	-27.7273
162	000988	华工科技	16.64	01/02/2018	18.06	05/22/2018	10.13	10/30/2018	11.94	12/28/2018	-27.8338

(2)各股升跌情况(二〇一八年)(续)

PRICE CHANGE OF STOCKS, 2018 (Continued)

排名 Rank	代码 Code	股票名称 Stock	成交价格与成交日期(Price and Date) 开市 Open	日期 Date	最高 High	日期 Date	最低 Low	日期 Date	年收市 Close	日期 Date	比2017年收市价升跌幅% Change % vs. 2017 Close
163	000062	深圳华强	23.50	01/02/2018	24.65	01/03/2018	16.54	12/28/2018	16.66	12/28/2018	-27.9504
164	000616	海航投资	3.35	01/02/2018	3.93	01/12/2018	2.02	10/12/2018	2.41	12/28/2018	-28.0597
165	000525	红太阳	20.10	01/02/2018	25.48	03/06/2018	13.60	12/25/2018	14.03	12/28/2018	-28.2118
166	000736	中交地产	16.00	01/02/2018	24.65	02/02/2018	7.26	12/28/2018	7.43	12/28/2018	-28.2145
167	000557	西部创业	4.80	01/22/2018	5.67	01/23/2018	3.04	06/20/2018	3.43	12/28/2018	-28.2427
168	000593	大通燃气	8.97	01/02/2018	10.17	01/10/2018	4.55	06/22/2018	6.45	12/28/2018	-28.2536
169	000589	黔轮胎A	4.67	01/02/2018	4.77	01/03/2018	3.05	06/22/2018	3.35	12/28/2018	-28.2655
170	000962	东方钽业	8.55	01/02/2018	9.22	01/26/2018	5.11	06/22/2018	6.13	12/28/2018	-28.3041
171	000001	平安银行	13.35	01/02/2018	15.13	01/19/2018	8.45	07/03/2018	9.38	12/28/2018	-28.3309
172	000520	长航凤凰	4.02	01/02/2018	4.34	01/05/2018	2.61	06/22/2018	2.88	12/28/2018	-28.3582
173	000004	国农科技	22.29	01/02/2018	23.90	05/24/2018	14.70	10/30/2018	16.03	12/28/2018	-28.3735
174	000665	湖北广电	10.08	01/02/2018	12.65	03/13/2018	6.31	10/19/2018	7.16	12/28/2018	-28.4568
175	000551	创元科技	8.30	01/02/2018	8.54	01/04/2018	4.71	10/19/2018	5.81	12/28/2018	-28.4788
176	000818	航锦科技	13.05	01/02/2018	15.07	05/08/2018	8.20	10/24/2018	9.23	12/28/2018	-28.4810
177	000611	天首发展	7.80	01/02/2018	8.45	01/03/2018	5.14	10/12/2018	5.55	12/28/2018	-28.6632
178	000156	华数传媒	10.26	06/26/2018	10.65	07/04/2018	7.60	10/19/2018	7.93	12/28/2018	-28.7337
179	000682	东方电子	4.65	01/02/2018	4.88	01/23/2018	2.93	10/19/2018	3.31	12/28/2018	-28.8172
180	200505	京粮B	5.21	01/02/2018	5.90	01/31/2018	3.15	09/14/2018	3.73	12/28/2018	-28.9524
181	000850	华茂股份	4.57	01/02/2018	4.71	01/25/2018	2.81	10/19/2018	3.20	12/28/2018	-29.0370
182	000732	泰禾集团	20.72	01/02/2018	43.69	01/24/2018	13.35	10/11/2018	14.02	12/28/2018	-29.1254
183	000422	*ST宜化	4.07	01/02/2018	4.51	01/25/2018	1.90	06/22/2018	2.89	12/28/2018	-29.1667
184	000627	天茂集团	8.02	01/02/2018	8.82	01/23/2018	4.88	10/12/2018	5.61	12/28/2018	-29.3958
185	000425	徐工机械	4.65	01/02/2018	4.96	01/25/2018	3.17	10/19/2018	3.23	12/28/2018	-29.5700
186	000819	岳阳兴长	12.47	01/02/2018	13.94	08/02/2018	8.16	02/07/2018	8.83	12/28/2018	-29.5853
187	000990	诚志股份	17.21	01/02/2018	17.96	01/10/2018	10.55	10/15/2018	12.01	12/28/2018	-29.6469
188	000017	深中华A	6.18	01/02/2018	6.68	03/08/2018	3.42	07/19/2018	4.36	12/28/2018	-29.6774
189	000856	冀东装备	20.60	01/02/2018	25.29	01/04/2018	9.69	10/17/2018	14.40	12/28/2018	-29.7218
190	000721	西安饮食	5.70	01/02/2018	6.30	07/27/2018	3.48	07/11/2018	3.97	12/28/2018	-29.7345
191	000685	中山公用	10.25	01/02/2018	10.87	01/24/2018	6.18	10/16/2018	7.00	12/28/2018	-29.7382
192	000869	张裕A	37.56	01/02/2018	46.57	05/31/2018	25.81	12/28/2018	26.00	12/28/2018	-29.7901
193	000042	中洲控股	16.20	01/02/2018	19.59	01/08/2018	10.99	12/28/2018	11.22	12/28/2018	-29.8971
194	000096	广聚能源	13.13	01/02/2018	14.68	01/04/2018	7.80	10/30/2018	9.25	12/28/2018	-29.8998
195	000903	云内动力	3.48	01/02/2018	3.64	01/05/2018	2.20	10/17/2018	2.40	12/28/2018	-29.9176
196	000032	深桑达A	10.32	01/03/2018	11.24	03/21/2018	6.11	10/19/2018	7.02	12/28/2018	-30.0314
197	200025	特力B	9.88	01/02/2018	10.72	03/08/2018	6.41	10/19/2018	6.91	12/28/2018	-30.0607
198	000620	新华联	5.71	01/02/2018	6.96	01/30/2018	3.60	10/25/2018	3.91	12/28/2018	-30.1141
199	000547	航天发展	11.80	03/29/2018	12.35	04/03/2018	6.46	10/19/2018	7.56	12/28/2018	-30.1939
200	000952	广济药业	14.35	01/02/2018	16.78	06/05/2018	9.12	10/19/2018	9.94	12/28/2018	-30.2317
201	001696	宗申动力	6.32	01/02/2018	6.47	01/08/2018	4.08	10/19/2018	4.36	12/28/2018	-30.5920
202	000828	东莞控股	11.11	01/02/2018	11.71	01/29/2018	6.22	10/19/2018	7.47	12/28/2018	-30.6274
203	000028	国药一致	60.32	01/02/2018	64.65	01/18/2018	39.63	08/07/2018	41.44	12/28/2018	-30.8230
204	200028	一致B	38.90	01/02/2018	39.68	01/04/2018	25.35	10/18/2018	26.14	12/28/2018	-30.9848
205	000877	天山股份	10.47	01/02/2018	12.31	01/10/2018	6.32	07/06/2018	7.11	12/28/2018	-31.0023
206	000897	津滨发展	3.40	01/02/2018	3.98	01/12/2018	2.06	10/19/2018	2.33	12/28/2018	-31.0651
207	000927	一汽夏利	4.56	01/02/2018	4.85	01/12/2018	2.37	10/19/2018	3.15	12/28/2018	-31.0722
208	000502	绿景控股	10.85	01/02/2018	11.84	01/12/2018	6.04	10/12/2018	7.60	12/28/2018	-31.0970
209	000025	特力A	38.15	01/02/2018	47.47	03/08/2018	23.88	10/12/2018	26.52	12/28/2018	-31.1348
210	000652	泰达股份	4.40	01/02/2018	5.03	01/30/2018	2.37	10/19/2018	3.01	12/28/2018	-31.2142
211	000517	荣安地产	3.38	01/02/2018	6.22	01/15/2018	1.91	10/19/2018	2.31	12/28/2018	-31.2187
212	000928	中钢国际	6.54	01/02/2018	7.16	01/08/2018	3.70	10/19/2018	4.35	12/28/2018	-31.6436
213	000333	美的集团	56.15	01/02/2018	62.69	01/26/2018	34.10	10/30/2018	36.86	12/28/2018	-31.9671
214	000630	铜陵有色	2.93	01/02/2018	2.98	01/08/2018	1.91	10/19/2018	1.97	12/28/2018	-31.9857
215	000150	宜华健康	30.59	01/02/2018	31.45	01/31/2018	9.81	10/26/2018	14.73	12/28/2018	-32.3176
216	000777	中核科技	14.89	01/02/2018	17.42	01/25/2018	8.63	10/12/2018	10.03	12/28/2018	-32.3874

(2)各股升跌情况(二〇一八年)(续)

PRICE CHANGE OF STOCKS, 2018 (Continued)

排名 Rank	代码 Code	股票名称 Stock	成交价格与成交日期(Price and Date) 开市 Open	日期 Date	最高 High	日期 Date	最低 Low	日期 Date	年收市 Close	日期 Date	比2017年收市价升跌幅% Change % vs. 2017 Close
217	000831	五矿稀土	12.35	01/02/2018	13.20	01/10/2018	8.00	12/25/2018	8.37	12/28/2018	-32.3910
218	000055	方大集团	6.07	01/02/2018	9.31	02/01/2018	3.72	10/30/2018	4.00	12/28/2018	-32.3990
219	000785	武汉中商	9.90	01/02/2018	11.35	01/12/2018	6.09	10/19/2018	6.53	12/28/2018	-32.4316
220	000400	许继电气	13.22	01/02/2018	13.56	01/03/2018	7.32	07/11/2018	8.89	12/28/2018	-32.4428
221	000687	华讯方舟	10.44	01/02/2018	12.70	04/26/2018	5.58	10/19/2018	7.10	12/28/2018	-32.4453
222	000859	国风塑业	4.23	01/02/2018	4.45	01/09/2018	2.54	10/19/2018	2.84	12/28/2018	-32.4756
223	000570	苏常柴A	5.60	01/02/2018	5.83	01/09/2018	3.40	10/19/2018	3.74	12/28/2018	-32.5310
224	000783	长江证券	7.86	01/02/2018	8.60	01/24/2018	4.04	10/19/2018	5.15	12/28/2018	-32.6812
225	000833	粤桂股份	6.84	01/02/2018	7.16	01/22/2018	4.42	10/19/2018	4.56	12/28/2018	-32.7079
226	000419	通程控股	6.06	01/02/2018	6.35	05/28/2018	3.70	10/19/2018	4.08	12/28/2018	-32.7842
227	000951	中国重汽	17.42	01/02/2018	18.56	01/29/2018	9.82	10/19/2018	11.14	12/28/2018	-32.8703
228	000607	华媒控股	6.06	01/02/2018	6.45	01/25/2018	3.27	10/19/2018	4.05	12/28/2018	-33.0088
229	000529	广弘控股	6.78	01/02/2018	7.60	01/12/2018	3.93	10/19/2018	4.48	12/28/2018	-33.0929
230	000423	东阿阿胶	60.27	01/02/2018	68.48	01/23/2018	37.15	10/29/2018	39.55	12/28/2018	-33.1266
231	000811	冰轮环境	7.90	01/02/2018	8.47	01/09/2018	4.26	10/18/2018	5.17	12/28/2018	-33.2788
232	000606	顺利办	8.90	01/02/2018	9.72	05/14/2018	4.88	10/09/2018	5.95	12/28/2018	-33.2960
233	000037	深南电A	7.00	01/02/2018	8.33	03/09/2018	4.23	10/19/2018	4.76	12/28/2018	-33.3333
234	000713	丰乐种业	6.88	01/02/2018	7.77	03/26/2018	4.02	10/19/2018	4.58	12/28/2018	-33.4302
235	000548	湖南投资	6.59	01/02/2018	7.11	01/26/2018	3.72	10/19/2018	4.38	12/28/2018	-33.4605
236	000671	阳光城	8.09	01/02/2018	10.82	01/29/2018	4.51	10/16/2018	5.19	12/28/2018	-33.4799
237	000972	ST中基	4.20	01/02/2018	4.34	01/08/2018	2.14	10/19/2018	2.78	12/28/2018	-33.6516
238	000937	冀中能源	5.82	01/02/2018	6.50	01/08/2018	3.59	10/19/2018	3.77	12/28/2018	-33.6549
239	000668	荣丰控股	15.00	01/02/2018	16.47	01/04/2018	7.00	10/19/2018	9.90	12/28/2018	-33.7175
240	000890	法尔胜	6.61	01/02/2018	7.67	03/14/2018	3.77	10/19/2018	4.40	12/28/2018	-33.7349
241	200521	虹美菱B	3.85	01/02/2018	3.97	01/05/2018	2.25	10/18/2018	2.50	12/28/2018	-33.7369
242	000158	常山北明	7.96	01/02/2018	9.74	05/25/2018	3.95	10/19/2018	5.22	12/28/2018	-33.7528
243	000036	华联控股	9.00	01/02/2018	11.59	01/31/2018	3.97	10/16/2018	5.51	12/28/2018	-34.0114
244	000600	建投能源	7.71	01/02/2018	9.09	01/04/2018	3.89	10/19/2018	5.02	12/28/2018	-34.0695
245	000505	京粮控股	8.40	01/02/2018	11.20	01/31/2018	5.05	09/11/2018	5.52	12/28/2018	-34.1289
246	200541	粤照明B	6.16	01/02/2018	6.22	01/08/2018	3.30	12/20/2018	3.41	12/28/2018	-34.1435
247	000030	富奥股份	8.11	01/02/2018	8.33	01/25/2018	3.33	10/17/2018	3.71	12/28/2018	-34.2129
248	000561	烽火电子	8.59	01/02/2018	8.77	01/03/2018	5.12	10/12/2018	5.61	12/28/2018	-34.3091
249	000958	东方能源	4.98	01/02/2018	5.80	01/04/2018	2.81	10/19/2018	3.22	12/28/2018	-34.4054
250	000066	中国长城	7.30	01/02/2018	10.10	04/19/2018	4.72	12/28/2018	4.74	12/28/2018	-34.4338
251	000563	陕国投A	4.27	01/02/2018	4.80	01/19/2018	2.29	10/19/2018	2.68	12/28/2018	-34.4687
252	000761	本钢板材	5.20	01/02/2018	6.22	01/30/2018	3.32	12/28/2018	3.36	12/28/2018	-34.5729
253	000088	盐田港	7.64	01/02/2018	8.79	01/17/2018	4.65	10/17/2018	5.00	12/28/2018	-34.5743
254	200761	本钢板B	3.25	01/02/2018	3.62	01/30/2018	2.03	12/26/2018	2.08	12/28/2018	-34.5778
255	000026	飞亚达A	11.29	01/02/2018	11.48	04/03/2018	6.70	10/19/2018	7.29	12/28/2018	-34.6483
256	000677	恒天海龙	4.00	01/02/2018	4.47	05/08/2018	2.19	10/19/2018	2.60	12/28/2018	-34.6734
257	000623	吉林敖东	22.50	01/02/2018	23.86	01/24/2018	13.53	10/19/2018	14.43	12/28/2018	-34.7316
258	000637	茂化实华	5.97	01/02/2018	6.28	01/04/2018	3.24	10/19/2018	3.75	12/28/2018	-34.8537
259	000153	丰原药业	7.92	01/02/2018	9.06	01/15/2018	4.76	10/19/2018	5.15	12/28/2018	-34.8925
260	000507	珠海港	10.10	01/02/2018	11.29	05/25/2018	6.57	12/28/2018	6.60	12/28/2018	-34.8929
261	000531	穗恒运A	7.95	01/02/2018	8.91	01/24/2018	3.84	10/19/2018	5.06	12/28/2018	-35.0479
262	000100	TCL集团	3.88	01/02/2018	4.14	01/16/2018	2.27	10/19/2018	2.45	12/28/2018	-35.1130
263	000858	五粮液	80.20	01/02/2018	93.18	01/15/2018	46.06	10/30/2018	50.88	12/28/2018	-35.1134
264	000728	国元证券	11.05	01/02/2018	11.84	01/24/2018	5.50	10/19/2018	6.98	12/28/2018	-35.2326
265	000418	小天鹅A	67.30	01/02/2018	78.00	06/12/2018	41.52	10/30/2018	43.25	12/28/2018	-35.2406
266	000005	世纪星源	4.15	01/02/2018	4.55	01/09/2018	2.42	10/12/2018	2.68	12/28/2018	-35.2657
267	000722	湖南发展	9.38	01/02/2018	9.85	01/26/2018	4.71	10/19/2018	6.03	12/28/2018	-35.3100
268	000410	沈阳机床	10.20	01/02/2018	13.13	03/14/2018	6.02	10/19/2018	6.31	12/28/2018	-35.3484
269	000573	粤宏远A	4.71	01/02/2018	5.85	01/12/2018	2.75	10/19/2018	3.05	12/28/2018	-35.3814
270	000586	汇源通信	18.09	01/02/2018	18.30	01/04/2018	6.16	10/19/2018	11.57	12/28/2018	-35.4713

(2)各股升跌情况(二〇一八年)(续)

PRICE CHANGE OF STOCKS, 2018 (Continued)

排名 Rank	代码 Code	股票名称 Stock	成交价格与成交日期(Price and Date) 开市 Open	日期 Date	最高 High	日期 Date	最低 Low	日期 Date	年收市 Close	日期 Date	比2017年收市价升跌幅% Change % vs. 2017 Close
271	000541	佛山照明	9.25	01/02/2018	9.66	01/26/2018	4.98	12/25/2018	5.18	12/28/2018	-35.5200
272	000635	英力特	14.58	01/02/2018	17.10	01/08/2018	8.15	10/29/2018	8.50	12/28/2018	-35.6259
273	000680	山推股份	5.10	01/02/2018	5.27	01/02/2018	2.95	10/19/2018	3.27	12/28/2018	-35.7564
274	000837	秦川机床	6.16	01/02/2018	6.72	05/09/2018	3.76	10/19/2018	3.93	12/28/2018	-35.7843
275	000046	泛海控股	7.46	01/02/2018	8.29	01/08/2018	4.41	10/12/2018	4.67	12/28/2018	-35.7998
276	000791	甘肃电投	8.02	01/02/2018	8.50	01/04/2018	4.10	10/19/2018	5.06	12/28/2018	-35.9424
277	000610	西安旅游	11.72	01/02/2018	12.19	01/05/2018	4.82	10/19/2018	7.49	12/28/2018	-36.0922
278	000061	农产品	7.66	01/02/2018	8.38	01/05/2018	3.89	10/19/2018	4.85	12/28/2018	-36.1085
279	000519	中兵红箭	9.80	01/02/2018	10.74	04/16/2018	5.77	10/19/2018	6.29	12/28/2018	-36.1421
280	000065	北方国际	18.08	01/02/2018	19.03	01/05/2018	6.68	06/22/2018	7.68	12/28/2018	-36.1680
281	000560	我爱我家	9.52	01/02/2018	10.23	01/05/2018	4.54	12/28/2018	4.67	12/28/2018	-36.2248
282	000978	桂林旅游	8.29	01/02/2018	8.86	01/19/2018	5.02	10/19/2018	5.23	12/28/2018	-36.2596
283	200992	中鲁B	5.00	01/02/2018	5.27	01/10/2018	2.65	10/19/2018	3.18	12/28/2018	-36.2725
284	000900	现代投资	5.63	05/30/2018	5.63	05/30/2018	3.57	10/19/2018	3.89	12/28/2018	-36.3455
285	000731	四川美丰	8.03	01/02/2018	8.42	01/02/2018	4.54	10/19/2018	5.02	12/28/2018	-36.4052
286	000530	大冷股份	5.28	01/02/2018	6.43	03/14/2018	2.91	10/19/2018	3.31	12/28/2018	-36.4301
287	000571	新大洲A	5.40	01/02/2018	6.37	04/19/2018	2.41	10/19/2018	3.43	12/28/2018	-36.4815
288	000411	英特集团	19.90	01/02/2018	28.00	04/16/2018	10.15	10/19/2018	12.64	12/28/2018	-36.4824
289	000968	蓝焰控股	16.62	01/02/2018	17.12	01/03/2018	9.02	06/22/2018	10.65	12/28/2018	-36.5694
290	000408	藏格控股	17.72	01/02/2018	19.97	01/10/2018	10.38	08/20/2018	11.22	12/28/2018	-36.6102
291	000415	渤海租赁	5.78	01/02/2018	6.18	01/11/2018	3.38	08/17/2018	3.60	12/28/2018	-36.7072
292	000909	数源科技	10.54	01/02/2018	11.48	01/08/2018	5.61	10/16/2018	6.62	12/28/2018	-36.8171
293	000632	三木集团	6.12	01/02/2018	7.29	06/07/2018	3.25	10/19/2018	3.86	12/28/2018	-36.8249
294	000780	平庄能源	5.00	01/02/2018	5.35	01/29/2018	2.95	10/19/2018	3.00	12/28/2018	-36.8434
295	000554	泰山石油	8.12	01/02/2018	8.86	01/04/2018	4.50	10/19/2018	5.12	12/28/2018	-36.9200
296	000875	吉电股份	3.87	01/02/2018	4.09	01/04/2018	2.25	12/25/2018	2.45	12/28/2018	-37.0180
297	000568	泸州老窖	66.50	01/02/2018	75.26	01/16/2018	35.05	10/29/2018	40.66	12/28/2018	-37.0940
298	000038	深大通	20.93	01/02/2018	21.95	01/05/2018	11.00	10/18/2018	12.76	12/28/2018	-37.2076
299	000099	中信海直	9.03	01/02/2018	9.99	01/05/2018	5.05	10/19/2018	5.64	12/28/2018	-37.3886
300	000545	金浦钛业	5.06	01/02/2018	5.32	01/08/2018	3.09	12/28/2018	3.13	12/28/2018	-37.3899
301	000830	鲁西化工	15.99	01/02/2018	25.10	02/06/2018	9.73	12/28/2018	9.80	12/28/2018	-37.4947
302	000619	海螺型材	8.40	01/02/2018	8.40	01/02/2018	5.13	12/28/2018	5.19	12/28/2018	-37.5451
303	200570	苏常柴B	3.83	01/02/2018	3.92	01/09/2018	2.23	10/19/2018	2.34	12/28/2018	-37.5832
304	000034	神州数码	22.88	05/16/2018	23.65	05/18/2018	11.39	10/12/2018	13.45	12/28/2018	-37.6160
305	000959	首钢股份	6.00	01/02/2018	6.57	01/03/2018	3.44	10/19/2018	3.73	12/28/2018	-37.6254
306	000059	华锦股份	9.58	01/02/2018	11.16	01/10/2018	5.87	12/25/2018	5.94	12/28/2018	-37.6705
307	000524	岭南控股	11.41	01/02/2018	11.69	01/04/2018	6.06	10/19/2018	6.90	12/28/2018	-37.6859
308	000967	盈峰环境	10.10	01/02/2018	10.10	01/02/2018	5.29	10/30/2018	5.65	12/28/2018	-37.8165
309	000779	三毛派神	14.03	01/02/2018	14.67	01/30/2018	7.41	10/19/2018	8.67	12/28/2018	-37.8495
310	000023	深天地A	20.41	01/02/2018	21.90	03/07/2018	9.81	10/12/2018	12.71	12/28/2018	-37.8563
311	000786	北新建材	22.50	01/02/2018	27.12	03/21/2018	13.12	10/30/2018	13.76	12/28/2018	-37.8807
312	000798	中水渔业	8.38	01/02/2018	9.41	01/18/2018	4.45	10/19/2018	5.20	12/28/2018	-37.9475
313	000678	襄阳轴承	8.87	01/15/2018	9.20	01/16/2018	4.40	10/19/2018	5.00	12/28/2018	-37.9653
314	000727	华东科技	2.40	01/02/2018	2.86	03/07/2018	1.14	10/19/2018	1.47	12/28/2018	-38.2353
315	000404	长虹华意	6.30	01/02/2018	6.44	01/09/2018	3.48	10/19/2018	3.86	12/28/2018	-38.2476
316	000800	一汽轿车	10.74	01/02/2018	12.55	02/01/2018	5.06	10/19/2018	6.62	12/28/2018	-38.3089
317	000821	京山轻机	12.48	01/02/2018	13.53	03/21/2018	7.21	10/19/2018	7.66	12/28/2018	-38.3199
318	000809	铁岭新城	3.80	01/02/2018	4.00	01/04/2018	2.00	10/19/2018	2.35	12/28/2018	-38.3202
319	000698	沈阳化工	5.89	01/02/2018	6.34	01/05/2018	3.59	12/28/2018	3.64	12/28/2018	-38.4095
320	000031	中粮地产	7.95	04/17/2018	8.00	04/17/2018	4.58	10/12/2018	4.88	12/28/2018	-38.4602
321	000715	中兴商业	9.56	01/02/2018	10.02	01/05/2018	5.05	10/19/2018	5.81	12/28/2018	-38.5341
322	000892	欢瑞世纪	7.80	01/02/2018	8.93	01/31/2018	3.38	10/16/2018	4.76	12/28/2018	-38.8175
323	000862	银星能源	4.87	01/02/2018	5.39	01/03/2018	2.75	10/19/2018	2.96	12/28/2018	-38.8430
323	200045	深纺织B	6.05	01/02/2018	6.29	01/08/2018	3.64	12/27/2018	3.70	12/28/2018	-38.8430

(2)各股升跌情况(二〇一八年)(续)

PRICE CHANGE OF STOCKS, 2018 (Continued)

排名 Rank	代码 Code	股票名称 Stock	成交价格与成交日期(Price and Date) 开市 Open	日期 Date	最高 High	日期 Date	最低 Low	日期 Date	年收市 Close	日期 Date	比2017年收市价升跌幅% Change % vs. 2017 Close
325	000938	紫光股份	72.40	01/02/2018	81.74	04/03/2018	30.88	10/30/2018	31.26	12/28/2018	-39.0391
326	000701	厦门信达	10.01	01/02/2018	10.49	01/11/2018	5.41	10/19/2018	6.06	12/28/2018	-39.2522
327	000737	*ST南风	4.68	01/02/2018	5.12	01/05/2018	2.33	10/19/2018	2.83	12/28/2018	-39.2704
328	000420	吉林化纤	3.14	01/02/2018	3.25	01/08/2018	1.63	10/19/2018	1.90	12/28/2018	-39.2971
329	000985	大庆华科	20.88	01/02/2018	23.35	03/23/2018	11.08	10/19/2018	12.40	12/28/2018	-39.7564
330	000010	美丽生态	5.38	01/02/2018	6.33	01/09/2018	3.07	05/03/2018	3.26	12/28/2018	-39.8524
331	000523	广州浪奇	7.95	01/02/2018	8.57	01/17/2018	3.51	10/19/2018	3.95	12/28/2018	-39.9437
332	000788	北大医药	8.72	01/02/2018	9.08	05/29/2018	4.56	10/12/2018	5.22	12/28/2018	-39.9748
333	200468	宁通信B	3.01	08/15/2018	3.43	11/15/2018	2.22	10/17/2018	2.89	12/28/2018	-40.0415
334	000657	中钨高新	12.39	01/02/2018	13.20	01/25/2018	4.88	10/19/2018	5.32	12/28/2018	-40.0440
335	000402	金融街	11.16	01/02/2018	12.80	01/16/2018	5.74	10/16/2018	6.44	12/28/2018	-40.0648
336	000955	欣龙控股	6.76	01/02/2018	7.98	04/09/2018	3.47	10/19/2018	4.05	12/28/2018	-40.0888
337	200012	南玻B	4.81	01/02/2018	4.99	01/22/2018	2.43	10/19/2018	2.47	12/28/2018	-40.1076
338	000949	新乡化纤	4.48	01/02/2018	4.64	01/02/2018	2.32	10/19/2018	2.68	12/28/2018	-40.1422
339	000009	中国宝安	7.27	01/02/2018	7.70	01/04/2018	3.51	10/16/2018	4.31	12/28/2018	-40.1549
340	000514	渝开发	6.13	01/02/2018	7.43	01/08/2018	3.35	10/19/2018	3.65	12/28/2018	-40.1610
341	000565	渝三峡A	7.13	01/02/2018	7.97	01/05/2018	3.83	10/19/2018	4.26	12/28/2018	-40.1734
342	000501	鄂武商A	15.99	01/02/2018	17.92	01/22/2018	9.23	10/19/2018	9.48	12/28/2018	-40.1971
343	000155	川能动力	6.03	01/02/2018	7.67	03/13/2018	3.20	10/19/2018	3.60	12/28/2018	-40.2985
344	000923	河北宣工	22.83	01/02/2018	26.30	01/04/2018	10.70	10/12/2018	13.60	12/28/2018	-40.3509
345	000021	深科技	9.86	01/02/2018	12.20	01/12/2018	4.75	10/19/2018	5.75	12/28/2018	-40.4567
346	001965	招商公路	13.60	01/02/2018	14.38	01/03/2018	7.02	06/20/2018	8.03	12/28/2018	-40.5210
347	000045	深纺织A	9.79	01/02/2018	10.25	01/05/2018	5.00	10/19/2018	5.79	12/28/2018	-40.6154
348	000428	华天酒店	4.16	01/02/2018	4.32	01/12/2018	2.34	10/19/2018	2.48	12/28/2018	-40.6699
349	000521	长虹美菱	5.07	01/02/2018	5.33	01/09/2018	2.68	10/19/2018	2.96	12/28/2018	-40.6882
350	000537	广宇发展	12.77	01/02/2018	17.78	01/29/2018	6.34	10/19/2018	7.49	12/28/2018	-40.7173
351	000829	天音控股	9.52	01/02/2018	10.11	03/13/2018	5.06	10/15/2018	5.61	12/28/2018	-40.8061
352	000599	青岛双星	6.31	01/02/2018	6.73	03/02/2018	3.57	10/19/2018	3.70	12/28/2018	-41.1155
353	000019	深深宝A	13.37	04/04/2018	14.50	04/09/2018	6.87	10/19/2018	7.14	12/28/2018	-41.2346
354	000799	酒鬼酒	27.30	01/02/2018	29.65	06/04/2018	14.46	10/30/2018	15.98	12/28/2018	-41.3717
355	000558	莱茵体育	4.95	01/02/2018	6.15	05/29/2018	2.52	10/12/2018	2.90	12/28/2018	-41.4141
356	000711	京蓝科技	12.79	01/02/2018	14.09	01/26/2018	5.48	12/25/2018	6.23	12/28/2018	-41.4760
357	000691	亚太实业	7.75	01/02/2018	8.10	01/08/2018	2.91	10/19/2018	4.58	12/28/2018	-41.5070
358	000911	南宁糖业	9.30	01/02/2018	9.87	01/04/2018	5.18	07/11/2018	5.47	12/28/2018	-41.5598
359	000755	山西路桥	6.91	01/02/2018	6.99	01/02/2018	3.44	10/19/2018	3.98	12/28/2018	-41.6422
360	000823	超声电子	13.59	01/02/2018	15.44	01/10/2018	5.56	10/19/2018	7.80	12/28/2018	-41.7291
361	000416	民生控股	7.14	01/02/2018	7.83	01/03/2018	3.09	10/19/2018	4.09	12/28/2018	-42.0263
362	000998	隆平高科	25.60	01/02/2018	27.46	01/09/2018	11.94	10/19/2018	14.80	12/28/2018	-42.1383
363	000553	沙隆达A	15.92	01/02/2018	18.09	01/23/2018	9.05	12/28/2018	9.13	12/28/2018	-42.1558
364	000993	闽东电力	7.90	01/02/2018	9.08	03/23/2018	4.01	10/19/2018	4.57	12/28/2018	-42.2250
365	200011	深物业B	8.87	01/02/2018	9.39	01/16/2018	4.53	10/18/2018	4.82	12/28/2018	-42.2779
366	000905	厦门港务	10.56	01/02/2018	11.38	01/05/2018	5.46	10/19/2018	6.06	12/28/2018	-42.3828
367	000795	英洛华	6.21	01/02/2018	6.78	03/15/2018	3.19	10/19/2018	3.57	12/28/2018	-42.4194
368	000926	福星股份	11.98	01/10/2018	12.58	01/30/2018	5.73	10/16/2018	6.12	12/28/2018	-42.4475
369	200530	大冷B	3.83	01/02/2018	4.25	03/13/2018	2.08	10/16/2018	2.15	12/28/2018	-42.4893
370	200413	东旭B	5.67	01/02/2018	5.77	01/05/2018	2.88	10/19/2018	3.16	12/28/2018	-43.0014
371	000887	中鼎股份	18.20	01/02/2018	19.10	05/23/2018	8.95	10/17/2018	10.12	12/28/2018	-43.1009
372	000758	中色股份	6.45	01/02/2018	6.89	02/05/2018	3.30	10/19/2018	3.65	12/28/2018	-43.1049
373	000901	航天科技	23.35	01/02/2018	24.31	01/05/2018	8.36	10/19/2018	8.84	12/28/2018	-43.2519
374	000430	张家界	8.55	01/02/2018	9.19	01/16/2018	4.51	10/19/2018	4.84	12/28/2018	-43.3918
375	000710	贝瑞基因	56.70	01/02/2018	68.99	05/02/2018	30.31	10/29/2018	31.90	12/28/2018	-43.4096
376	000090	天健集团	10.05	01/02/2018	11.57	01/29/2018	4.58	12/28/2018	4.60	12/28/2018	-43.4952
377	000760	斯太尔	5.83	01/02/2018	7.18	01/09/2018	2.75	07/06/2018	3.29	12/28/2018	-43.6644
378	001896	豫能控股	5.44	01/02/2018	5.84	01/29/2018	2.69	10/19/2018	3.05	12/28/2018	-43.7269

(2)各股升跌情况(二〇一八年)(续)

PRICE CHANGE OF STOCKS, 2018 (Continued)

排名 Rank	代码 Code	股票名称 Stock	成交价格与成交日期(Price and Date) 开市 Open	日期 Date	最高 High	日期 Date	最低 Low	日期 Date	年收市 Close	日期 Date	比2017年收市价升跌幅% Change % vs. 2017 Close
379	000011	深物业A	16.86	01/02/2018	18.74	01/16/2018	8.05	10/19/2018	9.18	12/28/2018	-43.8044
380	000666	经纬纺机	19.37	01/02/2018	20.59	01/10/2018	10.14	12/27/2018	10.78	12/28/2018	-43.8455
381	000976	华铁股份	8.16	01/02/2018	9.26	04/23/2018	3.34	10/19/2018	4.58	12/28/2018	-43.8725
382	000669	金鸿控股	14.35	01/02/2018	14.68	01/10/2018	4.27	08/29/2018	5.85	12/28/2018	-44.0956
383	000878	云南铜业	14.30	01/02/2018	14.86	01/10/2018	7.70	10/19/2018	7.93	12/28/2018	-44.1156
384	000930	中粮生化	12.01	05/14/2018	12.55	05/21/2018	7.42	12/28/2018	7.42	12/28/2018	-44.3778
385	000751	锌业股份	5.15	01/02/2018	5.75	01/30/2018	2.68	10/19/2018	2.85	12/28/2018	-44.4444
386	000016	深康佳A	6.06	01/02/2018	7.40	01/26/2018	3.09	10/19/2018	3.24	12/28/2018	-44.9236
387	000625	长安汽车	12.61	01/02/2018	13.44	01/22/2018	5.55	10/19/2018	6.59	12/28/2018	-44.9262
388	000759	中百集团	9.66	01/02/2018	10.08	01/04/2018	5.04	10/19/2018	5.28	12/28/2018	-44.9270
389	000417	合肥百货	7.89	01/02/2018	8.18	01/23/2018	4.24	10/19/2018	4.33	12/28/2018	-44.9496
390	200986	粤华包B	4.26	01/02/2018	4.45	01/08/2018	2.21	10/19/2018	2.33	12/28/2018	-45.0595
391	000615	京汉股份	10.74	01/10/2018	12.78	01/15/2018	4.66	10/12/2018	5.31	12/28/2018	-45.2127
392	000996	中国中期	15.10	01/02/2018	17.42	03/19/2018	6.79	10/19/2018	8.36	12/28/2018	-45.2521
393	000012	南玻A	8.34	01/02/2018	9.35	01/19/2018	3.84	10/19/2018	3.99	12/28/2018	-45.2603
394	000060	中金岭南	11.26	01/02/2018	12.30	02/06/2018	3.83	10/19/2018	3.96	12/28/2018	-45.4105
395	000782	美达股份	7.90	01/02/2018	8.12	01/04/2018	4.08	10/19/2018	4.27	12/28/2018	-45.4159
396	000679	大连友谊	7.07	01/02/2018	7.54	01/04/2018	2.98	10/19/2018	3.85	12/28/2018	-45.4674
397	000662	天夏智慧	14.88	01/02/2018	15.12	01/26/2018	4.96	09/03/2018	6.18	12/28/2018	-45.5233
398	000983	西山煤电	10.20	01/02/2018	11.79	02/05/2018	5.45	12/27/2018	5.49	12/28/2018	-45.5243
399	000797	中国武夷	11.01	01/02/2018	11.65	01/08/2018	3.45	10/19/2018	4.55	12/28/2018	-45.6824
400	000920	南方汇通	9.63	01/02/2018	10.14	01/03/2018	4.75	10/19/2018	5.18	12/28/2018	-45.8171
401	000006	深振业A	8.87	03/08/2018	9.23	03/09/2018	4.51	10/19/2018	5.18	12/28/2018	-45.8176
402	000712	锦龙股份	17.03	01/02/2018	17.74	01/03/2018	7.22	10/15/2018	9.08	12/28/2018	-45.8910
403	000601	韶能股份	7.20	01/02/2018	7.48	01/09/2018	3.30	10/19/2018	3.72	12/28/2018	-46.0277
404	000973	佛塑科技	6.01	01/02/2018	6.38	01/23/2018	2.87	10/19/2018	3.21	12/28/2018	-46.0324
405	000822	山东海化	9.07	01/02/2018	10.01	01/08/2018	4.72	10/19/2018	4.85	12/28/2018	-46.0428
406	000063	中兴通讯	36.48	01/02/2018	38.90	01/17/2018	11.85	07/11/2018	19.59	12/28/2018	-46.1221
407	000989	九芝堂	18.54	01/02/2018	23.50	03/27/2018	9.01	10/31/2018	9.81	12/28/2018	-46.1640
408	000700	模塑科技	5.68	01/02/2018	5.89	01/08/2018	2.76	10/19/2018	2.95	12/28/2018	-46.2180
409	000697	炼石航空	23.07	01/02/2018	23.72	01/03/2018	11.02	10/19/2018	12.39	12/28/2018	-46.2240
410	000544	中原环保	14.56	01/02/2018	15.21	01/03/2018	4.02	10/19/2018	5.07	12/28/2018	-46.2733
411	200512	闽灿坤B	5.18	01/02/2018	5.40	01/10/2018	2.35	10/18/2018	2.67	12/28/2018	-46.5147
412	000921	海信家电	13.95	01/02/2018	16.12	01/17/2018	6.55	10/30/2018	7.07	12/28/2018	-46.7486
413	000888	峨眉山A	10.78	01/02/2018	11.32	01/03/2018	5.29	10/19/2018	5.66	12/28/2018	-46.8704
414	000504	南华生物	23.48	01/02/2018	27.00	01/25/2018	10.13	09/17/2018	12.47	12/28/2018	-46.9362
415	000564	供销大集	4.29	07/20/2018	4.89	07/24/2018	2.29	10/19/2018	2.53	12/28/2018	-46.9602
416	000488	晨鸣纸业	16.60	01/02/2018	19.54	02/07/2018	5.36	10/16/2018	5.61	12/28/2018	-46.9758
417	000925	众合科技	15.46	01/02/2018	16.11	01/03/2018	4.22	10/17/2018	5.85	12/28/2018	-47.1161
418	200168	舜喆B	2.30	01/02/2018	2.34	01/04/2018	0.89	10/19/2018	1.22	12/28/2018	-47.6395
419	000707	*ST双环	5.55	01/02/2018	6.30	01/05/2018	2.18	10/19/2018	2.89	12/28/2018	-47.8339
420	000591	太阳能	5.77	01/02/2018	5.95	01/04/2018	2.65	10/19/2018	2.96	12/28/2018	-47.8859
421	000929	兰州黄河	11.83	01/02/2018	12.42	01/08/2018	5.12	10/19/2018	6.21	12/28/2018	-47.9464
422	000803	金宇车城	23.36	01/02/2018	23.44	01/03/2018	10.10	10/19/2018	12.21	12/28/2018	-47.9540
423	200488	晨鸣B	12.98	01/02/2018	13.97	01/09/2018	4.12	12/21/2018	4.20	12/28/2018	-48.0658
424	000756	新华制药	14.06	01/02/2018	14.98	01/09/2018	5.07	10/19/2018	5.55	12/28/2018	-48.1050
425	200056	皇庭B	4.17	04/13/2018	4.17	04/13/2018	2.21	10/22/2018	2.36	12/28/2018	-48.2190
426	000559	万向钱潮	10.00	01/02/2018	10.40	01/02/2018	4.54	10/16/2018	5.12	12/28/2018	-48.3382
427	000881	中广核技	13.20	01/02/2018	13.99	01/26/2018	6.50	10/19/2018	6.72	12/28/2018	-48.3747
428	000040	东旭蓝天	14.06	01/02/2018	14.19	01/02/2018	7.23	12/28/2018	7.23	12/28/2018	-48.3843
429	000969	安泰科技	8.92	01/02/2018	9.18	01/10/2018	4.01	10/19/2018	4.55	12/28/2018	-48.5720
430	000970	中科三环	14.38	01/02/2018	14.93	01/09/2018	6.72	10/19/2018	7.33	12/28/2018	-48.6009
431	000752	西藏发展	13.68	01/02/2018	14.76	03/20/2018	6.26	10/19/2018	7.05	12/28/2018	-48.6314
432	000717	韶钢松山	8.85	01/02/2018	9.53	01/04/2018	4.51	12/25/2018	4.55	12/28/2018	-48.6456

(2)各股升跌情况(二〇一八年)(续)

PRICE CHANGE OF STOCKS, 2018 (Continued)

排名 Rank	代码 Code	股票名称 Stock	成交价格与成交日期(Price and Date) 开市 Open	日期 Date	最高 High	日期 Date	最低 Low	日期 Date	年收市 Close	日期 Date	比2017年收市价升跌幅% Change % vs. 2017 Close
433	000078	海王生物	5.89	01/02/2018	6.37	01/15/2018	2.75	10/30/2018	2.98	12/28/2018	-48.8669
434	000886	海南高速	7.43	01/02/2018	8.38	04/17/2018	3.36	10/12/2018	3.75	12/28/2018	-48.9055
435	000716	黑芝麻	5.58	01/02/2018	6.33	01/09/2018	2.53	10/19/2018	2.79	12/28/2018	-49.1735
436	000426	兴业矿业	9.91	01/02/2018	12.59	01/30/2018	4.24	10/19/2018	4.98	12/28/2018	-49.1978
437	000513	丽珠集团	66.58	01/02/2018	82.80	01/24/2018	24.70	12/28/2018	25.15	12/28/2018	-49.2376
438	000838	财信发展	5.87	01/02/2018	6.81	01/12/2018	2.74	10/19/2018	2.93	12/28/2018	-49.4124
439	000518	四环生物	6.86	01/02/2018	7.35	01/15/2018	2.80	10/19/2018	3.46	12/28/2018	-49.4152
440	000766	通化金马	12.24	06/21/2018	12.55	06/21/2018	6.31	08/20/2018	6.86	12/28/2018	-49.5588
441	000835	长城动漫	8.28	01/02/2018	8.95	01/15/2018	3.20	10/19/2018	4.16	12/28/2018	-49.7585
442	200160	东洋B	2.25	01/02/2018	2.30	01/19/2018	0.82	10/19/2018	1.14	12/28/2018	-49.7797
443	000792	盐湖股份	14.00	01/02/2018	16.72	01/11/2018	6.90	12/28/2018	6.98	12/28/2018	-49.8203
444	000050	深天马A	19.76	01/02/2018	20.57	01/09/2018	9.68	12/28/2018	9.81	12/28/2018	-50.0112
445	000638	万方发展	12.25	01/18/2018	12.25	01/18/2018	3.71	10/19/2018	5.55	12/28/2018	-50.1795
446	000915	山大华特	30.18	01/02/2018	31.82	01/09/2018	11.70	10/19/2018	14.80	12/28/2018	-50.2257
447	000526	紫光学大	34.85	01/10/2018	34.85	01/10/2018	16.90	10/18/2018	18.24	12/28/2018	-50.2726
448	000723	美锦能源	6.90	01/02/2018	6.97	01/09/2018	3.11	12/27/2018	3.21	12/28/2018	-50.8718
449	000595	宝塔实业	5.45	01/02/2018	5.80	05/21/2018	2.46	12/27/2018	2.54	12/28/2018	-51.2476
450	000546	金圆股份	18.01	01/02/2018	18.10	01/02/2018	7.91	10/18/2018	8.66	12/28/2018	-51.2830
451	000609	中迪投资	10.81	01/02/2018	12.09	01/12/2018	3.94	10/19/2018	5.25	12/28/2018	-51.2987
452	000626	远大控股	13.16	01/02/2018	13.94	01/03/2018	5.43	10/12/2018	6.44	12/28/2018	-51.3228
453	000590	启迪古汉	15.40	01/02/2018	15.47	01/02/2018	6.41	10/19/2018	7.60	12/28/2018	-51.3756
454	000413	东旭光电	9.39	01/02/2018	9.78	01/05/2018	4.07	10/19/2018	4.50	12/28/2018	-51.4354
455	000407	胜利股份	7.72	01/02/2018	8.18	01/09/2018	3.40	10/19/2018	3.73	12/28/2018	-51.4954
456	000692	惠天热电	5.29	01/02/2018	5.36	01/02/2018	2.15	10/19/2018	2.56	12/28/2018	-51.6068
457	000007	全新好	14.99	03/09/2018	16.50	03/09/2018	5.31	10/12/2018	8.06	12/28/2018	-51.6206
458	000816	*ST慧业	3.21	01/02/2018	4.60	02/13/2018	1.19	10/19/2018	1.53	12/28/2018	-52.3364
459	000639	西王食品	18.94	01/02/2018	19.76	01/12/2018	6.32	12/28/2018	6.41	12/28/2018	-52.3834
460	000039	中集集团	22.75	01/02/2018	23.36	01/03/2018	9.12	10/17/2018	10.58	12/28/2018	-52.6597
461	000796	凯撒旅游	14.09	01/02/2018	14.28	01/09/2018	5.60	10/19/2018	6.64	12/28/2018	-52.8409
462	000953	ST河化	8.18	01/02/2018	8.91	03/16/2018	2.85	10/16/2018	3.89	12/28/2018	-52.8485
463	000950	重药控股	12.60	08/28/2018	12.88	08/28/2018	4.78	10/19/2018	5.02	12/28/2018	-53.1716
464	200725	京东方B	4.98	01/02/2018	5.30	01/17/2018	2.18	12/25/2018	2.27	12/28/2018	-53.3842
465	000572	海马汽车	4.58	01/02/2018	4.88	04/10/2018	1.95	10/19/2018	2.13	12/28/2018	-53.4934
466	000592	平潭发展	5.70	01/29/2018	6.15	01/29/2018	1.97	10/16/2018	2.67	12/28/2018	-53.5652
467	000885	城发环境	15.45	01/02/2018	19.05	01/05/2018	7.05	12/28/2018	7.17	12/28/2018	-53.6391
468	000567	海德股份	24.14	01/02/2018	28.67	04/09/2018	9.99	10/19/2018	11.12	12/28/2018	-53.6667
469	000725	京东方A	5.83	01/02/2018	6.68	01/23/2018	2.52	12/25/2018	2.63	12/28/2018	-53.9029
470	000670	盈方微	6.90	01/02/2018	7.36	01/04/2018	2.75	10/16/2018	3.18	12/28/2018	-53.9130
471	000913	钱江摩托	19.99	01/02/2018	20.43	01/03/2018	7.50	10/19/2018	9.16	12/28/2018	-53.9698
472	000633	合金投资	10.12	01/02/2018	10.47	01/02/2018	3.20	10/19/2018	4.59	12/28/2018	-54.2373
473	000893	*ST东凌	9.50	01/02/2018	9.53	01/02/2018	3.13	08/20/2018	4.31	12/28/2018	-54.6316
474	000910	大亚圣象	23.00	01/02/2018	26.30	01/09/2018	9.14	10/18/2018	10.31	12/28/2018	-54.6903
475	000008	神州高铁	8.75	01/02/2018	8.82	01/02/2018	3.40	10/17/2018	3.89	12/28/2018	-55.0947
476	000510	金路集团	8.88	01/02/2018	8.88	01/02/2018	3.80	10/12/2018	3.93	12/28/2018	-55.2374
477	000815	美利云	15.30	01/02/2018	17.08	01/16/2018	6.10	10/19/2018	6.75	12/28/2018	-55.2980
478	000826	启迪桑德	33.24	01/02/2018	34.17	01/03/2018	9.89	10/19/2018	10.39	12/28/2018	-55.3384
479	000868	安凯客车	8.40	01/02/2018	9.88	01/12/2018	3.50	10/19/2018	3.70	12/28/2018	-55.5288
480	000509	华塑控股	5.51	03/15/2018	5.51	03/15/2018	2.34	07/20/2018	2.70	12/28/2018	-55.8824
481	200625	长安B	8.60	01/02/2018	9.10	01/29/2018	3.33	12/11/2018	3.49	12/28/2018	-56.3315
482	000655	*ST金岭	7.10	01/02/2018	7.45	01/02/2018	2.81	10/19/2018	3.37	12/28/2018	-57.0153
483	000762	西藏矿业	15.73	01/02/2018	16.78	01/11/2018	6.48	10/19/2018	6.74	12/28/2018	-57.0701
484	000584	哈工智能	14.73	01/02/2018	15.83	03/02/2018	5.75	10/19/2018	6.28	12/28/2018	-57.3044
485	000612	焦作万方	9.37	01/02/2018	9.41	01/03/2018	3.48	10/19/2018	3.96	12/28/2018	-57.4975
486	000957	中通客车	11.34	01/02/2018	11.90	01/03/2018	4.08	10/19/2018	4.45	12/28/2018	-59.2465

(2)各股升跌情况(二〇一八年)(续)

PRICE CHANGE OF STOCKS, 2018 (Continued)

排名 Rank	代码 Code	股票名称 Stock	成交价格与成交日期(Price and Date) 开市 Open	日期 Date	最高 High	日期 Date	最低 Low	日期 Date	年收市 Close	日期 Date	比2017年收市价升跌幅% Change % vs. 2017 Close
487	000566	海南海药	11.60	07/09/2018	12.09	07/09/2018	4.61	10/19/2018	5.12	12/28/2018	-59.6986
488	000971	高升控股	16.89	01/09/2018	16.90	01/09/2018	3.04	10/19/2018	3.32	12/28/2018	-60.4845
489	000536	华映科技	4.89	01/02/2018	4.89	01/02/2018	1.71	12/25/2018	1.87	12/28/2018	-61.0764
490	000585	*ST东电	4.73	01/16/2018	4.99	01/16/2018	1.69	07/11/2018	2.04	12/28/2018	-61.2167
491	000933	神火股份	10.22	01/02/2018	11.20	01/08/2018	3.82	10/19/2018	3.90	12/28/2018	-61.4005
492	000807	云铝股份	10.34	01/02/2018	11.37	01/10/2018	3.78	10/19/2018	3.88	12/28/2018	-61.6979
493	000981	银亿股份	8.80	01/02/2018	11.00	05/16/2018	3.10	12/28/2018	3.12	12/28/2018	-61.8488
494	000503	国新健康	44.05	01/02/2018	46.59	04/16/2018	12.64	10/19/2018	15.88	12/28/2018	-63.2067
495	000995	*ST皇台	12.89	01/23/2018	13.78	01/23/2018	4.50	10/19/2018	5.24	12/28/2018	-63.3053
496	000506	中润资源	7.40	01/02/2018	8.13	01/03/2018	2.62	12/27/2018	2.69	12/28/2018	-63.5007
497	000980	众泰汽车	11.96	01/02/2018	12.41	01/09/2018	3.95	10/19/2018	4.33	12/28/2018	-63.6942
498	000982	*ST中绒	3.68	01/02/2018	4.39	01/11/2018	1.14	10/25/2018	1.27	12/28/2018	-63.7143
499	000806	银河生物	10.01	01/18/2018	11.10	01/18/2018	3.30	08/22/2018	3.88	12/28/2018	-63.9405
500	000056	皇庭国际	11.94	04/13/2018	12.43	10/08/2018	4.65	12/27/2018	4.73	12/28/2018	-64.2207
501	000673	当代东方	13.15	01/02/2018	23.60	05/21/2018	4.35	10/19/2018	4.69	12/28/2018	-64.3617
502	000839	中信国安	9.68	01/02/2018	9.99	01/02/2018	2.76	10/19/2018	3.37	12/28/2018	-64.4644
503	000576	广东甘化	16.99	01/02/2018	22.20	05/10/2018	4.67	08/20/2018	6.00	12/28/2018	-64.7474
504	000018	神州长城	6.24	01/02/2018	6.49	01/04/2018	1.70	10/19/2018	2.12	12/28/2018	-64.9168
505	200018	神州B	3.49	01/02/2018	3.65	01/04/2018	0.78	10/19/2018	1.15	12/28/2018	-66.0916
506	000587	金洲慈航	7.01	01/02/2018	7.88	06/04/2018	2.25	10/16/2018	2.35	12/28/2018	-66.4286
507	000663	永安林业	17.88	01/02/2018	22.56	01/25/2018	5.52	10/19/2018	5.96	12/28/2018	-66.8521
508	000793	华闻传媒	9.99	01/02/2018	10.12	01/03/2018	2.52	10/19/2018	2.97	12/28/2018	-70.2904
509	000693	*ST华泽	11.88	03/21/2018	11.88	03/21/2018	3.31	04/27/2018	3.31	04/27/2018	-73.5200
510	000939	*ST凯迪	4.74	07/02/2018	4.74	07/02/2018	0.95	10/25/2018	1.21	12/28/2018	-75.7515
511	000533	万家乐	10.60	01/02/2018	10.63	01/02/2018	2.46	10/25/2018	2.53	12/28/2018	-76.0665
512	000820	神雾节能	26.06	01/17/2018	26.06	01/17/2018	5.53	12/28/2018	5.59	12/28/2018	-80.6975
513	000511	烯碳退	4.74	06/05/2018	4.74	06/05/2018	0.60	07/17/2018	0.61	07/17/2018	-88.4250
514	000979	中弘退	1.75	02/14/2018	1.85	03/21/2018	0.20	12/27/2018	0.22	12/27/2018	-88.6598

注：本年除权除息股票升跌幅=(本年收市价/上年收市价)×(股权登记日收市价/除权参考价)×100%-100%。

最高价和最低价指全年实时价格的最高和最低。

Note: Ex-Right Stocks Price Change % = (Close/Last Close) × (Reg. Date Close/Ex-Right Price) × 100% - 100%。

2. 主板成交统计
MAIN BOARD TRANSACTION

(1)成交金额及股数(二〇〇八年至二〇一八年)
TRADING VALUE AND VOLUME, 2008—2018

年/月 Year/Month	交易日数 Trading Days	成交金额(百万元人民币) Value (RMB Mil.) 总额 Total	成交金额(百万元人民币) Value (RMB Mil.) 每日平均 Daily Avg.	成交股数(百万股) Volume (Mil. Shs) 总额 Total	成交股数(百万股) Volume (Mil. Shs) 每日平均 Daily Avg.
合计 Total	2677	171 966 347.33	64 238.46	16 028 056.03	5 987.32
2008	246	7 004 543.03	28 473.75	663 053.91	2 695.34
2009	244	13 937 322.62	57 120.17	1 410 516.90	5 780.81
2010	242	13 977 123.63	57 756.71	1 173 167.28	4 847.80
2011	244	9 618 369.62	39 419.55	827 222.71	3 390.26
2012	243	6 492 632.69	26 718.65	737 812.17	3 036.26
2013	238	8 705 624.33	36 578.25	1 037 207.44	4 358.01
2014	245	13 654 295.54	55 731.82	1 546 687.34	6 313.01
2015	244	44 204 102.58	181 164.35	3 398 896.47	13 929.90
2016	244	21 498 334.61	88 107.93	1 971 878.45	8 081.47
2017	244	19 145 362.03	78 464.60	1 774 220.84	7 271.40
2018	243	13 728 636.66	56 496.45	1 487 392.51	6 120.96
2018 一月 Jan	22	1 986 052.77	90 275.13	175 125.57	7 960.25
二月 Feb	15	1 050 817.48	70 054.50	99 370.52	6 624.70
三月 Mar	22	1 523 535.33	69 251.61	145 477.79	6 612.63
四月 Apr	18	1 168 718.74	64 928.82	109 882.10	6 104.56
五月 May	22	1 209 578.14	54 980.82	113 593.32	5 163.33
六月 Jun	20	1 003 184.24	50 159.21	99 529.74	4 976.49
七月 Jul	22	1 176 479.13	53 476.32	130 726.80	5 942.13
八月 Aug	23	1 101 678.29	47 899.06	131 253.48	5 706.67
九月 Sep	19	772 205.38	40 642.39	97 843.81	5 149.67
十月 Oct	18	803 486.94	44 638.16	112 629.72	6 257.21
十一月 Nov	22	1 184 912.27	53 859.65	170 416.13	7 746.19
十二月 Dec	20	747 987.96	37 399.40	101 543.54	5 077.18

(2)月均成交金额(二〇〇八年至二〇一八年)
MONTHLY VALUE TRADED,2008—2018

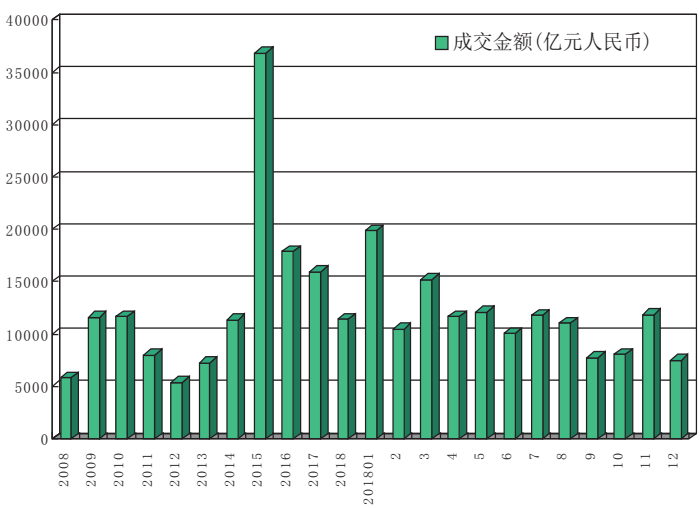

(3)行业分类股份成交金额(二〇一八年)
TRADING VALUE BY INDUSTRY,2018

行业分类	Industry	成交金额 Value Traded	
		百万元人民币 RMB Mil.	百分率 % of Total
农林牧渔	Agriculture	325 396.89	2.3702
采矿业	Mining	254 639.44	1.8548
制造业	Manufacturing	9 054 074.53	65.9503
水电煤气	Utilities	314 957.64	2.2942
建筑业	Construction	155 238.99	1.1308
批发零售	Wholesale & Retail	478 061.06	3.4822
运输仓储	Transportation	194 859.43	1.4194
住宿餐饮	Hotels & Catering	53 806.34	0.3919
信息技术	IT	366 121.80	2.6668
金融业	Finance	703 956.21	5.1276
房地产	Real Estate	1 337 332.69	9.7412
商务服务	Business Support	60 752.48	0.4425
科研服务	Research & Development	28 313.04	0.2062
公共环保	Environmental Protection	91 876.67	0.6692
居民服务	Resident Services	0.00	0.0000
教育	Education	5 658.64	0.0412
卫生	Public Health	20 976.29	0.1528
文化传播	Media	180 131.71	1.3121
综合	Conglomerates	102 482.83	0.7465
总额	Total	13 728 636.66	100.0000

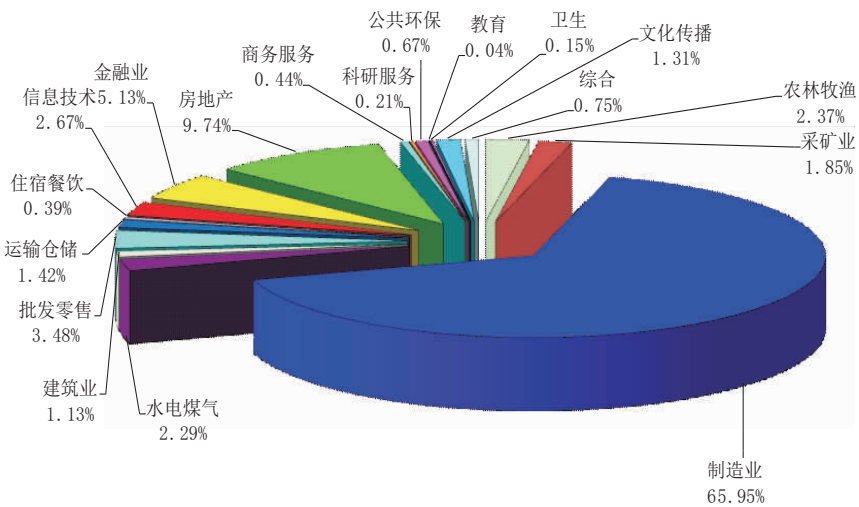

2018 年主板行业分类股份成交份额

(4)各股成交量、成交金额及占市场比例(二〇一八年)

TRADING VOLUME, VALUE & MARKET SHARE, 2018

百万, Mil.

名次 Rank	代码 Code	股票名称 Stock	成交股数 Volume	百分比 % of Total	累计 %	代码 Code	股票名称 Stock	成交金额 Value	百分比 % of Total	累计 %
1	000725	京东方A	129 593.59	8.7150	8.7150	000651	格力电器	637 567.23	4.6463	4.6463
2	000979	中弘退	30 033.41	2.0197	10.7347	000725	京东方A	582 674.01	4.2463	8.8927
3	000001	平安银行	27 669.20	1.8607	12.5954	000063	中兴通讯	549 206.48	4.0024	12.8951
4	000063	中兴通讯	27 051.11	1.8192	14.4146	000858	五粮液	491 911.60	3.5849	16.4799
5	000735	罗牛山	22 357.94	1.5035	15.9181	000333	美的集团	371 321.04	2.7060	19.1860
6	000100	TCL集团	19 151.74	1.2879	17.2061	000002	万科A	366 797.40	2.6731	21.8591
7	000425	徐工机械	17 527.38	1.1787	18.3847	000001	平安银行	311 329.00	2.2688	24.1279
8	000629	攀钢钒钛	17 308.81	1.1640	19.5487	000735	罗牛山	256 020.68	1.8658	25.9937
9	000932	华菱钢铁	14 051.14	0.9449	20.4937	000977	浪潮信息	236 973.97	1.7270	27.7207
10	000651	格力电器	14 043.91	0.9444	21.4381	000830	鲁西化工	208 526.90	1.5197	29.2403
11	000002	万科A	13 483.65	0.9068	22.3449	000636	风华高科	191 562.29	1.3960	30.6364
12	000709	河钢股份	13 066.66	0.8787	23.2236	001979	招商蛇口	154 671.30	1.1272	31.7636
13	000338	潍柴动力	13 058.01	0.8781	24.1017	000568	泸州老窖	132 609.85	0.9664	32.7300
14	000717	韶钢松山	12 929.84	0.8695	24.9712	000932	华菱钢铁	120 985.89	0.8817	33.6117
15	000636	风华高科	12 765.04	0.8584	25.8297	000661	长春高新	117 089.82	0.8533	34.4650
16	000750	国海证券	12 482.32	0.8394	26.6691	000732	泰禾集团	111 635.81	0.8136	35.2785
17	000807	云铝股份	12 349.23	0.8305	27.4995	000338	潍柴动力	110 231.37	0.8033	36.0819
18	000413	东旭光电	12 168.20	0.8183	28.3178	000776	广发证券	105 607.86	0.7696	36.8515
19	000830	鲁西化工	11 796.44	0.7933	29.1111	000789	万年青	101 275.82	0.7381	37.5895
20	000933	神火股份	11 566.22	0.7778	29.8889	000860	顺鑫农业	94 682.18	0.6900	38.2796
21	000825	太钢不锈	11 165.73	0.7509	30.6398	000786	北新建材	93 623.85	0.6823	38.9618
22	000066	中国长城	10 941.47	0.7358	31.3756	000717	韶钢松山	92 436.19	0.6736	39.6355
23	000630	铜陵有色	10 686.04	0.7186	32.0943	000963	华东医药	90 734.08	0.6612	40.2967
24	000977	浪潮信息	10 607.15	0.7133	32.8076	000503	国新健康	88 158.66	0.6425	40.9392
25	000816	*ST慧业	10 068.36	0.6771	33.4847	000807	云铝股份	85 186.08	0.6208	41.5600
26	000839	中信国安	9 342.61	0.6283	34.1129	000792	盐湖股份	84 535.70	0.6161	42.1761
27	000069	华侨城A	9 030.10	0.6073	34.7202	000401	冀东水泥	82 718.64	0.6028	42.7789
28	000683	远兴能源	8 678.84	0.5836	35.3038	000066	中国长城	80 389.65	0.5858	43.3647
29	000587	金洲慈航	8 377.16	0.5634	35.8672	000413	东旭光电	79 558.07	0.5798	43.9445
30	000671	阳光城	8 350.68	0.5616	36.4288	000933	神火股份	77 561.97	0.5652	44.5098
31	000789	万年青	8 236.99	0.5539	36.9827	000768	中航飞机	76 980.41	0.5610	45.0708
32	000898	鞍钢股份	7 712.36	0.5186	37.5013	000538	云南白药	76 480.73	0.5574	45.6281
33	000793	华闻传媒	7 689.19	0.5171	38.0184	000425	徐工机械	73 577.96	0.5362	46.1643
34	000333	美的集团	7 485.84	0.5034	38.5218	000938	紫光股份	72 685.07	0.5297	46.6940
35	001979	招商蛇口	7 410.42	0.4983	39.0202	000069	华侨城A	72 434.97	0.5279	47.2219
36	000517	荣安地产	7 279.77	0.4896	39.5097	000672	上峰水泥	70 222.03	0.5118	47.7337
37	000670	盈方微	7 276.58	0.4893	39.9991	000960	锡业股份	70 099.65	0.5109	48.2445
38	000792	盐湖股份	7 262.29	0.4884	40.4875	000895	双汇发展	68 808.92	0.5015	48.7460
39	000858	五粮液	7 048.50	0.4740	40.9615	000513	丽珠集团	68 256.39	0.4974	49.2434
40	000528	柳工	6 981.76	0.4695	41.4310	000488	晨鸣纸业	67 997.31	0.4955	49.7389
41	000776	广发证券	6 963.23	0.4683	41.8992	000528	柳工	67 488.51	0.4918	50.2308
42	000727	华东科技	6 947.28	0.4672	42.3664	000825	太钢不锈	65 993.13	0.4809	50.7117
43	000983	西山煤电	6 889.67	0.4633	42.8298	000629	攀钢钒钛	64 126.02	0.4673	51.1790
44	000060	中金岭南	6 828.73	0.4592	43.2890	000671	阳光城	62 289.32	0.4539	51.6330
45	000401	冀东水泥	6 775.43	0.4556	43.7446	000100	TCL集团	62 020.95	0.4520	52.0850
46	000760	斯太尔	6 545.85	0.4402	44.1848	000423	东阿阿胶	59 251.70	0.4318	52.5168
47	000868	安凯客车	6 534.31	0.4394	44.6242	000983	西山煤电	56 752.18	0.4136	52.9304
48	000961	中南建设	6 414.55	0.4314	45.0556	000050	深天马A	56 035.29	0.4084	53.3387
49	000672	上峰水泥	6 394.42	0.4300	45.4856	000703	恒逸石化	55 698.42	0.4059	53.7446
50	000778	新兴铸管	6 031.22	0.4056	45.8912	000750	国海证券	55 228.48	0.4025	54.1471
51	000166	申万宏源	5 966.05	0.4012	46.2924	000839	中信国安	54 940.19	0.4004	54.5475
52	000917	电广传媒	5 906.22	0.3972	46.6896	000596	古井贡酒	54 184.52	0.3949	54.9424
53	000650	仁和药业	5 736.78	0.3858	47.0754	000060	中金岭南	52 708.15	0.3841	55.3265

(4)各股成交量、成交金额及占市场比例(二〇一八年)

TRADING VOLUME, VALUE & MARKET SHARE, 2018

百万, Mil.

名次 Rank	代码 Code	股票名称 Stock	成交股数 Volume	百分比 % of Total	累计 %	代码 Code	股票名称 Stock	成交金额 Value	百分比 % of Total	累计 %
54	000790	泰合健康	5 732.48	0.3855	47.4609	000856	冀东装备	52 452.91	0.3823	55.7087
55	000157	中联重科	5 690.67	0.3827	47.8436	000935	四川双马	49 553.96	0.3611	56.0699
56	000806	银河生物	5 591.39	0.3760	48.2196	000898	鞍钢股份	49 544.35	0.3611	56.4309
57	000673	当代东方	5 579.83	0.3752	48.5948	000988	华工科技	49 412.22	0.3601	56.7910
58	000955	欣龙控股	5 557.90	0.3738	48.9686	000681	视觉中国	49 074.73	0.3576	57.1487
59	000836	富通鑫茂	5 501.14	0.3699	49.3386	000877	天山股份	48 636.13	0.3544	57.5031
60	000783	长江证券	5 445.16	0.3662	49.7047	000555	神州信息	47 076.99	0.3431	57.8462
61	000886	海南高速	5 433.41	0.3654	50.0701	000820	神雾节能	45 688.44	0.3330	58.1792
62	000960	锡业股份	5 295.62	0.3561	50.4262	000799	酒鬼酒	44 812.65	0.3266	58.5057
63	000488	晨鸣纸业	5 278.34	0.3550	50.7812	000709	河钢股份	44 402.85	0.3236	58.8293
64	000877	天山股份	5 245.75	0.3528	51.1340	000151	中成股份	44 366.87	0.3233	59.1527
65	000656	金科股份	5 184.26	0.3486	51.4826	000997	新大陆	44 315.90	0.3230	59.4756
66	000509	华塑控股	5 157.45	0.3468	51.8294	000673	当代东方	44 069.79	0.3212	59.7968
67	000008	神州高铁	5 094.62	0.3426	52.1721	000961	中南建设	43 705.87	0.3185	60.1153
68	000728	国元证券	4 956.72	0.3333	52.5054	000581	威孚高科	43 401.50	0.3163	60.4316
69	000018	神州长城	4 945.71	0.3326	52.8380	000507	珠海港	41 504.87	0.3025	60.7341
70	000936	华西股份	4 877.58	0.3280	53.1660	000728	国元证券	41 366.28	0.3015	61.0355
71	000563	陕国投A	4 855.18	0.3265	53.4925	000868	安凯客车	41 241.99	0.3006	61.3361
72	000768	中航飞机	4 765.58	0.3205	53.8130	000738	航发控制	39 765.21	0.2898	61.6259
73	000592	平潭发展	4 701.64	0.3162	54.1292	000998	隆平高科	39 691.65	0.2893	61.9151
74	000723	美锦能源	4 691.45	0.3155	54.4446	000917	电广传媒	39 616.12	0.2887	62.2038
75	000659	珠海中富	4 682.37	0.3149	54.7595	000519	中兵红箭	39 280.81	0.2863	62.4901
76	000519	中兵红箭	4 658.13	0.3133	55.0728	000790	泰合健康	39 062.51	0.2847	62.7748
77	000507	珠海港	4 603.60	0.3096	55.3824	000831	五矿稀土	38 981.90	0.2841	63.0588
78	000558	莱茵体育	4 432.11	0.2981	55.6804	000970	中科三环	38 739.86	0.2823	63.3412
79	000786	北新建材	4 416.43	0.2970	55.9774	000996	中国中期	38 532.16	0.2808	63.6220
80	000078	海王生物	4 350.01	0.2925	56.2700	000039	中集集团	38 159.29	0.2781	63.9001
81	000021	深科技	4 340.74	0.2919	56.5619	000650	仁和药业	38 078.49	0.2775	64.1776
82	000882	华联股份	4 298.01	0.2890	56.8509	000021	深科技	37 619.60	0.2742	64.4517
83	000732	泰禾集团	4 256.89	0.2863	57.1372	000670	盈方微	37 587.98	0.2739	64.7257
84	000506	中润资源	4 214.14	0.2834	57.4206	000613	大东海A	37 044.97	0.2700	64.9956
85	000571	新大洲A	4 113.81	0.2766	57.6972	000587	金洲慈航	36 170.15	0.2636	65.2592
86	000536	华映科技	4 104.43	0.2760	57.9732	000014	沙河股份	35 107.90	0.2559	65.5151
87	000971	高升控股	4 096.08	0.2755	58.2487	000936	华西股份	33 979.11	0.2476	65.7627
88	000876	新希望	4 039.12	0.2716	58.5203	000426	兴业矿业	33 106.33	0.2413	66.0040
89	000009	中国宝安	4 025.68	0.2707	58.7910	000783	长江证券	32 942.18	0.2401	66.2440
90	000572	海马汽车	3 998.46	0.2689	59.0599	000886	海南高速	32 472.92	0.2367	66.4807
91	000155	川能动力	3 973.51	0.2672	59.3271	000410	沈阳机床	32 274.87	0.2352	66.7159
92	000426	兴业矿业	3 968.46	0.2669	59.5940	000878	云南铜业	31 989.00	0.2331	66.9490
93	000576	广东甘化	3 964.89	0.2666	59.8606	000576	广东甘化	31 653.00	0.2307	67.1797
94	000820	神雾节能	3 940.90	0.2650	60.1257	000625	长安汽车	31 457.25	0.2292	67.4089
95	000669	金鸿控股	3 927.29	0.2641	60.3898	000826	启迪桑德	31 432.99	0.2291	67.6380
96	000050	深天马A	3 829.59	0.2575	60.6473	000418	小天鹅A	31 389.50	0.2288	67.8668
97	000533	万家乐	3 803.70	0.2558	60.9031	000955	欣龙控股	31 248.51	0.2277	68.0945
98	000667	美好置业	3 790.50	0.2549	61.1580	000806	银河生物	31 156.26	0.2271	68.3215
99	000613	大东海A	3 770.28	0.2535	61.4116	000537	广宇发展	31 031.04	0.2261	68.5477
100	000016	深康佳A	3 716.46	0.2499	61.6615	000989	九芝堂	30 941.59	0.2255	68.7732
101	000059	华锦股份	3 693.19	0.2484	61.9098	000059	华锦股份	30 796.70	0.2244	68.9976
102	000939	*ST凯迪	3 633.37	0.2443	62.1542	000532	华金资本	30 764.93	0.2242	69.2218
103	000498	山东路桥	3 615.56	0.2431	62.3973	000823	超声电子	30 651.52	0.2234	69.4452
104	000591	太阳能	3 589.67	0.2414	62.6387	000979	中弘退	30 513.17	0.2224	69.6676
105	000831	五矿稀土	3 581.90	0.2409	62.8796	000816	*ST慧业	30 215.65	0.2202	69.8878
106	000555	神州信息	3 560.92	0.2395	63.1191	000793	华闻传媒	30 214.35	0.2202	70.1080

(4)各股成交量、成交金额及占市场比例(二〇一八年)

TRADING VOLUME, VALUE & MARKET SHARE, 2018

百万, Mil.

名次 Rank	代码 Code	股票名称 Stock	成交股数 Volume	百分比 % of Total	累计 %	代码 Code	股票名称 Stock	成交金额 Value	百分比 % of Total	累计 %
107	000823	超声电子	3 533.83	0.2376	63.3567	000040	东旭蓝天	30 133.34	0.2196	70.3276
108	000970	中科三环	3 527.70	0.2372	63.5940	000517	荣安地产	29 876.61	0.2177	70.5453
109	000006	深振业A	3 513.51	0.2363	63.8302	000852	石化机械	29 562.23	0.2154	70.7607
110	000622	恒立实业	3 511.70	0.2362	64.0664	000623	吉林敖东	29 502.39	0.2150	70.9757
111	000729	燕京啤酒	3 492.72	0.2349	64.3013	000876	新希望	29 378.88	0.2141	71.1898
112	000937	冀中能源	3 452.63	0.2322	64.5335	000778	新兴铸管	29 071.08	0.2119	71.4017
113	000703	恒逸石化	3 431.93	0.2308	64.7642	000669	金鸿控股	28 777.52	0.2097	71.6114
114	000718	苏宁环球	3 390.97	0.2280	64.9923	000025	特力A	28 740.75	0.2095	71.8209
115	000625	长安汽车	3 371.39	0.2267	65.2190	000402	金融街	28 323.02	0.2064	72.0273
116	000988	华工科技	3 356.76	0.2257	65.4447	000166	申万宏源	28 271.05	0.2060	72.2333
117	000557	西部创业	3 335.59	0.2243	65.6691	000656	金科股份	27 847.10	0.2029	72.4362
118	000761	本钢板材	3 330.40	0.2240	65.8930	000800	一汽轿车	27 455.34	0.2001	72.6363
119	000686	东北证券	3 315.22	0.2229	66.1160	000760	斯太尔	27 230.74	0.1984	72.8348
120	000516	国际医学	3 314.10	0.2229	66.3388	000615	京汉股份	26 858.07	0.1957	73.0305
121	000564	供销大集	3 291.57	0.2214	66.5602	000630	铜陵有色	26 410.70	0.1925	73.2230
122	000795	英洛华	3 273.59	0.2201	66.7803	000622	恒立实业	25 989.27	0.1894	73.4124
123	000822	山东海化	3 241.54	0.2180	66.9983	000729	燕京啤酒	25 961.97	0.1892	73.6016
124	000410	沈阳机床	3 235.26	0.2176	67.2159	000836	富通鑫茂	25 914.51	0.1889	73.7904
125	000897	津滨发展	3 204.57	0.2155	67.4314	000930	中粮生化	25 902.65	0.1888	73.9792
126	000852	石化机械	3 203.90	0.2155	67.6469	000683	远兴能源	24 940.81	0.1818	74.1610
127	000801	四川九洲	3 199.30	0.2151	67.8620	000999	华润三九	24 854.82	0.1811	74.3421
128	000928	中钢国际	3 198.76	0.2151	68.0771	000822	山东海化	24 466.15	0.1783	74.5204
129	000812	陕西金叶	3 198.51	0.2151	68.2922	000901	航天科技	24 438.22	0.1781	74.6985
130	000552	靖远煤电	3 191.35	0.2146	68.5068	000036	华联控股	24 427.94	0.1780	74.8765
131	000615	京汉股份	3 166.56	0.2129	68.7198	000008	神州高铁	24 356.47	0.1775	75.0540
132	000851	高鸿股份	3 161.18	0.2126	68.9324	000547	航天发展	24 293.54	0.1770	75.2310
133	000996	中国中期	3 159.28	0.2125	69.1448	000712	锦龙股份	24 198.42	0.1763	75.4074
134	000503	国新健康	3 150.61	0.2119	69.3567	000686	东北证券	23 957.83	0.1746	75.5820
135	000151	中成股份	3 143.34	0.2114	69.5681	000818	航锦科技	23 894.26	0.1741	75.7561
136	000055	方大集团	3 132.77	0.2107	69.7787	000926	福星股份	23 630.27	0.1722	75.9283
137	000856	冀东装备	3 126.86	0.2103	69.9890	000157	中联重科	23 384.22	0.1704	76.0987
138	000981	银亿股份	3 106.95	0.2089	70.1980	000155	川能动力	23 306.16	0.1698	76.2686
139	000415	渤海租赁	3 072.15	0.2066	70.4046	000802	北京文化	22 724.73	0.1656	76.4342
140	000800	一汽轿车	3 013.43	0.2026	70.6072	001965	招商公路	22 510.87	0.1641	76.5983
141	000036	华联控股	3 008.32	0.2023	70.8095	000049	德赛电池	22 467.94	0.1637	76.7620
142	000402	金融街	2 983.16	0.2006	71.0101	000400	许继电气	22 460.80	0.1637	76.9257
143	000751	锌业股份	2 925.55	0.1967	71.2069	000887	中鼎股份	22 440.77	0.1635	77.0892
144	000959	首钢股份	2 913.37	0.1959	71.4028	000810	创维数字	22 391.38	0.1632	77.2524
145	000040	东旭蓝天	2 911.48	0.1958	71.5986	000006	深振业A	22 378.99	0.1631	77.4155
146	000878	云南铜业	2 894.54	0.1947	71.7932	000971	高升控股	22 249.30	0.1621	77.5776
147	000068	华控赛格	2 798.36	0.1882	71.9814	000009	中国宝安	22 213.35	0.1619	77.7395
148	000014	沙河股份	2 772.06	0.1864	72.1678	000089	深圳机场	22 176.53	0.1616	77.9011
149	000875	吉电股份	2 768.27	0.1862	72.3540	000975	银泰资源	21 737.87	0.1584	78.0595
150	000935	四川双马	2 751.21	0.1850	72.5390	000019	深深宝A	21 632.87	0.1577	78.2172
151	000407	胜利股份	2 749.20	0.1849	72.7239	000915	山大华特	21 532.39	0.1569	78.3741
152	000627	天茂集团	2 746.84	0.1847	72.9086	000055	方大集团	21 293.37	0.1552	78.5293
153	000860	顺鑫农业	2 736.19	0.1840	73.0926	000762	西藏矿业	21 251.07	0.1549	78.6842
154	000089	深圳机场	2 718.64	0.1828	73.2755	000710	贝瑞基因	20 704.30	0.1509	78.8351
155	000547	航天发展	2 713.45	0.1825	73.4579	000885	城发环境	20 651.35	0.1505	78.9856
156	000926	福星股份	2 698.75	0.1815	73.6394	000921	海信家电	20 471.94	0.1492	79.1347
157	000810	创维数字	2 697.33	0.1814	73.8208	000016	深康佳A	20 368.21	0.1484	79.2832
158	000616	海航投资	2 695.87	0.1813	74.0021	000723	美锦能源	20 329.19	0.1482	79.4313
159	000895	双汇发展	2 680.09	0.1802	74.1823	000690	宝新能源	19 676.69	0.1434	79.5747

(4)各股成交量、成交金额及占市场比例(二〇一八年)

TRADING VOLUME, VALUE & MARKET SHARE, 2018

百万, Mil.

名次 Rank	代码 Code	股票名称 Stock	成交股数 Volume	百分比 % of Total	累计 %	代码 Code	股票名称 Stock	成交金额 Value	百分比 % of Total	累计 %
160	000758	中色股份	2 672.76	0.1797	74.3621	000078	海王生物	19 621.09	0.1430	79.7177
161	000738	航发控制	2 667.15	0.1794	74.5414	000627	天茂集团	19 560.64	0.1426	79.8603
162	000543	皖能电力	2 666.39	0.1793	74.7207	000733	振华科技	19 228.54	0.1401	80.0004
163	000982	*ST中绒	2 649.11	0.1781	74.8989	000558	莱茵体育	19 227.01	0.1401	80.1405
164	000537	广宇发展	2 645.66	0.1779	75.0768	000567	海德股份	19 108.39	0.1393	80.2798
165	000422	*ST宜化	2 640.68	0.1776	75.2544	000848	承德露露	18 944.35	0.1381	80.4178
166	000930	中粮生化	2 633.02	0.1771	75.4315	000851	高鸿股份	18 695.99	0.1362	80.5541
167	000012	南玻A	2 631.97	0.1770	75.6085	000498	山东路桥	18 572.77	0.1354	80.6894
168	000690	宝新能源	2 580.80	0.1736	75.7820	000662	天夏智慧	18 571.06	0.1353	80.8248
169	000600	建投能源	2 574.22	0.1731	75.9551	000007	全新好	18 566.81	0.1353	80.9601
170	000520	长航凤凰	2 543.87	0.1711	76.1262	000968	蓝焰控股	18 218.36	0.1328	81.0928
171	000532	华金资本	2 531.30	0.1702	76.2964	000525	红太阳	18 191.10	0.1326	81.2254
172	000301	东方盛虹	2 529.80	0.1701	76.4666	000981	银亿股份	18 169.71	0.1324	81.3578
173	000997	新大陆	2 509.56	0.1688	76.6353	000553	沙隆达A	18 159.48	0.1323	81.4902
174	000568	泸州老窖	2 475.12	0.1664	76.8018	000869	张裕A	18 052.29	0.1316	81.6217
175	000680	山推股份	2 459.20	0.1654	76.9671	000571	新大洲A	17 986.46	0.1311	81.7528
176	000598	兴蓉环境	2 452.34	0.1649	77.1321	000012	南玻A	17 975.14	0.1310	81.8838
177	000017	深中华A	2 446.95	0.1646	77.2966	000801	四川九洲	17 951.76	0.1308	82.0146
178	000039	中集集团	2 439.95	0.1641	77.4607	000516	国际医学	17 798.92	0.1297	82.1443
179	000158	常山北明	2 424.17	0.1630	77.6237	000952	广济药业	17 793.47	0.1297	82.2740
180	000652	泰达股份	2 415.68	0.1625	77.7862	000980	众泰汽车	17 729.79	0.1292	82.4032
181	000662	天夏智慧	2 402.37	0.1616	77.9477	000687	华讯方舟	17 690.47	0.1289	82.5321
182	000721	西安饮食	2 401.34	0.1615	78.1092	000018	神州长城	17 667.54	0.1288	82.6609
183	000980	众泰汽车	2 381.81	0.1602	78.2694	000923	河北宣工	17 665.94	0.1287	82.7896
184	000631	顺发恒业	2 327.07	0.1565	78.4259	000509	华塑控股	17 297.28	0.1261	82.9157
185	000958	东方能源	2 319.40	0.1560	78.5819	000158	常山北明	17 162.18	0.1251	83.0408
186	000927	一汽夏利	2 310.63	0.1554	78.7372	000928	中钢国际	17 042.19	0.1242	83.1650
187	000973	佛塑科技	2 297.20	0.1545	78.8917	000937	冀中能源	17 039.73	0.1242	83.2891
188	000400	许继电气	2 278.95	0.1533	79.0450	000910	大亚圣象	16 870.25	0.1229	83.4121
189	000420	吉林化纤	2 269.64	0.1526	79.1976	000795	英洛华	16 806.46	0.1225	83.5346
190	000010	美丽生态	2 215.67	0.1490	79.3466	000600	建投能源	16 770.90	0.1222	83.6568
191	000019	深深宝A	2 211.52	0.1487	79.4953	000563	陕国投A	16 746.23	0.1220	83.7788
192	000530	大冷股份	2 193.12	0.1475	79.6428	000034	神州数码	16 569.17	0.1207	83.8996
193	000989	九芝堂	2 175.27	0.1463	79.7891	000011	深物业A	16 463.98	0.1200	84.0196
194	000903	云内动力	2 171.43	0.1460	79.9351	000676	智度股份	16 365.74	0.1193	84.1388
195	001965	招商公路	2 157.80	0.1451	80.0802	000408	藏格控股	16 333.84	0.1190	84.2579
196	000610	西安旅游	2 150.90	0.1446	80.2249	000592	平潭发展	16 276.07	0.1186	84.3765
197	000712	锦龙股份	2 150.87	0.1446	80.3695	000610	西安旅游	16 240.22	0.1184	84.4948
198	000966	长源电力	2 122.85	0.1428	80.5123	000761	本钢板材	16 070.97	0.1171	84.6119
199	000007	全新好	2 121.65	0.1427	80.6550	000533	万家乐	15 988.59	0.1165	84.7285
200	000416	民生控股	2 106.36	0.1417	80.7966	000028	国药一致	15 948.95	0.1162	84.8447
201	000931	中关村	2 065.10	0.1389	80.9355	000697	炼石航空	15 923.27	0.1160	84.9607
202	000918	嘉凯城	2 064.71	0.1388	81.0743	000301	东方盛虹	15 767.88	0.1149	85.0756
203	000058	深赛格	2 060.42	0.1386	81.2129	000659	珠海中富	15 603.55	0.1137	85.1894
204	000566	海南海药	2 049.29	0.1378	81.3507	000593	大通燃气	15 424.44	0.1124	85.3018
205	000554	泰山石油	2 026.05	0.1362	81.4870	000951	中国重汽	15 192.60	0.1107	85.4125
206	000818	航锦科技	2 023.98	0.1361	81.6231	000505	京粮控股	15 138.87	0.1103	85.5228
207	000998	隆平高科	2 008.06	0.1350	81.7581	000605	渤海股份	14 965.12	0.1091	85.6319
208	000799	酒鬼酒	1 982.01	0.1333	81.8914	000597	东北制药	14 961.59	0.1090	85.7409
209	000593	大通燃气	1 981.67	0.1333	82.0247	000591	太阳能	14 921.59	0.1087	85.8497
210	000505	京粮控股	1 980.83	0.1332	82.1579	000506	中润资源	14 704.07	0.1072	85.9568
211	000975	银泰资源	1 959.25	0.1318	82.2896	000062	深圳华强	14 667.31	0.1069	86.0637
212	000848	承德露露	1 958.73	0.1317	82.4214	000918	嘉凯城	14 459.37	0.1054	86.1691

(4)各股成交量、成交金额及占市场比例(二〇一八年)

TRADING VOLUME, VALUE & MARKET SHARE, 2018

百万, Mil.

名次 Rank	代码 Code	股票名称 Stock	成交股数 Volume	百分比 % of Total	累计 %	代码 Code	股票名称 Stock	成交金额 Value	百分比 % of Total	累计 %
213	000791	甘肃电投	1 955.05	0.1315	82.5528	000752	西藏发展	14 149.34	0.1031	86.2722
214	000521	长虹美菱	1 951.15	0.1312	82.6840	000718	苏宁环球	14 140.47	0.1031	86.3752
215	000921	海信家电	1 941.13	0.1305	82.8146	000931	中关村	14 113.41	0.1029	86.4781
216	000963	华东医药	1 935.74	0.1302	82.9448	000559	万向钱潮	13 935.00	0.1016	86.5796
217	000581	威孚高科	1 933.32	0.1300	83.0748	000150	宜华健康	13 930.72	0.1015	86.6812
218	000731	四川美丰	1 928.18	0.1297	83.2044	000566	海南海药	13 924.63	0.1015	86.7826
219	000681	视觉中国	1 921.00	0.1292	83.3336	000727	华东科技	13 844.02	0.1009	86.8835
220	000802	北京文化	1 883.56	0.1267	83.4603	000758	中色股份	13 807.20	0.1006	86.9842
221	000965	天保基建	1 878.71	0.1263	83.5866	000557	西部创业	13 780.80	0.1004	87.0846
222	000559	万向钱潮	1 874.17	0.1260	83.7127	000501	鄂武商A	13 750.33	0.1002	87.1848
223	000606	顺利办	1 860.79	0.1251	83.8378	000572	海马汽车	13 468.27	0.0982	87.2829
224	000739	普洛药业	1 856.44	0.1248	83.9626	000902	新洋丰	13 452.54	0.0980	87.3810
225	000088	盐田港	1 822.89	0.1226	84.0852	000554	泰山石油	13 409.43	0.0977	87.4787
226	000762	西藏矿业	1 821.02	0.1225	84.2077	000407	胜利股份	13 393.49	0.0976	87.5763
227	000595	宝塔实业	1 820.25	0.1224	84.3301	000739	普洛药业	13 343.83	0.0972	87.6736
228	000883	湖北能源	1 816.89	0.1222	84.4523	000959	首钢股份	13 128.33	0.0957	87.7692
229	000687	华讯方舟	1 816.19	0.1221	84.5744	000957	中通客车	13 124.55	0.0956	87.8649
230	000633	合金投资	1 789.13	0.1203	84.6947	000065	北方国际	13 119.06	0.0956	87.9605
231	000046	泛海控股	1 760.63	0.1184	84.8131	000819	岳阳兴长	13 118.37	0.0956	88.0561
232	000620	新华联	1 742.46	0.1172	84.9303	000777	中核科技	13 068.01	0.0952	88.1513
233	000901	航天科技	1 738.39	0.1169	85.0472	000606	顺利办	13 064.72	0.0952	88.2465
234	000159	国际实业	1 727.40	0.1162	85.1634	000882	华联股份	12 860.00	0.0937	88.3402
235	000976	华铁股份	1 719.51	0.1156	85.2790	000070	特发信息	12 730.84	0.0928	88.4330
236	000826	启迪桑德	1 706.71	0.1148	85.3938	000058	深赛格	12 721.90	0.0927	88.5257
237	000005	世纪星源	1 703.91	0.1146	85.5084	000751	锌业股份	12 718.82	0.0927	88.6184
238	000638	万方发展	1 702.02	0.1145	85.6228	000711	京蓝科技	12 704.78	0.0926	88.7110
239	000031	中粮地产	1 687.84	0.1135	85.7363	000543	皖能电力	12 620.54	0.0920	88.8030
240	000711	京蓝科技	1 678.59	0.1129	85.8492	000415	渤海租赁	12 572.14	0.0916	88.8946
241	000510	金路集团	1 676.59	0.1127	85.9620	000731	四川美丰	12 277.57	0.0895	88.9841
242	000707	*ST双环	1 666.07	0.1120	86.0740	000635	英力特	12 269.40	0.0894	89.0735
243	000957	中通客车	1 653.36	0.1112	86.1852	000638	万方发展	12 223.16	0.0891	89.1626
244	000950	重药控股	1 633.44	0.1098	86.2950	000665	湖北广电	12 197.63	0.0889	89.2515
245	000691	亚太实业	1 621.15	0.1090	86.4041	000813	德展健康	12 142.91	0.0885	89.3400
246	000887	中鼎股份	1 616.32	0.1087	86.5128	000603	盛达矿业	12 138.27	0.0885	89.4284
247	000752	西藏发展	1 596.93	0.1074	86.6202	000088	盐田港	12 132.57	0.0884	89.5168
248	000677	恒天海龙	1 591.04	0.1070	86.7272	000090	天健集团	11 863.34	0.0865	89.6033
249	000585	*ST东电	1 571.88	0.1057	86.8329	000639	西王食品	11 821.91	0.0862	89.6894
250	000893	*ST东凌	1 531.52	0.1030	86.9359	000925	众合科技	11 738.96	0.0855	89.7750
251	000962	东方钽业	1 531.27	0.1030	87.0388	000068	华控赛格	11 616.70	0.0847	89.8597
252	000862	银星能源	1 529.46	0.1029	87.1417	000829	天音控股	11 608.92	0.0846	89.9443
253	000885	城发环境	1 528.22	0.1028	87.2445	000017	深中华A	11 607.11	0.0846	90.0288
254	000623	吉林敖东	1 522.70	0.1024	87.3469	000666	经纬纺机	11 521.16	0.0840	90.1128
255	000753	漳州发展	1 518.78	0.1021	87.4490	000812	陕西金叶	11 520.97	0.0840	90.1968
256	000829	天音控股	1 516.74	0.1020	87.5510	000791	甘肃电投	11 431.84	0.0833	90.2801
257	000925	众合科技	1 516.32	0.1020	87.6530	000987	越秀金控	11 394.61	0.0830	90.3631
258	000070	特发信息	1 516.17	0.1020	87.7549	000023	深天地A	11 339.87	0.0826	90.4458
259	000090	天健集团	1 485.94	0.0999	87.8548	000598	兴蓉环境	11 334.88	0.0826	90.5284
260	000560	我爱我家	1 484.31	0.0998	87.9547	000584	哈工智能	11 192.48	0.0816	90.6099
261	000968	蓝焰控股	1 479.81	0.0995	88.0542	000950	重药控股	11 182.80	0.0815	90.6914
262	000608	阳光股份	1 473.11	0.0991	88.1532	000721	西安饮食	11 173.51	0.0814	90.7729
263	000713	丰乐种业	1 465.08	0.0985	88.2518	000020	深华发A	11 102.51	0.0809	90.8538
264	000902	新洋丰	1 460.22	0.0982	88.3500	000536	华映科技	11 024.95	0.0803	90.9341
265	000514	渝开发	1 451.95	0.0976	88.4476	000628	高新发展	11 001.89	0.0802	91.0143

(4)各股成交量、成交金额及占市场比例(二〇一八年)

TRADING VOLUME, VALUE & MARKET SHARE, 2018

百万, Mil.

名次 Rank	代码 Code	股票名称 Stock	成交股数 Volume	百分比 % of Total	累计 %	代码 Code	股票名称 Stock	成交金额 Value	百分比 % of Total	累计 %
266	000969	安泰科技	1 443.30	0.0971	88.5447	000821	京山轻机	10 753.47	0.0784	91.0927
267	000733	振华科技	1 437.07	0.0966	88.6413	000560	我爱我家	10 669.82	0.0778	91.1704
268	000838	财信发展	1 431.85	0.0963	88.7376	000962	东方钽业	10 615.73	0.0774	91.2478
269	000788	北大医药	1 425.61	0.0959	88.8335	000552	靖远煤电	10 590.05	0.0772	91.3250
270	000027	深圳能源	1 421.57	0.0956	88.9291	000667	美好置业	10 534.24	0.0768	91.4017
271	000908	景峰医药	1 386.43	0.0932	89.0223	000416	民生控股	10 498.11	0.0765	91.4782
272	000767	漳泽电力	1 375.50	0.0925	89.1148	000663	永安林业	10 475.60	0.0763	91.5546
273	000813	德展健康	1 368.82	0.0921	89.2069	000586	汇源通信	10 381.25	0.0757	91.6302
274	000900	现代投资	1 365.95	0.0919	89.2987	000046	泛海控股	10 378.76	0.0756	91.7059
275	000952	广济药业	1 359.05	0.0914	89.3901	000564	供销大集	10 342.85	0.0754	91.7812
276	000716	黑芝麻	1 333.04	0.0896	89.4798	000788	北大医药	10 279.60	0.0749	91.8562
277	000676	智度股份	1 321.09	0.0888	89.5686	000766	通化金马	10 278.10	0.0749	91.9311
278	000837	秦川机床	1 315.49	0.0885	89.6571	000633	合金投资	10 274.40	0.0749	92.0059
279	000811	冰轮环境	1 314.14	0.0884	89.7454	000688	国城矿业	10 059.45	0.0733	92.0792
280	000011	深物业A	1 299.08	0.0874	89.8328	000973	佛塑科技	9 937.00	0.0724	92.1517
281	000720	*ST新能	1 296.11	0.0872	89.9200	000031	中粮地产	9 908.27	0.0722	92.2239
282	000938	紫光股份	1 295.48	0.0871	90.0071	000976	华铁股份	9 854.41	0.0718	92.2957
283	000809	铁岭新城	1 294.07	0.0870	90.0941	000608	阳光股份	9 846.52	0.0718	92.3674
284	000597	东北制药	1 293.83	0.0870	90.1811	000680	山推股份	9 819.56	0.0716	92.4390
285	000513	丽珠集团	1 291.04	0.0868	90.2679	000969	安泰科技	9 709.01	0.0708	92.5098
286	000861	海印股份	1 288.30	0.0866	90.3546	000530	大冷股份	9 678.64	0.0705	92.5803
287	000056	皇庭国际	1 282.07	0.0862	90.4408	000010	美丽生态	9 665.10	0.0704	92.6507
288	000573	粤宏远A	1 279.92	0.0861	90.5269	000756	新华制药	9 657.65	0.0704	92.7211
289	000609	中迪投资	1 268.56	0.0853	90.6122	000550	江铃汽车	9 537.49	0.0695	92.7906
290	000665	湖北广电	1 267.01	0.0852	90.6974	000958	东方能源	9 534.71	0.0695	92.8601
291	000553	沙隆达A	1 258.64	0.0846	90.7820	000657	中钨高新	9 501.59	0.0692	92.9293
292	000850	华茂股份	1 256.04	0.0845	90.8665	000965	天保基建	9 407.81	0.0686	92.9979
293	000987	越秀金控	1 235.21	0.0831	90.9495	000620	新华联	9 363.83	0.0682	93.0661
294	000722	湖南发展	1 219.02	0.0820	91.0315	000713	丰乐种业	9 233.42	0.0673	93.1334
295	000061	农产品	1 218.93	0.0820	91.1135	000510	金路集团	9 210.10	0.0671	93.2005
296	000819	岳阳兴长	1 201.53	0.0808	91.1943	000990	诚志股份	9 176.80	0.0669	93.2674
297	000603	盛达矿业	1 195.01	0.0804	91.2747	000411	英特集团	9 156.96	0.0667	93.3342
298	000766	通化金马	1 194.20	0.0803	91.3550	000582	北部湾港	9 129.65	0.0665	93.4007
299	000584	哈工智能	1 193.43	0.0803	91.4352	000701	厦门信达	9 112.24	0.0664	93.4671
300	000628	高新发展	1 190.56	0.0801	91.5153	000546	金圆股份	9 063.39	0.0661	93.5332
301	000759	中百集团	1 179.08	0.0793	91.5946	000759	中百集团	9 025.77	0.0658	93.5989
302	000757	浩物股份	1 175.57	0.0791	91.6736	000631	顺发恒业	9 023.65	0.0658	93.6647
303	000548	湖南投资	1 172.68	0.0789	91.7525	000897	津滨发展	8 984.66	0.0655	93.7302
304	000045	深纺织A	1 168.54	0.0786	91.8311	000626	远大控股	8 976.41	0.0654	93.7956
305	000545	金浦钛业	1 156.53	0.0778	91.9089	000045	深纺织A	8 945.31	0.0652	93.8608
306	000065	北方国际	1 146.33	0.0771	91.9859	000652	泰达股份	8 912.62	0.0650	93.9257
307	000632	三木集团	1 145.20	0.0770	92.0630	000685	中山公用	8 792.47	0.0641	93.9898
308	000655	*ST金岭	1 144.17	0.0769	92.1399	000927	一汽夏利	8 778.38	0.0640	94.0538
309	000780	平庄能源	1 139.43	0.0766	92.2165	000056	皇庭国际	8 701.33	0.0634	94.1172
310	000701	厦门信达	1 138.57	0.0766	92.2931	000520	长航凤凰	8 547.59	0.0623	94.1795
311	000404	长虹华意	1 122.97	0.0755	92.3686	000875	吉电股份	8 527.13	0.0621	94.2416
312	000835	长城动漫	1 121.82	0.0754	92.4441	000905	厦门港务	8 491.50	0.0619	94.3035
313	000698	沈阳化工	1 113.22	0.0749	92.5189	000514	渝开发	8 484.78	0.0618	94.3653
314	001896	豫能控股	1 112.63	0.0748	92.5937	000609	中迪投资	8 412.54	0.0613	94.4266
315	000951	中国重汽	1 107.79	0.0745	92.6682	000736	中交地产	8 365.90	0.0610	94.4876
316	001696	宗申动力	1 095.84	0.0737	92.7419	000504	南华生物	8 319.56	0.0606	94.5482
317	000657	中钨高新	1 095.83	0.0737	92.8156	000893	*ST东凌	8 283.16	0.0604	94.6086
318	000408	藏格控股	1 091.60	0.0734	92.8890	000726	鲁泰A	8 207.53	0.0598	94.6684

(4)各股成交量、成交金额及占市场比例(二〇一八年)

TRADING VOLUME, VALUE & MARKET SHARE, 2018

百万, Mil.

名次 Rank	代码 Code	股票名称 Stock	成交股数 Volume	百分比 % of Total	累计 %	代码 Code	股票名称 Stock	成交金额 Value	百分比 % of Total	累计 %
319	000777	中核科技	1 088.34	0.0732	92.9622	000722	湖南发展	8 122.20	0.0592	94.7276
320	000423	东阿阿胶	1 080.14	0.0726	93.0349	000099	中信海直	8 047.27	0.0586	94.7863
321	000561	烽火电子	1 076.80	0.0724	93.1073	000913	钱江摩托	7 977.96	0.0581	94.8444
322	000099	中信海直	1 069.05	0.0719	93.1792	000027	深圳能源	7 855.32	0.0572	94.9016
323	000567	海德股份	1 067.20	0.0718	93.2509	000422	*ST宜化	7 847.15	0.0572	94.9588
324	000605	渤海股份	1 060.78	0.0713	93.3223	000691	亚太实业	7 833.01	0.0571	95.0159
325	000635	英力特	1 050.72	0.0707	93.3929	000616	海航投资	7 793.09	0.0568	95.0727
326	000034	神州数码	1 046.04	0.0703	93.4633	000811	冰轮环境	7 746.53	0.0565	95.1292
327	000582	北部湾港	1 043.15	0.0702	93.5334	000038	深大通	7 733.39	0.0564	95.1855
328	000501	鄂武商A	1 034.50	0.0696	93.6030	000883	湖北能源	7 721.46	0.0563	95.2418
329	000035	中国天楹	1 031.16	0.0693	93.6723	000708	大冶特钢	7 672.92	0.0559	95.2977
330	000821	京山轻机	1 030.50	0.0693	93.7416	000888	峨眉山A	7 606.80	0.0554	95.3531
331	000601	韶能股份	1 028.61	0.0692	93.8108	000159	国际实业	7 605.27	0.0554	95.4086
332	000685	中山公用	1 027.73	0.0691	93.8799	000541	佛山照明	7 535.11	0.0549	95.4635
333	000892	欢瑞世纪	1 024.15	0.0689	93.9488	000815	美利云	7 396.63	0.0539	95.5174
334	000637	茂化实华	1 020.59	0.0686	94.0174	000797	中国武夷	7 353.89	0.0536	95.5710
335	000586	汇源通信	1 018.01	0.0685	94.0859	000881	中广核技	7 319.10	0.0533	95.6243
336	000797	中国武夷	1 008.34	0.0678	94.1537	000521	长虹美菱	7 291.08	0.0531	95.6774
337	000915	山大华特	1 007.60	0.0678	94.2215	000595	宝塔实业	7 286.24	0.0531	95.7305
338	000541	佛山照明	1 001.04	0.0673	94.2888	000429	粤高速A	7 272.66	0.0530	95.7835
339	000923	河北宣工	994.14	0.0669	94.3556	000561	烽火电子	7 247.70	0.0528	95.8364
340	000626	远大控股	987.92	0.0664	94.4221	000966	长源电力	7 208.91	0.0525	95.8889
341	000993	闽东电力	987.08	0.0664	94.4885	000948	南天信息	7 176.50	0.0523	95.9412
342	000607	华媒控股	981.54	0.0660	94.5545	000061	农产品	7 111.82	0.0518	95.9930
343	000910	大亚圣象	980.92	0.0660	94.6204	000837	秦川机床	7 003.00	0.0510	96.0441
344	000905	厦门港务	980.37	0.0659	94.6864	000908	景峰医药	6 961.55	0.0507	96.0948
345	000663	永安林业	977.22	0.0657	94.7521	000032	深桑达A	6 851.22	0.0499	96.1447
346	000639	西王食品	961.60	0.0647	94.8167	000757	浩物股份	6 791.83	0.0495	96.1942
347	000697	炼石航空	955.81	0.0643	94.8810	000838	财信发展	6 790.66	0.0495	96.2437
348	000688	国城矿业	952.55	0.0641	94.9451	000544	中原环保	6 765.93	0.0493	96.2930
349	000612	焦作万方	949.51	0.0639	95.0089	000156	华数传媒	6 690.33	0.0488	96.3418
350	000409	*ST地矿	946.85	0.0637	95.0726	000042	中洲控股	6 465.80	0.0471	96.3889
351	000756	新华制药	942.87	0.0634	95.1360	000043	中航善达	6 457.09	0.0471	96.4360
352	000859	国风塑业	936.79	0.0630	95.1990	000993	闽东电力	6 451.04	0.0470	96.4830
353	000911	南宁糖业	936.11	0.0630	95.2620	000911	南宁糖业	6 375.50	0.0465	96.5294
354	000999	华润三九	935.05	0.0629	95.3248	000835	长城动漫	6 305.82	0.0460	96.5754
355	000429	粤高速A	927.12	0.0623	95.3872	000967	盈峰环境	6 249.06	0.0455	96.6209
356	000150	宜华健康	922.74	0.0621	95.4492	000982	*ST中绒	6 248.64	0.0455	96.6665
357	000702	正虹科技	921.86	0.0620	95.5112	000903	云内动力	6 182.25	0.0451	96.7115
358	000525	红太阳	918.21	0.0617	95.5730	000548	湖南投资	6 008.65	0.0438	96.7553
359	000678	襄阳轴承	916.72	0.0616	95.6346	000612	焦作万方	6 003.42	0.0438	96.7991
360	000030	富奥股份	907.73	0.0610	95.6957	000922	佳电股份	5 879.73	0.0428	96.8419
361	000888	峨眉山A	903.81	0.0608	95.7565	001696	宗申动力	5 823.10	0.0424	96.8843
362	000599	青岛双星	899.99	0.0605	95.8170	000702	正虹科技	5 816.23	0.0424	96.9267
363	000544	中原环保	892.21	0.0600	95.8770	000632	三木集团	5 795.01	0.0422	96.9690
364	000511	烯碳退	884.63	0.0595	95.9365	000892	欢瑞世纪	5 750.90	0.0419	97.0109
365	000417	合肥百货	878.97	0.0591	95.9956	000900	现代投资	5 730.49	0.0418	97.0526
366	000589	黔轮胎A	867.13	0.0583	96.0539	000526	紫光学大	5 658.64	0.0412	97.0939
367	000700	模塑科技	864.13	0.0581	96.1120	000005	世纪星源	5 647.54	0.0412	97.1350
368	000025	特力A	855.61	0.0575	96.1695	000404	长虹华意	5 631.16	0.0410	97.1761
369	000967	盈峰环境	845.78	0.0569	96.2264	000716	黑芝麻	5 594.14	0.0408	97.2168
370	000922	佳电股份	836.37	0.0562	96.2827	000862	银星能源	5 575.65	0.0406	97.2575
371	000565	渝三峡A	825.39	0.0555	96.3382	000417	合肥百货	5 571.78	0.0406	97.2981

(4)各股成交量、成交金额及占市场比例(二〇一八年)

TRADING VOLUME, VALUE & MARKET SHARE, 2018

百万, Mil.

名次 Rank	代码 Code	股票名称 Stock	成交股数 Volume	百分比 % of Total	累计 %	代码 Code	股票名称 Stock	成交金额 Value	百分比 % of Total	累计 %
372	000890	法尔胜	821.77	0.0553	96.3934	000420	吉林化纤	5 524.31	0.0403	97.3383
373	000518	四环生物	821.19	0.0552	96.4487	000985	大庆华科	5 516.32	0.0402	97.3785
374	000538	云南白药	813.96	0.0547	96.5034	000707	*ST双环	5 457.29	0.0398	97.4183
375	000421	南京公用	810.41	0.0545	96.5579	000677	恒天海龙	5 453.66	0.0397	97.4580
376	000032	深桑达A	803.23	0.0540	96.6119	000698	沈阳化工	5 377.19	0.0392	97.4972
377	000682	东方电子	798.51	0.0537	96.6656	000030	富奥股份	5 358.96	0.0391	97.5363
378	000953	ST河化	793.77	0.0534	96.7190	000655	*ST金岭	5 322.87	0.0388	97.5751
379	000666	经纬纺机	786.75	0.0529	96.7719	000678	襄阳轴承	5 312.28	0.0387	97.6138
380	000043	中航善达	783.37	0.0527	96.8246	000573	粤宏远A	5 283.45	0.0385	97.6523
381	000726	鲁泰A	782.44	0.0526	96.8772	000601	韶能股份	5 178.93	0.0377	97.6900
382	000023	深天地A	778.13	0.0523	96.9295	000720	*ST新能	5 149.66	0.0375	97.7276
383	000949	新乡化纤	766.05	0.0515	96.9810	000909	数源科技	5 052.99	0.0368	97.7644
384	200725	京东方B	764.08	0.0514	97.0324	000828	东莞控股	5 024.48	0.0366	97.8010
385	000020	深华发A	763.49	0.0513	97.0838	000889	中嘉博创	5 014.51	0.0365	97.8376
386	000708	大冶特钢	755.78	0.0508	97.1346	000545	金浦钛业	4 982.45	0.0363	97.8739
387	000156	华数传媒	754.75	0.0508	97.1853	000753	漳州发展	4 972.15	0.0362	97.9101
388	000692	惠天热电	748.78	0.0504	97.2357	000920	南方汇通	4 923.06	0.0359	97.9460
389	000596	古井贡酒	746.50	0.0502	97.2859	000599	青岛双星	4 917.41	0.0358	97.9818
390	000539	粤电力A	723.86	0.0487	97.3346	000637	茂化实华	4 901.54	0.0357	98.0175
391	000881	中广核技	718.40	0.0483	97.3829	000850	华茂股份	4 839.70	0.0353	98.0528
392	000737	*ST南风	717.70	0.0483	97.4312	000035	中国天楹	4 806.05	0.0350	98.0878
393	000815	美利云	716.45	0.0482	97.4793	000409	*ST地矿	4 790.58	0.0349	98.1227
394	000049	德赛电池	712.89	0.0479	97.5273	000890	法尔胜	4 784.55	0.0349	98.1576
395	000062	深圳华强	710.30	0.0478	97.5750	000780	平庄能源	4 780.41	0.0348	98.1924
396	000679	大连友谊	703.22	0.0473	97.6223	000785	武汉中商	4 774.87	0.0348	98.2272
397	000755	山西路桥	701.61	0.0472	97.6695	000607	华媒控股	4 729.39	0.0345	98.2617
398	000546	金圆股份	691.59	0.0465	97.7160	000565	渝三峡A	4 708.48	0.0343	98.2960
399	000428	华天酒店	686.89	0.0462	97.7622	000953	ST河化	4 672.70	0.0341	98.3301
400	000972	ST中基	676.53	0.0455	97.8077	000153	丰原药业	4 638.56	0.0338	98.3639
401	000948	南天信息	674.24	0.0453	97.8531	000617	中油资本	4 600.57	0.0335	98.3974
402	000419	通程控股	666.61	0.0448	97.8979	000939	*ST凯迪	4 560.84	0.0332	98.4306
403	000863	三湘印象	665.63	0.0448	97.9426	001896	豫能控股	4 546.77	0.0331	98.4638
404	000920	南方汇通	662.48	0.0446	97.9872	000026	飞亚达A	4 526.28	0.0330	98.4968
405	200625	长安B	660.11	0.0444	98.0316	000929	兰州黄河	4 425.25	0.0322	98.5290
406	000913	钱江摩托	653.66	0.0440	98.0755	000779	三毛派神	4 415.53	0.0322	98.5612
407	000906	浙商中拓	646.81	0.0435	98.1190	000585	*ST东电	4 359.56	0.0318	98.5930
408	000153	丰原药业	646.13	0.0435	98.1625	000906	浙商中拓	4 269.62	0.0311	98.6241
409	000523	广州浪奇	631.94	0.0425	98.2050	000403	振兴生化	4 264.73	0.0311	98.6552
410	000990	诚志股份	628.83	0.0423	98.2473	000590	启迪古汉	4 172.63	0.0304	98.6856
411	000529	广弘控股	622.40	0.0419	98.2891	000705	浙江震元	4 121.27	0.0300	98.7156
412	000833	粤桂股份	616.13	0.0414	98.3306	000518	四环生物	4 102.13	0.0299	98.7455
413	000037	深南电A	608.24	0.0409	98.3715	000421	南京公用	4 094.01	0.0298	98.7753
414	000550	江铃汽车	602.80	0.0405	98.4120	000796	凯撒旅游	4 067.36	0.0296	98.8050
415	000661	长春高新	596.47	0.0401	98.4521	000919	金陵药业	4 057.05	0.0296	98.8345
416	000978	桂林旅游	595.46	0.0400	98.4922	000978	桂林旅游	3 986.66	0.0291	98.8636
417	000411	英特集团	591.60	0.0398	98.5319	000719	中原传媒	3 969.03	0.0289	98.8925
418	000619	海螺型材	580.78	0.0391	98.5710	000809	铁岭新城	3 923.65	0.0286	98.9211
419	000705	浙江震元	580.67	0.0390	98.6101	000619	海螺型材	3 915.12	0.0285	98.9496
420	000551	创元科技	580.56	0.0390	98.6491	000037	深南电A	3 886.06	0.0283	98.9780
421	000909	数源科技	572.29	0.0385	98.6876	000767	漳泽电力	3 796.15	0.0277	99.0056
422	000782	美达股份	570.56	0.0384	98.7260	200625	长安B	3 764.73	0.0274	99.0331
423	000929	兰州黄河	569.00	0.0383	98.7642	000551	创元科技	3 763.07	0.0274	99.0605
424	000736	中交地产	564.84	0.0380	98.8022	000529	广弘控股	3 713.87	0.0271	99.0876

(4)各股成交量、成交金额及占市场比例(二〇一八年)

TRADING VOLUME, VALUE & MARKET SHARE, 2018

百万, Mil.

名次 Rank	代码 Code	股票名称 Stock	成交股数 Volume	百分比 % of Total	累计 %	代码 Code	股票名称 Stock	成交金额 Value	百分比 % of Total	累计 %
425	000828	东莞控股	558.40	0.0376	98.8398	000700	模塑科技	3 686.58	0.0269	99.1144
426	000038	深大通	541.95	0.0364	98.8762	000523	广州浪奇	3 630.39	0.0265	99.1409
427	000418	小天鹅A	533.49	0.0359	98.9121	000755	山西路桥	3 589.20	0.0262	99.1670
428	000785	武汉中商	532.72	0.0358	98.9479	000833	粤桂股份	3 557.86	0.0259	99.1930
429	000899	赣能股份	524.83	0.0353	98.9832	000419	通程控股	3 490.08	0.0254	99.2184
430	000919	金陵药业	513.60	0.0345	99.0177	000861	海印股份	3 484.20	0.0254	99.2438
431	000719	中原传媒	511.65	0.0344	99.0521	000782	美达股份	3 472.84	0.0253	99.2691
432	000026	飞亚达A	499.30	0.0336	99.0857	000679	大连友谊	3 410.33	0.0249	99.2939
433	000531	穗恒运A	477.12	0.0321	99.1178	000589	黔轮胎A	3 251.56	0.0237	99.3176
434	000796	凯撒旅游	475.31	0.0320	99.1498	000682	东方电子	3 204.55	0.0234	99.3410
435	000869	张裕A	474.17	0.0319	99.1817	000539	粤电力A	3 177.98	0.0232	99.3642
436	000504	南华生物	473.67	0.0319	99.2135	000859	国风塑业	3 173.66	0.0231	99.3873
437	000570	苏常柴A	464.15	0.0312	99.2447	000995	*ST皇台	3 173.58	0.0231	99.4104
438	000042	中洲控股	438.94	0.0295	99.2742	000502	绿景控股	3 072.94	0.0224	99.4328
439	000611	天首发展	428.22	0.0288	99.3030	000863	三湘印象	3 070.65	0.0224	99.4552
440	000710	贝瑞基因	427.77	0.0288	99.3318	000048	*ST康达	3 066.80	0.0223	99.4775
441	000995	*ST皇台	424.57	0.0286	99.3604	000004	国农科技	2 936.45	0.0214	99.4989
442	000779	三毛派神	414.68	0.0279	99.3882	000611	天首发展	2 864.36	0.0209	99.5198
443	000590	启迪古汉	407.89	0.0274	99.4157	000531	穗恒运A	2 861.06	0.0209	99.5407
444	000798	中水渔业	393.36	0.0265	99.4421	000798	中水渔业	2 792.52	0.0204	99.5610
445	000889	中嘉博创	381.84	0.0257	99.4678	000524	岭南控股	2 790.49	0.0203	99.5813
446	000502	绿景控股	378.08	0.0254	99.4932	000096	广聚能源	2 746.88	0.0200	99.6014
447	000617	中油资本	366.10	0.0246	99.5178	000692	惠天热电	2 635.06	0.0192	99.6206
448	000430	张家界	362.38	0.0244	99.5422	000949	新乡化纤	2 598.83	0.0189	99.6395
449	000985	大庆华科	335.18	0.0225	99.5648	000737	*ST南风	2 548.57	0.0186	99.6581
450	000028	国药一致	311.01	0.0209	99.5857	000430	张家界	2 543.27	0.0185	99.6766
451	000524	岭南控股	302.78	0.0204	99.6060	000534	万泽股份	2 517.85	0.0183	99.6950
452	000880	潍柴重机	271.45	0.0183	99.6243	000668	荣丰控股	2 497.70	0.0182	99.7132
453	000715	中兴商业	269.93	0.0182	99.6424	000899	赣能股份	2 474.77	0.0180	99.7312
454	000695	滨海能源	260.15	0.0175	99.6599	000695	滨海能源	2 469.24	0.0180	99.7492
455	200160	东沣B	252.69	0.0170	99.6769	200725	京东方B	2 429.52	0.0177	99.7669
456	000096	广聚能源	249.27	0.0168	99.6937	000972	ST中基	2 310.56	0.0168	99.7837
457	000526	紫光学大	247.55	0.0166	99.7103	000880	潍柴重机	2 254.85	0.0164	99.8002
458	200761	本钢板B	236.79	0.0159	99.7263	000428	华天酒店	2 227.06	0.0162	99.8164
459	200488	晨鸣B	231.70	0.0156	99.7418	000570	苏常柴A	2 130.10	0.0155	99.8319
460	000668	荣丰控股	224.52	0.0151	99.7569	000715	中兴商业	2 007.82	0.0146	99.8466
461	200055	方大B	218.31	0.0147	99.7716	200596	古井贡B	1 849.99	0.0135	99.8600
462	000534	万泽股份	207.13	0.0139	99.7856	200488	晨鸣B	1 742.45	0.0127	99.8727
463	200016	深康佳B	204.65	0.0138	99.7993	200869	张裕B	1 399.69	0.0102	99.8829
464	200018	神州B	164.83	0.0111	99.8104	200726	鲁泰B	1 105.78	0.0081	99.8910
465	200012	南玻B	157.91	0.0106	99.8210	000803	金宇车城	1 081.17	0.0079	99.8989
466	200613	大东海B	156.18	0.0105	99.8315	200581	苏威孚B	982.61	0.0072	99.9060
467	200429	粤高速B	155.33	0.0104	99.8420	200418	小天鹅B	971.79	0.0071	99.9131
468	000403	振兴生化	151.02	0.0102	99.8521	000912	*ST天化	850.53	0.0062	99.9193
469	000004	国农科技	150.86	0.0101	99.8623	200429	粤高速B	829.38	0.0060	99.9254
470	200726	鲁泰B	145.94	0.0098	99.8721	200055	方大B	783.63	0.0057	99.9311
471	200539	粤电力B	143.94	0.0097	99.8818	000511	烯碳退	698.26	0.0051	99.9362
472	000048	*ST康达	140.24	0.0094	99.8912	200152	山航B	666.15	0.0049	99.9410
473	000912	*ST天化	132.56	0.0089	99.9001	200553	沙隆达B	641.50	0.0047	99.9457
474	200017	深中华B	105.80	0.0071	99.9072	200028	一致B	598.47	0.0044	99.9501
475	200413	东旭B	99.29	0.0067	99.9139	200761	本钢板B	582.80	0.0042	99.9543
476	200553	沙隆达B	94.49	0.0064	99.9203	200613	大东海B	570.32	0.0042	99.9585
477	200869	张裕B	83.72	0.0056	99.9259	200012	南玻B	503.67	0.0037	99.9621

(4)各股成交量、成交金额及占市场比例(二〇一八年)(续)

TRADING VOLUME, VALUE & MARKET SHARE, 2018 (Continued)

百万, Mil.

名次 Rank	代码 Code	股票名称 Stock	成交股数 Volume	百分比 % of Total	累计 %	代码 Code	股票名称 Stock	成交金额 Value	百分比 % of Total	累计 %
478	200058	深赛格B	75.84	0.0051	99.9310	200016	深康佳B	501.54	0.0037	99.9658
479	200581	苏威孚B	72.57	0.0049	99.9359	200539	粤电力B	357.60	0.0026	99.9684
480	000803	金宇车城	67.37	0.0045	99.9404	200413	东旭B	354.17	0.0026	99.9710
481	200168	舜喆B	61.83	0.0042	99.9446	200771	杭汽轮B	314.98	0.0023	99.9733
482	200152	山航B	57.04	0.0038	99.9484	200053	深基地B	285.28	0.0021	99.9753
483	200771	杭汽轮B	53.72	0.0036	99.9520	200160	东沣B	274.19	0.0020	99.9773
484	200992	中鲁B	53.33	0.0036	99.9556	200018	神州B	250.01	0.0018	99.9792
485	200530	大冷B	49.21	0.0033	99.9589	200011	深物业B	209.03	0.0015	99.9807
486	200596	古井贡B	46.77	0.0031	99.9620	200058	深赛格B	201.66	0.0015	99.9822
487	200468	宁通信B	44.71	0.0030	99.9651	200017	深中华B	189.42	0.0014	99.9835
488	200541	粤照明B	42.17	0.0028	99.9679	200541	粤照明B	176.64	0.0013	99.9848
489	200986	粤华包B	41.38	0.0028	99.9707	200992	中鲁B	167.58	0.0012	99.9860
490	200037	深南电B	36.99	0.0025	99.9732	200505	京粮B	141.55	0.0010	99.9871
491	200505	京粮B	36.13	0.0024	99.9756	200550	江铃B	133.18	0.0010	99.9880
492	200011	深物业B	33.42	0.0022	99.9778	001872	招商港口	131.25	0.0010	99.9890
493	200512	闽灿坤B	29.07	0.0020	99.9798	200530	大冷B	126.78	0.0009	99.9899
494	200019	深深宝B	27.52	0.0019	99.9816	200020	深华发B	120.11	0.0009	99.9908
495	200020	深华发B	26.26	0.0018	99.9834	200025	特力B	109.08	0.0008	99.9916
496	200418	小天鹅B	25.82	0.0017	99.9851	200468	宁通信B	108.30	0.0008	99.9924
497	200056	皇庭B	25.41	0.0017	99.9869	200986	粤华包B	107.89	0.0008	99.9932
498	200028	一致B	22.30	0.0015	99.9884	200037	深南电B	105.45	0.0008	99.9939
499	200521	虹美菱B	20.21	0.0014	99.9897	200019	深深宝B	105.44	0.0008	99.9947
500	200026	飞亚达B	19.91	0.0013	99.9911	200026	飞亚达B	95.29	0.0007	99.9954
501	200570	苏常柴B	19.14	0.0013	99.9923	200512	闽灿坤B	85.96	0.0006	99.9960
502	200030	富奥B	18.20	0.0012	99.9936	200054	建车B	85.90	0.0006	99.9967
503	200025	特力B	15.21	0.0010	99.9946	200030	富奥B	79.07	0.0006	99.9972
504	200053	深基地B	14.02	0.0009	99.9955	200168	舜喆B	78.91	0.0006	99.9978
505	200550	江铃B	13.65	0.0009	99.9964	200056	皇庭B	66.89	0.0005	99.9983
506	200045	深纺织B	13.36	0.0009	99.9973	200045	深纺织B	56.45	0.0004	99.9987
507	200054	建车B	13.19	0.0009	99.9982	200521	虹美菱B	53.36	0.0004	99.9991
508	200706	瓦轴B	11.80	0.0008	99.9990	200570	苏常柴B	50.38	0.0004	99.9995
509	001872	招商港口	8.08	0.0005	99.9996	200706	瓦轴B	40.52	0.0003	99.9998
510	000693	*ST华泽	5.97	0.0004	100.0000	000693	*ST华泽	29.16	0.0002	100.0000
511	201872	招港B	0.46	0.0000	100.0000	201872	招港B	3.81	0.0000	100.0000
512	000029	深深房A	0.00	0.0000	100.0000	000029	深深房A	0.00	0.0000	100.0000
513	000540	中天金融	0.00	0.0000	100.0000	000540	中天金融	0.00	0.0000	100.0000
514	200029	深深房B	0.00	0.0000	100.0000	200029	深深房B	0.00	0.0000	100.0000
	累计	Total	1 487 017.30	100.0000		累计	Total	13 721 896.74	100.0000	

(5)每日成交股数表(二〇一八年)
DAILY TRADING VOLUME, 2018

亿股, 100 Mil. Shs.

日期 Date	一月 Jan.	二月 Feb.	三月 Mar.	四月 Apr.	五月 May.	六月 Jun.	七月 Jul.	八月 Aug.	九月 Sept.	十月 Oct.	十一月 Nov.	十二月 Dec.
1		96.33	59.34			47.89		64.10			79.92	
2	72.45	76.60	58.15	70.94	48.61		57.39	75.52			85.89	
3	82.85			64.67	58.75		60.69	54.99	50.05			81.29
4	74.24			60.90	45.20	44.99	55.95		52.08			67.49
5	83.70	67.33	53.73			46.03	53.62		56.26		78.70	65.23
6		86.15	77.49			40.01	58.98	56.38	41.86		67.96	58.62
7		77.97	69.26		54.73	42.80		63.70	48.19		71.34	43.63
8	91.71	57.68	58.65		56.76	46.31		63.60		57.63	65.26	
9	86.67	79.95	75.32	62.32	49.20		50.80	71.41		43.03	57.09	
10	83.32			65.22	55.15		49.88	56.05	46.89	47.32		48.30
11	70.86			62.19	55.12	40.74	51.72		44.19	85.86		41.89
12	71.06	50.84	83.15	52.81		47.43	64.28		34.56	72.00	75.43	41.47
13		52.61	72.38	48.35		45.84	58.11	55.38	47.93		111.36	56.22
14		38.43	65.84		50.21	42.93		52.65	51.18		101.52	55.58
15	93.22		61.99		47.56	52.88		60.43		56.75	89.25	
16	84.44		57.57	61.24	49.93		51.06	56.69		57.47	102.28	
17	91.49			65.84	45.90		48.49	52.65	46.41	57.69		46.28
18	65.03			69.36	49.70		51.04		53.85	51.49		46.28
19	81.35		54.68	65.35		78.50	48.70		68.05	60.21	98.61	42.72
20			57.30	62.30		54.26	51.72	50.21	57.42		93.53	45.66
21			66.20		57.46	58.08		49.06	67.93		77.09	47.92
22	71.73	56.56	58.43		50.03	48.43		42.14		85.02	65.18	
23	78.57	54.57	102.67	59.33	55.14		67.69	46.37		71.47	77.54	
24	84.11			63.24	45.63		91.70	50.72		59.54		38.18
25	80.84			53.59	47.71	50.69	75.34		49.56	63.49		53.53
26	71.19	74.47	65.93	60.64		53.29	78.25		57.39	66.54	57.86	43.06
27		65.98	70.96	50.52		50.39	66.63	64.96	54.70		54.67	49.56
28		58.24	61.12		48.76	48.82		58.87	49.93		67.29	42.54
29	89.35		64.20		49.52	54.98		57.30		55.55	70.49	
30	67.64		60.42		59.44		63.33	58.87		66.49	55.91	
31	75.44				55.40		51.88	50.46		68.73		
最高 High	93.22	96.33	102.67	70.94	59.44	78.50	91.70	75.52	68.05	85.86	111.36	81.29
最低 Low	65.03	38.43	53.73	48.35	45.20	40.01	48.49	42.14	34.56	43.03	54.67	38.18
平均 Avg.	79.60	66.25	66.13	61.05	51.63	49.76	59.42	57.07	51.50	62.57	77.46	50.77
累计 Total	1 751.26	993.71	1 454.78	1 098.82	1 135.93	995.30	1 307.27	1 312.53	978.44	1 126.30	1 704.16	1 015.44

全年累计 Total of 2018 14 873.93

(6)每日成交金额表(二〇一八年)
DAILY TRADING VALUE, 2018

亿元人民币, RMB 100 Mil.

日期 Date	一月 Jan.	二月 Feb.	三月 Mar.	四月 Apr.	五月 May.	六月 Jun.	七月 Jul.	八月 Aug.	九月 Sept.	十月 Oct.	十一月 Nov.	十二月 Dec.
1		1 009.27	617.96			494.38		542.89			598.56	
2	804.15	797.42	609.28	807.51	532.91		556.99	633.59			690.49	
3	939.87			695.62	592.12		590.75	481.15	399.37			636.41
4	866.94			698.07	490.53	532.96	513.50		415.03			485.27
5	902.68	794.68	562.67			526.17	491.83		418.88		566.53	480.68
6		936.06	786.71			421.91	516.67	480.24	376.72		481.09	464.98
7		874.75	680.06		593.29	457.79		527.49	407.49		518.69	343.68
8	988.84	641.60	627.32		628.46	497.16		551.72		450.47	456.00	
9	899.22	794.27	764.23	663.61	516.06		489.17	588.99		326.05	397.90	
10	903.66			679.69	592.70		482.39	498.42	373.91	341.99		353.10
11	790.00			680.22	568.00	476.06	454.90		391.55	573.87		310.97
12	779.38	542.27	883.38	554.92		574.61	547.34		291.45	482.21	502.81	308.66
13		538.67	734.18	521.37		496.18	541.53	487.76	380.02		713.89	464.32
14		390.52	679.27		537.34	467.33		462.66	379.83		644.04	405.30
15	1 050.13		666.54		499.56	524.33		488.88		404.56	601.67	
16	1 024.45		614.14	657.91	547.48		477.01	457.57		434.23	726.80	
17	1 079.19			684.78	517.74		468.27	432.14	325.65	367.55		344.29
18	771.93			665.79	540.46		476.46		406.98	336.44		325.45
19	902.23		571.99	678.17		702.45	439.35		554.68	430.27	709.44	305.62
20			584.73	624.50		488.57	493.83	424.06	417.78		670.56	332.91
21			662.12		597.24	515.12		441.11	535.60		542.42	335.09
22	867.29	558.16	620.67		561.05	422.42		351.53		631.28	449.71	
23	909.24	553.59	989.56	565.79	573.74		610.57	410.26		526.74	530.41	
24	956.37			657.64	470.22		851.26	408.69		429.35		282.18
25	925.46			546.62	480.55	507.84	643.05		396.57	431.07		361.80
26	866.47	738.23	669.91	716.48		495.78	624.26		467.07	451.66	373.73	291.14
27		718.80	784.99	588.49		498.79	523.26	551.45	403.08		369.27	337.44
28		619.89	718.04		526.58	448.25		517.04	380.41		439.37	310.59
29	1 033.61		728.15		549.88	483.77		418.49		442.70	472.95	
30	768.33		679.47		577.55		531.04	438.51		482.57	392.80	
31	831.10				602.30		441.36	422.15		491.87		
最高 High	1 079.19	1 009.27	989.56	807.51	628.46	702.45	851.26	633.59	554.68	631.28	726.80	636.41
最低 Low	768.33	390.52	562.67	521.37	470.22	421.91	439.35	351.53	291.45	326.05	369.27	282.18
平均 Avg.	902.75	700.54	692.52	649.29	549.81	501.59	534.76	478.99	406.42	446.38	538.60	373.99
累计 Total	19 860.53	10 508.17	15 235.35	11 687.19	12 095.78	10 031.84	11 764.79	11 016.78	7 722.05	8 034.87	11 849.12	7 479.88

全年累计 Total of 2018 137 286.37

(7)每日成交笔数表(二〇一八年)
DAILY DEALS, 2018

万笔, 10 000

日期 Date	一月 Jan.	二月 Feb.	三月 Mar.	四月 Apr.	五月 May.	六月 Jun.	七月 Jul.	八月 Aug.	九月 Sept.	十月 Oct.	十一月 Nov.	十二月 Dec.
1		470.65	325.58			292.86		354.96			374.17	
2	374.73	376.35	326.84	413.86	296.19		338.34	416.60			392.98	
3	436.77			378.34	335.40		347.39	320.73	297.13			387.36
4	409.22			372.02	285.62	288.08	332.21		285.65			333.61
5	430.43	351.49	315.02			272.32	314.14		298.24		370.91	334.92
6		425.11	399.00			249.80	328.88	324.29	265.94		333.96	330.99
7		394.08	375.60		315.65	259.75		340.86	288.17		354.07	255.59
8	452.97	305.65	335.07		333.87	294.32		329.17		299.92	321.41	
9	424.94	397.29	387.80	356.47	297.50		291.90	361.03		238.50	291.81	
10	417.22			377.34	328.50		293.12	304.61	278.01	237.94		274.92
11	376.17			353.50	321.89	265.57	295.55		246.40	392.23		236.62
12	367.88	268.51	431.73	318.51		293.95	321.24		216.20	347.70	340.78	233.47
13		269.89	393.65	294.49		275.00	314.58	306.31	255.67		460.66	302.23
14		207.25	372.94		300.15	260.00		301.04	262.02		434.87	314.94
15	468.34		366.58		272.18	306.74		335.41		292.08	402.52	
16	438.93		324.80	352.65	301.46		291.86	320.11		273.68	449.24	
17	468.22			363.65	290.85		299.72	304.98	245.31	272.72		271.22
18	350.06			371.43	291.86		302.09		280.89	259.31		266.03
19	402.22		313.39	358.60		392.44	280.78		326.82	287.22	449.01	256.50
20			322.00	359.34		297.13	290.14	298.45	268.75		457.64	259.88
21			368.84		318.75	307.62		278.51	325.60		372.81	260.02
22	381.11	274.51	341.25		307.42	260.16		241.42		371.69	321.15	
23	393.36	289.29	541.72	328.63	334.21		340.51	277.56		348.36	392.41	
24	420.64			338.77	281.43		438.80	272.15		290.73		221.98
25	421.13			298.82	290.79	285.26	377.52		257.20	300.84		290.31
26	391.70	364.24	376.82	365.15		297.04	389.99		280.63	312.62	283.42	231.00
27		363.54	401.65	297.95		306.29	335.57	335.04	273.73		284.95	261.20
28		318.71	380.88		306.50	285.32		311.74	244.71		319.45	248.55
29	470.91		374.30		316.64	290.66		287.56		303.77	339.01	
30	363.86		346.61		351.71		347.95	305.94		337.97	291.47	
31	398.64				326.46		285.59	285.83		337.41		
最高 High	470.91	470.65	541.72	413.86	351.71	392.44	438.80	416.60	326.82	392.23	460.66	387.36
最低 Low	350.06	207.25	313.39	294.49	272.18	249.80	280.78	241.42	216.20	237.94	283.42	221.98
平均 Avg.	411.79	338.44	369.18	349.97	309.32	289.02	325.36	313.67	273.53	305.82	365.40	278.57
累计 Total	9 059.44	5 076.57	8 122.05	6 299.50	6 805.01	5 780.32	7 157.86	7 214.30	5 197.08	5 504.68	8 038.71	5 571.36

全年累计 Total of 2018 79 826.87

3. 主板市价总值
MAIN BOARD MARKET VALUE

(1) 市价总值(二〇〇八年至二〇一八年)
MARKET VALUE, 2008—2018

10 亿元人民币, RMB Bil.

年/月 Year/Month	主板 A 股市值 MB A Share	增长% ±%	主板 B 股市值 MB B Share	增长% ±%	主板合计 Total	增长% ±%
2008	1 759.62	-61.41	42.33	-65.06	1 801.95	-61.50
2009	4 000.93	127.38	95.68	126.03	4 096.60	127.34
2010	4 249.07	6.20	119.48	24.88	4 368.55	6.64
2011	3 075.40	-27.62	76.48	-35.99	3 151.88	-27.85
2012	3 332.74	8.37	79.65	4.15	3 412.39	8.27
2013	3 474.06	4.24	91.56	14.95	3 565.62	4.49
2014	5 481.13	57.77	85.25	-6.89	5 566.38	56.11
2015	7 528.03	37.34	96.30	12.96	7 624.33	36.97
2016	7 184.92	-4.56	86.05	-10.64	7 270.98	-4.63
2017	7 964.67	10.85	83.38	-3.11	8 048.04	10.69
2018	5 427.55	-31.85	55.20	-33.80	5 482.74	-31.87
2018 一月 Jan	8 215.27	3.15	79.13	-5.09	8 294.40	3.06
二月 Feb	7 688.73	-6.41	76.88	-2.85	7 765.61	-6.38
三月 Mar	7 597.27	-1.19	75.00	-2.44	7 672.27	-1.20
四月 Apr	7 286.87	-4.09	69.64	-7.15	7 356.51	-4.12
五月 May	7 257.09	-0.41	71.36	2.48	7 328.46	-0.38
六月 Jun	6 601.37	-9.04	67.14	-5.91	6 668.51	-9.01
七月 Jul	6 510.20	-1.38	69.20	3.07	6 579.41	-1.34
八月 Aug	6 022.34	-7.49	65.27	-5.68	6 087.62	-7.47
九月 Sep	6 101.82	1.32	63.74	-2.35	6 165.56	1.28
十月 Oct	5 523.58	-9.48	57.87	-9.21	5 581.45	-9.47
十一月 Nov	5 683.79	2.90	57.02	-1.48	5 740.81	2.86
十二月 Dec	5 427.55	-4.51	55.20	-3.19	5 482.74	-4.50

注:年底、月底数字。

Note: Year-end or Month-end Figures。

(2) 市价总值柱状图(二〇〇八年至二〇一八年)
MARKET VALUE CHART, 2008—2018

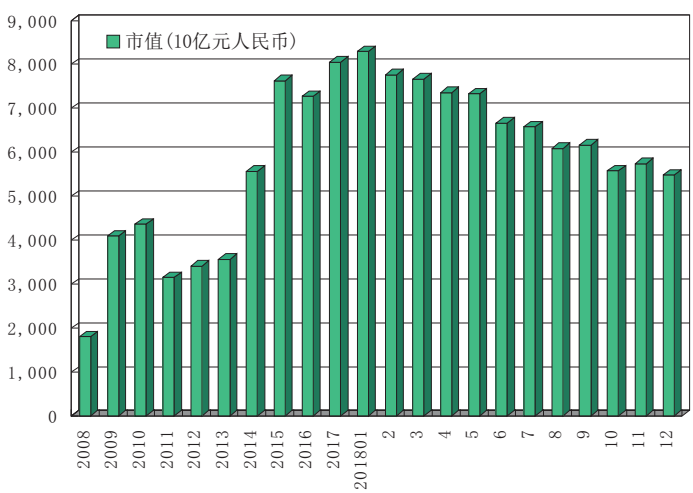

(3)上市股份市价总值分布(二〇一八年)
MARKET VALUE BY INDUSTRY, 2018

10 亿元人民币, RMB Bil.

行业 Industry	一月 Jan.	二月 Feb.	三月 Mar.	四月 Apr.	五月 May.	六月 Jun.	七月 Jul.	八月 Aug.	九月 Sept.	十月 Oct.	十一月 Nov.	十二月 Dec.	平均 Avg.
农林牧渔	56.75	53.44	57.81	51.58	57.66	48.25	48.35	41.26	39.73	33.90	36.36	39.19	47.02
采矿业	225.30	210.84	197.51	185.31	154.19	144.15	141.64	135.41	133.86	127.15	126.58	125.24	158.93
制造业	4 490.28	4 262.72	4 167.33	4 017.31	4 113.51	3 765.94	3 761.19	3 407.99	3 443.91	3 020.58	3 116.00	2 978.62	3 712.11
水电煤气	304.52	287.53	293.50	277.26	278.66	246.04	260.28	245.85	264.23	240.69	227.62	224.17	262.53
建筑业	107.71	102.08	101.69	95.19	97.94	82.71	48.23	45.43	47.03	39.40	40.32	38.17	70.49
批发零售	324.52	313.71	331.13	326.39	315.04	284.39	265.50	241.03	236.57	204.98	212.69	190.74	270.56
运输仓储	212.59	199.67	192.78	186.60	181.02	162.49	165.45	162.12	164.65	151.35	155.78	169.49	175.33
住宿餐饮	16.89	15.41	16.43	15.89	15.98	13.65	13.72	12.70	13.05	11.63	12.30	11.57	14.10
信息技术	152.20	139.77	155.39	149.86	141.33	124.53	120.97	106.65	105.30	94.14	106.48	97.92	124.54
金融业	820.95	741.06	719.51	699.72	666.07	601.01	607.14	606.09	628.07	625.25	627.78	585.42	660.67
房地产	1 239.23	1 103.62	1 096.32	1 010.37	975.19	887.62	869.65	842.08	846.43	816.75	840.72	793.11	943.42
商务服务	92.00	90.15	90.97	88.73	87.57	83.61	71.17	62.42	64.25	59.52	63.39	60.72	76.21
科研服务	22.88	23.04	24.79	30.52	26.25	24.62	22.34	19.25	17.89	16.84	16.50	15.20	21.68
公共环保	61.92	59.66	58.76	58.46	57.10	50.45	47.20	40.46	40.58	34.82	41.77	41.45	49.38
居民服务													
教育	2.83	2.56	2.71	2.71	2.71	2.71	2.71	2.71	2.71	2.42	1.96	1.75	2.54
卫生	13.73	13.08	12.76	13.24	12.71	12.14	23.06	21.41	20.63	17.21	18.57	18.99	16.46
文化传播	97.27	98.42	101.62	99.50	100.65	94.00	84.60	70.54	72.81	63.52	70.68	66.67	85.02
综合	52.86	48.86	51.25	47.88	44.87	40.21	26.22	24.22	23.85	21.31	25.30	24.31	35.93
总额	8 294.40	7 765.61	7 672.27	7 356.51	7 328.46	6 668.51	6 579.41	6 087.62	6 165.56	5 581.45	5 740.81	5 482.74	6 726.95

注:月底数字。

Note: Month-end Figures。

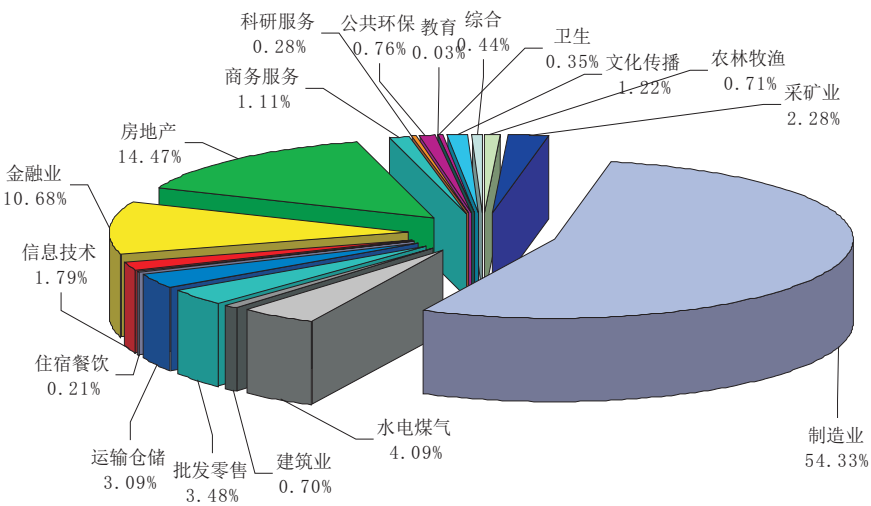

2018 年主板上市股份市价总值分布

(4)每日市价总值表(二〇一八年)
DAILY MARKET VALUE, 2018

10 亿元人民币, RMB Bil.

日期 Date	一月 Jan.	二月 Feb.	三月 Mar.	四月 Apr.	五月 May.	六月 Jun.	七月 Jul.	八月 Aug.	九月 Sept.	十月 Oct.	十一月 Nov.	十二月 Dec.
1		8 073.30	7 812.89			7 273.55		6 444.69			5 623.75	
2	8 163.74	8 114.31	7 789.40	7 675.81	7 359.59		6 506.46	6 277.36			5 793.91	
3	8 211.42			7 618.73	7 424.20		6 537.40	6 175.26	6 090.51			5 914.64
4	8 261.28			7 611.89	7 396.09	7 335.84	6 426.75		6 163.63			5 925.97
5	8 302.91	8 066.09	7 781.75			7 415.36	6 308.03		6 043.66		5 778.81	5 885.63
6		7 737.54	7 918.16			7 395.04	6 332.17	6 074.28	5 987.23		5 769.77	5 768.63
7		7 573.26	7 854.20		7 535.87	7 374.28		6 249.29	6 011.05		5 743.44	5 772.58
8	8 349.09	7 607.70	7 958.72		7 617.30	7 297.61		6 146.79		5 940.03	5 731.79	
9	8 403.47	7 300.32	8 009.04	7 599.85	7 588.63		6 488.28	6 281.82		5 945.94	5 690.88	
10	8 402.13			7 689.18	7 628.11		6 509.26	6 313.04	5 936.00	5 925.97		5 690.38
11	8 378.79			7 723.57	7 565.34	7 302.32	6 365.84		5 930.04	5 569.52		5 738.73
12	8 418.37	7 468.86	8 062.84	7 665.98		7 403.09	6 515.54		5 907.36	5 591.62	5 804.98	5 758.12
13		7 539.85	8 009.74	7 625.28		7 304.66	6 558.15	6 292.85	5 957.39		5 906.43	5 846.56
14		7 612.60	7 968.59		7 569.02	7 258.16		6 281.80	5 952.73		5 884.31	5 723.57
15	8 356.45		7 976.06		7 611.15	7 176.88		6 155.04		5 497.22	5 958.04	
16	8 484.09		7 929.13	7 538.11	7 576.71		6 540.21	6 100.90		5 407.44	6 024.59	
17	8 418.97			7 430.21	7 535.87		6 506.49	6 009.05	5 876.79	5 442.04		5 718.36
18	8 444.50			7 459.80	7 589.26		6 454.67		5 971.58	5 299.64		5 665.95
19	8 425.36		7 904.33	7 548.89		6 769.49	6 416.14		6 065.02	5 426.43	6 102.07	5 616.22
20			7 892.54	7 428.16		6 828.20	6 481.22	6 049.13	6 065.26		5 931.04	5 608.10
21			7 862.11		7 632.57	6 726.50		6 133.58	6 190.32		5 956.79	5 531.40
22	8 544.08	7 759.95	7 792.51		7 620.08	6 779.26		6 081.68		5 686.60	5 938.04	
23	8 597.43	7 788.57	7 498.77	7 410.64	7 533.38		6 529.01	6 090.70		5 565.48	5 745.33	
24	8 582.62			7 558.55	7 494.02		6 667.96	6 093.75		5 568.43		5 555.38
25	8 540.29			7 541.96	7 437.79	6 717.41	6 671.34		6 132.84	5 581.04		5 498.03
26	8 564.05	7 881.80	7 509.24	7 367.70		6 684.79	6 638.50		6 167.42	5 591.06	5 733.69	5 500.24
27		7 772.80	7 605.77	7 356.51		6 563.05	6 607.95	6 242.87	6 118.94		5 736.52	5 448.73
28		7 765.61	7 504.83		7 447.61	6 480.38		6 241.72	6 165.56		5 810.88	5 482.74
29	8 410.68		7 655.94		7 368.77	6 668.51		6 212.46		5 443.09	5 694.61	
30	8 345.27		7 672.27		7 193.24		6 567.60	6 122.57		5 506.24	5 740.81	
31	8 294.40				7 328.46		6 579.41	6 087.62		5 581.45		
最高 High	8 597.43	8 114.31	8 062.84	7 723.57	7 632.57	7 415.36	6 671.34	6 444.69	6 190.32	5 945.94	6 102.07	5 925.97
最低 Low	8 163.74	7 300.32	7 498.77	7 356.51	7 193.24	6 480.38	6 308.03	6 009.05	5 876.79	5 299.64	5 623.75	5 448.73
平均 Avg.	8 404.52	7 737.50	7 816.76	7 547.27	7 502.41	7 037.72	6 509.47	6 180.79	6 038.60	5 587.18	5 822.75	5 682.50

全年平均 Average of 2018 6 818.97

(5)各股市价总值排名表(二〇一八年)

RANK BY STOCK MARKET VALUE, 2018

百万元人民币, RMB Mil.

名次 Rank	代码 Code	股票名称 Stock	市价总值 Market Value	占市场 % of Total	累计 %	代码 Code	股票名称 Stock	流通市值 Nego. Value	占市场 % of Total	累计 %
1	000333	美的集团	245 573.29	4.4790	4.4790	000333	美的集团	240 148.42	5.2123	5.2123
2	000002	万科A	231 630.36	4.2247	8.7037	000002	万科A	231 415.35	5.0227	10.2350
3	000651	格力电器	214 701.44	3.9159	12.6197	000651	格力电器	213 094.91	4.6251	14.8601
4	000858	五粮液	197 496.22	3.6021	16.2218	000858	五粮液	193 128.70	4.1917	19.0518
5	000001	平安银行	161 058.46	2.9376	19.1594	000001	平安银行	161 056.91	3.4956	22.5475
6	001979	招商蛇口	137 136.01	2.5012	21.6606	000725	京东方A	89 051.14	1.9328	24.4803
7	000617	中油资本	97 073.11	1.7705	23.4311	000166	申万宏源	81 514.45	1.7692	26.2495
8	000166	申万宏源	91 721.29	1.6729	25.1040	000895	双汇发展	77 823.90	1.6891	27.9386
9	000725	京东方A	89 057.81	1.6243	26.7284	000538	云南白药	77 021.38	1.6717	29.6103
10	000895	双汇发展	77 836.58	1.4197	28.1480	000776	广发证券	75 056.62	1.6291	31.2394
11	000538	云南白药	77 021.92	1.4048	29.5528	000063	中兴通讯	67 257.73	1.4598	32.6992
12	000776	广发证券	75 056.62	1.3690	30.9218	000568	泸州老窖	59 367.88	1.2885	33.9877
13	000063	中兴通讯	67 334.15	1.2281	32.1499	000069	华侨城A	39 026.16	0.8470	34.8348
14	000568	泸州老窖	59 556.84	1.0863	33.2362	000768	中航飞机	36 656.64	0.7956	35.6304
15	000069	华侨城A	52 095.92	0.9502	34.1864	000963	华东医药	34 455.68	0.7478	36.3782
16	001965	招商公路	49 611.04	0.9049	35.0912	000338	潍柴动力	33 165.46	0.7198	37.0980
17	000338	潍柴动力	46 617.33	0.8503	35.9415	001979	招商蛇口	32 961.98	0.7154	37.8135
18	000938	紫光股份	45 615.36	0.8320	36.7735	000656	金科股份	32 448.89	0.7043	38.5177
19	000963	华东医药	38 583.30	0.7037	37.4772	000540	中天金融	31 681.93	0.6876	39.2054
20	000768	中航飞机	36 656.86	0.6686	38.1458	000898	鞍钢股份	31 544.34	0.6847	39.8900
21	000540	中天金融	34 115.59	0.6222	38.7680	000876	新希望	30 408.86	0.6600	40.5500
22	000100	TCL集团	33 196.64	0.6055	39.3735	000709	河钢股份	30 151.97	0.6544	41.2045
23	000656	金科股份	33 052.84	0.6029	39.9763	000661	长春高新	29 756.62	0.6458	41.8503
24	000898	鞍钢股份	31 544.41	0.5753	40.5517	000100	TCL集团	28 723.79	0.6234	42.4737
25	000876	新希望	30 692.59	0.5598	41.1115	000783	长江证券	28 476.43	0.6181	43.0918
26	000703	恒逸石化	30 274.07	0.5522	41.6636	000703	恒逸石化	26 191.82	0.5685	43.6603
27	000709	河钢股份	30 156.85	0.5500	42.2137	000423	东阿阿胶	25 860.45	0.5613	44.2216
28	000661	长春高新	29 769.65	0.5430	42.7566	000625	长安汽车	24 784.21	0.5379	44.7595
29	000783	长江证券	28 476.82	0.5194	43.2760	000999	华润三九	24 322.91	0.5279	45.2874
30	000627	天茂集团	27 716.93	0.5055	43.7816	000046	泛海控股	23 718.87	0.5148	45.8022
31	000423	东阿阿胶	25 866.55	0.4718	44.2533	000825	太钢不锈	23 581.75	0.5118	46.3140
32	000629	攀钢钒钛	25 769.24	0.4700	44.7233	000425	徐工机械	22 589.21	0.4903	46.8043
33	000625	长安汽车	25 705.37	0.4688	45.1922	000157	中联重科	22 381.01	0.4858	47.2901
34	000425	徐工机械	25 302.75	0.4615	45.6537	000413	东旭光电	21 098.10	0.4579	47.7480
35	000413	东旭光电	24 661.13	0.4498	46.1035	000027	深圳能源	20 813.58	0.4517	48.1998
36	000999	华润三九	24 335.45	0.4439	46.5473	000961	中南建设	20 756.09	0.4505	48.6503
37	000046	泛海控股	24 266.26	0.4426	46.9899	000596	古井贡酒	20 699.06	0.4493	49.0995
38	001872	招商港口	24 235.02	0.4420	47.4320	000728	国元证券	20 563.95	0.4463	49.5459
39	000883	湖北能源	23 882.34	0.4356	47.8675	000977	浪潮信息	20 443.01	0.4437	49.9896
40	000825	太钢不锈	23 582.47	0.4301	48.2977	000883	湖北能源	19 619.19	0.4258	50.4154
41	000728	国元证券	23 490.82	0.4285	48.7261	000786	北新建材	19 456.39	0.4223	50.8377
42	000786	北新建材	23 247.63	0.4240	49.1501	000402	金融街	19 239.92	0.4176	51.2553
43	000157	中联重科	22 856.37	0.4169	49.5670	000792	盐湖股份	19 194.30	0.4166	51.6719
44	000408	藏格控股	22 370.21	0.4080	49.9750	000418	小天鹅A	19 001.76	0.4124	52.0843
45	000415	渤海租赁	22 264.28	0.4061	50.3811	000630	铜陵有色	18 834.30	0.4088	52.4931
46	000301	东方盛虹	21 998.63	0.4012	50.7823	000750	国海证券	18 379.75	0.3989	52.8920
47	000987	越秀金控	21 940.49	0.4002	51.1825	000932	华菱钢铁	18 272.91	0.3966	53.2886
48	000671	阳光城	21 019.88	0.3834	51.5659	000860	顺鑫农业	18 196.11	0.3949	53.6835
49	000027	深圳能源	20 813.58	0.3796	51.9455	000732	泰禾集团	17 427.70	0.3783	54.0618
50	000961	中南建设	20 811.92	0.3796	52.3251	000983	西山煤电	17 300.08	0.3755	54.4373
51	000553	沙隆达A	20 811.87	0.3796	52.7047	000778	新兴铸管	16 899.81	0.3668	54.8041
52	000630	铜陵有色	20 737.27	0.3782	53.0829	000671	阳光城	16 822.70	0.3651	55.1692
53	000596	古井贡酒	20 699.06	0.3775	53.4604	000401	冀东水泥	16 678.55	0.3620	55.5312

(5)各股市价总值排名表(二〇一八年)

RANK BY STOCK MARKET VALUE, 2018

百万元人民币, RMB Mil.

名次 Rank	代码 Code	股票名称 Stock	市价总值 Market Value	占市场 % of Total	累计 %	代码 Code	股票名称 Stock	流通市值 Nego. Value	占市场 % of Total	累计 %
54	000539	粤电力A	20 612.19	0.3759	53.8364	000623	吉林敖东	16 143.26	0.3504	55.8816
55	000813	德展健康	20 576.80	0.3753	54.2117	000089	深圳机场	15 975.49	0.3467	56.2283
56	000977	浪潮信息	20 524.89	0.3744	54.5861	000581	威孚高科	14 772.42	0.3206	56.5489
57	000975	银泰资源	20 210.57	0.3686	54.9547	000997	新大陆	14 703.48	0.3191	56.8681
58	000050	深天马A	20 092.09	0.3665	55.3211	000686	东北证券	14 651.24	0.3180	57.1861
59	000959	首钢股份	19 729.42	0.3598	55.6810	000830	鲁西化工	14 346.96	0.3114	57.4975
60	000998	隆平高科	19 491.16	0.3555	56.0365	000629	攀钢钒钛	14 301.42	0.3104	57.8079
61	000792	盐湖股份	19 446.91	0.3547	56.3912	000998	隆平高科	14 285.10	0.3100	58.1179
62	000402	金融街	19 248.71	0.3511	56.7423	000503	国新健康	14 273.30	0.3098	58.4277
63	000418	小天鹅A	19 092.79	0.3482	57.0905	000729	燕京啤酒	14 153.26	0.3072	58.7349
64	000750	国海证券	18 379.76	0.3352	57.4257	000060	中金岭南	14 130.18	0.3067	59.0416
65	000932	华菱钢铁	18 274.84	0.3333	57.7590	000559	万向钱潮	14 096.12	0.3059	59.3475
66	000860	顺鑫农业	18 196.11	0.3319	58.0909	000738	航发控制	13 816.35	0.2999	59.6474
67	000732	泰禾集团	17 447.20	0.3182	58.4091	000918	嘉凯城	13 747.94	0.2984	59.9458
68	000983	西山煤电	17 300.09	0.3155	58.7247	000690	宝新能源	13 744.23	0.2983	60.2441
69	000778	新兴铸管	17 200.69	0.3137	59.0384	000050	深天马A	13 743.70	0.2983	60.5424
70	000623	吉林敖东	16 778.89	0.3060	59.3444	000960	锡业股份	13 414.54	0.2912	60.8336
71	000401	冀东水泥	16 682.33	0.3043	59.6487	000039	中集集团	13 411.73	0.2911	61.1246
72	000681	视觉中国	16 337.47	0.2980	59.9467	000839	中信国安	13 207.72	0.2867	61.4113
73	000089	深圳机场	15 975.49	0.2914	60.2381	000688	国城矿业	13 124.38	0.2849	61.6962
74	000960	锡业股份	15 920.13	0.2904	60.5284	000415	渤海租赁	12 770.38	0.2772	61.9733
75	000729	燕京啤酒	15 896.56	0.2899	60.8184	000028	国药一致	12 752.93	0.2768	62.2501
76	000028	国药一致	15 467.12	0.2821	61.1005	000975	银泰资源	12 520.40	0.2717	62.5219
77	000997	新大陆	15 285.99	0.2788	61.3793	000887	中鼎股份	12 330.67	0.2676	62.7895
78	000564	供销大集	15 199.81	0.2772	61.6565	000826	启迪桑德	12 318.97	0.2674	63.0569
79	000990	诚志股份	15 048.67	0.2745	61.9310	000598	兴蓉环境	12 034.46	0.2612	63.3181
80	000826	启迪桑德	14 863.71	0.2711	62.2021	000988	华工科技	12 002.75	0.2605	63.5786
81	000581	威孚高科	14 773.84	0.2695	62.4715	000062	深圳华强	12 002.61	0.2605	63.8391
82	000686	东北证券	14 651.24	0.2672	62.7388	000539	粤电力A	11 824.59	0.2566	64.0958
83	000690	宝新能源	14 643.73	0.2671	63.0058	000066	中国长城	11 806.00	0.2562	64.3520
84	000429	粤高速A	14 615.85	0.2666	63.2724	000869	张裕A	11 789.98	0.2559	64.6079
85	000830	鲁西化工	14 355.64	0.2618	63.5343	000513	丽珠集团	11 524.24	0.2501	64.8580
86	000503	国新健康	14 273.30	0.2603	63.7946	000935	四川双马	11 482.11	0.2492	65.1072
87	000060	中金岭南	14 135.95	0.2578	64.0524	000627	天茂集团	11 416.45	0.2478	65.3550
88	000559	万向钱潮	14 096.18	0.2571	64.3095	000878	云南铜业	11 231.99	0.2438	65.5988
89	000537	广宇发展	13 950.28	0.2544	64.5640	000959	首钢股份	11 065.13	0.2402	65.8390
90	000066	中国长城	13 917.42	0.2538	64.8178	000717	韶钢松山	11 008.84	0.2389	66.0779
91	000738	航发控制	13 816.45	0.2520	65.0698	000937	冀中能源	10 957.88	0.2378	66.3157
92	000918	嘉凯城	13 747.94	0.2507	65.3205	000563	陕国投A	10 623.55	0.2306	66.5463
93	000930	中粮生化	13 709.52	0.2500	65.5706	000902	新洋丰	10 508.99	0.2281	66.7744
94	000039	中集集团	13 419.80	0.2448	65.8154	000735	罗牛山	10 235.88	0.2222	66.9966
95	000937	冀中能源	13 321.47	0.2430	66.0583	000156	华数传媒	10 152.74	0.2204	67.2169
96	000839	中信国安	13 209.81	0.2409	66.2993	000029	深深房A	9 959.07	0.2162	67.4331
97	000723	美锦能源	13 133.29	0.2395	66.5388	000008	神州高铁	9 945.12	0.2159	67.6489
98	000688	国城矿业	13 124.43	0.2394	66.7782	000813	德展健康	9 919.64	0.2153	67.8642
99	000981	银亿股份	12 567.33	0.2292	67.0074	000088	盐田港	9 711.00	0.2108	68.0750
100	000887	中鼎股份	12 354.70	0.2253	67.2327	000516	国际医学	9 548.56	0.2072	68.2823
101	000598	兴蓉环境	12 034.46	0.2195	67.4522	000059	华锦股份	9 500.67	0.2062	68.4885
102	000062	深圳华强	12 017.14	0.2192	67.6714	000807	云铝股份	9 426.90	0.2046	68.6931
103	000988	华工科技	12 005.70	0.2190	67.8904	000636	风华高科	9 402.34	0.2041	68.8971
104	000513	丽珠集团	11 895.97	0.2170	68.1074	000800	一汽轿车	9 345.81	0.2028	69.1000
105	000547	航天发展	11 833.27	0.2158	68.3232	000488	晨鸣纸业	9 301.40	0.2019	69.3019
106	000869	张裕A	11 789.98	0.2150	68.5382	000761	本钢板材	9 192.96	0.1995	69.5014

(5)各股市价总值排名表(二〇一八年)

RANK BY STOCK MARKET VALUE, 2018

百万元人民币, RMB Mil.

名次 Rank	代码 Code	股票名称 Stock	市价总值 Market Value	占市场 % of Total	累计 %	代码 Code	股票名称 Stock	流通市值 Nego. Value	占市场 % of Total	累计 %
107	000902	新洋丰	11 688.58	0.2132	68.7514	000009	中国宝安	9 136.29	0.1983	69.6997
108	000761	本钢板材	11 677.25	0.2130	68.9644	000938	紫光股份	9 018.89	0.1957	69.8954
109	000582	北部湾港	11 507.70	0.2099	69.1743	000400	许继电气	8 962.78	0.1945	70.0900
110	000935	四川双马	11 482.14	0.2094	69.3837	000917	电广传媒	8 958.61	0.1944	70.2844
111	000156	华数传媒	11 366.48	0.2073	69.5910	000528	柳工	8 878.18	0.1927	70.4771
112	000710	贝瑞基因	11 311.93	0.2063	69.7973	000031	中粮地产	8 850.97	0.1921	70.6692
113	000878	云南铜业	11 232.04	0.2049	70.0022	000685	中山公用	8 772.61	0.1904	70.8596
114	000735	罗牛山	11 123.62	0.2029	70.2051	000555	神州信息	8 732.10	0.1895	71.0491
115	000717	韶钢松山	11 008.84	0.2008	70.4059	000543	皖能电力	8 576.00	0.1861	71.2353
116	000560	我爱我家	11 000.19	0.2006	70.6065	000739	普洛药业	8 532.37	0.1852	71.4205
117	000008	神州高铁	10 963.30	0.2000	70.8065	000150	宜华健康	8 480.17	0.1841	71.6045
118	000800	一汽轿车	10 774.05	0.1965	71.0030	000158	常山北明	8 478.12	0.1840	71.7885
119	000040	东旭蓝天	10 750.10	0.1961	71.1990	000021	深科技	8 456.61	0.1835	71.9721
120	000563	陕国投A	10 623.55	0.1938	71.3928	000061	农产品	8 222.79	0.1785	72.1506
121	000685	中山公用	10 325.78	0.1883	71.5811	000831	五矿稀土	8 210.04	0.1782	72.3288
122	000968	蓝焰控股	10 303.90	0.1879	71.7691	000981	银亿股份	8 031.86	0.1743	72.5031
123	000807	云铝股份	10 114.53	0.1845	71.9536	000848	承德露露	7 865.98	0.1707	72.6738
124	000029	深深房A	9 959.84	0.1817	72.1352	000970	中科三环	7 796.12	0.1692	72.8430
125	000917	电广传媒	9 809.49	0.1789	72.3141	000828	东莞控股	7 765.18	0.1685	73.0116
126	000516	国际医学	9 756.69	0.1780	72.4921	000040	东旭蓝天	7 666.07	0.1664	73.1779
127	000088	盐田港	9 711.00	0.1771	72.6692	000951	中国重汽	7 474.35	0.1622	73.3402
128	000718	苏宁环球	9 650.14	0.1760	72.8452	000912	*ST天化	7 432.32	0.1613	73.5015
129	000636	风华高科	9 614.80	0.1754	73.0206	000042	中洲控股	7 428.22	0.1612	73.6627
130	000059	华锦股份	9 500.69	0.1733	73.1939	000620	新华联	7 415.68	0.1610	73.8237
131	000683	远兴能源	9 424.67	0.1719	73.3658	000933	神火股份	7 411.83	0.1609	73.9845
132	000488	晨鸣纸业	9 368.24	0.1709	73.5366	000547	航天发展	7 338.12	0.1593	74.1438
133	000426	兴业矿业	9 305.13	0.1697	73.7063	000718	苏宁环球	7 280.14	0.1580	74.3018
134	000009	中国宝安	9 263.68	0.1690	73.8753	000681	视觉中国	7 239.99	0.1571	74.4589
135	000150	宜华健康	9 234.63	0.1684	74.0437	000712	锦龙股份	7 227.65	0.1569	74.6158
136	000676	智度股份	9 164.60	0.1672	74.2109	000631	顺发恒业	7 224.58	0.1568	74.7726
137	000555	神州信息	8 998.45	0.1641	74.3750	000767	漳泽电力	7 193.37	0.1561	74.9288
138	000600	建投能源	8 993.96	0.1640	74.5390	000758	中色股份	7 187.49	0.1560	75.0848
139	000400	许继电气	8 964.03	0.1635	74.7025	000025	特力A	7 183.78	0.1559	75.2407
140	000591	太阳能	8 901.01	0.1623	74.8649	000930	中粮生化	7 155.83	0.1553	75.3960
141	000528	柳工	8 879.29	0.1619	75.0268	000012	南玻A	7 090.77	0.1539	75.5499
142	000923	河北宣工	8 877.11	0.1619	75.1887	000525	红太阳	7 027.25	0.1525	75.7024
143	000031	中粮地产	8 851.01	0.1614	75.3502	000517	荣安地产	7 012.57	0.1522	75.8546
144	000519	中兵红箭	8 827.77	0.1610	75.5112	001872	招商港口	6 982.13	0.1515	76.0062
145	000034	神州数码	8 797.25	0.1605	75.6716	000048	*ST康达	6 981.89	0.1515	76.1577
146	000980	众泰汽车	8 779.82	0.1601	75.8318	000006	深振业A	6 981.53	0.1515	76.3092
147	000739	普洛药业	8 768.21	0.1599	75.9917	000672	上峰水泥	6 866.86	0.1490	76.4583
148	000950	重药控股	8 675.49	0.1582	76.1499	000683	远兴能源	6 767.50	0.1469	76.6051
149	000158	常山北明	8 628.01	0.1574	76.3073	000403	振兴生化	6 679.42	0.1450	76.7501
150	000543	皖能电力	8 576.00	0.1564	76.4637	000789	万年青	6 679.38	0.1450	76.8951
151	000989	九芝堂	8 528.37	0.1555	76.6193	000035	中国天楹	6 661.67	0.1446	77.0397
152	000021	深科技	8 459.74	0.1543	76.7736	000301	东方盛虹	6 651.57	0.1444	77.1840
153	000697	炼石航空	8 321.32	0.1518	76.9253	000426	兴业矿业	6 624.77	0.1438	77.3278
154	000061	农产品	8 230.28	0.1501	77.0755	000550	江铃汽车	6 615.13	0.1436	77.4714
155	000831	五矿稀土	8 210.04	0.1497	77.2252	000090	天健集团	6 611.35	0.1435	77.6149
156	000525	红太阳	8 148.24	0.1486	77.3738	200418	小天鹅B	6 552.96	0.1422	77.7571
157	000712	锦龙股份	8 135.68	0.1484	77.5222	000030	富奥股份	6 516.97	0.1414	77.8986
158	000719	中原传媒	8 052.61	0.1469	77.6691	000650	仁和药业	6 468.55	0.1404	78.0390
159	000802	北京文化	7 925.02	0.1445	77.8136	000501	鄂武商A	6 422.17	0.1394	78.1784

(5)各股市价总值排名表(二〇一八年)

RANK BY STOCK MARKET VALUE, 2018

百万元人民币, RMB Mil.

名次 Rank	代码 Code	股票名称 Stock	市价总值 Market Value	占市场 % of Total	累计 %	代码 Code	股票名称 Stock	流通市值 Nego. Value	占市场 % of Total	累计 %
160	000078	海王生物	7 886.91	0.1438	77.9575	000921	海信家电	6 377.39	0.1384	78.3168
161	000848	承德露露	7 867.64	0.1435	78.1010	000667	美好置业	6 349.80	0.1378	78.4546
162	000019	深深宝A	7 859.61	0.1434	78.2443	000889	中嘉博创	6 340.77	0.1376	78.5922
163	000970	中科三环	7 807.92	0.1424	78.3867	000877	天山股份	6 257.47	0.1358	78.7280
164	000828	东莞控股	7 765.19	0.1416	78.5284	000036	华联控股	6 256.04	0.1358	78.8638
165	000767	漳泽电力	7 600.05	0.1386	78.6670	000818	航锦科技	6 187.77	0.1343	78.9981
166	000951	中国重汽	7 475.84	0.1364	78.8033	000967	盈峰环境	6 171.00	0.1339	79.1321
167	000042	中洲控股	7 459.41	0.1361	78.9394	000591	太阳能	6 029.81	0.1309	79.2629
168	000877	天山股份	7 456.42	0.1360	79.0754	000797	中国武夷	5 912.48	0.1283	79.3913
169	000912	*ST天化	7 432.32	0.1356	79.2109	000900	现代投资	5 901.59	0.1281	79.5194
170	000620	新华联	7 416.06	0.1353	79.3462	000049	德赛电池	5 886.39	0.1278	79.6471
171	000933	神火股份	7 411.95	0.1352	79.4814	000926	福星股份	5 794.85	0.1258	79.7729
172	000012	南玻A	7 400.49	0.1350	79.6164	000546	金圆股份	5 784.15	0.1255	79.8984
173	000517	荣安地产	7 354.86	0.1341	79.7505	000793	华闻传媒	5 703.55	0.1238	80.0222
174	000976	华铁股份	7 308.21	0.1333	79.8838	000566	海南海药	5 648.36	0.1226	80.1448
175	000501	鄂武商A	7 290.05	0.1330	80.0168	000697	炼石航空	5 622.25	0.1220	80.2668
176	000631	顺发恒业	7 224.58	0.1318	80.1485	000910	大亚圣象	5 568.15	0.1209	80.3877
177	000758	中色股份	7 188.23	0.1311	80.2796	000541	佛山照明	5 554.20	0.1206	80.5082
178	000025	特力A	7 183.78	0.1310	80.4107	000882	华联股份	5 535.21	0.1201	80.6284
179	000048	*ST康达	7 111.99	0.1297	80.5404	000078	海王生物	5 532.83	0.1201	80.7485
180	000035	中国天楹	7 027.91	0.1282	80.6686	000600	建投能源	5 472.02	0.1188	80.8672
181	000006	深振业A	6 992.97	0.1275	80.7961	000968	蓝焰控股	5 468.11	0.1187	80.9859
182	000603	盛达矿业	6 899.69	0.1258	80.9220	000726	鲁泰A	5 448.33	0.1183	81.1042
183	000881	中广核技	6 887.99	0.1256	81.0476	000936	华西股份	5 418.49	0.1176	81.2218
184	000672	上峰水泥	6 866.95	0.1252	81.1728	000810	创维数字	5 397.21	0.1171	81.3389
185	000403	振兴生化	6 863.50	0.1252	81.2980	000980	众泰汽车	5 371.48	0.1166	81.4555
186	000566	海南海药	6 840.21	0.1248	81.4228	000687	华讯方舟	5 345.34	0.1160	81.5715
187	000889	中嘉博创	6 824.84	0.1245	81.5473	000796	凯撒旅游	5 328.75	0.1157	81.6872
188	000650	仁和药业	6 786.10	0.1238	81.6710	000560	我爱我家	5 275.11	0.1145	81.8017
189	000662	天夏智慧	6 755.34	0.1232	81.7942	000659	珠海中富	5 271.38	0.1144	81.9161
190	000789	万年青	6 679.54	0.1218	81.9161	000719	中原传媒	5 250.45	0.1140	82.0300
191	000038	深大通	6 670.64	0.1217	82.0377	000829	天音控股	5 215.04	0.1132	82.1432
192	000727	华东科技	6 658.46	0.1214	82.1592	000799	酒鬼酒	5 192.36	0.1127	82.2559
193	000766	通化金马	6 630.15	0.1209	82.2801	000016	深康佳A	5 172.90	0.1123	82.3682
194	000550	江铃汽车	6 625.17	0.1208	82.4009	000733	振华科技	5 134.60	0.1114	82.4796
195	000090	天健集团	6 611.78	0.1206	82.5215	000861	海印股份	5 133.03	0.1114	82.5911
196	000967	盈峰环境	6 593.49	0.1203	82.6418	000534	万泽股份	5 130.11	0.1113	82.7024
197	200418	小天鹅B	6 552.96	0.1195	82.7613	000592	平潭发展	5 110.21	0.1109	82.8133
198	000030	富奥股份	6 539.74	0.1193	82.8806	000507	珠海港	5 096.15	0.1106	82.9239
199	000667	美好置业	6 398.98	0.1167	82.9973	000927	一汽夏利	5 024.79	0.1091	83.0330
200	000921	海信家电	6 385.17	0.1165	83.1138	000901	航天科技	5 012.34	0.1088	83.1418
201	000818	航锦科技	6 368.70	0.1162	83.2299	000408	藏格控股	5 011.22	0.1088	83.2505
202	000036	华联控股	6 289.60	0.1147	83.3446	000043	中航善达	4 987.81	0.1083	83.3588
203	000546	金圆股份	6 188.82	0.1129	83.4575	000791	甘肃电投	4 913.73	0.1066	83.4654
204	000882	华联股份	6 104.29	0.1113	83.5688	000931	中关村	4 858.47	0.1055	83.5709
205	000810	创维数字	5 972.01	0.1089	83.6778	000065	北方国际	4 830.29	0.1048	83.6757
206	000797	中国武夷	5 963.33	0.1088	83.7865	000710	贝瑞基因	4 823.28	0.1047	83.7804
207	000793	华闻传媒	5 931.82	0.1082	83.8947	000034	神州数码	4 813.62	0.1045	83.8849
208	000065	北方国际	5 909.80	0.1078	84.0025	000597	东北制药	4 809.56	0.1044	83.9893
209	000900	现代投资	5 904.35	0.1077	84.1102	000875	吉电股份	4 788.06	0.1039	84.0932
210	000926	福星股份	5 890.27	0.1074	84.2176	000564	供销大集	4 778.51	0.1037	84.1969
211	000049	德赛电池	5 886.39	0.1074	84.3250	000096	广聚能源	4 725.34	0.1026	84.2995
212	000058	深赛格	5 885.71	0.1073	84.4324	000612	焦作万方	4 710.77	0.1022	84.4017

(5)各股市价总值排名表(二〇一八年)

RANK BY STOCK MARKET VALUE, 2018

百万元人民币, RMB Mil.

名次 Rank	代码 Code	股票名称 Stock	市价总值 Market Value	占市场 % of Total	累计 %	代码 Code	股票名称 Stock	流通市值 Nego. Value	占市场 % of Total	累计 %
213	000552	靖远煤电	5 854.65	0.1068	84.5391	000836	富通鑫茂	4 700.61	0.1020	84.5038
214	000829	天音控股	5 821.12	0.1062	84.6453	000410	沈阳机床	4 671.60	0.1014	84.6051
215	000597	东北制药	5 786.99	0.1055	84.7509	000990	诚志股份	4 656.07	0.1011	84.7062
216	000910	大亚圣象	5 711.53	0.1042	84.8550	000603	盛达矿业	4 632.47	0.1005	84.8068
217	000498	山东路桥	5 667.90	0.1034	84.9584	000989	九芝堂	4 628.02	0.1004	84.9072
218	000861	海印股份	5 647.20	0.1030	85.0614	000519	中兵红箭	4 624.25	0.1004	85.0076
219	000666	经纬纺机	5 641.50	0.1029	85.1643	000665	湖北广电	4 554.94	0.0989	85.1064
220	000733	振华科技	5 631.97	0.1027	85.2670	001965	招商公路	4 455.31	0.0967	85.2031
221	000541	佛山照明	5 580.28	0.1018	85.3688	000652	泰达股份	4 437.12	0.0963	85.2994
222	000928	中钢国际	5 466.48	0.0997	85.4685	000801	四川九洲	4 428.75	0.0961	85.3956
223	000711	京蓝科技	5 461.56	0.0996	85.5681	000822	山东海化	4 341.20	0.0942	85.4898
224	000726	鲁泰A	5 455.89	0.0995	85.6676	000727	华东科技	4 308.06	0.0935	85.5833
225	000687	华讯方舟	5 440.02	0.0992	85.7668	000802	北京文化	4 291.32	0.0931	85.6764
226	000901	航天科技	5 429.45	0.0990	85.8659	000987	越秀金控	4 290.84	0.0931	85.7696
227	000936	华西股份	5 422.40	0.0989	85.9648	000852	石化机械	4 282.81	0.0930	85.8625
228	000863	三湘印象	5 361.67	0.0978	86.0626	000068	华控赛格	4 278.35	0.0929	85.9554
229	000796	凯撒旅游	5 331.92	0.0972	86.1598	000056	皇庭国际	4 274.66	0.0928	86.0481
230	000659	珠海中富	5 271.38	0.0961	86.2560	000965	天保基建	4 272.85	0.0927	86.1409
231	000875	吉电股份	5 258.47	0.0959	86.3519	000070	特发信息	4 262.57	0.0925	86.2334
232	000931	中关村	5 211.64	0.0951	86.4469	000903	云内动力	4 241.36	0.0921	86.3255
233	000507	珠海港	5 210.97	0.0950	86.5420	000823	超声电子	4 187.98	0.0909	86.4164
234	000799	酒鬼酒	5 192.37	0.0947	86.6367	000913	钱江摩托	4 154.39	0.0902	86.5065
235	000016	深康佳A	5 172.96	0.0943	86.7310	000969	安泰科技	4 122.17	0.0895	86.5960
236	000536	华映科技	5 172.48	0.0943	86.8254	200596	古井贡B	4 105.72	0.0891	86.6851
237	000592	平潭发展	5 157.85	0.0941	86.9194	000851	高鸿股份	4 078.40	0.0885	86.7736
238	000534	万泽股份	5 134.24	0.0936	87.0131	000751	锌业股份	4 018.12	0.0872	86.8608
239	000927	一汽夏利	5 024.80	0.0916	87.1047	000601	韶能股份	4 016.98	0.0872	86.9480
240	000557	西部创业	5 002.23	0.0912	87.1960	000552	靖远煤电	3 987.04	0.0865	87.0346
241	001696	宗申动力	4 992.32	0.0911	87.2870	000708	大冶特钢	3 941.31	0.0855	87.1201
242	000587	金洲慈航	4 990.81	0.0910	87.3780	000766	通化金马	3 934.13	0.0854	87.2055
243	000043	中航善达	4 988.87	0.0910	87.4690	000429	粤高速A	3 933.95	0.0854	87.2909
244	000639	西王食品	4 942.24	0.0901	87.5592	000669	金鸿控股	3 919.13	0.0851	87.3759
245	000544	中原环保	4 941.65	0.0901	87.6493	000966	长源电力	3 890.08	0.0844	87.4604
246	000567	海德股份	4 916.87	0.0897	87.7390	001696	宗申动力	3 885.54	0.0843	87.5447
247	000791	甘肃电投	4 913.90	0.0896	87.8286	000504	南华生物	3 874.09	0.0841	87.6288
248	000096	广聚能源	4 884.00	0.0891	87.9177	000777	中核科技	3 845.57	0.0835	87.7123
249	000011	深物业A	4 850.47	0.0885	88.0062	000537	广宇发展	3 840.25	0.0834	87.7956
250	000410	沈阳机床	4 830.12	0.0881	88.0943	000897	津滨发展	3 768.18	0.0818	87.8774
251	000939	*ST凯迪	4 754.81	0.0867	88.1810	000584	哈工智能	3 757.42	0.0816	87.9589
252	000903	云内动力	4 729.92	0.0863	88.2673	000536	华映科技	3 746.25	0.0813	88.0403
253	000612	焦作万方	4 721.11	0.0861	88.3534	000558	莱茵体育	3 736.42	0.0811	88.1213
254	000836	富通鑫茂	4 700.89	0.0857	88.4391	000673	当代东方	3 689.20	0.0801	88.2014
255	000815	美利云	4 693.03	0.0856	88.5247	000608	阳光股份	3 674.03	0.0797	88.2812
256	000657	中钨高新	4 682.22	0.0854	88.6101	000939	*ST凯迪	3 673.92	0.0797	88.3609
257	000892	欢瑞世纪	4 669.47	0.0852	88.6953	000886	海南高速	3 631.85	0.0788	88.4397
258	000969	安泰科技	4 668.34	0.0851	88.7804	000759	中百集团	3 593.60	0.0780	88.5177
259	000524	岭南控股	4 624.44	0.0843	88.8648	000863	三湘印象	3 587.29	0.0779	88.5956
260	000155	川能动力	4 572.00	0.0834	88.9481	000607	华媒控股	3 583.68	0.0778	88.6734
261	000606	顺利办	4 556.51	0.0831	89.0313	000950	重药控股	3 569.28	0.0775	88.7508
262	000665	湖北广电	4 555.32	0.0831	89.1143	000518	四环生物	3 562.26	0.0773	88.8282
263	000720	*ST新能	4 475.09	0.0816	89.1960	000885	城发环境	3 559.06	0.0772	88.9054
264	000070	特发信息	4 451.66	0.0812	89.2772	000958	东方能源	3 539.04	0.0768	88.9822
265	000652	泰达股份	4 441.48	0.0810	89.3582	000572	海马汽车	3 497.79	0.0759	89.0581

(5)各股市价总值排名表(二〇一八年)

RANK BY STOCK MARKET VALUE, 2018

百万元人民币, RMB Mil.

名次 Rank	代码 Code	股票名称 Stock	市价总值 Market Value	占市场 % of Total	累计 %	代码 Code	股票名称 Stock	流通市值 Nego. Value	占市场 % of Total	累计 %
266	000682	东方电子	4 437.81	0.0809	89.4391	000723	美锦能源	3 470.79	0.0753	89.1335
267	000801	四川九洲	4 428.75	0.0808	89.5199	000531	穗恒运A	3 466.52	0.0752	89.2087
268	000056	皇庭国际	4 405.02	0.0803	89.6002	000680	山推股份	3 456.16	0.0750	89.2837
269	000822	山东海化	4 341.20	0.0792	89.6794	000915	山大华特	3 454.80	0.0750	89.3587
270	000851	高鸿股份	4 320.32	0.0788	89.7582	000616	海航投资	3 446.86	0.0748	89.4335
271	000852	石化机械	4 282.81	0.0781	89.8363	000099	中信海直	3 418.24	0.0742	89.5077
272	000068	华控赛格	4 278.35	0.0780	89.9143	000615	京汉股份	3 418.21	0.0742	89.5819
273	000899	赣能股份	4 273.47	0.0779	89.9923	000532	华金资本	3 390.18	0.0736	89.6555
274	000965	天保基建	4 272.85	0.0779	90.0702	000811	冰轮环境	3 376.22	0.0733	89.7288
275	000806	银河生物	4 267.66	0.0778	90.1481	000155	川能动力	3 373.92	0.0732	89.8020
276	000823	超声电子	4 188.33	0.0764	90.2245	000417	合肥百货	3 373.19	0.0732	89.8752
277	000615	京汉股份	4 159.89	0.0759	90.3003	000639	西王食品	3 365.93	0.0731	89.9483
278	000913	钱江摩托	4 154.39	0.0758	90.3761	000561	烽火电子	3 332.24	0.0723	90.0206
279	000821	京山轻机	4 122.88	0.0752	90.4513	000553	沙隆达A	3 322.58	0.0721	90.0927
280	000607	华媒控股	4 121.68	0.0752	90.5265	000736	中交地产	3 312.23	0.0719	90.1646
281	200596	古井贡B	4 105.72	0.0749	90.6014	000949	新乡化纤	3 270.31	0.0710	90.2356
282	000680	山推股份	4 057.38	0.0740	90.6754	000856	冀东装备	3 268.80	0.0709	90.3065
283	000795	英洛华	4 047.25	0.0738	90.7492	000922	佳电股份	3 256.38	0.0707	90.3772
284	000601	韶能股份	4 019.65	0.0733	90.8225	000682	东方电子	3 237.27	0.0703	90.4474
285	000751	锌业股份	4 018.13	0.0733	90.8958	000928	中钢国际	3 232.74	0.0702	90.5176
286	000669	金鸿控股	3 980.39	0.0726	90.9684	000906	浙商中拓	3 230.34	0.0701	90.5877
287	000708	大冶特钢	3 941.31	0.0719	91.0403	000905	厦门港务	3 217.86	0.0698	90.6576
288	000908	景峰医药	3 906.20	0.0712	91.1115	000762	西藏矿业	3 207.91	0.0696	90.7272
289	000966	长源电力	3 890.08	0.0710	91.1825	000058	深赛格	3 201.25	0.0695	90.7967
290	000504	南华生物	3 885.33	0.0709	91.2533	000622	恒立实业	3 193.45	0.0693	90.8660
291	000584	哈工智能	3 851.68	0.0703	91.3236	000795	英洛华	3 164.35	0.0687	90.9347
292	000777	中核科技	3 845.68	0.0701	91.3937	000666	经纬纺机	3 164.13	0.0687	91.0033
293	000897	津滨发展	3 768.24	0.0687	91.4624	000420	吉林化纤	3 159.66	0.0686	91.0719
294	000420	吉林化纤	3 744.34	0.0683	91.5307	000919	金陵药业	3 153.67	0.0684	91.1404
295	000558	莱茵体育	3 738.75	0.0682	91.5989	000821	京山轻机	3 148.86	0.0683	91.2087
296	000673	当代东方	3 712.37	0.0677	91.6666	000908	景峰医药	3 138.87	0.0681	91.2768
297	000886	海南高速	3 708.11	0.0676	91.7343	000788	北大医药	3 111.05	0.0675	91.3444
298	000608	阳光股份	3 674.58	0.0670	91.8013	000973	佛塑科技	3 105.35	0.0674	91.4118
299	000971	高升控股	3 613.79	0.0659	91.8672	000617	中油资本	3 091.05	0.0671	91.4789
300	000759	中百集团	3 595.79	0.0656	91.9328	000606	顺利办	3 088.69	0.0670	91.5459
301	000518	四环生物	3 562.26	0.0650	91.9978	000514	渝开发	3 079.76	0.0668	91.6127
302	000820	神雾节能	3 562.20	0.0650	92.0627	000780	平庄能源	3 042.92	0.0660	91.6788
303	000885	城发环境	3 559.06	0.0649	92.1276	000850	华茂股份	3 018.82	0.0655	91.7443
304	000958	东方能源	3 549.32	0.0647	92.1924	200869	张裕B	3 015.19	0.0654	91.8097
305	000626	远大控股	3 542.42	0.0646	92.2570	000676	智度股份	3 008.88	0.0653	91.8750
306	000762	西藏矿业	3 510.32	0.0640	92.3210	000545	金浦钛业	3 002.93	0.0652	91.9402
307	001896	豫能控股	3 509.29	0.0640	92.3850	000720	*ST新能	2 996.21	0.0650	92.0053
308	000572	海马汽车	3 503.08	0.0639	92.4489	000888	峨眉山A	2 982.32	0.0647	92.0700
309	000915	山大华特	3 468.11	0.0633	92.5122	000019	深深宝A	2 969.99	0.0645	92.1344
310	000531	穗恒运A	3 466.52	0.0632	92.5754	000731	四川美丰	2 969.25	0.0644	92.1989
311	000616	海航投资	3 446.86	0.0629	92.6383	000520	长航凤凰	2 914.48	0.0633	92.2622
312	000505	京粮控股	3 426.90	0.0625	92.7008	000996	中国中期	2 884.20	0.0626	92.3248
313	000099	中信海直	3 418.24	0.0623	92.7631	000407	胜利股份	2 871.01	0.0623	92.3871
314	000532	华金资本	3 402.27	0.0621	92.8252	000698	沈阳化工	2 859.88	0.0621	92.4491
315	000561	烽火电子	3 392.76	0.0619	92.8870	000587	金洲慈航	2 850.58	0.0619	92.5110
316	000417	合肥百货	3 376.90	0.0616	92.9486	001896	豫能控股	2 835.00	0.0615	92.5725
317	000811	冰轮环境	3 376.29	0.0616	93.0102	000899	赣能股份	2 832.43	0.0615	92.6340
318	000949	新乡化纤	3 370.52	0.0615	93.0717	000722	湖南发展	2 798.87	0.0607	92.6948

(5)各股市价总值排名表(二○一八年)

RANK BY STOCK MARKET VALUE, 2018

百万元人民币, RMB Mil.

名次 Rank	代码 Code	股票名称 Stock	市价总值 Market Value	占市场 % of Total	累计 %	代码 Code	股票名称 Stock	流通市值 Nego. Value	占市场 % of Total	累计 %
319	000605	渤海股份	3 346.73	0.0610	93.1327	200625	长安B	2 768.04	0.0601	92.7548
320	000736	中交地产	3 312.23	0.0604	93.1931	000571	新大洲A	2 759.45	0.0599	92.8147
321	000906	浙商中拓	3 303.37	0.0603	93.2534	000151	中成股份	2 729.36	0.0592	92.8740
322	000922	佳电股份	3 287.18	0.0600	93.3134	000055	方大集团	2 713.19	0.0589	92.9329
323	000407	胜利股份	3 282.72	0.0599	93.3732	000806	银河生物	2 709.98	0.0588	92.9917
324	000856	冀东装备	3 268.80	0.0596	93.4328	000962	东方钽业	2 702.29	0.0587	93.0503
325	000893	*ST东凌	3 262.25	0.0595	93.4923	000923	河北宣工	2 692.80	0.0584	93.1088
326	000838	财信发展	3 224.35	0.0588	93.5512	000404	长虹华意	2 681.30	0.0582	93.1670
327	000925	众合科技	3 218.06	0.0587	93.6098	000976	华铁股份	2 680.96	0.0582	93.2252
328	000905	厦门港务	3 217.86	0.0587	93.6685	000925	众合科技	2 674.78	0.0581	93.2832
329	000622	恒立实业	3 193.45	0.0582	93.7268	000045	深纺织A	2 646.13	0.0574	93.3406
330	000919	金陵药业	3 160.08	0.0576	93.7844	000544	中原环保	2 644.77	0.0574	93.3981
331	000788	北大医药	3 111.05	0.0567	93.8412	000957	中通客车	2 638.37	0.0573	93.4553
332	000973	佛塑科技	3 105.43	0.0566	93.8978	000411	英特集团	2 620.40	0.0569	93.5122
333	000599	青岛双星	3 091.82	0.0564	93.9542	200488	晨鸣B	2 608.53	0.0566	93.5688
334	000545	金浦钛业	3 088.79	0.0563	94.0105	000626	远大控股	2 605.59	0.0566	93.6254
335	000514	渝开发	3 079.76	0.0562	94.0667	000576	广东甘化	2 603.99	0.0565	93.6819
336	000628	高新发展	3 074.31	0.0561	94.1228	000026	飞亚达A	2 600.46	0.0564	93.7383
337	000833	粤桂股份	3 047.91	0.0556	94.1784	000753	漳州发展	2 599.39	0.0564	93.7947
338	000780	平庄能源	3 042.92	0.0555	94.2339	000589	黔轮胎A	2 597.61	0.0564	93.8511
339	000018	神州长城	3 041.02	0.0555	94.2893	000422	*ST宜化	2 594.68	0.0563	93.9074
340	000151	中成股份	3 030.84	0.0553	94.3446	000605	渤海股份	2 590.65	0.0562	93.9637
341	000850	华茂股份	3 019.73	0.0551	94.3997	000635	英力特	2 576.24	0.0559	94.0196
342	200869	张裕B	3 015.19	0.0550	94.4547	000868	安凯客车	2 573.57	0.0559	94.0754
343	000698	沈阳化工	2 983.03	0.0544	94.5091	000421	南京公用	2 554.01	0.0554	94.1309
344	000888	峨眉山A	2 982.33	0.0544	94.5635	000529	广弘控股	2 553.08	0.0554	94.1863
345	000731	四川美丰	2 969.25	0.0542	94.6176	000005	世纪星源	2 549.28	0.0553	94.2416
346	200726	鲁泰B	2 937.15	0.0536	94.6712	000711	京蓝科技	2 531.12	0.0549	94.2965
347	000753	漳州发展	2 914.95	0.0532	94.7244	000428	华天酒店	2 526.83	0.0548	94.3514
348	000520	长航凤凰	2 914.80	0.0532	94.7775	000952	广济药业	2 501.85	0.0543	94.4057
349	000032	深桑达A	2 900.80	0.0529	94.8305	000506	中润资源	2 498.12	0.0542	94.4599
350	000409	*ST地矿	2 891.87	0.0527	94.8832	000599	青岛双星	2 495.80	0.0542	94.5141
351	000996	中国中期	2 884.20	0.0526	94.9358	000007	全新好	2 490.12	0.0540	94.5681
352	000005	世纪星源	2 836.88	0.0517	94.9875	000892	欢瑞世纪	2 461.36	0.0534	94.6216
353	000722	湖南发展	2 798.87	0.0510	95.0386	000657	中钨高新	2 413.86	0.0524	94.6739
354	000007	全新好	2 792.37	0.0509	95.0895	000819	岳阳兴长	2 395.80	0.0520	94.7259
355	000571	新大洲A	2 792.24	0.0509	95.1405	000521	长虹美菱	2 375.61	0.0516	94.7775
356	200625	长安B	2 768.04	0.0505	95.1909	000757	浩物股份	2 375.52	0.0516	94.8291
357	000837	秦川机床	2 724.95	0.0497	95.2406	200550	江铃B	2 374.52	0.0515	94.8806
358	000055	方大集团	2 718.86	0.0496	95.2902	000948	南天信息	2 351.63	0.0510	94.9316
359	000868	安凯客车	2 713.32	0.0495	95.3397	000551	创元科技	2 324.47	0.0505	94.9821
360	000962	东方钽业	2 702.30	0.0493	95.3890	000812	陕西金叶	2 319.25	0.0503	95.0324
361	000404	长虹华意	2 686.54	0.0490	95.4380	000662	天夏智慧	2 312.78	0.0502	95.0826
362	000045	深纺织A	2 673.67	0.0488	95.4868	000409	*ST地矿	2 295.87	0.0498	95.1325
363	000010	美丽生态	2 672.73	0.0487	95.5355	000982	*ST中绒	2 292.40	0.0498	95.1822
364	000812	陕西金叶	2 659.68	0.0485	95.5840	000701	厦门信达	2 290.04	0.0497	95.2319
365	000576	广东甘化	2 657.17	0.0485	95.6325	000837	秦川机床	2 289.68	0.0497	95.2816
366	000957	中通客车	2 638.42	0.0481	95.6806	000038	深大通	2 273.12	0.0493	95.3309
367	000411	英特集团	2 622.17	0.0478	95.7284	000790	泰合健康	2 272.67	0.0493	95.3803
368	000529	广弘控股	2 615.38	0.0477	95.7761	000677	恒天海龙	2 246.34	0.0488	95.4290
369	000521	长虹美菱	2 609.93	0.0476	95.8237	000505	京粮控股	2 241.83	0.0487	95.4777
370	200488	晨鸣B	2 608.78	0.0476	95.8713	000586	汇源通信	2 238.10	0.0486	95.5263
371	000026	飞亚达A	2 603.24	0.0475	95.9188	000498	山东路桥	2 229.94	0.0484	95.5747

(5)各股市价总值排名表(二〇一八年)

RANK BY STOCK MARKET VALUE, 2018

百万元人民币, RMB Mil.

名次 Rank	代码 Code	股票名称 Stock	市价总值 Market Value	占市场 % of Total	累计 %	代码 Code	股票名称 Stock	流通市值 Nego. Value	占市场 % of Total	累计 %
372	000589	黔轮胎A	2 597.81	0.0474	95.9662	000509	华塑控股	2 228.80	0.0484	95.6230
373	000670	盈方微	2 596.88	0.0474	96.0136	000756	新华制药	2 217.20	0.0481	95.6712
374	000422	*ST宜化	2 594.83	0.0473	96.0609	000419	通程控股	2 216.66	0.0481	95.7193
375	000635	英力特	2 576.24	0.0470	96.1079	200012	南玻B	2 190.41	0.0475	95.7668
376	000421	南京公用	2 554.01	0.0466	96.1544	000548	湖南投资	2 186.50	0.0475	95.8143
377	000760	斯太尔	2 539.37	0.0463	96.2008	000920	南方汇通	2 185.33	0.0474	95.8617
378	000428	华天酒店	2 526.94	0.0461	96.2469	000955	欣龙控股	2 177.27	0.0473	95.9090
379	000952	广济药业	2 501.95	0.0456	96.2925	000416	民生控股	2 174.41	0.0472	95.9562
380	000506	中润资源	2 499.06	0.0456	96.3381	000510	金路集团	2 159.45	0.0469	96.0030
381	000523	广州浪奇	2 478.76	0.0452	96.3833	000760	斯太尔	2 153.12	0.0467	96.0498
382	000701	厦门信达	2 464.08	0.0449	96.4282	000678	襄阳轴承	2 145.40	0.0466	96.0963
383	000554	泰山石油	2 461.66	0.0449	96.4731	000972	ST中基	2 144.06	0.0465	96.1429
384	000700	模塑科技	2 440.18	0.0445	96.5176	000815	美利云	2 138.40	0.0464	96.1893
385	000819	岳阳兴长	2 395.92	0.0437	96.5613	000523	广州浪奇	2 112.80	0.0459	96.2351
386	000510	金路集团	2 394.09	0.0437	96.6050	000018	神州长城	2 110.64	0.0458	96.2809
387	000757	浩物股份	2 375.53	0.0433	96.6483	000859	国风塑业	2 099.65	0.0456	96.3265
388	200550	江铃B	2 374.52	0.0433	96.6916	000881	中广核技	2 070.13	0.0449	96.3714
389	000756	新华制药	2 369.07	0.0432	96.7348	000909	数源科技	2 058.83	0.0447	96.4161
390	000948	南天信息	2 352.62	0.0429	96.7777	000700	模塑科技	2 057.28	0.0447	96.4608
391	000551	创元科技	2 324.47	0.0424	96.8201	200581	苏威孚B	2 055.39	0.0446	96.5054
392	000593	大通燃气	2 313.17	0.0422	96.8623	000816	*ST慧业	2 044.50	0.0444	96.5498
393	000678	襄阳轴承	2 298.06	0.0419	96.9042	000159	国际实业	2 030.26	0.0441	96.5938
394	000982	*ST中绒	2 292.40	0.0418	96.9461	000557	西部创业	2 007.39	0.0436	96.6374
395	000790	泰合健康	2 274.93	0.0415	96.9876	000655	*ST金岭	2 006.30	0.0435	96.6809
396	000782	美达股份	2 255.16	0.0411	97.0287	000695	滨海能源	1 995.49	0.0433	96.7243
397	000677	恒天海龙	2 246.34	0.0410	97.0697	000613	大东海A	1 984.37	0.0431	96.7673
398	000586	汇源通信	2 238.10	0.0408	97.1105	000530	大冷股份	1 979.01	0.0430	96.8103
399	000509	华塑控股	2 228.80	0.0407	97.1511	200726	鲁泰B	1 972.12	0.0428	96.8531
400	000419	通程控股	2 217.82	0.0405	97.1916	000971	高升控股	1 964.03	0.0426	96.8957
401	200012	南玻B	2 190.42	0.0400	97.2315	000032	深桑达A	1 961.65	0.0426	96.9383
402	000548	湖南投资	2 186.57	0.0399	97.2714	000809	铁岭新城	1 938.26	0.0421	96.9804
403	000920	南方汇通	2 185.96	0.0399	97.3113	200539	粤电力B	1 916.61	0.0416	97.0220
404	000955	欣龙控股	2 180.50	0.0398	97.3510	000595	宝塔实业	1 909.97	0.0415	97.0634
405	000416	民生控股	2 175.35	0.0397	97.3907	000670	盈方微	1 908.53	0.0414	97.1048
406	000816	*ST慧业	2 170.77	0.0396	97.4303	000782	美达股份	1 905.77	0.0414	97.1462
407	000972	ST中基	2 144.17	0.0391	97.4694	000573	粤宏远A	1 897.63	0.0412	97.1874
408	000859	国风塑业	2 100.04	0.0383	97.5077	000020	深华发A	1 894.99	0.0411	97.2285
409	000993	闽东电力	2 092.84	0.0382	97.5459	000978	桂林旅游	1 883.08	0.0409	97.2694
410	000862	银星能源	2 090.11	0.0381	97.5840	000524	岭南控股	1 879.35	0.0408	97.3102
411	000716	黑芝麻	2 082.44	0.0380	97.6220	000014	沙河股份	1 873.84	0.0407	97.3508
412	000909	数源科技	2 067.77	0.0377	97.6597	200725	京东方B	1 868.54	0.0406	97.3914
413	000613	大东海A	2 062.47	0.0376	97.6973	000619	海螺型材	1 868.40	0.0406	97.4319
414	200581	苏威孚B	2 055.39	0.0375	97.7348	000755	山西路桥	1 867.64	0.0405	97.4725
415	000663	永安林业	2 032.29	0.0371	97.7719	000752	西藏发展	1 859.50	0.0404	97.5128
416	000530	大冷股份	2 032.12	0.0371	97.8090	000554	泰山石油	1 856.77	0.0403	97.5531
417	000159	国际实业	2 030.41	0.0370	97.8460	000628	高新发展	1 855.37	0.0403	97.5934
418	000705	浙江震元	2 024.79	0.0369	97.8829	000582	北部湾港	1 852.75	0.0402	97.6336
419	000655	*ST金岭	2 006.30	0.0366	97.9195	000838	财信发展	1 852.26	0.0402	97.6738
420	000695	滨海能源	1 999.33	0.0365	97.9560	000565	渝三峡A	1 847.10	0.0401	97.7139
421	000880	潍柴重机	1 987.92	0.0363	97.9922	200429	粤高速B	1 830.23	0.0397	97.7536
422	000721	西安饮食	1 981.25	0.0361	98.0284	000593	大通燃气	1 804.66	0.0392	97.7928
423	000573	粤宏远A	1 979.31	0.0361	98.0645	000632	三木集团	1 796.76	0.0390	97.8318
424	000430	张家界	1 959.32	0.0357	98.1002	000911	南宁糖业	1 772.72	0.0385	97.8703

(5)各股市价总值排名表(二○一八年)

RANK BY STOCK MARKET VALUE, 2018

百万元人民币, RMB Mil.

名次 Rank	代码 Code	股票名称 Stock	市价总值 Market Value	占市场 % of Total	累计 %	代码 Code	股票名称 Stock	流通市值 Nego. Value	占市场 % of Total	累计 %
425	000637	茂化实华	1 949.53	0.0356	98.1358	000611	天首发展	1 772.38	0.0385	97.9088
426	000595	宝塔实业	1 941.27	0.0354	98.1712	000633	合金投资	1 767.63	0.0384	97.9471
427	000809	铁岭新城	1 938.26	0.0354	98.2065	000023	深天地A	1 763.59	0.0383	97.9854
428	200539	粤电力B	1 916.61	0.0350	98.2415	000610	西安旅游	1 762.25	0.0382	98.0236
429	000020	深华发A	1 894.99	0.0346	98.2760	000526	紫光学大	1 754.60	0.0381	98.0617
430	000978	桂林旅游	1 883.32	0.0344	98.3104	000533	万家乐	1 732.80	0.0376	98.0993
431	000611	天首发展	1 874.91	0.0342	98.3446	000721	西安饮食	1 730.11	0.0376	98.1369
432	000014	沙河股份	1 873.84	0.0342	98.3788	000893	*ST东凌	1 727.20	0.0375	98.1744
433	200725	京东方B	1 868.54	0.0341	98.4128	000833	粤桂股份	1 724.07	0.0374	98.2118
434	000619	海螺型材	1 868.40	0.0341	98.4469	000638	万方发展	1 710.28	0.0371	98.2489
435	000755	山西路桥	1 867.67	0.0341	98.4810	000705	浙江震元	1 708.82	0.0371	98.2860
436	000752	西藏发展	1 859.50	0.0339	98.5149	000993	闽东电力	1 704.61	0.0370	98.3230
437	000565	渝三峡A	1 847.10	0.0337	98.5486	000010	美丽生态	1 702.28	0.0369	98.3600
438	200429	粤高速B	1 830.78	0.0334	98.5820	000590	启迪古汉	1 696.60	0.0368	98.3968
439	000590	启迪古汉	1 819.98	0.0332	98.6152	000567	海德股份	1 670.50	0.0363	98.4330
440	000693	*ST华泽	1 798.96	0.0328	98.6480	000890	法尔胜	1 670.34	0.0363	98.4693
441	000632	三木集团	1 796.91	0.0328	98.6808	000798	中水渔业	1 660.79	0.0360	98.5053
442	000610	西安旅游	1 773.24	0.0323	98.7131	000716	黑芝麻	1 649.76	0.0358	98.5411
443	000911	南宁糖业	1 772.72	0.0323	98.7454	000785	武汉中商	1 639.64	0.0356	98.5767
444	000633	合金投资	1 767.64	0.0322	98.7777	000715	中兴商业	1 618.46	0.0351	98.6119
445	000023	深天地A	1 763.59	0.0322	98.8098	000779	三毛派神	1 616.44	0.0351	98.6469
446	000526	紫光学大	1 754.60	0.0320	98.8418	000011	深物业A	1 614.42	0.0350	98.6820
447	000533	万家乐	1 747.76	0.0319	98.8737	000037	深南电A	1 613.14	0.0350	98.7170
448	000638	万方发展	1 717.17	0.0313	98.9050	000820	神雾节能	1 608.00	0.0349	98.7519
449	000890	法尔胜	1 670.42	0.0305	98.9355	000985	大庆华科	1 607.53	0.0349	98.7868
450	000798	中水渔业	1 661.17	0.0303	98.9658	000153	丰原药业	1 606.68	0.0349	98.8217
451	000785	武汉中商	1 640.48	0.0299	98.9957	000430	张家界	1 605.62	0.0348	98.8565
452	000153	丰原药业	1 632.95	0.0298	99.0255	200016	深康佳B	1 583.83	0.0344	98.8909
453	000715	中兴商业	1 621.02	0.0296	99.0551	000803	金宇车城	1 559.59	0.0339	98.9247
454	000779	三毛派神	1 616.44	0.0295	99.0846	000737	*ST南风	1 552.99	0.0337	98.9584
455	000037	深南电A	1 613.20	0.0294	99.1140	000570	苏常柴A	1 538.54	0.0334	98.9918
456	000985	大庆华科	1 607.53	0.0293	99.1433	000609	中迪投资	1 533.01	0.0333	99.0251
457	200016	深康佳B	1 583.83	0.0289	99.1722	000862	银星能源	1 484.00	0.0322	99.0573
458	000609	中迪投资	1 571.20	0.0287	99.2009	000702	正虹科技	1 482.49	0.0322	99.0895
459	000803	金宇车城	1 559.59	0.0284	99.2293	201872	招港B	1 464.53	0.0318	99.1213
460	000737	*ST南风	1 552.99	0.0283	99.2576	200055	方大B	1 455.86	0.0316	99.1529
461	000570	苏常柴A	1 538.54	0.0281	99.2857	000668	荣丰控股	1 452.22	0.0315	99.1844
462	000702	正虹科技	1 482.49	0.0270	99.3127	000502	绿景控股	1 393.46	0.0302	99.2146
463	000691	亚太实业	1 480.58	0.0270	99.3397	200771	杭汽轮B	1 383.11	0.0300	99.2447
464	201872	招港B	1 464.80	0.0267	99.3664	000637	茂化实华	1 374.36	0.0298	99.2745
465	200055	方大B	1 455.86	0.0266	99.3930	000679	大连友谊	1 371.95	0.0298	99.3043
466	000668	荣丰控股	1 453.73	0.0265	99.4195	000713	丰乐种业	1 368.85	0.0297	99.3340
467	000502	绿景控股	1 404.63	0.0256	99.4451	000692	惠天热电	1 363.93	0.0296	99.3636
468	200771	杭汽轮B	1 383.90	0.0252	99.4704	200152	山航B	1 356.61	0.0294	99.3930
469	000679	大连友谊	1 372.14	0.0250	99.4954	000707	*ST双环	1 341.38	0.0291	99.4221
470	000713	丰乐种业	1 368.85	0.0250	99.5204	000691	亚太实业	1 330.43	0.0289	99.4510
471	000692	惠天热电	1 364.05	0.0249	99.5452	000004	国农科技	1 329.43	0.0289	99.4799
472	000835	长城动漫	1 359.32	0.0248	99.5700	000663	永安林业	1 328.21	0.0288	99.5087
473	200152	山航B	1 356.61	0.0247	99.5948	000017	深中华A	1 321.00	0.0287	99.5374
474	000004	国农科技	1 346.15	0.0246	99.6193	200028	一致B	1 261.54	0.0274	99.5647
475	000707	*ST双环	1 341.38	0.0245	99.6438	000835	长城动漫	1 260.04	0.0273	99.5921
476	000017	深中华A	1 321.01	0.0241	99.6679	000585	*ST东电	1 243.22	0.0270	99.6191
477	200028	一致B	1 261.57	0.0230	99.6909	000929	兰州黄河	1 153.53	0.0250	99.6441

(5)各股市价总值排名表(二〇一八年)(续)

RANK BY STOCK MARKET VALUE, 2018 (Continued)

百万元人民币, RMB Mil.

名次 Rank	代码 Code	股票名称 Stock	市价总值 Market Value	占市场 % of Total	累计 %	代码 Code	股票名称 Stock	流通市值 Nego. Value	占市场 % of Total	累计 %
478	000585	*ST东电	1 255.46	0.0229	99.7138	000953	ST河化	1 143.89	0.0248	99.6689
479	000929	兰州黄河	1 153.61	0.0210	99.7348	000880	潍柴重机	972.97	0.0211	99.6901
480	000953	ST河化	1 143.89	0.0209	99.7557	200541	粤照明B	938.94	0.0204	99.7104
481	200541	粤照明B	965.73	0.0176	99.7733	000995	*ST皇台	929.62	0.0202	99.7306
482	000995	*ST皇台	929.62	0.0170	99.7903	200553	沙隆达B	926.87	0.0201	99.7507
483	200553	沙隆达B	926.87	0.0169	99.8072	000693	*ST华泽	918.05	0.0199	99.7707
484	200761	本钢板B	731.59	0.0133	99.8205	200761	本钢板B	731.59	0.0159	99.7865
485	200413	东旭B	694.66	0.0127	99.8332	200413	东旭B	694.66	0.0151	99.8016
486	200037	深南电B	628.75	0.0115	99.8447	200037	深南电B	628.75	0.0136	99.8153
487	200029	深深房B	603.57	0.0110	99.8557	200029	深深房B	603.57	0.0131	99.8284
488	200058	深赛格B	585.14	0.0107	99.8663	200058	深赛格B	585.10	0.0127	99.8411
489	200056	皇庭B	506.45	0.0092	99.8756	200056	皇庭B	504.32	0.0109	99.8520
490	200017	深中华B	465.17	0.0085	99.8841	200017	深中华B	465.17	0.0101	99.8621
491	200160	东沣B	462.64	0.0084	99.8925	200160	东沣B	462.63	0.0100	99.8721
492	200530	大冷B	456.56	0.0083	99.9008	200530	大冷B	456.56	0.0099	99.8821
493	200706	瓦轴B	446.27	0.0081	99.9090	200706	瓦轴B	446.27	0.0097	99.8917
494	200512	闽灿坤B	435.26	0.0079	99.9169	200512	闽灿坤B	435.26	0.0094	99.9012
495	200020	深华发B	418.84	0.0076	99.9245	200020	深华发B	418.84	0.0091	99.9103
496	200992	中鲁B	385.88	0.0070	99.9316	200992	中鲁B	385.88	0.0084	99.9187
497	200613	大东海B	379.16	0.0069	99.9385	200613	大东海B	379.16	0.0082	99.9269
498	200521	虹美菱B	358.02	0.0065	99.9450	200521	虹美菱B	355.24	0.0077	99.9346
499	200986	粤华包B	352.24	0.0064	99.9515	200986	粤华包B	352.20	0.0076	99.9422
500	200026	飞亚达B	343.18	0.0063	99.9577	200026	飞亚达B	343.18	0.0074	99.9497
501	200570	苏常柴B	308.64	0.0056	99.9633	200570	苏常柴B	308.64	0.0067	99.9564
502	200011	深物业B	286.53	0.0052	99.9686	200011	深物业B	286.53	0.0062	99.9626
503	200018	神州B	266.76	0.0049	99.9734	200018	神州B	266.76	0.0058	99.9684
504	200468	宁通信B	254.12	0.0046	99.9781	200468	宁通信B	254.12	0.0055	99.9739
505	200505	京粮B	213.11	0.0039	99.9820	200505	京粮B	213.11	0.0046	99.9785
506	200054	建车B	193.10	0.0035	99.9855	200054	建车B	193.10	0.0042	99.9827
507	200019	深深宝B	175.65	0.0032	99.9887	200019	深深宝B	175.65	0.0038	99.9865
508	200168	舜喆B	165.82	0.0030	99.9917	200168	舜喆B	165.81	0.0036	99.9901
509	200045	深纺织B	161.05	0.0029	99.9946	200045	深纺织B	160.81	0.0035	99.9936
510	200025	特力B	160.41	0.0029	99.9976	200025	特力B	160.41	0.0035	99.9971
511	200030	富奥B	133.29	0.0024	100.0000	200030	富奥B	133.29	0.0029	100.0000
	累计	Total	5 482 742.58	100.0000		累计	Total	4 607 362.81	100.0000	

4. 主板市盈率

MAIN BOARD P/E RATIO

(1)上市股份平均市盈率(二〇〇八年至二〇一八年)

AVERAGE P/E RATIO, 2008—2018

年/月 Year/Month	主板A股 MB A Share	增长% Change%	主板B股 MB B Share	增长% Change%	平均 Average	增长% Change%
2008	15.29	-77.99	7.30	-72.68	14.88	-77.73
2009	44.12	188.55	21.83	199.04	43.04	189.25
2010	35.98	-18.45	23.10	5.82	35.43	-17.68
2011	18.75	-47.89	9.63	-58.31	18.32	-48.29
2012	18.51	-1.28	12.21	26.79	18.28	-0.22
2013	19.80	6.97	14.47	18.51	19.60	7.22
2014	25.88	30.71	10.50	-27.44	25.29	29.03
2015	31.22	20.63	13.99	33.24	30.73	21.51
2016	26.13	-16.30	11.15	-20.30	25.73	-16.27
2017	26.82	2.64	11.31	1.43	26.43	2.72
2018	14.26	-46.83	5.95	-47.39	14.05	-46.84
2018 一月 Jan	27.82	3.73	11.64	2.92	27.44	3.82
二月 Feb	25.61	-7.94	11.34	-2.58	25.28	-7.87
三月 Mar	22.89	-10.62	11.26	-0.71	22.66	-10.36
四月 Apr	19.41	-15.20	7.91	-29.75	19.15	-15.49
五月 May	19.10	-1.60	7.91	0.00	18.84	-1.62
六月 Jun	17.35	-9.16	7.54	-4.68	17.12	-9.13
七月 Jul	17.13	-1.27	7.42	-1.59	16.89	-1.34
八月 Aug	15.87	-7.36	6.99	-5.80	15.65	-7.34
九月 Sep	16.07	1.26	6.85	-2.00	15.84	1.21
十月 Oct	14.54	-9.52	6.12	-10.66	14.33	-9.53
十一月 Nov	14.95	2.82	6.04	-1.31	14.73	2.79
十二月 Dec	14.26	-4.62	5.95	-1.49	14.05	-4.62

注:年底、月底数字。

Note: Year-end or Month-end figures。

(2)市盈率变化图(二〇〇八年至二〇一八年)

P/E RATIO CHANGING, 2008—2018

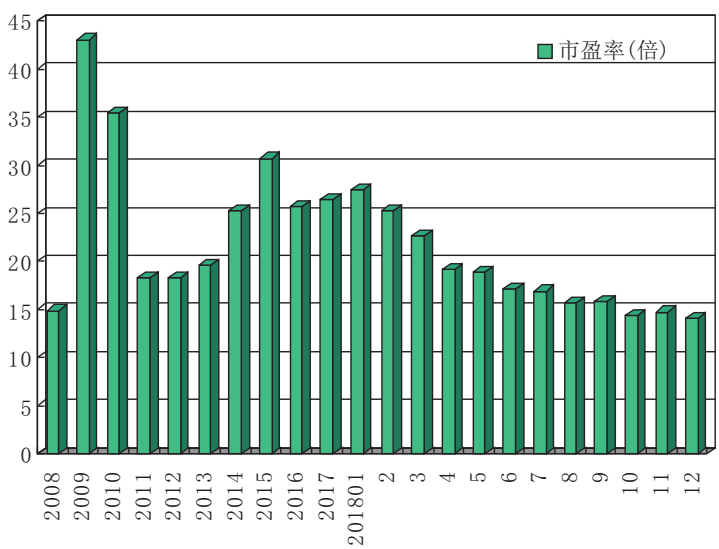

(四)中小板市场

SME BOARD MARKET

1. 中小板股价

SME BOARD STOCK PRICE

(1)股价变动分布(二〇一八年)

STOCK PERFORMANCE DISTRIBUTION, 2018

升跌% Up or Down	只数 Stocks	升跌% Up or Down	只数 Stocks	升跌% Up or Down	只数 Stocks	升跌% Up or Down	只数 Stocks
-90 ~ -80	6	-30 ~ -20	137	30 ~ 40	4	90 ~ 100	2
-80 ~ -70	19	-20 ~ -10	87	40 ~ 50	1	110 ~ 120	2
-70 ~ -60	35	-10 ~ 0	39	50 ~ 60	3	120 ~ 130	2
-60 ~ -50	114	0 ~ 10	25	60 ~ 70	1	160 ~ 170	1
-50 ~ -40	195	10 ~ 20	17	70 ~ 80	2	200 ~ 210	2
-40 ~ -30	216	20 ~ 30	10	80 ~ 90	1	280 ~ 290	1

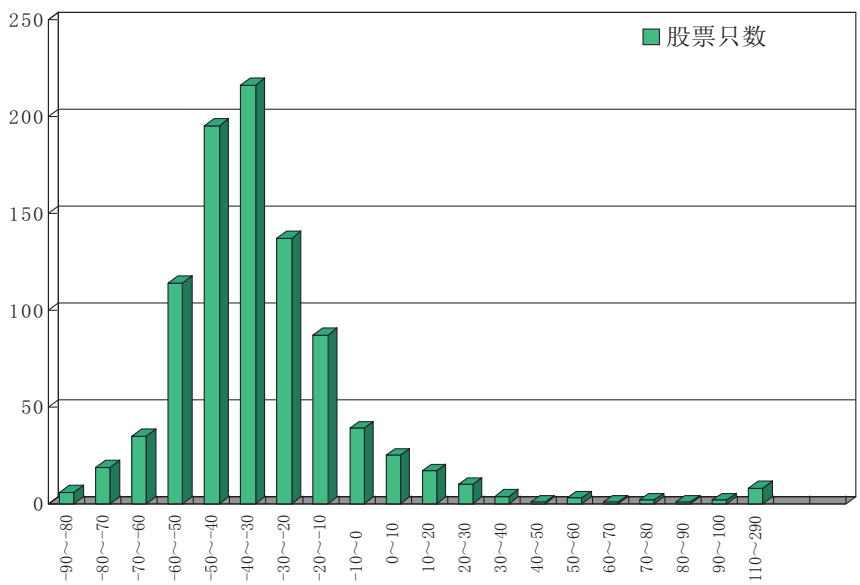

2018 年中小板股价变动分布

(2)各股升跌情况(二〇一八年)

PRICE CHANGE OF STOCKS, 2018

排名 Rank	代码 Code	股票名称 Stock	成交价格与成交日期(Price and Date) 开市 Open	日期 Date	最高 High	日期 Date	最低 Low	日期 Date	年收市 Close	日期 Date	比2017年收市价升跌幅% Change % vs. 2017 Close
1	002927	泰永长征	17.74	02/23/2018	74.00	04/12/2018	17.74	02/23/2018	43.36	12/28/2018	282.8609
2	002930	宏川智慧	10.24	03/28/2018	72.80	06/01/2018	10.24	03/28/2018	25.85	12/28/2018	203.0481
3	002941	新疆交建	8.62	11/28/2018	23.98	12/14/2018	8.62	11/28/2018	21.55	12/28/2018	200.1393
4	002931	锋龙股份	14.83	04/03/2018	76.90	05/23/2018	14.83	04/03/2018	32.67	12/28/2018	164.3204
5	002937	兴瑞科技	11.93	09/26/2018	32.49	11/05/2018	11.93	09/26/2018	22.59	12/28/2018	127.2636
6	002935	天奥电子	25.59	09/03/2018	65.84	09/14/2018	25.59	09/03/2018	42.68	12/28/2018	120.2270
7	002932	明德生物	24.54	07/10/2018	101.66	07/27/2018	24.54	07/10/2018	44.12	12/28/2018	117.2290
8	002942	新农股份	17.20	12/05/2018	36.26	12/13/2018	17.20	12/05/2018	30.62	12/28/2018	113.6776
9	002943	宇晶股份	21.13	11/29/2018	43.77	12/07/2018	21.13	11/29/2018	34.90	12/28/2018	98.1829
10	002925	盈趣科技	27.00	01/15/2018	108.62	03/12/2018	27.00	01/15/2018	43.88	12/28/2018	97.2723
11	002607	亚夏汽车	3.96	01/02/2018	15.11	06/13/2018	3.95	01/02/2018	7.20	12/28/2018	81.2894
12	002933	新兴装备	26.94	08/28/2018	73.95	09/10/2018	26.94	08/28/2018	40.22	12/28/2018	79.1537
13	002243	通产丽星	8.04	01/02/2018	15.20	12/27/2018	5.13	07/11/2018	13.82	12/28/2018	74.2785
14	002923	润都股份	22.45	01/05/2018	52.49	01/17/2018	21.40	08/07/2018	23.52	12/28/2018	69.2244
15	002939	长城证券	7.57	10/26/2018	14.98	11/05/2018	7.57	10/26/2018	9.91	12/28/2018	57.0523
16	002940	昂利康	27.68	10/23/2018	54.31	10/31/2018	27.68	10/23/2018	35.77	12/28/2018	55.0498
17	002399	海普瑞	15.29	01/02/2018	26.06	06/13/2018	15.03	01/10/2018	23.05	12/28/2018	51.1238
18	002679	福建金森	21.12	01/02/2018	29.46	04/27/2018	10.99	10/11/2018	17.25	12/28/2018	41.4528
19	002376	新北洋	11.16	01/02/2018	19.44	05/08/2018	11.13	01/02/2018	15.34	12/28/2018	39.5878
20	002929	润建通信	28.74	03/01/2018	63.11	03/27/2018	24.23	10/25/2018	32.66	12/28/2018	36.7557
21	002463	沪电股份	5.30	01/02/2018	8.40	11/06/2018	3.36	06/26/2018	7.17	12/28/2018	36.0331
22	002032	苏泊尔	40.17	01/02/2018	59.00	06/04/2018	36.79	03/26/2018	52.50	12/28/2018	33.1499
23	002507	涪陵榨菜	16.97	03/29/2018	30.78	08/01/2018	16.90	03/29/2018	21.60	12/28/2018	29.5138
24	002921	联诚精密	22.13	01/02/2018	52.58	06/01/2018	22.13	01/02/2018	25.84	12/28/2018	29.2078
25	002414	高德红外	16.85	01/02/2018	21.98	12/14/2018	11.38	02/09/2018	21.55	12/28/2018	28.2839
26	002776	柏堡龙	19.38	01/02/2018	22.19	05/31/2018	7.65	10/17/2018	16.26	12/28/2018	27.2514
27	002841	视源股份	72.39	01/02/2018	95.00	05/18/2018	48.85	06/28/2018	56.90	12/28/2018	26.3660
28	002124	天邦股份	8.37	01/02/2018	10.31	01/31/2018	3.74	07/06/2018	6.80	12/28/2018	23.8976
29	002382	蓝帆医疗	13.41	01/08/2018	25.36	05/11/2018	13.41	01/08/2018	14.86	12/28/2018	23.2806
30	002007	华兰生物	26.88	01/02/2018	40.51	12/06/2018	24.28	02/09/2018	32.80	12/28/2018	23.1710
31	002557	洽洽食品	15.79	01/02/2018	20.20	11/21/2018	13.29	02/09/2018	19.04	12/28/2018	23.0180
32	002358	森源电气	15.05	03/07/2018	19.26	04/12/2018	13.03	06/28/2018	17.80	12/28/2018	20.8192
33	002878	元隆雅图	36.88	01/02/2018	58.69	05/29/2018	19.45	10/19/2018	25.38	12/28/2018	17.9627
34	002506	协鑫集成	4.28	01/02/2018	5.40	11/02/2018	3.64	02/09/2018	5.00	12/28/2018	17.0960
35	002370	亚太药业	14.36	01/02/2018	21.45	05/11/2018	11.61	08/30/2018	16.61	12/28/2018	16.3505
36	002912	中新赛克	114.92	01/02/2018	164.77	01/23/2018	70.22	10/12/2018	81.06	12/28/2018	15.9666
37	002563	森马服饰	7.86	01/02/2018	14.90	07/02/2018	7.68	01/02/2018	8.92	12/28/2018	15.7395
38	002353	杰瑞股份	13.27	01/02/2018	23.34	10/09/2018	12.45	02/12/2018	15.00	12/28/2018	15.1237
39	002299	圣农发展	14.42	01/02/2018	18.84	07/23/2018	11.80	02/09/2018	16.54	12/28/2018	14.8611
40	002372	伟星新材	18.00	01/02/2018	26.95	06/06/2018	12.28	10/19/2018	15.51	12/28/2018	14.7012
41	002821	凯莱英	60.01	01/02/2018	93.87	07/13/2018	49.12	02/09/2018	67.85	12/28/2018	13.8556
42	002690	美亚光电	19.30	01/02/2018	24.95	07/18/2018	16.48	02/07/2018	21.28	12/28/2018	13.0930
43	002683	宏大爆破	7.37	01/02/2018	12.06	05/14/2018	6.20	02/09/2018	8.23	12/28/2018	12.7650
44	002864	盘龙药业	29.00	01/02/2018	81.36	04/12/2018	22.80	02/07/2018	31.91	12/28/2018	11.5639
45	002708	光洋股份	6.87	01/02/2018	13.11	11/21/2018	3.69	10/19/2018	7.62	12/28/2018	11.5266
46	002364	中恒电气	10.60	01/02/2018	12.83	11/16/2018	7.33	02/07/2018	11.76	12/28/2018	11.3952
47	002936	郑州银行	5.51	09/19/2018	8.09	09/25/2018	5.02	12/25/2018	5.07	12/28/2018	10.4575
48	002419	天虹股份	15.28	01/02/2018	21.49	03/23/2018	9.66	09/17/2018	10.97	12/28/2018	10.3781
49	002796	世嘉科技	31.20	01/02/2018	37.48	12/25/2018	20.80	10/19/2018	34.64	12/28/2018	10.2571
50	002208	合肥城建	9.15	01/02/2018	19.78	03/28/2018	7.80	02/07/2018	9.88	12/28/2018	9.0710
51	002938	鹏鼎控股	19.28	09/18/2018	30.00	09/21/2018	16.88	10/12/2018	17.52	12/28/2018	9.0230
52	002621	三垒股份	15.79	01/02/2018	20.45	07/19/2018	11.99	03/26/2018	16.94	12/28/2018	8.7291
53	002808	恒久科技	11.93	01/02/2018	15.56	10/16/2018	9.28	06/20/2018	12.80	12/28/2018	7.2744

(2)各股升跌情况(二〇一八年)

PRICE CHANGE OF STOCKS, 2018

排名 Rank	代码 Code	股票名称 Stock	成交价格与成交日期(Price and Date) 开市 Open	日期 Date	最高 High	日期 Date	最低 Low	日期 Date	年收市 Close	日期 Date	比2017年收市价升跌幅% Change % vs. 2017 Close
54	002410	广联达	19.89	01/02/2018	32.06	09/04/2018	16.23	02/07/2018	20.81	12/28/2018	7.2730
55	002653	海思科	11.37	01/02/2018	15.01	05/16/2018	9.49	02/09/2018	11.89	12/28/2018	7.0718
56	002115	三维通信	9.32	01/02/2018	10.79	05/24/2018	6.80	02/07/2018	9.87	12/28/2018	7.0633
57	002017	东信和平	8.73	01/02/2018	9.41	12/28/2018	4.83	10/12/2018	9.31	12/28/2018	7.0620
58	002592	八菱科技	20.06	05/18/2018	26.17	12/24/2018	9.42	10/17/2018	23.40	12/28/2018	6.7886
59	002493	荣盛石化	14.61	01/02/2018	17.10	02/26/2018	8.27	10/19/2018	10.09	12/28/2018	6.2960
60	002537	海联金汇	9.80	01/02/2018	12.58	03/27/2018	8.51	06/19/2018	10.25	12/28/2018	5.2592
61	002741	光华科技	15.46	01/02/2018	22.06	05/25/2018	12.80	10/19/2018	15.85	12/28/2018	4.9676
62	002877	智能自控	23.76	01/02/2018	41.19	04/02/2018	13.47	10/08/2018	14.55	12/28/2018	4.3551
63	002888	惠威科技	27.00	01/02/2018	41.51	04/11/2018	15.82	10/19/2018	18.58	12/28/2018	3.3719
64	002248	华东数控	8.51	01/02/2018	11.60	05/04/2018	6.86	09/18/2018	8.70	12/28/2018	1.5169
65	002203	海亮股份	7.79	01/02/2018	9.44	05/21/2018	6.90	10/19/2018	7.86	12/28/2018	1.4524
66	002867	周大生	27.76	01/02/2018	36.89	06/07/2018	25.51	08/20/2018	27.63	12/28/2018	1.3681
67	002228	合兴包装	4.28	01/02/2018	7.48	09/25/2018	3.27	02/07/2018	4.28	12/28/2018	1.0163
68	002223	鱼跃医疗	19.63	01/02/2018	24.94	04/02/2018	15.53	10/17/2018	19.61	12/28/2018	0.8531
69	002746	仙坛股份	23.21	01/02/2018	26.22	05/22/2018	10.27	06/29/2018	13.68	12/28/2018	0.6993
70	002618	丹邦科技	13.70	01/02/2018	22.41	07/30/2018	8.60	02/07/2018	13.77	12/28/2018	0.5109
71	002234	民和股份	11.40	01/02/2018	15.18	06/07/2018	8.30	02/05/2018	11.45	12/28/2018	0.4386
72	002023	海特高新	10.36	01/02/2018	15.58	05/24/2018	7.70	02/02/2018	10.35	12/28/2018	0.3880
73	002907	华森制药	18.94	01/02/2018	47.92	01/19/2018	16.22	10/19/2018	18.84	12/28/2018	0.2541
74	002311	海大集团	23.41	01/02/2018	26.66	04/11/2018	17.27	08/20/2018	23.17	12/28/2018	0.1804
75	002881	美格智能	30.22	01/02/2018	42.50	05/23/2018	13.86	10/12/2018	17.81	12/28/2018	-0.1138
76	002714	牧原股份	53.00	01/02/2018	62.88	01/23/2018	20.40	08/20/2018	28.75	12/28/2018	-0.5530
77	002242	九阳股份	16.99	01/02/2018	18.76	01/29/2018	13.50	10/19/2018	16.01	12/28/2018	-1.5577
78	002737	葵花药业	30.82	01/02/2018	44.92	04/12/2018	14.60	12/28/2018	14.78	12/28/2018	-1.6539
79	002153	石基信息	26.82	01/02/2018	39.87	09/04/2018	22.01	03/26/2018	25.96	12/28/2018	-2.2805
80	002922	伊戈尔	19.66	01/02/2018	35.93	03/21/2018	15.77	11/30/2018	17.34	12/28/2018	-2.3033
81	002602	世纪华通	33.75	01/02/2018	36.73	01/23/2018	18.23	11/07/2018	20.65	12/28/2018	-2.4662
82	002137	麦达数字	7.02	01/02/2018	14.60	04/03/2018	5.21	02/07/2018	6.78	12/28/2018	-3.0043
83	002812	恩捷股份	101.22	01/02/2018	129.00	03/21/2018	33.30	10/19/2018	49.41	12/28/2018	-3.0998
84	002319	乐通股份	15.84	01/02/2018	18.27	10/09/2018	13.78	06/19/2018	15.29	12/28/2018	-3.1545
85	002643	万润股份	10.71	01/02/2018	11.86	04/03/2018	6.66	06/21/2018	10.12	12/28/2018	-3.6192
86	002025	航天电器	22.59	01/02/2018	28.99	09/13/2018	18.92	02/07/2018	21.43	12/28/2018	-4.0180
87	002832	比音勒芬	60.30	01/02/2018	76.57	05/16/2018	25.51	10/19/2018	33.40	12/28/2018	-4.3397
88	002795	永和智控	16.15	01/02/2018	31.74	05/22/2018	10.88	02/07/2018	15.19	12/28/2018	-4.5062
89	002871	伟隆股份	34.71	01/02/2018	52.10	05/23/2018	16.72	08/20/2018	19.45	12/28/2018	-4.5782
90	002731	萃华珠宝	18.30	01/02/2018	18.75	01/04/2018	13.02	02/07/2018	17.30	12/28/2018	-5.1146
91	002215	诺普信	7.26	01/02/2018	8.64	09/14/2018	6.08	02/02/2018	6.76	12/28/2018	-5.4032
92	002266	浙富控股	4.31	01/02/2018	4.53	03/22/2018	3.45	06/19/2018	4.07	12/28/2018	-5.7526
93	002815	崇达技术	31.30	01/02/2018	39.33	04/20/2018	13.55	06/21/2018	14.61	12/28/2018	-5.9794
94	002157	正邦科技	5.72	01/02/2018	6.60	01/17/2018	3.44	07/06/2018	5.31	12/28/2018	-6.0172
95	002254	泰和新材	11.66	01/02/2018	13.30	01/24/2018	10.05	06/20/2018	10.84	12/28/2018	-6.4644
96	002142	宁波银行	17.81	01/02/2018	22.30	02/07/2018	15.20	08/20/2018	16.22	12/28/2018	-6.6789
97	002159	三特索道	18.97	01/02/2018	21.80	06/15/2018	12.80	02/07/2018	17.58	12/28/2018	-6.6879
98	002851	麦格米特	34.38	01/02/2018	42.30	05/16/2018	16.96	10/19/2018	21.20	12/28/2018	-7.0186
99	002700	新疆浩源	10.70	01/02/2018	14.54	11/07/2018	6.31	06/22/2018	9.90	12/28/2018	-7.1217
100	002127	南极电商	12.06	01/02/2018	16.47	03/16/2018	5.71	10/17/2018	7.52	12/28/2018	-7.1411
101	002916	深南电路	87.23	01/04/2018	103.50	01/05/2018	55.52	06/22/2018	80.17	12/28/2018	-7.4635
102	002891	中宠股份	36.00	01/02/2018	43.99	06/01/2018	24.20	10/19/2018	33.09	12/28/2018	-7.5066
103	002368	太极股份	25.54	01/02/2018	38.58	04/19/2018	19.28	02/07/2018	23.20	12/28/2018	-7.7775
104	002281	光迅科技	29.67	01/02/2018	32.10	01/11/2018	19.07	06/22/2018	26.86	12/28/2018	-8.0134
105	002318	久立特材	7.10	01/02/2018	7.47	05/10/2018	5.20	10/19/2018	6.34	12/28/2018	-8.6258
106	002047	宝鹰股份	7.52	01/02/2018	7.84	01/09/2018	5.50	09/03/2018	6.85	12/28/2018	-8.6337

(2)各股升跌情况(二〇一八年)(续)

PRICE CHANGE OF STOCKS, 2018 (Continued)

排名 Rank	代码 Code	股票名称 Stock	成交价格与成交日期(Price and Date) 开市 Open	日期 Date	最高 High	日期 Date	最低 Low	日期 Date	年收市 Close	日期 Date	比2017年收市价升跌幅% Change % vs. 2017 Close
107	002371	北方华创	41.91	01/02/2018	56.50	04/19/2018	24.63	02/07/2018	37.76	12/28/2018	-8.8254
108	002928	华夏航空	24.77	03/02/2018	49.30	03/12/2018	16.19	10/19/2018	18.71	12/28/2018	-8.9801
109	002698	博实股份	9.87	01/02/2018	12.75	05/28/2018	7.55	10/19/2018	8.89	12/28/2018	-8.9803
110	002267	陕天然气	8.44	01/02/2018	9.08	01/10/2018	6.45	06/19/2018	7.39	12/28/2018	-9.2452
111	002013	中航机电	10.80	01/02/2018	12.95	04/20/2018	6.38	12/25/2018	6.51	12/28/2018	-9.3131
112	002811	亚泰国际	19.82	01/02/2018	20.12	01/04/2018	11.80	10/19/2018	18.00	12/28/2018	-9.5133
113	002216	三全食品	8.12	01/02/2018	8.95	06/05/2018	5.17	10/26/2018	7.28	12/28/2018	-9.8629
114	002233	塔牌集团	11.92	01/02/2018	14.19	08/14/2018	9.59	10/30/2018	10.06	12/28/2018	-10.0104
115	002687	乔治白	7.05	01/02/2018	8.29	11/19/2018	4.37	10/19/2018	6.19	12/28/2018	-10.0755
116	002725	跃岭股份	14.39	01/02/2018	17.28	05/04/2018	6.10	10/19/2018	8.00	12/28/2018	-10.1017
117	002810	山东赫达	23.33	01/02/2018	29.51	06/06/2018	12.32	10/19/2018	17.83	12/28/2018	-10.1184
118	002250	联化科技	10.64	01/02/2018	11.81	01/04/2018	7.03	08/07/2018	9.43	12/28/2018	-10.1224
119	002394	联发股份	12.11	01/02/2018	12.55	03/22/2018	9.07	10/19/2018	10.08	12/28/2018	-10.3170
120	002511	中顺洁柔	16.26	01/02/2018	17.45	01/04/2018	6.72	10/29/2018	8.52	12/28/2018	-10.4692
121	002395	双象股份	12.10	01/02/2018	18.18	05/17/2018	9.20	02/07/2018	10.79	12/28/2018	-10.6788
122	002727	一心堂	19.96	01/02/2018	35.45	06/08/2018	17.64	12/28/2018	17.78	12/28/2018	-10.7051
123	002926	华西证券	11.35	02/05/2018	18.13	02/08/2018	6.99	10/19/2018	8.37	12/28/2018	-11.1453
124	002439	启明星辰	23.40	01/02/2018	30.14	04/19/2018	15.32	10/12/2018	20.56	12/28/2018	-11.7598
125	002661	克明面业	14.22	01/02/2018	16.47	05/31/2018	10.86	05/02/2018	12.34	12/28/2018	-11.8304
126	002191	劲嘉股份	9.24	01/02/2018	9.48	01/08/2018	6.42	10/12/2018	7.81	12/28/2018	-12.0348
127	002146	荣盛发展	9.75	01/02/2018	14.29	01/29/2018	6.65	10/16/2018	7.95	12/28/2018	-12.1329
128	002865	钧达股份	22.00	01/02/2018	30.28	05/25/2018	14.35	10/12/2018	19.12	12/28/2018	-12.3959
129	002828	贝肯能源	22.90	01/02/2018	37.00	05/23/2018	11.16	10/19/2018	11.70	12/28/2018	-12.4262
130	002761	多喜爱	35.35	01/02/2018	40.88	03/19/2018	15.28	12/25/2018	18.17	12/28/2018	-12.5346
131	002154	报喜鸟	3.48	01/02/2018	3.69	07/27/2018	2.65	10/19/2018	3.03	12/28/2018	-12.6680
132	002331	皖通科技	10.28	01/02/2018	11.20	01/11/2018	6.01	10/12/2018	8.96	12/28/2018	-12.6706
133	002016	世荣兆业	10.89	01/02/2018	18.80	05/17/2018	8.31	10/30/2018	9.02	12/28/2018	-12.7552
134	002526	山东矿机	6.26	01/02/2018	7.07	05/10/2018	1.81	10/19/2018	1.88	12/28/2018	-12.8965
135	002859	洁美科技	36.60	01/02/2018	43.18	07/18/2018	25.58	02/06/2018	30.75	12/28/2018	-13.0656
136	002120	韵达股份	45.92	01/02/2018	60.73	06/07/2018	28.05	12/17/2018	30.30	12/28/2018	-13.4843
137	002341	新纶科技	27.19	01/02/2018	27.49	01/02/2018	9.01	10/19/2018	11.88	12/28/2018	-13.5006
138	002478	常宝股份	5.43	01/02/2018	6.44	09/20/2018	4.18	07/06/2018	4.60	12/28/2018	-13.6649
139	002792	通宇通讯	35.60	01/02/2018	36.81	01/03/2018	20.83	08/06/2018	30.62	12/28/2018	-13.6886
140	002632	道明光学	8.11	01/02/2018	11.39	05/23/2018	5.82	10/12/2018	6.93	12/28/2018	-13.9956
141	002064	华峰氨纶	4.90	01/02/2018	5.28	03/14/2018	3.72	07/06/2018	4.19	12/28/2018	-14.0502
142	002863	今飞凯达	12.71	01/02/2018	20.35	03/12/2018	5.99	10/09/2018	6.37	12/28/2018	-14.1214
143	002225	濮耐股份	5.15	01/02/2018	5.68	07/12/2018	4.11	02/09/2018	4.42	12/28/2018	-14.1748
144	002179	中航光电	39.00	01/02/2018	46.00	09/19/2018	31.06	12/21/2018	33.68	12/28/2018	-14.2219
145	002412	汉森制药	16.50	01/02/2018	17.70	04/23/2018	13.77	10/18/2018	14.21	12/28/2018	-14.2426
146	002490	山东墨龙	4.90	01/02/2018	6.22	04/19/2018	3.84	06/22/2018	4.21	12/28/2018	-14.2566
147	002065	东华软件	8.22	01/02/2018	10.88	05/30/2018	6.25	10/16/2018	6.95	12/28/2018	-14.3125
148	002889	东方嘉盛	28.35	01/02/2018	51.68	06/07/2018	22.23	02/07/2018	24.36	12/28/2018	-14.4663
149	002039	黔源电力	15.51	01/02/2018	16.18	01/29/2018	12.20	10/25/2018	13.00	12/28/2018	-14.5459
150	002838	道恩股份	41.33	01/02/2018	49.50	02/01/2018	14.76	10/12/2018	17.53	12/28/2018	-14.6196
151	002014	永新股份	12.04	01/02/2018	12.80	03/09/2018	5.20	10/17/2018	6.56	12/28/2018	-14.6983
152	002897	意华股份	38.97	01/02/2018	44.92	06/05/2018	14.65	10/12/2018	20.45	12/28/2018	-14.7571
153	002579	中京电子	9.18	02/05/2018	10.23	07/18/2018	7.18	10/12/2018	8.59	12/28/2018	-14.7900
154	002595	豪迈科技	19.26	01/02/2018	19.50	01/02/2018	12.05	10/12/2018	16.00	12/28/2018	-15.0923
155	002381	双箭股份	7.93	01/02/2018	8.50	03/13/2018	5.55	10/17/2018	6.70	12/28/2018	-15.2711
156	002138	顺络电子	16.90	01/02/2018	19.19	08/13/2018	12.99	10/25/2018	13.84	12/28/2018	-15.5768
157	002488	金固股份	11.96	01/02/2018	16.80	05/15/2018	5.72	10/18/2018	6.63	12/28/2018	-15.6879
158	002180	纳思达	27.50	01/02/2018	35.55	05/28/2018	20.71	10/17/2018	22.92	12/28/2018	-15.7111
159	002304	洋河股份	116.20	01/02/2018	149.80	06/13/2018	81.88	10/30/2018	94.72	12/28/2018	-16.1393

(2)各股升跌情况(二〇一八年)(续)

PRICE CHANGE OF STOCKS, 2018 (Continued)

排名 Rank	代码 Code	股票名称 Stock	成交价格与成交日期(Price and Date) 开市 Open	日期 Date	最高 High	日期 Date	最低 Low	日期 Date	年收市 Close	日期 Date	比2017年收市价升跌幅% Change % vs. 2017 Close
160	002913	奥士康	49.42	01/02/2018	53.00	06/15/2018	32.11	02/07/2018	39.92	12/28/2018	-16.1489
161	002360	同德化工	6.65	01/02/2018	7.45	01/25/2018	4.65	10/19/2018	5.46	12/28/2018	-16.1700
162	002174	游族网络	22.30	01/02/2018	25.80	01/25/2018	13.02	10/12/2018	18.59	12/28/2018	-16.2106
163	002696	百洋股份	18.35	01/02/2018	25.60	05/29/2018	6.78	10/19/2018	8.96	12/28/2018	-16.2224
164	002624	完美世界	33.30	01/02/2018	38.10	05/28/2018	19.75	10/12/2018	27.85	12/28/2018	-16.3618
165	002701	奥瑞金	6.26	01/02/2018	6.52	01/05/2018	4.89	12/06/2018	5.06	12/28/2018	-16.4190
166	002422	科伦药业	24.73	01/02/2018	36.07	05/07/2018	20.00	12/24/2018	20.65	12/28/2018	-16.5002
167	002599	盛通股份	11.74	01/02/2018	13.48	01/23/2018	8.75	10/11/2018	9.80	12/28/2018	-16.6155
168	002549	凯美特气	6.92	01/02/2018	8.00	11/30/2018	3.88	10/19/2018	5.41	12/28/2018	-16.6197
169	002425	凯撒文化	7.35	01/22/2018	8.39	03/12/2018	4.33	06/22/2018	5.88	12/28/2018	-16.6737
170	002601	龙蟒佰利	16.12	01/02/2018	19.48	02/05/2018	11.52	07/06/2018	12.30	12/28/2018	-16.8073
171	002774	快意电梯	9.83	01/02/2018	11.80	01/18/2018	7.33	06/22/2018	8.10	12/28/2018	-16.9385
172	002003	伟星股份	11.45	01/02/2018	12.98	01/08/2018	6.50	10/30/2018	7.02	12/28/2018	-16.9843
173	002575	群兴玩具	10.01	04/03/2018	10.01	04/03/2018	2.85	10/19/2018	7.55	12/28/2018	-17.0330
174	002614	奥佳华	19.60	01/02/2018	25.25	05/16/2018	12.93	10/17/2018	15.95	12/28/2018	-17.2106
175	002616	长青集团	9.11	01/02/2018	10.25	01/10/2018	4.81	10/12/2018	7.30	12/28/2018	-17.2336
176	002187	广百股份	10.18	01/02/2018	10.84	01/30/2018	7.21	10/19/2018	8.15	12/28/2018	-17.3557
177	002195	二三四五	5.85	01/02/2018	7.76	04/25/2018	3.62	10/12/2018	3.69	12/28/2018	-17.4217
178	002644	佛慈制药	9.50	01/02/2018	12.28	05/28/2018	7.56	10/12/2018	7.81	12/28/2018	-17.7129
179	002847	盐津铺子	26.69	01/02/2018	47.50	05/25/2018	20.30	10/19/2018	21.50	12/28/2018	-17.7582
180	002044	美年健康	21.28	01/02/2018	30.42	05/23/2018	12.69	10/19/2018	14.95	12/28/2018	-17.8169
181	002757	南兴装备	34.86	01/02/2018	39.10	01/19/2018	27.47	10/08/2018	28.40	12/28/2018	-17.8277
182	002328	新朋股份	6.88	01/02/2018	7.32	11/21/2018	4.37	10/19/2018	5.60	12/28/2018	-17.9737
183	002532	新界泵业	6.23	01/02/2018	6.77	02/12/2018	4.52	06/25/2018	4.94	12/28/2018	-17.9748
184	002465	海格通信	9.98	01/02/2018	11.89	04/19/2018	7.00	10/30/2018	7.80	12/28/2018	-18.0532
185	002226	江南化工	6.22	01/02/2018	7.76	03/13/2018	4.68	11/05/2018	5.09	12/28/2018	-18.1754
186	002885	京泉华	38.66	01/02/2018	43.65	06/11/2018	16.03	10/19/2018	21.15	12/28/2018	-18.1782
187	002806	华锋股份	22.77	01/02/2018	49.34	05/22/2018	14.72	02/07/2018	18.35	12/28/2018	-18.3627
188	002320	海峡股份	21.52	01/02/2018	41.66	04/17/2018	12.18	10/19/2018	13.45	12/28/2018	-18.7643
189	002438	江苏神通	7.09	01/02/2018	8.20	01/31/2018	4.66	10/18/2018	5.73	12/28/2018	-18.7863
190	002258	利尔化学	16.40	01/02/2018	23.16	03/06/2018	13.03	12/28/2018	13.14	12/28/2018	-18.8889
191	002038	双鹭药业	31.01	01/02/2018	49.55	05/29/2018	24.32	10/19/2018	24.81	12/28/2018	-18.9637
192	002275	桂林三金	16.20	01/02/2018	17.59	04/04/2018	12.12	10/19/2018	12.80	12/28/2018	-19.0222
193	002155	湖南黄金	9.77	01/02/2018	10.37	04/12/2018	5.91	10/19/2018	7.85	12/28/2018	-19.0722
194	002024	苏宁易购	12.30	01/02/2018	16.35	05/31/2018	9.77	12/25/2018	9.85	12/28/2018	-19.2220
195	002697	红旗连锁	7.02	01/03/2018	7.72	01/04/2018	4.44	10/19/2018	5.13	12/28/2018	-19.3180
196	002523	天桥起重	5.68	03/22/2018	6.92	03/28/2018	2.77	10/19/2018	2.95	12/28/2018	-19.3462
197	002819	东方中科	25.91	01/02/2018	30.53	03/13/2018	19.80	10/11/2018	20.90	12/28/2018	-19.5025
198	002396	星网锐捷	21.69	01/02/2018	25.55	04/02/2018	14.10	10/16/2018	17.22	12/28/2018	-19.6623
199	002612	朗姿股份	11.36	01/02/2018	14.30	06/05/2018	8.03	10/19/2018	8.78	12/28/2018	-19.7235
200	002749	国光股份	64.50	01/02/2018	74.30	03/28/2018	15.59	10/19/2018	17.35	12/28/2018	-19.9575
201	002755	东方新星	27.72	01/02/2018	30.87	01/23/2018	9.09	07/06/2018	13.00	12/28/2018	-20.0919
202	002404	嘉欣丝绸	6.90	01/02/2018	7.43	05/16/2018	4.36	10/19/2018	5.35	12/28/2018	-20.2399
203	002901	大博医疗	37.64	01/02/2018	45.09	04/20/2018	24.24	10/12/2018	29.59	12/28/2018	-20.2566
204	002099	海翔药业	5.78	01/02/2018	6.09	05/21/2018	4.11	10/12/2018	4.52	12/28/2018	-20.2749
205	002237	恒邦股份	10.74	01/02/2018	13.36	04/17/2018	7.16	10/19/2018	8.38	12/28/2018	-20.2944
206	002476	宝莫股份	5.61	01/02/2018	6.68	03/27/2018	4.01	02/07/2018	4.46	12/28/2018	-20.4538
207	002782	可立克	13.98	01/02/2018	20.61	06/12/2018	9.90	02/07/2018	10.98	12/28/2018	-20.5012
208	002288	超华科技	5.68	01/02/2018	6.25	12/04/2018	2.28	10/19/2018	4.51	12/28/2018	-20.5986
209	002495	佳隆股份	3.98	01/02/2018	4.07	01/05/2018	2.45	10/19/2018	3.15	12/28/2018	-20.6046
210	002449	国星光电	17.35	01/02/2018	20.18	03/13/2018	9.62	10/12/2018	10.38	12/28/2018	-20.6113
211	002411	延安必康	26.68	01/02/2018	34.82	05/31/2018	15.19	11/30/2018	21.08	12/28/2018	-20.6800
212	002717	岭南股份	25.37	01/02/2018	34.56	04/03/2018	8.51	10/16/2018	8.91	12/28/2018	-21.1727

(2)各股升跌情况(二〇一八年)(续)

PRICE CHANGE OF STOCKS, 2018 (Continued)

排名 Rank	代码 Code	股票名称 Stock	成交价格与成交日期(Price and Date) 开市 Open	日期 Date	最高 High	日期 Date	最低 Low	日期 Date	年收市 Close	日期 Date	比2017年收市价升跌幅% Change % vs. 2017 Close
213	002768	国恩股份	28.54	01/02/2018	31.80	06/07/2018	20.52	12/27/2018	22.30	12/28/2018	-21.2625
214	002594	比亚迪	65.28	01/02/2018	68.10	01/15/2018	36.73	08/07/2018	51.00	12/28/2018	-21.3382
215	002406	远东传动	7.16	01/02/2018	7.73	01/23/2018	5.11	10/12/2018	5.29	12/28/2018	-21.6447
216	002736	国信证券	10.87	01/02/2018	14.13	01/25/2018	6.71	10/19/2018	8.37	12/28/2018	-21.6800
217	002827	高争民爆	18.10	01/02/2018	20.50	01/19/2018	13.15	07/06/2018	13.91	12/28/2018	-21.8080
218	002475	立讯精密	23.44	01/02/2018	26.31	03/12/2018	12.86	12/17/2018	14.06	12/28/2018	-21.8501
219	002083	孚日股份	6.70	01/02/2018	6.90	01/12/2018	4.81	12/25/2018	4.93	12/28/2018	-22.0358
220	002268	卫士通	23.30	01/02/2018	34.80	04/19/2018	16.30	10/25/2018	17.86	12/28/2018	-22.2315
221	002229	鸿博股份	9.38	01/02/2018	15.59	04/17/2018	5.90	09/06/2018	7.27	12/28/2018	-22.2663
222	002152	广电运通	7.45	01/02/2018	8.92	01/11/2018	5.10	08/06/2018	5.61	12/28/2018	-22.3725
223	002006	精功科技	7.20	01/02/2018	8.63	08/08/2018	4.41	10/19/2018	5.54	12/28/2018	-22.5923
224	002541	鸿路钢构	13.61	01/02/2018	14.97	02/01/2018	6.21	10/12/2018	7.02	12/28/2018	-22.6020
225	002184	海得控制	12.14	01/02/2018	20.34	03/19/2018	7.83	10/19/2018	9.33	12/28/2018	-22.6571
226	002585	双星新材	6.62	01/02/2018	7.51	03/19/2018	4.95	12/25/2018	5.10	12/28/2018	-22.6929
227	002436	兴森科技	5.86	01/02/2018	5.98	04/20/2018	3.02	10/12/2018	4.52	12/28/2018	-22.7538
228	002674	兴业科技	10.36	01/02/2018	11.39	01/16/2018	6.12	10/19/2018	7.59	12/28/2018	-22.8478
229	002446	盛路通信	10.23	01/02/2018	10.50	01/03/2018	4.77	10/19/2018	7.91	12/28/2018	-22.8629
230	002093	国脉科技	9.49	01/02/2018	10.60	01/11/2018	5.71	10/19/2018	7.29	12/28/2018	-23.0879
231	002825	纳尔股份	25.54	01/02/2018	27.66	01/04/2018	12.69	10/19/2018	13.88	12/28/2018	-23.0927
232	002747	埃斯顿	11.15	01/02/2018	16.42	07/24/2018	8.45	10/30/2018	8.51	12/28/2018	-23.0992
233	002705	新宝股份	12.29	01/02/2018	13.46	01/04/2018	6.56	10/17/2018	9.18	12/28/2018	-23.1484
234	002338	奥普光电	14.60	01/02/2018	16.16	04/26/2018	9.41	02/09/2018	11.11	12/28/2018	-23.1667
235	002109	兴化股份	6.93	01/02/2018	8.46	01/29/2018	3.48	12/28/2018	3.52	12/28/2018	-23.4214
236	002089	新海宜	5.61	01/02/2018	6.54	03/19/2018	2.50	10/19/2018	4.30	12/28/2018	-23.4875
237	002416	爱施德	9.49	01/02/2018	9.86	01/26/2018	5.02	10/17/2018	5.88	12/28/2018	-23.6177
238	002126	银轮股份	9.80	01/02/2018	10.80	03/20/2018	6.45	10/19/2018	7.44	12/28/2018	-23.7606
239	002373	千方科技	14.58	01/02/2018	17.14	03/12/2018	9.81	10/12/2018	11.12	12/28/2018	-23.8894
240	002546	新联电子	5.08	01/02/2018	5.18	01/03/2018	3.16	10/12/2018	3.77	12/28/2018	-23.8947
241	002020	京新药业	11.58	01/02/2018	13.32	06/13/2018	8.15	12/25/2018	8.60	12/28/2018	-23.9431
242	002820	桂发祥	25.92	01/02/2018	26.06	01/31/2018	11.02	10/18/2018	12.14	12/28/2018	-23.9494
243	002029	七匹狼	8.26	01/02/2018	9.68	03/16/2018	5.58	10/19/2018	6.20	12/28/2018	-24.0951
244	002090	金智科技	22.40	01/02/2018	22.97	01/03/2018	12.13	07/06/2018	16.83	12/28/2018	-24.2389
245	002702	海欣食品	5.28	01/02/2018	6.53	06/07/2018	3.82	02/07/2018	3.99	12/28/2018	-24.2884
246	002779	中坚科技	21.40	01/02/2018	22.95	01/11/2018	12.69	10/19/2018	16.23	12/28/2018	-24.3676
247	002837	英维克	20.38	01/02/2018	24.16	03/22/2018	11.10	10/12/2018	15.34	12/28/2018	-24.3949
248	002349	精华制药	7.62	01/02/2018	8.80	05/11/2018	5.24	08/20/2018	5.73	12/28/2018	-24.4197
249	002133	广宇集团	4.64	01/02/2018	5.37	01/12/2018	3.16	10/19/2018	3.45	12/28/2018	-24.4251
250	002307	北新路桥	11.32	01/02/2018	13.20	01/19/2018	4.68	07/06/2018	5.34	12/28/2018	-24.4285
251	002332	仙琚制药	8.12	01/02/2018	10.30	05/02/2018	5.42	10/19/2018	6.13	12/28/2018	-24.4806
252	002706	良信电器	12.60	01/02/2018	13.48	01/03/2018	4.99	10/19/2018	6.17	12/28/2018	-24.4840
253	002848	高斯贝尔	15.34	01/02/2018	20.64	05/08/2018	7.82	09/03/2018	11.69	12/28/2018	-24.5320
254	002567	唐人神	7.70	01/02/2018	8.30	01/08/2018	4.18	10/12/2018	5.67	12/28/2018	-24.5769
255	002235	安妮股份	10.25	01/02/2018	16.48	01/16/2018	4.76	10/12/2018	5.15	12/28/2018	-24.6774
256	002608	江苏国信	10.10	01/02/2018	10.54	01/11/2018	6.15	06/22/2018	7.65	12/28/2018	-24.7047
257	002401	中远海科	12.01	01/02/2018	14.48	05/07/2018	8.34	10/19/2018	8.97	12/28/2018	-24.7680
258	002862	实丰文化	28.87	01/02/2018	33.78	03/07/2018	14.15	10/12/2018	21.31	12/28/2018	-24.7751
259	002461	珠江啤酒	11.82	01/02/2018	12.80	01/05/2018	3.95	10/19/2018	4.40	12/28/2018	-24.7852
260	002898	赛隆药业	20.05	01/02/2018	29.49	04/10/2018	14.50	10/19/2018	15.03	12/28/2018	-24.8951
261	002270	华明装备	9.49	01/02/2018	9.98	01/03/2018	3.40	10/18/2018	4.63	12/28/2018	-24.9024
262	002391	长青股份	14.38	01/02/2018	16.29	01/09/2018	9.53	10/19/2018	10.55	12/28/2018	-25.0699
263	002543	万和电气	22.88	01/02/2018	25.76	02/22/2018	10.01	10/12/2018	12.85	12/28/2018	-25.0909
264	002287	奇正藏药	33.80	01/02/2018	38.80	05/17/2018	21.43	10/18/2018	25.02	12/28/2018	-25.1074
265	002290	中科新材	13.00	01/02/2018	15.82	06/06/2018	7.18	10/12/2018	9.63	12/28/2018	-25.1150

(2)各股升跌情况(二〇一八年)(续)

PRICE CHANGE OF STOCKS, 2018 (Continued)

排名 Rank	代码 Code	股票名称 Stock	成交价格与成交日期(Price and Date) 开市 Open	日期 Date	最高 High	日期 Date	最低 Low	日期 Date	年收市 Close	日期 Date	比2017年收市价升跌幅% Change % vs. 2017 Close
266	002070	*ST众和	4.99	01/02/2018	5.24	01/03/2018	3.72	04/26/2018	3.92	04/27/2018	-25.3333
267	002728	特一药业	18.08	01/02/2018	20.27	04/09/2018	11.55	10/12/2018	13.12	12/28/2018	-25.3814
268	002190	成飞集成	21.62	01/02/2018	26.00	04/12/2018	14.65	10/19/2018	16.14	12/28/2018	-25.4159
269	002813	路畅科技	34.83	01/02/2018	49.99	06/13/2018	22.52	02/09/2018	25.91	12/28/2018	-25.4791
270	002613	北玻股份	3.56	01/02/2018	4.08	04/09/2018	2.49	10/19/2018	2.66	12/28/2018	-25.4902
271	002778	高科石化	23.78	01/02/2018	26.23	01/04/2018	13.88	10/19/2018	17.46	12/28/2018	-25.4921
272	002117	东港股份	19.37	01/02/2018	22.58	01/12/2018	11.63	10/25/2018	14.15	12/28/2018	-25.5854
273	002880	卫光生物	54.90	01/02/2018	59.44	04/12/2018	37.44	10/19/2018	40.19	12/28/2018	-25.6376
274	002849	威星智能	28.65	01/02/2018	37.00	05/10/2018	12.50	10/12/2018	14.12	12/28/2018	-25.6526
275	002097	山河智能	7.60	01/02/2018	7.98	01/10/2018	5.30	10/25/2018	5.55	12/28/2018	-25.7296
276	002181	粤传媒	4.89	01/02/2018	6.95	04/26/2018	2.83	10/19/2018	3.61	12/28/2018	-25.8463
277	002641	永高股份	4.45	01/02/2018	4.65	01/18/2018	2.93	10/25/2018	3.26	12/28/2018	-25.9268
278	002559	亚威股份	9.07	01/02/2018	10.65	01/23/2018	5.95	10/19/2018	6.57	12/28/2018	-26.2277
279	002052	同洲电子	5.65	01/02/2018	6.86	04/26/2018	2.85	10/19/2018	4.13	12/28/2018	-26.2500
280	002474	榕基软件	8.43	01/02/2018	11.79	04/16/2018	5.82	10/19/2018	6.20	12/28/2018	-26.2884
281	002802	洪汇新材	28.53	01/02/2018	35.19	05/10/2018	16.67	10/17/2018	20.86	12/28/2018	-26.3013
282	002301	齐心集团	17.21	01/02/2018	18.20	01/30/2018	7.50	12/24/2018	8.46	12/28/2018	-26.4145
283	002367	康力电梯	8.58	01/02/2018	12.13	03/19/2018	3.92	10/19/2018	5.57	12/28/2018	-26.4920
284	002327	富安娜	10.45	01/02/2018	12.83	05/31/2018	6.68	10/19/2018	7.51	12/28/2018	-26.5183
285	002896	中大力德	42.78	01/02/2018	56.18	06/27/2018	28.02	02/07/2018	31.14	12/28/2018	-26.5583
286	002062	宏润建设	5.29	01/02/2018	5.76	01/18/2018	3.34	07/06/2018	3.84	12/28/2018	-26.7125
287	002560	通达股份	7.35	01/02/2018	7.98	03/13/2018	3.72	10/12/2018	5.37	12/28/2018	-26.9466
288	002482	广田集团	7.98	01/02/2018	8.66	01/09/2018	4.49	10/29/2018	5.79	12/28/2018	-27.1744
289	002037	久联发展	12.29	03/12/2018	12.86	03/13/2018	6.50	10/19/2018	8.08	12/28/2018	-27.2758
290	002892	科力尔	36.75	01/02/2018	43.60	01/15/2018	23.80	08/20/2018	26.74	12/28/2018	-27.2778
291	002831	裕同科技	55.93	01/02/2018	60.56	01/15/2018	38.00	12/17/2018	40.06	12/28/2018	-27.3822
292	002765	蓝黛传动	8.70	01/02/2018	9.54	01/10/2018	5.23	10/12/2018	6.24	12/28/2018	-27.5031
293	002492	恒基达鑫	7.47	01/02/2018	9.05	05/21/2018	4.83	10/30/2018	5.38	12/28/2018	-27.5198
294	002355	兴民智通	10.50	01/02/2018	10.84	01/03/2018	6.42	10/30/2018	7.57	12/28/2018	-27.6725
295	002524	光正集团	6.38	04/23/2018	7.95	05/17/2018	4.00	10/19/2018	4.59	12/28/2018	-27.7165
296	002578	闽发铝业	4.63	01/02/2018	5.08	03/15/2018	3.12	10/19/2018	3.34	12/28/2018	-27.7970
297	002110	三钢闽光	19.49	01/02/2018	25.47	02/05/2018	12.41	12/25/2018	12.79	12/28/2018	-27.8152
298	002369	卓翼科技	10.39	01/02/2018	12.78	01/12/2018	7.00	02/09/2018	7.40	12/28/2018	-28.0127
299	002882	金龙羽	13.77	01/02/2018	14.91	01/16/2018	8.52	10/12/2018	9.75	12/28/2018	-28.0287
300	002886	沃特股份	36.73	01/02/2018	43.43	06/12/2018	14.06	10/12/2018	17.43	12/28/2018	-28.0944
301	002168	深圳惠程	12.38	05/28/2018	12.38	05/28/2018	8.52	10/30/2018	9.89	12/28/2018	-28.1250
302	002060	粤水电	3.85	01/02/2018	3.90	01/05/2018	2.51	10/12/2018	2.72	12/28/2018	-28.1283
303	002063	远光软件	10.65	01/02/2018	14.03	01/16/2018	4.64	10/12/2018	5.42	12/28/2018	-28.1862
304	002183	怡亚通	7.06	01/02/2018	8.24	05/21/2018	4.81	10/19/2018	5.01	12/24/2018	-28.2372
305	002818	富森美	30.33	01/02/2018	33.50	01/17/2018	20.00	10/12/2018	20.79	12/28/2018	-28.2497
306	002769	普路通	14.24	01/02/2018	22.98	03/12/2018	6.95	10/19/2018	10.14	12/28/2018	-28.3522
307	002688	金河生物	6.26	01/02/2018	7.30	02/07/2018	4.11	10/19/2018	4.46	12/28/2018	-28.4179
308	002587	奥拓电子	6.90	01/02/2018	8.07	05/29/2018	4.42	10/17/2018	4.86	12/28/2018	-28.4587
309	002274	华昌化工	7.22	01/02/2018	7.75	01/23/2018	4.78	10/19/2018	5.07	12/28/2018	-28.5780
310	002785	万里石	13.37	01/02/2018	14.36	01/03/2018	7.25	10/16/2018	9.56	12/21/2018	-28.6567
311	002672	东江环保	16.49	01/02/2018	17.45	06/22/2018	9.01	10/19/2018	11.44	12/28/2018	-28.7613
312	002858	力盛赛车	39.30	01/02/2018	47.06	05/08/2018	13.03	10/12/2018	13.75	12/28/2018	-28.9571
313	002256	兆新股份	4.22	01/02/2018	5.52	07/24/2018	2.41	10/19/2018	2.95	12/28/2018	-29.0122
314	002550	千红制药	5.43	01/02/2018	6.95	05/25/2018	3.70	10/17/2018	3.80	12/28/2018	-29.0187
315	002528	英飞拓	5.15	01/02/2018	5.57	04/10/2018	3.01	10/12/2018	3.64	12/28/2018	-29.0448
316	002004	华邦健康	7.30	03/14/2018	7.30	03/14/2018	4.00	10/18/2018	4.61	12/28/2018	-29.0973
317	002144	宏达高科	14.17	01/02/2018	15.26	04/11/2018	8.61	10/19/2018	9.80	12/28/2018	-29.1072
318	002734	利民股份	25.12	01/02/2018	27.39	03/26/2018	9.48	10/17/2018	10.24	12/28/2018	-29.1773

(2)各股升跌情况(二〇一八年)(续)

PRICE CHANGE OF STOCKS, 2018 (Continued)

排名 Rank	代码 Code	股票名称 Stock	成交价格与成交日期(Price and Date) 开市 Open	日期 Date	最高 High	日期 Date	最低 Low	日期 Date	年收市 Close	日期 Date	比2017年收市价升跌幅% Change % vs. 2017 Close
319	002593	日上集团	4.36	01/02/2018	4.49	01/08/2018	2.69	10/19/2018	3.04	12/28/2018	-29.2156
320	002646	青青稞酒	15.18	01/02/2018	16.15	01/22/2018	10.66	10/12/2018	10.71	12/28/2018	-29.2417
321	002520	日发精机	9.20	06/11/2018	9.20	06/11/2018	6.10	10/12/2018	7.23	12/28/2018	-29.2564
322	002150	通润装备	9.28	01/09/2018	9.40	01/09/2018	5.36	10/12/2018	6.20	12/28/2018	-29.2582
323	002798	帝欧家居	55.35	01/02/2018	63.71	05/11/2018	12.82	11/30/2018	13.41	12/28/2018	-29.4321
324	002591	恒大高新	11.07	01/11/2018	11.56	01/12/2018	4.76	10/19/2018	6.80	12/28/2018	-29.4962
325	002486	嘉麟杰	5.44	01/02/2018	5.81	01/12/2018	3.02	09/18/2018	3.82	12/28/2018	-29.5203
326	002459	天业通联	11.95	01/02/2018	17.62	11/08/2018	8.35	12/28/2018	8.37	12/28/2018	-29.5455
327	002050	三花智控	18.38	01/02/2018	21.18	03/12/2018	10.40	10/25/2018	12.69	12/28/2018	-29.5785
328	002066	瑞泰科技	10.33	01/02/2018	12.68	03/20/2018	6.00	10/19/2018	7.25	12/28/2018	-29.6799
329	002777	久远银海	34.09	01/02/2018	41.49	04/09/2018	20.26	10/12/2018	23.58	12/28/2018	-29.7348
330	002021	中捷资源	4.31	01/02/2018	4.49	01/19/2018	2.32	07/11/2018	3.02	12/28/2018	-29.7674
331	002269	美邦服饰	3.30	01/02/2018	3.54	01/31/2018	2.13	10/19/2018	2.31	12/28/2018	-29.7872
332	002816	和科达	21.60	01/02/2018	21.72	01/03/2018	12.82	10/11/2018	14.99	12/28/2018	-29.8067
333	002875	安奈儿	26.93	01/02/2018	33.00	05/22/2018	12.01	10/12/2018	14.33	12/28/2018	-29.8505
334	002440	闰土股份	19.70	01/02/2018	24.92	03/05/2018	8.44	10/19/2018	9.00	12/28/2018	-29.8605
335	002598	山东章鼓	9.69	01/02/2018	10.62	01/16/2018	6.00	10/19/2018	6.78	12/28/2018	-29.8862
336	002337	赛象科技	5.38	01/02/2018	5.78	01/24/2018	2.55	10/19/2018	3.76	12/28/2018	-29.9152
337	002758	华通医药	10.33	01/02/2018	13.08	05/29/2018	6.37	10/19/2018	7.17	12/28/2018	-29.9194
338	002909	集泰股份	20.96	01/02/2018	27.25	01/17/2018	10.50	10/25/2018	10.86	12/28/2018	-30.0141
339	002031	巨轮智能	2.69	01/02/2018	2.99	03/12/2018	1.74	10/19/2018	1.88	12/28/2018	-30.1115
340	002633	申科股份	11.64	01/02/2018	14.28	05/22/2018	6.42	10/19/2018	8.12	12/28/2018	-30.1205
341	002470	金正大	8.24	02/09/2018	9.75	04/12/2018	5.31	10/18/2018	6.32	12/28/2018	-30.1812
342	002313	日海智能	32.68	01/02/2018	33.88	01/09/2018	15.72	10/19/2018	22.58	12/28/2018	-30.2346
343	002514	宝馨科技	7.67	01/02/2018	8.80	01/17/2018	5.16	06/19/2018	5.33	12/28/2018	-30.2356
344	002272	川润股份	5.75	01/02/2018	5.92	01/04/2018	3.44	10/19/2018	4.00	12/28/2018	-30.3136
345	002059	云南旅游	7.45	01/02/2018	8.15	01/03/2018	4.70	10/19/2018	5.17	12/28/2018	-30.3216
346	002726	龙大肉食	11.48	01/02/2018	12.75	01/08/2018	6.32	07/11/2018	7.91	12/28/2018	-30.3233
347	002861	瀛通通讯	26.69	01/02/2018	31.50	03/16/2018	16.22	10/19/2018	18.55	12/28/2018	-30.3369
348	002568	百润股份	13.46	01/02/2018	16.68	05/31/2018	7.75	10/29/2018	9.14	12/28/2018	-30.3504
349	002857	三晖电气	27.01	01/02/2018	29.81	01/08/2018	9.63	10/19/2018	11.76	12/28/2018	-30.3894
350	002388	新亚制程	7.90	01/02/2018	9.16	03/12/2018	4.31	10/19/2018	5.48	12/28/2018	-30.4081
351	002393	力生制药	31.45	01/02/2018	32.29	01/09/2018	18.80	10/19/2018	21.53	12/28/2018	-30.5075
352	002487	大金重工	4.84	01/02/2018	5.04	01/17/2018	3.06	10/19/2018	3.34	12/28/2018	-30.5091
353	002666	德联集团	5.61	01/02/2018	8.11	05/09/2018	3.28	10/19/2018	3.85	12/28/2018	-30.6426
354	002544	杰赛科技	15.65	01/02/2018	19.27	04/26/2018	9.41	10/19/2018	10.82	12/28/2018	-30.6466
355	002789	建艺集团	39.98	01/02/2018	42.85	01/19/2018	14.40	09/18/2018	16.31	12/28/2018	-30.7241
356	002279	久其软件	10.21	01/02/2018	14.07	04/02/2018	6.74	10/16/2018	7.11	12/28/2018	-30.7660
357	002457	青龙管业	11.73	01/02/2018	13.99	01/04/2018	6.45	10/19/2018	8.04	12/28/2018	-30.7904
358	002713	东易日盛	24.00	01/02/2018	29.66	01/25/2018	14.30	10/17/2018	15.68	12/28/2018	-30.7907
359	002022	科华生物	13.61	01/02/2018	15.68	05/16/2018	9.12	10/19/2018	9.38	12/28/2018	-30.8018
360	002214	大立科技	7.97	01/02/2018	8.73	04/27/2018	4.48	10/12/2018	5.49	12/28/2018	-30.8073
361	002026	山东威达	8.06	01/02/2018	8.43	03/19/2018	4.51	10/16/2018	5.52	12/28/2018	-30.8311
362	002169	智光电气	5.23	01/02/2018	6.14	05/08/2018	3.12	10/19/2018	3.58	12/28/2018	-30.8797
363	002135	东南网架	7.19	01/02/2018	7.52	01/03/2018	4.73	07/06/2018	4.96	12/28/2018	-31.0056
364	002826	易明医药	14.86	01/02/2018	23.51	01/16/2018	9.77	10/19/2018	10.22	12/28/2018	-31.0178
365	002917	金奥博	33.60	01/02/2018	38.87	06/19/2018	21.80	11/30/2018	22.42	12/28/2018	-31.0288
366	002189	利达光电	16.53	03/07/2018	19.88	03/15/2018	9.57	10/12/2018	12.45	12/28/2018	-31.0553
367	002123	梦网集团	10.38	01/02/2018	12.33	03/13/2018	6.80	10/25/2018	7.13	12/28/2018	-31.1111
367	002570	*ST因美	7.07	01/02/2018	7.47	01/04/2018	3.90	10/18/2018	4.96	12/28/2018	-31.1111
369	002204	大连重工	4.31	01/02/2018	4.50	01/29/2018	2.88	10/12/2018	2.96	12/28/2018	-31.1384
370	002767	先锋电子	20.59	01/02/2018	26.35	05/11/2018	10.73	10/19/2018	14.10	12/28/2018	-31.2468
371	002350	北京科锐	10.05	01/02/2018	11.00	01/03/2018	5.38	10/12/2018	6.08	12/28/2018	-31.2997

(2)各股升跌情况(二○一八年)(续)

PRICE CHANGE OF STOCKS, 2018 (Continued)

排名 Rank	代码 Code	股票名称 Stock	成交价格与成交日期(Price and Date) 开市 Open	日期 Date	最高 High	日期 Date	最低 Low	日期 Date	年收市 Close	日期 Date	比2017年收市价升跌幅% Change % vs. 2017 Close
372	002444	巨星科技	13.98	01/02/2018	14.46	01/08/2018	7.47	10/12/2018	9.48	12/28/2018	-31.4534
373	002494	华斯股份	8.88	01/02/2018	10.15	01/12/2018	4.41	10/19/2018	6.08	12/28/2018	-31.5315
374	002634	棒杰股份	7.35	01/02/2018	7.82	01/22/2018	3.55	10/18/2018	4.94	12/28/2018	-31.5359
375	002001	新和成	37.80	01/02/2018	45.33	01/15/2018	13.12	10/19/2018	15.01	12/28/2018	-31.6274
376	002296	辉煌科技	7.48	01/02/2018	8.40	01/22/2018	4.61	10/19/2018	5.10	12/28/2018	-31.6354
377	002057	中钢天源	12.94	01/02/2018	13.22	01/03/2018	5.41	10/19/2018	5.82	12/28/2018	-31.6557
378	002046	轴研科技	9.31	01/02/2018	10.13	03/21/2018	5.53	10/19/2018	6.35	12/28/2018	-31.6904
379	002111	威海广泰	14.48	01/02/2018	15.63	01/15/2018	8.61	10/19/2018	9.74	12/28/2018	-31.7494
380	002535	林州重机	4.74	01/02/2018	4.95	01/22/2018	3.00	10/19/2018	3.22	12/28/2018	-31.7797
381	002753	永东股份	20.00	01/02/2018	22.50	01/04/2018	8.85	10/19/2018	9.02	12/28/2018	-31.8318
382	002545	东方铁塔	8.39	04/04/2018	8.67	05/15/2018	5.20	10/19/2018	5.86	12/28/2018	-31.9319
383	002441	众业达	9.98	01/02/2018	10.27	01/09/2018	5.83	10/19/2018	6.66	12/28/2018	-31.9620
384	002655	共达电声	10.20	01/02/2018	12.21	04/04/2018	4.86	10/19/2018	6.53	12/28/2018	-31.9792
385	002623	亚玛顿	22.50	01/02/2018	23.70	01/04/2018	12.95	10/19/2018	15.32	12/28/2018	-32.0018
386	002417	深南股份	13.10	01/02/2018	13.95	03/28/2018	5.47	10/19/2018	8.86	12/28/2018	-32.0031
387	002480	新筑股份	7.16	01/02/2018	9.11	06/14/2018	4.36	10/19/2018	4.88	12/28/2018	-32.0443
388	002339	积成电子	9.02	01/02/2018	10.83	01/11/2018	5.87	10/19/2018	6.12	12/28/2018	-32.0563
389	002303	美盈森	6.94	01/02/2018	7.48	03/12/2018	4.07	10/19/2018	4.65	12/28/2018	-32.0643
390	002561	徐家汇	11.75	01/02/2018	12.56	01/04/2018	7.09	10/19/2018	7.70	12/28/2018	-32.1164
391	002556	辉隆股份	7.66	01/02/2018	8.26	01/17/2018	3.75	10/19/2018	5.11	12/28/2018	-32.1207
392	002346	柘中股份	18.46	01/02/2018	20.94	03/28/2018	7.85	10/19/2018	12.50	12/28/2018	-32.1336
393	002483	润邦股份	5.46	01/02/2018	5.83	01/16/2018	3.30	10/12/2018	3.65	12/28/2018	-32.1689
394	002209	达意隆	10.06	01/02/2018	11.48	01/05/2018	5.35	10/19/2018	6.80	12/28/2018	-32.2427
395	002061	浙江交科	15.35	01/02/2018	16.85	01/10/2018	6.94	10/19/2018	10.27	12/28/2018	-32.2588
396	002603	以岭药业	15.56	01/02/2018	17.63	01/15/2018	9.91	10/19/2018	10.46	12/28/2018	-32.2920
397	002375	亚厦股份	7.53	01/02/2018	7.95	01/19/2018	4.58	10/19/2018	5.04	12/28/2018	-32.4349
398	002670	国盛金控	19.55	01/02/2018	21.15	01/22/2018	8.01	10/18/2018	10.08	12/28/2018	-32.5203
399	002402	和而泰	9.22	01/02/2018	11.17	05/02/2018	5.50	10/12/2018	6.18	12/28/2018	-32.5414
400	002088	鲁阳节能	12.94	01/02/2018	17.94	06/07/2018	8.43	12/28/2018	8.47	12/28/2018	-32.5689
401	002182	云海金属	9.37	01/02/2018	9.75	01/03/2018	5.63	06/22/2018	6.24	12/28/2018	-32.5810
402	002206	海利得	5.91	01/02/2018	6.28	01/04/2018	3.48	10/19/2018	3.81	12/28/2018	-32.6391
403	002752	昇兴股份	10.83	01/02/2018	12.03	01/17/2018	6.48	09/07/2018	7.25	12/28/2018	-32.6593
404	002735	王子新材	32.02	01/02/2018	36.77	03/09/2018	19.81	11/30/2018	21.55	12/28/2018	-32.6778
405	002430	杭氧股份	14.23	01/02/2018	18.00	05/23/2018	8.85	10/19/2018	9.35	12/28/2018	-32.7797
406	002468	申通快递	24.69	01/02/2018	26.10	03/12/2018	14.21	08/20/2018	16.45	12/28/2018	-32.8012
407	002238	天威视讯	10.06	01/02/2018	10.70	01/08/2018	5.00	10/19/2018	6.50	12/28/2018	-32.9659
408	002724	海洋王	9.48	01/02/2018	10.00	02/01/2018	4.59	10/19/2018	5.21	12/28/2018	-33.0025
409	002675	东诚药业	11.75	01/02/2018	13.20	04/11/2018	6.90	10/19/2018	7.87	12/28/2018	-33.0811
410	002484	江海股份	9.32	01/02/2018	10.30	01/12/2018	4.55	10/19/2018	6.16	12/28/2018	-33.1326
411	002415	海康威视	39.29	01/02/2018	44.59	03/12/2018	22.29	10/19/2018	25.76	12/28/2018	-33.1529
412	002678	珠江钢琴	11.22	01/02/2018	11.80	03/20/2018	5.26	10/18/2018	5.72	12/28/2018	-33.1676
413	002793	东音股份	16.90	01/02/2018	18.37	01/08/2018	9.28	10/19/2018	10.20	12/28/2018	-33.1729
414	002104	恒宝股份	8.77	01/02/2018	10.19	01/11/2018	4.87	10/19/2018	5.86	12/28/2018	-33.1813
415	002317	众生药业	12.71	01/02/2018	12.97	01/03/2018	7.54	10/18/2018	8.35	12/28/2018	-33.1861
416	002453	华软科技	7.01	02/12/2018	7.90	02/12/2018	4.14	10/19/2018	5.20	12/28/2018	-33.2478
417	002128	露天煤业	11.14	01/02/2018	12.84	02/05/2018	7.13	12/27/2018	7.16	12/28/2018	-33.3276
418	002659	凯文教育	12.51	01/02/2018	16.38	05/22/2018	7.17	12/21/2018	8.39	12/28/2018	-33.3598
419	002822	中装建设	7.89	01/02/2018	8.98	01/19/2018	4.84	10/12/2018	5.18	12/28/2018	-33.4129
420	002533	金杯电工	6.74	01/02/2018	6.90	01/02/2018	3.94	10/19/2018	4.41	12/28/2018	-33.4137
421	002295	精艺股份	11.80	01/02/2018	12.85	01/10/2018	5.01	10/19/2018	7.73	12/28/2018	-33.4170
422	002574	明牌珠宝	7.48	01/02/2018	7.86	01/25/2018	4.45	10/18/2018	4.93	12/28/2018	-33.4173
423	002647	仁东控股	32.20	01/02/2018	32.80	01/03/2018	11.58	09/07/2018	14.44	12/28/2018	-33.4231
424	002148	北纬科技	9.08	01/02/2018	9.82	01/11/2018	4.38	10/19/2018	5.97	12/28/2018	-33.4493

(2)各股升跌情况(二〇一八年)(续)

PRICE CHANGE OF STOCKS, 2018 (Continued)

排名 Rank	代码 Code	股票名称 Stock	成交价格与成交日期(Price and Date) 开市 Open	日期 Date	最高 High	日期 Date	最低 Low	日期 Date	年收市 Close	日期 Date	比2017年收市价升跌幅% Change % vs. 2017 Close
425	002667	鞍重股份	16.80	01/02/2018	17.05	01/03/2018	5.34	10/19/2018	6.56	12/28/2018	-33.5421
426	002471	中超控股	4.06	01/02/2018	4.42	02/28/2018	2.61	10/19/2018	2.68	12/28/2018	-33.6123
427	002547	春兴精工	7.97	01/02/2018	9.93	03/07/2018	2.55	10/19/2018	5.29	12/28/2018	-33.6261
428	002221	东华能源	12.32	01/02/2018	13.57	01/09/2018	7.53	10/19/2018	8.06	12/28/2018	-33.6964
429	002860	星帅尔	42.45	01/02/2018	49.58	03/28/2018	15.50	10/12/2018	18.71	12/28/2018	-33.6966
430	002205	国统股份	17.70	01/02/2018	19.43	01/04/2018	9.92	10/12/2018	11.70	12/28/2018	-33.7032
431	002829	星网宇达	27.18	01/02/2018	34.35	04/10/2018	15.56	10/18/2018	18.00	12/28/2018	-33.7047
432	002855	捷荣技术	12.98	01/02/2018	13.56	01/18/2018	7.91	10/12/2018	8.56	12/28/2018	-33.7233
433	002610	爱康科技	2.37	01/02/2018	3.00	01/12/2018	1.48	10/19/2018	1.57	12/28/2018	-33.7553
434	002830	名雕股份	23.31	01/02/2018	27.10	06/01/2018	15.10	12/25/2018	15.23	12/28/2018	-33.7563
435	002298	中电兴发	8.93	01/02/2018	9.25	01/11/2018	5.19	10/18/2018	5.90	12/28/2018	-33.8441
436	002566	益盛药业	8.74	01/02/2018	9.88	03/27/2018	5.39	10/19/2018	5.74	12/28/2018	-33.8483
437	002467	二六三	7.63	01/02/2018	8.16	01/11/2018	4.15	10/19/2018	5.06	12/28/2018	-33.8562
438	002151	北斗星通	32.17	01/02/2018	36.92	04/10/2018	19.18	10/19/2018	21.10	12/28/2018	-33.9172
439	002645	华宏科技	18.41	01/02/2018	25.88	03/05/2018	7.01	10/19/2018	7.12	12/28/2018	-33.9986
440	002539	云图控股	6.45	01/02/2018	6.79	01/05/2018	3.84	10/12/2018	4.10	12/28/2018	-34.1382
441	002134	天津普林	8.94	01/02/2018	10.97	04/27/2018	5.05	10/19/2018	5.90	12/28/2018	-34.1518
442	002211	宏达新材	7.14	01/02/2018	8.12	01/05/2018	3.85	10/19/2018	4.70	12/28/2018	-34.1737
443	002883	中设股份	48.30	01/02/2018	68.60	01/08/2018	17.09	10/12/2018	19.58	12/28/2018	-34.2002
444	002689	远大智能	5.62	01/02/2018	5.82	01/22/2018	3.00	10/11/2018	3.27	12/28/2018	-34.2181
445	002823	凯中精密	15.98	01/02/2018	17.49	05/16/2018	9.21	10/12/2018	10.31	12/28/2018	-34.2405
446	002639	雪人股份	8.12	01/02/2018	8.50	01/03/2018	5.19	10/19/2018	5.33	12/28/2018	-34.2787
447	002163	中航三鑫	6.88	04/26/2018	6.88	04/26/2018	3.36	10/19/2018	5.02	12/28/2018	-34.2932
448	002186	全聚德	17.80	01/02/2018	18.75	01/29/2018	11.30	10/19/2018	11.38	12/28/2018	-34.2954
449	002626	金达威	18.67	01/02/2018	21.69	01/12/2018	11.20	10/19/2018	12.02	12/28/2018	-34.4674
450	002873	新天药业	42.35	01/02/2018	64.42	04/12/2018	14.08	10/12/2018	16.24	12/28/2018	-34.5908
451	002571	德力股份	8.00	01/02/2018	8.57	01/08/2018	3.62	10/19/2018	5.23	12/28/2018	-34.6250
452	002536	西泵股份	14.53	01/02/2018	15.39	01/11/2018	8.90	10/19/2018	9.27	12/28/2018	-34.6330
453	002637	赞宇科技	11.07	01/02/2018	11.37	01/04/2018	6.50	10/31/2018	7.14	12/28/2018	-34.6397
454	002361	神剑股份	5.64	01/02/2018	5.88	01/04/2018	3.25	10/12/2018	3.64	12/28/2018	-34.6512
455	002352	顺丰控股	50.36	01/02/2018	53.23	01/04/2018	31.80	12/25/2018	32.75	12/28/2018	-34.6760
456	002125	湘潭电化	10.25	01/02/2018	10.92	01/26/2018	6.17	10/19/2018	6.67	12/28/2018	-34.7358
457	002421	达实智能	6.06	01/02/2018	6.29	01/03/2018	3.46	10/19/2018	3.92	12/28/2018	-34.7698
458	002786	银宝山新	9.37	01/02/2018	10.70	01/08/2018	5.39	10/12/2018	6.09	12/28/2018	-34.7894
459	002903	宇环数控	40.08	01/02/2018	58.02	05/08/2018	16.78	10/19/2018	17.28	12/28/2018	-34.8288
460	002790	瑞尔特	26.57	01/02/2018	27.97	03/14/2018	8.38	10/12/2018	10.59	12/28/2018	-34.8326
461	002171	楚江新材	7.22	01/02/2018	7.56	01/26/2018	4.08	10/19/2018	4.63	12/28/2018	-34.9126
462	002306	*ST云网	4.84	01/02/2018	4.91	01/02/2018	2.29	10/12/2018	3.22	12/28/2018	-34.9495
463	002500	山西证券	9.29	01/02/2018	10.00	01/26/2018	4.84	10/19/2018	5.92	12/28/2018	-35.0098
464	002253	川大智胜	20.59	01/02/2018	21.15	01/11/2018	11.42	10/12/2018	13.22	12/28/2018	-35.0113
465	002513	蓝丰生化	10.05	01/02/2018	12.05	01/24/2018	5.03	10/19/2018	6.50	12/28/2018	-35.1944
466	002582	好想你	11.70	01/02/2018	15.66	05/16/2018	7.40	10/29/2018	7.52	12/28/2018	-35.4253
467	002232	启明信息	10.59	01/02/2018	11.80	03/12/2018	6.20	10/12/2018	6.79	12/28/2018	-35.4380
468	002091	江苏国泰	8.97	01/02/2018	9.38	01/09/2018	4.48	10/19/2018	5.60	12/28/2018	-35.5460
469	002116	中国海诚	10.86	01/02/2018	11.11	01/05/2018	6.21	10/17/2018	6.85	12/28/2018	-35.7661
470	002788	鹭燕医药	29.66	01/02/2018	32.45	04/04/2018	11.09	10/19/2018	12.62	12/28/2018	-35.7718
471	002900	哈三联	28.75	01/02/2018	37.84	04/10/2018	10.53	10/12/2018	12.08	12/28/2018	-35.8897
472	002403	爱仕达	12.53	01/02/2018	12.69	01/04/2018	7.09	10/19/2018	7.79	12/28/2018	-35.9516
473	002291	星期六	7.03	01/02/2018	8.08	01/30/2018	3.75	10/19/2018	4.49	12/28/2018	-36.0399
474	002884	凌霄泵业	52.82	01/02/2018	57.20	04/19/2018	17.68	10/12/2018	20.73	12/28/2018	-36.0871
475	002177	御银股份	4.99	01/02/2018	6.10	01/11/2018	2.56	10/19/2018	3.18	12/28/2018	-36.0984
476	002172	澳洋健康	6.02	01/02/2018	7.25	05/22/2018	3.25	10/19/2018	3.84	12/28/2018	-36.1065
477	002434	万里扬	10.51	01/02/2018	10.60	01/02/2018	5.42	10/25/2018	6.59	12/28/2018	-36.1106

(2)各股升跌情况(二○一八年)(续)

PRICE CHANGE OF STOCKS, 2018 (Continued)

排名 Rank	代码 Code	股票名称 Stock	成交价格与成交日期(Price and Date) 开市 Open	日期 Date	最高 High	日期 Date	最低 Low	日期 Date	年收市 Close	日期 Date	比2017年收市价升跌幅% Change % vs. 2017 Close
478	002096	南岭民爆	8.24	01/02/2018	8.49	01/10/2018	4.60	10/19/2018	5.24	12/28/2018	-36.1312
479	002386	天原集团	8.47	01/02/2018	9.46	01/04/2018	5.01	10/19/2018	5.35	12/28/2018	-36.1575
480	002835	同为股份	11.25	01/02/2018	13.06	05/09/2018	6.19	10/19/2018	7.14	12/28/2018	-36.2953
481	002732	燕塘乳业	27.51	01/02/2018	29.36	01/23/2018	13.61	10/19/2018	17.11	12/28/2018	-36.3333
482	002392	北京利尔	5.03	01/02/2018	5.48	01/05/2018	2.94	10/12/2018	3.20	12/28/2018	-36.3382
483	002033	丽江旅游	9.19	03/14/2018	9.47	03/14/2018	5.44	10/19/2018	5.67	12/28/2018	-36.5093
484	002262	恩华药业	14.35	01/02/2018	21.53	05/29/2018	8.70	12/21/2018	9.02	12/28/2018	-36.5502
485	002324	普利特	23.95	01/02/2018	24.97	04/10/2018	9.01	10/30/2018	9.99	12/28/2018	-36.6070
486	002305	南国置业	4.59	01/02/2018	5.06	01/09/2018	2.03	10/19/2018	2.88	12/28/2018	-36.6129
487	002158	汉钟精机	11.58	01/02/2018	14.19	01/10/2018	6.35	10/19/2018	7.17	12/28/2018	-36.7193
488	002739	万达电影	31.10	11/05/2018	31.10	11/05/2018	20.65	11/09/2018	21.83	12/28/2018	-36.8345
489	002042	华孚时尚	13.45	01/02/2018	14.13	06/01/2018	4.51	10/25/2018	5.43	12/28/2018	-36.8726
490	002129	中环股份	11.51	01/02/2018	12.09	01/04/2018	5.20	10/19/2018	7.23	12/28/2018	-36.9004
491	002852	道道全	33.13	01/02/2018	35.99	05/31/2018	10.92	10/19/2018	12.21	12/28/2018	-36.9237
492	002801	微光股份	34.49	01/02/2018	37.13	01/12/2018	16.01	10/19/2018	21.23	12/28/2018	-36.9294
493	002787	华源控股	10.94	01/02/2018	12.60	01/31/2018	6.12	10/19/2018	6.60	12/28/2018	-36.9428
494	002068	黑猫股份	9.68	01/02/2018	10.78	01/09/2018	5.88	12/28/2018	5.90	12/28/2018	-36.9959
495	002673	西部证券	12.34	01/02/2018	13.98	01/24/2018	6.75	06/19/2018	7.67	12/28/2018	-37.0988
496	002491	通鼎互联	12.68	01/02/2018	15.86	04/02/2018	6.49	10/19/2018	7.88	12/28/2018	-37.1705
497	002597	金禾实业	26.15	01/02/2018	29.25	01/25/2018	13.40	10/16/2018	15.89	12/28/2018	-37.1836
498	002911	佛燃股份	27.10	01/02/2018	38.86	01/17/2018	16.81	12/28/2018	16.86	12/28/2018	-37.3571
499	002224	三力士	8.70	01/02/2018	9.36	01/22/2018	5.24	08/17/2018	5.40	12/28/2018	-37.3782
500	002230	科大讯飞	60.00	01/02/2018	67.40	01/12/2018	19.80	10/17/2018	24.64	12/28/2018	-37.3969
501	002028	思源电气	16.00	01/02/2018	19.99	05/18/2018	9.69	10/19/2018	9.87	12/28/2018	-37.4006
502	002521	齐峰新材	9.14	01/02/2018	9.79	02/06/2018	5.09	10/12/2018	5.57	12/28/2018	-37.4015
503	002915	中欣氟材	34.60	01/02/2018	49.99	01/25/2018	20.05	10/19/2018	21.93	12/28/2018	-37.4110
504	002420	毅昌股份	5.26	01/02/2018	5.38	01/04/2018	2.87	10/19/2018	3.29	12/28/2018	-37.5712
505	002908	德生科技	29.09	01/02/2018	46.99	04/17/2018	17.43	12/20/2018	17.93	12/28/2018	-37.6759
506	002807	江阴银行	8.24	01/02/2018	9.98	01/22/2018	4.64	10/18/2018	5.08	12/28/2018	-37.7344
507	002719	麦趣尔	28.04	01/02/2018	33.09	04/18/2018	10.83	12/28/2018	10.88	12/28/2018	-37.7756
508	002548	金新农	10.82	01/02/2018	11.33	01/08/2018	5.27	10/25/2018	6.69	12/28/2018	-37.8059
509	002119	康强电子	19.44	01/02/2018	20.65	04/26/2018	7.84	10/19/2018	8.57	12/28/2018	-37.9095
510	002231	奥维通信	11.01	01/02/2018	11.09	01/03/2018	4.66	10/19/2018	6.82	12/28/2018	-37.9150
511	002326	永太科技	11.38	01/02/2018	11.96	01/08/2018	6.06	10/19/2018	6.99	12/28/2018	-37.9159
512	002078	太阳纸业	9.29	01/02/2018	12.88	02/27/2018	5.60	12/25/2018	5.70	12/28/2018	-37.9540
513	002868	绿康生化	24.34	01/02/2018	25.77	01/17/2018	13.73	10/12/2018	14.92	12/28/2018	-37.9952
514	002620	瑞和股份	9.62	01/02/2018	10.20	01/18/2018	5.32	10/19/2018	5.83	12/28/2018	-38.0303
515	002893	华通热力	26.21	01/02/2018	41.46	01/16/2018	16.00	09/03/2018	16.08	12/28/2018	-38.0340
516	002300	太阳电缆	8.99	01/02/2018	9.35	01/04/2018	4.92	10/12/2018	5.41	12/28/2018	-38.0553
517	002040	南京港	12.60	01/02/2018	14.72	01/25/2018	7.08	10/19/2018	7.78	12/28/2018	-38.0834
518	002458	益生股份	20.93	01/30/2018	24.50	07/25/2018	10.40	02/09/2018	14.35	12/28/2018	-38.2796
519	002660	茂硕电源	9.58	01/02/2018	11.02	01/11/2018	4.28	10/19/2018	5.91	12/28/2018	-38.3090
520	002008	大族激光	49.54	01/02/2018	60.45	03/12/2018	29.37	12/21/2018	30.36	12/28/2018	-38.3140
521	002105	信隆健康	6.53	01/02/2018	6.87	01/25/2018	3.20	10/19/2018	3.98	12/28/2018	-38.3235
522	002718	友邦吊顶	45.20	01/02/2018	51.85	03/14/2018	22.10	10/19/2018	27.60	12/28/2018	-38.3345
523	002380	科远股份	17.28	01/02/2018	19.68	04/13/2018	9.85	10/19/2018	10.53	12/28/2018	-38.3529
524	002397	梦洁股份	6.76	01/02/2018	7.83	04/26/2018	4.10	10/19/2018	4.11	12/28/2018	-38.4150
525	002473	*ST圣莱	10.51	01/02/2018	10.98	01/03/2018	4.50	10/19/2018	6.58	12/28/2018	-38.4471
526	002051	中工国际	18.41	01/02/2018	19.25	01/05/2018	10.21	10/25/2018	11.08	12/28/2018	-38.5026
527	002540	亚太科技	7.61	01/02/2018	7.80	01/09/2018	3.60	10/19/2018	4.62	12/28/2018	-38.5376
528	002654	万润科技	6.49	01/02/2018	7.78	05/15/2018	3.64	10/12/2018	3.95	12/28/2018	-38.5632
529	002194	*ST凡谷	10.27	01/02/2018	11.76	01/04/2018	3.53	08/08/2018	6.34	12/28/2018	-38.5659
530	002325	洪涛股份	4.79	01/02/2018	5.07	01/12/2018	2.76	10/12/2018	2.91	12/28/2018	-38.6510

(2)各股升跌情况(二〇一八年)(续)

PRICE CHANGE OF STOCKS, 2018 (Continued)

排名 Rank	代码 Code	股票名称 Stock	成交价格与成交日期(Price and Date) 开市 Open	日期 Date	最高 High	日期 Date	最低 Low	日期 Date	年收市 Close	日期 Date	比2017年收市价升跌幅% Change % vs. 2017 Close
531	002781	奇信股份	23.78	01/02/2018	25.46	01/09/2018	12.71	10/16/2018	14.41	12/28/2018	-38.6907
532	002087	新野纺织	5.80	01/02/2018	6.21	01/03/2018	3.27	10/12/2018	3.53	12/28/2018	-38.7344
533	002564	天沃科技	8.25	01/02/2018	8.45	03/09/2018	4.95	10/25/2018	5.02	12/28/2018	-38.7805
534	002161	远望谷	8.92	01/02/2018	11.25	06/21/2018	5.23	10/19/2018	5.42	12/28/2018	-38.8262
535	002845	同兴达	28.75	01/02/2018	28.90	01/02/2018	12.30	10/12/2018	17.29	12/28/2018	-38.9292
536	002693	双成药业	6.37	01/02/2018	9.21	04/10/2018	3.60	10/19/2018	3.89	12/28/2018	-38.9325
537	002084	海鸥住工	6.49	01/02/2018	7.49	01/19/2018	3.30	10/19/2018	3.89	12/28/2018	-38.9598
538	002498	汉缆股份	3.31	01/02/2018	3.46	01/09/2018	1.80	10/19/2018	1.99	12/28/2018	-38.9682
539	002423	中原特钢	12.95	05/17/2018	14.62	06/15/2018	6.81	10/19/2018	8.76	12/28/2018	-39.1244
540	002316	亚联发展	11.51	01/02/2018	11.68	01/02/2018	5.01	10/19/2018	6.99	12/28/2018	-39.1645
541	002448	中原内配	8.97	01/02/2018	9.87	02/28/2018	5.16	10/12/2018	5.38	12/28/2018	-39.3496
542	002106	莱宝高科	10.22	01/02/2018	10.66	01/12/2018	5.01	10/19/2018	6.06	12/28/2018	-39.4863
543	002580	圣阳股份	7.53	04/25/2018	7.53	04/25/2018	4.50	06/20/2018	5.06	12/28/2018	-39.5460
544	002442	龙星化工	12.50	01/03/2018	13.26	01/03/2018	7.50	12/28/2018	7.56	12/28/2018	-39.5683
545	002677	浙江美大	17.06	01/02/2018	22.06	06/07/2018	9.35	10/25/2018	9.97	12/28/2018	-39.6213
546	002053	云南能投	11.42	01/02/2018	12.53	01/05/2018	6.77	12/28/2018	6.87	12/28/2018	-39.6775
547	002058	威尔泰	21.12	01/02/2018	23.58	01/10/2018	8.07	10/16/2018	12.86	12/28/2018	-39.7078
548	002067	景兴纸业	5.90	01/02/2018	6.42	03/07/2018	2.88	10/12/2018	3.51	12/28/2018	-39.7193
549	002049	紫光国微	47.66	01/02/2018	60.76	04/23/2018	28.31	10/30/2018	28.90	12/28/2018	-39.7243
550	002030	达安基因	18.60	01/02/2018	19.25	01/15/2018	9.50	12/27/2018	10.16	12/28/2018	-39.7435
551	002398	建研集团	13.63	03/15/2018	14.68	05/10/2018	4.00	10/18/2018	4.49	12/28/2018	-39.7659
552	002770	科迪乳业	4.66	01/02/2018	4.82	01/04/2018	2.55	10/19/2018	2.79	12/28/2018	-39.8496
553	002565	顺灏股份	6.48	01/02/2018	6.58	01/02/2018	3.47	10/19/2018	3.77	12/28/2018	-39.9196
554	002671	龙泉股份	6.84	01/02/2018	7.32	01/12/2018	3.80	10/19/2018	4.10	12/28/2018	-40.0228
555	002625	光启技术	30.88	01/04/2018	30.88	01/04/2018	6.48	10/19/2018	9.90	12/28/2018	-40.0324
556	002282	博深工具	14.20	01/02/2018	16.85	01/04/2018	7.67	10/19/2018	8.36	12/28/2018	-40.0768
557	002265	西仪股份	15.13	01/02/2018	17.88	03/26/2018	8.19	12/25/2018	9.02	12/28/2018	-40.1062
558	002763	汇洁股份	13.69	01/02/2018	15.18	01/29/2018	7.38	10/18/2018	8.01	12/28/2018	-40.1326
559	002263	*ST东南	2.90	01/02/2018	3.12	01/04/2018	1.11	10/19/2018	1.67	12/28/2018	-40.1434
560	002836	新宏泽	19.88	01/02/2018	23.95	05/11/2018	9.82	10/12/2018	11.38	12/28/2018	-40.1500
561	002443	金洲管道	9.01	01/02/2018	9.55	01/10/2018	5.20	10/19/2018	5.31	12/28/2018	-40.1547
562	002293	罗莱生活	14.75	01/02/2018	17.96	05/31/2018	8.35	10/24/2018	8.65	12/28/2018	-40.2100
563	002199	东晶电子	15.35	01/02/2018	15.57	01/04/2018	6.71	10/08/2018	9.17	12/28/2018	-40.2606
564	002733	雄韬股份	17.40	01/02/2018	18.29	01/05/2018	7.31	10/19/2018	10.25	12/28/2018	-40.2957
565	002384	东山精密	28.45	01/02/2018	32.64	01/05/2018	9.25	10/17/2018	11.29	12/28/2018	-40.3782
566	002631	德尔未来	10.90	01/02/2018	11.94	01/12/2018	5.91	10/19/2018	6.44	12/28/2018	-40.4245
567	002649	博彦科技	12.46	01/02/2018	13.48	01/05/2018	5.92	10/19/2018	7.33	12/28/2018	-40.4742
568	002905	金逸影视	35.98	01/02/2018	43.29	04/12/2018	11.40	10/19/2018	13.03	12/28/2018	-40.6478
569	002383	合众思壮	20.07	01/02/2018	23.50	04/19/2018	11.16	12/25/2018	11.83	12/28/2018	-40.7593
570	002771	真视通	18.69	01/02/2018	23.30	05/14/2018	10.27	10/12/2018	11.04	12/28/2018	-40.8379
571	002772	众兴菌业	11.00	01/02/2018	11.47	06/06/2018	6.06	10/12/2018	6.47	12/28/2018	-40.8583
572	002628	成都路桥	8.17	01/16/2018	8.23	01/16/2018	3.86	07/06/2018	4.57	12/28/2018	-40.9561
573	002516	旷达科技	5.59	01/02/2018	6.38	01/30/2018	2.70	10/12/2018	2.84	12/28/2018	-40.9595
574	002283	天润曲轴	5.75	01/02/2018	5.90	01/08/2018	3.07	10/19/2018	3.35	12/28/2018	-40.9700
575	002651	利君股份	7.03	01/02/2018	8.27	03/27/2018	3.91	10/12/2018	4.09	12/28/2018	-41.0029
576	002842	翔鹭钨业	43.20	01/02/2018	47.55	01/12/2018	14.12	10/19/2018	15.11	12/28/2018	-41.1026
577	002264	新华都	9.79	01/02/2018	12.99	03/23/2018	5.06	10/19/2018	5.73	12/28/2018	-41.1100
578	002627	宜昌交运	18.68	01/02/2018	20.57	04/24/2018	6.30	12/28/2018	6.39	12/28/2018	-41.1602
579	002750	龙津药业	9.56	01/02/2018	10.36	05/09/2018	4.93	10/25/2018	5.60	12/28/2018	-41.1765
580	002695	煌上煌	16.98	01/02/2018	18.00	01/05/2018	9.86	12/28/2018	9.94	12/28/2018	-41.1884
581	002469	三维工程	6.62	01/02/2018	6.75	01/04/2018	3.53	10/19/2018	3.84	12/28/2018	-41.2566
582	002472	双环传动	9.83	01/02/2018	11.00	03/16/2018	5.26	10/30/2018	5.71	12/28/2018	-41.2944
583	002344	海宁皮城	7.44	01/31/2018	7.88	01/31/2018	3.95	10/19/2018	4.55	12/28/2018	-41.3384

(2)各股升跌情况(二〇一八年)(续)

PRICE CHANGE OF STOCKS, 2018 (Continued)

排名 Rank	代码 Code	股票名称 Stock	成交价格与成交日期(Price and Date) 开市 Open	日期 Date	最高 High	日期 Date	最低 Low	日期 Date	年收市 Close	日期 Date	比2017年收市价升跌幅% Change % vs. 2017 Close
584	002588	史丹利	6.68	01/02/2018	7.66	02/23/2018	3.46	10/19/2018	3.89	12/28/2018	-41.3599
585	002648	卫星石化	16.60	01/02/2018	20.32	01/19/2018	8.98	08/06/2018	9.67	12/28/2018	-41.3738
586	002542	中化岩土	7.38	01/02/2018	8.77	01/04/2018	3.75	10/12/2018	4.30	12/28/2018	-41.4206
587	002255	海陆重工	6.68	01/02/2018	7.52	04/17/2018	3.69	10/19/2018	3.91	12/28/2018	-41.4671
588	002351	漫步者	8.60	01/02/2018	10.00	03/28/2018	4.51	10/19/2018	4.94	12/28/2018	-41.4689
589	002276	万马股份	8.63	01/02/2018	9.35	01/05/2018	4.39	10/19/2018	5.04	12/28/2018	-41.5313
590	002605	姚记扑克	12.88	01/02/2018	13.73	01/04/2018	5.80	10/19/2018	7.51	12/28/2018	-41.6126
591	002166	莱茵生物	10.59	01/02/2018	11.65	01/15/2018	5.70	10/19/2018	6.14	12/28/2018	-41.7026
592	002707	众信旅游	10.92	01/02/2018	13.66	03/12/2018	5.86	10/30/2018	6.32	12/28/2018	-41.7736
593	002504	弘高创意	5.96	01/02/2018	5.96	01/02/2018	2.28	10/19/2018	3.65	12/28/2018	-41.7863
594	002682	龙洲股份	11.23	01/02/2018	11.78	01/03/2018	4.14	10/19/2018	4.30	12/28/2018	-41.8915
595	002577	雷柏科技	17.00	01/02/2018	18.60	05/28/2018	8.77	10/19/2018	9.74	12/28/2018	-41.9547
596	002856	美芝股份	44.49	01/02/2018	56.51	01/25/2018	16.91	10/19/2018	21.45	12/28/2018	-42.0087
597	002118	紫鑫药业	7.60	01/02/2018	10.20	05/14/2018	3.75	10/15/2018	4.36	12/28/2018	-42.0213
598	002101	广东鸿图	21.23	01/02/2018	21.29	01/02/2018	6.68	10/19/2018	8.09	12/28/2018	-42.0357
599	002136	安纳达	14.23	01/02/2018	16.36	02/26/2018	7.80	10/19/2018	8.17	12/28/2018	-42.0774
600	002389	航天彩虹	21.23	01/02/2018	21.47	01/04/2018	9.36	10/19/2018	12.21	12/28/2018	-42.1385
601	002347	泰尔股份	6.32	01/02/2018	6.57	01/04/2018	3.18	10/19/2018	3.67	12/28/2018	-42.2047
602	002910	庄园牧场	20.77	01/02/2018	29.95	05/25/2018	11.61	12/25/2018	11.84	12/28/2018	-42.3249
603	002554	惠博普	4.72	01/02/2018	5.29	01/04/2018	2.61	06/22/2018	2.71	12/28/2018	-42.3983
604	002201	九鼎新材	10.86	01/02/2018	11.48	01/03/2018	5.00	10/19/2018	6.33	12/28/2018	-42.4022
605	002336	人人乐	10.90	01/02/2018	14.94	03/13/2018	6.16	10/16/2018	6.29	12/28/2018	-42.4520
606	002165	红宝丽	6.10	01/02/2018	6.43	01/04/2018	3.13	10/19/2018	3.45	12/28/2018	-42.4871
607	002740	爱迪尔	9.16	01/02/2018	9.35	01/08/2018	4.60	10/17/2018	5.23	12/28/2018	-42.7050
608	002510	天汽模	6.30	01/02/2018	6.53	01/04/2018	3.33	10/19/2018	3.59	12/28/2018	-42.7798
609	002519	银河电子	6.10	01/02/2018	7.25	02/28/2018	3.17	10/12/2018	3.49	12/28/2018	-42.7869
610	002424	贵州百灵	15.45	01/02/2018	16.39	01/15/2018	7.40	10/19/2018	8.75	12/28/2018	-42.8303
611	002715	登云股份	27.72	01/02/2018	30.63	01/15/2018	11.58	10/12/2018	16.55	12/28/2018	-42.8916
612	002505	大康农业	2.84	01/02/2018	2.96	01/04/2018	1.15	10/19/2018	1.62	12/28/2018	-42.9577
613	002870	香山股份	25.96	01/02/2018	30.80	03/22/2018	12.83	10/12/2018	14.68	12/28/2018	-42.9640
614	002919	名臣健康	38.79	01/02/2018	46.94	01/04/2018	19.96	12/28/2018	19.97	12/28/2018	-43.0280
615	002309	中利集团	14.90	01/02/2018	15.15	01/03/2018	7.38	10/29/2018	8.34	12/28/2018	-43.1365
616	002553	南方轴承	9.15	01/02/2018	9.35	01/02/2018	4.60	10/19/2018	5.17	12/28/2018	-43.2174
617	002452	长高集团	6.13	01/02/2018	6.78	01/18/2018	3.05	10/19/2018	3.46	12/28/2018	-43.2230
618	002131	利欧股份	2.61	01/02/2018	3.23	01/11/2018	1.45	12/25/2018	1.47	12/28/2018	-43.2250
619	002197	证通电子	12.40	01/02/2018	12.90	01/11/2018	6.46	10/19/2018	7.00	12/28/2018	-43.2391
620	002783	凯龙股份	18.39	01/02/2018	21.47	01/19/2018	6.04	10/19/2018	6.43	12/28/2018	-43.3484
621	002286	保龄宝	9.72	01/02/2018	11.43	03/15/2018	4.95	10/19/2018	5.46	12/28/2018	-43.3672
622	002073	软控股份	8.01	01/02/2018	9.13	02/26/2018	4.33	10/19/2018	4.53	12/28/2018	-43.3750
623	002640	跨境通	19.21	01/02/2018	20.70	05/08/2018	8.91	10/18/2018	10.80	12/28/2018	-43.3890
624	002015	霞客环保	7.58	01/04/2018	8.25	01/04/2018	4.51	02/06/2018	4.76	12/28/2018	-43.4007
625	002095	生意宝	35.15	01/02/2018	53.94	03/13/2018	19.50	12/25/2018	19.68	12/28/2018	-43.4616
626	002130	沃尔核材	6.15	01/10/2018	6.29	01/10/2018	3.03	10/16/2018	3.24	12/28/2018	-43.5405
627	002846	英联股份	19.41	01/02/2018	20.17	01/24/2018	9.60	10/19/2018	10.71	12/28/2018	-43.6851
628	002076	雪莱特	5.52	01/02/2018	6.75	04/04/2018	2.32	10/19/2018	3.14	12/28/2018	-43.7276
629	002817	黄山胶囊	30.96	01/02/2018	32.20	01/17/2018	14.55	10/12/2018	17.20	12/28/2018	-43.7837
630	002638	勤上股份	4.57	01/02/2018	6.00	03/13/2018	2.34	10/19/2018	2.57	12/28/2018	-43.8865
631	002160	常铝股份	6.50	03/01/2018	7.05	04/11/2018	3.61	10/12/2018	3.69	12/28/2018	-43.9160
632	002762	金发拉比	16.35	01/02/2018	19.13	01/31/2018	4.44	10/19/2018	5.18	12/28/2018	-43.9376
633	002315	焦点科技	21.68	01/02/2018	25.30	01/23/2018	11.10	10/12/2018	11.81	12/28/2018	-43.9706
634	002658	雪迪龙	12.79	01/02/2018	13.65	01/03/2018	5.91	10/19/2018	7.10	12/28/2018	-44.0022
635	002227	奥特迅	18.10	01/02/2018	19.50	03/27/2018	9.13	10/19/2018	10.17	12/28/2018	-44.0500
636	002462	嘉事堂	26.05	01/02/2018	29.46	01/05/2018	13.45	10/15/2018	14.45	12/28/2018	-44.0710

(2)各股升跌情况(二〇一八年)(续)

PRICE CHANGE OF STOCKS, 2018 (Continued)

排名 Rank	代码 Code	股票名称 Stock	成交价格与成交日期(Price and Date) 开市 Open	日期 Date	最高 High	日期 Date	最低 Low	日期 Date	年收市 Close	日期 Date	比2017年收市价升跌幅% Change % vs. 2017 Close
637	002522	浙江众成	8.86	01/02/2018	12.34	05/16/2018	3.89	10/12/2018	4.89	12/28/2018	-44.1014
638	002902	铭普光磁	42.01	01/02/2018	46.20	01/25/2018	15.74	10/19/2018	23.66	12/28/2018	-44.1257
639	002149	西部材料	9.60	01/02/2018	10.69	04/12/2018	4.88	10/19/2018	5.31	12/28/2018	-44.1452
640	002212	南洋股份	20.10	01/02/2018	20.15	01/04/2018	9.60	10/18/2018	11.12	12/28/2018	-44.2547
641	002803	吉宏股份	45.25	01/02/2018	46.01	01/02/2018	14.59	12/28/2018	14.75	12/28/2018	-44.2915
642	002363	隆基机械	8.56	01/02/2018	9.17	01/18/2018	4.25	10/19/2018	4.76	12/28/2018	-44.3174
643	002538	司尔特	8.86	01/02/2018	9.20	01/10/2018	3.90	10/19/2018	4.83	12/28/2018	-44.3449
644	002447	晨鑫科技	5.30	01/02/2018	8.68	01/12/2018	2.63	10/12/2018	2.93	12/28/2018	-44.4023
645	002686	亿利达	12.61	01/02/2018	13.03	01/15/2018	4.82	10/19/2018	6.97	12/28/2018	-44.4612
646	002716	金贵银业	19.15	01/02/2018	22.39	01/15/2018	5.44	10/19/2018	6.13	12/28/2018	-44.4615
647	002400	省广集团	5.35	01/02/2018	6.04	01/26/2018	2.31	10/19/2018	2.96	12/28/2018	-44.4653
648	002853	皮阿诺	32.69	01/02/2018	40.81	01/19/2018	15.90	10/09/2018	18.37	12/28/2018	-44.4659
649	002773	康弘药业	61.67	01/02/2018	64.78	04/04/2018	33.56	12/28/2018	34.07	12/28/2018	-44.4832
650	002797	第一创业	9.81	01/02/2018	11.45	01/24/2018	4.05	10/19/2018	5.42	12/28/2018	-44.4860
651	002374	丽鹏股份	5.45	01/02/2018	6.19	07/04/2018	2.93	10/19/2018	3.04	12/28/2018	-44.5255
652	002162	悦心健康	5.11	01/02/2018	5.62	01/10/2018	2.56	10/19/2018	2.84	12/28/2018	-44.5313
653	002833	弘亚数控	63.29	01/02/2018	67.28	01/10/2018	30.29	10/19/2018	34.00	12/28/2018	-44.5330
654	002433	太安堂	8.44	01/02/2018	9.48	06/07/2018	4.06	10/18/2018	4.69	12/28/2018	-44.5626
655	002743	富煌钢构	10.58	01/02/2018	12.22	01/19/2018	5.06	10/19/2018	5.83	12/28/2018	-44.5812
656	002629	仁智股份	7.10	01/02/2018	8.34	03/15/2018	3.67	10/30/2018	3.92	12/28/2018	-44.6328
657	002843	泰嘉股份	22.25	01/02/2018	22.40	01/02/2018	10.74	10/19/2018	12.05	12/28/2018	-44.6583
658	002271	东方雨虹	39.97	01/02/2018	46.24	03/13/2018	10.37	10/17/2018	12.95	12/28/2018	-44.6711
659	002531	天顺风能	8.21	01/02/2018	8.37	01/03/2018	3.22	10/16/2018	4.45	12/28/2018	-44.6748
660	002466	天齐锂业	53.25	01/02/2018	65.55	03/14/2018	26.75	10/17/2018	29.32	12/28/2018	-44.6925
661	002342	巨力索具	6.10	01/02/2018	7.04	01/04/2018	2.81	10/19/2018	3.31	12/28/2018	-44.7412
662	002751	易尚展示	38.99	01/02/2018	41.95	05/24/2018	19.37	12/10/2018	21.48	12/28/2018	-44.8113
663	002407	多氟多	20.51	01/02/2018	21.96	01/09/2018	8.76	10/25/2018	10.96	12/28/2018	-44.8256
664	002432	九安医疗	9.24	01/02/2018	11.03	04/04/2018	4.44	10/19/2018	5.14	12/28/2018	-44.8498
665	002192	融捷股份	33.30	01/02/2018	36.28	05/29/2018	12.21	10/30/2018	18.24	12/28/2018	-44.9442
666	002657	中科金财	22.84	01/02/2018	29.86	01/12/2018	12.10	10/12/2018	12.56	12/28/2018	-44.9606
667	002213	特尔佳	17.00	01/02/2018	17.18	01/03/2018	6.18	10/19/2018	9.31	12/28/2018	-44.9764
668	002652	扬子新材	7.12	01/02/2018	7.97	01/04/2018	3.78	10/18/2018	3.86	12/28/2018	-45.1514
669	002481	双塔食品	5.11	01/02/2018	5.19	01/05/2018	2.63	10/18/2018	2.80	12/28/2018	-45.1893
670	002141	贤丰控股	7.91	01/02/2018	8.05	01/08/2018	2.75	10/22/2018	4.33	12/28/2018	-45.2592
671	002357	富临运业	9.03	05/11/2018	10.42	07/02/2018	4.85	10/19/2018	5.49	12/28/2018	-45.2642
672	002527	新时达	10.11	01/02/2018	10.30	01/04/2018	4.95	10/19/2018	5.36	12/28/2018	-45.3117
673	002261	拓维信息	7.74	01/02/2018	8.09	01/11/2018	3.28	10/19/2018	4.22	12/28/2018	-45.3541
674	002196	方正电机	9.28	01/02/2018	10.57	01/09/2018	4.81	10/25/2018	5.07	12/28/2018	-45.4587
675	002362	汉王科技	24.49	01/02/2018	27.18	04/25/2018	12.28	10/16/2018	13.35	12/28/2018	-45.4880
676	002408	齐翔腾达	12.65	01/02/2018	15.80	04/17/2018	6.29	12/25/2018	6.84	12/28/2018	-45.5296
677	002799	环球印务	22.47	01/02/2018	23.66	01/10/2018	9.46	10/19/2018	12.03	12/28/2018	-45.5902
678	002277	友阿股份	5.87	01/02/2018	6.11	01/12/2018	3.10	12/25/2018	3.16	12/28/2018	-45.6254
679	002890	弘宇股份	34.40	01/02/2018	43.55	05/18/2018	15.85	10/12/2018	18.45	12/28/2018	-45.7316
680	002615	哈尔斯	9.21	01/02/2018	10.59	01/15/2018	4.18	10/19/2018	4.83	12/28/2018	-45.8244
681	002454	松芝股份	11.47	01/02/2018	14.36	03/19/2018	3.81	10/19/2018	4.09	12/28/2018	-45.9419
682	002145	中核钛白	5.97	01/02/2018	6.29	01/08/2018	3.10	10/25/2018	3.22	12/28/2018	-46.0135
683	002156	通富微电	13.25	01/02/2018	13.97	04/18/2018	6.96	10/19/2018	7.13	12/28/2018	-46.0666
684	002552	*ST宝鼎	9.55	01/02/2018	10.88	01/09/2018	3.57	10/19/2018	5.12	12/28/2018	-46.1053
685	002222	福晶科技	18.42	01/02/2018	19.21	01/03/2018	9.28	10/19/2018	9.76	12/28/2018	-46.1445
686	002202	金风科技	18.87	01/02/2018	20.00	03/21/2018	8.42	10/30/2018	9.99	12/28/2018	-46.1661
687	002173	创新医疗	13.46	01/02/2018	15.86	05/23/2018	7.15	12/27/2018	7.26	12/28/2018	-46.1691
688	002413	雷科防务	9.96	01/02/2018	10.32	01/05/2018	4.48	10/19/2018	5.35	12/28/2018	-46.2199
689	002876	三利谱	60.50	01/02/2018	70.45	01/25/2018	24.43	10/25/2018	31.96	12/28/2018	-46.2661

(2)各股升跌情况(二〇一八年)(续)

PRICE CHANGE OF STOCKS, 2018 (Continued)

排名 Rank	代码 Code	股票名称 Stock	成交价格与成交日期(Price and Date) 开市 Open	日期 Date	最高 High	日期 Date	最低 Low	日期 Date	年收市 Close	日期 Date	比2017年收市价升跌幅% Change % vs. 2017 Close
690	002348	高乐股份	5.74	01/02/2018	5.98	01/09/2018	2.64	10/19/2018	3.08	12/28/2018	-46.3415
691	002340	格林美	7.25	01/02/2018	8.29	03/15/2018	3.82	10/19/2018	3.84	12/28/2018	-46.3562
692	002092	中泰化学	13.33	01/02/2018	15.67	01/31/2018	6.90	10/19/2018	7.05	12/28/2018	-46.3697
693	002606	大连电瓷	12.21	01/02/2018	12.25	01/02/2018	3.32	10/19/2018	6.56	12/28/2018	-46.3882
694	002385	大北农	6.10	01/02/2018	7.00	01/26/2018	3.10	10/12/2018	3.20	12/28/2018	-46.4007
695	002405	四维图新	26.60	01/02/2018	27.80	04/18/2018	14.00	10/16/2018	14.11	12/28/2018	-46.4264
696	002193	如意集团	16.50	01/02/2018	17.52	01/23/2018	8.75	12/28/2018	8.76	12/28/2018	-46.4462
697	002081	金螳螂	15.47	01/02/2018	16.94	01/29/2018	7.13	10/12/2018	8.10	12/28/2018	-46.4681
698	002246	北化股份	12.41	01/02/2018	13.30	01/04/2018	6.25	10/19/2018	6.61	12/28/2018	-46.4807
699	002800	天顺股份	31.28	01/02/2018	32.33	01/04/2018	15.15	10/19/2018	16.57	12/28/2018	-46.6792
700	002036	联创电子	16.42	01/02/2018	18.66	03/12/2018	7.72	10/12/2018	8.60	12/28/2018	-46.7954
701	002435	长江润发	17.40	01/02/2018	18.85	01/16/2018	5.01	10/25/2018	5.29	12/28/2018	-46.8110
702	002558	巨人网络	36.15	01/02/2018	38.90	01/12/2018	17.90	07/30/2018	19.37	12/28/2018	-46.8921
703	002455	百川股份	9.56	01/02/2018	10.18	01/16/2018	4.30	10/19/2018	5.03	12/28/2018	-46.8931
704	002429	兆驰股份	3.60	01/02/2018	3.66	01/04/2018	1.65	10/19/2018	1.90	12/28/2018	-46.9274
705	002662	京威股份	7.16	01/02/2018	7.48	01/09/2018	3.04	06/22/2018	3.77	12/28/2018	-46.9806
706	002273	水晶光电	23.69	01/02/2018	24.51	01/04/2018	8.17	10/12/2018	9.56	12/28/2018	-47.0544
707	002218	拓日新能	5.25	01/02/2018	5.63	01/08/2018	2.45	06/20/2018	2.75	12/28/2018	-47.0952
708	002297	博云新材	10.15	02/13/2018	10.15	02/13/2018	5.57	06/22/2018	5.96	12/28/2018	-47.1631
709	002082	万邦德	15.37	07/19/2018	15.37	07/19/2018	6.92	10/19/2018	7.38	12/28/2018	-47.1725
710	002596	海南瑞泽	11.30	01/02/2018	14.99	04/17/2018	5.61	10/12/2018	5.99	12/28/2018	-47.1927
711	002619	艾格拉斯	6.39	01/02/2018	6.66	01/08/2018	2.90	10/19/2018	3.37	12/28/2018	-47.2190
712	002011	盾安环境	8.05	01/02/2018	8.87	01/09/2018	3.56	10/16/2018	4.23	12/28/2018	-47.3881
713	002780	三夫户外	24.02	01/02/2018	26.17	06/01/2018	10.01	10/19/2018	12.63	12/28/2018	-47.4188
714	002100	天康生物	8.12	01/02/2018	8.53	01/16/2018	3.65	10/19/2018	4.20	12/28/2018	-47.4456
715	002107	沃华医药	12.55	01/02/2018	12.55	01/02/2018	5.90	10/19/2018	6.61	12/28/2018	-47.4563
716	002074	国轩高科	22.31	01/02/2018	23.64	03/15/2018	10.00	10/19/2018	11.56	12/28/2018	-47.6761
717	002056	横店东磁	10.71	01/02/2018	11.53	01/12/2018	4.55	10/19/2018	5.53	12/28/2018	-47.7210
718	002730	电光科技	12.92	01/02/2018	13.29	01/03/2018	5.92	10/19/2018	6.76	12/28/2018	-47.7580
719	002691	冀凯股份	24.13	01/02/2018	34.58	05/11/2018	6.46	10/19/2018	7.39	12/28/2018	-47.8464
720	002589	瑞康医药	13.39	01/02/2018	16.39	04/04/2018	6.66	12/28/2018	6.97	12/28/2018	-47.9167
721	002722	金轮股份	27.45	01/02/2018	28.20	01/04/2018	12.92	10/19/2018	14.20	12/28/2018	-47.9232
722	002140	东华科技	11.07	01/02/2018	11.73	01/10/2018	5.15	10/19/2018	5.76	12/28/2018	-47.9675
723	002113	天润数娱	12.34	01/02/2018	12.96	01/02/2018	2.99	09/17/2018	3.75	12/28/2018	-48.0229
724	002176	江特电机	11.38	01/02/2018	12.95	03/14/2018	5.52	10/19/2018	5.87	12/28/2018	-48.0510
725	002121	科陆电子	8.97	01/02/2018	9.26	01/09/2018	4.34	10/30/2018	4.60	12/28/2018	-48.3967
726	002334	英威腾	8.53	01/02/2018	9.65	04/02/2018	3.97	10/12/2018	4.28	12/28/2018	-48.5995
727	002335	科华恒盛	30.72	01/02/2018	31.65	01/11/2018	12.42	10/19/2018	15.07	12/28/2018	-48.8348
728	002899	英派斯	28.30	01/02/2018	36.08	05/15/2018	14.20	10/25/2018	14.45	12/28/2018	-48.9167
729	002379	宏创控股	5.38	01/02/2018	6.28	01/11/2018	2.56	10/19/2018	2.74	12/28/2018	-48.9758
730	002650	加加食品	7.07	01/02/2018	7.35	01/12/2018	3.56	10/29/2018	3.60	12/28/2018	-49.0085
731	002738	中矿资源	31.00	03/21/2018	34.44	03/22/2018	12.32	10/19/2018	14.54	12/28/2018	-49.1260
732	002586	围海股份	8.96	01/02/2018	9.96	01/11/2018	4.41	09/18/2018	4.52	12/28/2018	-49.1632
733	002167	东方锆业	10.40	01/02/2018	10.75	01/03/2018	4.63	10/19/2018	5.28	12/28/2018	-49.2308
734	002302	西部建设	17.38	01/02/2018	19.36	01/10/2018	8.68	12/28/2018	8.84	12/28/2018	-49.2841
735	002534	杭锅股份	10.89	01/02/2018	11.35	01/08/2018	4.83	10/19/2018	5.35	12/28/2018	-49.2867
736	002244	滨江集团	7.95	01/02/2018	9.11	01/29/2018	3.24	10/16/2018	3.98	12/28/2018	-49.3321
737	002515	金字火腿	8.27	01/02/2018	8.68	01/03/2018	3.99	12/25/2018	4.19	12/28/2018	-49.3349
738	002551	尚荣医疗	9.17	01/02/2018	9.60	01/09/2018	4.31	10/19/2018	4.60	12/28/2018	-49.3700
739	002703	浙江世宝	8.30	01/02/2018	8.95	01/08/2018	3.15	10/18/2018	4.19	12/28/2018	-49.3961
740	002280	联络互动	7.75	01/02/2018	8.43	01/10/2018	3.78	10/12/2018	3.87	12/28/2018	-49.4778
741	002322	理工环科	18.89	01/02/2018	19.43	01/03/2018	7.99	10/19/2018	9.08	12/28/2018	-49.5306
742	002869	金溢科技	31.51	01/02/2018	34.42	05/29/2018	13.70	10/12/2018	15.81	12/28/2018	-49.5523

(2)各股升跌情况(二〇一八年)(续)

PRICE CHANGE OF STOCKS, 2018 (Continued)

排名 Rank	代码 Code	股票名称 Stock	成交价格与成交日期(Price and Date) 开市 Open	日期 Date	最高 High	日期 Date	最低 Low	日期 Date	年收市 Close	日期 Date	比2017年收市价升跌幅% Change % vs. 2017 Close
743	002805	丰元股份	29.25	01/02/2018	32.00	05/28/2018	12.63	10/19/2018	14.70	12/28/2018	-49.5908
744	002079	苏州固锝	9.31	01/02/2018	9.66	01/04/2018	3.95	10/19/2018	4.67	12/28/2018	-49.7509
745	002791	坚朗五金	19.77	01/02/2018	20.05	01/02/2018	8.56	10/18/2018	9.86	12/28/2018	-49.7637
746	002139	拓邦股份	11.87	01/02/2018	12.12	01/03/2018	3.34	10/17/2018	3.92	12/28/2018	-49.8225
747	002745	木林森	46.50	01/05/2018	55.61	01/24/2018	11.26	12/28/2018	11.29	12/28/2018	-49.8233
748	002236	大华股份	23.25	01/02/2018	30.55	03/12/2018	10.84	10/30/2018	11.46	12/28/2018	-49.9531
749	002329	皇氏集团	6.52	01/02/2018	7.97	01/31/2018	2.96	10/19/2018	3.25	12/28/2018	-50.0640
750	002132	恒星科技	5.41	01/02/2018	5.46	01/02/2018	2.62	12/25/2018	2.72	12/28/2018	-50.0917
751	002075	沙钢股份	14.48	11/16/2018	14.48	11/16/2018	7.96	11/30/2018	8.03	12/28/2018	-50.0932
752	002497	雅化集团	13.41	01/02/2018	15.45	03/14/2018	6.28	10/19/2018	6.64	12/28/2018	-50.0946
753	002080	中材科技	26.35	01/02/2018	27.65	01/02/2018	6.61	10/12/2018	8.09	12/28/2018	-50.0992
754	002220	天宝食品	7.17	01/02/2018	9.12	05/28/2018	2.25	10/19/2018	2.55	12/28/2018	-50.1968
755	002005	德豪润达	3.92	07/02/2018	3.92	07/02/2018	1.99	10/19/2018	2.17	12/28/2018	-50.2294
756	002239	奥特佳	4.03	01/02/2018	4.13	01/04/2018	1.72	10/19/2018	2.00	12/28/2018	-50.3583
757	002019	亿帆医药	22.59	01/02/2018	23.05	01/03/2018	9.24	10/19/2018	10.70	12/28/2018	-50.4130
758	002207	ST准油	8.98	01/02/2018	9.65	01/29/2018	4.04	10/19/2018	4.47	12/28/2018	-50.5531
759	002840	华统股份	39.55	01/02/2018	59.98	05/24/2018	11.91	10/12/2018	13.07	12/28/2018	-50.5766
760	002108	沧州明珠	11.39	01/02/2018	12.45	01/03/2018	3.73	10/19/2018	4.21	12/28/2018	-50.6468
761	002240	威华股份	14.82	01/02/2018	17.60	03/12/2018	7.24	12/28/2018	7.29	12/28/2018	-50.8097
762	002642	荣之联	13.16	01/02/2018	14.88	04/16/2018	6.21	10/19/2018	6.44	12/28/2018	-50.8772
763	002485	希努尔	26.20	01/02/2018	29.84	06/01/2018	7.15	12/27/2018	7.59	12/28/2018	-50.8913
764	002330	得利斯	8.82	01/02/2018	9.09	02/22/2018	3.58	10/19/2018	4.32	12/28/2018	-50.9244
765	002390	信邦制药	8.38	01/02/2018	10.46	05/07/2018	4.06	12/28/2018	4.09	12/28/2018	-51.3937
766	002590	万安科技	13.11	01/02/2018	14.30	01/08/2018	5.71	10/19/2018	6.36	12/28/2018	-51.4503
767	002409	雅克科技	28.50	01/02/2018	31.21	01/04/2018	12.59	10/19/2018	13.87	12/28/2018	-51.4664
768	002866	传艺科技	36.85	01/02/2018	37.90	01/16/2018	9.86	10/19/2018	10.46	12/28/2018	-51.5062
769	002249	大洋电机	6.98	01/02/2018	7.23	03/15/2018	3.16	10/19/2018	3.30	12/28/2018	-51.6330
770	002685	华东重机	10.40	01/02/2018	11.11	03/14/2018	4.85	12/28/2018	4.92	12/28/2018	-51.7409
771	002098	浔兴股份	14.68	09/10/2018	14.68	09/10/2018	5.20	10/30/2018	7.84	12/28/2018	-51.9313
772	002284	亚太股份	9.00	01/02/2018	9.87	01/08/2018	3.91	10/19/2018	4.25	12/28/2018	-51.9766
773	002185	华天科技	8.59	01/02/2018	8.86	01/04/2018	3.66	10/25/2018	4.06	12/28/2018	-52.1808
774	002748	世龙实业	15.09	01/02/2018	15.78	01/09/2018	6.40	10/18/2018	7.05	12/28/2018	-52.2341
775	002775	文科园林	21.52	01/02/2018	21.86	01/02/2018	5.89	10/19/2018	6.00	12/28/2018	-52.2939
776	002356	赫美集团	26.13	01/02/2018	34.00	01/22/2018	7.17	12/28/2018	7.36	12/28/2018	-52.3148
777	002365	永安药业	33.18	01/02/2018	36.45	01/09/2018	10.05	12/28/2018	10.44	12/28/2018	-52.5017
778	002055	得润电子	20.50	01/02/2018	21.00	01/08/2018	8.41	10/19/2018	9.67	12/28/2018	-52.5446
779	002094	青岛金王	17.63	01/02/2018	23.90	05/25/2018	4.45	10/30/2018	4.87	12/28/2018	-52.6716
780	002709	天赐材料	46.50	01/02/2018	52.64	03/14/2018	17.70	10/19/2018	21.66	12/28/2018	-52.6801
781	002294	信立泰	45.31	01/02/2018	46.32	05/29/2018	20.24	12/21/2018	20.89	12/28/2018	-52.8598
782	002217	合力泰	9.98	01/02/2018	11.50	04/16/2018	4.14	10/17/2018	4.68	12/28/2018	-52.9597
783	002555	三七互娱	20.57	01/02/2018	22.26	03/12/2018	9.21	10/12/2018	9.44	12/28/2018	-53.2209
784	002378	章源钨业	10.15	01/02/2018	10.88	01/11/2018	4.40	10/19/2018	4.72	12/28/2018	-53.4928
785	002756	永兴特钢	26.35	01/02/2018	27.55	01/03/2018	11.32	10/19/2018	11.92	12/28/2018	-53.5326
786	002460	赣锋锂业	71.76	01/02/2018	84.00	03/14/2018	21.70	10/17/2018	22.08	12/28/2018	-53.5673
787	002314	南山控股	6.20	01/02/2018	7.13	01/25/2018	2.51	10/19/2018	2.87	12/28/2018	-53.7097
788	002839	张家港行	11.54	01/02/2018	16.16	01/22/2018	4.65	10/19/2018	5.35	12/28/2018	-53.7572
789	002572	索菲亚	36.77	01/02/2018	39.79	01/08/2018	16.28	10/18/2018	16.75	12/28/2018	-53.8432
790	002681	奋达科技	11.16	01/02/2018	11.52	06/12/2018	3.22	10/12/2018	3.66	12/28/2018	-53.8628
791	002278	神开股份	14.38	01/02/2018	15.36	01/12/2018	5.88	10/19/2018	6.64	12/28/2018	-53.8889
792	002312	三泰控股	6.45	05/07/2018	6.45	05/07/2018	2.68	10/19/2018	3.13	12/28/2018	-53.9028
793	002285	世联行	11.25	01/02/2018	12.39	01/17/2018	4.16	10/19/2018	5.08	12/28/2018	-53.9850
794	002611	东方精工	13.13	01/02/2018	15.80	03/16/2018	3.71	12/28/2018	3.75	12/28/2018	-54.1272
795	002502	骅威文化	8.67	01/02/2018	8.88	01/03/2018	3.83	11/30/2018	3.94	12/28/2018	-54.3727

(2)各股升跌情况(二○一八年)(续)

PRICE CHANGE OF STOCKS, 2018 (Continued)

排名 Rank	代码 Code	股票名称 Stock	成交价格与成交日期(Price and Date) 开市 Open	日期 Date	最高 High	日期 Date	最低 Low	日期 Date	年收市 Close	日期 Date	比2017年收市价升跌幅% Change % vs. 2017 Close
796	002387	维信诺	16.54	01/02/2018	17.44	02/05/2018	7.18	12/25/2018	7.62	12/28/2018	-54.4531
797	002669	康达新材	22.27	01/02/2018	26.00	04/13/2018	9.71	10/12/2018	10.14	12/28/2018	-54.4694
798	002824	和胜股份	19.93	01/02/2018	20.26	01/02/2018	8.15	10/19/2018	9.13	12/28/2018	-54.6771
799	002479	富春环保	9.71	01/02/2018	10.59	01/30/2018	3.95	10/19/2018	4.33	12/28/2018	-54.6876
800	002664	长鹰信质	27.20	01/02/2018	28.98	03/02/2018	9.91	10/19/2018	12.28	12/28/2018	-54.7448
801	002170	芭田股份	6.47	01/02/2018	6.72	01/02/2018	2.27	10/19/2018	2.92	12/28/2018	-54.8686
802	002200	云投生态	12.42	01/02/2018	13.74	01/04/2018	4.88	10/19/2018	5.60	12/28/2018	-54.8751
803	002759	天际股份	17.81	01/02/2018	18.27	01/04/2018	7.21	10/11/2018	7.94	12/28/2018	-54.9040
804	002027	分众传媒	14.11	01/02/2018	15.55	01/25/2018	5.11	12/28/2018	5.24	12/28/2018	-54.9339
805	002636	金安国纪	15.81	01/02/2018	16.98	01/08/2018	6.52	10/19/2018	7.13	12/28/2018	-54.9589
806	002009	天奇股份	17.39	01/02/2018	17.75	01/12/2018	6.75	10/19/2018	7.56	12/28/2018	-55.0132
807	002918	蒙娜丽莎	56.20	01/02/2018	61.54	01/08/2018	15.13	10/19/2018	16.60	12/28/2018	-55.0981
808	002456	欧菲科技	20.52	01/02/2018	22.85	03/12/2018	8.94	12/28/2018	9.19	12/28/2018	-55.2272
809	002809	红墙股份	33.48	01/02/2018	37.66	01/03/2018	13.80	10/19/2018	15.10	12/28/2018	-55.2700
810	002920	德赛西威	43.04	01/02/2018	48.75	01/09/2018	16.05	10/25/2018	17.35	12/28/2018	-55.2858
811	002071	长城影视	10.18	01/02/2018	10.30	05/28/2018	4.25	10/19/2018	4.55	12/28/2018	-55.3045
812	002035	华帝股份	30.12	01/02/2018	35.50	01/16/2018	8.13	10/18/2018	8.85	12/28/2018	-55.3106
813	002518	科士达	16.41	01/02/2018	17.79	01/09/2018	5.62	10/25/2018	7.20	12/28/2018	-55.3134
814	002663	普邦股份	5.55	01/02/2018	6.17	01/12/2018	2.26	10/19/2018	2.47	12/28/2018	-55.3691
815	002085	万丰奥威	17.70	01/02/2018	17.88	01/02/2018	6.41	12/21/2018	7.75	12/28/2018	-55.4968
816	002503	搜于特	5.52	01/02/2018	6.49	01/11/2018	2.30	12/28/2018	2.35	12/28/2018	-55.5171
817	002048	宁波华翔	23.70	01/02/2018	24.98	01/09/2018	9.00	10/19/2018	10.43	12/28/2018	-55.6170
818	002712	思美传媒	23.08	01/02/2018	24.00	01/03/2018	5.62	10/30/2018	5.97	12/28/2018	-55.8004
819	002529	海源复材	15.45	01/02/2018	18.00	04/02/2018	6.31	10/19/2018	6.79	12/28/2018	-55.8804
820	002489	浙江永强	6.03	01/02/2018	6.06	01/02/2018	2.33	10/19/2018	2.64	12/28/2018	-55.9694
821	002530	金财互联	24.09	01/02/2018	27.19	03/12/2018	6.52	12/28/2018	6.59	12/28/2018	-56.0675
822	002906	华阳集团	22.58	01/02/2018	28.99	01/10/2018	9.51	12/25/2018	9.76	12/28/2018	-56.0838
823	002103	广博股份	8.51	05/07/2018	8.51	05/07/2018	3.66	10/12/2018	4.12	12/28/2018	-56.2089
824	002895	川恒股份	26.87	01/02/2018	33.22	01/17/2018	10.76	10/19/2018	11.96	12/28/2018	-56.2627
825	002635	安洁科技	26.60	01/02/2018	27.16	01/04/2018	10.19	10/12/2018	11.33	12/28/2018	-56.3517
826	002850	科达利	63.88	01/02/2018	65.06	01/03/2018	15.70	10/12/2018	18.45	12/28/2018	-56.4380
827	002668	奥马电器	19.19	01/02/2018	28.16	03/12/2018	4.82	12/28/2018	4.87	12/28/2018	-56.7125
828	002464	众应互联	28.60	01/02/2018	32.33	01/12/2018	8.57	12/28/2018	8.70	12/28/2018	-56.8027
829	002723	金莱特	21.03	01/02/2018	21.09	01/02/2018	6.87	10/19/2018	9.02	12/28/2018	-56.9245
830	002002	鸿达兴业	6.87	01/02/2018	7.52	01/08/2018	2.69	10/12/2018	2.88	12/28/2018	-57.1513
831	002508	老板电器	48.28	01/02/2018	54.50	01/15/2018	18.62	10/17/2018	20.19	12/28/2018	-57.1807
832	002583	海能达	18.66	01/02/2018	18.95	01/03/2018	6.20	10/19/2018	7.89	12/28/2018	-57.2727
833	002431	棕榈股份	8.40	01/02/2018	9.25	01/03/2018	3.53	10/19/2018	3.57	12/28/2018	-57.3100
834	002427	*ST尤夫	32.38	01/02/2018	33.96	01/05/2018	5.89	07/09/2018	13.62	12/28/2018	-57.3710
835	002872	天圣制药	30.60	01/02/2018	32.95	01/09/2018	7.95	10/19/2018	8.56	12/28/2018	-57.3931
836	002043	兔宝宝	12.35	01/02/2018	12.95	01/02/2018	4.96	12/28/2018	5.07	12/28/2018	-57.4511
837	002054	德美化工	14.85	01/02/2018	15.27	01/23/2018	4.04	10/12/2018	6.27	12/28/2018	-57.5616
838	002665	首航节能	6.70	01/02/2018	7.21	04/27/2018	2.67	12/25/2018	2.81	12/28/2018	-57.7351
839	002562	兄弟科技	16.38	01/02/2018	17.75	01/08/2018	3.75	10/19/2018	4.25	12/28/2018	-57.7357
840	002041	登海种业	12.95	01/02/2018	13.77	01/08/2018	5.01	10/19/2018	5.39	12/28/2018	-57.8342
841	002345	潮宏基	10.80	04/16/2018	10.80	04/16/2018	4.41	12/28/2018	4.47	12/28/2018	-57.9586
842	002321	华英农业	12.29	01/02/2018	13.52	01/26/2018	4.99	10/12/2018	5.16	12/28/2018	-58.0076
843	002630	华西能源	10.90	01/02/2018	15.12	05/15/2018	2.81	10/19/2018	2.85	12/28/2018	-58.0750
844	002175	东方网络	8.13	01/02/2018	8.72	03/13/2018	2.96	10/19/2018	3.39	12/28/2018	-58.1481
845	002887	绿茵生态	76.15	01/02/2018	78.48	01/03/2018	14.43	10/12/2018	15.85	12/28/2018	-58.1982
846	002289	宇顺电子	12.85	01/11/2018	14.14	01/12/2018	4.28	10/19/2018	4.87	12/28/2018	-58.3048
847	002251	步步高	18.07	01/02/2018	19.70	02/26/2018	6.75	10/12/2018	7.42	12/28/2018	-58.5034
848	002377	国创高新	10.09	01/02/2018	10.36	01/05/2018	3.70	10/19/2018	4.19	12/28/2018	-58.5559

(2)各股升跌情况(二〇一八年)(续)

PRICE CHANGE OF STOCKS, 2018 (Continued)

排名 Rank	代码 Code	股票名称 Stock	成交价格与成交日期(Price and Date) 开市 Open	日期 Date	最高 High	日期 Date	最低 Low	日期 Date	年收市 Close	日期 Date	比2017年收市价升跌幅% Change % vs. 2017 Close
849	002428	云南锗业	12.09	01/02/2018	13.80	04/03/2018	4.61	10/19/2018	5.00	12/28/2018	-58.5750
850	002198	嘉应制药	12.28	01/02/2018	12.37	01/02/2018	5.06	12/25/2018	5.09	12/28/2018	-58.5842
851	002692	睿康股份	9.84	01/02/2018	10.45	01/15/2018	3.08	09/03/2018	3.99	12/28/2018	-58.6812
852	002102	ST冠福	4.32	01/02/2018	5.36	03/07/2018	1.49	10/25/2018	1.75	12/28/2018	-58.7961
853	002333	罗普斯金	14.36	01/02/2018	18.99	07/24/2018	5.31	12/27/2018	5.86	12/28/2018	-58.8772
854	002451	摩恩电气	29.60	01/02/2018	30.70	01/16/2018	5.13	10/12/2018	12.17	12/28/2018	-58.9821
855	002069	獐子岛	7.97	01/02/2018	8.45	01/05/2018	3.00	10/19/2018	3.26	12/28/2018	-59.1479
856	002576	通达动力	22.19	01/02/2018	22.30	01/05/2018	7.53	10/19/2018	10.03	12/28/2018	-59.2908
857	002437	誉衡药业	6.90	01/02/2018	7.35	01/04/2018	2.46	10/19/2018	2.80	12/28/2018	-59.2957
858	002656	摩登大道	24.49	01/02/2018	24.98	01/10/2018	6.09	12/28/2018	6.20	12/28/2018	-59.4586
859	002252	上海莱士	19.80	01/02/2018	20.13	01/29/2018	6.18	12/21/2018	8.01	12/28/2018	-59.6060
860	002010	传化智联	16.10	01/02/2018	18.60	04/13/2018	6.31	12/27/2018	6.50	12/28/2018	-59.6545
861	002426	胜利精密	5.82	01/02/2018	6.31	01/04/2018	2.26	10/18/2018	2.32	12/28/2018	-59.9209
862	002721	金一文化	15.99	01/02/2018	18.42	01/24/2018	5.23	10/19/2018	6.38	12/28/2018	-59.9724
863	002241	歌尔股份	17.43	01/02/2018	17.95	01/03/2018	6.62	10/17/2018	6.88	12/28/2018	-60.0281
864	002609	捷顺科技	14.76	01/02/2018	16.07	03/08/2018	5.21	10/19/2018	5.54	12/28/2018	-60.3440
865	002292	奥飞娱乐	14.30	01/02/2018	14.95	01/09/2018	4.82	10/19/2018	5.66	12/28/2018	-60.3919
866	002766	索菱股份	14.29	01/02/2018	16.97	01/09/2018	5.40	12/27/2018	5.46	12/28/2018	-61.3213
867	002742	三圣股份	21.67	01/02/2018	31.05	03/20/2018	7.94	11/28/2018	8.24	12/28/2018	-61.7833
868	002112	三变科技	15.67	02/22/2018	15.67	02/22/2018	5.13	10/19/2018	6.65	12/28/2018	-61.8036
869	002012	凯恩股份	10.40	01/12/2018	12.80	01/17/2018	3.42	10/19/2018	3.92	12/28/2018	-61.8677
870	002245	澳洋顺昌	10.33	01/02/2018	10.58	01/04/2018	3.63	10/19/2018	3.88	12/28/2018	-61.9851
871	002114	罗平锌电	17.98	01/02/2018	18.90	01/09/2018	5.89	10/19/2018	6.66	12/28/2018	-62.3729
872	002259	ST升达	6.13	01/02/2018	6.14	01/02/2018	1.87	10/25/2018	2.29	12/28/2018	-62.9450
873	002499	科林环保	20.05	01/02/2018	20.69	01/04/2018	7.34	12/28/2018	7.40	12/28/2018	-63.0154
874	002496	ST辉丰	5.31	01/02/2018	6.13	01/08/2018	1.66	10/19/2018	1.92	12/28/2018	-63.1839
875	002308	威创股份	12.11	01/02/2018	12.35	01/04/2018	4.43	12/28/2018	4.45	12/28/2018	-63.3298
876	002086	东方海洋	11.95	01/02/2018	13.40	01/05/2018	3.58	10/19/2018	4.36	12/28/2018	-63.3613
877	002617	露笑科技	16.48	01/02/2018	17.19	01/26/2018	3.92	12/25/2018	3.98	12/28/2018	-63.4339
878	002359	北讯集团	22.55	01/02/2018	28.50	02/27/2018	7.40	10/12/2018	8.21	12/28/2018	-63.5920
879	002684	猛狮科技	17.90	01/02/2018	18.00	01/02/2018	5.27	10/19/2018	6.31	12/28/2018	-63.8188
880	002711	欧浦智网	10.80	01/11/2018	10.99	01/11/2018	3.26	10/19/2018	3.89	12/28/2018	-63.8476
881	002366	台海核电	24.51	05/07/2018	26.94	05/07/2018	7.30	10/30/2018	9.38	12/28/2018	-64.1026
882	002343	慈文传媒	35.50	01/02/2018	42.60	03/12/2018	8.91	12/28/2018	9.02	12/28/2018	-64.2674
883	002310	东方园林	20.15	01/02/2018	21.25	01/03/2018	6.93	12/28/2018	6.96	12/28/2018	-65.3550
884	002247	聚力文化	13.47	01/02/2018	13.60	01/02/2018	4.37	10/30/2018	4.66	12/28/2018	-65.3790
885	002418	康盛股份	8.95	01/02/2018	9.55	01/29/2018	2.52	10/19/2018	3.08	12/28/2018	-65.3985
886	002450	康得新	22.21	01/02/2018	23.15	01/05/2018	7.47	12/28/2018	7.64	12/28/2018	-65.4440
887	002477	雏鹰农牧	4.45	01/02/2018	4.82	01/09/2018	1.37	10/19/2018	1.50	12/28/2018	-66.0108
888	002760	凤形股份	43.00	01/02/2018	55.07	01/19/2018	11.27	10/18/2018	14.80	12/28/2018	-66.2870
889	002034	旺能环境	55.50	01/02/2018	57.28	01/05/2018	8.88	10/19/2018	10.94	12/28/2018	-66.2986
890	002581	未名医药	18.84	01/02/2018	19.70	01/02/2018	6.09	10/19/2018	6.46	12/28/2018	-66.3015
891	002879	长缆科技	56.20	01/02/2018	61.69	01/05/2018	11.26	10/12/2018	13.47	12/28/2018	-66.6204
892	002729	好利来	61.97	01/02/2018	67.51	01/30/2018	17.03	10/12/2018	20.60	12/28/2018	-66.6594
893	002584	西陇科学	17.94	01/02/2018	19.92	01/10/2018	4.53	10/19/2018	6.03	12/28/2018	-66.7219
894	002573	清新环境	22.95	01/02/2018	23.15	01/02/2018	6.91	10/19/2018	7.22	12/28/2018	-67.9584
895	002164	宁波东力	8.62	01/02/2018	9.04	01/11/2018	2.41	10/19/2018	2.70	12/28/2018	-68.2530
896	002354	天神娱乐	17.04	01/02/2018	19.47	03/16/2018	4.79	10/19/2018	5.24	12/28/2018	-69.2904
897	002699	美盛文化	18.26	01/02/2018	19.37	07/24/2018	5.42	10/30/2018	5.48	12/28/2018	-69.7405
898	002600	领益智造	8.40	01/02/2018	9.20	03/12/2018	2.32	10/19/2018	2.50	12/28/2018	-70.1314
899	002210	飞马国际	12.44	01/02/2018	13.40	02/26/2018	3.60	12/27/2018	3.67	12/28/2018	-70.2831
900	002512	达华智能	16.26	03/06/2018	16.26	03/06/2018	5.26	12/28/2018	5.31	12/28/2018	-70.4926
901	002219	恒康医疗	10.54	06/29/2018	10.54	06/29/2018	2.91	09/03/2018	3.44	12/28/2018	-70.6234

(2)各股升跌情况(二〇一八年)(续)

PRICE CHANGE OF STOCKS, 2018 (Continued)

排名 Rank	代码 Code	股票名称 Stock	成交价格与成交日期(Price and Date) 开市 Open	日期 Date	最高 High	日期 Date	最低 Low	日期 Date	年收市 Close	日期 Date	比2017年收市价升跌幅% Change % vs. 2017 Close
902	002680	*ST长生	14.30	01/02/2018	29.99	05/11/2018	2.66	11/08/2018	3.94	11/16/2018	-72.1440
903	002045	国光电器	17.00	01/02/2018	20.25	01/15/2018	3.97	10/25/2018	4.60	12/28/2018	-72.4406
904	002501	利源精制	10.64	01/02/2018	10.88	01/02/2018	2.80	10/19/2018	2.83	12/28/2018	-72.7097
905	002260	*ST德奥	11.36	06/05/2018	11.36	06/05/2018	2.48	10/19/2018	3.24	12/28/2018	-72.9097
906	002178	延华智能	13.90	01/02/2018	15.67	02/05/2018	3.37	10/19/2018	3.67	12/28/2018	-73.5781
907	002509	天广中茂	9.04	01/02/2018	9.56	01/19/2018	1.95	10/19/2018	2.37	12/28/2018	-73.6009
908	002569	步森股份	32.64	01/04/2018	32.64	01/04/2018	7.93	10/12/2018	9.55	12/28/2018	-73.6697
909	002445	ST中南	12.90	01/02/2018	14.38	01/26/2018	1.93	12/28/2018	1.96	12/28/2018	-74.1016
910	002077	大港股份	14.91	01/02/2018	15.13	01/08/2018	3.37	10/19/2018	3.81	12/28/2018	-74.4809
911	002517	恺英网络	22.02	01/02/2018	23.48	03/06/2018	3.44	10/19/2018	3.71	12/28/2018	-74.7271
912	002188	*ST巴士	15.24	01/02/2018	15.66	01/02/2018	2.50	10/19/2018	3.81	12/28/2018	-75.8861
913	002147	ST新光	12.96	01/02/2018	14.89	01/08/2018	3.05	12/28/2018	3.10	12/28/2018	-76.0433
914	002622	融钰集团	14.57	01/24/2018	15.39	01/25/2018	2.47	10/18/2018	3.06	12/28/2018	-78.2361
915	002143	印纪传媒	13.20	01/02/2018	14.80	01/12/2018	2.54	10/19/2018	2.86	12/28/2018	-78.3333
916	002072	凯瑞德	26.01	05/21/2018	26.01	05/21/2018	5.25	10/19/2018	6.16	12/28/2018	-78.6851
917	002122	*ST天马	8.07	05/14/2018	8.07	05/14/2018	1.41	10/19/2018	1.65	12/28/2018	-80.5654
918	002323	*ST百特	6.79	01/02/2018	7.65	04/04/2018	1.19	08/14/2018	1.31	08/16/2018	-80.7918
919	002694	顾地科技	19.63	02/12/2018	19.63	02/12/2018	4.06	10/19/2018	4.18	12/28/2018	-80.8345
920	002604	*ST龙力	8.30	04/11/2018	8.30	04/11/2018	1.39	10/19/2018	1.66	12/28/2018	-81.0069
921	002676	顺威股份	14.38	01/16/2018	14.38	01/16/2018	2.43	10/19/2018	2.86	12/28/2018	-82.1026
922	002018	*ST华信	7.06	01/02/2018	7.70	01/04/2018	0.95	10/22/2018	1.22	12/28/2018	-82.7440

注：本年除权除息股票升跌幅=(本年收市价/上年收市价)×(股权登记日收市价/除权参考价)×100%-100%。

最高价和最低价指全年实时价格的最高和最低。

Note: Ex-Right Stocks' Price Change % = (Close/Last Close) × (Reg. Date Close/Ex-Right Price) × 100% - 100%。

2. 中小板成交统计
SME BOARD TRANSACTION

(1)成交金额及股数(二○○八年至二○一八年)
TRADING VALUE AND VOLUME, 2008—2018

年/月 Year/Month	交易日数 Trading Days	成交金额(百万元人民币) Value (RMB Mil.) 总额 Total	成交金额(百万元人民币) Value (RMB Mil.) 每日平均 Daily Avg.	成交股数(百万股) Volume (Mil. Shs) 总额 Total	成交股数(百万股) Volume (Mil. Shs) 每日平均 Daily Avg.
合计 Total	2677	183 927 884.90	68 706.72	11 857 718.60	4 429.48
2008	246	1 663 727.81	6 763.12	118 925.54	483.44
2009	244	4 827 352.31	19 784.23	328 364.84	1 345.76
2010	242	8 583 242.62	35 467.94	405 534.78	1 675.76
2011	244	6 902 646.25	28 289.53	372 974.08	1 528.58
2012	243	6 189 145.33	25 469.73	507 585.05	2 088.83
2013	238	10 022 440.09	42 111.09	824 591.51	3 464.67
2014	245	15 216 656.38	62 108.80	1 131 354.38	4 617.77
2015	244	49 755 617.67	203 916.47	2 540 994.82	10 413.91
2016	244	34 416 494.12	141 051.21	2 057 812.66	8 433.66
2017	244	25 987 979.64	106 508.11	1 740 943.64	7 135.01
2018	243	20 362 582.68	83 796.64	1 828 637.31	7 525.26
2018 一月 Jan	22	2 294 489.69	104 294.99	160 623.23	7 301.06
二月 Feb	15	1 227 012.61	81 800.84	92 439.37	6 162.62
三月 Mar	22	2 416 130.28	109 824.10	173 087.07	7 867.59
四月 Apr	18	1 918 406.15	106 578.12	135 370.66	7 520.59
五月 May	22	2 165 699.25	98 440.87	157 580.44	7 162.75
六月 Jun	20	1 575 496.22	78 774.81	129 588.97	6 479.45
七月 Jul	22	1 712 285.32	77 831.15	158 615.09	7 209.78
八月 Aug	23	1 455 697.47	63 291.19	145 790.56	6 338.72
九月 Sep	19	1 173 013.25	61 737.54	130 951.14	6 892.17
十月 Oct	18	1 125 176.04	62 509.78	136 627.31	7 590.41
十一月 Nov	22	1 930 097.49	87 731.70	243 039.06	11 047.23
十二月 Dec	20	1 369 078.92	68 453.95	164 924.42	8 246.22

(2)月均成交金额(二○○八年至二○一八年)
MONTHLY VALUE TRADED,2008—2018

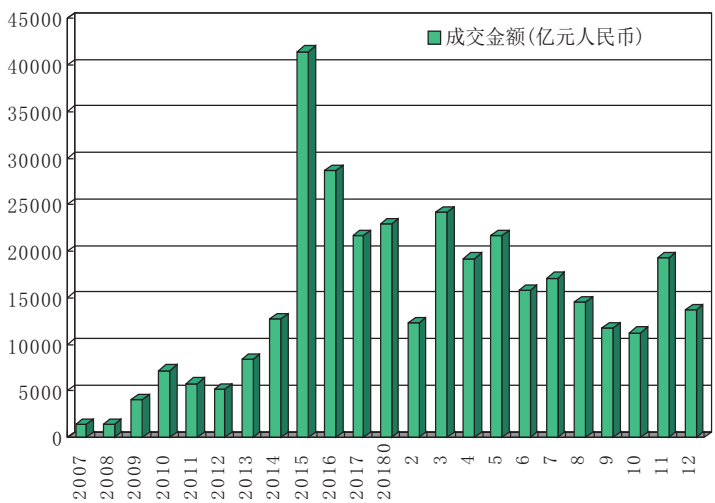

(3)行业分类股份成交金额(二〇一八年)
TRADING VALUE BY INDUSTRY,2018

行业分类	Industry	成交金额 Value Traded	
		百万元人民币 RMB Mil.	百分率 % of Total
农林牧渔	Agriculture	305 410.09	1.4999
采矿业	Mining	153 419.72	0.7534
制造业	Manufacturing	14 228 853.60	69.8775
水电煤气	Utilities	165 213.71	0.8114
建筑业	Construction	517 411.21	2.5410
批发零售	Wholesale & Retail	644 796.78	3.1666
运输仓储	Transportation	336 592.84	1.6530
住宿餐饮	Hotels & Catering	6 781.83	0.0333
信息技术	IT	2 175 100.27	10.6818
金融业	Finance	598 423.57	2.9388
房地产	Real Estate	343 189.87	1.6854
商务服务	Business Support	512 622.90	2.5175
科研服务	Research & Development	91 640.39	0.4500
公共环保	Environmental Protection	68 698.67	0.3374
居民服务	Resident Services	0.00	0.0000
教育	Education	0.00	0.0000
卫生	Public Health	65 594.08	0.3221
文化传播	Media	148 833.15	0.7309
综合	Conglomerates	0.00	0.0000
总额	Total	20 362 582.68	100.0000

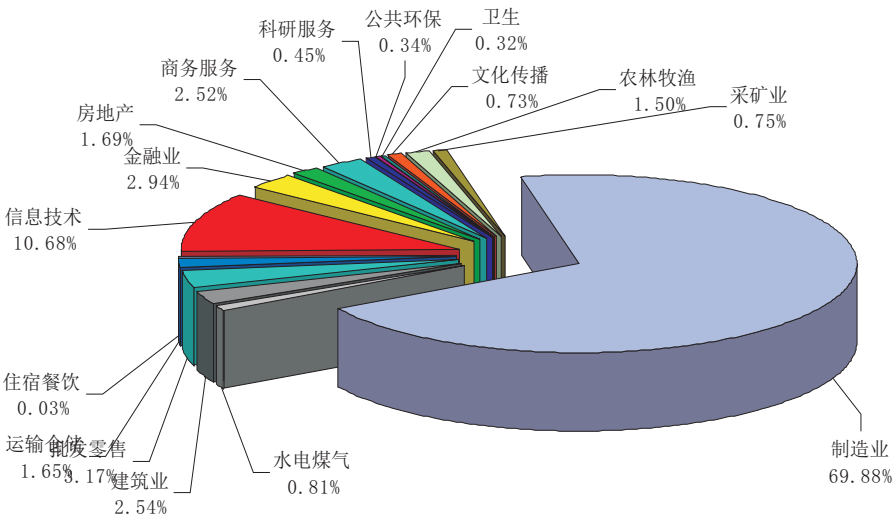

2018 年中小板行业分类股份成交份额

(4)各股成交量、成交金额及占市场比例(二〇一八年)

TRADING VOLUME, VALUE & MARKET SHARE, 2018

百万, Mil.

名次 Rank	代码 Code	股票名称 Stock	成交股数 Volume	百分比 % of Total	累计 %	代码 Code	股票名称 Stock	成交金额 Value	百分比 % of Total	累计 %
1	002027	分众传媒	22 721.74	1.2426	1.2426	002230	科大讯飞	321 787.90	1.5803	1.5803
2	002195	二三四五	19 113.11	1.0452	2.2878	002460	赣锋锂业	310 832.27	1.5265	3.1068
3	002797	第一创业	16 024.44	0.8763	3.1641	002415	海康威视	309 005.59	1.5175	4.6243
4	002340	格林美	15 972.15	0.8734	4.0375	002049	紫光国微	286 107.51	1.4051	6.0294
5	002129	中环股份	13 368.27	0.7311	4.7686	002027	分众传媒	216 021.42	1.0609	7.0902
6	002024	苏宁易购	12 391.75	0.6776	5.4462	002466	天齐锂业	215 247.06	1.0571	8.1473
7	002131	利欧股份	11 172.19	0.6110	6.0572	002008	大族激光	177 280.73	0.8706	9.0179
8	002146	荣盛发展	10 811.02	0.5912	6.6484	002236	大华股份	169 728.16	0.8335	9.8515
9	002456	欧菲科技	10 037.58	0.5489	7.1973	002024	苏宁易购	163 050.43	0.8007	10.6522
10	002065	东华软件	9 905.30	0.5417	7.7390	002456	欧菲科技	161 785.06	0.7945	11.4467
11	002547	春兴精工	9 320.30	0.5097	8.2486	002405	四维图新	150 116.65	0.7372	12.1839
12	002415	海康威视	9 215.00	0.5039	8.7526	002371	北方华创	142 816.47	0.7014	12.8853
13	002447	晨鑫科技	9 173.04	0.5016	9.2542	002304	洋河股份	140 982.72	0.6924	13.5777
14	002839	张家港行	9 083.51	0.4967	9.7509	002916	深南电路	136 109.35	0.6684	14.2461
15	002236	大华股份	9 008.07	0.4926	10.2436	002001	新和成	130 391.01	0.6403	14.8864
16	002600	领益智造	8 897.35	0.4866	10.7301	002110	三钢闽光	120 556.08	0.5920	15.4785
17	002622	融钰集团	8 740.00	0.4780	11.2081	002129	中环股份	119 519.90	0.5870	16.0654
18	002477	雏鹰农牧	8 726.40	0.4772	11.6853	002797	第一创业	115 850.86	0.5689	16.6344
19	002185	华天科技	8 677.33	0.4745	12.1598	002594	比亚迪	113 608.41	0.5579	17.1923
20	002509	天广中茂	8 591.62	0.4698	12.6296	002146	荣盛发展	111 235.70	0.5463	17.7386
21	002102	ST冠福	8 518.47	0.4658	13.0955	002475	立讯精密	110 214.62	0.5413	18.2798
22	002230	科大讯飞	8 129.00	0.4445	13.5400	002340	格林美	104 026.45	0.5109	18.7907
23	002610	爱康科技	7 847.53	0.4291	13.9692	002007	华兰生物	100 132.37	0.4917	19.2825
24	002497	雅化集团	7 828.11	0.4281	14.3972	002195	二三四五	97 821.37	0.4804	19.7629
25	002023	海特高新	7 701.32	0.4212	14.8184	002925	盈趣科技	96 721.97	0.4750	20.2379
26	002463	沪电股份	7 594.75	0.4153	15.2337	002023	海特高新	89 967.18	0.4418	20.6797
27	002607	亚夏汽车	7 593.48	0.4153	15.6490	002281	光迅科技	89 660.93	0.4403	21.1200
28	002596	海南瑞泽	7 528.98	0.4117	16.0607	002497	雅化集团	86 793.55	0.4262	21.5462
29	002176	江特电机	7 511.38	0.4108	16.4715	002142	宁波银行	86 311.57	0.4239	21.9701
30	002673	西部证券	7 313.68	0.4000	16.8714	002065	东华软件	85 751.37	0.4211	22.3912
31	002235	安妮股份	7 241.12	0.3960	17.2674	002930	宏川智慧	84 083.81	0.4129	22.8042
32	002526	山东矿机	7 050.28	0.3855	17.6529	002202	金风科技	83 294.94	0.4091	23.2132
33	002241	歌尔股份	6 902.29	0.3775	18.0304	002241	歌尔股份	81 511.03	0.4003	23.6135
34	002405	四维图新	6 881.89	0.3763	18.4067	002596	海南瑞泽	77 489.21	0.3805	23.9941
35	002460	赣锋锂业	6 862.60	0.3753	18.7820	002508	老板电器	75 943.27	0.3730	24.3670
36	002500	山西证券	6 834.61	0.3738	19.1558	002926	华西证券	75 320.78	0.3699	24.7369
37	002505	大康农业	6 675.66	0.3651	19.5208	002839	张家港行	72 478.93	0.3559	25.0929
38	002217	合力泰	6 589.73	0.3604	19.8812	002176	江特电机	71 773.77	0.3525	25.4454
39	002110	三钢闽光	6 487.83	0.3548	20.2360	002422	科伦药业	71 684.85	0.3520	25.7974
40	002210	飞马国际	6 411.11	0.3506	20.5866	002153	石基信息	71 569.29	0.3515	26.1489
41	002307	北新路桥	6 390.19	0.3495	20.9360	002607	亚夏汽车	71 358.00	0.3504	26.4993
42	002400	省广集团	6 331.09	0.3462	21.2823	002929	润建通信	70 064.82	0.3441	26.8434
43	002049	紫光国微	6 293.39	0.3442	21.6264	002368	太极股份	68 952.70	0.3386	27.1820
44	002926	华西证券	6 212.89	0.3398	21.9662	002310	东方园林	68 283.31	0.3353	27.5174
45	002517	恺英网络	6 150.46	0.3363	22.3025	002038	双鹭药业	67 560.99	0.3318	27.8491
46	002078	太阳纸业	6 110.86	0.3342	22.6367	002235	安妮股份	67 107.26	0.3296	28.1787
47	002606	大连电瓷	6 068.19	0.3318	22.9685	002439	启明星辰	66 908.19	0.3286	28.5073
48	002202	金风科技	5 807.47	0.3176	23.2861	002673	西部证券	65 374.13	0.3211	28.8283
49	002554	惠博普	5 754.86	0.3147	23.6008	002450	康得新	62 628.86	0.3076	29.1359
50	002475	立讯精密	5 730.36	0.3134	23.9142	002410	广联达	61 700.07	0.3030	29.4389
51	002178	延华智能	5 688.30	0.3111	24.2253	002635	安洁科技	60 787.52	0.2985	29.7374
52	002310	东方园林	5 571.65	0.3047	24.5299	002044	美年健康	60 505.63	0.2971	30.0346
53	002465	海格通信	5 535.11	0.3027	24.8326	002151	北斗星通	60 411.17	0.2967	30.3313
54	002630	华西能源	5 412.86	0.2960	25.1286	002016	世荣兆业	60 403.98	0.2966	30.6279

(4)各股成交量、成交金额及占市场比例(二〇一八年)

TRADING VOLUME, VALUE & MARKET SHARE, 2018

百万, Mil.

名次 Rank	代码 Code	股票名称 Stock	成交股数 Volume	百分比 % of Total	累计 %	代码 Code	股票名称 Stock	成交金额 Value	百分比 % of Total	累计 %
55	002229	鸿博股份	5 400.52	0.2953	25.4240	002320	海峡股份	60 044.37	0.2949	30.9228
56	002285	世联行	5 363.22	0.2933	25.7173	002268	卫士通	59 361.35	0.2915	31.2143
57	002001	新和成	5 327.29	0.2913	26.0086	002271	东方雨虹	58 758.05	0.2886	31.5029
58	002152	广电运通	5 276.48	0.2885	26.2971	002050	三花智控	58 163.46	0.2856	31.7885
59	002002	鸿达兴业	5 268.99	0.2881	26.5853	002019	亿帆医药	57 691.71	0.2833	32.0718
60	002264	新华都	5 221.86	0.2856	26.8708	002092	中泰化学	57 582.02	0.2828	32.3546
61	002118	紫鑫药业	5 203.86	0.2846	27.1554	002185	华天科技	56 923.65	0.2796	32.6342
62	002288	超华科技	5 189.53	0.2838	27.4392	002078	太阳纸业	56 726.18	0.2786	32.9127
63	002506	协鑫集成	5 182.96	0.2834	27.7226	002396	星网锐捷	54 756.59	0.2689	33.1816
64	002638	勤上股份	5 171.42	0.2828	28.0054	002745	木林森	53 861.71	0.2645	33.4462
65	002237	恒邦股份	5 131.81	0.2806	28.2861	002353	杰瑞股份	53 777.49	0.2641	33.7103
66	002676	顺威股份	5 128.26	0.2804	28.5665	002229	鸿博股份	53 498.87	0.2627	33.9730
67	002445	ST中南	5 092.48	0.2785	28.8450	002517	恺英网络	52 957.59	0.2601	34.2331
68	002092	中泰化学	5 073.14	0.2774	29.1224	002294	信立泰	52 634.88	0.2585	34.4915
69	002157	正邦科技	5 016.58	0.2743	29.3968	002237	恒邦股份	52 214.45	0.2564	34.7480
70	002628	成都路桥	4 936.28	0.2699	29.6667	002907	华森制药	52 097.37	0.2558	35.0038
71	002175	东方网络	4 897.43	0.2678	29.9345	002302	西部建设	51 980.81	0.2553	35.2591
72	002089	新海宜	4 831.33	0.2642	30.1987	002440	闰土股份	51 200.14	0.2514	35.5105
73	002142	宁波银行	4 806.82	0.2629	30.4616	002465	海格通信	51 087.57	0.2509	35.7614
74	002280	联络互动	4 757.78	0.2602	30.7218	002927	泰永长征	50 787.58	0.2494	36.0108
75	002013	中航机电	4 756.09	0.2601	30.9819	002714	牧原股份	50 401.55	0.2475	36.2584
76	002711	欧浦智网	4 748.70	0.2597	31.2415	002179	中航光电	50 379.85	0.2474	36.5058
77	002429	兆驰股份	4 747.19	0.2596	31.5011	002500	山西证券	50 367.59	0.2474	36.7531
78	002466	天齐锂业	4 733.23	0.2588	31.7600	002273	水晶光电	50 242.63	0.2467	36.9999
79	002219	恒康医疗	4 731.90	0.2588	32.0187	002264	新华都	49 237.28	0.2418	37.2417
80	002716	金贵银业	4 681.47	0.2560	32.2748	002903	宇环数控	49 095.22	0.2411	37.4828
81	002694	顾地科技	4 628.45	0.2531	32.5279	002359	北讯集团	48 884.86	0.2401	37.7228
82	002665	首航节能	4 596.89	0.2514	32.7792	002156	通富微电	48 875.09	0.2400	37.9629
83	002016	世荣兆业	4 589.38	0.2510	33.0302	002913	奥士康	48 656.58	0.2390	38.2018
84	002418	康盛股份	4 548.47	0.2487	33.2790	002223	鱼跃医疗	48 323.60	0.2373	38.4391
85	002261	拓维信息	4 523.45	0.2474	33.5263	002384	东山精密	47 990.56	0.2357	38.6748
86	002450	康得新	4 496.98	0.2459	33.7722	002307	北新路桥	47 896.43	0.2352	38.9100
87	002259	ST升达	4 442.01	0.2429	34.0152	002547	春兴精工	47 617.93	0.2339	39.1439
88	002496	ST辉丰	4 434.35	0.2425	34.2577	002912	中新赛克	47 352.15	0.2325	39.3764
89	002156	通富微电	4 404.23	0.2408	34.4985	002915	中欣氟材	47 227.77	0.2319	39.6084
90	002076	雪莱特	4 364.33	0.2387	34.7372	002716	金贵银业	47 117.70	0.2314	39.8398
91	002137	麦达数字	4 354.05	0.2381	34.9753	002217	合力泰	47 081.55	0.2312	40.0710
92	002244	滨江集团	4 336.25	0.2371	35.2124	002920	德赛西威	47 047.59	0.2310	40.3020
93	002256	兆新股份	4 326.00	0.2366	35.4490	002074	国轩高科	46 814.50	0.2299	40.5319
94	002018	*ST华信	4 312.74	0.2358	35.6848	002600	领益智造	46 455.05	0.2281	40.7601
95	002143	印纪传媒	4 260.51	0.2330	35.9178	002908	德生科技	46 269.49	0.2272	40.9873
96	002183	怡亚通	4 254.38	0.2327	36.1505	002463	沪电股份	45 910.88	0.2255	41.2128
97	002052	同洲电子	4 240.69	0.2319	36.3824	002507	涪陵榨菜	45 586.04	0.2239	41.4366
98	002108	沧州明珠	4 233.10	0.2315	36.6138	002931	锋龙股份	44 143.23	0.2168	41.6534
99	002161	远望谷	4 216.49	0.2306	36.8444	002285	世联行	43 953.17	0.2159	41.8693
100	002155	湖南黄金	4 128.21	0.2258	37.0702	002864	盘龙药业	43 499.99	0.2136	42.0829
101	002056	横店东磁	4 114.39	0.2250	37.2952	002447	晨鑫科技	43 275.30	0.2125	42.2954
102	002054	德美化工	4 057.04	0.2219	37.5170	002137	麦达数字	42 764.15	0.2100	42.5054
103	002451	摩恩电气	4 039.66	0.2209	37.7380	002709	天赐材料	42 388.60	0.2082	42.7136
104	002619	艾格拉斯	4 018.11	0.2197	37.9577	002208	合肥城建	41 985.92	0.2062	42.9198
105	002359	北讯集团	4 011.59	0.2194	38.1771	002013	中航机电	41 233.65	0.2025	43.1223
106	002128	露天煤业	4 006.47	0.2191	38.3962	002376	新北洋	41 059.57	0.2016	43.3239
107	002584	西陇科学	3 951.72	0.2161	38.6123	002493	荣盛石化	40 669.66	0.1997	43.5237
108	002668	奥马电器	3 917.20	0.2142	38.8265	002572	索菲亚	40 541.03	0.1991	43.7228

(4)各股成交量、成交金额及占市场比例(二〇一八年)

TRADING VOLUME, VALUE & MARKET SHARE, 2018

百万, Mil.

名次 Rank	代码 Code	股票名称 Stock	成交股数 Volume	百分比 % of Total	累计 %	代码 Code	股票名称 Stock	成交金额 Value	百分比 % of Total	累计 %
109	002481	双塔食品	3 916.32	0.2142	39.0406	002601	龙蟒佰利	40 107.05	0.1970	43.9197
110	002385	大北农	3 914.81	0.2141	39.2547	002606	大连电瓷	39 970.21	0.1963	44.1160
111	002113	天润数娱	3 913.39	0.2140	39.4687	002910	庄园牧场	39 809.77	0.1955	44.3115
112	002063	远光软件	3 883.33	0.2124	39.6811	002555	三七互娱	39 326.09	0.1931	44.5047
113	002008	大族激光	3 845.74	0.2103	39.8914	002622	融钰集团	39 083.76	0.1919	44.6966
114	002684	猛狮科技	3 844.62	0.2102	40.1016	002917	金奥博	38 996.65	0.1915	44.8881
115	002321	华英农业	3 837.36	0.2098	40.3115	002407	多氟多	38 713.32	0.1901	45.0782
116	002426	胜利精密	3 801.74	0.2079	40.5194	002128	露天煤业	38 631.68	0.1897	45.2679
117	002067	景兴纸业	3 793.17	0.2074	40.7268	002081	金螳螂	38 447.85	0.1888	45.4568
118	002181	粤传媒	3 786.85	0.2071	40.9339	002118	紫鑫药业	38 316.94	0.1882	45.6449
119	002218	拓日新能	3 730.20	0.2040	41.1379	002597	金禾实业	38 292.71	0.1881	45.8330
120	002575	群兴玩具	3 717.93	0.2033	41.3412	002366	台海核电	38 237.19	0.1878	46.0208
121	002510	天汽模	3 693.64	0.2020	41.5432	002233	塔牌集团	38 187.13	0.1875	46.2083
122	002012	凯恩股份	3 686.89	0.2016	41.7448	002063	远光软件	38 090.00	0.1871	46.3954
123	002072	凯瑞德	3 672.63	0.2008	41.9457	002795	永和智控	37 582.64	0.1846	46.5799
124	002302	西部建设	3 638.78	0.1990	42.1446	002262	恩华药业	37 447.29	0.1839	46.7638
125	002421	达实智能	3 627.80	0.1984	42.3430	002373	千方科技	37 407.75	0.1837	46.9475
126	002122	*ST天马	3 586.92	0.1962	42.5392	002911	佛燃股份	37 401.56	0.1837	47.1312
127	002936	郑州银行	3 555.54	0.1944	42.7336	002451	摩恩电气	37 216.63	0.1828	47.3140
128	002354	天神娱乐	3 549.57	0.1941	42.9277	002178	延华智能	36 701.75	0.1802	47.4942
129	002611	东方精工	3 536.73	0.1934	43.1211	002299	圣农发展	36 570.50	0.1796	47.6738
130	002050	三花智控	3 512.01	0.1921	43.3132	002341	新纶科技	36 462.79	0.1791	47.8529
131	002807	江阴银行	3 490.59	0.1909	43.5041	002152	广电运通	36 355.67	0.1785	48.0314
132	002504	弘高创意	3 466.50	0.1896	43.6937	002035	华帝股份	35 912.96	0.1764	48.2078
133	002312	三泰控股	3 452.51	0.1888	43.8825	002354	天神娱乐	35 852.92	0.1761	48.3839
134	002281	光迅科技	3 451.17	0.1887	44.0712	002821	凯莱英	35 631.77	0.1750	48.5589
135	002019	亿帆医药	3 397.75	0.1858	44.2570	002694	顾地科技	35 491.45	0.1743	48.7332
136	002635	安洁科技	3 367.65	0.1842	44.4412	002922	伊戈尔	35 331.29	0.1735	48.9067
137	002239	奥特佳	3 333.63	0.1823	44.6235	002919	名臣健康	34 991.93	0.1718	49.0785
138	002273	水晶光电	3 332.39	0.1822	44.8057	002161	远望谷	34 888.60	0.1713	49.2498
139	002493	荣盛石化	3 310.48	0.1810	44.9867	002923	润都股份	34 859.11	0.1712	49.4210
140	002702	海欣食品	3 295.12	0.1802	45.1669	002192	融捷股份	34 733.29	0.1706	49.5916
141	002233	塔牌集团	3 252.83	0.1779	45.3448	002877	智能自控	33 962.73	0.1668	49.7584
142	002501	利源精制	3 229.32	0.1766	45.5214	002210	飞马国际	33 868.02	0.1663	49.9247
143	002342	巨力索具	3 222.16	0.1762	45.6976	002684	猛狮科技	33 700.99	0.1655	50.0902
144	002081	金螳螂	3 212.07	0.1757	45.8733	002668	奥马电器	33 646.95	0.1652	50.2555
145	002692	睿康股份	3 187.78	0.1743	46.0476	002383	合众思壮	33 513.19	0.1646	50.4201
146	002141	贤丰控股	3 185.18	0.1742	46.2218	002806	华锋股份	33 359.00	0.1638	50.5839
147	002371	北方华创	3 172.48	0.1735	46.3953	002155	湖南黄金	33 352.48	0.1638	50.7477
148	002208	合肥城建	3 149.67	0.1722	46.5675	002897	意华股份	32 984.09	0.1620	50.9097
149	002245	澳洋顺昌	3 118.92	0.1706	46.7381	002921	联诚精密	32 821.99	0.1612	51.0708
150	002071	长城影视	3 117.50	0.1705	46.9085	002640	跨境通	32 718.09	0.1607	51.2315
151	002384	东山精密	3 101.54	0.1696	47.0781	002902	铭普光磁	32 615.45	0.1602	51.3917
152	002127	南极电商	3 093.25	0.1692	47.2473	002889	东方嘉盛	32 603.73	0.1601	51.5518
153	002366	台海核电	3 084.23	0.1687	47.4160	002624	完美世界	32 236.62	0.1583	51.7101
154	002148	北纬科技	3 064.76	0.1676	47.5836	002847	盐津铺子	32 060.29	0.1574	51.8676
155	002079	苏州固锝	3 061.40	0.1674	47.7510	002680	*ST长生	31 966.14	0.1570	52.0246
156	002428	云南锗业	3 056.58	0.1672	47.9181	002573	清新环境	31 842.65	0.1564	52.1809
157	002145	中核钛白	3 052.21	0.1669	48.0850	002863	今飞凯达	31 808.32	0.1562	52.3371
158	002044	美年健康	3 050.01	0.1668	48.2518	002127	南极电商	31 682.94	0.1556	52.4927
159	002086	东方海洋	3 037.92	0.1661	48.4180	002856	美芝股份	31 559.23	0.1550	52.6477
160	002440	闰土股份	3 037.10	0.1661	48.5840	002056	横店东磁	31 521.11	0.1548	52.8025
161	002263	*ST东南	3 035.84	0.1660	48.7501	002769	普路通	31 448.33	0.1544	52.9570
162	002353	杰瑞股份	3 034.58	0.1659	48.9160	002895	川恒股份	31 344.52	0.1539	53.1109

(4)各股成交量、成交金额及占市场比例(二〇一八年)

TRADING VOLUME, VALUE & MARKET SHARE, 2018

百万, Mil.

名次 Rank	代码 Code	股票名称 Stock	成交股数 Volume	百分比 % of Total	累计 %	代码 Code	股票名称 Stock	成交金额 Value	百分比 % of Total	累计 %
163	002437	誉衡药业	3 021.55	0.1652	49.0812	002727	一心堂	31 313.75	0.1538	53.2647
164	002308	威创股份	3 014.56	0.1649	49.2461	002025	航天电器	31 306.53	0.1537	53.4184
165	002228	合兴包装	3 014.14	0.1648	49.4109	002909	集泰股份	31 198.81	0.1532	53.5716
166	002439	启明星辰	2 984.70	0.1632	49.5742	002813	路畅科技	31 140.85	0.1529	53.7246
167	002007	华兰生物	2 968.62	0.1623	49.7365	002343	慈文传媒	30 976.01	0.1521	53.8767
168	002074	国轩高科	2 964.04	0.1621	49.8986	002657	中科金财	30 610.09	0.1503	54.0270
169	002745	木林森	2 942.99	0.1609	50.0595	002419	天虹股份	29 977.20	0.1472	54.1742
170	002663	普邦股份	2 869.07	0.1569	50.2164	002584	西陇科学	29 914.37	0.1469	54.3211
171	002666	德联集团	2 868.25	0.1569	50.3733	002382	蓝帆医疗	29 855.64	0.1466	54.4678
172	002139	拓邦股份	2 864.61	0.1567	50.5299	002509	天广中茂	29 722.93	0.1460	54.6137
173	002021	中捷资源	2 862.72	0.1565	50.6865	002848	高斯贝尔	29 607.24	0.1454	54.7591
174	002662	京威股份	2 855.60	0.1562	50.8426	002352	顺丰控股	29 522.88	0.1450	54.9041
175	002194	*ST凡谷	2 847.75	0.1557	50.9984	002893	华通热力	29 359.67	0.1442	55.0483
176	002221	东华能源	2 845.27	0.1556	51.1540	002828	贝肯能源	29 336.32	0.1441	55.1924
177	002271	东方雨虹	2 845.07	0.1556	51.3095	002583	海能达	29 256.63	0.1437	55.3361
178	002503	搜于特	2 818.05	0.1541	51.4636	002221	东华能源	29 251.82	0.1437	55.4797
179	002721	金一文化	2 811.06	0.1537	51.6174	002072	凯瑞德	29 165.44	0.1432	55.6229
180	002045	国光电器	2 804.86	0.1534	51.7708	002428	云南锗业	29 026.42	0.1425	55.7655
181	002562	兄弟科技	2 804.12	0.1533	51.9241	002491	通鼎互联	28 963.71	0.1422	55.9077
182	002457	青龙管业	2 783.83	0.1522	52.0763	002742	三圣股份	28 788.16	0.1414	56.0491
183	002369	卓翼科技	2 756.90	0.1508	52.2271	002865	钧达股份	28 766.88	0.1413	56.1904
184	002491	通鼎互联	2 731.34	0.1494	52.3765	002939	长城证券	28 655.75	0.1407	56.3311
185	002642	荣之联	2 730.05	0.1493	52.5258	002589	瑞康医药	28 479.98	0.1399	56.4710
186	002583	海能达	2 724.35	0.1490	52.6747	002408	齐翔腾达	28 479.19	0.1399	56.6108
187	002243	通产丽星	2 723.52	0.1489	52.8237	002280	联络互动	28 458.62	0.1398	56.7506
188	002486	嘉麟杰	2 707.60	0.1481	52.9717	002618	丹邦科技	28 413.05	0.1395	56.8901
189	002348	高乐股份	2 694.24	0.1473	53.1191	002321	华英农业	28 403.39	0.1395	57.0296
190	002446	盛路通信	2 691.15	0.1472	53.2662	002628	成都路桥	28 357.04	0.1393	57.1689
191	002555	三七互娱	2 679.67	0.1465	53.4128	002642	荣之联	28 293.52	0.1389	57.3078
192	002277	友阿股份	2 677.98	0.1464	53.5592	002711	欧浦智网	28 065.69	0.1378	57.4456
193	002373	千方科技	2 672.62	0.1462	53.7054	002183	怡亚通	28 018.04	0.1376	57.5832
194	002396	星网锐捷	2 661.48	0.1455	53.8509	002488	金固股份	28 016.72	0.1376	57.7208
195	002341	新纶科技	2 656.13	0.1453	53.9962	002222	福晶科技	27 971.00	0.1374	57.8582
196	002320	海峡股份	2 656.04	0.1452	54.1414	002458	益生股份	27 939.55	0.1372	57.9954
197	002226	江南化工	2 653.17	0.1451	54.2865	002881	美格智能	27 919.66	0.1371	58.1325
198	002863	今飞凯达	2 649.90	0.1449	54.4314	002457	青龙管业	27 838.53	0.1367	58.2692
199	002408	齐翔腾达	2 649.86	0.1449	54.5763	002054	德美化工	27 824.39	0.1366	58.4059
200	002390	信邦制药	2 634.01	0.1440	54.7204	002279	久其软件	27 762.49	0.1363	58.5422
201	002488	金固股份	2 626.20	0.1436	54.8640	002138	顺络电子	27 705.74	0.1361	58.6783
202	002087	新野纺织	2 625.26	0.1436	55.0076	002244	滨江集团	27 489.33	0.1350	58.8133
203	002132	恒星科技	2 624.60	0.1435	55.1511	002258	利尔化学	27 408.14	0.1346	58.9479
204	002279	久其软件	2 620.74	0.1433	55.2944	002782	可立克	27 249.08	0.1338	59.0817
205	002376	新北洋	2 604.07	0.1424	55.4368	002449	国星光电	27 172.76	0.1334	59.2151
206	002374	丽鹏股份	2 601.48	0.1423	55.5791	002736	国信证券	27 015.54	0.1327	59.3478
207	002522	浙江众成	2 597.87	0.1421	55.7211	002558	巨人网络	26 883.82	0.1320	59.4798
208	002467	二六三	2 592.63	0.1418	55.8629	002108	沧州明珠	26 821.83	0.1317	59.6116
209	002402	和而泰	2 591.92	0.1417	56.0047	002174	游族网络	26 805.90	0.1316	59.7432
210	002407	多氟多	2 590.83	0.1417	56.1463	002630	华西能源	26 741.64	0.1313	59.8745
211	002103	广博股份	2 588.86	0.1416	56.2879	002362	汉王科技	26 326.66	0.1293	60.0038
212	002736	国信证券	2 562.52	0.1401	56.4280	002356	赫美集团	26 079.58	0.1281	60.1319
213	002601	龙蟒佰利	2 552.42	0.1396	56.5676	002102	ST冠福	26 053.88	0.1279	60.2599
214	002367	康力电梯	2 530.76	0.1384	56.7060	002648	卫星石化	26 044.37	0.1279	60.3878
215	002262	恩华药业	2 529.85	0.1383	56.8444	002737	葵花药业	25 907.18	0.1272	60.5150
216	002094	青岛金王	2 529.70	0.1383	56.9827	002095	生意宝	25 859.18	0.1270	60.6420

(4)各股成交量、成交金额及占市场比例(二〇一八年)

TRADING VOLUME, VALUE & MARKET SHARE, 2018

百万, Mil.

名次 Rank	代码 Code	股票名称 Stock	成交股数 Volume	百分比 % of Total	累计 %	代码 Code	股票名称 Stock	成交金额 Value	百分比 % of Total	累计 %
217	002422	科伦药业	2 527.07	0.1382	57.1209	002928	华夏航空	25 847.83	0.1269	60.7689
218	002436	兴森科技	2 526.60	0.1382	57.2591	002700	新疆浩源	25 617.90	0.1258	60.8947
219	002292	奥飞娱乐	2 524.75	0.1381	57.3971	002938	鹏鼎控股	25 407.96	0.1248	61.0195
220	002512	达华智能	2 512.86	0.1374	57.5346	002626	金达威	25 380.38	0.1246	61.1441
221	002492	恒基达鑫	2 512.64	0.1374	57.6720	002184	海得控制	25 211.81	0.1238	61.2680
222	002699	美盛文化	2 509.14	0.1372	57.8092	002045	国光电器	25 210.26	0.1238	61.3918
223	002701	奥瑞金	2 507.88	0.1371	57.9463	002131	利欧股份	25 166.32	0.1236	61.5154
224	002305	南国置业	2 497.22	0.1366	58.0829	002243	通产丽星	24 951.66	0.1225	61.6379
225	002431	棕榈股份	2 496.65	0.1365	58.2194	002670	国盛金控	24 865.20	0.1221	61.7600
226	002268	卫士通	2 488.69	0.1361	58.3555	002676	顺威股份	24 835.83	0.1220	61.8820
227	002164	宁波东力	2 488.61	0.1361	58.4916	002468	申通快递	24 824.22	0.1219	62.0039
228	002542	中化岩土	2 459.13	0.1345	58.6261	002409	雅克科技	24 785.27	0.1217	62.1256
229	002410	广联达	2 447.25	0.1338	58.7599	002430	杭氧股份	24 765.63	0.1216	62.2472
230	002655	共达电声	2 446.02	0.1338	58.8937	002369	卓翼科技	24 730.33	0.1214	62.3687
231	002585	双星新材	2 432.64	0.1330	59.0267	002094	青岛金王	24 606.70	0.1208	62.4895
232	002531	天顺风能	2 425.08	0.1326	59.1593	002649	博彦科技	24 515.63	0.1204	62.6099
233	002681	奋达科技	2 424.83	0.1326	59.2919	002807	江阴银行	24 247.38	0.1191	62.7290
234	002649	博彦科技	2 411.49	0.1319	59.4238	002399	海普瑞	24 229.31	0.1190	62.8480
235	002153	石基信息	2 407.29	0.1316	59.5554	002885	京泉华	24 128.32	0.1185	62.9665
236	002474	榕基软件	2 402.24	0.1314	59.6868	002506	协鑫集成	23 964.15	0.1177	63.0842
237	002220	天宝食品	2 390.35	0.1307	59.8175	002030	达安基因	23 901.10	0.1174	63.2015
238	002589	瑞康医药	2 386.68	0.1305	59.9480	002677	浙江美大	23 871.05	0.1172	63.3188
239	002700	新疆浩源	2 376.60	0.1300	60.0780	002721	金一文化	23 840.55	0.1171	63.4359
240	002508	老板电器	2 373.17	0.1298	60.2078	002477	雏鹰农牧	23 723.38	0.1165	63.5524
241	002617	露笑科技	2 370.87	0.1297	60.3374	002012	凯恩股份	23 658.97	0.1162	63.6685
242	002177	御银股份	2 354.70	0.1288	60.4662	002664	长鹰信质	23 621.63	0.1160	63.7845
243	002182	云海金属	2 352.67	0.1287	60.5949	002400	省广集团	23 584.31	0.1158	63.9004
244	002368	太极股份	2 346.87	0.1283	60.7232	002175	东方网络	23 569.37	0.1157	64.0161
245	002573	清新环境	2 338.33	0.1279	60.8511	002365	永安药业	23 520.32	0.1155	64.1316
246	002011	盾安环境	2 325.40	0.1272	60.9782	002288	超华科技	23 427.89	0.1151	64.2467
247	002223	鱼跃医疗	2 317.64	0.1267	61.1050	002292	奥飞娱乐	23 426.39	0.1150	64.3617
248	002939	长城证券	2 312.51	0.1265	61.2314	002157	正邦科技	23 422.82	0.1150	64.4768
249	002297	博云新材	2 304.06	0.1260	61.3574	002028	思源电气	23 387.20	0.1149	64.5916
250	002476	宝莫股份	2 299.81	0.1258	61.4832	002261	拓维信息	23 375.45	0.1148	64.7064
251	002766	索菱股份	2 286.60	0.1250	61.6082	002888	惠威科技	23 343.33	0.1146	64.8210
252	002299	圣农发展	2 283.29	0.1249	61.7331	002308	威创股份	23 312.03	0.1145	64.9355
253	002031	巨轮智能	2 278.57	0.1246	61.8577	002906	华阳集团	23 248.38	0.1142	65.0497
254	002930	宏川智慧	2 274.57	0.1244	61.9821	002313	日海智能	23 233.16	0.1141	65.1638
255	002848	高斯贝尔	2 273.86	0.1243	62.1064	002935	天奥电子	23 231.19	0.1141	65.2779
256	002629	仁智股份	2 269.19	0.1241	62.2305	002168	深圳惠程	23 070.44	0.1133	65.3912
257	002249	大洋电机	2 262.28	0.1237	62.3543	002611	东方精工	23 027.60	0.1131	65.5043
258	002708	光洋股份	2 251.38	0.1231	62.4774	002180	纳思达	22 937.71	0.1126	65.6169
259	002035	华帝股份	2 245.46	0.1228	62.6002	002575	群兴玩具	22 897.81	0.1125	65.7294
260	002115	三维通信	2 230.23	0.1220	62.7221	002655	共达电声	22 862.21	0.1123	65.8416
261	002693	双成药业	2 226.61	0.1218	62.8439	002512	达华智能	22 861.41	0.1123	65.9539
262	002077	大港股份	2 222.65	0.1215	62.9654	002699	美盛文化	22 839.69	0.1122	66.0661
263	002109	兴化股份	2 210.70	0.1209	63.0863	002544	杰赛科技	22 789.01	0.1119	66.1780
264	002085	万丰奥威	2 207.62	0.1207	63.2071	002526	山东矿机	22 478.64	0.1104	66.2884
265	002093	国脉科技	2 202.95	0.1205	63.3275	002900	哈三联	22 328.92	0.1097	66.3980
266	002068	黑猫股份	2 196.60	0.1201	63.4476	002933	新兴装备	22 202.32	0.1090	66.5071
267	002168	深圳惠程	2 194.40	0.1200	63.5676	002402	和而泰	22 127.57	0.1087	66.6157
268	002266	浙富控股	2 176.55	0.1190	63.6867	002937	兴瑞科技	22 044.84	0.1083	66.7240
269	002147	ST新光	2 171.02	0.1187	63.8054	002358	森源电气	21 971.82	0.1079	66.8319
270	002697	红旗连锁	2 163.65	0.1183	63.9237	002089	新海宜	21 892.30	0.1075	66.9394

(4)各股成交量、成交金额及占市场比例(二〇一八年)

TRADING VOLUME, VALUE & MARKET SHARE, 2018

百万, Mil.

名次 Rank	代码 Code	股票名称 Stock	成交股数 Volume	百分比 % of Total	累计 %	代码 Code	股票名称 Stock	成交金额 Value	百分比 % of Total	累计 %
271	002169	智光电气	2 159.91	0.1181	64.0418	002061	浙江交科	21 842.44	0.1073	67.0467
272	002490	山东墨龙	2 153.79	0.1178	64.1596	002311	海大集团	21 801.68	0.1071	67.1538
273	002126	银轮股份	2 149.32	0.1175	64.2772	002859	洁美科技	21 764.70	0.1069	67.2606
274	002413	雷科防务	2 143.24	0.1172	64.3944	002898	赛隆药业	21 762.75	0.1069	67.3675
275	002570	*ST因美	2 142.75	0.1172	64.5115	002879	长缆科技	21 701.13	0.1066	67.4741
276	002042	华孚时尚	2 135.24	0.1168	64.6283	002932	明德生物	21 501.90	0.1056	67.5797
277	002594	比亚迪	2 132.99	0.1166	64.7449	002245	澳洋顺昌	21 492.03	0.1055	67.6852
278	002640	跨境通	2 130.26	0.1165	64.8614	002840	华统股份	21 481.03	0.1055	67.7907
279	002769	普路通	2 128.18	0.1164	64.9778	002190	成飞集成	21 480.75	0.1055	67.8962
280	002215	诺普信	2 127.61	0.1163	65.0942	002792	通宇通讯	21 473.44	0.1055	68.0017
281	002538	司尔特	2 125.40	0.1162	65.2104	002464	众应互联	21 454.95	0.1054	68.1070
282	002386	天原集团	2 122.92	0.1161	65.3265	002079	苏州固锝	21 446.88	0.1053	68.2124
283	002104	恒宝股份	2 122.78	0.1161	65.4426	002424	贵州百灵	21 435.65	0.1053	68.3176
284	002516	旷达科技	2 119.22	0.1159	65.5585	002032	苏泊尔	21 392.63	0.1051	68.4227
285	002470	金正大	2 099.96	0.1148	65.6733	002194	*ST凡谷	21 376.05	0.1050	68.5277
286	002680	*ST长生	2 093.95	0.1145	65.7878	002936	郑州银行	21 303.69	0.1046	68.6323
287	002650	加加食品	2 092.04	0.1144	65.9022	002562	兄弟科技	21 281.23	0.1045	68.7368
288	002098	浔兴股份	2 090.88	0.1143	66.0166	002747	埃斯顿	21 260.23	0.1044	68.8412
289	002151	北斗星通	2 088.38	0.1142	66.1308	002048	宁波华翔	21 180.02	0.1040	68.9452
290	002332	仙琚制药	2 073.51	0.1134	66.2442	002815	崇达技术	21 174.70	0.1040	69.0492
291	002043	兔宝宝	2 072.15	0.1133	66.3575	002766	索菱股份	21 164.10	0.1039	69.1532
292	002524	光正集团	2 067.13	0.1130	66.4705	002474	榕基软件	21 074.38	0.1035	69.2566
293	002099	海翔药业	2 053.56	0.1123	66.5828	002139	拓邦股份	21 024.71	0.1033	69.3599
294	002191	劲嘉股份	2 046.69	0.1119	66.6947	002746	仙坛股份	20 973.58	0.1030	69.4629
295	002276	万马股份	2 028.46	0.1109	66.8057	002148	北纬科技	20 935.62	0.1028	69.5657
296	002356	赫美集团	2 023.70	0.1107	66.9163	002444	巨星科技	20 809.54	0.1022	69.6679
297	002069	獐子岛	2 010.61	0.1100	67.0263	002918	蒙娜丽莎	20 778.51	0.1020	69.7700
298	002434	万里扬	2 010.00	0.1099	67.1362	002076	雪莱特	20 583.84	0.1011	69.8710
299	002419	天虹股份	2 007.13	0.1098	67.2460	002085	万丰奥威	20 498.37	0.1007	69.9717
300	002073	软控股份	2 002.74	0.1095	67.3555	002080	中材科技	20 471.18	0.1005	70.0722
301	002489	浙江永强	1 999.75	0.1094	67.4648	002830	名雕股份	20 452.25	0.1004	70.1727
302	002211	宏达新材	1 994.13	0.1090	67.5739	002234	民和股份	20 408.82	0.1002	70.2729
303	002334	英威腾	1 991.77	0.1089	67.6828	002390	信邦制药	20 391.63	0.1001	70.3730
304	002006	精功科技	1 977.43	0.1081	67.7909	002418	康盛股份	20 375.79	0.1001	70.4731
305	002091	江苏国泰	1 967.60	0.1076	67.8985	002717	岭南股份	20 338.96	0.0999	70.5730
306	002383	合众思壮	1 959.48	0.1072	68.0057	002265	西仪股份	20 337.92	0.0999	70.6729
307	002375	亚厦股份	1 957.03	0.1070	68.1127	002905	金逸影视	20 303.94	0.0997	70.7726
308	002742	三圣股份	1 954.19	0.1069	68.2196	002554	惠博普	20 283.07	0.0996	70.8722
309	002267	陕天然气	1 940.96	0.1061	68.3257	002071	长城影视	20 251.91	0.0995	70.9717
310	002329	皇氏集团	1 935.86	0.1059	68.4316	002020	京新药业	20 227.90	0.0993	71.0710
311	002106	莱宝高科	1 929.07	0.1055	68.5371	002385	大北农	20 170.41	0.0991	71.1700
312	002687	乔治白	1 928.74	0.1055	68.6426	002115	三维通信	20 148.27	0.0989	71.2690
313	002130	沃尔核材	1 927.65	0.1054	68.7480	002665	首航节能	20 136.11	0.0989	71.3679
314	002124	天邦股份	1 925.14	0.1053	68.8533	002886	沃特股份	20 049.86	0.0985	71.4663
315	002425	凯撒文化	1 924.23	0.1052	68.9585	002446	盛路通信	19 998.42	0.0982	71.5646
316	002648	卫星石化	1 921.16	0.1051	69.0635	002086	东方海洋	19 989.28	0.0982	71.6627
317	002795	永和智控	1 916.15	0.1048	69.1683	002511	中顺洁柔	19 940.83	0.0979	71.7607
318	002075	沙钢股份	1 915.46	0.1047	69.2731	002002	鸿达兴业	19 821.94	0.0973	71.8580
319	002432	九安医疗	1 911.88	0.1046	69.3776	002158	汉钟精机	19 597.56	0.0962	71.9542
320	002770	科迪乳业	1 910.62	0.1045	69.4821	002372	伟星新材	19 573.87	0.0961	72.0504
321	002507	涪陵榨菜	1 910.50	0.1045	69.5866	002638	勤上股份	19 551.73	0.0960	72.1464
322	002222	福晶科技	1 909.87	0.1044	69.6910	002052	同洲电子	19 519.28	0.0959	72.2422
323	002910	庄园牧场	1 899.79	0.1039	69.7949	002563	森马服饰	19 512.17	0.0958	72.3381
324	002449	国星光电	1 896.87	0.1037	69.8987	002899	英派斯	19 409.74	0.0953	72.4334

(4)各股成交量、成交金额及占市场比例(二〇一八年)

TRADING VOLUME, VALUE & MARKET SHARE, 2018

百万, Mil.

名次 Rank	代码 Code	股票名称 Stock	成交股数 Volume	百分比 % of Total	累计 %	代码 Code	股票名称 Stock	成交金额 Value	百分比 % of Total	累计 %
325	002392	北京利尔	1 891.36	0.1034	70.0021	002389	航天彩虹	19 398.48	0.0953	72.5287
326	002038	双鹭药业	1 883.65	0.1030	70.1051	002878	元隆雅图	19 163.64	0.0941	72.6228
327	002479	富春环保	1 879.08	0.1028	70.2078	002445	ST中南	19 105.57	0.0938	72.7166
328	002158	汉钟精机	1 877.76	0.1027	70.3105	002896	中大力德	19 092.38	0.0938	72.8104
329	002444	巨星科技	1 877.13	0.1027	70.4132	002725	跃岭股份	19 090.37	0.0938	72.9041
330	002511	中顺洁柔	1 872.50	0.1024	70.5156	002068	黑猫股份	19 082.07	0.0937	72.9978
331	002528	英飞拓	1 866.57	0.1021	70.6177	002219	恒康医疗	19 064.26	0.0936	73.0914
332	002461	珠江啤酒	1 861.76	0.1018	70.7195	002522	浙江众成	19 058.06	0.0936	73.1850
333	002061	浙江交科	1 858.50	0.1016	70.8211	002126	银轮股份	19 036.45	0.0935	73.2785
334	002725	跃岭股份	1 855.49	0.1015	70.9226	002773	康弘药业	19 034.20	0.0935	73.3720
335	002618	丹邦科技	1 848.18	0.1011	71.0236	002510	天汽模	19 002.66	0.0933	73.4653
336	002464	众应互联	1 844.89	0.1009	71.1245	002812	恩捷股份	18 964.94	0.0931	73.5585
337	002563	森马服饰	1 838.93	0.1006	71.2251	002427	*ST尤夫	18 535.35	0.0910	73.6495
338	002377	国创高新	1 835.89	0.1004	71.3255	002401	中远海科	18 510.94	0.0909	73.7404
339	002184	海得控制	1 823.49	0.0997	71.4252	002181	粤传媒	18 462.07	0.0907	73.8311
340	002325	洪涛股份	1 822.58	0.0997	71.5249	002093	国脉科技	18 458.27	0.0906	73.9217
341	002471	中超控股	1 820.83	0.0996	71.6245	002367	康力电梯	18 412.08	0.0904	74.0121
342	002020	京新药业	1 817.29	0.0994	71.7238	002143	印纪传媒	18 342.78	0.0901	74.1022
343	002782	可立克	1 804.11	0.0987	71.8225	002411	延安必康	18 240.96	0.0896	74.1918
344	002154	报喜鸟	1 798.46	0.0983	71.9208	002708	光洋股份	18 227.55	0.0895	74.2813
345	002556	辉隆股份	1 796.53	0.0982	72.0191	002690	美亚光电	18 226.97	0.0895	74.3708
346	002278	神开股份	1 796.47	0.0982	72.1173	002075	沙钢股份	18 138.74	0.0891	74.4599
347	002328	新朋股份	1 792.14	0.0980	72.2153	002113	天润数娱	18 049.53	0.0886	74.5485
348	002064	华峰氨纶	1 791.38	0.0980	72.3133	002530	金财互联	18 044.59	0.0886	74.6372
349	002041	登海种业	1 787.06	0.0977	72.4110	002067	景兴纸业	17 983.53	0.0883	74.7255
350	002586	围海股份	1 783.85	0.0976	72.5086	002610	爱康科技	17 941.87	0.0881	74.8136
351	002250	联化科技	1 779.34	0.0973	72.6059	002036	联创电子	17 900.71	0.0879	74.9015
352	002654	万润科技	1 778.29	0.0972	72.7031	002557	洽洽食品	17 881.07	0.0878	74.9893
353	002430	杭氧股份	1 775.23	0.0971	72.8002	002414	高德红外	17 722.85	0.0870	75.0763
354	002916	深南电路	1 774.51	0.0970	72.8972	002043	兔宝宝	17 508.78	0.0860	75.1623
355	002167	东方锆业	1 766.95	0.0966	72.9939	002695	煌上煌	17 464.89	0.0858	75.2481
356	002314	南山控股	1 766.41	0.0966	73.0905	002619	艾格拉斯	17 445.56	0.0857	75.3338
357	002604	*ST龙力	1 763.59	0.0964	73.1869	002901	大博医疗	17 345.29	0.0852	75.4190
358	002214	大立科技	1 763.57	0.0964	73.2833	002672	东江环保	17 214.68	0.0845	75.5035
359	002112	三变科技	1 754.39	0.0959	73.3793	002278	神开股份	17 177.68	0.0844	75.5879
360	002597	金禾实业	1 753.29	0.0959	73.4752	002251	步步高	17 159.18	0.0843	75.6721
361	002909	集泰股份	1 752.62	0.0958	73.5710	002602	世纪华通	17 133.18	0.0841	75.7563
362	002747	埃斯顿	1 751.64	0.0958	73.6668	002297	博云新材	17 113.16	0.0840	75.8403
363	002530	金财互联	1 744.48	0.0954	73.7622	002603	以岭药业	17 071.34	0.0838	75.9241
364	002427	*ST尤夫	1 741.95	0.0953	73.8575	002182	云海金属	17 023.71	0.0836	76.0077
365	002643	万润股份	1 729.48	0.0946	73.9520	002739	万达电影	16 940.02	0.0832	76.0909
366	002670	国盛金控	1 719.47	0.0940	74.0461	002256	兆新股份	16 923.95	0.0831	76.1740
367	002458	益生股份	1 717.16	0.0939	74.1400	002871	伟隆股份	16 920.26	0.0831	76.2571
368	002337	赛象科技	1 710.46	0.0935	74.2335	002434	万里扬	16 884.65	0.0829	76.3401
369	002567	唐人神	1 700.71	0.0930	74.3265	002332	仙琚制药	16 827.34	0.0826	76.4227
370	002657	中科金财	1 695.82	0.0927	74.4192	002702	海欣食品	16 827.29	0.0826	76.5053
371	002138	顺络电子	1 693.29	0.0926	74.5118	002625	光启技术	16 801.79	0.0825	76.5879
372	002424	贵州百灵	1 693.20	0.0926	74.6044	002055	得润电子	16 770.81	0.0824	76.6702
373	002247	聚力文化	1 678.74	0.0918	74.6962	002691	冀凯股份	16 687.34	0.0820	76.7522
374	002472	双环传动	1 676.51	0.0917	74.7879	002492	恒基达鑫	16 634.61	0.0817	76.8339
375	002433	太安堂	1 665.51	0.0911	74.8790	002421	达实智能	16 588.00	0.0815	76.9153
376	002327	富安娜	1 657.30	0.0906	74.9696	002796	世嘉科技	16 555.64	0.0813	76.9966
377	002401	中远海科	1 656.55	0.0906	75.0602	002755	东方新星	16 529.65	0.0812	77.0778
378	002028	思源电气	1 649.31	0.0902	75.1504	002191	劲嘉股份	16 494.33	0.0810	77.1588

(4)各股成交量、成交金额及占市场比例(二〇一八年)

TRADING VOLUME, VALUE & MARKET SHARE, 2018

百万, Mil.

名次 Rank	代码 Code	股票名称 Stock	成交股数 Volume	百分比 % of Total	累计 %	代码 Code	股票名称 Stock	成交金额 Value	百分比 % of Total	累计 %
379	002234	民和股份	1 647.06	0.0901	75.2405	002226	江南化工	16 466.90	0.0809	77.2397
380	002343	慈文传媒	1 645.02	0.0900	75.3304	002327	富安娜	16 456.92	0.0808	77.3205
381	002828	贝肯能源	1 632.49	0.0893	75.4197	002098	浔兴股份	16 396.12	0.0805	77.4010
382	002544	杰赛科技	1 625.34	0.0889	75.5086	002666	德联集团	16 363.52	0.0804	77.4814
383	002907	华森制药	1 615.59	0.0883	75.5969	002866	传艺科技	16 358.50	0.0803	77.5617
384	002677	浙江美大	1 612.16	0.0882	75.6851	002681	奋达科技	16 348.82	0.0803	77.6420
385	002030	达安基因	1 607.15	0.0879	75.7730	002009	天奇股份	16 296.19	0.0800	77.7220
386	002252	上海莱士	1 602.88	0.0877	75.8607	002643	万润股份	16 294.08	0.0800	77.8020
387	002047	宝鹰股份	1 597.07	0.0873	75.9480	002892	科力尔	16 261.48	0.0799	77.8819
388	002382	蓝帆医疗	1 593.75	0.0872	76.0351	002845	同兴达	16 248.13	0.0798	77.9617
389	002703	浙江世宝	1 592.78	0.0871	76.1222	002467	二六三	16 204.94	0.0796	78.0413
390	002318	久立特材	1 584.61	0.0867	76.2089	002042	华孚时尚	16 190.55	0.0795	78.1208
391	002097	山河智能	1 583.14	0.0866	76.2955	002228	合兴包装	16 186.95	0.0795	78.2003
392	002631	德尔未来	1 581.90	0.0865	76.3820	002481	双塔食品	16 176.25	0.0794	78.2797
393	002005	德豪润达	1 571.78	0.0860	76.4679	002250	联化科技	16 097.41	0.0791	78.3588
394	002580	圣阳股份	1 556.56	0.0851	76.5531	002617	露笑科技	16 025.45	0.0787	78.4375
395	002895	川恒股份	1 549.47	0.0847	76.6378	002760	凤形股份	15 935.54	0.0783	78.5157
396	002929	润建通信	1 549.07	0.0847	76.7225	002582	好想你	15 864.84	0.0779	78.5937
397	002265	西仪股份	1 547.76	0.0846	76.8071	002501	利源精制	15 794.57	0.0776	78.6712
398	002133	广宇集团	1 544.27	0.0844	76.8916	002470	金正大	15 783.96	0.0775	78.7487
399	002683	宏大爆破	1 538.85	0.0842	76.9757	002215	诺普信	15 726.15	0.0772	78.8260
400	002774	快意电梯	1 525.59	0.0834	77.0592	002846	英联股份	15 669.33	0.0770	78.9029
401	002171	楚江新材	1 523.83	0.0833	77.1425	002432	九安医疗	15 646.45	0.0768	78.9798
402	002303	美盈森	1 520.33	0.0831	77.2256	002104	恒宝股份	15 644.04	0.0768	79.0566
403	002822	中装建设	1 517.48	0.0830	77.3086	002346	柘中股份	15 600.75	0.0766	79.1332
404	002877	智能自控	1 514.96	0.0828	77.3915	002254	泰和新材	15 561.73	0.0764	79.2096
405	002294	信立泰	1 508.42	0.0825	77.4740	002386	天原集团	15 554.13	0.0764	79.2860
406	002691	冀凯股份	1 497.84	0.0819	77.5559	002614	奥佳华	15 485.72	0.0760	79.3621
407	002482	广田集团	1 492.44	0.0816	77.6375	002496	ST 辉丰	15 447.17	0.0759	79.4379
408	002160	常铝股份	1 484.07	0.0812	77.7186	002342	巨力索具	15 397.32	0.0756	79.5135
409	002326	永太科技	1 483.77	0.0811	77.7998	002293	罗莱生活	15 319.81	0.0752	79.5888
410	002350	北京科锐	1 482.38	0.0811	77.8809	002431	棕榈股份	15 264.47	0.0750	79.6637
411	002626	金达威	1 481.66	0.0810	77.9619	002829	星网宇达	15 264.12	0.0750	79.7387
412	002636	金安国纪	1 480.73	0.0810	78.0429	002141	贤丰控股	15 242.52	0.0749	79.8135
413	002225	濮耐股份	1 473.01	0.0806	78.1234	002837	英维克	15 128.82	0.0743	79.8878
414	002260	*ST德奥	1 471.70	0.0805	78.2039	002636	金安国纪	15 096.77	0.0741	79.9620
415	002258	利尔化学	1 468.27	0.0803	78.2842	002853	皮阿诺	15 074.25	0.0740	80.0360
416	002206	海利得	1 466.00	0.0802	78.3643	002873	新天药业	15 024.63	0.0738	80.1098
417	002231	奥维通信	1 465.23	0.0801	78.4445	002267	陕天然气	14 925.03	0.0733	80.1831
418	002560	通达股份	1 463.33	0.0800	78.5245	002120	韵达股份	14 871.06	0.0730	80.2561
419	002198	嘉应制药	1 459.91	0.0798	78.6043	002692	睿康股份	14 790.83	0.0726	80.3288
420	002080	中材科技	1 456.79	0.0797	78.6840	002774	快意电梯	14 770.19	0.0725	80.4013
421	002515	金字火腿	1 454.02	0.0795	78.7635	002542	中化岩土	14 717.95	0.0723	80.4736
422	002564	天沃科技	1 443.04	0.0789	78.8424	002426	胜利精密	14 639.08	0.0719	80.5455
423	002495	佳隆股份	1 440.93	0.0788	78.9212	002240	威华股份	14 609.98	0.0717	80.6172
424	002911	佛燃股份	1 438.69	0.0787	78.9999	002826	易明医药	14 600.33	0.0717	80.6889
425	002925	盈趣科技	1 430.92	0.0783	79.0781	002585	双星新材	14 593.98	0.0717	80.7606
426	002572	索菲亚	1 416.94	0.0775	79.1556	002370	亚太药业	14 585.97	0.0716	80.8322
427	002502	骅威文化	1 416.34	0.0775	79.2331	002242	九阳股份	14 568.14	0.0715	80.9038
428	002494	华斯股份	1 415.41	0.0774	79.3105	002041	登海种业	14 430.35	0.0709	80.9746
429	002550	千红制药	1 415.01	0.0774	79.3879	002693	双成药业	14 365.69	0.0705	81.0452
430	002192	融捷股份	1 413.00	0.0773	79.4651	002883	中设股份	14 346.92	0.0705	81.1156
431	002048	宁波华翔	1 412.12	0.0772	79.5424	002022	科华生物	14 235.53	0.0699	81.1856
432	002717	岭南股份	1 408.96	0.0770	79.6194	002683	宏大爆破	14 183.96	0.0697	81.2552

(4)各股成交量、成交金额及占市场比例(二〇一八年)

TRADING VOLUME, VALUE & MARKET SHARE, 2018

百万, Mil.

名次 Rank	代码 Code	股票名称 Stock	成交股数 Volume	百分比 % of Total	累计 %	代码 Code	股票名称 Stock	成交金额 Value	百分比 % of Total	累计 %
433	002714	牧原股份	1 408.13	0.0770	79.6964	002259	ST升达	14 172.14	0.0696	81.3248
434	002172	澳洋健康	1 407.26	0.0770	79.7734	002462	嘉事堂	14 168.96	0.0696	81.3944
435	002639	雪人股份	1 398.75	0.0765	79.8499	002675	东诚药业	14 103.31	0.0693	81.4637
436	002170	芭田股份	1 397.36	0.0764	79.9263	002112	三变科技	14 074.41	0.0691	81.5328
437	002908	德生科技	1 394.62	0.0763	80.0025	002701	奥瑞金	13 917.06	0.0683	81.6011
438	002323	*ST百特	1 394.54	0.0763	80.0788	002631	德尔未来	13 909.46	0.0683	81.6694
439	002163	中航三鑫	1 392.58	0.0762	80.1550	002537	海联金汇	13 873.14	0.0681	81.7376
440	002915	中欣氟材	1 388.79	0.0759	80.2309	002505	大康农业	13 864.94	0.0681	81.8056
441	002632	道明光学	1 386.66	0.0758	80.3067	002253	川大智胜	13 838.50	0.0680	81.8736
442	002903	宇环数控	1 383.94	0.0757	80.3824	002073	软控股份	13 790.42	0.0677	81.9413
443	002203	海亮股份	1 379.62	0.0754	80.4579	002504	弘高创意	13 785.51	0.0677	82.0090
444	002582	好想你	1 379.62	0.0754	80.5333	002106	莱宝高科	13 749.89	0.0675	82.0766
445	002358	森源电气	1 378.62	0.0754	80.6087	002252	上海莱士	13 728.44	0.0674	82.1440
446	002296	辉煌科技	1 378.57	0.0754	80.6841	002479	富春环保	13 682.08	0.0672	82.2112
447	002004	华邦健康	1 375.40	0.0752	80.7593	002317	众生药业	13 635.14	0.0670	82.2781
448	002224	三力士	1 372.45	0.0751	80.8344	002334	英威腾	13 615.30	0.0669	82.3450
449	002651	利君股份	1 371.80	0.0750	80.9094	002576	通达动力	13 613.20	0.0669	82.4119
450	002535	林州重机	1 369.56	0.0749	80.9843	002088	鲁阳节能	13 601.56	0.0668	82.4786
451	002498	汉缆股份	1 368.63	0.0748	81.0591	002103	广博股份	13 581.21	0.0667	82.5453
452	002149	西部材料	1 366.81	0.0747	81.1339	002413	雷科防务	13 572.53	0.0667	82.6120
453	002029	七匹狼	1 366.80	0.0747	81.2086	002246	北化股份	13 431.38	0.0660	82.6780
454	002664	长鹰信质	1 366.34	0.0747	81.2833	002472	双环传动	13 428.01	0.0659	82.7439
455	002289	宇顺电子	1 366.22	0.0747	81.3580	002429	兆驰股份	13 400.37	0.0658	82.8097
456	002523	天桥起重	1 365.21	0.0747	81.4327	002145	中核钛白	13 399.70	0.0658	82.8755
457	002920	德赛西威	1 364.22	0.0746	81.5073	002213	特尔佳	13 349.30	0.0656	82.9411
458	002587	奥拓电子	1 360.90	0.0744	81.5817	002218	拓日新能	13 347.73	0.0656	83.0066
459	002174	游族网络	1 351.37	0.0739	81.6556	002867	周大生	13 264.32	0.0651	83.0718
460	002123	梦网集团	1 349.36	0.0738	81.7294	002167	东方锆业	13 251.41	0.0651	83.1368
461	002675	东诚药业	1 348.63	0.0738	81.8032	002841	视源股份	13 243.97	0.0650	83.2019
462	002251	步步高	1 346.22	0.0736	81.8768	002276	万马股份	13 172.91	0.0647	83.2666
463	002922	伊戈尔	1 345.66	0.0736	81.9504	002091	江苏国泰	13 172.42	0.0647	83.3313
464	002865	钧达股份	1 340.13	0.0733	82.0237	002872	天圣制药	13 145.11	0.0646	83.3958
465	002634	棒杰股份	1 335.57	0.0730	82.0967	002569	步森股份	13 118.13	0.0644	83.4602
466	002519	银河电子	1 335.09	0.0730	82.1697	002117	东港股份	12 967.75	0.0637	83.5239
467	002478	常宝股份	1 334.19	0.0730	82.2427	002312	三泰控股	12 933.91	0.0635	83.5874
468	002254	泰和新材	1 333.74	0.0729	82.3156	002011	盾安环境	12 899.09	0.0633	83.6508
469	002546	新联电子	1 330.15	0.0727	82.3883	002006	精功科技	12 875.56	0.0632	83.7140
470	002009	天奇股份	1 327.35	0.0726	82.4609	002577	雷柏科技	12 829.12	0.0630	83.7770
471	002036	联创电子	1 326.43	0.0725	82.5335	002123	梦网集团	12 768.68	0.0627	83.8397
472	002746	仙坛股份	1 317.87	0.0721	82.6055	002114	罗平锌电	12 708.30	0.0624	83.9021
473	002917	金奥博	1 314.71	0.0719	82.6774	002687	乔治白	12 615.08	0.0620	83.9641
474	002246	北化股份	1 308.38	0.0715	82.7490	002697	红旗连锁	12 599.88	0.0619	84.0260
475	002283	天润曲轴	1 303.82	0.0713	82.8203	002531	天顺风能	12 595.36	0.0619	84.0878
476	002300	太阳电缆	1 301.99	0.0712	82.8915	002581	未名医药	12 570.38	0.0617	84.1496
477	002518	科士达	1 299.66	0.0711	82.9625	002629	仁智股份	12 530.45	0.0615	84.2111
478	002468	申通快递	1 294.48	0.0708	83.0333	002437	誉衡药业	12 527.03	0.0615	84.2726
479	002480	新筑股份	1 293.21	0.0707	83.1041	002136	安纳达	12 490.19	0.0613	84.3340
480	002578	闽发铝业	1 292.72	0.0707	83.1747	002461	珠江啤酒	12 480.80	0.0613	84.3953
481	002537	海联金汇	1 290.78	0.0706	83.2453	002722	金轮股份	12 412.56	0.0610	84.4562
482	002389	航天彩虹	1 289.95	0.0705	83.3159	002326	永太科技	12 396.34	0.0609	84.5171
483	002213	特尔佳	1 280.01	0.0700	83.3859	002662	京威股份	12 392.05	0.0609	84.5779
484	002179	中航光电	1 271.44	0.0695	83.4554	002850	科达利	12 379.63	0.0608	84.6387
485	002331	皖通科技	1 271.06	0.0695	83.5249	002147	ST新光	12 371.57	0.0608	84.6995
486	002025	航天电器	1 269.67	0.0694	83.5943	002077	大港股份	12 367.14	0.0607	84.7602

(4)各股成交量、成交金额及占市场比例(二〇一八年)

TRADING VOLUME, VALUE & MARKET SHARE, 2018

百万, Mil.

名次 Rank	代码 Code	股票名称 Stock	成交股数 Volume	百分比 % of Total	累计 %	代码 Code	股票名称 Stock	成交金额 Value	百分比 % of Total	累计 %
487	002269	美邦服饰	1 268.15	0.0693	83.6637	002212	南洋股份	12 344.28	0.0606	84.8209
488	002333	罗普斯金	1 263.02	0.0691	83.7328	002277	友阿股份	12 236.32	0.0601	84.8809
489	002484	江海股份	1 251.77	0.0685	83.8012	002338	奥普光电	12 218.35	0.0600	84.9410
490	002317	众生药业	1 250.43	0.0684	83.8696	002436	兴森科技	12 210.39	0.0600	85.0009
491	002938	鹏鼎控股	1 249.66	0.0683	83.9379	002518	科士达	12 159.29	0.0597	85.0606
492	002897	意华股份	1 248.06	0.0683	84.0062	002433	太安堂	12 119.88	0.0595	85.1201
493	002365	永安药业	1 244.29	0.0680	84.0742	002124	天邦股份	12 067.35	0.0593	85.1794
494	002060	粤水电	1 233.81	0.0675	84.1417	002869	金溢科技	12 053.44	0.0592	85.2386
495	002399	海普瑞	1 225.05	0.0670	84.2087	002771	真视通	12 031.58	0.0591	85.2977
496	002906	华阳集团	1 221.06	0.0668	84.2755	002247	聚力文化	11 934.94	0.0586	85.3563
497	002549	凯美特气	1 218.46	0.0666	84.3421	002768	国恩股份	11 850.08	0.0582	85.4145
498	002709	天赐材料	1 217.74	0.0666	84.4087	002827	高争民爆	11 833.53	0.0581	85.4726
499	002695	煌上煌	1 217.41	0.0666	84.4753	002387	维信诺	11 807.45	0.0580	85.5306
500	002304	洋河股份	1 215.65	0.0665	84.5417	002538	司尔特	11 799.16	0.0579	85.5885
501	002362	汉王科技	1 214.83	0.0664	84.6082	002350	北京科锐	11 783.58	0.0579	85.6464
502	002603	以岭药业	1 211.49	0.0663	84.6744	002333	罗普斯金	11 736.64	0.0576	85.7041
503	002672	东江环保	1 210.06	0.0662	84.7406	002375	亚厦股份	11 731.13	0.0576	85.7617
504	002379	宏创控股	1 207.99	0.0661	84.8067	002940	昂利康	11 725.61	0.0576	85.8192
505	002786	银宝山新	1 205.80	0.0659	84.8726	002707	众信旅游	11 701.35	0.0575	85.8767
506	002345	潮宏基	1 204.67	0.0659	84.9385	002377	国创高新	11 700.73	0.0575	85.9342
507	002727	一心堂	1 200.40	0.0656	85.0041	002476	宝莫股份	11 672.19	0.0573	85.9915
508	002357	富临运业	1 197.42	0.0655	85.0696	002364	中恒电气	11 667.50	0.0573	86.0488
509	002551	尚荣医疗	1 191.16	0.0651	85.1347	002203	海亮股份	11 597.65	0.0570	86.1058
510	002806	华锋股份	1 190.10	0.0651	85.1998	002632	道明光学	11 596.26	0.0569	86.1627
511	002378	章源钨业	1 188.94	0.0650	85.2648	002249	大洋电机	11 596.20	0.0569	86.2196
512	002609	捷顺科技	1 187.79	0.0650	85.3298	002524	光正集团	11 588.80	0.0569	86.2766
513	002344	海宁皮城	1 185.18	0.0648	85.3946	002887	绿茵生态	11 537.22	0.0567	86.3332
514	002293	罗莱生活	1 180.21	0.0645	85.4592	002214	大立科技	11 535.88	0.0567	86.3899
515	002707	众信旅游	1 177.86	0.0644	85.5236	002211	宏达新材	11 497.53	0.0565	86.4463
516	002066	瑞泰科技	1 167.61	0.0639	85.5874	002425	凯撒文化	11 473.01	0.0563	86.5027
517	002240	威华股份	1 166.98	0.0638	85.6512	002087	新野纺织	11 407.85	0.0560	86.5587
518	002397	梦洁股份	1 163.30	0.0636	85.7148	002570	*ST因美	11 252.72	0.0553	86.6140
519	002881	美格智能	1 161.04	0.0635	85.7783	002018	*ST华信	11 225.01	0.0551	86.6691
520	002625	光启技术	1 158.00	0.0633	85.8417	002331	皖通科技	11 224.99	0.0551	86.7242
521	002121	科陆电子	1 157.76	0.0633	85.9050	002328	新朋股份	11 197.66	0.0550	86.7792
522	002114	罗平锌电	1 157.66	0.0633	85.9683	002374	丽鹏股份	11 158.61	0.0548	86.8340
523	002204	大连重工	1 155.67	0.0632	86.0315	002010	传化智联	11 061.02	0.0543	86.8883
524	002927	泰永长征	1 150.81	0.0629	86.0944	002486	嘉麟杰	11 048.48	0.0543	86.9426
525	002055	得润电子	1 146.12	0.0627	86.1571	002109	兴化股份	11 011.96	0.0541	86.9967
526	002026	山东威达	1 139.21	0.0623	86.2194	002051	中工国际	10 999.97	0.0540	87.0507
527	002893	华通热力	1 132.55	0.0619	86.2813	002609	捷顺科技	10 993.57	0.0540	87.1047
528	002540	亚太科技	1 130.26	0.0618	86.3431	002751	易尚展示	10 977.72	0.0539	87.1586
529	002913	奥士康	1 126.31	0.0616	86.4047	002289	宇顺电子	10 968.63	0.0539	87.2125
530	002022	科华生物	1 114.54	0.0609	86.4657	002556	辉隆股份	10 958.75	0.0538	87.2663
531	002558	巨人网络	1 111.35	0.0608	86.5265	002029	七匹狼	10 895.64	0.0535	87.3198
532	002364	中恒电气	1 107.34	0.0606	86.5870	002586	围海股份	10 854.65	0.0533	87.3731
533	002846	英联股份	1 105.41	0.0605	86.6475	002805	丰元股份	10 853.51	0.0533	87.4264
534	002162	悦心健康	1 101.52	0.0602	86.7077	002149	西部材料	10 783.93	0.0530	87.4793
535	002409	雅克科技	1 095.00	0.0599	86.7676	002858	力盛赛车	10 751.80	0.0528	87.5321
536	002624	完美世界	1 094.59	0.0599	86.8274	002097	山河智能	10 674.10	0.0524	87.5846
537	002083	孚日股份	1 094.33	0.0598	86.8873	002099	海翔药业	10 652.80	0.0523	87.6369
538	002291	星期六	1 089.32	0.0596	86.9468	002761	多喜爱	10 637.79	0.0522	87.6891
539	002070	*ST众和	1 085.41	0.0594	87.0062	002164	宁波东力	10 563.38	0.0519	87.7410
540	002743	富煌钢构	1 080.59	0.0591	87.0653	002733	雄韬股份	10 551.63	0.0518	87.7928

(4)各股成交量、成交金额及占市场比例(二〇一八年)

TRADING VOLUME, VALUE & MARKET SHARE, 2018

百万, Mil.

名次 Rank	代码 Code	股票名称 Stock	成交股数 Volume	百分比 % of Total	累计 %	代码 Code	股票名称 Stock	成交金额 Value	百分比 % of Total	累计 %
541	002372	伟星新材	1 080.27	0.0591	87.1244	002490	山东墨龙	10 531.87	0.0517	87.8445
542	002416	爱施德	1 077.88	0.0589	87.1833	002862	实丰文化	10 494.90	0.0515	87.8961
543	002576	通达动力	1 077.12	0.0589	87.2422	002882	金龙羽	10 482.28	0.0515	87.9476
544	002588	史丹利	1 075.89	0.0588	87.3011	002780	三夫户外	10 458.19	0.0514	87.9989
545	002557	洽洽食品	1 074.98	0.0588	87.3598	002282	博深工具	10 449.58	0.0513	88.0502
546	002017	东信和平	1 070.89	0.0586	87.4184	002852	道道全	10 420.12	0.0512	88.1014
547	002417	深南股份	1 070.36	0.0585	87.4769	002941	新疆交建	10 407.15	0.0511	88.1525
548	002414	高德红外	1 070.24	0.0585	87.5355	002318	久立特材	10 384.99	0.0510	88.2035
549	002737	葵花药业	1 069.17	0.0585	87.5939	002348	高乐股份	10 384.85	0.0510	88.2545
550	002355	兴民智通	1 062.82	0.0581	87.6521	002654	万润科技	10 355.75	0.0509	88.3054
551	002815	崇达技术	1 061.73	0.0581	87.7101	002177	御银股份	10 352.49	0.0508	88.3562
552	002581	未名医药	1 048.08	0.0573	87.7674	002529	海源复材	10 349.64	0.0508	88.4070
553	002902	铭普光磁	1 045.71	0.0572	87.8246	002822	中装建设	10 333.78	0.0507	88.4578
554	002346	柘中股份	1 041.36	0.0569	87.8816	002066	瑞泰科技	10 318.85	0.0507	88.5085
555	002712	思美传媒	1 040.42	0.0569	87.9385	002842	翔鹭钨业	10 306.53	0.0506	88.5591
556	002667	鞍重股份	1 038.68	0.0568	87.9953	002423	中原特钢	10 292.81	0.0505	88.6096
557	002755	东方新星	1 035.72	0.0566	88.0519	002669	康达新材	10 274.58	0.0505	88.6601
558	002188	*ST巴士	1 035.23	0.0566	88.1085	002417	深南股份	10 272.07	0.0504	88.7105
559	002847	盐津铺子	1 031.89	0.0564	88.1649	002047	宝鹰股份	10 264.84	0.0504	88.7609
560	002856	美芝股份	1 030.06	0.0563	88.2213	002663	普邦股份	10 248.99	0.0503	88.8113
561	002136	安纳达	1 022.28	0.0559	88.2772	002753	永东股份	10 221.54	0.0502	88.8615
562	002514	宝馨科技	1 019.33	0.0557	88.3329	002494	华斯股份	10 213.07	0.0502	88.9116
563	002190	成飞集成	1 019.29	0.0557	88.3887	002231	奥维通信	10 198.54	0.0501	88.9617
564	002919	名臣健康	1 016.64	0.0556	88.4442	002809	红墙股份	10 143.17	0.0498	89.0115
565	002840	华统股份	1 015.89	0.0556	88.4998	002818	富森美	10 137.31	0.0498	89.0613
566	002443	金洲管道	1 011.88	0.0553	88.5551	002329	皇氏集团	10 095.88	0.0496	89.1109
567	002889	东方嘉盛	1 010.71	0.0553	88.6104	002776	柏堡龙	10 073.50	0.0495	89.1604
568	002232	启明信息	1 009.37	0.0552	88.6656	002169	智光电气	10 027.08	0.0492	89.2096
569	002571	德力股份	1 005.71	0.0550	88.7206	002741	光华科技	10 022.22	0.0492	89.2588
570	002652	扬子新材	1 004.66	0.0549	88.7755	002875	安奈儿	9 974.29	0.0490	89.3078
571	002284	亚太股份	998.14	0.0546	88.8301	002503	搜于特	9 931.23	0.0488	89.3566
572	002197	证通电子	997.71	0.0546	88.8847	002759	天际股份	9 922.90	0.0487	89.4053
573	002545	东方铁塔	995.45	0.0544	88.9391	002650	加加食品	9 902.51	0.0486	89.4539
574	002772	众兴菌业	989.65	0.0541	88.9932	002836	新宏泽	9 900.17	0.0486	89.5026
575	002454	松芝股份	987.85	0.0540	89.0473	002567	唐人神	9 832.72	0.0483	89.5509
576	002898	赛隆药业	987.49	0.0540	89.1013	002860	星帅尔	9 828.74	0.0483	89.5991
577	002521	齐峰新材	980.32	0.0536	89.1549	002810	山东赫达	9 827.79	0.0483	89.6474
578	002830	名雕股份	977.09	0.0534	89.2083	002820	桂发祥	9 762.13	0.0479	89.6953
579	002637	赞宇科技	976.96	0.0534	89.2617	002482	广田集团	9 728.60	0.0478	89.7431
580	002539	云图控股	973.89	0.0533	89.3150	002788	鹭燕医药	9 676.82	0.0475	89.7906
581	002388	新亚制程	973.67	0.0532	89.3682	002861	瀛通通讯	9 641.05	0.0473	89.8380
582	002311	海大集团	971.58	0.0531	89.4214	002661	克明面业	9 584.75	0.0471	89.8850
583	002351	漫步者	969.42	0.0530	89.4744	002232	启明信息	9 542.38	0.0469	89.9319
584	002685	华东重机	969.34	0.0530	89.5274	002564	天沃科技	9 525.15	0.0468	89.9787
585	002088	鲁阳节能	966.54	0.0529	89.5802	002198	嘉应制药	9 504.79	0.0467	90.0254
586	002455	百川股份	962.21	0.0526	89.6329	002459	天业通联	9 484.96	0.0466	90.0719
587	002923	润都股份	961.89	0.0526	89.6855	002890	弘宇股份	9 481.15	0.0466	90.1185
588	002338	奥普光电	961.72	0.0526	89.7381	002485	希努尔	9 477.21	0.0465	90.1650
589	002888	惠威科技	960.22	0.0525	89.7906	002171	楚江新材	9 469.13	0.0465	90.2115
590	002423	中原特钢	955.65	0.0523	89.8428	002849	威星智能	9 437.85	0.0463	90.2579
591	002613	北玻股份	952.45	0.0521	89.8949	002876	三利谱	9 375.03	0.0460	90.3039
592	002866	传艺科技	951.65	0.0520	89.9470	002831	裕同科技	9 368.00	0.0460	90.3499
593	002135	东南网架	946.02	0.0517	89.9987	002355	兴民智通	9 340.77	0.0459	90.3958
594	002900	哈三联	945.90	0.0517	90.0504	002224	三力士	9 309.92	0.0457	90.4415

(4)各股成交量、成交金额及占市场比例(二〇一八年)

TRADING VOLUME, VALUE & MARKET SHARE, 2018

百万, Mil.

名次 Rank	代码 Code	股票名称 Stock	成交股数 Volume	百分比 % of Total	累计 %	代码 Code	股票名称 Stock	成交金额 Value	百分比 % of Total	累计 %
595	002330	得利斯	944.26	0.0516	90.1021	002315	焦点科技	9 294.66	0.0456	90.4872
596	002313	日海智能	942.30	0.0515	90.1536	002580	圣阳股份	9 276.58	0.0456	90.5327
597	002864	盘龙药业	942.10	0.0515	90.2051	002296	辉煌科技	9 244.31	0.0454	90.5781
598	002298	中电兴发	941.55	0.0515	90.2566	002516	旷达科技	9 164.47	0.0450	90.6231
599	002134	天津普林	938.18	0.0513	90.3079	002021	中捷资源	9 122.48	0.0448	90.6679
600	002931	锋龙股份	936.05	0.0512	90.3591	002639	雪人股份	9 110.03	0.0447	90.7127
601	002339	积成电子	931.82	0.0510	90.4100	002568	百润股份	9 094.43	0.0447	90.7573
602	002605	姚记扑克	931.32	0.0509	90.4610	002587	奥拓电子	9 044.14	0.0444	90.8018
603	002921	联诚精密	929.86	0.0508	90.5118	002712	思美传媒	9 037.45	0.0444	90.8461
604	002212	南洋股份	928.46	0.0508	90.5626	002220	天宝食品	9 033.39	0.0444	90.8905
605	002759	天际股份	927.79	0.0507	90.6133	002197	证通电子	9 029.27	0.0443	90.9348
606	002733	雄韬股份	925.99	0.0506	90.6640	002193	如意集团	9 024.90	0.0443	90.9792
607	002282	博深工具	924.71	0.0506	90.7145	002798	帝欧家居	8 990.32	0.0442	91.0233
608	002813	路畅科技	924.15	0.0505	90.7651	002378	章源钨业	8 943.68	0.0439	91.0672
609	002660	茂硕电源	917.56	0.0502	90.8153	002743	富煌钢构	8 933.00	0.0439	91.1111
610	002010	传化智联	915.51	0.0501	90.8653	002651	利君股份	8 925.47	0.0438	91.1549
611	002370	亚太药业	914.91	0.0500	90.9154	002786	银宝山新	8 881.75	0.0436	91.1986
612	002872	天圣制药	909.75	0.0498	90.9651	002335	科华恒盛	8 863.56	0.0435	91.2421
613	002534	杭锅股份	906.84	0.0496	91.0147	002303	美盈森	8 848.44	0.0435	91.2855
614	002885	京泉华	904.37	0.0495	91.0641	002772	众兴菌业	8 823.15	0.0433	91.3289
615	002100	天康生物	901.85	0.0493	91.1135	002130	沃尔核材	8 821.52	0.0433	91.3722
616	002196	方正电机	899.99	0.0492	91.1627	002132	恒星科技	8 793.36	0.0432	91.4154
617	002452	长高集团	898.65	0.0491	91.2118	002484	江海股份	8 763.68	0.0430	91.4584
618	002448	中原内配	898.20	0.0491	91.2609	002300	太阳电缆	8 754.97	0.0430	91.5014
619	002387	维信诺	890.67	0.0487	91.3097	002762	金发拉比	8 746.77	0.0430	91.5444
620	002577	雷柏科技	889.66	0.0487	91.3583	002266	浙富控股	8 706.40	0.0428	91.5871
621	002762	金发拉比	888.37	0.0486	91.4069	002703	浙江世宝	8 697.72	0.0427	91.6298
622	002453	华软科技	888.05	0.0486	91.4554	002543	万和电气	8 669.31	0.0426	91.6724
623	002529	海源复材	885.49	0.0484	91.5039	002480	新筑股份	8 668.41	0.0426	91.7150
624	002574	明牌珠宝	876.16	0.0479	91.5518	002789	建艺集团	8 662.35	0.0425	91.7575
625	002347	泰尔股份	875.09	0.0479	91.5996	002357	富临运业	8 656.08	0.0425	91.8000
626	002242	九阳股份	874.43	0.0478	91.6475	002656	摩登大道	8 628.22	0.0424	91.8424
627	002882	金龙羽	873.49	0.0478	91.6952	002803	吉宏股份	8 552.09	0.0420	91.8844
628	002690	美亚光电	870.93	0.0476	91.7429	002645	华宏科技	8 525.58	0.0419	91.9263
629	002826	易明医药	866.25	0.0474	91.7902	002239	奥特佳	8 516.74	0.0418	91.9681
630	002879	长缆科技	864.64	0.0473	91.8375	002069	獐子岛	8 493.36	0.0417	92.0098
631	002306	*ST云网	857.49	0.0469	91.8844	002637	赞宇科技	8 482.13	0.0417	92.0515
632	002015	霞客环保	855.37	0.0468	91.9312	002880	卫光生物	8 460.79	0.0416	92.0930
633	002569	步森股份	852.95	0.0466	91.9778	002843	泰嘉股份	8 456.15	0.0415	92.1345
634	002937	兴瑞科技	848.65	0.0464	92.0242	002040	南京港	8 436.63	0.0414	92.1760
635	002689	远大智能	842.57	0.0461	92.0703	002667	鞍重股份	8 351.74	0.0410	92.2170
636	002253	川大智胜	841.68	0.0460	92.1163	002305	南国置业	8 328.87	0.0409	92.2579
637	002837	英维克	840.32	0.0460	92.1623	002189	利达光电	8 327.50	0.0409	92.2988
638	002527	新时达	833.23	0.0456	92.2079	002336	人人乐	8 322.75	0.0409	92.3397
639	002899	英派斯	830.27	0.0454	92.2533	002698	博实股份	8 257.40	0.0406	92.3802
640	002459	天业通联	828.82	0.0453	92.2986	002551	尚荣医疗	8 211.67	0.0403	92.4205
641	002361	神剑股份	827.50	0.0453	92.3438	002758	华通医药	8 186.26	0.0402	92.4607
642	002928	华夏航空	826.07	0.0452	92.3890	002605	姚记扑克	8 174.11	0.0401	92.5009
643	002758	华通医药	824.51	0.0451	92.4341	002560	通达股份	8 171.70	0.0401	92.5410
644	002656	摩登大道	822.01	0.0450	92.4790	002775	文科园林	8 139.84	0.0400	92.5810
645	002590	万安科技	821.21	0.0449	92.5240	002323	*ST百特	8 135.18	0.0400	92.6209
646	002752	昇兴股份	813.30	0.0445	92.5684	002064	华峰氨纶	8 129.00	0.0399	92.6609
647	002441	众业达	812.69	0.0444	92.6129	002515	金字火腿	8 124.71	0.0399	92.7008
648	002117	东港股份	810.82	0.0443	92.6572	002345	潮宏基	8 116.33	0.0399	92.7406

(4)各股成交量、成交金额及占市场比例(二〇一八年)

TRADING VOLUME, VALUE & MARKET SHARE, 2018

百万, Mil.

名次 Rank	代码 Code	股票名称 Stock	成交股数 Volume	百分比 % of Total	累计 %	代码 Code	股票名称 Stock	成交金额 Value	百分比 % of Total	累计 %
649	002207	ST准油	810.41	0.0443	92.7015	002756	永兴特钢	8 106.73	0.0398	92.7804
650	002398	建研集团	810.12	0.0443	92.7458	002454	松芝股份	8 088.54	0.0397	92.8202
651	002886	沃特股份	808.55	0.0442	92.7900	002590	万安科技	7 976.41	0.0392	92.8593
652	002309	中利集团	808.30	0.0442	92.8343	002685	华东重机	7 939.48	0.0390	92.8983
653	002845	同兴达	806.80	0.0441	92.8784	002309	中利集团	7 928.39	0.0389	92.9373
654	002180	纳思达	805.84	0.0441	92.9224	002528	英飞拓	7 923.63	0.0389	92.9762
655	002040	南京港	803.91	0.0440	92.9664	002101	广东鸿图	7 904.09	0.0388	93.0150
656	002698	博实股份	789.33	0.0432	93.0096	002017	东信和平	7 892.16	0.0388	93.0537
657	002062	宏润建设	787.68	0.0431	93.0526	002111	威海广泰	7 878.75	0.0387	93.0924
658	002316	亚联发展	786.57	0.0430	93.0957	002833	弘亚数控	7 871.47	0.0387	93.1311
659	002614	奥佳华	785.32	0.0429	93.1386	002290	中科新材	7 867.01	0.0386	93.1697
660	002349	精华制药	785.25	0.0429	93.1815	002550	千红制药	7 857.40	0.0386	93.2083
661	002792	通宇通讯	782.22	0.0428	93.2243	002679	福建金森	7 822.72	0.0384	93.2467
662	002469	三维工程	778.83	0.0426	93.2669	002416	爱施德	7 822.66	0.0384	93.2852
663	002051	中工国际	777.62	0.0425	93.3094	002644	佛慈制药	7 786.01	0.0382	93.3234
664	002787	华源控股	775.06	0.0424	93.3518	002696	百洋股份	7 725.63	0.0379	93.3613
665	002620	瑞和股份	773.37	0.0423	93.3941	002659	凯文教育	7 706.31	0.0378	93.3992
666	002165	红宝丽	771.53	0.0422	93.4363	002004	华邦健康	7 704.27	0.0378	93.4370
667	002209	达意隆	770.70	0.0421	93.4784	002339	积成电子	7 666.81	0.0377	93.4747
668	002616	长青集团	769.77	0.0421	93.5205	002443	金洲管道	7 666.24	0.0376	93.5123
669	002238	天威视讯	768.24	0.0420	93.5626	002502	骅威文化	7 664.21	0.0376	93.5500
670	002336	人人乐	767.56	0.0420	93.6045	002314	南山控股	7 660.30	0.0376	93.5876
671	002532	新界泵业	767.37	0.0420	93.6465	002160	常铝股份	7 640.51	0.0375	93.6251
672	002411	延安必康	765.57	0.0419	93.6884	002802	洪汇新材	7 601.09	0.0373	93.6624
673	002360	同德化工	765.46	0.0419	93.7302	002787	华源控股	7 595.70	0.0373	93.6997
674	002125	湘潭电化	764.01	0.0418	93.7720	002738	中矿资源	7 572.73	0.0372	93.7369
675	002905	金逸影视	763.16	0.0417	93.8137	002891	中宠股份	7 538.27	0.0370	93.7739
676	002248	华东数控	757.46	0.0414	93.8552	002777	久远银海	7 469.56	0.0367	93.8106
677	002671	龙泉股份	756.57	0.0414	93.8965	002121	科陆电子	7 441.40	0.0365	93.8472
678	002579	中京电子	750.85	0.0411	93.9376	002489	浙江永强	7 412.51	0.0364	93.8836
679	002255	海陆重工	750.40	0.0410	93.9786	002392	北京利尔	7 402.62	0.0364	93.9199
680	002485	希努尔	748.69	0.0409	94.0196	002823	凯中精密	7 389.13	0.0363	93.9562
681	002568	百润股份	745.81	0.0408	94.0604	002026	山东威达	7 372.55	0.0362	93.9924
682	002739	万达电影	745.68	0.0408	94.1011	002536	西泵股份	7 365.40	0.0362	94.0286
683	002420	毅昌股份	745.24	0.0408	94.1419	002172	澳洋健康	7 360.26	0.0361	94.0647
684	002726	龙大肉食	739.46	0.0404	94.1823	002325	洪涛股份	7 349.85	0.0361	94.1008
685	002644	佛慈制药	737.69	0.0403	94.2227	002337	赛象科技	7 300.56	0.0359	94.1367
686	002216	三全食品	734.65	0.0402	94.2628	002391	长青股份	7 287.90	0.0358	94.1725
687	002095	生意宝	734.14	0.0401	94.3030	002653	海思科	7 273.70	0.0357	94.2082
688	002435	长江润发	730.20	0.0399	94.3429	002549	凯美特气	7 257.76	0.0356	94.2438
689	002003	伟星股份	728.78	0.0399	94.3828	002225	濮耐股份	7 257.64	0.0356	94.2795
690	002166	莱茵生物	725.32	0.0397	94.4224	002884	凌霄泵业	7 250.19	0.0356	94.3151
691	002827	高争民爆	719.29	0.0393	94.4618	002248	华东数控	7 226.09	0.0355	94.3506
692	002771	真视通	717.78	0.0393	94.5010	002205	国统股份	7 224.99	0.0355	94.3860
693	002661	克明面业	716.99	0.0392	94.5402	002478	常宝股份	7 169.59	0.0352	94.4213
694	002565	顺灏股份	712.71	0.0390	94.5792	002003	伟星股份	7 167.34	0.0352	94.4565
695	002835	同为股份	707.86	0.0387	94.6179	002824	和胜股份	7 156.60	0.0351	94.4916
696	002272	川润股份	703.77	0.0385	94.6564	002206	海利得	7 154.13	0.0351	94.5267
697	002033	丽江旅游	698.65	0.0382	94.6946	002521	齐峰新材	7 151.00	0.0351	94.5619
698	002608	江苏国信	696.01	0.0381	94.7327	002634	棒杰股份	7 143.57	0.0351	94.5969
699	002270	华明装备	695.66	0.0380	94.7707	002351	漫步者	7 099.47	0.0349	94.6318
700	002686	亿利达	692.58	0.0379	94.8086	002196	方正电机	7 084.63	0.0348	94.6666
701	002776	柏堡龙	685.16	0.0375	94.8461	002163	中航三鑫	7 026.44	0.0345	94.7011
702	002193	如意集团	683.50	0.0374	94.8834	002134	天津普林	7 020.50	0.0345	94.7356

(4)各股成交量、成交金额及占市场比例(二〇一八年)

TRADING VOLUME, VALUE & MARKET SHARE, 2018

百万, Mil.

名次 Rank	代码 Code	股票名称 Stock	成交股数 Volume	百分比 % of Total	累计 %	代码 Code	股票名称 Stock	成交金额 Value	百分比 % of Total	累计 %
703	002290	中科新材	681.34	0.0373	94.9207	002298	中电兴发	6 999.80	0.0344	94.7700
704	002352	顺丰控股	680.21	0.0372	94.9579	002540	亚太科技	6 995.05	0.0344	94.8043
705	002462	嘉事堂	679.26	0.0371	94.9950	002778	高科石化	6 991.83	0.0343	94.8386
706	002111	威海广泰	677.27	0.0370	95.0321	002713	东易日盛	6 984.30	0.0343	94.8729
707	002760	凤形股份	672.29	0.0368	95.0688	002287	奇正藏药	6 975.16	0.0343	94.9072
708	002057	中钢天源	671.76	0.0367	95.1056	002723	金莱特	6 968.11	0.0342	94.9414
709	002084	海鸥住工	669.89	0.0366	95.1422	002612	朗姿股份	6 949.93	0.0341	94.9755
710	002602	世纪华通	669.12	0.0366	95.1788	002322	理工环科	6 931.30	0.0340	95.0096
711	002753	永东股份	669.06	0.0366	95.2154	002455	百川股份	6 916.49	0.0340	95.0436
712	002591	恒大高新	666.87	0.0365	95.2519	002729	好利来	6 913.50	0.0340	95.0775
713	002541	鸿路钢构	663.22	0.0363	95.2881	002646	青青稞酒	6 903.28	0.0339	95.1114
714	002722	金轮股份	662.12	0.0362	95.3243	002870	香山股份	6 873.19	0.0338	95.1452
715	002533	金杯电工	660.39	0.0361	95.3604	002660	茂硕电源	6 838.96	0.0336	95.1787
716	002775	文科园林	660.04	0.0361	95.3965	002534	杭锅股份	6 830.42	0.0335	95.2123
717	002723	金莱特	654.78	0.0358	95.4323	002851	麦格米特	6 805.19	0.0334	95.2457
718	002871	伟隆股份	653.26	0.0357	95.4681	002499	科林环保	6 791.08	0.0334	95.2791
719	002659	凯文教育	651.33	0.0356	95.5037	002767	先锋电子	6 766.38	0.0332	95.3123
720	002658	雪迪龙	650.99	0.0356	95.5393	002284	亚太股份	6 766.15	0.0332	95.3455
721	002363	隆基机械	641.09	0.0351	95.5743	002752	昇兴股份	6 739.33	0.0331	95.3786
722	002301	齐心集团	640.82	0.0350	95.6094	002133	广宇集团	6 720.24	0.0330	95.4116
723	002101	广东鸿图	636.76	0.0348	95.6442	002579	中京电子	6 713.64	0.0330	95.4446
724	002706	良信电器	635.80	0.0348	95.6790	002715	登云股份	6 693.92	0.0329	95.4775
725	002669	康达新材	635.63	0.0348	95.7137	002793	东音股份	6 689.11	0.0328	95.5103
726	002140	东华科技	630.11	0.0345	95.7482	002799	环球印务	6 677.98	0.0328	95.5431
727	002740	爱迪尔	623.27	0.0341	95.7823	002592	八菱科技	6 675.00	0.0328	95.5759
728	002859	洁美科技	620.87	0.0340	95.8162	002783	凯龙股份	6 644.92	0.0326	95.6085
729	002785	万里石	618.45	0.0338	95.8501	002647	仁东控股	6 632.15	0.0326	95.6411
730	002536	西泵股份	615.13	0.0336	95.8837	002397	梦洁股份	6 615.55	0.0325	95.6736
731	002559	亚威股份	610.54	0.0334	95.9171	002857	三晖电气	6 613.32	0.0325	95.7061
732	002612	朗姿股份	602.59	0.0330	95.9500	002519	银河电子	6 604.44	0.0324	95.7385
733	002406	远东传动	599.99	0.0328	95.9828	002166	莱茵生物	6 582.11	0.0323	95.7708
734	002741	光华科技	597.50	0.0327	96.0155	002388	新亚制程	6 577.89	0.0323	95.8031
735	002696	百洋股份	593.61	0.0325	96.0480	002441	众业达	6 577.84	0.0323	95.8354
736	002780	三夫户外	588.53	0.0322	96.0802	002835	同为股份	6 558.82	0.0322	95.8676
737	002653	海思科	583.16	0.0319	96.1121	002545	东方铁塔	6 530.06	0.0321	95.8997
738	002615	哈尔斯	582.18	0.0318	96.1439	002034	旺能环境	6 517.27	0.0320	95.9317
739	002836	新宏泽	581.78	0.0318	96.1757	002122	*ST天马	6 516.01	0.0320	95.9637
740	002853	皮阿诺	581.51	0.0318	96.2075	002125	湘潭电化	6 508.59	0.0320	95.9957
741	002566	益盛药业	581.48	0.0318	96.2393	002448	中原内配	6 502.58	0.0319	96.0276
742	002820	桂发祥	580.02	0.0317	96.2710	002514	宝馨科技	6 493.79	0.0319	96.0595
743	002682	龙洲股份	577.78	0.0316	96.3026	002726	龙大肉食	6 439.52	0.0316	96.0911
744	002829	星网宇达	577.52	0.0316	96.3342	002719	麦趣尔	6 428.20	0.0316	96.1227
745	002037	久联发展	577.50	0.0316	96.3658	002770	科迪乳业	6 423.99	0.0315	96.1542
746	002796	世嘉科技	575.51	0.0315	96.3973	002209	达意隆	6 422.93	0.0315	96.1858
747	002688	金河生物	575.16	0.0315	96.4287	002785	万里石	6 396.94	0.0314	96.2172
748	002189	利达光电	567.97	0.0311	96.4598	002344	海宁皮城	6 373.94	0.0313	96.2485
749	002499	科林环保	566.33	0.0310	96.4907	002301	齐心集团	6 365.02	0.0313	96.2798
750	002096	南岭民爆	565.16	0.0309	96.5216	002588	史丹利	6 348.62	0.0312	96.3109
751	002918	蒙娜丽莎	560.13	0.0306	96.5523	002800	天顺股份	6 295.96	0.0309	96.3419
752	002046	轴研科技	559.27	0.0306	96.5829	002523	天桥起重	6 282.13	0.0309	96.3727
753	002878	元隆雅图	554.52	0.0303	96.6132	002316	亚联发展	6 275.52	0.0308	96.4035
754	002391	长青股份	549.63	0.0301	96.6432	002943	宇晶股份	6 272.91	0.0308	96.4343
755	002810	山东赫达	547.32	0.0299	96.6732	002291	星期六	6 243.39	0.0307	96.4650
756	002823	凯中精密	547.15	0.0299	96.7031	002398	建研集团	6 222.26	0.0306	96.4955

(4)各股成交量、成交金额及占市场比例(二〇一八年)

TRADING VOLUME, VALUE & MARKET SHARE, 2018

百万, Mil.

名次 Rank	代码 Code	股票名称 Stock	成交股数 Volume	百分比 % of Total	累计 %	代码 Code	股票名称 Stock	成交金额 Value	百分比 % of Total	累计 %
757	002593	日上集团	545.50	0.0298	96.7329	002058	威尔泰	6 183.59	0.0304	96.5259
758	002553	南方轴承	545.42	0.0298	96.7627	002527	新时达	6 154.23	0.0302	96.5561
759	002315	焦点科技	543.58	0.0297	96.7925	002658	雪迪龙	6 130.06	0.0301	96.5862
760	002875	安奈儿	531.52	0.0291	96.8215	002083	孚日股份	6 114.97	0.0300	96.6163
761	002200	云投生态	531.22	0.0291	96.8506	002188	*ST巴士	6 094.33	0.0299	96.6462
762	002843	泰嘉股份	528.64	0.0289	96.8795	002571	德力股份	6 077.15	0.0298	96.6760
763	002201	九鼎新材	526.08	0.0288	96.9083	002471	中超控股	6 070.86	0.0298	96.7059
764	002783	凯龙股份	525.42	0.0287	96.9370	002380	科远股份	6 048.04	0.0297	96.7356
765	002483	润邦股份	523.44	0.0286	96.9656	002039	黔源电力	6 034.27	0.0296	96.7652
766	002513	蓝丰生化	520.89	0.0285	96.9941	002620	瑞和股份	6 008.79	0.0295	96.7947
767	002646	青青稞酒	518.51	0.0284	97.0225	002541	鸿路钢构	5 990.14	0.0294	96.8241
768	002892	科力尔	518.04	0.0283	97.0508	002808	恒久科技	5 979.19	0.0294	96.8535
769	002205	国统股份	512.35	0.0280	97.0788	002734	利民股份	5 963.96	0.0293	96.8828
770	002438	江苏神通	511.95	0.0280	97.1068	002330	得利斯	5 943.08	0.0292	96.9120
771	002824	和胜股份	511.66	0.0280	97.1348	002263	*ST东南	5 925.12	0.0291	96.9411
772	002105	信隆健康	509.04	0.0278	97.1626	002393	力生制药	5 916.71	0.0291	96.9701
773	002286	保龄宝	507.72	0.0278	97.1904	002832	比音勒芬	5 911.56	0.0290	96.9992
774	002322	理工环科	503.84	0.0276	97.2179	002652	扬子新材	5 881.84	0.0289	97.0280
775	002274	华昌化工	503.25	0.0275	97.2455	002154	报喜鸟	5 818.22	0.0286	97.0566
776	002552	*ST宝鼎	499.00	0.0273	97.2728	002057	中钢天源	5 812.74	0.0285	97.0852
777	002645	华宏科技	498.12	0.0272	97.3000	002283	天润曲轴	5 765.10	0.0283	97.1135
778	002852	道道全	493.32	0.0270	97.3270	002435	长江润发	5 760.54	0.0283	97.1418
779	002901	大博医疗	486.99	0.0266	97.3536	002238	天威视讯	5 759.88	0.0283	97.1700
780	002805	丰元股份	484.93	0.0265	97.3801	002546	新联电子	5 652.13	0.0278	97.1978
781	002381	双箭股份	484.38	0.0265	97.4066	002608	江苏国信	5 641.19	0.0277	97.2255
782	002862	实丰文化	484.16	0.0265	97.4331	002749	国光股份	5 600.58	0.0275	97.2530
783	002941	新疆交建	483.77	0.0265	97.4595	002135	东南网架	5 587.77	0.0274	97.2805
784	002858	力盛赛车	483.27	0.0264	97.4860	002686	亿利达	5 567.55	0.0273	97.3078
785	002633	申科股份	482.63	0.0264	97.5124	002616	长青集团	5 526.84	0.0271	97.3349
786	002821	凯莱英	481.81	0.0263	97.5387	002119	康强电子	5 518.86	0.0271	97.3620
787	002857	三晖电气	481.01	0.0263	97.5650	002031	巨轮智能	5 511.14	0.0271	97.3891
788	002935	天奥电子	479.16	0.0262	97.5912	002349	精华制药	5 501.55	0.0270	97.4161
789	002543	万和电气	479.01	0.0262	97.6174	002535	林州重机	5 449.24	0.0268	97.4429
790	002487	大金重工	478.57	0.0262	97.6436	002825	纳尔股份	5 439.75	0.0267	97.4696
791	002295	精艺股份	478.35	0.0262	97.6697	002216	三全食品	5 385.06	0.0264	97.4960
792	002808	恒久科技	475.01	0.0260	97.6957	002453	华软科技	5 365.03	0.0263	97.5224
793	002896	中大力德	472.99	0.0259	97.7216	002037	久联发展	5 287.95	0.0260	97.5484
794	002116	中国海诚	472.71	0.0259	97.7474	002574	明牌珠宝	5 268.43	0.0259	97.5742
795	002199	东晶电子	469.44	0.0257	97.7731	002170	芭田股份	5 192.95	0.0255	97.5997
796	002058	威尔泰	468.63	0.0256	97.7987	002140	东华科技	5 140.30	0.0252	97.6250
797	002869	金溢科技	467.72	0.0256	97.8243	002033	丽江旅游	5 134.67	0.0252	97.6502
798	002793	东音股份	465.97	0.0255	97.8498	002706	良信电器	5 123.03	0.0252	97.6754
799	002788	鹭燕医药	464.04	0.0254	97.8752	002379	宏创控股	5 109.77	0.0251	97.7004
800	002912	中新赛克	459.79	0.0251	97.9003	002207	ST准油	5 101.75	0.0251	97.7255
801	002404	嘉欣丝绸	459.41	0.0251	97.9254	002173	创新医疗	5 088.45	0.0250	97.7505
802	002548	金新农	458.64	0.0251	97.9505	002260	*ST德奥	5 080.28	0.0249	97.7754
803	002849	威星智能	453.21	0.0248	97.9753	002595	豪迈科技	5 057.61	0.0248	97.8003
804	002756	永兴特钢	451.24	0.0247	98.0000	002591	恒大高新	5 051.09	0.0248	97.8251
805	002730	电光科技	449.20	0.0246	98.0245	002578	闽发铝业	5 000.53	0.0246	97.8496
806	002765	蓝黛传动	447.61	0.0245	98.0490	002100	天康生物	4 972.30	0.0244	97.8741
807	002768	国恩股份	447.40	0.0245	98.0735	002395	双象股份	4 953.79	0.0243	97.8984
808	002403	爱仕达	446.42	0.0244	98.0979	002015	霞客环保	4 915.64	0.0241	97.9225
809	002761	多喜爱	446.08	0.0244	98.1223	002539	云图控股	4 914.17	0.0241	97.9467
810	002750	龙津药业	445.18	0.0243	98.1466	002227	奥特迅	4 881.07	0.0240	97.9706

(4)各股成交量、成交金额及占市场比例(二〇一八年)

TRADING VOLUME, VALUE & MARKET SHARE, 2018

百万, Mil.

名次 Rank	代码 Code	股票名称 Stock	成交股数 Volume	百分比 % of Total	累计 %	代码 Code	股票名称 Stock	成交金额 Value	百分比 % of Total	累计 %
811	002173	创新医疗	444.44	0.0243	98.1709	002559	亚威股份	4 814.29	0.0236	97.9943
812	002032	苏泊尔	443.58	0.0243	98.1952	002495	佳隆股份	4 813.76	0.0236	98.0179
813	002641	永高股份	440.50	0.0241	98.2193	002633	申科股份	4 792.75	0.0235	98.0415
814	002799	环球印务	440.34	0.0241	98.2434	002811	亚泰国际	4 763.71	0.0234	98.0648
815	002867	周大生	432.49	0.0237	98.2670	002159	三特索道	4 730.73	0.0232	98.0881
816	002705	新宝股份	429.31	0.0235	98.2905	002319	乐通股份	4 728.24	0.0232	98.1113
817	002873	新天药业	428.03	0.0234	98.3139	002942	新农股份	4 714.85	0.0232	98.1345
818	002933	新兴装备	427.70	0.0234	98.3373	002070	*ST众和	4 711.32	0.0231	98.1576
819	002561	徐家汇	425.92	0.0233	98.3606	002817	黄山胶囊	4 701.89	0.0231	98.1807
820	002034	旺能环境	423.93	0.0232	98.3838	002801	微光股份	4 645.87	0.0228	98.2035
821	002014	永新股份	418.90	0.0229	98.4067	002781	奇信股份	4 639.35	0.0228	98.2263
822	002039	黔源电力	417.13	0.0228	98.4295	002360	同德化工	4 612.27	0.0227	98.2489
823	002380	科远股份	417.12	0.0228	98.4523	002566	益盛药业	4 605.38	0.0226	98.2715
824	002592	八菱科技	416.14	0.0228	98.4751	002204	大连重工	4 591.53	0.0225	98.2941
825	002335	科华恒盛	415.08	0.0227	98.4978	002199	东晶电子	4 538.11	0.0223	98.3164
826	002809	红墙股份	413.42	0.0226	98.5204	002740	爱迪尔	4 475.68	0.0220	98.3384
827	002748	世龙实业	409.81	0.0224	98.5428	002621	三垒股份	4 457.13	0.0219	98.3603
828	002679	福建金森	407.84	0.0223	98.5651	002275	桂林三金	4 456.42	0.0219	98.3821
829	002598	山东章鼓	407.74	0.0223	98.5874	002623	亚玛顿	4 421.97	0.0217	98.4039
830	002647	仁东控股	407.47	0.0223	98.6097	002005	德豪润达	4 382.82	0.0215	98.4254
831	002855	捷荣技术	404.90	0.0221	98.6318	002200	云投生态	4 376.39	0.0215	98.4469
832	002860	星帅尔	395.78	0.0216	98.6534	002790	瑞尔特	4 368.67	0.0215	98.4683
833	002767	先锋电子	393.19	0.0215	98.6749	002816	和科达	4 336.22	0.0213	98.4896
834	002861	瀛通通讯	393.14	0.0215	98.6964	002855	捷荣技术	4 322.83	0.0212	98.5108
835	002053	云南能投	389.80	0.0213	98.7178	002201	九鼎新材	4 316.91	0.0212	98.5320
836	002773	康弘药业	383.39	0.0210	98.7387	002403	爱仕达	4 308.28	0.0212	98.5532
837	002119	康强电子	382.70	0.0209	98.7597	002046	轴研科技	4 305.58	0.0211	98.5744
838	002850	科达利	381.76	0.0209	98.7805	002732	燕塘乳业	4 300.07	0.0211	98.5955
839	002818	富森美	379.85	0.0208	98.8013	002748	世龙实业	4 299.35	0.0211	98.6166
840	002715	登云股份	379.10	0.0207	98.8220	002561	徐家汇	4 295.75	0.0211	98.6377
841	002442	龙星化工	374.80	0.0205	98.8425	002513	蓝丰生化	4 252.69	0.0209	98.6586
842	002395	双象股份	373.16	0.0204	98.8629	002705	新宝股份	4 235.10	0.0208	98.6794
843	002120	韵达股份	369.74	0.0202	98.8832	002532	新界泵业	4 202.30	0.0206	98.7000
844	002751	易尚展示	364.96	0.0200	98.9031	002682	龙洲股份	4 182.96	0.0205	98.7205
845	002150	通润装备	364.58	0.0199	98.9231	002730	电光科技	4 179.99	0.0205	98.7411
846	002724	海洋王	364.24	0.0199	98.9430	002452	长高集团	4 150.69	0.0204	98.7615
847	002842	翔鹭钨业	362.47	0.0198	98.9628	002286	保龄宝	4 136.53	0.0203	98.7818
848	002778	高科石化	362.43	0.0198	98.9826	002255	海陆重工	4 136.30	0.0203	98.8021
849	002883	中设股份	360.22	0.0197	99.0023	002728	特一药业	4 090.41	0.0201	98.8222
850	002738	中矿资源	358.15	0.0196	99.0219	002162	悦心健康	4 024.87	0.0198	98.8419
851	002394	联发股份	348.59	0.0191	99.0410	002116	中国海诚	3 992.30	0.0196	98.8615
852	002227	奥特迅	347.40	0.0190	99.0600	002671	龙泉股份	3 962.74	0.0195	98.8810
853	002763	汇洁股份	341.98	0.0187	99.0787	002412	汉森制药	3 961.14	0.0195	98.9005
854	002734	利民股份	337.72	0.0185	99.0971	002347	泰尔股份	3 960.90	0.0195	98.9199
855	002890	弘宇股份	331.54	0.0181	99.1153	002060	粤水电	3 958.22	0.0194	98.9393
856	002790	瑞尔特	331.52	0.0181	99.1334	002615	哈尔斯	3 919.69	0.0192	98.9586
857	002798	帝欧家居	330.01	0.0180	99.1514	002363	隆基机械	3 919.55	0.0192	98.9778
858	002812	恩捷股份	328.85	0.0180	99.1694	002763	汇洁股份	3 880.63	0.0191	98.9969
859	002719	麦趣尔	326.03	0.0178	99.1872	002295	精艺股份	3 856.33	0.0189	99.0158
860	002932	明德生物	321.20	0.0176	99.2048	002442	龙星化工	3 837.75	0.0188	99.0347
861	002595	豪迈科技	318.95	0.0174	99.2223	002053	云南能投	3 837.10	0.0188	99.0535
862	002674	兴业科技	317.70	0.0174	99.2396	002731	萃华珠宝	3 826.33	0.0188	99.0723
863	002473	*ST圣莱	315.56	0.0173	99.2569	002270	华明装备	3 822.21	0.0188	99.0911
864	002789	建艺集团	314.94	0.0172	99.2741	002553	南方轴承	3 803.25	0.0187	99.1098

(4)各股成交量、成交金额及占市场比例(二〇一八年)

TRADING VOLUME, VALUE & MARKET SHARE, 2018

百万, Mil.

名次 Rank	代码 Code	股票名称 Stock	成交股数 Volume	百分比 % of Total	累计 %	代码 Code	股票名称 Stock	成交金额 Value	百分比 % of Total	累计 %
865	002627	宜昌交运	313.34	0.0171	99.2912	002394	联发股份	3 791.48	0.0186	99.1284
866	002870	香山股份	308.79	0.0169	99.3081	002096	南岭民爆	3 741.47	0.0184	99.1468
867	002520	日发精机	307.48	0.0168	99.3249	002757	南兴装备	3 737.74	0.0184	99.1651
868	002887	绿茵生态	307.43	0.0168	99.3418	002406	远东传动	3 732.24	0.0183	99.1835
869	002319	乐通股份	301.59	0.0165	99.3582	002469	三维工程	3 726.99	0.0183	99.2018
870	002713	东易日盛	301.40	0.0165	99.3747	002361	神剑股份	3 720.38	0.0183	99.2200
871	002107	沃华医药	299.86	0.0164	99.3911	002565	顺灏股份	3 718.22	0.0183	99.2383
872	002059	云南旅游	296.18	0.0162	99.4073	002324	普利特	3 712.70	0.0182	99.2565
873	002825	纳尔股份	295.85	0.0162	99.4235	002269	美邦服饰	3 703.25	0.0182	99.2747
874	002275	桂林三金	294.30	0.0161	99.4396	002548	金新农	3 681.84	0.0181	99.2928
875	002802	洪汇新材	289.90	0.0159	99.4554	002186	全聚德	3 665.62	0.0180	99.3108
876	002811	亚泰国际	288.63	0.0158	99.4712	002090	金智科技	3 651.59	0.0179	99.3287
877	002187	广百股份	287.06	0.0157	99.4869	002604	*ST龙力	3 650.00	0.0179	99.3466
878	002803	吉宏股份	284.93	0.0156	99.5025	002627	宜昌交运	3 634.73	0.0179	99.3645
879	002800	天顺股份	278.37	0.0152	99.5177	002750	龙津药业	3 576.07	0.0176	99.3821
880	002621	三垒股份	269.47	0.0147	99.5325	002165	红宝丽	3 522.01	0.0173	99.3994
881	002781	奇信股份	269.11	0.0147	99.5472	002084	海鸥住工	3 488.18	0.0171	99.4165
882	002324	普利特	262.29	0.0143	99.5615	002498	汉缆股份	3 484.30	0.0171	99.4336
883	002599	盛通股份	260.31	0.0142	99.5758	002533	金杯电工	3 482.96	0.0171	99.4507
884	002816	和科达	255.70	0.0140	99.5897	002718	友邦吊顶	3 475.40	0.0171	99.4678
885	002777	久远银海	254.01	0.0139	99.6036	002689	远大智能	3 470.99	0.0170	99.4848
886	002159	三特索道	252.52	0.0138	99.6174	002062	宏润建设	3 457.00	0.0170	99.5018
887	002412	汉森制药	252.47	0.0138	99.6313	002381	双箭股份	3 414.71	0.0168	99.5186
888	002851	麦格米特	252.45	0.0138	99.6451	002688	金河生物	3 394.60	0.0167	99.5352
889	002082	万邦德	251.89	0.0138	99.6588	002014	永新股份	3 393.92	0.0167	99.5519
890	002940	昂利康	247.56	0.0135	99.6724	002868	绿康生化	3 380.78	0.0166	99.5685
891	002623	亚玛顿	246.91	0.0135	99.6859	002438	江苏神通	3 359.78	0.0165	99.5850
892	002186	全聚德	245.31	0.0134	99.6993	002838	道恩股份	3 342.37	0.0164	99.6014
893	002678	珠江钢琴	240.57	0.0132	99.7124	002274	华昌化工	3 234.82	0.0159	99.6173
894	002144	宏达高科	240.03	0.0131	99.7256	002779	中坚科技	3 227.91	0.0159	99.6332
895	002728	特一药业	240.01	0.0131	99.7387	002272	川润股份	3 212.88	0.0158	99.6489
896	002731	萃华珠宝	239.28	0.0131	99.7518	002613	北玻股份	3 207.70	0.0158	99.6647
897	002729	好利来	238.78	0.0131	99.7648	002765	蓝黛传动	3 174.80	0.0156	99.6803
898	002791	坚朗五金	230.38	0.0126	99.7774	002598	山东章鼓	3 161.96	0.0155	99.6958
899	002393	力生制药	225.89	0.0124	99.7898	002735	王子新材	3 124.55	0.0153	99.7111
900	002287	奇正藏药	224.11	0.0123	99.8020	002306	*ST云网	3 116.21	0.0153	99.7265
901	002884	凌霄泵业	217.63	0.0119	99.8139	002420	毅昌股份	3 110.77	0.0153	99.7417
902	002891	中宠股份	217.29	0.0119	99.8258	002791	坚朗五金	3 083.26	0.0151	99.7569
903	002841	视源股份	210.07	0.0115	99.8373	002552	*ST宝鼎	3 042.06	0.0149	99.7718
904	002090	金智科技	209.66	0.0115	99.8488	002819	东方中科	2 990.34	0.0147	99.7865
905	002817	黄山胶囊	199.65	0.0109	99.8597	002599	盛通股份	2 933.86	0.0144	99.8009
906	002876	三利谱	190.15	0.0104	99.8701	002144	宏达高科	2 895.20	0.0142	99.8151
907	002732	燕塘乳业	189.20	0.0103	99.8804	002404	嘉欣丝绸	2 887.38	0.0142	99.8293
908	002831	裕同科技	186.96	0.0102	99.8907	002107	沃华医药	2 821.79	0.0139	99.8432
909	002779	中坚科技	171.92	0.0094	99.9001	002674	兴业科技	2 815.21	0.0138	99.8570
910	002880	卫光生物	171.91	0.0094	99.9095	002105	信隆健康	2 628.92	0.0129	99.8699
911	002801	微光股份	166.79	0.0091	99.9186	002150	通润装备	2 613.97	0.0128	99.8827
912	002868	绿康生化	166.02	0.0091	99.9277	002187	广百股份	2 607.56	0.0128	99.8955
913	002943	宇晶股份	162.16	0.0089	99.9365	002724	海洋王	2 546.94	0.0125	99.9080
914	002833	弘亚数控	161.65	0.0088	99.9454	002082	万邦德	2 484.28	0.0122	99.9202
915	002942	新农股份	149.64	0.0082	99.9536	002473	*ST圣莱	2 337.08	0.0115	99.9317
916	002749	国光股份	141.49	0.0077	99.9613	002483	润邦股份	2 328.97	0.0114	99.9432
917	002832	比音勒芬	134.74	0.0074	99.9687	002520	日发精机	2 237.86	0.0110	99.9542
918	002838	道恩股份	125.99	0.0069	99.9756	002487	大金重工	1 958.32	0.0096	99.9638

(4)各股成交量、成交金额及占市场比例(二〇一八年)(续)

TRADING VOLUME, VALUE & MARKET SHARE, 2018 (Continued)

百万, Mil.

名次 Rank	代码 Code	股票名称 Stock	成交股数 Volume	百分比 % of Total	累计 %	代码 Code	股票名称 Stock	成交金额 Value	百分比 % of Total	累计 %
919	002819	东方中科	118.80	0.0065	99.9821	002678	珠江钢琴	1 946.72	0.0096	99.9733
920	002757	南兴装备	115.97	0.0063	99.9884	002593	日上集团	1 939.80	0.0095	99.9829
921	002735	王子新材	108.17	0.0059	99.9943	002059	云南旅游	1 891.36	0.0093	99.9921
922	002718	友邦吊顶	103.95	0.0057	100.0000	002641	永高股份	1 599.73	0.0079	100.0000
	累计	Total	1 828 637.31	100.0000		累计	Total	20 362 582.68	100.0000	

(5)每日成交股数表(二〇一八年)
DAILY TRADING VOLUME, 2018

亿股, 100 Mil. Shs.

日期 Date	一月 Jan.	二月 Feb.	三月 Mar.	四月 Apr.	五月 May.	六月 Jun.	七月 Jul.	八月 Aug.	九月 Sept.	十月 Oct.	十一月 Nov.	十二月 Dec.
1		84.04	74.30			72.24		66.21			97.79	
2	64.21	68.73	72.35	93.96	64.33		71.57	84.15			114.04	
3	78.83			81.25	67.98		77.22	62.25	58.00			121.38
4	74.46			74.37	61.40	63.30	67.10		65.24			102.96
5	73.96	50.29	63.16			64.96	66.20		66.52		113.74	101.02
6		68.30	79.77			62.95	75.33	65.02	60.71		92.62	94.33
7		62.87	66.85		70.59	64.07		68.61	66.55		97.33	76.55
8	77.95	51.84	65.63		76.11	65.84		69.98		69.67	93.92	
9	68.56	65.50	89.12	70.46	71.21		67.06	78.51		59.56	93.28	
10	79.38			74.82	71.83		68.63	63.26	67.34	59.09		75.55
11	82.57			73.29	72.74	55.42	74.94		58.16	94.88		75.19
12	82.11	55.98	104.71	69.21		58.50	82.41		57.79	88.80	111.70	76.29
13		53.77	93.58	64.95		60.41	69.88	62.34	65.71		155.77	90.67
14		35.72	78.96		72.33	53.73		60.75	65.67		139.28	91.94
15	91.67		78.48		66.14	64.69		61.48		62.15	125.01	
16	76.36		70.74	72.40	71.16		62.30	60.56		63.13	143.66	
17	83.38			80.09	63.41		60.24	62.31	58.31	67.29		72.27
18	61.86			83.87	64.09		70.00		65.42	65.88		70.86
19	72.09		65.23	79.98		85.01	64.68		83.46	75.17	134.07	65.99
20			69.53	75.82		68.29	70.82	60.83	78.68		128.42	70.44
21			78.29		80.45	69.26		60.42	84.56		107.01	75.49
22	68.37	49.05	70.77		78.16	62.08		53.13		106.53	109.15	
23	62.23	51.16	111.44	68.69	77.84		77.46	54.96		94.12	123.06	
24	72.74			74.50	66.80		92.73	55.00		78.41		67.98
25	73.48			74.35	74.82	59.73	80.81		67.39	82.10		90.71
26	63.08	77.76	79.99	75.45		65.39	89.08		83.71	76.15	84.64	75.48
27		73.75	89.85	66.25		63.76	71.44	69.59	89.16		85.17	82.30
28		75.65	78.19		73.32	62.92		63.66	67.12		97.33	71.85
29	67.69		70.35		72.14	73.33		60.44		63.41	97.23	
30	55.20		79.57		83.92		68.06	60.34		78.42	86.16	
31	76.07				75.04		58.18	54.11		81.51		
最高 High	91.67	84.04	111.44	93.96	83.92	85.01	92.73	84.15	89.16	106.53	155.77	121.38
最低 Low	55.20	35.72	63.16	64.95	61.40	53.73	58.18	53.13	57.79	59.09	84.64	65.99
平均 Avg.	73.01	61.63	78.68	75.21	71.63	64.79	72.10	63.39	68.92	75.90	110.47	82.46
累计 Total	1 606.23	924.39	1 730.87	1 353.71	1 575.80	1 295.89	1 586.15	1 457.91	1 309.51	1 366.27	2 430.39	1 649.24

全年累计 Total of 2018 18 286.37

(6)每日成交金额表(二〇一八年)
DAILY TRADING VALUE, 2018

亿元人民币, RMB 100 Mil.

日期 Date	一月 Jan.	二月 Feb.	三月 Mar.	四月 Apr.	五月 May.	六月 Jun.	七月 Jul.	八月 Aug.	九月 Sept.	十月 Oct.	十一月 Nov.	十二月 Dec.
1		1 051.80	1 036.68			933.16		700.52			820.33	
2	912.27	878.84	978.29	1 389.20	866.20		793.44	830.58			1 015.57	
3	1 164.59			1 157.41	907.11		888.28	628.28	548.78			1 046.99
4	1 108.20			1 088.45	873.81	791.65	748.93		623.02			831.12
5	1 063.29	693.25	883.83			862.32	704.94		605.13		964.61	822.20
6		867.72	1 140.92			854.34	810.50	636.50	568.11		745.56	792.29
7		805.52	975.66		1 011.14	836.49		670.48	636.44		795.01	638.76
8	1 134.38	692.77	951.51		1 077.13	816.12		675.35		625.96	727.55	
9	1 024.56	814.05	1 235.42	1 003.20	960.57		754.49	769.22		540.54	702.29	
10	1 121.43			1 060.60	992.01		761.10	641.71	623.33	546.91		625.70
11	1 156.48			1 050.79	1 038.12	730.66	788.61		521.15	777.61		609.78
12	1 102.36	718.54	1 498.22	993.36		790.36	939.52		546.26	708.36	851.34	612.85
13		708.38	1 266.57	934.10		798.39	795.31	671.36	620.76		1 137.42	759.15
14		481.69	1 112.91		1 033.52	694.79		617.18	603.50		1 013.83	766.87
15	1 284.91		1 092.59		905.21	788.25		619.45		529.91	986.66	
16	1 092.87		974.66	991.33	983.87		707.54	602.72		523.19	1 193.65	
17	1 191.67			1 174.92	872.11		683.93	607.14	493.93	563.83		604.66
18	894.02			1 197.40	871.57		748.29		577.45	509.35		589.88
19	1 062.01		925.27	1 159.83		943.40	701.73		729.51	608.13	1 084.54	547.15
20			966.54	1 043.58		795.47	752.22	595.46	636.01		1 077.91	578.48
21			1 127.04		1 105.96	815.93		631.34	735.34		855.24	625.98
22	1 005.16	678.37	1 006.61		1 088.93	678.66		513.41		894.38	840.07	
23	906.51	703.01	1 390.64	954.76	1 113.67		863.20	549.54		780.89	936.67	
24	1 065.95			1 023.93	962.75		972.82	539.49		627.78		586.82
25	1 034.69			1 033.31	1 018.57	667.98	857.01		596.38	633.04		726.42
26	873.59	1 087.41	1 050.48	1 011.60		727.55	850.32		738.36	599.00	659.79	633.71
27		1 030.81	1 270.83	916.30		716.13	678.88	713.56	737.01		672.15	692.90
28		1 057.97	1 120.42		1 000.89	698.79		639.64	589.66		749.19	599.10
29	946.72		993.19		974.89	814.52		594.60		509.59	784.45	
30	788.38		1 163.03		1 053.77		710.85	589.69		632.70	687.15	
31	1 010.84				945.17		610.93	519.76		640.59		
最高 High	1 284.91	1 087.41	1 498.22	1 389.20	1 113.67	943.40	972.82	830.58	738.36	894.38	1 193.65	1 046.99
最低 Low	788.38	481.69	883.83	916.30	866.20	667.98	610.93	513.41	493.93	509.35	659.79	547.15
平均 Avg.	1 042.95	818.01	1 098.24	1 065.78	984.41	787.75	778.31	632.91	617.38	625.10	877.32	684.54
累计 Total	22 944.90	12 270.13	24 161.30	19 184.06	21 656.99	15 754.96	17 122.85	14 556.97	11 730.13	11 251.76	19 300.97	13 690.79

全年累计 Total of 2018 203 625.83

(7)每日成交笔数表(二〇一八年)
DAILY DEALS, 2018

万笔, 10 000

日期 Date	一月 Jan.	二月 Feb.	三月 Mar.	四月 Apr.	五月 May.	六月 Jun.	七月 Jul.	八月 Aug.	九月 Sept.	十月 Oct.	十一月 Nov.	十二月 Dec.
1		583.87	555.13			587.39		508.01			579.42	
2	484.29	479.08	538.82	712.29	505.00		545.54	612.74			666.79	
3	617.45			649.07	539.45		589.68	466.29	448.79			687.69
4	578.76			617.08	516.05	496.94	540.86		462.93			617.48
5	556.16	391.40	490.83			509.93	516.74		470.42		659.76	608.00
6		501.53	604.53			529.70	569.53	484.80	439.35		564.63	602.53
7		460.41	546.46		560.10	534.60		495.68	480.73		586.98	510.70
8	578.12	423.66	535.03		598.16	537.92		497.51		482.49	558.30	
9	535.86	489.48	650.74	559.56	570.78		497.60	537.34		419.55	537.39	
10	604.06			599.07	575.17		518.91	454.82	497.93	423.69		520.58
11	590.12			587.03	592.41	488.64	557.30		429.63	596.83		497.62
12	571.81	394.82	745.46	576.37		507.85	609.21		420.20	565.01	621.23	487.94
13		391.30	693.65	542.75		515.15	531.84	467.31	461.38		790.12	574.67
14		286.54	622.89		588.80	461.12		459.28	448.19		744.19	612.69
15	682.61		619.06		512.12	521.24		475.79		439.39	696.15	
16	562.10		543.54	571.59	561.67		486.84	464.61		439.69	772.84	
17	626.54			647.60	517.13		481.34	464.66	405.19	445.75		510.26
18	484.18			638.86	511.61		524.04		434.02	442.41		504.98
19	532.88		507.43	613.20		603.86	503.39		501.38	481.85	741.94	474.50
20			545.76	596.83		528.90	507.89	470.45	457.07		767.84	470.15
21			630.97		602.26	543.56		447.16	524.18		628.63	504.89
22	530.10	364.72	572.23		614.92	460.24		404.91		604.20	615.15	
23	486.23	397.13	786.67	548.15	643.86		549.26	426.77		576.24	720.86	
24	548.26			565.81	555.87		634.43	412.72		482.98		476.17
25	540.39			570.36	606.25	459.68	574.01		476.79	510.60		609.52
26	468.09	547.27	593.34	592.88		492.89	599.12		509.66	489.39	524.36	530.42
27		557.23	660.04	519.05		505.55	495.51	494.88	553.15		524.00	572.94
28		560.40	620.42		599.69	500.03		453.18	440.52		573.00	504.54
29	517.38		551.71		592.02	533.17		441.95		436.51	590.13	
30	434.99		598.27		650.96		520.62	460.77		512.01	544.49	
31	563.84				562.48		433.67	420.49		497.47		
最高 High	682.61	583.87	786.67	712.29	650.96	603.86	634.43	612.74	553.15	604.20	790.12	687.69
最低 Low	434.99	286.54	490.83	519.05	505.00	459.68	433.67	404.91	405.19	419.55	524.00	470.15
平均 Avg.	549.74	455.26	600.59	594.87	571.67	515.92	535.79	470.53	466.40	491.45	636.74	543.91
累计 Total	12 094.22	6 828.84	13 212.99	10 707.57	12 576.75	10 318.38	11 787.31	10 822.11	8 861.51	8 846.06	14 008.20	10 878.28

全年累计 Total of 2018 130 942.23

3. 中小板市价总值
SME BOARD MARKET VALUE

(1) 市价总值(二〇〇八年至二〇一八年)
MARKET VALUE, 2008—2018

10 亿元人民币, RMB Bil.

年/月 Year/Month	市价总值 Market Value	增长% ±%
2008	626.97	-41.11
2009	1 687.26	169.11
2010	3 536.46	109.60
2011	2 742.93	-22.44
2012	2 880.40	5.01
2013	3 716.37	29.02
2014	5 105.82	37.39
2015	10 395.05	103.59
2016	9 811.40	-5.61
2017	10 399.20	5.99
2018	7 012.20	-32.57
2018 一月 Jan	10 219.50	-1.73
二月 Feb	10 107.20	-1.10
三月 Mar	10 290.05	1.81
四月 Apr	9 840.80	-4.37
五月 May	9 859.74	0.19
六月 Jun	8 903.29	-9.70
七月 Jul	8 743.00	-1.80
八月 Aug	8 050.65	-7.92
九月 Sep	8 027.71	-0.29
十月 Oct	7 193.27	-10.39
十一月 Nov	7 417.83	3.12
十二月 Dec	7 012.20	-5.47

注:年底、月底数字。

Note: Year-end or Month-end Figures。

(2) 市价总值柱状图(二〇〇八年至二〇一八年)
MARKET VALUE CHART, 2008—2018

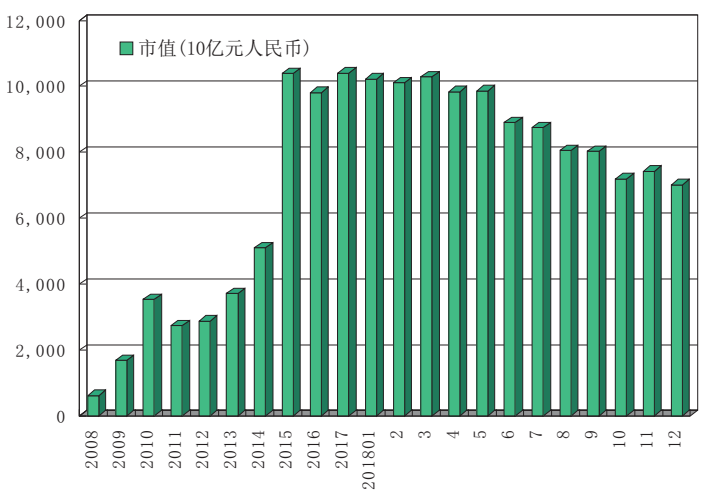

(3)上市股份市价总值分布(二〇一八年)
MARKET VALUE BY INDUSTRY, 2018

10 亿元人民币, RMB Bil.

行业 Industry	一月 Jan.	二月 Feb.	三月 Mar.	四月 Apr.	五月 May.	六月 Jun.	七月 Jul.	八月 Aug.	九月 Sept.	十月 Oct.	十一月 Nov.	十二月 Dec.	平均 Avg.
农林牧渔	169.74	148.80	143.25	144.32	153.54	135.20	132.46	121.18	118.04	108.52	123.14	121.85	135.00
采矿业	47.17	43.53	44.27	43.67	44.25	39.57	38.63	37.04	39.39	36.17	35.59	34.94	40.35
制造业	6 902.20	6 860.38	6 977.38	6 674.88	6 704.45	6 052.06	5 895.91	5 442.17	5 405.84	4 809.62	5 017.88	4 730.75	5 956.13
水电煤气	88.35	81.81	79.63	77.18	74.19	68.46	73.09	66.68	69.62	65.52	67.81	65.93	73.19
建筑业	332.21	315.09	317.28	297.29	268.58	243.44	241.41	214.79	206.25	182.48	203.26	198.64	251.73
批发零售	365.17	355.06	376.44	353.58	394.85	344.53	338.80	310.36	316.22	280.15	278.23	258.24	330.97
运输仓储	362.76	361.45	391.22	380.01	398.39	361.77	338.49	305.34	328.80	290.09	276.88	264.86	338.34
住宿餐饮	9.22	8.08	7.54	7.10	8.03	7.43	7.35	6.42	6.21	6.17	6.38	6.09	7.17
信息技术	772.69	784.13	832.06	790.56	746.33	673.20	661.53	635.80	605.03	538.10	559.83	537.27	678.04
金融业	376.82	383.78	370.58	355.85	329.21	305.17	307.41	292.22	327.51	358.45	356.39	337.00	341.70
房地产	189.10	170.17	164.13	157.07	150.08	136.33	134.36	124.45	122.44	114.95	101.53	94.94	138.30
商务服务	327.88	330.68	306.74	284.31	301.04	276.43	320.45	263.16	258.01	203.80	205.52	187.33	272.11
科研服务	42.00	34.01	36.14	33.73	32.97	28.69	28.76	26.83	27.92	25.62	27.50	26.16	30.86
公共环保	47.04	44.58	44.27	42.24	53.49	45.64	50.53	46.61	45.07	37.08	40.26	36.73	44.46
居民服务													
教育													
卫生	66.30	65.41	76.82	80.11	83.91	75.99	66.19	56.68	58.43	49.45	54.30	49.97	65.30
文化传播	120.85	120.23	122.30	118.92	116.43	109.38	107.63	100.93	92.92	87.10	63.33	61.50	101.79
综合													
总额	10 219.50	10 107.20	10 290.05	9 840.80	9 859.74	8 903.29	8 743.00	8 050.65	8 027.71	7 193.27	7 417.83	7 012.20	8 805.44

注:月底数字。

Note: Month-end Figures。

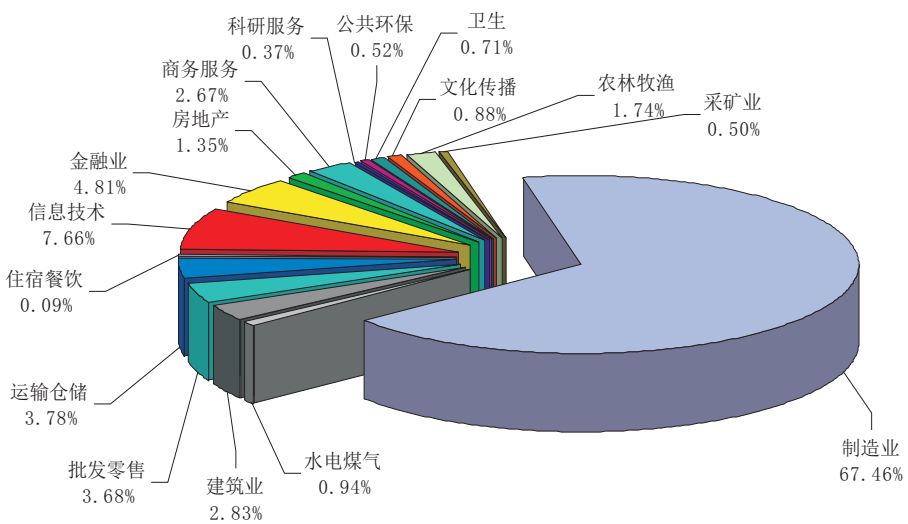

2018 年中小板上市股份市价总值分布

(4)每日市价总值表(二〇一八年)
DAILY MARKET VALUE, 2018

10 亿元人民币, RMB Bil.

日期 Date	一月 Jan.	二月 Feb.	三月 Mar.	四月 Apr.	五月 May.	六月 Jun.	七月 Jul.	八月 Aug.	九月 Sept.	十月 Oct.	十一月 Nov.	十二月 Dec.
1		9 885.92	10 246.09			9 741.86		8 602.32			7 273.58	
2	10 499.37	9 907.85	10 174.65	10 297.73	9 853.98		8 789.48	8 401.82			7 524.41	
3	10 590.55			10 227.55	9 944.04		8 825.59	8 268.56	8 027.98			7 668.59
4	10 634.73			10 168.30	9 941.93	9 719.67	8 671.60		8 117.72			7 705.60
5	10 604.18	9 868.45	10 222.46			9 886.37	8 462.83		8 011.99		7 531.43	7 673.35
6		9 451.70	10 332.31			9 912.57	8 487.99	8 079.91	7 942.95		7 471.93	7 512.37
7		9 429.26	10 256.83		10 098.56	9 843.69		8 290.35	7 942.87		7 432.54	7 510.24
8	10 623.58	9 572.25	10 337.49		10 173.95	9 741.19		8 140.38		7 731.52	7 396.50	
9	10 643.07	9 302.39	10 500.19	10 153.23	10 166.00		8 693.68	8 355.48		7 720.91	7 371.60	
10	10 595.83			10 214.32	10 211.81		8 762.48	8 408.92	7 786.85	7 705.03		7 412.46
11	10 663.06			10 276.01	10 134.64	9 677.62	8 594.37		7 794.03	7 206.46		7 468.50
12	10 622.31	9 552.58	10 651.68	10 219.52		9 757.81	8 810.32		7 749.67	7 211.95	7 558.23	7 474.39
13		9 615.66	10 565.29	10 204.22		9 596.81	8 856.54	8 441.34	7 803.69		7 681.21	7 540.47
14		9 652.04	10 478.54		10 145.27	9 542.86		8 399.81	7 743.22		7 635.98	7 358.43
15	10 411.50		10 444.00		10 224.54	9 358.69		8 234.12		7 138.27	7 738.75	
16	10 446.77		10 388.57	10 148.09	10 200.22		8 860.76	8 146.98		6 996.00	7 814.85	
17	10 411.27			9 912.82	10 149.27		8 851.27	8 016.00	7 621.71	7 050.62		7 327.15
18	10 430.66			10 012.82	10 157.52		8 810.11		7 793.22	6 853.42		7 263.55
19	10 426.77		10 410.20	10 063.01		8 859.83	8 750.19		7 928.13	7 011.17	7 846.70	7 158.27
20			10 424.00	9 860.71		8 957.75	8 837.02	8 059.51	7 914.76		7 634.07	7 173.75
21			10 366.29		10 270.58	8 765.36		8 169.42	8 048.74		7 668.46	7 111.95
22	10 535.93	9 831.35	10 324.86		10 305.42	8 863.58		8 074.84		7 351.58	7 687.59	
23	10 574.20	9 850.04	9 863.81	9 774.24	10 193.35		8 887.81	8 119.07		7 217.74	7 403.78	
24	10 617.55			9 972.66	10 152.74		9 006.15	8 096.27		7 190.74		7 176.34
25	10 589.56			9 990.72	10 064.26	8 812.12	9 010.85		8 012.93	7 155.39		7 120.13
26	10 551.82	10 098.02	10 000.01	9 794.23		8 856.87	8 930.28		8 074.19	7 171.41	7 372.22	7 088.27
27		10 080.15	10 222.48	9 840.80		8 747.16	8 874.76	8 289.98	7 961.00		7 408.23	6 995.45
28		10 107.20	10 112.22		10 049.26	8 644.63		8 296.74	8 027.71		7 510.72	7 012.20
29	10 403.43		10 166.85		9 948.30	8 903.29		8 248.48		7 040.99	7 348.91	
30	10 398.21		10 290.05		9 684.11		8 744.93	8 141.81		7 087.68	7 417.83	
31	10 219.50				9 859.74		8 743.00	8 050.65		7 193.27		
最高 High	10 663.06	10 107.20	10 651.68	10 297.73	10 305.42	9 912.57	9 010.85	8 602.32	8 117.72	7 731.52	7 846.70	7 705.60
最低 Low	10 219.50	9 302.39	9 863.81	9 774.24	9 684.11	8 644.63	8 462.83	8 016.00	7 621.71	6 853.42	7 273.58	6 995.45
平均 Avg.	10 522.45	9 746.99	10 308.13	10 062.83	10 087.70	9 309.49	8 784.64	8 231.86	7 910.70	7 224.12	7 533.16	7 337.57

全年平均 Average of 2018 8 926.51

(5)各股市价总值排名表(二〇一八年)

RANK BY STOCK MARKET VALUE, 2018

百万元人民币, RMB Mil.

名次 Rank	代码 Code	股票名称 Stock	市价总值 Market Value	占市场 % of Total	累计 %	代码 Code	股票名称 Stock	流通市值 Nego. Value	占市场 % of Total	累计 %
1	002415	海康威视	237 694.49	3.3897	3.3897	002415	海康威视	203 869.73	4.0387	4.0387
2	002352	顺丰控股	144 714.63	2.0638	5.4535	002304	洋河股份	118 256.58	2.3427	6.3814
3	002304	洋河股份	142 741.90	2.0356	7.4891	002142	宁波银行	75 108.70	1.4879	7.8693
4	002594	比亚迪	92 470.29	1.3187	8.8078	002736	国信证券	68 634.00	1.3597	9.2290
5	002024	苏宁易购	91 703.89	1.3078	10.1156	002594	比亚迪	58 252.91	1.1540	10.3830
6	002142	宁波银行	84 482.77	1.2048	11.3204	002024	苏宁易购	58 206.10	1.1531	11.5361
7	002027	分众传媒	76 912.09	1.0968	12.4172	002475	立讯精密	57 851.51	1.1461	12.6821
8	002736	国信证券	68 634.00	0.9788	13.3960	002493	荣盛石化	51 719.70	1.0246	13.7067
9	002493	荣盛石化	63 477.28	0.9052	14.3012	002230	科大讯飞	44 885.27	0.8892	14.5959
10	002714	牧原股份	59 950.48	0.8549	15.1562	002252	上海莱士	39 830.44	0.7891	15.3849
11	002475	立讯精密	57 851.51	0.8250	15.9812	002739	万达电影	37 335.50	0.7396	16.1246
12	002120	韵达股份	51 896.77	0.7401	16.7213	002352	顺丰控股	36 777.32	0.7286	16.8531
13	002230	科大讯飞	51 559.95	0.7353	17.4566	002027	分众传媒	36 496.02	0.7230	17.5761
14	002602	世纪华通	48 212.72	0.6876	18.1441	002311	海大集团	35 791.55	0.7090	18.2852
15	002044	美年健康	46 667.43	0.6655	18.8096	002044	美年健康	35 051.24	0.6944	18.9796
16	002032	苏泊尔	43 115.31	0.6149	19.4245	002466	天齐锂业	33 306.35	0.6598	19.6394
17	002938	鹏鼎控股	40 496.27	0.5775	20.0020	002001	新和成	31 843.44	0.6308	20.2702
18	002252	上海莱士	39 846.72	0.5682	20.5703	002146	荣盛发展	30 938.80	0.6129	20.8831
19	002558	巨人网络	39 212.24	0.5592	21.1295	002714	牧原股份	30 854.57	0.6112	21.4943
20	002739	万达电影	38 452.29	0.5484	21.6778	002008	大族激光	30 156.95	0.5974	22.0917
21	002841	视源股份	37 296.83	0.5319	22.2097	002399	海普瑞	28 748.00	0.5695	22.6613
22	002311	海大集团	36 636.04	0.5225	22.7322	002032	苏泊尔	28 572.42	0.5660	23.2273
23	002624	完美世界	36 617.17	0.5222	23.2544	002202	金风科技	28 517.74	0.5649	23.7922
24	002146	荣盛发展	34 567.90	0.4930	23.7473	002673	西部证券	26 859.11	0.5321	24.3243
25	002236	大华股份	34 352.75	0.4899	24.2372	002602	世纪华通	26 371.32	0.5224	24.8467
26	002466	天齐锂业	33 484.99	0.4775	24.7148	002179	中航光电	26 353.60	0.5221	25.3688
27	002008	大族激光	32 396.15	0.4620	25.1768	002007	华兰生物	26 323.72	0.5215	25.8903
28	002411	延安必康	32 300.54	0.4606	25.6374	002450	康得新	24 705.97	0.4894	26.3797
29	002001	新和成	32 251.42	0.4599	26.0973	002456	欧菲科技	24 517.94	0.4857	26.8654
30	002939	长城证券	30 754.75	0.4386	26.5359	002050	三花智控	23 612.94	0.4678	27.3332
31	002007	华兰生物	30 506.88	0.4351	26.9710	002180	纳思达	22 871.25	0.4531	27.7863
32	002422	科伦药业	29 732.81	0.4240	27.3950	002294	信立泰	21 848.99	0.4328	28.2191
33	002202	金风科技	29 032.36	0.4140	27.8090	002422	科伦药业	21 258.04	0.4211	28.6403
34	002608	江苏国信	28 902.31	0.4122	28.2212	002236	大华股份	20 950.70	0.4150	29.0553
35	002399	海普瑞	28 748.00	0.4100	28.6312	002081	金螳螂	20 866.91	0.4134	29.4687
36	002153	石基信息	27 696.81	0.3950	29.0261	002010	传化智联	20 687.24	0.4098	29.8785
37	002450	康得新	27 052.48	0.3858	29.4119	002013	中航机电	20 457.43	0.4053	30.2838
38	002050	三花智控	27 037.91	0.3856	29.7975	002065	东华软件	19 512.88	0.3866	30.6703
39	002673	西部证券	26 859.11	0.3830	30.1805	002129	中环股份	19 117.83	0.3787	31.0490
40	002179	中航光电	26 638.89	0.3799	30.5604	002508	老板电器	18 868.26	0.3738	31.4228
41	002506	协鑫集成	25 312.00	0.3610	30.9214	002241	歌尔股份	18 710.17	0.3707	31.7935
42	002468	申通快递	25 181.70	0.3591	31.2805	002410	广联达	18 446.25	0.3654	32.1589
43	002601	龙蟒佰利	24 993.86	0.3564	31.6370	002299	圣农发展	18 200.06	0.3605	32.5195
44	002456	欧菲科技	24 931.25	0.3555	31.9925	002372	伟星新材	18 143.37	0.3594	32.8789
45	002460	赣锋锂业	24 616.91	0.3511	32.3436	002075	沙钢股份	17 720.37	0.3510	33.2299
46	002180	纳思达	24 377.44	0.3476	32.6912	002460	赣锋锂业	17 676.35	0.3502	33.5801
47	002563	森马服饰	24 082.64	0.3434	33.0346	002049	紫光国微	17 520.44	0.3471	33.9272
48	002013	中航机电	23 492.20	0.3350	33.3697	002470	金正大	17 175.64	0.3403	34.2674
49	002410	广联达	23 443.55	0.3343	33.7040	002223	鱼跃医疗	16 768.63	0.3322	34.5996
50	002812	恩捷股份	23 413.81	0.3339	34.0379	002500	山西证券	16 746.05	0.3317	34.9314
51	002773	康弘药业	22 947.39	0.3272	34.3651	002507	涪陵榨菜	16 742.78	0.3317	35.2630
52	002916	深南电路	22 447.60	0.3201	34.6853	002281	光迅科技	16 708.98	0.3310	35.5941
53	002936	郑州银行	22 327.93	0.3184	35.0037	002085	万丰奥威	16 381.45	0.3245	35.9186
54	002241	歌尔股份	22 326.32	0.3184	35.3221	002563	森马服饰	16 348.31	0.3239	36.2424

(5)各股市价总值排名表(二〇一八年)

RANK BY STOCK MARKET VALUE, 2018

百万元人民币, RMB Mil.

名次 Rank	代码 Code	股票名称 Stock	市价总值 Market Value	占市场 % of Total	累计 %	代码 Code	股票名称 Stock	流通市值 Nego. Value	占市场 % of Total	累计 %
55	002926	华西证券	21 971.25	0.3133	35.6354	002465	海格通信	16 284.65	0.3226	36.5650
56	002294	信立泰	21 851.27	0.3116	35.9470	002773	康弘药业	16 235.88	0.3216	36.8867
57	002065	东华软件	21 652.60	0.3088	36.2558	002358	森源电气	16 205.57	0.3210	37.2077
58	002081	金螳螂	21 410.80	0.3053	36.5611	002195	二三四五	15 838.18	0.3138	37.5215
59	002625	光启技术	21 330.42	0.3042	36.8653	002405	四维图新	14 709.03	0.2914	37.8129
60	002010	传化智联	21 175.80	0.3020	37.1673	002078	太阳纸业	14 540.18	0.2880	38.1009
61	002110	三钢闽光	20 903.77	0.2981	37.4654	002340	格林美	14 529.12	0.2878	38.3887
62	002470	金正大	20 796.74	0.2966	37.7620	002268	卫士通	14 464.85	0.2866	38.6753
63	002299	圣农发展	20 501.01	0.2924	38.0544	002092	中泰化学	14 343.11	0.2841	38.9594
64	002372	伟星新材	20 332.49	0.2900	38.3443	002038	双鹭药业	14 090.01	0.2791	39.2386
65	002129	中环股份	20 136.68	0.2872	38.6315	002624	完美世界	13 575.13	0.2689	39.5075
66	002925	盈趣科技	20 120.27	0.2869	38.9184	002371	北方华创	13 568.54	0.2688	39.7763
67	002555	三七互娱	20 058.78	0.2861	39.2045	002419	天虹股份	13 162.78	0.2608	40.0370
68	002223	鱼跃医疗	19 658.57	0.2803	39.4848	002384	东山精密	13 120.45	0.2599	40.2970
69	002670	国盛金控	19 505.65	0.2782	39.7630	002271	东方雨虹	12 865.50	0.2549	40.5518
70	002271	东方雨虹	19 322.47	0.2756	40.0385	002203	海亮股份	12 841.97	0.2544	40.8062
71	002508	老板电器	19 160.97	0.2733	40.3118	002110	三钢闽光	12 670.12	0.2510	41.0572
72	002797	第一创业	18 983.01	0.2707	40.5825	002506	协鑫集成	12 617.60	0.2500	41.3072
73	002310	东方园林	18 690.82	0.2665	40.8490	002153	石基信息	12 579.64	0.2492	41.5564
74	002405	四维图新	18 476.64	0.2635	41.1125	002051	中工国际	12 309.98	0.2439	41.8003
75	002127	南极电商	18 460.63	0.2633	41.3758	002537	海联金汇	12 248.11	0.2426	42.0429
76	002439	启明星辰	18 436.00	0.2629	41.6387	002221	东华能源	12 231.91	0.2423	42.2852
77	002384	东山精密	18 138.20	0.2587	41.8974	002242	九阳股份	12 198.52	0.2417	42.5269
78	002465	海格通信	17 994.16	0.2566	42.1540	002439	启明星辰	12 036.97	0.2385	42.7653
79	002075	沙钢股份	17 720.38	0.2527	42.4067	002217	合力泰	12 009.23	0.2379	43.0032
80	002049	紫光国微	17 537.04	0.2501	42.6568	002463	沪电股份	12 000.02	0.2377	43.2410
81	002281	光迅科技	17 396.22	0.2481	42.9049	002701	奥瑞金	11 907.96	0.2359	43.4769
82	002371	北方华创	17 294.25	0.2466	43.1515	002408	齐翔腾达	11 900.14	0.2357	43.7126
83	002600	领益智造	17 063.15	0.2433	43.3948	002174	游族网络	11 884.29	0.2354	43.9480
84	002507	涪陵榨菜	17 050.12	0.2431	43.6380	002128	露天煤业	11 702.15	0.2318	44.1799
85	002038	双鹭药业	16 992.37	0.2423	43.8803	002233	塔牌集团	11 690.22	0.2316	44.4114
86	002085	万丰奥威	16 948.32	0.2417	44.1220	002074	国轩高科	11 655.71	0.2309	44.6423
87	002640	跨境通	16 826.85	0.2400	44.3620	002157	正邦科技	11 482.82	0.2275	44.8698
88	002500	山西证券	16 746.05	0.2388	44.6008	002152	广电运通	11 230.70	0.2225	45.0923
89	002358	森源电气	16 549.67	0.2360	44.8368	002555	三七互娱	11 168.63	0.2213	45.3136
90	002373	千方科技	16 531.28	0.2358	45.0726	002127	南极电商	11 128.33	0.2205	45.5340
91	002174	游族网络	16 516.62	0.2355	45.3081	002302	西部建设	10 953.28	0.2170	45.7510
92	002195	二三四五	16 394.54	0.2338	45.5419	002310	东方园林	10 782.01	0.2136	45.9646
93	002831	裕同科技	16 024.40	0.2285	45.7704	002640	跨境通	10 777.31	0.2135	46.1781
94	002340	格林美	15 944.35	0.2274	45.9978	002244	滨江集团	10 757.56	0.2131	46.3912
95	002821	凯莱英	15 663.34	0.2234	46.2212	002511	中顺洁柔	10 711.86	0.2122	46.6034
96	002572	索菲亚	15 467.39	0.2206	46.4418	002572	索菲亚	10 687.81	0.2117	46.8151
97	002203	海亮股份	15 346.32	0.2189	46.6606	002183	怡亚通	10 623.05	0.2104	47.0256
98	002092	中泰化学	15 132.47	0.2158	46.8764	002797	第一创业	10 397.99	0.2060	47.2316
99	002268	卫士通	14 972.68	0.2135	47.0899	002603	以岭药业	10 346.44	0.2050	47.4365
100	002078	太阳纸业	14 777.82	0.2107	47.3007	002414	高德红外	10 261.45	0.2033	47.6398
101	002217	合力泰	14 584.83	0.2080	47.5087	002285	世联行	10 210.87	0.2023	47.8421
102	002583	海能达	14 495.67	0.2067	47.7154	002191	劲嘉股份	10 170.57	0.2015	48.0436
103	002745	木林森	14 419.23	0.2056	47.9210	002287	奇正藏药	10 158.12	0.2012	48.2448
104	002690	美亚光电	14 385.28	0.2051	48.1262	002353	杰瑞股份	10 109.41	0.2003	48.4451
105	002353	杰瑞股份	14 367.81	0.2049	48.3311	002648	卫星石化	10 018.79	0.1985	48.6436
106	002382	蓝帆医疗	14 325.50	0.2043	48.5354	002138	顺络电子	9 675.05	0.1917	48.8352
107	002061	浙江交科	14 127.81	0.2015	48.7368	002557	洽洽食品	9 653.28	0.1912	49.0265
108	002941	新疆交建	13 899.75	0.1982	48.9351	002444	巨星科技	9 591.54	0.1900	49.2165

(5)各股市价总值排名表(二〇一八年)

RANK BY STOCK MARKET VALUE, 2018

百万元人民币, RMB Mil.

名次 Rank	代码 Code	股票名称 Stock	市价总值 Market Value	占市场 % of Total	累计 %	代码 Code	股票名称 Stock	流通市值 Nego. Value	占市场 % of Total	累计 %
109	002341	新纶科技	13 685.97	0.1952	49.1302	002120	韵达股份	9 464.84	0.1875	49.4040
110	002152	广电运通	13 626.05	0.1943	49.3245	002155	湖南黄金	9 435.13	0.1869	49.5909
111	002385	大北农	13 577.58	0.1936	49.5182	002368	太极股份	9 371.78	0.1857	49.7765
112	002414	高德红外	13 452.72	0.1918	49.7100	002373	千方科技	9 332.88	0.1849	49.9614
113	002867	周大生	13 411.04	0.1913	49.9013	002396	星网锐捷	9 283.50	0.1839	50.1453
114	002221	东华能源	13 297.25	0.1896	50.0909	002491	通鼎互联	9 270.87	0.1837	50.3290
115	002419	天虹股份	13 167.29	0.1878	50.2787	002025	航天电器	9 191.30	0.1821	50.5111
116	002074	国轩高科	13 139.68	0.1874	50.4661	002056	横店东磁	9 082.53	0.1799	50.6910
117	002019	亿帆医药	12 914.63	0.1842	50.6502	002505	大康农业	8 886.30	0.1760	50.8670
118	002653	海思科	12 844.41	0.1832	50.8334	002430	杭氧股份	8 880.70	0.1759	51.0430
119	002595	豪迈科技	12 800.00	0.1825	51.0160	002643	万润股份	8 879.11	0.1759	51.2189
120	002537	海联金汇	12 785.19	0.1823	51.1983	002482	广田集团	8 854.62	0.1754	51.3943
121	002212	南洋股份	12 753.55	0.1819	51.3802	002376	新北洋	8 833.64	0.1750	51.5693
122	002603	以岭药业	12 617.97	0.1799	51.5601	002597	金禾实业	8 803.86	0.1744	51.7437
123	002157	正邦科技	12 568.61	0.1792	51.7393	002212	南洋股份	8 693.93	0.1722	51.9159
124	002244	滨江集团	12 383.55	0.1766	51.9159	002019	亿帆医药	8 693.38	0.1722	52.0881
125	002424	贵州百灵	12 348.00	0.1761	52.0920	002601	龙蟒佰利	8 678.03	0.1719	52.2600
126	002051	中工国际	12 328.42	0.1758	52.2678	002047	宝鹰股份	8 651.98	0.1714	52.4314
127	002463	沪电股份	12 326.10	0.1758	52.4436	002185	华天科技	8 649.58	0.1714	52.6028
128	002242	九阳股份	12 287.85	0.1752	52.6189	002176	江特电机	8 618.98	0.1707	52.7735
129	002815	崇达技术	12 144.43	0.1732	52.7921	002004	华邦健康	8 524.64	0.1689	52.9424
130	002408	齐翔腾达	12 142.43	0.1732	52.9652	002595	豪迈科技	8 432.82	0.1671	53.1095
131	002233	塔牌集团	11 994.29	0.1710	53.1363	002385	大北农	8 431.48	0.1670	53.2765
132	002701	奥瑞金	11 917.44	0.1700	53.3062	002250	联化科技	8 338.32	0.1652	53.4417
133	002901	大博医疗	11 893.11	0.1696	53.4758	002558	巨人网络	8 273.11	0.1639	53.6056
134	002128	露天煤业	11 702.15	0.1669	53.6427	002583	海能达	8 262.13	0.1637	53.7693
135	002191	劲嘉股份	11 674.66	0.1665	53.8092	002042	华孚时尚	8 240.64	0.1632	53.9325
136	002389	航天彩虹	11 551.43	0.1647	53.9739	002440	闰土股份	8 238.50	0.1632	54.0957
137	002138	顺络电子	11 238.60	0.1603	54.1342	002267	陕天然气	8 218.24	0.1628	54.2585
138	002302	西部建设	11 159.21	0.1591	54.2933	002821	凯莱英	8 205.66	0.1626	54.4211
139	002511	中顺洁柔	10 962.62	0.1563	54.4497	002647	仁东控股	8 085.35	0.1602	54.5812
140	002151	北斗星通	10 823.86	0.1544	54.6040	002262	恩华药业	7 975.26	0.1580	54.7392
141	002183	怡亚通	10 634.72	0.1517	54.7557	002531	天顺风能	7 872.08	0.1559	54.8952
142	002589	瑞康医药	10 487.83	0.1496	54.9053	002168	深圳惠程	7 814.04	0.1548	55.0500
143	002080	中材科技	10 443.09	0.1489	55.0542	002573	清新环境	7 787.21	0.1543	55.2043
144	002387	维信诺	10 421.59	0.1486	55.2028	002273	水晶光电	7 771.26	0.1540	55.3582
145	002285	世联行	10 378.29	0.1480	55.3508	002678	珠江钢琴	7 762.78	0.1538	55.5120
146	002440	闰土股份	10 354.50	0.1477	55.4985	002030	达安基因	7 760.32	0.1537	55.6657
147	002648	卫星石化	10 304.46	0.1470	55.6454	002737	葵花药业	7 637.99	0.1513	55.8170
148	002376	新北洋	10 212.03	0.1456	55.7911	002589	瑞康医药	7 551.40	0.1496	55.9666
149	002444	巨星科技	10 193.35	0.1454	55.9364	002429	兆驰股份	7 548.57	0.1495	56.1162
150	002287	奇正藏药	10 158.12	0.1449	56.0813	002618	丹邦科技	7 544.86	0.1495	56.2656
151	002727	一心堂	10 094.95	0.1440	56.2252	002320	海峡股份	7 509.99	0.1488	56.4144
152	002396	星网锐捷	10 044.09	0.1432	56.3685	002672	东江环保	7 485.12	0.1483	56.5627
153	002176	江特电机	10 016.13	0.1428	56.5113	002341	新纶科技	7 426.81	0.1471	56.7098
154	002491	通鼎互联	9 941.04	0.1418	56.6531	002002	鸿达兴业	7 342.99	0.1455	56.8553
155	002461	珠江啤酒	9 738.65	0.1389	56.7920	002382	蓝帆医疗	7 218.42	0.1430	56.9983
156	002839	张家港行	9 670.27	0.1379	56.9299	002626	金达威	7 213.52	0.1429	57.1412
157	002557	洽洽食品	9 653.28	0.1377	57.0675	002099	海翔药业	7 194.68	0.1425	57.2837
158	002368	太极股份	9 633.32	0.1374	57.2049	002389	航天彩虹	7 158.98	0.1418	57.4255
159	002920	德赛西威	9 542.50	0.1361	57.3410	002093	国脉科技	7 156.58	0.1418	57.5673
160	002155	湖南黄金	9 436.01	0.1346	57.4756	002237	恒邦股份	7 137.04	0.1414	57.7087
161	002004	华邦健康	9 380.56	0.1338	57.6093	002303	美盈森	7 118.03	0.1410	57.8497
162	002911	佛燃股份	9 374.16	0.1337	57.7430	002313	日海智能	7 029.85	0.1393	57.9890

(5)各股市价总值排名表(二〇一八年)

RANK BY STOCK MARKET VALUE, 2018

百万元人民币, RMB Mil.

名次 Rank	代码 Code	股票名称 Stock	市价总值 Market Value	占市场 % of Total	累计 %	代码 Code	股票名称 Stock	流通市值 Nego. Value	占市场 % of Total	累计 %
163	002818	富森美	9 252.86	0.1320	57.8750	002690	美亚光电	6 973.52	0.1381	58.1271
164	002262	恩华药业	9 200.54	0.1312	58.0062	002156	通富微电	6 933.42	0.1374	58.2645
165	002643	万润股份	9 200.43	0.1312	58.1374	002035	华帝股份	6 921.03	0.1371	58.4016
166	002025	航天电器	9 193.47	0.1311	58.2685	002416	爱施德	6 898.26	0.1367	58.5382
167	002047	宝鹰股份	9 187.88	0.1310	58.3995	002258	利尔化学	6 871.46	0.1361	58.6744
168	002717	岭南股份	9 126.19	0.1301	58.5297	002275	桂林三金	6 827.41	0.1353	58.8096
169	002056	横店东磁	9 089.11	0.1296	58.6593	002023	海特高新	6 823.55	0.1352	58.9448
170	002430	杭氧股份	9 019.05	0.1286	58.7879	002280	联络互动	6 779.68	0.1343	59.0791
171	002807	江阴银行	8 978.53	0.1280	58.9160	002370	亚太药业	6 764.25	0.1340	59.2131
172	002614	奥佳华	8 957.55	0.1277	59.0437	002434	万里扬	6 715.71	0.1330	59.3461
173	002359	北讯集团	8 925.84	0.1273	59.1710	002266	浙富控股	6 664.82	0.1320	59.4782
174	002370	亚太药业	8 911.17	0.1271	59.2981	002610	爱康科技	6 630.18	0.1313	59.6095
175	002131	利欧股份	8 904.24	0.1270	59.4251	002254	泰和新材	6 621.36	0.1312	59.7407
176	002482	广田集团	8 900.85	0.1269	59.5520	002498	汉缆股份	6 620.32	0.1312	59.8718
177	002434	万里扬	8 896.50	0.1269	59.6789	002916	深南电路	6 587.47	0.1305	60.0023
178	002505	大康农业	8 886.30	0.1267	59.8056	002064	华峰氨纶	6 520.06	0.1292	60.1315
179	002320	海峡股份	8 882.71	0.1267	59.9323	002317	众生药业	6 504.11	0.1288	60.2603
180	002597	金禾实业	8 878.83	0.1266	60.0589	002421	达实智能	6 402.38	0.1268	60.3872
181	002383	合众思壮	8 815.22	0.1257	60.1846	002124	天邦股份	6 391.90	0.1266	60.5138
182	002091	江苏国泰	8 796.33	0.1254	60.3100	002424	贵州百灵	6 372.53	0.1262	60.6400
183	002250	联化科技	8 731.26	0.1245	60.4346	002219	恒康医疗	6 344.48	0.1257	60.7657
184	002185	华天科技	8 652.32	0.1234	60.5579	002665	首航节能	6 340.63	0.1256	60.8913
185	002912	中新赛克	8 650.72	0.1234	60.6813	002670	国盛金控	6 330.38	0.1254	61.0167
186	002737	葵花药业	8 631.52	0.1231	60.8044	002449	国星光电	6 305.92	0.1249	61.1417
187	002429	兆驰股份	8 601.19	0.1227	60.9271	002251	步步高	6 284.15	0.1245	61.2662
188	002280	联络互动	8 425.57	0.1202	61.0472	002812	恩捷股份	6 281.35	0.1244	61.3906
189	002635	安洁科技	8 360.99	0.1192	61.1665	002375	亚厦股份	6 263.35	0.1241	61.5147
190	002042	华孚时尚	8 250.21	0.1177	61.2841	002543	万和电气	6 235.60	0.1235	61.6382
191	002273	水晶光电	8 248.59	0.1176	61.4017	002016	世荣兆业	6 195.35	0.1227	61.7609
192	002156	通富微电	8 225.91	0.1173	61.5190	002747	埃斯顿	6 176.23	0.1224	61.8833
193	002267	陕天然气	8 218.24	0.1172	61.6362	002411	延安必康	6 120.19	0.1212	62.0045
194	002366	台海核电	8 133.00	0.1160	61.7522	002437	誉衡药业	6 081.87	0.1205	62.1250
195	002030	达安基因	8 101.71	0.1155	61.8678	002364	中恒电气	6 060.40	0.1201	62.2451
196	002647	仁东控股	8 085.49	0.1153	61.9831	002293	罗莱生活	6 057.68	0.1200	62.3651
197	002266	浙富控股	8 053.39	0.1148	62.0979	002239	奥特佳	6 047.27	0.1198	62.4849
198	002168	深圳惠程	8 051.84	0.1148	62.2128	002461	珠江啤酒	5 985.41	0.1186	62.6034
199	002517	恺英网络	7 985.84	0.1139	62.3266	002108	沧州明珠	5 969.46	0.1183	62.7217
200	002426	胜利精密	7 984.32	0.1139	62.4405	002407	多氟多	5 957.20	0.1180	62.8397
201	002859	洁美科技	7 947.95	0.1133	62.5538	002061	浙江交科	5 943.64	0.1177	62.9575
202	002531	天顺风能	7 916.63	0.1129	62.6667	002726	龙大肉食	5 933.88	0.1176	63.0750
203	002124	天邦股份	7 885.47	0.1125	62.7792	002745	木林森	5 869.34	0.1163	63.1913
204	002672	东江环保	7 858.85	0.1121	62.8913	002359	北讯集团	5 817.28	0.1152	63.3065
205	002023	海特高新	7 832.79	0.1117	63.0030	002344	海宁皮城	5 802.78	0.1150	63.4215
206	002249	大洋电机	7 822.42	0.1116	63.1145	002151	北斗星通	5 764.27	0.1142	63.5357
207	002573	清新环境	7 806.78	0.1113	63.2259	002028	思源电气	5 726.38	0.1134	63.6491
208	002035	华帝股份	7 802.36	0.1113	63.3371	002204	大连重工	5 716.86	0.1133	63.7624
209	002542	中化岩土	7 787.42	0.1111	63.4482	002131	利欧股份	5 709.20	0.1131	63.8755
210	002314	南山控股	7 771.34	0.1108	63.5590	002383	合众思壮	5 706.38	0.1130	63.9885
211	002678	珠江钢琴	7 769.59	0.1108	63.6698	002436	兴森科技	5 703.51	0.1130	64.1015
212	002407	多氟多	7 701.05	0.1098	63.7796	002126	银轮股份	5 701.08	0.1129	64.2144
213	002292	奥飞娱乐	7 681.52	0.1095	63.8892	002048	宁波华翔	5 684.00	0.1126	64.3270
214	002237	恒邦股份	7 629.15	0.1088	63.9980	002497	雅化集团	5 620.18	0.1113	64.4384
215	002681	奋达科技	7 556.53	0.1078	64.1057	002190	成飞集成	5 571.34	0.1104	64.5487
216	002275	桂林三金	7 554.56	0.1077	64.2135	002332	仙琚制药	5 541.42	0.1098	64.6585

(5)各股市价总值排名表(二〇一八年)

RANK BY STOCK MARKET VALUE, 2018

百万元人民币, RMB Mil.

名次 Rank	代码 Code	股票名称 Stock	市价总值 Market Value	占市场 % of Total	累计 %	代码 Code	股票名称 Stock	流通市值 Nego. Value	占市场 % of Total	累计 %
217	002618	丹邦科技	7 544.86	0.1076	64.3211	002544	杰赛科技	5 538.05	0.1097	64.7682
218	002907	华森制药	7 537.13	0.1075	64.4286	002621	三垒股份	5 508.17	0.1091	64.8774
219	002028	思源电气	7 503.27	0.1070	64.5356	002468	申通快递	5 457.71	0.1081	64.9855
220	002928	华夏航空	7 493.35	0.1069	64.6424	002662	京威股份	5 448.79	0.1079	65.0934
221	002705	新宝股份	7 467.36	0.1065	64.7489	002091	江苏国泰	5 444.49	0.1079	65.2013
222	002421	达实智能	7 456.46	0.1063	64.8552	002301	齐心集团	5 418.63	0.1073	65.3086
223	002002	鸿达兴业	7 455.50	0.1063	64.9616	002653	海思科	5 414.11	0.1073	65.4159
224	002626	金达威	7 410.11	0.1057	65.0672	002269	美邦服饰	5 414.06	0.1073	65.5231
225	002545	东方铁塔	7 396.67	0.1055	65.1727	002413	雷科防务	5 324.81	0.1055	65.6286
226	002709	天赐材料	7 352.91	0.1049	65.2776	002427	*ST尤夫	5 239.02	0.1038	65.7324
227	002543	万和电气	7 350.20	0.1048	65.3824	002276	万马股份	5 211.52	0.1032	65.8356
228	002093	国脉科技	7 344.67	0.1047	65.4871	002318	久立特材	5 203.69	0.1031	65.9387
229	002099	海翔药业	7 317.07	0.1043	65.5915	002727	一心堂	5 196.52	0.1029	66.0417
230	002016	世荣兆业	7 298.04	0.1041	65.6956	002080	中材科技	5 177.60	0.1026	66.1442
231	002416	爱施德	7 286.98	0.1039	65.7995	002596	海南瑞泽	5 167.20	0.1024	66.2466
232	002309	中利集团	7 270.70	0.1037	65.9032	002117	东港股份	5 145.80	0.1019	66.3485
233	002503	搜于特	7 267.39	0.1036	66.0068	002614	奥佳华	5 133.34	0.1017	66.4502
234	002929	润建通信	7 209.58	0.1028	66.1096	002210	飞马国际	5 126.82	0.1016	66.5518
235	002665	首航节能	7 133.81	0.1017	66.2114	002488	金固股份	5 092.24	0.1009	66.6527
236	002747	埃斯顿	7 127.92	0.1017	66.3130	002607	亚夏汽车	5 078.90	0.1006	66.7533
237	002303	美盈森	7 120.66	0.1015	66.4146	002570	*ST因美	5 071.48	0.1005	66.8538
238	002610	爱康科技	7 049.25	0.1005	66.5151	002697	红旗连锁	5 060.36	0.1002	66.9540
239	002313	日海智能	7 044.96	0.1005	66.6156	002451	摩恩电气	5 059.68	0.1002	67.0542
240	002064	华峰氨纶	7 025.79	0.1002	66.7157	002625	光启技术	5 057.37	0.1002	67.1544
241	002697	红旗连锁	6 976.80	0.0995	66.8152	002020	京新药业	5 052.32	0.1001	67.2545
242	002792	通宇通讯	6 896.44	0.0983	66.9136	002243	通产丽星	5 043.59	0.0999	67.3544
243	002611	东方精工	6 894.93	0.0983	67.0119	002426	胜利精密	4 992.72	0.0989	67.4533
244	002258	利尔化学	6 890.26	0.0983	67.1102	002228	合兴包装	4 988.09	0.0988	67.5522
245	002390	信邦制药	6 818.97	0.0972	67.2074	002592	八菱科技	4 978.10	0.0986	67.6508
246	002317	众生药业	6 800.75	0.0970	67.3044	002675	东诚药业	4 960.28	0.0983	67.7490
247	002375	亚厦股份	6 753.58	0.0963	67.4007	002489	浙江永强	4 959.73	0.0983	67.8473
248	002436	兴森科技	6 725.34	0.0959	67.4966	002400	省广集团	4 957.28	0.0982	67.9455
249	002488	金固股份	6 704.28	0.0956	67.5922	002095	生意宝	4 952.24	0.0981	68.0436
250	002851	麦格米特	6 635.00	0.0946	67.6869	002346	柘中股份	4 932.94	0.0977	68.1413
251	002592	八菱科技	6 629.95	0.0945	67.7814	002683	宏大爆破	4 920.83	0.0975	68.2388
252	002364	中恒电气	6 627.52	0.0945	67.8759	002215	诺普信	4 900.69	0.0971	68.3359
253	002254	泰和新材	6 621.44	0.0944	67.9704	002698	博实股份	4 839.99	0.0959	68.4318
254	002498	汉缆股份	6 620.32	0.0944	68.0648	002646	青青稞酒	4 817.12	0.0954	68.5272
255	002327	富安娜	6 542.39	0.0933	68.1581	002022	科华生物	4 807.90	0.0952	68.6224
256	002048	宁波华翔	6 531.55	0.0931	68.2512	002831	裕同科技	4 775.39	0.0946	68.7170
257	002293	罗莱生活	6 525.64	0.0931	68.3443	002717	岭南股份	4 773.45	0.0946	68.8116
258	002121	科陆电子	6 478.41	0.0924	68.4367	002097	山河智能	4 765.13	0.0944	68.9060
259	002677	浙江美大	6 441.13	0.0919	68.5285	002307	北新路桥	4 761.74	0.0943	69.0003
260	002449	国星光电	6 419.79	0.0916	68.6201	002171	楚江新材	4 757.37	0.0942	69.0946
261	002409	雅克科技	6 419.78	0.0916	68.7116	002036	联创电子	4 730.34	0.0937	69.1883
262	002219	恒康医疗	6 416.41	0.0915	68.8031	002425	凯撒文化	4 729.76	0.0937	69.2820
263	002596	海南瑞泽	6 412.91	0.0915	68.8946	002431	棕榈股份	4 729.45	0.0937	69.3757
264	002251	步步高	6 410.17	0.0914	68.9860	002041	登海种业	4 710.12	0.0933	69.4690
265	002497	雅化集团	6 374.40	0.0909	69.0769	002484	江海股份	4 704.07	0.0932	69.5622
266	002226	江南化工	6 357.32	0.0907	69.1676	002349	精华制药	4 700.39	0.0931	69.6553
267	002675	东诚药业	6 313.43	0.0900	69.2576	002503	搜于特	4 687.78	0.0929	69.7482
268	002930	宏川智慧	6 289.26	0.0897	69.3473	002782	可立克	4 677.48	0.0927	69.8408
269	002239	奥特佳	6 262.72	0.0893	69.4366	002305	南国置业	4 675.08	0.0926	69.9334
270	002020	京新药业	6 233.90	0.0889	69.5255	002390	信邦制药	4 660.82	0.0923	70.0258

(5)各股市价总值排名表(二〇一八年)

RANK BY STOCK MARKET VALUE, 2018

百万元人民币, RMB Mil.

名次 Rank	代码 Code	股票名称 Stock	市价总值 Market Value	占市场 % of Total	累计 %	代码 Code	股票名称 Stock	流通市值 Nego. Value	占市场 % of Total	累计 %
271	002619	艾格拉斯	6 217.30	0.0887	69.6142	002226	江南化工	4 638.41	0.0919	70.1177
272	002544	杰赛科技	6 179.92	0.0881	69.7023	002509	天广中茂	4 616.63	0.0915	70.2091
273	002215	诺普信	6 179.16	0.0881	69.7904	002029	七匹狼	4 614.49	0.0914	70.3005
274	002437	誉衡药业	6 154.74	0.0878	69.8782	002619	艾格拉斯	4 593.51	0.0910	70.3915
275	002413	雷科防务	6 097.64	0.0870	69.9651	002366	台海核电	4 586.13	0.0909	70.4824
276	002210	飞马国际	6 066.07	0.0865	70.0516	002911	佛燃股份	4 569.06	0.0905	70.5729
277	002698	博实股份	6 060.31	0.0864	70.1381	002839	张家港行	4 546.29	0.0901	70.6630
278	002832	比音勒芬	6 056.72	0.0864	70.2244	002545	东方铁塔	4 518.97	0.0895	70.7525
279	002768	国恩股份	6 048.87	0.0863	70.3107	002249	大洋电机	4 506.12	0.0893	70.8417
280	002752	昇兴股份	6 040.56	0.0861	70.3968	002867	周大生	4 505.68	0.0893	70.9310
281	002446	盛路通信	6 028.29	0.0860	70.4828	002695	煌上煌	4 504.02	0.0892	71.0202
282	002726	龙大肉食	5 980.69	0.0853	70.5681	002517	恺英网络	4 488.94	0.0889	71.1092
283	002108	沧州明珠	5 969.46	0.0851	70.6532	002277	友阿股份	4 476.47	0.0887	71.1978
284	002547	春兴精工	5 967.42	0.0851	70.7383	002118	紫鑫药业	4 472.09	0.0886	71.2864
285	002126	银轮股份	5 960.05	0.0850	70.8233	002123	梦网集团	4 441.88	0.0880	71.3744
286	002741	光华科技	5 931.53	0.0846	70.9079	002402	和而泰	4 440.40	0.0880	71.4624
287	002089	新海宜	5 911.08	0.0843	70.9922	002575	群兴玩具	4 440.19	0.0880	71.5504
288	002509	天广中茂	5 907.21	0.0842	71.0765	002423	中原特钢	4 406.16	0.0873	71.6376
289	002607	亚夏汽车	5 906.42	0.0842	71.1607	002003	伟星股份	4 401.49	0.0872	71.7248
290	002585	双星新材	5 897.02	0.0841	71.2448	002926	华西证券	4 394.25	0.0871	71.8119
291	002216	三全食品	5 894.36	0.0841	71.3288	002378	章源钨业	4 357.70	0.0863	71.8982
292	002621	三垒股份	5 888.26	0.0840	71.4128	002585	双星新材	4 346.18	0.0861	71.9843
293	002716	金贵银业	5 887.73	0.0840	71.4968	002192	融捷股份	4 322.73	0.0856	72.0699
294	002913	奥士康	5 875.60	0.0838	71.5806	002292	奥飞娱乐	4 319.82	0.0856	72.1555
295	002540	亚太科技	5 869.85	0.0837	71.6643	002664	长鹰信质	4 297.56	0.0851	72.2407
296	002776	柏堡龙	5 864.78	0.0836	71.7479	002567	唐人神	4 293.35	0.0851	72.3257
297	002097	山河智能	5 861.18	0.0836	71.8315	002083	孚日股份	4 275.78	0.0847	72.4104
298	002344	海宁皮城	5 836.49	0.0832	71.9147	002106	莱宝高科	4 265.36	0.0845	72.4949
299	002683	宏大爆破	5 819.51	0.0830	71.9977	002279	久其软件	4 254.74	0.0843	72.5792
300	002512	达华智能	5 816.50	0.0829	72.0807	002705	新宝股份	4 253.29	0.0843	72.6635
301	002269	美邦服饰	5 803.87	0.0828	72.1634	002135	东南网架	4 228.79	0.0838	72.7472
302	002190	成飞集成	5 789.89	0.0826	72.2460	002709	天赐材料	4 225.77	0.0837	72.8310
303	002123	梦网集团	5 779.62	0.0824	72.3284	002522	浙江众成	4 176.89	0.0827	72.9137
304	002113	天润数娱	5 747.60	0.0820	72.4104	002631	德尔未来	4 165.90	0.0825	72.9962
305	002489	浙江永强	5 743.94	0.0819	72.4923	002617	露笑科技	4 165.53	0.0825	73.0787
306	002326	永太科技	5 732.46	0.0817	72.5741	002216	三全食品	4 165.34	0.0825	73.1613
307	002204	大连重工	5 716.86	0.0815	72.6556	002542	中化岩土	4 164.99	0.0825	73.2438
308	002147	ST新光	5 667.04	0.0808	72.7364	002635	安洁科技	4 145.54	0.0821	73.3259
309	002662	京威股份	5 655.00	0.0806	72.8171	002540	亚太科技	4 134.88	0.0819	73.4078
310	002332	仙琚制药	5 616.38	0.0801	72.8971	002485	希努尔	4 128.96	0.0818	73.4896
311	002118	紫鑫药业	5 584.11	0.0796	72.9768	002222	福晶科技	4 127.75	0.0818	73.5714
312	002256	兆新股份	5 553.12	0.0792	73.0560	002608	江苏国信	4 122.98	0.0817	73.6531
313	002346	柘中股份	5 519.69	0.0787	73.1347	002912	中新赛克	4 122.91	0.0817	73.7347
314	002115	三维通信	5 463.63	0.0779	73.2126	002055	得润电子	4 117.62	0.0816	73.8163
315	002301	齐心集团	5 429.64	0.0774	73.2900	002699	美盛文化	4 110.57	0.0814	73.8977
316	002427	*ST尤夫	5 422.87	0.0773	73.3674	002711	欧浦智网	4 096.63	0.0812	73.9789
317	002616	长青集团	5 415.75	0.0772	73.4446	002181	粤传媒	4 095.30	0.0811	74.0600
318	002707	众信旅游	5 384.45	0.0768	73.5214	002063	远光软件	4 092.42	0.0811	74.1411
319	002451	摩恩电气	5 345.06	0.0762	73.5976	002412	汉森制药	4 089.99	0.0810	74.2221
320	002318	久立特材	5 335.24	0.0761	73.6737	002679	福建金森	4 066.79	0.0806	74.3027
321	002721	金一文化	5 325.50	0.0759	73.7496	002938	鹏鼎控股	4 049.63	0.0802	74.3829
322	002003	伟星股份	5 321.30	0.0759	73.8255	002100	天康生物	4 046.30	0.0802	74.4631
323	002431	棕榈股份	5 308.54	0.0757	73.9012	002681	奋达科技	4 038.70	0.0800	74.5431
324	002402	和而泰	5 288.57	0.0754	73.9767	002661	克明面业	4 035.37	0.0799	74.6230

(5)各股市价总值排名表(二〇一八年)

RANK BY STOCK MARKET VALUE, 2018

百万元人民币, RMB Mil.

名次 Rank	代码 Code	股票名称 Stock	市价总值 Market Value	占市场 % of Total	累计 %	代码 Code	股票名称 Stock	流通市值 Nego. Value	占市场 % of Total	累计 %
325	002927	泰永长征	5 287.32	0.0754	74.0521	002163	中航三鑫	4 033.15	0.0799	74.7029
326	002668	奥马电器	5 279.62	0.0753	74.1274	002518	科士达	4 029.29	0.0798	74.7827
327	002276	万马股份	5 218.87	0.0744	74.2018	002089	新海宜	4 026.48	0.0798	74.8625
328	002636	金安国纪	5 190.64	0.0740	74.2758	002308	威创股份	4 012.94	0.0795	74.9420
329	002530	金财互联	5 174.38	0.0738	74.3496	002238	天威视讯	4 012.80	0.0795	75.0215
330	002586	围海股份	5 171.89	0.0738	74.4233	002644	佛慈制药	3 988.23	0.0790	75.1005
331	002798	帝欧家居	5 168.55	0.0737	74.4971	002523	天桥起重	3 978.12	0.0788	75.1793
332	002400	省广集团	5 160.28	0.0736	74.5706	002039	黔源电力	3 969.82	0.0786	75.2579
333	002117	东港股份	5 147.45	0.0734	74.6441	002447	晨鑫科技	3 957.55	0.0784	75.3363
334	002135	东南网架	5 130.63	0.0732	74.7172	002393	力生制药	3 928.26	0.0778	75.4142
335	002145	中核钛白	5 123.81	0.0731	74.7903	002345	潮宏基	3 927.79	0.0778	75.4920
336	002695	煌上煌	5 108.00	0.0728	74.8631	002309	中利集团	3 913.92	0.0775	75.5695
337	002570	*ST因美	5 071.70	0.0723	74.9355	002090	金智科技	3 895.88	0.0772	75.6467
338	002143	印纪传媒	5 061.73	0.0722	75.0076	002534	杭锅股份	3 884.14	0.0769	75.7236
339	002279	久其软件	5 056.82	0.0721	75.0798	002512	达华智能	3 860.82	0.0765	75.8001
340	002243	通产丽星	5 043.59	0.0719	75.1517	002611	东方精工	3 853.82	0.0763	75.8765
341	002484	江海股份	5 021.36	0.0716	75.2233	002632	道明光学	3 841.99	0.0761	75.9526
342	002228	合兴包装	5 005.53	0.0714	75.2947	002327	富安娜	3 827.39	0.0758	76.0284
343	002305	南国置业	4 994.54	0.0712	75.3659	002716	金贵银业	3 816.00	0.0756	76.1040
344	002699	美盛文化	4 984.46	0.0711	75.4370	002158	汉钟精机	3 789.80	0.0751	76.1791
345	002095	生意宝	4 973.53	0.0709	75.5079	002841	视源股份	3 788.24	0.0750	76.2541
346	002685	华东重机	4 957.84	0.0707	75.5786	002059	云南旅游	3 778.20	0.0748	76.3290
347	002171	楚江新材	4 950.43	0.0706	75.6492	002326	永太科技	3 763.34	0.0746	76.4035
348	002141	贤丰控股	4 913.06	0.0701	75.7193	002102	ST冠福	3 762.38	0.0745	76.4780
349	002664	长鹰信质	4 912.25	0.0701	75.7893	002161	远望谷	3 760.96	0.0745	76.5526
350	002354	天神娱乐	4 909.08	0.0700	75.8593	002721	金一文化	3 746.19	0.0742	76.6268
351	002895	川恒股份	4 868.71	0.0694	75.9288	002261	拓维信息	3 735.94	0.0740	76.7008
352	002550	千红制药	4 864.00	0.0694	75.9981	002600	领益智造	3 719.73	0.0737	76.7745
353	002568	百润股份	4 860.13	0.0693	76.0674	002121	科陆电子	3 715.91	0.0736	76.8481
354	002706	良信电器	4 845.00	0.0691	76.1365	002776	柏堡龙	3 711.62	0.0735	76.9216
355	002458	益生股份	4 841.38	0.0690	76.2056	002761	多喜爱	3 687.63	0.0731	76.9947
356	002022	科华生物	4 832.80	0.0689	76.2745	002256	兆新股份	3 685.65	0.0730	77.0677
357	002646	青青稞酒	4 819.50	0.0687	76.3432	002062	宏润建设	3 681.05	0.0729	77.1406
358	002307	北新路桥	4 796.42	0.0684	76.4116	002355	兴民智通	3 659.33	0.0725	77.2131
359	002349	精华制药	4 788.70	0.0683	76.4799	002556	辉隆股份	3 656.65	0.0724	77.2855
360	002425	凯撒文化	4 784.82	0.0682	76.5482	002807	江阴银行	3 638.58	0.0721	77.3576
361	002567	唐人神	4 743.36	0.0676	76.6158	002343	慈文传媒	3 627.66	0.0719	77.4295
362	002041	登海种业	4 743.20	0.0676	76.6834	002442	龙星化工	3 625.42	0.0718	77.5013
363	002036	联创电子	4 736.77	0.0676	76.7510	002288	超华科技	3 609.55	0.0715	77.5728
364	002192	融捷股份	4 736.11	0.0675	76.8185	002354	天神娱乐	3 608.04	0.0715	77.6443
365	002355	兴民智通	4 729.60	0.0674	76.8860	002115	三维通信	3 607.15	0.0715	77.7157
366	002933	新兴装备	4 719.82	0.0673	76.9533	002462	嘉事堂	3 602.64	0.0714	77.7871
367	002477	雏鹰农牧	4 702.74	0.0671	77.0204	002520	日发精机	3 595.97	0.0712	77.8583
368	002029	七匹狼	4 685.15	0.0668	77.0872	002386	天原集团	3 593.07	0.0712	77.9295
369	002782	可立克	4 677.48	0.0667	77.1539	002068	黑猫股份	3 581.26	0.0709	78.0005
370	002206	海利得	4 659.74	0.0665	77.2203	002240	威华股份	3 576.86	0.0709	78.0713
371	002261	拓维信息	4 645.24	0.0662	77.2866	002387	维信诺	3 573.85	0.0708	78.1421
372	002055	得润电子	4 638.64	0.0662	77.3527	002515	金字火腿	3 559.11	0.0705	78.2126
373	002906	华阳集团	4 617.46	0.0658	77.4186	002031	巨轮智能	3 558.93	0.0705	78.2831
374	002102	ST冠福	4 609.21	0.0657	77.4843	002011	盾安环境	3 551.80	0.0704	78.3535
375	002063	远光软件	4 603.77	0.0657	77.5500	002245	澳洋顺昌	3 547.89	0.0703	78.4238
376	002833	弘亚数控	4 599.67	0.0656	77.6156	002073	软控股份	3 545.73	0.0702	78.4940
377	002034	旺能环境	4 557.22	0.0650	77.6805	002356	赫美集团	3 534.56	0.0700	78.5640
378	002935	天奥电子	4 552.68	0.0649	77.7455	002104	恒宝股份	3 534.20	0.0700	78.6341

(5)各股市价总值排名表(二〇一八年)

RANK BY STOCK MARKET VALUE, 2018

百万元人民币, RMB Mil.

名次 Rank	代码 Code	股票名称 Stock	市价总值 Market Value	占市场 % of Total	累计 %	代码 Code	股票名称 Stock	流通市值 Nego. Value	占市场 % of Total	累计 %
379	002588	史丹利	4 500.28	0.0642	77.8096	002741	光华科技	3 520.18	0.0697	78.7038
380	002277	友阿股份	4 476.47	0.0638	77.8735	002043	兔宝宝	3 513.60	0.0696	78.7734
381	002083	孚日股份	4 476.44	0.0638	77.9373	002657	中科金财	3 512.76	0.0696	78.8430
382	002575	群兴玩具	4 444.84	0.0634	78.0007	002005	德豪润达	3 491.35	0.0692	78.9122
383	002367	康力电梯	4 442.93	0.0634	78.0641	002186	全聚德	3 486.02	0.0691	78.9812
384	002663	普邦股份	4 435.85	0.0633	78.1273	002206	海利得	3 465.90	0.0687	79.0499
385	002564	天沃科技	4 432.23	0.0632	78.1905	002547	春兴精工	3 462.96	0.0686	79.1185
386	002522	浙江众成	4 429.26	0.0632	78.2537	002433	太安堂	3 456.17	0.0685	79.1869
387	002656	摩登大道	4 417.62	0.0630	78.3167	002264	新华都	3 447.44	0.0683	79.2552
388	002838	道恩股份	4 417.56	0.0630	78.3797	002101	广东鸿图	3 443.02	0.0682	79.3234
389	002478	常宝股份	4 415.97	0.0630	78.4427	002685	华东重机	3 438.36	0.0681	79.3916
390	002435	长江润发	4 413.56	0.0629	78.5056	002550	千红制药	3 434.25	0.0680	79.4596
391	002423	中原特钢	4 406.16	0.0628	78.5685	002283	天润曲轴	3 429.41	0.0679	79.5275
392	002617	露笑科技	4 386.90	0.0626	78.6310	002067	景兴纸业	3 421.90	0.0678	79.5953
393	002528	英飞拓	4 363.18	0.0622	78.6932	002479	富春环保	3 418.99	0.0677	79.6630
394	002378	章源钨业	4 362.07	0.0622	78.7554	002650	加加食品	3 409.54	0.0675	79.7306
395	002632	道明光学	4 341.10	0.0619	78.8174	002568	百润股份	3 407.00	0.0675	79.7981
396	002880	卫光生物	4 340.52	0.0619	78.8793	002132	恒星科技	3 406.74	0.0675	79.8656
397	002312	三泰控股	4 313.43	0.0615	78.9408	002689	远大智能	3 403.52	0.0674	79.9330
398	002101	广东鸿图	4 307.43	0.0614	79.0022	002335	科华恒盛	3 394.67	0.0672	80.0002
399	002631	德尔未来	4 301.06	0.0613	79.0635	002079	苏州固锝	3 391.39	0.0672	80.0674
400	002658	雪迪龙	4 294.71	0.0612	79.1248	002471	中超控股	3 390.19	0.0672	80.1346
401	002369	卓翼科技	4 291.79	0.0612	79.1860	002538	司尔特	3 373.50	0.0668	80.2014
402	002756	永兴特钢	4 291.20	0.0612	79.2472	002549	凯美特气	3 355.47	0.0665	80.2679
403	002068	黑猫股份	4 289.68	0.0612	79.3084	002733	雄韬股份	3 354.19	0.0664	80.3343
404	002343	慈文传媒	4 284.05	0.0611	79.3694	002616	长青集团	3 353.67	0.0664	80.4008
405	002106	莱宝高科	4 277.25	0.0610	79.4304	002154	报喜鸟	3 349.13	0.0663	80.4671
406	002516	旷达科技	4 266.80	0.0608	79.4913	002218	拓日新能	3 343.22	0.0662	80.5334
407	002581	未名医药	4 261.89	0.0608	79.5521	002706	良信电器	3 342.02	0.0662	80.5996
408	002642	荣之联	4 260.58	0.0608	79.6128	002446	盛路通信	3 340.65	0.0662	80.6657
409	002657	中科金财	4 239.96	0.0605	79.6733	002707	众信旅游	3 340.45	0.0662	80.7319
410	002062	宏润建设	4 233.60	0.0604	79.7337	002859	洁美科技	3 335.21	0.0661	80.7980
411	002073	软控股份	4 230.96	0.0603	79.7940	002642	荣之联	3 321.23	0.0658	80.8638
412	002746	仙坛股份	4 228.88	0.0603	79.8543	002746	仙坛股份	3 314.95	0.0657	80.9295
413	002882	金龙羽	4 220.77	0.0602	79.9145	002628	成都路桥	3 306.73	0.0655	80.9950
414	002335	科华恒盛	4 210.41	0.0600	79.9745	002060	粤水电	3 268.55	0.0648	81.0597
415	002412	汉森制药	4 206.16	0.0600	80.0345	002167	东方锆业	3 266.22	0.0647	81.1244
416	002288	超华科技	4 201.71	0.0599	80.0945	002314	南山控股	3 264.39	0.0647	81.1891
417	002518	科士达	4 193.61	0.0598	80.1543	002394	联发股份	3 246.40	0.0643	81.2534
418	002181	粤传媒	4 191.42	0.0598	80.2140	002768	国恩股份	3 243.63	0.0643	81.3177
419	002659	凯文教育	4 182.98	0.0597	80.2737	002467	二六三	3 242.76	0.0642	81.3819
420	002700	新疆浩源	4 182.03	0.0596	80.3333	002459	天业通联	3 239.04	0.0642	81.4461
421	002447	晨鑫科技	4 181.68	0.0596	80.3930	002925	盈趣科技	3 222.10	0.0638	81.5099
422	002523	天桥起重	4 179.09	0.0596	80.4526	002428	云南锗业	3 221.57	0.0638	81.5737
423	002386	天原集团	4 177.59	0.0596	80.5121	002130	沃尔核材	3 220.81	0.0638	81.6375
424	002104	恒宝股份	4 172.49	0.0595	80.5716	002145	中核钛白	3 220.65	0.0638	81.7013
425	002222	福晶科技	4 172.40	0.0595	80.6311	002017	东信和平	3 213.25	0.0637	81.7650
426	002651	利君股份	4 161.57	0.0593	80.6905	002815	崇达技术	3 192.88	0.0633	81.8282
427	002937	兴瑞科技	4 156.56	0.0593	80.7498	002014	永新股份	3 189.37	0.0632	81.8914
428	002650	加加食品	4 147.20	0.0591	80.8089	002668	奥马电器	3 186.43	0.0631	81.9545
429	002539	云图控股	4 141.41	0.0591	80.8680	002322	理工环科	3 184.10	0.0631	82.0176
430	002031	巨轮智能	4 134.86	0.0590	80.9269	002111	威海广泰	3 181.53	0.0630	82.0806
431	002485	希努尔	4 128.96	0.0589	80.9858	002486	嘉麟杰	3 178.24	0.0630	82.1436
432	002713	东易日盛	4 118.60	0.0587	81.0445	002312	三泰控股	3 175.01	0.0629	82.2065

(5)各股市价总值排名表(二〇一八年)

RANK BY STOCK MARKET VALUE, 2018

百万元人民币, RMB Mil.

名次 Rank	代码 Code	股票名称 Stock	市价总值 Market Value	占市场 % of Total	累计 %	代码 Code	股票名称 Stock	流通市值 Nego. Value	占市场 % of Total	累计 %
433	002711	欧浦智网	4 108.11	0.0586	81.1031	002274	华昌化工	3 170.44	0.0628	82.2693
434	002515	金字火腿	4 099.13	0.0585	81.1616	002208	合肥城建	3 154.41	0.0625	82.3318
435	002661	克明面业	4 096.02	0.0584	81.2200	002528	英飞拓	3 145.55	0.0623	82.3941
436	002130	沃尔核材	4 088.39	0.0583	81.2783	002472	双环传动	3 141.65	0.0622	82.4563
437	002043	兔宝宝	4 084.86	0.0583	81.3366	002263	*ST东南	3 136.84	0.0621	82.5185
438	002298	中电兴发	4 079.88	0.0582	81.3947	002480	新筑股份	3 117.42	0.0618	82.5802
439	002777	久远银海	4 068.51	0.0580	81.4528	002586	围海股份	3 117.03	0.0617	82.6420
440	002679	福建金森	4 066.79	0.0580	81.5108	002033	丽江旅游	3 115.55	0.0617	82.7037
441	002324	普利特	4 058.69	0.0579	81.5686	002700	新疆浩源	3 100.00	0.0614	82.7651
442	002308	威创股份	4 051.09	0.0578	81.6264	002481	双塔食品	3 099.96	0.0614	82.8265
443	002345	潮宏基	4 047.19	0.0577	81.6841	002418	康盛股份	3 088.37	0.0612	82.8877
444	002100	天康生物	4 046.30	0.0577	81.7418	002663	普邦股份	3 087.39	0.0612	82.9489
445	002163	中航三鑫	4 033.82	0.0575	81.7994	002052	同洲电子	3 080.79	0.0610	83.0099
446	002182	云海金属	4 033.68	0.0575	81.8569	002939	长城证券	3 075.47	0.0609	83.0708
447	002467	二六三	4 022.60	0.0574	81.9142	002139	拓邦股份	3 073.89	0.0609	83.1317
448	002238	天威视讯	4 012.80	0.0572	81.9715	002298	中电兴发	3 059.34	0.0606	83.1923
449	002161	远望谷	4 009.49	0.0572	82.0286	002561	徐家汇	3 058.05	0.0606	83.2529
450	002520	日发精机	4 006.06	0.0571	82.0858	002649	博彦科技	3 057.43	0.0606	83.3135
451	002090	金智科技	4 002.22	0.0571	82.1429	002319	乐通股份	3 057.42	0.0606	83.3741
452	002139	拓邦股份	3 994.66	0.0570	82.1998	002197	证通电子	3 042.05	0.0603	83.4343
453	002644	佛慈制药	3 988.23	0.0569	82.2567	002936	郑州银行	3 042.00	0.0603	83.4946
454	002039	黔源电力	3 970.18	0.0566	82.3133	002564	天沃科技	3 022.95	0.0599	83.5545
455	002264	新华都	3 965.41	0.0566	82.3699	002113	天润数娱	3 018.48	0.0598	83.6143
456	002247	聚力文化	3 965.05	0.0565	82.4264	002225	濮耐股份	3 017.54	0.0598	83.6740
457	002534	杭锅股份	3 955.75	0.0564	82.4828	002781	奇信股份	2 999.93	0.0594	83.7335
458	002519	银河电子	3 931.24	0.0561	82.5389	002229	鸿博股份	2 993.07	0.0593	83.7928
459	002393	力生制药	3 928.26	0.0560	82.5949	002579	中京电子	2 979.95	0.0590	83.8518
460	002918	蒙娜丽莎	3 927.23	0.0560	82.6509	002369	卓翼科技	2 959.10	0.0586	83.9104
461	002137	麦达数字	3 926.05	0.0560	82.7069	002477	雏鹰农牧	2 956.01	0.0586	83.9690
462	002225	濮耐股份	3 925.77	0.0560	82.7629	002546	新联电子	2 947.78	0.0584	84.0274
463	002472	双环传动	3 920.15	0.0559	82.8188	002300	太阳电缆	2 935.78	0.0582	84.0855
464	002638	勤上股份	3 903.02	0.0557	82.8745	002350	北京科锐	2 935.75	0.0582	84.1437
465	002240	威华股份	3 902.65	0.0557	82.9301	002094	青岛金王	2 927.63	0.0580	84.2017
466	002067	景兴纸业	3 900.32	0.0556	82.9857	002588	史丹利	2 925.92	0.0580	84.2596
467	002796	世嘉科技	3 887.19	0.0554	83.0412	002656	摩登大道	2 924.61	0.0579	84.3176
468	002356	赫美集团	3 884.66	0.0554	83.0966	002641	永高股份	2 920.71	0.0579	84.3754
469	002011	盾安环境	3 879.81	0.0553	83.1519	002367	康力电梯	2 920.04	0.0578	84.4333
470	002582	好想你	3 877.94	0.0553	83.2072	002342	巨力索具	2 916.39	0.0578	84.4911
471	002850	科达利	3 874.50	0.0553	83.2624	002284	亚太股份	2 915.50	0.0578	84.5488
472	002479	富春环保	3 871.45	0.0552	83.3177	002536	西泵股份	2 911.84	0.0577	84.6065
473	002474	榕基软件	3 857.64	0.0550	83.3727	002474	榕基软件	2 905.62	0.0576	84.6641
474	002649	博彦科技	3 851.86	0.0549	83.4276	002519	银河电子	2 902.10	0.0575	84.7216
475	002377	国创高新	3 839.40	0.0548	83.4824	002453	华软科技	2 884.52	0.0571	84.7787
476	002158	汉钟精机	3 837.88	0.0547	83.5371	002087	新野纺织	2 879.20	0.0570	84.8357
477	002680	*ST长生	3 836.34	0.0547	83.5918	002692	睿康股份	2 854.38	0.0565	84.8923
478	002053	云南能投	3 835.72	0.0547	83.6465	002526	山东矿机	2 852.74	0.0565	84.9488
479	002005	德豪润达	3 829.44	0.0546	83.7011	002677	浙江美大	2 850.92	0.0565	85.0053
480	002245	澳洋顺昌	3 827.85	0.0546	83.7557	002116	中国海诚	2 846.88	0.0564	85.0617
481	002900	哈三联	3 824.53	0.0545	83.8102	002333	罗普斯金	2 839.58	0.0563	85.1179
482	002154	报喜鸟	3 812.36	0.0544	83.8646	002464	众应互联	2 837.04	0.0562	85.1741
483	002392	北京利尔	3 809.57	0.0543	83.9189	002510	天汽模	2 824.78	0.0560	85.2301
484	002749	国光股份	3 805.18	0.0543	83.9732	002187	广百股份	2 790.74	0.0553	85.2854
485	002391	长青股份	3 792.58	0.0541	84.0273	002757	南兴装备	2 786.90	0.0552	85.3406
486	002769	普路通	3 785.45	0.0540	84.0813	002143	印纪传媒	2 785.99	0.0552	85.3958

(5)各股市价总值排名表(二〇一八年)

RANK BY STOCK MARKET VALUE, 2018

百万元人民币, RMB Mil.

名次 Rank	代码 Code	股票名称 Stock	市价总值 Market Value	占市场 % of Total	累计 %	代码 Code	股票名称 Stock	流通市值 Nego. Value	占市场 % of Total	累计 %
487	002059	云南旅游	3 778.20	0.0539	84.1351	002018	*ST华信	2 778.95	0.0551	85.4508
488	002283	天润曲轴	3 777.31	0.0539	84.1890	002630	华西能源	2 768.95	0.0549	85.5057
489	002724	海洋王	3 751.20	0.0535	84.2425	002590	万安科技	2 763.27	0.0547	85.5604
490	002504	弘高创意	3 744.17	0.0534	84.2959	002141	贤丰控股	2 756.50	0.0546	85.6150
491	002757	南兴装备	3 732.50	0.0532	84.3491	002639	雪人股份	2 752.14	0.0545	85.6696
492	002562	兄弟科技	3 729.93	0.0532	84.4023	002232	启明信息	2 741.21	0.0543	85.7239
493	002111	威海广泰	3 719.00	0.0530	84.4554	002577	雷柏科技	2 739.80	0.0543	85.7781
494	002761	多喜爱	3 706.68	0.0529	84.5082	002265	西仪股份	2 734.62	0.0542	85.8323
495	002109	兴化股份	3 706.37	0.0529	84.5611	002246	北化股份	2 734.47	0.0542	85.8865
496	002331	皖通科技	3 692.73	0.0527	84.6137	002253	川大智胜	2 733.53	0.0542	85.9406
497	002609	捷顺科技	3 686.75	0.0526	84.6663	002478	常宝股份	2 730.60	0.0541	85.9947
498	002541	鸿路钢构	3 676.51	0.0524	84.7187	002501	利源精制	2 721.71	0.0539	86.0486
499	002942	新农股份	3 674.40	0.0524	84.7711	002331	皖通科技	2 717.15	0.0538	86.1025
500	002556	辉隆股份	3 666.94	0.0523	84.8234	002401	中远海科	2 710.44	0.0537	86.1562
501	002641	永高股份	3 661.63	0.0522	84.8757	002443	金洲管道	2 694.70	0.0534	86.2095
502	002282	博深工具	3 659.49	0.0522	84.9278	002169	智光电气	2 693.69	0.0534	86.2629
503	002738	中矿资源	3 651.10	0.0521	84.9799	002457	青龙管业	2 689.00	0.0533	86.3162
504	002229	鸿博股份	3 644.71	0.0520	85.0319	002851	麦格米特	2 687.23	0.0532	86.3694
505	002325	洪涛股份	3 635.87	0.0519	85.0837	002325	洪涛股份	2 677.66	0.0530	86.4225
506	002441	众业达	3 631.59	0.0518	85.1355	002516	旷达科技	2 677.33	0.0530	86.4755
507	002246	北化股份	3 629.12	0.0518	85.1873	002338	奥普光电	2 666.16	0.0528	86.5283
508	002442	龙星化工	3 628.80	0.0517	85.2390	002732	燕塘乳业	2 662.68	0.0527	86.5811
509	002462	嘉事堂	3 620.11	0.0516	85.2907	002606	大连电瓷	2 648.79	0.0525	86.6335
510	002197	证通电子	3 606.10	0.0514	85.3421	002037	久联发展	2 645.13	0.0524	86.6859
511	002322	理工环科	3 601.69	0.0514	85.3934	002148	北纬科技	2 644.29	0.0524	86.7383
512	002433	太安堂	3 596.17	0.0513	85.4447	002832	比音勒芬	2 638.57	0.0523	86.7906
513	002639	雪人股份	3 592.81	0.0512	85.4960	002172	澳洋健康	2 637.77	0.0523	86.8428
514	002759	天际股份	3 590.31	0.0512	85.5472	002441	众业达	2 615.34	0.0518	86.8947
515	002733	雄韬股份	3 588.66	0.0512	85.5983	002476	宝莫股份	2 614.92	0.0518	86.9465
516	002684	猛狮科技	3 580.13	0.0511	85.6494	002659	凯文教育	2 609.25	0.0517	86.9981
517	002194	*ST凡谷	3 580.01	0.0511	85.7005	002194	*ST凡谷	2 607.87	0.0517	87.0498
518	002708	光洋股份	3 572.72	0.0510	85.7514	002178	延华智能	2 605.58	0.0516	87.1014
519	002654	万润科技	3 565.29	0.0508	85.8023	002574	明牌珠宝	2 603.04	0.0516	87.1530
520	002742	三圣股份	3 559.68	0.0508	85.8530	002541	鸿路钢构	2 594.06	0.0514	87.2044
521	002224	三力士	3 556.67	0.0507	85.9037	002458	益生股份	2 590.76	0.0513	87.2557
522	002696	百洋股份	3 541.98	0.0505	85.9542	002581	未名医药	2 589.10	0.0513	87.3070
523	002584	西陇科学	3 528.86	0.0503	86.0046	002565	顺灏股份	2 581.53	0.0511	87.3581
524	002852	道道全	3 528.69	0.0503	86.0549	002248	华东数控	2 580.62	0.0511	87.4093
525	002270	华明装备	3 515.28	0.0501	86.1050	002235	安妮股份	2 576.89	0.0510	87.4603
526	002612	朗姿股份	3 512.00	0.0501	86.1551	002622	融钰集团	2 570.33	0.0509	87.5112
527	002186	全聚德	3 510.32	0.0501	86.2052	002445	ST中南	2 563.76	0.0508	87.5620
528	002845	同兴达	3 506.20	0.0500	86.2552	002454	松芝股份	2 556.34	0.0506	87.6127
529	002840	华统股份	3 502.76	0.0500	86.3051	002306	*ST云网	2 554.20	0.0506	87.6633
530	002905	金逸影视	3 502.46	0.0499	86.3551	002053	云南能投	2 553.59	0.0506	87.7138
531	002418	康盛股份	3 500.11	0.0499	86.4050	002182	云海金属	2 552.65	0.0506	87.7644
532	002897	意华股份	3 490.24	0.0498	86.4548	002224	三力士	2 547.41	0.0505	87.8149
533	002943	宇晶股份	3 490.00	0.0498	86.5045	002502	骅威文化	2 547.07	0.0505	87.8653
534	002481	双塔食品	3 481.49	0.0496	86.5542	002409	雅克科技	2 540.22	0.0503	87.9157
535	002712	思美传媒	3 469.78	0.0495	86.6037	002379	宏创控股	2 538.34	0.0503	87.9659
536	002538	司尔特	3 468.52	0.0495	86.6531	002247	聚力文化	2 535.52	0.0502	88.0162
537	002234	民和股份	3 458.43	0.0493	86.7024	002140	东华科技	2 531.91	0.0502	88.0663
538	002501	利源精制	3 437.98	0.0490	86.7515	002448	中原内配	2 529.25	0.0501	88.1164
539	002132	恒星科技	3 417.68	0.0487	86.8002	002006	精功科技	2 521.59	0.0500	88.1664
540	002689	远大智能	3 411.63	0.0487	86.8489	002638	勤上股份	2 516.98	0.0499	88.2163

(5)各股市价总值排名表(二○一八年)

RANK BY STOCK MARKET VALUE, 2018

百万元人民币, RMB Mil.

名次 Rank	代码 Code	股票名称 Stock	市价总值 Market Value	占市场 % of Total	累计 %	代码 Code	股票名称 Stock	流通市值 Nego. Value	占市场 % of Total	累计 %
541	002218	拓日新能	3 399.94	0.0485	86.8974	002391	长青股份	2 507.34	0.0497	88.2659
542	002079	苏州固锝	3 399.63	0.0485	86.9458	002691	冀凯股份	2 505.88	0.0496	88.3156
543	002471	中超控股	3 398.24	0.0485	86.9943	002070	*ST众和	2 490.21	0.0493	88.3649
544	002502	骅威文化	3 387.73	0.0483	87.0426	002365	永安药业	2 483.89	0.0492	88.4141
545	002148	北纬科技	3 385.05	0.0483	87.0909	002539	云图控股	2 482.75	0.0492	88.4633
546	002549	凯美特气	3 374.22	0.0481	87.1390	002530	金财互联	2 462.66	0.0488	88.5121
547	002094	青岛金王	3 372.73	0.0481	87.1871	002684	猛狮科技	2 462.33	0.0488	88.5609
548	002628	成都路桥	3 369.99	0.0481	87.2352	002334	英威腾	2 457.06	0.0487	88.6095
549	002630	华西能源	3 365.28	0.0480	87.2832	002483	润邦股份	2 449.99	0.0485	88.6581
550	002889	东方嘉盛	3 364.15	0.0480	87.3311	002189	利达光电	2 448.88	0.0485	88.7066
551	002526	山东矿机	3 351.65	0.0478	87.3789	002623	亚玛顿	2 444.67	0.0484	88.7550
552	002046	轴研科技	3 329.62	0.0475	87.4264	002775	文科园林	2 443.47	0.0484	88.8034
553	002527	新时达	3 324.19	0.0474	87.4738	002159	三特索道	2 435.70	0.0483	88.8517
554	002751	易尚展示	3 320.82	0.0474	87.5212	002098	浔兴股份	2 430.40	0.0481	88.8998
555	002902	铭普光磁	3 312.40	0.0472	87.5684	002119	康强电子	2 422.70	0.0480	88.9478
556	002878	元隆雅图	3 309.71	0.0472	87.6156	002162	悦心健康	2 422.66	0.0480	88.9958
557	002891	中宠股份	3 309.00	0.0472	87.6628	002177	御银股份	2 420.59	0.0480	89.0438
558	002510	天汽模	3 305.86	0.0471	87.7099	002392	北京利尔	2 415.73	0.0479	89.0916
559	002014	永新股份	3 303.73	0.0471	87.7571	002749	国光股份	2 414.80	0.0478	89.1394
560	002173	创新医疗	3 302.26	0.0471	87.8041	002769	普路通	2 389.63	0.0473	89.1868
561	002578	闽发铝业	3 300.23	0.0471	87.8512	002040	南京港	2 386.51	0.0473	89.2341
562	002837	英维克	3 298.29	0.0470	87.8982	002034	旺能环境	2 385.37	0.0473	89.2813
563	002086	东方海洋	3 297.69	0.0470	87.9453	002688	金河生物	2 375.34	0.0471	89.3284
564	002255	海陆重工	3 293.28	0.0470	87.9922	002071	长城影视	2 373.56	0.0470	89.3754
565	002167	东方锆业	3 278.59	0.0468	88.0390	002362	汉王科技	2 373.04	0.0470	89.4224
566	002060	粤水电	3 270.15	0.0466	88.0856	002297	博云新材	2 369.68	0.0469	89.4693
567	002448	中原内配	3 268.97	0.0466	88.1323	002521	齐峰新材	2 368.88	0.0469	89.5163
568	002428	云南锗业	3 265.60	0.0466	88.1788	002398	建研集团	2 359.18	0.0467	89.5630
569	002394	联发股份	3 262.90	0.0465	88.2254	002324	普利特	2 357.47	0.0467	89.6097
570	002459	天业通联	3 253.33	0.0464	88.2717	002655	共达电声	2 350.78	0.0466	89.6563
571	002551	尚荣医疗	3 247.22	0.0463	88.3181	002654	万润科技	2 324.08	0.0460	89.7023
572	002781	奇信股份	3 242.25	0.0462	88.3643	002669	康达新材	2 317.36	0.0459	89.7482
573	002811	亚泰国际	3 240.00	0.0462	88.4105	002703	浙江世宝	2 317.35	0.0459	89.7941
574	002806	华锋股份	3 233.99	0.0461	88.4566	002786	银宝山新	2 312.37	0.0458	89.8399
575	002881	美格智能	3 229.65	0.0461	88.5027	002107	沃华医药	2 302.24	0.0456	89.8856
576	002334	英威腾	3 228.09	0.0460	88.5487	002198	嘉应制药	2 296.92	0.0455	89.9311
577	002017	东信和平	3 224.29	0.0460	88.5947	002348	高乐股份	2 288.72	0.0453	89.9764
578	002940	昂利康	3 219.30	0.0459	88.6406	002686	亿利达	2 287.60	0.0453	90.0217
579	002274	华昌化工	3 218.99	0.0459	88.6865	002533	金杯电工	2 285.50	0.0453	90.0670
580	002235	安妮股份	3 213.42	0.0458	88.7323	002278	神开股份	2 284.06	0.0452	90.1122
581	002397	梦洁股份	3 204.83	0.0457	88.7780	002403	爱仕达	2 282.71	0.0452	90.1575
582	002579	中京电子	3 202.12	0.0457	88.8237	002548	金新农	2 264.54	0.0449	90.2023
583	002561	徐家汇	3 201.38	0.0457	88.8694	002149	西部材料	2 258.55	0.0447	90.2471
584	002480	新筑股份	3 199.40	0.0456	88.9150	002527	新时达	2 255.80	0.0447	90.2918
585	002599	盛通股份	3 181.90	0.0454	88.9604	002495	佳隆股份	2 248.89	0.0446	90.3363
586	002486	嘉麟杰	3 178.24	0.0453	89.0057	002361	神剑股份	2 245.76	0.0445	90.3808
587	002342	巨力索具	3 177.60	0.0453	89.0510	002069	獐子岛	2 245.29	0.0445	90.4253
588	002791	坚朗五金	3 170.38	0.0452	89.0962	002227	奥特迅	2 240.44	0.0444	90.4697
589	002208	合肥城建	3 162.59	0.0451	89.1413	002009	天奇股份	2 238.41	0.0443	90.5140
590	002546	新联电子	3 144.37	0.0448	89.1862	002374	丽鹏股份	2 234.51	0.0443	90.5583
591	002263	*ST东南	3 136.86	0.0447	89.2309	002199	东晶电子	2 232.37	0.0442	90.6025
592	002284	亚太股份	3 134.73	0.0447	89.2756	002750	龙津药业	2 224.81	0.0441	90.6466
593	002033	丽江旅游	3 115.61	0.0444	89.3200	002731	萃华珠宝	2 224.75	0.0441	90.6906
594	002763	汇洁股份	3 114.29	0.0444	89.3644	002432	九安医疗	2 224.62	0.0441	90.7347

(5)各股市价总值排名表(二〇一八年)

RANK BY STOCK MARKET VALUE, 2018

百万元人民币, RMB Mil.

名次 Rank	代码 Code	股票名称 Stock	市价总值 Market Value	占市场 % of Total	累计 %	代码 Code	股票名称 Stock	流通市值 Nego. Value	占市场 % of Total	累计 %
595	002398	建研集团	3 109.88	0.0443	89.4088	002742	三圣股份	2 222.20	0.0440	90.7787
596	002813	路畅科技	3 109.20	0.0443	89.4531	002160	常铝股份	2 220.78	0.0440	90.8227
597	002822	中装建设	3 108.00	0.0443	89.4974	002524	光正集团	2 212.10	0.0438	90.8665
598	002536	西泵股份	3 094.40	0.0441	89.5416	002337	赛象科技	2 209.87	0.0438	90.9103
599	002404	嘉欣丝绸	3 090.55	0.0441	89.5857	002756	永兴特钢	2 205.35	0.0437	90.9540
600	002686	亿利达	3 087.44	0.0440	89.6297	002406	远东传动	2 199.06	0.0436	90.9976
601	002052	同洲电子	3 080.81	0.0439	89.6736	002133	广宇集团	2 190.60	0.0434	91.0410
602	002775	文科园林	3 077.40	0.0439	89.7175	002388	新亚制程	2 189.79	0.0434	91.0844
603	002365	永安药业	3 076.49	0.0439	89.7614	002234	民和股份	2 188.72	0.0434	91.1277
604	002088	鲁阳节能	3 065.78	0.0437	89.8051	002562	兄弟科技	2 183.63	0.0433	91.1710
605	002319	乐通股份	3 058.00	0.0436	89.8487	002321	华英农业	2 180.40	0.0432	91.2142
606	002770	科迪乳业	3 054.68	0.0436	89.8923	002166	莱茵生物	2 172.82	0.0430	91.2572
607	002590	万安科技	3 050.55	0.0435	89.9358	002330	得利斯	2 168.07	0.0430	91.3002
608	002361	神剑股份	3 048.77	0.0435	89.9792	002645	华宏科技	2 166.51	0.0429	91.3431
609	002350	北京科锐	3 041.65	0.0434	90.0226	002792	通宇通讯	2 165.27	0.0429	91.3860
610	002795	永和智控	3 038.00	0.0433	90.0660	002658	雪迪龙	2 163.40	0.0429	91.4288
611	002877	智能自控	3 023.61	0.0431	90.1091	002046	轴研科技	2 162.59	0.0428	91.4717
612	002637	赞宇科技	3 023.43	0.0431	90.1522	002114	罗平锌电	2 153.69	0.0427	91.5143
613	002587	奥拓电子	3 009.38	0.0429	90.1951	002404	嘉欣丝绸	2 150.93	0.0426	91.5570
614	002753	永东股份	3 006.63	0.0429	90.2380	002584	西陇科学	2 147.66	0.0425	91.5995
615	002823	凯中精密	3 003.44	0.0428	90.2808	002492	恒基达鑫	2 141.95	0.0424	91.6419
616	002605	姚记扑克	2 987.25	0.0426	90.3234	002336	人人乐	2 133.88	0.0423	91.6842
617	002253	川大智胜	2 982.78	0.0425	90.3659	002438	江苏神通	2 128.57	0.0422	91.7264
618	002172	澳洋健康	2 981.69	0.0425	90.4085	002920	德赛西威	2 122.77	0.0421	91.7684
619	002453	华软科技	2 970.76	0.0424	90.4508	002201	九鼎新材	2 099.25	0.0416	91.8100
620	002406	远东传动	2 967.69	0.0423	90.4932	002734	利民股份	2 087.56	0.0414	91.8514
621	002514	宝馨科技	2 953.00	0.0421	90.5353	002231	奥维通信	2 086.20	0.0413	91.8927
622	002495	佳隆股份	2 947.22	0.0420	90.5773	002694	顾地科技	2 085.66	0.0413	91.9340
623	002333	罗普斯金	2 945.26	0.0420	90.6193	002554	惠博普	2 085.33	0.0413	91.9753
624	002351	漫步者	2 941.13	0.0419	90.6612	002021	中捷资源	2 076.14	0.0411	92.0164
625	002932	明德生物	2 937.74	0.0419	90.7031	002086	东方海洋	2 073.69	0.0411	92.0575
626	002300	太阳电缆	2 936.01	0.0419	90.7450	002514	宝馨科技	2 068.07	0.0410	92.0985
627	002348	高乐股份	2 917.38	0.0416	90.7866	002559	亚威股份	2 061.03	0.0408	92.1393
628	002803	吉宏股份	2 908.70	0.0415	90.8281	002676	顺威股份	2 059.13	0.0408	92.1801
629	002666	德联集团	2 904.17	0.0414	90.8695	002316	亚联发展	2 050.96	0.0406	92.2207
630	002931	锋龙股份	2 903.71	0.0414	90.9109	002551	尚荣医疗	2 041.11	0.0404	92.2612
631	002734	利民股份	2 903.33	0.0414	90.9523	002026	山东威达	2 039.74	0.0404	92.3016
632	002554	惠博普	2 901.90	0.0414	90.9937	002377	国创高新	2 036.20	0.0403	92.3419
633	002362	汉王科技	2 897.37	0.0413	91.0350	002609	捷顺科技	2 032.69	0.0403	92.3822
634	002040	南京港	2 896.36	0.0413	91.0763	002211	宏达新材	2 032.64	0.0403	92.4225
635	002496	ST辉丰	2 894.40	0.0413	91.1176	002255	海陆重工	2 031.06	0.0402	92.4627
636	002829	星网宇达	2 889.97	0.0412	91.1588	002077	大港股份	2 025.86	0.0401	92.5028
637	002087	新野纺织	2 883.28	0.0411	91.1999	002290	中科新材	2 025.37	0.0401	92.5430
638	002265	西仪股份	2 873.47	0.0410	91.2409	002751	易尚展示	2 023.39	0.0401	92.5830
639	002381	双箭股份	2 870.95	0.0409	91.2819	002193	如意集团	2 018.44	0.0400	92.6230
640	002692	睿康股份	2 865.40	0.0409	91.3227	002286	保龄宝	2 016.13	0.0399	92.6630
641	002116	中国海诚	2 860.76	0.0408	91.3635	002339	积成电子	2 014.62	0.0399	92.7029
642	002853	皮阿诺	2 853.62	0.0407	91.4042	002417	深南股份	2 001.05	0.0396	92.7425
643	002464	众应互联	2 837.26	0.0405	91.4447	002270	华明装备	1 997.54	0.0396	92.7821
644	002688	金河生物	2 833.39	0.0404	91.4851	002363	隆基机械	1 979.01	0.0392	92.8213
645	002923	润都股份	2 822.40	0.0402	91.5253	002906	华阳集团	1 973.95	0.0391	92.8604
646	002169	智光电气	2 820.30	0.0402	91.5656	002582	好想你	1 965.46	0.0389	92.8993
647	002297	博云新材	2 809.04	0.0401	91.6056	002730	电光科技	1 963.77	0.0389	92.9382
648	002098	浔兴股份	2 806.72	0.0400	91.6456	002214	大立科技	1 961.69	0.0389	92.9771

(5)各股市价总值排名表(二〇一八年)

RANK BY STOCK MARKET VALUE, 2018

百万元人民币, RMB Mil.

名次 Rank	代码 Code	股票名称 Stock	市价总值 Market Value	占市场 % of Total	累计 %	代码 Code	股票名称 Stock	流通市值 Nego. Value	占市场 % of Total	累计 %
649	002009	天奇股份	2 801.35	0.0399	91.6856	002122	*ST天马	1 960.20	0.0388	93.0159
650	002187	广百股份	2 790.74	0.0398	91.7254	002755	东方新星	1 954.56	0.0387	93.0547
651	002438	江苏神通	2 783.47	0.0397	91.7651	002833	弘亚数控	1 954.15	0.0387	93.0934
652	002018	*ST华信	2 778.95	0.0396	91.8047	002096	南岭民爆	1 942.50	0.0385	93.1318
653	002315	焦点科技	2 775.35	0.0396	91.8443	002054	德美化工	1 939.92	0.0384	93.1703
654	002232	启明信息	2 774.04	0.0396	91.8839	002084	海鸥住工	1 936.89	0.0384	93.2086
655	002864	盘龙药业	2 765.64	0.0394	91.9233	002743	富煌钢构	1 935.33	0.0383	93.2470
656	002443	金洲管道	2 764.04	0.0394	91.9627	002295	精艺股份	1 934.37	0.0383	93.2853
657	002774	快意电梯	2 763.21	0.0394	92.0021	002137	麦达数字	1 930.95	0.0383	93.3236
658	002445	ST中南	2 761.32	0.0394	92.0415	002395	双象股份	1 929.32	0.0382	93.3618
659	002388	新亚制程	2 760.64	0.0394	92.0809	002779	中坚科技	1 922.19	0.0381	93.3999
660	002321	华英农业	2 756.94	0.0393	92.1202	002109	兴化股份	1 918.36	0.0380	93.4379
661	002521	齐峰新材	2 755.40	0.0393	92.1595	002213	特尔佳	1 917.86	0.0380	93.4759
662	002577	雷柏科技	2 755.25	0.0393	92.1988	002840	华统股份	1 917.84	0.0380	93.5138
663	002316	亚联发展	2 747.91	0.0392	92.2380	002045	国光电器	1 912.15	0.0379	93.5517
664	002476	宝莫股份	2 729.52	0.0389	92.2769	002696	百洋股份	1 910.83	0.0379	93.5896
665	002403	爱仕达	2 729.00	0.0389	92.3158	002587	奥拓电子	1 910.33	0.0378	93.6274
666	002329	皇氏集团	2 722.33	0.0388	92.3546	002015	霞客环保	1 907.35	0.0378	93.6652
667	002872	天圣制药	2 722.08	0.0388	92.3934	002818	富森美	1 901.78	0.0377	93.7029
668	002401	中远海科	2 720.06	0.0388	92.4322	002599	盛通股份	1 888.12	0.0374	93.7403
669	002790	瑞尔特	2 711.04	0.0387	92.4709	002578	闽发铝业	1 881.85	0.0373	93.7776
670	002457	青龙管业	2 693.34	0.0384	92.5093	002170	芭田股份	1 878.03	0.0372	93.8148
671	002732	燕塘乳业	2 692.26	0.0384	92.5477	002532	新界泵业	1 867.31	0.0370	93.8518
672	002166	莱茵生物	2 684.91	0.0383	92.5860	002057	中钢天源	1 860.32	0.0369	93.8886
673	002248	华东数控	2 675.21	0.0382	92.6241	002496	ST辉丰	1 854.91	0.0367	93.9254
674	002565	顺灏股份	2 673.32	0.0381	92.6623	002682	龙洲股份	1 854.28	0.0367	93.9621
675	002606	大连电瓷	2 673.17	0.0381	92.7004	002687	乔治白	1 848.44	0.0366	93.9987
676	002160	常铝股份	2 672.56	0.0381	92.7385	002637	赞宇科技	1 845.67	0.0366	94.0353
677	002133	广宇集团	2 670.80	0.0381	92.7766	002058	威尔泰	1 844.75	0.0365	94.0718
678	002374	丽鹏股份	2 667.38	0.0380	92.8146	002612	朗姿股份	1 840.08	0.0365	94.1083
679	002338	奥普光电	2 666.40	0.0380	92.8526	002535	林州重机	1 833.16	0.0363	94.1446
680	002847	盐津铺子	2 666.00	0.0380	92.8907	002738	中矿资源	1 832.28	0.0363	94.1809
681	002037	久联发展	2 645.13	0.0377	92.9284	002598	山东章鼓	1 831.72	0.0363	94.2172
682	002728	特一药业	2 635.82	0.0376	92.9660	002012	凯恩股份	1 830.74	0.0363	94.2534
683	002765	蓝黛传动	2 628.61	0.0375	93.0035	002708	光洋股份	1 830.60	0.0363	94.2897
684	002054	德美化工	2 628.58	0.0375	93.0409	002674	兴业科技	1 824.81	0.0361	94.3259
685	002178	延华智能	2 613.60	0.0373	93.0782	002165	红宝丽	1 819.42	0.0360	94.3619
686	002856	美芝股份	2 608.49	0.0372	93.1154	002328	新朋股份	1 813.49	0.0359	94.3978
687	002731	萃华珠宝	2 606.76	0.0372	93.1526	002753	永东股份	1 807.96	0.0358	94.4336
688	002574	明牌珠宝	2 603.04	0.0371	93.1897	002605	姚记扑克	1 804.07	0.0357	94.4694
689	002879	长缆科技	2 601.16	0.0371	93.2268	002929	润建通信	1 802.39	0.0357	94.5051
690	002455	百川股份	2 600.40	0.0371	93.2639	002872	天圣制药	1 798.90	0.0356	94.5407
691	002903	宇环数控	2 592.00	0.0370	93.3009	002494	华斯股份	1 793.72	0.0355	94.5763
692	002170	芭田股份	2 589.64	0.0369	93.3378	002282	博深工具	1 783.92	0.0353	94.6116
693	002198	嘉应制药	2 583.23	0.0368	93.3746	002891	中宠股份	1 782.11	0.0353	94.6469
694	002535	林州重机	2 581.42	0.0368	93.4114	002291	星期六	1 781.05	0.0353	94.6822
695	002306	*ST云网	2 576.00	0.0367	93.4482	002487	大金重工	1 780.77	0.0353	94.7175
696	002454	松芝股份	2 570.90	0.0367	93.4848	002469	三维工程	1 779.55	0.0353	94.7527
697	002622	融钰集团	2 570.40	0.0367	93.5215	002712	思美传媒	1 775.68	0.0352	94.7879
698	002884	凌霄泵业	2 569.52	0.0366	93.5581	002627	宜昌交运	1 771.03	0.0351	94.8230
699	002140	东华科技	2 569.16	0.0366	93.5948	002088	鲁阳节能	1 768.47	0.0350	94.8580
700	002842	翔鹭钨业	2 568.70	0.0366	93.6314	002783	凯龙股份	1 765.59	0.0350	94.8930
701	002827	高争民爆	2 559.44	0.0365	93.6679	002636	金安国纪	1 757.18	0.0348	94.9278
702	002876	三利谱	2 556.80	0.0365	93.7044	002620	瑞和股份	1 756.92	0.0348	94.9626

(5)各股市价总值排名表(二〇一八年)

RANK BY STOCK MARKET VALUE, 2018

百万元人民币, RMB Mil.

名次 Rank	代码 Code	股票名称 Stock	市价总值 Market Value	占市场 % of Total	累计 %	代码 Code	股票名称 Stock	流通市值 Nego. Value	占市场 % of Total	累计 %
703	002175	东方网络	2 555.31	0.0364	93.7408	002082	万邦德	1 756.44	0.0348	94.9974
704	002866	传艺科技	2 553.97	0.0364	93.7772	002397	梦洁股份	1 749.53	0.0347	95.0321
705	002548	金新农	2 545.89	0.0363	93.8135	002136	安纳达	1 748.46	0.0346	95.0667
706	002379	宏创控股	2 538.34	0.0362	93.8497	002876	三利谱	1 748.09	0.0346	95.1013
707	002885	京泉华	2 538.00	0.0362	93.8859	002767	先锋电子	1 744.61	0.0346	95.1359
708	002887	绿茵生态	2 536.00	0.0362	93.9221	002680	*ST长生	1 741.96	0.0345	95.1704
709	002645	华宏科技	2 535.12	0.0362	93.9583	002724	海洋王	1 729.37	0.0343	95.2047
710	002917	金奥博	2 534.81	0.0361	93.9944	002125	湘潭电化	1 727.20	0.0342	95.2389
711	002380	科远股份	2 527.11	0.0360	94.0304	002652	扬子新材	1 723.71	0.0341	95.2730
712	002006	精功科技	2 521.59	0.0360	94.0664	002175	东方网络	1 719.54	0.0341	95.3071
713	002214	大立科技	2 518.08	0.0359	94.1023	002455	百川股份	1 719.44	0.0341	95.3411
714	002336	人人乐	2 516.00	0.0359	94.1382	002357	富临运业	1 719.22	0.0341	95.3752
715	002691	冀凯股份	2 512.60	0.0358	94.1740	002850	科达利	1 713.97	0.0340	95.4092
716	002328	新朋股份	2 509.36	0.0358	94.2098	002902	铭普光磁	1 710.02	0.0339	95.4430
717	002801	微光股份	2 500.04	0.0357	94.2455	002381	双箭股份	1 708.71	0.0339	95.4769
718	002694	顾地科技	2 496.28	0.0356	94.2811	002666	德联集团	1 704.66	0.0338	95.5107
719	002613	北玻股份	2 492.87	0.0356	94.3166	002150	通润装备	1 693.50	0.0335	95.5442
720	002722	金轮股份	2 491.62	0.0355	94.3521	002748	世龙实业	1 692.00	0.0335	95.5777
721	002896	中大力德	2 491.20	0.0355	94.3877	002329	皇氏集团	1 689.90	0.0335	95.6112
722	002070	*ST众和	2 490.21	0.0355	94.4232	002770	科迪乳业	1 682.35	0.0333	95.6445
723	002820	桂发祥	2 486.27	0.0355	94.4586	002066	瑞泰科技	1 674.75	0.0332	95.6777
724	002532	新界泵业	2 485.22	0.0354	94.4941	002147	ST新光	1 664.66	0.0330	95.7107
725	002189	利达光电	2 480.54	0.0354	94.5295	002259	ST升达	1 657.31	0.0328	95.7435
726	002119	康强电子	2 473.99	0.0353	94.5647	002513	蓝丰生化	1 653.69	0.0328	95.7763
727	002808	恒久科技	2 457.60	0.0350	94.5998	002435	长江润发	1 652.28	0.0327	95.8090
728	002915	中欣氟材	2 456.16	0.0350	94.6348	002296	辉煌科技	1 650.93	0.0327	95.8417
729	002483	润邦股份	2 454.43	0.0350	94.6698	002576	通达动力	1 649.08	0.0327	95.8744
730	002623	亚玛顿	2 451.20	0.0350	94.7048	002772	众兴菌业	1 645.50	0.0326	95.9070
731	002559	亚威股份	2 450.63	0.0349	94.7397	002360	同德化工	1 619.32	0.0321	95.9391
732	002669	康达新材	2 445.05	0.0349	94.7746	002765	蓝黛传动	1 590.54	0.0315	95.9706
733	002076	雪莱特	2 442.61	0.0348	94.8094	002822	中装建设	1 585.39	0.0314	96.0020
734	002533	金杯电工	2 439.26	0.0348	94.8442	002722	金轮股份	1 575.04	0.0312	96.0332
735	002159	三特索道	2 437.76	0.0348	94.8790	002930	宏川智慧	1 572.46	0.0312	96.0643
736	002231	奥维通信	2 433.38	0.0347	94.9137	002651	利君股份	1 571.13	0.0311	96.0955
737	002162	悦心健康	2 429.76	0.0347	94.9483	002693	双成药业	1 569.29	0.0311	96.1265
738	002788	鹭燕医药	2 426.24	0.0346	94.9829	002728	特一药业	1 568.65	0.0311	96.1576
739	002177	御银股份	2 420.59	0.0345	95.0174	002723	金莱特	1 566.32	0.0310	96.1886
740	002718	友邦吊顶	2 418.64	0.0345	95.0519	002103	广博股份	1 542.19	0.0306	96.2192
741	002682	龙洲股份	2 418.18	0.0345	95.0864	002719	麦趣尔	1 532.46	0.0304	96.2496
742	002278	神开股份	2 416.36	0.0345	95.1209	002196	方正电机	1 526.81	0.0302	96.2798
743	002772	众兴菌业	2 415.47	0.0344	95.1553	002580	圣阳股份	1 524.84	0.0302	96.3100
744	002339	积成电子	2 409.42	0.0344	95.1897	002852	道道全	1 523.57	0.0302	96.3402
745	002898	赛隆药业	2 404.80	0.0343	95.2240	002504	弘高创意	1 513.10	0.0300	96.3702
746	002703	浙江世宝	2 400.28	0.0342	95.2582	002380	科远股份	1 509.51	0.0299	96.4001
747	002863	今飞凯达	2 398.62	0.0342	95.2924	002820	桂发祥	1 506.17	0.0298	96.4299
748	002828	贝肯能源	2 394.76	0.0342	95.3266	002879	长缆科技	1 502.59	0.0298	96.4597
749	002417	深南股份	2 392.20	0.0341	95.3607	002759	天际股份	1 493.54	0.0296	96.4893
750	002908	德生科技	2 390.79	0.0341	95.3948	002785	万里石	1 479.18	0.0293	96.5186
751	002071	长城影视	2 390.71	0.0341	95.4289	002173	创新医疗	1 471.49	0.0292	96.5477
752	002107	沃华医药	2 384.60	0.0340	95.4629	002105	信隆健康	1 466.63	0.0291	96.5768
753	002819	东方中科	2 380.97	0.0340	95.4968	002763	汇洁股份	1 464.82	0.0290	96.6058
754	002655	共达电声	2 350.80	0.0335	95.5304	002490	山东墨龙	1 463.28	0.0290	96.6348
755	002494	华斯股份	2 344.21	0.0334	95.5638	002560	通达股份	1 451.68	0.0288	96.6635
756	002290	中科新材	2 337.32	0.0333	95.5971	002134	天津普林	1 450.51	0.0287	96.6923

(5)各股市价总值排名表(二〇一八年)

RANK BY STOCK MARKET VALUE, 2018

百万元人民币, RMB Mil.

名次 Rank	代码 Code	股票名称 Stock	市价总值 Market Value	占市场 % of Total	累计 %	代码 Code	股票名称 Stock	流通市值 Nego. Value	占市场 % of Total	累计 %
757	002865	钧达股份	2 326.52	0.0332	95.6303	002900	哈三联	1 440.64	0.0285	96.7208
758	002786	银宝山新	2 321.75	0.0331	95.6634	002913	奥士康	1 437.64	0.0285	96.7493
759	002026	山东威达	2 318.94	0.0331	95.6965	002864	盘龙药业	1 433.79	0.0284	96.7777
760	002069	獐子岛	2 318.23	0.0331	95.7295	002315	焦点科技	1 428.70	0.0283	96.8060
761	002888	惠威科技	2 316.49	0.0330	95.7626	002351	漫步者	1 426.06	0.0283	96.8342
762	002524	光正集团	2 310.30	0.0329	95.7955	002593	日上集团	1 418.41	0.0281	96.8623
763	002125	湘潭电化	2 305.15	0.0329	95.8284	002777	久远银海	1 415.74	0.0280	96.8904
764	002560	通达股份	2 304.49	0.0329	95.8613	002941	新疆交建	1 400.75	0.0277	96.9181
765	002766	索菱股份	2 302.78	0.0328	95.8941	002499	科林环保	1 398.48	0.0277	96.9458
766	002674	兴业科技	2 292.80	0.0327	95.9268	002076	雪莱特	1 398.47	0.0277	96.9736
767	002193	如意集团	2 292.63	0.0327	95.9595	002884	凌霄泵业	1 398.21	0.0277	97.0012
768	002922	伊戈尔	2 288.76	0.0326	95.9921	002220	天宝食品	1 390.43	0.0275	97.0288
769	002490	山东墨龙	2 280.65	0.0325	96.0247	002613	北玻股份	1 382.36	0.0274	97.0562
770	002634	棒杰股份	2 277.35	0.0325	96.0571	002671	龙泉股份	1 377.62	0.0273	97.0835
771	002861	瀛通通讯	2 276.06	0.0325	96.0896	002897	意华股份	1 377.46	0.0273	97.1108
772	002871	伟隆股份	2 270.63	0.0324	96.1220	002729	好利来	1 373.61	0.0272	97.1380
773	002802	洪汇新材	2 260.18	0.0322	96.1542	002715	登云股份	1 373.06	0.0272	97.1652
774	002149	西部材料	2 258.95	0.0322	96.1864	002908	德生科技	1 373.06	0.0272	97.1924
775	002184	海得控制	2 252.31	0.0321	96.2185	002144	宏达高科	1 369.87	0.0271	97.2195
776	002789	建艺集团	2 251.43	0.0321	96.2506	002452	长高集团	1 360.29	0.0269	97.2465
777	002196	方正电机	2 248.60	0.0321	96.2827	002205	国统股份	1 358.98	0.0269	97.2734
778	002103	广博股份	2 247.97	0.0321	96.3148	002766	索菱股份	1 358.46	0.0269	97.3003
779	002227	奥特迅	2 243.48	0.0320	96.3468	002529	海源复材	1 358.00	0.0269	97.3272
780	002750	龙津药业	2 242.80	0.0320	96.3787	002629	仁智股份	1 350.83	0.0268	97.3540
781	002755	东方新星	2 239.61	0.0319	96.4107	002569	步森股份	1 334.85	0.0264	97.3804
782	002892	科力尔	2 235.46	0.0319	96.4426	002634	棒杰股份	1 334.72	0.0264	97.4068
783	002199	东晶电子	2 232.37	0.0318	96.4744	002788	鹭燕医药	1 333.06	0.0264	97.4332
784	002057	中钢天源	2 232.12	0.0318	96.5062	002571	德力股份	1 324.22	0.0262	97.4595
785	002432	九安医疗	2 224.62	0.0317	96.5380	002927	泰永长征	1 321.83	0.0262	97.4857
786	002337	赛象科技	2 213.20	0.0316	96.5695	002918	蒙娜丽莎	1 321.32	0.0262	97.5118
787	002077	大港股份	2 211.13	0.0315	96.6011	002838	道恩股份	1 309.45	0.0259	97.5378
788	002513	蓝丰生化	2 210.56	0.0315	96.6326	002566	益盛药业	1 307.34	0.0259	97.5637
789	002687	乔治白	2 196.53	0.0313	96.6639	002798	帝欧家居	1 292.08	0.0256	97.5893
790	002860	星帅尔	2 183.05	0.0311	96.6950	002420	毅昌股份	1 288.75	0.0255	97.6148
791	002730	电光科技	2 181.28	0.0311	96.7261	002758	华通医药	1 285.16	0.0255	97.6403
792	002492	恒基达鑫	2 178.90	0.0311	96.7572	002272	川润股份	1 282.58	0.0254	97.6657
793	002330	得利斯	2 168.64	0.0309	96.7881	002702	海欣食品	1 272.15	0.0252	97.6909
794	002045	国光电器	2 154.57	0.0307	96.8189	002184	海得控制	1 267.57	0.0251	97.7160
795	002114	罗平锌电	2 153.81	0.0307	96.8496	002289	宇顺电子	1 261.14	0.0250	97.7410
796	002783	凯龙股份	2 146.85	0.0306	96.8802	002740	爱迪尔	1 256.56	0.0249	97.7659
797	002779	中坚科技	2 142.36	0.0306	96.9107	002921	联诚精密	1 247.43	0.0247	97.7906
798	002360	同德化工	2 137.66	0.0305	96.9412	002591	恒大高新	1 244.78	0.0247	97.8152
799	002593	日上集团	2 131.48	0.0304	96.9716	002752	昇兴股份	1 235.77	0.0245	97.8397
800	002810	山东赫达	2 122.91	0.0303	97.0019	002112	三变科技	1 219.02	0.0241	97.8639
801	002598	山东章鼓	2 115.36	0.0302	97.0321	002660	茂硕电源	1 214.31	0.0241	97.8879
802	002767	先锋电子	2 115.00	0.0302	97.0622	002633	申科股份	1 213.28	0.0240	97.9120
803	002620	瑞和股份	2 113.37	0.0301	97.0924	002553	南方轴承	1 211.30	0.0240	97.9360
804	002201	九鼎新材	2 104.52	0.0300	97.1224	002713	东易日盛	1 201.43	0.0238	97.9598
805	002591	恒大高新	2 086.44	0.0298	97.1521	002901	大博医疗	1 186.45	0.0235	97.9833
806	002846	英联股份	2 084.63	0.0297	97.1819	002863	今飞凯达	1 183.44	0.0234	98.0067
807	002021	中捷资源	2 077.20	0.0296	97.2115	002933	新兴装备	1 180.46	0.0234	98.0301
808	002165	红宝丽	2 077.10	0.0296	97.2411	002164	宁波东力	1 177.54	0.0233	98.0534
809	002921	联诚精密	2 067.20	0.0295	97.2706	002347	泰尔股份	1 171.12	0.0232	98.0766
810	002676	顺威股份	2 059.20	0.0294	97.3000	002826	易明医药	1 156.46	0.0229	98.0995

(5)各股市价总值排名表(二〇一八年)

RANK BY STOCK MARKET VALUE, 2018

百万元人民币, RMB Mil.

名次 Rank	代码 Code	股票名称 Stock	市价总值 Market Value	占市场 % of Total	累计 %	代码 Code	股票名称 Stock	流通市值 Nego. Value	占市场 % of Total	累计 %
811	002855	捷荣技术	2 054.40	0.0293	97.3293	002828	贝肯能源	1 155.15	0.0229	98.1224
812	002886	沃特股份	2 050.59	0.0292	97.3585	002803	吉宏股份	1 151.02	0.0228	98.1452
813	002571	德力股份	2 049.90	0.0292	97.3877	002899	英派斯	1 146.42	0.0227	98.1679
814	002725	跃岭股份	2 048.00	0.0292	97.4169	002903	宇环数控	1 140.48	0.0226	98.1905
815	002793	东音股份	2 040.00	0.0291	97.4460	002935	天奥电子	1 138.28	0.0225	98.2131
816	002211	宏达新材	2 032.64	0.0290	97.4750	002808	恒久科技	1 135.42	0.0225	98.2356
817	002830	名雕股份	2 030.77	0.0290	97.5040	002845	同兴达	1 119.30	0.0222	98.2577
818	002787	华源控股	2 022.63	0.0288	97.5328	002907	华森制药	1 110.81	0.0220	98.2797
819	002286	保龄宝	2 016.14	0.0288	97.5616	002615	哈尔斯	1 106.81	0.0219	98.3017
820	002627	宜昌交运	2 011.03	0.0287	97.5903	002829	星网宇达	1 102.15	0.0218	98.3235
821	002615	哈尔斯	1 982.23	0.0283	97.6185	002810	山东赫达	1 094.62	0.0217	98.3452
822	002363	隆基机械	1 980.64	0.0282	97.6468	002842	翔鹭钨业	1 085.28	0.0215	98.3667
823	002893	华通热力	1 977.52	0.0282	97.6750	002880	卫光生物	1 085.13	0.0215	98.3882
824	002652	扬子新材	1 976.57	0.0282	97.7032	002667	鞍重股份	1 075.46	0.0213	98.4095
825	002084	海鸥住工	1 969.87	0.0281	97.7312	002760	凤形股份	1 073.96	0.0213	98.4308
826	002743	富煌钢构	1 965.94	0.0280	97.7593	002789	建艺集团	1 070.14	0.0212	98.4520
827	002122	*ST天马	1 960.20	0.0280	97.7872	002896	中大力德	1 066.54	0.0211	98.4731
828	002220	天宝食品	1 954.52	0.0279	97.8151	002853	皮阿诺	1 066.02	0.0211	98.4942
829	002848	高斯贝尔	1 953.98	0.0279	97.8430	002895	川恒股份	1 064.94	0.0211	98.5153
830	002825	纳尔股份	1 947.12	0.0278	97.8707	002207	ST准油	1 061.28	0.0210	98.5363
831	002096	南岭民爆	1 945.54	0.0277	97.8985	002806	华锋股份	1 058.64	0.0210	98.5573
832	002826	易明医药	1 938.94	0.0277	97.9261	002796	世嘉科技	1 057.05	0.0209	98.5782
833	002295	精艺股份	1 937.26	0.0276	97.9538	002473	*ST圣莱	1 052.80	0.0209	98.5991
834	002671	龙泉股份	1 937.01	0.0276	97.9814	002837	英维克	1 048.77	0.0208	98.6199
835	002469	三维工程	1 932.53	0.0276	98.0089	002209	达意隆	1 045.48	0.0207	98.6406
836	002395	双象股份	1 929.32	0.0275	98.0365	002937	兴瑞科技	1 039.14	0.0206	98.6612
837	002296	辉煌科技	1 920.95	0.0274	98.0639	002771	真视通	1 037.81	0.0206	98.6817
838	002702	海欣食品	1 918.23	0.0274	98.0912	002823	凯中精密	1 030.28	0.0204	98.7021
839	002213	特尔佳	1 917.86	0.0274	98.1186	002893	华通热力	1 028.37	0.0204	98.7225
840	002785	万里石	1 912.00	0.0273	98.1458	002072	凯瑞德	1 027.84	0.0204	98.7429
841	002809	红墙股份	1 908.40	0.0272	98.1730	002552	*ST宝鼎	1 024.76	0.0203	98.7632
842	002015	霞客环保	1 907.35	0.0272	98.2002	002848	高斯贝尔	1 023.52	0.0203	98.7834
843	002873	新天药业	1 901.64	0.0271	98.2274	002843	泰嘉股份	1 012.20	0.0201	98.8035
844	002566	益盛药业	1 899.66	0.0271	98.2545	002873	新天药业	1 000.30	0.0198	98.8233
845	002719	麦趣尔	1 894.64	0.0270	98.2815	002861	瀛通通讯	985.27	0.0195	98.8428
846	002875	安奈儿	1 892.07	0.0270	98.3085	002762	金发拉比	984.56	0.0195	98.8623
847	002164	宁波东力	1 888.24	0.0269	98.3354	002795	永和智控	968.36	0.0192	98.8815
848	002849	威星智能	1 869.59	0.0267	98.3620	002819	东方中科	955.55	0.0189	98.9004
849	002869	金溢科技	1 862.42	0.0266	98.3886	002885	京泉华	954.46	0.0189	98.9194
850	002762	金发拉比	1 847.27	0.0263	98.4149	002780	三夫户外	927.87	0.0184	98.9377
851	002058	威尔泰	1 844.75	0.0263	98.4413	002878	元隆雅图	926.37	0.0184	98.9561
852	002487	大金重工	1 844.35	0.0263	98.4676	002799	环球印务	924.81	0.0183	98.9744
853	002012	凯恩股份	1 833.09	0.0261	98.4937	002942	新农股份	918.60	0.0182	98.9926
854	002452	长高集团	1 831.72	0.0261	98.5198	002809	红墙股份	917.82	0.0182	99.0108
855	002909	集泰股份	1 824.48	0.0260	98.5458	002735	王子新材	916.20	0.0182	99.0289
856	002836	新宏泽	1 820.80	0.0260	98.5718	002889	东方嘉盛	906.25	0.0180	99.0469
857	002735	王子新材	1 815.03	0.0259	98.5977	002898	赛隆药业	899.36	0.0178	99.0647
858	002799	环球印务	1 804.50	0.0257	98.6234	002860	星帅尔	884.21	0.0175	99.0822
859	002910	庄园牧场	1 802.17	0.0257	98.6491	002827	高争民爆	878.28	0.0174	99.0996
860	002553	南方轴承	1 799.16	0.0257	98.6748	002725	跃岭股份	878.22	0.0174	99.1170
861	002580	圣阳股份	1 791.53	0.0255	98.7003	002910	庄园牧场	877.56	0.0174	99.1344
862	002291	星期六	1 791.16	0.0255	98.7259	002905	金逸影视	875.62	0.0173	99.1518
863	002868	绿康生化	1 790.40	0.0255	98.7514	002943	宇晶股份	872.50	0.0173	99.1690
864	002771	真视通	1 783.45	0.0254	98.7768	002886	沃特股份	864.69	0.0171	99.1862

(5)各股市价总值排名表(二〇一八年)

RANK BY STOCK MARKET VALUE, 2018

百万元人民币, RMB Mil.

名次 Rank	代码 Code	股票名称 Stock	市价总值 Market Value	占市场 % of Total	累计 %	代码 Code	股票名称 Stock	流通市值 Nego. Value	占市场 % of Total	累计 %
865	002529	海源复材	1 765.40	0.0252	98.8020	002816	和科达	864.50	0.0171	99.2033
866	002136	安纳达	1 756.71	0.0251	98.8271	002260	*ST德奥	859.25	0.0170	99.2203
867	002082	万邦德	1 756.44	0.0250	98.8521	002604	*ST龙力	851.30	0.0169	99.2372
868	002858	力盛赛车	1 736.90	0.0248	98.8769	002858	力盛赛车	847.76	0.0168	99.2540
869	002899	英派斯	1 734.00	0.0247	98.9016	002866	传艺科技	843.34	0.0167	99.2707
870	002144	宏达高科	1 732.27	0.0247	98.9263	002188	*ST巴士	840.13	0.0166	99.2873
871	002740	爱迪尔	1 728.97	0.0247	98.9510	002778	高科石化	830.44	0.0165	99.3038
872	002259	ST升达	1 722.83	0.0246	98.9755	002909	集泰股份	816.93	0.0162	99.3200
873	002723	金莱特	1 722.55	0.0246	99.0001	002802	洪汇新材	816.45	0.0162	99.3361
874	002272	川润股份	1 721.60	0.0246	99.0247	002887	绿茵生态	813.72	0.0161	99.3523
875	002357	富临运业	1 721.05	0.0245	99.0492	002811	亚泰国际	810.00	0.0160	99.3683
876	002862	实丰文化	1 704.80	0.0243	99.0735	002882	金龙羽	809.25	0.0160	99.3843
877	002150	通润装备	1 700.31	0.0242	99.0978	002881	美格智能	807.49	0.0160	99.4003
878	002883	中设股份	1 696.23	0.0242	99.1220	002940	昂利康	804.82	0.0159	99.4163
879	002748	世龙实业	1 692.00	0.0241	99.1461	002849	威星智能	800.18	0.0159	99.4321
880	002843	泰嘉股份	1 687.00	0.0241	99.1701	002791	坚朗五金	792.60	0.0157	99.4478
881	002824	和胜股份	1 676.48	0.0239	99.1941	002805	丰元股份	788.26	0.0156	99.4634
882	002066	瑞泰科技	1 674.75	0.0239	99.2179	002813	路畅科技	777.30	0.0154	99.4788
883	002576	通达动力	1 655.95	0.0236	99.2415	002847	盐津铺子	775.47	0.0154	99.4942
884	002347	泰尔股份	1 649.12	0.0235	99.2651	002917	金奥博	759.14	0.0150	99.5092
885	002870	香山股份	1 630.20	0.0232	99.2883	002928	华夏航空	757.75	0.0150	99.5243
886	002919	名臣健康	1 626.03	0.0232	99.3115	002877	智能自控	755.90	0.0150	99.5392
887	002660	茂硕电源	1 621.28	0.0231	99.3346	002915	中欣氟材	743.04	0.0147	99.5539
888	002629	仁智股份	1 614.84	0.0230	99.3577	002200	云投生态	737.06	0.0146	99.5685
889	002693	双成药业	1 575.45	0.0225	99.3801	002932	明德生物	734.43	0.0145	99.5831
890	002552	*ST宝鼎	1 567.91	0.0224	99.4025	002890	弘宇股份	728.87	0.0144	99.5975
891	002778	高科石化	1 555.85	0.0222	99.4247	002865	钧达股份	728.47	0.0144	99.6120
892	002835	同为股份	1 542.24	0.0220	99.4467	002931	锋龙股份	725.93	0.0144	99.6263
893	002715	登云股份	1 522.60	0.0217	99.4684	002817	黄山胶囊	714.49	0.0142	99.6405
894	002667	鞍重股份	1 516.23	0.0216	99.4900	002855	捷荣技术	713.89	0.0141	99.6546
895	002758	华通医药	1 505.72	0.0215	99.5115	002774	快意电梯	712.64	0.0141	99.6688
896	002857	三晖电气	1 505.28	0.0215	99.5329	002869	金溢科技	711.47	0.0141	99.6829
897	002816	和科达	1 499.00	0.0214	99.5543	002923	润都股份	705.60	0.0140	99.6968
898	002817	黄山胶囊	1 490.72	0.0213	99.5756	002892	科力尔	704.22	0.0140	99.7108
899	002105	信隆健康	1 466.63	0.0209	99.5965	002718	友邦吊顶	701.29	0.0139	99.7247
900	002134	天津普林	1 450.51	0.0207	99.6172	002787	华源控股	696.93	0.0138	99.7385
901	002805	丰元股份	1 424.63	0.0203	99.6375	002824	和胜股份	688.67	0.0136	99.7521
902	002780	三夫户外	1 416.25	0.0202	99.6577	002790	瑞尔特	677.76	0.0134	99.7656
903	002499	科林环保	1 398.60	0.0199	99.6776	002862	实丰文化	664.02	0.0132	99.7787
904	002729	好利来	1 373.61	0.0196	99.6972	002888	惠威科技	661.01	0.0131	99.7918
905	002289	宇顺电子	1 364.84	0.0195	99.7167	002793	东音股份	657.01	0.0130	99.8048
906	002205	国统股份	1 358.98	0.0194	99.7361	002856	美芝股份	652.25	0.0129	99.8177
907	002112	三变科技	1 340.64	0.0191	99.7552	002836	新宏泽	641.47	0.0127	99.8304
908	002569	步森股份	1 337.10	0.0191	99.7743	002801	微光股份	625.01	0.0124	99.8428
909	002209	达意隆	1 327.66	0.0189	99.7932	002800	天顺股份	608.37	0.0121	99.8549
910	002420	毅昌股份	1 319.29	0.0188	99.8120	002883	中设股份	607.33	0.0120	99.8669
911	002760	凤形股份	1 302.40	0.0186	99.8306	002830	名雕股份	606.76	0.0120	99.8789
912	002800	天顺股份	1 237.45	0.0176	99.8482	002835	同为股份	601.55	0.0119	99.8909
913	002890	弘宇股份	1 230.06	0.0175	99.8658	002870	香山股份	588.96	0.0117	99.9025
914	002633	申科股份	1 218.00	0.0174	99.8831	002868	绿康生化	573.82	0.0114	99.9139
915	002188	*ST巴士	1 126.34	0.0161	99.8992	002857	三晖电气	572.66	0.0113	99.9252
916	002072	凯瑞德	1 084.16	0.0155	99.9147	002922	伊戈尔	572.22	0.0113	99.9366
917	002207	ST准油	1 069.12	0.0152	99.9299	002825	纳尔股份	564.08	0.0112	99.9477
918	002473	*ST圣莱	1 052.80	0.0150	99.9449	002919	名臣健康	562.90	0.0112	99.9589

(5)各股市价总值排名表(二〇一八年)(续)

RANK BY STOCK MARKET VALUE, 2018 (Continued)

百万元人民币, RMB Mil.

名次 Rank	代码 Code	股票名称 Stock	市价总值 Market Value	占市场 % of Total	累计 %	代码 Code	股票名称 Stock	流通市值 Nego. Value	占市场 % of Total	累计 %
919	002200	云投生态	1 031.14	0.0147	99.9596	002871	伟隆股份	562.10	0.0111	99.9700
920	002604	*ST龙力	995.27	0.0142	99.9738	002875	安奈儿	557.10	0.0110	99.9811
921	002323	*ST百特	976.91	0.0139	99.9877	002846	英联股份	539.78	0.0107	99.9918
922	002260	*ST德奥	859.25	0.0123	100.0000	002323	*ST百特	416.08	0.0082	100.0000
	累计	Total	7 012 200.40	100.0000		累计	Total	5 047 887.63	100.0000	

4. 中小板市盈率

SME BOARD P/E RATIO

(1)上市股份平均市盈率(二〇〇八年至二〇一八年)

AVERAGE P/E RATIO, 2008—2018

年/月 Year/Month	平均市盈率 Average P/E Ratio	增长% Change%
2008	24.97	-70.65
2009	51.01	104.29
2010	56.93	11.61
2011	28.26	-50.36
2012	25.42	-10.05
2013	34.07	34.03
2014	41.06	20.52
2015	68.06	65.76
2016	50.35	-26.02
2017	42.41	-15.77
2018	22.59	-46.73
2018 一月 Jan	41.57	-1.98
二月 Feb	40.65	-2.21
三月 Mar	39.39	-3.10
四月 Apr	32.74	-16.88
五月 May	32.54	-0.61
六月 Jun	29.40	-9.65
七月 Jul	28.85	-1.87
八月 Aug	26.57	-7.90
九月 Sep	26.03	-2.03
十月 Oct	23.26	-10.64
十一月 Nov	23.90	2.75
十二月 Dec	22.59	-5.48

注:年底、月底数字。

Note: Year-end or Month-end figures。

(2)市盈率变化图(二〇〇八年至二〇一八年)

P/E RATIO CHANGING, 2008—2018

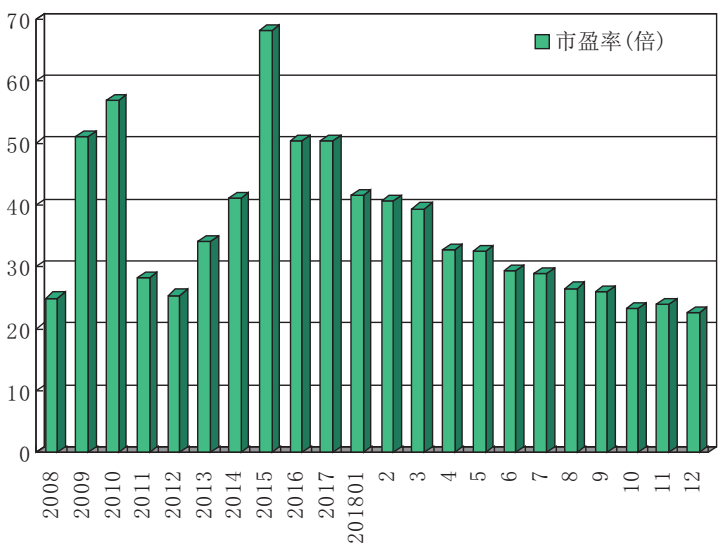

(五)创业板市场

CHINEXT MARKET

1. 创业板股价

CHINEXT STOCK PRICE

(1)股价变动分布(二〇一八年)

STOCK PERFORMANCE DISTRIBUTION, 2018

升跌% Up or Down	只数 Stocks	升跌% Up or Down	只数 Stocks	升跌% Up or Down	只数 Stocks	升跌% Up or Down	只数 Stocks
-90 ~ -80	5	-10 ~ 0	29	80 ~ 90	4	190 ~ 200	2
-80 ~ -70	7	0 ~ 10	23	90 ~ 100	2	210 ~ 220	2
-70 ~ -60	33	10 ~ 20	14	100 ~ 110	1	220 ~ 230	2
-60 ~ -50	59	20 ~ 30	10	110 ~ 120	1	230 ~ 240	1
-50 ~ -40	135	30 ~ 40	13	120 ~ 130	2	260 ~ 270	1
-40 ~ -30	178	40 ~ 50	7	150 ~ 160	1	290 ~ 300	1
-30 ~ -20	128	60 ~ 70	4	170 ~ 180	1	300 ~ 310	1
-20 ~ -10	69	70 ~ 80	2	180 ~ 190	1		

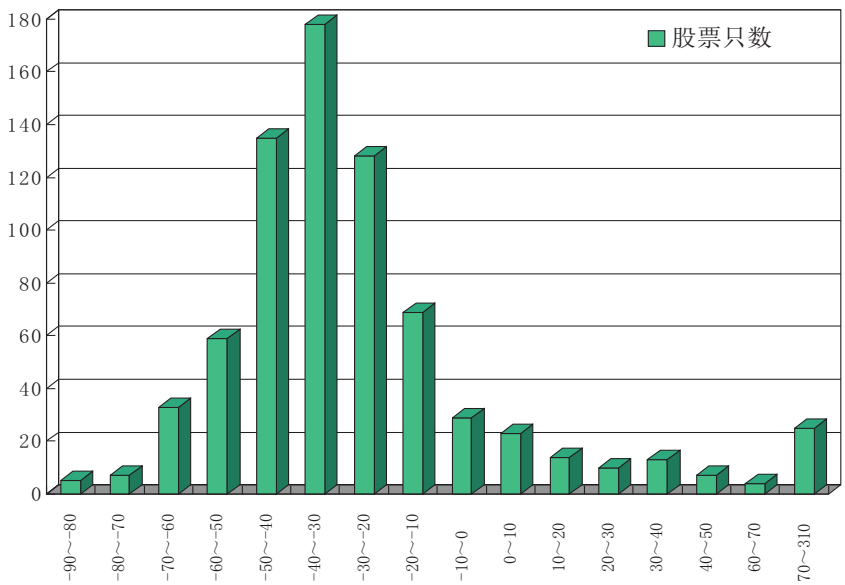

2018 年创业板股价变动分布

(2)各股升跌情况(二○一八年)

PRICE CHANGE OF STOCKS, 2018

排名 Rank	代码 Code	股票名称 Stock	成交价格与成交日期(Price and Date) 开市 Open	日期 Date	最高 High	日期 Date	最低 Low	日期 Date	年收市 Close	日期 Date	比2017年收市价升跌幅% Change % vs. 2017 Close
1	300748	金力永磁	6.47	09/21/2018	36.32	11/05/2018	6.47	09/21/2018	21.71	12/28/2018	302.7829
2	300684	中石科技	15.33	01/02/2018	98.38	08/27/2018	15.33	01/02/2018	30.77	12/28/2018	298.3830
3	300747	锐科激光	45.73	06/25/2018	225.00	07/24/2018	45.73	06/25/2018	137.60	12/28/2018	261.0601
4	300634	彩讯股份	9.46	03/23/2018	67.43	05/23/2018	9.46	03/23/2018	23.87	12/28/2018	232.9149
5	300624	万兴科技	21.85	01/18/2018	167.70	04/10/2018	21.85	01/18/2018	54.06	12/28/2018	227.1705
6	300746	汉嘉设计	6.74	05/25/2018	43.45	07/13/2018	6.74	05/25/2018	18.36	12/28/2018	226.6904
7	300674	宇信科技	10.03	11/07/2018	37.72	12/03/2018	10.03	11/07/2018	26.25	12/28/2018	213.9952
8	300745	欣锐科技	15.38	05/23/2018	101.83	07/04/2018	15.38	05/23/2018	36.21	12/28/2018	211.2089
9	300454	深信服	36.08	05/16/2018	134.88	07/12/2018	36.08	05/16/2018	89.60	12/28/2018	197.9714
10	300750	宁德时代	30.17	06/11/2018	95.08	07/25/2018	30.17	06/11/2018	73.80	12/28/2018	193.5561
11	300743	天地数码	19.40	04/27/2018	106.50	05/24/2018	19.40	04/27/2018	41.10	12/28/2018	180.7663
12	300752	隆利科技	25.04	11/30/2018	70.87	12/13/2018	25.04	11/30/2018	56.99	12/28/2018	173.0714
13	300753	爱朋医疗	20.86	12/13/2018	43.99	12/24/2018	20.86	12/13/2018	40.12	12/28/2018	153.9241
14	300760	迈瑞医疗	58.56	10/16/2018	123.66	12/03/2018	58.56	10/16/2018	109.22	12/28/2018	123.8115
15	300738	奥飞数据	21.78	01/19/2018	83.88	03/27/2018	21.78	01/19/2018	40.55	12/28/2018	123.6303
16	300751	迈为股份	68.02	11/09/2018	135.40	12/03/2018	68.02	11/09/2018	119.72	12/28/2018	111.2209
17	300724	捷佳伟创	16.99	08/10/2018	37.77	08/21/2018	16.99	08/10/2018	28.48	12/28/2018	101.1299
18	300504	天邑股份	15.67	03/30/2018	62.68	05/23/2018	15.67	03/30/2018	25.76	12/28/2018	97.9590
19	300644	南京聚隆	21.64	02/06/2018	79.01	05/29/2018	21.64	02/06/2018	35.40	12/28/2018	97.5834
20	300694	蠡湖股份	11.87	10/15/2018	29.66	11/01/2018	11.87	10/15/2018	18.51	12/28/2018	87.1587
21	300253	卫宁健康	6.71	01/02/2018	15.68	09/06/2018	6.61	01/17/2018	12.46	12/28/2018	85.8351
22	300749	顶固集创	14.66	09/25/2018	37.66	10/23/2018	14.66	09/25/2018	22.44	12/28/2018	83.6334
23	300107	建新股份	5.23	01/02/2018	18.92	05/21/2018	5.23	01/02/2018	9.43	12/28/2018	80.8716
24	300451	创业软件	23.14	01/02/2018	38.48	04/25/2018	12.57	06/22/2018	19.15	12/28/2018	77.6615
25	300736	百邦科技	23.02	01/09/2018	59.20	01/19/2018	18.65	10/12/2018	22.32	12/28/2018	76.9938
26	300742	越博动力	28.01	05/08/2018	108.55	05/25/2018	28.01	05/08/2018	39.28	12/28/2018	68.2948
27	300550	和仁科技	31.37	01/02/2018	56.10	12/27/2018	25.13	02/07/2018	52.28	12/28/2018	67.5105
28	300596	利安隆	18.80	01/02/2018	31.00	12/28/2018	14.80	02/09/2018	31.00	12/28/2018	67.2819
29	300559	佳发教育	39.96	01/02/2018	65.44	05/16/2018	24.03	06/22/2018	34.45	12/28/2018	64.1466
30	300012	华测检测	4.46	01/02/2018	6.94	12/13/2018	3.36	02/09/2018	6.55	12/28/2018	47.4449
31	300740	御家汇	25.48	02/08/2018	60.88	03/27/2018	17.90	12/28/2018	18.10	12/28/2018	46.0494
32	300487	蓝晓科技	16.95	01/02/2018	47.25	04/13/2018	16.71	01/08/2018	24.63	12/28/2018	45.0127
33	300756	N金马	64.63	12/28/2018	77.56	12/28/2018	64.63	12/28/2018	77.56	12/28/2018	44.0030
34	300673	佩蒂股份	44.37	01/02/2018	75.70	05/25/2018	36.11	10/29/2018	42.30	12/28/2018	43.6968
35	300739	明阳电路	29.44	02/01/2018	57.47	04/26/2018	17.81	10/12/2018	21.10	12/28/2018	42.7974
36	300571	平治信息	46.81	01/02/2018	103.54	05/23/2018	33.13	10/30/2018	43.98	12/28/2018	41.3207
37	300122	智飞生物	28.19	01/02/2018	53.92	07/16/2018	23.88	02/06/2018	38.76	12/28/2018	38.4624
38	300595	欧普康视	50.75	01/02/2018	77.31	05/24/2018	29.67	10/11/2018	38.74	12/28/2018	38.0694
39	300357	我武生物	48.98	01/02/2018	67.20	04/13/2018	31.06	10/29/2018	36.99	12/28/2018	36.1866
40	300664	鹏鹞环保	10.66	01/05/2018	29.84	05/23/2018	10.66	01/05/2018	12.00	12/28/2018	35.5223
41	300389	艾比森	11.59	01/02/2018	21.27	07/18/2018	11.50	01/02/2018	15.63	12/28/2018	35.0153
42	300647	超频三	19.48	01/02/2018	32.12	06/28/2018	11.96	06/01/2018	14.59	12/28/2018	35.0080
43	300653	正海生物	35.23	01/02/2018	76.36	06/12/2018	27.01	02/07/2018	46.27	12/28/2018	33.9792
44	300365	恒华科技	31.98	01/02/2018	46.96	04/02/2018	16.52	06/19/2018	20.90	12/28/2018	32.6821
45	300132	青松股份	7.92	01/02/2018	14.24	09/28/2018	6.70	02/06/2018	10.34	12/28/2018	31.9489
46	300670	大烨智能	22.60	01/02/2018	37.74	04/11/2018	12.66	10/08/2018	16.40	12/28/2018	31.9419
47	300651	金陵体育	32.75	01/02/2018	50.35	11/20/2018	32.56	01/05/2018	43.38	12/28/2018	31.9343
48	300429	强力新材	23.90	01/02/2018	32.52	05/24/2018	23.03	08/22/2018	31.20	12/28/2018	31.8027
49	300529	健帆生物	32.12	01/02/2018	51.58	07/13/2018	26.26	02/06/2018	41.50	12/28/2018	31.1961
50	300015	爱尔眼科	31.00	01/02/2018	51.10	05/23/2018	25.35	12/28/2018	26.30	12/28/2018	28.8787
51	300001	特锐德	13.72	01/02/2018	19.65	12/13/2018	10.90	06/26/2018	17.53	12/28/2018	28.5615
52	300602	飞荣达	52.27	01/02/2018	72.85	04/09/2018	26.50	07/06/2018	33.41	12/28/2018	28.4309
53	300523	辰安科技	42.57	02/06/2018	72.93	08/28/2018	36.00	02/09/2018	59.50	12/28/2018	26.0411
54	300733	西菱动力	15.48	01/16/2018	32.36	01/24/2018	13.55	10/19/2018	15.90	12/28/2018	24.2563

(2)各股升跌情况(二○一八年)(续)

PRICE CHANGE OF STOCKS, 2018 (Continued)

排名 Rank	代码 Code	股票名称 Stock	成交价格与成交日期(Price and Date) 开市 Open	日期 Date	最高 High	日期 Date	最低 Low	日期 Date	年收市 Close	日期 Date	比2017年收市价升跌幅% Change % vs. 2017 Close
55	300413	芒果超媒	30.00	01/02/2018	45.76	07/17/2018	27.33	01/16/2018	37.01	12/28/2018	24.1328
56	300572	安车检测	63.39	01/02/2018	102.58	05/24/2018	36.10	10/12/2018	43.35	12/28/2018	23.3914
57	300546	雄帝科技	21.19	01/02/2018	28.22	09/13/2018	16.63	02/07/2018	25.90	12/28/2018	23.2992
58	300347	泰格医药	35.68	01/02/2018	69.96	07/18/2018	32.90	01/22/2018	42.75	12/28/2018	21.9749
59	300226	上海钢联	37.78	01/02/2018	80.58	04/17/2018	37.52	01/02/2018	45.53	12/28/2018	21.4133
60	300036	超图软件	15.44	01/02/2018	25.40	09/07/2018	12.85	02/07/2018	18.33	12/28/2018	19.2738
61	300637	扬帆新材	21.06	01/02/2018	33.70	07/18/2018	16.80	02/07/2018	24.63	12/28/2018	17.9145
62	300628	亿联网络	133.92	01/02/2018	155.17	05/23/2018	56.40	09/18/2018	77.66	12/28/2018	17.8210
63	300037	新宙邦	21.00	01/02/2018	28.17	07/23/2018	16.68	02/07/2018	24.05	12/28/2018	16.2937
64	300146	汤臣倍健	15.18	01/02/2018	21.98	11/08/2018	14.50	01/08/2018	16.99	12/28/2018	15.3645
65	300144	宋城演艺	18.70	01/02/2018	27.85	07/18/2018	17.65	02/06/2018	21.35	12/28/2018	15.0779
66	300601	康泰生物	46.82	01/02/2018	99.90	05/29/2018	32.70	10/19/2018	35.78	12/28/2018	13.5342
67	300059	东方财富	13.01	01/02/2018	17.09	04/02/2018	10.03	10/11/2018	12.10	12/28/2018	12.2771
68	300735	光弘科技	15.83	01/02/2018	30.80	01/11/2018	13.07	10/12/2018	15.98	12/28/2018	12.2577
69	300584	海辰药业	32.46	01/02/2018	69.90	04/04/2018	20.20	10/19/2018	24.14	12/28/2018	12.1469
70	300214	日科化学	5.05	01/02/2018	6.08	05/22/2018	4.10	10/19/2018	5.50	12/28/2018	11.5411
71	300498	温氏股份	24.06	01/02/2018	27.50	01/23/2018	19.62	03/26/2018	26.18	12/28/2018	11.3662
72	300400	劲拓股份	13.42	01/02/2018	17.60	10/23/2018	11.75	02/07/2018	14.90	12/28/2018	11.1940
73	300379	东方通	12.61	01/02/2018	16.75	04/25/2018	10.35	02/07/2018	14.05	12/28/2018	11.1551
74	300620	光库科技	40.60	01/02/2018	50.40	07/13/2018	27.32	02/07/2018	44.05	12/28/2018	9.9908
75	300394	天孚通信	22.36	01/02/2018	28.24	11/09/2018	15.12	02/07/2018	24.17	12/28/2018	9.8865
76	300348	长亮科技	15.07	01/02/2018	36.51	05/15/2018	14.45	01/22/2018	16.43	12/28/2018	9.3631
77	300575	中旗股份	39.63	01/02/2018	47.50	03/28/2018	30.68	10/11/2018	42.80	12/28/2018	8.8382
78	300423	鲁亿通	25.90	01/02/2018	34.86	04/25/2018	16.87	10/19/2018	17.63	12/28/2018	8.5734
79	300390	天华超净	6.83	01/02/2018	15.08	07/16/2018	5.41	02/07/2018	7.34	12/28/2018	8.0948
80	300662	科锐国际	24.77	01/02/2018	31.40	12/04/2018	17.26	02/07/2018	26.60	12/28/2018	7.7917
81	300176	鸿特科技	130.18	01/02/2018	149.97	01/15/2018	30.80	10/15/2018	37.88	12/28/2018	6.0175
82	300531	优博讯	15.86	01/02/2018	20.57	05/10/2018	11.55	02/07/2018	16.77	12/28/2018	5.8570
83	300073	当升科技	26.36	01/02/2018	34.77	07/23/2018	19.35	02/07/2018	27.69	12/28/2018	5.7068
84	300188	美亚柏科	19.88	01/02/2018	33.00	04/16/2018	12.42	10/16/2018	13.02	12/28/2018	4.9652
85	300305	裕兴股份	7.64	01/02/2018	8.07	12/27/2018	5.40	10/11/2018	7.92	12/28/2018	4.6585
86	300142	沃森生物	18.00	01/02/2018	26.00	05/24/2018	12.90	10/19/2018	19.10	12/28/2018	4.6575
87	300457	赢合科技	26.78	01/02/2018	30.10	12/12/2018	20.63	02/09/2018	27.85	12/28/2018	4.4516
88	300470	日机密封	38.31	01/02/2018	51.65	07/24/2018	20.09	10/19/2018	22.25	12/28/2018	4.0780
89	300525	博思软件	41.80	01/02/2018	58.00	04/13/2018	17.00	10/15/2018	23.74	12/28/2018	3.4355
90	300326	凯利泰	8.29	01/02/2018	12.28	05/29/2018	7.63	02/14/2018	8.50	12/28/2018	1.9897
91	300450	先导智能	57.57	01/02/2018	78.86	04/02/2018	20.08	10/12/2018	28.94	12/28/2018	1.7735
92	300586	美联新材	26.02	01/02/2018	44.68	03/01/2018	10.05	10/11/2018	10.35	12/28/2018	1.2748
93	300271	华宇软件	14.90	01/02/2018	21.34	04/02/2018	11.25	10/11/2018	15.01	12/28/2018	1.1782
94	300497	富祥股份	36.06	01/02/2018	52.64	04/12/2018	14.83	10/19/2018	18.16	12/28/2018	0.9374
95	300667	必创科技	40.00	01/02/2018	81.48	04/25/2018	20.71	10/12/2018	26.59	12/28/2018	0.8942
96	300047	天源迪科	11.09	01/02/2018	17.60	04/02/2018	10.31	02/02/2018	11.11	12/28/2018	0.8211
97	300633	开立医疗	27.90	01/02/2018	47.48	05/10/2018	20.50	02/07/2018	27.55	12/28/2018	-0.1561
98	300420	五洋停车	7.04	01/02/2018	8.76	03/12/2018	4.01	06/20/2018	4.98	12/28/2018	-0.4015
99	300300	汉鼎宇佑	16.71	01/02/2018	22.70	03/14/2018	9.30	10/12/2018	11.20	12/28/2018	-0.7564
100	300615	欣天科技	31.89	01/02/2018	38.00	05/22/2018	12.98	10/12/2018	17.38	12/28/2018	-1.7050
101	300164	通源石油	6.35	01/02/2018	9.86	10/09/2018	5.64	02/09/2018	6.22	12/28/2018	-2.0828
102	300177	中海达	10.46	01/02/2018	16.00	07/16/2018	8.94	02/07/2018	10.23	12/28/2018	-2.1250
103	300715	凯伦股份	33.68	01/02/2018	56.98	04/13/2018	16.73	10/30/2018	18.01	12/28/2018	-2.3489
104	300663	科蓝软件	21.36	01/02/2018	41.38	04/17/2018	12.90	10/12/2018	13.85	12/28/2018	-2.3608
105	300193	佳士科技	7.45	01/02/2018	8.08	01/25/2018	5.38	08/20/2018	7.18	12/28/2018	-2.9595
106	300635	达安股份	19.80	01/02/2018	22.68	01/24/2018	10.40	10/12/2018	19.14	12/28/2018	-3.1750
107	300383	光环新网	14.51	03/19/2018	19.17	03/28/2018	11.45	06/20/2018	12.67	12/28/2018	-3.8118
108	300369	绿盟科技	9.07	01/02/2018	15.26	04/19/2018	7.56	10/19/2018	8.66	12/28/2018	-4.2578

(2)各股升跌情况(二〇一八年)(续)

PRICE CHANGE OF STOCKS, 2018 (Continued)

排名 Rank	代码 Code	股票名称 Stock	成交价格与成交日期(Price and Date) 开市 Open	日期 Date	最高 High	日期 Date	最低 Low	日期 Date	年收市 Close	日期 Date	比2017年收市价升跌幅% Change % vs. 2017 Close
109	300149	量子生物	16.89	01/29/2018	23.68	05/23/2018	12.80	02/07/2018	14.63	12/28/2018	-4.5095
110	300087	荃银高科	10.98	01/02/2018	11.47	04/10/2018	8.55	02/09/2018	10.26	12/28/2018	-4.9460
111	300661	圣邦股份	94.99	01/02/2018	137.77	04/19/2018	63.52	10/25/2018	68.60	12/28/2018	-4.9687
112	300604	长川科技	62.00	01/02/2018	76.32	05/23/2018	25.33	06/26/2018	30.60	12/28/2018	-5.9850
113	300139	晓程科技	7.89	01/02/2018	14.61	07/02/2018	5.41	02/07/2018	7.38	12/28/2018	-6.5823
114	300483	沃施股份	36.44	01/08/2018	41.11	01/10/2018	20.99	10/19/2018	30.82	12/28/2018	-6.8924
115	300280	紫天科技	35.50	01/02/2018	37.00	01/31/2018	28.71	06/27/2018	32.06	12/28/2018	-7.6081
116	300078	思创医惠	10.87	01/02/2018	13.20	04/18/2018	7.04	02/07/2018	9.94	12/28/2018	-7.6614
117	300212	易华录	27.53	01/02/2018	38.16	04/16/2018	19.13	10/17/2018	20.72	12/28/2018	-7.7644
118	300638	广和通	44.80	01/02/2018	51.98	05/23/2018	19.61	10/12/2018	27.59	12/28/2018	-7.8540
119	300490	华自科技	14.15	01/02/2018	23.72	06/08/2018	8.57	10/19/2018	13.10	12/28/2018	-8.0806
120	300722	新余国科	34.00	01/02/2018	56.86	04/10/2018	26.80	02/07/2018	30.84	12/28/2018	-8.1430
121	300577	开润股份	63.00	01/02/2018	81.65	05/11/2018	26.49	10/12/2018	31.18	12/28/2018	-8.4755
122	300675	建科院	27.82	01/02/2018	44.98	04/20/2018	18.88	10/19/2018	25.67	12/28/2018	-8.8125
123	300294	博雅生物	29.92	01/02/2018	37.45	04/04/2018	25.20	10/18/2018	26.99	12/28/2018	-9.4698
124	300377	赢时胜	12.38	01/02/2018	18.70	04/02/2018	10.55	02/07/2018	11.04	12/28/2018	-9.5912
125	300082	奥克股份	6.80	01/02/2018	7.27	01/25/2018	4.42	06/20/2018	6.00	12/28/2018	-9.6268
126	300705	九典制药	26.06	01/02/2018	57.82	04/11/2018	11.62	12/19/2018	11.73	12/28/2018	-10.0587
127	300265	通光线缆	8.96	01/02/2018	9.34	01/25/2018	4.90	06/21/2018	8.04	12/28/2018	-10.1076
128	300284	苏交科	16.36	01/02/2018	17.39	01/25/2018	7.31	07/03/2018	10.37	12/28/2018	-10.2218
129	300207	欣旺达	9.73	01/02/2018	12.42	03/12/2018	6.94	10/16/2018	8.59	12/28/2018	-10.3758
130	300495	美尚生态	14.90	01/02/2018	16.81	01/25/2018	10.50	06/20/2018	13.20	12/28/2018	-10.3824
131	300031	宝通科技	14.91	01/02/2018	16.35	01/09/2018	9.82	10/11/2018	13.19	12/28/2018	-10.4211
132	300068	南都电源	16.09	01/02/2018	16.75	03/20/2018	10.94	06/26/2018	14.22	12/28/2018	-10.4576
133	300682	朗新科技	18.28	01/02/2018	32.70	06/08/2018	11.62	10/17/2018	16.35	12/28/2018	-10.4866
134	300261	雅本化学	8.81	01/02/2018	8.95	01/02/2018	4.33	09/17/2018	5.14	12/28/2018	-10.9144
135	300168	万达信息	13.53	01/02/2018	27.16	06/13/2018	9.69	10/30/2018	11.99	12/28/2018	-10.9200
136	300590	移为通信	28.00	01/02/2018	32.41	04/10/2018	17.85	10/12/2018	24.78	12/28/2018	-11.1695
137	300476	胜宏科技	23.99	01/02/2018	33.73	03/13/2018	11.39	12/28/2018	11.70	12/28/2018	-11.1918
138	300560	中富通	34.54	01/02/2018	42.50	05/23/2018	14.10	10/12/2018	20.38	12/28/2018	-11.2954
139	300737	科顺股份	11.94	01/25/2018	21.80	02/01/2018	8.10	10/19/2018	8.78	12/28/2018	-11.4576
140	300276	三丰智能	11.76	01/02/2018	16.06	05/07/2018	9.66	10/19/2018	10.31	12/28/2018	-11.8050
141	300570	太辰光	21.09	01/02/2018	25.23	04/19/2018	14.20	10/12/2018	18.36	12/28/2018	-11.8317
142	300081	恒信东方	10.17	01/02/2018	14.26	05/22/2018	7.53	10/25/2018	8.90	12/28/2018	-12.1472
143	300130	新国都	23.50	01/02/2018	29.70	03/30/2018	9.02	10/12/2018	11.32	12/28/2018	-12.2539
144	300339	润和软件	10.73	01/05/2018	13.96	06/04/2018	8.51	02/07/2018	9.12	12/28/2018	-12.3183
145	300319	麦捷科技	6.64	01/02/2018	8.57	05/08/2018	3.95	10/19/2018	5.78	12/28/2018	-12.4242
146	300491	通合科技	18.14	01/02/2018	22.55	07/20/2018	12.96	08/22/2018	15.59	12/28/2018	-12.4287
147	300514	友讯达	28.70	01/02/2018	47.20	04/04/2018	10.40	10/08/2018	12.42	12/28/2018	-12.6178
148	300272	开能健康	10.00	01/08/2018	13.56	05/09/2018	5.47	10/12/2018	6.58	12/28/2018	-12.7320
149	300538	同益股份	36.70	01/02/2018	44.33	06/05/2018	16.53	10/11/2018	21.10	12/28/2018	-12.9199
150	300205	天喻信息	9.43	01/02/2018	11.28	03/30/2018	6.78	06/22/2018	8.14	12/28/2018	-13.0897
151	300509	新美星	27.15	01/02/2018	36.19	05/08/2018	9.33	09/17/2018	12.20	12/28/2018	-13.1477
152	300565	科信技术	22.35	01/02/2018	27.71	05/29/2018	10.39	10/19/2018	14.58	12/28/2018	-13.4416
153	300249	依米康	7.78	01/02/2018	9.66	03/30/2018	5.60	10/12/2018	6.70	12/28/2018	-13.5112
154	300630	普利制药	74.00	01/02/2018	112.00	05/08/2018	41.15	12/20/2018	44.06	12/28/2018	-13.5382
155	300003	乐普医疗	24.50	01/02/2018	41.69	05/29/2018	19.25	12/28/2018	20.81	12/28/2018	-13.5429
156	300473	德尔股份	39.70	01/02/2018	43.30	05/25/2018	29.01	10/19/2018	33.69	12/28/2018	-13.7262
157	300469	信息发展	40.20	01/02/2018	58.68	03/28/2018	16.08	10/12/2018	19.17	12/28/2018	-13.7409
158	300252	金信诺	16.59	01/02/2018	17.08	01/04/2018	7.39	10/12/2018	10.90	12/28/2018	-14.2196
159	300578	会畅通讯	35.55	01/02/2018	51.25	05/18/2018	13.22	10/11/2018	17.05	12/28/2018	-14.2539
160	300395	菲利华	16.95	01/02/2018	17.41	01/05/2018	12.15	02/07/2018	14.35	12/28/2018	-14.6814
161	300448	浩云科技	21.68	01/02/2018	24.54	05/24/2018	7.91	10/12/2018	10.34	12/28/2018	-14.7215
162	300408	三环集团	20.18	01/02/2018	27.19	07/24/2018	16.41	12/21/2018	16.92	12/28/2018	-15.3784

(2)各股升跌情况(二〇一八年)(续)

PRICE CHANGE OF STOCKS, 2018 (Continued)

排名 Rank	代码 Code	股票名称 Stock	成交价格与成交日期(Price and Date) 开市 Open	日期 Date	最高 High	日期 Date	最低 Low	日期 Date	年收市 Close	日期 Date	比2017年收市价升跌幅% Change % vs. 2017 Close
163	300530	达志科技	37.14	01/02/2018	37.97	01/24/2018	27.28	06/22/2018	30.66	12/28/2018	-15.4394
164	300568	星源材质	26.80	01/02/2018	43.10	07/23/2018	18.74	02/07/2018	22.19	12/28/2018	-16.1280
165	300599	雄塑科技	12.28	01/02/2018	15.54	04/17/2018	9.04	10/19/2018	10.11	12/28/2018	-16.4283
166	300285	国瓷材料	20.00	01/02/2018	22.77	05/09/2018	14.07	02/01/2018	16.67	12/28/2018	-16.4515
167	300067	安诺其	6.01	01/02/2018	7.76	05/23/2018	4.03	10/12/2018	4.95	12/28/2018	-16.4784
168	300541	先进数通	24.62	01/02/2018	31.66	04/13/2018	10.60	10/12/2018	13.68	12/28/2018	-16.4974
169	300632	光莆股份	22.07	01/02/2018	23.22	04/03/2018	9.91	10/12/2018	14.24	12/28/2018	-16.6419
170	300133	华策影视	10.85	01/02/2018	13.55	03/12/2018	8.49	10/15/2018	8.96	12/28/2018	-17.0514
171	300352	北信源	4.01	01/02/2018	6.56	04/19/2018	2.91	10/19/2018	3.29	12/28/2018	-17.1492
172	300701	森霸传感	38.88	01/02/2018	56.61	04/04/2018	26.91	02/07/2018	31.11	12/28/2018	-17.1694
173	300436	广生堂	29.37	01/02/2018	38.61	04/02/2018	23.00	07/23/2018	24.25	12/28/2018	-17.1967
174	300356	光一科技	6.29	03/26/2018	9.57	04/12/2018	4.04	10/19/2018	5.78	12/28/2018	-17.3104
175	300166	东方国信	12.58	01/02/2018	18.98	04/02/2018	9.52	10/16/2018	10.36	12/28/2018	-17.4502
176	300170	汉得信息	11.92	01/02/2018	18.33	04/02/2018	9.11	10/12/2018	9.78	12/28/2018	-17.6530
177	300258	精锻科技	15.07	01/02/2018	16.44	03/22/2018	10.91	10/19/2018	12.23	12/28/2018	-17.7159
178	300204	舒泰神	13.77	01/02/2018	14.20	05/02/2018	9.28	09/07/2018	11.08	12/28/2018	-18.0539
179	300542	新晨科技	28.78	01/02/2018	51.47	01/16/2018	12.40	10/12/2018	13.84	12/28/2018	-18.0715
180	300576	容大感光	17.19	01/02/2018	20.97	05/09/2018	11.60	10/12/2018	13.93	12/28/2018	-18.1265
181	300180	华峰超纤	24.63	01/02/2018	25.88	02/27/2018	9.45	10/12/2018	11.15	12/28/2018	-18.1662
182	300522	世名科技	21.13	01/02/2018	32.77	05/11/2018	15.89	02/06/2018	17.04	12/28/2018	-18.5013
183	300685	艾德生物	90.60	01/02/2018	130.86	05/10/2018	39.55	10/19/2018	40.91	12/28/2018	-18.6011
184	300720	海川智能	31.71	01/02/2018	44.79	05/29/2018	22.83	02/09/2018	25.47	12/28/2018	-18.7748
185	300329	海伦钢琴	8.73	01/02/2018	9.91	05/22/2018	6.98	10/19/2018	7.07	12/28/2018	-18.9279
186	300583	赛托生物	40.75	01/02/2018	47.79	05/16/2018	29.67	10/12/2018	33.15	12/28/2018	-18.9543
187	300322	硕贝德	11.55	01/02/2018	12.07	01/03/2018	7.34	02/07/2018	9.54	12/28/2018	-19.0323
188	300741	华宝股份	46.32	03/01/2018	59.95	03/02/2018	29.20	10/19/2018	31.07	12/28/2018	-19.0949
189	300643	万通智控	13.39	01/02/2018	18.11	05/25/2018	7.46	10/19/2018	10.64	12/28/2018	-19.2162
190	300014	亿纬锂能	19.81	01/02/2018	20.53	05/11/2018	10.76	10/12/2018	15.72	12/28/2018	-19.3842
191	300232	洲明科技	14.20	01/02/2018	17.70	03/12/2018	7.59	10/17/2018	9.54	12/28/2018	-19.5915
192	300589	江龙船艇	25.40	01/02/2018	31.00	05/16/2018	10.50	10/11/2018	11.00	12/28/2018	-19.7736
193	300333	兆日科技	8.66	01/02/2018	13.81	04/26/2018	6.38	10/12/2018	6.78	12/28/2018	-19.7981
194	300169	天晟新材	6.04	01/02/2018	6.45	03/19/2018	3.66	10/18/2018	4.85	12/28/2018	-19.8347
195	300561	汇金科技	32.88	01/02/2018	51.66	04/13/2018	12.40	10/12/2018	13.06	12/28/2018	-20.1244
196	300553	集智股份	41.65	01/02/2018	49.68	05/11/2018	26.71	10/19/2018	32.59	12/28/2018	-20.2193
197	300488	恒锋工具	31.15	01/02/2018	36.99	04/11/2018	23.33	10/30/2018	24.61	12/28/2018	-20.2197
198	300702	天宇股份	41.27	01/02/2018	46.04	06/11/2018	13.52	10/19/2018	21.85	12/28/2018	-20.4196
199	300645	正元智慧	39.33	01/02/2018	51.85	11/22/2018	27.20	02/07/2018	31.17	12/28/2018	-20.5598
200	300659	中孚信息	44.23	04/24/2018	58.87	04/27/2018	15.25	10/19/2018	19.79	12/28/2018	-20.7854
201	300050	世纪鼎利	7.88	01/02/2018	9.26	04/09/2018	3.97	10/12/2018	6.21	12/28/2018	-20.8438
202	300058	蓝色光标	5.50	01/02/2018	8.38	03/12/2018	3.72	10/12/2018	4.34	12/28/2018	-21.0703
203	300222	科大智能	19.80	01/02/2018	24.22	03/12/2018	13.27	10/16/2018	15.50	12/28/2018	-21.1975
204	300532	今天国际	23.12	01/02/2018	37.25	05/07/2018	8.66	10/19/2018	10.04	12/28/2018	-21.3990
205	300449	汉邦高科	19.80	01/02/2018	22.60	05/28/2018	13.94	10/12/2018	15.42	12/28/2018	-21.4868
206	300217	东方电热	2.99	01/02/2018	3.08	01/05/2018	2.16	10/19/2018	2.33	12/28/2018	-21.4993
207	300079	数码科技	4.22	01/02/2018	4.78	06/06/2018	2.84	10/17/2018	3.29	12/28/2018	-21.6320
208	300563	神宇股份	31.98	01/02/2018	34.16	08/21/2018	20.80	02/09/2018	24.58	12/28/2018	-21.6392
209	300025	华星创业	6.10	01/02/2018	6.34	01/03/2018	3.32	10/19/2018	4.79	12/28/2018	-21.7320
210	300283	温州宏丰	5.69	01/02/2018	6.78	11/16/2018	3.51	10/19/2018	4.45	12/28/2018	-21.7926
211	300627	华测导航	44.60	01/02/2018	66.29	04/19/2018	14.70	10/30/2018	17.24	12/28/2018	-21.8116
212	300686	智动力	22.80	01/02/2018	32.54	06/29/2018	10.41	10/12/2018	11.03	12/28/2018	-21.9856
213	300727	润禾材料	31.99	01/02/2018	51.29	04/10/2018	18.50	09/17/2018	19.70	12/28/2018	-22.1597
214	300033	同花顺	49.98	01/02/2018	64.00	01/24/2018	28.48	10/12/2018	38.20	12/28/2018	-22.2013
215	300150	世纪瑞尔	5.43	01/02/2018	6.28	04/25/2018	3.92	10/12/2018	4.12	12/28/2018	-22.5776
216	300384	三联虹普	29.64	01/02/2018	46.05	07/13/2018	11.56	12/28/2018	11.84	12/28/2018	-22.8974

(2)各股升跌情况(二〇一八年)(续)

PRICE CHANGE OF STOCKS, 2018 (Continued)

排名 Rank	代码 Code	股票名称 Stock	成交价格与成交日期(Price and Date) 开市 Open	日期 Date	最高 High	日期 Date	最低 Low	日期 Date	年收市 Close	日期 Date	比2017年收市价升跌幅% Change % vs. 2017 Close
217	300016	北陆药业	13.70	01/02/2018	17.58	05/29/2018	5.69	10/12/2018	7.00	12/28/2018	-23.0953
218	300248	新开普	13.40	01/02/2018	15.04	03/13/2018	4.30	10/19/2018	6.79	12/28/2018	-23.1491
219	300416	苏试试验	24.30	01/02/2018	27.87	04/19/2018	14.40	10/19/2018	18.50	12/28/2018	-23.2605
220	300049	福瑞股份	11.93	07/09/2018	13.21	07/16/2018	7.71	10/19/2018	10.14	12/28/2018	-23.4717
221	300593	新雷能	21.47	01/02/2018	26.84	03/30/2018	13.54	10/12/2018	16.30	12/28/2018	-23.5551
222	300687	赛意信息	47.95	01/02/2018	66.30	04/02/2018	16.64	10/17/2018	20.02	12/28/2018	-23.5958
223	300098	高新兴	13.44	01/02/2018	15.17	04/02/2018	5.22	10/12/2018	6.76	12/28/2018	-23.7056
224	300579	数字认证	45.11	01/02/2018	62.35	04/16/2018	19.02	10/19/2018	22.74	12/28/2018	-23.7575
225	300610	晨化股份	16.81	01/02/2018	18.39	05/11/2018	10.19	10/19/2018	12.77	12/28/2018	-23.8643
226	300567	精测电子	132.60	01/02/2018	172.96	04/25/2018	48.70	10/17/2018	50.48	12/28/2018	-24.0399
227	300655	晶瑞股份	30.26	01/02/2018	40.53	04/27/2018	12.44	10/19/2018	13.54	12/28/2018	-24.0407
228	300427	红相股份	14.61	01/02/2018	16.78	04/11/2018	9.37	10/19/2018	11.04	12/28/2018	-24.0705
229	300123	亚光科技	12.05	01/02/2018	15.05	04/19/2018	7.50	10/19/2018	9.13	12/28/2018	-24.1740
230	300515	三德科技	11.54	01/02/2018	16.10	05/09/2018	7.09	10/12/2018	8.69	12/28/2018	-24.2170
231	300609	汇纳科技	36.22	01/02/2018	40.48	04/13/2018	20.00	10/16/2018	27.13	12/28/2018	-24.2290
232	300046	台基股份	22.17	01/02/2018	23.92	05/07/2018	10.21	06/22/2018	11.07	12/28/2018	-24.6161
233	300581	晨曦航空	30.76	01/02/2018	37.25	04/09/2018	10.30	10/12/2018	12.14	12/28/2018	-24.6371
234	300587	天铁股份	22.94	01/02/2018	24.80	03/30/2018	14.59	10/19/2018	17.33	12/28/2018	-24.7079
235	300425	环能科技	10.78	01/02/2018	12.19	05/21/2018	4.05	06/14/2018	4.44	12/28/2018	-24.7428
236	300732	设研院	82.02	01/02/2018	96.00	01/24/2018	28.39	10/09/2018	33.60	12/28/2018	-24.7610
237	300669	沪宁股份	24.47	01/02/2018	26.49	04/12/2018	16.19	10/12/2018	18.24	12/28/2018	-24.7698
238	300477	合纵科技	21.80	01/02/2018	39.20	03/23/2018	8.79	10/17/2018	9.06	12/28/2018	-24.8295
239	300598	诚迈科技	29.31	01/02/2018	54.92	04/10/2018	18.50	10/12/2018	21.77	12/28/2018	-24.9733
240	300277	海联讯	8.14	01/02/2018	12.45	03/05/2018	5.08	10/19/2018	6.15	12/28/2018	-25.1098
241	300155	安居宝	5.71	01/02/2018	7.10	05/02/2018	3.91	10/19/2018	4.23	12/28/2018	-25.3656
242	300190	维尔利	11.98	01/02/2018	12.29	01/03/2018	4.50	10/19/2018	4.92	12/28/2018	-25.3697
243	300723	一品红	35.91	01/02/2018	51.50	05/29/2018	24.35	10/19/2018	26.69	12/28/2018	-25.3707
244	300437	清水源	15.79	01/02/2018	20.42	05/21/2018	11.35	10/19/2018	11.68	12/28/2018	-25.5015
245	300154	瑞凌股份	6.73	01/02/2018	6.73	01/02/2018	4.20	10/19/2018	4.80	12/28/2018	-25.5828
246	300096	易联众	11.07	01/02/2018	14.58	03/21/2018	6.02	10/11/2018	8.26	12/28/2018	-25.5856
247	300398	飞凯材料	21.15	01/02/2018	25.35	04/19/2018	13.72	10/19/2018	15.70	12/28/2018	-25.6100
248	300007	汉威科技	13.33	01/02/2018	16.85	01/16/2018	8.41	10/17/2018	9.81	12/28/2018	-25.7856
249	300391	康跃科技	13.25	01/02/2018	16.36	01/30/2018	8.03	10/19/2018	9.72	12/28/2018	-25.8211
250	300548	博创科技	49.96	01/02/2018	51.80	04/03/2018	29.70	08/06/2018	36.85	12/28/2018	-25.8216
251	300556	丝路视觉	21.56	01/02/2018	31.38	05/29/2018	14.13	10/12/2018	15.97	12/28/2018	-25.8320
252	300233	金城医药	18.63	01/02/2018	21.44	06/19/2018	12.87	10/25/2018	13.65	12/28/2018	-25.9932
253	300251	光线传媒	10.59	01/02/2018	13.97	03/13/2018	6.22	10/16/2018	7.60	12/28/2018	-25.9979
254	300077	国民技术	9.98	01/02/2018	13.47	04/25/2018	7.11	02/07/2018	7.39	12/28/2018	-26.1000
255	300318	博晖创新	5.41	01/02/2018	6.49	07/27/2018	3.52	10/19/2018	3.98	12/28/2018	-26.1299
256	300621	维业股份	19.58	01/02/2018	25.15	01/10/2018	8.75	10/12/2018	9.60	12/28/2018	-26.2153
257	300017	网宿科技	10.60	01/02/2018	15.49	04/02/2018	6.92	10/16/2018	7.83	12/28/2018	-26.2185
258	300101	振芯科技	13.38	01/02/2018	20.59	04/10/2018	9.60	12/25/2018	9.90	12/28/2018	-26.2295
259	300456	耐威科技	45.02	01/02/2018	48.05	01/04/2018	19.70	10/12/2018	22.12	12/28/2018	-26.2949
260	300380	安硕信息	21.31	01/02/2018	25.28	04/26/2018	14.60	10/12/2018	15.51	12/28/2018	-26.4166
261	300349	金卡智能	39.33	01/02/2018	45.18	04/19/2018	14.01	10/12/2018	16.10	12/28/2018	-26.4741
262	300094	国联水产	6.95	01/02/2018	8.75	06/06/2018	4.96	10/19/2018	5.09	12/28/2018	-26.5417
263	300250	初灵信息	15.33	01/02/2018	17.30	05/09/2018	9.50	10/12/2018	11.10	12/28/2018	-26.5751
264	300540	深冷股份	24.94	01/02/2018	36.17	05/24/2018	10.72	10/19/2018	12.17	12/28/2018	-26.6453
265	300066	三川智慧	4.55	01/02/2018	5.35	03/13/2018	3.00	10/19/2018	3.32	12/28/2018	-26.6779
266	300711	广哈通信	27.25	01/02/2018	32.48	01/12/2018	14.97	10/12/2018	19.64	12/28/2018	-26.6865
267	300730	科创信息	45.71	01/02/2018	59.30	05/29/2018	15.36	10/12/2018	17.85	12/28/2018	-26.8299
268	300121	阳谷华泰	13.40	01/02/2018	16.06	05/21/2018	8.52	12/28/2018	8.54	12/28/2018	-26.8798
269	300200	高盟新材	9.91	01/02/2018	10.80	01/18/2018	6.01	10/12/2018	7.05	12/28/2018	-26.9160
270	300236	上海新阳	34.48	01/02/2018	41.00	04/26/2018	16.20	10/30/2018	24.81	12/28/2018	-26.9176

(2)各股升跌情况(二〇一八年)(续)

PRICE CHANGE OF STOCKS, 2018 (Continued)

排名 Rank	代码 Code	股票名称 Stock	成交价格与成交日期(Price and Date) 开市 Open	日期 Date	最高 High	日期 Date	最低 Low	日期 Date	年收市 Close	日期 Date	比2017年收市价升跌幅% Change % vs. 2017 Close
271	300092	科新机电	8.32	01/02/2018	9.75	02/02/2018	5.69	10/19/2018	6.06	12/28/2018	-27.0709
272	300539	横河模具	11.11	01/02/2018	12.96	05/25/2018	6.98	10/12/2018	8.08	12/28/2018	-27.2233
273	300464	星徽精密	10.68	01/02/2018	12.60	07/24/2018	5.80	10/19/2018	7.80	12/28/2018	-27.2388
274	300044	赛为智能	15.06	01/02/2018	19.60	05/07/2018	5.32	10/12/2018	6.05	12/28/2018	-27.2489
275	300455	康拓红外	12.36	05/29/2018	13.60	05/30/2018	5.69	10/12/2018	6.25	12/25/2018	-27.2858
276	300213	佳讯飞鸿	7.79	01/02/2018	9.28	03/21/2018	4.78	10/19/2018	5.59	12/28/2018	-27.3100
277	300203	聚光科技	35.80	01/02/2018	38.07	01/03/2018	18.80	10/19/2018	25.65	12/28/2018	-27.3422
278	300126	锐奇股份	6.87	01/02/2018	8.15	11/21/2018	3.85	10/19/2018	4.98	12/28/2018	-27.3599
279	300689	澄天伟业	44.04	01/02/2018	51.75	06/15/2018	27.65	10/12/2018	31.55	12/28/2018	-27.3942
280	300185	通裕重工	2.27	01/02/2018	2.43	01/12/2018	1.47	10/19/2018	1.61	12/28/2018	-27.4444
281	300009	安科生物	25.79	01/02/2018	28.65	04/02/2018	12.41	10/11/2018	13.36	12/28/2018	-27.4687
282	300481	濮阳惠成	22.52	01/02/2018	26.55	01/25/2018	9.55	10/16/2018	10.74	12/28/2018	-27.5823
283	300171	东富龙	9.78	01/02/2018	10.45	01/09/2018	5.16	10/19/2018	7.01	12/28/2018	-27.6176
284	300056	三维丝	7.31	01/02/2018	8.75	07/19/2018	4.51	10/16/2018	5.37	12/28/2018	-27.7254
285	300151	昌红科技	7.34	01/02/2018	8.77	05/08/2018	4.44	10/12/2018	5.27	12/28/2018	-27.7986
286	300289	利德曼	9.23	01/02/2018	10.00	04/02/2018	5.38	10/19/2018	6.59	12/28/2018	-28.0179
287	300135	宝利国际	3.71	01/02/2018	4.10	01/25/2018	2.38	06/22/2018	2.66	12/28/2018	-28.0272
288	300026	红日药业	4.26	01/02/2018	4.46	01/25/2018	3.04	12/28/2018	3.05	12/28/2018	-28.0692
289	300605	恒锋信息	27.00	01/02/2018	40.45	04/16/2018	14.32	10/19/2018	15.00	12/28/2018	-28.0693
290	300299	富春股份	8.98	01/02/2018	9.88	03/12/2018	3.33	10/19/2018	4.83	12/28/2018	-28.1579
291	300290	荣科科技	8.35	01/02/2018	9.94	07/06/2018	4.52	10/18/2018	5.90	12/28/2018	-28.2045
292	300286	安科瑞	17.60	01/02/2018	20.48	04/09/2018	7.10	10/19/2018	8.42	12/28/2018	-28.2166
293	300718	长盛轴承	40.48	01/02/2018	52.60	06/06/2018	13.33	10/12/2018	14.49	12/28/2018	-28.2343
294	300257	开山股份	14.10	01/02/2018	19.60	06/06/2018	8.41	10/19/2018	9.99	12/28/2018	-28.2516
295	300707	威唐工业	47.00	01/02/2018	77.00	05/21/2018	16.15	11/30/2018	16.66	12/28/2018	-28.4036
296	300688	创业黑马	56.41	01/02/2018	87.10	03/28/2018	32.50	10/12/2018	39.90	12/28/2018	-28.5089
297	300018	中元股份	6.40	01/02/2018	7.43	04/10/2018	3.26	10/19/2018	4.47	12/28/2018	-28.5835
298	300505	川金诺	31.43	01/02/2018	37.84	06/27/2018	19.60	10/19/2018	22.27	12/28/2018	-28.8296
299	300210	森远股份	6.02	01/02/2018	6.44	01/04/2018	3.26	10/19/2018	4.26	12/28/2018	-28.8310
300	300013	新宁物流	11.71	01/19/2018	15.00	01/30/2018	8.00	09/10/2018	9.14	12/28/2018	-28.9137
301	300407	凯发电气	10.66	01/02/2018	14.11	01/25/2018	5.63	10/19/2018	7.51	12/28/2018	-28.9301
302	300654	世纪天鸿	29.77	01/02/2018	35.88	04/18/2018	11.34	10/25/2018	13.92	12/28/2018	-28.9788
303	300052	中青宝	14.31	01/02/2018	17.20	01/15/2018	7.62	10/19/2018	10.10	12/28/2018	-29.0059
304	300125	易世达	26.74	01/02/2018	30.28	05/21/2018	11.98	12/20/2018	12.65	12/28/2018	-29.0534
305	300501	海顺新材	35.70	01/02/2018	39.45	05/22/2018	14.70	10/16/2018	16.69	12/28/2018	-29.1283
306	300512	中亚股份	17.94	01/02/2018	21.53	05/23/2018	10.82	10/12/2018	12.00	12/28/2018	-29.1825
307	300725	药石科技	114.60	01/02/2018	143.00	01/16/2018	49.72	10/12/2018	53.83	12/28/2018	-29.2358
308	300062	中能电气	6.92	01/02/2018	8.43	06/01/2018	4.25	10/12/2018	4.90	12/28/2018	-29.2929
309	300519	新光药业	19.62	01/02/2018	35.43	05/09/2018	13.20	12/17/2018	13.83	12/28/2018	-29.3700
310	300189	神农基因	3.51	01/02/2018	4.79	04/09/2018	2.17	10/12/2018	2.47	12/28/2018	-29.4286
311	300206	理邦仪器	8.40	01/02/2018	8.90	01/09/2018	5.23	10/19/2018	5.83	12/28/2018	-29.4915
312	300341	麦迪电气	6.76	01/02/2018	9.87	04/09/2018	4.15	10/19/2018	4.70	12/28/2018	-29.5108
313	300446	乐凯新材	22.00	01/02/2018	24.37	04/02/2018	12.95	10/12/2018	15.34	12/28/2018	-29.5235
314	300439	美康生物	19.16	01/02/2018	26.80	05/07/2018	13.02	10/19/2018	13.36	12/28/2018	-29.5292
315	300239	东宝生物	5.27	01/02/2018	5.98	04/12/2018	3.39	10/19/2018	3.70	12/28/2018	-29.5320
316	300024	机器人	18.86	01/02/2018	22.48	04/02/2018	13.01	10/12/2018	13.22	12/28/2018	-29.5605
317	300458	全志科技	28.35	01/02/2018	29.65	04/19/2018	15.20	06/26/2018	20.00	12/28/2018	-29.6434
318	300113	顺网科技	18.34	01/02/2018	24.60	03/12/2018	12.50	12/28/2018	12.71	12/28/2018	-29.6707
319	300729	乐歌股份	32.40	01/02/2018	38.96	06/06/2018	21.06	10/12/2018	22.40	12/28/2018	-29.7395
320	300034	钢研高纳	12.25	01/02/2018	13.55	03/28/2018	8.09	02/09/2018	8.60	12/28/2018	-29.7765
321	300597	吉大通信	20.86	01/02/2018	23.00	04/27/2018	11.11	10/12/2018	14.62	12/28/2018	-29.8233
322	300124	汇川技术	28.99	01/02/2018	36.49	04/03/2018	19.01	12/27/2018	20.14	12/28/2018	-29.9566
323	300608	思特奇	30.28	01/02/2018	35.29	04/17/2018	13.68	10/12/2018	17.37	12/28/2018	-30.0340
324	300444	双杰电气	15.30	04/20/2018	17.87	05/03/2018	6.06	10/12/2018	6.57	12/28/2018	-30.1450

(2)各股升跌情况(二〇一八年)(续)

PRICE CHANGE OF STOCKS, 2018 (Continued)

排名 Rank	代码 Code	股票名称 Stock	成交价格与成交日期(Price and Date) 开市 Open	日期 Date	最高 High	日期 Date	最低 Low	日期 Date	年收市 Close	日期 Date	比2017年收市价升跌幅% Change % vs. 2017 Close
325	300114	中航电测	10.25	01/02/2018	13.12	04/02/2018	7.08	12/28/2018	7.12	12/28/2018	-30.2159
326	300414	中光防雷	21.99	01/02/2018	24.99	04/09/2018	11.11	10/19/2018	15.27	12/28/2018	-30.2868
327	300041	回天新材	9.99	01/02/2018	11.45	04/04/2018	6.05	11/09/2018	6.67	12/28/2018	-30.3138
328	300235	方直科技	11.80	01/02/2018	14.86	06/11/2018	7.24	10/12/2018	8.15	12/28/2018	-30.3419
329	300652	雷迪克	27.66	01/02/2018	29.20	01/04/2018	16.66	10/12/2018	19.17	12/28/2018	-30.3900
330	300308	中际旭创	58.60	01/02/2018	82.00	04/17/2018	36.25	10/12/2018	40.69	12/28/2018	-30.3954
331	300616	尚品宅配	156.89	01/02/2018	230.60	05/11/2018	59.24	12/11/2018	60.77	12/28/2018	-30.4634
332	300731	科创新源	38.33	01/02/2018	56.90	05/25/2018	23.51	02/07/2018	26.25	12/28/2018	-30.7494
333	300099	精准信息	6.03	01/02/2018	8.02	03/14/2018	3.70	10/19/2018	4.09	12/28/2018	-30.8238
334	300370	安控科技	3.85	01/02/2018	4.62	05/23/2018	2.22	10/19/2018	2.64	12/28/2018	-30.8468
335	300401	花园生物	43.98	01/02/2018	54.77	03/12/2018	10.61	10/19/2018	12.12	12/28/2018	-30.9292
336	300211	亿通科技	7.23	01/02/2018	7.29	01/08/2018	3.88	10/19/2018	4.83	12/28/2018	-31.2054
337	300452	山河药辅	30.00	01/02/2018	31.91	04/10/2018	11.72	10/12/2018	13.68	12/28/2018	-31.2528
338	300147	香雪制药	8.99	01/02/2018	10.42	05/23/2018	5.69	10/12/2018	6.14	12/28/2018	-31.2636
339	300387	富邦股份	16.38	01/02/2018	19.40	01/10/2018	5.05	10/12/2018	5.63	12/28/2018	-31.2811
340	300485	赛升药业	28.93	01/02/2018	36.44	05/08/2018	9.00	10/19/2018	9.81	12/28/2018	-31.3122
341	300698	万马科技	26.87	01/02/2018	33.39	01/19/2018	12.09	10/12/2018	18.23	12/28/2018	-31.3958
342	300496	中科创达	32.50	01/02/2018	41.20	04/26/2018	20.70	10/19/2018	22.10	12/28/2018	-31.4355
343	300573	兴齐眼药	24.80	01/02/2018	28.00	01/24/2018	13.52	10/18/2018	16.81	12/28/2018	-31.4527
344	300219	鸿利智汇	11.27	01/02/2018	13.00	03/15/2018	6.83	10/19/2018	7.66	12/28/2018	-31.4815
345	300503	昊志机电	13.10	01/02/2018	18.25	05/22/2018	8.49	09/18/2018	8.90	12/28/2018	-31.5123
346	300218	安利股份	8.87	01/02/2018	9.20	01/04/2018	5.30	10/19/2018	6.09	12/28/2018	-31.5730
347	300499	高澜股份	21.31	01/02/2018	22.86	01/10/2018	12.00	09/18/2018	14.54	12/28/2018	-31.6408
348	300196	长海股份	13.00	01/02/2018	14.55	01/08/2018	7.00	10/25/2018	8.83	12/28/2018	-31.6434
349	300292	吴通控股	5.72	03/05/2018	6.12	03/05/2018	2.86	10/12/2018	3.82	12/28/2018	-31.6626
350	300303	聚飞光电	3.63	01/02/2018	3.79	01/04/2018	2.20	10/19/2018	2.43	12/28/2018	-31.7538
351	300502	新易盛	28.87	01/02/2018	29.66	01/03/2018	12.06	08/09/2018	19.65	12/28/2018	-31.7704
352	300178	腾邦国际	13.28	01/02/2018	18.22	05/29/2018	8.72	12/11/2018	9.04	12/28/2018	-31.8263
353	300513	恒泰实达	33.40	01/02/2018	37.80	04/17/2018	20.24	10/19/2018	22.75	12/28/2018	-31.8862
354	300547	川环科技	48.68	01/02/2018	63.78	05/09/2018	14.60	10/19/2018	16.33	12/28/2018	-31.8889
355	300428	四通新材	19.85	01/02/2018	21.50	01/03/2018	7.87	10/19/2018	11.02	12/28/2018	-31.9472
356	300105	龙源技术	5.52	01/02/2018	6.37	03/21/2018	3.45	10/19/2018	3.74	12/28/2018	-32.0000
357	300309	吉艾科技	21.37	01/02/2018	25.07	04/13/2018	7.06	10/18/2018	8.06	12/28/2018	-32.1104
358	300703	创源文化	32.50	01/02/2018	39.40	05/25/2018	12.96	10/12/2018	14.66	12/28/2018	-32.1910
359	300421	力星股份	19.64	01/02/2018	20.50	01/04/2018	11.88	10/25/2018	12.65	12/28/2018	-32.2957
360	300181	佐力药业	7.50	01/02/2018	8.16	01/09/2018	3.33	10/19/2018	5.17	12/28/2018	-32.3131
361	300640	德艺文创	25.35	01/02/2018	33.80	06/06/2018	8.77	10/12/2018	9.53	12/28/2018	-32.3261
362	300084	海默科技	7.10	01/02/2018	7.69	05/22/2018	4.23	10/19/2018	4.78	12/28/2018	-32.4519
363	300388	国祯环保	23.90	01/02/2018	25.38	05/08/2018	7.06	10/12/2018	8.85	12/28/2018	-32.4730
364	300240	飞力达	9.86	05/02/2018	9.86	05/02/2018	5.49	06/22/2018	7.40	12/28/2018	-32.4818
365	300045	华力创通	11.26	01/02/2018	13.67	04/27/2018	5.89	10/12/2018	7.58	12/28/2018	-32.4853
366	300075	数字政通	16.21	01/02/2018	19.78	04/18/2018	9.48	10/12/2018	10.90	12/28/2018	-32.4908
367	300143	星普医科	23.04	03/02/2018	27.50	04/13/2018	7.90	10/15/2018	9.09	12/28/2018	-32.5278
368	300227	光韵达	21.23	01/02/2018	22.87	01/26/2018	7.65	10/12/2018	9.49	12/28/2018	-32.5736
369	300184	力源信息	11.44	01/02/2018	13.23	04/04/2018	7.10	10/19/2018	7.61	12/28/2018	-32.6313
370	300106	西部牧业	7.82	01/02/2018	8.60	01/09/2018	4.54	10/19/2018	5.28	12/28/2018	-32.6531
371	300382	斯莱克	15.15	01/02/2018	15.45	01/02/2018	5.12	12/25/2018	5.51	12/28/2018	-32.6735
372	300474	景嘉微	54.00	01/02/2018	62.70	04/18/2018	35.38	10/11/2018	36.16	12/28/2018	-32.7518
373	300243	瑞丰高材	11.80	01/02/2018	13.50	01/10/2018	7.36	10/25/2018	7.83	12/28/2018	-32.8304
374	300517	海波重科	19.69	01/02/2018	27.95	08/06/2018	11.61	10/18/2018	13.20	12/28/2018	-32.9084
375	300453	三鑫医疗	16.58	01/02/2018	17.02	01/03/2018	7.81	10/19/2018	11.02	12/28/2018	-32.9500
376	300363	博腾股份	13.29	01/02/2018	14.36	05/17/2018	7.04	10/19/2018	8.86	12/28/2018	-33.0898
377	300378	鼎捷软件	14.85	01/02/2018	17.90	05/08/2018	8.65	10/12/2018	9.79	12/28/2018	-33.3001
378	300353	东土科技	13.16	01/02/2018	19.76	03/12/2018	7.51	10/19/2018	8.73	12/28/2018	-33.3451

(2)各股升跌情况(二〇一八年)(续)

PRICE CHANGE OF STOCKS, 2018 (Continued)

排名 Rank	代码 Code	股票名称 Stock	成交价格与成交日期(Price and Date) 开市 Open	日期 Date	最高 High	日期 Date	最低 Low	日期 Date	年收市 Close	日期 Date	比2017年收市价升跌幅% Change % vs. 2017 Close
379	300080	易成新能	6.49	01/02/2018	6.63	01/04/2018	3.87	10/19/2018	4.35	11/02/2018	-33.3844
380	300603	立昂技术	35.80	01/02/2018	41.93	04/09/2018	19.66	10/12/2018	23.86	12/28/2018	-33.4993
381	300331	苏大维格	17.00	01/02/2018	19.77	04/19/2018	9.40	10/19/2018	11.10	12/28/2018	-33.6410
382	300459	金科文化	11.17	01/02/2018	13.35	03/13/2018	6.11	10/19/2018	7.35	12/28/2018	-33.8431
383	300434	金石东方	24.07	01/02/2018	28.63	04/10/2018	8.52	12/25/2018	8.80	12/28/2018	-33.8444
384	300368	汇金股份	8.57	01/02/2018	9.89	01/24/2018	5.10	10/12/2018	5.67	12/28/2018	-33.9161
385	300406	九强生物	15.07	01/02/2018	18.99	05/02/2018	8.92	10/12/2018	9.83	12/28/2018	-33.9316
386	300374	恒通科技	14.85	01/02/2018	17.60	01/04/2018	7.00	10/19/2018	9.70	12/28/2018	-34.1156
387	300100	双林股份	15.69	01/02/2018	20.47	03/29/2018	7.19	10/18/2018	10.19	12/28/2018	-34.1407
388	300681	英搏尔	53.38	01/02/2018	65.38	05/23/2018	34.00	11/29/2018	34.59	12/28/2018	-34.1522
389	300412	迦南科技	10.17	01/02/2018	13.20	06/06/2018	6.46	10/16/2018	6.52	12/28/2018	-34.3204
390	300327	中颖电子	31.16	01/02/2018	32.44	01/04/2018	17.48	10/12/2018	18.23	12/28/2018	-34.3747
391	300371	汇中股份	19.01	01/02/2018	22.69	01/03/2018	10.80	10/19/2018	12.37	12/28/2018	-34.3911
392	300417	南华仪器	23.76	01/02/2018	24.78	01/26/2018	13.88	10/12/2018	15.10	12/28/2018	-34.5241
393	300716	国立科技	26.44	01/02/2018	32.80	05/25/2018	11.21	12/28/2018	11.25	12/28/2018	-34.5521
394	300555	路通视信	12.35	01/02/2018	14.60	05/24/2018	6.71	10/19/2018	8.04	12/28/2018	-34.5593
395	300120	经纬辉开	12.23	01/02/2018	13.58	01/26/2018	4.82	10/19/2018	6.07	12/28/2018	-34.5597
396	300493	润欣科技	14.14	01/02/2018	15.98	04/03/2018	8.72	09/18/2018	9.12	12/28/2018	-34.5717
397	300358	楚天科技	11.81	01/02/2018	14.66	07/27/2018	7.24	10/19/2018	7.72	12/28/2018	-34.6317
398	300330	华虹计通	10.70	01/02/2018	11.88	05/23/2018	6.20	10/19/2018	6.99	12/28/2018	-34.6729
399	300179	四方达	6.25	01/02/2018	6.43	04/02/2018	3.51	10/19/2018	4.03	12/28/2018	-34.7620
400	300192	科斯伍德	13.52	01/02/2018	13.55	01/03/2018	6.86	02/07/2018	8.74	12/28/2018	-34.7761
401	300617	安靠智电	50.43	01/02/2018	53.66	01/03/2018	16.86	10/12/2018	21.81	12/28/2018	-34.7901
402	300191	潜能恒信	22.70	01/02/2018	25.88	01/05/2018	14.55	12/25/2018	14.72	12/28/2018	-34.8634
403	300693	盛弘股份	34.71	01/02/2018	41.89	05/04/2018	12.61	10/12/2018	14.87	12/28/2018	-34.9081
404	300506	名家汇	22.21	01/02/2018	27.46	05/21/2018	14.01	10/19/2018	14.40	12/28/2018	-34.9130
405	300649	杭州园林	37.51	01/02/2018	41.98	03/09/2018	19.79	10/19/2018	24.32	12/28/2018	-34.9693
406	300010	立思辰	10.05	02/22/2018	15.65	05/18/2018	6.65	10/12/2018	7.26	12/28/2018	-35.0045
407	300465	高伟达	9.20	01/02/2018	12.30	04/24/2018	5.58	10/12/2018	6.01	12/28/2018	-35.0270
408	300282	三盛教育	18.49	01/02/2018	20.46	01/25/2018	8.24	10/17/2018	12.00	12/28/2018	-35.0649
409	300486	东杰智能	20.60	01/02/2018	22.71	06/05/2018	11.08	10/16/2018	13.33	12/28/2018	-35.0672
410	300255	常山药业	6.33	01/02/2018	8.71	05/17/2018	3.88	10/12/2018	4.09	12/28/2018	-35.1301
411	300298	三诺生物	19.86	01/02/2018	27.24	05/08/2018	9.62	10/30/2018	10.60	12/28/2018	-35.1697
412	300076	GQY视讯	6.17	01/02/2018	7.08	05/04/2018	3.65	10/25/2018	4.00	12/28/2018	-35.1702
413	300443	金雷风电	16.81	01/02/2018	16.95	01/03/2018	6.86	10/12/2018	10.90	12/28/2018	-35.2347
414	300039	上海凯宝	6.45	01/02/2018	7.35	05/25/2018	3.91	10/19/2018	4.06	12/28/2018	-35.2555
415	300410	正业科技	35.01	01/02/2018	39.58	01/25/2018	17.63	10/19/2018	22.55	12/28/2018	-35.3486
416	300302	同有科技	11.58	01/02/2018	15.58	04/19/2018	6.32	10/19/2018	7.43	12/28/2018	-35.5178
417	300244	迪安诊断	23.62	01/02/2018	26.35	03/30/2018	15.00	12/21/2018	15.17	12/28/2018	-35.7127
418	300354	东华测试	12.72	01/02/2018	14.35	04/09/2018	7.25	10/18/2018	8.15	12/28/2018	-35.7714
419	300259	新天科技	9.55	01/02/2018	11.98	04/03/2018	2.29	10/19/2018	2.76	12/28/2018	-35.8034
420	300403	汉宇集团	15.18	01/02/2018	16.40	01/08/2018	4.55	10/19/2018	5.02	12/28/2018	-35.9090
421	300695	兆丰股份	89.23	01/02/2018	91.92	01/18/2018	46.50	10/18/2018	56.40	12/28/2018	-35.9210
422	300138	晨光生物	12.69	01/02/2018	14.47	06/06/2018	4.74	10/12/2018	5.76	12/28/2018	-35.9427
423	300231	银信科技	11.53	01/02/2018	12.15	01/11/2018	5.86	10/12/2018	6.50	12/28/2018	-36.0039
424	300127	银河磁体	17.31	01/02/2018	18.76	01/09/2018	10.30	10/19/2018	10.75	12/28/2018	-36.0178
425	300462	华铭智能	23.97	01/02/2018	33.72	04/19/2018	12.34	10/12/2018	15.30	12/28/2018	-36.0431
426	300478	杭州高新	42.10	01/02/2018	47.30	01/08/2018	13.33	12/25/2018	14.20	12/28/2018	-36.0826
427	300622	博士眼镜	26.18	01/02/2018	27.73	06/01/2018	14.72	10/11/2018	16.59	12/28/2018	-36.1192
428	300386	飞天诚信	15.61	01/02/2018	20.65	01/11/2018	8.90	10/12/2018	10.09	12/28/2018	-36.1713
429	300119	瑞普生物	11.93	01/02/2018	12.25	01/09/2018	6.30	10/19/2018	7.51	12/28/2018	-36.2219
430	300172	中电环保	8.31	01/02/2018	8.53	01/03/2018	4.93	10/12/2018	5.22	12/28/2018	-36.2627
431	300551	古鳌科技	26.53	01/02/2018	27.80	04/13/2018	10.31	10/11/2018	11.28	12/28/2018	-36.3137
432	300528	幸福蓝海	13.18	01/02/2018	15.48	06/01/2018	8.10	10/11/2018	8.40	12/28/2018	-36.3167

(2)各股升跌情况(二〇一八年)(续)

PRICE CHANGE OF STOCKS, 2018 (Continued)

排名 Rank	代码 Code	股票名称 Stock	成交价格与成交日期(Price and Date) 开市 Open	日期 Date	最高 High	日期 Date	最低 Low	日期 Date	年收市 Close	日期 Date	比2017年收市价升跌幅% Change % vs. 2017 Close
433	300631	久吾高科	23.95	01/02/2018	35.39	04/03/2018	13.60	10/12/2018	14.95	12/28/2018	-36.3187
434	300103	达刚路机	17.72	01/02/2018	18.98	01/25/2018	6.74	09/11/2018	7.51	12/28/2018	-36.3379
435	300162	雷曼股份	7.75	01/02/2018	11.99	05/30/2018	4.15	10/12/2018	4.85	12/28/2018	-36.3395
436	300315	掌趣科技	5.56	01/02/2018	6.97	04/02/2018	3.50	10/12/2018	3.53	12/28/2018	-36.3455
437	300230	永利股份	13.91	01/02/2018	14.46	03/12/2018	4.34	08/24/2018	4.88	12/28/2018	-36.4083
438	300650	太龙照明	36.80	01/02/2018	52.17	03/12/2018	12.25	10/12/2018	13.46	12/28/2018	-36.4292
439	300545	联得装备	65.25	01/02/2018	71.33	04/10/2018	15.07	10/19/2018	20.69	12/28/2018	-36.4583
440	300117	嘉寓股份	6.55	01/02/2018	7.17	01/03/2018	3.02	10/16/2018	4.16	12/28/2018	-36.6109
441	300612	宣亚国际	35.53	01/02/2018	58.97	03/20/2018	13.13	10/12/2018	14.92	12/28/2018	-36.6308
442	300328	宜安科技	9.70	01/02/2018	10.92	04/02/2018	5.40	10/18/2018	6.14	12/28/2018	-36.6345
443	300021	大禹节水	6.61	01/02/2018	7.46	05/04/2018	3.91	10/19/2018	4.15	12/28/2018	-36.6412
444	300314	戴维医疗	13.12	01/02/2018	16.34	01/12/2018	7.14	10/18/2018	8.35	12/28/2018	-36.7357
445	300254	仟源医药	10.38	01/02/2018	11.85	05/09/2018	5.92	10/19/2018	6.48	12/28/2018	-36.7855
446	300460	惠伦晶体	13.38	01/02/2018	15.28	05/14/2018	7.63	10/19/2018	8.37	12/28/2018	-36.8354
447	300668	杰恩设计	72.00	01/02/2018	98.75	01/22/2018	15.22	10/12/2018	18.03	12/28/2018	-36.9055
448	300048	合康新能	3.82	01/02/2018	4.05	01/12/2018	2.10	10/19/2018	2.39	12/28/2018	-37.0060
449	300533	冰川网络	50.79	01/02/2018	54.28	01/12/2018	27.30	10/12/2018	31.59	12/28/2018	-37.0072
450	300295	三六五网	18.69	01/02/2018	19.65	01/12/2018	9.90	10/19/2018	11.65	12/28/2018	-37.0334
451	300112	万讯自控	10.12	01/02/2018	11.40	03/13/2018	5.73	10/12/2018	6.22	12/28/2018	-37.1208
452	300131	英唐智控	6.82	01/02/2018	7.55	01/25/2018	4.26	12/28/2018	4.29	12/28/2018	-37.1327
453	300717	华信新材	36.81	01/02/2018	43.98	05/16/2018	14.01	12/19/2018	14.34	12/28/2018	-37.1663
454	300418	昆仑万维	20.58	01/02/2018	29.10	03/13/2018	11.24	10/19/2018	12.86	12/28/2018	-37.2065
455	300726	宏达电子	29.26	01/02/2018	42.25	04/10/2018	16.85	11/26/2018	18.08	12/28/2018	-37.2126
456	300482	万孚生物	73.20	01/02/2018	82.40	05/28/2018	24.51	10/30/2018	25.41	12/28/2018	-37.2970
457	300381	溢多利	13.20	01/02/2018	13.34	01/03/2018	6.28	10/12/2018	8.24	12/28/2018	-37.3556
458	300183	东软载波	19.22	01/02/2018	20.34	04/19/2018	9.89	10/25/2018	11.77	12/28/2018	-37.4077
459	300316	晶盛机电	21.20	01/02/2018	26.79	05/09/2018	8.61	10/25/2018	10.02	12/28/2018	-37.4646
460	300224	正海磁材	9.56	01/02/2018	10.22	01/10/2018	5.36	10/19/2018	5.89	12/28/2018	-37.4842
461	300344	太空智造	11.26	01/02/2018	12.28	01/03/2018	5.67	10/12/2018	7.00	12/28/2018	-37.5000
462	300137	先河环保	20.98	01/02/2018	23.24	01/03/2018	6.23	10/19/2018	8.15	12/28/2018	-37.5276
463	300623	捷捷微电	72.00	01/02/2018	78.90	04/26/2018	21.23	10/30/2018	23.48	12/28/2018	-37.5983
464	300507	苏奥传感	27.46	01/02/2018	36.00	04/03/2018	16.50	10/19/2018	17.09	12/28/2018	-37.6478
465	300591	万里马	9.28	01/02/2018	9.85	01/31/2018	5.05	10/19/2018	5.76	12/28/2018	-37.6623
466	300245	天玑科技	13.73	01/02/2018	14.93	04/18/2018	7.91	12/25/2018	8.58	12/28/2018	-37.6977
467	300312	邦讯技术	14.05	01/02/2018	14.79	01/03/2018	5.15	06/20/2018	8.69	12/28/2018	-37.7507
468	300234	开尔新材	9.14	01/02/2018	9.52	03/27/2018	5.39	10/25/2018	5.67	12/28/2018	-37.7607
469	300445	康斯特	15.78	01/02/2018	17.55	05/11/2018	9.08	10/18/2018	9.75	12/28/2018	-37.8591
470	300642	透景生命	91.51	01/02/2018	113.50	05/24/2018	35.88	10/11/2018	37.86	12/28/2018	-37.8840
471	300165	天瑞仪器	6.36	01/02/2018	7.09	06/01/2018	3.53	10/19/2018	3.90	12/28/2018	-37.9283
472	300311	任子行	14.02	01/02/2018	16.25	04/18/2018	5.22	10/12/2018	5.81	12/28/2018	-37.9818
473	300260	新莱应材	13.10	01/29/2018	22.65	08/02/2018	8.56	10/19/2018	8.92	12/28/2018	-38.1062
474	300435	中泰股份	16.18	01/02/2018	16.40	01/03/2018	8.52	10/18/2018	9.85	12/28/2018	-38.1421
475	300223	北京君正	35.44	01/02/2018	38.30	01/10/2018	16.48	10/16/2018	18.25	12/28/2018	-38.1829
476	300479	神思电子	21.10	01/02/2018	23.80	03/27/2018	10.80	10/19/2018	13.00	12/28/2018	-38.2927
477	300051	三五互联	9.55	01/02/2018	12.28	04/18/2018	5.26	10/19/2018	5.89	12/28/2018	-38.3246
478	300657	弘信电子	47.70	01/02/2018	48.88	01/03/2018	24.61	10/12/2018	29.10	12/28/2018	-38.3422
479	300293	蓝英装备	11.04	01/02/2018	14.74	04/26/2018	6.07	10/19/2018	6.80	12/28/2018	-38.4058
480	300161	华中数控	16.88	01/02/2018	20.42	04/02/2018	8.77	10/19/2018	9.86	12/28/2018	-38.5825
481	300247	乐金健康	5.63	01/02/2018	6.28	03/21/2018	3.15	10/12/2018	3.43	12/28/2018	-38.6192
482	300526	中潜股份	18.34	01/02/2018	21.32	05/03/2018	9.78	10/19/2018	11.21	12/28/2018	-38.6567
483	300366	创意信息	11.90	01/02/2018	15.07	04/25/2018	5.96	10/12/2018	7.32	12/28/2018	-38.7450
484	300463	迈克生物	23.97	01/02/2018	29.36	05/07/2018	14.41	12/28/2018	14.60	12/28/2018	-38.7766
485	300500	启迪设计	36.63	01/02/2018	43.47	01/04/2018	18.76	10/19/2018	22.28	12/28/2018	-38.9228
486	300057	万顺股份	10.12	01/02/2018	10.30	01/08/2018	5.36	10/12/2018	6.16	12/28/2018	-39.1264

(2)各股升跌情况(二〇一八年)(续)

PRICE CHANGE OF STOCKS, 2018 (Continued)

排名 Rank	代码 Code	股票名称 Stock	成交价格与成交日期(Price and Date) 开市 Open	日期 Date	最高 High	日期 Date	最低 Low	日期 Date	年收市 Close	日期 Date	比2017年收市价升跌幅% Change % vs. 2017 Close
487	300402	宝色股份	12.68	01/02/2018	13.28	01/03/2018	7.28	10/19/2018	7.70	12/28/2018	-39.2051
488	300516	久之洋	45.41	01/02/2018	49.00	01/29/2018	26.36	10/19/2018	27.52	12/28/2018	-39.2548
489	300359	全通教育	9.68	01/02/2018	10.68	05/07/2018	5.50	10/19/2018	5.85	12/28/2018	-39.2670
490	300030	阳普医疗	8.53	01/02/2018	10.16	04/13/2018	4.54	10/19/2018	5.15	12/28/2018	-39.4538
491	300063	天龙集团	5.51	01/02/2018	5.83	03/13/2018	2.64	10/19/2018	3.33	12/28/2018	-39.4545
492	300029	天龙光电	7.64	01/02/2018	8.97	02/01/2018	4.25	10/19/2018	4.63	12/28/2018	-39.4771
493	300229	拓尔思	14.35	01/02/2018	16.23	04/10/2018	7.65	10/25/2018	8.63	12/28/2018	-39.5026
494	300580	贝斯特	19.57	03/01/2018	23.43	05/28/2018	11.65	10/16/2018	13.00	12/28/2018	-39.6494
495	300035	中科电气	7.49	01/02/2018	7.92	01/04/2018	4.18	10/19/2018	4.50	12/28/2018	-39.6791
496	300019	硅宝科技	10.13	01/02/2018	10.84	01/23/2018	5.09	10/16/2018	5.97	12/28/2018	-39.7239
497	300307	慈星股份	8.17	01/02/2018	8.56	01/25/2018	4.41	10/19/2018	4.78	12/28/2018	-39.7468
498	300430	诚益通	20.43	01/02/2018	23.64	04/03/2018	6.83	10/19/2018	8.16	12/28/2018	-39.8694
499	300262	巴安水务	9.20	01/02/2018	9.45	01/09/2018	3.94	10/18/2018	5.44	12/28/2018	-39.9558
500	300588	熙菱信息	29.23	01/02/2018	37.80	04/26/2018	9.03	10/19/2018	10.86	12/28/2018	-39.9768
501	300719	安达维尔	26.45	01/02/2018	35.50	03/28/2018	10.10	12/17/2018	10.28	12/28/2018	-40.1712
502	300666	江丰电子	70.30	01/02/2018	83.75	04/02/2018	39.06	02/07/2018	41.32	12/28/2018	-40.2130
503	300005	探路者	5.48	01/02/2018	6.05	01/25/2018	2.93	10/19/2018	3.27	12/28/2018	-40.4372
504	300195	长荣股份	14.02	01/02/2018	14.87	03/02/2018	7.30	10/25/2018	7.96	12/28/2018	-40.4469
505	300424	航新科技	22.25	03/23/2018	30.30	04/04/2018	13.82	12/28/2018	13.94	12/28/2018	-40.5036
506	300296	利亚德	19.50	01/02/2018	26.20	04/02/2018	6.45	10/16/2018	7.69	12/28/2018	-40.5217
507	300600	瑞特股份	43.72	01/02/2018	49.00	04/04/2018	15.00	10/19/2018	16.13	12/28/2018	-40.5262
508	300537	广信材料	15.57	01/02/2018	20.00	04/24/2018	8.18	10/25/2018	9.19	12/28/2018	-40.5658
509	300360	炬华科技	11.15	01/02/2018	11.28	01/03/2018	6.00	10/19/2018	6.55	12/28/2018	-40.5893
510	300671	富满电子	40.00	01/02/2018	50.50	04/26/2018	17.10	11/30/2018	17.14	12/28/2018	-40.6101
511	300301	长方集团	6.12	01/02/2018	6.35	03/28/2018	3.31	10/25/2018	3.64	12/28/2018	-40.6199
512	300712	永福股份	24.80	01/02/2018	28.00	01/31/2018	12.80	10/12/2018	14.62	12/28/2018	-40.6549
513	300619	金银河	46.20	01/02/2018	47.35	01/03/2018	22.10	10/19/2018	27.50	12/28/2018	-40.6636
514	300405	科隆股份	16.58	01/02/2018	16.85	01/10/2018	6.49	10/19/2018	7.52	12/28/2018	-40.7409
515	300209	天泽信息	18.38	01/02/2018	21.88	05/11/2018	10.40	10/30/2018	10.81	12/28/2018	-40.7788
516	300510	金冠股份	28.80	01/02/2018	28.80	01/02/2018	9.19	12/25/2018	9.29	12/28/2018	-40.8229
517	300625	三雄极光	24.89	01/02/2018	26.75	06/05/2018	12.68	10/19/2018	14.07	12/28/2018	-40.8644
518	300442	普丽盛	21.48	01/02/2018	21.73	01/08/2018	12.03	10/19/2018	12.67	12/28/2018	-40.9427
519	300367	东方网力	15.09	01/02/2018	19.09	04/02/2018	8.02	10/12/2018	8.87	12/28/2018	-41.0128
520	300678	中科信息	57.99	01/02/2018	69.96	03/14/2018	16.32	10/12/2018	18.82	12/28/2018	-41.0925
521	300611	美力科技	14.64	01/02/2018	19.01	05/10/2018	8.01	10/19/2018	8.52	12/28/2018	-41.2928
522	300215	电科院	9.15	01/02/2018	10.20	01/04/2018	4.94	10/19/2018	5.30	12/28/2018	-41.3937
523	300011	鼎汉技术	10.42	01/02/2018	11.56	01/22/2018	5.10	10/19/2018	6.05	12/28/2018	-41.4193
524	300085	银之杰	13.65	01/02/2018	18.75	03/12/2018	7.80	10/19/2018	7.96	12/28/2018	-41.4706
525	300557	理工光科	38.49	01/02/2018	44.77	04/02/2018	20.01	10/19/2018	22.25	12/28/2018	-41.4991
526	300022	吉峰科技	6.23	01/02/2018	6.45	01/05/2018	3.11	10/19/2018	3.62	12/28/2018	-41.5186
527	300636	同和药业	30.67	01/02/2018	33.88	04/04/2018	15.63	10/19/2018	17.83	12/28/2018	-41.6970
528	300141	和顺电气	11.79	01/02/2018	12.28	01/04/2018	5.46	10/19/2018	6.83	12/28/2018	-41.7738
529	300422	博世科	17.07	01/02/2018	19.33	05/02/2018	9.75	10/19/2018	9.91	12/28/2018	-41.8034
530	300102	乾照光电	10.00	01/02/2018	10.48	01/04/2018	5.41	11/01/2018	5.83	12/28/2018	-41.8290
531	300336	新文化	11.45	01/02/2018	12.86	01/25/2018	3.70	10/18/2018	4.40	12/28/2018	-41.8564
532	300199	翰宇药业	16.36	01/02/2018	19.63	05/29/2018	8.96	10/19/2018	9.34	12/28/2018	-41.8771
533	300535	达威股份	37.00	01/02/2018	37.61	01/02/2018	12.01	10/19/2018	12.87	12/28/2018	-41.9569
534	300351	永贵电器	14.28	01/02/2018	16.58	05/14/2018	7.60	10/19/2018	8.19	12/28/2018	-41.9978
535	300324	旋极信息	14.56	01/02/2018	19.61	04/11/2018	5.51	12/25/2018	5.61	12/28/2018	-42.0100
536	300346	南大光电	25.75	01/02/2018	31.10	05/08/2018	8.50	10/19/2018	8.86	12/28/2018	-42.1399
537	300385	雪浪环境	24.69	01/02/2018	25.55	01/25/2018	12.30	10/19/2018	14.11	12/28/2018	-42.1856
538	300440	运达科技	9.90	01/02/2018	10.87	01/12/2018	4.86	10/18/2018	5.67	12/28/2018	-42.1986
539	300489	中飞股份	20.23	01/02/2018	20.29	01/03/2018	10.91	10/19/2018	11.68	12/28/2018	-42.3366
540	300267	尔康制药	6.61	01/02/2018	7.92	01/30/2018	3.25	08/21/2018	3.86	12/28/2018	-42.3698

(2)各股升跌情况(二〇一八年)(续)

PRICE CHANGE OF STOCKS, 2018 (Continued)

排名 Rank	代码 Code	股票名称 Stock	成交价格与成交日期(Price and Date) 开市 Open	日期 Date	最高 High	日期 Date	最低 Low	日期 Date	年收市 Close	日期 Date	比2017年收市价升跌幅% Change % vs. 2017 Close
541	300264	佳创视讯	7.96	01/02/2018	8.09	01/02/2018	3.85	10/19/2018	4.61	12/28/2018	-42.3750
542	300173	智慧松德	7.30	05/31/2018	7.48	05/31/2018	3.62	10/19/2018	4.53	12/28/2018	-42.4396
543	300475	聚隆科技	14.36	01/02/2018	14.78	01/03/2018	7.25	10/19/2018	8.19	12/28/2018	-42.4971
544	300350	华鹏飞	9.76	01/02/2018	9.84	01/02/2018	4.68	10/16/2018	5.67	12/28/2018	-42.5532
545	300658	延江股份	30.15	01/02/2018	31.28	01/09/2018	10.50	10/17/2018	11.31	12/28/2018	-42.6570
546	300095	华伍股份	8.10	01/02/2018	8.30	01/29/2018	4.20	10/12/2018	4.59	12/28/2018	-42.6729
547	300569	天能重工	22.62	01/02/2018	26.18	01/30/2018	10.23	10/19/2018	12.85	12/28/2018	-42.6867
548	300053	欧比特	14.44	01/02/2018	16.44	01/24/2018	7.68	10/19/2018	8.16	12/28/2018	-42.6905
549	300006	莱美药业	6.36	01/02/2018	6.78	01/15/2018	3.45	10/12/2018	3.60	12/28/2018	-42.7110
550	300534	陇神戎发	10.10	01/02/2018	12.60	05/09/2018	5.54	10/19/2018	5.72	12/28/2018	-42.8003
551	300153	科泰电源	12.64	01/02/2018	13.08	01/03/2018	6.13	10/19/2018	7.19	12/28/2018	-42.8229
552	300134	大富科技	14.81	03/19/2018	17.34	03/21/2018	8.00	10/19/2018	9.40	12/28/2018	-42.8571
553	300201	海伦哲	7.09	01/02/2018	7.24	01/03/2018	3.53	10/19/2018	4.04	12/28/2018	-42.8654
554	300582	英飞特	17.60	01/02/2018	18.35	01/04/2018	8.52	10/12/2018	10.01	12/28/2018	-43.0551
555	300641	正丹股份	15.05	01/02/2018	16.96	03/12/2018	4.50	10/19/2018	4.96	12/28/2018	-43.1410
556	300194	福安药业	5.74	01/02/2018	6.26	04/04/2018	3.05	10/19/2018	3.21	12/28/2018	-43.1552
557	300697	电工合金	25.19	01/02/2018	28.87	01/29/2018	9.70	10/19/2018	11.02	12/28/2018	-43.2584
558	300520	科大国创	26.76	01/02/2018	30.93	05/28/2018	13.63	10/12/2018	14.99	12/28/2018	-43.2975
559	300163	先锋新材	5.82	01/02/2018	6.25	01/23/2018	2.37	10/19/2018	3.30	12/28/2018	-43.2990
560	300399	京天利	20.19	01/02/2018	21.23	01/11/2018	8.08	10/19/2018	8.75	12/28/2018	-43.3048
561	300554	三超新材	60.00	01/02/2018	109.08	04/12/2018	17.00	10/19/2018	18.65	12/28/2018	-43.3184
562	300626	华瑞股份	28.80	01/02/2018	30.96	01/10/2018	7.90	09/03/2018	8.84	12/28/2018	-43.6343
563	300023	宝德股份	10.74	01/02/2018	12.69	01/22/2018	4.90	09/03/2018	6.07	12/28/2018	-43.6397
564	300332	天壕环境	6.63	01/02/2018	7.02	01/03/2018	3.26	10/18/2018	3.69	12/28/2018	-43.6734
565	300065	海兰信	18.22	01/02/2018	19.53	04/09/2018	9.87	10/30/2018	10.22	12/28/2018	-43.7913
566	300672	国科微	65.35	01/02/2018	76.46	04/04/2018	35.57	12/25/2018	36.31	12/28/2018	-43.8564
567	300677	英科医疗	54.50	01/02/2018	78.85	03/13/2018	14.33	12/28/2018	14.71	12/28/2018	-43.8657
568	300552	万集科技	25.78	01/02/2018	29.95	06/15/2018	13.09	10/15/2018	14.40	12/28/2018	-43.9692
569	300111	向日葵	3.59	01/02/2018	3.70	01/04/2018	1.85	10/19/2018	2.01	12/28/2018	-44.0111
570	300376	易事特	7.63	01/02/2018	8.28	01/23/2018	3.96	10/19/2018	4.21	12/28/2018	-44.0330
571	300054	鼎龙股份	11.41	01/02/2018	12.69	01/10/2018	5.18	10/17/2018	6.37	12/28/2018	-44.1183
572	300263	隆华科技	7.16	01/02/2018	7.55	01/03/2018	3.92	12/25/2018	4.00	12/28/2018	-44.1964
573	300175	朗源股份	7.44	01/02/2018	7.65	01/02/2018	3.13	10/19/2018	4.15	12/28/2018	-44.2369
574	300020	银江股份	11.76	01/02/2018	13.00	01/12/2018	5.67	10/16/2018	6.48	12/28/2018	-44.3239
575	300461	田中精机	57.90	01/02/2018	68.00	01/22/2018	17.82	12/28/2018	17.82	12/28/2018	-44.3267
576	300268	佳沃股份	20.23	01/02/2018	20.70	01/02/2018	8.45	10/16/2018	11.22	12/28/2018	-44.3728
577	300404	博济医药	20.55	01/02/2018	28.22	05/11/2018	10.96	10/18/2018	11.40	12/28/2018	-44.3902
578	300480	光力科技	16.42	01/02/2018	18.11	01/17/2018	7.92	10/19/2018	9.14	12/28/2018	-44.4197
579	300086	康芝药业	11.11	06/04/2018	11.88	06/04/2018	5.81	12/25/2018	6.00	12/28/2018	-44.4444
580	300158	振东制药	13.84	01/02/2018	15.86	04/04/2018	3.50	10/19/2018	3.81	12/28/2018	-44.6448
581	300699	光威复材	66.01	01/02/2018	69.32	01/05/2018	34.23	10/12/2018	35.80	12/28/2018	-45.0245
582	300321	同大股份	22.83	01/02/2018	24.79	01/09/2018	11.09	10/19/2018	12.65	12/28/2018	-45.0655
583	300468	四方精创	39.96	01/02/2018	55.48	01/11/2018	10.80	10/12/2018	12.05	12/28/2018	-45.1104
583	300656	民德电子	58.08	04/12/2018	62.34	04/12/2018	17.96	10/12/2018	20.65	12/28/2018	-45.1104
585	300543	朗科智能	31.14	01/02/2018	32.70	05/03/2018	13.20	10/12/2018	16.93	12/28/2018	-45.1777
586	300043	星辉娱乐	6.07	01/02/2018	6.81	01/25/2018	2.89	10/12/2018	3.32	12/28/2018	-45.3311
587	300438	鹏辉能源	29.85	01/02/2018	31.44	01/09/2018	14.10	10/19/2018	16.16	12/28/2018	-45.3346
588	300508	维宏股份	72.04	01/02/2018	79.50	01/18/2018	17.88	10/12/2018	24.56	12/28/2018	-45.5799
589	300419	浩丰科技	9.57	01/02/2018	9.89	01/11/2018	4.96	10/19/2018	5.19	12/28/2018	-45.5928
590	300148	天舟文化	8.21	01/02/2018	9.11	01/24/2018	3.56	10/19/2018	4.45	12/28/2018	-45.6143
591	300549	优德精密	21.23	01/02/2018	25.46	06/13/2018	10.31	10/19/2018	11.39	12/28/2018	-45.7165
592	300494	盛天网络	18.50	01/02/2018	19.53	01/05/2018	8.44	10/19/2018	9.96	12/28/2018	-45.7817
593	300093	金刚玻璃	11.32	01/02/2018	11.94	01/10/2018	5.18	10/18/2018	6.11	12/28/2018	-45.8536
594	300288	朗玛信息	23.70	01/02/2018	28.34	01/25/2018	11.48	10/19/2018	12.90	12/28/2018	-45.8893

(2)各股升跌情况(二〇一八年)(续)

PRICE CHANGE OF STOCKS, 2018 (Continued)

排名 Rank	代码 Code	股票名称 Stock	成交价格与成交日期(Price and Date) 开市 Open	日期 Date	最高 High	日期 Date	最低 Low	日期 Date	年收市 Close	日期 Date	比2017年收市价升跌幅% Change % vs. 2017 Close
595	300665	飞鹿股份	28.52	01/02/2018	31.88	05/28/2018	8.81	10/12/2018	9.59	12/28/2018	-45.8948
596	300002	神州泰岳	6.11	01/02/2018	7.96	01/15/2018	2.92	10/16/2018	3.30	12/28/2018	-45.9459
597	300038	数知科技	15.57	05/14/2018	16.88	05/14/2018	8.10	10/16/2018	9.33	12/28/2018	-46.0694
598	300027	华谊兄弟	8.88	01/02/2018	10.84	01/25/2018	4.06	10/12/2018	4.69	12/28/2018	-46.0949
599	300088	长信科技	7.84	01/02/2018	8.18	01/04/2018	4.14	12/28/2018	4.15	12/28/2018	-46.1439
600	300606	金太阳	33.44	01/02/2018	34.46	01/04/2018	13.22	10/17/2018	18.07	12/28/2018	-46.2362
601	300696	爱乐达	71.04	01/02/2018	88.50	04/09/2018	21.17	10/19/2018	22.30	12/28/2018	-46.2653
602	300275	梅安森	14.28	01/02/2018	15.90	01/23/2018	6.41	10/18/2018	7.54	12/28/2018	-46.4869
603	300140	中环装备	15.58	01/24/2018	16.37	03/27/2018	6.81	10/19/2018	9.20	12/28/2018	-46.5275
604	300246	宝莱特	20.55	01/02/2018	22.65	06/06/2018	10.00	10/19/2018	10.99	12/28/2018	-46.5878
605	300710	万隆光电	43.51	01/02/2018	46.97	06/06/2018	21.20	10/17/2018	23.06	12/28/2018	-46.6510
606	300679	电连技术	92.49	01/02/2018	97.52	01/19/2018	20.45	10/12/2018	27.27	12/28/2018	-46.7124
607	300334	津膜科技	14.39	01/02/2018	15.97	01/04/2018	5.90	10/19/2018	7.65	12/28/2018	-46.7270
608	300343	联创互联	12.75	01/02/2018	16.32	03/12/2018	6.31	10/12/2018	6.68	12/28/2018	-47.1664
609	300721	怡达股份	38.31	01/02/2018	43.70	07/12/2018	19.90	11/30/2018	20.08	12/28/2018	-47.2077
610	300392	腾信股份	13.44	04/09/2018	13.44	04/09/2018	5.61	10/19/2018	7.87	12/28/2018	-47.2873
611	300297	蓝盾股份	9.55	01/02/2018	11.62	04/19/2018	4.80	10/19/2018	5.00	12/28/2018	-47.3287
612	300364	中文在线	10.00	01/05/2018	13.30	03/22/2018	4.62	10/19/2018	4.84	12/28/2018	-47.4866
613	300592	华凯创意	17.45	01/02/2018	19.20	01/16/2018	8.31	10/12/2018	9.03	12/28/2018	-47.5901
614	300345	红宇新材	6.67	01/02/2018	9.53	06/29/2018	3.23	10/19/2018	3.48	12/28/2018	-47.5904
615	300242	佳云科技	8.20	01/02/2018	8.37	01/11/2018	3.42	10/16/2018	4.30	12/28/2018	-47.6502
616	300313	天山生物	12.00	01/02/2018	12.93	01/17/2018	6.07	12/26/2018	6.31	12/28/2018	-47.6783
617	300167	迪威迅	8.90	02/14/2018	9.07	03/13/2018	4.08	10/19/2018	5.17	12/28/2018	-47.7250
618	300484	蓝海华腾	21.79	01/02/2018	22.45	01/08/2018	9.11	10/19/2018	11.19	12/28/2018	-47.7554
619	300409	道氏技术	48.00	01/02/2018	60.68	05/23/2018	11.25	10/18/2018	13.11	12/28/2018	-47.8194
620	300521	爱司凯	16.93	01/02/2018	17.46	01/04/2018	7.55	10/19/2018	8.78	12/28/2018	-47.8756
621	300287	飞利信	7.46	01/02/2018	10.23	05/10/2018	3.76	12/28/2018	3.78	12/28/2018	-48.5170
622	300690	双一科技	58.00	01/02/2018	58.49	01/24/2018	16.00	10/19/2018	18.20	12/28/2018	-48.6898
623	300040	九洲电气	9.67	01/02/2018	9.85	01/08/2018	4.42	10/19/2018	4.92	12/28/2018	-48.6963
624	300241	瑞丰光电	18.16	01/02/2018	18.80	03/12/2018	4.45	10/18/2018	4.62	12/28/2018	-48.8281
625	300089	文化长城	10.42	01/02/2018	10.80	05/23/2018	4.58	10/18/2018	5.31	12/28/2018	-48.9423
626	300273	和佳股份	9.06	01/02/2018	10.15	05/02/2018	4.48	12/25/2018	4.60	12/28/2018	-48.9938
627	300375	鹏翎股份	19.38	01/02/2018	20.20	01/03/2018	5.08	10/19/2018	5.41	12/28/2018	-49.0542
628	300660	江苏雷利	68.80	01/02/2018	68.80	01/02/2018	16.90	10/19/2018	19.22	12/28/2018	-49.0599
629	300108	吉药控股	9.89	01/02/2018	9.92	01/02/2018	4.91	12/28/2018	5.00	12/28/2018	-49.3243
630	300558	贝达药业	63.29	01/02/2018	72.65	05/07/2018	30.18	10/11/2018	31.97	12/28/2018	-49.3670
631	300441	鲍斯股份	24.09	01/02/2018	26.00	05/02/2018	5.88	10/12/2018	6.78	12/28/2018	-49.3808
632	300618	寒锐钴业	234.01	01/02/2018	343.48	03/14/2018	72.00	10/30/2018	74.08	12/28/2018	-49.5482
633	300281	金明精机	13.20	01/02/2018	13.39	01/02/2018	3.85	10/19/2018	4.50	12/28/2018	-49.6981
634	300683	海特生物	54.80	01/02/2018	57.30	04/04/2018	25.51	10/12/2018	27.25	12/28/2018	-49.7836
635	300182	捷成股份	8.62	01/02/2018	11.72	03/12/2018	4.16	12/25/2018	4.29	12/28/2018	-49.8923
636	300325	德威新材	6.24	01/02/2018	6.77	01/16/2018	2.30	10/19/2018	3.09	12/28/2018	-50.0948
637	300706	阿石创	87.42	01/02/2018	92.00	01/02/2018	24.00	12/28/2018	24.14	12/28/2018	-50.2562
638	300447	全信股份	18.99	01/02/2018	19.39	01/04/2018	8.85	10/25/2018	9.28	12/28/2018	-50.5158
639	300396	迪瑞医疗	43.55	01/02/2018	47.20	01/04/2018	11.76	10/19/2018	11.88	12/28/2018	-50.6832
640	300527	中国应急	24.18	01/02/2018	29.30	04/04/2018	6.40	10/30/2018	6.60	12/28/2018	-50.8195
641	300256	星星科技	9.09	01/02/2018	9.09	01/02/2018	2.69	10/12/2018	2.97	12/28/2018	-50.8551
642	300061	康旗股份	15.90	01/02/2018	19.65	04/02/2018	5.12	10/12/2018	5.95	12/28/2018	-50.9826
643	300467	迅游科技	47.44	01/02/2018	48.10	01/03/2018	20.01	10/19/2018	22.93	12/28/2018	-51.1212
644	300397	天和防务	19.28	01/02/2018	21.43	01/25/2018	8.66	10/19/2018	9.43	12/28/2018	-51.1652
645	300648	星云股份	67.79	01/02/2018	71.55	01/03/2018	14.06	10/25/2018	16.43	12/28/2018	-51.3674
646	300270	中威电子	13.20	01/02/2018	15.60	06/11/2018	5.55	10/18/2018	6.38	12/28/2018	-51.4169
647	300536	农尚环境	19.55	01/02/2018	21.87	01/12/2018	7.90	10/12/2018	8.58	12/28/2018	-51.4844
648	300373	扬杰科技	30.10	01/02/2018	32.49	07/25/2018	14.38	12/28/2018	14.44	12/28/2018	-51.5905

(2)各股升跌情况(二〇一八年)(续)

PRICE CHANGE OF STOCKS, 2018 (Continued)

排名 Rank	代码 Code	股票名称 Stock	成交价格与成交日期(Price and Date) 开市 Open	日期 Date	最高 High	日期 Date	最低 Low	日期 Date	年收市 Close	日期 Date	比2017年收市价升跌幅% Change % vs. 2017 Close
649	300220	金运激光	20.17	01/02/2018	20.76	01/05/2018	8.74	10/19/2018	9.75	12/28/2018	-51.6129
650	300274	阳光电源	18.98	01/02/2018	19.50	01/03/2018	5.17	10/19/2018	8.92	12/28/2018	-52.1100
651	300585	奥联电子	18.56	01/02/2018	20.81	05/10/2018	8.02	10/19/2018	8.84	12/28/2018	-52.3751
652	300118	东方日升	12.20	01/02/2018	12.55	03/12/2018	4.91	10/19/2018	5.69	12/28/2018	-52.6531
653	300511	雪榕生物	24.14	01/02/2018	26.62	03/15/2018	5.65	10/16/2018	5.97	12/28/2018	-52.8099
654	300197	铁汉生态	12.16	01/02/2018	12.53	01/03/2018	3.62	12/27/2018	3.79	12/28/2018	-52.9591
655	300304	云意电气	7.34	01/02/2018	7.72	01/23/2018	3.16	10/12/2018	3.42	12/28/2018	-53.1133
656	300680	隆盛科技	32.99	02/12/2018	46.75	06/06/2018	15.90	10/19/2018	17.02	12/28/2018	-53.3536
657	300187	永清环保	10.80	01/15/2018	11.40	01/19/2018	4.65	10/19/2018	5.20	12/28/2018	-53.4215
658	300466	赛摩电气	11.10	01/02/2018	14.75	01/22/2018	4.70	10/19/2018	5.12	12/28/2018	-53.4811
659	300160	秀强股份	7.85	01/02/2018	8.41	01/03/2018	3.19	10/19/2018	3.45	12/28/2018	-53.7473
660	300566	激智科技	37.29	01/02/2018	42.90	01/16/2018	12.56	12/19/2018	13.20	12/28/2018	-53.7480
661	300074	华平股份	8.32	01/02/2018	8.98	01/23/2018	2.72	10/19/2018	3.83	12/28/2018	-53.9663
662	300071	华谊嘉信	7.02	05/30/2018	7.02	05/30/2018	2.83	10/19/2018	3.59	12/28/2018	-53.9744
663	300228	富瑞特装	10.59	01/02/2018	10.94	01/04/2018	4.02	10/19/2018	4.84	12/28/2018	-53.9859
664	300692	中环环保	43.96	01/02/2018	48.68	05/21/2018	11.95	10/19/2018	13.15	12/28/2018	-54.0779
665	300713	英可瑞	85.18	01/02/2018	90.21	01/19/2018	20.50	11/30/2018	21.55	12/28/2018	-54.2469
666	300128	锦富技术	10.30	01/02/2018	10.80	01/04/2018	2.80	10/17/2018	3.61	12/28/2018	-54.2759
667	300472	新元科技	29.71	01/02/2018	31.01	05/22/2018	11.88	10/16/2018	13.61	12/28/2018	-54.3189
668	300607	拓斯达	67.80	01/02/2018	72.75	05/16/2018	27.71	10/17/2018	30.75	12/28/2018	-54.3614
669	300208	恒顺众昇	12.63	01/02/2018	14.37	06/01/2018	5.32	10/19/2018	5.74	12/28/2018	-54.4444
670	300629	新劲刚	47.00	01/18/2018	55.44	04/04/2018	15.01	10/12/2018	15.39	12/28/2018	-54.4635
671	300157	恒泰艾普	9.11	01/02/2018	10.67	01/09/2018	3.95	10/19/2018	4.15	12/28/2018	-54.4956
672	300070	碧水源	17.43	01/02/2018	19.30	05/02/2018	7.09	10/19/2018	7.80	12/28/2018	-54.7367
673	300323	华灿光电	16.48	01/02/2018	21.18	03/12/2018	7.06	12/27/2018	7.23	12/28/2018	-55.3530
674	300306	远方信息	16.34	01/02/2018	17.59	04/02/2018	5.53	10/19/2018	7.17	12/28/2018	-55.3756
675	300159	新研股份	9.36	03/22/2018	10.66	04/04/2018	4.57	12/28/2018	4.61	12/28/2018	-55.4798
676	300518	盛讯达	52.46	01/02/2018	56.50	04/02/2018	22.18	12/28/2018	23.20	12/28/2018	-55.5407
677	300342	天银机电	16.28	01/02/2018	16.38	01/04/2018	6.91	12/17/2018	7.08	12/28/2018	-55.7074
678	300310	宜通世纪	11.62	01/02/2018	12.03	01/04/2018	3.48	10/18/2018	5.07	12/28/2018	-55.9799
679	300393	中来股份	34.90	01/02/2018	42.25	05/30/2018	13.21	10/12/2018	15.08	12/28/2018	-56.1688
680	300145	中金环境	12.04	01/02/2018	12.89	01/25/2018	3.19	12/28/2018	3.25	12/28/2018	-56.2014
681	300471	厚普股份	12.48	01/02/2018	12.86	01/04/2018	4.84	10/19/2018	5.44	12/28/2018	-56.2790
682	300340	科恒股份	57.16	01/02/2018	59.70	01/03/2018	11.00	10/19/2018	14.03	12/28/2018	-56.2885
683	300562	乐心医疗	22.70	01/02/2018	24.89	01/05/2018	9.80	10/19/2018	9.85	12/28/2018	-56.6516
684	300691	联合光电	83.50	01/02/2018	83.50	01/02/2018	19.15	10/12/2018	22.26	12/28/2018	-56.7419
685	300269	联建光电	12.69	01/02/2018	14.35	03/13/2018	5.32	10/12/2018	5.50	12/28/2018	-56.8289
686	300613	富瀚微	208.55	01/02/2018	212.78	01/04/2018	80.20	10/19/2018	89.98	12/28/2018	-57.0578
687	300337	银邦股份	8.18	01/02/2018	8.65	07/23/2018	3.12	10/19/2018	3.50	12/28/2018	-57.2624
688	300136	信维通信	50.92	01/02/2018	53.50	01/04/2018	20.56	10/16/2018	21.61	12/28/2018	-57.2770
689	300198	纳川股份	6.69	01/02/2018	6.78	01/24/2018	2.63	10/19/2018	2.84	12/28/2018	-57.3501
690	300492	山鼎设计	41.38	02/27/2018	41.38	02/27/2018	18.51	10/12/2018	19.19	12/28/2018	-57.9900
691	300115	长盈精密	20.09	01/02/2018	22.58	03/13/2018	7.60	10/19/2018	8.19	12/28/2018	-58.8969
692	300042	朗科科技	31.35	01/02/2018	33.20	01/15/2018	12.82	10/30/2018	12.97	12/28/2018	-59.1020
693	300362	天翔环境	13.50	01/05/2018	14.21	01/05/2018	5.03	12/25/2018	5.23	12/28/2018	-59.4363
694	300238	冠昊生物	23.51	01/02/2018	23.65	01/02/2018	8.24	10/19/2018	9.54	12/28/2018	-59.8940
695	300097	智云股份	28.45	01/02/2018	29.32	01/03/2018	9.79	10/15/2018	11.17	12/28/2018	-60.5431
696	300291	华录百纳	11.55	01/16/2018	13.22	01/24/2018	4.21	10/16/2018	4.45	12/28/2018	-60.6020
697	300237	美晨生态	16.50	01/02/2018	16.70	01/04/2018	3.61	12/28/2018	3.63	12/28/2018	-60.6117
698	300279	和晶科技	12.60	01/02/2018	13.88	03/19/2018	3.84	10/19/2018	4.90	12/28/2018	-61.0634
699	300152	科融环境	6.06	01/30/2018	6.06	01/30/2018	2.03	10/19/2018	2.61	12/28/2018	-61.0828
700	300174	元力股份	29.85	01/02/2018	33.70	03/15/2018	11.07	12/27/2018	11.29	12/28/2018	-61.2252
701	300109	新开源	48.88	01/12/2018	48.88	01/12/2018	12.39	10/19/2018	13.75	12/28/2018	-61.2572
702	300700	岱勒新材	66.40	01/02/2018	78.88	04/10/2018	21.85	10/25/2018	24.98	12/28/2018	-61.3300

(2)各股升跌情况(二〇一八年)(续)

PRICE CHANGE OF STOCKS, 2018 (Continued)

排名 Rank	代码 Code	股票名称 Stock	成交价格与成交日期(Price and Date) 开市 Open	日期 Date	最高 High	日期 Date	最低 Low	日期 Date	年收市 Close	日期 Date	比2017年收市价升跌幅% Change % vs. 2017 Close
703	300411	金盾股份	35.11	01/02/2018	36.50	01/09/2018	6.66	08/20/2018	7.60	12/28/2018	-61.3698
704	300431	暴风集团	21.90	01/02/2018	30.46	03/13/2018	8.21	12/28/2018	8.34	12/28/2018	-61.7131
705	300008	天海防务	6.88	01/02/2018	7.85	04/13/2018	2.55	10/18/2018	2.59	12/28/2018	-62.3409
706	300091	金通灵	15.38	01/08/2018	17.50	06/01/2018	2.90	10/19/2018	3.37	12/28/2018	-62.4507
707	300639	凯普生物	71.70	01/02/2018	73.87	01/02/2018	13.40	12/19/2018	14.69	12/28/2018	-62.7712
708	300709	精研科技	72.69	01/02/2018	78.88	01/12/2018	24.13	10/19/2018	26.39	12/28/2018	-63.1582
709	300055	万邦达	21.01	01/02/2018	22.42	01/03/2018	7.05	10/12/2018	7.67	12/28/2018	-63.2979
710	300072	三聚环保	35.15	01/02/2018	40.20	01/30/2018	9.70	12/28/2018	9.84	12/28/2018	-63.4339
711	300129	泰胜风能	8.01	01/02/2018	8.08	01/02/2018	2.51	10/19/2018	2.86	12/28/2018	-63.6434
712	300335	迪森股份	17.49	01/02/2018	18.15	01/02/2018	5.81	10/19/2018	6.27	12/28/2018	-63.7699
713	300202	聚龙股份	17.82	01/02/2018	23.68	04/16/2018	5.93	10/19/2018	6.44	12/28/2018	-63.9418
714	300415	伊之密	17.30	01/02/2018	18.02	01/25/2018	5.52	10/18/2018	6.06	12/28/2018	-64.2298
715	300708	聚灿光电	30.87	01/02/2018	37.39	01/25/2018	9.77	10/12/2018	10.75	12/28/2018	-64.7015
716	300426	唐德影视	19.75	01/02/2018	23.05	03/12/2018	6.45	10/16/2018	6.82	12/28/2018	-65.3075
717	300004	南风股份	10.38	01/02/2018	12.02	01/30/2018	3.35	10/19/2018	3.59	12/28/2018	-65.3475
718	300320	海达股份	12.99	01/02/2018	13.87	01/08/2018	4.09	10/19/2018	4.39	12/28/2018	-65.9690
719	300221	银禧科技	15.43	01/02/2018	19.40	03/19/2018	4.77	10/19/2018	5.15	12/28/2018	-66.2245
720	300278	华昌达	15.41	03/26/2018	15.41	03/26/2018	5.68	12/28/2018	5.71	12/28/2018	-66.6472
721	300432	富临精工	17.74	01/02/2018	18.74	01/25/2018	5.74	12/28/2018	5.76	12/28/2018	-66.8636
722	300433	蓝思科技	30.38	01/02/2018	31.83	01/10/2018	6.48	12/28/2018	6.51	12/28/2018	-66.9159
723	300338	开元股份	21.46	01/02/2018	21.81	01/18/2018	6.75	10/19/2018	6.91	12/28/2018	-67.8125
724	300064	豫金刚石	14.00	01/02/2018	15.13	01/25/2018	4.18	10/19/2018	4.46	12/28/2018	-68.0141
725	300355	蒙草生态	12.56	01/02/2018	13.46	01/05/2018	3.54	10/19/2018	3.89	12/28/2018	-68.4971
726	300083	劲胜智能	7.61	01/02/2018	8.72	03/12/2018	2.34	12/28/2018	2.36	12/28/2018	-68.9065
727	300317	珈伟新能	15.66	01/02/2018	16.15	01/03/2018	4.61	10/19/2018	4.70	12/28/2018	-69.9102
728	300676	华大基因	212.00	01/02/2018	212.99	01/02/2018	46.52	10/19/2018	60.00	12/28/2018	-70.9975
729	300069	金利华电	33.89	01/02/2018	34.21	01/03/2018	8.11	10/19/2018	9.53	12/28/2018	-71.7546
730	300225	金力泰	16.90	01/24/2018	16.90	01/24/2018	4.09	10/19/2018	4.50	12/28/2018	-72.8635
731	300110	华仁药业	13.79	01/02/2018	16.30	01/17/2018	3.07	10/30/2018	3.21	12/28/2018	-73.2710
732	300216	千山药机	14.36	01/18/2018	15.20	03/12/2018	3.46	08/31/2018	3.83	12/28/2018	-75.9875
733	300090	盛运环保	8.32	06/01/2018	8.32	06/01/2018	2.08	10/19/2018	2.15	12/28/2018	-76.7316
734	300032	金龙机电	12.50	05/15/2018	12.50	05/15/2018	2.83	10/19/2018	2.89	12/28/2018	-79.1937
735	300266	兴源环境	26.97	01/02/2018	27.18	01/02/2018	3.12	10/16/2018	3.53	12/28/2018	-80.3369
736	300116	坚瑞沃能	6.86	04/02/2018	6.86	04/02/2018	1.30	10/19/2018	1.36	12/28/2018	-82.1522
737	300104	乐视网	13.80	01/24/2018	13.80	01/24/2018	2.00	08/20/2018	2.49	12/28/2018	-83.7573
738	300028	金亚科技	5.09	01/02/2018	5.43	01/08/2018	0.68	08/07/2018	0.77	08/07/2018	-84.7525
739	300156	神雾环保	21.74	01/17/2018	21.74	01/17/2018	3.60	12/28/2018	3.63	12/28/2018	-84.9752

注：本年除权除息股票升跌幅 = (本年收市价/上年收市价) × (股权登记日收市价/除权参考价) × 100% − 100%。

最高价和最低价指全年实时价格的最高和最低。

Note: Ex-Right Stocks Price Change % = (Close/Last Close) × (Reg. Date Close/Ex-Right Price) × 100% − 100%。

2. 创业板成交统计

TRANSACTION OF CHINEXT

(1)成交金额及股数(二〇〇九年至二〇一八年)

TRADING VALUE AND VOLUME, 2009—2018

年/月 Year/Month	交易日数 Trading Days	成交金额(百万元人民币) Value (RMB Mil.) 总额 Total	成交金额(百万元人民币) Value (RMB Mil.) 每日平均 Daily Avg.	成交股数(百万股) Volume (Mil. Shs) 总额 Total	成交股数(百万股) Volume (Mil. Shs) 每日平均 Daily Avg.
合计 Total	2232	101 552 121.92	45 498.26	4 967 101.62	2 225.40
2009	45	182 810.85	4 062.46	3 854.50	85.66
2010	242	1 571 787.09	6 494.99	40 052.58	165.51
2011	244	1 887 912.14	7 737.34	76 168.82	312.17
2012	243	2 330 462.68	9 590.38	147 814.42	608.29
2013	238	5 118 193.78	21 505.02	303 583.10	1 275.56
2014	245	7 804 134.66	31 853.61	403 531.18	1 647.07
2015	244	28 535 280.64	116 947.87	993 888.32	4 073.31
2016	244	21 683 161.62	88 865.42	950 990.20	3 897.50
2017	244	16 552 158.97	67 836.72	882 988.28	3 618.80
2018	243	15 886 219.48	65 375.39	1 164 230.23	4 791.07
2018 一月 Jan	22	1 416 757.84	64 398.08	83 289.08	3 785.87
二月 Feb	15	887 294.57	59 152.97	62 834.53	4 188.97
三月 Mar	22	1 975 981.47	89 817.34	122 407.48	5 563.98
四月 Apr	18	1 765 583.95	98 088.00	102 673.83	5 704.10
五月 May	22	1 784 431.80	81 110.54	107 978.12	4 908.10
六月 Jun	20	1 285 026.08	64 251.30	85 961.52	4 298.08
七月 Jul	22	1 623 208.17	73 782.19	116 213.20	5 282.42
八月 Aug	23	1 139 737.65	49 553.81	93 572.18	4 068.36
九月 Sep	19	867 528.76	45 659.41	80 444.02	4 233.90
十月 Oct	18	854 779.10	47 487.73	81 594.46	4 533.03
十一月 Nov	22	1 332 161.77	60 552.81	131 459.59	5 975.44
十二月 Dec	20	953 728.32	47 686.42	95 802.22	4 790.11

(2)月均成交金额(二〇〇九年至二〇一八年)

MONTHLY VALUE TRADED, 2009—2018

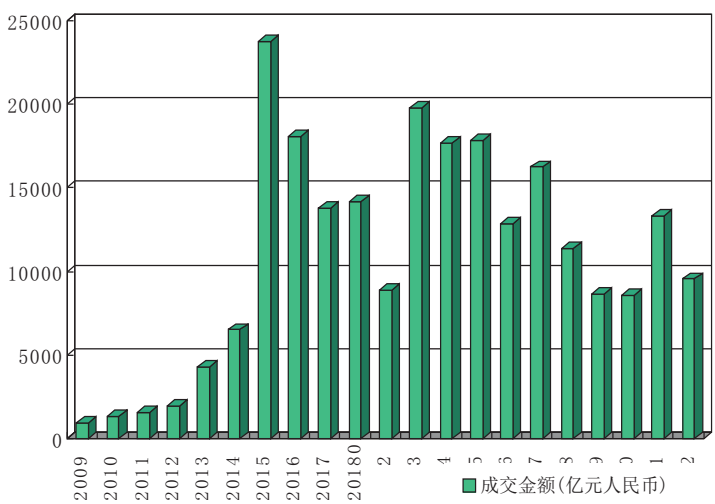

(3)行业分类股份成交金额(二〇一八年)
TRADING VALUE BY INDUSTRY,2018

行业分类	Industry	成交金额 Value Traded	
		百万元人民币 RMB Mil.	百分率 % of Total
农林牧渔	Agriculture	124 724.57	0.7851
采矿业	Mining	86 248.85	0.5429
制造业	Manufacturing	9 612 480.84	60.5083
水电煤气	Utilities	25 574.66	0.1610
建筑业	Construction	100 507.20	0.6327
批发零售	Wholesale & Retail	92 520.06	0.5824
运输仓储	Transportation	19 877.59	0.1251
住宿餐饮	Hotels & Catering	0.00	0.0000
信息技术	IT	4 269 140.00	26.8732
金融业	Finance	3 724.55	0.0234
房地产	Real Estate	0.00	0.0000
商务服务	Business Support	213 309.98	1.3427
科研服务	Research & Development	379 281.21	2.3875
公共环保	Environmental Protection	335 762.91	2.1135
居民服务	Resident Services	17 776.41	0.1119
教育	Education	0.00	0.0000
卫生	Public Health	187 514.12	1.1804
文化传播	Media	417 776.53	2.6298
总额	Total	15 886 219.48	100.0000

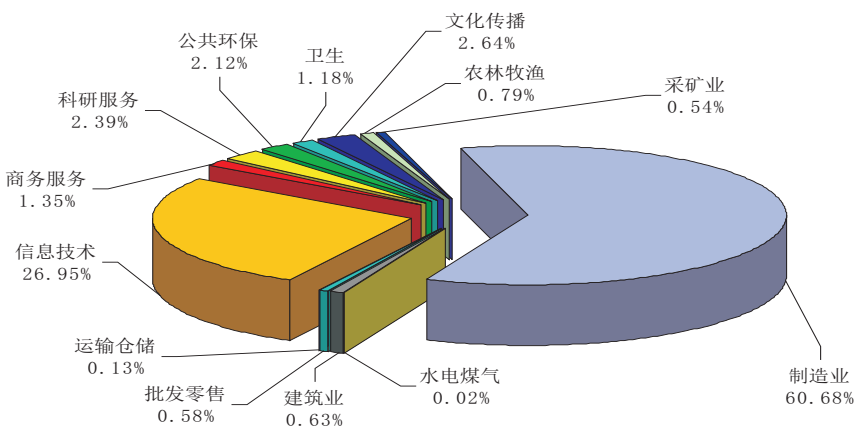

2018 年创业板行业分类股份成交份额

(4)各股成交量、成交金额及占市场比例(二〇一八年)

TRADING VOLUME, VALUE & MARKET SHARE, 2018

百万, Mil.

名次 Rank	代码 Code	股票名称 Stock	成交股数 Volume	百分比 % of Total	累计 %	代码 Code	股票名称 Stock	成交金额 Value	百分比 % of Total	累计 %
1	300104	乐视网	39 662.14	3.4067	3.4067	300059	东方财富	443 047.30	2.7889	2.7889
2	300059	东方财富	32 559.14	2.7966	6.2034	300750	宁德时代	167 246.97	1.0528	3.8417
3	300017	网宿科技	13 194.48	1.1333	7.3367	300104	乐视网	154 810.29	0.9745	4.8162
4	300116	坚瑞沃能	10 119.46	0.8692	8.2059	300017	网宿科技	152 667.42	0.9610	5.7772
5	300253	卫宁健康	9 522.54	0.8179	9.0238	300122	智飞生物	139 537.18	0.8784	6.6555
6	300315	掌趣科技	9 428.95	0.8099	9.8337	300618	寒锐钴业	139 241.07	0.8765	7.5320
7	300077	国民技术	9 099.40	0.7816	10.6153	300136	信维通信	136 844.07	0.8614	8.3934
8	300027	华谊兄弟	8 604.82	0.7391	11.3544	300003	乐普医疗	116 273.16	0.7319	9.1253
9	300088	长信科技	8 273.56	0.7106	12.0650	300253	卫宁健康	114 601.56	0.7214	9.8467
10	300251	光线传媒	8 087.17	0.6946	12.7596	300168	万达信息	101 019.95	0.6359	10.4826
11	300216	千山药机	7 678.89	0.6596	13.4192	300015	爱尔眼科	96 463.44	0.6072	11.0898
12	300266	兴源环境	7 614.15	0.6540	14.0732	300077	国民技术	87 409.41	0.5502	11.6400
13	300090	盛运环保	7 606.03	0.6533	14.7265	300070	碧水源	87 105.18	0.5483	12.1883
14	300058	蓝色光标	7 574.07	0.6506	15.3771	300107	建新股份	86 948.20	0.5473	12.7357
15	300352	北信源	7 544.20	0.6480	16.0251	300251	光线传媒	86 313.96	0.5433	13.2790
16	300107	建新股份	7 426.04	0.6378	16.6629	300170	汉得信息	84 855.40	0.5341	13.8131
17	300274	阳光电源	7 119.25	0.6115	17.2744	300383	光环新网	84 120.59	0.5295	14.3427
18	300287	飞利信	6 893.53	0.5921	17.8666	300316	晶盛机电	81 376.21	0.5122	14.8549
19	300355	蒙草生态	6 795.08	0.5837	18.4502	300073	当升科技	77 390.86	0.4872	15.3421
20	300070	碧水源	6 438.01	0.5530	19.0032	300666	江丰电子	77 086.59	0.4852	15.8273
21	300310	宜通世纪	6 410.62	0.5506	19.5538	300498	温氏股份	76 899.22	0.4841	16.3114
22	300170	汉得信息	6 239.38	0.5359	20.0897	300504	天邑股份	76 521.53	0.4817	16.7930
23	300110	华仁药业	6 133.50	0.5268	20.6166	300601	康泰生物	75 879.44	0.4776	17.2707
24	300168	万达信息	6 119.65	0.5256	21.1422	300377	赢时胜	75 872.71	0.4776	17.7483
25	300182	捷成股份	6 045.61	0.5193	21.6615	300676	华大基因	75 768.81	0.4769	18.2252
26	300156	神雾环保	5 832.04	0.5009	22.1624	300274	阳光电源	74 773.44	0.4707	18.6959
27	300079	数码科技	5 717.74	0.4911	22.6535	300142	沃森生物	74 421.23	0.4685	19.1644
28	300383	光环新网	5 501.73	0.4726	23.1261	300113	顺网科技	73 940.62	0.4654	19.6298
29	300296	利亚德	5 411.44	0.4648	23.5909	300747	锐科激光	73 129.61	0.4603	20.0902
30	300377	赢时胜	5 318.88	0.4569	24.0478	300431	暴风集团	72 657.11	0.4574	20.5475
31	300316	晶盛机电	5 223.20	0.4486	24.4964	300624	万兴科技	72 153.18	0.4542	21.0017
32	300128	锦富技术	5 184.24	0.4453	24.9417	300418	昆仑万维	72 025.15	0.4534	21.4551
33	300012	华测检测	5 129.83	0.4406	25.3823	300451	创业软件	68 064.20	0.4284	21.8835
34	300083	劲胜智能	5 096.33	0.4377	25.8201	300027	华谊兄弟	67 436.60	0.4245	22.3080
35	300148	天舟文化	4 641.38	0.3987	26.2187	300454	深信服	67 154.05	0.4227	22.7307
36	300166	东方国信	4 591.48	0.3944	26.6131	300166	东方国信	66 732.26	0.4201	23.1508
37	300225	金力泰	4 524.73	0.3886	27.0018	300124	汇川技术	65 687.74	0.4135	23.5643
38	300139	晓程科技	4 461.62	0.3832	27.3850	300072	三聚环保	65 527.11	0.4125	23.9768
39	300008	天海防务	4 452.80	0.3825	27.7675	300024	机器人	65 510.98	0.4124	24.3891
40	300157	恒泰艾普	4 441.58	0.3815	28.1490	300347	泰格医药	64 784.90	0.4078	24.7970
41	300198	纳川股份	4 306.49	0.3699	28.5189	300296	利亚德	63 373.42	0.3989	25.1959
42	300333	兆日科技	4 306.21	0.3699	28.8887	300450	先导智能	62 031.46	0.3905	25.5863
43	300002	神州泰岳	4 271.69	0.3669	29.2556	300226	上海钢联	61 935.62	0.3899	25.9762
44	300136	信维通信	4 263.23	0.3662	29.6218	300014	亿纬锂能	61 834.47	0.3892	26.3655
45	300292	吴通控股	4 262.08	0.3661	29.9879	300188	美亚柏科	61 552.37	0.3875	26.7529
46	300345	红宇新材	4 115.54	0.3535	30.3414	300036	超图软件	60 389.96	0.3801	27.1331
47	300364	中文在线	4 095.06	0.3517	30.6932	300353	东土科技	58 621.10	0.3690	27.5021
48	300353	东土科技	4 063.65	0.3490	31.0422	300216	千山药机	58 607.67	0.3689	27.8710
49	300185	通裕重工	4 033.46	0.3464	31.3886	300496	中科创达	58 135.37	0.3659	28.2369
50	300152	科融环境	4 023.28	0.3456	31.7342	300408	三环集团	58 074.92	0.3656	28.6025
51	300267	尔康制药	3 922.18	0.3369	32.0711	300433	蓝思科技	58 027.40	0.3653	28.9678
52	300113	顺网科技	3 848.89	0.3306	32.4017	300487	蓝晓科技	57 260.64	0.3604	29.3282
53	300003	乐普医疗	3 792.02	0.3257	32.7274	300144	宋城演艺	57 253.49	0.3604	29.6886
54	300014	亿纬锂能	3 788.17	0.3254	33.0528	300009	安科生物	56 604.55	0.3563	30.0449
55	300431	暴风集团	3 768.24	0.3237	33.3765	300684	中石科技	56 084.29	0.3530	30.3980
56	300078	思创医惠	3 713.37	0.3190	33.6954	300706	阿石创	54 322.01	0.3419	30.7399

(4)各股成交量、成交金额及占市场比例(二〇一八年)

TRADING VOLUME, VALUE & MARKET SHARE, 2018

百万, Mil.

名次 Rank	代码 Code	股票名称 Stock	成交股数 Volume	百分比 % of Total	累计 %	代码 Code	股票名称 Stock	成交金额 Value	百分比 % of Total	累计 %
57	300142	沃森生物	3 703.50	0.3181	34.0135	300146	汤臣倍健	54 131.12	0.3407	31.0806
58	300370	安控科技	3 650.29	0.3135	34.3271	300033	同花顺	53 762.15	0.3384	31.4191
59	300134	大富科技	3 641.78	0.3128	34.6399	300760	迈瑞医疗	53 530.47	0.3370	31.7560
60	300024	机器人	3 583.75	0.3078	34.9477	300634	彩讯股份	53 269.99	0.3353	32.0913
61	300390	天华超净	3 582.78	0.3077	35.2554	300101	振芯科技	53 209.76	0.3349	32.4263
62	300418	昆仑万维	3 570.35	0.3067	35.5621	300730	科创信息	53 142.50	0.3345	32.7608
63	300101	振芯科技	3 564.44	0.3062	35.8683	300156	神雾环保	53 025.49	0.3338	33.0946
64	300098	高新兴	3 543.51	0.3044	36.1726	300088	长信科技	52 930.73	0.3332	33.4278
65	300044	赛为智能	3 543.31	0.3043	36.4770	300236	上海新阳	52 925.10	0.3332	33.7609
66	300367	东方网力	3 532.00	0.3034	36.7804	300355	蒙草生态	52 630.02	0.3313	34.0922
67	300256	星星科技	3 515.77	0.3020	37.0823	300745	欣锐科技	51 641.44	0.3251	34.4173
68	300091	金通灵	3 480.73	0.2990	37.3813	300058	蓝色光标	50 754.21	0.3195	34.7368
69	300074	华平股份	3 457.43	0.2970	37.6783	300708	聚灿光电	49 147.88	0.3094	35.0461
70	300122	智飞生物	3 444.59	0.2959	37.9741	300315	掌趣科技	48 964.65	0.3082	35.3544
71	300433	蓝思科技	3 409.82	0.2929	38.2670	300115	长盈精密	48 234.01	0.3036	35.6580
72	300010	立思辰	3 308.04	0.2841	38.5512	300367	东方网力	48 158.83	0.3031	35.9611
73	300164	通源石油	3 305.68	0.2839	38.8351	300287	飞利信	47 977.56	0.3020	36.2631
74	300498	温氏股份	3 266.91	0.2806	39.1157	300182	捷成股份	47 689.42	0.3002	36.5633
75	300312	邦讯技术	3 250.07	0.2792	39.3949	300212	易华录	47 616.53	0.2997	36.8631
76	300020	银江股份	3 237.44	0.2781	39.6729	300308	中际旭创	46 324.66	0.2916	37.1547
77	300133	华策影视	3 222.02	0.2768	39.9497	300271	华宇软件	46 263.90	0.2912	37.4459
78	300451	创业软件	3 201.06	0.2750	40.2246	300477	合纵科技	45 978.09	0.2894	37.7353
79	300228	富瑞特装	3 180.01	0.2731	40.4978	300739	明阳电路	45 969.17	0.2894	38.0247
80	300177	中海达	3 176.65	0.2729	40.7706	300373	扬杰科技	44 828.08	0.2822	38.3069
81	300064	豫金刚石	3 164.09	0.2718	41.0424	300340	科恒股份	43 917.03	0.2764	38.5833
82	300032	金龙机电	3 163.87	0.2718	41.3142	300746	汉嘉设计	43 473.94	0.2737	38.8570
83	300242	佳云科技	3 158.14	0.2713	41.5854	300699	光威复材	42 965.14	0.2705	39.1274
84	300115	长盈精密	3 152.14	0.2707	41.8562	300612	宣亚国际	42 547.71	0.2678	39.3953
85	300299	富春股份	3 146.14	0.2702	42.1264	300735	光弘科技	42 342.50	0.2665	39.6618
86	300181	佐力药业	3 125.29	0.2684	42.3949	300139	晓程科技	41 784.55	0.2630	39.9248
87	300026	红日药业	3 094.03	0.2658	42.6606	300333	兆日科技	41 755.40	0.2628	40.1877
88	300188	美亚柏科	3 070.23	0.2637	42.9243	300705	九典制药	41 634.25	0.2621	40.4497
89	300072	三聚环保	3 057.19	0.2626	43.1869	300401	花园生物	41 508.39	0.2613	40.7110
90	300036	超图软件	3 051.05	0.2621	43.4490	300134	大富科技	41 480.42	0.2611	40.9721
91	300038	数知科技	3 032.95	0.2605	43.7095	300348	长亮科技	41 427.50	0.2608	41.2329
92	300043	星辉娱乐	3 012.80	0.2588	43.9683	300177	中海达	41 184.65	0.2592	41.4922
93	300135	宝利国际	2 986.29	0.2565	44.2248	300707	威唐工业	40 160.81	0.2528	41.7450
94	300145	中金环境	2 981.38	0.2561	44.4809	300137	先河环保	39 797.58	0.2505	41.9955
95	300339	润和软件	2 979.78	0.2559	44.7368	300647	超频三	39 677.63	0.2498	42.2452
96	300004	南风股份	2 951.27	0.2535	44.9903	300740	御家汇	39 433.60	0.2482	42.4935
97	300159	新研股份	2 940.05	0.2525	45.2428	300476	胜宏科技	39 132.59	0.2463	42.7398
98	300005	探路者	2 934.76	0.2521	45.4949	300068	南都电源	39 113.43	0.2462	42.9860
99	300015	爱尔眼科	2 934.20	0.2520	45.7469	300310	宜通世纪	38 805.77	0.2443	43.2303
100	300146	汤臣倍健	2 928.84	0.2516	45.9985	300044	赛为智能	38 780.37	0.2441	43.4744
101	300465	高伟达	2 928.82	0.2516	46.2501	300413	芒果超媒	38 528.10	0.2425	43.7169
102	300071	华谊嘉信	2 918.82	0.2507	46.5008	300458	全志科技	38 518.13	0.2425	43.9594
103	300102	乾照光电	2 912.80	0.2502	46.7510	300726	宏达电子	38 333.12	0.2413	44.2007
104	300068	南都电源	2 905.57	0.2496	47.0006	300664	鹏鹞环保	38 201.78	0.2405	44.4411
105	300278	华昌达	2 896.30	0.2488	47.2493	300688	创业黑马	37 613.61	0.2368	44.6779
106	300137	先河环保	2 895.22	0.2487	47.4980	300390	天华超净	37 478.52	0.2359	44.9138
107	300063	天龙集团	2 893.63	0.2485	47.7466	300053	欧比特	37 470.56	0.2359	45.1497
108	300213	佳讯飞鸿	2 867.44	0.2463	47.9928	300078	思创医惠	37 280.27	0.2347	45.3844
109	300053	欧比特	2 842.87	0.2442	48.2370	300364	中文在线	37 012.01	0.2330	45.6174
110	300073	当升科技	2 825.02	0.2427	48.4797	300223	北京君正	36 930.90	0.2325	45.8498
111	300076	GQY 视讯	2 818.81	0.2421	48.7218	300724	捷佳伟创	36 796.94	0.2316	46.0815
112	300273	和佳股份	2 781.94	0.2390	48.9608	300725	药石科技	36 544.09	0.2300	46.3115

(4)各股成交量、成交金额及占市场比例(二〇一八年)

TRADING VOLUME, VALUE & MARKET SHARE, 2018

百万, Mil.

名次 Rank	代码 Code	股票名称 Stock	成交股数 Volume	百分比 % of Total	累计 %	代码 Code	股票名称 Stock	成交金额 Value	百分比 % of Total	累计 %
113	300271	华宇软件	2 779.98	0.2388	49.1995	300046	台基股份	36 251.31	0.2282	46.5397
114	300009	安科生物	2 762.71	0.2373	49.4368	300678	中科信息	36 047.70	0.2269	46.7666
115	300376	易事特	2 737.18	0.2351	49.6719	300409	道氏技术	35 881.62	0.2259	46.9925
116	300325	德威新材	2 729.10	0.2344	49.9064	300133	华策影视	35 541.50	0.2237	47.2162
117	300207	欣旺达	2 727.62	0.2343	50.1406	300727	润禾材料	35 328.02	0.2224	47.4386
118	300025	华星创业	2 714.07	0.2331	50.3738	300110	华仁药业	35 278.84	0.2221	47.6606
119	300356	光一科技	2 686.17	0.2307	50.6045	300644	南京聚隆	35 171.10	0.2214	47.8820
120	300263	隆华科技	2 679.52	0.2302	50.8346	300266	兴源环境	34 615.78	0.2179	48.0999
121	300408	三环集团	2 647.28	0.2274	51.0620	300098	高新兴	34 611.32	0.2179	48.3178
122	300336	新文化	2 641.08	0.2269	51.2889	300677	英科医疗	34 538.43	0.2174	48.5352
123	300324	旋极信息	2 628.71	0.2258	51.5147	300339	润和软件	34 322.26	0.2161	48.7513
124	300144	宋城演艺	2 616.01	0.2247	51.7394	300010	立思辰	34 032.65	0.2142	48.9655
125	300344	太空智造	2 593.61	0.2228	51.9621	300038	数知科技	33 932.35	0.2136	49.1791
126	300231	银信科技	2 577.77	0.2214	52.1836	300474	景嘉微	33 897.43	0.2134	49.3925
127	300471	厚普股份	2 560.76	0.2200	52.4035	300675	建科院	33 787.70	0.2127	49.6051
128	300054	鼎龙股份	2 553.89	0.2194	52.6229	300568	星源材质	33 787.36	0.2127	49.8178
129	300173	智慧松德	2 540.85	0.2182	52.8411	300203	聚光科技	33 698.97	0.2121	50.0300
130	300297	蓝盾股份	2 522.54	0.2167	53.0578	300352	北信源	33 681.21	0.2120	50.2420
131	300167	迪威迅	2 504.97	0.2152	53.2729	300731	科创新源	33 625.28	0.2117	50.4536
132	300084	海默科技	2 495.67	0.2144	53.4873	300667	必创科技	32 919.08	0.2072	50.6609
133	300217	东方电热	2 495.40	0.2143	53.7016	300323	华灿光电	32 780.00	0.2063	50.8672
134	300255	常山药业	2 493.18	0.2141	53.9158	300176	鸿特科技	32 526.10	0.2047	51.0719
135	300359	全通教育	2 461.47	0.2114	54.1272	300663	科蓝软件	32 489.73	0.2045	51.2765
136	300477	合纵科技	2 420.16	0.2079	54.3351	300604	长川科技	32 299.60	0.2033	51.4798
137	300303	聚飞光电	2 393.52	0.2056	54.5407	300672	国科微	32 217.50	0.2028	51.6826
138	300304	云意电气	2 371.61	0.2037	54.7444	300037	新宙邦	31 962.50	0.2012	51.8838
139	300046	台基股份	2 359.70	0.2027	54.9471	300514	友讯达	31 838.13	0.2004	52.0842
140	300021	大禹节水	2 327.98	0.2000	55.1470	300742	越博动力	31 720.79	0.1997	52.2839
141	300189	神农基因	2 288.97	0.1966	55.3436	300020	银江股份	31 692.95	0.1995	52.4834
142	300124	汇川技术	2 284.52	0.1962	55.5399	300324	旋极信息	31 523.51	0.1984	52.6818
143	300050	世纪鼎利	2 275.63	0.1955	55.7353	300686	智动力	30 691.90	0.1932	52.8750
144	300343	联创互联	2 265.83	0.1946	55.9299	300571	平治信息	30 480.32	0.1919	53.0669
145	300425	环能科技	2 257.77	0.1939	56.1239	300558	贝达药业	30 402.56	0.1914	53.2582
146	300750	宁德时代	2 256.35	0.1938	56.3177	300719	安达维尔	30 372.16	0.1912	53.4494
147	300323	华灿光电	2 251.08	0.1934	56.5110	300623	捷捷微电	30 011.99	0.1889	53.6383
148	300162	雷曼股份	2 246.81	0.1930	56.7040	300743	天地数码	29 969.13	0.1886	53.8270
149	300476	胜宏科技	2 214.48	0.1902	56.8942	300222	科大智能	29 528.08	0.1859	54.0129
150	300259	新天科技	2 170.78	0.1865	57.0807	300738	奥飞数据	29 519.83	0.1858	54.1987
151	300247	乐金健康	2 165.51	0.1860	57.2667	300628	亿联网络	29 495.31	0.1857	54.3843
152	300051	三五互联	2 162.39	0.1857	57.4524	300157	恒泰艾普	29 415.65	0.1852	54.5695
153	300708	聚灿光电	2 148.17	0.1845	57.6369	300520	科大国创	28 834.65	0.1815	54.7510
154	300006	莱美药业	2 107.91	0.1811	57.8180	300711	广哈通信	28 387.05	0.1787	54.9297
155	300317	珈伟新能	2 091.88	0.1797	57.9977	300542	新晨科技	28 306.34	0.1782	55.1079
156	300269	联建光电	2 085.70	0.1791	58.1768	300012	华测检测	28 078.63	0.1767	55.2846
157	300131	英唐智控	2 084.33	0.1790	58.3559	300312	邦讯技术	28 067.42	0.1767	55.4613
158	300048	合康新能	2 078.74	0.1786	58.5344	300465	高伟达	27 920.43	0.1758	55.6371
159	300132	青松股份	2 072.17	0.1780	58.7124	300085	银之杰	27 867.82	0.1754	55.8125
160	300085	银之杰	2 059.13	0.1769	58.8893	300075	数字政通	27 342.70	0.1721	55.9846
161	300018	中元股份	2 055.28	0.1765	59.0658	300723	一品红	27 290.86	0.1718	56.1564
162	300022	吉峰科技	2 046.05	0.1757	59.2415	300701	森霸传感	27 212.41	0.1713	56.3277
163	300230	永利股份	2 043.43	0.1755	59.4171	300722	新余国科	27 044.60	0.1702	56.4979
164	300163	先锋新材	2 033.97	0.1747	59.5918	300715	凯伦股份	26 953.02	0.1697	56.6676
165	300735	光弘科技	2 026.01	0.1740	59.7658	300207	欣旺达	26 914.84	0.1694	56.8370
166	300221	银禧科技	2 013.93	0.1730	59.9388	300732	设研院	26 907.96	0.1694	57.0064
167	300319	麦捷科技	2 001.87	0.1719	60.1107	300570	太辰光	26 900.42	0.1693	57.1757
168	300311	任子行	1 989.74	0.1709	60.2816	300670	大烨智能	26 862.25	0.1691	57.3448

(4)各股成交量、成交金额及占市场比例(二〇一八年)

TRADING VOLUME, VALUE & MARKET SHARE, 2018

百万, Mil.

名次 Rank	代码 Code	股票名称 Stock	成交股数 Volume	百分比 % of Total	累计 %	代码 Code	股票名称 Stock	成交金额 Value	百分比 % of Total	累计 %
169	300495	美尚生态	1 988.40	0.1708	60.4524	300199	翰宇药业	26 822.19	0.1688	57.5137
170	300369	绿盟科技	1 987.28	0.1707	60.6231	300495	美尚生态	26 750.55	0.1684	57.6820
171	300366	创意信息	1 979.70	0.1700	60.7931	300597	吉大通信	26 592.50	0.1674	57.8494
172	300016	北陆药业	1 970.46	0.1692	60.9624	300225	金力泰	26 582.79	0.1673	58.0168
173	300504	天邑股份	1 958.14	0.1682	61.1306	300116	坚瑞沃能	26 292.65	0.1655	58.1823
174	300466	赛摩电气	1 937.35	0.1664	61.2970	300244	迪安诊断	26 265.78	0.1653	58.3476
175	300117	嘉寓股份	1 918.73	0.1648	61.4618	300055	万邦达	26 160.49	0.1647	58.5123
176	300647	超频三	1 892.57	0.1626	61.6244	300700	岱勒新材	26 124.63	0.1644	58.6767
177	300199	翰宇药业	1 885.99	0.1620	61.7864	300288	朗玛信息	25 908.54	0.1631	58.8398
178	300055	万邦达	1 885.57	0.1620	61.9483	300065	海兰信	25 902.38	0.1630	59.0029
179	300411	金盾股份	1 881.18	0.1616	62.1099	300083	劲胜智能	25 868.88	0.1628	59.1657
180	300496	中科创达	1 880.05	0.1615	62.2714	300164	通源石油	25 827.96	0.1626	59.3283
181	300241	瑞丰光电	1 879.92	0.1615	62.4329	300590	移为通信	25 827.38	0.1626	59.4909
182	300664	鹏鹞环保	1 877.57	0.1613	62.5941	300718	长盛轴承	25 759.41	0.1621	59.6530
183	300224	正海磁材	1 872.92	0.1609	62.7550	300148	天舟文化	25 691.93	0.1617	59.8147
184	300075	数字政通	1 868.86	0.1605	62.9155	300692	中环环保	25 654.69	0.1615	59.9762
185	300373	扬杰科技	1 850.34	0.1589	63.0745	300384	三联虹普	25 555.89	0.1609	60.1371
186	300335	迪森股份	1 848.33	0.1588	63.2332	300502	新易盛	25 399.18	0.1599	60.2970
187	300487	蓝晓科技	1 826.78	0.1569	63.3901	300556	丝路视觉	25 281.62	0.1591	60.4561
188	300140	中环装备	1 816.55	0.1560	63.5462	300343	联创互联	24 821.63	0.1562	60.6124
189	300401	花园生物	1 815.68	0.1560	63.7021	300638	广和通	24 727.16	0.1557	60.7680
190	300096	易联众	1 807.35	0.1552	63.8573	300386	飞天诚信	24 497.21	0.1542	60.9222
191	300047	天源迪科	1 771.88	0.1522	64.0095	300047	天源迪科	24 481.47	0.1541	61.0763
192	300089	文化长城	1 767.29	0.1518	64.1613	300278	华昌达	24 362.65	0.1534	61.2297
193	300302	同有科技	1 757.90	0.1510	64.3123	300698	万马科技	24 257.04	0.1527	61.3824
194	300527	中国应急	1 750.87	0.1504	64.4627	300231	银信科技	24 157.68	0.1521	61.5345
195	300236	上海新阳	1 748.47	0.1502	64.6129	300132	青松股份	24 089.22	0.1516	61.6861
196	300340	科恒股份	1 736.67	0.1492	64.7621	300737	科顺股份	24 073.56	0.1515	61.8376
197	300065	海兰信	1 732.19	0.1488	64.9109	300054	鼎龙股份	23 987.26	0.1510	61.9886
198	300252	金信诺	1 731.86	0.1488	65.0596	300589	江龙船艇	23 890.75	0.1504	62.1390
199	300197	铁汉生态	1 731.79	0.1487	65.2084	300128	锦富技术	23 611.92	0.1486	62.2876
200	300099	精准信息	1 728.02	0.1484	65.3568	300090	盛运环保	23 597.03	0.1485	62.4362
201	300337	银邦股份	1 727.36	0.1484	65.5052	300344	太空智造	23 515.81	0.1480	62.5842
202	300052	中青宝	1 717.21	0.1475	65.6527	300733	西菱动力	23 508.43	0.1480	62.7322
203	300386	飞天诚信	1 716.73	0.1475	65.8001	300300	汉鼎宇佑	23 406.98	0.1473	62.8795
204	300175	朗源股份	1 716.28	0.1474	65.9475	300345	红宇新材	23 391.39	0.1472	63.0268
205	300066	三川智慧	1 715.27	0.1473	66.0949	300741	华宝股份	23 219.47	0.1462	63.1729
206	300035	中科电气	1 710.59	0.1469	66.2418	300697	电工合金	23 201.93	0.1461	63.3190
207	300322	硕贝德	1 706.85	0.1466	66.3884	300327	中颖电子	22 989.03	0.1447	63.4637
208	300277	海联讯	1 701.76	0.1462	66.5346	300159	新研股份	22 671.47	0.1427	63.6064
209	300348	长亮科技	1 692.43	0.1454	66.6799	300456	耐威科技	22 665.84	0.1427	63.7491
210	300458	全志科技	1 687.09	0.1449	66.8248	300693	盛弘股份	22 552.29	0.1420	63.8910
211	300737	科顺股份	1 684.66	0.1447	66.9695	300682	朗新科技	22 421.17	0.1411	64.0322
212	300730	科创信息	1 683.97	0.1446	67.1142	300369	绿盟科技	22 412.46	0.1411	64.1733
213	300212	易华录	1 681.87	0.1445	67.2587	300002	神州泰岳	22 142.12	0.1394	64.3126
214	300534	陇神戎发	1 676.29	0.1440	67.4026	300560	中富通	22 043.52	0.1388	64.4514
215	300368	汇金股份	1 658.79	0.1425	67.5451	300079	数码科技	21 999.54	0.1385	64.5899
216	300067	安诺其	1 639.89	0.1409	67.6860	300462	华铭智能	21 992.80	0.1384	64.7283
217	300039	上海凯宝	1 634.34	0.1404	67.8263	300721	怡达股份	21 803.07	0.1372	64.8656
218	300240	飞力达	1 618.82	0.1390	67.9654	300653	正海生物	21 794.66	0.1372	65.0028
219	300450	先导智能	1 616.55	0.1389	68.1042	300102	乾照光电	21 791.53	0.1372	65.1399
220	300350	华鹏飞	1 614.46	0.1387	68.2429	300091	金通灵	21 744.84	0.1369	65.2768
221	300279	和晶科技	1 611.26	0.1384	68.3813	300267	尔康制药	21 717.61	0.1367	65.4135
222	300326	凯利泰	1 593.31	0.1369	68.5182	300598	诚迈科技	21 685.45	0.1365	65.5500
223	300094	国联水产	1 593.21	0.1368	68.6550	300720	海川智能	21 610.48	0.1360	65.6860
224	300205	天喻信息	1 585.95	0.1362	68.7912	300357	我武生物	21 609.99	0.1360	65.8221

(4)各股成交量、成交金额及占市场比例(二〇一八年)

TRADING VOLUME, VALUE & MARKET SHARE, 2018

百万, Mil.

名次 Rank	代码 Code	股票名称 Stock	成交股数 Volume	百分比 % of Total	累计 %	代码 Code	股票名称 Stock	成交金额 Value	百分比 % of Total	累计 %
225	300056	三维丝	1 583.15	0.1360	68.9272	300052	中青宝	21 609.61	0.1360	65.9581
226	300023	宝德股份	1 583.09	0.1360	69.0632	300567	精测电子	21 426.56	0.1349	66.0930
227	300597	吉大通信	1 580.76	0.1358	69.1990	300016	北陆药业	21 373.89	0.1345	66.2275
228	300392	腾信股份	1 574.62	0.1353	69.3342	300529	健帆生物	21 261.96	0.1338	66.3614
229	300320	海达股份	1 570.89	0.1349	69.4692	300586	美联新材	21 234.41	0.1337	66.4950
230	300184	力源信息	1 557.30	0.1338	69.6029	300228	富瑞特装	21 082.19	0.1327	66.6277
231	300686	智动力	1 556.08	0.1337	69.7366	300064	豫金刚石	21 050.99	0.1325	66.7602
232	300062	中能电气	1 547.33	0.1329	69.8695	300685	艾德生物	20 968.37	0.1320	66.8922
233	300232	洲明科技	1 530.08	0.1314	70.0009	300273	和佳股份	20 845.82	0.1312	67.0235
234	300202	聚龙股份	1 522.88	0.1308	70.1317	300613	富瀚微	20 840.72	0.1312	67.1546
235	300746	汉嘉设计	1 503.88	0.1292	70.2609	300051	三五互联	20 765.36	0.1307	67.2854
236	300719	安达维尔	1 493.14	0.1283	70.3891	300008	天海防务	20 764.61	0.1307	67.4161
237	300378	鼎捷软件	1 488.89	0.1279	70.5170	300145	中金环境	20 510.57	0.1291	67.5452
238	300601	康泰生物	1 487.95	0.1278	70.6448	300471	厚普股份	20 459.54	0.1288	67.6740
239	300514	友讯达	1 487.81	0.1278	70.7726	300365	恒华科技	20 354.81	0.1281	67.8021
240	300028	金亚科技	1 487.22	0.1277	70.9004	300359	全通教育	20 237.44	0.1274	67.9295
241	300705	九典制药	1 479.15	0.1270	71.0274	300213	佳讯飞鸿	20 130.30	0.1267	68.0562
242	300034	钢研高纳	1 477.56	0.1269	71.1543	300183	东软载波	20 127.04	0.1267	68.1829
243	300011	鼎汉技术	1 477.50	0.1269	71.2812	300671	富满电子	20 003.45	0.1259	68.3088
244	300459	金科文化	1 469.33	0.1262	71.4074	300252	金信诺	19 987.30	0.1258	68.4346
245	300222	科大智能	1 466.75	0.1260	71.5334	300696	爱乐达	19 963.07	0.1257	68.5603
246	300419	浩丰科技	1 458.98	0.1253	71.6587	300378	鼎捷软件	19 935.54	0.1255	68.6858
247	300291	华录百纳	1 449.94	0.1245	71.7833	300221	银禧科技	19 874.12	0.1251	68.8109
248	300300	汉鼎宇佑	1 444.25	0.1241	71.9073	300140	中环装备	19 757.60	0.1244	68.9352
249	300570	太辰光	1 443.76	0.1240	72.0313	300668	杰恩设计	19 694.83	0.1240	69.0592
250	300589	江龙船艇	1 443.12	0.1240	72.1553	300411	金盾股份	19 675.35	0.1239	69.1831
251	300284	苏交科	1 442.03	0.1239	72.2792	300615	欣天科技	19 628.24	0.1236	69.3066
252	300208	恒顺众昇	1 441.42	0.1238	72.4030	300366	创意信息	19 614.64	0.1235	69.4301
253	300237	美晨生态	1 426.90	0.1226	72.5255	300181	佐力药业	19 556.44	0.1231	69.5532
254	300165	天瑞仪器	1 426.03	0.1225	72.6480	300505	川金诺	19 485.70	0.1227	69.6759
255	300106	西部牧业	1 425.75	0.1225	72.7705	300297	蓝盾股份	19 480.78	0.1226	69.7985
256	300147	香雪制药	1 424.06	0.1223	72.8928	300578	会畅通讯	19 471.24	0.1226	69.9211
257	300158	振东制药	1 407.30	0.1209	73.0137	300336	新文化	19 384.92	0.1220	70.0431
258	300171	东富龙	1 398.52	0.1201	73.1338	300468	四方精创	19 287.74	0.1214	70.1645
259	300037	新宙邦	1 398.34	0.1201	73.2539	300490	华自科技	19 281.32	0.1214	70.2859
260	300100	双林股份	1 387.31	0.1192	73.3731	300531	优博讯	19 225.44	0.1210	70.4069
261	300409	道氏技术	1 385.20	0.1190	73.4921	300097	智云股份	19 218.79	0.1210	70.5279
262	300586	美联新材	1 376.66	0.1182	73.6103	300639	凯普生物	19 135.88	0.1205	70.6483
263	300093	金刚玻璃	1 375.26	0.1181	73.7284	300349	金卡智能	19 125.87	0.1204	70.7687
264	300739	明阳电路	1 372.95	0.1179	73.8464	300602	飞荣达	19 107.23	0.1203	70.8890
265	300444	双杰电气	1 351.03	0.1160	73.9624	300748	金力永磁	19 050.07	0.1199	71.0089
266	300249	依米康	1 347.57	0.1157	74.0781	300335	迪森股份	18 977.24	0.1195	71.1284
267	300155	安居宝	1 346.03	0.1156	74.1938	300561	汇金科技	18 954.90	0.1193	71.2477
268	300223	北京君正	1 343.74	0.1154	74.3092	300565	科信技术	18 875.76	0.1188	71.3665
269	300663	科蓝软件	1 336.18	0.1148	74.4240	300422	博世科	18 798.70	0.1183	71.4848
270	300129	泰胜风能	1 335.13	0.1147	74.5386	300302	同有科技	18 711.97	0.1178	71.6026
271	300332	天壕环境	1 333.38	0.1145	74.6532	300232	洲明科技	18 691.27	0.1177	71.7203
272	300262	巴安水务	1 329.10	0.1142	74.7673	300482	万孚生物	18 656.25	0.1174	71.8377
273	300666	江丰电子	1 327.53	0.1140	74.8813	300645	正元智慧	18 630.47	0.1173	71.9550
274	300288	朗玛信息	1 321.40	0.1135	74.9948	300299	富春股份	18 541.08	0.1167	72.0717
275	300726	宏达电子	1 309.12	0.1124	75.1073	300001	特锐德	18 540.44	0.1167	72.1884
276	300001	特锐德	1 306.29	0.1122	75.2195	300522	世名科技	18 201.39	0.1146	72.3030
277	300422	博世科	1 302.67	0.1119	75.3314	300543	朗科智能	18 181.55	0.1144	72.4174
278	300643	万通智控	1 301.72	0.1118	75.4432	300311	任子行	18 138.65	0.1142	72.5316
279	300007	汉威科技	1 301.63	0.1118	75.5550	300716	国立科技	18 070.38	0.1137	72.6453
280	300183	东软载波	1 297.92	0.1115	75.6665	300100	双林股份	18 046.81	0.1136	72.7589

(4)各股成交量、成交金额及占市场比例(二〇一八年)

TRADING VOLUME, VALUE & MARKET SHARE, 2018

百万, Mil.

名次 Rank	代码 Code	股票名称 Stock	成交股数 Volume	百分比 % of Total	累计 %	代码 Code	股票名称 Stock	成交金额 Value	百分比 % of Total	累计 %
281	300520	科大国创	1 288.44	0.1107	75.7771	300687	赛意信息	17 953.99	0.1130	72.8720
282	300490	华自科技	1 283.83	0.1103	75.8874	300269	联建光电	17 918.24	0.1128	72.9848
283	300612	宣亚国际	1 276.97	0.1097	75.9971	300702	天宇股份	17 897.49	0.1127	73.0974
284	300724	捷佳伟创	1 271.40	0.1092	76.1063	300242	佳云科技	17 869.19	0.1125	73.2099
285	300081	恒信东方	1 264.74	0.1086	76.2149	300466	赛摩电气	17 819.40	0.1122	73.3221
286	300347	泰格医药	1 262.54	0.1084	76.3234	300295	三六五网	17 818.73	0.1122	73.4342
287	300502	新易盛	1 261.72	0.1084	76.4318	300649	杭州园林	17 808.86	0.1121	73.5463
288	300203	聚光科技	1 261.27	0.1083	76.5401	300736	百邦科技	17 776.41	0.1119	73.6582
289	300201	海伦哲	1 257.48	0.1080	76.6481	300298	三诺生物	17 682.28	0.1113	73.7695
290	300670	大烨智能	1 257.43	0.1080	76.7561	300527	中国应急	17 677.44	0.1113	73.8808
291	300244	迪安诊断	1 250.09	0.1074	76.8635	300356	光一科技	17 597.41	0.1108	73.9916
292	300493	润欣科技	1 244.06	0.1069	76.9703	300554	三超新材	17 581.69	0.1107	74.1023
293	300334	津膜科技	1 238.25	0.1064	77.0767	300202	聚龙股份	17 430.62	0.1097	74.2120
294	300121	阳谷华泰	1 231.86	0.1058	77.1825	300627	华测导航	17 417.47	0.1096	74.3216
295	300426	唐德影视	1 228.22	0.1055	77.2880	300467	迅游科技	17 398.70	0.1095	74.4311
296	300295	三六五网	1 219.45	0.1047	77.3927	300595	欧普康视	17 395.31	0.1095	74.5406
297	300045	华力创通	1 215.65	0.1044	77.4972	300703	创源文化	17 359.40	0.1093	74.6499
298	300503	昊志机电	1 215.17	0.1044	77.6015	300376	易事特	17 307.73	0.1089	74.7589
299	300511	雪榕生物	1 214.55	0.1043	77.7059	300694	蠡湖股份	17 243.74	0.1085	74.8674
300	300634	彩讯股份	1 203.74	0.1034	77.8093	300398	飞凯材料	17 057.11	0.1074	74.9748
301	300697	电工合金	1 202.15	0.1033	77.9125	300007	汉威科技	16 900.14	0.1064	75.0812
302	300214	日科化学	1 199.07	0.1030	78.0155	300588	熙菱信息	16 871.99	0.1062	75.1874
303	300092	科新机电	1 194.34	0.1026	78.1181	300191	潜能恒信	16 845.92	0.1060	75.2934
304	300229	拓尔思	1 190.21	0.1022	78.2203	300679	电连技术	16 823.21	0.1059	75.3993
305	300126	锐奇股份	1 188.27	0.1021	78.3224	300096	易联众	16 810.32	0.1058	75.5051
306	300711	广哈通信	1 185.12	0.1018	78.4242	300292	吴通控股	16 767.48	0.1055	75.6107
307	300103	达刚路机	1 180.04	0.1014	78.5255	300479	神思电子	16 676.80	0.1050	75.7156
308	300420	五洋停车	1 177.69	0.1012	78.6267	300689	澄天伟业	16 635.20	0.1047	75.8204
309	300178	腾邦国际	1 176.60	0.1011	78.7278	300256	星星科技	16 603.40	0.1045	75.9249
310	300289	利德曼	1 169.27	0.1004	78.8282	300463	迈克生物	16 578.63	0.1044	76.0292
311	300531	优博讯	1 167.74	0.1003	78.9285	300162	雷曼股份	16 575.89	0.1043	76.1336
312	300194	福安药业	1 158.83	0.0995	79.0280	300322	硕贝德	16 549.95	0.1042	76.2377
313	300033	同花顺	1 154.87	0.0992	79.1272	300184	力源信息	16 486.89	0.1038	76.3415
314	300150	世纪瑞尔	1 127.88	0.0969	79.2241	300285	国瓷材料	16 407.08	0.1033	76.4448
315	300542	新晨科技	1 120.50	0.0962	79.3203	300630	普利制药	16 262.91	0.1024	76.5472
316	300568	星源材质	1 120.42	0.0962	79.4166	300648	星云股份	16 239.88	0.1022	76.6494
317	300086	康芝药业	1 120.39	0.0962	79.5128	300519	新光药业	16 207.85	0.1020	76.7514
318	300160	秀强股份	1 115.18	0.0958	79.6086	300277	海联讯	16 138.48	0.1016	76.8530
319	300097	智云股份	1 115.11	0.0958	79.7044	300121	阳谷华泰	15 954.33	0.1004	76.9534
320	300556	丝路视觉	1 114.08	0.0957	79.8001	300034	钢研高纳	15 921.15	0.1002	77.0537
321	300707	威唐工业	1 100.08	0.0945	79.8946	300661	圣邦股份	15 817.14	0.0996	77.1532
322	300118	东方日升	1 092.59	0.0938	79.9884	300620	光库科技	15 793.98	0.0994	77.2527
323	300727	润禾材料	1 092.18	0.0938	80.0822	300532	今天国际	15 761.60	0.0992	77.3519
324	300565	科信技术	1 086.32	0.0933	80.1755	300197	铁汉生态	15 738.14	0.0991	77.4509
325	300114	中航电测	1 082.62	0.0930	80.2685	300178	腾邦国际	15 724.21	0.0990	77.5499
326	300440	运达科技	1 081.85	0.0929	80.3614	300655	晶瑞股份	15 720.84	0.0990	77.6489
327	300226	上海钢联	1 066.39	0.0916	80.4530	300109	新开源	15 697.26	0.0988	77.7477
328	300528	幸福蓝海	1 064.24	0.0914	80.5445	300284	苏交科	15 695.14	0.0988	77.8465
329	300407	凯发电气	1 057.08	0.0908	80.6353	300255	常山药业	15 456.90	0.0973	77.9438
330	300733	西菱动力	1 049.94	0.0902	80.7254	300503	昊志机电	15 408.40	0.0970	78.0408
331	300706	阿石创	1 048.52	0.0901	80.8155	300326	凯利泰	15 408.22	0.0970	78.1378
332	300413	芒果超媒	1 043.87	0.0897	80.9052	300500	启迪设计	15 357.22	0.0967	78.2344
333	300590	移为通信	1 033.67	0.0888	80.9939	300426	唐德影视	15 299.84	0.0963	78.3307
334	300290	荣科科技	1 032.67	0.0887	81.0826	300534	陇神戎发	15 254.98	0.0960	78.4268
335	300698	万马科技	1 032.47	0.0887	81.1713	300074	华平股份	15 197.24	0.0957	78.5224
336	300265	通光线缆	1 026.71	0.0882	81.2595	300457	赢合科技	15 197.23	0.0957	78.6181

(4)各股成交量、成交金额及占市场比例(二〇一八年)

TRADING VOLUME, VALUE & MARKET SHARE, 2018

百万, Mil.

名次 Rank	代码 Code	股票名称 Stock	成交股数 Volume	百分比 % of Total	累计 %	代码 Code	股票名称 Stock	成交金额 Value	百分比 % of Total	累计 %
337	300677	英科医疗	1 019.73	0.0876	81.3471	300198	纳川股份	15 182.13	0.0956	78.7137
338	300462	华铭智能	1 017.52	0.0874	81.4345	300050	世纪鼎利	15 167.03	0.0955	78.8091
339	300192	科斯伍德	1 016.13	0.0873	81.5218	300241	瑞丰光电	15 164.91	0.0955	78.9046
340	300740	御家汇	1 011.29	0.0869	81.6086	300643	万通智控	15 139.08	0.0953	78.9999
341	300215	电科院	1 005.23	0.0863	81.6950	300076	GQY视讯	15 013.95	0.0945	79.0944
342	300675	建科院	996.25	0.0856	81.7806	300506	名家汇	14 972.77	0.0943	79.1887
343	300374	恒通科技	988.78	0.0849	81.8655	300493	润欣科技	14 900.81	0.0938	79.2824
344	300682	朗新科技	983.99	0.0845	81.9500	300167	迪威迅	14 767.75	0.0930	79.3754
345	300041	回天新材	980.68	0.0842	82.0342	300224	正海磁材	14 765.46	0.0929	79.4684
346	300358	楚天科技	977.20	0.0839	82.1182	300579	数字认证	14 742.49	0.0928	79.5612
347	300684	中石科技	975.41	0.0838	82.2020	300230	永利股份	14 711.87	0.0926	79.6538
348	300248	新开普	974.31	0.0837	82.2856	300425	环能科技	14 670.50	0.0923	79.7461
349	300479	神思电子	962.54	0.0827	82.3683	300263	隆华科技	14 654.89	0.0922	79.8384
350	300105	龙源技术	962.26	0.0827	82.4510	300459	金科文化	14 605.69	0.0919	79.9303
351	300298	三诺生物	961.34	0.0826	82.5335	300729	乐歌股份	14 544.81	0.0916	80.0219
352	300276	三丰智能	956.93	0.0822	82.6157	300523	辰安科技	14 420.72	0.0908	80.1126
353	300718	长盛轴承	955.38	0.0821	82.6978	300438	鹏辉能源	14 391.03	0.0906	80.2032
354	300153	科泰电源	955.26	0.0821	82.7799	300388	国祯环保	14 332.87	0.0902	80.2934
355	300731	科创新源	955.24	0.0820	82.8619	300004	南风股份	14 327.62	0.0902	80.3836
356	300123	亚光科技	952.18	0.0818	82.9437	300208	恒顺众昇	14 287.16	0.0899	80.4736
357	300307	慈星股份	945.39	0.0812	83.0249	300317	珈伟新能	14 276.58	0.0899	80.5634
358	300615	欣天科技	944.40	0.0811	83.1060	300394	天孚通信	14 256.81	0.0897	80.6532
359	300585	奥联电子	943.92	0.0811	83.1871	300229	拓尔思	14 243.64	0.0897	80.7428
360	300588	熙菱信息	943.92	0.0811	83.2682	300084	海默科技	14 159.32	0.0891	80.8320
361	300578	会畅通讯	943.42	0.0810	83.3492	300713	英可瑞	14 139.74	0.0890	80.9210
362	300388	国祯环保	941.84	0.0809	83.4301	300205	天喻信息	14 120.32	0.0889	81.0099
363	300281	金明精机	933.86	0.0802	83.5103	300633	开立医疗	14 096.04	0.0887	81.0986
364	300678	中科信息	931.83	0.0800	83.5903	300149	量子生物	14 045.25	0.0884	81.1870
365	300210	森远股份	930.16	0.0799	83.6702	300584	海辰药业	14 027.19	0.0883	81.2753
366	300618	寒锐钴业	929.44	0.0798	83.7501	300043	星辉娱乐	13 999.99	0.0881	81.3634
367	300193	佳士科技	926.76	0.0796	83.8297	300603	立昂技术	13 896.98	0.0875	81.4509
368	300415	伊之密	903.72	0.0776	83.9073	300749	顶固集创	13 880.64	0.0874	81.5383
369	300111	向日葵	902.89	0.0776	83.9849	300548	博创科技	13 836.57	0.0871	81.6254
370	300308	中际旭创	901.35	0.0774	84.0623	300469	信息发展	13 824.87	0.0870	81.7124
371	300030	阳普医疗	901.15	0.0774	84.1397	300585	奥联电子	13 789.64	0.0868	81.7992
372	300327	中颖电子	897.20	0.0771	84.2167	300690	双一科技	13 763.84	0.0866	81.8858
373	300384	三联虹普	896.65	0.0770	84.2938	300173	智慧松德	13 671.87	0.0861	81.9719
374	300745	欣锐科技	892.77	0.0767	84.3704	300152	科融环境	13 664.55	0.0860	82.0579
375	300715	凯伦股份	891.98	0.0766	84.4471	300710	万隆光电	13 597.61	0.0856	82.1435
376	300318	博晖创新	891.01	0.0765	84.5236	300021	大禹节水	13 597.20	0.0856	82.2291
377	300272	开能健康	890.21	0.0765	84.6001	300642	透景生命	13 430.43	0.0845	82.3136
378	300379	东方通	889.55	0.0764	84.6765	300717	华信新材	13 354.59	0.0841	82.3977
379	300138	晨光生物	887.02	0.0762	84.7526	300032	金龙机电	13 285.37	0.0836	82.4813
380	300283	温州宏丰	886.07	0.0761	84.8288	300674	宇信科技	13 185.47	0.0830	82.5643
381	300692	中环环保	882.84	0.0758	84.9046	300659	中孚信息	13 112.71	0.0825	82.6469
382	300161	华中数控	882.38	0.0758	84.9804	300081	恒信东方	12 977.18	0.0817	82.7286
383	300341	麦迪电气	881.44	0.0757	85.0561	300452	山河药辅	12 969.41	0.0816	82.8102
384	300270	中威电子	880.31	0.0756	85.1317	300161	华中数控	12 967.14	0.0816	82.8918
385	300555	路通视信	867.87	0.0745	85.2062	300444	双杰电气	12 943.24	0.0815	82.9733
386	300412	迦南科技	867.11	0.0745	85.2807	300607	拓斯达	12 834.20	0.0808	83.0541
387	300699	光威复材	865.61	0.0744	85.3551	300025	华星创业	12 808.87	0.0806	83.1347
388	300716	国立科技	865.24	0.0743	85.4294	300511	雪榕生物	12 803.26	0.0806	83.2153
389	300560	中富通	864.22	0.0742	85.5036	300657	弘信电子	12 761.99	0.0803	83.2956
390	300285	国瓷材料	863.15	0.0741	85.5778	300528	幸福蓝海	12 707.09	0.0800	83.3756
391	300693	盛弘股份	860.02	0.0739	85.6516	300023	宝德股份	12 691.75	0.0799	83.4555
392	300306	远方信息	854.22	0.0734	85.7250	300370	安控科技	12 678.30	0.0798	83.5353

(4)各股成交量、成交金额及占市场比例(二〇一八年)

TRADING VOLUME, VALUE & MARKET SHARE, 2018

百万, Mil.

名次 Rank	代码 Code	股票名称 Stock	成交股数 Volume	百分比 % of Total	累计 %	代码 Code	股票名称 Stock	成交金额 Value	百分比 % of Total	累计 %
393	300398	飞凯材料	851.30	0.0731	85.7981	300158	振东制药	12 639.77	0.0796	83.6149
394	300235	方直科技	849.71	0.0730	85.8711	300319	麦捷科技	12 639.42	0.0796	83.6945
395	300190	维尔利	845.44	0.0726	85.9437	300334	津膜科技	12 583.85	0.0792	83.7737
396	300494	盛天网络	841.30	0.0723	86.0160	300546	雄帝科技	12 520.71	0.0788	83.8525
397	300532	今天国际	841.03	0.0722	86.0882	300392	腾信股份	12 507.38	0.0787	83.9312
398	300149	量子生物	839.29	0.0721	86.1603	300005	探路者	12 501.83	0.0787	84.0099
399	300191	潜能恒信	835.36	0.0718	86.2321	300276	三丰智能	12 500.72	0.0787	84.0886
400	300080	易成新能	834.95	0.0717	86.3038	300658	延江股份	12 499.15	0.0787	84.1673
401	300676	华大基因	826.54	0.0710	86.3748	300379	东方通	12 481.90	0.0786	84.2459
402	300069	金利华电	824.75	0.0708	86.4456	300304	云意电气	12 448.33	0.0784	84.3242
403	300151	昌红科技	823.59	0.0707	86.5164	300637	扬帆新材	12 390.26	0.0780	84.4022
404	300456	耐威科技	817.73	0.0702	86.5866	300294	博雅生物	12 383.26	0.0779	84.4802
405	300667	必创科技	812.77	0.0698	86.6564	300374	恒通科技	12 343.99	0.0777	84.5579
406	300141	和顺电气	812.61	0.0698	86.7262	300291	华录百纳	12 306.48	0.0775	84.6353
407	300624	万兴科技	811.62	0.0697	86.7959	300616	尚品宅配	12 263.96	0.0772	84.7125
408	300301	长方集团	811.62	0.0697	86.8656	300240	飞力达	12 243.77	0.0771	84.7896
409	300019	硅宝科技	810.70	0.0696	86.9353	300709	精研科技	12 143.34	0.0764	84.8660
410	300365	恒华科技	806.01	0.0692	87.0045	300089	文化长城	12 140.61	0.0764	84.9425
411	300703	创源文化	804.97	0.0691	87.0736	300508	维宏股份	12 070.80	0.0760	85.0184
412	300238	冠昊生物	801.42	0.0688	87.1425	300712	永福股份	12 070.21	0.0760	85.0944
413	300543	朗科智能	787.40	0.0676	87.2101	300045	华力创通	12 015.10	0.0756	85.1701
414	300040	九洲电气	786.37	0.0675	87.2777	300619	金银河	12 006.41	0.0756	85.2456
415	300219	鸿利智汇	782.16	0.0672	87.3448	300147	香雪制药	11 969.04	0.0753	85.3210
416	300257	开山股份	781.19	0.0671	87.4119	300673	佩蒂股份	11 944.32	0.0752	85.3962
417	300515	三德科技	774.19	0.0665	87.4784	300368	汇金股份	11 859.16	0.0747	85.4708
418	300484	蓝海华腾	772.67	0.0664	87.5448	300026	红日药业	11 844.99	0.0746	85.5454
419	300522	世名科技	771.90	0.0663	87.6111	300063	天龙集团	11 837.36	0.0745	85.6199
420	300293	蓝英装备	766.32	0.0658	87.6769	300131	英唐智控	11 777.15	0.0741	85.6940
421	300143	星普医科	759.05	0.0652	87.7421	300130	新国都	11 761.18	0.0740	85.7681
422	300644	南京聚隆	756.34	0.0650	87.8071	300410	正业科技	11 734.45	0.0739	85.8419
423	300264	佳创视讯	755.73	0.0649	87.8720	300494	盛天网络	11 733.51	0.0739	85.9158
424	300349	金卡智能	753.92	0.0648	87.9368	300069	金利华电	11 698.14	0.0736	85.9894
425	300638	广和通	753.04	0.0647	88.0014	300662	科锐国际	11 673.48	0.0735	86.0629
426	300623	捷捷微电	751.82	0.0646	88.0660	300545	联得装备	11 610.26	0.0731	86.1360
427	300694	蠡湖股份	749.48	0.0644	88.1304	300439	美康生物	11 589.67	0.0730	86.2089
428	300130	新国都	744.19	0.0639	88.1943	300562	乐心医疗	11 585.10	0.0729	86.2819
429	300245	天玑科技	741.55	0.0637	88.2580	300380	安硕信息	11 577.18	0.0729	86.3547
430	300561	汇金科技	740.80	0.0636	88.3216	300650	太龙照明	11 567.92	0.0728	86.4276
431	300061	康旗股份	739.75	0.0635	88.3852	300209	天泽信息	11 484.26	0.0723	86.4998
432	300432	富临精工	739.67	0.0635	88.4487	300331	苏大维格	11 419.06	0.0719	86.5717
433	300748	金力永磁	735.31	0.0632	88.5119	300018	中元股份	11 373.39	0.0716	86.6433
434	300331	苏大维格	733.58	0.0630	88.5749	300547	川环科技	11 316.41	0.0712	86.7145
435	300658	延江股份	733.35	0.0630	88.6379	300071	华谊嘉信	11 249.59	0.0708	86.7854
436	300604	长川科技	731.67	0.0628	88.7007	300526	中潜股份	11 200.66	0.0705	86.8559
437	300351	永贵电器	730.32	0.0627	88.7634	300279	和晶科技	11 128.21	0.0700	86.9259
438	300328	宜安科技	728.40	0.0626	88.8260	300309	吉艾科技	11 112.89	0.0700	86.9959
439	300506	名家汇	723.96	0.0622	88.8882	300171	东富龙	11 061.21	0.0696	87.0655
440	300464	星徽精密	723.32	0.0621	88.9503	300093	金刚玻璃	11 036.92	0.0695	87.1350
441	300169	天晟新材	720.59	0.0619	89.0122	300259	新天科技	11 016.74	0.0693	87.2043
442	300611	美力科技	719.97	0.0618	89.0741	300429	强力新材	10 976.31	0.0691	87.2734
443	300463	迈克生物	715.42	0.0614	89.1355	300011	鼎汉技术	10 956.41	0.0690	87.3424
444	300397	天和防务	715.33	0.0614	89.1970	300691	联合光电	10 910.39	0.0687	87.4111
445	300082	奥克股份	714.83	0.0614	89.2584	300094	国联水产	10 908.70	0.0687	87.4797
446	300095	华伍股份	713.84	0.0613	89.3197	300419	浩丰科技	10 868.56	0.0684	87.5481
447	300526	中潜股份	713.42	0.0613	89.3809	300484	蓝海华腾	10 864.44	0.0684	87.6165
448	300655	晶瑞股份	713.19	0.0613	89.4422	300485	赛升药业	10 785.74	0.0679	87.6844

(4)各股成交量、成交金额及占市场比例(二〇一八年)

TRADING VOLUME, VALUE & MARKET SHARE, 2018

百万, Mil.

名次 Rank	代码 Code	股票名称 Stock	成交股数 Volume	百分比 % of Total	累计 %	代码 Code	股票名称 Stock	成交金额 Value	百分比 % of Total	累计 %
449	300227	光韵达	713.15	0.0613	89.5035	300123	亚光科技	10 771.35	0.0678	87.7522
450	300172	中电环保	711.19	0.0611	89.5645	300247	乐金健康	10 724.79	0.0675	87.8197
451	300209	天泽信息	706.20	0.0607	89.6252	300114	中航电测	10 698.27	0.0673	87.8871
452	300468	四方精创	705.39	0.0606	89.6858	300559	佳发教育	10 690.62	0.0673	87.9544
453	300722	新余国科	705.15	0.0606	89.7464	300563	神宇股份	10 682.89	0.0672	88.0216
454	300179	四方达	704.79	0.0605	89.8069	300541	先进数通	10 663.77	0.0671	88.0887
455	300329	海伦钢琴	704.04	0.0605	89.8674	300497	富祥股份	10 657.71	0.0671	88.1558
456	300375	鹏翎股份	702.31	0.0603	89.9277	300631	久吾高科	10 610.40	0.0668	88.2226
457	300598	诚迈科技	700.42	0.0602	89.9879	300680	隆盛科技	10 570.58	0.0665	88.2892
458	300723	一品红	697.88	0.0599	90.0478	300436	广生堂	10 556.56	0.0665	88.3556
459	300519	新光药业	693.89	0.0596	90.1074	300397	天和防务	10 519.72	0.0662	88.4218
460	300438	鹏辉能源	688.87	0.0592	90.1666	300257	开山股份	10 514.32	0.0662	88.4880
461	300428	四通新材	686.97	0.0590	90.2256	300320	海达股份	10 501.82	0.0661	88.5541
462	300362	天翔环境	686.12	0.0589	90.2845	300449	汉邦高科	10 491.38	0.0660	88.6202
463	300452	山河药辅	685.81	0.0589	90.3434	300350	华鹏飞	10 489.70	0.0660	88.6862
464	300474	景嘉微	684.83	0.0588	90.4022	300006	莱美药业	10 483.40	0.0660	88.7522
465	300031	宝通科技	681.21	0.0585	90.4607	300103	达刚路机	10 447.87	0.0658	88.8180
466	300720	海川智能	676.31	0.0581	90.5188	300540	深冷股份	10 427.44	0.0656	88.8836
467	300721	怡达股份	676.10	0.0581	90.5769	300407	凯发电气	10 392.80	0.0654	88.9490
468	300505	川金诺	675.63	0.0580	90.6349	300492	山鼎设计	10 356.67	0.0652	89.0142
469	300688	创业黑马	674.04	0.0579	90.6928	300035	中科电气	10 291.40	0.0648	89.0790
470	300119	瑞普生物	673.13	0.0578	90.7507	300481	濮阳惠成	10 215.33	0.0643	89.1433
471	300536	农尚环境	672.39	0.0578	90.8084	300358	楚天科技	10 191.12	0.0642	89.2074
472	300403	汉宇集团	672.11	0.0577	90.8661	300056	三维丝	10 185.15	0.0641	89.2716
473	300013	新宁物流	667.09	0.0573	90.9234	300325	德威新材	10 180.08	0.0641	89.3356
474	300268	佳沃股份	667.08	0.0573	90.9807	300143	星普医科	10 097.51	0.0636	89.3992
475	300260	新莱应材	665.45	0.0572	91.0379	300238	冠昊生物	10 094.13	0.0635	89.4627
476	300127	银河磁体	665.06	0.0571	91.0950	300237	美晨生态	10 080.71	0.0635	89.5262
477	300309	吉艾科技	664.30	0.0571	91.1521	300099	精准信息	10 009.18	0.0630	89.5892
478	300671	富满电子	663.47	0.0570	91.2091	300428	四通新材	9 994.21	0.0629	89.6521
479	300394	天孚通信	662.00	0.0569	91.2659	300654	世纪天鸿	9 935.24	0.0625	89.7147
480	300342	天银机电	661.44	0.0568	91.3227	300249	依米康	9 931.60	0.0625	89.7772
481	300363	博腾股份	660.04	0.0567	91.3794	300067	安诺其	9 919.72	0.0624	89.8396
482	300382	斯莱克	658.33	0.0565	91.4360	300227	光韵达	9 897.90	0.0623	89.9019
483	300702	天宇股份	652.78	0.0561	91.4921	300268	佳沃股份	9 894.08	0.0623	89.9642
484	300455	康拓红外	651.98	0.0560	91.5481	300192	科斯伍德	9 834.05	0.0619	90.0261
485	300701	森霸传感	650.84	0.0559	91.6040	300415	伊之密	9 810.88	0.0618	90.0879
486	300234	开尔新材	646.91	0.0556	91.6595	300039	上海凯宝	9 778.44	0.0616	90.1494
487	300599	雄塑科技	646.27	0.0555	91.7150	300536	农尚环境	9 659.08	0.0608	90.2102
488	300591	万里马	645.31	0.0554	91.7705	300555	路通视信	9 576.15	0.0603	90.2705
489	300641	正丹股份	644.41	0.0554	91.8258	300235	方直科技	9 555.16	0.0601	90.3306
490	300481	濮阳惠成	644.21	0.0553	91.8811	300507	苏奥传感	9 546.48	0.0601	90.3907
491	300250	初灵信息	641.28	0.0551	91.9362	300346	南大光电	9 536.62	0.0600	90.4508
492	300562	乐心医疗	640.71	0.0550	91.9913	300665	飞鹿股份	9 529.79	0.0600	90.5108
493	300206	理邦仪器	637.25	0.0547	92.0460	300127	银河磁体	9 519.32	0.0599	90.5707
494	300406	九强生物	630.48	0.0542	92.1001	300581	晨曦航空	9 422.53	0.0593	90.6300
495	300454	深信服	628.01	0.0539	92.1541	300393	中来股份	9 409.34	0.0592	90.6892
496	300180	华峰超纤	626.45	0.0538	92.2079	300470	日机密封	9 393.17	0.0591	90.7483
497	300275	梅安森	620.55	0.0533	92.2612	300611	美力科技	9 363.98	0.0589	90.8073
498	300537	广信材料	614.43	0.0528	92.3140	300609	汇纳科技	9 348.07	0.0588	90.8661
499	300261	雅本化学	613.88	0.0527	92.3667	300337	银邦股份	9 304.69	0.0586	90.9247
500	300395	菲利华	612.66	0.0526	92.4193	300022	吉峰科技	9 269.30	0.0583	90.9830
501	300540	深冷股份	606.82	0.0521	92.4714	300395	菲利华	9 220.09	0.0580	91.0411
502	300457	赢合科技	592.63	0.0509	92.5224	300491	通合科技	9 203.97	0.0579	91.0990
503	300687	赛意信息	591.99	0.0508	92.5732	300031	宝通科技	9 201.20	0.0579	91.1569
504	300640	德艺文创	591.68	0.0508	92.6240	300635	达安股份	9 184.66	0.0578	91.2148

(4)各股成交量、成交金额及占市场比例(二〇一八年)

TRADING VOLUME, VALUE & MARKET SHARE, 2018

百万, Mil.

名次 Rank	代码 Code	股票名称 Stock	成交股数 Volume	百分比 % of Total	累计 %	代码 Code	股票名称 Stock	成交金额 Value	百分比 % of Total	累计 %
505	300109	新开源	589.34	0.0506	92.6746	300751	迈为股份	9 180.08	0.0578	91.2725
506	300211	亿通科技	589.04	0.0506	92.7252	300640	德艺文创	9 113.74	0.0574	91.3299
507	300439	美康生物	584.48	0.0502	92.7754	300248	新开普	9 113.60	0.0574	91.3873
508	300380	安硕信息	582.44	0.0500	92.8255	300062	中能电气	9 110.78	0.0574	91.4446
509	300558	贝达药业	577.58	0.0496	92.8751	300117	嘉寓股份	9 109.34	0.0573	91.5020
510	300254	仟源医药	573.05	0.0492	92.9243	300180	华峰超纤	9 106.69	0.0573	91.5593
511	300491	通合科技	571.49	0.0491	92.9734	300175	朗源股份	9 099.73	0.0573	91.6166
512	300449	汉邦高科	570.91	0.0490	93.0224	300406	九强生物	9 088.65	0.0572	91.6738
513	300239	东宝生物	570.41	0.0490	93.0714	300434	金石东方	9 056.11	0.0570	91.7308
514	300648	星云股份	567.32	0.0487	93.1201	300135	宝利国际	9 042.74	0.0569	91.7877
515	300314	戴维医疗	567.07	0.0487	93.1689	300351	永贵电器	9 010.78	0.0567	91.8444
516	300672	国科微	566.90	0.0487	93.2176	300537	广信材料	8 991.27	0.0566	91.9010
517	300736	百邦科技	566.44	0.0487	93.2662	300106	西部牧业	8 946.19	0.0563	91.9574
518	300635	达安股份	565.07	0.0485	93.3147	300041	回天新材	8 930.35	0.0562	92.0136
519	300712	永福股份	564.69	0.0485	93.3632	300538	同益股份	8 872.10	0.0558	92.0694
520	300467	迅游科技	557.11	0.0479	93.4111	300683	海特生物	8 825.57	0.0556	92.1250
521	300539	横河模具	556.67	0.0478	93.4589	300515	三德科技	8 753.30	0.0551	92.1801
522	300400	劲拓股份	552.91	0.0475	93.5064	300250	初灵信息	8 747.79	0.0551	92.2351
523	300154	瑞凌股份	551.98	0.0474	93.5538	300289	利德曼	8 745.83	0.0551	92.2902
524	300649	杭州园林	551.83	0.0474	93.6012	300629	新劲刚	8 736.40	0.0550	92.3452
525	300360	炬华科技	550.82	0.0473	93.6485	300583	赛托生物	8 726.76	0.0549	92.4001
526	300665	飞鹿股份	548.82	0.0471	93.6957	300423	鲁亿通	8 722.91	0.0549	92.4550
527	300282	三盛教育	548.59	0.0471	93.7428	300118	东方日升	8 703.25	0.0548	92.5098
528	300346	南大光电	545.72	0.0469	93.7897	300550	和仁科技	8 699.51	0.0548	92.5646
529	300541	先进数通	544.73	0.0468	93.8364	300246	宝莱特	8 679.31	0.0546	92.6192
530	300571	平治信息	540.91	0.0465	93.8829	300681	英搏尔	8 676.83	0.0546	92.6738
531	300187	永清环保	540.50	0.0464	93.9293	300404	博济医药	8 660.47	0.0545	92.7283
532	300338	开元股份	538.95	0.0463	93.9756	300245	天玑科技	8 639.52	0.0544	92.7827
533	300049	福瑞股份	538.34	0.0462	94.0219	300092	科新机电	8 624.23	0.0543	92.8370
534	300639	凯普生物	536.61	0.0461	94.0680	300412	迦南科技	8 613.02	0.0542	92.8912
535	300546	雄帝科技	533.81	0.0459	94.1138	300306	远方信息	8 602.61	0.0542	92.9454
536	300668	杰恩设计	533.66	0.0458	94.1596	300566	激智科技	8 493.16	0.0535	92.9988
537	300627	华测导航	533.29	0.0458	94.2055	300580	贝斯特	8 420.70	0.0530	93.0518
538	300196	长海股份	529.36	0.0455	94.2509	300262	巴安水务	8 384.80	0.0528	93.1046
539	300029	天龙光电	529.34	0.0455	94.2964	300396	迪瑞医疗	8 379.23	0.0527	93.1574
540	300760	迈瑞医疗	528.04	0.0454	94.3417	300153	科泰电源	8 369.61	0.0527	93.2101
541	300700	岱勒新材	527.38	0.0453	94.3870	300625	三雄极光	8 343.52	0.0525	93.2626
542	300427	红相股份	527.12	0.0453	94.4323	300189	神农基因	8 272.90	0.0521	93.3147
543	300741	华宝股份	525.52	0.0451	94.4775	300440	运达科技	8 264.46	0.0520	93.3667
544	300529	健帆生物	513.87	0.0441	94.5216	300400	劲拓股份	8 236.97	0.0518	93.4185
545	300500	启迪设计	512.30	0.0440	94.5656	300596	利安隆	8 234.38	0.0518	93.4704
546	300357	我武生物	512.12	0.0440	94.6096	300272	开能健康	8 233.17	0.0518	93.5222
547	300717	华信新材	510.48	0.0438	94.6534	300219	鸿利智汇	8 228.81	0.0518	93.5740
548	300582	英飞特	509.68	0.0438	94.6972	300260	新莱应材	8 178.09	0.0515	93.6255
549	300246	宝莱特	508.43	0.0437	94.7409	300163	先锋新材	8 170.84	0.0514	93.6769
550	300637	扬帆新材	507.75	0.0436	94.7845	300270	中威电子	8 152.31	0.0513	93.7282
551	300485	赛升药业	505.84	0.0434	94.8279	300695	兆丰股份	8 075.17	0.0508	93.7790
552	300659	中孚信息	505.42	0.0434	94.8714	300605	恒锋信息	8 053.51	0.0507	93.8297
553	300434	金石东方	497.37	0.0427	94.9141	300042	朗科科技	8 026.31	0.0505	93.8803
554	300729	乐歌股份	493.42	0.0424	94.9565	300185	通裕重工	8 003.59	0.0504	93.9306
555	300441	鲍斯股份	492.96	0.0423	94.9988	300509	新美星	7 989.37	0.0503	93.9809
556	300645	正元智慧	492.44	0.0423	95.0411	300486	东杰智能	7 878.00	0.0496	94.0305
557	300738	奥飞数据	491.50	0.0422	95.0833	300293	蓝英装备	7 869.17	0.0495	94.0801
558	300690	双一科技	491.04	0.0422	95.1255	300086	康芝药业	7 848.28	0.0494	94.1295
559	300120	经纬辉开	488.97	0.0420	95.1675	300621	维业股份	7 723.45	0.0486	94.1781
560	300749	顶固集创	486.04	0.0417	95.2092	300424	航新科技	7 693.63	0.0484	94.2265

(4)各股成交量、成交金额及占市场比例(二〇一八年)

TRADING VOLUME, VALUE & MARKET SHARE, 2018

百万, Mil.

名次 Rank	代码 Code	股票名称 Stock	成交股数 Volume	百分比 % of Total	累计 %	代码 Code	股票名称 Stock	成交金额 Value	百分比 % of Total	累计 %
561	300112	万讯自控	484.19	0.0416	95.2508	300518	盛讯达	7 686.63	0.0484	94.2749
562	300602	飞荣达	483.57	0.0415	95.2924	300165	天瑞仪器	7 677.98	0.0483	94.3232
563	300662	科锐国际	481.17	0.0413	95.3337	300599	雄塑科技	7 654.29	0.0482	94.3714
564	300399	京天利	478.03	0.0411	95.3748	300432	富临精工	7 653.84	0.0482	94.4196
565	300404	博济医药	476.57	0.0409	95.4157	300517	海波重科	7 645.74	0.0481	94.4677
566	300580	贝斯特	475.82	0.0409	95.4566	300013	新宁物流	7 633.82	0.0481	94.5158
567	300581	晨曦航空	475.10	0.0408	95.4974	300282	三盛教育	7 618.59	0.0480	94.5637
568	300469	信息发展	474.74	0.0408	95.5381	300363	博腾股份	7 548.31	0.0475	94.6112
569	300313	天山生物	471.78	0.0405	95.5787	300138	晨光生物	7 435.93	0.0468	94.6580
570	300195	长荣股份	471.28	0.0405	95.6191	300265	通光线缆	7 374.54	0.0464	94.7045
571	300402	宝色股份	469.99	0.0404	95.6595	300061	康旗股份	7 354.76	0.0463	94.7508
572	300443	金雷风电	467.85	0.0402	95.6997	300535	达威股份	7 338.49	0.0462	94.7970
573	300742	越博动力	466.01	0.0400	95.7397	300427	红相股份	7 323.76	0.0461	94.8431
574	300521	爱司凯	465.70	0.0400	95.7797	300290	荣科科技	7 270.70	0.0458	94.8888
575	300732	设研院	464.50	0.0399	95.8196	300141	和顺电气	7 213.51	0.0454	94.9342
576	300509	新美星	464.31	0.0399	95.8595	300582	英飞特	7 185.04	0.0452	94.9795
577	300621	维业股份	463.20	0.0398	95.8993	300155	安居宝	7 171.69	0.0451	95.0246
578	300447	全信股份	459.91	0.0395	95.9388	300572	安车检测	7 139.98	0.0449	95.0695
579	300486	东杰智能	458.95	0.0394	95.9782	300275	梅安森	7 103.28	0.0447	95.1143
580	300200	高盟新材	458.51	0.0394	96.0176	300303	聚飞光电	7 084.87	0.0446	95.1589
581	300410	正业科技	458.03	0.0393	96.0569	300066	三川智慧	7 060.15	0.0444	95.2033
582	300554	三超新材	454.28	0.0390	96.0960	300375	鹏翎股份	7 036.61	0.0443	95.2476
583	300603	立昂技术	453.79	0.0390	96.1349	300437	清水源	7 029.70	0.0443	95.2918
584	300220	金运激光	452.91	0.0389	96.1738	300533	冰川网络	6 989.37	0.0440	95.3358
585	300592	华凯创意	450.57	0.0387	96.2125	300342	天银机电	6 975.49	0.0439	95.3798
586	300743	天地数码	450.27	0.0387	96.2512	300215	电科院	6 892.00	0.0434	95.4231
587	300696	爱乐达	448.31	0.0385	96.2897	300019	硅宝科技	6 886.16	0.0433	95.4665
588	300330	华虹计通	446.52	0.0384	96.3281	300575	中旗股份	6 873.66	0.0433	95.5098
589	300437	清水源	446.26	0.0383	96.3664	300420	五洋停车	6 846.11	0.0431	95.5528
590	300517	海波重科	444.82	0.0382	96.4046	300569	天能重工	6 842.15	0.0431	95.5959
591	300747	锐科激光	441.85	0.0380	96.4426	300030	阳普医疗	6 752.94	0.0425	95.6384
592	300633	开立医疗	435.93	0.0374	96.4800	300126	锐奇股份	6 748.23	0.0425	95.6809
593	300631	久吾高科	434.85	0.0374	96.5174	300338	开元股份	6 744.20	0.0425	95.7234
594	300654	世纪天鸿	432.86	0.0372	96.5545	300314	戴维医疗	6 708.16	0.0422	95.7656
595	300305	裕兴股份	428.69	0.0368	96.5914	300190	维尔利	6 645.22	0.0418	95.8074
596	300674	宇信科技	428.46	0.0368	96.6282	300332	天壕环境	6 597.42	0.0415	95.8489
597	300689	澄天伟业	424.56	0.0365	96.6646	300233	金城医药	6 573.95	0.0414	95.8903
598	300387	富邦股份	420.87	0.0362	96.7008	300217	东方电热	6 540.07	0.0412	95.9315
599	300042	朗科科技	417.14	0.0358	96.7366	300201	海伦哲	6 539.82	0.0412	95.9727
600	300430	诚益通	415.50	0.0357	96.7723	300608	思特奇	6 444.13	0.0406	96.0132
601	300258	精锻科技	415.44	0.0357	96.8080	300660	江苏雷利	6 437.44	0.0405	96.0537
602	300176	鸿特科技	414.65	0.0356	96.8436	300576	容大感光	6 431.73	0.0405	96.0942
603	300725	药石科技	413.76	0.0355	96.8791	300513	恒泰实达	6 399.89	0.0403	96.1345
604	300680	隆盛科技	412.18	0.0354	96.9145	300632	光莆股份	6 377.99	0.0401	96.1747
605	300595	欧普康视	406.69	0.0349	96.9495	300525	博思软件	6 370.96	0.0401	96.2148
606	300057	万顺股份	405.11	0.0348	96.9843	300119	瑞普生物	6 356.03	0.0400	96.2548
607	300480	光力科技	404.02	0.0347	97.0190	300193	佳士科技	6 333.80	0.0399	96.2946
608	300492	山鼎设计	401.57	0.0345	97.0535	300552	万集科技	6 327.47	0.0398	96.3345
609	300393	中来股份	401.17	0.0345	97.0879	300600	瑞特股份	6 259.93	0.0394	96.3739
610	300576	容大感光	398.43	0.0342	97.1222	300307	慈星股份	6 256.94	0.0394	96.4133
611	300653	正海生物	397.47	0.0341	97.1563	300048	合康新能	6 232.14	0.0392	96.4525
612	300579	数字认证	397.17	0.0341	97.1904	300214	日科化学	6 188.88	0.0390	96.4915
613	300429	强力新材	396.85	0.0341	97.2245	300220	金运激光	6 150.90	0.0387	96.5302
614	300710	万隆光电	396.68	0.0341	97.2586	300464	星徽精密	6 141.30	0.0387	96.5688
615	300354	东华测试	395.18	0.0339	97.2925	300641	正丹股份	6 058.66	0.0381	96.6070
616	300453	三鑫医疗	394.44	0.0339	97.3264	300592	华凯创意	6 046.27	0.0381	96.6450

(4)各股成交量、成交金额及占市场比例(二〇一八年)

TRADING VOLUME, VALUE & MARKET SHARE, 2018

百万, Mil.

名次 Rank	代码 Code	股票名称 Stock	成交股数 Volume	百分比 % of Total	累计 %	代码 Code	股票名称 Stock	成交金额 Value	百分比 % of Total	累计 %
617	300423	鲁亿通	393.49	0.0338	97.3602	300593	新雷能	6 043.28	0.0380	96.6831
618	300563	神宇股份	393.10	0.0338	97.3939	300512	中亚股份	6 013.48	0.0379	96.7209
619	300233	金城医药	393.08	0.0338	97.4277	300328	宜安科技	6 013.39	0.0379	96.7588
620	300569	天能重工	392.46	0.0337	97.4614	300447	全信股份	5 997.24	0.0378	96.7965
621	300650	太龙照明	392.06	0.0337	97.4951	300399	京天利	5 995.71	0.0377	96.8343
622	300625	三雄极光	387.04	0.0332	97.5283	300389	艾比森	5 951.52	0.0375	96.8717
623	300620	光库科技	386.46	0.0332	97.5615	300549	优德精密	5 931.23	0.0373	96.9091
624	300545	联得装备	386.32	0.0332	97.5947	300478	杭州高新	5 910.60	0.0372	96.9463
625	300610	晨化股份	382.48	0.0329	97.6276	300329	海伦钢琴	5 855.77	0.0369	96.9831
626	300679	电连技术	381.67	0.0328	97.6604	300160	秀强股份	5 855.60	0.0369	97.0200
627	300294	博雅生物	381.57	0.0328	97.6931	300258	精锻科技	5 796.47	0.0365	97.0565
628	300482	万孚生物	379.28	0.0326	97.7257	300651	金陵体育	5 778.14	0.0364	97.0929
629	300584	海辰药业	377.30	0.0324	97.7581	300150	世纪瑞尔	5 771.06	0.0363	97.1292
630	300632	光莆股份	375.78	0.0323	97.7904	300362	天翔环境	5 752.99	0.0362	97.1654
631	300547	川环科技	375.55	0.0323	97.8227	300521	爱司凯	5 702.32	0.0359	97.2013
632	300108	吉药控股	369.61	0.0317	97.8544	300461	田中精机	5 695.11	0.0358	97.2371
633	300204	舒泰神	369.13	0.0317	97.8861	300455	康拓红外	5 663.99	0.0357	97.2728
634	300389	艾比森	368.71	0.0317	97.9178	300194	福安药业	5 639.59	0.0355	97.3083
635	300507	苏奥传感	364.74	0.0313	97.9491	300606	金太阳	5 628.99	0.0354	97.3437
636	300497	富祥股份	363.49	0.0312	97.9803	300049	福瑞股份	5 627.70	0.0354	97.3792
637	300512	中亚股份	357.51	0.0307	98.0110	300473	德尔股份	5 621.85	0.0354	97.4145
638	300535	达威股份	356.78	0.0306	98.0417	300281	金明精机	5 572.04	0.0351	97.4496
639	300391	康跃科技	352.00	0.0302	98.0719	300129	泰胜风能	5 562.30	0.0350	97.4846
640	300448	浩云科技	351.21	0.0302	98.1021	300341	麦迪电气	5 545.19	0.0349	97.5195
641	300657	弘信电子	350.87	0.0301	98.1322	300539	横河模具	5 513.05	0.0347	97.5542
642	300436	广生堂	350.64	0.0301	98.1623	300196	长海股份	5 486.05	0.0345	97.5888
643	300566	激智科技	348.27	0.0299	98.1922	300577	开润股份	5 472.34	0.0344	97.6232
644	300396	迪瑞医疗	347.37	0.0298	98.2221	300510	金冠股份	5 415.89	0.0341	97.6573
645	300619	金银河	346.15	0.0297	98.2518	300382	斯莱克	5 397.36	0.0340	97.6913
646	300424	航新科技	344.85	0.0296	98.2814	300403	汉宇集团	5 391.91	0.0339	97.7252
647	300087	荃银高科	344.24	0.0296	98.3110	300480	光力科技	5 388.05	0.0339	97.7591
648	300596	利安隆	344.08	0.0296	98.3406	300151	昌红科技	5 386.44	0.0339	97.7930
649	300548	博创科技	343.45	0.0295	98.3701	300254	仟源医药	5 301.73	0.0334	97.8264
650	300605	恒锋信息	342.09	0.0294	98.3994	300443	金雷风电	5 231.18	0.0329	97.8593
651	300538	同益股份	339.47	0.0292	98.4286	300040	九洲电气	5 221.20	0.0329	97.8922
652	300626	华瑞股份	338.78	0.0291	98.4577	300610	晨化股份	5 210.28	0.0328	97.9250
653	300510	金冠股份	335.15	0.0288	98.4865	300430	诚益通	5 187.20	0.0327	97.9577
654	300549	优德精密	332.99	0.0286	98.5151	300195	长荣股份	5 101.22	0.0321	97.9898
655	300628	亿联网络	330.78	0.0284	98.5435	300587	天铁股份	5 023.19	0.0316	98.0214
656	300713	英可瑞	325.25	0.0279	98.5714	300551	古鳌科技	5 014.27	0.0316	98.0530
657	300508	维宏股份	324.11	0.0278	98.5993	300622	博士眼镜	4 983.95	0.0314	98.0843
658	300593	新雷能	318.66	0.0274	98.6266	300446	乐凯新材	4 900.17	0.0308	98.1152
659	300460	惠伦晶体	314.05	0.0270	98.6536	300591	万里马	4 893.07	0.0308	98.1460
660	300381	溢多利	311.19	0.0267	98.6804	300453	三鑫医疗	4 831.25	0.0304	98.1764
661	300405	科隆股份	307.32	0.0264	98.7067	300234	开尔新材	4 820.98	0.0303	98.2067
662	300551	古鳌科技	302.01	0.0259	98.7327	300360	炬华科技	4 730.75	0.0298	98.2365
663	300609	汇纳科技	294.54	0.0253	98.7580	300652	雷迪克	4 704.33	0.0296	98.2661
664	300286	安科瑞	291.29	0.0250	98.7830	300402	宝色股份	4 696.13	0.0296	98.2957
665	300489	中飞股份	290.25	0.0249	98.8079	300172	中电环保	4 674.99	0.0294	98.3251
666	300552	万集科技	289.17	0.0248	98.8328	300105	龙源技术	4 666.33	0.0294	98.3545
667	300607	拓斯达	283.77	0.0244	98.8572	300557	理工光科	4 652.37	0.0293	98.3838
668	300243	瑞丰高材	281.85	0.0242	98.8814	300656	民德电子	4 618.24	0.0291	98.4128
669	300629	新劲刚	279.65	0.0240	98.9054	300318	博晖创新	4 599.75	0.0290	98.4418
670	300606	金太阳	277.26	0.0238	98.9292	300313	天山生物	4 585.05	0.0289	98.4707
671	300685	艾德生物	270.78	0.0233	98.9525	300617	安靠智电	4 569.91	0.0288	98.4994
672	300559	佳发教育	269.82	0.0232	98.9756	300210	森远股份	4 492.70	0.0283	98.5277

(4)各股成交量、成交金额及占市场比例(二〇一八年)

TRADING VOLUME, VALUE & MARKET SHARE, 2018

百万, Mil.

名次 Rank	代码 Code	股票名称 Stock	成交股数 Volume	百分比 % of Total	累计 %	代码 Code	股票名称 Stock	成交金额 Value	百分比 % of Total	累计 %
673	300608	思特奇	263.22	0.0226	98.9982	300204	舒泰神	4 487.22	0.0282	98.5560
674	300587	天铁股份	261.33	0.0224	99.0207	300264	佳创视讯	4 485.46	0.0282	98.5842
675	300567	精测电子	261.26	0.0224	99.0431	300501	海顺新材	4 436.96	0.0279	98.6121
676	300446	乐凯新材	254.95	0.0219	99.0650	300516	久之洋	4 433.63	0.0279	98.6400
677	300691	联合光电	253.23	0.0218	99.0868	300489	中飞股份	4 412.55	0.0278	98.6678
678	300513	恒泰实达	248.21	0.0213	99.1081	300283	温州宏丰	4 391.32	0.0276	98.6954
679	300600	瑞特股份	246.11	0.0211	99.1292	300472	新元科技	4 379.68	0.0276	98.7230
680	300709	精研科技	246.01	0.0211	99.1504	300206	理邦仪器	4 366.07	0.0275	98.7505
681	300470	日机密封	243.97	0.0210	99.1713	300354	东华测试	4 345.72	0.0274	98.7779
682	300475	聚隆科技	243.76	0.0209	99.1923	300448	浩云科技	4 309.32	0.0271	98.8050
683	300673	佩蒂股份	243.00	0.0209	99.2131	300752	隆利科技	4 290.09	0.0270	98.8320
684	300630	普利制药	242.38	0.0208	99.2339	300080	易成新能	4 254.43	0.0268	98.8588
685	300478	杭州高新	242.12	0.0208	99.2547	300414	中光防雷	4 239.66	0.0267	98.8855
686	300523	辰安科技	236.37	0.0203	99.2750	300082	奥克股份	4 232.73	0.0266	98.9121
687	300414	中光防雷	235.68	0.0202	99.2953	300112	万讯自控	4 226.70	0.0266	98.9387
688	300622	博士眼镜	233.43	0.0201	99.3153	300095	华伍股份	4 209.61	0.0265	98.9652
689	300683	海特生物	229.90	0.0197	99.3351	300387	富邦股份	4 194.74	0.0264	98.9916
690	300218	安利股份	228.44	0.0196	99.3547	300441	鲍斯股份	4 182.08	0.0263	99.0179
691	300518	盛讯达	220.62	0.0189	99.3737	300626	华瑞股份	4 160.15	0.0262	99.0441
692	300445	康斯特	217.61	0.0187	99.3924	300636	同和药业	4 136.58	0.0260	99.0702
693	300472	新元科技	217.02	0.0186	99.4110	300330	华虹计通	4 088.24	0.0257	99.0959
694	300583	赛托生物	216.86	0.0186	99.4296	300200	高盟新材	4 065.52	0.0256	99.1215
695	300550	和仁科技	216.39	0.0186	99.4482	300553	集智股份	3 971.88	0.0250	99.1465
696	300435	中泰股份	212.05	0.0182	99.4664	300391	康跃科技	3 943.19	0.0248	99.1713
697	300499	高澜股份	208.30	0.0179	99.4843	300483	沃施股份	3 941.56	0.0248	99.1961
698	300642	透景生命	207.02	0.0178	99.5021	300174	元力股份	3 926.46	0.0247	99.2208
699	300652	雷迪克	201.03	0.0173	99.5194	300280	紫天科技	3 879.98	0.0244	99.2453
700	300421	力星股份	200.90	0.0173	99.5366	300028	金亚科技	3 857.81	0.0243	99.2695
701	300321	同大股份	199.53	0.0171	99.5538	300120	经纬辉开	3 775.74	0.0238	99.2933
702	300371	汇中股份	196.61	0.0169	99.5706	300261	雅本化学	3 755.65	0.0236	99.3170
703	300660	江苏雷利	194.45	0.0167	99.5873	300573	兴齐眼药	3 737.02	0.0235	99.3405
704	300174	元力股份	192.83	0.0166	99.6039	300187	永清环保	3 721.24	0.0234	99.3639
705	300525	博思软件	191.69	0.0165	99.6204	300301	长方集团	3 660.63	0.0230	99.3869
706	300501	海顺新材	187.59	0.0161	99.6365	300460	惠伦晶体	3 621.14	0.0228	99.4097
707	300681	英搏尔	180.83	0.0155	99.6520	300087	荃银高科	3 609.08	0.0227	99.4325
708	300573	兴齐眼药	177.57	0.0153	99.6673	300169	天晟新材	3 534.55	0.0222	99.4547
709	300461	田中精机	174.09	0.0150	99.6822	300179	四方达	3 498.96	0.0220	99.4767
710	300575	中旗股份	171.58	0.0147	99.6970	300211	亿通科技	3 365.34	0.0212	99.4979
711	300533	冰川网络	168.27	0.0145	99.7114	300371	汇中股份	3 345.17	0.0211	99.5190
712	300385	雪浪环境	167.65	0.0144	99.7258	300405	科隆股份	3 338.50	0.0210	99.5400
713	300636	同和药业	163.56	0.0140	99.7399	300029	天龙光电	3 317.90	0.0209	99.5609
714	300656	民德电子	160.69	0.0138	99.7537	300499	高澜股份	3 299.07	0.0208	99.5816
715	300661	圣邦股份	159.44	0.0137	99.7674	300385	雪浪环境	3 287.88	0.0207	99.6023
716	300473	德尔股份	150.08	0.0129	99.7802	300286	安科瑞	3 274.59	0.0206	99.6229
717	300417	南华仪器	149.08	0.0128	99.7931	300321	同大股份	3 272.56	0.0206	99.6435
718	300651	金陵体育	147.07	0.0126	99.8057	300421	力星股份	3 148.86	0.0198	99.6634
719	300617	安靠智电	145.26	0.0125	99.8182	300154	瑞凌股份	3 070.30	0.0193	99.6827
720	300557	理工光科	142.20	0.0122	99.8304	300669	沪宁股份	3 068.38	0.0193	99.7020
721	300613	富瀚微	141.84	0.0122	99.8426	300530	达志科技	2 949.74	0.0186	99.7206
722	300669	沪宁股份	138.49	0.0119	99.8545	300381	溢多利	2 930.13	0.0184	99.7390
723	300125	易世达	138.06	0.0119	99.8663	300057	万顺股份	2 920.71	0.0184	99.7574
724	300442	普丽盛	135.78	0.0117	99.8780	300445	康斯特	2 911.06	0.0183	99.7757
725	300483	沃施股份	124.83	0.0107	99.8887	300417	南华仪器	2 893.84	0.0182	99.7939
726	300280	紫天科技	122.45	0.0105	99.8992	300305	裕兴股份	2 884.53	0.0182	99.8121
727	300572	安车检测	120.83	0.0104	99.9096	300243	瑞丰高材	2 855.89	0.0180	99.8301
728	300577	开润股份	118.56	0.0102	99.9198	300488	恒锋工具	2 800.42	0.0176	99.8477

(4)各股成交量、成交金额及占市场比例(二〇一八年)(续)

TRADING VOLUME, VALUE & MARKET SHARE, 2018 (Continued)

百万, Mil.

名次 Rank	代码 Code	股票名称 Stock	成交股数 Volume	百分比 % of Total	累计 %	代码 Code	股票名称 Stock	成交金额 Value	百分比 % of Total	累计 %
729	300416	苏试试验	117.19	0.0101	99.9298	300239	东宝生物	2 760.00	0.0174	99.8651
730	300695	兆丰股份	114.78	0.0099	99.9397	300475	聚隆科技	2 689.43	0.0169	99.8820
731	300516	久之洋	111.10	0.0095	99.9492	300108	吉药控股	2 688.12	0.0169	99.8989
732	300616	尚品宅配	109.28	0.0094	99.9586	300125	易世达	2 514.99	0.0158	99.9148
733	300553	集智股份	104.88	0.0090	99.9676	300416	苏试试验	2 500.39	0.0157	99.9305
734	300488	恒锋工具	91.70	0.0079	99.9755	300111	向日葵	2 479.58	0.0156	99.9461
735	300530	达志科技	90.51	0.0078	99.9833	300435	中泰股份	2 456.02	0.0155	99.9616
736	300751	迈为股份	76.04	0.0065	99.9898	300442	普丽盛	2 348.38	0.0148	99.9764
737	300752	隆利科技	67.29	0.0058	99.9956	300753	爱朋医疗	2 130.50	0.0134	99.9898
738	300753	爱朋医疗	51.16	0.0044	100.0000	300218	安利股份	1 622.15	0.0102	100.0000
739	300756	N 金马	0.05	0.0000	100.0000	300756	N 金马	3.50	0.0000	100.0000
	累计	Total	1 164 230.23	100.0000		累计	Total	15 886 219.48	100.0000	

(5)每日成交股数表(二〇一八年)

DAILY TRADING VOLUME, 2018

亿股, 100 Mil. Shs.

日期 Date	一月 Jan.	二月 Feb.	三月 Mar.	四月 Apr.	五月 May.	六月 Jun.	七月 Jul.	八月 Aug.	九月 Sept.	十月 Oct.	十一月 Nov.	十二月 Dec.
1		45.16	56.73			43.07		43.11			59.69	
2	27.55	40.51	54.60	75.05	48.25		52.88	52.14			68.94	
3	37.21			62.82	51.52		56.76	36.04	37.80			66.48
4	32.63			58.16	45.17	38.15	49.19		44.86			56.93
5	31.51	32.22	43.65			43.03	44.43		44.41		67.84	60.38
6		43.02	50.38			43.21	52.84	38.20	42.09		50.34	57.46
7		45.05	43.61		49.98	41.15		40.38	45.76		58.67	47.78
8	34.56	46.20	41.62		50.73	40.56		41.03		37.89	50.81	
9	30.06	48.47	70.77	53.62	50.55		45.39	50.69		32.75	43.77	
10	34.59			60.38	55.46		46.33	41.12	41.87	33.92		45.56
11	38.53			56.33	53.34	36.21	54.24		37.10	54.63		43.46
12	33.87	39.53	75.10	50.57		38.77	66.12		36.42	49.66	63.09	45.40
13		36.38	62.33	49.35		38.01	60.03	43.68	43.07		87.44	52.05
14		26.19	52.07		48.01	35.34		39.32	43.80		74.71	52.66
15	40.23		47.99		45.05	43.33		42.32		39.03	68.36	
16	32.75		42.47	55.77	45.16		54.52	40.75		41.31	72.26	
17	39.37			58.15	41.96		52.17	38.27	37.68	46.95		42.12
18	29.30			63.52	42.04		54.97		41.82	45.55		40.54
19	32.54		46.63	59.72		51.24	48.85		50.08	49.94	63.51	38.83
20			51.82	58.89		48.15	47.68	39.72	43.69		64.12	39.21
21			58.54		53.56	47.07		39.78	46.38		57.63	39.04
22	42.01	31.72	47.52		51.79	42.77		38.60		67.09	51.97	
23	34.14	35.33	68.82	52.35	54.44		56.22	39.09		56.38	63.96	
24	54.59			54.82	46.70		61.00	35.28		45.75		39.40
25	60.00			56.35	50.82	39.97	57.68		34.47	46.85		53.23
26	42.16	48.43	50.97	51.73		46.12	62.83		44.29	42.12	42.98	45.38
27		56.55	63.77	49.14		45.89	52.14	44.35	49.35		44.94	48.79
28		53.57	66.09		48.13	43.64		41.02	39.49		55.54	43.32
29	44.31		58.59		47.51	53.95		36.99		36.77	55.89	
30	36.31		69.99		54.56		47.09	38.70		44.56	48.14	
31	44.69				45.04		38.77	35.13		44.80		
最高 High	60.00	56.55	75.10	75.05	55.46	53.95	66.12	52.14	50.08	67.09	87.44	66.48
最低 Low	27.55	26.19	41.62	49.14	41.96	35.34	38.77	35.13	34.47	32.75	42.98	38.83
平均 Avg.	37.86	41.89	55.64	57.04	49.08	42.98	52.82	40.68	42.34	45.33	59.75	47.90
累计 Total	832.89	628.35	1 224.07	1 026.74	1 079.78	859.62	1 162.13	935.72	804.44	815.94	1 314.60	958.02

全年累计 Total of 2018 11 642.30

(6)每日成交金额表(二〇一八年)
DAILY TRADING VALUE, 2018

亿元人民币, RMB 100 Mil.

日期 Date	一月 Jan.	二月 Feb.	三月 Mar.	四月 Apr.	五月 May.	六月 Jun.	七月 Jul.	八月 Aug.	九月 Sept.	十月 Oct.	十一月 Nov.	十二月 Dec.
1		690.03	821.92			666.38		527.62			620.55	
2	469.42	599.50	800.91	1 298.15	779.02		753.86	636.57			732.51	
3	633.89			1 084.70	848.45		850.74	450.36	438.58			700.46
4	570.41			1 002.22	764.71	592.36	733.94		513.51			557.40
5	557.31	480.97	686.18			696.44	634.97		497.81		723.27	589.22
6		614.25	824.09			702.61	761.43	470.82	489.64		529.05	573.79
7		639.29	702.34		845.31	641.46		501.69	539.84		608.43	454.10
8	610.10	576.84	699.00		856.46	624.19		480.44		400.68	500.80	
9	531.47	618.33	1 103.82	934.05	836.07		677.09	606.62		353.00	433.46	
10	605.69			1 058.93	909.23		701.89	515.65	458.95	362.73		445.47
11	669.74			983.63	881.01	588.51	796.96		395.84	538.12		412.10
12	580.21	538.11	1 226.65	899.64		630.41	983.24		413.21	472.80	618.73	421.92
13		510.03	1 004.56	882.11		593.26	870.00	557.11	487.91		814.51	514.48
14		353.66	840.51		790.82	546.95		483.35	478.32		687.14	515.87
15	668.28		809.43		762.45	637.70		491.02		404.57	736.76	
16	580.21		708.93	952.15	753.32		780.85	477.26		412.42	792.37	
17	673.59			983.44	690.28		705.31	465.29	381.59	483.98		416.02
18	513.26			1 068.44	697.80		768.68		427.63	488.16		402.28
19	588.89		780.84	1 039.66		685.33	680.85		528.31	535.97	648.32	391.86
20			814.80	955.80		673.45	684.52	494.85	415.78		669.01	387.18
21			946.33		892.64	647.22		518.93	465.28		585.11	399.10
22	707.55	452.49	776.00		882.96	628.30		446.52		729.30	517.46	
23	588.64	480.69	1 045.11	843.57	941.24		780.73	486.77		605.36	623.10	
24	918.18			916.59	792.14		832.96	422.26		499.43		418.30
25	980.38			1 011.76	829.39	582.39	814.63		359.28	489.93		531.23
26	709.36	719.67	840.09	901.99		663.82	764.39		469.16	443.85	440.27	469.45
27		821.39	1 098.31	839.00		633.76	595.52	558.90	497.39		457.28	498.84
28		777.69	1 085.65		778.67	630.29		512.95	417.26		545.39	438.22
29	732.71		967.75		781.72	785.45		442.01		380.90	561.57	
30	590.72		1 176.61		834.94		567.51	446.54		474.37	476.51	
31	687.53				695.71		491.99	403.87		472.22		
最高 High	980.38	821.39	1 226.65	1 298.15	941.24	785.45	983.24	636.57	539.84	729.30	814.51	700.46
最低 Low	469.42	353.66	686.18	839.00	690.28	546.95	491.99	403.87	359.28	353.00	433.46	387.18
平均 Avg.	643.98	591.53	898.17	980.88	811.11	642.51	737.82	495.54	456.59	474.88	605.53	476.86
累计 Total	14 167.58	8 872.95	19 759.81	17 655.84	17 844.32	12 850.26	16 232.08	11 397.38	8 675.29	8 547.79	13 321.62	9 537.28

全年累计 Total of 2018 158 862.19

(7)每日成交笔数表(二〇一八年)
DAILY DEALS, 2018

万笔, 10 000

日期 Date	一月 Jan.	二月 Feb.	三月 Mar.	四月 Apr.	五月 May.	六月 Jun.	七月 Jul.	八月 Aug.	九月 Sept.	十月 Oct.	十一月 Nov.	十二月 Dec.
1		370.68	426.00			393.01		346.54			408.76	
2	248.11	306.48	424.71	601.63	419.71		445.22	419.45			446.06	
3	330.01			538.57	464.96		500.09	302.59	328.37			435.54
4	295.37			508.57	424.78	349.08	455.16		354.76			391.62
5	275.26	262.94	361.76			384.24	408.46		356.18		468.24	404.38
6		332.41	419.26			399.90	458.95	313.21	348.28		367.91	404.66
7		328.59	371.39		443.37	386.82		328.97	380.41		401.52	332.17
8	305.15	315.57	364.74		457.04	375.94		322.77		297.09	349.10	
9	276.95	351.48	526.94	457.90	449.54		392.68	376.01		260.34	315.05	
10	318.16			535.39	484.81		416.65	327.54	340.56	269.59		335.87
11	345.44			495.14	476.56	354.53	475.85		293.89	381.84		313.61
12	304.77	288.48	562.23	467.79		374.54	530.85		299.11	353.56	406.29	317.33
13		273.37	496.89	455.41		359.75	494.69	354.34	340.27		509.00	366.61
14		208.34	433.06		425.22	332.11		331.90	334.58		457.91	386.80
15	351.16		417.40		398.58	394.57		350.88		302.34	457.47	
16	300.39		353.02	487.21	396.86		455.64	344.17		316.17	479.07	
17	360.02			510.99	376.66		424.25	331.68	291.42	344.18		329.64
18	273.75			530.46	381.23		449.94		310.26	358.19		325.55
19	298.65		379.75	517.73		409.75	418.55		357.16	373.65	427.44	311.55
20			418.55	518.15		394.07	403.04	354.34	304.24		451.96	299.31
21			484.06		452.30	393.73		349.37	319.17		390.28	310.35
22	363.05	242.56	397.81		459.16	376.85		321.98		443.17	350.11	
23	302.35	273.51	534.88	461.47	501.64		447.63	332.31		400.51	438.57	
24	431.71			477.58	432.08		465.07	298.91		336.47		313.25
25	469.55			508.15	467.10	343.52	447.77		256.70	356.34		401.76
26	356.83	367.03	421.59	480.94		388.77	458.62		313.01	326.90	322.75	347.86
27		411.42	507.63	436.99		386.88	377.29	360.09	355.11		334.89	369.98
28		405.50	535.23		439.78	382.70		339.91	292.21		380.28	344.38
29	366.60		487.72		432.94	441.44		310.58		297.37	404.82	
30	299.73		547.56		480.10		374.33	338.12		350.54	364.49	
31	360.75				394.52		305.81	306.03		338.62		
最高 High	469.55	411.42	562.23	601.63	501.64	441.44	530.85	419.45	380.41	443.17	509.00	435.54
最低 Low	248.11	208.34	353.02	436.99	376.66	332.11	305.81	298.91	256.70	260.34	315.05	299.31
平均 Avg.	328.81	315.89	448.74	499.45	439.04	381.11	436.66	337.46	325.04	339.27	406.00	352.11
累计 Total	7 233.74	4 738.37	9 872.20	8 990.07	9 658.92	7 622.20	9 606.56	7 761.68	6 175.70	6 106.86	8 931.98	7 042.20

全年累计 Total of 2018 93 740.49

3. 创业板市价总值
CHINEXT MARKET VALUE

(1) 市价总值(二〇〇九年至二〇一八年)
MARKET VALUE, 2009—2018

10 亿元人民币, RMB Bil.

年/月 Year/Month	市价总值 Market Value	增长% ±%
2009	161.01	
2010	736.52	357.44
2011	743.38	0.93
2012	873.12	17.45
2013	1 509.20	72.85
2014	2 185.09	44.79
2015	5 591.62	155.90
2016	5 225.45	-6.55
2017	5 128.88	-1.85
2018	4 045.96	-21.11
2018 一月 Jan	4 939.23	-3.70
二月 Feb	4 881.23	-1.17
三月 Mar	5 422.87	11.10
四月 Apr	5 259.30	-3.02
五月 May	5 163.73	-1.82
六月 Jun	4 891.75	-5.27
七月 Jul	4 754.69	-2.80
八月 Aug	4 366.82	-8.16
九月 Sep	4 312.60	-1.24
十月 Oct	4 016.46	-6.87
十一月 Nov	4 238.27	5.52
十二月 Dec	4 045.96	-4.54

注:年底、月底数字。

Note: Year-end or Month-end Figures。

(2) 市价总值柱状图(二〇〇九年至二〇一八年)
MARKET VALUE CHART, 2009—2018

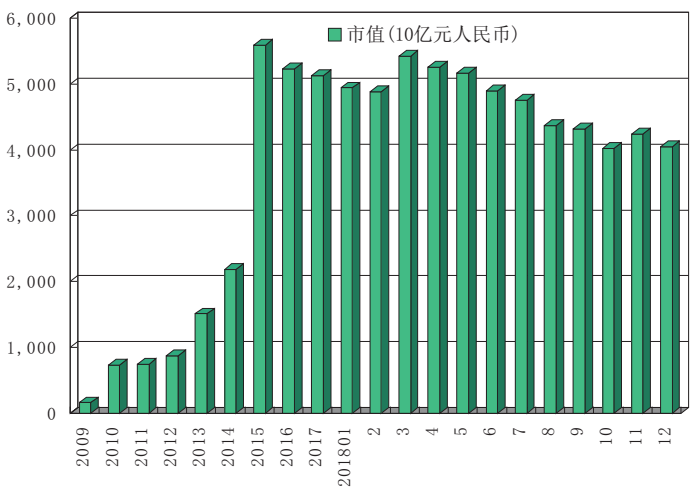

(3)上市股份市价总值分布(二〇一八年)
MARKET VALUE BY INDUSTRY, 2018

10 亿元人民币, RMB Bil.

行业 Industry	一月 Jan.	二月 Feb.	三月 Mar.	四月 Apr.	五月 May.	六月 Jun.	七月 Jul.	八月 Aug.	九月 Sept.	十月 Oct.	十一月 Nov.	十二月 Dec.	平均 Avg.
农林牧渔	151.99	137.69	132.70	130.61	151.77	138.66	142.59	125.95	139.50	146.33	151.06	153.76	141.88
采矿业	19.81	15.83	17.13	15.91	17.77	15.46	15.92	14.98	16.69	13.76	13.37	12.31	15.74
制造业	3 128.01	3 100.05	3 444.82	3 344.55	3 294.22	3 167.53	3 043.12	2 780.96	2 757.69	2 597.58	2 745.28	2 605.68	3 000.79
水电煤气	10.95	10.76	10.72	9.31	8.75	7.96	7.40	6.55	6.67	5.46	5.78	5.52	7.99
建筑业	63.29	59.65	62.75	58.07	54.78	49.45	51.38	45.26	44.37	39.51	25.85	24.71	48.26
批发零售	38.07	40.06	43.58	41.98	43.42	39.59	57.36	53.71	49.53	45.71	15.23	14.20	40.20
运输仓储	8.12	7.96	7.85	7.57	6.15	5.15	5.19	4.99	6.01	6.06	6.34	5.43	6.40
住宿餐饮													
信息技术	917.08	919.02	1 072.04	1 041.08	976.60	914.87	888.93	846.84	813.46	738.06	782.85	750.77	888.47
金融业							9.80	9.22	8.93	7.48	7.96	7.02	8.40
房地产													
商务服务	56.89	53.30	61.30	55.95	52.83	44.49	45.71	41.27	42.32	37.97	39.62	37.01	47.39
科研服务	135.70	133.65	140.98	129.24	126.94	110.04	106.01	96.52	91.46	84.06	92.29	95.56	111.87
公共环保	156.51	149.05	153.54	152.57	137.45	124.13	109.03	93.81	90.75	77.62	93.38	84.76	118.55
居民服务	2.41	2.11	2.44	2.32	2.33	2.17	2.05	2.07	1.69	2.04	1.70	1.82	2.10
教育													
卫生	86.53	88.27	106.53	117.79	118.94	118.40	120.30	111.74	113.72	94.88	101.29	92.42	105.90
文化传播	163.88	163.84	166.46	152.34	171.79	153.86	149.90	132.95	129.81	119.93	156.26	154.97	151.33
总额	4 939.23	4 881.23	5 422.87	5 259.30	5 163.73	4 891.75	4 754.69	4 366.82	4 312.60	4 016.46	4 238.27	4 045.96	4 691.08

注:月底数字。

Note: Month-end Figures。

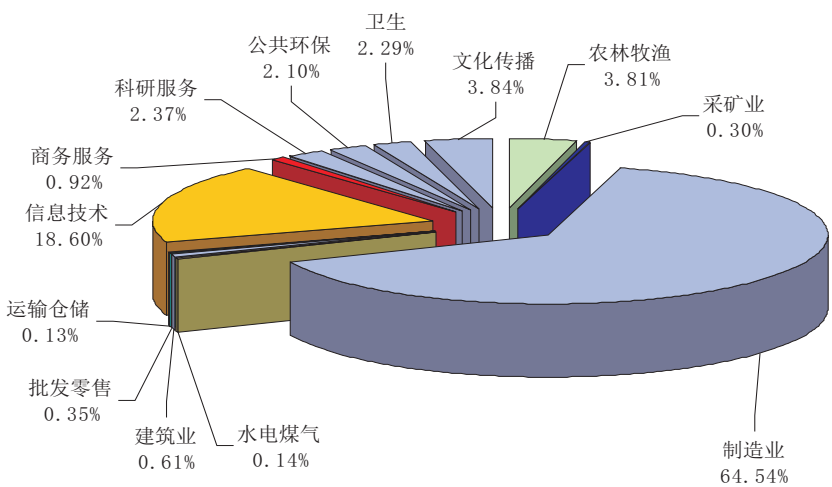

2018 年创业板上市股份市价总值分布

(4)每日市价总值表(二〇一八年)
DAILY MARKET VALUE, 2018

10 亿元人民币, RMB Bil.

日期 Date	一月 Jan.	二月 Feb.	三月 Mar.	四月 Apr.	五月 May.	六月 Jun.	七月 Jul.	八月 Aug.	九月 Sept.	十月 Oct.	十一月 Nov.	十二月 Dec.
1		4 792.71	5 017.24			5 066.96		4 685.41			4 054.45	
2	5 163.66	4 760.81	4 976.82	5 449.33	5 227.47		4 846.18	4 583.67			4 218.62	
3	5 218.81			5 397.84	5 298.93		4 932.86	4 488.82	4 377.48			4 384.16
4	5 212.85			5 332.96	5 269.08	5 047.27	4 797.92		4 430.53			4 414.65
5	5 226.52	4 694.73	5 049.45			5 178.76	4 686.23		4 356.66		4 225.33	4 403.97
6		4 445.90	5 075.34			5 191.55	4 719.79	4 385.79	4 350.70		4 227.61	4 295.04
7		4 493.30	5 051.54		5 389.31	5 135.41		4 508.06	4 349.19		4 222.97	4 291.50
8	5 218.92	4 573.09	5 101.64		5 413.27	5 104.30		4 399.31		4 125.44	4 186.41	
9	5 224.87	4 458.21	5 254.66	5 363.85	5 423.68		4 846.51	4 542.59		4 116.84	4 184.73	
10	5 196.41			5 332.94	5 459.88		4 899.51	4 593.36	4 245.10	4 127.37		4 236.24
11	5 246.91			5 361.02	5 360.89	5 111.72	4 814.00		4 274.91	3 840.37		4 280.54
12	5 198.32	4 596.74	5 348.30	5 341.56		5 164.97	5 007.20		4 269.33	3 844.82	4 325.82	4 283.93
13		4 580.06	5 315.47	5 341.51		5 079.28	5 008.32	4 642.06	4 295.69		4 390.15	4 325.14
14		4 574.98	5 234.29		5 323.04	5 066.99		4 610.02	4 219.09		4 386.47	4 194.30
15	5 051.21		5 209.73		5 410.40	4 956.74		4 501.33		3 821.05	4 472.12	
16	5 065.64		5 169.30	5 364.54	5 390.27		4 999.22	4 457.24		3 820.77	4 482.53	
17	5 099.82			5 202.56	5 362.87		5 005.30	4 366.36	4 141.64	3 871.13		4 177.61
18	5 088.56			5 317.07	5 380.46		4 954.17		4 225.72	3 771.97		4 154.06
19	5 083.30		5 235.56	5 316.32		4 647.00	4 893.13		4 276.42	3 906.32	4 467.90	4 081.26
20			5 287.40	5 188.82		4 738.80	4 966.24	4 394.44	4 257.64		4 352.63	4 108.50
21			5 203.20		5 468.17	4 612.83		4 457.22	4 322.12		4 389.34	4 088.03
22	5 140.15	4 659.07	5 200.90		5 528.02	4 685.20		4 389.64		4 112.08	4 380.96	
23	5 143.04	4 655.15	4 917.25	5 120.26	5 472.69		4 975.29	4 444.41		4 038.68	4 199.32	
24	5 241.50			5 281.99	5 455.90		5 024.17	4 426.64		4 026.09		4 143.60
25	5 229.07			5 345.75	5 387.69	4 684.84	5 001.51		4 309.85	3 993.74		4 120.05
26	5 213.85	4 815.14	5 069.59	5 225.78		4 786.73	4 923.65		4 349.87	3 965.00	4 187.21	4 098.70
27		4 865.67	5 243.88	5 259.30		4 750.65	4 873.96	4 546.78	4 272.57		4 222.76	4 040.35
28		4 881.23	5 240.41		5 343.83	4 697.74		4 555.85	4 312.60		4 295.26	4 045.96
29	5 139.72		5 259.45		5 281.32	4 891.75		4 526.59		3 916.74	4 187.35	
30	5 102.29		5 422.87		5 083.80		4 768.26	4 441.84		3 963.92	4 238.27	
31	4 939.23				5 163.73		4 754.69	4 366.82		4 016.46		
最高 High	5 246.91	4 881.23	5 422.87	5 449.33	5 528.02	5 191.55	5 024.17	4 685.41	4 430.53	4 127.37	4 482.53	4 414.65
最低 Low	4 939.23	4 445.90	4 917.25	5 120.26	5 083.80	4 612.83	4 686.23	4 366.36	4 141.64	3 771.97	4 054.45	4 040.35
平均 Avg.	5 156.58	4 656.45	5 176.56	5 307.97	5 358.85	4 929.97	4 895.37	4 491.92	4 296.69	3 959.93	4 286.28	4 208.38

全年平均 Average of 2018 4 739.13

(5)各股市价总值排名表(二〇一八年)

RANK BY STOCK MARKET VALUE, 2018

百万元人民币, RMB Mil.

名次 Rank	代码 Code	股票名称 Stock	市价总值 Market Value	占市场 % of Total	累计 %	代码 Code	股票名称 Stock	流通市值 Nego. Value	占市场 % of Total	累计 %
1	300750	宁德时代	161 992.28	4.0038	4.0038	300498	温氏股份	97 196.40	3.9603	3.9603
2	300498	温氏股份	139 116.31	3.4384	7.4422	300059	东方财富	50 257.52	2.0477	6.0080
3	300760	迈瑞医疗	132 777.80	3.2817	10.7239	300015	爱尔眼科	47 788.91	1.9472	7.9552
4	300015	爱尔眼科	62 682.90	1.5493	12.2732	300122	智飞生物	33 603.72	1.3692	9.3243
5	300059	东方财富	62 536.25	1.5456	13.8189	300003	乐普医疗	29 276.96	1.1929	10.5172
6	300122	智飞生物	62 016.00	1.5328	15.3517	300408	三环集团	27 851.17	1.1348	11.6520
7	300003	乐普医疗	37 076.20	0.9164	16.2680	300124	汇川技术	27 041.69	1.1018	12.7538
8	300413	芒果超媒	36 640.77	0.9056	17.1736	300142	沃森生物	26 269.83	1.0704	13.8242
9	300454	深信服	36 120.72	0.8928	18.0664	300433	蓝思科技	25 456.34	1.0372	14.8614
10	300124	汇川技术	33 516.28	0.8284	18.8948	300144	宋城演艺	25 261.25	1.0293	15.8907
11	300144	宋城演艺	31 013.18	0.7665	19.6613	300072	三聚环保	20 959.37	0.8540	16.7447
12	300408	三环集团	29 498.63	0.7291	20.3904	300251	光线传媒	20 846.21	0.8494	17.5940
13	300142	沃森生物	29 365.05	0.7258	21.1162	300024	机器人	19 836.05	0.8082	18.4022
14	300433	蓝思科技	25 563.45	0.6318	21.7480	300383	光环新网	17 590.79	0.7167	19.1190
15	300450	先导智能	25 515.22	0.6306	22.3787	300136	信维通信	17 505.19	0.7132	19.8322
16	300146	汤臣倍健	24 955.22	0.6168	22.9954	300070	碧水源	16 848.21	0.6865	20.5187
17	300070	碧水源	24 573.98	0.6074	23.6028	300001	特锐德	16 210.36	0.6605	21.1792
18	300676	华大基因	24 006.00	0.5933	24.1961	300750	宁德时代	16 032.59	0.6532	21.8324
19	300628	亿联网络	23 262.74	0.5750	24.7711	300253	卫宁健康	15 488.46	0.6311	22.4635
20	300072	三聚环保	23 128.96	0.5717	25.3428	300017	网宿科技	15 056.60	0.6135	23.0770
21	300601	康泰生物	22 847.39	0.5647	25.9075	300146	汤臣倍健	14 941.32	0.6088	23.6858
22	300251	光线传媒	22 295.42	0.5511	26.4585	300676	华大基因	14 720.83	0.5998	24.2856
23	300347	泰格医药	21 382.55	0.5285	26.9870	300347	泰格医药	14 168.19	0.5773	24.8629
24	300136	信维通信	21 082.61	0.5211	27.5081	300176	鸿特科技	14 107.65	0.5748	25.4377
25	300024	机器人	20 626.37	0.5098	28.0179	300450	先导智能	14 048.98	0.5724	26.0101
26	300033	同花顺	20 536.32	0.5076	28.5255	300760	迈瑞医疗	13 281.15	0.5411	26.5512
27	300253	卫宁健康	20 213.75	0.4996	29.0251	300168	万达信息	13 090.18	0.5334	27.0846
28	300296	利亚德	19 554.72	0.4833	29.5084	300014	亿纬锂能	12 878.41	0.5247	27.6093
29	300383	光环新网	19 507.69	0.4822	29.9905	300296	利亚德	12 643.93	0.5152	28.1245
30	300308	中际旭创	19 346.30	0.4782	30.4687	300133	华策影视	12 385.94	0.5047	28.6292
31	300741	华宝股份	19 135.39	0.4730	30.9417	300316	晶盛机电	12 006.78	0.4892	29.1184
32	300017	网宿科技	19 048.97	0.4708	31.4125	300203	聚光科技	11 585.03	0.4720	29.5904
33	300747	锐科激光	17 612.80	0.4353	31.8478	300027	华谊兄弟	10 370.36	0.4225	30.0130
34	300001	特锐德	17 487.40	0.4322	32.2800	300033	同花顺	10 088.81	0.4111	30.4240
35	300529	健帆生物	17 316.97	0.4280	32.7080	300012	华测检测	9 845.74	0.4012	30.8252
36	300133	华策影视	15 888.57	0.3927	33.1007	300073	当升科技	9 797.38	0.3992	31.2244
37	300418	昆仑万维	14 814.03	0.3661	33.4669	300207	欣旺达	9 717.88	0.3960	31.6203
38	300176	鸿特科技	14 670.20	0.3626	33.8294	300376	易事特	9 716.99	0.3959	32.0163
39	300459	金科文化	14 488.56	0.3581	34.1875	300274	阳光电源	9 508.08	0.3874	32.4037
40	300618	寒锐钴业	14 223.36	0.3515	34.5391	300357	我武生物	9 395.00	0.3828	32.7865
41	300014	亿纬锂能	13 448.14	0.3324	34.8715	300088	长信科技	9 370.30	0.3818	33.1682
42	300009	安科生物	13 324.82	0.3293	35.2008	300315	掌趣科技	9 142.64	0.3725	33.5408
43	300207	欣旺达	13 295.92	0.3286	35.5294	300601	康泰生物	8 904.60	0.3628	33.9036
44	300699	光威复材	13 254.95	0.3276	35.8570	300476	胜宏科技	8 877.90	0.3617	34.2653
45	300168	万达信息	13 182.40	0.3258	36.1829	300308	中际旭创	8 874.39	0.3616	34.6269
46	300027	华谊兄弟	13 108.34	0.3240	36.5068	300009	安科生物	8 837.58	0.3601	34.9870
47	300274	阳光电源	12 947.50	0.3200	36.8269	300068	南都电源	8 831.72	0.3598	35.3468
48	300316	晶盛机电	12 871.98	0.3181	37.1450	300294	博雅生物	8 823.98	0.3595	35.7064
49	300558	贝达药业	12 819.97	0.3169	37.4619	300212	易华录	8 782.27	0.3578	36.0642
50	300180	华峰超纤	12 664.57	0.3130	37.7749	300098	高新兴	8 543.95	0.3481	36.4123
51	300068	南都电源	12 478.13	0.3084	38.0833	300271	华宇软件	8 483.83	0.3457	36.7580
52	300073	当升科技	12 092.85	0.2989	38.3822	300618	寒锐钴业	8 443.93	0.3440	37.1020
53	300616	尚品宅配	12 073.70	0.2984	38.6806	300166	东方国信	8 398.55	0.3422	37.4442

(5)各股市价总值排名表(二〇一八年)

RANK BY STOCK MARKET VALUE, 2018

百万元人民币, RMB Mil.

名次 Rank	代码 Code	股票名称 Stock	市价总值 Market Value	占市场 % of Total	累计 %	代码 Code	股票名称 Stock	流通市值 Nego. Value	占市场 % of Total	累计 %
54	300098	高新兴	11 927.97	0.2948	38.9754	300699	光威复材	8 225.67	0.3352	37.7794
55	300294	博雅生物	11 695.44	0.2891	39.2645	300257	开山股份	8 169.13	0.3329	38.1122
56	300203	聚光科技	11 607.07	0.2869	39.5513	300418	昆仑万维	7 805.38	0.3180	38.4303
57	300271	华宇软件	11 324.92	0.2799	39.8313	300180	华峰超纤	7 626.62	0.3107	38.7410
58	300222	科大智能	11 308.00	0.2795	40.1107	300026	红日药业	7 615.61	0.3103	39.0513
59	300182	捷成股份	11 046.58	0.2730	40.3838	300413	芒果超媒	7 612.16	0.3102	39.3615
60	300633	开立医疗	11 020.28	0.2724	40.6561	300104	乐视网	7 579.45	0.3088	39.6703
61	300166	东方国信	10 947.21	0.2706	40.9267	300182	捷成股份	7 456.26	0.3038	39.9741
62	300038	数知科技	10 933.15	0.2702	41.1969	300115	长盈精密	7 416.76	0.3022	40.2763
63	300474	景嘉微	10 898.81	0.2694	41.4663	300058	蓝色光标	7 214.67	0.2940	40.5703
64	300012	华测检测	10 856.83	0.2683	41.7347	300226	上海钢联	6 909.64	0.2815	40.8518
65	300357	我武生物	10 759.65	0.2659	42.0006	300285	国瓷材料	6 802.83	0.2772	41.1290
66	300285	国瓷材料	10 705.93	0.2646	42.2652	300134	大富科技	6 696.72	0.2729	41.4018
67	300674	宇信科技	10 500.26	0.2595	42.5247	300055	万邦达	6 620.54	0.2698	41.6716
68	300457	赢合科技	10 477.47	0.2590	42.7837	300451	创业软件	6 587.29	0.2684	41.9400
69	300188	美亚柏科	10 349.42	0.2558	43.0395	300170	汉得信息	6 574.86	0.2679	42.2079
70	300104	乐视网	9 933.71	0.2455	43.2850	300188	美亚柏科	6 394.19	0.2605	42.4684
71	300324	旋极信息	9 809.99	0.2425	43.5275	300038	数知科技	6 390.82	0.2604	42.7288
72	300376	易事特	9 800.40	0.2422	43.7697	300078	思创医惠	6 325.59	0.2577	42.9865
73	300315	掌趣科技	9 733.92	0.2406	44.0103	300300	汉鼎宇佑	6 261.20	0.2551	43.2416
74	300634	彩讯股份	9 548.24	0.2360	44.2463	300036	超图软件	6 132.99	0.2499	43.4915
75	300088	长信科技	9 540.35	0.2358	44.4821	300523	辰安科技	6 106.37	0.2488	43.7403
76	300058	蓝色光标	9 470.38	0.2341	44.7161	300324	旋极信息	6 040.61	0.2461	43.9865
77	300212	易华录	9 366.77	0.2315	44.9476	300113	顺网科技	5 989.28	0.2440	44.2305
78	300451	创业软件	9 296.49	0.2298	45.1774	300149	量子生物	5 927.28	0.2415	44.4720
79	300026	红日药业	9 183.72	0.2270	45.4044	300496	中科创达	5 909.38	0.2408	44.7128
80	300037	新宙邦	9 125.30	0.2255	45.6299	300037	新宙邦	5 896.91	0.2403	44.9530
81	300724	捷佳伟创	9 113.60	0.2253	45.8552	300628	亿联网络	5 799.65	0.2363	45.1893
82	300666	江丰电子	9 039.16	0.2234	46.0786	300339	润和软件	5 766.66	0.2350	45.4243
83	300476	胜宏科技	9 005.58	0.2226	46.3012	300349	金卡智能	5 669.78	0.2310	45.6553
84	300748	金力永磁	8 975.44	0.2218	46.5230	300377	赢时胜	5 660.07	0.2306	45.8859
85	300496	中科创达	8 908.31	0.2202	46.7432	300482	万孚生物	5 650.15	0.2302	46.1162
86	300113	顺网科技	8 824.39	0.2181	46.9613	300284	苏交科	5 642.97	0.2299	46.3461
87	300482	万孚生物	8 713.89	0.2154	47.1767	300398	飞凯材料	5 621.08	0.2290	46.5751
88	300595	欧普康视	8 692.25	0.2148	47.3915	300459	金科文化	5 605.06	0.2284	46.8035
89	300199	翰宇药业	8 671.42	0.2143	47.6058	300309	吉艾科技	5 602.94	0.2283	47.0318
90	300197	铁汉生态	8 639.29	0.2135	47.8194	300197	铁汉生态	5 550.45	0.2262	47.2579
91	300257	开山股份	8 571.42	0.2119	48.0312	300326	凯利泰	5 479.34	0.2233	47.4812
92	300523	辰安科技	8 568.00	0.2118	48.2430	300101	振芯科技	5 441.44	0.2217	47.7029
93	300170	汉得信息	8 537.89	0.2110	48.4540	300558	贝达药业	5 418.62	0.2208	47.9237
94	300429	强力新材	8 461.00	0.2091	48.6631	300244	迪安诊断	5 412.30	0.2205	48.1442
95	300365	恒华科技	8 405.20	0.2077	48.8709	300595	欧普康视	5 339.16	0.2175	48.3617
96	300284	苏交科	8 394.57	0.2075	49.0784	300463	迈克生物	5 327.76	0.2171	48.5788
97	300244	迪安诊断	8 359.12	0.2066	49.2850	300222	科大智能	5 296.38	0.2158	48.7946
98	300567	精测电子	8 259.23	0.2041	49.4891	300178	腾邦国际	5 285.16	0.2153	49.0100
99	300036	超图软件	8 240.02	0.2037	49.6928	300401	花园生物	5 249.00	0.2139	49.2238
100	300377	赢时胜	8 194.05	0.2025	49.8953	300457	赢合科技	5 248.15	0.2138	49.4377
101	300463	迈克生物	8 146.80	0.2014	50.0966	300267	尔康制药	5 239.09	0.2135	49.6511
102	300630	普利制药	8 070.75	0.1995	50.2961	300237	美晨生态	5 234.27	0.2133	49.8644
103	300078	思创医惠	8 030.38	0.1985	50.4946	300199	翰宇药业	5 197.58	0.2118	50.0762
104	300267	尔康制药	7 961.65	0.1968	50.6914	300369	绿盟科技	5 190.55	0.2115	50.2877
105	300323	华灿光电	7 944.10	0.1963	50.8877	300204	舒泰神	5 169.49	0.2106	50.4983
106	300495	美尚生态	7 930.52	0.1960	51.0837	300266	兴源环境	5 160.86	0.2103	50.7086

(5)各股市价总值排名表(二〇一八年)

RANK BY STOCK MARKET VALUE, 2018

百万元人民币, RMB Mil.

名次 Rank	代码 Code	股票名称 Stock	市价总值 Market Value	占市场 % of Total	累计 %	代码 Code	股票名称 Stock	流通市值 Nego. Value	占市场 % of Total	累计 %
107	300300	汉鼎宇佑	7 660.03	0.1893	51.2731	300323	华灿光电	5 078.45	0.2069	50.9155
108	300367	东方网力	7 579.81	0.1873	51.4604	300367	东方网力	4 941.49	0.2013	51.1168
109	300115	长盈精密	7 451.76	0.1842	51.6446	300233	金城医药	4 846.26	0.1975	51.3143
110	300149	量子生物	7 311.74	0.1807	51.8253	300145	中金环境	4 806.86	0.1959	51.5102
111	300339	润和软件	7 263.27	0.1795	52.0048	300666	江丰电子	4 803.50	0.1957	51.7059
112	300232	洲明科技	7 262.43	0.1795	52.1843	300388	国祯环保	4 764.08	0.1941	51.9000
113	300226	上海钢联	7 245.57	0.1791	52.3634	300236	上海新阳	4 718.85	0.1923	52.0923
114	300726	宏达电子	7 233.81	0.1788	52.5422	300002	神州泰岳	4 649.90	0.1895	52.2817
115	300134	大富科技	7 214.48	0.1783	52.7205	300258	精锻科技	4 603.12	0.1876	52.4693
116	300309	吉艾科技	7 022.25	0.1736	52.8941	300355	蒙草生态	4 593.72	0.1872	52.6564
117	300682	朗新科技	7 017.75	0.1735	53.0675	300010	立思辰	4 583.09	0.1867	52.8432
118	300369	绿盟科技	6 925.18	0.1712	53.2387	300365	恒华科技	4 511.28	0.1838	53.0270
119	300349	金卡智能	6 912.09	0.1708	53.4095	300159	新研股份	4 456.85	0.1816	53.2086
120	300504	天邑股份	6 888.43	0.1703	53.5798	300529	健帆生物	4 439.04	0.1809	53.3895
121	300159	新研股份	6 870.56	0.1698	53.7496	300185	通裕重工	4 413.70	0.1798	53.5693
122	300602	飞荣达	6 822.19	0.1686	53.9182	300747	锐科激光	4 403.20	0.1794	53.7487
123	300373	扬杰科技	6 819.48	0.1686	54.0868	300429	强力新材	4 390.88	0.1789	53.9276
124	300577	开润股份	6 785.23	0.1677	54.2545	300054	鼎龙股份	4 378.33	0.1784	54.1060
125	300398	飞凯材料	6 699.83	0.1656	54.4200	300630	普利制药	4 360.90	0.1777	54.2837
126	300055	万邦达	6 635.97	0.1640	54.5841	300224	正海磁材	4 335.39	0.1766	54.4603
127	300458	全志科技	6 628.05	0.1638	54.7479	300039	上海凯宝	4 313.11	0.1757	54.6361
128	300002	神州泰岳	6 471.60	0.1600	54.9078	300232	洲明科技	4 267.82	0.1739	54.8100
129	300010	立思辰	6 304.04	0.1558	55.0636	300252	金信诺	4 262.85	0.1737	54.9836
130	300252	金信诺	6 298.06	0.1557	55.2193	300458	全志科技	4 253.82	0.1733	55.1570
131	300456	耐威科技	6 254.72	0.1546	55.3739	300567	精测电子	4 224.38	0.1721	55.3291
132	300145	中金环境	6 251.17	0.1545	55.5284	300495	美尚生态	4 215.43	0.1718	55.5009
133	300355	蒙草生态	6 240.50	0.1542	55.6826	300410	正业科技	4 208.95	0.1715	55.6723
134	300751	迈为股份	6 225.44	0.1539	55.8365	300114	中航电测	4 205.25	0.1713	55.8437
135	300326	凯利泰	6 116.19	0.1512	55.9877	300287	飞利信	4 192.08	0.1708	56.0145
136	300054	鼎龙股份	6 116.08	0.1512	56.1388	300327	中颖电子	4 180.19	0.1703	56.1848
137	300298	三诺生物	5 992.34	0.1481	56.2870	300219	鸿利智汇	4 161.70	0.1696	56.3544
138	300725	药石科技	5 921.30	0.1464	56.4333	300616	尚品宅配	4 143.33	0.1688	56.5232
139	300685	艾德生物	5 891.04	0.1456	56.5789	300102	乾照光电	4 124.73	0.1681	56.6913
140	300679	电连技术	5 890.32	0.1456	56.7245	300280	紫天科技	4 103.68	0.1672	56.8585
141	300409	道氏技术	5 878.78	0.1453	56.8698	300147	香雪制药	4 054.85	0.1652	57.0237
142	300297	蓝盾股份	5 875.31	0.1452	57.0150	300082	奥克股份	4 047.36	0.1649	57.1886
143	300401	花园生物	5 808.97	0.1436	57.1586	300633	开立医疗	4 046.50	0.1649	57.3535
144	300527	中国应急	5 771.72	0.1427	57.3012	300053	欧比特	4 037.87	0.1645	57.5180
145	300664	鹏鹞环保	5 760.00	0.1424	57.4436	300077	国民技术	4 028.74	0.1642	57.6821
146	300053	欧比特	5 729.61	0.1416	57.5852	300229	拓尔思	4 017.56	0.1637	57.8458
147	300735	光弘科技	5 667.79	0.1401	57.7253	300020	银江股份	3 996.42	0.1628	58.0087
148	300276	三丰智能	5 649.87	0.1396	57.8649	300470	日机密封	3 994.03	0.1627	58.1714
149	300085	银之杰	5 624.86	0.1390	58.0040	300079	数码科技	3 976.03	0.1620	58.3334
150	300596	利安隆	5 580.00	0.1379	58.1419	300394	天孚通信	3 955.35	0.1612	58.4946
151	300178	腾邦国际	5 573.23	0.1377	58.2796	300100	双林股份	3 944.51	0.1607	58.6553
152	300101	振芯科技	5 537.56	0.1369	58.4165	300292	吴通控股	3 933.14	0.1603	58.8155
153	300183	东软载波	5 529.19	0.1367	58.5532	300298	三诺生物	3 932.84	0.1602	58.9758
154	300266	兴源环境	5 522.44	0.1365	58.6896	300261	雅本化学	3 884.36	0.1583	59.1341
155	300219	鸿利智汇	5 460.19	0.1350	58.8246	300118	东方日升	3 883.66	0.1582	59.2923
156	300661	圣邦股份	5 447.75	0.1346	58.9592	300395	菲利华	3 861.54	0.1573	59.4496
157	300287	飞利信	5 425.33	0.1341	59.0933	300128	锦富技术	3 846.99	0.1567	59.6064
158	300130	新国都	5 409.80	0.1337	59.2270	300137	先河环保	3 841.63	0.1565	59.7629
159	300064	豫金刚石	5 376.43	0.1329	59.3599	300132	青松股份	3 824.60	0.1558	59.9187

(5)各股市价总值排名表(二〇一八年)

RANK BY STOCK MARKET VALUE, 2018

百万元人民币, RMB Mil.

名次 Rank	代码 Code	股票名称 Stock	市价总值 Market Value	占市场 % of Total	累计 %	代码 Code	股票名称 Stock	流通市值 Nego. Value	占市场 % of Total	累计 %
160	300233	金城医药	5 366.53	0.1326	59.4926	300094	国联水产	3 808.90	0.1552	60.0739
161	300737	科顺股份	5 361.65	0.1325	59.6251	300596	利安隆	3 796.86	0.1547	60.2286
162	300571	平治信息	5 293.87	0.1308	59.7559	300130	新国都	3 791.95	0.1545	60.3831
163	300348	长亮科技	5 282.54	0.1306	59.8865	300307	慈星股份	3 791.61	0.1545	60.5376
164	300204	舒泰神	5 281.89	0.1305	60.0170	300110	华仁药业	3 781.99	0.1541	60.6917
165	300477	合纵科技	5 274.68	0.1304	60.1474	300297	蓝盾股份	3 777.12	0.1539	60.8456
166	300237	美晨生态	5 274.65	0.1304	60.2778	300725	药石科技	3 731.52	0.1520	60.9977
167	300185	通裕重工	5 261.07	0.1300	60.4078	300685	艾德生物	3 726.97	0.1519	61.1495
168	300572	安车检测	5 247.83	0.1297	60.5375	300319	麦捷科技	3 689.81	0.1503	61.2999
169	300031	宝通科技	5 233.37	0.1293	60.6669	300190	维尔利	3 663.52	0.1493	61.4491
170	300467	迅游科技	5 176.24	0.1279	60.7948	300034	钢研高纳	3 625.26	0.1477	61.5968
171	300107	建新股份	5 166.03	0.1277	60.9225	300087	荃银高科	3 611.40	0.1471	61.7440
172	300673	佩蒂股份	5 158.91	0.1275	61.0500	300454	深信服	3 584.90	0.1461	61.8900
173	300118	东方日升	5 145.48	0.1272	61.1772	300201	海伦哲	3 584.87	0.1461	62.0361
174	300423	鲁亿通	5 137.39	0.1270	61.3041	300352	北信源	3 568.13	0.1454	62.1815
175	300123	亚光科技	5 110.93	0.1263	61.4305	300322	硕贝德	3 505.72	0.1428	62.3243
176	300184	力源信息	5 016.92	0.1240	61.5545	300148	天舟文化	3 496.89	0.1425	62.4668
177	300389	艾比森	4 999.60	0.1236	61.6780	300205	天喻信息	3 467.55	0.1413	62.6081
178	300487	蓝晓科技	4 984.96	0.1232	61.8012	300208	恒顺众昇	3 453.27	0.1407	62.7488
179	300143	星普医科	4 970.15	0.1228	61.9241	300317	珈伟新能	3 451.06	0.1406	62.8894
180	300506	名家汇	4 964.56	0.1227	62.0468	300438	鹏辉能源	3 446.74	0.1404	63.0299
181	300258	精锻科技	4 953.15	0.1224	62.1692	300031	宝通科技	3 385.92	0.1380	63.1678
182	300261	雅本化学	4 951.41	0.1224	62.2916	300131	英唐智控	3 379.73	0.1377	63.3055
183	300406	九强生物	4 932.58	0.1219	62.4135	300373	扬杰科技	3 366.98	0.1372	63.4427
184	300740	御家汇	4 923.20	0.1217	62.5352	300177	中海达	3 366.35	0.1372	63.5799
185	300510	金冠股份	4 872.16	0.1204	62.6556	300473	德尔股份	3 354.79	0.1367	63.7166
186	300292	吴通控股	4 869.93	0.1204	62.7760	300047	天源迪科	3 324.54	0.1355	63.8520
187	300388	国祯环保	4 858.56	0.1201	62.8961	300066	三川智慧	3 306.89	0.1347	63.9868
188	300684	中石科技	4 847.24	0.1198	63.0159	300348	长亮科技	3 303.89	0.1346	64.1214
189	300224	正海磁材	4 831.08	0.1194	63.1353	300187	永清环保	3 301.64	0.1345	64.2559
190	300559	佳发教育	4 830.54	0.1194	63.2547	300085	银之杰	3 292.35	0.1341	64.3900
191	300363	博腾股份	4 808.74	0.1189	63.3735	300193	佳士科技	3 285.74	0.1339	64.5239
192	300394	天孚通信	4 808.43	0.1188	63.4924	300075	数字政通	3 267.87	0.1331	64.6571
193	300236	上海新阳	4 807.33	0.1188	63.6112	300406	九强生物	3 240.93	0.1321	64.7891
194	300662	科锐国际	4 788.00	0.1183	63.7295	300158	振东制药	3 240.90	0.1321	64.9212
195	300352	北信源	4 769.92	0.1179	63.8474	300215	电科院	3 196.79	0.1303	65.0514
196	300485	赛升药业	4 749.67	0.1174	63.9648	300310	宜通世纪	3 184.82	0.1298	65.1812
197	300100	双林股份	4 745.67	0.1173	64.0821	300456	耐威科技	3 171.77	0.1292	65.3104
198	300079	数码科技	4 716.47	0.1166	64.1987	300107	建新股份	3 131.99	0.1276	65.4380
199	300081	恒信东方	4 713.96	0.1165	64.3152	300455	康拓红外	3 127.65	0.1274	65.5655
200	300191	潜能恒信	4 710.40	0.1164	64.4316	300096	易联众	3 110.07	0.1267	65.6922
201	300044	赛为智能	4 705.17	0.1163	64.5479	300183	东软载波	3 101.50	0.1264	65.8186
202	300531	优博讯	4 695.60	0.1161	64.6640	300409	道氏技术	3 080.87	0.1255	65.9441
203	300280	紫天科技	4 685.57	0.1158	64.7798	300353	东土科技	3 069.86	0.1251	66.0692
204	300502	新易盛	4 683.82	0.1158	64.8955	300336	新文化	3 069.16	0.1251	66.1942
205	300045	华力创通	4 665.26	0.1153	65.0108	300191	潜能恒信	3 047.29	0.1242	66.3184
206	300439	美康生物	4 627.87	0.1144	65.1252	300571	平治信息	3 032.11	0.1235	66.4419
207	300075	数字政通	4 625.32	0.1143	65.2395	300121	阳谷华泰	3 031.60	0.1235	66.5655
208	300131	英唐智控	4 588.27	0.1134	65.3529	300467	迅游科技	3 016.53	0.1229	66.6884
209	300177	中海达	4 571.77	0.1130	65.4659	300117	嘉寓股份	2 971.43	0.1211	66.8094
210	300604	长川科技	4 562.72	0.1128	65.5787	300083	劲胜智能	2 947.19	0.1201	66.9295
211	300438	鹏辉能源	4 543.41	0.1123	65.6910	300661	圣邦股份	2 908.47	0.1185	67.0480
212	300353	东土科技	4 512.87	0.1115	65.8025	300304	云意电气	2 893.22	0.1179	67.1659

(5)各股市价总值排名表(二〇一八年)

RANK BY STOCK MARKET VALUE, 2018

百万元人民币, RMB Mil.

名次 Rank	代码 Code	股票名称 Stock	市价总值 Market Value	占市场 % of Total	累计 %	代码 Code	股票名称 Stock	流通市值 Nego. Value	占市场 % of Total	累计 %
213	300137	先河环保	4 490.92	0.1110	65.9135	300318	博晖创新	2 888.35	0.1177	67.2836
214	300441	鲍斯股份	4 490.62	0.1110	66.0245	300396	迪瑞医疗	2 881.33	0.1174	67.4010
215	300310	宜通世纪	4 475.37	0.1106	66.1351	300299	富春股份	2 876.36	0.1172	67.5182
216	300047	天源迪科	4 433.82	0.1096	66.2447	300477	合纵科技	2 872.09	0.1170	67.6352
217	300410	正业科技	4 420.38	0.1093	66.3540	300043	星辉娱乐	2 867.15	0.1168	67.7520
218	300087	荃银高科	4 415.19	0.1091	66.4631	300568	星源材质	2 856.06	0.1164	67.8684
219	300171	东富龙	4 404.64	0.1089	66.5720	300381	溢多利	2 852.28	0.1162	67.9846
220	300208	恒顺众昇	4 394.11	0.1086	66.6806	300209	天泽信息	2 851.25	0.1162	68.1008
221	300624	万兴科技	4 386.54	0.1084	66.7890	300497	富祥股份	2 830.77	0.1153	68.2161
222	300288	朗玛信息	4 359.44	0.1077	66.8967	300044	赛为智能	2 830.47	0.1153	68.3315
223	300732	设研院	4 354.56	0.1076	67.0044	300732	设研院	2 818.32	0.1148	68.4463
224	300039	上海凯宝	4 350.26	0.1075	67.1119	300081	恒信东方	2 812.26	0.1146	68.5609
225	300550	和仁科技	4 343.95	0.1074	67.2193	300123	亚光科技	2 804.45	0.1143	68.6751
226	300723	一品红	4 309.66	0.1065	67.3258	300379	东方通	2 802.95	0.1142	68.7893
227	300395	菲利华	4 299.53	0.1063	67.4320	300425	环能科技	2 801.40	0.1141	68.9035
228	300470	日机密封	4 272.53	0.1056	67.5376	300016	北陆药业	2 797.83	0.1140	69.0175
229	300568	星源材质	4 260.51	0.1053	67.6429	300045	华力创通	2 782.91	0.1134	69.1309
230	300627	华测导航	4 250.44	0.1051	67.7480	300342	天银机电	2 781.07	0.1133	69.2442
231	300020	银江股份	4 249.51	0.1050	67.8530	300065	海兰信	2 764.74	0.1126	69.3568
232	300448	浩云科技	4 223.79	0.1044	67.9574	300363	博腾股份	2 752.47	0.1121	69.4690
233	300570	太辰光	4 222.74	0.1044	68.0618	300303	聚飞光电	2 750.56	0.1121	69.5811
234	300623	捷捷微电	4 220.36	0.1043	68.1661	300493	润欣科技	2 736.00	0.1115	69.6925
235	300386	飞天诚信	4 218.06	0.1043	68.2704	300436	广生堂	2 725.50	0.1111	69.8036
236	300327	中颖电子	4 211.80	0.1041	68.3745	300679	电连技术	2 723.01	0.1109	69.9145
237	300114	中航电测	4 206.21	0.1040	68.4784	300427	红相股份	2 721.24	0.1109	70.0254
238	300201	海伦哲	4 205.32	0.1039	68.5824	300359	全通教育	2 712.84	0.1105	70.1359
239	300102	乾照光电	4 195.29	0.1037	68.6861	300011	鼎汉技术	2 711.34	0.1105	70.2464
240	300745	欣锐科技	4 146.49	0.1025	68.7885	300265	通光线缆	2 707.55	0.1103	70.3567
241	300752	隆利科技	4 140.96	0.1023	68.8909	300240	飞力达	2 701.26	0.1101	70.4668
242	300043	星辉娱乐	4 130.74	0.1021	68.9930	300064	豫金刚石	2 701.22	0.1101	70.5769
243	300077	国民技术	4 120.77	0.1018	69.0948	300021	大禹节水	2 690.97	0.1096	70.6865
244	300229	拓尔思	4 095.53	0.1012	69.1961	300682	朗新科技	2 684.88	0.1094	70.7959
245	300082	奥克股份	4 084.32	0.1009	69.2970	300282	三盛教育	2 675.95	0.1090	70.9049
246	300497	富祥股份	4 079.11	0.1008	69.3978	300343	联创互联	2 674.97	0.1090	71.0139
247	300613	富瀚微	4 077.52	0.1008	69.4986	300439	美康生物	2 674.79	0.1090	71.1229
248	300061	康旗股份	4 074.89	0.1007	69.5993	300487	蓝晓科技	2 669.36	0.1088	71.2317
249	300065	海兰信	4 069.34	0.1006	69.6999	300291	华录百纳	2 651.82	0.1080	71.3397
250	300147	香雪制药	4 061.46	0.1004	69.8003	300202	聚龙股份	2 649.60	0.1080	71.4477
251	300672	国科微	4 058.18	0.1003	69.9006	300230	永利股份	2 649.39	0.1079	71.5556
252	300343	联创互联	4 020.99	0.0994	70.0000	300255	常山药业	2 642.65	0.1077	71.6633
253	300215	电科院	4 019.11	0.0993	70.0993	300052	中青宝	2 626.42	0.1070	71.7703
254	300319	麦捷科技	4 018.26	0.0993	70.1986	300559	佳发教育	2 626.36	0.1070	71.8773
255	300607	拓斯达	4 011.09	0.0991	70.2978	300332	天壕环境	2 625.63	0.1070	71.9843
256	300190	维尔利	4 005.44	0.0990	70.3968	300422	博世科	2 621.71	0.1068	72.0911
257	300590	移为通信	4 001.72	0.0989	70.4957	300156	神雾环保	2 620.13	0.1068	72.1979
258	300094	国联水产	3 992.32	0.0987	70.5943	300086	康芝药业	2 613.98	0.1065	72.3044
259	300132	青松股份	3 990.41	0.0986	70.6930	300091	金通灵	2 603.95	0.1061	72.4105
260	300694	蠡湖股份	3 985.52	0.0985	70.7915	300288	朗玛信息	2 597.64	0.1058	72.5163
261	300230	永利股份	3 983.09	0.0984	70.8899	300364	中文在线	2 597.11	0.1058	72.6221
262	300702	天宇股份	3 977.07	0.0983	70.9882	300273	和佳股份	2 585.87	0.1054	72.7275
263	300620	光库科技	3 965.60	0.0980	71.0862	300311	任子行	2 572.71	0.1048	72.8323
264	300311	任子行	3 951.01	0.0977	71.1839	300481	濮阳惠成	2 569.31	0.1047	72.9370
265	300128	锦富技术	3 949.76	0.0976	71.2815	300378	鼎捷软件	2 568.92	0.1047	73.0417

(5)各股市价总值排名表(二〇一八年)

RANK BY STOCK MARKET VALUE, 2018

百万元人民币, RMB Mil.

名次 Rank	代码 Code	股票名称 Stock	市价总值 Market Value	占市场 % of Total	累计 %	代码 Code	股票名称 Stock	流通市值 Nego. Value	占市场 % of Total	累计 %
266	300317	珈伟新能	3 946.76	0.0975	71.3790	300389	艾比森	2 566.26	0.1046	73.1463
267	300091	金通灵	3 942.37	0.0974	71.4765	300465	高伟达	2 564.39	0.1045	73.2507
268	300625	三雄极光	3 939.60	0.0974	71.5739	300174	元力股份	2 554.65	0.1041	73.3548
269	300158	振东制药	3 935.94	0.0973	71.6711	300157	恒泰艾普	2 546.10	0.1037	73.4586
270	300739	明阳电路	3 899.28	0.0964	71.7675	300502	新易盛	2 533.12	0.1032	73.5618
271	300427	红相股份	3 892.56	0.0962	71.8637	300440	运达科技	2 527.54	0.1030	73.6648
272	300379	东方通	3 892.30	0.0962	71.9599	300328	宜安科技	2 519.13	0.1026	73.7674
273	300322	硕贝德	3 880.58	0.0959	72.0558	300067	安诺其	2 495.89	0.1017	73.8691
274	300746	汉嘉设计	3 862.94	0.0955	72.1513	300013	新宁物流	2 492.37	0.1016	73.9707
275	300513	恒泰实达	3 861.92	0.0955	72.2468	300262	巴安水务	2 480.15	0.1011	74.0717
276	300034	钢研高纳	3 860.91	0.0954	72.3422	300448	浩云科技	2 474.29	0.1008	74.1725
277	300444	双杰电气	3 849.33	0.0951	72.4373	300337	银邦股份	2 473.77	0.1008	74.2733
278	300366	创意信息	3 847.22	0.0951	72.5324	300474	景嘉微	2 458.47	0.1002	74.3735
279	300307	慈星股份	3 833.56	0.0948	72.6272	300325	德威新材	2 455.84	0.1001	74.4735
280	300255	常山药业	3 824.01	0.0945	72.7217	300572	安车检测	2 444.31	0.0996	74.5731
281	300194	福安药业	3 818.98	0.0944	72.8161	300127	银河磁体	2 441.49	0.0995	74.6726
282	300110	华仁药业	3 794.90	0.0938	72.9099	300485	赛升药业	2 420.32	0.0986	74.7712
283	300675	建科院	3 764.93	0.0931	73.0029	300662	科锐国际	2 410.17	0.0982	74.8694
284	300384	三联虹普	3 763.63	0.0930	73.0959	300195	长荣股份	2 409.81	0.0982	74.9676
285	300695	兆丰股份	3 760.62	0.0929	73.1889	300414	中光防雷	2 405.18	0.0980	75.0656
286	300148	天舟文化	3 759.96	0.0929	73.2818	300590	移为通信	2 403.66	0.0979	75.1636
287	300196	长海股份	3 748.30	0.0926	73.3745	300181	佐力药业	2 397.87	0.0977	75.2613
288	300364	中文在线	3 736.47	0.0924	73.4668	300341	麦迪电气	2 395.32	0.0976	75.3589
289	300359	全通教育	3 703.07	0.0915	73.5583	300143	星普医科	2 395.06	0.0976	75.4564
290	300653	正海生物	3 701.60	0.0915	73.6498	300048	合康新能	2 364.94	0.0964	75.5528
291	300156	神雾环保	3 666.39	0.0906	73.7404	300046	台基股份	2 359.24	0.0961	75.6489
292	300223	北京君正	3 662.12	0.0905	73.8310	300184	力源信息	2 354.50	0.0959	75.7449
293	300263	隆华科技	3 660.36	0.0905	73.9214	300171	东富龙	2 338.73	0.0953	75.8402
294	300358	楚天科技	3 656.56	0.0904	74.0118	300238	冠昊生物	2 338.68	0.0953	75.9354
295	300273	和佳股份	3 655.07	0.0903	74.1021	300400	劲拓股份	2 328.23	0.0949	76.0303
296	300262	巴安水务	3 645.45	0.0901	74.1922	300049	福瑞股份	2 311.58	0.0942	76.1245
297	300193	佳士科技	3 639.55	0.0900	74.2822	300289	利德曼	2 308.09	0.0940	76.2185
298	300393	中来股份	3 634.20	0.0898	74.3720	300196	长海股份	2 307.48	0.0940	76.3126
299	300400	劲拓股份	3 626.17	0.0896	74.4616	300256	星星科技	2 302.56	0.0938	76.4064
300	300291	华录百纳	3 615.45	0.0894	74.5510	300198	纳川股份	2 296.92	0.0936	76.5000
301	300411	金盾股份	3 605.22	0.0891	74.6401	300231	银信科技	2 295.34	0.0935	76.5935
302	300660	江苏雷利	3 587.33	0.0887	74.7288	300050	世纪鼎利	2 292.58	0.0934	76.6869
303	300583	赛托生物	3 579.82	0.0885	74.8173	300153	科泰电源	2 281.73	0.0930	76.7799
304	300420	五洋停车	3 563.84	0.0881	74.9053	300032	金龙机电	2 281.24	0.0929	76.8728
305	300067	安诺其	3 562.35	0.0880	74.9934	300724	捷佳伟创	2 278.40	0.0928	76.9656
306	300096	易联众	3 551.80	0.0878	75.0812	300108	吉药控股	2 275.62	0.0927	77.0584
307	300336	新文化	3 547.82	0.0877	75.1689	300140	中环装备	2 271.33	0.0925	77.1509
308	300202	聚龙股份	3 538.81	0.0875	75.2563	300263	隆华科技	2 260.90	0.0921	77.2430
309	300434	金石东方	3 535.35	0.0874	75.3437	300097	智云股份	2 254.60	0.0919	77.3349
310	300473	德尔股份	3 534.75	0.0874	75.4311	300189	神农基因	2 252.58	0.0918	77.4267
311	300422	博世科	3 526.13	0.0872	75.5182	300111	向日葵	2 245.65	0.0915	77.5182
312	300299	富春股份	3 515.91	0.0869	75.6051	300468	四方精创	2 244.22	0.0914	77.6096
313	300597	吉大通信	3 508.80	0.0867	75.6918	300333	兆日科技	2 243.47	0.0914	77.7010
314	300205	天喻信息	3 500.66	0.0865	75.7784	300245	天玑科技	2 227.62	0.0908	77.7918
315	300546	雄帝科技	3 500.04	0.0865	75.8649	300007	汉威科技	2 226.04	0.0907	77.8825
316	300127	银河磁体	3 473.82	0.0859	75.9507	300125	易世达	2 224.63	0.0906	77.9731
317	300647	超频三	3 472.14	0.0858	76.0366	300242	佳云科技	2 217.93	0.0904	78.0635
318	300066	三川智慧	3 452.91	0.0853	76.1219	300424	航新科技	2 198.87	0.0896	78.1531

(5)各股市价总值排名表(二〇一八年)

RANK BY STOCK MARKET VALUE, 2018

百万元人民币, RMB Mil.

名次 Rank	代码 Code	股票名称 Stock	市价总值 Market Value	占市场 % of Total	累计 %	代码 Code	股票名称 Stock	流通市值 Nego. Value	占市场 % of Total	累计 %
319	300195	长荣股份	3 450.53	0.0853	76.2072	300223	北京君正	2 197.48	0.0895	78.2426
320	300642	透景生命	3 439.32	0.0850	76.2922	300080	易成新能	2 183.78	0.0890	78.3316
321	300490	华自科技	3 431.41	0.0848	76.3770	300221	银禧科技	2 180.37	0.0888	78.4204
322	300436	广生堂	3 424.38	0.0846	76.4616	300432	富临精工	2 176.93	0.0887	78.5091
323	300016	北陆药业	3 422.93	0.0846	76.5462	300005	探路者	2 163.96	0.0882	78.5973
324	300278	华昌达	3 417.23	0.0845	76.6307	300346	南大光电	2 159.66	0.0880	78.6853
325	300206	理邦仪器	3 410.55	0.0843	76.7150	300213	佳讯飞鸿	2 156.71	0.0879	78.7732
326	300706	阿石创	3 406.64	0.0842	76.7992	300384	三联虹普	2 153.35	0.0877	78.8609
327	300678	中科信息	3 387.60	0.0837	76.8829	300386	飞天诚信	2 151.86	0.0877	78.9486
328	300050	世纪鼎利	3 383.50	0.0836	76.9665	300248	新开普	2 149.93	0.0876	79.0362
329	300011	鼎汉技术	3 379.83	0.0835	77.0501	300340	科恒股份	2 147.08	0.0875	79.1237
330	300083	劲胜智能	3 378.78	0.0835	77.1336	300138	晨光生物	2 145.67	0.0874	79.2111
331	300187	永清环保	3 370.73	0.0833	77.2169	300356	光一科技	2 131.50	0.0868	79.2980
332	300381	溢多利	3 351.66	0.0828	77.2997	300420	五洋停车	2 117.68	0.0863	79.3842
333	300424	航新科技	3 344.93	0.0827	77.3824	300225	金力泰	2 108.73	0.0859	79.4702
334	300638	广和通	3 343.59	0.0826	77.4651	300006	莱美药业	2 108.04	0.0859	79.5561
335	300108	吉药控股	3 330.07	0.0823	77.5474	300382	斯莱克	2 103.30	0.0857	79.6417
336	300213	佳讯飞鸿	3 325.64	0.0822	77.6296	300334	津膜科技	2 102.56	0.0857	79.7274
337	300021	大禹节水	3 309.05	0.0818	77.7113	300247	乐金健康	2 098.72	0.0855	79.8129
338	300116	坚瑞沃能	3 308.23	0.0818	77.7931	300360	炬华科技	2 098.19	0.0855	79.8984
339	300269	联建光电	3 303.31	0.0816	77.8748	300479	神思电子	2 080.00	0.0847	79.9832
340	300516	久之洋	3 302.40	0.0816	77.9564	300672	国科微	2 076.39	0.0846	80.0678
341	300651	金陵体育	3 285.31	0.0812	78.0376	300602	飞荣达	2 071.42	0.0844	80.1522
342	300396	迪瑞医疗	3 279.24	0.0810	78.1186	300675	建科院	2 070.71	0.0844	80.2365
343	300248	新开普	3 266.62	0.0807	78.1994	300295	三六五网	2 066.58	0.0842	80.3207
344	300318	博晖创新	3 261.33	0.0806	78.2800	300277	海联讯	2 056.50	0.0838	80.4045
345	300332	天壕环境	3 247.94	0.0803	78.3602	300272	开能健康	2 051.65	0.0836	80.4881
346	300259	新天科技	3 244.82	0.0802	78.4404	300217	东方电热	2 047.61	0.0834	80.5716
347	300753	爱朋医疗	3 241.70	0.0801	78.5206	300531	优博讯	2 045.87	0.0834	80.6549
348	300512	中亚股份	3 240.00	0.0801	78.6006	300276	三丰智能	2 042.37	0.0832	80.7381
349	300097	智云股份	3 223.10	0.0797	78.6803	300249	依米康	2 039.33	0.0831	80.8212
350	300560	中富通	3 215.35	0.0795	78.7598	300392	腾信股份	2 036.46	0.0830	80.9042
351	300428	四通新材	3 205.50	0.0792	78.8390	300366	创意信息	2 028.77	0.0827	80.9869
352	300121	阳谷华泰	3 203.62	0.0792	78.9182	300301	长方集团	2 018.40	0.0822	81.0691
353	300533	冰川网络	3 198.36	0.0791	78.9972	300642	透景生命	2 016.67	0.0822	81.1513
354	300670	大烨智能	3 188.16	0.0788	79.0760	300604	长川科技	2 009.59	0.0819	81.2332
355	300272	开能健康	3 187.07	0.0788	79.1548	300206	理邦仪器	2 003.87	0.0816	81.3148
356	300455	康拓红外	3 185.00	0.0787	79.2335	300653	正海生物	2 002.57	0.0816	81.3964
357	300140	中环装备	3 175.42	0.0785	79.3120	300431	暴风集团	2 002.22	0.0816	81.4780
358	300351	永贵电器	3 149.93	0.0779	79.3899	300577	开润股份	2 000.06	0.0815	81.5595
359	300181	佐力药业	3 146.59	0.0778	79.4676	300259	新天科技	1 999.28	0.0815	81.6409
360	300209	天泽信息	3 142.00	0.0777	79.5453	300320	海达股份	1 988.19	0.0810	81.7219
361	300575	中旗股份	3 139.38	0.0776	79.6229	300160	秀强股份	1 982.77	0.0808	81.8027
362	300528	幸福蓝海	3 129.91	0.0774	79.7002	300090	盛运环保	1 980.59	0.0807	81.8834
363	300302	同有科技	3 128.46	0.0773	79.7776	300164	通源石油	1 973.28	0.0804	81.9638
364	300691	联合光电	3 117.95	0.0771	79.8546	300726	宏达电子	1 968.80	0.0802	82.0440
365	300649	杭州园林	3 112.96	0.0769	79.9316	300228	富瑞特装	1 965.54	0.0801	82.1241
366	300382	斯莱克	3 110.78	0.0769	80.0085	300351	永贵电器	1 961.01	0.0799	82.2040
367	300325	德威新材	3 107.75	0.0768	80.0853	300269	联建光电	1 932.89	0.0788	82.2828
368	300756	N金马	3 102.40	0.0767	80.1620	300444	双杰电气	1 931.60	0.0787	82.3615
369	300303	聚飞光电	3 093.21	0.0765	80.2384	300041	回天新材	1 928.81	0.0786	82.4401
370	300742	越博动力	3 083.42	0.0762	80.3146	300194	福安药业	1 925.13	0.0784	82.5185
371	300525	博思软件	3 077.56	0.0761	80.3907	300423	鲁亿通	1 919.85	0.0782	82.5967

(5)各股市价总值排名表(二〇一八年)

RANK BY STOCK MARKET VALUE, 2018

百万元人民币, RMB Mil.

名次 Rank	代码 Code	股票名称 Stock	市价总值 Market Value	占市场 % of Total	累计 %	代码 Code	股票名称 Stock	流通市值 Nego. Value	占市场 % of Total	累计 %
372	300599	雄塑科技	3 073.44	0.0760	80.4666	300657	弘信电子	1 919.50	0.0782	82.6750
373	300548	博创科技	3 071.45	0.0759	80.5426	300105	龙源技术	1 919.43	0.0782	82.7532
374	300342	天银机电	3 058.14	0.0756	80.6181	300741	华宝股份	1 913.54	0.0780	82.8311
375	300637	扬帆新材	3 043.73	0.0752	80.6934	300403	汉宇集团	1 912.33	0.0779	82.9090
376	300119	瑞普生物	3 037.75	0.0751	80.7685	300175	朗源股份	1 902.97	0.0775	82.9866
377	300520	科大国创	3 033.98	0.0750	80.8434	300150	世纪瑞尔	1 900.61	0.0774	83.0640
378	300368	汇金股份	3 033.36	0.0750	80.9184	300290	荣科科技	1 891.86	0.0771	83.1411
379	300565	科信技术	3 032.64	0.0750	80.9934	300684	中石科技	1 887.00	0.0769	83.2180
380	300403	汉宇集团	3 027.06	0.0748	81.0682	300135	宝利国际	1 884.59	0.0768	83.2948
381	300657	弘信电子	3 026.40	0.0748	81.1430	300623	捷捷微电	1 880.06	0.0766	83.3714
382	300392	腾信股份	3 022.08	0.0747	81.2177	300370	安控科技	1 867.47	0.0761	83.4475
383	300425	环能科技	3 006.20	0.0743	81.2920	300506	名家汇	1 866.54	0.0761	83.5235
384	300109	新开源	2 996.62	0.0741	81.3660	300025	华星创业	1 864.80	0.0760	83.5995
385	300282	三盛教育	2 994.45	0.0740	81.4401	300525	博思软件	1 862.00	0.0759	83.6754
386	300500	启迪设计	2 990.50	0.0739	81.5140	300469	信息发展	1 861.60	0.0759	83.7512
387	300249	依米康	2 988.12	0.0739	81.5878	300152	科融环境	1 860.19	0.0758	83.8270
388	300304	云意电气	2 982.80	0.0737	81.6615	300074	华平股份	1 858.41	0.0757	83.9027
389	300545	联得装备	2 981.81	0.0737	81.7352	300103	达刚路机	1 840.71	0.0750	83.9777
390	300117	嘉寓股份	2 981.72	0.0737	81.8089	300293	蓝英装备	1 836.00	0.0748	84.0525
391	300340	科恒股份	2 976.39	0.0736	81.8825	300302	同有科技	1 832.59	0.0747	84.1272
392	300217	东方电热	2 967.24	0.0733	81.9558	300446	乐凯新材	1 816.12	0.0740	84.2012
393	300138	晨光生物	2 958.95	0.0731	82.0290	300305	裕兴股份	1 812.11	0.0738	84.2750
394	300157	恒泰艾普	2 955.27	0.0730	82.1020	300172	中电环保	1 806.59	0.0736	84.3487
395	300198	纳川股份	2 929.60	0.0724	82.1744	300057	万顺股份	1 796.48	0.0732	84.4219
396	300006	莱美药业	2 924.07	0.0723	82.2467	300478	杭州高新	1 785.15	0.0727	84.4946
397	300005	探路者	2 914.53	0.0720	82.3187	300486	东杰智能	1 778.08	0.0724	84.5670
398	300687	赛意信息	2 905.32	0.0718	82.3905	300329	海伦钢琴	1 773.76	0.0723	84.6393
399	300447	全信股份	2 902.38	0.0717	82.4623	300350	华鹏飞	1 773.55	0.0723	84.7116
400	300493	润欣科技	2 900.58	0.0717	82.5340	300434	金石东方	1 766.50	0.0720	84.7835
401	300584	海辰药业	2 896.80	0.0716	82.6056	300607	拓斯达	1 763.81	0.0719	84.8554
402	300677	英科医疗	2 890.05	0.0714	82.6770	300415	伊之密	1 761.52	0.0718	84.9272
403	300337	银邦股份	2 876.72	0.0711	82.7481	300116	坚瑞沃能	1 760.01	0.0717	84.9989
404	300301	长方集团	2 876.00	0.0711	82.8192	300109	新开源	1 757.44	0.0716	85.0705
405	300007	汉威科技	2 874.55	0.0710	82.8902	300035	中科电气	1 755.58	0.0715	85.1420
406	300231	银信科技	2 873.65	0.0710	82.9613	300173	智慧松德	1 754.77	0.0715	85.2135
407	300256	星星科技	2 871.90	0.0710	83.0322	300570	太辰光	1 750.38	0.0713	85.2849
408	300718	长盛轴承	2 869.02	0.0709	83.1031	300241	瑞丰光电	1 749.52	0.0713	85.3561
409	300432	富临精工	2 864.48	0.0708	83.1739	300443	金雷风电	1 738.02	0.0708	85.4270
410	300041	回天新材	2 839.50	0.0702	83.2441	300627	华测导航	1 737.74	0.0708	85.4978
411	300090	盛运环保	2 837.90	0.0701	83.3143	300393	中来股份	1 736.80	0.0708	85.5685
412	300711	广哈通信	2 832.01	0.0700	83.3843	300504	天邑股份	1 722.11	0.0702	85.6387
413	300466	赛摩电气	2 830.08	0.0699	83.4542	300449	汉邦高科	1 717.60	0.0700	85.7087
414	300328	宜安科技	2 826.13	0.0699	83.5241	300214	日科化学	1 708.59	0.0696	85.7783
415	300730	科创信息	2 820.45	0.0697	83.5938	300663	科蓝软件	1 705.42	0.0695	85.8478
416	300683	海特生物	2 816.42	0.0696	83.6634	300210	森远股份	1 704.74	0.0695	85.9172
417	300164	通源石油	2 806.48	0.0694	83.7327	300527	中国应急	1 703.34	0.0694	85.9866
418	300289	利德曼	2 792.88	0.0690	83.8018	300358	楚天科技	1 694.81	0.0691	86.0557
419	300663	科蓝软件	2 790.28	0.0690	83.8707	300520	科大国创	1 688.65	0.0688	86.1245
420	300708	聚灿光电	2 788.39	0.0689	83.9397	300071	华谊嘉信	1 687.26	0.0687	86.1932
421	300532	今天国际	2 783.62	0.0688	84.0085	300546	雄帝科技	1 665.40	0.0679	86.2611
422	300312	邦讯技术	2 781.15	0.0687	84.0772	300441	鲍斯股份	1 662.70	0.0677	86.3288
423	300174	元力股份	2 763.79	0.0683	84.1455	300335	迪森股份	1 662.50	0.0677	86.3966
424	300481	濮阳惠成	2 760.87	0.0682	84.2137	300063	天龙集团	1 661.74	0.0677	86.4643

(5)各股市价总值排名表(二〇一八年)

RANK BY STOCK MARKET VALUE, 2018

百万元人民币, RMB Mil.

名次 Rank	代码 Code	股票名称 Stock	市价总值 Market Value	占市场 % of Total	累计 %	代码 Code	股票名称 Stock	流通市值 Nego. Value	占市场 % of Total	累计 %
425	300247	乐金健康	2 759.58	0.0682	84.2820	300279	和晶科技	1 659.27	0.0676	86.5319
426	300705	九典制药	2 752.80	0.0680	84.3500	300461	田中精机	1 657.69	0.0675	86.5994
427	300431	暴风集团	2 748.23	0.0679	84.4179	300161	华中数控	1 655.79	0.0675	86.6669
428	300609	汇纳科技	2 739.64	0.0677	84.4856	300239	东宝生物	1 646.23	0.0671	86.7340
429	300099	精准信息	2 737.35	0.0677	84.5533	300061	康旗股份	1 632.51	0.0665	86.8005
430	300579	数字认证	2 728.80	0.0674	84.6207	300018	中元股份	1 630.49	0.0664	86.8669
431	300242	佳云科技	2 728.59	0.0674	84.6882	300510	金冠股份	1 621.95	0.0661	86.9330
432	300426	唐德影视	2 728.00	0.0674	84.7556	300387	富邦股份	1 621.83	0.0661	86.9991
433	300172	中电环保	2 725.88	0.0674	84.8230	300019	硅宝科技	1 619.17	0.0660	87.0651
434	300013	新宁物流	2 721.81	0.0673	84.8902	300447	全信股份	1 615.61	0.0658	87.1309
435	300600	瑞特股份	2 720.47	0.0672	84.9575	300099	精准信息	1 601.95	0.0653	87.1962
436	300265	通光线缆	2 713.50	0.0671	85.0245	300637	扬帆新材	1 598.28	0.0651	87.2613
437	300688	创业黑马	2 713.20	0.0671	85.0916	300374	恒通科技	1 596.71	0.0651	87.3264
438	300667	必创科技	2 712.18	0.0670	85.1586	300312	邦讯技术	1 596.27	0.0650	87.3914
439	300057	万顺股份	2 708.34	0.0669	85.2256	300314	戴维医疗	1 579.22	0.0643	87.4557
440	300240	飞力达	2 705.14	0.0669	85.2924	300084	海默科技	1 576.22	0.0642	87.5200
441	300350	华鹏飞	2 703.03	0.0668	85.3592	300678	中科信息	1 568.08	0.0639	87.5839
442	300086	康芝药业	2 700.00	0.0667	85.4260	300368	汇金股份	1 567.80	0.0639	87.6477
443	300048	合康新能	2 697.21	0.0667	85.4926	300139	晓程科技	1 567.59	0.0639	87.7116
444	300743	天地数码	2 689.50	0.0665	85.5591	300008	天海防务	1 560.22	0.0636	87.7752
445	300245	天玑科技	2 689.47	0.0665	85.6256	300751	迈为股份	1 556.36	0.0634	87.8386
446	300465	高伟达	2 686.81	0.0664	85.6920	300483	沃施股份	1 554.67	0.0633	87.9019
447	300360	炬华科技	2 683.01	0.0663	85.7583	300167	迪威迅	1 552.24	0.0632	87.9652
448	300639	凯普生物	2 673.70	0.0661	85.8244	300437	清水源	1 549.05	0.0631	88.0283
449	300052	中青宝	2 673.56	0.0661	85.8905	300731	科创新源	1 541.71	0.0628	88.0911
450	300049	福瑞股份	2 667.36	0.0659	85.9564	300250	初灵信息	1 539.82	0.0627	88.1538
451	300173	智慧松德	2 655.40	0.0656	86.0220	300421	力星股份	1 536.77	0.0626	88.2165
452	300151	昌红科技	2 648.17	0.0655	86.0875	300278	华昌达	1 530.62	0.0624	88.2788
453	300738	奥飞数据	2 646.54	0.0654	86.1529	300550	和仁科技	1 530.24	0.0623	88.3412
454	300320	海达股份	2 639.42	0.0652	86.2181	300076	GQY视讯	1 527.49	0.0622	88.4034
455	300659	中孚信息	2 628.77	0.0650	86.2831	300428	四通新材	1 521.30	0.0620	88.4654
456	300707	威唐工业	2 618.95	0.0647	86.3478	300154	瑞凌股份	1 507.17	0.0614	88.5268
457	300415	伊之密	2 617.92	0.0647	86.4125	300151	昌红科技	1 506.98	0.0614	88.5882
458	300681	英搏尔	2 615.00	0.0646	86.4772	300466	赛摩电气	1 503.01	0.0612	88.6495
459	300696	爱乐达	2 613.89	0.0646	86.5418	300051	三五互联	1 496.31	0.0610	88.7104
460	300414	中光防雷	2 609.83	0.0645	86.6063	300709	精研科技	1 493.18	0.0608	88.7713
461	300449	汉邦高科	2 609.78	0.0645	86.6708	300706	阿石创	1 491.33	0.0608	88.8320
462	300635	达安股份	2 609.43	0.0645	86.7353	300609	汇纳科技	1 489.02	0.0607	88.8927
463	300719	安达维尔	2 604.21	0.0644	86.7996	300670	大烨智能	1 485.59	0.0605	88.9532
464	300580	贝斯特	2 600.00	0.0643	86.8639	300673	佩蒂股份	1 483.97	0.0605	89.0137
465	300221	银禧科技	2 598.53	0.0642	86.9281	300677	英科医疗	1 480.25	0.0603	89.0740
466	300443	金雷风电	2 594.82	0.0641	86.9923	300471	厚普股份	1 477.95	0.0602	89.1342
467	300511	雪榕生物	2 592.44	0.0641	87.0563	300286	安科瑞	1 477.45	0.0602	89.1944
468	300378	鼎捷软件	2 591.02	0.0640	87.1204	300575	中旗股份	1 471.94	0.0600	89.2544
469	300488	恒锋工具	2 582.05	0.0638	87.1842	300089	文化长城	1 468.86	0.0598	89.3142
470	300615	欣天科技	2 559.38	0.0633	87.2475	300264	佳创视讯	1 468.61	0.0598	89.3741
471	300749	顶固集创	2 557.78	0.0632	87.3107	300452	山河药辅	1 463.96	0.0596	89.4337
472	300089	文化长城	2 554.41	0.0631	87.3738	300331	苏大维格	1 463.31	0.0596	89.4934
473	300241	瑞丰光电	2 552.92	0.0631	87.4369	300688	创业黑马	1 457.89	0.0594	89.5528
474	300250	初灵信息	2 551.34	0.0631	87.5000	300192	科斯伍德	1 456.75	0.0594	89.6121
475	300437	清水源	2 550.00	0.0630	87.5630	300397	天和防务	1 455.99	0.0593	89.6714
476	300733	西菱动力	2 544.00	0.0629	87.6259	300042	朗科科技	1 450.96	0.0591	89.7306
477	300440	运达科技	2 540.16	0.0628	87.6887	300412	迦南科技	1 447.20	0.0590	89.7895

(5)各股市价总值排名表(二〇一八年)

RANK BY STOCK MARKET VALUE, 2018

百万元人民币, RMB Mil.

名次 Rank	代码 Code	股票名称 Stock	市价总值 Market Value	占市场 % of Total	累计 %	代码 Code	股票名称 Stock	流通市值 Nego. Value	占市场 % of Total	累计 %
478	300370	安控科技	2 530.29	0.0625	87.7512	300119	瑞普生物	1 446.44	0.0589	89.8485
479	300238	冠昊生物	2 529.59	0.0625	87.8137	300344	太空智造	1 435.42	0.0585	89.9069
480	300189	神农基因	2 529.28	0.0625	87.8762	300200	高盟新材	1 432.55	0.0584	89.9653
481	300390	天华超净	2 528.98	0.0625	87.9387	300227	光韵达	1 429.87	0.0583	90.0236
482	300331	苏大维格	2 509.14	0.0620	88.0007	300513	恒泰实达	1 424.89	0.0581	90.0816
483	300416	苏试试验	2 508.18	0.0620	88.0627	300416	苏试试验	1 417.01	0.0577	90.1394
484	300727	润禾材料	2 499.54	0.0618	88.1245	300645	正元智慧	1 415.71	0.0577	90.1970
485	300701	森霸传感	2 488.80	0.0615	88.1860	300735	光弘科技	1 415.35	0.0577	90.2547
486	300008	天海防务	2 486.44	0.0615	88.2475	300426	唐德影视	1 409.57	0.0574	90.3121
487	300586	美联新材	2 484.00	0.0614	88.3089	300120	经纬辉开	1 408.65	0.0574	90.3695
488	300514	友讯达	2 484.00	0.0614	88.3703	300460	惠伦晶体	1 408.46	0.0574	90.4269
489	300344	太空智造	2 480.57	0.0613	88.4316	300129	泰胜风能	1 403.58	0.0572	90.4841
490	300541	先进数通	2 478.36	0.0613	88.4928	300375	鹏翎股份	1 400.17	0.0570	90.5412
491	300722	新余国科	2 467.20	0.0610	88.5538	300528	幸福蓝海	1 392.83	0.0568	90.5979
492	300435	中泰股份	2 457.89	0.0607	88.6146	300004	南风股份	1 387.84	0.0565	90.6545
493	300135	宝利国际	2 451.46	0.0606	88.6752	300560	中富通	1 364.81	0.0556	90.7101
494	300603	立昂技术	2 445.65	0.0604	88.7356	300519	新光药业	1 355.73	0.0552	90.7653
495	300698	万马科技	2 442.82	0.0604	88.7960	300730	科创信息	1 349.12	0.0550	90.8203
496	300071	华谊嘉信	2 435.78	0.0602	88.8562	300671	富满电子	1 347.34	0.0549	90.8752
497	300671	富满电子	2 431.99	0.0601	88.9163	300390	天华超净	1 335.97	0.0544	90.9296
498	300641	正丹股份	2 428.42	0.0600	88.9763	300691	联合光电	1 332.08	0.0543	90.9839
499	300346	南大光电	2 422.93	0.0599	89.0362	300639	凯普生物	1 330.35	0.0542	91.0381
500	300063	天龙集团	2 419.00	0.0598	89.0960	300667	必创科技	1 323.60	0.0539	91.0920
501	300612	宣亚国际	2 417.04	0.0597	89.1557	300093	金刚玻璃	1 317.60	0.0537	91.1457
502	300150	世纪瑞尔	2 410.64	0.0596	89.2153	300218	安利股份	1 317.12	0.0537	91.1994
503	300314	戴维医疗	2 404.80	0.0594	89.2747	300243	瑞丰高材	1 316.80	0.0537	91.2530
504	300341	麦迪电气	2 397.77	0.0593	89.3340	300179	四方达	1 315.50	0.0536	91.3066
505	300494	盛天网络	2 390.40	0.0591	89.3931	300030	阳普医疗	1 310.01	0.0534	91.3600
506	300374	恒通科技	2 385.35	0.0590	89.4520	300338	开元股份	1 299.89	0.0530	91.4130
507	300103	达刚路机	2 385.18	0.0590	89.5110	300625	三雄极光	1 299.05	0.0529	91.4659
508	300338	开元股份	2 385.18	0.0590	89.5700	300516	久之洋	1 296.19	0.0528	91.5187
509	300356	光一科技	2 376.26	0.0587	89.6287	300683	海特生物	1 295.87	0.0528	91.5715
510	300715	凯伦股份	2 369.27	0.0586	89.6872	300707	威唐工业	1 286.03	0.0524	91.6239
511	300120	经纬辉开	2 366.86	0.0585	89.7457	300737	科顺股份	1 283.16	0.0523	91.6762
512	300046	台基股份	2 359.24	0.0583	89.8041	300692	中环环保	1 275.62	0.0520	91.7282
513	300468	四方精创	2 345.20	0.0580	89.8620	300659	中孚信息	1 271.65	0.0518	91.7800
514	300214	日科化学	2 341.97	0.0579	89.9199	300723	一品红	1 263.33	0.0515	91.8315
515	300469	信息发展	2 338.62	0.0578	89.9777	300430	诚益通	1 260.85	0.0514	91.8828
516	300035	中科电气	2 331.03	0.0576	90.0353	300548	博创科技	1 256.95	0.0512	91.9340
517	300484	蓝海华腾	2 327.52	0.0575	90.0928	300687	赛意信息	1 253.90	0.0511	91.9851
518	300334	津膜科技	2 325.00	0.0575	90.1503	300169	天晟新材	1 249.01	0.0509	92.0360
519	300709	精研科技	2 322.32	0.0574	90.2077	300566	激智科技	1 248.50	0.0509	92.0869
520	300032	金龙机电	2 321.16	0.0574	90.2651	300490	华自科技	1 246.91	0.0508	92.1377
521	300153	科泰电源	2 300.80	0.0569	90.3219	300407	凯发电气	1 245.75	0.0508	92.1885
522	300155	安居宝	2 298.46	0.0568	90.3788	300022	吉峰科技	1 240.86	0.0506	92.2390
523	300228	富瑞特装	2 295.98	0.0567	90.4355	300165	天瑞仪器	1 233.00	0.0502	92.2893
524	300697	电工合金	2 292.16	0.0567	90.4922	300419	浩丰科技	1 231.38	0.0502	92.3394
525	300731	科创新源	2 289.46	0.0566	90.5487	300740	御家汇	1 230.80	0.0501	92.3896
526	300305	裕兴股份	2 286.92	0.0565	90.6053	300220	金运激光	1 217.96	0.0496	92.4392
527	300362	天翔环境	2 285.51	0.0565	90.6618	300532	今天国际	1 201.04	0.0489	92.4881
528	300686	智动力	2 281.53	0.0564	90.7181	300608	思特奇	1 200.70	0.0489	92.5371
529	300333	兆日科技	2 278.08	0.0563	90.7744	300582	英飞特	1 195.02	0.0487	92.5858
530	300335	迪森股份	2 275.49	0.0562	90.8307	300511	雪榕生物	1 193.46	0.0486	92.6344

(5)各股市价总值排名表(二〇一八年)

RANK BY STOCK MARKET VALUE, 2018

百万元人民币, RMB Mil.

名次 Rank	代码 Code	股票名称 Stock	市价总值 Market Value	占市场 % of Total	累计 %	代码 Code	股票名称 Stock	流通市值 Nego. Value	占市场 % of Total	累计 %
531	300391	康跃科技	2 270.18	0.0561	90.8868	300362	天翔环境	1 189.38	0.0485	92.6828
532	300644	南京聚隆	2 265.60	0.0560	90.9428	300246	宝莱特	1 184.21	0.0483	92.7311
533	300397	天和防务	2 263.20	0.0559	90.9987	300462	华铭智能	1 183.80	0.0482	92.7793
534	300491	通合科技	2 262.95	0.0559	91.0547	300281	金明精机	1 179.56	0.0481	92.8274
535	300578	会畅通讯	2 257.59	0.0558	91.1105	300155	安居宝	1 175.34	0.0479	92.8753
536	300111	向日葵	2 250.80	0.0556	91.1661	300399	京天利	1 172.98	0.0478	92.9231
537	300295	三六五网	2 248.40	0.0556	91.2217	300330	华虹计通	1 172.26	0.0478	92.9708
538	300125	易世达	2 239.05	0.0553	91.2770	300534	陇神戎发	1 166.05	0.0475	93.0183
539	300503	昊志机电	2 234.22	0.0552	91.3322	300613	富瀚微	1 164.75	0.0475	93.0658
540	300508	维宏股份	2 232.80	0.0552	91.3874	300040	九洲电气	1 155.07	0.0471	93.1129
541	300589	江龙船艇	2 230.89	0.0551	91.4426	300603	立昂技术	1 151.97	0.0469	93.1598
542	300561	汇金科技	2 225.56	0.0550	91.4976	300313	天山生物	1 151.34	0.0469	93.2067
543	300648	星云股份	2 224.62	0.0550	91.5525	300056	三维丝	1 145.03	0.0467	93.2534
544	300461	田中精机	2 220.28	0.0549	91.6074	300584	海辰药业	1 144.07	0.0466	93.3000
545	300430	诚益通	2 219.59	0.0549	91.6623	300112	万讯自控	1 143.94	0.0466	93.3466
546	300519	新光药业	2 212.80	0.0547	91.7170	300647	超频三	1 142.86	0.0466	93.3932
547	300279	和晶科技	2 199.82	0.0544	91.7713	300702	天宇股份	1 141.79	0.0465	93.4397
548	300154	瑞凌股份	2 188.90	0.0541	91.8254	300655	晶瑞股份	1 138.66	0.0464	93.4861
549	300080	易成新能	2 187.20	0.0541	91.8795	300651	金陵体育	1 138.12	0.0464	93.5324
550	300617	安靠智电	2 181.11	0.0539	91.9334	300345	红宇新材	1 136.92	0.0463	93.5788
551	300018	中元股份	2 165.53	0.0535	91.9869	300260	新莱应材	1 134.07	0.0462	93.6250
552	300518	盛讯达	2 165.49	0.0535	92.0405	300583	赛托生物	1 128.56	0.0460	93.6710
553	300051	三五互联	2 159.01	0.0534	92.0938	300514	友讯达	1 121.77	0.0457	93.7167
554	300530	达志科技	2 158.65	0.0534	92.1472	300141	和顺电气	1 119.94	0.0456	93.7623
555	300486	东杰智能	2 154.38	0.0532	92.2004	300533	冰川网络	1 117.49	0.0455	93.8078
556	300542	新晨科技	2 145.55	0.0530	92.2534	300106	西部牧业	1 114.67	0.0454	93.8532
557	300689	澄天伟业	2 145.40	0.0530	92.3065	300641	正丹股份	1 107.96	0.0451	93.8984
558	300479	神思电子	2 144.12	0.0530	92.3595	300700	岱勒新材	1 106.79	0.0451	93.9435
559	300632	光莆股份	2 143.69	0.0530	92.4124	300411	金盾股份	1 103.40	0.0450	93.9884
560	300380	安硕信息	2 131.69	0.0527	92.4651	300095	华伍股份	1 102.10	0.0449	94.0333
561	300643	万通智控	2 128.00	0.0526	92.5177	300268	佳沃股份	1 102.02	0.0449	94.0783
562	300192	科斯伍德	2 119.89	0.0524	92.5701	300705	九典制药	1 101.08	0.0449	94.1231
563	300225	金力泰	2 116.53	0.0523	92.6224	300638	广和通	1 100.84	0.0449	94.1680
564	300227	光韵达	2 111.31	0.0522	92.6746	300696	爱乐达	1 096.71	0.0447	94.2127
565	300462	华铭智能	2 107.73	0.0521	92.7267	300216	千山药机	1 095.79	0.0446	94.2573
566	300692	中环环保	2 104.07	0.0520	92.7787	300380	安硕信息	1 094.40	0.0446	94.3019
567	300507	苏奥传感	2 088.94	0.0516	92.8304	300593	新雷能	1 090.64	0.0444	94.3463
568	300581	晨曦航空	2 085.17	0.0515	92.8819	300163	先锋新材	1 087.24	0.0443	94.3906
569	300505	川金诺	2 079.13	0.0514	92.9333	300569	天能重工	1 087.02	0.0443	94.4349
570	300645	正元智慧	2 078.00	0.0514	92.9846	300518	盛讯达	1 084.59	0.0442	94.4791
571	300074	华平股份	2 077.16	0.0513	93.0360	300624	万兴科技	1 081.20	0.0441	94.5232
572	300407	凯发电气	2 075.61	0.0513	93.0873	300597	吉大通信	1 074.57	0.0438	94.5669
573	300056	三维丝	2 070.08	0.0512	93.1384	300600	瑞特股份	1 065.23	0.0434	94.6104
574	300210	森远股份	2 062.78	0.0510	93.1894	300162	雷曼股份	1 062.47	0.0433	94.6536
575	300522	世名科技	2 061.69	0.0510	93.2404	300475	聚隆科技	1 056.79	0.0431	94.6967
576	300306	远方信息	2 061.18	0.0509	93.2913	300598	诚迈科技	1 052.94	0.0429	94.7396
577	300713	英可瑞	2 060.72	0.0509	93.3423	300674	宇信科技	1 050.26	0.0428	94.7824
578	300277	海联讯	2 060.25	0.0509	93.3932	300126	锐奇股份	1 049.18	0.0427	94.8251
579	300700	岱勒新材	2 058.35	0.0509	93.4441	300254	仟源医药	1 049.04	0.0427	94.8679
580	300129	泰胜风能	2 056.78	0.0508	93.4949	300484	蓝海华腾	1 048.18	0.0427	94.9106
581	300619	金银河	2 053.70	0.0508	93.5456	300472	新元科技	1 048.01	0.0427	94.9533
582	300025	华星创业	2 052.66	0.0507	93.5964	300306	远方信息	1 047.29	0.0427	94.9960
583	300655	晶瑞股份	2 050.31	0.0507	93.6471	300321	同大股份	1 046.69	0.0426	95.0386

(5)各股市价总值排名表(二〇一八年)

RANK BY STOCK MARKET VALUE, 2018

百万元人民币, RMB Mil.

名次 Rank	代码 Code	股票名称 Stock	市价总值 Market Value	占市场 % of Total	累计 %	代码 Code	股票名称 Stock	流通市值 Nego. Value	占市场 % of Total	累计 %
584	300566	激智科技	2 048.65	0.0506	93.6977	300565	科信技术	1 037.81	0.0423	95.0809
585	300712	永福股份	2 047.97	0.0506	93.7483	300631	久吾高科	1 036.77	0.0422	95.1231
586	300160	秀强股份	2 045.69	0.0506	93.7989	300745	欣锐科技	1 036.69	0.0422	95.1654
587	300693	盛弘股份	2 034.96	0.0503	93.8492	300752	隆利科技	1 035.24	0.0422	95.2076
588	300543	朗科智能	2 031.60	0.0502	93.8994	300541	先进数通	1 035.09	0.0422	95.2497
589	300139	晓程科技	2 022.12	0.0500	93.9494	300578	会畅通讯	1 032.60	0.0421	95.2918
590	300582	英飞特	2 020.87	0.0499	93.9993	300547	川环科技	1 021.61	0.0416	95.3334
591	300690	双一科技	2 019.18	0.0499	94.0492	300092	科新机电	1 014.30	0.0413	95.3748
592	300547	川环科技	2 016.57	0.0498	94.0991	300435	中泰股份	1 012.70	0.0413	95.4160
593	300179	四方达	2 015.02	0.0498	94.1489	300453	三鑫医疗	1 010.03	0.0412	95.4572
594	300621	维业股份	2 001.42	0.0495	94.1983	300694	蠡湖股份	996.39	0.0406	95.4978
595	300290	荣科科技	1 997.58	0.0494	94.2477	300579	数字认证	996.22	0.0406	95.5384
596	300471	厚普股份	1 984.08	0.0490	94.2967	300693	盛弘股份	988.57	0.0403	95.5786
597	300019	硅宝科技	1 975.48	0.0488	94.3456	300499	高澜股份	986.67	0.0402	95.6189
598	300313	天山生物	1 974.89	0.0488	94.3944	300556	丝路视觉	985.33	0.0401	95.6590
599	300563	神宇股份	1 966.40	0.0486	94.4430	300716	国立科技	981.79	0.0400	95.6990
600	300729	乐歌股份	1 957.67	0.0484	94.4914	300507	苏奥传感	981.09	0.0400	95.7390
601	300175	朗源股份	1 953.82	0.0483	94.5397	300703	创源文化	976.63	0.0398	95.7788
602	300654	世纪天鸿	1 949.15	0.0482	94.5878	300739	明阳电路	974.82	0.0397	95.8185
603	300375	鹏翎股份	1 946.14	0.0481	94.6359	300690	双一科技	972.12	0.0396	95.8581
604	300270	中威电子	1 931.90	0.0477	94.6837	300686	智动力	971.44	0.0396	95.8977
605	300569	天能重工	1 927.65	0.0476	94.7313	300620	光库科技	969.10	0.0395	95.9372
606	300610	晨化股份	1 924.21	0.0476	94.7789	300746	汉嘉设计	965.74	0.0393	95.9765
607	300593	新雷能	1 922.94	0.0475	94.8264	300500	启迪设计	964.90	0.0393	96.0158
608	300526	中潜股份	1 922.12	0.0475	94.8739	300480	光力科技	962.44	0.0392	96.0550
609	300105	龙源技术	1 919.43	0.0474	94.9214	300270	中威电子	962.31	0.0392	96.0942
610	300023	宝德股份	1 918.77	0.0474	94.9688	300664	鹏鹞环保	960.00	0.0391	96.1334
611	300419	浩丰科技	1 908.64	0.0472	95.0160	300545	联得装备	958.08	0.0390	96.1724
612	300264	佳创视讯	1 904.39	0.0471	95.0630	300634	彩讯股份	955.04	0.0389	96.2113
613	300452	山河药辅	1 904.26	0.0471	95.1101	300283	温州宏丰	947.65	0.0386	96.2499
614	300668	杰恩设计	1 900.36	0.0470	95.1571	300404	博济医药	944.46	0.0385	96.2884
615	300483	沃施股份	1 895.43	0.0468	95.2039	300695	兆丰股份	940.62	0.0383	96.3267
616	300281	金明精机	1 885.16	0.0466	95.2505	300494	盛天网络	937.37	0.0382	96.3649
617	300446	乐凯新材	1 883.75	0.0466	95.2971	300656	民德电子	935.46	0.0381	96.4030
618	300152	科融环境	1 860.41	0.0460	95.3430	300512	中亚股份	933.90	0.0381	96.4411
619	300562	乐心医疗	1 859.68	0.0460	95.3890	300062	中能电气	927.10	0.0378	96.4789
620	300656	民德电子	1 858.50	0.0459	95.4349	300029	天龙光电	926.00	0.0377	96.5166
621	300509	新美星	1 854.40	0.0458	95.4808	300708	聚灿光电	924.42	0.0377	96.5543
622	300587	天铁股份	1 845.47	0.0456	95.5264	300713	英可瑞	922.68	0.0376	96.5919
623	300283	温州宏丰	1 843.91	0.0456	95.5720	300599	雄塑科技	916.63	0.0373	96.6292
624	300608	思特奇	1 843.27	0.0456	95.6175	300442	普丽盛	914.15	0.0372	96.6665
625	300084	海默科技	1 839.18	0.0455	95.6630	300503	昊志机电	911.45	0.0371	96.7036
626	300200	高盟新材	1 837.59	0.0454	95.7084	300748	金力永磁	903.14	0.0368	96.7404
627	300385	雪浪环境	1 836.21	0.0454	95.7538	300654	世纪天鸿	899.82	0.0367	96.7771
628	300293	蓝英装备	1 836.00	0.0454	95.7992	300573	兴齐眼药	899.14	0.0366	96.8137
629	300556	丝路视觉	1 834.19	0.0453	95.8445	300211	亿通科技	896.95	0.0365	96.8502
630	300720	海川智能	1 833.84	0.0453	95.8898	300711	广哈通信	896.59	0.0365	96.8868
631	300736	百邦科技	1 823.61	0.0451	95.9349	300522	世名科技	887.24	0.0362	96.9229
632	300286	安科瑞	1 823.47	0.0451	95.9800	300275	梅安森	886.68	0.0361	96.9590
633	300472	新元科技	1 803.94	0.0446	96.0245	300561	汇金科技	882.94	0.0360	96.9950
634	300499	高澜股份	1 802.64	0.0446	96.0691	300069	金利华电	880.55	0.0359	97.0309
635	300260	新莱应材	1 801.30	0.0445	96.1136	300648	星云股份	880.06	0.0359	97.0668
636	300165	天瑞仪器	1 800.86	0.0445	96.1581	300023	宝德股份	876.56	0.0357	97.1025

(5)各股市价总值排名表(二〇一八年)

RANK BY STOCK MARKET VALUE, 2018

百万元人民币, RMB Mil.

名次 Rank	代码 Code	股票名称 Stock	市价总值 Market Value	占市场 % of Total	累计 %	代码 Code	股票名称 Stock	流通市值 Nego. Value	占市场 % of Total	累计 %
637	300716	国立科技	1 800.22	0.0445	96.2026	300660	江苏雷利	874.24	0.0356	97.1381
638	300453	三鑫医疗	1 799.73	0.0445	96.2471	300554	三超新材	868.89	0.0354	97.1735
639	300478	杭州高新	1 798.76	0.0445	96.2916	300234	开尔新材	863.83	0.0352	97.2087
640	300591	万里马	1 797.12	0.0444	96.3360	300580	贝斯特	859.38	0.0350	97.2437
641	300329	海伦钢琴	1 793.18	0.0443	96.3803	300445	康斯特	858.51	0.0350	97.2787
642	300004	南风股份	1 786.06	0.0441	96.4244	300235	方直科技	857.68	0.0349	97.3136
643	300112	万讯自控	1 780.25	0.0440	96.4684	300537	广信材料	856.22	0.0349	97.3485
644	300538	同益股份	1 778.57	0.0440	96.5124	300588	熙菱信息	854.25	0.0348	97.3833
645	300537	广信材料	1 773.92	0.0438	96.5562	300505	川金诺	849.94	0.0346	97.4180
646	300588	熙菱信息	1 772.91	0.0438	96.6001	300719	安达维尔	845.17	0.0344	97.4524
647	300703	创源文化	1 759.20	0.0435	96.6435	300636	同和药业	843.37	0.0344	97.4868
648	300480	光力科技	1 757.00	0.0434	96.6870	300721	怡达股份	840.20	0.0342	97.5210
649	300515	三德科技	1 755.90	0.0434	96.7304	300712	永福股份	838.08	0.0341	97.5551
650	300554	三超新材	1 745.64	0.0431	96.7735	300619	金银河	837.71	0.0341	97.5893
651	300141	和顺电气	1 745.06	0.0431	96.8166	300635	达安股份	836.80	0.0341	97.6234
652	300598	诚迈科技	1 741.60	0.0430	96.8597	300489	中飞股份	835.59	0.0340	97.6574
653	300095	华伍股份	1 738.28	0.0430	96.9027	300698	万马科技	833.14	0.0339	97.6914
654	300534	陇神戎发	1 735.13	0.0429	96.9455	300521	爱司凯	832.89	0.0339	97.7253
655	300042	朗科科技	1 732.79	0.0428	96.9884	300626	华瑞股份	827.73	0.0337	97.7590
656	300399	京天利	1 729.00	0.0427	97.0311	300562	乐心医疗	825.03	0.0336	97.7926
657	300239	东宝生物	1 716.78	0.0424	97.0735	300385	雪浪环境	817.26	0.0333	97.8259
658	300161	华中数控	1 703.47	0.0421	97.1156	300753	爱朋医疗	810.42	0.0330	97.8590
659	300658	延江股份	1 696.50	0.0419	97.1576	300617	安靠智电	800.54	0.0326	97.8916
660	300076	GQY 视讯	1 696.00	0.0419	97.1995	300515	三德科技	790.81	0.0322	97.9238
661	300162	雷曼股份	1 695.12	0.0419	97.2414	300549	优德精密	788.83	0.0321	97.9559
662	300412	迦南科技	1 695.06	0.0419	97.2833	300563	神宇股份	788.40	0.0321	97.9881
663	300421	力星股份	1 689.47	0.0418	97.3250	300592	华凯创意	782.75	0.0319	98.0199
664	300539	横河模具	1 688.72	0.0417	97.3668	300542	新晨科技	779.88	0.0318	98.0517
665	300040	九洲电气	1 687.72	0.0417	97.4085	300540	深冷股份	779.30	0.0318	98.0835
666	300652	雷迪克	1 686.96	0.0417	97.4502	300649	杭州园林	778.24	0.0317	98.1152
667	300501	海顺新材	1 683.82	0.0416	97.4918	300668	杰恩设计	775.84	0.0316	98.1468
668	300576	容大感光	1 671.60	0.0413	97.5331	300756	N金马	775.60	0.0316	98.1784
669	300243	瑞丰高材	1 653.86	0.0409	97.5740	300742	越博动力	771.07	0.0314	98.2098
670	300605	恒锋信息	1 649.85	0.0408	97.6148	300391	康跃科技	761.66	0.0310	98.2408
671	300234	开尔新材	1 641.66	0.0406	97.6553	300710	万隆光电	757.81	0.0309	98.2717
672	300475	聚隆科技	1 638.00	0.0405	97.6958	300491	通合科技	756.97	0.0308	98.3026
673	300387	富邦股份	1 627.39	0.0402	97.7361	300488	恒锋工具	756.00	0.0308	98.3334
674	300721	怡达股份	1 624.07	0.0401	97.7762	300557	理工光科	747.25	0.0304	98.3638
675	300464	星徽精密	1 612.06	0.0398	97.8160	300585	奥联电子	740.02	0.0302	98.3940
676	300606	金太阳	1 611.84	0.0398	97.8559	300551	古鳌科技	732.67	0.0299	98.4238
677	300555	路通视信	1 608.00	0.0397	97.8956	300587	天铁股份	729.27	0.0297	98.4535
678	300246	宝莱特	1 605.51	0.0397	97.9353	300643	万通智控	727.08	0.0296	98.4832
679	300445	康斯特	1 598.26	0.0395	97.9748	300581	晨曦航空	724.27	0.0295	98.5127
680	300492	山鼎设计	1 596.61	0.0395	98.0143	300605	恒锋信息	723.91	0.0295	98.5422
681	300626	华瑞股份	1 591.20	0.0393	98.0536	300543	朗科智能	721.22	0.0294	98.5716
682	300030	阳普医疗	1 590.30	0.0393	98.0929	300718	长盛轴承	717.25	0.0292	98.6008
683	300710	万隆光电	1 582.24	0.0391	98.1320	300464	星徽精密	715.97	0.0292	98.6300
684	300169	天晟新材	1 581.02	0.0391	98.1711	300665	飞鹿股份	709.29	0.0289	98.6589
685	300631	久吾高科	1 578.03	0.0390	98.2101	300701	森霸传感	705.62	0.0288	98.6876
686	300553	集智股份	1 564.32	0.0387	98.2487	300555	路通视信	701.66	0.0286	98.7162
687	300163	先锋新材	1 564.20	0.0387	98.2874	300715	凯伦股份	696.99	0.0284	98.7446
688	300402	宝色股份	1 555.40	0.0384	98.3259	300492	山鼎设计	692.88	0.0282	98.7728
689	300167	迪威迅	1 552.24	0.0384	98.3642	300632	光莆股份	687.90	0.0280	98.8008

(5)各股市价总值排名表(二〇一八年)(续)

RANK BY STOCK MARKET VALUE, 2018 (Continued)

百万元人民币, RMB Mil.

名次 Rank	代码 Code	股票名称 Stock	市价总值 Market Value	占市场 % of Total	累计 %	代码 Code	股票名称 Stock	流通市值 Nego. Value	占市场 % of Total	累计 %
690	300552	万集科技	1 549.94	0.0383	98.4025	300535	达威股份	681.14	0.0278	98.8286
691	300629	新劲刚	1 539.00	0.0380	98.4406	300743	天地数码	678.15	0.0276	98.8562
692	300669	沪宁股份	1 535.81	0.0380	98.4785	300612	宣亚国际	676.43	0.0276	98.8838
693	300345	红宇新材	1 535.71	0.0380	98.5165	300371	汇中股份	675.85	0.0275	98.9113
694	300404	博济医药	1 526.66	0.0377	98.5542	300526	中潜股份	673.89	0.0275	98.9388
695	300611	美力科技	1 524.66	0.0377	98.5919	300615	欣天科技	672.61	0.0274	98.9662
696	300549	优德精密	1 518.74	0.0375	98.6294	300629	新劲刚	665.87	0.0271	98.9933
697	300540	深冷股份	1 517.72	0.0375	98.6669	300402	宝色股份	664.51	0.0271	99.0204
698	300126	锐奇股份	1 513.71	0.0374	98.7044	300738	奥飞数据	661.78	0.0270	99.0474
699	300062	中能电气	1 509.20	0.0373	98.7417	300589	江龙船艇	660.31	0.0269	99.0743
700	300268	佳沃股份	1 503.48	0.0372	98.7788	300591	万里马	658.94	0.0268	99.1011
701	300371	汇中股份	1 484.40	0.0367	98.8155	300681	英搏尔	653.75	0.0266	99.1278
702	300717	华信新材	1 468.42	0.0363	98.8518	300530	达志科技	646.13	0.0263	99.1541
703	300211	亿通科技	1 461.92	0.0361	98.8879	300749	顶固集创	639.54	0.0261	99.1801
704	300636	同和药业	1 451.27	0.0359	98.9238	300622	博士眼镜	636.23	0.0259	99.2061
705	300650	太龙照明	1 444.95	0.0357	98.9595	300733	西菱动力	636.00	0.0259	99.2320
706	300622	博士眼镜	1 443.50	0.0357	98.9952	300610	晨化股份	635.20	0.0259	99.2579
707	300536	农尚环境	1 437.95	0.0355	99.0307	300586	美联新材	632.64	0.0258	99.2836
708	300585	奥联电子	1 430.02	0.0353	99.0661	300727	润禾材料	627.12	0.0256	99.3092
709	300092	科新机电	1 420.45	0.0351	99.1012	300722	新余国科	616.80	0.0251	99.3343
710	300517	海波重科	1 410.47	0.0349	99.1360	300354	东华测试	615.05	0.0251	99.3594
711	300460	惠伦晶体	1 408.46	0.0348	99.1709	300720	海川智能	613.47	0.0250	99.3844
712	300640	德艺文创	1 401.54	0.0346	99.2055	300621	维业股份	613.03	0.0250	99.4094
713	300573	兴齐眼药	1 385.65	0.0342	99.2397	300509	新美星	609.63	0.0248	99.4342
714	300216	千山药机	1 384.30	0.0342	99.2740	300717	华信新材	609.39	0.0248	99.4590
715	300022	吉峰科技	1 376.47	0.0340	99.3080	300405	科隆股份	603.55	0.0246	99.4836
716	300235	方直科技	1 367.82	0.0338	99.3418	300501	海顺新材	601.86	0.0245	99.5081
717	300254	仟源医药	1 349.84	0.0334	99.3752	300689	澄天伟业	600.71	0.0245	99.5326
718	300535	达威股份	1 343.58	0.0332	99.4084	300606	金太阳	600.28	0.0245	99.5571
719	300218	安利股份	1 321.45	0.0327	99.4410	300552	万集科技	594.05	0.0242	99.5813
720	300093	金刚玻璃	1 319.76	0.0326	99.4736	300508	维宏股份	583.38	0.0238	99.6050
721	300442	普丽盛	1 267.00	0.0313	99.5050	300611	美力科技	577.42	0.0235	99.6286
722	300680	隆盛科技	1 264.80	0.0313	99.5362	300697	电工合金	573.04	0.0233	99.6519
723	300521	爱司凯	1 264.32	0.0312	99.5675	300644	南京聚隆	566.40	0.0231	99.6750
724	300551	古鳌科技	1 241.25	0.0307	99.5981	300652	雷迪克	565.94	0.0231	99.6981
725	300275	梅安森	1 238.64	0.0306	99.6288	300680	隆盛科技	558.52	0.0228	99.7208
726	300557	理工光科	1 238.63	0.0306	99.6594	300729	乐歌股份	558.37	0.0228	99.7436
727	300417	南华仪器	1 232.16	0.0305	99.6898	300576	容大感光	556.00	0.0227	99.7662
728	300220	金运激光	1 228.50	0.0304	99.7202	300650	太龙照明	547.67	0.0223	99.7885
729	300330	华虹计通	1 174.32	0.0290	99.7492	300553	集智股份	545.78	0.0222	99.8108
730	300665	飞鹿股份	1 166.14	0.0288	99.7780	300517	海波重科	542.85	0.0221	99.8329
731	300405	科隆股份	1 143.07	0.0283	99.8063	300536	农尚环境	524.02	0.0214	99.8542
732	300354	东华测试	1 127.31	0.0279	99.8342	300538	同益股份	503.91	0.0205	99.8748
733	300321	同大股份	1 123.32	0.0278	99.8619	300640	德艺文创	492.86	0.0201	99.8949
734	300106	西部牧业	1 115.83	0.0276	99.8895	300539	横河模具	484.58	0.0197	99.9146
735	300069	金利华电	1 115.01	0.0276	99.9171	300658	延江股份	475.02	0.0194	99.9340
736	300592	华凯创意	1 105.10	0.0273	99.9444	300669	沪宁股份	468.77	0.0191	99.9531
737	300489	中飞股份	1 059.96	0.0262	99.9706	300736	百邦科技	454.56	0.0185	99.9716
738	300029	天龙光电	926.00	0.0229	99.9935	300417	南华仪器	432.81	0.0176	99.9892
739	300028	金亚科技	264.86	0.0065	100.0000	300028	金亚科技	264.86	0.0108	100.0000
	累计	Total	4 045 958.74	100.0000		累计	Total	2 454 294.56	100.0000	

4. 创业板市盈率

CHINEXT P/E RATIO

(1)上市股份平均市盈率(二〇〇九年至二〇一八年)

AVERAGE P/E RATIO, 2009—2018

年/月 Year/Month	平均市盈率 Average P/E Ratio	增长% Change%
2009	105.38	
2010	78.53	-25.48
2011	37.62	-52.09
2012	32.01	-14.91
2013	55.21	72.48
2014	64.51	16.84
2015	109.01	68.98
2016	73.21	-32.84
2017	49.15	-32.86
2018	32.10	-34.69
2018 一月 Jan	46.93	-4.52
二月 Feb	45.99	-2.00
三月 Mar	48.64	5.76
四月 Apr	44.54	-8.43
五月 May	43.60	-2.11
六月 Jun	39.99	-8.28
七月 Jul	38.92	-2.68
八月 Aug	35.63	-8.45
九月 Sep	35.04	-1.66
十月 Oct	32.04	-8.56
十一月 Nov	33.68	5.12
十二月 Dec	32.10	-4.69

注:年底、月底数字。

Note: Year-end or Month-end figures。

(2)市盈率变化图(二〇〇九年至二〇一八年)

P/E RATIO CHANGING, 2009—2018

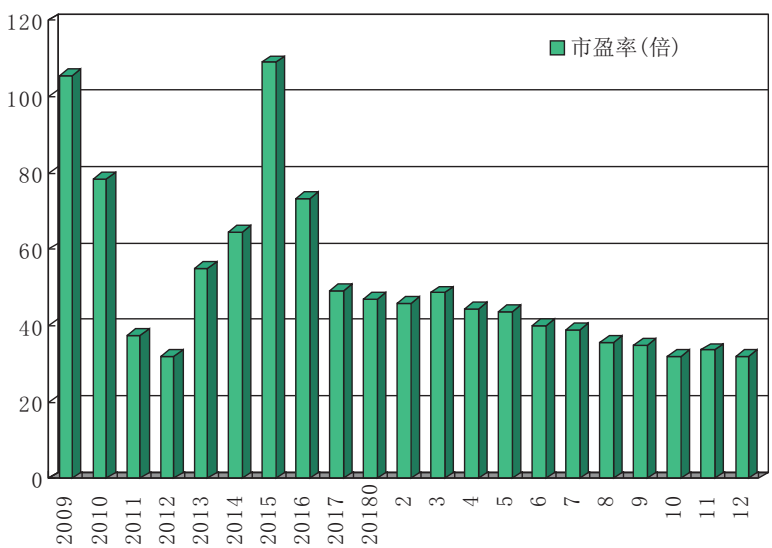

(六)基金市场

FUND MARKET

1. 基金价格升跌情况(二〇一八年)

PRICE CHANGE OF MUTUAL FUNDS, 2018

排名 Rank	代码 Code	基金名称 Fund	成交价格与成交日期 (Trading Price and Date) 开市 Open	日期 Date	最高 High	日期 Date	最低 Low	日期 Date	年收市 Close	日期 Date	比2017年收市价升跌幅% Change % vs. 2017 Close
1	150215	TMTA	1.099	01/04/2018	1.367	02/27/2018	0.960	04/19/2018	1.325	10/30/2018	32.5000
2	150249	银行A端	0.903	01/02/2018	0.993	01/03/2018	0.879	04/10/2018	1.000	12/12/2018	20.8283
3	150067	互利B	1.440	01/03/2018	1.685	12/27/2018	1.270	06/19/2018	1.685	12/27/2018	17.0139
4	150059	资源A级	1.008	01/04/2018	1.500	03/28/2018	0.905	02/26/2018	1.161	11/06/2018	16.1000
5	150192	地产A	1.085	01/02/2018	1.178	01/02/2018	0.898	01/30/2018	1.060	12/28/2018	15.0857
6	163210	诺安纯债	1.008	01/02/2018	1.153	12/11/2018	1.007	01/12/2018	1.148	12/28/2018	13.8889
7	161117	易基永旭	0.985	01/02/2018	1.147	12/26/2018	0.920	09/11/2018	1.070	12/27/2018	13.7822
8	161911	万家强债	0.955	01/02/2018	1.078	08/06/2018	0.900	01/19/2018	1.037	12/28/2018	13.7091
9	160128	南方金利	0.968	01/02/2018	1.053	12/11/2018	0.914	03/21/2018	1.046	12/28/2018	13.2820
10	161014	富国汇利	1.012	01/02/2018	1.176	08/20/2018	1.000	01/11/2018	1.144	12/28/2018	12.7094
11	150223	证券A级	0.997	01/02/2018	1.148	11/28/2018	0.965	02/09/2018	1.041	12/28/2018	12.1607
12	162715	广发聚源	1.100	01/02/2018	1.571	01/29/2018	1.055	10/08/2018	1.095	12/28/2018	11.5476
13	160618	鹏华丰泽	1.146	01/02/2018	1.314	12/11/2018	1.146	01/02/2018	1.273	12/28/2018	11.4711
14	150251	煤炭A	0.995	01/02/2018	1.101	01/09/2018	0.856	02/01/2018	1.000	12/13/2018	10.6828
15	150205	国防A	0.882	01/02/2018	1.004	11/30/2018	0.863	01/29/2018	0.974	12/28/2018	10.5562
16	167501	安信宝利	1.107	01/02/2018	1.262	05/28/2018	1.086	05/23/2018	1.224	12/28/2018	10.4693
17	161716	招商双债	1.104	01/02/2018	1.300	09/25/2018	1.104	01/02/2018	1.213	12/28/2018	10.0726
18	161713	招商信用	1.004	01/02/2018	1.043	11/15/2018	1.002	01/04/2018	1.039	12/28/2018	9.0311
19	164702	添富季红	0.971	01/02/2018	1.025	08/08/2018	0.938	11/05/2018	1.020	12/28/2018	9.0185
20	162108	元盛债券	1.082	01/03/2018	1.202	09/03/2018	0.990	03/26/2018	1.181	12/28/2018	8.9483
21	161119	易基综债	1.255	01/02/2018	1.519	03/16/2018	1.201	05/11/2018	1.343	12/28/2018	8.7449
22	150255	银行业A	0.903	01/02/2018	1.006	07/11/2018	0.843	07/09/2018	0.994	12/28/2018	8.5567
23	161614	融通添利	1.028	01/02/2018	1.098	06/29/2018	0.969	08/21/2018	1.079	12/28/2018	8.4134
24	161216	双债A	1.056	01/02/2018	1.160	06/11/2018	0.997	01/02/2018	1.098	12/25/2018	8.2704
25	166008	中欧强债	1.036	01/02/2018	1.154	05/11/2018	0.995	10/18/2018	1.079	12/28/2018	8.1885
26	164808	工银四季	0.987	01/03/2018	1.209	12/18/2018	0.985	02/12/2018	1.060	12/26/2018	8.1418
27	161505	银河通利	1.070	01/02/2018	1.619	12/13/2018	0.967	01/18/2018	1.171	12/28/2018	8.1256
28	150064	同瑞A	1.049	01/02/2018	1.065	09/12/2018	0.903	02/13/2018	1.000	12/20/2018	8.0330
29	161820	银华纯债	1.083	01/02/2018	1.150	08/08/2018	0.993	08/21/2018	1.094	12/28/2018	8.0138
30	160131	南方聚利	0.999	01/02/2018	1.090	06/27/2018	0.926	03/29/2018	1.059	12/28/2018	7.9950
31	150227	银行A	0.886	01/02/2018	0.997	10/31/2018	0.866	01/31/2018	0.958	12/28/2018	7.9376
32	150311	智能A	0.897	01/04/2018	1.014	07/31/2018	0.836	01/26/2018	0.970	12/27/2018	7.9174
33	162712	广发聚利	1.422	01/02/2018	1.635	09/13/2018	1.390	12/19/2018	1.417	12/28/2018	7.9102
34	163824	中银盛利	0.992	01/02/2018	1.049	12/11/2018	0.929	01/02/2018	1.028	12/27/2018	7.8751
35	164208	天弘丰利	1.145	01/02/2018	1.432	03/28/2018	1.054	01/29/2018	1.076	12/25/2018	7.8226
36	166902	民生增利	1.011	01/02/2018	1.194	05/18/2018	0.955	12/04/2018	1.037	12/28/2018	7.7114
37	159926	国债ETF	108.000	01/10/2018	131.230	05/15/2018	104.690	01/11/2018	112.990	12/21/2018	7.6095
38	164902	交银添利	1.379	01/03/2018	1.445	05/17/2018	1.308	12/20/2018	1.308	12/20/2018	7.5650
39	160515	安丰18	0.983	01/02/2018	1.066	12/12/2018	0.932	07/11/2018	1.056	12/28/2018	7.5356
40	150194	互联网A	0.880	01/02/2018	0.998	12/07/2018	0.858	01/29/2018	0.952	12/28/2018	7.5327
41	150329	保险A	0.879	01/02/2018	0.994	12/06/2018	0.835	04/26/2018	0.948	12/28/2018	7.1089
42	150012	中证100A	1.009	01/02/2018	1.157	10/18/2018	0.923	04/04/2018	1.085	12/28/2018	7.0020
43	161130	纳指LOF	1.049	01/02/2018	1.310	07/26/2018	0.981	04/26/2018	1.127	12/28/2018	6.9260

排名 Rank	代码 Code	基金名称 Fund	成交价格与成交日期 (Trading Price and Date)								比2017年收市价升跌幅% Change % vs. 2017 Close
			开市 Open	日期 Date	最高 High	日期 Date	最低 Low	日期 Date	年收市 Close	日期 Date	
44	160617	鹏华丰润	1.000	01/02/2018	1.100	11/16/2018	0.999	10/10/2018	1.077	12/27/2018	6.7393
45	160323	华夏磐泰	0.955	01/02/2018	1.121	09/21/2018	0.884	09/04/2018	1.015	12/24/2018	6.7298
46	160622	鹏华丰利	0.972	01/02/2018	1.052	07/31/2018	0.970	02/13/2018	1.037	12/18/2018	6.6872
47	160810	长盛同丰	1.192	01/02/2018	1.201	01/09/2018	1.189	01/02/2018	1.191	01/10/2018	6.6249
48	161015	富国天盈	0.927	01/02/2018	1.083	12/04/2018	0.904	05/03/2018	0.985	12/21/2018	6.6017
49	150317	E金融A	1.000	01/12/2018	1.050	12/04/2018	0.911	02/13/2018	1.050	12/04/2018	6.5750
50	150257	生物A	0.963	01/05/2018	1.119	05/30/2018	0.858	02/07/2018	0.966	12/27/2018	6.5588
51	150221	中航军A	1.066	01/02/2018	1.119	03/20/2018	0.992	02/06/2018	1.070	12/28/2018	6.4511
52	161823	银华永兴	1.037	02/23/2018	1.258	03/05/2018	0.960	03/09/2018	1.090	12/18/2018	6.4453
53	161626	融通通福	0.999	01/02/2018	1.316	05/17/2018	0.916	03/27/2018	1.062	12/14/2018	6.4128
54	150106	中小A	1.022	01/02/2018	1.067	08/31/2018	0.999	09/21/2018	1.019	12/28/2018	6.3912
55	164210	天弘同利	1.000	01/02/2018	1.131	10/08/2018	0.979	07/10/2018	1.060	12/27/2018	6.3190
56	150233	传媒业A	0.892	01/11/2018	1.008	05/30/2018	0.880	02/12/2018	0.990	08/15/2018	6.2762
57	150100	资源A	1.066	01/02/2018	1.187	03/08/2018	0.890	02/09/2018	0.991	12/20/2018	6.2515
58	150271	生物药A	0.939	01/02/2018	1.068	01/19/2018	0.861	02/07/2018	0.982	12/28/2018	6.2404
59	150283	SW医药A	0.905	01/02/2018	1.051	05/14/2018	0.881	02/02/2018	0.983	12/28/2018	6.1379
60	150269	白酒A	0.880	01/02/2018	0.994	12/06/2018	0.855	02/05/2018	0.949	12/28/2018	6.1339
61	150028	中证500A	0.981	01/02/2018	1.098	01/19/2018	0.840	04/17/2018	0.991	12/28/2018	5.9994
62	150143	转债A级	0.943	01/05/2018	1.049	02/05/2018	0.856	09/11/2018	0.979	12/21/2018	5.9698
63	150209	国企改A	0.897	01/02/2018	1.001	11/26/2018	0.870	01/26/2018	0.954	12/28/2018	5.9291
64	150295	改革A	0.913	01/02/2018	1.005	11/29/2018	0.880	01/25/2018	0.961	12/27/2018	5.9212
65	167003	平安鼎弘	0.939	01/02/2018	1.019	12/13/2018	0.934	02/02/2018	1.005	12/26/2018	5.6782
66	163003	长信利鑫	0.624	01/03/2018	0.765	06/12/2018	0.580	04/11/2018	0.625	12/10/2018	5.6024
67	160720	中期企债	1.052	01/02/2018	1.129	12/05/2018	0.989	02/23/2018	1.114	12/18/2018	5.5924
68	150307	体育A	0.880	01/02/2018	1.008	09/11/2018	0.811	01/22/2018	0.965	12/24/2018	5.5679
69	161835	银华惠丰	0.956	01/02/2018	1.121	12/13/2018	0.919	01/09/2018	1.012	12/17/2018	5.5266
70	150058	中小300B	1.039	01/03/2018	1.184	03/13/2018	0.892	06/12/2018	1.000	06/12/2018	5.4852
71	164810	工银纯债	0.940	01/02/2018	1.096	12/20/2018	0.915	10/12/2018	1.005	12/28/2018	5.2356
72	168401	红土定增	0.922	01/02/2018	0.999	02/09/2018	0.911	02/02/2018	0.970	12/28/2018	5.2061
73	150175	恒中企A	0.906	01/02/2018	1.000	12/03/2018	0.869	02/06/2018	0.954	12/28/2018	5.2037
74	160513	稳健债A	1.343	01/02/2018	1.419	11/16/2018	1.333	01/17/2018	1.419	11/16/2018	5.1890
75	163819	中银信用	1.084	01/02/2018	1.222	02/06/2018	0.984	10/22/2018	1.018	12/26/2018	5.1351
76	164606	信用增利	1.047	01/03/2018	1.378	03/15/2018	1.000	03/12/2018	1.116	12/17/2018	5.0847
77	166904	民生添利	1.000	01/03/2018	1.230	06/28/2018	0.954	12/10/2018	1.020	12/28/2018	5.0834
78	169201	浙商鼎盈	0.940	01/02/2018	1.055	08/08/2018	0.874	10/29/2018	0.978	12/28/2018	5.0483
79	166401	增利C	1.037	01/03/2018	1.088	11/21/2018	1.037	01/03/2018	1.086	12/12/2018	5.0290
80	150150	有色800A	0.902	01/02/2018	1.010	09/03/2018	0.803	04/20/2018	0.956	12/28/2018	4.9602
81	165517	信诚双盈	0.758	01/03/2018	0.879	04/11/2018	0.700	04/03/2018	0.793	11/29/2018	4.8942
82	164206	天弘添利	1.053	01/02/2018	1.205	10/24/2018	0.960	01/25/2018	1.103	12/27/2018	4.8479
83	165509	信诚增强	1.114	01/02/2018	1.201	07/24/2018	1.031	01/02/2018	1.097	12/24/2018	4.8045
84	150335	军工股A	0.957	01/02/2018	1.027	12/10/2018	0.888	07/23/2018	0.973	12/28/2018	4.7610
85	163005	长信利众	0.824	01/03/2018	0.938	07/24/2018	0.824	01/03/2018	0.860	12/05/2018	4.6229
86	161019	富国天锋	0.970	01/02/2018	1.012	12/12/2018	0.911	09/10/2018	1.007	12/28/2018	4.5946
87	150123	建信50A	1.007	01/02/2018	1.100	02/22/2018	0.989	01/31/2018	1.044	12/28/2018	4.3997
88	150188	转债优先	0.973	01/02/2018	1.030	12/06/2018	0.963	01/30/2018	0.987	12/28/2018	4.3864
89	164701	添富贵金	0.603	01/02/2018	0.657	12/28/2018	0.553	08/03/2018	0.624	12/28/2018	4.3478
90	150261	医疗A	0.958	01/02/2018	1.110	11/20/2018	0.914	05/04/2018	0.972	12/28/2018	4.1114
91	163907	中海惠裕	1.045	01/02/2018	1.120	11/19/2018	1.035	12/18/2018	0.997	12/18/2018	4.0623

排名 Rank	代码 Code	基金名称 Fund	成交价格与成交日期 (Trading Price and Date)								比 2017 年收市价升跌幅% Change % vs. 2017 Close
			开市 Open	日期 Date	最高 High	日期 Date	最低 Low	日期 Date	年收市 Close	日期 Date	
92	164703	添富纯债	0.823	01/04/2018	0.919	03/12/2018	0.797	08/20/2018	0.860	12/27/2018	3.9903
93	150138	中证800A	0.900	01/08/2018	1.135	02/26/2018	0.900	01/08/2018	0.978	12/25/2018	3.7765
94	163827	中银产债	0.970	01/03/2018	1.049	08/23/2018	0.930	04/02/2018	1.008	12/18/2018	3.6521
95	159934	黄金 ETF	2.727	01/02/2018	2.822	12/28/2018	2.582	08/16/2018	2.812	12/28/2018	3.6491
96	159937	博时黄金	2.744	01/02/2018	2.842	12/28/2018	2.596	08/16/2018	2.827	12/28/2018	3.6290
97	150181	军工A	0.885	01/02/2018	1.001	10/11/2018	0.866	01/29/2018	0.954	12/28/2018	3.5873
98	150190	NCF环保A	1.032	01/02/2018	1.093	01/11/2018	0.939	02/22/2018	0.976	12/28/2018	3.3189
99	150219	健康A	1.100	01/04/2018	1.250	05/04/2018	0.972	01/11/2018	1.031	12/17/2018	3.1000
100	164105	华富强债	1.247	01/05/2018	1.343	05/30/2018	1.212	02/09/2018	1.279	12/18/2018	3.0620
101	150299	银行股A	0.973	01/02/2018	1.026	12/10/2018	0.911	04/09/2018	0.975	12/28/2018	3.0258
102	150291	银行A份	0.980	01/02/2018	1.058	01/26/2018	0.914	11/01/2018	0.975	12/28/2018	2.9278
103	150211	新能车A	0.909	01/02/2018	1.003	08/03/2018	0.889	01/29/2018	0.961	12/27/2018	2.8714
104	150259	重组A	0.912	01/02/2018	1.065	12/28/2018	0.888	01/26/2018	0.968	12/28/2018	2.8695
105	164812	政府债基	0.925	01/03/2018	0.956	06/27/2018	0.883	05/22/2018	0.956	06/27/2018	2.7957
106	166016	中欧纯债	1.122	01/05/2018	1.213	12/10/2018	1.048	05/21/2018	1.152	12/27/2018	2.7654
107	164509	国富恒利	1.015	01/02/2018	1.174	06/04/2018	0.905	02/08/2018	1.041	12/27/2018	2.7641
108	150287	钢铁A	0.953	01/02/2018	1.032	11/20/2018	0.904	03/14/2018	0.974	12/25/2018	2.7327
109	150196	有色A	1.015	01/02/2018	1.025	12/14/2018	0.916	01/29/2018	1.025	12/28/2018	2.6011
110	150135	国富100A	1.022	01/02/2018	1.088	01/25/2018	0.923	11/12/2018	1.024	12/28/2018	2.6004
111	150229	酒A	0.999	01/02/2018	1.100	05/07/2018	0.899	06/19/2018	0.962	12/28/2018	2.4718
112	150198	食品A	1.100	01/02/2018	1.196	04/13/2018	0.951	06/14/2018	1.050	12/28/2018	2.4390
113	150327	新能A级	1.005	01/10/2018	1.060	03/12/2018	0.913	05/18/2018	1.023	12/27/2018	2.3000
114	150243	创业A	0.894	01/02/2018	1.006	08/20/2018	0.866	01/29/2018	0.950	12/28/2018	2.2898
115	150297	互联A级	1.007	01/17/2018	1.088	03/13/2018	0.926	05/22/2018	0.980	12/27/2018	2.2875
116	160809	长盛同辉	1.102	01/02/2018	1.147	01/11/2018	1.102	01/02/2018	1.124	01/15/2018	2.2748
117	150225	证保A级	1.000	01/03/2018	1.079	06/12/2018	0.830	02/12/2018	1.000	11/28/2018	2.2610
118	150293	高铁A级	0.968	01/02/2018	1.048	03/15/2018	0.887	05/03/2018	0.970	12/28/2018	2.2054
119	150164	可转债A	0.901	01/02/2018	1.063	01/16/2018	0.901	01/02/2018	0.978	12/25/2018	2.1489
120	160719	嘉实黄金	0.699	01/02/2018	0.713	01/17/2018	0.612	07/12/2018	0.710	12/28/2018	2.0115
121	150032	多利优先	1.035	01/08/2018	1.070	05/09/2018	0.888	04/19/2018	1.028	12/26/2018	2.0077
122	150121	银河优先	1.003	01/04/2018	1.093	08/03/2018	0.849	03/29/2018	1.020	08/30/2018	2.0000
123	150112	深100A	1.013	01/02/2018	1.060	01/19/2018	0.925	02/26/2018	1.011	04/13/2018	1.9153
124	150203	传媒A	0.900	01/02/2018	0.998	07/12/2018	0.861	01/29/2018	0.948	12/28/2018	1.8305
125	150177	证保A	0.990	01/02/2018	1.185	03/01/2018	0.852	04/13/2018	0.991	12/28/2018	1.8055
126	161813	银华信用	1.272	01/02/2018	1.409	07/11/2018	1.272	01/02/2018	1.300	12/27/2018	1.7214
127	150148	医药800A	1.015	01/03/2018	1.196	01/04/2018	0.905	02/08/2018	1.100	12/26/2018	1.6889
128	150331	网金融A	0.986	01/02/2018	1.042	03/23/2018	0.925	04/26/2018	1.008	07/31/2018	1.6178
129	159941	纳指 ETF	1.416	01/02/2018	1.798	08/30/2018	1.273	02/09/2018	1.407	12/28/2018	1.5152
130	162415	美国消费	1.249	01/02/2018	1.575	07/25/2018	1.151	02/12/2018	1.276	12/28/2018	1.5115
131	150275	一带一A	0.895	01/02/2018	0.994	06/20/2018	0.849	01/31/2018	0.949	12/28/2018	1.4629
132	161230	丰利A类	0.996	01/02/2018	1.522	04/16/2018	0.927	07/06/2018	0.996	08/16/2018	1.1978
133	150117	房地产A	1.013	01/02/2018	1.023	01/02/2018	0.918	01/26/2018	0.999	12/28/2018	1.1898
134	150303	创业股A	0.956	01/02/2018	1.008	08/03/2018	0.919	01/26/2018	0.975	12/28/2018	1.1693
135	161115	易基岁丰	1.332	01/04/2018	1.379	10/10/2018	1.232	02/08/2018	1.339	12/27/2018	0.9804
136	150090	成长A	0.903	01/05/2018	1.012	08/13/2018	0.846	01/31/2018	1.008	08/13/2018	0.8000
137	150235	券商A级	0.912	01/03/2018	1.099	07/24/2018	0.900	02/13/2018	0.964	12/28/2018	0.7909
138	150289	煤炭A级	0.966	01/02/2018	1.002	05/31/2018	0.902	01/19/2018	0.976	12/28/2018	0.7223
139	160130	南方永利	0.945	01/02/2018	0.988	05/24/2018	0.884	11/19/2018	0.948	12/25/2018	0.6369

排名 Rank	代码 Code	基金名称 Fund	成交价格与成交日期 (Trading Price and Date)								比2017年收市价升跌幅% Change % vs. 2017 Close
			开市 Open	日期 Date	最高 High	日期 Date	最低 Low	日期 Date	年收市 Close	日期 Date	
140	150047	消费A	1.330	01/02/2018	1.604	03/05/2018	0.957	07/19/2018	1.022	12/28/2018	0.6114
141	150092	诺德300A	0.992	01/08/2018	1.080	03/08/2018	0.936	10/16/2018	1.006	12/28/2018	0.6000
142	150241	银行A级	0.940	01/05/2018	1.055	02/06/2018	0.820	04/24/2018	0.952	12/28/2018	0.5734
143	161124	香港小盘	1.089	01/02/2018	1.281	06/04/2018	0.939	11/01/2018	1.090	12/28/2018	0.5535
144	150343	证券A基	0.970	01/03/2018	1.069	08/02/2018	0.930	02/13/2018	0.970	12/27/2018	0.4179
145	160522	博时睿益	0.970	01/02/2018	1.018	05/22/2018	0.778	12/07/2018	0.980	12/17/2018	0.4098
146	150173	TMT中证A	0.900	01/02/2018	0.995	06/20/2018	0.881	01/31/2018	0.956	12/28/2018	0.4033
147	150157	金融A	0.947	01/02/2018	1.033	02/02/2018	0.880	04/16/2018	0.952	12/28/2018	0.3269
148	150279	新能A	0.958	01/03/2018	1.056	01/09/2018	0.847	03/23/2018	0.960	12/18/2018	0.3045
149	150130	医药A	1.037	01/02/2018	1.100	05/23/2018	0.897	07/26/2018	0.979	12/28/2018	0.2527
150	150030	中证90A	1.043	01/02/2018	1.097	06/06/2018	0.855	02/01/2018	0.996	12/28/2018	0.1763
151	161116	易基黄金	0.709	01/02/2018	0.731	01/16/2018	0.662	11/13/2018	0.710	12/28/2018	0.1410
152	150315	工业4A	0.933	01/04/2018	1.010	09/11/2018	0.828	01/29/2018	0.948	12/28/2018	0.0337
153	159003	招商快线	99.996	01/02/2018	110.000	12/25/2018	99.699	09/27/2018	100.001	12/28/2018	0.0240
154	159001	保证金	99.990	01/02/2018	101.000	07/17/2018	99.000	07/02/2018	100.001	12/28/2018	0.0180
155	161128	标普科技	1.194	01/02/2018	1.580	08/03/2018	1.060	02/09/2018	1.215	12/28/2018	0.0000
155	150053	泰达500A	0.957	01/02/2018	1.011	12/05/2018	0.838	02/02/2018	1.000	12/26/2018	0.0000
155	150073	诺安稳健	0.919	01/04/2018	1.004	12/10/2018	0.831	03/23/2018	1.000	12/20/2018	0.0000
155	150083	深证100A	1.000	01/05/2018	1.152	09/14/2018	0.916	03/27/2018	1.000	12/24/2018	0.0000
155	166012	中欧信用	1.069	01/16/2018	1.435	06/07/2018	0.969	05/21/2018	1.060	12/27/2018	0.0000
160	150245	互联A	1.007	01/12/2018	1.100	01/25/2018	0.784	05/28/2018	0.995	12/19/2018	-0.0045
161	159005	添富快钱	100.000	01/02/2018	100.900	05/02/2018	99.790	03/02/2018	100.000	12/28/2018	-0.0250
162	150036	建信稳健	0.991	01/04/2018	1.165	03/15/2018	0.855	12/07/2018	0.999	12/27/2018	-0.1000
163	150301	证券股A	0.955	01/02/2018	1.055	04/24/2018	0.860	04/25/2018	0.972	12/25/2018	-0.1031
164	150321	煤炭A基	1.110	01/02/2018	1.229	02/13/2018	0.936	06/28/2018	1.020	12/28/2018	-0.1444
165	163415	兴全模式	1.381	01/02/2018	1.626	05/23/2018	1.256	10/18/2018	1.370	12/28/2018	-0.2185
166	150325	高铁A端	0.959	01/04/2018	1.019	10/19/2018	0.856	02/22/2018	0.981	12/28/2018	-0.2340
167	160140	美国REIT	0.981	01/02/2018	1.134	08/07/2018	0.843	02/12/2018	0.980	12/28/2018	-0.4065
168	150263	1000A	0.960	01/02/2018	1.072	03/13/2018	0.934	06/27/2018	0.960	12/21/2018	-0.5019
169	161010	富国天丰	1.017	01/02/2018	1.056	08/29/2018	0.990	10/19/2018	1.007	12/28/2018	-0.5923
170	150247	传媒A级	0.991	01/02/2018	0.999	12/28/2018	0.902	07/19/2018	0.999	12/28/2018	-0.5982
171	150049	消费收益	0.969	01/02/2018	1.014	02/27/2018	0.815	04/17/2018	0.997	12/28/2018	-0.7116
172	150018	银华稳进	0.923	01/02/2018	0.994	12/06/2018	0.839	02/06/2018	0.992	12/28/2018	-0.8000
173	160621	鹏华丰和	1.081	01/02/2018	1.098	04/11/2018	1.056	10/22/2018	1.068	12/13/2018	-0.8357
174	150277	高铁A	0.933	01/02/2018	1.020	12/13/2018	0.816	04/25/2018	0.985	12/28/2018	-0.8582
175	161233	国投瑞泰	0.926	01/02/2018	0.974	03/30/2018	0.852	12/18/2018	0.918	12/27/2018	-0.8639
176	150076	浙商稳健	0.979	01/02/2018	1.000	07/12/2018	0.866	03/07/2018	0.990	08/10/2018	-0.8935
177	150323	环保A端	1.004	01/02/2018	1.050	12/11/2018	0.917	02/09/2018	1.012	12/26/2018	-1.0425
178	150305	养老A	0.952	01/03/2018	1.004	08/20/2018	0.893	11/27/2018	1.000	12/14/2018	-1.0491
179	161125	标普500	1.097	01/02/2018	1.383	08/07/2018	0.971	02/09/2018	1.085	12/28/2018	-1.2739
180	161126	标普医药	1.120	01/02/2018	1.344	09/28/2018	1.001	04/26/2018	1.124	12/28/2018	-1.4035
181	150273	带路A	0.997	01/02/2018	1.019	08/08/2018	0.890	02/09/2018	0.963	12/21/2018	-1.4559
182	162718	广发鑫瑞	0.950	01/02/2018	0.989	02/23/2018	0.856	02/14/2018	0.935	12/20/2018	-1.5789
183	165705	诺德双翼	0.955	01/02/2018	1.120	06/01/2018	0.878	04/12/2018	0.938	07/17/2018	-1.6771
184	150037	建信进取	1.810	01/02/2018	2.342	01/18/2018	1.552	04/17/2018	1.614	09/27/2018	-1.8845
185	150167	银华300A	0.913	01/02/2018	1.095	09/20/2018	0.859	03/28/2018	0.976	12/28/2018	-2.0100
186	150145	高贝塔A	0.935	01/02/2018	1.039	12/24/2018	0.901	04/09/2018	0.959	12/28/2018	-2.0680
187	159924	300等权	1.436	01/02/2018	1.540	01/26/2018	1.366	02/13/2018	1.404	03/02/2018	-2.1603

排名 Rank	代码 Code	基金名称 Fund	成交价格与成交日期 (Trading Price and Date) 开市 Open	日期 Date	最高 High	日期 Date	最低 Low	日期 Date	年收市 Close	日期 Date	比2017年收市价升跌幅% Change % vs. 2017 Close
188	150179	信 息 A	1.018	01/02/2018	1.187	04/18/2018	0.896	08/07/2018	0.980	12/28/2018	-2.1922
189	150094	泰信400A	0.958	01/02/2018	1.058	01/02/2018	0.932	02/26/2018	0.982	12/24/2018	-2.2793
190	150171	证 券 A	0.913	01/02/2018	0.991	10/16/2018	0.866	04/26/2018	0.970	12/28/2018	-2.2871
191	168104	九泰锐丰	0.931	01/02/2018	1.030	09/19/2018	0.821	10/16/2018	0.889	12/17/2018	-2.3077
192	164814	工银双债	0.996	01/03/2018	1.095	11/06/2018	0.903	11/14/2018	0.964	12/13/2018	-2.4291
193	168108	九泰锐诚	0.908	01/03/2018	1.013	11/19/2018	0.841	12/28/2018	0.878	12/28/2018	-2.4444
194	150186	军工A级	0.926	01/02/2018	0.999	06/20/2018	0.866	02/12/2018	0.974	12/28/2018	-2.5895
195	150169	恒 生 A	0.965	01/02/2018	0.999	03/09/2018	0.925	01/04/2018	0.994	12/27/2018	-2.6162
196	160915	大成景丰	1.125	01/02/2018	1.229	03/13/2018	1.062	06/01/2018	1.089	12/20/2018	-2.6810
197	165311	建信信用	1.282	01/03/2018	1.325	01/24/2018	1.190	10/22/2018	1.240	12/21/2018	-3.2006
198	150152	创业板A	0.968	01/02/2018	1.000	05/22/2018	0.892	01/26/2018	0.978	12/28/2018	-3.2758
199	159960	恒生国企	0.900	10/22/2018	1.019	12/03/2018	0.900	10/22/2018	0.923	12/28/2018	-3.4519
200	150267	银行A类	0.927	01/04/2018	1.031	11/01/2018	0.897	04/25/2018	0.966	12/24/2018	-3.4961
201	162414	新 机 遇	1.174	01/02/2018	1.222	02/09/2018	1.101	10/29/2018	1.130	12/18/2018	-3.5013
202	168002	国寿精选	0.944	01/03/2018	0.997	04/19/2018	0.785	12/26/2018	0.930	12/28/2018	-3.5270
203	150066	互 利 A	0.900	01/09/2018	0.970	12/24/2018	0.840	03/05/2018	0.963	12/28/2018	-3.7000
204	160642	鹏华增瑞	0.950	01/03/2018	1.043	01/04/2018	0.752	12/24/2018	0.907	12/24/2018	-3.7155
205	150200	券 商 A	0.943	01/02/2018	1.060	12/03/2018	0.870	04/26/2018	0.954	12/28/2018	-3.8431
206	167002	平安鼎越	0.930	01/02/2018	1.307	06/27/2018	0.723	11/28/2018	0.872	12/28/2018	-3.8589
207	166105	信达鑫安	0.962	01/02/2018	1.269	05/17/2018	0.909	05/28/2018	0.922	12/24/2018	-3.9583
208	159961	深 1 0 0	0.995	12/19/2018	0.999	12/19/2018	0.952	12/25/2018	0.957	12/28/2018	-4.1082
209	150265	一 带 A	1.055	01/02/2018	1.225	04/18/2018	0.932	01/30/2018	0.971	12/28/2018	-4.1161
210	150281	金融地A	0.923	01/10/2018	1.110	02/26/2018	0.886	06/25/2018	0.969	12/28/2018	-4.2400
211	159927	A300 ETF	4.000	01/02/2018	4.290	01/25/2018	3.660	02/09/2018	3.850	02/13/2018	-4.4428
212	150104	HS 3 0 0 A	0.924	01/02/2018	1.043	02/02/2018	0.903	03/06/2018	1.004	12/27/2018	-4.4976
213	150184	环 保 A	0.990	01/08/2018	1.057	11/15/2018	0.881	02/06/2018	0.970	12/28/2018	-4.8386
214	169106	东证创优	0.960	06/20/2018	0.990	06/20/2018	0.904	06/21/2018	0.929	12/28/2018	-4.9345
215	160520	弘 盈 A	0.989	01/02/2018	1.012	01/24/2018	0.901	10/15/2018	0.942	12/21/2018	-4.9445
216	150309	信息安A	1.009	01/03/2018	1.085	07/05/2018	0.861	02/22/2018	0.988	12/25/2018	-5.3715
217	150213	成长A级	0.987	01/02/2018	1.007	10/17/2018	0.886	02/09/2018	0.967	12/28/2018	-5.4484
218	161630	融通农业	0.986	01/02/2018	0.986	01/02/2018	0.930	01/02/2018	0.934	01/05/2018	-5.4656
219	150217	新能源A	0.964	01/02/2018	0.992	06/20/2018	0.826	01/24/2018	0.970	12/28/2018	-5.6473
220	164823	深成LOF	1.000	01/02/2018	1.009	01/29/2018	0.870	02/09/2018	0.897	05/03/2018	-5.8762
221	150318	E 金 融 B	0.814	01/03/2018	1.522	11/13/2018	0.444	10/17/2018	1.515	12/21/2018	-5.9006
222	168106	盈 华 A	0.847	01/02/2018	0.914	07/19/2018	0.775	02/09/2018	0.801	12/25/2018	-6.0961
223	184801	鹏华前海	96.298	01/02/2018	96.600	01/03/2018	86.014	06/19/2018	90.390	12/28/2018	-6.2335
224	160416	石油基金	0.978	01/02/2018	1.187	10/10/2018	0.850	12/25/2018	0.915	12/28/2018	-6.2500
225	150008	瑞和小康	1.166	01/02/2018	1.279	11/08/2018	0.836	09/07/2018	1.106	12/28/2018	-6.7812
226	164824	印度基金	1.007	08/01/2018	1.009	09/10/2018	0.830	10/11/2018	0.937	12/28/2018	-6.9513
227	162416	香港本地	0.991	04/18/2018	1.060	12/13/2018	0.901	10/25/2018	0.928	12/28/2018	-7.1071
228	161815	银华通胀	0.463	01/02/2018	0.528	10/10/2018	0.423	12/26/2018	0.430	12/28/2018	-7.1274
229	150231	电 子 A	1.016	01/10/2018	1.221	05/11/2018	0.935	02/26/2018	1.017	12/26/2018	-7.1278
230	161226	白银基金	0.851	01/02/2018	0.866	01/22/2018	0.700	10/17/2018	0.786	12/28/2018	-7.3113
231	150051	沪深300A	0.898	01/02/2018	0.993	12/07/2018	0.822	01/11/2018	0.953	12/28/2018	-7.3456
232	162215	泰达聚利	1.033	01/02/2018	1.064	06/14/2018	0.940	05/02/2018	0.956	12/27/2018	-7.4540
233	165807	东吴鼎利	1.053	01/02/2018	1.207	09/05/2018	0.874	10/22/2018	0.970	12/28/2018	-7.6190
234	160138	国企精明	1.094	01/02/2018	1.426	01/25/2018	0.969	07/03/2018	0.996	12/27/2018	-7.7778
235	162105	持久增利	1.048	01/02/2018	1.310	10/25/2018	0.930	12/18/2018	0.968	12/21/2018	-7.8095

排名 Rank	代码 Code	基金名称 Fund	成交价格与成交日期 (Trading Price and Date)								比2017年收市价升跌幅% Change % vs. 2017 Close
			开市 Open	日期 Date	最高 High	日期 Date	最低 Low	日期 Date	年收市 Close	日期 Date	
236	161714	招商金砖	1.025	01/02/2018	1.207	02/02/2018	0.900	11/09/2018	0.943	12/27/2018	-8.0000
237	161210	国投新兴	1.068	01/02/2018	1.179	05/18/2018	0.969	10/09/2018	0.974	10/09/2018	-8.0264
238	161727	招商增荣	1.026	01/02/2018	1.064	01/23/2018	0.865	11/09/2018	0.930	12/17/2018	-8.4646
239	160518	博时睿远	0.967	01/02/2018	1.029	03/12/2018	0.806	10/19/2018	0.885	12/28/2018	-8.4798
240	161908	万家添利	0.895	01/02/2018	1.046	01/03/2018	0.853	06/26/2018	0.888	12/25/2018	-8.8296
241	150055	500A	1.003	01/02/2018	1.090	07/24/2018	0.928	05/17/2018	0.997	12/28/2018	-9.0090
242	160717	恒生H股	0.831	01/02/2018	0.962	01/29/2018	0.740	12/25/2018	0.756	12/28/2018	-9.0253
243	164302	新华惠鑫	1.037	01/03/2018	1.203	06/22/2018	0.935	10/26/2018	0.935	10/26/2018	-9.3113
244	160324	华夏磐晟	0.850	01/02/2018	0.937	01/24/2018	0.704	10/19/2018	0.773	12/28/2018	-9.3787
245	161831	恒生中企	1.011	01/02/2018	1.210	01/26/2018	0.893	12/26/2018	0.900	12/28/2018	-9.4524
246	166402	沪港深F	1.086	01/02/2018	1.237	01/24/2018	0.915	10/22/2018	0.981	12/28/2018	-9.5018
247	163801	中银中国	1.294	01/02/2018	1.412	06/28/2018	1.054	12/24/2018	1.079	12/28/2018	-9.5035
248	164403	农业精选	1.037	01/02/2018	1.114	02/01/2018	0.903	10/29/2018	0.928	12/28/2018	-9.5517
249	159920	恒生ETF	1.581	01/02/2018	1.725	01/29/2018	1.320	10/25/2018	1.354	12/28/2018	-9.6566
250	168301	东海祥龙	0.896	01/02/2018	0.939	03/30/2018	0.755	10/26/2018	0.811	12/27/2018	-9.6882
251	160722	嘉实惠泽	0.983	01/02/2018	1.021	03/12/2018	0.824	12/18/2018	0.881	12/28/2018	-9.8376
252	150207	地产A端	1.200	01/03/2018	1.200	01/03/2018	0.900	07/11/2018	1.099	12/28/2018	-10.1260
253	150057	中小300A	1.344	01/24/2018	1.344	01/24/2018	0.919	08/02/2018	0.997	08/03/2018	-10.2500
254	161229	国投中国	1.364	01/02/2018	1.473	01/29/2018	1.031	12/28/2018	1.033	12/28/2018	-10.5310
255	161129	原油基金	1.037	01/02/2018	1.925	10/10/2018	0.878	12/26/2018	0.919	12/28/2018	-10.8632
256	160723	嘉实原油	1.085	01/02/2018	2.207	10/10/2018	0.916	12/25/2018	0.965	12/28/2018	-10.9779
257	160924	恒指LOF	1.059	01/02/2018	1.307	01/09/2018	0.895	10/19/2018	0.940	12/26/2018	-11.2370
258	150237	环保A级	1.104	01/10/2018	1.104	01/10/2018	0.898	07/05/2018	0.966	12/28/2018	-11.5671
259	165317	建信丰裕	0.963	01/02/2018	1.048	01/05/2018	0.751	12/24/2018	0.853	12/28/2018	-11.6062
260	164705	添富恒生	1.248	01/02/2018	1.348	01/23/2018	1.032	10/12/2018	1.094	12/26/2018	-12.0586
261	159954	H股ETF	1.011	03/15/2018	1.069	09/20/2018	0.881	12/06/2018	0.905	12/28/2018	-12.1359
262	150189	转债进取	0.700	01/02/2018	0.870	01/25/2018	0.541	06/20/2018	0.620	12/28/2018	-12.5529
263	160216	国泰商品	0.451	01/02/2018	0.616	10/10/2018	0.387	12/25/2018	0.396	12/28/2018	-12.5828
264	160921	多策略	0.924	01/02/2018	0.980	01/17/2018	0.759	12/27/2018	0.787	12/28/2018	-12.6401
265	160125	南方香港	1.020	01/02/2018	1.128	07/04/2018	0.846	12/28/2018	0.887	12/28/2018	-12.7827
266	161903	万家优选	0.817	01/02/2018	0.900	01/24/2018	0.647	10/19/2018	0.656	12/28/2018	-13.1358
267	160716	嘉实50A	1.580	01/02/2018	1.800	01/29/2018	1.338	07/03/2018	1.354	12/28/2018	-13.1495
268	160918	大成小盘	1.988	01/02/2018	2.126	03/13/2018	1.552	12/20/2018	1.567	12/28/2018	-13.2317
269	161834	银华鑫锐	0.814	01/02/2018	0.826	01/05/2018	0.664	10/19/2018	0.706	12/28/2018	-13.6919
270	150268	银行B类	1.074	01/02/2018	1.461	02/07/2018	0.707	12/20/2018	0.899	12/28/2018	-14.2176
271	150113	深100B	1.755	01/02/2018	2.099	02/26/2018	1.574	03/29/2018	1.670	04/13/2018	-14.2270
272	163412	兴全轻资	3.256	01/02/2018	3.535	01/26/2018	2.644	10/19/2018	2.774	12/28/2018	-14.2769
273	161222	国投瑞利	1.210	01/02/2018	1.318	04/20/2018	0.970	10/26/2018	1.010	12/25/2018	-14.6646
274	162719	广发石油	1.026	01/02/2018	1.409	10/10/2018	0.831	12/25/2018	0.877	12/28/2018	-14.7716
275	168105	九泰泰富	0.800	01/02/2018	0.818	01/08/2018	0.620	10/17/2018	0.682	12/28/2018	-14.8564
276	161039	富国1000	0.993	06/20/2018	1.004	07/20/2018	0.785	10/25/2018	0.852	12/28/2018	-14.8851
277	163208	诺安油气	0.899	01/02/2018	1.250	10/11/2018	0.703	12/25/2018	0.750	12/28/2018	-14.9660
278	161907	万家红利	1.704	01/02/2018	1.874	01/29/2018	1.375	10/19/2018	1.425	12/28/2018	-15.1786
279	150016	合润A	1.177	01/02/2018	1.197	01/23/2018	0.996	12/26/2018	0.997	12/28/2018	-15.2931
280	161127	标普生物	1.245	01/02/2018	1.560	06/26/2018	0.982	12/25/2018	1.056	12/28/2018	-15.4524
281	165510	信诚四国	0.850	01/02/2018	0.935	02/02/2018	0.665	12/25/2018	0.691	12/28/2018	-15.7317
282	168102	九泰锐富	0.830	01/02/2018	0.881	04/04/2018	0.650	10/15/2018	0.702	12/28/2018	-15.8273
283	163119	申万健康	0.874	01/02/2018	0.998	05/29/2018	0.634	10/18/2018	0.731	12/12/2018	-15.9770

排名 Rank	代码 Code	基金名称 Fund	成交价格与成交日期 (Trading Price and Date) 开市 Open	日期 Date	最高 High	日期 Date	最低 Low	日期 Date	年收市 Close	日期 Date	比2017年收市价升跌幅% Change % vs. 2017 Close
284	159933	金地ETF	1.945	01/02/2018	2.185	01/24/2018	1.511	12/21/2018	1.606	12/28/2018	-16.2233
285	165512	信诚机遇	2.572	01/02/2018	2.831	01/26/2018	1.465	12/27/2018	1.619	12/28/2018	-16.3055
286	162605	景顺鼎益	1.361	01/02/2018	1.491	01/16/2018	0.993	10/30/2018	1.103	12/28/2018	-16.4570
287	160611	鹏华治理	0.809	01/02/2018	0.837	01/09/2018	0.623	10/25/2018	0.673	12/28/2018	-16.5012
288	168103	九泰锐益	0.791	01/02/2018	0.808	01/05/2018	0.619	10/19/2018	0.660	12/28/2018	-16.5613
289	150033	多利进取	0.976	01/02/2018	1.406	09/26/2018	0.720	12/25/2018	0.801	12/28/2018	-16.7360
290	160133	南方天元	2.251	01/02/2018	2.349	01/24/2018	1.804	10/30/2018	1.886	12/28/2018	-16.7696
291	160220	国泰民益	1.325	01/02/2018	1.420	05/24/2018	1.063	10/15/2018	1.099	12/28/2018	-16.8055
292	163402	兴全趋势	0.923	01/02/2018	0.984	01/26/2018	0.560	10/19/2018	0.596	12/28/2018	-16.8306
293	161219	国投产业	1.322	01/02/2018	1.376	03/21/2018	1.071	10/12/2018	1.113	12/27/2018	-17.0641
294	163407	兴全300	1.850	01/02/2018	2.016	01/23/2018	1.512	12/25/2018	1.532	12/28/2018	-17.1892
295	163417	兴全合宜	0.899	04/23/2018	0.933	05/21/2018	0.767	10/11/2018	0.792	12/28/2018	-17.3278
296	160910	大成创新	1.189	01/02/2018	1.220	01/18/2018	0.818	10/19/2018	0.854	12/26/2018	-17.4228
297	160613	鹏华创新	1.542	01/02/2018	1.579	01/12/2018	1.016	10/19/2018	1.035	12/28/2018	-17.7194
298	161035	医药增强	0.969	01/02/2018	1.200	05/29/2018	0.739	12/27/2018	0.795	12/28/2018	-17.9567
299	159940	全指金融	0.961	01/02/2018	1.112	01/26/2018	0.750	12/28/2018	0.784	12/28/2018	-17.9916
300	160916	优选LOF	2.792	01/02/2018	2.893	06/07/2018	2.244	12/28/2018	2.274	12/28/2018	-18.0245
301	162307	海富100	1.302	01/02/2018	1.439	01/29/2018	1.055	12/25/2018	1.068	12/28/2018	-18.4733
302	161224	国投丝路	0.990	01/02/2018	1.080	05/21/2018	0.748	10/17/2018	0.803	12/28/2018	-18.4772
303	160610	鹏华动力	1.105	01/02/2018	1.155	01/12/2018	0.763	10/18/2018	0.833	12/28/2018	-18.6951
304	160421	华安智增	0.918	01/02/2018	0.961	03/16/2018	0.735	10/30/2018	0.746	12/28/2018	-18.7364
305	161722	招商丰泰	1.172	01/02/2018	1.232	06/13/2018	0.917	10/19/2018	0.953	12/25/2018	-18.8245
306	166009	中欧动力	1.848	01/02/2018	1.904	01/03/2018	1.306	10/29/2018	1.373	12/27/2018	-18.8318
307	165806	东吴100	1.331	01/02/2018	1.410	01/26/2018	1.025	07/05/2018	1.063	07/10/2018	-19.2249
308	150256	银行业B	1.032	01/02/2018	1.342	02/07/2018	0.656	08/27/2018	0.819	11/19/2018	-19.3103
309	150170	恒生B	1.521	01/02/2018	1.689	01/29/2018	1.180	12/25/2018	1.232	12/28/2018	-19.3717
310	166006	中欧成长	1.178	01/02/2018	1.268	01/29/2018	0.870	12/21/2018	0.896	12/27/2018	-19.4819
311	166007	中欧互通	1.424	01/02/2018	1.530	01/23/2018	1.137	09/27/2018	1.137	09/27/2018	-19.5329
312	160812	长盛同益	1.533	01/02/2018	1.624	01/24/2018	1.196	12/25/2018	1.223	12/28/2018	-19.5395
313	161610	融通领先	1.006	01/02/2018	1.065	01/25/2018	0.799	12/28/2018	0.808	12/28/2018	-19.6819
314	159931	金融ETF	1.717	01/02/2018	1.930	01/24/2018	1.332	12/28/2018	1.366	12/28/2018	-19.8357
315	159945	全指能源	0.769	01/02/2018	0.856	02/05/2018	0.584	12/28/2018	0.607	12/28/2018	-20.1316
316	165513	信诚商品	0.450	01/02/2018	0.530	10/10/2018	0.347	12/25/2018	0.358	12/28/2018	-20.4444
317	161607	融通巨潮	1.266	01/02/2018	1.350	01/15/2018	0.939	12/27/2018	0.939	12/27/2018	-20.5737
318	162006	长城久富	1.217	01/02/2018	1.298	01/11/2018	0.926	10/19/2018	0.964	12/27/2018	-20.5931
319	168101	九泰锐智	0.981	01/02/2018	1.019	03/16/2018	0.727	10/18/2018	0.782	12/28/2018	-20.6091
320	160922	恒生中小	1.167	01/04/2018	1.495	01/31/2018	0.923	10/12/2018	0.925	12/27/2018	-20.6690
321	160805	长盛同智	0.854	01/02/2018	0.929	03/21/2018	0.628	12/25/2018	0.672	12/26/2018	-21.0341
322	163001	长信医疗	0.911	01/02/2018	1.098	07/13/2018	0.711	12/25/2018	0.711	12/28/2018	-21.1752
323	165309	建信300	1.225	01/02/2018	1.352	02/07/2018	0.964	12/28/2018	0.964	12/28/2018	-21.3061
324	160311	华夏蓝筹	1.584	01/02/2018	1.689	01/29/2018	1.225	12/25/2018	1.238	12/28/2018	-21.4467
325	163409	兴全绿色	1.595	01/02/2018	1.651	01/12/2018	1.175	10/19/2018	1.246	12/28/2018	-21.4871
326	165528	信诚鼎利	1.004	01/02/2018	1.050	01/25/2018	0.715	10/16/2018	0.785	12/27/2018	-21.6567
327	160615	鹏华300	1.624	01/02/2018	1.782	01/24/2018	1.242	10/19/2018	1.268	12/28/2018	-21.6800
328	165313	建信优势	1.435	01/02/2018	1.472	02/05/2018	1.072	10/19/2018	1.119	12/28/2018	-21.7483
329	160813	长盛同盛	0.837	01/02/2018	0.883	01/24/2018	0.625	10/18/2018	0.647	12/28/2018	-22.0482
330	159928	消费ETF	2.333	01/02/2018	2.650	01/16/2018	1.616	10/30/2018	1.815	12/28/2018	-22.1698
331	150077	浙商进取	1.800	01/02/2018	1.999	01/25/2018	1.460	06/15/2018	1.460	06/15/2018	-22.2163

排名 Rank	代码 Code	基金名称 Fund	成交价格与成交日期 (Trading Price and Date)								比2017年收市价升跌幅% Change % vs. 2017 Close
			开市 Open	日期 Date	最高 High	日期 Date	最低 Low	日期 Date	年收市 Close	日期 Date	
332	159923	100 ETF	1.695	01/02/2018	2.322	01/22/2018	1.268	12/28/2018	1.316	12/28/2018	-22.2682
333	160519	博时睿利	0.995	01/02/2018	1.038	01/25/2018	0.670	10/19/2018	0.771	12/27/2018	-22.4346
334	162607	景顺资源	0.576	01/02/2018	0.584	01/03/2018	0.361	10/19/2018	0.396	12/28/2018	-22.5876
335	160706	嘉实300A	1.150	01/02/2018	1.224	01/26/2018	0.861	12/25/2018	0.872	12/28/2018	-22.6224
336	159930	能源ETF	0.835	01/02/2018	0.999	02/07/2018	0.648	12/28/2018	0.649	12/28/2018	-22.6460
337	162717	再融资	0.969	01/02/2018	1.063	03/13/2018	0.734	12/21/2018	0.751	12/26/2018	-22.8160
338	160806	长盛同庆	1.444	01/02/2018	1.545	01/29/2018	1.090	12/25/2018	1.105	12/28/2018	-22.8890
339	160807	长盛300	1.319	01/02/2018	1.424	01/25/2018	1.013	12/25/2018	1.014	12/27/2018	-23.0068
340	159946	全指消费	1.284	01/02/2018	1.388	01/26/2018	0.868	10/30/2018	0.971	12/20/2018	-23.1196
341	160215	国泰价值	1.562	01/02/2018	1.685	05/21/2018	1.096	10/19/2018	1.140	12/28/2018	-23.1262
342	150250	银行B端	1.056	01/02/2018	1.419	02/07/2018	0.751	07/06/2018	0.830	12/28/2018	-23.1481
343	166001	中欧趋势	1.279	01/02/2018	1.299	01/05/2018	0.832	10/19/2018	0.862	12/28/2018	-23.5184
344	159925	南方300	1.683	01/02/2018	1.850	01/26/2018	1.262	12/25/2018	1.283	12/28/2018	-23.5855
345	160919	大成产业	1.228	01/02/2018	1.289	05/23/2018	0.900	10/19/2018	0.936	12/28/2018	-23.7164
346	150009	瑞和远见	0.962	01/02/2018	1.057	01/29/2018	0.746	07/23/2018	0.919	12/28/2018	-23.7327
347	150176	恒中企B	1.125	01/02/2018	1.439	01/29/2018	0.837	12/25/2018	0.852	12/28/2018	-23.7925
348	169103	东证睿轩	1.779	01/02/2018	1.879	01/05/2018	1.014	10/19/2018	1.198	12/28/2018	-24.1055
349	159919	300 ETF	4.402	01/02/2018	4.805	01/26/2018	3.290	12/25/2018	3.336	12/28/2018	-24.1818
350	161225	国投瑞盈	1.221	01/02/2018	1.294	03/13/2018	0.875	10/18/2018	0.922	12/27/2018	-24.3642
351	160635	医药基金	1.081	01/02/2018	1.397	03/30/2018	0.807	12/21/2018	0.816	12/28/2018	-24.4444
352	166024	中欧恒利	1.006	01/02/2018	1.020	01/03/2018	0.741	10/19/2018	0.759	12/28/2018	-24.4776
353	162207	泰达效率	1.380	01/02/2018	1.509	01/26/2018	1.019	12/26/2018	1.039	12/28/2018	-24.4913
354	163821	中银300E	1.497	01/02/2018	1.570	01/25/2018	1.105	12/26/2018	1.112	12/28/2018	-24.5590
355	164906	中国互联	1.387	01/02/2018	1.574	01/29/2018	1.037	12/25/2018	1.044	12/28/2018	-24.7296
356	162411	华宝油气	0.597	01/02/2018	0.745	10/10/2018	0.435	12/26/2018	0.457	12/28/2018	-24.8355
357	163302	大摩资源	1.469	01/02/2018	1.559	01/10/2018	0.970	10/19/2018	0.990	12/28/2018	-24.8820
358	159910	深F120	1.802	01/02/2018	2.179	01/19/2018	1.299	10/19/2018	1.348	12/28/2018	-24.9025
359	160643	空天一体	0.939	01/02/2018	1.005	04/19/2018	0.670	10/17/2018	0.704	12/28/2018	-24.9467
360	162703	广发小盘	1.407	01/02/2018	1.525	03/12/2018	0.990	10/19/2018	1.058	12/28/2018	-24.9645
361	167001	平安鼎泰	0.782	01/02/2018	0.798	01/25/2018	0.578	10/19/2018	0.585	12/28/2018	-25.0000
362	160644	互联网QD	0.969	01/02/2018	1.062	02/27/2018	0.674	12/24/2018	0.740	12/25/2018	-25.0253
363	160505	博时主题	2.090	01/02/2018	2.166	01/26/2018	1.206	10/19/2018	1.301	12/28/2018	-25.0329
364	150242	银行B级	1.133	01/02/2018	1.428	02/07/2018	0.781	12/25/2018	0.833	12/28/2018	-25.1572
365	159938	广发医药	1.368	01/02/2018	1.630	05/29/2018	1.010	12/28/2018	1.023	12/28/2018	-25.2193
366	159929	医药ETF	1.601	01/02/2018	1.916	05/29/2018	1.175	12/21/2018	1.188	12/28/2018	-25.3300
367	161213	国投消费	1.601	01/02/2018	1.711	01/26/2018	1.187	10/30/2018	1.190	12/28/2018	-25.5785
368	160422	定增事件	1.079	01/02/2018	1.128	01/25/2018	0.655	10/17/2018	0.802	11/07/2018	-25.6030
369	159905	深红利	1.750	01/02/2018	1.990	01/23/2018	1.227	10/30/2018	1.282	12/28/2018	-26.1521
370	161706	招商成长	1.669	01/02/2018	1.880	01/24/2018	1.220	10/25/2018	1.263	12/28/2018	-26.2266
371	150144	转债B级	1.067	01/02/2018	1.490	01/26/2018	0.744	12/25/2018	0.838	12/28/2018	-26.3620
372	163110	申万量化	2.219	01/02/2018	2.365	01/24/2018	1.362	10/25/2018	1.393	12/28/2018	-26.4216
373	160223	创业板基	0.833	01/02/2018	0.885	04/02/2018	0.573	10/18/2018	0.600	12/28/2018	-26.4706
374	161005	富国天惠	2.125	01/02/2018	2.223	03/13/2018	1.475	12/27/2018	1.485	12/28/2018	-26.6727
375	159913	深价值	1.846	01/02/2018	2.185	01/24/2018	1.275	12/26/2018	1.346	12/28/2018	-27.0065
376	160105	南方积配	1.127	01/02/2018	1.149	01/11/2018	0.788	12/25/2018	0.806	12/28/2018	-27.0602
377	166011	中欧盛世	1.414	01/02/2018	1.496	02/05/2018	1.009	10/17/2018	1.030	12/28/2018	-27.1054
378	159958	创业板ET	0.987	01/19/2018	1.100	04/02/2018	0.689	10/19/2018	0.724	12/28/2018	-27.1630
379	161217	国投资源	0.776	01/02/2018	0.856	01/09/2018	0.550	10/19/2018	0.560	12/27/2018	-27.2727

排名 Rank	代码 Code	基金名称 Fund	成交价格与成交日期 (Trading Price and Date) 开市 Open	日期 Date	最高 High	日期 Date	最低 Low	日期 Date	年收市 Close	日期 Date	比2017年收市价升跌幅% Change % vs. 2017 Close
380	159952	创业ETF	0.991	01/02/2018	1.083	04/02/2018	0.684	10/19/2018	0.719	12/28/2018	-27.3003
381	163503	天治核心	0.500	01/02/2018	0.516	01/10/2018	0.359	12/28/2018	0.362	12/28/2018	-27.3092
382	159915	创业板	1.650	01/02/2018	1.810	04/02/2018	1.136	10/19/2018	1.194	12/28/2018	-27.3723
383	161017	富国500	2.244	01/02/2018	2.338	01/08/2018	1.448	12/28/2018	1.451	12/28/2018	-27.6638
384	160322	港股精选	1.285	01/02/2018	1.340	01/29/2018	0.835	12/27/2018	0.919	12/28/2018	-27.6947
385	159957	创业板HX	1.010	01/04/2018	1.092	04/02/2018	0.689	10/19/2018	0.731	12/28/2018	-27.8381
386	159908	博时创业	1.515	01/02/2018	1.905	01/30/2018	1.072	12/28/2018	1.078	12/28/2018	-27.8930
387	159948	创业板EF	1.822	01/02/2018	1.990	04/02/2018	1.242	10/19/2018	1.303	12/28/2018	-27.9713
388	159935	景顺500	1.656	01/02/2018	1.710	01/18/2018	1.101	12/27/2018	1.197	12/28/2018	-28.0649
389	166023	中欧瑞丰	1.070	01/03/2018	1.095	01/03/2018	0.712	10/18/2018	0.756	12/27/2018	-28.2732
390	160314	华夏行业	1.126	01/02/2018	1.150	01/24/2018	0.767	10/19/2018	0.806	12/28/2018	-28.4192
391	160607	鹏华价值	0.851	01/02/2018	0.917	01/08/2018	0.543	10/19/2018	0.572	12/28/2018	-28.5154
392	150165	可转债B	1.081	01/02/2018	1.413	01/25/2018	0.715	12/21/2018	0.783	12/28/2018	-28.8182
393	159956	创业板F	1.009	03/07/2018	1.075	04/02/2018	0.680	10/18/2018	0.720	12/28/2018	-28.8538
394	165516	信诚周期	2.097	01/02/2018	2.394	01/16/2018	1.377	10/19/2018	1.486	12/27/2018	-28.8995
395	159955	创业板E	0.957	01/02/2018	1.043	04/16/2018	0.646	10/19/2018	0.675	12/28/2018	-29.2453
396	150017	合润B	1.518	01/02/2018	1.625	01/23/2018	0.989	10/30/2018	1.068	12/28/2018	-29.2715
397	159953	工业ETF	0.956	01/02/2018	0.983	01/09/2018	0.599	10/19/2018	0.676	12/28/2018	-29.2887
398	160119	南方500	1.534	01/02/2018	1.580	01/09/2018	1.012	10/30/2018	1.084	12/28/2018	-29.3351
399	161038	成长量化	1.017	01/02/2018	1.085	01/29/2018	0.710	11/26/2018	0.726	12/25/2018	-29.4461
400	161037	高端制造	1.150	01/02/2018	1.250	05/18/2018	0.754	11/01/2018	0.810	12/28/2018	-29.5039
401	169101	东证睿丰	1.643	01/02/2018	1.706	01/05/2018	1.136	09/12/2018	1.156	12/28/2018	-29.5981
402	162711	广发500L	1.320	01/02/2018	1.372	01/24/2018	0.886	10/19/2018	0.926	12/28/2018	-29.6353
403	161631	人工智能	1.040	01/02/2018	1.124	03/12/2018	0.681	10/19/2018	0.726	12/28/2018	-29.8551
404	169104	东证睿满	1.737	01/02/2018	1.899	01/05/2018	0.984	10/29/2018	1.042	12/28/2018	-30.1457
405	165525	基建工程	1.100	01/02/2018	1.148	01/26/2018	0.722	10/19/2018	0.765	12/28/2018	-30.3913
406	159942	中创100	1.937	01/02/2018	2.062	02/14/2018	1.255	10/30/2018	1.385	11/05/2018	-30.6112
407	150199	食品B	1.533	01/02/2018	1.854	06/13/2018	0.851	10/30/2018	1.055	12/28/2018	-30.6833
408	161227	深证100	1.049	01/02/2018	1.128	01/23/2018	0.720	12/27/2018	0.728	12/28/2018	-30.7326
409	160616	鹏华500	1.331	01/02/2018	1.389	01/10/2018	0.893	10/22/2018	0.919	12/28/2018	-30.7982
410	159916	深F60	4.499	01/02/2018	5.000	01/15/2018	2.808	10/12/2018	2.954	12/28/2018	-31.3502
411	159936	可选消费	1.595	01/02/2018	1.761	01/22/2018	1.050	10/19/2018	1.082	12/28/2018	-31.3887
412	161036	娱乐增强	0.839	01/02/2018	0.900	01/25/2018	0.513	10/19/2018	0.573	12/28/2018	-31.4593
413	150013	中证100B	1.578	01/02/2018	1.808	01/29/2018	1.034	12/25/2018	1.075	12/28/2018	-31.8326
414	169105	东证睿华	1.860	01/02/2018	1.922	01/04/2018	1.081	10/30/2018	1.108	12/28/2018	-31.9561
415	161810	银华内需	1.630	01/02/2018	1.710	01/10/2018	0.985	10/19/2018	1.103	12/27/2018	-32.1231
416	150168	银华300B	0.998	01/02/2018	1.358	06/26/2018	0.599	11/27/2018	0.677	12/26/2018	-32.2322
417	159922	500ETF	6.410	01/02/2018	6.797	01/02/2018	4.120	10/18/2018	4.346	12/28/2018	-32.3053
418	159944	全指材料	0.954	01/02/2018	1.000	01/25/2018	0.596	12/24/2018	0.641	12/28/2018	-32.4552
419	159939	信息技术	1.090	01/02/2018	1.164	03/12/2018	0.702	10/19/2018	0.734	12/28/2018	-32.6606
420	162510	国安双力	1.065	01/03/2018	1.077	01/10/2018	0.694	10/19/2018	0.703	12/28/2018	-32.7916
421	150300	银行股B	0.762	01/02/2018	1.078	02/07/2018	0.496	07/03/2018	0.510	12/28/2018	-32.9829
422	159950	深成指EF	1.114	01/02/2018	1.183	03/09/2018	0.719	10/30/2018	0.747	12/28/2018	-33.0045
423	159943	深证ETF	11.680	01/02/2018	12.450	01/25/2018	7.571	10/19/2018	7.800	12/28/2018	-33.1390
424	150065	同瑞B	1.046	01/02/2018	1.103	01/25/2018	0.698	10/18/2018	0.698	10/30/2018	-33.2696
425	163111	申万中小	1.129	01/02/2018	1.173	01/25/2018	0.740	10/19/2018	0.750	12/28/2018	-33.3333
426	159903	深成ETF	1.188	01/02/2018	1.257	01/24/2018	0.781	10/19/2018	0.792	12/28/2018	-33.4454
427	150332	网金融B	0.366	01/02/2018	1.257	03/13/2018	0.270	02/07/2018	0.899	07/31/2018	-33.5174

排名 Rank	代码 Code	基金名称 Fund	成交价格与成交日期 (Trading Price and Date)								比2017年收市价升跌幅% Change % vs. 2017 Close
			开市 Open	日期 Date	最高 High	日期 Date	最低 Low	日期 Date	年收市 Close	日期 Date	
428	160512	博时卓越	2.050	01/02/2018	2.166	01/08/2018	1.338	10/11/2018	1.368	12/28/2018	-33.6888
429	159951	中关村A	0.980	01/02/2018	1.018	02/05/2018	0.600	10/19/2018	0.646	12/28/2018	-33.8792
430	159918	中创400	1.725	01/02/2018	1.820	01/04/2018	1.065	10/19/2018	1.139	12/28/2018	-33.8944
431	150228	银行B	1.008	01/02/2018	1.340	02/07/2018	0.646	07/06/2018	0.667	12/28/2018	-33.8949
432	150122	银河进取	1.586	01/02/2018	1.899	01/23/2018	1.044	08/30/2018	1.044	08/30/2018	-34.0076
433	161033	智能汽车	1.061	01/02/2018	1.179	01/08/2018	0.629	10/19/2018	0.700	12/28/2018	-34.0245
434	159901	深100ETF	5.025	01/02/2018	5.412	01/23/2018	3.280	12/28/2018	3.308	12/28/2018	-34.0379
435	150262	医疗B	0.789	01/02/2018	1.150	05/16/2018	0.501	10/19/2018	0.523	12/28/2018	-34.2138
436	150022	深成指A	0.825	01/02/2018	0.955	05/22/2018	0.651	12/28/2018	0.652	12/28/2018	-34.2454
437	159912	深300ETF	1.456	01/02/2018	1.572	01/25/2018	0.928	12/28/2018	0.957	12/28/2018	-34.2720
438	150158	金融B	1.083	01/02/2018	1.329	01/24/2018	0.701	12/27/2018	0.709	12/28/2018	-34.3519
439	161232	国投瑞盛	0.836	01/02/2018	0.849	01/04/2018	0.505	10/18/2018	0.545	12/28/2018	-34.5738
440	165508	信诚深度	1.955	01/02/2018	2.094	01/26/2018	1.271	12/25/2018	1.273	12/26/2018	-34.6174
441	150292	银行B份	0.817	01/02/2018	1.100	02/07/2018	0.500	07/03/2018	0.526	12/28/2018	-34.6584
442	159932	500深ETF	1.719	01/02/2018	1.780	03/14/2018	1.117	12/28/2018	1.119	12/28/2018	-34.9040
443	159949	创业板50	0.674	01/02/2018	0.736	04/02/2018	0.420	10/19/2018	0.436	12/28/2018	-34.9254
444	160106	南方高增	1.356	01/02/2018	1.385	01/03/2018	0.829	10/30/2018	0.843	12/28/2018	-34.9856
445	160415	华安S300	1.044	01/02/2018	1.097	01/26/2018	0.665	12/25/2018	0.673	12/27/2018	-35.1638
446	160225	新汽车	1.077	01/02/2018	1.128	03/14/2018	0.639	10/19/2018	0.696	12/28/2018	-35.3760
447	169102	东证睿阳	1.850	01/02/2018	2.000	01/15/2018	0.964	12/25/2018	0.977	12/28/2018	-35.4219
448	150029	中证500B	1.400	01/02/2018	1.555	01/23/2018	0.750	10/19/2018	0.899	12/28/2018	-35.7857
449	159907	中小300	1.498	01/02/2018	1.580	01/25/2018	0.938	10/19/2018	0.958	12/28/2018	-36.0481
450	150105	HS300B	1.801	01/02/2018	2.100	04/25/2018	1.029	12/24/2018	1.152	12/27/2018	-36.2126
451	161715	大宗商品	1.134	01/02/2018	1.205	01/09/2018	0.684	10/19/2018	0.713	12/28/2018	-36.5094
452	159911	民营ETF	4.480	01/02/2018	4.687	01/17/2018	2.839	12/28/2018	2.846	12/28/2018	-36.8958
453	159902	中小板	3.648	01/02/2018	3.760	01/11/2018	2.277	12/28/2018	2.294	12/28/2018	-37.1162
454	150282	金融地B	0.693	01/02/2018	0.996	01/29/2018	0.370	12/26/2018	0.430	12/28/2018	-37.9509
455	150266	一带B	1.275	01/02/2018	1.410	01/29/2018	0.663	10/18/2018	0.784	12/28/2018	-38.9883
456	159906	深成长	1.022	01/02/2018	1.139	03/12/2018	0.596	12/25/2018	0.617	12/28/2018	-39.3314
457	150280	新能B	0.889	01/02/2018	1.199	08/27/2018	0.332	07/18/2018	1.170	12/13/2018	-39.3977
458	150031	中证90B	1.299	01/02/2018	1.420	01/25/2018	0.662	10/30/2018	0.762	12/28/2018	-40.0000
459	150136	国富100B	1.100	01/02/2018	1.328	01/24/2018	0.608	12/28/2018	0.658	12/28/2018	-40.1818
460	150084	深证100B	1.302	01/02/2018	1.699	03/14/2018	0.796	11/13/2018	0.855	12/04/2018	-40.4596
461	150048	消费B	1.320	01/02/2018	1.409	01/25/2018	0.669	10/16/2018	0.758	12/28/2018	-41.4672
462	150191	NCF环保B	1.052	01/02/2018	1.458	11/19/2018	0.405	09/18/2018	1.297	12/20/2018	-41.7038
463	150272	生物药B	1.215	01/02/2018	1.507	05/16/2018	0.677	12/24/2018	0.717	12/28/2018	-42.1774
464	150330	保险B	1.849	01/02/2018	2.046	01/17/2018	1.048	12/25/2018	1.059	12/28/2018	-42.3517
465	150258	生物B	1.131	01/03/2018	1.779	05/21/2018	0.629	12/28/2018	0.650	12/28/2018	-42.5287
466	150178	证保B	1.537	01/02/2018	1.786	01/26/2018	0.770	10/18/2018	0.876	12/28/2018	-42.9316
467	150193	地产B	1.188	01/02/2018	1.771	01/24/2018	0.508	10/19/2018	0.670	12/28/2018	-43.1722
468	150054	泰达500B	1.093	01/02/2018	1.178	01/17/2018	0.540	12/21/2018	0.616	12/28/2018	-43.6414
469	150226	证保B级	1.522	01/02/2018	1.647	01/24/2018	0.650	10/11/2018	0.865	12/28/2018	-43.7581
470	160212	国泰估值	2.839	01/02/2018	2.906	01/03/2018	1.573	12/28/2018	1.593	12/28/2018	-43.8491
471	159909	深TMT	5.500	01/02/2018	5.670	03/21/2018	3.164	12/28/2018	3.164	12/28/2018	-43.9206
472	150056	500B	1.534	01/02/2018	1.549	01/03/2018	0.799	10/25/2018	0.849	12/21/2018	-44.1815
473	150326	高铁B端	0.902	01/02/2018	1.549	12/18/2018	0.307	07/16/2018	1.549	12/18/2018	-45.6580
474	160211	国泰小盘	2.898	01/02/2018	2.965	01/03/2018	1.530	12/27/2018	1.573	12/28/2018	-45.7025
475	150095	泰信400B	0.547	01/02/2018	1.371	10/22/2018	0.332	06/13/2018	0.800	12/24/2018	-45.9830

排名 Rank	代码 Code	基金名称 Fund	成交价格与成交日期 (Trading Price and Date) 开市 Open	日期 Date	最高 High	日期 Date	最低 Low	日期 Date	年收市 Close	日期 Date	比2017年收市价升跌幅% Change % vs. 2017 Close
476	150270	白酒B	1.388	01/02/2018	1.722	06/14/2018	0.665	10/30/2018	0.741	12/28/2018	-46.5368
477	150246	互联B	1.123	01/03/2018	1.168	03/12/2018	0.543	11/02/2018	0.601	12/28/2018	-47.0485
478	150093	诺德300B	1.139	01/08/2018	1.148	03/26/2018	0.451	11/13/2018	0.555	12/26/2018	-47.1429
479	150060	资源B级	1.347	01/02/2018	1.551	03/20/2018	0.720	12/25/2018	0.720	12/27/2018	-47.2914
480	150052	沪深300B	1.904	01/02/2018	2.252	01/23/2018	0.441	12/25/2018	0.446	12/28/2018	-47.6066
481	150294	高铁B级	0.998	01/02/2018	1.088	01/12/2018	0.431	07/10/2018	0.475	12/24/2018	-47.6295
482	150344	证券B基	0.895	01/02/2018	1.752	11/02/2018	0.350	09/10/2018	1.330	12/28/2018	-48.0546
483	150208	地产B端	0.540	01/02/2018	1.298	11/21/2018	0.253	07/05/2018	1.112	12/18/2018	-48.5490
484	150201	券商B	0.336	01/02/2018	1.287	03/12/2018	0.264	02/12/2018	0.643	12/28/2018	-49.7272
485	150101	资源B	1.584	01/02/2018	1.782	01/25/2018	0.780	12/27/2018	0.780	12/28/2018	-50.6016
486	150180	信息B	1.444	01/02/2018	1.620	03/12/2018	0.610	10/18/2018	0.700	12/28/2018	-51.7241
487	150296	改革B	1.100	01/02/2018	1.254	01/26/2018	0.485	12/28/2018	0.530	12/28/2018	-51.8182
488	150322	煤炭B基	1.297	01/02/2018	1.596	02/05/2018	0.590	12/25/2018	0.617	12/28/2018	-52.3920
489	150302	证券股B	0.935	01/02/2018	1.714	11/19/2018	0.306	10/12/2018	1.381	12/28/2018	-52.8377
490	150124	建信50B	0.914	01/02/2018	1.108	01/24/2018	0.410	12/25/2018	0.425	12/28/2018	-53.1422
491	150310	信息安B	0.647	01/02/2018	1.428	11/19/2018	0.313	06/25/2018	0.928	12/28/2018	-54.5849
492	150075	诺安进取	1.110	01/03/2018	1.203	01/08/2018	0.500	10/24/2018	0.500	12/28/2018	-54.9550
493	150149	医药800B	0.853	01/02/2018	1.090	05/29/2018	0.360	12/27/2018	0.386	12/28/2018	-54.9592
494	150274	带路B	0.622	01/02/2018	1.196	10/25/2018	0.265	06/26/2018	0.938	12/28/2018	-55.0173
495	150210	国企改B	1.005	01/02/2018	1.146	01/29/2018	0.402	10/19/2018	0.438	12/28/2018	-56.4179
496	150118	房地产B	0.599	01/02/2018	1.045	07/24/2018	0.250	06/29/2018	0.798	12/28/2018	-56.5990
497	150220	健康B	0.900	01/02/2018	0.921	05/22/2018	0.331	10/19/2018	0.381	12/28/2018	-57.5251
498	150139	中证800B	0.910	01/04/2018	1.098	01/29/2018	0.390	12/28/2018	0.390	12/28/2018	-57.7465
499	150230	酒B	1.627	01/02/2018	2.010	05/31/2018	0.371	10/31/2018	1.071	12/28/2018	-57.7678
500	150187	军工B级	0.577	01/02/2018	1.567	04/16/2018	0.320	02/07/2018	0.763	12/28/2018	-57.8398
501	150336	军工股B	1.019	01/02/2018	1.100	04/19/2018	0.410	12/28/2018	0.427	12/28/2018	-57.9724
502	150298	互联B级	0.600	01/02/2018	1.252	12/13/2018	0.270	08/07/2018	0.812	12/28/2018	-58.3546
503	150252	煤炭B	1.391	01/02/2018	1.661	02/05/2018	0.580	12/26/2018	0.580	12/27/2018	-58.5418
504	150284	SW医药B	0.965	01/02/2018	1.300	05/25/2018	0.363	12/21/2018	0.404	12/28/2018	-58.6912
505	150131	医药B	0.677	01/02/2018	1.038	12/24/2018	0.260	12/20/2018	0.988	12/28/2018	-60.5983
506	150276	一带一B	0.640	01/02/2018	1.178	07/25/2018	0.264	06/20/2018	0.929	12/28/2018	-60.6133
507	150278	高铁B	0.529	01/02/2018	1.239	03/13/2018	0.310	02/12/2018	0.670	12/28/2018	-60.8233
508	150224	证券B级	0.785	01/02/2018	1.537	11/19/2018	0.250	10/12/2018	1.183	12/28/2018	-61.2998
509	150306	养老B	0.598	01/02/2018	1.199	08/27/2018	0.264	08/20/2018	0.910	12/26/2018	-61.3429
510	150091	成长B	0.988	01/03/2018	1.071	03/15/2018	0.344	08/13/2018	0.380	08/13/2018	-61.5385
511	150234	传媒业B	0.930	01/03/2018	1.134	01/30/2018	0.386	08/15/2018	0.386	08/15/2018	-61.9704
512	150151	有色800B	1.515	01/02/2018	1.690	01/16/2018	0.542	12/20/2018	0.579	12/28/2018	-62.4026
513	150050	消费进取	1.549	01/02/2018	1.782	01/26/2018	0.307	11/28/2018	0.375	12/28/2018	-62.4685
514	150312	智能B	0.799	01/02/2018	1.381	10/11/2018	0.319	08/29/2018	0.867	12/28/2018	-62.8324
515	150019	银华锐进	1.258	01/02/2018	1.416	01/23/2018	0.459	10/30/2018	0.467	12/28/2018	-62.8481
516	150023	深成指B	0.410	01/02/2018	0.455	01/25/2018	0.130	10/19/2018	0.152	12/28/2018	-63.0170
517	150195	互联网B	1.310	01/02/2018	1.389	03/12/2018	0.418	10/19/2018	0.478	12/28/2018	-63.5948
518	150218	新能源B	0.630	01/02/2018	1.105	07/25/2018	0.296	06/20/2018	0.756	12/28/2018	-63.7051
519	150236	券商B级	0.792	01/02/2018	1.305	11/19/2018	0.245	06/26/2018	1.049	12/28/2018	-63.7154
520	150182	军工B	0.775	01/02/2018	1.188	11/20/2018	0.285	06/22/2018	0.927	12/28/2018	-63.9990
521	150222	中航军B	0.368	01/02/2018	1.340	04/09/2018	0.214	02/06/2018	0.612	12/28/2018	-64.1960
522	150264	1000B	0.360	01/02/2018	1.111	04/03/2018	0.322	02/02/2018	0.400	12/21/2018	-64.2318
523	150153	创业板B	0.583	01/02/2018	1.114	08/13/2018	0.248	08/07/2018	0.721	12/28/2018	-64.3159

排名 Rank	代码 Code	基金名称 Fund	成交价格与成交日期 (Trading Price and Date)								比2017年收市价升跌幅% Change % vs. 2017 Close
			开市 Open	日期 Date	最高 High	日期 Date	最低 Low	日期 Date	年收市 Close	日期 Date	
524	150308	体育B	0.864	01/02/2018	1.198	11/15/2018	0.270	09/11/2018	1.160	12/27/2018	-64.5811
525	150172	证券B	1.010	01/02/2018	1.639	11/19/2018	0.284	10/16/2018	1.282	12/28/2018	-64.6226
526	150328	新能B级	1.256	01/02/2018	1.347	05/03/2018	0.377	10/31/2018	0.454	12/27/2018	-64.9691
527	150146	高贝塔B	0.488	01/02/2018	1.497	04/10/2018	0.367	02/09/2018	0.425	12/28/2018	-65.7499
528	150238	环保B级	1.190	01/03/2018	1.388	03/06/2018	0.360	12/26/2018	0.402	12/28/2018	-66.5000
529	150174	TMT中证B	0.583	01/02/2018	1.170	07/24/2018	0.286	06/20/2018	0.640	12/28/2018	-66.6430
530	150216	TMTB	1.243	01/03/2018	1.526	03/16/2018	0.374	10/19/2018	0.410	12/28/2018	-67.6145
531	150288	钢铁B	0.809	01/02/2018	1.111	02/05/2018	0.333	10/19/2018	0.765	12/28/2018	-67.7556
532	150244	创业B	0.646	01/02/2018	1.118	08/28/2018	0.275	08/20/2018	0.769	12/28/2018	-67.8428
533	150316	工业4B	0.827	01/02/2018	1.200	09/28/2018	0.285	08/07/2018	0.861	12/28/2018	-68.8645
534	150232	电子B	1.374	01/02/2018	1.422	01/04/2018	0.365	10/17/2018	0.420	12/28/2018	-68.8658
535	150206	国防B	0.903	01/02/2018	0.986	04/19/2018	0.269	12/28/2018	0.278	12/28/2018	-69.3157
536	150260	重组B	0.656	01/02/2018	1.114	07/25/2018	0.233	06/27/2018	0.798	12/28/2018	-69.6663
537	150204	传媒B	0.690	01/02/2018	1.164	07/20/2018	0.260	06/26/2018	0.700	12/28/2018	-70.1871
538	150107	中小B	1.219	01/02/2018	1.350	01/25/2018	0.350	12/27/2018	0.356	12/28/2018	-70.6028
539	150290	煤炭B级	0.562	01/02/2018	1.099	06/15/2018	0.264	05/31/2018	0.624	12/28/2018	-70.8850
540	150248	传媒B级	0.669	01/02/2018	1.117	07/03/2018	0.273	06/22/2018	0.669	12/28/2018	-71.5134
541	150197	有色B	1.359	01/02/2018	1.499	01/08/2018	0.344	10/19/2018	0.378	12/28/2018	-72.0000
542	150324	环保B端	0.440	01/02/2018	1.316	03/20/2018	0.310	02/07/2018	0.380	12/28/2018	-73.1418
543	150304	创业股B	0.600	01/02/2018	1.149	08/13/2018	0.243	08/06/2018	0.669	12/28/2018	-74.2995
544	150212	新能车B	0.749	01/02/2018	1.110	08/13/2018	0.253	08/06/2018	0.764	12/28/2018	-75.0974
545	150185	环保B	0.863	01/02/2018	1.050	09/26/2018	0.243	09/07/2018	0.800	12/28/2018	-75.6176
546	150214	成长B级	0.420	01/02/2018	1.337	03/12/2018	0.240	02/06/2018	1.016	12/27/2018	-83.0255

注:本年除息基金升跌幅=收市价/(开市价×调整因子)×100%-100%,调整因子=除权参考价/股权登记日收市价。

Note: Ex-Right Funds Price Change % = Close/(Open × Adjusting Factor) × 100% - 100%,

Adjusting Factor = Ex-Right Price/Reg. Date Close.

2. 基金成交统计

TRANSACTION OF MUTUAL FUNDS

(1) 各基金成交单位数、成交金额及占市场比例(二〇一八年)

MUTUAL FUNDS TRADING VOLUME, VALUE & MARKET SHARE, 2017

百万, Mil.

名次 Rank	代码 Code	基金名称 Fund	成交单位数 Volume	占市场 % of Total	累计 %	代码 Code	基金名称 Fund	成交金额 Value	占市场 % of Total	累计 %
1	159949	创业板50	193 993.95	21.4507	21.4507	159001	保证金	1 231 262.	52 39.65	02 39.6502
2	159915	创业板	147 351.73	16.2933	37.7440	159005	添富快钱	741 698.07	23.8848	63.5350
3	150153	创业板B	87 883.01	9.7176	47.4616	159003	招商快线	308 607.36	9.9380	73.4730
4	159920	恒生ETF	75 938.77	8.3969	55.8585	159915	创业板	213 320.60	6.8695	80.3426
5	150201	券商B	38 221.08	4.2263	60.0847	159920	恒生ETF	115 533.55	3.7205	84.0631
6	150224	证券B级	32 190.43	3.5594	63.6442	159949	创业板50	106 741.42	3.4374	87.5005
7	150019	银华锐进	20 110.10	2.2237	65.8678	150153	创业板B	54 832.12	1.7658	89.2662
8	150182	军工B	16 403.51	1.8138	67.6816	150201	券商B	25 154.69	0.8101	90.0763
9	150131	医药B	15 357.05	1.6981	69.3797	150224	证券B级	16 902.18	0.5443	90.6206
10	150152	创业板A	15 188.99	1.6795	71.0592	159901	深100ETF	15 624.96	0.5032	91.1237
11	150228	银行B	12 990.19	1.4364	72.4956	159937	博时黄金	15 576.48	0.5016	91.6253
12	150172	证券B	12 424.59	1.3738	73.8695	150152	创业板A	14 486.62	0.4665	92.0919
13	159001	保证金	12 312.65	1.3615	75.2309	150019	银华锐进	14 453.22	0.4654	92.5573
14	150023	深成指B	12 212.08	1.3503	76.5813	159919	300 ETF	14 353.22	0.4622	93.0195
15	162411	华宝油气	11 586.34	1.2812	77.8624	150228	银行B	11 566.00	0.3725	93.3920
16	159952	创业ETF	11 004.68	1.2168	79.0792	159952	创业ETF	9 521.94	0.3066	93.6986
17	150200	券商A	8 227.57	0.9098	79.9890	150172	证券B	9 508.74	0.3062	94.0048
18	150206	国防B	8 042.06	0.8892	80.8782	150182	军工B	9 041.14	0.2912	94.2960
19	150290	煤炭B级	7 780.79	0.8604	81.7386	150131	医药B	8 960.80	0.2886	94.5845
20	159005	添富快钱	7 416.98	0.8201	82.5587	159902	中小板	8 668.70	0.2792	94.8637
21	150223	证券A级	7 110.57	0.7862	83.3450	150200	券商A	7 730.77	0.2490	95.1126
22	150018	银华稳进	6 294.31	0.6960	84.0410	150223	证券A级	7 133.31	0.2297	95.3423
23	150222	中航军B	6 084.65	0.6728	84.7138	162411	华宝油气	6 785.90	0.2185	95.5609
24	150181	军工A	5 904.99	0.6529	85.3667	150018	银华稳进	6 025.96	0.1941	95.7549
25	159937	博时黄金	5 765.85	0.6376	86.0043	150181	军工A	5 652.07	0.1820	95.9369
26	150171	证券A	5 593.36	0.6185	86.6227	159934	黄金ETF	5 277.36	0.1699	96.1069
27	150022	深成指A	5 422.31	0.5996	87.2223	150171	证券A	5 257.80	0.1693	96.2762
28	163417	兴全合宜	4 692.94	0.5189	87.7412	150022	深成指A	4 209.96	0.1356	96.4118
29	150118	房地产B	4 163.19	0.4603	88.2016	150290	煤炭B级	4 148.15	0.1336	96.5454
30	150227	银行A	4 113.62	0.4549	88.6564	150206	国防B	4 073.55	0.1312	96.6765
31	159901	深100ETF	3 903.55	0.4316	89.0881	163417	兴全合宜	3 962.02	0.1276	96.8041
32	159919	300 ETF	3 699.16	0.4090	89.4971	150227	银行A	3 828.70	0.1233	96.9274
33	150304	创业股B	3 402.15	0.3762	89.8733	150222	中航军B	3 142.95	0.1012	97.0286
34	159003	招商快线	3 086.09	0.3412	90.2145	159938	广发医药	3 002.46	0.0967	97.1253
35	159902	中小板	2 817.31	0.3115	90.5260	169101	东证睿丰	2 937.74	0.0946	97.2199
36	150197	有色B	2 742.48	0.3032	90.8293	150023	深成指B	2 796.33	0.0900	97.3100
37	150205	国防A	2 711.67	0.2998	91.1291	150130	医药A	2 729.14	0.0879	97.3979
38	150130	医药A	2 703.02	0.2989	91.4280	150118	房地产B	2 674.37	0.0861	97.4840
39	150212	新能车B	2 605.89	0.2881	91.7162	150205	国防A	2 589.87	0.0834	97.5674
40	150288	钢铁B	2 461.00	0.2721	91.9883	150221	中航军A	2 383.32	0.0767	97.6441
41	150175	恒中企A	2 407.50	0.2662	92.2545	150197	有色B	2 307.93	0.0743	97.7185
42	159938	广发医药	2 340.25	0.2588	92.5133	150175	恒中企A	2 283.05	0.0735	97.7920
43	150221	中航军A	2 316.62	0.2562	92.7694	150176	恒中企B	2 182.62	0.0703	97.8623
44	150176	恒中企B	1 996.05	0.2207	92.9901	169105	东证睿华	2 141.17	0.0690	97.9312
45	169101	东证睿丰	1 982.11	0.2192	93.2093	150304	创业股B	2 018.13	0.0650	97.9962
46	159934	黄金ETF	1 967.97	0.2176	93.4269	160505	博时主题	1 875.66	0.0604	98.0566
47	163402	兴全趋势	1 817.77	0.2010	93.6279	150270	白酒B	1 840.98	0.0593	98.1159
48	150211	新能车A	1 759.84	0.1946	93.8225	150211	新能车A	1 676.74	0.0540	98.1699
49	150209	国企改A	1 615.39	0.1786	94.0011	150212	新能车B	1 669.36	0.0538	98.2236

名次	代码	基金名称	成交单位数	占市场	累计	代码	基金名称	成交金额	占市场	累计
50	150270	白酒B	1 571.96	0.1738	94.1749	150288	钢铁B	1 563.21	0.0503	98.2740
51	159958	创业板ET	1 536.07	0.1698	94.3448	159905	深红利	1 544.81	0.0497	98.3237
52	169105	东证睿华	1 493.78	0.1652	94.5100	163402	兴全趋势	1 532.62	0.0494	98.3731
53	150289	煤炭A级	1 431.37	0.1583	94.6682	150209	国企改A	1 531.58	0.0493	98.4224
54	150303	创业股A	1 361.65	0.1506	94.8188	159958	创业板ET	1 400.44	0.0451	98.4675
55	150117	房地产A	1 359.57	0.1503	94.9691	150289	煤炭A级	1 392.85	0.0449	98.5124
56	150300	银行股B	1 305.86	0.1444	95.1135	150117	房地产A	1 317.27	0.0424	98.5548
57	150210	国企改B	1 234.98	0.1366	95.2501	150303	创业股A	1 316.16	0.0424	98.5972
58	160505	博时主题	1 134.25	0.1254	95.3755	159948	创业板EF	1 144.22	0.0368	98.6340
59	150244	创业B	1 119.19	0.1238	95.4993	159954	H股ETF	1 025.16	0.0330	98.6670
60	160216	国泰商品	1 041.67	0.1152	95.6144	162605	景顺鼎益	1 021.82	0.0329	98.6999
61	159954	H股ETF	1 038.38	0.1148	95.7293	159928	消费ETF	1 008.60	0.0325	98.7324
62	150299	银行股A	1 008.42	0.1115	95.8408	150300	银行股B	989.82	0.0319	98.7643
63	150196	有色A	941.54	0.1041	95.9449	150299	银行股A	984.48	0.0317	98.7960
64	159905	深红利	935.53	0.1034	96.0483	163412	兴全轻资	980.64	0.0316	98.8276
65	150287	钢铁A	867.98	0.0960	96.1443	150210	国企改B	960.14	0.0309	98.8585
66	150195	互联网B	864.30	0.0956	96.2399	150196	有色A	927.40	0.0299	98.8883
67	168103	九泰锐益	862.47	0.0954	96.3352	150287	钢铁A	854.20	0.0275	98.9159
68	159939	信息技术	856.18	0.0947	96.4299	159939	信息技术	793.13	0.0255	98.9414
69	159957	创业板HX	814.06	0.0900	96.5199	159957	创业板HX	772.57	0.0249	98.9663
70	162605	景顺鼎益	783.92	0.0867	96.6066	160212	国泰估值	747.56	0.0241	98.9903
71	150194	互联网A	763.66	0.0844	96.6910	150194	互联网A	714.80	0.0230	99.0134
72	159948	创业板EF	713.71	0.0789	96.7700	150244	创业B	681.52	0.0219	99.0353
73	160706	嘉实300A	665.36	0.0736	96.8435	150195	互联网B	681.19	0.0219	99.0573
74	150269	白酒A	642.46	0.0710	96.9146	160706	嘉实300A	680.75	0.0219	99.0792
75	150107	中小B	614.33	0.0679	96.9825	168103	九泰锐益	618.06	0.0199	99.0991
76	161834	银华鑫锐	583.18	0.0645	97.0470	150269	白酒A	601.50	0.0194	99.1184
77	161631	人工智能	578.75	0.0640	97.1110	150199	食品B	571.36	0.0184	99.1368
78	150275	一带一A	578.63	0.0640	97.1750	161631	人工智能	547.58	0.0176	99.1545
79	166024	中欧恒利	548.55	0.0607	97.2356	150275	一带一A	547.06	0.0176	99.1721
80	161226	白银基金	546.17	0.0604	97.2960	159929	医药ETF	543.94	0.0175	99.1896
81	150052	沪深300B	535.33	0.0592	97.3552	160216	国泰商品	520.33	0.0168	99.2064
82	150243	创业A	523.34	0.0579	97.4131	166024	中欧恒利	508.00	0.0164	99.2227
83	150051	沪深300A	478.49	0.0529	97.4660	150243	创业A	499.39	0.0161	99.2388
84	159928	消费ETF	472.96	0.0523	97.5183	159922	500ETF	472.23	0.0152	99.2540
85	150213	成长A级	457.33	0.0506	97.5688	159956	创业板F	451.12	0.0145	99.2685
86	159956	创业板F	448.24	0.0496	97.6184	150051	沪深300A	445.63	0.0144	99.2829
87	150157	金融A	442.04	0.0489	97.6673	161226	白银基金	436.73	0.0141	99.2970
88	150236	券商B级	427.61	0.0473	97.7146	161005	富国天惠	434.25	0.0140	99.3109
89	150185	环保B	415.03	0.0459	97.7604	150213	成长A级	431.69	0.0139	99.3248
90	150199	食品B	390.16	0.0431	97.8036	161834	银华鑫锐	428.39	0.0138	99.3386
91	150214	成长B级	382.86	0.0423	97.8459	150157	金融A	420.87	0.0136	99.3522
92	150158	金融B	379.58	0.0420	97.8879	150052	沪深300B	404.15	0.0130	99.3652
93	160722	嘉实惠泽	377.10	0.0417	97.9296	150158	金融B	389.48	0.0125	99.3778
94	160421	华安智增	366.99	0.0406	97.9702	164906	中国互联	388.17	0.0125	99.3903
95	150276	一带一B	364.64	0.0403	98.0105	160722	嘉实惠泽	377.19	0.0121	99.4024
96	150186	军工A级	361.09	0.0399	98.0504	150107	中小B	360.95	0.0116	99.4140
97	159929	医药ETF	348.10	0.0385	98.0889	150330	保险B	360.17	0.0116	99.4256
98	159955	创业板E	331.14	0.0366	98.1255	150186	军工A级	338.76	0.0109	99.4365
99	150106	中小A	312.02	0.0345	98.1600	160421	华安智增	334.74	0.0108	99.4473
100	163412	兴全轻资	311.04	0.0344	98.1944	150106	中小A	320.45	0.0103	99.4576
101	168102	九泰锐富	298.90	0.0331	98.2275	159955	创业板E	291.78	0.0094	99.4670
102	160212	国泰估值	297.21	0.0329	98.2603	159903	深成ETF	256.86	0.0083	99.4753
103	164906	中国互联	276.05	0.0305	98.2909	161911	万家强债	250.78	0.0081	99.4834
104	159903	深成ETF	264.90	0.0293	98.3202	160518	博时睿远	250.71	0.0081	99.4914
105	160518	博时睿远	255.60	0.0283	98.3484	184801	鹏华前海	249.65	0.0080	99.4995

名次	代码	基金名称	成交单位数	占市场	累计	代码	基金名称	成交金额	占市场	累计
106	150247	传媒A级	255.32	0.0282	98.3766	150247	传媒A级	246.17	0.0079	99.5074
107	161911	万家强债	251.16	0.0278	98.4044	150185	环保B	244.17	0.0079	99.5153
108	150124	建信50B	248.75	0.0275	98.4319	159923	100 ETF	238.55	0.0077	99.5230
109	150330	保险B	233.16	0.0258	98.4577	150236	券商B级	235.62	0.0076	99.5305
110	150220	健康B	226.37	0.0250	98.4827	168102	九泰锐富	232.75	0.0075	99.5380
111	161005	富国天惠	223.05	0.0247	98.5074	160211	国泰小盘	229.56	0.0074	99.5454
112	150291	银行A份	218.44	0.0242	98.5316	163210	诺安纯债	223.78	0.0072	99.5526
113	150123	建信50A	213.56	0.0236	98.5552	150276	一带一B	219.86	0.0071	99.5597
114	163210	诺安纯债	207.34	0.0229	98.5781	150123	建信50A	216.50	0.0070	99.5667
115	168101	九泰锐智	201.01	0.0222	98.6003	150291	银行A份	212.88	0.0069	99.5735
116	167001	平安鼎泰	198.67	0.0220	98.6223	150124	建信50B	204.68	0.0066	99.5801
117	150173	TMT中证A	195.26	0.0216	98.6439	150170	恒生B	191.07	0.0062	99.5863
118	168301	东海祥龙	189.86	0.0210	98.6649	168101	九泰锐智	186.44	0.0060	99.5923
119	150217	新能源A	188.33	0.0208	98.6857	150173	TMT中证A	185.83	0.0060	99.5983
120	150169	恒生A	182.62	0.0202	98.7059	150214	成长B级	182.33	0.0059	99.6041
121	150203	传媒A	176.40	0.0195	98.7254	150217	新能源A	179.00	0.0058	99.6099
122	160717	恒生H股	175.12	0.0194	98.7448	150169	恒生A	174.07	0.0056	99.6155
123	150259	重组A	169.98	0.0188	98.7636	168301	东海祥龙	167.96	0.0054	99.6209
124	160416	石油基金	161.37	0.0178	98.7814	150203	传媒A	166.16	0.0054	99.6263
125	150255	银行业A	160.52	0.0177	98.7991	162415	美国消费	164.77	0.0053	99.6316
126	150204	传媒B	154.91	0.0171	98.8163	160416	石油基金	163.19	0.0053	99.6368
127	150248	传媒B级	150.22	0.0166	98.8329	150259	重组A	162.01	0.0052	99.6421
128	150177	证保A	148.65	0.0164	98.8493	159910	深F120	158.58	0.0051	99.6472
129	159923	100 ETF	139.31	0.0154	98.8647	160716	嘉实50A	151.95	0.0049	99.6521
130	150218	新能源B	137.56	0.0152	98.8799	167001	平安鼎泰	150.72	0.0049	99.6569
131	168105	九泰泰富	129.31	0.0143	98.8942	150220	健康B	150.10	0.0048	99.6617
132	150170	恒生B	128.88	0.0143	98.9085	161129	原油基金	149.20	0.0048	99.6665
133	160719	嘉实黄金	128.43	0.0142	98.9227	150255	银行业A	148.05	0.0048	99.6713
134	150149	医药800B	127.86	0.0141	98.9368	160717	恒生H股	147.47	0.0047	99.6761
135	162607	景顺资源	127.73	0.0141	98.9509	159941	纳指ETF	145.48	0.0047	99.6808
136	150332	网金融B	125.61	0.0139	98.9648	150177	证保A	142.50	0.0046	99.6853
137	150262	医疗B	125.38	0.0139	98.9787	161017	富国500	127.42	0.0041	99.6894
138	161129	原油基金	122.49	0.0135	98.9922	160119	南方500	126.74	0.0041	99.6935
139	159961	深100	122.31	0.0135	99.0058	159961	深100	121.18	0.0039	99.6974
140	150187	军工B级	119.38	0.0132	99.0190	150331	网金融A	117.68	0.0038	99.7012
141	150331	网金融A	118.36	0.0131	99.0321	162703	广发小盘	115.53	0.0037	99.7049
142	160607	鹏华价值	118.02	0.0130	99.0451	163415	兴全模式	115.47	0.0037	99.7087
143	150277	高铁A	115.38	0.0128	99.0579	150262	医疗B	113.53	0.0037	99.7123
144	165528	信诚鼎利	114.90	0.0127	99.0706	161227	深证100	110.37	0.0036	99.7159
145	161227	深证100	114.56	0.0127	99.0832	165528	信诚鼎利	110.03	0.0035	99.7194
146	162415	美国消费	114.24	0.0126	99.0959	161019	富国天锋	108.93	0.0035	99.7229
147	165513	信诚商品	114.11	0.0126	99.1085	150277	高铁A	108.03	0.0035	99.7264
148	161019	富国天锋	110.50	0.0122	99.1207	159916	深F60	107.98	0.0035	99.7299
149	150329	保险A	105.95	0.0117	99.1324	163407	兴全300	105.58	0.0034	99.7333
150	162416	香港本地	104.07	0.0115	99.1439	162416	香港本地	104.17	0.0034	99.7366
151	160515	安丰18	102.53	0.0113	99.1553	160515	安丰18	103.86	0.0033	99.7400
152	160716	嘉实50A	101.14	0.0112	99.1664	160723	嘉实原油	102.18	0.0033	99.7433
153	160119	南方500	100.41	0.0111	99.1776	150248	传媒B级	102.02	0.0033	99.7465
154	161232	国投瑞盛	98.19	0.0109	99.1884	150204	传媒B	100.16	0.0032	99.7498
155	159910	深F120	97.40	0.0108	99.1992	150193	地产B	97.20	0.0031	99.7529
156	159922	500 ETF	93.89	0.0104	99.2096	150329	保险A	96.92	0.0031	99.7560
157	159941	纳指ETF	92.80	0.0103	99.2198	150149	医药800B	94.18	0.0030	99.7591
158	160211	国泰小盘	91.99	0.0102	99.2300	160916	优选LOF	93.88	0.0030	99.7621
159	150283	SW医药A	90.90	0.0101	99.2400	169104	东证睿满	93.46	0.0030	99.7651
160	160519	博时睿利	90.05	0.0100	99.2500	168105	九泰泰富	93.17	0.0030	99.7681
161	150278	高铁B	88.66	0.0098	99.2598	169102	东证睿阳	92.43	0.0030	99.7711

名次	代码	基金名称	成交单位数	占市场	累计	代码	基金名称	成交金额	占市场	累计
162	162703	广发小盘	87.43	0.0097	99.2695	150187	军工B级	90.67	0.0029	99.7740
163	159930	能源ETF	85.67	0.0095	99.2789	160607	鹏华价值	90.56	0.0029	99.7769
164	161815	银华通胀	84.16	0.0093	99.2883	159943	深证ETF	89.81	0.0029	99.7798
165	168104	九泰锐丰	83.97	0.0093	99.2975	150178	证保B	89.28	0.0029	99.7827
166	161010	富国天丰	83.74	0.0093	99.3068	160133	南方天元	88.63	0.0029	99.7855
167	160723	嘉实原油	81.78	0.0090	99.3158	160719	嘉实黄金	88.59	0.0029	99.7884
168	159940	全指金融	81.28	0.0090	99.3248	160215	国泰价值	86.81	0.0028	99.7912
169	150193	地产B	80.88	0.0089	99.3338	161010	富国天丰	86.43	0.0028	99.7940
170	150335	军工股A	78.94	0.0087	99.3425	150283	SW医药A	85.18	0.0027	99.7967
171	163415	兴全模式	78.57	0.0087	99.3512	160519	博时睿利	84.22	0.0027	99.7994
172	150174	TMT中证B	76.34	0.0084	99.3596	168104	九泰锐丰	80.92	0.0026	99.8020
173	150321	煤炭A基	71.57	0.0079	99.3675	150218	新能源B	78.92	0.0025	99.8046
174	161039	富国1000	70.48	0.0078	99.3753	150335	军工股A	76.53	0.0025	99.8070
175	161017	富国500	69.71	0.0077	99.3830	150321	煤炭A基	75.74	0.0024	99.8095
176	169104	东证睿满	69.19	0.0077	99.3907	159940	全指金融	75.41	0.0024	99.8119
177	150178	证保B	68.97	0.0076	99.3983	161232	国投瑞盛	73.67	0.0024	99.8143
178	161116	易基黄金	66.18	0.0073	99.4056	169103	东证睿轩	72.45	0.0023	99.8166
179	150336	军工股B	66.10	0.0073	99.4129	150332	网金融B	71.01	0.0023	99.8189
180	169102	东证睿阳	65.82	0.0073	99.4202	159946	全指消费	70.34	0.0023	99.8211
181	150198	食品A	65.44	0.0072	99.4275	159925	南方300	70.10	0.0023	99.8234
182	160324	华夏磐晟	64.11	0.0071	99.4345	150198	食品A	69.76	0.0022	99.8257
183	150261	医疗A	63.45	0.0070	99.4416	161039	富国1000	69.03	0.0022	99.8279
184	150190	NCF环保A	61.87	0.0068	99.4484	161127	标普生物	68.81	0.0022	99.8301
185	160225	新汽车	61.56	0.0068	99.4552	159930	能源ETF	68.04	0.0022	99.8323
186	159945	全指能源	61.17	0.0068	99.4620	150261	医疗A	62.99	0.0020	99.8343
187	163407	兴全300	61.11	0.0068	99.4687	162719	广发石油	62.47	0.0020	99.8363
188	150150	有色800A	60.81	0.0067	99.4755	162607	景顺资源	61.06	0.0020	99.8383
189	161831	恒生中企	59.69	0.0066	99.4821	150190	NCF环保A	60.24	0.0019	99.8402
190	169106	东证创优	58.58	0.0065	99.4885	150252	煤炭B	60.06	0.0019	99.8422
191	162719	广发石油	58.00	0.0064	99.4949	159907	中小300	59.34	0.0019	99.8441
192	159946	全指消费	56.49	0.0062	99.5012	161831	恒生中企	59.19	0.0019	99.8460
193	163503	天治核心	56.29	0.0062	99.5074	150278	高铁B	58.53	0.0019	99.8479
194	160215	国泰价值	56.23	0.0062	99.5136	150150	有色800A	57.60	0.0019	99.8497
195	150235	券商A级	56.17	0.0062	99.5198	163110	申万量化	57.17	0.0018	99.8516
196	150184	环保A	55.73	0.0062	99.5260	160225	新汽车	56.95	0.0018	99.8534
197	160223	创业板基	55.54	0.0061	99.5321	160324	华夏磐晟	55.28	0.0018	99.8552
198	169103	东证睿轩	54.71	0.0060	99.5382	150322	煤炭B基	55.28	0.0018	99.8570
199	150028	中证500A	53.90	0.0060	99.5442	150336	军工股B	54.88	0.0018	99.8587
200	150295	改革A	52.88	0.0058	99.5500	150235	券商A级	54.79	0.0018	99.8605
201	161127	标普生物	52.06	0.0058	99.5558	169106	东证创优	54.53	0.0018	99.8622
202	150292	银行B份	51.20	0.0057	99.5614	150184	环保A	54.49	0.0018	99.8640
203	150307	体育A	50.56	0.0056	99.5670	150230	酒B	52.20	0.0017	99.8657
204	159907	中小300	50.29	0.0056	99.5726	165513	信诚商品	51.30	0.0017	99.8673
205	150322	煤炭B基	50.06	0.0055	99.5781	150028	中证500A	50.85	0.0016	99.8690
206	150252	煤炭B	49.34	0.0055	99.5836	160918	大成小盘	50.49	0.0016	99.8706
207	150208	地产B端	46.07	0.0051	99.5887	150295	改革A	50.30	0.0016	99.8722
208	150188	转债优先	45.34	0.0050	99.5937	150017	合润B	49.63	0.0016	99.8738
209	150267	银行A类	45.28	0.0050	99.5987	150307	体育A	48.57	0.0016	99.8754
210	159925	南方300	45.21	0.0050	99.6037	161125	标普500	48.08	0.0015	99.8769
211	161014	富国汇利	45.06	0.0050	99.6087	161014	富国汇利	47.01	0.0015	99.8784
212	150281	金融地A	44.33	0.0049	99.6136	159945	全指能源	46.49	0.0015	99.8799
213	164701	添富贵金	44.15	0.0049	99.6184	161116	易基黄金	46.22	0.0015	99.8814
214	161125	标普500	42.33	0.0047	99.6231	150188	转债优先	44.98	0.0014	99.8829
215	150265	一带A	42.16	0.0047	99.6278	150174	TMT中证B	44.25	0.0014	99.8843
216	169201	浙商鼎盈	41.04	0.0045	99.6323	150292	银行B份	43.67	0.0014	99.8857
217	167002	平安鼎越	40.73	0.0045	99.6368	150267	银行A类	42.79	0.0014	99.8871

名次	代码	基金名称	成交单位数	占市场	累计	代码	基金名称	成交金额	占市场	累计
218	160133	南方天元	40.60	0.0045	99.6413	150281	金融地A	42.72	0.0014	99.8885
219	162718	广发鑫瑞	40.20	0.0044	99.6458	160223	创业板基	42.47	0.0014	99.8898
220	150325	高铁A端	39.94	0.0044	99.6502	160812	长盛同益	42.10	0.0014	99.8912
221	150241	银行A级	38.78	0.0043	99.6545	150265	一带A	42.10	0.0014	99.8925
222	166006	中欧成长	37.79	0.0042	99.6586	166006	中欧成长	41.83	0.0013	99.8939
223	150017	合润B	37.34	0.0041	99.6628	150242	银行B级	41.47	0.0013	99.8952
224	150230	酒B	37.30	0.0041	99.6669	169201	浙商鼎盈	41.16	0.0013	99.8965
225	161033	智能汽车	36.20	0.0040	99.6709	159912	深300ETF	40.76	0.0013	99.8979
226	161610	融通领先	36.12	0.0040	99.6749	160311	华夏蓝筹	40.63	0.0013	99.8992
227	150242	银行B级	35.22	0.0039	99.6788	161815	银华通胀	40.24	0.0013	99.9005
228	159960	恒生国企	35.17	0.0039	99.6827	150325	高铁A端	39.22	0.0013	99.9017
229	160916	优选LOF	34.76	0.0038	99.6865	161706	招商成长	38.87	0.0013	99.9030
230	159912	深300ETF	34.51	0.0038	99.6903	150101	资源B	38.58	0.0012	99.9042
231	164824	印度基金	34.34	0.0038	99.6941	167501	安信宝利	38.30	0.0012	99.9055
232	150012	中证100A	34.15	0.0038	99.6979	162718	广发鑫瑞	38.15	0.0012	99.9067
233	150301	证券股A	33.03	0.0037	99.7016	167002	平安鼎越	37.13	0.0012	99.9079
234	167501	安信宝利	32.19	0.0036	99.7051	150241	银行A级	36.84	0.0012	99.9091
235	160125	南方香港	31.82	0.0035	99.7086	150012	中证100A	35.38	0.0011	99.9102
236	160128	南方金利	31.62	0.0035	99.7121	161610	融通领先	35.07	0.0011	99.9113
237	164810	工银纯债	31.50	0.0035	99.7156	159960	恒生国企	33.94	0.0011	99.9124
238	150273	带路A	31.00	0.0034	99.7190	161128	标普科技	33.65	0.0011	99.9135
239	150256	银行业B	30.44	0.0034	99.7224	161033	智能汽车	33.61	0.0011	99.9146
240	165525	基建工程	30.02	0.0033	99.7257	164824	印度基金	33.35	0.0011	99.9157
241	160812	长盛同益	29.54	0.0033	99.7290	160125	南方香港	33.29	0.0011	99.9167
242	150049	消费收益	29.10	0.0032	99.7322	150256	银行业B	32.93	0.0011	99.9178
243	162717	再融资	28.62	0.0032	99.7354	150301	证券股A	32.48	0.0010	99.9188
244	159916	深F60	28.61	0.0032	99.7385	161126	标普医药	32.01	0.0010	99.9199
245	150100	资源A	28.34	0.0031	99.7417	160128	南方金利	31.85	0.0010	99.9209
246	150316	工业4B	28.33	0.0031	99.7448	164810	工银纯债	31.29	0.0010	99.9219
247	163110	申万量化	28.23	0.0031	99.7479	150273	带路A	30.16	0.0010	99.9229
248	150216	TMTB	28.15	0.0031	99.7510	159942	中创100	30.05	0.0010	99.9238
249	150050	消费进取	27.75	0.0031	99.7541	160919	大成产业	29.95	0.0010	99.9248
250	160311	华夏蓝筹	27.67	0.0031	99.7572	150208	地产B端	28.74	0.0009	99.9257
251	163208	诺安油气	27.56	0.0030	99.7602	159909	深TMT	28.73	0.0009	99.9267
252	150167	银华300A	27.55	0.0030	99.7633	160106	南方高增	28.69	0.0009	99.9276
253	159944	全指材料	27.49	0.0030	99.7663	162717	再融资	28.49	0.0009	99.9285
254	160314	华夏行业	27.19	0.0030	99.7693	150219	健康A	28.14	0.0009	99.9294
255	167003	平安鼎弘	27.08	0.0030	99.7723	150049	消费收益	27.94	0.0009	99.9303
256	161126	标普医药	26.79	0.0030	99.7753	162108	元盛债券	27.70	0.0009	99.9312
257	150101	资源B	26.73	0.0030	99.7782	150100	资源A	27.38	0.0009	99.9321
258	160106	南方高增	26.67	0.0029	99.7812	165313	建信优势	27.18	0.0009	99.9330
259	161706	招商成长	26.59	0.0029	99.7841	160314	华夏行业	26.77	0.0009	99.9338
260	150229	酒A	26.57	0.0029	99.7871	163111	申万中小	26.74	0.0009	99.9347
261	160919	大成产业	25.82	0.0029	99.7899	167003	平安鼎弘	26.72	0.0009	99.9355
262	150219	健康A	25.81	0.0029	99.7928	159913	深价值	26.70	0.0009	99.9364
263	163111	申万中小	25.59	0.0028	99.7956	150266	一带B	26.44	0.0009	99.9373
264	160918	大成小盘	25.47	0.0028	99.7984	150167	银华300A	26.33	0.0008	99.9381
265	150274	带路B	25.47	0.0028	99.8012	165525	基建工程	26.29	0.0008	99.9389
266	162108	元盛债券	25.26	0.0028	99.8040	164701	添富贵金	26.21	0.0008	99.9398
267	150302	证券股B	24.93	0.0028	99.8068	150229	酒A	26.06	0.0008	99.9406
268	161128	标普科技	24.58	0.0027	99.8095	159931	金融ETF	25.22	0.0008	99.9414
269	150266	一带B	24.47	0.0027	99.8122	163801	中银中国	24.95	0.0008	99.9422
270	161117	易基永旭	24.19	0.0027	99.8149	161117	易基永旭	24.87	0.0008	99.9430
271	160813	长盛同盛	23.88	0.0026	99.8175	163208	诺安油气	24.83	0.0008	99.9438
272	150009	瑞和远见	23.72	0.0026	99.8201	150029	中证500B	23.98	0.0008	99.9446
273	161835	银华惠丰	23.41	0.0026	99.8227	163503	天治核心	23.73	0.0008	99.9454

名次	代码	基金名称	成交单位数	占市场	累计	代码	基金名称	成交金额	占市场	累计
274	166001	中欧趋势	23.09	0.0026	99.8253	161835	银华惠丰	23.58	0.0008	99.9461
275	168401	红土定增	22.43	0.0025	99.8278	166001	中欧趋势	23.57	0.0008	99.9469
276	150298	互联B级	22.35	0.0025	99.8302	164206	天弘添利	23.48	0.0008	99.9477
277	150260	重组B	22.05	0.0024	99.8327	150013	中证100B	23.48	0.0008	99.9484
278	150284	SW医药B	22.03	0.0024	99.8351	159944	全指材料	23.41	0.0008	99.9492
279	164206	天弘添利	21.98	0.0024	99.8375	150016	合润A	23.18	0.0007	99.9499
280	165313	建信优势	21.59	0.0024	99.8399	150284	SW医药B	22.42	0.0007	99.9506
281	150343	证券A基	21.50	0.0024	99.8423	159932	500深ETF	22.26	0.0007	99.9514
282	150016	合润A	21.38	0.0024	99.8447	150050	消费进取	21.52	0.0007	99.9520
283	161035	医药增强	20.85	0.0023	99.8470	161035	医药增强	21.48	0.0007	99.9527
284	160323	华夏磐泰	20.38	0.0023	99.8492	168401	红土定增	21.29	0.0007	99.9534
285	159942	中创100	19.70	0.0022	99.8514	150343	证券A基	21.17	0.0007	99.9541
286	150029	中证500B	19.55	0.0022	99.8536	150009	瑞和远见	21.05	0.0007	99.9548
287	163801	中银中国	19.28	0.0021	99.8557	161124	香港小盘	20.05	0.0006	99.9554
288	159906	深成长	19.07	0.0021	99.8578	160323	华夏磐泰	19.95	0.0006	99.9561
289	160131	南方聚利	18.74	0.0021	99.8599	161714	招商金砖	19.34	0.0006	99.9567
290	159951	中关村A	18.28	0.0020	99.8619	160813	长盛同盛	19.14	0.0006	99.9573
291	161714	招商金砖	18.26	0.0020	99.8639	160131	南方聚利	19.04	0.0006	99.9579
292	159953	工业ETF	17.94	0.0020	99.8659	150216	TMTB	18.73	0.0006	99.9585
293	161124	香港小盘	17.80	0.0020	99.8679	150302	证券股B	18.38	0.0006	99.9591
294	150323	环保A端	17.67	0.0020	99.8698	160635	医药基金	17.90	0.0006	99.9597
295	160140	美国REIT	17.45	0.0019	99.8718	160140	美国REIT	17.37	0.0006	99.9603
296	164702	添富季红	17.27	0.0019	99.8737	161130	纳指LOF	17.34	0.0006	99.9608
297	160635	医药基金	16.82	0.0019	99.8755	164702	添富季红	17.24	0.0006	99.9614
298	160522	博时睿益	16.66	0.0018	99.8774	150323	环保A端	17.18	0.0006	99.9619
299	150232	电子B	16.42	0.0018	99.8792	150316	工业4B	17.17	0.0006	99.9625
300	150315	工业4A	15.88	0.0018	99.8809	159951	中关村A	16.44	0.0005	99.9630
301	159932	500深ETF	15.82	0.0017	99.8827	162712	广发聚利	16.30	0.0005	99.9635
302	160610	鹏华动力	15.77	0.0017	99.8844	160522	博时睿益	16.22	0.0005	99.9640
303	150013	中证100B	15.65	0.0017	99.8862	150232	电子B	16.16	0.0005	99.9646
304	159913	深价值	15.58	0.0017	99.8879	159906	深成长	15.86	0.0005	99.9651
305	159931	金融ETF	15.44	0.0017	99.8896	164705	添富恒生	15.47	0.0005	99.9656
306	150090	成长A	15.10	0.0017	99.8913	150274	带路B	15.34	0.0005	99.9661
307	161130	纳指LOF	15.09	0.0017	99.8929	150315	工业4A	15.28	0.0005	99.9666
308	165510	信诚四国	14.48	0.0016	99.8945	161225	国投瑞盈	14.86	0.0005	99.9670
309	159950	深成指EF	13.62	0.0015	99.8960	160618	鹏华丰泽	14.86	0.0005	99.9675
310	150296	改革B	13.57	0.0015	99.8975	160610	鹏华动力	14.82	0.0005	99.9680
311	164705	添富恒生	12.87	0.0014	99.8990	150090	成长A	14.60	0.0005	99.9685
312	160921	多策略	12.82	0.0014	99.9004	159953	工业ETF	14.46	0.0005	99.9689
313	161225	国投瑞盈	12.78	0.0014	99.9018	160322	港股精选	14.44	0.0005	99.9694
314	166902	民生增利	12.71	0.0014	99.9032	150250	银行B端	13.71	0.0004	99.9698
315	150250	银行B端	11.99	0.0013	99.9045	150296	改革B	13.33	0.0004	99.9703
316	150032	多利优先	11.95	0.0013	99.9058	150180	信息B	13.30	0.0004	99.9707
317	160322	港股精选	11.90	0.0013	99.9072	159918	中创400	13.13	0.0004	99.9711
318	160618	鹏华丰泽	11.72	0.0013	99.9085	159926	国债ETF	13.11	0.0004	99.9715
319	150297	互联A级	11.37	0.0013	99.9097	166902	民生增利	12.93	0.0004	99.9720
320	162712	广发聚利	11.19	0.0012	99.9109	159950	深成指EF	12.64	0.0004	99.9724
321	163824	中银盛利	11.11	0.0012	99.9122	160512	博时卓越	12.40	0.0004	99.9728
322	150251	煤炭A	10.89	0.0012	99.9134	159911	民营ETF	12.28	0.0004	99.9732
323	166023	中欧瑞丰	10.82	0.0012	99.9146	159936	可选消费	12.14	0.0004	99.9736
324	161715	大宗商品	10.78	0.0012	99.9158	150032	多利优先	11.87	0.0004	99.9739
325	150180	信息B	10.68	0.0012	99.9169	150260	重组B	11.65	0.0004	99.9743
326	150151	有色800B	10.65	0.0012	99.9181	163824	中银盛利	11.42	0.0004	99.9747
327	150094	泰信400A	10.61	0.0012	99.9193	165510	信诚四国	11.38	0.0004	99.9750
328	164823	深成LOF	10.58	0.0012	99.9205	150297	互联A级	11.34	0.0004	99.9754
329	150306	养老B	10.36	0.0011	99.9216	150298	互联B级	11.30	0.0004	99.9758

名次	代码	基金名称	成交单位数	占市场	累计	代码	基金名称	成交金额	占市场	累计
330	150305	养老A	10.06	0.0011	99.9227	160921	多策略	11.15	0.0004	99.9761
331	150207	地产A端	9.93	0.0011	99.9238	150151	有色800B	10.94	0.0004	99.9765
332	150146	高贝塔B	9.79	0.0011	99.9249	161715	大宗商品	10.79	0.0003	99.9768
333	150257	生物A	9.38	0.0010	99.9259	150094	泰信400A	10.34	0.0003	99.9772
334	150268	银行B类	9.04	0.0010	99.9269	150251	煤炭A	10.30	0.0003	99.9775
335	159918	中创400	9.02	0.0010	99.9279	164823	深成LOF	10.30	0.0003	99.9778
336	159936	可选消费	8.98	0.0010	99.9289	166023	中欧瑞丰	9.89	0.0003	99.9781
337	150233	传媒业A	8.89	0.0010	99.9299	150305	养老A	9.85	0.0003	99.9785
338	160922	恒生中小	8.84	0.0010	99.9309	160922	恒生中小	9.82	0.0003	99.9788
339	159943	深证ETF	8.49	0.0009	99.9318	150207	地产A端	9.76	0.0003	99.9791
340	150189	转债进取	8.43	0.0009	99.9328	150268	银行B类	9.65	0.0003	99.9794
341	150311	智能A	8.33	0.0009	99.9337	166011	中欧盛世	9.45	0.0003	99.9797
342	150048	消费B	8.29	0.0009	99.9346	150144	转债B级	8.89	0.0003	99.9800
343	150282	金融地B	8.26	0.0009	99.9355	163819	中银信用	8.86	0.0003	99.9803
344	161224	国投丝路	8.26	0.0009	99.9364	159908	博时创业	8.82	0.0003	99.9806
345	150144	转债B级	8.19	0.0009	99.9373	150257	生物A	8.75	0.0003	99.9808
346	150164	可转债A	8.17	0.0009	99.9382	150233	传媒业A	8.36	0.0003	99.9811
347	150310	信息安B	8.14	0.0009	99.9391	159935	景顺500	8.28	0.0003	99.9814
348	163819	中银信用	8.06	0.0009	99.9400	150048	消费B	8.19	0.0003	99.9816
349	162215	泰达聚利	7.99	0.0009	99.9409	162711	广发500L	8.16	0.0003	99.9819
350	161036	娱乐增强	7.81	0.0009	99.9418	161810	银华内需	8.04	0.0003	99.9822
351	161217	国投资源	7.66	0.0008	99.9426	150311	智能A	7.95	0.0003	99.9824
352	150135	国富100A	7.40	0.0008	99.9434	150164	可转债A	7.92	0.0003	99.9827
353	150191	NCF环保B	7.38	0.0008	99.9443	161224	国投丝路	7.89	0.0003	99.9829
354	162711	广发500L	7.35	0.0008	99.9451	162215	泰达聚利	7.78	0.0003	99.9832
355	150308	体育B	7.30	0.0008	99.9459	161210	国投新兴	7.60	0.0002	99.9834
356	161210	国投新兴	7.09	0.0008	99.9467	150135	国富100A	7.38	0.0002	99.9837
357	166011	中欧盛世	7.07	0.0008	99.9474	162006	长城久富	7.26	0.0002	99.9839
358	168002	国寿精选	7.05	0.0008	99.9482	160220	国泰民益	7.12	0.0002	99.9841
359	150312	智能B	7.04	0.0008	99.9490	150165	可转债B	7.05	0.0002	99.9844
360	159909	深TMT	6.96	0.0008	99.9498	163302	大摩资源	7.04	0.0002	99.9846
361	160512	博时卓越	6.88	0.0008	99.9505	150191	NCF环保B	6.93	0.0002	99.9848
362	160643	空天一体	6.76	0.0007	99.9513	161222	国投瑞利	6.83	0.0002	99.9850
363	150179	信息A	6.68	0.0007	99.9520	150272	生物药B	6.72	0.0002	99.9852
364	159908	博时创业	6.67	0.0007	99.9528	150031	中证90B	6.69	0.0002	99.9855
365	162006	长城久富	6.46	0.0007	99.9535	168002	国寿精选	6.68	0.0002	99.9857
366	160105	南方积配	6.37	0.0007	99.9542	150179	信息A	6.57	0.0002	99.9859
367	150344	证券B基	6.35	0.0007	99.9549	160806	长盛同庆	6.53	0.0002	99.9861
368	150246	互联B	6.34	0.0007	99.9556	160105	南方积配	6.36	0.0002	99.9863
369	150309	信息安A	6.31	0.0007	99.9563	150309	信息安A	6.16	0.0002	99.9865
370	150165	可转债B	6.21	0.0007	99.9570	150146	高贝塔B	6.06	0.0002	99.9867
371	150271	生物药A	6.19	0.0007	99.9577	150136	国富100B	5.98	0.0002	99.9869
372	159935	景顺500	6.19	0.0007	99.9583	150306	养老B	5.95	0.0002	99.9871
373	150031	中证90B	6.14	0.0007	99.9590	150055	500A	5.92	0.0002	99.9873
374	150055	500A	5.93	0.0007	99.9597	150271	生物药A	5.90	0.0002	99.9875
375	161222	国投瑞利	5.85	0.0006	99.9603	161036	娱乐增强	5.90	0.0002	99.9876
376	150272	生物药B	5.72	0.0006	99.9609	160643	空天一体	5.88	0.0002	99.9878
377	161810	银华内需	5.63	0.0006	99.9616	150189	转债进取	5.69	0.0002	99.9880
378	160220	国泰民益	5.61	0.0006	99.9622	161217	国投资源	5.65	0.0002	99.9882
379	163302	大摩资源	5.60	0.0006	99.9628	159933	金地ETF	5.65	0.0002	99.9884
380	160611	鹏华治理	5.47	0.0006	99.9634	150215	TMTA	5.58	0.0002	99.9886
381	150215	TMTA	5.31	0.0006	99.9640	150282	金融地B	5.51	0.0002	99.9887
382	150136	国富100B	5.23	0.0006	99.9646	159924	300等权	5.51	0.0002	99.9889
383	150148	医药800A	5.05	0.0006	99.9651	150308	体育B	5.48	0.0002	99.9891
384	150293	高铁A级	4.92	0.0005	99.9657	162207	泰达效率	5.46	0.0002	99.9893
385	150249	银行A端	4.82	0.0005	99.9662	150310	信息安B	5.41	0.0002	99.9894

名次	代码	基金名称	成交单位数	占市场	累计	代码	基金名称	成交金额	占市场	累计
386	160642	鹏华增瑞	4.80	0.0005	99.9667	161229	国投中国	5.39	0.0002	99.9896
387	160806	长盛同庆	4.78	0.0005	99.9673	150148	医药800A	5.30	0.0002	99.9898
388	160910	大成创新	4.78	0.0005	99.9678	150344	证券B基	5.26	0.0002	99.9900
389	160520	弘盈A	4.59	0.0005	99.9683	150312	智能B	5.21	0.0002	99.9901
390	150145	高贝塔A	4.36	0.0005	99.9688	150246	互联B	4.98	0.0002	99.9903
391	150121	银河优先	4.34	0.0005	99.9693	150226	证保B级	4.95	0.0002	99.9904
392	150231	电子A	4.32	0.0005	99.9698	160910	大成创新	4.87	0.0002	99.9906
393	150226	证保B级	4.29	0.0005	99.9702	150293	高铁A级	4.83	0.0002	99.9908
394	150053	泰达500A	4.28	0.0005	99.9707	150060	资源B级	4.65	0.0001	99.9909
395	150324	环保B端	4.25	0.0005	99.9712	150249	银行A端	4.62	0.0001	99.9911
396	161713	招商信用	4.21	0.0005	99.9716	163409	兴全绿色	4.61	0.0001	99.9912
397	168106	盈华A	4.11	0.0005	99.9721	160520	弘盈A	4.53	0.0001	99.9914
398	161037	高端制造	4.07	0.0005	99.9725	150231	电子A	4.41	0.0001	99.9915
399	162207	泰达效率	4.06	0.0004	99.9730	161820	银华纯债	4.41	0.0001	99.9916
400	161820	银华纯债	4.04	0.0004	99.9734	161037	高端制造	4.40	0.0001	99.9918
401	160805	长盛同智	3.99	0.0004	99.9739	160642	鹏华增瑞	4.29	0.0001	99.9919
402	161229	国投中国	3.97	0.0004	99.9743	150121	银河优先	4.28	0.0001	99.9921
403	150060	资源B级	3.94	0.0004	99.9748	161713	招商信用	4.27	0.0001	99.9922
404	164808	工银四季	3.91	0.0004	99.9752	150145	高贝塔A	4.20	0.0001	99.9923
405	150327	新能A级	3.86	0.0004	99.9756	150053	泰达500A	4.11	0.0001	99.9925
406	168108	九泰锐诚	3.77	0.0004	99.9760	160611	鹏华治理	4.07	0.0001	99.9926
407	159924	300等权	3.75	0.0004	99.9764	165309	建信300	4.06	0.0001	99.9927
408	159911	民营ETF	3.71	0.0004	99.9769	164808	工银四季	3.98	0.0001	99.9928
409	150317	E金融A	3.66	0.0004	99.9773	150258	生物B	3.86	0.0001	99.9930
410	150047	消费A	3.65	0.0004	99.9777	150327	新能A级	3.82	0.0001	99.9931
411	150143	转债A级	3.64	0.0004	99.9781	160422	定增事件	3.75	0.0001	99.9932
412	150092	诺德300A	3.56	0.0004	99.9785	150047	消费A	3.75	0.0001	99.9933
413	165309	建信300	3.55	0.0004	99.9789	166012	中欧信用	3.67	0.0001	99.9935
414	150258	生物B	3.51	0.0004	99.9792	150317	E金融A	3.60	0.0001	99.9936
415	160422	定增事件	3.50	0.0004	99.9796	150143	转债A级	3.55	0.0001	99.9937
416	161038	成长量化	3.43	0.0004	99.9800	150092	诺德300A	3.53	0.0001	99.9938
417	166012	中欧信用	3.29	0.0004	99.9804	168108	九泰锐诚	3.52	0.0001	99.9939
418	150073	诺安稳健	3.26	0.0004	99.9807	168106	盈华A	3.52	0.0001	99.9940
419	150328	新能B级	3.24	0.0004	99.9811	161038	成长量化	3.51	0.0001	99.9941
420	164210	天弘同利	3.22	0.0004	99.9814	166016	中欧纯债	3.40	0.0001	99.9942
421	163409	兴全绿色	3.12	0.0003	99.9818	160915	大成景丰	3.40	0.0001	99.9944
422	150168	银华300B	3.05	0.0003	99.9821	160616	鹏华500	3.36	0.0001	99.9945
423	159933	金地ETF	3.04	0.0003	99.9825	161115	易基岁丰	3.34	0.0001	99.9946
424	160915	大成景丰	3.03	0.0003	99.9828	160615	鹏华300	3.33	0.0001	99.9947
425	166016	中欧纯债	3.03	0.0003	99.9831	161607	融通巨潮	3.31	0.0001	99.9948
426	160644	互联网QD	3.00	0.0003	99.9835	164210	天弘同利	3.29	0.0001	99.9949
427	161903	万家优选	2.99	0.0003	99.9838	160809	长盛同辉	3.17	0.0001	99.9950
428	163119	申万健康	2.98	0.0003	99.9841	150073	诺安稳健	3.11	0.0001	99.9951
429	160616	鹏华500	2.93	0.0003	99.9844	160805	长盛同智	3.10	0.0001	99.9952
430	150238	环保B级	2.89	0.0003	99.9848	166402	沪港深F	3.08	0.0001	99.9953
431	166402	沪港深F	2.85	0.0003	99.9851	150328	新能B级	3.02	0.0001	99.9954
432	160809	长盛同辉	2.82	0.0003	99.9854	150168	银华300B	3.01	0.0001	99.9955
433	161607	融通巨潮	2.82	0.0003	99.9857	150008	瑞和小康	2.87	0.0001	99.9956
434	150234	传媒业B	2.80	0.0003	99.9860	150192	地产A	2.83	0.0001	99.9957
435	184801	鹏华前海	2.80	0.0003	99.9863	160644	互联网QD	2.82	0.0001	99.9958
436	150225	证保A级	2.79	0.0003	99.9866	150225	证保A级	2.73	0.0001	99.9959
437	150192	地产A	2.77	0.0003	99.9869	163119	申万健康	2.64	0.0001	99.9959
438	150008	瑞和小康	2.74	0.0003	99.9872	159927	A300ETF	2.62	0.0001	99.9960
439	150104	HS300A	2.72	0.0003	99.9875	150324	环保B端	2.61	0.0001	99.9961
440	150279	新能A	2.59	0.0003	99.9878	150104	HS300A	2.58	0.0001	99.9962
441	161115	易基岁丰	2.53	0.0003	99.9881	150279	新能A	2.52	0.0001	99.9963

名次	代码	基金名称	成交单位数	占市场	累计	代码	基金名称	成交金额	占市场	累计
442	150326	高铁B端	2.51	0.0003	99.9884	150234	传媒业B	2.46	0.0001	99.9963
443	161233	国投瑞泰	2.32	0.0003	99.9886	161903	万家优选	2.39	0.0001	99.9964
444	150245	互联A	2.28	0.0003	99.9889	150056	500B	2.37	0.0001	99.9965
445	150054	泰达500B	2.27	0.0003	99.9891	161216	双债A	2.35	0.0001	99.9966
446	150091	成长B	2.26	0.0002	99.9894	166904	民生添利	2.29	0.0001	99.9967
447	161216	双债A	2.22	0.0002	99.9896	161813	银华信用	2.29	0.0001	99.9967
448	150033	多利进取	2.20	0.0002	99.9899	161907	万家红利	2.27	0.0001	99.9968
449	166904	民生添利	2.18	0.0002	99.9901	150245	互联A	2.22	0.0001	99.9969
450	163001	长信医疗	2.17	0.0002	99.9904	161233	国投瑞泰	2.18	0.0001	99.9969
451	160615	鹏华300	2.17	0.0002	99.9906	161505	银河通利	2.18	0.0001	99.9970
452	166105	信达鑫安	2.16	0.0002	99.9908	150033	多利进取	2.16	0.0001	99.9971
453	150066	互利A	2.13	0.0002	99.9911	166009	中欧动力	2.15	0.0001	99.9971
454	150056	500B	2.05	0.0002	99.9913	166105	信达鑫安	2.13	0.0001	99.9972
455	166401	增利C	2.03	0.0002	99.9915	166401	增利C	2.13	0.0001	99.9973
456	150112	深100A	1.97	0.0002	99.9918	150105	HS300B	2.13	0.0001	99.9974
457	164403	农业精选	1.93	0.0002	99.9920	163001	长信医疗	2.06	0.0001	99.9974
458	161505	银河通利	1.91	0.0002	99.9922	162715	广发聚源	1.99	0.0001	99.9975
459	161813	银华信用	1.79	0.0002	99.9924	150112	深100A	1.98	0.0001	99.9975
460	160924	恒指LOF	1.74	0.0002	99.9926	164403	农业精选	1.98	0.0001	99.9976
461	150237	环保A级	1.69	0.0002	99.9928	150066	互利A	1.97	0.0001	99.9977
462	162715	广发聚源	1.68	0.0002	99.9929	160924	恒指LOF	1.90	0.0001	99.9977
463	165807	东吴鼎利	1.67	0.0002	99.9931	150054	泰达500B	1.89	0.0001	99.9978
464	150280	新能B	1.64	0.0002	99.9933	150238	环保B级	1.71	0.0001	99.9979
465	163003	长信利鑫	1.59	0.0002	99.9935	164208	天弘丰利	1.71	0.0001	99.9979
466	161230	丰利A类	1.53	0.0002	99.9936	162307	海富100	1.71	0.0001	99.9980
467	150057	中小300A	1.47	0.0002	99.9938	165516	信诚周期	1.71	0.0001	99.9980
468	164208	天弘丰利	1.46	0.0002	99.9940	150091	成长B	1.69	0.0001	99.9981
469	150064	同瑞A	1.45	0.0002	99.9941	165807	东吴鼎利	1.69	0.0001	99.9981
470	161907	万家红利	1.43	0.0002	99.9943	161230	丰利A类	1.66	0.0001	99.9982
471	150093	诺德300B	1.41	0.0002	99.9944	150326	高铁B端	1.64	0.0001	99.9982
472	160138	国企精明	1.37	0.0002	99.9946	150237	环保A级	1.64	0.0001	99.9983
473	150294	高铁B级	1.34	0.0001	99.9947	161119	易基综债	1.59	0.0001	99.9983
474	162105	持久增利	1.34	0.0001	99.9949	161716	招商双债	1.58	0.0001	99.9984
475	163907	中海惠裕	1.34	0.0001	99.9950	164902	交银添利	1.58	0.0001	99.9984
476	166009	中欧动力	1.33	0.0001	99.9952	160138	国企精明	1.54	0.0000	99.9985
477	161716	招商双债	1.32	0.0001	99.9953	150057	中小300A	1.54	0.0000	99.9985
478	150264	1000B	1.30	0.0001	99.9955	150064	同瑞A	1.43	0.0000	99.9986
479	162307	海富100	1.28	0.0001	99.9956	163907	中海惠裕	1.42	0.0000	99.9986
480	150083	深证100A	1.27	0.0001	99.9958	162105	持久增利	1.39	0.0000	99.9987
481	160130	南方永利	1.26	0.0001	99.9959	150083	深证100A	1.24	0.0000	99.9987
482	165317	建信丰裕	1.25	0.0001	99.9960	160130	南方永利	1.22	0.0000	99.9988
483	161119	易基综债	1.22	0.0001	99.9962	164509	国富恒利	1.20	0.0000	99.9988
484	150105	HS300B	1.19	0.0001	99.9963	150280	新能B	1.16	0.0000	99.9988
485	164509	国富恒利	1.16	0.0001	99.9964	150030	中证90A	1.15	0.0000	99.9989
486	164814	工银双债	1.15	0.0001	99.9966	164814	工银双债	1.14	0.0000	99.9989
487	164902	交银添利	1.14	0.0001	99.9967	165317	建信丰裕	1.14	0.0000	99.9989
488	161727	招商增荣	1.12	0.0001	99.9968	161219	国投产业	1.13	0.0000	99.9990
489	150030	中证90A	1.12	0.0001	99.9969	161727	招商增荣	1.12	0.0000	99.9990
490	150095	泰信400B	1.11	0.0001	99.9971	150122	银河进取	1.04	0.0000	99.9990
491	164703	添富纯债	1.09	0.0001	99.9972	161015	富国天盈	1.04	0.0000	99.9991
492	161015	富国天盈	1.07	0.0001	99.9973	150093	诺德300B	1.03	0.0000	99.9991
493	150076	浙商稳健	1.07	0.0001	99.9974	150076	浙商稳健	1.03	0.0000	99.9991
494	150059	资源A级	1.04	0.0001	99.9975	150059	资源A级	1.02	0.0000	99.9992
495	150139	中证800B	0.94	0.0001	99.9976	163003	长信利鑫	1.00	0.0000	99.9992
496	161823	银华永兴	0.91	0.0001	99.9977	161823	银华永兴	0.98	0.0000	99.9992
497	161219	国投产业	0.88	0.0001	99.9978	164703	添富纯债	0.91	0.0000	99.9993

名次	代码	基金名称	成交单位数	占市场	累计	代码	基金名称	成交金额	占市场	累计
498	165516	信诚周期	0.85	0.0001	99.9979	161626	融通通福	0.89	0.0000	99.9993
499	161626	融通通福	0.84	0.0001	99.9980	160720	中期企债	0.89	0.0000	99.9993
500	160720	中期企债	0.84	0.0001	99.9981	160613	鹏华创新	0.88	0.0000	99.9994
501	160617	鹏华丰润	0.78	0.0001	99.9982	165508	信诚深度	0.83	0.0000	99.9994
502	160613	鹏华创新	0.76	0.0001	99.9983	150294	高铁B级	0.82	0.0000	99.9994
503	150122	银河进取	0.73	0.0001	99.9984	160617	鹏华丰润	0.78	0.0000	99.9994
504	150263	1000A	0.67	0.0001	99.9984	150113	深100B	0.78	0.0000	99.9995
505	150058	中小300B	0.66	0.0001	99.9985	150264	1000B	0.77	0.0000	99.9995
506	159927	A300ETF	0.65	0.0001	99.9986	150037	建信进取	0.76	0.0000	99.9995
507	166008	中欧强债	0.62	0.0001	99.9987	150095	泰信400B	0.75	0.0000	99.9995
508	164302	新华惠鑫	0.61	0.0001	99.9987	150058	中小300B	0.70	0.0000	99.9996
509	165517	信诚双盈	0.56	0.0001	99.9988	150263	1000A	0.66	0.0000	99.9996
510	162510	国安双力	0.55	0.0001	99.9988	166008	中欧强债	0.65	0.0000	99.9996
511	164606	信用增利	0.55	0.0001	99.9989	164302	新华惠鑫	0.62	0.0000	99.9996
512	161908	万家添利	0.54	0.0001	99.9990	150084	深证100B	0.62	0.0000	99.9996
513	160415	华安S300	0.52	0.0001	99.9990	164606	信用增利	0.60	0.0000	99.9997
514	160807	长盛300	0.49	0.0001	99.9991	160807	长盛300	0.56	0.0000	99.9997
515	160621	鹏华丰和	0.47	0.0001	99.9991	165512	信诚机遇	0.55	0.0000	99.9997
516	165508	信诚深度	0.47	0.0001	99.9992	150077	浙商进取	0.55	0.0000	99.9997
517	165509	信诚增强	0.46	0.0001	99.9992	160621	鹏华丰和	0.51	0.0000	99.9997
518	150084	深证100B	0.45	0.0000	99.9993	165509	信诚增强	0.51	0.0000	99.9997
519	150138	中证800A	0.45	0.0000	99.9993	161213	国投消费	0.50	0.0000	99.9998
520	150318	E金融B	0.43	0.0000	99.9994	150139	中证800B	0.49	0.0000	99.9998
521	163827	中银产债	0.41	0.0000	99.9994	161908	万家添利	0.49	0.0000	99.9998
522	150113	深100B	0.41	0.0000	99.9995	162510	国安双力	0.49	0.0000	99.9998
523	150037	建信进取	0.39	0.0000	99.9995	160415	华安S300	0.47	0.0000	99.9998
524	165705	诺德双翼	0.38	0.0000	99.9996	150067	互利B	0.46	0.0000	99.9998
525	161213	国投消费	0.33	0.0000	99.9996	150138	中证800A	0.44	0.0000	99.9999
526	165806	东吴100	0.31	0.0000	99.9996	165517	信诚双盈	0.43	0.0000	99.9999
527	150067	互利B	0.31	0.0000	99.9997	163827	中银产债	0.41	0.0000	99.9999
528	150077	浙商进取	0.31	0.0000	99.9997	165806	东吴100	0.40	0.0000	99.9999
529	164105	华富强债	0.29	0.0000	99.9997	150318	E金融B	0.37	0.0000	99.9999
530	160622	鹏华丰利	0.28	0.0000	99.9998	165705	诺德双翼	0.36	0.0000	99.9999
531	150065	同瑞B	0.27	0.0000	99.9998	164105	华富强债	0.36	0.0000	99.9999
532	161614	融通添利	0.26	0.0000	99.9998	162414	新机遇	0.30	0.0000	99.9999
533	162414	新机遇	0.25	0.0000	99.9998	161614	融通添利	0.27	0.0000	99.9999
534	150075	诺安进取	0.24	0.0000	99.9999	160622	鹏华丰利	0.27	0.0000	100.0000
535	165512	信诚机遇	0.24	0.0000	99.9999	150065	同瑞B	0.27	0.0000	100.0000
536	163005	长信利众	0.21	0.0000	99.9999	150075	诺安进取	0.21	0.0000	100.0000
537	150036	建信稳健	0.16	0.0000	99.9999	163821	中银300E	0.19	0.0000	100.0000
538	163821	中银300E	0.14	0.0000	100.0000	163005	长信利众	0.18	0.0000	100.0000
539	161722	招商丰泰	0.12	0.0000	100.0000	150036	建信稳健	0.17	0.0000	100.0000
540	159926	国债ETF	0.12	0.0000	100.0000	161722	招商丰泰	0.13	0.0000	100.0000
541	165311	建信信用	0.09	0.0000	100.0000	165311	建信信用	0.11	0.0000	100.0000
542	161630	融通农业	0.04	0.0000	100.0000	160513	稳健债A	0.04	0.0000	100.0000
543	160513	稳健债A	0.03	0.0000	100.0000	161630	融通农业	0.04	0.0000	100.0000
544	160810	长盛同丰	0.02	0.0000	100.0000	160810	长盛同丰	0.03	0.0000	100.0000
545	164812	政府债基	0.02	0.0000	100.0000	164812	政府债基	0.02	0.0000	100.0000
累计	Total		904 370.27	100.0000		累计	Total	3 105 313.19	100.0000	

(2)基金每日成交单位数(二〇一八年)
DAILY TRADING VOLUME OF MUTUAL FUNDS, 2018

亿份, 100 Mil.

日期 Date	一月 Jan.	二月 Feb.	三月 Mar.	四月 Apr.	五月 May.	六月 Jun.	七月 Jul.	八月 Aug.	九月 Sept.	十月 Oct.	十一月 Nov.	十二月 Dec.
1		41.70	28.94			26.83		32.85			66.66	
2	19.91	38.12	27.87	41.39	41.72		33.36	52.35			92.35	
3	21.58			40.52	48.40		45.71	41.34	27.35			56.22
4	19.34			34.64	36.61	22.00	33.75		32.82			35.17
5	17.89	40.15	22.14			29.99	36.16		29.08		78.62	43.50
6		48.85	28.49			26.08	45.39	55.37	29.88		43.51	41.14
7		55.19	24.77		46.20	21.61		58.57	34.82		49.29	27.69
8	25.37	44.25	19.03		37.53	26.58		33.24		39.39	42.32	
9	19.69	48.77	39.09	37.79	29.41		36.91	47.83		33.86	39.56	
10	22.70			41.38	33.25		31.22	33.54	44.46	31.08		30.55
11	19.28			33.60	32.24	20.96	40.27		32.82	52.74		26.11
12	18.87	39.29	42.19	30.74		27.66	46.89		33.88	50.43	56.94	29.97
13		25.97	32.50	27.10		24.65	29.60	36.39	41.12		81.12	39.79
14		18.71	29.04		29.98	28.78		28.48	34.17		45.94	41.39
15	27.29		35.44		29.58	30.74		35.66		27.95	45.46	
16	22.71		28.20	40.64	28.46		24.57	40.52		43.85	59.14	
17	36.40			44.18	27.41		28.02	38.85	31.61	52.70		33.75
18	23.54			56.56	30.24		27.94		39.36	47.59		37.12
19	33.15		31.40	41.76		44.98	27.30		41.89	65.91	45.73	40.50
20			33.14	43.57		49.53	36.99	42.70	23.79		53.96	43.44
21			35.83		36.77	42.09		35.99	37.46		45.03	39.69
22	30.04	25.59	33.56		57.80	47.63		22.72		76.99	33.27	
23	28.94	23.63	60.22	41.51	37.07		36.28	33.05		65.40	48.69	
24	43.86			42.79	22.71		44.01	26.33		50.95		37.86
25	43.08			37.51	28.98	28.47	31.56		27.26	63.99		52.83
26	36.49	33.81	47.06	36.48		38.53	28.00		36.80	45.42	31.68	31.30
27		32.01	48.17	30.87		34.48	29.26	38.59	28.32		31.84	41.17
28		31.67	39.78		27.57	36.99		25.25	31.17		41.35	31.57
29	38.21		35.39		27.91	43.30		20.08		39.79	40.28	
30	34.08		40.54		41.46		34.61	25.32		54.09	39.50	
31	40.21				35.05		28.98	25.29		49.04		
最高 High	43.86	55.19	60.22	56.56	57.80	49.53	46.89	58.57	44.46	76.99	92.35	56.22
最低 Low	17.89	18.71	19.03	27.10	22.71	20.96	24.57	20.08	23.79	27.95	31.68	26.11
平均 Avg.	28.30	36.51	34.67	39.06	34.83	32.59	34.40	36.10	33.58	49.51	50.56	38.04
累计 Total	622.62	547.71	762.78	703.04	766.33	651.88	756.80	830.33	638.06	891.16	1 112.24	760.75

全年累计 Total of 2018 9 043.70

(3)基金每日成交金额表(二〇一八年)

DAILY TRADING VALUE OF MUTUAL FUNDS, 2018

亿元人民币, RMB 100 Mil.

日期 Date	一月 Jan.	二月 Feb.	三月 Mar.	四月 Apr.	五月 May.	六月 Jun.	七月 Jul.	八月 Aug.	九月 Sept.	十月 Oct.	十一月 Nov.	十二月 Dec.
1		48.51	58.19			109.53		146.05			98.72	
2	23.11	43.08	38.68	116.16	216.89		84.03	170.25			120.13	
3	24.93			131.59	106.76		107.49	228.34	97.11			175.62
4	47.13			81.06	62.21	75.26	96.94		129.36			229.73
5	30.61	44.90	30.34			147.56	49.18		150.46		111.40	219.27
6		54.14	47.34			167.76	70.19	88.43	84.41		96.23	221.09
7		56.33	44.65		227.98	68.63		161.02	80.75		223.75	268.27
8	35.31	44.38	41.86		287.90	152.51		128.69		44.52	111.25	
9	46.68	54.50	56.12	95.14	414.58		240.81	138.27		50.93	103.13	
10	60.82			155.88	113.02		80.23	97.79	127.17	45.12		282.00
11	81.61			176.77	58.89	63.64	55.39		116.21	54.42		291.72
12	28.94	47.68	58.58	279.71		222.97	104.28		135.49	68.30	210.05	252.90
13		36.84	85.77	199.76		71.49	74.72	93.62	114.90		181.25	225.43
14		29.84	136.00		125.51	151.02		79.54	108.06		175.35	194.81
15	39.68		140.32		91.51	81.72		82.57		55.38	201.83	
16	25.08		59.43	339.26	90.39		58.99	51.14		67.48	296.97	
17	43.50			202.88	141.34		81.73	142.12	101.99	67.64		176.22
18	65.74			277.17	117.00		75.83		116.22	81.24		167.89
19	51.09		163.55	494.11		195.95	57.23		104.00	108.11	220.41	205.03
20			185.40	374.51		116.54	68.06	101.87	78.24		221.12	226.83
21			155.69		184.62	117.99		202.75	90.64		189.72	124.98
22	76.88	36.41	166.92		153.91	208.40		40.90		78.54	106.70	
23	48.72	34.54	107.57	198.59	208.86		113.97	37.19		109.27	229.26	
24	65.35			226.03	111.53		113.59	41.25		71.88		103.16
25	68.85			448.72	184.97	103.58	137.90		34.73	86.60		92.85
26	54.39	44.45	115.24	492.48		158.36	93.41		53.31	103.63	203.44	111.58
27		49.36	77.01	122.56		170.97	147.73	104.45	39.70		197.53	63.79
28		67.76	128.87		191.33	347.01		127.99	85.87		366.11	54.90
29	46.71		83.52		254.22	222.73		139.24		141.23	327.63	
30	51.37		156.28		249.30		96.09	80.83		98.13	270.24	
31	45.39				202.81		150.62	127.39		98.22		
最高 High	81.61	67.76	185.40	494.11	414.58	347.01	240.81	228.34	150.46	141.23	366.11	291.72
最低 Low	23.11	29.84	30.34	81.06	58.89	63.64	49.18	37.19	34.73	44.52	96.23	54.90
平均 Avg.	48.27	46.18	97.15	245.13	172.52	147.68	98.11	113.55	97.30	79.48	193.74	184.40
累计 Total	1 061.90	692.74	2 137.33	4 412.39	3 795.52	2 953.62	2 158.39	2 611.71	1 848.62	1 430.65	4 262.22	3 688.04

全年累计 Total of 2018 31 053.13

(4)基金每日成交笔数表(二〇一八年)
DAILY DEALS OF MUTUAL FUNDS, 2018

笔, Deal

日期 Date	一月 Jan.	二月 Feb.	三月 Mar.	四月 Apr.	五月 May.	六月 Jun.	七月 Jul.	八月 Aug.	九月 Sept.	十月 Oct.	十一月 Nov.	十二月 Dec.
1		173 585	118 960			141 123		155 393			201 397	
2	78 064	141 073	110 525	179 077	175 945		134 615	237 389			280 738	
3	90 705			189 938	171 738		173 835	186 864	131 412			213 551
4	73 888			152 751	114 081	105 226	149 333		139 658			167 118
5	73 298	137 019	87 753			165 434	128 316		139 652		214 067	181 228
6		208 944	121 909			151 053	152 634	186 041	130 846		145 015	204 625
7		194 720	102 888		210 476	97 239		203 053	136 831		188 365	179 985
8	89 326	155 200	83 421		199 317	154 977		144 227		158 977	156 420	
9	76 454	184 444	151 552	139 100	219 831		196 572	185 636		125 677	137 472	
10	88 858			185 226	125 847		113 356	128 287	188 944	116 971		187 039
11	88 290			174 804	125 277	109 533	136 516		137 534	210 479		180 766
12	81 940	137 679	164 731	197 445		170 730	170 641		151 366	159 861	211 621	185 955
13		117 063	148 207	160 393		98 298	107 100	138 117	165 425		237 547	191 808
14		83 103	163 755		127 613	145 186		109 581	150 535		184 354	221 129
15	126 694		178 530		123 519	148 254		149 922		115 589	175 698	
16	102 162		129 029	244 812	117 327		88 215	132 998		155 496	216 258	
17	145 012			242 245	134 640		106 322	188 751	135 688	169 375		195 724
18	119 813			290 942	132 197		108 484		157 878	155 449		202 363
19	138 025		170 061	310 844		246 220	105 551		173 629	206 878	164 956	211 634
20			196 325	291 493		174 828	126 551	173 955	111 675		217 017	196 634
21			183 897		165 490	165 801		185 269	166 815		165 062	155 502
22	152 586	104 826	183 337		188 252	195 668		90 299		219 475	121 789	
23	136 911	95 207	265 595	205 527	178 565		133 744	118 331		197 677	207 588	
24	197 704			206 269	119 740		153 342	101 593		171 913		138 807
25	200 291			223 367	177 777	119 278	131 199		106 923	188 408		199 273
26	150 328	141 734	186 844	219 747		154 376	122 904		140 438	160 423	137 800	141 736
27		132 841	189 366	155 749		151 837	122 000	170 243	115 230		131 969	153 710
28		138 613	185 010		162 386	224 683		113 984	135 347		210 051	130 989
29	174 405		173 883		209 760	199 001		107 218		176 093	190 512	
30	142 106		209 569		250 809		154 253	117 766		198 836	165 932	
31	169 146				191 295		129 814	145 851		167 264		
最高 High	200 291	208 944	265 595	310 844	250 809	246 220	196 572	237 389	188 944	219 475	280 738	221 129
最低 Low	73 298	83 103	83 421	139 100	114 081	97 239	88 215	90 299	106 923	115 589	121 789	130 989
平均 Avg.	122 545	143 070	159 324	209 429	164 631	155 937	133 877	150 902	142 938	169 713	184 619	181 978
累计 Total	2 696 006	2 146 051	3 505 147	3 769 729	3 621 882	3 118 745	2 945 297	3 470 768	2 715 826	3 054 841	4 061 628	3 639 576

全年累计 Total of 2018 38 745 496

(七)债券市场

BOND MARKET

1. 债券现货价格升跌情况(二〇一八年)

PRICE CHANGE OF BONDS, 2018

排名 Rank	代码 Code	债券名称 Bond	成交价格与成交日期(Trading Price and Date) 开市 Open	日期 Date	最高 High	日期 Date	最低 Low	日期 Date	年收市 Close	日期 Date	比2017年收市价升跌幅% Change % vs. 2017 Close
1	123005	万信转债	115.00	01/30/2018	182.50	06/13/2018	104.00	02/02/2018	145.80	08/14/2018	45.8000
2	117110	17 船材 EB	101.10	01/18/2018	125.08	07/27/2018	100.00	04/25/2018	125.08	07/27/2018	25.0760
3	123008	康泰转债	120.12	03/19/2018	219.97	07/13/2018	115.00	11/12/2018	123.70	12/28/2018	23.7000
4	123006	东财转债	125.00	01/29/2018	133.00	05/09/2018	109.00	09/17/2018	116.00	12/28/2018	16.1900
5	101613	国债1613	86.20	01/02/2018	97.40	12/28/2018	85.02	02/09/2018	97.40	12/28/2018	14.4455
6	117090	17 先导 E1	117.30	07/19/2018	117.30	07/19/2018	115.31	07/20/2018	115.31	07/20/2018	13.9891
7	117047	16 牧原02	113.87	08/30/2018	114.18	09/03/2018	113.50	08/30/2018	114.18	09/03/2018	12.7526
7	117048	16 牧原03	113.81	08/30/2018	114.18	09/03/2018	113.50	08/30/2018	114.18	09/03/2018	12.7526
9	111023	03 中铁债	97.50	01/02/2018	107.70	01/16/2018	91.20	01/04/2018	100.98	12/27/2018	12.2022
10	106126	河北1733	86.50	01/02/2018	100.10	08/23/2018	86.00	02/06/2018	99.90	12/27/2018	11.0000
11	106127	河北1734	90.11	01/02/2018	100.50	08/13/2018	90.05	02/07/2018	99.80	12/28/2018	10.8889
12	106253	福建1718	92.39	01/03/2018	102.50	08/13/2018	92.00	01/15/2018	102.50	12/14/2018	10.8108
13	101528	国债1528	91.50	01/02/2018	101.50	12/11/2018	85.89	01/09/2018	100.35	12/28/2018	9.9267
14	114031	16 西王05	89.48	03/12/2018	102.27	09/03/2018	89.48	03/12/2018	102.22	09/03/2018	9.1535
15	114025	16 常建03	94.55	03/27/2018	102.62	05/04/2018	94.30	04/10/2018	102.19	12/14/2018	8.8934
16	106359	内蒙1724	95.09	01/02/2018	106.00	08/14/2018	95.00	01/09/2018	104.00	11/19/2018	8.8435
17	106308	湖北1730	93.00	01/10/2018	100.50	10/08/2018	92.50	01/29/2018	100.50	10/08/2018	8.4142
18	114047	16 筑工02	98.65	01/04/2018	104.48	10/30/2018	98.65	01/04/2018	104.48	10/30/2018	8.2014
19	118412	15 恒泰01	100.84	01/11/2018	108.31	11/28/2018	100.84	01/11/2018	108.13	11/28/2018	8.0802
20	114274	17 金贵01	100.88	01/23/2018	107.78	12/04/2018	100.88	01/23/2018	107.78	12/04/2018	7.7780
21	114262	17 南投01	101.02	01/12/2018	107.73	10/25/2018	101.02	01/12/2018	107.73	10/25/2018	7.7260
22	117045	16 恒逸01	140.00	01/03/2018	140.00	01/03/2018	140.00	01/03/2018	140.00	01/03/2018	7.6923
23	118458	15 鸿业01	107.50	11/19/2018	107.50	11/19/2018	107.50	11/19/2018	107.50	11/19/2018	7.5000
24	118405	15 昆钢债	99.45	01/05/2018	106.30	10/23/2018	98.89	01/25/2018	106.30	10/23/2018	7.4171
25	114321	18 昆交01	100.70	05/03/2018	107.27	11/30/2018	100.70	05/03/2018	107.27	11/30/2018	7.2730
26	114305	18 远东一	107.34	12/10/2018	108.41	12/18/2018	107.24	12/20/2018	107.25	12/20/2018	7.2480
27	112263	15 中房债	96.47	01/08/2018	98.60	05/17/2018	91.00	05/17/2018	98.50	10/30/2018	7.2039
28	106347	深圳1701	93.00	01/02/2018	100.00	12/03/2018	93.00	02/12/2018	99.80	12/27/2018	7.1735
29	118422	15 沪宝01	101.23	01/10/2018	107.15	11/14/2018	100.95	03/06/2018	107.15	11/14/2018	7.1457
30	117052	16 雅本 E1	107.07	10/22/2018	107.07	10/22/2018	107.07	10/22/2018	107.07	10/22/2018	7.0700
31	114211	17 福冠02	103.02	03/21/2018	107.03	08/10/2018	103.02	03/21/2018	107.03	08/10/2018	7.0310
32	118796	16 瓮安债	103.71	01/04/2018	110.50	07/27/2018	103.71	01/04/2018	110.50	07/27/2018	7.0091
33	114038	15 利得02	100.47	02/02/2018	106.99	11/20/2018	100.47	02/02/2018	106.99	11/20/2018	6.9850
34	118383	15 阳集02	101.83	01/10/2018	107.56	09/21/2018	101.60	01/19/2018	107.56	09/21/2018	6.9676
35	112457	16 魏桥05	88.50	01/05/2018	95.60	12/28/2018	80.30	01/12/2018	94.87	12/28/2018	6.9617
36	114068	16 国购债	99.71	01/04/2018	106.42	10/16/2018	99.71	01/04/2018	106.42	10/16/2018	6.9225
37	118352	15 龙里债	102.96	01/11/2018	109.72	08/29/2018	102.96	01/11/2018	109.72	08/29/2018	6.8919
38	101510	国债1510	92.10	03/13/2018	99.00	08/16/2018	91.00	04/09/2018	98.40	11/02/2018	6.8392
39	114291	18 东北01	106.83	11/08/2018	106.83	11/08/2018	106.83	11/08/2018	106.83	11/08/2018	6.8330
40	114131	17 金一02	106.63	01/04/2018	106.67	01/16/2018	106.59	01/11/2018	106.67	01/16/2018	6.6650
41	114288	18 国信01	106.38	11/30/2018	106.61	12/25/2018	106.37	11/30/2018	106.61	12/25/2018	6.6090
42	118855	16 彩生02	105.10	06/27/2018	106.92	09/04/2018	105.10	06/27/2018	106.92	09/04/2018	6.5538
43	114275	17 国信08	106.51	11/07/2018	106.51	11/07/2018	106.51	11/07/2018	106.51	11/07/2018	6.5120
44	114027	16 协能债	100.58	01/12/2018	106.52	09/18/2018	100.58	01/12/2018	106.52	09/18/2018	6.4989
45	118420	15 华控02	101.01	02/01/2018	106.56	11/09/2018	101.01	02/01/2018	106.56	11/09/2018	6.4794
46	118853	16 花样05	101.68	02/12/2018	106.49	08/31/2018	101.68	02/12/2018	106.49	08/31/2018	6.4164

47	114015	16 瑞泥 03	100.14	01/03/2018	106.79	10/16/2018	100.14	01/03/2018	106.79	10/16/2018	6.3658
48	114018	16 大厂 02	97.92	01/09/2018	103.91	07/04/2018	97.92	01/09/2018	103.91	07/04/2018	6.3605
49	118369	15 中城 01	101.97	01/25/2018	107.76	09/17/2018	101.95	01/26/2018	107.76	09/17/2018	6.3552
50	114285	17 鲁金 01	106.26	11/22/2018	106.26	11/22/2018	106.26	11/22/2018	106.26	11/22/2018	6.2600
51	128047	光电转债	106.61	12/07/2018	111.30	12/07/2018	105.10	12/27/2018	106.20	12/28/2018	6.2010
52	128024	宁行转债	111.50	01/12/2018	124.51	02/07/2018	100.80	12/11/2018	106.00	12/28/2018	6.1896
53	114224	17 三胞 02	106.12	07/06/2018	106.12	07/06/2018	106.12	07/06/2018	106.12	07/06/2018	6.1230
54	114314	18 紫光 01	106.06	11/28/2018	106.13	11/30/2018	106.06	11/28/2018	106.12	11/30/2018	6.1160
55	112456	16 金街 02	92.30	02/12/2018	98.00	12/24/2018	92.30	02/12/2018	98.00	12/24/2018	5.9230
56	112803	18 恒集 04	100.00	12/13/2018	105.90	12/28/2018	100.00	12/13/2018	105.90	12/28/2018	5.9000
57	118390	15 阳光 03	101.44	01/15/2018	106.37	10/19/2018	101.44	01/15/2018	106.36	10/19/2018	5.8297
58	112643	18 侨城 04	105.80	12/19/2018	105.80	12/19/2018	105.80	12/19/2018	105.80	12/19/2018	5.8000
59	118350	15 阳集 01	103.27	02/01/2018	107.66	08/16/2018	103.27	02/01/2018	107.66	08/16/2018	5.7658
60	114051	16 云冶 01	99.67	01/03/2018	105.80	10/12/2018	99.67	01/03/2018	105.55	10/16/2018	5.7613
61	118732	16 东集 03	105.76	05/18/2018	105.80	05/18/2018	105.72	05/18/2018	105.76	05/18/2018	5.7600
62	117055	16 苏协 E2	102.19	04/04/2018	106.35	08/21/2018	102.19	04/04/2018	106.35	08/21/2018	5.7538
63	114319	18 金科 04	104.80	11/14/2018	105.75	12/21/2018	104.80	11/14/2018	105.75	12/21/2018	5.7520
64	114065	16 山煤 02	98.14	02/05/2018	105.29	10/17/2018	97.98	02/05/2018	103.88	10/19/2018	5.7485
65	114192	17 中环 02	104.06	01/10/2018	105.73	06/04/2018	104.06	01/10/2018	105.70	06/04/2018	5.6970
66	112335	16 海资 01	94.50	03/12/2018	101.98	12/26/2018	90.00	05/17/2018	101.98	12/26/2018	5.6788
67	117079	17 鹰高 E1	102.20	01/18/2018	105.68	12/11/2018	100.04	03/28/2018	105.68	12/11/2018	5.6780
68	118676	16 粤租 01	104.73	03/29/2018	105.64	04/09/2018	104.73	03/29/2018	105.64	04/09/2018	5.6360
69	118835	16 汇源 02	101.65	01/18/2018	106.18	07/11/2018	101.65	01/18/2018	106.18	07/11/2018	5.6359
70	114210	17 汉柏 S1	102.94	05/18/2018	113.61	06/28/2018	102.94	05/18/2018	105.71	07/06/2018	5.6318
71	118559	16 东方 01	101.13	01/04/2018	103.79	12/07/2018	99.27	06/15/2018	103.78	12/07/2018	5.6261
72	117042	16 世宝债	102.73	03/27/2018	105.46	09/19/2018	102.73	03/27/2018	105.46	09/19/2018	5.5245
73	118416	15 淮新 01	101.78	03/15/2018	105.30	09/18/2018	101.78	03/15/2018	105.15	09/21/2018	5.5204
74	128045	机电转债	116.12	09/14/2018	119.00	11/16/2018	104.50	12/25/2018	105.50	12/28/2018	5.5000
75	128027	崇达转债	107.00	01/22/2018	126.50	04/20/2018	98.11	02/09/2018	105.20	12/28/2018	5.4922
76	118366	15 酉阳 01	103.24	02/01/2018	107.30	07/23/2018	103.05	02/01/2018	107.30	07/23/2018	5.4610
77	114312	18 冀峰 03	101.55	06/07/2018	105.45	12/19/2018	101.54	06/07/2018	105.45	12/19/2018	5.4520
78	118361	15 泰禾 02	102.12	01/02/2018	107.61	06/20/2018	101.37	01/04/2018	107.58	09/19/2018	5.4333
79	114003	16 莱钢 02	101.54	01/17/2018	107.10	09/27/2018	101.54	01/17/2018	107.10	09/27/2018	5.4208
80	118382	15 利得债	102.22	01/03/2018	106.70	07/19/2018	102.22	01/03/2018	106.70	07/19/2018	5.3796
81	117580	山证 1801	102.30	06/05/2018	105.36	12/10/2018	102.30	06/05/2018	105.36	12/10/2018	5.3630
82	114327	18 远东二	100.84	06/06/2018	105.34	12/21/2018	100.84	06/06/2018	105.34	12/21/2018	5.3400
83	118433	15 临安 02	100.48	03/12/2018	104.10	08/31/2018	100.48	03/12/2018	104.10	08/31/2018	5.2847
84	118367	15 酉阳 02	102.69	01/19/2018	107.02	07/19/2018	102.69	01/19/2018	107.02	07/19/2018	5.2662
85	118365	15 泰丰 01	103.04	02/07/2018	106.21	07/13/2018	103.04	02/07/2018	106.21	07/13/2018	5.2572
86	112635	18 侨城 02	101.60	03/23/2018	105.20	08/03/2018	101.60	03/23/2018	105.20	08/03/2018	5.2000
87	118850	16 民租 01	102.25	04/09/2018	104.16	07/31/2018	102.25	04/09/2018	104.16	07/31/2018	5.1676
88	117565	华西 1702	103.84	01/29/2018	105.14	04/18/2018	103.84	01/29/2018	105.14	04/18/2018	5.1410
89	112019	09 宜化债	85.52	01/02/2018	92.00	03/01/2018	81.00	04/10/2018	90.00	04/20/2018	5.1402
90	118584	16 江油 01	106.77	03/16/2018	110.03	10/22/2018	100.48	04/17/2018	110.03	10/22/2018	5.1400
91	118375	15 泰禾 03	104.01	03/07/2018	106.43	08/23/2018	104.01	03/07/2018	106.43	08/23/2018	5.1150
92	118814	16 阳光 03	100.47	01/23/2018	104.90	07/13/2018	100.47	01/23/2018	104.54	07/16/2018	5.1025
93	114080	16 皋沿 04	104.95	10/12/2018	105.06	10/19/2018	104.95	10/12/2018	105.06	10/19/2018	5.0600
94	118544	16 湘高 01	102.62	03/07/2018	103.16	12/19/2018	98.47	03/16/2018	103.15	12/19/2018	5.0491
95	114349	18 贵安债	105.05	12/14/2018	105.05	12/14/2018	105.04	12/14/2018	105.05	12/14/2018	5.0480
96	118539	16 临安 01	103.20	02/22/2018	103.56	12/12/2018	98.36	03/08/2018	103.56	12/12/2018	5.0466
97	118773	16 荣发 07	105.02	06/21/2018	105.02	06/21/2018	105.01	06/21/2018	105.02	06/21/2018	5.0180
98	118358	15 绵交发	101.36	01/04/2018	106.23	08/21/2018	101.36	01/04/2018	106.23	08/21/2018	4.9827
99	118398	15 道桥债	100.92	01/09/2018	104.94	09/27/2018	100.65	02/02/2018	104.94	09/27/2018	4.9097
100	100303	国债 0303	96.25	01/02/2018	100.99	06/20/2018	95.67	01/11/2018	100.58	12/28/2018	4.8790
101	114092	17 云冶 01	102.64	01/19/2018	105.71	07/24/2018	102.38	01/25/2018	105.70	07/24/2018	4.8422
102	114043	16 余投 03	93.33	02/27/2018	103.64	09/27/2018	93.32	02/27/2018	96.82	11/30/2018	4.8414

103	117579	申证1801	101.74	04/20/2018	104.82	11/26/2018	101.73	04/20/2018	104.82	11/26/2018	4.8170
104	118873	16荣发09	100.92	02/06/2018	104.68	08/15/2018	100.92	02/06/2018	104.68	08/15/2018	4.8070
105	114254	17紫光05	99.52	01/03/2018	104.81	08/24/2018	99.52	01/03/2018	104.81	08/24/2018	4.8060
106	106833	广西1814	104.76	12/25/2018	104.76	12/25/2018	104.76	12/25/2018	104.76	12/25/2018	4.7600
107	117101	17浪潮E1	99.32	02/27/2018	112.50	06/04/2018	97.05	04/16/2018	103.81	12/12/2018	4.7477
108	112365	16广业01	94.00	01/16/2018	98.50	11/23/2018	94.00	01/16/2018	98.50	11/23/2018	4.6759
109	114348	18远东三	100.83	09/05/2018	104.67	12/20/2018	100.83	09/05/2018	104.67	12/20/2018	4.6700
110	114256	17渤租01	102.52	04/04/2018	104.67	07/30/2018	101.64	04/09/2018	104.67	07/30/2018	4.6650
111	114171	17苏铁01	104.64	05/14/2018	104.73	05/14/2018	104.55	05/14/2018	104.64	05/14/2018	4.6390
112	118851	16广厦02	103.54	01/05/2018	107.06	07/30/2018	102.78	01/16/2018	107.06	07/30/2018	4.6275
113	118397	15华控债	101.55	01/30/2018	105.47	09/19/2018	101.55	01/30/2018	105.46	09/19/2018	4.5990
114	114227	17国信04	104.59	08/27/2018	104.59	08/27/2018	104.58	08/27/2018	104.59	08/27/2018	4.5880
115	118843	16广厦01	103.40	02/02/2018	107.25	07/30/2018	103.40	02/02/2018	107.25	07/30/2018	4.5362
116	118372	15金国01	102.93	02/01/2018	106.59	09/13/2018	102.34	02/02/2018	106.59	09/13/2018	4.5351
117	118374	15长经开	102.37	01/12/2018	104.97	07/27/2018	101.65	02/05/2018	104.97	07/27/2018	4.4958
118	114277	17大庆01	100.06	01/23/2018	104.49	07/18/2018	100.00	05/21/2018	104.48	07/18/2018	4.4830
119	118345	15中南01	103.68	01/18/2018	107.72	08/22/2018	103.68	01/18/2018	107.72	08/22/2018	4.4711
120	118339	15泰禾债	103.29	01/03/2018	108.01	06/22/2018	102.92	01/16/2018	107.65	07/26/2018	4.4568
121	101308	国债1308	99.98	01/10/2018	104.00	09/05/2018	97.78	01/11/2018	101.92	12/28/2018	4.4176
122	117574	华西1703	102.98	06/06/2018	104.42	08/29/2018	102.98	06/06/2018	104.42	08/29/2018	4.4160
123	114307	18洞庭02	104.39	09/06/2018	104.47	09/11/2018	104.19	10/24/2018	104.41	11/07/2018	4.4140
124	114004	16岸资01	100.08	03/14/2018	103.49	08/09/2018	100.08	03/14/2018	103.49	08/09/2018	4.3869
125	118840	16中恒01	100.72	01/03/2018	105.85	07/26/2018	100.72	01/03/2018	105.85	07/26/2018	4.3791
126	118798	16昆交03	101.42	03/07/2018	103.65	07/17/2018	100.83	03/15/2018	103.65	07/17/2018	4.3787
127	114091	16福冠01	100.17	01/05/2018	104.13	08/01/2018	100.17	01/05/2018	104.13	08/01/2018	4.3709
128	114019	16福星05	100.03	01/05/2018	105.38	09/03/2018	100.03	01/05/2018	105.37	09/03/2018	4.3638
129	112470	16江控01	92.80	03/02/2018	98.10	12/10/2018	92.60	03/29/2018	98.10	12/10/2018	4.3617
130	114181	17中证02	101.99	01/10/2018	104.44	05/09/2018	101.65	09/18/2018	104.32	12/05/2018	4.3210
131	118841	16六水债	101.83	01/05/2018	104.54	08/03/2018	101.83	01/05/2018	104.49	08/03/2018	4.3046
132	111071	18河钢G1	103.92	11/15/2018	104.30	12/21/2018	103.92	11/15/2018	104.30	12/21/2018	4.3000
133	114299	18国信02	101.16	04/13/2018	104.29	10/30/2018	101.00	04/13/2018	104.29	10/30/2018	4.2880
134	114191	17大友01	105.44	04/17/2018	106.63	06/12/2018	105.44	04/17/2018	106.63	06/12/2018	4.2837
135	118325	15阳光01	104.42	01/02/2018	107.93	06/13/2018	104.42	01/02/2018	107.93	06/13/2018	4.2458
136	118876	16瑞泥02	102.01	01/02/2018	106.40	08/27/2018	98.59	01/10/2018	106.25	09/10/2018	4.2340
137	117575	广发1707	103.40	07/02/2018	104.21	08/29/2018	103.40	07/02/2018	104.21	08/29/2018	4.2080
138	118825	16柳建01	99.30	01/16/2018	104.50	07/30/2018	97.99	01/16/2018	104.50	07/30/2018	4.1948
139	117051	16沃金E1	101.74	02/27/2018	108.00	07/25/2018	101.74	02/27/2018	108.00	07/31/2018	4.1928
140	107860	四川1729	96.00	01/02/2018	101.20	12/05/2018	96.00	01/02/2018	100.04	12/28/2018	4.1814
141	112314	16华南01	94.74	01/03/2018	99.00	12/20/2018	77.00	05/30/2018	98.70	12/28/2018	4.1799
142	106148	广西1726	96.00	01/19/2018	100.00	12/10/2018	96.00	01/19/2018	100.00	12/10/2018	4.1667
143	117578	长证1701	101.39	03/12/2018	104.16	09/11/2018	101.34	03/15/2018	104.16	09/11/2018	4.1580
144	118818	16东华02	101.04	01/09/2018	104.70	07/05/2018	101.04	01/09/2018	104.70	07/05/2018	4.1461
145	118421	15阳光04	101.56	02/07/2018	104.85	08/10/2018	101.56	02/07/2018	104.85	08/10/2018	4.1430
146	118359	15东旭01	100.90	01/08/2018	105.54	08/03/2018	100.58	04/26/2018	105.04	08/31/2018	4.1382
147	114272	17三胞03	100.78	01/04/2018	104.77	07/17/2018	100.78	01/04/2018	104.77	07/17/2018	4.1256
148	118801	16宁东01	97.29	01/16/2018	100.51	10/16/2018	97.29	01/16/2018	99.57	10/22/2018	4.1123
149	118891	16柳建02	101.02	01/05/2018	104.91	09/10/2018	97.56	01/31/2018	104.91	09/10/2018	4.0920
150	118575	16镇城01	100.84	05/08/2018	102.56	10/30/2018	99.32	05/18/2018	102.56	10/30/2018	4.0629
151	114294	18海伦01	101.16	08/15/2018	104.38	12/19/2018	100.96	08/15/2018	104.05	12/25/2018	4.0470
152	114201	17三胞01	103.70	01/23/2018	106.84	06/25/2018	103.70	01/23/2018	106.84	06/25/2018	4.0219
153	114243	17鞍钢01	101.42	02/06/2018	104.79	08/14/2018	101.42	02/06/2018	104.79	08/14/2018	4.0139
154	112576	17齐科01	98.30	02/26/2018	106.00	10/31/2018	98.30	02/26/2018	104.00	12/26/2018	4.0000
154	112784	18万科02	100.60	12/06/2018	104.00	12/28/2018	100.60	12/06/2018	104.00	12/28/2018	4.0000
156	118343	15铁岭01	101.79	02/06/2018	103.45	04/23/2018	101.79	02/06/2018	103.45	04/23/2018	3.9938
157	118849	16华西F1	104.10	04/26/2018	105.29	07/12/2018	104.10	04/26/2018	105.28	07/12/2018	3.9288
158	118579	16环保债	106.64	01/18/2018	106.65	01/18/2018	105.29	02/07/2018	105.29	02/07/2018	3.9174

159	114149	17 相城债	101.74	01/19/2018	103.91	11/27/2018	99.21	07/03/2018	103.91	11/27/2018	3.9050
160	114009	16 滇中 03	99.20	01/04/2018	104.30	09/04/2018	99.20	01/04/2018	99.75	12/10/2018	3.8999
161	118759	16 津租 01	103.90	03/16/2018	103.90	03/16/2018	103.90	03/16/2018	103.90	03/16/2018	3.8990
162	118884	16 华讯 01	101.24	01/03/2018	105.40	08/29/2018	99.91	02/02/2018	104.99	09/03/2018	3.8671
163	118939	15 中山 01	101.45	02/07/2018	104.85	07/18/2018	101.45	02/07/2018	104.11	07/26/2018	3.8637
164	114363	18 济高 01	100.98	09/19/2018	103.85	12/20/2018	100.98	09/19/2018	103.85	12/20/2018	3.8530
165	118846	16 镇新债	102.06	01/10/2018	105.75	07/17/2018	100.03	02/07/2018	105.75	07/17/2018	3.8528
166	114148	17 晨控 02	103.77	12/07/2018	103.83	12/11/2018	103.77	12/07/2018	103.83	12/11/2018	3.8310
167	118713	16 柳房 01	99.67	01/17/2018	103.25	12/13/2018	99.67	01/17/2018	103.25	12/13/2018	3.8106
168	117581	长证 1801	101.36	05/21/2018	103.80	11/13/2018	101.36	05/21/2018	103.80	11/13/2018	3.7960
169	117016	16 华泰 01	100.36	01/05/2018	102.53	08/23/2018	98.00	06/11/2018	102.28	08/23/2018	3.7953
170	101614	国债 1614	95.30	01/15/2018	98.50	12/05/2018	88.01	11/26/2018	98.50	12/05/2018	3.7935
171	114304	18 华讯 01	100.92	03/29/2018	103.78	08/09/2018	100.68	03/29/2018	103.78	08/09/2018	3.7770
172	118603	16 国控债	106.28	01/17/2018	106.69	02/05/2018	106.28	01/17/2018	106.69	02/05/2018	3.7700
173	118809	16 普水务	103.08	01/16/2018	106.95	05/30/2018	103.08	01/16/2018	106.30	06/27/2018	3.7427
174	118334	15 阳光 02	105.63	04/13/2018	107.25	06/25/2018	105.63	04/13/2018	107.25	06/25/2018	3.7326
175	106163	贵州 1717	97.50	01/09/2018	100.20	10/24/2018	96.05	01/29/2018	99.50	12/24/2018	3.7323
176	118340	15 株高 01	102.37	01/11/2018	104.89	06/11/2018	101.66	01/19/2018	104.89	06/11/2018	3.7181
177	112377	16 侨城 02	95.55	03/27/2018	98.53	11/13/2018	95.55	03/27/2018	98.53	11/13/2018	3.7158
178	118368	15 株国 03	101.06	01/22/2018	104.15	07/31/2018	101.06	01/22/2018	104.15	07/31/2018	3.7082
179	118871	16 湘江债	97.60	01/10/2018	102.64	09/12/2018	97.58	01/11/2018	100.50	12/18/2018	3.6948
180	112590	17 厦港 01	99.25	04/02/2018	101.60	12/12/2018	99.25	04/02/2018	101.60	12/13/2018	3.6692
181	117038	16 赛纳 02	104.00	06/20/2018	108.25	08/14/2018	104.00	06/20/2018	108.25	08/14/2018	3.6651
182	118828	16 瑞泥 01	103.20	02/07/2018	103.57	02/26/2018	102.00	02/09/2018	102.91	07/23/2018	3.6605
183	112307	15 投资 01	95.58	03/05/2018	100.00	11/22/2018	95.00	08/27/2018	98.58	12/24/2018	3.6583
184	118333	15 株国 02	102.86	01/22/2018	105.78	07/16/2018	101.87	01/25/2018	105.78	07/16/2018	3.6551
185	118735	16 花样 02	106.35	06/22/2018	106.35	06/22/2018	96.00	11/08/2018	103.64	11/26/2018	3.6440
186	118667	16 汇源 01	105.20	01/04/2018	107.57	03/06/2018	104.29	01/08/2018	107.55	03/21/2018	3.6418
187	117115	18 郑公 EB	100.18	06/01/2018	103.63	12/12/2018	100.18	06/01/2018	103.63	12/12/2018	3.6300
188	114070	16 民租 02	98.09	01/05/2018	104.46	10/16/2018	98.09	01/05/2018	103.57	10/17/2018	3.6043
189	128041	盛路转债	99.00	08/14/2018	106.71	12/27/2018	85.35	10/19/2018	103.60	12/28/2018	3.6000
190	114098	16 东集 06	97.41	05/15/2018	105.25	11/28/2018	86.45	06/29/2018	105.25	11/29/2018	3.5956
191	118450	15 中城 03	101.54	01/03/2018	107.54	11/05/2018	101.05	01/23/2018	106.43	11/06/2018	3.5864
192	118576	16 环城 01	98.12	03/29/2018	103.00	12/13/2018	98.12	03/29/2018	102.81	12/13/2018	3.5504
193	118874	16 启东 02	97.46	01/23/2018	100.93	05/15/2018	97.46	01/23/2018	100.48	06/13/2018	3.5310
194	114206	17 雅投 01	103.93	05/14/2018	103.93	05/14/2018	103.52	06/08/2018	103.52	06/08/2018	3.5200
195	112359	16 魏桥 03	97.20	01/03/2018	100.50	12/28/2018	97.20	01/03/2018	100.50	12/28/2018	3.5015
196	112277	15 金街 03	97.17	01/08/2018	100.70	12/10/2018	97.00	01/24/2018	100.70	12/28/2018	3.4943
197	114306	18 洞庭 01	102.91	07/04/2018	103.48	07/30/2018	102.91	07/04/2018	103.48	07/30/2018	3.4790
198	112461	16 龙控 02	95.31	01/19/2018	98.50	12/28/2018	95.11	01/23/2018	98.50	12/28/2018	3.4664
199	117583	长证 1802	102.56	09/21/2018	103.46	12/04/2018	102.56	09/21/2018	103.45	12/04/2018	3.4540
200	118744	16 靖投债	99.73	01/04/2018	103.14	06/27/2018	98.06	07/10/2018	101.86	12/21/2018	3.4512
201	114247	17 汉柏 S2	99.50	01/04/2018	111.00	07/04/2018	99.50	01/04/2018	102.74	07/19/2018	3.4288
202	112269	15 涪陵 01	99.05	01/02/2018	103.00	11/09/2018	99.05	01/02/2018	102.75	12/21/2018	3.4222
203	118739	16 金控 04	98.83	01/03/2018	101.50	06/15/2018	98.83	01/03/2018	100.75	10/29/2018	3.3949
204	114339	18 阳光 02	101.00	08/02/2018	103.38	12/13/2018	100.89	08/02/2018	103.38	12/13/2018	3.3820
205	118371	15 柳建债	104.00	04/23/2018	104.68	06/08/2018	104.00	04/23/2018	104.68	06/08/2018	3.3794
206	118960	17 东北 C1	102.59	10/11/2018	103.36	12/05/2018	102.59	10/11/2018	103.36	12/05/2018	3.3580
207	118894	16 商丘 02	98.92	10/23/2018	99.84	12/13/2018	98.92	10/23/2018	99.84	12/13/2018	3.3519
208	118890	16 滕房 01	102.29	01/05/2018	105.52	07/16/2018	102.29	01/05/2018	105.52	07/16/2018	3.3063
209	112469	16 涪陵 02	96.00	01/05/2018	99.30	12/04/2018	95.80	01/17/2018	99.17	12/21/2018	3.3021
210	118479	16 皋沿 01	107.39	07/04/2018	107.43	07/04/2018	104.46	11/05/2018	105.43	12/24/2018	3.2970
211	118336	15 昆投 02	103.93	05/09/2018	105.38	07/25/2018	103.93	05/09/2018	105.38	07/25/2018	3.2916
212	117030	16 赛纳 01	105.05	01/11/2018	108.32	07/16/2018	102.83	03/13/2018	108.32	07/16/2018	3.2878
213	118590	16 昆交 02	102.83	01/04/2018	105.23	12/12/2018	100.42	03/28/2018	105.22	12/12/2018	3.2874
214	118862	16 嘉高 02	97.66	01/10/2018	102.67	08/31/2018	97.65	01/10/2018	100.44	12/26/2018	3.2758

215	114357	18 泰禾 01	94.68	08/30/2018	107.70	08/31/2018	94.68	08/30/2018	103.27	12/24/2018	3.2730
216	118869	16 蒙矿 01	98.55	01/24/2018	103.45	09/26/2018	98.55	01/24/2018	100.98	12/07/2018	3.2547
217	101516	国债 1516	99.00	04/02/2018	101.18	04/03/2018	92.00	06/28/2018	99.00	12/07/2018	3.2455
218	112413	16 兴蓉 01	96.50	01/09/2018	100.50	07/30/2018	95.00	03/21/2018	98.80	12/05/2018	3.2393
219	118444	15 桂投 02	99.43	02/08/2018	106.21	12/04/2018	98.70	06/19/2018	106.21	12/04/2018	3.2299
220	118829	16 泰高 01	100.81	04/24/2018	100.82	04/24/2018	99.52	11/16/2018	99.52	11/16/2018	3.2085
221	114197	17 蚌资 01	103.20	01/23/2018	103.20	01/23/2018	103.20	01/23/2018	103.20	01/23/2018	3.2040
222	112483	16 宝新 01	95.60	01/22/2018	98.55	12/11/2018	95.60	01/22/2018	98.55	12/12/2018	3.1937
223	112479	16 珠海债	96.55	01/30/2018	99.15	11/28/2018	96.55	01/30/2018	99.15	11/28/2018	3.1845
224	112634	18 侨城 01	100.50	03/07/2018	103.18	08/15/2018	100.50	03/07/2018	103.18	08/15/2018	3.1800
225	112320	16 蓝标债	94.70	01/05/2018	98.00	12/06/2018	85.00	06/15/2018	97.80	12/10/2018	3.1689
226	114200	17 大行 01	103.35	01/10/2018	105.88	05/17/2018	103.35	01/10/2018	105.88	05/17/2018	3.1667
227	114278	17 绵科发	100.64	01/05/2018	103.54	04/09/2018	100.64	01/05/2018	103.16	06/05/2018	3.1600
228	118770	16 中证 01	100.65	01/05/2018	103.53	07/05/2018	100.65	01/05/2018	103.53	07/05/2018	3.1587
229	114075	16 桂铁 02	97.09	02/13/2018	102.95	10/23/2018	97.08	02/13/2018	99.52	12/13/2018	3.1573
230	101315	国债 1315	99.99	02/26/2018	102.00	06/14/2018	98.02	07/17/2018	100.55	11/06/2018	3.1272
231	118678	16 信投 01	102.64	03/09/2018	102.92	04/03/2018	101.60	03/15/2018	102.56	12/13/2018	3.1168
232	118705	16 荣发 04	104.23	03/15/2018	105.10	05/03/2018	104.23	03/15/2018	105.10	05/03/2018	3.0938
233	118402	15 星海 02	100.29	02/08/2018	102.29	09/12/2018	100.29	02/08/2018	102.28	09/12/2018	3.0841
234	114329	18 国元 02	103.07	11/30/2018	103.07	11/30/2018	103.07	11/30/2018	103.07	11/30/2018	3.0720
235	118870	16 筑工 01	101.80	01/03/2018	102.10	04/17/2018	99.42	03/15/2018	101.57	12/21/2018	3.0707
236	118710	16 潍旅 01	97.13	01/03/2018	106.24	05/03/2018	97.13	01/03/2018	99.98	11/26/2018	3.0626
237	118858	16 中房 02	97.12	01/03/2018	103.22	09/11/2018	97.12	01/03/2018	99.93	11/13/2018	3.0505
238	112344	16 魏桥 02	93.73	01/08/2018	97.38	12/25/2018	92.00	07/19/2018	97.38	12/25/2018	3.0476
239	112573	17 西煤 01	98.00	01/10/2018	101.29	12/25/2018	98.00	01/10/2018	101.29	12/25/2018	3.0376
240	112595	17 国信 03	100.25	04/17/2018	102.40	08/03/2018	100.25	04/17/2018	101.41	12/20/2018	3.0275
241	107870	广东 1736	95.21	01/02/2018	99.80	10/26/2018	95.00	01/31/2018	99.01	12/27/2018	3.0270
242	118958	17 英大 C1	103.02	10/11/2018	103.02	10/11/2018	103.02	10/11/2018	103.02	10/11/2018	3.0230
243	112565	17 万集 02	97.80	01/19/2018	103.00	03/09/2018	97.80	01/19/2018	103.00	03/19/2018	3.0000
243	112655	18 侨城 05	103.00	08/03/2018	103.00	08/03/2018	103.00	08/03/2018	103.00	08/03/2018	3.0000
245	118557	16 云路 01	106.05	01/11/2018	106.53	01/25/2018	103.63	01/25/2018	105.78	01/25/2018	2.9909
246	118977	18 申证 C2	102.07	08/30/2018	102.99	11/01/2018	102.07	08/30/2018	102.99	11/01/2018	2.9900
247	114300	18 雅投 01	102.99	06/07/2018	102.99	06/07/2018	102.99	06/07/2018	102.99	06/07/2018	2.9860
248	117585	渤海 1801	102.05	08/09/2018	102.99	11/12/2018	101.94	08/16/2018	102.98	11/12/2018	2.9840
249	114189	17 峰峰 01	103.87	03/13/2018	105.35	05/28/2018	103.87	03/13/2018	105.35	05/28/2018	2.9724
250	114273	17 国购 03	102.03	04/03/2018	104.93	04/04/2018	101.10	05/22/2018	102.97	06/14/2018	2.9670
251	112245	15 顺鑫 01	99.40	02/06/2018	102.45	11/30/2018	99.30	07/04/2018	102.45	11/30/2018	2.9648
252	106960	湖南 1819	102.95	12/24/2018	102.95	12/24/2018	102.95	12/24/2018	102.95	12/24/2018	2.9500
253	118400	15 福惠 01	103.03	02/01/2018	104.99	08/01/2018	103.02	02/01/2018	104.99	08/01/2018	2.9444
254	112738	18 侨集 02	101.30	10/26/2018	102.94	12/14/2018	101.30	10/26/2018	102.94	12/17/2018	2.9400
255	112319	16 一创 01	97.00	01/02/2018	100.00	12/05/2018	96.60	01/19/2018	100.00	12/28/2018	2.9336
256	118944	16 广发 03	99.47	01/15/2018	101.98	03/20/2018	99.37	02/12/2018	101.97	03/20/2018	2.9333
257	117106	17 国轩 E4	102.40	04/19/2018	102.93	05/31/2018	102.40	04/19/2018	102.93	05/31/2018	2.9320
258	118774	16 连城 01	98.72	02/08/2018	101.59	07/26/2018	98.43	08/09/2018	100.59	12/06/2018	2.9191
259	118574	16 昆经 02	99.69	07/19/2018	102.48	11/27/2018	99.69	07/19/2018	102.48	11/27/2018	2.9174
260	112484	16 一创 02	99.08	12/20/2018	99.08	12/20/2018	98.08	12/27/2018	98.08	12/27/2018	2.9171
261	112481	16 广联 01	97.20	02/07/2018	98.80	12/05/2018	96.60	09/13/2018	98.80	12/05/2018	2.9167
262	118687	16 美的 02	102.91	12/18/2018	102.91	12/18/2018	102.91	12/18/2018	102.91	12/18/2018	2.9050
263	112561	17 万科 02	97.41	03/19/2018	101.09	08/07/2018	97.41	03/19/2018	100.33	08/23/2018	2.9026
264	112566	17 涪陵 01	98.20	01/31/2018	101.05	11/12/2018	98.20	01/31/2018	101.05	11/12/2018	2.9022
265	112287	15 海投债	96.85	01/02/2018	99.80	09/28/2018	90.52	01/22/2018	99.60	10/17/2018	2.8979
266	118816	16 东华 01	102.23	01/04/2018	104.16	07/30/2018	101.00	01/23/2018	104.16	07/30/2018	2.8964
267	117577	山证 1701	100.97	02/07/2018	102.89	06/07/2018	100.96	02/07/2018	102.89	06/07/2018	2.8900
268	118456	15 晋交 02	96.90	01/19/2018	107.58	12/26/2018	96.90	01/19/2018	107.58	12/26/2018	2.8853
269	118493	16 桂投 01	99.45	03/13/2018	104.43	12/25/2018	99.44	03/13/2018	104.43	12/25/2018	2.8775
270	118379	15 广投 01	101.70	02/01/2018	104.65	06/28/2018	101.70	02/01/2018	104.65	06/28/2018	2.8633

271	112729	18 申宏 02	100.53	08/23/2018	102.86	12/25/2018	100.53	08/23/2018	102.86	12/25/2018	2.8600
272	114101	17 和佳 01	102.85	08/08/2018	102.85	08/08/2018	102.85	08/08/2018	102.85	08/08/2018	2.8490
273	118393	15 万通 01	101.42	01/03/2018	103.72	03/07/2018	101.42	01/03/2018	103.72	03/07/2018	2.8468
274	118348	15 翔控 02	101.54	01/19/2018	103.90	06/05/2018	101.54	01/19/2018	103.89	06/05/2018	2.8358
275	112402	16 华股 01	97.88	03/19/2018	100.05	08/03/2018	97.88	03/19/2018	100.05	08/03/2018	2.8263
276	112229	14 白药 01	99.58	01/09/2018	103.95	12/13/2018	99.00	04/26/2018	102.70	12/19/2018	2.8234
277	118831	16 信投 02	99.39	02/23/2018	103.10	08/13/2018	99.37	03/08/2018	100.38	12/04/2018	2.8198
278	112667	18 河钢 Y1	101.34	07/19/2018	102.80	11/19/2018	101.34	07/19/2018	102.80	12/17/2018	2.8000
279	112476	16 鄂能 01	96.49	01/11/2018	99.50	11/20/2018	91.30	12/28/2018	99.20	12/28/2018	2.7979
280	118879	16 禹洲 01	100.19	01/18/2018	107.57	09/19/2018	100.08	09/27/2018	102.29	12/25/2018	2.7918
281	114290	18 北讯 01	102.20	03/29/2018	103.31	03/29/2018	101.36	03/29/2018	102.79	05/24/2018	2.7850
282	114012	16 弘债 03	102.31	02/27/2018	102.31	02/27/2018	102.31	02/27/2018	102.31	02/27/2018	2.7849
283	114203	17 新研 01	104.67	03/08/2018	106.25	05/15/2018	104.67	03/08/2018	106.12	05/16/2018	2.7756
284	118740	16 京威 01	102.34	01/04/2018	105.16	05/17/2018	100.00	04/12/2018	105.16	05/17/2018	2.7706
285	108602	国开 1704	98.40	01/02/2018	101.10	12/10/2018	94.60	09/20/2018	100.97	12/28/2018	2.7486
286	118738	16 淮新 02	99.75	03/27/2018	102.24	06/07/2018	96.06	07/11/2018	101.38	12/24/2018	2.7392
287	118583	16 华美 S1	107.75	01/04/2018	108.06	01/15/2018	101.53	03/27/2018	105.93	10/15/2018	2.7389
288	114364	18 远东四	100.99	10/24/2018	102.74	11/02/2018	100.99	10/24/2018	102.74	11/02/2018	2.7380
289	118779	16 盛运 01	103.40	01/30/2018	105.00	04/02/2018	103.40	01/30/2018	105.00	04/02/2018	2.7377
290	118351	15 贵高 01	101.51	02/01/2018	103.38	05/21/2018	101.50	02/01/2018	103.38	05/21/2018	2.7104
291	114328	18 国元 01	101.95	09/17/2018	102.68	11/12/2018	101.95	09/17/2018	102.68	11/12/2018	2.6830
292	118727	16 袍工 02	98.49	07/25/2018	101.23	11/22/2018	98.48	07/25/2018	101.13	11/23/2018	2.6752
293	118780	16 银亿 06	103.50	01/18/2018	105.28	04/27/2018	103.50	01/18/2018	105.17	06/11/2018	2.6711
294	114344	18 金科 06	101.32	11/27/2018	102.66	12/19/2018	101.20	11/27/2018	102.66	12/19/2018	2.6590
295	114141	17 徐工 01	103.95	04/20/2018	104.07	04/26/2018	103.95	04/20/2018	104.07	04/26/2018	2.6574
296	117588	广发 1803	102.65	11/15/2018	102.66	11/15/2018	102.65	11/15/2018	102.65	11/15/2018	2.6540
297	118878	16 晋建 02	100.44	01/29/2018	102.06	04/09/2018	100.44	01/29/2018	102.06	04/09/2018	2.6399
298	111901	铁道 1817	101.16	09/06/2018	102.62	12/26/2018	101.16	09/06/2018	102.62	12/26/2018	2.6200
299	118605	16 润银 01	107.91	02/23/2018	108.06	02/28/2018	107.91	02/23/2018	108.06	02/28/2018	2.6191
300	112445	16 申宏 02	99.00	08/03/2018	99.30	10/22/2018	99.00	08/03/2018	99.29	11/01/2018	2.6147
301	117586	山证 1802	101.96	08/01/2018	102.97	10/23/2018	101.96	08/01/2018	102.61	10/29/2018	2.6070
302	114106	17 周口 01	100.04	08/01/2018	103.61	11/09/2018	100.04	08/01/2018	103.61	11/09/2018	2.5985
303	118978	18 申证 C3	101.68	09/11/2018	102.59	11/12/2018	101.68	09/11/2018	102.59	11/12/2018	2.5940
304	114049	16 交运 01	101.16	01/03/2018	103.29	05/03/2018	100.82	03/21/2018	103.29	05/03/2018	2.5924
305	106480	安徽 1802	102.59	12/25/2018	102.59	12/25/2018	102.59	12/25/2018	102.59	12/25/2018	2.5900
306	112322	16 涪陵 01	98.00	01/03/2018	100.53	12/24/2018	98.00	01/03/2018	100.53	12/24/2018	2.5816
307	112352	16TCL01	97.40	01/17/2018	99.72	12/07/2018	97.40	01/17/2018	99.70	12/14/2018	2.5720
308	112629	17 电科 01	102.60	08/02/2018	102.90	08/03/2018	102.35	08/24/2018	102.56	10/25/2018	2.5600
309	118787	16 上投债	98.38	01/22/2018	101.26	05/17/2018	98.36	01/22/2018	100.74	11/23/2018	2.5562
310	114126	17 商丘 02	102.05	01/30/2018	104.51	11/29/2018	101.20	08/08/2018	104.50	11/29/2018	2.5434
311	112339	16 中航城	99.87	12/10/2018	99.87	12/10/2018	99.87	12/10/2018	99.87	12/10/2018	2.5380
312	112343	16 魏桥 01	97.35	01/02/2018	99.80	12/11/2018	97.35	01/02/2018	99.80	12/11/2018	2.5272
313	112364	16 云白 01	97.25	01/03/2018	104.40	05/23/2018	89.89	02/07/2018	99.75	12/13/2018	2.5180
314	112491	16 宝新 02	96.52	02/23/2018	98.50	11/09/2018	96.00	03/26/2018	98.30	11/19/2018	2.5026
315	118698	16 福星 02	102.50	12/12/2018	102.50	12/12/2018	102.50	12/12/2018	102.50	12/12/2018	2.5010
316	106761	龙江 1816	102.50	12/24/2018	102.50	12/24/2018	102.50	12/24/2018	102.50	12/24/2018	2.5000
316	112115	12 冀东 03	100.20	04/03/2018	102.50	12/05/2018	99.00	07/03/2018	102.50	12/05/2018	2.5000
316	112668	18 中材 Y1	102.50	11/15/2018	102.50	11/15/2018	102.50	11/15/2018	102.50	11/15/2018	2.5000
316	112675	18 厦贸 Y1	102.00	09/17/2018	102.50	12/28/2018	102.00	09/17/2018	102.50	12/28/2018	2.5000
316	112677	18 创投 S2	102.50	08/03/2018	102.50	08/03/2018	102.50	08/03/2018	102.50	08/03/2018	2.5000
316	112733	18 苏宁 04	100.80	08/21/2018	102.50	12/28/2018	100.80	08/21/2018	102.50	12/28/2018	2.5000
322	112617	17 深能 G1	102.50	12/18/2018	102.50	12/18/2018	102.48	12/25/2018	102.48	12/25/2018	2.4840
323	118949	16 广发 06	100.45	12/18/2018	100.45	12/18/2018	100.45	12/18/2018	100.45	12/18/2018	2.4761
324	112446	16 申宏 03	92.50	02/23/2018	97.90	08/09/2018	92.50	02/23/2018	97.45	10/24/2018	2.4711
325	118360	15 株发 02	102.49	01/16/2018	106.52	07/31/2018	100.10	08/28/2018	104.42	12/21/2018	2.4701
326	112358	16BOE01	97.40	01/02/2018	99.80	11/05/2018	97.40	01/02/2018	99.80	12/28/2018	2.4641

327	118560	16 株展 02	104.68	01/25/2018	104.94	01/25/2018	104.42	01/25/2018	104.68	01/25/2018	2.4637
328	118815	16 铁十六	101.06	07/03/2018	101.06	07/03/2018	101.05	07/03/2018	101.06	07/03/2018	2.4618
329	118685	16 金控 03	102.03	05/18/2018	102.03	05/18/2018	100.51	08/20/2018	101.72	11/20/2018	2.4608
330	118969	17 东财 C1	102.24	02/08/2018	102.46	12/07/2018	96.55	10/11/2018	102.46	12/07/2018	2.4590
331	114017	16 新青 01	101.55	02/27/2018	102.88	05/08/2018	101.53	02/27/2018	102.88	05/08/2018	2.4579
332	117590	安信 1801	101.23	09/10/2018	102.46	10/31/2018	101.23	09/10/2018	102.46	10/31/2018	2.4570
333	112273	15 金街 01	99.25	01/10/2018	102.00	08/07/2018	99.00	02/05/2018	101.84	12/24/2018	2.4527
334	112274	15 金街 02	97.40	02/26/2018	100.50	11/13/2018	97.40	02/26/2018	100.50	11/13/2018	2.4465
335	118833	16 中融 04	103.17	01/08/2018	103.33	01/10/2018	100.77	01/23/2018	102.66	02/09/2018	2.4399
336	112447	16 顺发债	96.50	01/26/2018	98.84	10/17/2018	96.50	01/26/2018	98.84	10/19/2018	2.4249
337	114023	16 津租 02	98.72	01/04/2018	104.55	09/17/2018	98.72	01/04/2018	100.88	12/21/2018	2.4225
338	118611	16 金控 02	100.92	02/05/2018	102.35	12/05/2018	100.92	02/05/2018	102.35	12/05/2018	2.4216
339	118385	15 柯桥 02	101.55	01/24/2018	106.59	09/18/2018	101.03	02/09/2018	102.46	12/17/2018	2.4088
340	118543	16 临开债	102.27	01/24/2018	103.63	12/04/2018	98.55	03/14/2018	103.63	12/04/2018	2.4032
341	118722	16 渝迈 02	100.45	01/23/2018	102.79	04/18/2018	98.31	07/04/2018	102.44	12/17/2018	2.4022
342	112611	17 青信 Y1	101.25	08/31/2018	102.40	12/06/2018	101.25	08/31/2018	102.40	12/06/2018	2.4000
342	112670	18GLPR2	100.20	05/22/2018	102.40	12/13/2018	99.81	05/23/2018	102.40	12/13/2018	2.4000
344	118898	16 昆经 03	97.94	01/11/2018	102.34	09/14/2018	97.94	01/11/2018	100.08	12/18/2018	2.3941
345	114332	18 金贵 01	101.06	06/19/2018	102.38	08/20/2018	100.90	06/19/2018	102.38	08/20/2018	2.3770
346	112386	16 申宏 01	99.50	08/10/2018	100.10	10/17/2018	99.50	08/10/2018	100.10	10/17/2018	2.3517
347	117591	广发 1805	102.35	12/04/2018	102.35	12/04/2018	102.35	12/04/2018	102.35	12/04/2018	2.3510
348	114374	18 太国债	101.29	11/02/2018	102.35	12/20/2018	101.29	11/02/2018	102.35	12/20/2018	2.3450
349	114138	17 紫光 02	101.36	07/23/2018	102.34	12/18/2018	101.36	07/23/2018	102.34	12/18/2018	2.3440
350	114022	16 富力 11	97.51	01/02/2018	101.50	10/17/2018	96.88	01/16/2018	98.90	12/27/2018	2.3376
351	101303	国债 1303	99.99	01/09/2018	101.97	08/20/2018	98.17	02/07/2018	100.83	12/21/2018	2.3333
352	118656	16 银亿 02	106.23	01/10/2018	106.73	03/07/2018	105.16	01/18/2018	106.73	03/07/2018	2.3308
353	117116	18 中鼎 E1	100.67	06/26/2018	102.30	11/28/2018	100.57	08/21/2018	102.30	11/28/2018	2.3020
354	112718	18 蛇口 04	101.00	07/10/2018	102.30	12/24/2018	101.00	07/10/2018	102.30	12/24/2018	2.3000
355	106922	河北 1838	102.29	12/24/2018	102.29	12/24/2018	102.29	12/24/2018	102.29	12/24/2018	2.2900
355	106926	陕西 1825	102.29	12/24/2018	102.29	12/24/2018	102.29	12/24/2018	102.29	12/24/2018	2.2900
355	106935	四川 1819	102.29	12/24/2018	102.29	12/24/2018	102.29	12/24/2018	102.29	12/24/2018	2.2900
358	114228	17 远东六	102.37	04/18/2018	106.16	07/30/2018	100.67	10/23/2018	102.27	12/21/2018	2.2700
359	101502	国债 1502	97.90	01/03/2018	100.25	12/28/2018	95.01	01/24/2018	100.20	12/28/2018	2.2564
360	112407	16 厦港 01	97.02	01/17/2018	99.80	12/18/2018	97.02	01/17/2018	99.80	12/18/2018	2.2541
361	105033	青海 1816	102.25	12/03/2018	102.25	12/03/2018	102.25	12/03/2018	102.25	12/03/2018	2.2500
362	118327	15 新华联	104.13	01/16/2018	105.66	03/29/2018	103.57	02/06/2018	105.66	03/29/2018	2.2489
363	118956	16 东北 C2	93.45	01/15/2018	99.67	11/16/2018	93.45	01/15/2018	96.73	12/18/2018	2.2439
364	118542	16 中房私	100.14	03/12/2018	104.48	10/24/2018	100.14	03/12/2018	104.48	10/24/2018	2.2409
365	118424	15 南国 02	103.70	05/24/2018	106.66	10/18/2018	103.70	05/24/2018	106.66	10/18/2018	2.2187
366	118957	17 长江 C1	103.13	10/09/2018	103.17	10/11/2018	103.13	10/09/2018	103.17	10/11/2018	2.2153
367	118674	16 花样 01	104.02	01/03/2018	106.09	03/22/2018	104.02	01/03/2018	106.09	03/22/2018	2.2150
368	118764	16 龙控 01	99.66	01/18/2018	103.26	07/09/2018	98.52	08/24/2018	101.47	12/27/2018	2.2120
369	112554	17 前海 01	97.02	01/09/2018	99.85	09/28/2018	95.57	09/26/2018	99.57	12/13/2018	2.2069
370	112613	17 蛇口 01	102.20	07/05/2018	102.20	07/05/2018	102.20	07/05/2018	102.20	07/05/2018	2.2000
370	112614	17 蛇口 02	100.80	05/29/2018	102.30	11/22/2018	100.80	05/29/2018	102.20	12/03/2018	2.2000
372	114282	17 国盛金	101.21	02/28/2018	108.25	12/12/2018	101.21	02/28/2018	102.19	12/27/2018	2.1860
373	101311	国债 1311	100.37	01/02/2018	102.50	07/23/2018	96.60	01/22/2018	101.84	12/27/2018	2.1813
374	112712	18 中山 01	101.01	07/27/2018	102.18	08/03/2018	101.01	07/27/2018	102.18	08/03/2018	2.1800
375	118715	16 蓟州 03	104.96	03/14/2018	104.96	03/14/2018	104.96	03/14/2018	104.96	03/14/2018	2.1797
376	105036	湖南 1820	102.17	12/03/2018	102.17	12/03/2018	102.17	12/03/2018	102.17	12/03/2018	2.1700
377	118893	16 阜投 03	99.07	01/04/2018	106.62	06/27/2018	99.07	01/04/2018	103.00	08/16/2018	2.1581
378	118346	15 昆发 01	101.79	01/26/2018	104.00	06/07/2018	101.79	01/26/2018	104.00	06/07/2018	2.1340
379	118953	16 东北 C1	102.13	10/09/2018	102.13	10/09/2018	102.13	10/09/2018	102.13	10/09/2018	2.1330
380	118568	16 桂铁投	101.19	09/06/2018	102.20	11/09/2018	101.19	09/06/2018	102.20	11/09/2018	2.1233
381	118868	16 袍工 03	97.68	01/31/2018	99.31	11/28/2018	97.68	01/31/2018	99.31	11/28/2018	2.1163
382	118794	16 云工 S1	99.22	01/03/2018	103.03	07/20/2018	99.22	01/03/2018	101.02	12/14/2018	2.1096

383	118981	18 广证 C1	101.46	09/26/2018	102.11	11/08/2018	101.46	09/26/2018	102.11	11/08/2018	2.1070
384	112278	15 东莞债	99.47	03/19/2018	102.07	12/04/2018	99.47	03/19/2018	101.80	12/20/2018	2.1063
385	118347	15 翔控 01	101.70	01/12/2018	103.15	04/09/2018	101.70	01/12/2018	103.15	04/09/2018	2.0963
386	117099	17 宝德 E3	104.26	04/25/2018	104.26	04/25/2018	104.26	04/25/2018	104.26	04/25/2018	2.0836
387	117014	15 大族 01	170.06	01/04/2018	180.43	02/28/2018	150.00	05/02/2018	174.00	05/16/2018	2.0773
388	112542	17TCL02	99.83	05/09/2018	100.71	08/07/2018	99.56	05/23/2018	100.65	11/19/2018	2.0698
389	118762	16 金科 06	106.15	07/18/2018	106.15	07/18/2018	106.15	07/18/2018	106.15	07/18/2018	2.0624
390	112465	16 厦港 02	97.00	05/22/2018	99.00	09/28/2018	97.00	05/22/2018	99.00	09/28/2018	2.0619
391	112416	16 奥燃 02	97.26	01/17/2018	99.80	11/29/2018	94.00	11/13/2018	99.80	12/04/2018	2.0450
392	106655	四川 1808	102.03	12/24/2018	102.03	12/24/2018	102.03	12/24/2018	102.03	12/24/2018	2.0300
393	118551	16 沿江债	99.63	04/20/2018	103.41	11/27/2018	99.63	04/20/2018	103.40	11/27/2018	2.0216
394	112717	18TCL01	102.02	11/22/2018	102.02	11/22/2018	102.02	11/22/2018	102.02	11/22/2018	2.0170
395	114048	16 富通债	98.51	03/22/2018	98.51	03/22/2018	98.33	04/10/2018	98.33	04/10/2018	2.0020
395	114204	17 广发 03	100.51	09/18/2018	102.83	11/29/2018	100.51	09/18/2018	102.46	11/30/2018	2.0020
397	112656	18 侨城 06	102.00	05/25/2018	102.00	05/25/2018	102.00	05/25/2018	102.00	05/25/2018	2.0000
397	112682	18 苏宁 01	99.95	07/25/2018	102.00	12/05/2018	98.60	09/25/2018	102.00	12/07/2018	2.0000
397	112732	18 航技 03	101.60	08/29/2018	102.00	11/21/2018	101.50	09/28/2018	102.00	11/21/2018	2.0000
397	112735	18 河钢 Y2	100.57	08/31/2018	102.00	11/21/2018	100.57	08/31/2018	102.00	12/04/2018	2.0000
397	112768	18 新化 03	102.00	12/06/2018	102.00	12/06/2018	102.00	12/06/2018	102.00	12/06/2018	2.0000
397	123016	洲明转债	101.00	12/03/2018	104.03	12/04/2018	99.00	12/21/2018	102.00	12/28/2018	2.0000
403	114026	16 航投 01	99.79	07/13/2018	99.79	07/13/2018	99.79	07/13/2018	99.79	07/13/2018	1.9951
404	114103	17 西投 01	97.88	02/06/2018	103.48	11/06/2018	97.88	02/06/2018	103.48	11/06/2018	1.9910
405	114388	18 阳煤 02	100.65	11/22/2018	102.19	12/26/2018	100.65	11/22/2018	101.99	12/28/2018	1.9890
406	112312	16 徐工 01	99.00	01/03/2018	116.00	07/31/2018	98.35	01/11/2018	100.00	11/22/2018	1.9888
407	118519	16 德泰 01	99.15	11/30/2018	99.51	12/27/2018	99.15	11/30/2018	99.51	12/27/2018	1.9820
408	118768	16 公投 01	102.02	01/10/2018	102.98	04/26/2018	99.91	03/13/2018	100.22	08/07/2018	1.9812
409	114302	18 华谊 01	101.92	05/24/2018	101.98	05/28/2018	101.92	05/24/2018	101.98	05/28/2018	1.9780
410	112713	18 深能 01	102.13	08/08/2018	102.13	08/08/2018	101.14	09/12/2018	101.96	11/15/2018	1.9640
411	101917	国债 917	100.20	03/06/2018	104.01	08/20/2018	99.85	08/02/2018	103.99	12/10/2018	1.9610
412	112376	16 侨城 01	97.00	01/19/2018	99.70	10/16/2018	97.00	01/19/2018	99.70	10/16/2018	1.9532
413	114166	17 江阴 01	103.02	01/23/2018	106.27	04/27/2018	99.80	05/18/2018	103.95	12/24/2018	1.9448
414	114090	16 周口 02	99.66	06/15/2018	104.97	11/09/2018	99.66	06/15/2018	104.96	11/09/2018	1.9227
415	118940	15 中山 02	100.20	01/12/2018	105.28	09/27/2018	99.55	10/17/2018	100.93	12/26/2018	1.9217
416	112300	15 立业债	97.90	01/04/2018	100.00	10/30/2018	97.80	01/08/2018	99.78	11/26/2018	1.9203
417	118502	16 昆新债	99.20	02/06/2018	104.41	09/26/2018	99.20	02/06/2018	104.41	09/26/2018	1.9140
418	112431	16 步高 02	98.45	03/28/2018	101.99	05/24/2018	98.45	03/28/2018	99.10	11/21/2018	1.9128
419	112244	15 国海债	99.80	01/10/2018	102.00	08/31/2018	98.99	07/27/2018	101.50	12/25/2018	1.9076
420	114209	17 紫光 04	101.99	11/21/2018	102.11	11/28/2018	101.99	11/21/2018	102.10	11/28/2018	1.9002
421	112727	18GLPR5	100.68	08/10/2018	101.90	12/28/2018	100.50	08/23/2018	101.90	12/28/2018	1.9000
422	112323	16 投资 01	98.18	12/18/2018	98.18	12/18/2018	98.12	12/19/2018	98.12	12/19/2018	1.8920
423	112259	15 甘电债	97.23	04/03/2018	99.93	12/19/2018	97.23	04/03/2018	99.93	12/19/2018	1.8654
424	118541	16 金控 01	101.15	01/04/2018	102.93	12/05/2018	98.90	03/29/2018	102.93	12/05/2018	1.8605
425	106735	湖南 1815	101.86	12/24/2018	101.86	12/24/2018	101.86	12/24/2018	101.86	12/24/2018	1.8600
426	118857	16 叠石债	103.00	05/07/2018	103.05	05/10/2018	102.75	05/22/2018	102.75	05/22/2018	1.8557
427	117064	16 中基 E2	101.80	04/04/2018	101.90	04/10/2018	101.80	04/04/2018	101.83	04/12/2018	1.8320
428	118888	16 蔡家 02	101.39	01/04/2018	102.28	07/19/2018	98.60	01/05/2018	102.28	07/19/2018	1.8035
429	112452	16 阳城 02	94.30	01/10/2018	96.00	06/11/2018	92.00	07/03/2018	96.00	12/28/2018	1.8028
430	112734	18 招路 01	100.63	08/21/2018	102.00	11/22/2018	100.63	08/21/2018	101.80	12/21/2018	1.8000
431	118807	16 淮水 03	100.29	01/23/2018	107.14	08/09/2018	99.51	01/25/2018	101.20	08/17/2018	1.7976
432	118805	16 瑞泽债	102.77	01/03/2018	109.63	06/22/2018	100.02	08/23/2018	104.49	12/17/2018	1.7866
433	118771	16 国泰 02	102.09	01/10/2018	102.49	02/05/2018	102.09	01/10/2018	102.49	02/05/2018	1.7846
434	114199	17 长证 02	101.57	10/30/2018	101.58	10/30/2018	101.56	10/30/2018	101.57	10/30/2018	1.7828
435	114239	17 湘粮 01	101.77	01/05/2018	101.77	01/05/2018	101.77	01/05/2018	101.77	01/05/2018	1.7710
436	118635	16 渝迈 01	99.33	05/11/2018	102.99	11/22/2018	99.33	05/11/2018	102.99	11/22/2018	1.7708
437	118692	16 泾河 01	103.40	01/05/2018	105.15	04/24/2018	98.42	06/07/2018	102.95	12/27/2018	1.7704
438	118532	16 西投 01	101.22	01/12/2018	102.79	12/05/2018	98.71	04/19/2018	102.79	12/05/2018	1.7552

439	118626	16 荣发 02	104.01	01/11/2018	105.07	03/06/2018	104.01	01/11/2018	105.07	03/06/2018	1.7510
440	118675	16 宁新 02	102.03	03/23/2018	104.50	04/26/2018	102.03	03/23/2018	104.50	04/26/2018	1.7339
441	118566	16 化纤债	105.70	02/05/2018	105.75	02/08/2018	105.70	02/05/2018	105.75	02/08/2018	1.7228
442	114069	16 汇源 P3	98.79	01/29/2018	105.77	10/15/2018	98.79	01/29/2018	100.21	12/05/2018	1.7113
443	118380	15 广投 02	103.50	03/01/2018	109.01	10/19/2018	102.15	03/13/2018	102.18	10/24/2018	1.7111
444	112690	18 广发 01	100.13	07/05/2018	101.71	12/26/2018	100.13	07/05/2018	101.71	12/26/2018	1.7100
445	114212	17 中铝 01	101.25	01/15/2018	104.68	07/12/2018	100.48	09/04/2018	102.09	12/12/2018	1.7075
446	118719	16 云铁 01	101.00	01/23/2018	103.33	05/24/2018	99.92	08/02/2018	102.29	12/07/2018	1.7073
447	112632	18 一创 01	100.36	07/03/2018	101.70	08/02/2018	100.36	07/03/2018	101.70	08/02/2018	1.7000
447	112701	18 航技 01	101.70	07/31/2018	101.70	07/31/2018	101.70	07/31/2018	101.70	07/31/2018	1.7000
449	118364	15 柯桥 01	101.65	01/15/2018	107.43	09/14/2018	101.37	10/08/2018	102.96	12/26/2018	1.6929
450	118565	16 渝地债	101.75	10/12/2018	101.75	10/12/2018	101.74	10/12/2018	101.75	10/12/2018	1.6728
451	118428	15 新沂 01	105.66	10/25/2018	106.49	11/22/2018	100.73	12/20/2018	100.73	12/20/2018	1.6715
452	112549	17 余投 02	97.00	05/31/2018	100.65	10/23/2018	97.00	05/31/2018	100.65	10/23/2018	1.6667
453	114045	16 科陆 02	101.05	01/18/2018	101.95	05/10/2018	101.04	01/18/2018	101.95	05/10/2018	1.6654
454	118625	16 仁保债	105.13	02/06/2018	105.97	03/22/2018	105.12	02/06/2018	105.97	03/22/2018	1.6616
455	118376	15 新郑债	103.31	01/09/2018	105.30	03/12/2018	101.52	01/16/2018	104.25	06/06/2018	1.6608
456	114317	18 东集 02	101.66	06/07/2018	101.66	06/07/2018	101.66	06/07/2018	101.66	06/07/2018	1.6590
457	112520	17 广发 01	99.79	05/08/2018	101.20	11/09/2018	99.40	06/29/2018	101.20	11/09/2018	1.6421
458	118332	15 株国 01	105.82	06/25/2018	105.84	06/26/2018	99.47	07/13/2018	104.06	11/22/2018	1.6330
459	118462	16 桂金投	104.21	01/03/2018	105.74	12/25/2018	98.64	01/30/2018	105.74	12/25/2018	1.6320
460	114231	17 合景 01	101.60	12/04/2018	101.60	12/04/2018	101.60	12/04/2018	101.60	12/04/2018	1.6020
461	112586	17 航技 01	101.20	09/28/2018	101.60	12/12/2018	101.00	10/09/2018	101.60	12/12/2018	1.6000
461	112687	18 青信 Y1	102.50	08/09/2018	102.50	08/09/2018	100.00	10/15/2018	101.60	12/24/2018	1.6000
463	112503	17 山证 01	98.39	01/08/2018	101.02	08/06/2018	98.39	01/08/2018	100.97	12/12/2018	1.5999
464	112689	18 厦港 01	100.60	09/17/2018	101.60	11/22/2018	100.60	09/17/2018	101.60	11/22/2018	1.5990
464	114379	18 柳工 03	100.52	10/17/2018	101.60	12/13/2018	100.52	10/17/2018	101.60	12/13/2018	1.5990
466	118483	16 银宝债	99.01	03/05/2018	105.19	12/17/2018	99.01	03/05/2018	104.99	12/18/2018	1.5966
467	127008	特发转债	102.80	12/25/2018	103.05	12/26/2018	99.98	12/25/2018	101.59	12/28/2018	1.5900
468	114108	17 商丘 01	102.10	09/04/2018	102.13	09/05/2018	102.10	09/04/2018	102.12	09/05/2018	1.5887
469	106455	广西 1807	101.58	12/25/2018	101.58	12/25/2018	101.58	12/25/2018	101.58	12/25/2018	1.5800
470	112232	14 长证债	99.10	01/02/2018	102.00	12/18/2018	99.00	01/19/2018	100.86	12/27/2018	1.5710
471	112506	17 温氏 01	98.00	01/05/2018	100.55	12/13/2018	98.00	01/05/2018	100.55	12/13/2018	1.5657
472	112433	16 银亿 07	102.99	01/23/2018	104.60	07/25/2018	95.12	04/25/2018	104.60	07/26/2018	1.5633
473	106930	湖北 1811	101.56	12/24/2018	101.56	12/24/2018	101.56	12/24/2018	101.56	12/24/2018	1.5600
474	112462	16 徐工 02	96.10	01/12/2018	97.80	06/29/2018	96.10	01/12/2018	97.80	06/29/2018	1.5576
475	112419	16 河钢 01	99.00	01/05/2018	100.82	08/08/2018	99.00	01/05/2018	100.62	11/28/2018	1.5543
476	112513	17 华股 01	100.50	10/11/2018	101.08	10/25/2018	100.08	10/24/2018	100.73	12/24/2018	1.5423
477	118943	16 广发 02	101.51	01/31/2018	102.81	02/28/2018	101.51	01/31/2018	102.80	02/28/2018	1.5358
478	112283	15 西部 02	99.32	01/26/2018	100.92	11/28/2018	97.20	01/31/2018	100.60	12/27/2018	1.5341
479	112427	16 滨房 01	97.60	04/11/2018	98.99	12/27/2018	97.00	06/22/2018	98.99	12/27/2018	1.5282
480	112748	18 亚迪 02	101.20	10/15/2018	101.53	11/09/2018	101.20	10/15/2018	101.53	11/14/2018	1.5260
481	118488	16 新野债	100.55	02/02/2018	107.44	12/25/2018	100.55	02/02/2018	107.44	12/25/2018	1.5251
482	111062	10 并高铁	98.00	01/09/2018	100.50	12/10/2018	98.00	01/09/2018	100.50	12/10/2018	1.5152
483	112423	16 株国投	94.00	01/04/2018	97.96	11/08/2018	93.00	07/24/2018	97.96	12/06/2018	1.5130
484	118872	16 荣发 08	104.43	08/15/2018	104.43	08/15/2018	104.42	08/15/2018	104.43	08/15/2018	1.5027
485	112648	18 桂投 01	101.50	05/15/2018	101.50	05/15/2018	101.50	05/15/2018	101.50	05/15/2018	1.5000
485	112659	18 创投 S1	101.50	07/09/2018	101.50	07/09/2018	101.50	07/09/2018	101.50	12/05/2018	1.5000
485	112664	18 合和 01	100.00	05/28/2018	101.60	06/07/2018	100.00	05/28/2018	101.50	09/25/2018	1.5000
485	112666	18 科伦 01	101.20	05/10/2018	101.50	11/28/2018	100.00	06/29/2018	101.50	11/28/2018	1.5000
485	112685	18 粤科 01	101.50	11/14/2018	101.50	11/14/2018	101.50	11/14/2018	101.50	11/14/2018	1.5000
485	112698	18 南方 01	99.90	06/22/2018	101.50	08/02/2018	99.90	06/22/2018	101.50	08/02/2018	1.5000
485	112715	18 蛇口 03	101.50	09/07/2018	101.50	09/07/2018	101.50	09/07/2018	101.50	09/07/2018	1.5000
492	117095	17 章控 E1	101.49	01/05/2018	103.38	03/01/2018	101.24	05/09/2018	102.82	05/21/2018	1.4995
493	118571	16 南宁债	103.77	01/09/2018	105.17	11/30/2018	103.77	01/09/2018	105.16	11/30/2018	1.4940
494	114177	17 远东二	103.68	04/12/2018	103.70	04/13/2018	102.00	10/17/2018	103.39	12/21/2018	1.4801

495	112463	16 天保 01	97.30	05/14/2018	97.60	05/17/2018	97.30	05/14/2018	97.60	05/17/2018	1.4690
496	118653	16 广田 01	104.18	01/08/2018	104.91	02/23/2018	104.18	01/08/2018	104.91	02/23/2018	1.4682
497	114266	17 国信 07	101.46	12/03/2018	101.46	12/03/2018	101.46	12/03/2018	101.46	12/03/2018	1.4590
498	112556	17 广发 02	99.87	05/03/2018	101.00	08/02/2018	99.58	06/08/2018	100.65	09/20/2018	1.4545
499	118747	16 株发 01	97.49	03/07/2018	97.50	03/07/2018	95.22	08/22/2018	97.35	10/30/2018	1.4411
500	112316	16 航空债	97.10	01/02/2018	99.50	01/30/2018	88.00	05/23/2018	98.60	12/07/2018	1.4403
501	118589	16 袍工 01	100.19	08/01/2018	102.28	10/29/2018	100.19	08/01/2018	102.06	10/29/2018	1.4402
502	117582	广发 1801	101.44	06/07/2018	101.44	06/07/2018	101.43	06/07/2018	101.44	06/07/2018	1.4370
503	118882	16 中城 06	101.44	01/09/2018	107.20	09/21/2018	100.02	09/26/2018	101.30	12/19/2018	1.4349
504	114057	16 西王 08	104.98	10/18/2018	104.99	10/18/2018	104.98	10/18/2018	104.98	10/18/2018	1.4348
505	112571	17 深投 02	101.43	08/06/2018	101.43	08/06/2018	101.43	08/06/2018	101.43	08/06/2018	1.4300
506	112289	15 顺鑫 02	99.10	02/28/2018	100.15	08/27/2018	98.50	10/23/2018	99.90	12/25/2018	1.4213
507	114202	17 江夏 01	102.86	03/06/2018	102.86	03/06/2018	101.83	12/12/2018	101.83	12/12/2018	1.4031
508	114207	17 远东三	102.49	04/13/2018	104.11	05/16/2018	100.91	10/22/2018	102.66	12/07/2018	1.4016
509	117009	15 九洲债	102.20	02/26/2018	102.20	02/26/2018	102.20	02/26/2018	102.20	02/26/2018	1.3970
510	112448	16 莱蒙 01	96.80	05/31/2018	96.80	05/31/2018	96.80	05/31/2018	96.80	06/01/2018	1.3613
511	114187	17 海发 02	99.11	07/17/2018	102.46	11/20/2018	99.11	07/17/2018	102.46	11/20/2018	1.3482
512	118802	16 中城 04	101.79	01/03/2018	107.51	07/24/2018	100.49	09/11/2018	102.89	12/27/2018	1.3445
513	118699	16 桂续 01	101.51	01/16/2018	103.02	04/12/2018	101.05	01/18/2018	102.58	11/30/2018	1.3366
514	114362	18 湘高 G1	101.01	11/15/2018	101.33	11/20/2018	101.00	11/15/2018	101.33	11/20/2018	1.3250
515	112384	16 歌尔 01	98.30	01/05/2018	99.98	11/23/2018	98.30	01/05/2018	99.60	12/28/2018	1.3225
515	114180	17 济高债	102.78	02/26/2018	104.86	05/29/2018	101.81	08/21/2018	103.82	12/19/2018	1.3225
517	118983	18 广证 C2	101.21	11/12/2018	101.32	11/20/2018	101.21	11/12/2018	101.32	11/20/2018	1.3150
518	112501	17 东江 G1	99.30	03/14/2018	100.30	11/20/2018	99.00	07/09/2018	100.30	12/04/2018	1.3131
519	118899	16 中南 03	101.82	01/11/2018	101.93	01/22/2018	99.75	01/23/2018	101.42	03/27/2018	1.3117
520	112247	15 华东债	98.50	02/22/2018	100.81	08/07/2018	98.40	02/22/2018	100.50	10/19/2018	1.3105
521	112473	16 海普瑞	95.30	01/23/2018	96.90	11/28/2018	92.50	09/19/2018	96.00	12/20/2018	1.3086
522	112297	15 粤科债	97.45	03/07/2018	100.70	10/12/2018	97.45	03/07/2018	100.70	10/12/2018	1.3078
523	112605	17 光线 01	99.50	03/16/2018	101.30	12/04/2018	99.20	06/14/2018	101.30	12/04/2018	1.3000
523	112763	18 青信 Y2	101.30	11/08/2018	101.30	11/08/2018	101.30	11/08/2018	101.30	11/08/2018	1.3000
525	118425	15 东方 02	100.57	01/19/2018	100.58	01/19/2018	100.56	01/19/2018	100.57	01/19/2018	1.2994
526	112128	12 湘金 01	100.00	01/22/2018	101.55	11/02/2018	98.50	04/11/2018	101.50	12/11/2018	1.2974
527	114082	16 华福 03	101.30	07/06/2018	101.30	07/06/2018	101.29	07/06/2018	101.30	07/06/2018	1.2950
528	118617	16 延安债	102.03	01/08/2018	103.60	04/04/2018	99.24	06/26/2018	102.87	12/11/2018	1.2919
529	118776	16 连城 02	100.52	03/06/2018	102.70	03/20/2018	100.52	03/06/2018	101.40	05/04/2018	1.2835
530	117097	17 三花 EB	108.30	01/12/2018	108.32	01/15/2018	99.43	02/09/2018	102.75	11/29/2018	1.2824
531	114142	17 贵城发	102.72	09/21/2018	104.54	12/18/2018	102.72	09/21/2018	104.20	12/26/2018	1.2761
532	118821	16 花样 04	102.86	01/12/2018	106.50	07/13/2018	99.50	10/26/2018	102.61	12/06/2018	1.2741
533	117058	16 中基 E1	101.09	01/23/2018	103.43	05/25/2018	101.09	01/23/2018	103.43	05/25/2018	1.2689
534	118558	16 高投 01	97.68	09/20/2018	98.03	10/11/2018	97.68	09/20/2018	98.03	10/11/2018	1.2665
535	112492	16 一创 03	99.70	11/13/2018	100.24	12/13/2018	99.70	11/13/2018	100.24	12/13/2018	1.2566
536	114168	17 淮发 02	99.27	05/23/2018	102.98	12/12/2018	99.27	05/23/2018	102.98	12/12/2018	1.2556
537	118963	17 一创 C1	102.84	02/08/2018	102.84	02/08/2018	101.10	10/15/2018	101.24	10/25/2018	1.2390
538	117576	广发 1708	101.08	02/01/2018	101.24	02/12/2018	101.08	02/01/2018	101.24	02/12/2018	1.2360
539	114116	17 新兴 01	101.67	06/28/2018	101.67	06/28/2018	101.23	07/23/2018	101.23	07/23/2018	1.2310
540	117065	16 苏协 E3	100.83	03/14/2018	103.56	09/21/2018	100.83	03/14/2018	103.56	09/21/2018	1.2307
541	118586	16 银亿 01	106.00	01/17/2018	106.84	02/02/2018	106.00	01/17/2018	106.84	02/02/2018	1.2231
542	118624	16 宜集 02	105.68	03/02/2018	105.68	03/02/2018	105.68	03/02/2018	105.68	03/02/2018	1.2212
543	112295	15 司尔债	98.70	02/22/2018	99.90	10/24/2018	95.00	03/06/2018	99.90	10/24/2018	1.2158
544	112355	16 桂资 01	93.45	01/10/2018	96.00	07/20/2018	91.66	03/14/2018	96.00	07/20/2018	1.2146
544	112371	16 太阳 01	98.70	01/08/2018	100.20	10/25/2018	97.40	06/15/2018	100.00	12/13/2018	1.2146
546	118329	15 易成债	103.00	01/03/2018	107.56	06/26/2018	98.98	08/16/2018	104.07	12/27/2018	1.2098
547	114205	17 泰禾 01	102.94	01/04/2018	110.69	05/18/2018	97.27	08/15/2018	102.63	12/20/2018	1.2090
548	112256	15 天保 01	99.45	01/22/2018	100.80	12/12/2018	99.40	01/24/2018	100.70	12/12/2018	1.2060
549	112557	17 冀中 01	99.99	01/19/2018	101.00	10/18/2018	98.76	02/01/2018	101.00	10/18/2018	1.2024
550	106913	四川 1830	101.20	10/30/2018	101.20	10/30/2018	101.20	10/30/2018	101.20	10/30/2018	1.2000

550	112296	15 东北债	99.00	01/31/2018	101.40	12/20/2018	99.00	01/31/2018	101.20	12/28/2018	1.2000
550	112672	18 深建01	101.03	07/13/2018	102.34	12/12/2018	101.03	07/13/2018	101.20	12/20/2018	1.2000
550	112721	18 苏宁03	101.20	09/21/2018	101.20	09/21/2018	101.20	09/21/2018	101.20	11/02/2018	1.2000
550	112730	18 粤科02	101.20	11/19/2018	101.20	11/19/2018	101.20	11/19/2018	101.20	11/19/2018	1.2000
555	112196	13 苏宁债	100.50	01/03/2018	110.32	05/08/2018	100.16	02/12/2018	101.70	12/28/2018	1.1910
556	118701	16 福星03	104.17	01/05/2018	104.85	02/26/2018	103.80	01/18/2018	104.40	12/12/2018	1.1892
557	118528	16 阜投01	103.92	01/04/2018	104.33	01/19/2018	103.92	01/04/2018	104.33	01/19/2018	1.1871
558	118785	16 海控02	102.37	01/09/2018	104.67	06/28/2018	99.00	03/27/2018	104.61	06/28/2018	1.1869
559	118587	16 道桥01	102.36	01/09/2018	104.07	11/23/2018	98.99	07/06/2018	103.31	12/18/2018	1.1842
560	118517	16 怀化债	103.59	01/04/2018	110.65	01/05/2018	100.59	04/11/2018	105.59	12/24/2018	1.1621
561	112703	18 深投01	101.16	09/21/2018	101.16	09/21/2018	101.16	09/21/2018	101.16	09/21/2018	1.1610
562	118477	16 娄底债	105.03	01/15/2018	105.03	01/15/2018	98.96	02/06/2018	104.71	12/10/2018	1.1545
563	117092	17 国轩 E1	100.63	04/19/2018	101.15	05/31/2018	100.63	04/19/2018	101.15	05/31/2018	1.1530
564	106713	云南1814	101.14	12/25/2018	101.14	12/25/2018	101.14	12/25/2018	101.14	12/25/2018	1.1400
564	114385	18 翔控01	101.14	12/12/2018	101.14	12/12/2018	101.14	12/12/2018	101.14	12/12/2018	1.1400
564	118962	17 长江 C2	101.14	07/23/2018	101.14	07/23/2018	101.14	07/23/2018	101.14	07/23/2018	1.1400
567	112193	13 美邦01	98.99	01/08/2018	99.98	10/22/2018	92.60	06/11/2018	99.98	10/22/2018	1.1319
568	118570	16 铁岭01	103.36	02/06/2018	103.82	02/28/2018	99.75	05/29/2018	100.30	06/25/2018	1.1130
568	118838	16 中城05	103.50	02/07/2018	106.60	07/19/2018	99.97	09/14/2018	102.75	12/28/2018	1.1130
570	112408	16 新兴01	100.30	09/11/2018	100.30	09/11/2018	100.30	09/11/2018	100.30	09/11/2018	1.1119
571	118803	16 花样03	101.82	01/03/2018	106.58	08/13/2018	95.67	11/08/2018	102.61	12/06/2018	1.1076
572	112523	17 株国01	101.10	11/15/2018	101.10	11/15/2018	101.10	11/15/2018	101.10	11/15/2018	1.1000
573	112500	17 山路01	99.30	07/26/2018	101.20	11/02/2018	99.30	07/26/2018	101.20	11/02/2018	1.0989
574	114147	17 毅德债	102.69	08/27/2018	102.70	08/27/2018	102.68	08/27/2018	102.69	08/27/2018	1.0977
575	118766	16 东资02	99.68	01/04/2018	103.51	07/06/2018	98.98	01/12/2018	100.62	10/16/2018	1.0942
576	114268	17 丰盛04	101.09	02/01/2018	101.09	02/01/2018	101.09	02/01/2018	101.09	02/01/2018	1.0930
577	117037	16 润和债	111.00	08/23/2018	111.00	08/23/2018	105.01	12/27/2018	105.01	12/27/2018	1.0917
578	118480	16 皋沿02	106.12	01/11/2018	106.70	09/19/2018	99.59	02/05/2018	106.70	09/19/2018	1.0866
579	114367	18 大庆01	100.96	11/08/2018	101.08	11/15/2018	100.96	11/08/2018	101.08	11/15/2018	1.0780
580	112425	16 河钢02	97.25	01/26/2018	99.86	12/20/2018	97.25	01/26/2018	99.86	12/24/2018	1.0729
581	112644	18GLPR1	99.72	03/21/2018	102.41	04/19/2018	99.72	03/21/2018	101.07	07/20/2018	1.0710
582	118591	16 精功01	102.35	01/03/2018	105.53	03/27/2018	98.43	04/13/2018	104.00	11/23/2018	1.0680
583	112188	13 渤租债	98.50	01/02/2018	99.51	08/10/2018	96.00	02/09/2018	99.51	08/10/2018	1.0654
584	112779	18 科伦02	101.04	12/07/2018	101.04	12/07/2018	101.04	12/07/2018	101.04	12/07/2018	1.0400
585	112539	17 温氏02	98.80	02/12/2018	101.10	08/08/2018	98.80	02/12/2018	100.80	10/29/2018	1.0385
586	112340	16 泛控01	96.80	01/05/2018	98.50	02/01/2018	89.00	05/14/2018	98.00	12/21/2018	1.0330
587	114039	16 镇交03	101.07	01/03/2018	104.84	08/21/2018	97.80	01/18/2018	100.38	11/21/2018	1.0327
588	118917	15 国海01	104.24	09/12/2018	106.45	12/20/2018	104.15	09/12/2018	106.45	12/20/2018	1.0316
589	118553	16 桂建01	103.48	01/24/2018	104.34	12/25/2018	98.50	03/02/2018	104.34	12/25/2018	1.0303
590	112683	18 圆融01	99.36	07/04/2018	101.45	08/08/2018	99.36	07/04/2018	101.03	10/18/2018	1.0300
591	118819	16 镇城02	100.74	01/15/2018	100.74	01/15/2018	98.32	10/31/2018	99.60	12/10/2018	1.0265
592	114230	17 同煤04	102.64	01/26/2018	107.47	09/10/2018	100.66	09/21/2018	102.21	12/19/2018	1.0230
593	107861	四川1730	95.00	01/18/2018	100.00	04/10/2018	90.00	04/11/2018	99.00	10/30/2018	1.0204
593	118935	15 国信06	103.21	01/10/2018	104.15	03/15/2018	103.21	01/10/2018	104.15	03/15/2018	1.0204
595	114397	18 苏电03	100.58	12/07/2018	101.02	12/25/2018	100.53	12/07/2018	101.02	12/25/2018	1.0200
596	112405	16 天顺01	99.27	07/31/2018	99.50	12/06/2018	94.00	11/14/2018	99.50	12/06/2018	1.0152
597	118386	15 徐新债	104.61	09/03/2018	105.99	09/14/2018	104.61	09/03/2018	105.28	10/19/2018	1.0113
598	101505	国债1505	97.00	03/28/2018	100.00	08/06/2018	97.00	03/28/2018	100.00	12/19/2018	1.0091
599	109629	广东1514	96.00	01/08/2018	96.00	01/08/2018	95.60	03/01/2018	96.00	03/12/2018	1.0090
599	112202	14 嘉杰债	100.10	01/09/2018	109.00	03/14/2018	95.00	03/20/2018	101.01	06/20/2018	1.0090
601	118913	15 东北01	104.95	01/11/2018	105.01	01/15/2018	104.95	01/11/2018	105.01	01/15/2018	1.0052
602	114081	16 江夏01	100.79	09/12/2018	102.05	10/29/2018	98.26	12/20/2018	98.36	12/25/2018	1.0023
603	106972	河南1825	101.00	10/30/2018	101.00	10/30/2018	101.00	10/30/2018	101.00	10/30/2018	1.0000
603	108604	国开1805	100.00	08/30/2018	110.00	10/11/2018	99.50	09/28/2018	101.00	12/28/2018	1.0000
603	112171	12 久联债	100.00	01/09/2018	101.00	12/19/2018	99.70	06/11/2018	101.00	12/19/2018	1.0000
603	112533	17 海药01	101.00	07/09/2018	101.00	07/09/2018	101.00	07/09/2018	101.00	07/09/2018	1.0000

603	112546	17 万科01	98.00	01/02/2018	101.00	12/25/2018	96.50	03/06/2018	101.00	12/25/2018	1.0000
603	112618	17 四维01	99.90	05/11/2018	101.00	07/20/2018	99.90	05/11/2018	101.00	07/20/2018	1.0000
603	112663	18 农四01	101.00	12/06/2018	101.00	12/06/2018	101.00	12/06/2018	101.00	12/06/2018	1.0000
603	112674	18 亚迪01	100.10	06/05/2018	101.10	12/06/2018	97.00	09/28/2018	101.00	12/28/2018	1.0000
603	112754	18 穗控Y1	101.00	10/12/2018	101.00	10/12/2018	101.00	10/12/2018	101.00	10/12/2018	1.0000
603	118697	16 临投03	101.00	03/20/2018	101.00	03/20/2018	101.00	03/20/2018	101.00	03/29/2018	1.0000
613	118476	16 东泰债	100.55	03/12/2018	105.90	11/29/2018	100.55	03/12/2018	105.55	12/24/2018	0.9990
614	114143	17 平凉01	103.59	02/09/2018	106.50	03/28/2018	98.51	04/12/2018	105.82	12/25/2018	0.9954
615	118600	16 苏宁02	100.81	01/11/2018	104.77	04/24/2018	100.70	08/10/2018	103.03	12/05/2018	0.9811
616	112543	17 深投01	100.97	11/08/2018	100.97	11/08/2018	100.97	11/08/2018	100.97	11/08/2018	0.9700
616	114403	18 沭东债	100.40	11/27/2018	101.74	12/14/2018	100.34	11/27/2018	100.97	12/19/2018	0.9700
618	118665	16 株国01	102.23	01/15/2018	103.74	11/26/2018	99.45	05/17/2018	103.74	11/26/2018	0.9694
619	118783	16 嘉建02	101.34	01/04/2018	105.30	06/13/2018	100.13	08/01/2018	102.90	12/18/2018	0.9605
620	117105	17 国轩E3	100.25	01/23/2018	100.96	10/10/2018	98.34	02/26/2018	100.96	10/10/2018	0.9600
621	114370	18 工控02	100.87	10/16/2018	101.01	10/19/2018	100.79	10/16/2018	100.95	10/19/2018	0.9510
622	118569	16 内江01	102.03	01/05/2018	103.03	03/16/2018	98.44	03/23/2018	101.84	10/11/2018	0.9476
623	112160	12 毅昌01	99.20	01/08/2018	109.00	02/27/2018	90.44	01/16/2018	99.93	03/07/2018	0.9424
624	114236	17 文蓝01	100.00	09/13/2018	100.33	10/15/2018	100.00	09/13/2018	100.32	10/15/2018	0.9397
625	118728	16 汝州01	101.66	01/05/2018	105.34	06/25/2018	99.28	09/06/2018	103.50	12/25/2018	0.9333
626	118834	16 阳集03	106.79	08/14/2018	106.83	08/16/2018	100.07	08/29/2018	102.20	11/23/2018	0.9133
627	118518	16 遵经投	105.69	01/24/2018	106.65	03/01/2018	101.18	05/15/2018	106.24	12/24/2018	0.9128
628	118751	16 西江投	99.07	03/23/2018	99.93	12/20/2018	99.07	03/23/2018	99.93	12/20/2018	0.9088
629	112544	17 国信02	98.00	01/29/2018	101.27	08/08/2018	98.00	01/29/2018	100.90	12/24/2018	0.9000
629	112653	18 恒逸R1	100.90	05/14/2018	100.90	05/14/2018	100.90	05/14/2018	100.90	05/14/2018	0.9000
629	112743	18 苏宁05	100.90	11/08/2018	100.90	11/08/2018	100.90	11/08/2018	100.90	11/08/2018	0.9000
632	111069	16 格林G1	92.80	05/09/2018	95.20	05/10/2018	92.68	05/10/2018	94.86	09/20/2018	0.8966
633	118817	16 贵高01	100.37	04/19/2018	100.37	04/19/2018	99.10	11/20/2018	99.10	11/20/2018	0.8959
634	112616	17 深能02	102.55	08/02/2018	102.80	08/07/2018	102.36	10/15/2018	102.55	11/15/2018	0.8883
635	114198	17 长证01	104.30	06/05/2018	104.42	06/13/2018	101.04	10/10/2018	101.20	10/22/2018	0.8822
636	118500	16 必康债	105.77	01/26/2018	105.84	01/29/2018	105.77	01/26/2018	105.83	01/29/2018	0.8548
637	118839	16 航基02	99.72	01/02/2018	102.59	03/22/2018	99.72	01/02/2018	102.25	05/16/2018	0.8423
638	112439	16 康缘01	97.61	03/16/2018	97.61	03/16/2018	97.61	03/16/2018	97.61	03/16/2018	0.8368
639	118707	16 开元01	105.19	01/16/2018	105.24	01/19/2018	103.41	02/08/2018	103.43	02/09/2018	0.8355
640	117032	16 星星03	106.82	01/29/2018	106.82	01/29/2018	93.23	04/20/2018	99.90	09/04/2018	0.8226
641	112243	15 东旭债	99.25	01/02/2018	100.00	04/04/2018	90.00	12/19/2018	100.00	12/20/2018	0.8156
642	118577	16 漳龙债	101.23	01/19/2018	103.49	04/12/2018	98.89	05/21/2018	102.77	12/17/2018	0.8132
643	112251	15 恒运债	99.15	01/19/2018	99.80	06/05/2018	99.15	01/19/2018	99.80	06/05/2018	0.8081
644	112430	16 宝龙03	99.20	01/03/2018	100.00	03/12/2018	99.00	05/03/2018	99.90	07/27/2018	0.8073
645	112528	17 欣旺01	100.00	10/26/2018	101.90	11/28/2018	100.00	10/26/2018	101.90	11/28/2018	0.8033
645	118490	15 阳光05	102.53	04/09/2018	106.41	10/15/2018	102.53	04/09/2018	106.41	10/15/2018	0.8033
647	118387	15 中南02	105.51	07/11/2018	105.76	07/23/2018	105.51	07/11/2018	105.76	07/23/2018	0.8016
648	112472	16 裕同01	96.50	01/16/2018	98.28	09/19/2018	96.00	08/23/2018	98.28	09/19/2018	0.8000
648	112547	17 曲文01	100.00	05/03/2018	100.80	12/10/2018	100.00	05/03/2018	100.80	12/10/2018	0.8000
648	112638	18 湘电01	101.10	05/17/2018	101.10	05/17/2018	100.80	05/18/2018	100.80	12/20/2018	0.8000
651	112252	15 鄂能01	99.50	01/09/2018	102.95	12/12/2018	94.00	04/23/2018	101.00	12/28/2018	0.7984
651	112518	17TCL01	100.20	01/30/2018	101.00	12/10/2018	98.80	02/23/2018	101.00	12/13/2018	0.7984
653	112264	15 亚迪01	99.30	01/04/2018	99.99	07/26/2018	99.30	01/04/2018	99.99	07/26/2018	0.7974
654	111026	05 粤交通	100.00	01/05/2018	111.88	08/20/2018	91.00	06/07/2018	102.20	12/26/2018	0.7840
655	118313	14 筑经01	108.51	01/09/2018	108.63	01/16/2018	108.51	01/09/2018	108.63	01/16/2018	0.7765
656	112562	17 招路01	97.16	01/10/2018	100.00	04/20/2018	96.90	01/19/2018	100.00	04/20/2018	0.7760
657	112679	18 蛇口02	100.75	07/20/2018	100.75	07/20/2018	100.75	07/20/2018	100.75	07/20/2018	0.7500
658	114165	17 苍源债	105.84	01/30/2018	105.84	01/30/2018	105.84	01/30/2018	105.84	01/30/2018	0.7482
659	112651	18 金科02	100.74	03/16/2018	100.74	03/16/2018	100.74	03/16/2018	100.74	03/16/2018	0.7440
660	114185	17 冀东01	105.11	05/23/2018	105.14	05/24/2018	100.64	07/20/2018	102.43	10/30/2018	0.7426
661	101512	国债1512	99.25	01/02/2018	105.00	06/05/2018	99.05	01/08/2018	99.94	06/06/2018	0.7409
662	118492	16 华控02	100.33	03/16/2018	105.43	12/25/2018	100.33	03/16/2018	105.43	12/25/2018	0.7386

663	117070	17 金龙 E1	101.90	06/11/2018	101.90	06/11/2018	101.90	06/11/2018	101.90	06/11/2018	0.7335
664	118968	17 国元 C1	100.81	03/08/2018	100.81	03/08/2018	100.73	09/21/2018	100.73	09/21/2018	0.7330
665	112366	16 宝安 01	96.99	01/04/2018	100.10	04/25/2018	96.00	01/08/2018	97.70	12/10/2018	0.7320
666	114341	18 美的 01	100.73	06/27/2018	100.73	06/27/2018	100.73	06/27/2018	100.73	06/27/2018	0.7260
667	128019	久立转 2	95.00	01/02/2018	100.89	05/11/2018	90.18	07/04/2018	95.40	12/28/2018	0.7259
668	112373	16 奥瑞金	95.30	01/02/2018	99.99	03/01/2018	94.20	09/19/2018	95.98	12/28/2018	0.7135
669	118644	16 郴高科	104.04	01/03/2018	104.12	01/08/2018	98.23	05/08/2018	102.99	10/30/2018	0.7119
670	118594	16 山投 01	100.69	05/24/2018	104.22	12/06/2018	100.41	05/28/2018	104.22	12/06/2018	0.7093
671	112432	16 冀中 02	99.30	06/12/2018	100.38	09/20/2018	99.30	06/12/2018	99.50	12/19/2018	0.7085
672	118661	16 金科 04	104.26	01/04/2018	106.64	04/26/2018	99.86	05/15/2018	104.30	12/13/2018	0.7078
673	111050	09 华菱债	99.03	01/02/2018	100.70	03/12/2018	90.36	01/09/2018	100.00	12/28/2018	0.7070
673	118443	15 中南 03	100.81	01/18/2018	104.56	07/26/2018	100.81	01/18/2018	104.56	07/26/2018	0.7070
675	112186	13 国元 01	99.70	02/09/2018	100.00	04/25/2018	99.70	02/09/2018	100.00	07/10/2018	0.7049
676	114280	17 海印 02	100.70	01/17/2018	100.70	01/17/2018	100.70	01/17/2018	100.70	01/17/2018	0.7000
677	112067	11 冀东 02	98.95	02/06/2018	101.00	12/28/2018	98.95	02/06/2018	101.00	12/28/2018	0.6979
678	112279	15 渤租 01	97.50	01/02/2018	100.00	05/29/2018	88.98	12/14/2018	97.98	12/14/2018	0.6978
679	114110	17 中证 01	102.36	07/30/2018	103.75	11/08/2018	102.36	07/30/2018	103.75	11/08/2018	0.6930
680	118648	16 桐庐 02	103.26	01/31/2018	103.26	01/31/2018	99.75	05/30/2018	102.69	10/29/2018	0.6923
681	112310	16 美的债	98.90	02/06/2018	100.05	09/07/2018	98.90	02/06/2018	99.98	12/28/2018	0.6848
682	118970	17 广发 C1	100.68	03/12/2018	100.68	03/12/2018	100.68	03/12/2018	100.68	03/12/2018	0.6830
683	114134	17 淮发 01	103.15	12/03/2018	103.16	12/03/2018	103.15	12/03/2018	103.15	12/03/2018	0.6764
684	114381	18 湘高 G2	100.77	11/26/2018	100.90	12/05/2018	100.58	12/19/2018	100.67	12/19/2018	0.6700
685	118423	15 和国资	100.27	03/01/2018	105.31	10/15/2018	100.26	03/09/2018	105.24	10/18/2018	0.6580
686	112324	16 高鸿债	98.00	11/15/2018	99.55	11/16/2018	98.00	11/15/2018	99.50	11/20/2018	0.6576
687	114020	16 福星 06	101.26	01/04/2018	101.65	05/14/2018	101.26	01/04/2018	101.65	05/14/2018	0.6545
688	114150	17 海发 01	100.57	06/08/2018	100.65	06/13/2018	100.57	06/08/2018	100.65	06/13/2018	0.6520
689	114244	17 合景 03	100.65	02/06/2018	100.65	02/06/2018	100.65	02/06/2018	100.65	02/06/2018	0.6490
690	112266	15 利尔 01	98.50	01/08/2018	100.00	07/13/2018	97.45	05/31/2018	99.85	07/17/2018	0.6350
691	112308	15 银亿 01	98.85	01/04/2018	103.00	01/18/2018	88.00	10/17/2018	99.50	11/14/2018	0.6168
692	112299	15 中利债	99.40	01/03/2018	100.00	12/26/2018	96.70	07/11/2018	100.00	12/26/2018	0.6087
693	114391	18 大庆 03	100.49	11/14/2018	100.61	11/21/2018	100.49	11/14/2018	100.61	11/21/2018	0.6070
694	112502	17 科伦 01	98.31	03/13/2018	100.00	12/04/2018	98.10	07/02/2018	100.00	12/04/2018	0.6036
695	112526	17 腾邦 01	99.37	01/16/2018	101.50	03/08/2018	99.32	04/23/2018	100.60	05/29/2018	0.6000
695	112530	17 亚迪 01	99.45	05/29/2018	101.15	08/10/2018	99.20	07/02/2018	100.60	12/20/2018	0.6000
695	112645	18 棕榈 01	100.50	09/20/2018	101.00	09/25/2018	100.50	09/20/2018	100.60	10/15/2018	0.6000
698	114400	18 武政 02	100.60	12/07/2018	100.60	12/07/2018	100.60	12/07/2018	100.60	12/07/2018	0.5960
699	112292	16 冀中 01	99.90	01/08/2018	101.60	11/08/2018	99.00	01/10/2018	101.60	11/08/2018	0.5941
700	112051	11 报喜 02	99.20	01/02/2018	100.15	09/05/2018	95.00	06/07/2018	99.97	11/21/2018	0.5937
701	118875	16 相城 02	99.52	04/17/2018	101.90	08/16/2018	99.52	04/17/2018	100.09	12/12/2018	0.5929
702	112697	18 苏宁 02	100.58	07/27/2018	100.58	07/27/2018	100.58	07/27/2018	100.58	07/27/2018	0.5800
703	112140	12 基地债	104.50	03/09/2018	104.50	03/09/2018	100.50	06/11/2018	101.78	11/27/2018	0.5731
704	118494	16 大厂债	100.11	04/04/2018	102.89	08/14/2018	100.11	04/04/2018	102.89	08/14/2018	0.5699
705	112162	12 粤电债	99.90	01/04/2018	101.49	11/28/2018	99.00	03/05/2018	100.90	12/28/2018	0.5681
706	112388	16 聚龙债	95.70	01/09/2018	99.50	08/17/2018	88.50	06/28/2018	99.50	09/03/2018	0.5558
707	112272	15 金科 01	99.40	01/04/2018	100.20	05/07/2018	99.00	05/22/2018	99.95	08/03/2018	0.5533
708	112172	13 普邦债	99.50	01/02/2018	100.40	02/09/2018	99.50	01/02/2018	100.00	05/07/2018	0.5530
709	114195	17 海发 03	103.98	01/03/2018	103.98	01/03/2018	103.98	01/03/2018	103.98	01/03/2018	0.5503
710	118703	16 禹地产	100.21	01/04/2018	106.28	05/16/2018	99.57	06/12/2018	103.67	12/13/2018	0.5499
711	114035	16 莱钢 03	101.07	01/11/2018	106.57	10/11/2018	98.97	01/26/2018	101.01	12/19/2018	0.5485
712	112157	12 科陆 01	99.73	01/09/2018	109.00	03/05/2018	99.00	01/09/2018	99.99	03/07/2018	0.5430
713	114365	18 融创 01	101.31	10/30/2018	101.38	11/02/2018	100.16	11/29/2018	100.54	12/18/2018	0.5410
714	114233	17 皋沿 01	100.54	10/23/2018	100.54	10/23/2018	100.54	10/23/2018	100.54	10/23/2018	0.5390
715	114183	17 株发债	104.37	03/07/2018	104.37	03/07/2018	101.10	10/12/2018	104.03	11/30/2018	0.5306
716	112451	16 利德 01	96.58	05/30/2018	98.90	12/28/2018	95.00	06/11/2018	98.90	12/28/2018	0.5286
717	118729	16 昆发 01	100.38	01/04/2018	100.38	01/04/2018	100.38	01/04/2018	100.38	01/04/2018	0.5268
718	118534	16 昆经 01	104.26	12/11/2018	104.68	12/17/2018	104.26	12/11/2018	104.68	12/17/2018	0.5243

719	118848	16 相城 01	97.60	01/18/2018	102.22	08/09/2018	97.59	01/18/2018	100.35	12/12/2018	0.5239
720	114052	16 柯建 01	100.54	06/27/2018	100.55	06/27/2018	100.52	06/28/2018	100.52	06/28/2018	0.5220
721	118537	16 泛海 01	104.93	01/05/2018	106.54	05/18/2018	71.43	08/23/2018	104.84	11/26/2018	0.5206
722	117570	招商 1707	101.76	01/12/2018	101.77	01/12/2018	101.76	01/12/2018	101.76	01/12/2018	0.5196
723	114265	17 协鑫 G2	100.88	01/12/2018	107.59	11/21/2018	100.43	12/21/2018	100.51	12/25/2018	0.5140
724	118669	16 天恒 02	101.09	08/08/2018	101.37	08/30/2018	101.08	08/08/2018	101.37	08/30/2018	0.5136
725	118378	15 渝高债	100.62	01/10/2018	100.62	01/10/2018	100.62	01/10/2018	100.62	01/10/2018	0.5124
726	114245	17 合景 04	101.62	01/04/2018	106.14	04/18/2018	100.33	11/12/2018	100.51	12/11/2018	0.5110
727	118482	16 华控 01	105.76	01/12/2018	105.84	12/25/2018	99.38	01/16/2018	105.84	12/25/2018	0.5061
728	112139	12 北新债	100.00	02/22/2018	100.11	04/03/2018	99.00	07/17/2018	100.00	12/14/2018	0.5025
728	112262	15 荣安债	99.50	01/02/2018	100.10	03/13/2018	89.17	12/12/2018	100.00	12/27/2018	0.5025
728	112315	16 宝龙债	99.30	01/15/2018	100.35	12/20/2018	96.00	06/12/2018	100.00	12/28/2018	0.5025
731	108902	农发 1802	100.00	11/08/2018	100.50	12/28/2018	99.99	11/08/2018	100.50	12/28/2018	0.5000
731	112534	17 湘粮债	101.80	09/13/2018	101.80	09/13/2018	100.50	12/05/2018	100.50	12/21/2018	0.5000
731	112660	18 恒逸 01	100.00	05/08/2018	101.00	12/04/2018	100.00	05/08/2018	100.50	12/26/2018	0.5000
731	118986	18 安信 C3	100.50	10/24/2018	100.50	10/24/2018	100.50	10/24/2018	100.50	10/24/2018	0.5000
735	114179	17 润盛 01	102.56	01/05/2018	105.81	05/23/2018	99.80	07/11/2018	103.58	12/19/2018	0.4977
736	118852	16 中融 05	101.16	01/05/2018	102.58	02/07/2018	101.16	01/05/2018	102.20	02/07/2018	0.4778
737	114335	18 必康 01	100.47	06/11/2018	100.47	06/11/2018	100.47	06/11/2018	100.47	06/11/2018	0.4660
738	112180	12 奥飞债	99.50	01/03/2018	102.00	03/07/2018	99.20	03/30/2018	99.96	05/29/2018	0.4623
739	114032	16 西王 06	104.42	09/10/2018	104.43	09/10/2018	104.42	09/10/2018	104.42	09/10/2018	0.4541
740	118415	15 南国 01	105.08	06/13/2018	105.11	06/14/2018	105.08	06/13/2018	105.10	06/14/2018	0.4530
741	112173	12 南港债	99.77	01/24/2018	100.01	03/15/2018	99.70	02/01/2018	99.95	03/27/2018	0.4523
742	112265	15 中环债	99.95	04/24/2018	100.88	09/10/2018	97.20	08/14/2018	100.50	11/29/2018	0.4498
743	118742	16 江油 02	104.51	03/06/2018	104.87	06/14/2018	102.24	11/06/2018	102.34	11/12/2018	0.4436
744	112254	15 湘金 01	99.50	01/16/2018	99.99	05/21/2018	99.50	01/16/2018	99.99	05/21/2018	0.4410
745	114371	18 京路 01	100.66	11/07/2018	100.66	11/07/2018	100.44	11/12/2018	100.44	11/12/2018	0.4370
746	118775	16 靖滨 02	107.82	05/03/2018	107.82	05/03/2018	99.20	09/18/2018	101.86	10/31/2018	0.4348
747	118545	16 郑公 01	102.75	01/25/2018	105.82	03/02/2018	98.80	03/19/2018	103.55	12/05/2018	0.4345
748	112281	15 中洲债	99.60	01/04/2018	100.70	03/14/2018	99.25	01/24/2018	99.93	09/18/2018	0.4322
749	112260	15 阳房 01	99.10	01/18/2018	99.61	05/16/2018	96.50	05/24/2018	99.50	06/19/2018	0.4138
750	112168	12 三维债	99.50	01/02/2018	99.95	03/19/2018	90.44	01/15/2018	99.91	03/19/2018	0.4121
751	114050	16 邦资 01	97.95	01/22/2018	103.68	10/29/2018	97.75	01/29/2018	103.22	11/07/2018	0.4105
752	118436	15 文山债	100.30	01/11/2018	105.62	10/26/2018	99.68	02/01/2018	105.62	10/26/2018	0.4088
753	112680	18 物美 01	100.40	09/28/2018	100.41	09/28/2018	100.40	09/28/2018	100.41	09/28/2018	0.4050
754	112485	16 国盛金	98.50	04/19/2018	100.00	11/12/2018	90.00	09/27/2018	99.50	12/28/2018	0.4036
755	112516	17 国信 01	100.00	04/18/2018	100.67	08/21/2018	100.00	04/18/2018	100.40	09/10/2018	0.4000
755	112764	18 恒集 01	100.00	11/12/2018	100.40	11/19/2018	100.00	11/12/2018	100.40	12/19/2018	0.4000
755	112798	18 国际 P2	100.20	12/13/2018	100.40	12/20/2018	100.20	12/13/2018	100.40	12/20/2018	0.4000
758	118984	18 申证 C5	100.40	10/17/2018	100.40	10/17/2018	100.40	10/17/2018	100.40	10/17/2018	0.3980
758	118987	18 广发 C1	100.61	12/07/2018	100.61	12/07/2018	100.40	12/11/2018	100.40	12/11/2018	0.3980
760	117592	东证 1801	100.40	09/21/2018	100.40	09/21/2018	100.39	09/21/2018	100.40	09/21/2018	0.3970
761	118396	15 长兴债	101.49	01/15/2018	106.20	08/30/2018	99.12	11/01/2018	101.45	12/28/2018	0.3958
762	118642	16 华控 03	100.39	09/21/2018	100.39	09/21/2018	100.39	09/21/2018	100.39	09/21/2018	0.3900
763	118804	16 苏高铁	100.87	01/15/2018	101.47	04/18/2018	99.49	01/23/2018	101.24	12/20/2018	0.3847
764	112581	17 西煤 02	100.38	05/07/2018	100.38	05/07/2018	100.38	05/07/2018	100.38	05/07/2018	0.3800
765	118885	16 江阴 01	97.79	02/28/2018	100.24	07/10/2018	97.78	02/28/2018	100.10	12/25/2018	0.3700
766	114396	18 远东五	100.36	11/21/2018	100.36	11/21/2018	100.36	11/21/2018	100.36	11/21/2018	0.3610
767	118484	16 十四 01	108.88	01/23/2018	108.88	01/23/2018	100.98	04/04/2018	106.58	11/06/2018	0.3550
768	112175	13 三九 01	99.66	01/03/2018	100.00	04/12/2018	99.66	01/03/2018	100.00	04/12/2018	0.3512
769	114221	17 润盛 03	101.55	01/03/2018	106.59	08/29/2018	92.00	11/06/2018	101.57	12/20/2018	0.3458
770	112237	15 辉煌 01	100.35	01/16/2018	100.35	01/16/2018	100.30	01/22/2018	100.30	01/22/2018	0.3401
771	114401	18 昆钢 01	100.33	12/07/2018	100.53	12/07/2018	100.03	12/07/2018	100.33	12/07/2018	0.3260
772	123001	蓝标转债	96.60	01/02/2018	102.50	01/26/2018	85.00	06/19/2018	95.90	12/28/2018	0.3240
773	114264	17 徐工 02	102.34	01/04/2018	102.34	01/04/2018	102.34	01/04/2018	102.34	01/04/2018	0.3068
774	112411	16 光线 01	99.00	01/29/2018	99.85	06/04/2018	96.70	09/06/2018	99.00	12/07/2018	0.3040

775	118512	16 苏展01	106.57	01/09/2018	106.57	01/09/2018	106.57	01/09/2018	106.57	01/09/2018	0.3031
776	112268	15 东华01	99.50	02/22/2018	100.00	04/18/2018	99.50	02/22/2018	99.80	06/26/2018	0.3015
777	112280	15 东华02	99.70	01/18/2018	100.00	03/08/2018	99.40	05/10/2018	100.00	08/10/2018	0.3009
778	112812	18 申证03	100.25	12/28/2018	100.30	12/28/2018	100.25	12/28/2018	100.30	12/28/2018	0.3000
779	112169	12 中财债	100.00	01/23/2018	100.10	01/23/2018	99.00	03/09/2018	100.00	03/28/2018	0.2959
780	118516	16 莱钢01	106.09	01/18/2018	106.66	02/14/2018	99.85	03/07/2018	105.83	12/24/2018	0.2919
781	118681	16 商丘01	103.74	01/09/2018	105.55	04/26/2018	98.70	06/04/2018	102.78	10/24/2018	0.2839
782	118772	16 荣发06	104.69	06/21/2018	104.69	06/21/2018	104.68	06/21/2018	104.69	06/21/2018	0.2835
783	112165	12 德豪债	99.30	01/02/2018	99.95	03/14/2018	90.69	02/22/2018	99.93	03/15/2018	0.2790
784	118941	15 西证01	103.61	08/31/2018	103.61	08/31/2018	100.26	12/18/2018	100.26	12/18/2018	0.2640
785	112385	16 奥燃01	98.96	03/22/2018	98.96	03/22/2018	98.96	03/22/2018	98.96	03/22/2018	0.2634
786	112086	12 圣农01	99.75	02/01/2018	99.90	03/20/2018	99.75	02/01/2018	99.90	03/20/2018	0.2609
787	117028	16 本钢01	103.35	01/17/2018	109.43	03/20/2018	100.10	07/30/2018	106.97	12/25/2018	0.2549
788	112285	15 万科01	95.50	01/10/2018	99.25	11/08/2018	95.19	01/12/2018	99.25	12/07/2018	0.2525
789	112143	12 粤电01	99.80	01/05/2018	100.49	08/29/2018	99.80	01/05/2018	100.05	12/06/2018	0.2505
790	112181	13 广发01	99.72	01/10/2018	102.72	05/14/2018	96.98	05/17/2018	100.20	06/13/2018	0.2401
791	114005	16 麓谷债	102.36	03/07/2018	104.57	08/23/2018	100.58	11/09/2018	100.85	11/28/2018	0.2336
792	117071	17 裕人 E1	103.03	01/11/2018	103.04	01/11/2018	100.05	03/14/2018	102.60	11/15/2018	0.2335
793	112592	17 徐工 Y1	100.92	09/14/2018	101.24	10/09/2018	100.92	09/14/2018	101.23	12/04/2018	0.2317
794	108601	国开 1703	99.90	01/02/2018	109.91	03/30/2018	99.67	01/02/2018	100.01	04/13/2018	0.2255
795	112149	12 芭田债	99.80	01/02/2018	99.98	01/16/2018	99.80	01/02/2018	99.97	01/19/2018	0.2195
796	118973	17 申证 C2	99.20	02/08/2018	102.24	04/18/2018	99.20	02/08/2018	100.22	11/30/2018	0.2180
797	114041	16 东方03	98.83	01/15/2018	99.13	11/29/2018	98.54	11/21/2018	98.89	11/29/2018	0.2159
798	112076	12 雅致02	101.00	01/25/2018	101.02	09/12/2018	100.60	01/30/2018	100.88	11/12/2018	0.2146
799	112156	12 中顺债	100.02	01/10/2018	100.05	01/11/2018	99.87	01/22/2018	100.01	03/02/2018	0.2064
800	112155	12 正邦债	99.80	01/19/2018	109.50	02/28/2018	99.80	01/19/2018	100.00	03/02/2018	0.2004
800	112363	16 三湘债	99.00	01/02/2018	100.15	02/08/2018	99.00	01/02/2018	100.00	11/22/2018	0.2004
802	108603	国开 1804	100.00	08/30/2018	100.89	12/25/2018	99.91	09/19/2018	100.20	12/28/2018	0.2000
802	112620	17 制药02	100.20	08/09/2018	100.20	08/09/2018	100.20	08/09/2018	100.20	08/09/2018	0.2000
804	112238	15 振业债	99.89	01/03/2018	100.02	01/11/2018	99.86	02/13/2018	99.99	03/08/2018	0.1904
805	114016	16 中城07	101.22	01/11/2018	105.85	08/28/2018	99.27	01/29/2018	101.65	12/28/2018	0.1892
806	118643	16 万楼02	102.84	02/09/2018	105.83	05/07/2018	100.90	07/11/2018	101.90	09/14/2018	0.1888
807	118650	16 蓝创02	106.24	01/03/2018	106.61	03/06/2018	100.11	05/04/2018	103.81	11/15/2018	0.1795
808	118720	16 普陀01	101.50	01/11/2018	103.86	03/20/2018	99.39	07/31/2018	101.33	11/06/2018	0.1760
809	112267	15 阳房02	99.15	01/17/2018	100.00	07/02/2018	90.10	11/14/2018	99.17	12/11/2018	0.1747
810	114232	17 合景02	102.70	03/16/2018	107.30	09/14/2018	100.55	10/25/2018	101.35	12/25/2018	0.1740
811	114242	17 贵安债	99.87	02/02/2018	106.60	11/15/2018	99.87	02/02/2018	100.17	12/05/2018	0.1730
812	118538	16 景峰债	104.72	01/09/2018	104.81	01/15/2018	104.72	01/09/2018	104.81	01/15/2018	0.1672
813	114392	18 国元04	100.17	11/21/2018	100.17	11/21/2018	100.17	11/21/2018	100.17	11/21/2018	0.1670
814	118959	17 国海 C1	104.30	03/09/2018	104.38	03/14/2018	100.33	04/11/2018	103.84	11/23/2018	0.1659
815	118529	16 常建01	101.50	10/18/2018	104.57	11/01/2018	101.50	10/18/2018	104.57	11/01/2018	0.1590
816	112321	16 龙基01	99.55	01/04/2018	100.00	01/05/2018	99.00	09/18/2018	99.70	12/20/2018	0.1507
817	112493	16 华能资	95.51	05/16/2018	100.15	12/11/2018	95.51	05/16/2018	100.15	12/14/2018	0.1500
818	118724	16 富力09	102.14	01/18/2018	104.55	06/01/2018	101.96	01/25/2018	102.19	10/18/2018	0.1480
819	112148	12 光电债	100.02	01/05/2018	100.02	01/05/2018	100.02	01/05/2018	100.02	01/08/2018	0.1352
820	112225	14 恒运01	99.80	01/23/2018	101.13	11/21/2018	99.80	01/23/2018	101.13	11/21/2018	0.1287
821	112799	18 苏宁06	100.13	12/24/2018	100.13	12/24/2018	100.13	12/24/2018	100.13	12/24/2018	0.1280
822	112033	11 柳工02	99.88	01/08/2018	100.24	03/28/2018	99.88	01/08/2018	99.99	07/16/2018	0.1101
823	112177	13 围海债	99.66	01/17/2018	99.66	01/17/2018	99.65	01/17/2018	99.66	01/17/2018	0.1055
824	118453	16 恒地01	106.96	01/09/2018	109.21	06/26/2018	100.08	01/15/2018	106.79	11/30/2018	0.1050
825	101612	国债 1612	99.99	02/02/2018	100.90	02/02/2018	99.99	02/02/2018	100.00	05/15/2018	0.1001
825	112236	15 本钢01	99.98	01/04/2018	109.00	01/26/2018	99.80	01/19/2018	100.00	01/31/2018	0.1001
827	112187	13 国元02	99.80	01/04/2018	101.50	03/09/2018	96.86	05/10/2018	100.08	07/19/2018	0.1000
827	112194	13 东北01	100.55	03/09/2018	100.64	08/01/2018	100.10	10/10/2018	100.10	10/10/2018	0.1000
827	112515	17 昆投01	98.00	08/01/2018	100.10	11/15/2018	98.00	08/01/2018	100.10	11/21/2018	0.1000
830	112121	12 景兴债	100.90	01/15/2018	102.00	05/04/2018	98.80	10/17/2018	101.00	12/27/2018	0.0991

831	112174	13 广田 01	99.90	01/04/2018	100.20	01/10/2018	90.97	03/06/2018	99.99	04/02/2018	0.0881
832	118631	16 浙太湖	103.75	01/08/2018	105.16	04/12/2018	97.30	06/05/2018	103.55	12/25/2018	0.0851
833	112275	15 搜特债	99.50	01/18/2018	99.80	07/05/2018	96.90	07/06/2018	99.58	07/16/2018	0.0804
834	112170	12 濮耐 01	99.45	01/02/2018	100.00	03/09/2018	90.36	01/22/2018	99.96	04/09/2018	0.0801
835	112150	12 银轮债	100.03	01/04/2018	100.03	01/04/2018	100.03	01/04/2018	100.03	01/04/2018	0.0750
836	112647	18 招商 R1	100.50	07/20/2018	100.80	08/15/2018	100.02	12/18/2018	100.07	12/19/2018	0.0700
837	118677	16 榕建 01	102.01	01/09/2018	102.97	05/16/2018	99.09	07/03/2018	102.44	12/13/2018	0.0625
838	112453	16 迪安 01	96.40	04/18/2018	96.40	04/18/2018	95.70	07/09/2018	96.05	11/30/2018	0.0521
839	112270	15 华邦债	99.30	01/05/2018	99.90	07/09/2018	98.80	06/08/2018	99.85	07/19/2018	0.0501
840	112161	13 传化债	99.95	01/02/2018	100.06	02/14/2018	99.85	01/16/2018	100.00	03/09/2018	0.0500
841	112123	12 中山 01	99.80	01/09/2018	101.61	11/28/2018	99.25	07/25/2018	101.25	12/21/2018	0.0494
842	118413	15 翔控 04	100.32	02/13/2018	102.05	05/10/2018	100.32	02/13/2018	102.04	05/10/2018	0.0294
843	112233	14 漳发债	100.00	05/16/2018	100.41	06/25/2018	98.77	07/26/2018	99.96	10/24/2018	0.0250
844	112250	15 云旅债	99.70	01/03/2018	99.95	03/22/2018	99.70	01/03/2018	99.85	03/28/2018	0.0200
844	112538	17 汇通 01	100.00	08/31/2018	100.70	09/26/2018	100.00	08/31/2018	100.02	11/15/2018	0.0200
846	112166	12 河钢 02	100.00	01/03/2018	100.30	03/12/2018	99.90	01/24/2018	100.02	03/22/2018	0.0190
847	112387	16 华南 02	96.97	01/05/2018	97.00	10/19/2018	87.00	07/18/2018	96.99	11/23/2018	0.0186
848	108901	农发 1801	99.99	11/08/2018	100.09	12/28/2018	99.90	12/27/2018	100.01	12/28/2018	0.0100
849	118672	16 东建债	101.25	01/03/2018	105.49	05/18/2018	99.34	06/07/2018	103.17	12/24/2018	0.0097
850	118555	16 句福 01	104.92	01/03/2018	104.93	01/04/2018	99.01	06/21/2018	104.70	12/18/2018	0.0096
851	108235	贴债 1818	99.40	07/06/2018	99.40	07/06/2018	99.33	07/10/2018	99.35	07/12/2018	0.0010
851	112163	12 黑牛 01	100.00	03/07/2018	100.00	03/07/2018	100.00	03/07/2018	100.00	03/07/2018	0.0010
853	100504	国债 0504	---	---	---	---	---	---	100.00	---	0.0000
853	100512	国债 0512	---	---	---	---	---	---	100.00	---	0.0000
853	100609	国债 0609	---	---	---	---	---	---	100.00	---	0.0000
853	100619	国债 0619	---	---	---	---	---	---	100.00	---	0.0000
853	100706	国债 0706	---	---	---	---	---	---	100.00	---	0.0000
853	100713	国债 0713	---	---	---	---	---	---	100.00	---	0.0000
853	100802	国债 0802	---	---	---	---	---	---	100.00	---	0.0000
853	100806	国债 0806	---	---	---	---	---	---	100.00	---	0.0000
853	100810	国债 0810	---	---	---	---	---	---	100.00	---	0.0000
853	100813	国债 0813	---	---	---	---	---	---	100.00	---	0.0000
853	100818	国债 0818	---	---	---	---	---	---	100.00	---	0.0000
853	100820	国债 0820	---	---	---	---	---	---	100.00	---	0.0000
853	100823	国债 0823	---	---	---	---	---	---	100.00	---	0.0000
853	100825	国债 0825	---	---	---	---	---	---	100.00	---	0.0000
853	100902	国债 0902	---	---	---	---	---	---	100.00	---	0.0000
853	100903	国债 0903	---	---	---	---	---	---	100.00	---	0.0000
853	100905	国债 0905	---	---	---	---	---	---	100.00	---	0.0000
853	100911	国债 0911	---	---	---	---	---	---	100.00	---	0.0000
853	100912	国债 0912	---	---	---	---	---	---	100.00	---	0.0000
853	100920	国债 0920	---	---	---	---	---	---	100.00	---	0.0000
853	100923	国债 0923	---	---	---	---	---	---	100.00	---	0.0000
853	100925	国债 0925	---	---	---	---	---	---	100.00	---	0.0000
853	100927	国债 0927	---	---	---	---	---	---	100.00	---	0.0000
853	100930	国债 0930	---	---	---	---	---	---	100.00	---	0.0000
853	101002	国债 1002	---	---	---	---	---	---	102.68	---	0.0000
853	101003	国债 1003	---	---	---	---	---	---	100.00	---	0.0000
853	101007	国债 1007	---	---	---	---	---	---	100.58	---	0.0000
853	101009	国债 1009	---	---	---	---	---	---	100.00	---	0.0000
853	101012	国债 1012	---	---	---	---	---	---	100.00	---	0.0000
853	101014	国债 1014	---	---	---	---	---	---	100.99	---	0.0000
853	101018	国债 1018	---	---	---	---	---	---	100.00	---	0.0000
853	101019	国债 1019	---	---	---	---	---	---	100.00	---	0.0000
853	101023	国债 1023	---	---	---	---	---	---	100.00	---	0.0000
853	101024	国债 1024	---	---	---	---	---	---	100.00	---	0.0000

853	101026	国债1026	---	---	---	---	---	---	100.00	---	0.0000
853	101029	国债1029	---	---	---	---	---	---	100.00	---	0.0000
853	101031	国债1031	---	---	---	---	---	---	100.00	---	0.0000
853	101034	国债1034	---	---	---	---	---	---	100.00	---	0.0000
853	101037	国债1037	---	---	---	---	---	---	100.00	---	0.0000
853	101040	国债1040	---	---	---	---	---	---	100.00	---	0.0000
853	101041	国债1041	---	---	---	---	---	---	100.00	---	0.0000
853	101102	国债1102	---	---	---	---	---	---	96.60	---	0.0000
853	101103	国债1103	---	---	---	---	---	---	102.36	---	0.0000
853	101105	国债1105	---	---	---	---	---	---	100.00	---	0.0000
853	101106	国债1106	---	---	---	---	---	---	102.30	---	0.0000
853	101108	国债1108	---	---	---	---	---	---	100.00	---	0.0000
853	101110	国债1110	---	---	---	---	---	---	100.00	---	0.0000
853	101112	国债1112	---	---	---	---	---	---	100.00	---	0.0000
853	101115	国债1115	---	---	---	---	---	---	100.00	---	0.0000
853	101116	国债1116	---	---	---	---	---	---	100.00	---	0.0000
853	101117	国债1117	---	---	---	---	---	---	100.00	---	0.0000
853	101119	国债1119	---	---	---	---	---	---	100.00	---	0.0000
853	101121	国债1121	---	---	---	---	---	---	100.00	---	0.0000
853	101123	国债1123	---	---	---	---	---	---	100.00	---	0.0000
853	101124	国债1124	---	---	---	---	---	---	100.00	---	0.0000
853	101204	国债1204	---	---	---	---	---	---	99.84	---	0.0000
853	101205	国债1205	---	---	---	---	---	---	100.00	---	0.0000
853	101206	国债1206	---	---	---	---	---	---	100.00	---	0.0000
853	101208	国债1208	---	---	---	---	---	---	100.00	---	0.0000
853	101209	国债1209	---	---	---	---	---	---	100.00	---	0.0000
853	101210	国债1210	---	---	---	---	---	---	100.00	---	0.0000
853	101212	国债1212	---	---	---	---	---	---	100.00	---	0.0000
853	101213	国债1213	---	---	---	---	---	---	100.00	---	0.0000
853	101215	国债1215	---	---	---	---	---	---	93.99	---	0.0000
853	101216	国债1216	---	---	---	---	---	---	100.00	---	0.0000
853	101218	国债1218	---	---	---	---	---	---	100.00	---	0.0000
853	101220	国债1220	---	---	---	---	---	---	100.00	---	0.0000
853	101301	国债1301	---	---	---	---	---	---	100.00	---	0.0000
853	101305	国债1305	---	---	---	---	---	---	100.00	---	0.0000
853	101309	国债1309	---	---	---	---	---	---	100.00	---	0.0000
853	101310	国债1310	---	---	---	---	---	---	100.00	---	0.0000
853	101313	国债1313	---	---	---	---	---	---	99.80	---	0.0000
853	101316	国债1316	---	---	---	---	---	---	100.00	---	0.0000
853	101318	国债1318	---	---	---	---	---	---	100.00	---	0.0000
853	101319	国债1319	---	---	---	---	---	---	100.00	---	0.0000
853	101320	国债1320	---	---	---	---	---	---	100.50	---	0.0000
853	101323	国债1323	---	---	---	---	---	---	100.00	---	0.0000
853	101324	国债1324	---	---	---	---	---	---	100.00	---	0.0000
853	101325	国债1325	---	---	---	---	---	---	100.00	---	0.0000
853	101401	国债1401	---	---	---	---	---	---	100.00	---	0.0000
853	101403	国债1403	---	---	---	---	---	---	101.54	---	0.0000
853	101405	国债1405	---	---	---	---	---	---	100.00	---	0.0000
853	101406	国债1406	---	---	---	---	---	---	100.00	---	0.0000
853	101408	国债1408	---	---	---	---	---	---	100.00	---	0.0000
853	101409	国债1409	---	---	---	---	---	---	100.00	---	0.0000
853	101410	国债1410	---	---	---	---	---	---	100.00	---	0.0000
853	101412	国债1412	---	---	---	---	---	---	99.50	---	0.0000
853	101413	国债1413	---	---	---	---	---	---	101.69	---	0.0000
853	101416	国债1416	---	---	---	---	---	---	100.00	---	0.0000
853	101417	国债1417	---	---	---	---	---	---	100.00	---	0.0000

853	101421	国债1421	---	---	---	---	---	---	100.00	---	0.0000
853	101424	国债1424	---	---	---	---	---	---	100.00	---	0.0000
853	101425	国债1425	---	---	---	---	---	---	118.22	---	0.0000
853	101426	国债1426	---	---	---	---	---	---	100.00	---	0.0000
853	101427	国债1427	---	---	---	---	---	---	100.00	---	0.0000
853	101429	国债1429	---	---	---	---	---	---	100.00	---	0.0000
853	101503	国债1503	---	---	---	---	---	---	100.00	---	0.0000
853	101504	国债1504	---	---	---	---	---	---	102.40	---	0.0000
853	101507	国债1507	---	---	---	---	---	---	98.10	---	0.0000
853	101508	国债1508	---	---	---	---	---	---	100.00	---	0.0000
853	101511	国债1511	---	---	---	---	---	---	101.80	---	0.0000
853	101514	国债1514	---	---	---	---	---	---	100.00	---	0.0000
853	101517	国债1517	---	---	---	---	---	---	100.00	---	0.0000
853	101519	国债1519	---	---	---	---	---	---	100.00	---	0.0000
853	101521	国债1521	---	---	---	---	---	---	100.00	---	0.0000
853	101523	国债1523	---	---	---	---	---	---	100.00	---	0.0000
853	101525	国债1525	---	---	---	---	---	---	100.00	---	0.0000
853	101602	国债1602	---	---	---	---	---	---	100.00	---	0.0000
853	101603	国债1603	---	---	---	---	---	---	100.00	---	0.0000
853	101604	国债1604	---	---	---	---	---	---	100.00	---	0.0000
853	101607	国债1607	---	---	---	---	---	---	100.00	---	0.0000
853	101608	国债1608	---	---	---	---	---	---	100.00	---	0.0000
853	101609	国债1609	---	---	---	---	---	---	100.00	---	0.0000
853	101610	国债1610	---	---	---	---	---	---	100.00	---	0.0000
853	101615	国债1615	---	---	---	---	---	---	100.00	---	0.0000
853	101616	国债1616	---	---	---	---	---	---	100.00	---	0.0000
853	101617	国债1617	---	---	---	---	---	---	100.00	---	0.0000
853	101619	国债1619	---	---	---	---	---	---	100.00	---	0.0000
853	101620	国债1620	---	---	---	---	---	---	100.00	---	0.0000
853	101621	国债1621	---	---	---	---	---	---	100.00	---	0.0000
853	101622	国债1622	---	---	---	---	---	---	100.00	---	0.0000
853	101623	国债1623	---	---	---	---	---	---	100.00	---	0.0000
853	101625	国债1625	---	---	---	---	---	---	100.00	---	0.0000
853	101626	国债1626	---	---	---	---	---	---	100.00	---	0.0000
853	101701	国债1701	---	---	---	---	---	---	100.00	---	0.0000
853	101702	国债1702	---	---	---	---	---	---	100.00	---	0.0000
853	101703	国债1703	---	---	---	---	---	---	99.00	---	0.0000
853	101704	国债1704	---	---	---	---	---	---	100.00	---	0.0000
853	101705	国债1705	---	---	---	---	---	---	100.00	---	0.0000
853	101706	国债1706	---	---	---	---	---	---	100.00	---	0.0000
853	101707	国债1707	97.30	02/26/2018	97.30	02/26/2018	97.30	02/26/2018	97.30	02/26/2018	0.0000
853	101708	国债1708	---	---	---	---	---	---	100.00	---	0.0000
853	101709	国债1709	---	---	---	---	---	---	100.00	---	0.0000
853	101710	国债1710	---	---	---	---	---	---	100.00	---	0.0000
853	101711	国债1711	---	---	---	---	---	---	100.00	---	0.0000
853	101712	国债1712	---	---	---	---	---	---	100.00	---	0.0000
853	101713	国债1713	---	---	---	---	---	---	100.00	---	0.0000
853	101714	国债1714	---	---	---	---	---	---	100.00	---	0.0000
853	101715	国债1715	---	---	---	---	---	---	100.00	---	0.0000
853	101716	国债1716	---	---	---	---	---	---	100.00	---	0.0000
853	101717	国债1717	---	---	---	---	---	---	100.00	---	0.0000
853	101718	国债1718	---	---	---	---	---	---	100.00	---	0.0000
853	101719	国债1719	---	---	---	---	---	---	100.00	---	0.0000
853	101720	国债1720	---	---	---	---	---	---	100.00	---	0.0000
853	101721	国债1721	---	---	---	---	---	---	100.00	---	0.0000
853	101722	国债1722	---	---	---	---	---	---	100.00	---	0.0000

853	101723	国债1723	---	---	---	---	---	---	100.00	---	0.0000
853	101724	国债1724	---	---	---	---	---	---	100.00	---	0.0000
853	101725	国债1725	---	---	---	---	---	---	100.00	---	0.0000
853	101726	国债1726	---	---	---	---	---	---	100.00	---	0.0000
853	101727	国债1727	---	---	---	---	---	---	100.00	---	0.0000
853	101799	国特1703	---	---	---	---	---	---	100.00	---	0.0000
853	101801	国债1801	---	---	---	---	---	---	100.00	---	0.0000
853	101802	国债1802	---	---	---	---	---	---	100.00	---	0.0000
853	101803	国债1803	---	---	---	---	---	---	100.00	---	0.0000
853	101804	国债1804	---	---	---	---	---	---	100.00	---	0.0000
853	101805	国债1805	---	---	---	---	---	---	100.00	---	0.0000
853	101806	国债1806	---	---	---	---	---	---	100.00	---	0.0000
853	101807	国债1807	---	---	---	---	---	---	100.00	---	0.0000
853	101808	国债1808	---	---	---	---	---	---	100.00	---	0.0000
853	101809	国债1809	---	---	---	---	---	---	100.00	---	0.0000
853	101810	国债1810	---	---	---	---	---	---	100.00	---	0.0000
853	101811	国债1811	---	---	---	---	---	---	100.00	---	0.0000
853	101812	国债1812	---	---	---	---	---	---	100.00	---	0.0000
853	101813	国债1813	---	---	---	---	---	---	100.00	---	0.0000
853	101814	国债1814	---	---	---	---	---	---	100.00	---	0.0000
853	101815	国债1815	---	---	---	---	---	---	100.00	---	0.0000
853	101816	国债1816	---	---	---	---	---	---	100.00	---	0.0000
853	101817	国债1817	---	---	---	---	---	---	100.00	---	0.0000
853	101818	国债1818	---	---	---	---	---	---	100.00	---	0.0000
853	101819	国债1819	---	---	---	---	---	---	100.00	---	0.0000
853	101820	国债1820	---	---	---	---	---	---	100.00	---	0.0000
853	101821	国债1821	---	---	---	---	---	---	100.00	---	0.0000
853	101822	国债1822	---	---	---	---	---	---	100.00	---	0.0000
853	101823	国债1823	---	---	---	---	---	---	100.00	---	0.0000
853	101824	国债1824	---	---	---	---	---	---	100.00	---	0.0000
853	101825	国债1825	---	---	---	---	---	---	100.00	---	0.0000
853	101826	国债1826	---	---	---	---	---	---	100.00	---	0.0000
853	101827	国债1827	---	---	---	---	---	---	100.00	---	0.0000
853	101828	国债1828	---	---	---	---	---	---	100.00	---	0.0000
853	105001	深圳1803	---	---	---	---	---	---	100.00	---	0.0000
853	105002	深圳1804	---	---	---	---	---	---	100.00	---	0.0000
853	105003	深圳1805	---	---	---	---	---	---	100.00	---	0.0000
853	105004	深圳1806	---	---	---	---	---	---	100.00	---	0.0000
853	105005	深圳1807	---	---	---	---	---	---	100.00	---	0.0000
853	105006	深圳1808	---	---	---	---	---	---	100.00	---	0.0000
853	105007	山西1818	---	---	---	---	---	---	100.00	---	0.0000
853	105008	山西1819	---	---	---	---	---	---	100.00	---	0.0000
853	105009	山西1820	---	---	---	---	---	---	100.00	---	0.0000
853	105010	湖北1815	---	---	---	---	---	---	100.00	---	0.0000
853	105011	湖北1816	---	---	---	---	---	---	100.00	---	0.0000
853	105012	湖北1817	---	---	---	---	---	---	100.00	---	0.0000
853	105013	宁夏1814	---	---	---	---	---	---	100.00	---	0.0000
853	105014	宁夏1815	---	---	---	---	---	---	100.00	---	0.0000
853	105015	宁夏1816	---	---	---	---	---	---	100.00	---	0.0000
853	105016	宁夏1817	---	---	---	---	---	---	100.00	---	0.0000
853	105017	宁夏1818	---	---	---	---	---	---	100.00	---	0.0000
853	105018	宁夏1819	---	---	---	---	---	---	100.00	---	0.0000
853	105019	天津1831	---	---	---	---	---	---	100.00	---	0.0000
853	105020	天津1832	---	---	---	---	---	---	100.00	---	0.0000
853	105021	天津1833	---	---	---	---	---	---	100.00	---	0.0000
853	105022	天津1834	---	---	---	---	---	---	100.00	---	0.0000

853	105023	云南1824	---	---	---	---	---	---	100.00	---	0.0000
853	105024	云南1825	---	---	---	---	---	---	100.00	---	0.0000
853	105025	辽宁1817	---	---	---	---	---	---	100.00	---	0.0000
853	105026	辽宁1818	---	---	---	---	---	---	100.00	---	0.0000
853	105027	辽宁1819	---	---	---	---	---	---	100.00	---	0.0000
853	105028	辽宁1820	---	---	---	---	---	---	100.00	---	0.0000
853	105029	辽宁1821	---	---	---	---	---	---	100.00	---	0.0000
853	105030	辽宁1822	---	---	---	---	---	---	100.00	---	0.0000
853	105031	辽宁1823	---	---	---	---	---	---	100.00	---	0.0000
853	105032	青海1815	---	---	---	---	---	---	100.00	---	0.0000
853	105034	四川1831	---	---	---	---	---	---	100.00	---	0.0000
853	105035	四川1832	---	---	---	---	---	---	100.00	---	0.0000
853	105037	浙江1814	---	---	---	---	---	---	100.00	---	0.0000
853	105038	浙江1815	---	---	---	---	---	---	100.00	---	0.0000
853	105039	浙江1816	---	---	---	---	---	---	100.00	---	0.0000
853	105040	新疆1826	---	---	---	---	---	---	100.00	---	0.0000
853	105041	西藏1801	---	---	---	---	---	---	100.00	---	0.0000
853	105042	西藏1802	---	---	---	---	---	---	100.00	---	0.0000
853	105043	西藏1803	---	---	---	---	---	---	100.00	---	0.0000
853	105044	西藏1804	---	---	---	---	---	---	100.00	---	0.0000
853	105045	西藏1805	---	---	---	---	---	---	100.00	---	0.0000
853	105046	西藏1806	---	---	---	---	---	---	100.00	---	0.0000
853	105047	重庆1813	---	---	---	---	---	---	100.00	---	0.0000
853	105048	重庆1814	---	---	---	---	---	---	100.00	---	0.0000
853	105049	龙江1819	---	---	---	---	---	---	100.00	---	0.0000
853	105050	内蒙1829	---	---	---	---	---	---	100.00	---	0.0000
853	105051	内蒙1830	---	---	---	---	---	---	100.00	---	0.0000
853	105052	内蒙1831	---	---	---	---	---	---	100.00	---	0.0000
853	105053	江苏1816	---	---	---	---	---	---	100.00	---	0.0000
853	105054	山东1818	---	---	---	---	---	---	100.00	---	0.0000
853	105055	吉林1809	---	---	---	---	---	---	100.00	---	0.0000
853	105056	吉林1810	---	---	---	---	---	---	100.00	---	0.0000
853	105057	吉林1811	---	---	---	---	---	---	100.00	---	0.0000
853	105058	吉林1812	---	---	---	---	---	---	100.00	---	0.0000
853	105059	吉林1813	---	---	---	---	---	---	100.00	---	0.0000
853	105060	吉林1814	---	---	---	---	---	---	100.00	---	0.0000
853	105061	吉林1815	---	---	---	---	---	---	100.00	---	0.0000
853	105062	四川1833	---	---	---	---	---	---	100.00	---	0.0000
853	105063	四川1834	---	---	---	---	---	---	100.00	---	0.0000
853	105064	四川1835	---	---	---	---	---	---	100.00	---	0.0000
853	105065	四川1836	---	---	---	---	---	---	100.00	---	0.0000
853	105066	四川1837	---	---	---	---	---	---	100.00	---	0.0000
853	105067	四川1838	---	---	---	---	---	---	100.00	---	0.0000
853	105068	四川1839	---	---	---	---	---	---	100.00	---	0.0000
853	105069	四川1840	---	---	---	---	---	---	100.00	---	0.0000
853	105070	四川1841	---	---	---	---	---	---	100.00	---	0.0000
853	105071	四川1842	---	---	---	---	---	---	100.00	---	0.0000
853	105072	四川1843	---	---	---	---	---	---	100.00	---	0.0000
853	105073	四川1844	---	---	---	---	---	---	100.00	---	0.0000
853	105074	四川1845	---	---	---	---	---	---	100.00	---	0.0000
853	105075	四川1846	---	---	---	---	---	---	100.00	---	0.0000
853	105076	四川1847	---	---	---	---	---	---	100.00	---	0.0000
853	105077	四川1848	---	---	---	---	---	---	100.00	---	0.0000
853	105078	四川1849	---	---	---	---	---	---	100.00	---	0.0000
853	105079	青岛1811	---	---	---	---	---	---	100.00	---	0.0000
853	105080	青岛1812	---	---	---	---	---	---	100.00	---	0.0000

853	105081	河南1832	---	---	---	---	---	---	100.00	---	0.0000
853	105082	河南1833	---	---	---	---	---	---	100.00	---	0.0000
853	105083	贵州1824	---	---	---	---	---	---	100.00	---	0.0000
853	105084	贵州1825	---	---	---	---	---	---	100.00	---	0.0000
853	105085	兵团1801	---	---	---	---	---	---	100.00	---	0.0000
853	105086	兵团1802	---	---	---	---	---	---	100.00	---	0.0000
853	105087	兵团1803	---	---	---	---	---	---	100.00	---	0.0000
853	105088	安徽1817	---	---	---	---	---	---	100.00	---	0.0000
853	105089	安徽1818	---	---	---	---	---	---	100.00	---	0.0000
853	105090	广西1820	---	---	---	---	---	---	100.00	---	0.0000
853	105091	山西1821	---	---	---	---	---	---	100.00	---	0.0000
853	105092	山西1822	---	---	---	---	---	---	100.00	---	0.0000
853	105093	山西1823	---	---	---	---	---	---	100.00	---	0.0000
853	105094	山西1824	---	---	---	---	---	---	100.00	---	0.0000
853	105095	山西1825	---	---	---	---	---	---	100.00	---	0.0000
853	105096	天津1835	---	---	---	---	---	---	100.00	---	0.0000
853	105097	天津1836	---	---	---	---	---	---	100.00	---	0.0000
853	105098	北京1810	---	---	---	---	---	---	100.00	---	0.0000
853	105099	北京1811	---	---	---	---	---	---	100.00	---	0.0000
853	105100	北京1812	---	---	---	---	---	---	100.00	---	0.0000
853	105101	北京1813	---	---	---	---	---	---	100.00	---	0.0000
853	105102	北京1814	---	---	---	---	---	---	100.00	---	0.0000
853	105103	北京1815	---	---	---	---	---	---	100.00	---	0.0000
853	105104	四川1850	---	---	---	---	---	---	100.00	---	0.0000
853	105105	大连1813	---	---	---	---	---	---	100.00	---	0.0000
853	105106	大连1814	---	---	---	---	---	---	100.00	---	0.0000
853	105107	湖南1821	---	---	---	---	---	---	100.00	---	0.0000
853	105108	江西1820	---	---	---	---	---	---	100.00	---	0.0000
853	105109	宁波1816	---	---	---	---	---	---	100.00	---	0.0000
853	105110	宁波1817	---	---	---	---	---	---	100.00	---	0.0000
853	105111	宁波1818	---	---	---	---	---	---	100.00	---	0.0000
853	105112	宁波1819	---	---	---	---	---	---	100.00	---	0.0000
853	105113	贵州1826	---	---	---	---	---	---	100.00	---	0.0000
853	105114	贵州1827	---	---	---	---	---	---	100.00	---	0.0000
853	105115	湖北1818	---	---	---	---	---	---	100.00	---	0.0000
853	105116	内蒙1832	---	---	---	---	---	---	100.00	---	0.0000
853	105117	内蒙1833	---	---	---	---	---	---	100.00	---	0.0000
853	105118	辽宁1824	---	---	---	---	---	---	100.00	---	0.0000
853	105119	河北1841	---	---	---	---	---	---	100.00	---	0.0000
853	105120	河北1842	---	---	---	---	---	---	100.00	---	0.0000
853	105121	河北1843	---	---	---	---	---	---	100.00	---	0.0000
853	105122	河北1844	---	---	---	---	---	---	100.00	---	0.0000
853	105123	河北1845	---	---	---	---	---	---	100.00	---	0.0000
853	105124	广东1837	---	---	---	---	---	---	100.00	---	0.0000
853	105125	广东1838	---	---	---	---	---	---	100.00	---	0.0000
853	105126	广东1839	---	---	---	---	---	---	100.00	---	0.0000
853	105127	新疆1827	---	---	---	---	---	---	100.00	---	0.0000
853	105128	新疆1828	---	---	---	---	---	---	100.00	---	0.0000
853	105129	青海1817	---	---	---	---	---	---	100.00	---	0.0000
853	105130	青海1818	---	---	---	---	---	---	100.00	---	0.0000
853	105133	山东1819	---	---	---	---	---	---	100.00	---	0.0000
853	105134	山东1820	---	---	---	---	---	---	100.00	---	0.0000
853	106001	山东1712	---	---	---	---	---	---	100.00	---	0.0000
853	106002	山东1713	---	---	---	---	---	---	100.00	---	0.0000
853	106003	山东1714	---	---	---	---	---	---	100.00	---	0.0000
853	106004	山东1715	---	---	---	---	---	---	100.00	---	0.0000

853	106005	山东1716	---	---	---	---	---	---	100.00	---	0.0000
853	106006	山东1717	---	---	---	---	---	---	100.00	---	0.0000
853	106007	山东1718	---	---	---	---	---	---	100.00	---	0.0000
853	106008	山东1719	---	---	---	---	---	---	100.00	---	0.0000
853	106009	山东1720	---	---	---	---	---	---	100.00	---	0.0000
853	106010	山东1721	---	---	---	---	---	---	100.00	---	0.0000
853	106011	山东1722	---	---	---	---	---	---	100.00	---	0.0000
853	106012	山东1723	---	---	---	---	---	---	100.00	---	0.0000
853	106013	山东1724	---	---	---	---	---	---	100.00	---	0.0000
853	106014	山东1725	---	---	---	---	---	---	100.00	---	0.0000
853	106015	山东1726	---	---	---	---	---	---	100.00	---	0.0000
853	106016	山东1727	---	---	---	---	---	---	100.00	---	0.0000
853	106017	江苏1711	---	---	---	---	---	---	100.00	---	0.0000
853	106018	江苏1712	---	---	---	---	---	---	100.00	---	0.0000
853	106019	江苏1713	---	---	---	---	---	---	100.00	---	0.0000
853	106020	江苏1714	---	---	---	---	---	---	100.00	---	0.0000
853	106021	江苏1715	---	---	---	---	---	---	100.00	---	0.0000
853	106022	江苏1716	---	---	---	---	---	---	100.00	---	0.0000
853	106023	江苏1717	---	---	---	---	---	---	100.00	---	0.0000
853	106024	江苏1718	---	---	---	---	---	---	100.00	---	0.0000
853	106025	江苏1719	---	---	---	---	---	---	100.00	---	0.0000
853	106026	江苏1720	---	---	---	---	---	---	100.00	---	0.0000
853	106027	江苏1721	---	---	---	---	---	---	100.00	---	0.0000
853	106028	江苏1722	---	---	---	---	---	---	100.00	---	0.0000
853	106029	江苏1723	---	---	---	---	---	---	100.00	---	0.0000
853	106030	西藏1701	---	---	---	---	---	---	100.00	---	0.0000
853	106031	西藏1702	---	---	---	---	---	---	100.00	---	0.0000
853	106032	西藏1703	---	---	---	---	---	---	100.00	---	0.0000
853	106033	西藏1704	---	---	---	---	---	---	100.00	---	0.0000
853	106034	西藏1705	---	---	---	---	---	---	100.00	---	0.0000
853	106035	西藏1706	---	---	---	---	---	---	100.00	---	0.0000
853	106036	河南1714	---	---	---	---	---	---	100.00	---	0.0000
853	106037	河南1715	---	---	---	---	---	---	100.00	---	0.0000
853	106038	河南1716	---	---	---	---	---	---	100.00	---	0.0000
853	106039	河南1717	---	---	---	---	---	---	100.00	---	0.0000
853	106040	河南1718	---	---	---	---	---	---	100.00	---	0.0000
853	106041	河南1719	---	---	---	---	---	---	100.00	---	0.0000
853	106042	河南1720	---	---	---	---	---	---	100.00	---	0.0000
853	106043	河南1721	---	---	---	---	---	---	100.00	---	0.0000
853	106044	河南1722	---	---	---	---	---	---	100.00	---	0.0000
853	106045	河南1723	---	---	---	---	---	---	100.00	---	0.0000
853	106046	河南1724	---	---	---	---	---	---	100.00	---	0.0000
853	106047	河南1725	---	---	---	---	---	---	100.00	---	0.0000
853	106048	河南1726	---	---	---	---	---	---	100.00	---	0.0000
853	106049	河南1727	---	---	---	---	---	---	100.00	---	0.0000
853	106050	河南1728	---	---	---	---	---	---	100.00	---	0.0000
853	106051	河南1729	---	---	---	---	---	---	100.00	---	0.0000
853	106052	河南1730	---	---	---	---	---	---	100.00	---	0.0000
853	106053	河南1731	---	---	---	---	---	---	100.00	---	0.0000
853	106054	新疆1721	---	---	---	---	---	---	100.00	---	0.0000
853	106055	河北1722	---	---	---	---	---	---	100.00	---	0.0000
853	106056	河北1723	---	---	---	---	---	---	100.00	---	0.0000
853	106057	河北1724	---	---	---	---	---	---	100.00	---	0.0000
853	106058	河北1725	---	---	---	---	---	---	100.00	---	0.0000
853	106059	河北1726	---	---	---	---	---	---	100.00	---	0.0000
853	106060	河北1727	---	---	---	---	---	---	100.00	---	0.0000

853	106061	河北1728	---	---	---	---	---	---	100.00	---	0.0000
853	106062	河北1729	---	---	---	---	---	---	100.00	---	0.0000
853	106063	河北1730	---	---	---	---	---	---	100.00	---	0.0000
853	106064	河北1731	---	---	---	---	---	---	100.00	---	0.0000
853	106065	河北1732	---	---	---	---	---	---	100.00	---	0.0000
853	106066	江西1717	---	---	---	---	---	---	100.00	---	0.0000
853	106067	江西1718	---	---	---	---	---	---	100.00	---	0.0000
853	106068	江西1719	---	---	---	---	---	---	100.00	---	0.0000
853	106069	江西1720	---	---	---	---	---	---	100.00	---	0.0000
853	106070	青海1708	---	---	---	---	---	---	100.00	---	0.0000
853	106071	青海1709	---	---	---	---	---	---	100.00	---	0.0000
853	106072	青海1710	---	---	---	---	---	---	100.00	---	0.0000
853	106073	青海1711	---	---	---	---	---	---	100.00	---	0.0000
853	106074	青海1712	---	---	---	---	---	---	100.00	---	0.0000
853	106075	青海1713	---	---	---	---	---	---	100.00	---	0.0000
853	106076	青海1714	---	---	---	---	---	---	100.00	---	0.0000
853	106077	青海1715	---	---	---	---	---	---	100.00	---	0.0000
853	106078	青海1716	---	---	---	---	---	---	100.00	---	0.0000
853	106079	青海1717	---	---	---	---	---	---	100.00	---	0.0000
853	106080	青海1718	---	---	---	---	---	---	100.00	---	0.0000
853	106081	青海1719	---	---	---	---	---	---	100.00	---	0.0000
853	106082	青海1720	---	---	---	---	---	---	100.00	---	0.0000
853	106083	青海1721	---	---	---	---	---	---	100.00	---	0.0000
853	106084	青海1722	---	---	---	---	---	---	100.00	---	0.0000
853	106085	青海1723	---	---	---	---	---	---	100.00	---	0.0000
853	106086	湖北1714	---	---	---	---	---	---	100.00	---	0.0000
853	106087	湖北1715	---	---	---	---	---	---	100.00	---	0.0000
853	106088	湖北1716	---	---	---	---	---	---	100.00	---	0.0000
853	106089	湖北1717	---	---	---	---	---	---	100.00	---	0.0000
853	106090	湖北1718	---	---	---	---	---	---	100.00	---	0.0000
853	106091	湖北1719	---	---	---	---	---	---	100.00	---	0.0000
853	106092	湖北1720	---	---	---	---	---	---	100.00	---	0.0000
853	106093	湖北1721	---	---	---	---	---	---	100.00	---	0.0000
853	106094	湖北1722	---	---	---	---	---	---	100.00	---	0.0000
853	106095	湖北1723	---	---	---	---	---	---	100.00	---	0.0000
853	106096	湖北1724	---	---	---	---	---	---	100.00	---	0.0000
853	106097	湖北1725	---	---	---	---	---	---	100.00	---	0.0000
853	106098	湖北1726	---	---	---	---	---	---	100.00	---	0.0000
853	106099	湖北1727	---	---	---	---	---	---	100.00	---	0.0000
853	106100	重庆1711	---	---	---	---	---	---	100.00	---	0.0000
853	106101	重庆1712	---	---	---	---	---	---	100.00	---	0.0000
853	106102	重庆1713	---	---	---	---	---	---	100.00	---	0.0000
853	106103	重庆1714	---	---	---	---	---	---	100.00	---	0.0000
853	106104	重庆1715	---	---	---	---	---	---	100.00	---	0.0000
853	106105	甘肃1707	---	---	---	---	---	---	100.00	---	0.0000
853	106106	甘肃1708	---	---	---	---	---	---	100.00	---	0.0000
853	106107	甘肃1709	---	---	---	---	---	---	100.00	---	0.0000
853	106108	甘肃1710	---	---	---	---	---	---	100.00	---	0.0000
853	106109	甘肃1711	---	---	---	---	---	---	100.00	---	0.0000
853	106110	甘肃1712	---	---	---	---	---	---	100.00	---	0.0000
853	106111	甘肃1713	---	---	---	---	---	---	100.00	---	0.0000
853	106112	甘肃1714	---	---	---	---	---	---	100.00	---	0.0000
853	106113	甘肃1715	---	---	---	---	---	---	100.00	---	0.0000
853	106114	甘肃1716	---	---	---	---	---	---	100.00	---	0.0000
853	106115	甘肃1717	---	---	---	---	---	---	100.00	---	0.0000
853	106116	甘肃1718	---	---	---	---	---	---	100.00	---	0.0000

853	106117	甘肃1719	---	---	---	---	---	---	100.00	---	0.0000
853	106118	甘肃1720	---	---	---	---	---	---	100.00	---	0.0000
853	106119	甘肃1721	---	---	---	---	---	---	100.00	---	0.0000
853	106120	安徽1707	---	---	---	---	---	---	100.00	---	0.0000
853	106121	安徽1708	---	---	---	---	---	---	100.00	---	0.0000
853	106122	安徽1709	---	---	---	---	---	---	100.00	---	0.0000
853	106123	云南1720	---	---	---	---	---	---	100.00	---	0.0000
853	106124	云南1721	---	---	---	---	---	---	100.00	---	0.0000
853	106125	云南1722	---	---	---	---	---	---	100.00	---	0.0000
853	106128	青岛1708	---	---	---	---	---	---	100.00	---	0.0000
853	106129	青岛1709	---	---	---	---	---	---	100.00	---	0.0000
853	106130	青岛1710	---	---	---	---	---	---	100.00	---	0.0000
853	106131	青岛1711	---	---	---	---	---	---	100.00	---	0.0000
853	106132	青岛1712	---	---	---	---	---	---	100.00	---	0.0000
853	106133	青岛1713	---	---	---	---	---	---	100.00	---	0.0000
853	106134	青岛1714	---	---	---	---	---	---	100.00	---	0.0000
853	106135	青岛1715	---	---	---	---	---	---	100.00	---	0.0000
853	106136	青岛1716	---	---	---	---	---	---	100.00	---	0.0000
853	106137	四川1733	---	---	---	---	---	---	100.00	---	0.0000
853	106138	四川1734	---	---	---	---	---	---	100.00	---	0.0000
853	106139	四川1735	---	---	---	---	---	---	100.00	---	0.0000
853	106140	四川1736	---	---	---	---	---	---	100.00	---	0.0000
853	106141	内蒙1708	---	---	---	---	---	---	100.00	---	0.0000
853	106142	内蒙1709	---	---	---	---	---	---	100.00	---	0.0000
853	106143	内蒙1710	---	---	---	---	---	---	100.00	---	0.0000
853	106144	内蒙1711	---	---	---	---	---	---	100.00	---	0.0000
853	106145	内蒙1712	---	---	---	---	---	---	100.00	---	0.0000
853	106146	广西1724	---	---	---	---	---	---	100.00	---	0.0000
853	106147	广西1725	---	---	---	---	---	---	100.00	---	0.0000
853	106149	广西1727	---	---	---	---	---	---	100.00	---	0.0000
853	106150	广西1728	---	---	---	---	---	---	100.00	---	0.0000
853	106151	辽宁1715	---	---	---	---	---	---	100.00	---	0.0000
853	106152	辽宁1716	---	---	---	---	---	---	100.00	---	0.0000
853	106153	辽宁1717	---	---	---	---	---	---	100.00	---	0.0000
853	106154	辽宁1718	---	---	---	---	---	---	100.00	---	0.0000
853	106155	辽宁1719	---	---	---	---	---	---	100.00	---	0.0000
853	106156	辽宁1720	---	---	---	---	---	---	100.00	---	0.0000
853	106157	浙江1729	---	---	---	---	---	---	100.00	---	0.0000
853	106158	浙江1730	---	---	---	---	---	---	100.00	---	0.0000
853	106159	浙江1731	---	---	---	---	---	---	100.00	---	0.0000
853	106160	浙江1732	---	---	---	---	---	---	100.00	---	0.0000
853	106161	浙江1733	---	---	---	---	---	---	100.00	---	0.0000
853	106162	浙江1734	---	---	---	---	---	---	100.00	---	0.0000
853	106164	贵州1718	---	---	---	---	---	---	100.00	---	0.0000
853	106165	贵州1719	---	---	---	---	---	---	100.00	---	0.0000
853	106166	贵州1720	---	---	---	---	---	---	100.00	---	0.0000
853	106167	贵州1721	---	---	---	---	---	---	100.00	---	0.0000
853	106168	贵州1722	---	---	---	---	---	---	100.00	---	0.0000
853	106169	江苏1724	---	---	---	---	---	---	100.00	---	0.0000
853	106170	江苏1725	---	---	---	---	---	---	100.00	---	0.0000
853	106171	江苏1726	---	---	---	---	---	---	100.00	---	0.0000
853	106172	江苏1727	---	---	---	---	---	---	100.00	---	0.0000
853	106173	江苏1728	---	---	---	---	---	---	100.00	---	0.0000
853	106174	江苏1729	---	---	---	---	---	---	100.00	---	0.0000
853	106175	上海1704	---	---	---	---	---	---	100.00	---	0.0000
853	106176	上海1705	---	---	---	---	---	---	100.00	---	0.0000

853	106177	上海1706	---	---	---	---	---	---	100.00	---	0.0000
853	106178	上海1707	---	---	---	---	---	---	100.00	---	0.0000
853	106179	新疆1722	---	---	---	---	---	---	100.00	---	0.0000
853	106180	新疆1723	---	---	---	---	---	---	100.00	---	0.0000
853	106181	山东1728	---	---	---	---	---	---	100.00	---	0.0000
853	106182	山东1729	---	---	---	---	---	---	100.00	---	0.0000
853	106183	山东1730	---	---	---	---	---	---	100.00	---	0.0000
853	106184	山东1731	---	---	---	---	---	---	100.00	---	0.0000
853	106185	山东1732	---	---	---	---	---	---	100.00	---	0.0000
853	106186	山东1733	---	---	---	---	---	---	100.00	---	0.0000
853	106187	宁夏1707	---	---	---	---	---	---	100.00	---	0.0000
853	106188	宁夏1708	---	---	---	---	---	---	100.00	---	0.0000
853	106189	宁夏1709	---	---	---	---	---	---	100.00	---	0.0000
853	106190	宁夏1710	---	---	---	---	---	---	100.00	---	0.0000
853	106191	宁夏1711	---	---	---	---	---	---	100.00	---	0.0000
853	106192	大连1701	---	---	---	---	---	---	100.00	---	0.0000
853	106193	大连1702	---	---	---	---	---	---	100.00	---	0.0000
853	106194	大连1703	---	---	---	---	---	---	100.00	---	0.0000
853	106195	大连1704	---	---	---	---	---	---	100.00	---	0.0000
853	106196	大连1705	---	---	---	---	---	---	100.00	---	0.0000
853	106197	大连1706	---	---	---	---	---	---	100.00	---	0.0000
853	106198	大连1707	---	---	---	---	---	---	100.00	---	0.0000
853	106199	大连1708	---	---	---	---	---	---	100.00	---	0.0000
853	106200	山西1719	---	---	---	---	---	---	100.00	---	0.0000
853	106201	山西1720	---	---	---	---	---	---	100.00	---	0.0000
853	106202	山西1721	---	---	---	---	---	---	100.00	---	0.0000
853	106203	山西1722	---	---	---	---	---	---	100.00	---	0.0000
853	106204	山西1723	---	---	---	---	---	---	100.00	---	0.0000
853	106205	山西1724	---	---	---	---	---	---	100.00	---	0.0000
853	106206	山西1725	---	---	---	---	---	---	100.00	---	0.0000
853	106207	广东1741	---	---	---	---	---	---	100.00	---	0.0000
853	106208	广东1742	---	---	---	---	---	---	100.00	---	0.0000
853	106209	上海1708	---	---	---	---	---	---	100.00	---	0.0000
853	106210	上海1709	---	---	---	---	---	---	100.00	---	0.0000
853	106211	上海1710	---	---	---	---	---	---	100.00	---	0.0000
853	106212	上海1711	---	---	---	---	---	---	100.00	---	0.0000
853	106213	上海1712	---	---	---	---	---	---	100.00	---	0.0000
853	106214	上海1713	---	---	---	---	---	---	100.00	---	0.0000
853	106215	河南1732	---	---	---	---	---	---	100.00	---	0.0000
853	106216	河南1733	---	---	---	---	---	---	100.00	---	0.0000
853	106217	河南1734	---	---	---	---	---	---	100.00	---	0.0000
853	106218	河南1735	---	---	---	---	---	---	100.00	---	0.0000
853	106219	河南1736	---	---	---	---	---	---	100.00	---	0.0000
853	106220	河南1737	---	---	---	---	---	---	100.00	---	0.0000
853	106221	海南1707	---	---	---	---	---	---	100.00	---	0.0000
853	106222	海南1708	---	---	---	---	---	---	100.00	---	0.0000
853	106223	海南1709	---	---	---	---	---	---	100.00	---	0.0000
853	106224	海南1710	---	---	---	---	---	---	100.00	---	0.0000
853	106225	海南1711	---	---	---	---	---	---	100.00	---	0.0000
853	106226	海南1712	---	---	---	---	---	---	100.00	---	0.0000
853	106227	海南1713	---	---	---	---	---	---	100.00	---	0.0000
853	106228	海南1714	---	---	---	---	---	---	100.00	---	0.0000
853	106229	海南1715	---	---	---	---	---	---	100.00	---	0.0000
853	106230	海南1716	---	---	---	---	---	---	100.00	---	0.0000
853	106231	海南1717	---	---	---	---	---	---	100.00	---	0.0000
853	106232	海南1718	---	---	---	---	---	---	100.00	---	0.0000

853	106233	海南 1719	- - -	- - -	- - -	- - -	- - -	- - -	100.00	- - -	0.0000
853	106234	海南 1720	- - -	- - -	- - -	- - -	- - -	- - -	100.00	- - -	0.0000
853	106235	海南 1721	- - -	- - -	- - -	- - -	- - -	- - -	100.00	- - -	0.0000
853	106236	海南 1722	- - -	- - -	- - -	- - -	- - -	- - -	100.00	- - -	0.0000
853	106237	海南 1723	- - -	- - -	- - -	- - -	- - -	- - -	100.00	- - -	0.0000
853	106238	河北 1735	- - -	- - -	- - -	- - -	- - -	- - -	100.00	- - -	0.0000
853	106239	河北 1736	- - -	- - -	- - -	- - -	- - -	- - -	100.00	- - -	0.0000
853	106240	河北 1737	- - -	- - -	- - -	- - -	- - -	- - -	100.00	- - -	0.0000
853	106241	龙江 1712	- - -	- - -	- - -	- - -	- - -	- - -	100.00	- - -	0.0000
853	106242	龙江 1713	- - -	- - -	- - -	- - -	- - -	- - -	100.00	- - -	0.0000
853	106243	龙江 1714	- - -	- - -	- - -	- - -	- - -	- - -	100.00	- - -	0.0000
853	106244	龙江 1715	- - -	- - -	- - -	- - -	- - -	- - -	100.00	- - -	0.0000
853	106245	龙江 1716	- - -	- - -	- - -	- - -	- - -	- - -	100.00	- - -	0.0000
853	106246	龙江 1717	- - -	- - -	- - -	- - -	- - -	- - -	100.00	- - -	0.0000
853	106247	龙江 1718	- - -	- - -	- - -	- - -	- - -	- - -	100.00	- - -	0.0000
853	106248	龙江 1719	- - -	- - -	- - -	- - -	- - -	- - -	100.00	- - -	0.0000
853	106249	龙江 1720	- - -	- - -	- - -	- - -	- - -	- - -	100.00	- - -	0.0000
853	106250	龙江 1721	- - -	- - -	- - -	- - -	- - -	- - -	100.00	- - -	0.0000
853	106251	福建 1716	- - -	- - -	- - -	- - -	- - -	- - -	100.00	- - -	0.0000
853	106252	福建 1717	- - -	- - -	- - -	- - -	- - -	- - -	100.00	- - -	0.0000
853	106254	福建 1719	- - -	- - -	- - -	- - -	- - -	- - -	100.00	- - -	0.0000
853	106255	福建 1720	- - -	- - -	- - -	- - -	- - -	- - -	100.00	- - -	0.0000
853	106256	福建 1721	- - -	- - -	- - -	- - -	- - -	- - -	100.00	- - -	0.0000
853	106257	福建 1722	- - -	- - -	- - -	- - -	- - -	- - -	100.00	- - -	0.0000
853	106258	江西 1721	- - -	- - -	- - -	- - -	- - -	- - -	100.00	- - -	0.0000
853	106259	江西 1722	- - -	- - -	- - -	- - -	- - -	- - -	100.00	- - -	0.0000
853	106260	江西 1723	- - -	- - -	- - -	- - -	- - -	- - -	100.00	- - -	0.0000
853	106261	江西 1724	- - -	- - -	- - -	- - -	- - -	- - -	100.00	- - -	0.0000
853	106262	江西 1725	- - -	- - -	- - -	- - -	- - -	- - -	100.00	- - -	0.0000
853	106263	江西 1726	- - -	- - -	- - -	- - -	- - -	- - -	100.00	- - -	0.0000
853	106264	江西 1727	- - -	- - -	- - -	- - -	- - -	- - -	100.00	- - -	0.0000
853	106265	江西 1728	- - -	- - -	- - -	- - -	- - -	- - -	100.00	- - -	0.0000
853	106266	江西 1729	- - -	- - -	- - -	- - -	- - -	- - -	100.00	- - -	0.0000
853	106267	江西 1730	- - -	- - -	- - -	- - -	- - -	- - -	100.00	- - -	0.0000
853	106268	江西 1731	- - -	- - -	- - -	- - -	- - -	- - -	100.00	- - -	0.0000
853	106269	江西 1732	- - -	- - -	- - -	- - -	- - -	- - -	100.00	- - -	0.0000
853	106270	江西 1733	- - -	- - -	- - -	- - -	- - -	- - -	100.00	- - -	0.0000
853	106271	江西 1734	- - -	- - -	- - -	- - -	- - -	- - -	100.00	- - -	0.0000
853	106272	安徽 1710	- - -	- - -	- - -	- - -	- - -	- - -	100.00	- - -	0.0000
853	106273	安徽 1711	- - -	- - -	- - -	- - -	- - -	- - -	100.00	- - -	0.0000
853	106274	安徽 1712	- - -	- - -	- - -	- - -	- - -	- - -	100.00	- - -	0.0000
853	106275	安徽 1713	- - -	- - -	- - -	- - -	- - -	- - -	100.00	- - -	0.0000
853	106276	安徽 1714	- - -	- - -	- - -	- - -	- - -	- - -	100.00	- - -	0.0000
853	106277	安徽 1715	- - -	- - -	- - -	- - -	- - -	- - -	100.00	- - -	0.0000
853	106278	安徽 1716	- - -	- - -	- - -	- - -	- - -	- - -	100.00	- - -	0.0000
853	106279	安徽 1717	- - -	- - -	- - -	- - -	- - -	- - -	100.00	- - -	0.0000
853	106280	安徽 1718	- - -	- - -	- - -	- - -	- - -	- - -	100.00	- - -	0.0000
853	106281	安徽 1719	- - -	- - -	- - -	- - -	- - -	- - -	100.00	- - -	0.0000
853	106282	安徽 1720	- - -	- - -	- - -	- - -	- - -	- - -	100.00	- - -	0.0000
853	106283	安徽 1721	- - -	- - -	- - -	- - -	- - -	- - -	100.00	- - -	0.0000
853	106284	安徽 1722	- - -	- - -	- - -	- - -	- - -	- - -	100.00	- - -	0.0000
853	106285	四川 1737	- - -	- - -	- - -	- - -	- - -	- - -	100.00	- - -	0.0000
853	106286	四川 1738	- - -	- - -	- - -	- - -	- - -	- - -	100.00	- - -	0.0000
853	106287	四川 1739	- - -	- - -	- - -	- - -	- - -	- - -	100.00	- - -	0.0000
853	106288	四川 1740	- - -	- - -	- - -	- - -	- - -	- - -	100.00	- - -	0.0000
853	106289	四川 1741	- - -	- - -	- - -	- - -	- - -	- - -	100.00	- - -	0.0000

853	106290	四川1742	---	---	---	---	---	---	100.00	---	0.0000
853	106291	四川1743	---	---	---	---	---	---	100.00	---	0.0000
853	106292	四川1744	---	---	---	---	---	---	100.00	---	0.0000
853	106293	四川1745	---	---	---	---	---	---	100.00	---	0.0000
853	106294	四川1746	---	---	---	---	---	---	100.00	---	0.0000
853	106295	四川1747	---	---	---	---	---	---	100.00	---	0.0000
853	106296	四川1748	---	---	---	---	---	---	100.00	---	0.0000
853	106297	四川1749	---	---	---	---	---	---	100.00	---	0.0000
853	106298	四川1750	---	---	---	---	---	---	100.00	---	0.0000
853	106299	四川1751	---	---	---	---	---	---	100.00	---	0.0000
853	106300	四川1752	---	---	---	---	---	---	100.00	---	0.0000
853	106301	四川1753	---	---	---	---	---	---	100.00	---	0.0000
853	106302	四川1754	---	---	---	---	---	---	100.00	---	0.0000
853	106303	四川1755	---	---	---	---	---	---	100.00	---	0.0000
853	106304	四川1756	---	---	---	---	---	---	100.00	---	0.0000
853	106305	四川1757	---	---	---	---	---	---	100.00	---	0.0000
853	106306	湖北1728	---	---	---	---	---	---	100.00	---	0.0000
853	106307	湖北1729	---	---	---	---	---	---	100.00	---	0.0000
853	106309	青海1724	---	---	---	---	---	---	100.00	---	0.0000
853	106310	青海1725	---	---	---	---	---	---	100.00	---	0.0000
853	106311	青海1726	---	---	---	---	---	---	100.00	---	0.0000
853	106312	青海1727	---	---	---	---	---	---	100.00	---	0.0000
853	106313	青海1728	---	---	---	---	---	---	100.00	---	0.0000
853	106314	青海1729	---	---	---	---	---	---	100.00	---	0.0000
853	106315	青海1730	---	---	---	---	---	---	100.00	---	0.0000
853	106316	青海1731	---	---	---	---	---	---	100.00	---	0.0000
853	106317	青海1732	---	---	---	---	---	---	100.00	---	0.0000
853	106318	湖南1707	---	---	---	---	---	---	100.00	---	0.0000
853	106319	湖南1708	---	---	---	---	---	---	100.00	---	0.0000
853	106320	湖南1709	---	---	---	---	---	---	100.00	---	0.0000
853	106321	湖南1710	---	---	---	---	---	---	100.00	---	0.0000
853	106322	湖南1711	---	---	---	---	---	---	100.00	---	0.0000
853	106323	湖南1712	---	---	---	---	---	---	100.00	---	0.0000
853	106324	吉林1710	---	---	---	---	---	---	100.00	---	0.0000
853	106325	吉林1711	---	---	---	---	---	---	100.00	---	0.0000
853	106326	吉林1712	---	---	---	---	---	---	100.00	---	0.0000
853	106327	北京1716	---	---	---	---	---	---	100.00	---	0.0000
853	106328	北京1717	---	---	---	---	---	---	100.00	---	0.0000
853	106329	北京1718	---	---	---	---	---	---	100.00	---	0.0000
853	106330	北京1719	---	---	---	---	---	---	100.00	---	0.0000
853	106331	陕西1717	---	---	---	---	---	---	100.00	---	0.0000
853	106332	陕西1718	---	---	---	---	---	---	100.00	---	0.0000
853	106333	陕西1719	---	---	---	---	---	---	100.00	---	0.0000
853	106334	陕西1720	---	---	---	---	---	---	100.00	---	0.0000
853	106335	陕西1721	---	---	---	---	---	---	100.00	---	0.0000
853	106336	陕西1722	---	---	---	---	---	---	100.00	---	0.0000
853	106337	陕西1723	---	---	---	---	---	---	100.00	---	0.0000
853	106338	天津1725	---	---	---	---	---	---	100.00	---	0.0000
853	106339	天津1726	---	---	---	---	---	---	100.00	---	0.0000
853	106340	天津1727	---	---	---	---	---	---	100.00	---	0.0000
853	106341	甘肃1722	---	---	---	---	---	---	100.00	---	0.0000
853	106342	甘肃1723	---	---	---	---	---	---	100.00	---	0.0000
853	106343	青岛1717	---	---	---	---	---	---	100.00	---	0.0000
853	106344	青岛1718	---	---	---	---	---	---	100.00	---	0.0000
853	106345	青岛1719	---	---	---	---	---	---	100.00	---	0.0000
853	106346	河南1738	---	---	---	---	---	---	100.00	---	0.0000

853	106348	内蒙1713	---	---	---	---	---	---	100.00	---	0.0000
853	106349	内蒙1714	---	---	---	---	---	---	100.00	---	0.0000
853	106350	内蒙1715	---	---	---	---	---	---	100.00	---	0.0000
853	106351	内蒙1716	---	---	---	---	---	---	100.00	---	0.0000
853	106352	内蒙1717	---	---	---	---	---	---	100.00	---	0.0000
853	106353	内蒙1718	---	---	---	---	---	---	100.00	---	0.0000
853	106354	内蒙1719	---	---	---	---	---	---	100.00	---	0.0000
853	106355	内蒙1720	---	---	---	---	---	---	100.00	---	0.0000
853	106356	内蒙1721	---	---	---	---	---	---	100.00	---	0.0000
853	106357	内蒙1722	---	---	---	---	---	---	100.00	---	0.0000
853	106358	内蒙1723	---	---	---	---	---	---	100.00	---	0.0000
853	106360	内蒙1725	---	---	---	---	---	---	100.00	---	0.0000
853	106361	内蒙1726	---	---	---	---	---	---	100.00	---	0.0000
853	106362	云南1723	---	---	---	---	---	---	100.00	---	0.0000
853	106363	湖南1713	---	---	---	---	---	---	100.00	---	0.0000
853	106364	新疆1801	---	---	---	---	---	---	100.00	---	0.0000
853	106365	新疆1802	---	---	---	---	---	---	100.00	---	0.0000
853	106366	广西1801	---	---	---	---	---	---	100.00	---	0.0000
853	106367	广西1802	---	---	---	---	---	---	100.00	---	0.0000
853	106368	广西1803	---	---	---	---	---	---	100.00	---	0.0000
853	106369	广西1804	---	---	---	---	---	---	100.00	---	0.0000
853	106370	内蒙1801	---	---	---	---	---	---	100.00	---	0.0000
853	106371	内蒙1802	---	---	---	---	---	---	100.00	---	0.0000
853	106372	内蒙1803	---	---	---	---	---	---	100.00	---	0.0000
853	106373	内蒙1804	---	---	---	---	---	---	100.00	---	0.0000
853	106374	内蒙1805	---	---	---	---	---	---	100.00	---	0.0000
853	106375	内蒙1806	---	---	---	---	---	---	100.00	---	0.0000
853	106376	贵州1801	---	---	---	---	---	---	100.00	---	0.0000
853	106377	贵州1802	---	---	---	---	---	---	100.00	---	0.0000
853	106378	贵州1803	---	---	---	---	---	---	100.00	---	0.0000
853	106379	贵州1804	---	---	---	---	---	---	100.00	---	0.0000
853	106380	河北1801	---	---	---	---	---	---	100.00	---	0.0000
853	106381	河北1802	---	---	---	---	---	---	100.00	---	0.0000
853	106382	河北1803	---	---	---	---	---	---	100.00	---	0.0000
853	106383	河北1804	---	---	---	---	---	---	100.00	---	0.0000
853	106384	河北1805	---	---	---	---	---	---	100.00	---	0.0000
853	106385	河北1806	---	---	---	---	---	---	100.00	---	0.0000
853	106386	江西1801	---	---	---	---	---	---	100.00	---	0.0000
853	106387	江西1802	---	---	---	---	---	---	100.00	---	0.0000
853	106388	江西1803	---	---	---	---	---	---	100.00	---	0.0000
853	106389	江西1804	---	---	---	---	---	---	100.00	---	0.0000
853	106390	江西1805	---	---	---	---	---	---	100.00	---	0.0000
853	106391	江西1806	---	---	---	---	---	---	100.00	---	0.0000
853	106392	江西1807	---	---	---	---	---	---	100.00	---	0.0000
853	106393	江西1808	---	---	---	---	---	---	100.00	---	0.0000
853	106394	云南1801	---	---	---	---	---	---	100.00	---	0.0000
853	106395	云南1802	---	---	---	---	---	---	100.00	---	0.0000
853	106396	云南1803	---	---	---	---	---	---	100.00	---	0.0000
853	106397	湖北1801	---	---	---	---	---	---	100.00	---	0.0000
853	106398	湖北1802	---	---	---	---	---	---	100.00	---	0.0000
853	106399	四川1801	---	---	---	---	---	---	100.00	---	0.0000
853	106400	四川1802	---	---	---	---	---	---	100.00	---	0.0000
853	106401	四川1803	---	---	---	---	---	---	100.00	---	0.0000
853	106402	山东1801	---	---	---	---	---	---	100.00	---	0.0000
853	106403	山东1802	---	---	---	---	---	---	100.00	---	0.0000
853	106404	山东1803	---	---	---	---	---	---	100.00	---	0.0000

853	106405	山东1804	---	---	---	---	---	---	100.00	---	0.0000
853	106406	辽宁1801	---	---	---	---	---	---	100.00	---	0.0000
853	106407	辽宁1802	---	---	---	---	---	---	100.00	---	0.0000
853	106408	辽宁1803	---	---	---	---	---	---	100.00	---	0.0000
853	106409	辽宁1804	---	---	---	---	---	---	100.00	---	0.0000
853	106410	辽宁1805	---	---	---	---	---	---	100.00	---	0.0000
853	106411	辽宁1806	---	---	---	---	---	---	100.00	---	0.0000
853	106412	山西1801	---	---	---	---	---	---	100.00	---	0.0000
853	106413	山西1802	---	---	---	---	---	---	100.00	---	0.0000
853	106414	山西1803	---	---	---	---	---	---	100.00	---	0.0000
853	106415	广东1801	---	---	---	---	---	---	100.00	---	0.0000
853	106416	广东1802	---	---	---	---	---	---	100.00	---	0.0000
853	106417	江苏1801	---	---	---	---	---	---	100.00	---	0.0000
853	106418	宁夏1801	---	---	---	---	---	---	100.00	---	0.0000
853	106419	湖南1801	---	---	---	---	---	---	100.00	---	0.0000
853	106420	湖南1802	---	---	---	---	---	---	100.00	---	0.0000
853	106421	湖南1803	---	---	---	---	---	---	100.00	---	0.0000
853	106422	福建1801	---	---	---	---	---	---	100.00	---	0.0000
853	106423	福建1802	---	---	---	---	---	---	100.00	---	0.0000
853	106424	福建1803	---	---	---	---	---	---	100.00	---	0.0000
853	106425	福建1804	---	---	---	---	---	---	100.00	---	0.0000
853	106426	福建1805	---	---	---	---	---	---	100.00	---	0.0000
853	106427	福建1806	---	---	---	---	---	---	100.00	---	0.0000
853	106428	福建1807	---	---	---	---	---	---	100.00	---	0.0000
853	106429	重庆1801	---	---	---	---	---	---	100.00	---	0.0000
853	106430	重庆1802	---	---	---	---	---	---	100.00	---	0.0000
853	106431	甘肃1801	---	---	---	---	---	---	100.00	---	0.0000
853	106432	陕西1801	---	---	---	---	---	---	100.00	---	0.0000
853	106433	陕西1802	---	---	---	---	---	---	100.00	---	0.0000
853	106434	陕西1803	---	---	---	---	---	---	100.00	---	0.0000
853	106435	陕西1804	---	---	---	---	---	---	100.00	---	0.0000
853	106436	陕西1805	---	---	---	---	---	---	100.00	---	0.0000
853	106437	陕西1806	---	---	---	---	---	---	100.00	---	0.0000
853	106438	陕西1807	---	---	---	---	---	---	100.00	---	0.0000
853	106439	陕西1808	---	---	---	---	---	---	100.00	---	0.0000
853	106440	新疆1803	---	---	---	---	---	---	100.00	---	0.0000
853	106441	大连1801	---	---	---	---	---	---	100.00	---	0.0000
853	106442	大连1802	---	---	---	---	---	---	100.00	---	0.0000
853	106443	大连1803	---	---	---	---	---	---	100.00	---	0.0000
853	106444	大连1804	---	---	---	---	---	---	100.00	---	0.0000
853	106445	辽宁1807	---	---	---	---	---	---	100.00	---	0.0000
853	106446	辽宁1808	---	---	---	---	---	---	100.00	---	0.0000
853	106447	江苏1802	---	---	---	---	---	---	100.00	---	0.0000
853	106448	江苏1803	---	---	---	---	---	---	100.00	---	0.0000
853	106449	江苏1804	---	---	---	---	---	---	100.00	---	0.0000
853	106450	江苏1805	---	---	---	---	---	---	100.00	---	0.0000
853	106451	山东1805	---	---	---	---	---	---	100.00	---	0.0000
853	106452	山东1806	---	---	---	---	---	---	100.00	---	0.0000
853	106453	广西1805	---	---	---	---	---	---	100.00	---	0.0000
853	106454	广西1806	---	---	---	---	---	---	100.00	---	0.0000
853	106456	湖南1804	---	---	---	---	---	---	100.00	---	0.0000
853	106457	湖南1805	---	---	---	---	---	---	100.00	---	0.0000
853	106458	湖南1806	---	---	---	---	---	---	100.00	---	0.0000
853	106459	湖南1807	---	---	---	---	---	---	100.00	---	0.0000
853	106460	湖南1808	---	---	---	---	---	---	100.00	---	0.0000
853	106461	云南1804	---	---	---	---	---	---	100.00	---	0.0000

853	106462	云南 1805	- - -	- - -	- - -	- - -	- - -	- - -	100.00	- - -	0.0000
853	106463	云南 1806	- - -	- - -	- - -	- - -	- - -	- - -	100.00	- - -	0.0000
853	106464	云南 1807	- - -	- - -	- - -	- - -	- - -	- - -	100.00	- - -	0.0000
853	106465	河北 1807	- - -	- - -	- - -	- - -	- - -	- - -	100.00	- - -	0.0000
853	106466	河北 1808	- - -	- - -	- - -	- - -	- - -	- - -	100.00	- - -	0.0000
853	106467	河北 1809	- - -	- - -	- - -	- - -	- - -	- - -	100.00	- - -	0.0000
853	106468	贵州 1805	- - -	- - -	- - -	- - -	- - -	- - -	100.00	- - -	0.0000
853	106469	贵州 1806	- - -	- - -	- - -	- - -	- - -	- - -	100.00	- - -	0.0000
853	106470	贵州 1807	- - -	- - -	- - -	- - -	- - -	- - -	100.00	- - -	0.0000
853	106471	贵州 1808	- - -	- - -	- - -	- - -	- - -	- - -	100.00	- - -	0.0000
853	106472	贵州 1809	- - -	- - -	- - -	- - -	- - -	- - -	100.00	- - -	0.0000
853	106473	贵州 1810	- - -	- - -	- - -	- - -	- - -	- - -	100.00	- - -	0.0000
853	106474	贵州 1811	- - -	- - -	- - -	- - -	- - -	- - -	100.00	- - -	0.0000
853	106475	贵州 1812	- - -	- - -	- - -	- - -	- - -	- - -	100.00	- - -	0.0000
853	106476	龙江 1801	- - -	- - -	- - -	- - -	- - -	- - -	100.00	- - -	0.0000
853	106477	龙江 1802	- - -	- - -	- - -	- - -	- - -	- - -	100.00	- - -	0.0000
853	106478	龙江 1803	- - -	- - -	- - -	- - -	- - -	- - -	100.00	- - -	0.0000
853	106479	安徽 1801	- - -	- - -	- - -	- - -	- - -	- - -	100.00	- - -	0.0000
853	106481	安徽 1803	- - -	- - -	- - -	- - -	- - -	- - -	100.00	- - -	0.0000
853	106482	安徽 1804	- - -	- - -	- - -	- - -	- - -	- - -	100.00	- - -	0.0000
853	106483	安徽 1805	- - -	- - -	- - -	- - -	- - -	- - -	100.00	- - -	0.0000
853	106484	四川 1804	- - -	- - -	- - -	- - -	- - -	- - -	100.00	- - -	0.0000
853	106485	四川 1805	- - -	- - -	- - -	- - -	- - -	- - -	100.00	- - -	0.0000
853	106486	内蒙 1807	- - -	- - -	- - -	- - -	- - -	- - -	100.00	- - -	0.0000
853	106487	内蒙 1808	- - -	- - -	- - -	- - -	- - -	- - -	100.00	- - -	0.0000
853	106488	内蒙 1809	- - -	- - -	- - -	- - -	- - -	- - -	100.00	- - -	0.0000
853	106489	内蒙 1810	- - -	- - -	- - -	- - -	- - -	- - -	100.00	- - -	0.0000
853	106490	内蒙 1811	- - -	- - -	- - -	- - -	- - -	- - -	100.00	- - -	0.0000
853	106491	内蒙 1812	- - -	- - -	- - -	- - -	- - -	- - -	100.00	- - -	0.0000
853	106492	新疆 1804	- - -	- - -	- - -	- - -	- - -	- - -	100.00	- - -	0.0000
853	106493	新疆 1805	- - -	- - -	- - -	- - -	- - -	- - -	100.00	- - -	0.0000
853	106494	广西 1808	- - -	- - -	- - -	- - -	- - -	- - -	100.00	- - -	0.0000
853	106495	重庆 1803	- - -	- - -	- - -	- - -	- - -	- - -	100.00	- - -	0.0000
853	106496	重庆 1804	- - -	- - -	- - -	- - -	- - -	- - -	100.00	- - -	0.0000
853	106497	重庆 1805	- - -	- - -	- - -	- - -	- - -	- - -	100.00	- - -	0.0000
853	106498	重庆 1806	- - -	- - -	- - -	- - -	- - -	- - -	100.00	- - -	0.0000
853	106499	陕西 1809	- - -	- - -	- - -	- - -	- - -	- - -	100.00	- - -	0.0000
853	106500	陕西 1810	- - -	- - -	- - -	- - -	- - -	- - -	100.00	- - -	0.0000
853	106501	陕西 1811	- - -	- - -	- - -	- - -	- - -	- - -	100.00	- - -	0.0000
853	106502	陕西 1812	- - -	- - -	- - -	- - -	- - -	- - -	100.00	- - -	0.0000
853	106503	河南 1801	- - -	- - -	- - -	- - -	- - -	- - -	100.00	- - -	0.0000
853	106504	河南 1802	- - -	- - -	- - -	- - -	- - -	- - -	100.00	- - -	0.0000
853	106505	河南 1803	- - -	- - -	- - -	- - -	- - -	- - -	100.00	- - -	0.0000
853	106506	广东 1803	- - -	- - -	- - -	- - -	- - -	- - -	100.00	- - -	0.0000
853	106507	广东 1804	- - -	- - -	- - -	- - -	- - -	- - -	100.00	- - -	0.0000
853	106508	吉林 1801	- - -	- - -	- - -	- - -	- - -	- - -	100.00	- - -	0.0000
853	106509	吉林 1802	- - -	- - -	- - -	- - -	- - -	- - -	100.00	- - -	0.0000
853	106510	吉林 1803	- - -	- - -	- - -	- - -	- - -	- - -	100.00	- - -	0.0000
853	106511	甘肃 1802	- - -	- - -	- - -	- - -	- - -	- - -	100.00	- - -	0.0000
853	106512	甘肃 1803	- - -	- - -	- - -	- - -	- - -	- - -	100.00	- - -	0.0000
853	106513	甘肃 1804	- - -	- - -	- - -	- - -	- - -	- - -	100.00	- - -	0.0000
853	106514	甘肃 1805	- - -	- - -	- - -	- - -	- - -	- - -	100.00	- - -	0.0000
853	106515	湖南 1809	- - -	- - -	- - -	- - -	- - -	- - -	100.00	- - -	0.0000
853	106516	湖南 1810	- - -	- - -	- - -	- - -	- - -	- - -	100.00	- - -	0.0000
853	106517	湖北 1803	- - -	- - -	- - -	- - -	- - -	- - -	100.00	- - -	0.0000
853	106518	湖北 1804	- - -	- - -	- - -	- - -	- - -	- - -	100.00	- - -	0.0000

853	106519	龙江1804	---	---	---	---	---	---	100.00	---	0.0000
853	106520	龙江1805	---	---	---	---	---	---	100.00	---	0.0000
853	106521	龙江1806	---	---	---	---	---	---	100.00	---	0.0000
853	106522	龙江1807	---	---	---	---	---	---	100.00	---	0.0000
853	106523	龙江1808	---	---	---	---	---	---	100.00	---	0.0000
853	106524	山东1807	---	---	---	---	---	---	100.00	---	0.0000
853	106525	辽宁1809	---	---	---	---	---	---	100.00	---	0.0000
853	106526	辽宁1810	---	---	---	---	---	---	100.00	---	0.0000
853	106527	浙江1801	---	---	---	---	---	---	100.00	---	0.0000
853	106528	浙江1802	---	---	---	---	---	---	100.00	---	0.0000
853	106529	青海1801	---	---	---	---	---	---	100.00	---	0.0000
853	106530	青海1802	---	---	---	---	---	---	100.00	---	0.0000
853	106531	青海1803	---	---	---	---	---	---	100.00	---	0.0000
853	106532	天津1801	---	---	---	---	---	---	100.00	---	0.0000
853	106533	天津1802	---	---	---	---	---	---	100.00	---	0.0000
853	106534	天津1803	---	---	---	---	---	---	100.00	---	0.0000
853	106535	天津1804	---	---	---	---	---	---	100.00	---	0.0000
853	106536	海南1801	---	---	---	---	---	---	100.00	---	0.0000
853	106537	海南1802	---	---	---	---	---	---	100.00	---	0.0000
853	106538	海南1803	---	---	---	---	---	---	100.00	---	0.0000
853	106539	海南1804	---	---	---	---	---	---	100.00	---	0.0000
853	106540	河北1810	---	---	---	---	---	---	100.00	---	0.0000
853	106541	河北1811	---	---	---	---	---	---	100.00	---	0.0000
853	106542	青岛1801	---	---	---	---	---	---	100.00	---	0.0000
853	106543	青岛1802	---	---	---	---	---	---	100.00	---	0.0000
853	106544	青岛1803	---	---	---	---	---	---	100.00	---	0.0000
853	106545	天津1805	---	---	---	---	---	---	100.00	---	0.0000
853	106546	天津1806	---	---	---	---	---	---	100.00	---	0.0000
853	106547	天津1807	---	---	---	---	---	---	100.00	---	0.0000
853	106548	天津1808	---	---	---	---	---	---	100.00	---	0.0000
853	106549	天津1809	---	---	---	---	---	---	100.00	---	0.0000
853	106550	天津1810	---	---	---	---	---	---	100.00	---	0.0000
853	106551	天津1811	---	---	---	---	---	---	100.00	---	0.0000
853	106552	天津1812	---	---	---	---	---	---	100.00	---	0.0000
853	106553	天津1813	---	---	---	---	---	---	100.00	---	0.0000
853	106554	天津1814	---	---	---	---	---	---	100.00	---	0.0000
853	106555	贵州1813	---	---	---	---	---	---	100.00	---	0.0000
853	106556	贵州1814	---	---	---	---	---	---	100.00	---	0.0000
853	106557	贵州1815	---	---	---	---	---	---	100.00	---	0.0000
853	106558	四川1806	---	---	---	---	---	---	100.00	---	0.0000
853	106559	四川1807	---	---	---	---	---	---	100.00	---	0.0000
853	106560	内蒙1813	---	---	---	---	---	---	100.00	---	0.0000
853	106561	江西1809	---	---	---	---	---	---	100.00	---	0.0000
853	106562	江西1810	---	---	---	---	---	---	100.00	---	0.0000
853	106563	江西1811	---	---	---	---	---	---	100.00	---	0.0000
853	106564	江西1812	---	---	---	---	---	---	100.00	---	0.0000
853	106565	江西1813	---	---	---	---	---	---	100.00	---	0.0000
853	106566	江西1814	---	---	---	---	---	---	100.00	---	0.0000
853	106567	江西1815	---	---	---	---	---	---	100.00	---	0.0000
853	106568	江西1816	---	---	---	---	---	---	100.00	---	0.0000
853	106569	江西1817	---	---	---	---	---	---	100.00	---	0.0000
853	106570	新疆1806	---	---	---	---	---	---	100.00	---	0.0000
853	106571	宁夏1802	---	---	---	---	---	---	100.00	---	0.0000
853	106572	宁夏1803	---	---	---	---	---	---	100.00	---	0.0000
853	106573	宁夏1804	---	---	---	---	---	---	100.00	---	0.0000
853	106574	宁夏1805	---	---	---	---	---	---	100.00	---	0.0000

853	106575	宁夏 1806	---	---	---	---	---	---	100.00	---	0.0000
853	106576	山西 1804	---	---	---	---	---	---	100.00	---	0.0000
853	106577	山西 1805	---	---	---	---	---	---	100.00	---	0.0000
853	106578	山西 1806	---	---	---	---	---	---	100.00	---	0.0000
853	106579	山西 1807	---	---	---	---	---	---	100.00	---	0.0000
853	106580	山西 1808	---	---	---	---	---	---	100.00	---	0.0000
853	106581	山西 1809	---	---	---	---	---	---	100.00	---	0.0000
853	106582	山西 1810	---	---	---	---	---	---	100.00	---	0.0000
853	106583	云南 1808	---	---	---	---	---	---	100.00	---	0.0000
853	106584	云南 1809	---	---	---	---	---	---	100.00	---	0.0000
853	106585	云南 1810	---	---	---	---	---	---	100.00	---	0.0000
853	106586	云南 1811	---	---	---	---	---	---	100.00	---	0.0000
853	106587	广东 1805	---	---	---	---	---	---	100.00	---	0.0000
853	106588	广东 1806	---	---	---	---	---	---	100.00	---	0.0000
853	106590	广东 1808	---	---	---	---	---	---	100.00	---	0.0000
853	106591	广东 1809	---	---	---	---	---	---	100.00	---	0.0000
853	106592	广东 1810	---	---	---	---	---	---	100.00	---	0.0000
853	106593	广东 1811	---	---	---	---	---	---	100.00	---	0.0000
853	106594	广东 1812	---	---	---	---	---	---	100.00	---	0.0000
853	106595	广东 1813	---	---	---	---	---	---	100.00	---	0.0000
853	106596	广东 1814	---	---	---	---	---	---	100.00	---	0.0000
853	106597	广东 1815	---	---	---	---	---	---	100.00	---	0.0000
853	106598	广东 1816	---	---	---	---	---	---	100.00	---	0.0000
853	106599	广东 1817	---	---	---	---	---	---	100.00	---	0.0000
853	106600	广东 1818	---	---	---	---	---	---	100.00	---	0.0000
853	106601	广东 1819	---	---	---	---	---	---	100.00	---	0.0000
853	106602	宁波 1801	---	---	---	---	---	---	100.00	---	0.0000
853	106603	宁波 1802	---	---	---	---	---	---	100.00	---	0.0000
853	106604	宁波 1803	---	---	---	---	---	---	100.00	---	0.0000
853	106605	宁波 1804	---	---	---	---	---	---	100.00	---	0.0000
853	106606	宁波 1805	---	---	---	---	---	---	100.00	---	0.0000
853	106607	宁波 1806	---	---	---	---	---	---	100.00	---	0.0000
853	106608	宁波 1807	---	---	---	---	---	---	100.00	---	0.0000
853	106609	宁波 1808	---	---	---	---	---	---	100.00	---	0.0000
853	106610	龙江 1809	---	---	---	---	---	---	100.00	---	0.0000
853	106611	龙江 1810	---	---	---	---	---	---	100.00	---	0.0000
853	106612	湖南 1811	---	---	---	---	---	---	100.00	---	0.0000
853	106613	湖南 1812	---	---	---	---	---	---	100.00	---	0.0000
853	106614	江苏 1806	---	---	---	---	---	---	100.00	---	0.0000
853	106615	江苏 1807	---	---	---	---	---	---	100.00	---	0.0000
853	106616	江苏 1808	---	---	---	---	---	---	100.00	---	0.0000
853	106617	浙江 1803	---	---	---	---	---	---	100.00	---	0.0000
853	106618	陕西 1813	---	---	---	---	---	---	100.00	---	0.0000
853	106619	陕西 1814	---	---	---	---	---	---	100.00	---	0.0000
853	106620	陕西 1815	---	---	---	---	---	---	100.00	---	0.0000
853	106621	陕西 1816	---	---	---	---	---	---	100.00	---	0.0000
853	106622	陕西 1817	---	---	---	---	---	---	100.00	---	0.0000
853	106623	陕西 1818	---	---	---	---	---	---	100.00	---	0.0000
853	106624	辽宁 1811	---	---	---	---	---	---	100.00	---	0.0000
853	106625	辽宁 1812	---	---	---	---	---	---	100.00	---	0.0000
853	106626	辽宁 1813	---	---	---	---	---	---	100.00	---	0.0000
853	106627	辽宁 1814	---	---	---	---	---	---	100.00	---	0.0000
853	106628	上海 1801	---	---	---	---	---	---	100.00	---	0.0000
853	106629	上海 1802	---	---	---	---	---	---	100.00	---	0.0000
853	106630	上海 1803	---	---	---	---	---	---	100.00	---	0.0000
853	106631	上海 1804	---	---	---	---	---	---	100.00	---	0.0000

853	106632	上海1805	---	---	---	---	---	---	100.00	---	0.0000
853	106633	上海1806	---	---	---	---	---	---	100.00	---	0.0000
853	106634	福建1808	---	---	---	---	---	---	100.00	---	0.0000
853	106635	福建1809	---	---	---	---	---	---	100.00	---	0.0000
853	106636	福建1810	---	---	---	---	---	---	100.00	---	0.0000
853	106637	福建1811	---	---	---	---	---	---	100.00	---	0.0000
853	106638	福建1812	---	---	---	---	---	---	100.00	---	0.0000
853	106639	福建1813	---	---	---	---	---	---	100.00	---	0.0000
853	106640	广西1809	---	---	---	---	---	---	100.00	---	0.0000
853	106641	广西1810	---	---	---	---	---	---	100.00	---	0.0000
853	106642	安徽1806	---	---	---	---	---	---	100.00	---	0.0000
853	106643	安徽1807	---	---	---	---	---	---	100.00	---	0.0000
853	106644	安徽1808	---	---	---	---	---	---	100.00	---	0.0000
853	106645	重庆1807	---	---	---	---	---	---	100.00	---	0.0000
853	106646	重庆1808	---	---	---	---	---	---	100.00	---	0.0000
853	106647	重庆1809	---	---	---	---	---	---	100.00	---	0.0000
853	106648	甘肃1806	---	---	---	---	---	---	100.00	---	0.0000
853	106649	甘肃1807	---	---	---	---	---	---	100.00	---	0.0000
853	106650	甘肃1808	---	---	---	---	---	---	100.00	---	0.0000
853	106651	大连1805	---	---	---	---	---	---	100.00	---	0.0000
853	106652	大连1806	---	---	---	---	---	---	100.00	---	0.0000
853	106653	大连1807	---	---	---	---	---	---	100.00	---	0.0000
853	106654	大连1808	---	---	---	---	---	---	100.00	---	0.0000
853	106656	新疆1807	---	---	---	---	---	---	100.00	---	0.0000
853	106657	新疆1808	---	---	---	---	---	---	100.00	---	0.0000
853	106658	新疆1809	---	---	---	---	---	---	100.00	---	0.0000
853	106659	河北1812	---	---	---	---	---	---	100.00	---	0.0000
853	106660	河北1813	---	---	---	---	---	---	100.00	---	0.0000
853	106661	河北1814	---	---	---	---	---	---	100.00	---	0.0000
853	106662	河北1815	---	---	---	---	---	---	100.00	---	0.0000
853	106663	河北1816	---	---	---	---	---	---	100.00	---	0.0000
853	106664	河北1817	---	---	---	---	---	---	100.00	---	0.0000
853	106665	河北1818	---	---	---	---	---	---	100.00	---	0.0000
853	106666	河北1819	---	---	---	---	---	---	100.00	---	0.0000
853	106667	河北1820	---	---	---	---	---	---	100.00	---	0.0000
853	106668	河北1821	---	---	---	---	---	---	100.00	---	0.0000
853	106669	河北1822	---	---	---	---	---	---	100.00	---	0.0000
853	106670	河北1823	---	---	---	---	---	---	100.00	---	0.0000
853	106671	河北1824	---	---	---	---	---	---	100.00	---	0.0000
853	106672	河北1825	---	---	---	---	---	---	100.00	---	0.0000
853	106673	贵州1816	---	---	---	---	---	---	100.00	---	0.0000
853	106674	贵州1817	---	---	---	---	---	---	100.00	---	0.0000
853	106675	贵州1818	---	---	---	---	---	---	100.00	---	0.0000
853	106676	湖北1805	---	---	---	---	---	---	100.00	---	0.0000
853	106677	湖北1806	---	---	---	---	---	---	100.00	---	0.0000
853	106678	湖北1807	---	---	---	---	---	---	100.00	---	0.0000
853	106679	北京1801	---	---	---	---	---	---	100.00	---	0.0000
853	106680	北京1802	---	---	---	---	---	---	100.00	---	0.0000
853	106681	北京1803	---	---	---	---	---	---	100.00	---	0.0000
853	106682	北京1804	---	---	---	---	---	---	100.00	---	0.0000
853	106683	山东1808	---	---	---	---	---	---	100.00	---	0.0000
853	106684	山东1809	---	---	---	---	---	---	100.00	---	0.0000
853	106685	吉林1804	---	---	---	---	---	---	100.00	---	0.0000
853	106686	吉林1805	---	---	---	---	---	---	100.00	---	0.0000
853	106687	吉林1806	---	---	---	---	---	---	100.00	---	0.0000
853	106688	吉林1807	---	---	---	---	---	---	100.00	---	0.0000

853	106689	吉林1808	---	---	---	---	---	---	100.00	---	0.0000
853	106690	河南1804	---	---	---	---	---	---	100.00	---	0.0000
853	106691	河南1805	---	---	---	---	---	---	100.00	---	0.0000
853	106692	河南1806	---	---	---	---	---	---	100.00	---	0.0000
853	106693	河南1807	---	---	---	---	---	---	100.00	---	0.0000
853	106694	河南1808	---	---	---	---	---	---	100.00	---	0.0000
853	106695	河南1809	---	---	---	---	---	---	100.00	---	0.0000
853	106696	河南1810	---	---	---	---	---	---	100.00	---	0.0000
853	106697	河南1811	---	---	---	---	---	---	100.00	---	0.0000
853	106698	河南1812	---	---	---	---	---	---	100.00	---	0.0000
853	106699	河南1813	---	---	---	---	---	---	100.00	---	0.0000
853	106700	河南1814	---	---	---	---	---	---	100.00	---	0.0000
853	106701	河南1815	---	---	---	---	---	---	100.00	---	0.0000
853	106702	河南1816	---	---	---	---	---	---	100.00	---	0.0000
853	106703	河南1817	---	---	---	---	---	---	100.00	---	0.0000
853	106704	河南1818	---	---	---	---	---	---	100.00	---	0.0000
853	106705	河南1819	---	---	---	---	---	---	100.00	---	0.0000
853	106706	河南1820	---	---	---	---	---	---	100.00	---	0.0000
853	106707	河南1821	---	---	---	---	---	---	100.00	---	0.0000
853	106708	河南1822	---	---	---	---	---	---	100.00	---	0.0000
853	106709	河南1823	---	---	---	---	---	---	100.00	---	0.0000
853	106710	河南1824	---	---	---	---	---	---	100.00	---	0.0000
853	106711	云南1812	---	---	---	---	---	---	100.00	---	0.0000
853	106712	云南1813	---	---	---	---	---	---	100.00	---	0.0000
853	106714	云南1815	---	---	---	---	---	---	100.00	---	0.0000
853	106715	天津1815	---	---	---	---	---	---	100.00	---	0.0000
853	106716	天津1816	---	---	---	---	---	---	100.00	---	0.0000
853	106717	天津1817	---	---	---	---	---	---	100.00	---	0.0000
853	106718	天津1818	---	---	---	---	---	---	100.00	---	0.0000
853	106719	天津1819	---	---	---	---	---	---	100.00	---	0.0000
853	106720	天津1820	---	---	---	---	---	---	100.00	---	0.0000
853	106721	天津1821	---	---	---	---	---	---	100.00	---	0.0000
853	106722	天津1822	---	---	---	---	---	---	100.00	---	0.0000
853	106723	天津1823	---	---	---	---	---	---	100.00	---	0.0000
853	106724	天津1824	---	---	---	---	---	---	100.00	---	0.0000
853	106725	天津1825	---	---	---	---	---	---	100.00	---	0.0000
853	106726	天津1826	---	---	---	---	---	---	100.00	---	0.0000
853	106727	厦门1801	---	---	---	---	---	---	100.00	---	0.0000
853	106728	厦门1802	---	---	---	---	---	---	100.00	---	0.0000
853	106729	厦门1803	---	---	---	---	---	---	100.00	---	0.0000
853	106730	厦门1804	---	---	---	---	---	---	100.00	---	0.0000
853	106731	厦门1805	---	---	---	---	---	---	100.00	---	0.0000
853	106732	厦门1806	---	---	---	---	---	---	100.00	---	0.0000
853	106733	湖南1813	---	---	---	---	---	---	100.00	---	0.0000
853	106734	湖南1814	---	---	---	---	---	---	100.00	---	0.0000
853	106736	陕西1819	---	---	---	---	---	---	100.00	---	0.0000
853	106737	陕西1820	---	---	---	---	---	---	100.00	---	0.0000
853	106738	陕西1821	---	---	---	---	---	---	100.00	---	0.0000
853	106739	陕西1822	---	---	---	---	---	---	100.00	---	0.0000
853	106740	陕西1823	---	---	---	---	---	---	100.00	---	0.0000
853	106741	新疆1810	---	---	---	---	---	---	100.00	---	0.0000
853	106742	新疆1811	---	---	---	---	---	---	100.00	---	0.0000
853	106743	新疆1812	---	---	---	---	---	---	100.00	---	0.0000
853	106744	新疆1813	---	---	---	---	---	---	100.00	---	0.0000
853	106745	新疆1814	---	---	---	---	---	---	100.00	---	0.0000
853	106746	新疆1815	---	---	---	---	---	---	100.00	---	0.0000

853	106747	新疆1816	---	---	---	---	---	---	100.00	---	0.0000
853	106748	新疆1817	---	---	---	---	---	---	100.00	---	0.0000
853	106749	新疆1818	---	---	---	---	---	---	100.00	---	0.0000
853	106750	新疆1819	---	---	---	---	---	---	100.00	---	0.0000
853	106751	江苏1809	---	---	---	---	---	---	100.00	---	0.0000
853	106752	江苏1810	---	---	---	---	---	---	100.00	---	0.0000
853	106753	江苏1811	---	---	---	---	---	---	100.00	---	0.0000
853	106754	广东1820	---	---	---	---	---	---	100.00	---	0.0000
853	106755	广东1821	---	---	---	---	---	---	100.00	---	0.0000
853	106756	龙江1811	---	---	---	---	---	---	100.00	---	0.0000
853	106757	龙江1812	---	---	---	---	---	---	100.00	---	0.0000
853	106758	龙江1813	---	---	---	---	---	---	100.00	---	0.0000
853	106759	龙江1814	---	---	---	---	---	---	100.00	---	0.0000
853	106760	龙江1815	---	---	---	---	---	---	100.00	---	0.0000
853	106762	龙江1817	---	---	---	---	---	---	100.00	---	0.0000
853	106763	龙江1818	---	---	---	---	---	---	100.00	---	0.0000
853	106764	贵州1819	---	---	---	---	---	---	100.00	---	0.0000
853	106765	贵州1820	---	---	---	---	---	---	100.00	---	0.0000
853	106766	贵州1821	---	---	---	---	---	---	100.00	---	0.0000
853	106767	浙江1804	---	---	---	---	---	---	100.00	---	0.0000
853	106768	浙江1805	---	---	---	---	---	---	100.00	---	0.0000
853	106769	浙江1806	---	---	---	---	---	---	100.00	---	0.0000
853	106770	浙江1807	---	---	---	---	---	---	100.00	---	0.0000
853	106771	广东1822	---	---	---	---	---	---	100.00	---	0.0000
853	106772	广东1823	---	---	---	---	---	---	100.00	---	0.0000
853	106773	广东1824	---	---	---	---	---	---	100.00	---	0.0000
853	106774	广东1825	---	---	---	---	---	---	100.00	---	0.0000
853	106775	广东1826	---	---	---	---	---	---	100.00	---	0.0000
853	106776	广东1827	---	---	---	---	---	---	100.00	---	0.0000
853	106777	广东1828	---	---	---	---	---	---	100.00	---	0.0000
853	106778	广东1829	---	---	---	---	---	---	100.00	---	0.0000
853	106779	广东1830	---	---	---	---	---	---	100.00	---	0.0000
853	106780	广东1831	---	---	---	---	---	---	100.00	---	0.0000
853	106781	广东1832	---	---	---	---	---	---	100.00	---	0.0000
853	106782	广东1833	---	---	---	---	---	---	100.00	---	0.0000
853	106783	广东1834	---	---	---	---	---	---	100.00	---	0.0000
853	106784	海南1805	---	---	---	---	---	---	100.00	---	0.0000
853	106785	海南1806	---	---	---	---	---	---	100.00	---	0.0000
853	106786	海南1807	---	---	---	---	---	---	100.00	---	0.0000
853	106787	海南1808	---	---	---	---	---	---	100.00	---	0.0000
853	106788	海南1809	---	---	---	---	---	---	100.00	---	0.0000
853	106789	内蒙1814	---	---	---	---	---	---	100.00	---	0.0000
853	106790	内蒙1815	---	---	---	---	---	---	100.00	---	0.0000
853	106791	内蒙1816	---	---	---	---	---	---	100.00	---	0.0000
853	106792	内蒙1817	---	---	---	---	---	---	100.00	---	0.0000
853	106793	内蒙1818	---	---	---	---	---	---	100.00	---	0.0000
853	106794	内蒙1819	---	---	---	---	---	---	100.00	---	0.0000
853	106795	内蒙1820	---	---	---	---	---	---	100.00	---	0.0000
853	106796	四川1809	---	---	---	---	---	---	100.00	---	0.0000
853	106797	四川1810	---	---	---	---	---	---	100.00	---	0.0000
853	106798	四川1811	---	---	---	---	---	---	100.00	---	0.0000
853	106799	四川1812	---	---	---	---	---	---	100.00	---	0.0000
853	106800	四川1813	---	---	---	---	---	---	100.00	---	0.0000
853	106801	四川1814	---	---	---	---	---	---	100.00	---	0.0000
853	106802	四川1815	---	---	---	---	---	---	100.00	---	0.0000
853	106803	四川1816	---	---	---	---	---	---	100.00	---	0.0000

853	106804	四川 1817	- - -	- - -	- - -	- - -	- - -	- - -	100.00	- - -	0.0000
853	106805	云南 1816	- - -	- - -	- - -	- - -	- - -	- - -	100.00	- - -	0.0000
853	106806	云南 1817	- - -	- - -	- - -	- - -	- - -	- - -	100.00	- - -	0.0000
853	106807	云南 1818	- - -	- - -	- - -	- - -	- - -	- - -	100.00	- - -	0.0000
853	106808	河北 1826	- - -	- - -	- - -	- - -	- - -	- - -	100.00	- - -	0.0000
853	106809	河北 1827	- - -	- - -	- - -	- - -	- - -	- - -	100.00	- - -	0.0000
853	106810	河北 1828	- - -	- - -	- - -	- - -	- - -	- - -	100.00	- - -	0.0000
853	106811	河北 1829	- - -	- - -	- - -	- - -	- - -	- - -	100.00	- - -	0.0000
853	106812	河北 1830	- - -	- - -	- - -	- - -	- - -	- - -	100.00	- - -	0.0000
853	106813	河北 1831	- - -	- - -	- - -	- - -	- - -	- - -	100.00	- - -	0.0000
853	106814	河北 1832	- - -	- - -	- - -	- - -	- - -	- - -	100.00	- - -	0.0000
853	106815	河北 1833	- - -	- - -	- - -	- - -	- - -	- - -	100.00	- - -	0.0000
853	106816	河北 1834	- - -	- - -	- - -	- - -	- - -	- - -	100.00	- - -	0.0000
853	106817	河北 1835	- - -	- - -	- - -	- - -	- - -	- - -	100.00	- - -	0.0000
853	106818	河北 1836	- - -	- - -	- - -	- - -	- - -	- - -	100.00	- - -	0.0000
853	106819	甘肃 1809	- - -	- - -	- - -	- - -	- - -	- - -	100.00	- - -	0.0000
853	106820	甘肃 1810	- - -	- - -	- - -	- - -	- - -	- - -	100.00	- - -	0.0000
853	106821	甘肃 1811	- - -	- - -	- - -	- - -	- - -	- - -	100.00	- - -	0.0000
853	106822	重庆 1810	- - -	- - -	- - -	- - -	- - -	- - -	100.00	- - -	0.0000
853	106823	重庆 1811	- - -	- - -	- - -	- - -	- - -	- - -	100.00	- - -	0.0000
853	106824	重庆 1812	- - -	- - -	- - -	- - -	- - -	- - -	100.00	- - -	0.0000
853	106825	青岛 1804	- - -	- - -	- - -	- - -	- - -	- - -	100.00	- - -	0.0000
853	106826	青岛 1805	- - -	- - -	- - -	- - -	- - -	- - -	100.00	- - -	0.0000
853	106827	青岛 1806	- - -	- - -	- - -	- - -	- - -	- - -	100.00	- - -	0.0000
853	106828	青岛 1807	- - -	- - -	- - -	- - -	- - -	- - -	100.00	- - -	0.0000
853	106829	新疆 1820	- - -	- - -	- - -	- - -	- - -	- - -	100.00	- - -	0.0000
853	106830	广西 1811	- - -	- - -	- - -	- - -	- - -	- - -	100.00	- - -	0.0000
853	106831	广西 1812	- - -	- - -	- - -	- - -	- - -	- - -	100.00	- - -	0.0000
853	106832	广西 1813	- - -	- - -	- - -	- - -	- - -	- - -	100.00	- - -	0.0000
853	106834	青海 1804	- - -	- - -	- - -	- - -	- - -	- - -	100.00	- - -	0.0000
853	106835	青海 1805	- - -	- - -	- - -	- - -	- - -	- - -	100.00	- - -	0.0000
853	106836	青海 1806	- - -	- - -	- - -	- - -	- - -	- - -	100.00	- - -	0.0000
853	106837	青海 1807	- - -	- - -	- - -	- - -	- - -	- - -	100.00	- - -	0.0000
853	106838	青海 1808	- - -	- - -	- - -	- - -	- - -	- - -	100.00	- - -	0.0000
853	106839	青海 1809	- - -	- - -	- - -	- - -	- - -	- - -	100.00	- - -	0.0000
853	106840	安徽 1809	- - -	- - -	- - -	- - -	- - -	- - -	100.00	- - -	0.0000
853	106841	安徽 1810	- - -	- - -	- - -	- - -	- - -	- - -	100.00	- - -	0.0000
853	106842	安徽 1811	- - -	- - -	- - -	- - -	- - -	- - -	100.00	- - -	0.0000
853	106843	浙江 1808	- - -	- - -	- - -	- - -	- - -	- - -	100.00	- - -	0.0000
853	106844	浙江 1809	- - -	- - -	- - -	- - -	- - -	- - -	100.00	- - -	0.0000
853	106845	浙江 1810	- - -	- - -	- - -	- - -	- - -	- - -	100.00	- - -	0.0000
853	106846	浙江 1811	- - -	- - -	- - -	- - -	- - -	- - -	100.00	- - -	0.0000
853	106847	湖北 1808	- - -	- - -	- - -	- - -	- - -	- - -	100.00	- - -	0.0000
853	106848	湖北 1809	- - -	- - -	- - -	- - -	- - -	- - -	100.00	- - -	0.0000
853	106849	湖北 1810	- - -	- - -	- - -	- - -	- - -	- - -	100.00	- - -	0.0000
853	106850	山东 1810	- - -	- - -	- - -	- - -	- - -	- - -	100.00	- - -	0.0000
853	106851	山东 1811	- - -	- - -	- - -	- - -	- - -	- - -	100.00	- - -	0.0000
853	106852	山东 1812	- - -	- - -	- - -	- - -	- - -	- - -	100.00	- - -	0.0000
853	106853	内蒙 1821	- - -	- - -	- - -	- - -	- - -	- - -	100.00	- - -	0.0000
853	106854	天津 1827	- - -	- - -	- - -	- - -	- - -	- - -	100.00	- - -	0.0000
853	106855	天津 1828	- - -	- - -	- - -	- - -	- - -	- - -	100.00	- - -	0.0000
853	106856	天津 1829	- - -	- - -	- - -	- - -	- - -	- - -	100.00	- - -	0.0000
853	106857	天津 1830	- - -	- - -	- - -	- - -	- - -	- - -	100.00	- - -	0.0000
853	106858	山西 1811	- - -	- - -	- - -	- - -	- - -	- - -	100.00	- - -	0.0000
853	106859	山西 1812	- - -	- - -	- - -	- - -	- - -	- - -	100.00	- - -	0.0000
853	106860	山西 1813	- - -	- - -	- - -	- - -	- - -	- - -	100.00	- - -	0.0000

853	106861	山西1814	---	---	---	---	---	---	100.00	---	0.0000
853	106862	山西1815	---	---	---	---	---	---	100.00	---	0.0000
853	106863	山西1816	---	---	---	---	---	---	100.00	---	0.0000
853	106864	山西1817	---	---	---	---	---	---	100.00	---	0.0000
853	106865	大连1809	---	---	---	---	---	---	100.00	---	0.0000
853	106866	大连1810	---	---	---	---	---	---	100.00	---	0.0000
853	106867	大连1811	---	---	---	---	---	---	100.00	---	0.0000
853	106868	大连1812	---	---	---	---	---	---	100.00	---	0.0000
853	106869	深圳1801	---	---	---	---	---	---	100.00	---	0.0000
853	106870	深圳1802	---	---	---	---	---	---	100.00	---	0.0000
853	106871	山东1813	---	---	---	---	---	---	100.00	---	0.0000
853	106872	山东1814	---	---	---	---	---	---	100.00	---	0.0000
853	106873	山东1815	---	---	---	---	---	---	100.00	---	0.0000
853	106874	山东1816	---	---	---	---	---	---	100.00	---	0.0000
853	106875	山东1817	---	---	---	---	---	---	100.00	---	0.0000
853	106876	内蒙1822	---	---	---	---	---	---	100.00	---	0.0000
853	106877	内蒙1823	---	---	---	---	---	---	100.00	---	0.0000
853	106878	浙江1812	---	---	---	---	---	---	100.00	---	0.0000
853	106879	浙江1813	---	---	---	---	---	---	100.00	---	0.0000
853	106880	宁夏1807	---	---	---	---	---	---	100.00	---	0.0000
853	106881	宁夏1808	---	---	---	---	---	---	100.00	---	0.0000
853	106882	宁夏1809	---	---	---	---	---	---	100.00	---	0.0000
853	106883	宁夏1810	---	---	---	---	---	---	100.00	---	0.0000
853	106884	宁夏1811	---	---	---	---	---	---	100.00	---	0.0000
853	106885	宁夏1812	---	---	---	---	---	---	100.00	---	0.0000
853	106886	宁夏1813	---	---	---	---	---	---	100.00	---	0.0000
853	106887	辽宁1815	---	---	---	---	---	---	100.00	---	0.0000
853	106888	辽宁1816	---	---	---	---	---	---	100.00	---	0.0000
853	106889	上海1807	---	---	---	---	---	---	100.00	---	0.0000
853	106890	上海1808	---	---	---	---	---	---	100.00	---	0.0000
853	106891	上海1809	---	---	---	---	---	---	100.00	---	0.0000
853	106892	上海1810	---	---	---	---	---	---	100.00	---	0.0000
853	106893	上海1811	---	---	---	---	---	---	100.00	---	0.0000
853	106894	上海1812	---	---	---	---	---	---	100.00	---	0.0000
853	106895	上海1813	---	---	---	---	---	---	100.00	---	0.0000
853	106896	上海1814	---	---	---	---	---	---	100.00	---	0.0000
853	106897	青海1810	---	---	---	---	---	---	100.00	---	0.0000
853	106898	青海1811	---	---	---	---	---	---	100.00	---	0.0000
853	106899	青海1812	---	---	---	---	---	---	100.00	---	0.0000
853	106900	青海1813	---	---	---	---	---	---	100.00	---	0.0000
853	106901	青海1814	---	---	---	---	---	---	100.00	---	0.0000
853	106902	北京1805	---	---	---	---	---	---	100.00	---	0.0000
853	106903	北京1806	---	---	---	---	---	---	100.00	---	0.0000
853	106904	北京1807	---	---	---	---	---	---	100.00	---	0.0000
853	106905	北京1808	---	---	---	---	---	---	100.00	---	0.0000
853	106906	北京1809	---	---	---	---	---	---	100.00	---	0.0000
853	106907	贵州1822	---	---	---	---	---	---	100.00	---	0.0000
853	106908	贵州1823	---	---	---	---	---	---	100.00	---	0.0000
853	106909	江西1818	---	---	---	---	---	---	100.00	---	0.0000
853	106910	江西1819	---	---	---	---	---	---	100.00	---	0.0000
853	106911	甘肃1812	---	---	---	---	---	---	100.00	---	0.0000
853	106912	甘肃1813	---	---	---	---	---	---	100.00	---	0.0000
853	106914	宁波1809	---	---	---	---	---	---	100.00	---	0.0000
853	106915	宁波1810	---	---	---	---	---	---	100.00	---	0.0000
853	106916	宁波1811	---	---	---	---	---	---	100.00	---	0.0000
853	106917	宁波1812	---	---	---	---	---	---	100.00	---	0.0000

853	106918	宁波 1813	---	---	---	---	---	---	100.00	---	0.0000
853	106919	宁波 1814	---	---	---	---	---	---	100.00	---	0.0000
853	106920	宁波 1815	---	---	---	---	---	---	100.00	---	0.0000
853	106921	河北 1837	---	---	---	---	---	---	100.00	---	0.0000
853	106923	河北 1839	---	---	---	---	---	---	100.00	---	0.0000
853	106924	河北 1840	---	---	---	---	---	---	100.00	---	0.0000
853	106925	陕西 1824	---	---	---	---	---	---	100.00	---	0.0000
853	106927	陕西 1826	---	---	---	---	---	---	100.00	---	0.0000
853	106928	陕西 1827	---	---	---	---	---	---	100.00	---	0.0000
853	106929	陕西 1828	---	---	---	---	---	---	100.00	---	0.0000
853	106931	湖北 1812	---	---	---	---	---	---	100.00	---	0.0000
853	106932	湖北 1813	---	---	---	---	---	---	100.00	---	0.0000
853	106933	湖北 1814	---	---	---	---	---	---	100.00	---	0.0000
853	106934	四川 1818	---	---	---	---	---	---	100.00	---	0.0000
853	106936	四川 1820	---	---	---	---	---	---	100.00	---	0.0000
853	106937	四川 1821	---	---	---	---	---	---	100.00	---	0.0000
853	106938	四川 1822	---	---	---	---	---	---	100.00	---	0.0000
853	106939	四川 1823	---	---	---	---	---	---	100.00	---	0.0000
853	106940	四川 1824	---	---	---	---	---	---	100.00	---	0.0000
853	106941	四川 1825	---	---	---	---	---	---	100.00	---	0.0000
853	106942	四川 1826	---	---	---	---	---	---	100.00	---	0.0000
853	106943	四川 1827	---	---	---	---	---	---	100.00	---	0.0000
853	106944	四川 1828	---	---	---	---	---	---	100.00	---	0.0000
853	106945	四川 1829	---	---	---	---	---	---	100.00	---	0.0000
853	106946	广西 1815	---	---	---	---	---	---	100.00	---	0.0000
853	106947	广西 1816	---	---	---	---	---	---	100.00	---	0.0000
853	106948	广西 1817	---	---	---	---	---	---	100.00	---	0.0000
853	106949	广西 1818	---	---	---	---	---	---	100.00	---	0.0000
853	106950	广西 1819	---	---	---	---	---	---	100.00	---	0.0000
853	106951	海南 1810	---	---	---	---	---	---	100.00	---	0.0000
853	106952	海南 1811	---	---	---	---	---	---	100.00	---	0.0000
853	106953	海南 1812	---	---	---	---	---	---	100.00	---	0.0000
853	106954	福建 1814	---	---	---	---	---	---	100.00	---	0.0000
853	106955	福建 1815	---	---	---	---	---	---	100.00	---	0.0000
853	106956	福建 1816	---	---	---	---	---	---	100.00	---	0.0000
853	106957	湖南 1816	---	---	---	---	---	---	100.00	---	0.0000
853	106958	湖南 1817	---	---	---	---	---	---	100.00	---	0.0000
853	106959	湖南 1818	---	---	---	---	---	---	100.00	---	0.0000
853	106961	云南 1819	---	---	---	---	---	---	100.00	---	0.0000
853	106962	云南 1820	---	---	---	---	---	---	100.00	---	0.0000
853	106963	云南 1821	---	---	---	---	---	---	100.00	---	0.0000
853	106964	云南 1822	---	---	---	---	---	---	100.00	---	0.0000
853	106965	云南 1823	---	---	---	---	---	---	100.00	---	0.0000
853	106966	江苏 1812	---	---	---	---	---	---	100.00	---	0.0000
853	106967	江苏 1813	---	---	---	---	---	---	100.00	---	0.0000
853	106968	江苏 1814	---	---	---	---	---	---	100.00	---	0.0000
853	106969	江苏 1815	---	---	---	---	---	---	100.00	---	0.0000
853	106970	广东 1835	---	---	---	---	---	---	100.00	---	0.0000
853	106971	广东 1836	---	---	---	---	---	---	100.00	---	0.0000
853	106973	河南 1826	---	---	---	---	---	---	100.00	---	0.0000
853	106974	河南 1827	---	---	---	---	---	---	100.00	---	0.0000
853	106975	河南 1828	---	---	---	---	---	---	100.00	---	0.0000
853	106976	河南 1829	---	---	---	---	---	---	100.00	---	0.0000
853	106977	河南 1830	---	---	---	---	---	---	100.00	---	0.0000
853	106978	河南 1831	---	---	---	---	---	---	100.00	---	0.0000
853	106979	新疆 1821	---	---	---	---	---	---	100.00	---	0.0000

853	106980	新疆1822	---	---	---	---	---	---	100.00	---	0.0000
853	106981	新疆1823	---	---	---	---	---	---	100.00	---	0.0000
853	106982	新疆1824	---	---	---	---	---	---	100.00	---	0.0000
853	106983	新疆1825	---	---	---	---	---	---	100.00	---	0.0000
853	106984	安徽1812	---	---	---	---	---	---	100.00	---	0.0000
853	106985	安徽1813	---	---	---	---	---	---	100.00	---	0.0000
853	106986	安徽1814	---	---	---	---	---	---	100.00	---	0.0000
853	106987	安徽1815	---	---	---	---	---	---	100.00	---	0.0000
853	106988	安徽1816	---	---	---	---	---	---	100.00	---	0.0000
853	106989	青岛1808	---	---	---	---	---	---	100.00	---	0.0000
853	106990	青岛1809	---	---	---	---	---	---	100.00	---	0.0000
853	106991	青岛1810	---	---	---	---	---	---	100.00	---	0.0000
853	106992	内蒙1824	---	---	---	---	---	---	100.00	---	0.0000
853	106993	内蒙1825	---	---	---	---	---	---	100.00	---	0.0000
853	106994	内蒙1826	---	---	---	---	---	---	100.00	---	0.0000
853	106995	内蒙1827	---	---	---	---	---	---	100.00	---	0.0000
853	106996	内蒙1828	---	---	---	---	---	---	100.00	---	0.0000
853	106997	福建1817	---	---	---	---	---	---	100.00	---	0.0000
853	106998	福建1818	---	---	---	---	---	---	100.00	---	0.0000
853	106999	福建1819	---	---	---	---	---	---	100.00	---	0.0000
853	107001	青海1608	---	---	---	---	---	---	100.00	---	0.0000
853	107002	青海16Z1	---	---	---	---	---	---	100.00	---	0.0000
853	107003	青海16Z2	---	---	---	---	---	---	100.00	---	0.0000
853	107004	青海16Z3	---	---	---	---	---	---	100.00	---	0.0000
853	107005	青海16Z4	---	---	---	---	---	---	100.00	---	0.0000
853	107006	内蒙1605	---	---	---	---	---	---	100.00	---	0.0000
853	107007	内蒙1606	---	---	---	---	---	---	100.00	---	0.0000
853	107008	内蒙1607	---	---	---	---	---	---	100.00	---	0.0000
853	107009	内蒙1608	---	---	---	---	---	---	100.00	---	0.0000
853	107010	河南1605	---	---	---	---	---	---	100.00	---	0.0000
853	107011	河南1606	---	---	---	---	---	---	100.00	---	0.0000
853	107012	河南1607	---	---	---	---	---	---	100.00	---	0.0000
853	107013	河南1608	---	---	---	---	---	---	100.00	---	0.0000
853	107014	河南16Z1	---	---	---	---	---	---	100.00	---	0.0000
853	107015	河南16Z2	---	---	---	---	---	---	100.00	---	0.0000
853	107016	河南16Z3	---	---	---	---	---	---	100.00	---	0.0000
853	107017	河南16Z4	---	---	---	---	---	---	100.00	---	0.0000
853	107018	天津1603	---	---	---	---	---	---	100.00	---	0.0000
853	107019	天津1604	---	---	---	---	---	---	100.00	---	0.0000
853	107020	天津1605	---	---	---	---	---	---	100.00	---	0.0000
853	107021	天津1606	---	---	---	---	---	---	100.00	---	0.0000
853	107022	天津16Z4	---	---	---	---	---	---	100.00	---	0.0000
853	107023	天津16Z5	---	---	---	---	---	---	100.00	---	0.0000
853	107024	天津16Z6	---	---	---	---	---	---	100.00	---	0.0000
853	107025	河北1605	---	---	---	---	---	---	100.00	---	0.0000
853	107026	河北1606	---	---	---	---	---	---	100.00	---	0.0000
853	107027	河北1607	---	---	---	---	---	---	100.00	---	0.0000
853	107028	河北1608	---	---	---	---	---	---	100.00	---	0.0000
853	107029	河北16Z5	---	---	---	---	---	---	100.00	---	0.0000
853	107030	河北16Z6	---	---	---	---	---	---	100.00	---	0.0000
853	107031	河北16Z7	---	---	---	---	---	---	100.00	---	0.0000
853	107032	贵州1605	---	---	---	---	---	---	100.00	---	0.0000
853	107033	贵州1606	---	---	---	---	---	---	95.95	---	0.0000
853	107034	贵州1607	---	---	---	---	---	---	100.00	---	0.0000
853	107035	贵州1608	---	---	---	---	---	---	100.00	---	0.0000
853	107036	湖北16Z3	---	---	---	---	---	---	100.00	---	0.0000

853	107037	湖北 16Z4	---	---	---	---	---	---	100.00	---	0.0000
853	107038	湖北 1609	---	---	---	---	---	---	100.00	---	0.0000
853	107039	湖北 1610	---	---	---	---	---	---	100.00	---	0.0000
853	107040	湖北 1611	---	---	---	---	---	---	100.00	---	0.0000
853	107041	湖北 1612	---	---	---	---	---	---	100.00	---	0.0000
853	107042	甘肃 1604	---	---	---	---	---	---	100.00	---	0.0000
853	107043	山东 16Z5	---	---	---	---	---	---	100.00	---	0.0000
853	107044	山东 16Z6	---	---	---	---	---	---	100.00	---	0.0000
853	107045	山东 16Z7	---	---	---	---	---	---	100.00	---	0.0000
853	107046	山东 16Z8	---	---	---	---	---	---	100.00	---	0.0000
853	107047	山东 16Z9	---	---	---	---	---	---	100.00	---	0.0000
853	107048	山东 1609	---	---	---	---	---	---	100.00	---	0.0000
853	107049	山东 1610	---	---	---	---	---	---	100.00	---	0.0000
853	107050	山东 1611	---	---	---	---	---	---	100.00	---	0.0000
853	107051	重庆 16Z3	---	---	---	---	---	---	100.00	---	0.0000
853	107052	重庆 16Z4	---	---	---	---	---	---	100.00	---	0.0000
853	107053	重庆 16Z5	---	---	---	---	---	---	100.00	---	0.0000
853	107054	重庆 16Z6	---	---	---	---	---	---	100.00	---	0.0000
853	107055	重庆 1605	---	---	---	---	---	---	100.00	---	0.0000
853	107056	重庆 1606	---	---	---	---	---	---	100.00	---	0.0000
853	107057	重庆 1607	---	---	---	---	---	---	100.00	---	0.0000
853	107058	重庆 1608	---	---	---	---	---	---	100.00	---	0.0000
853	107059	江苏 1605	---	---	---	---	---	---	100.00	---	0.0000
853	107060	江苏 1606	---	---	---	---	---	---	100.00	---	0.0000
853	107061	江苏 1607	---	---	---	---	---	---	100.00	---	0.0000
853	107062	江苏 1608	---	---	---	---	---	---	100.00	---	0.0000
853	107063	江苏 16Z5	---	---	---	---	---	---	100.00	---	0.0000
853	107064	江苏 16Z6	---	---	---	---	---	---	100.00	---	0.0000
853	107065	江苏 16Z7	---	---	---	---	---	---	100.00	---	0.0000
853	107066	江苏 16Z8	---	---	---	---	---	---	100.00	---	0.0000
853	107067	浙江 16Z1	---	---	---	---	---	---	100.00	---	0.0000
853	107068	浙江 16Z2	---	---	---	---	---	---	100.00	---	0.0000
853	107069	浙江 1605	---	---	---	---	---	---	100.00	---	0.0000
853	107070	浙江 1606	---	---	---	---	---	---	100.00	---	0.0000
853	107071	浙江 1607	---	---	---	---	---	---	100.00	---	0.0000
853	107072	浙江 1608	---	---	---	---	---	---	100.00	---	0.0000
853	107073	广西 1609	---	---	---	---	---	---	100.00	---	0.0000
853	107074	广西 1610	---	---	---	---	---	---	100.00	---	0.0000
853	107075	广西 1611	---	---	---	---	---	---	100.00	---	0.0000
853	107076	广西 1612	---	---	---	---	---	---	100.00	---	0.0000
853	107077	广西 16Z3	---	---	---	---	---	---	100.00	---	0.0000
853	107078	广西 16Z4	---	---	---	---	---	---	100.00	---	0.0000
853	107079	广西 16Z5	---	---	---	---	---	---	100.00	---	0.0000
853	107080	新疆 1609	---	---	---	---	---	---	100.00	---	0.0000
853	107081	新疆 1610	---	---	---	---	---	---	100.00	---	0.0000
853	107082	新疆 1611	---	---	---	---	---	---	100.00	---	0.0000
853	107083	新疆 1612	---	---	---	---	---	---	100.00	---	0.0000
853	107084	广东 16Z7	---	---	---	---	---	---	100.00	---	0.0000
853	107085	广东 16Z8	---	---	---	---	---	---	100.00	---	0.0000
853	107086	广东 16Z9	---	---	---	---	---	---	100.00	---	0.0000
853	107087	广东 1609	---	---	---	---	---	---	100.00	---	0.0000
853	107088	广东 1610	---	---	---	---	---	---	100.00	---	0.0000
853	107089	广东 1611	---	---	---	---	---	---	100.00	---	0.0000
853	107090	广东 1612	---	---	---	---	---	---	100.00	---	0.0000
853	107091	宁夏 16Z5	---	---	---	---	---	---	100.00	---	0.0000
853	107092	宁夏 16Z6	---	---	---	---	---	---	100.00	---	0.0000

853	107093	宁夏 16Z7	- - -	- - -	- - -	- - -	- - -	- - -	100.00	- - -	0.0000
853	107094	宁夏 1605	- - -	- - -	- - -	- - -	- - -	- - -	100.00	- - -	0.0000
853	107095	宁夏 1606	- - -	- - -	- - -	- - -	- - -	- - -	100.00	- - -	0.0000
853	107096	宁夏 1607	- - -	- - -	- - -	- - -	- - -	- - -	100.00	- - -	0.0000
853	107097	宁夏 1608	- - -	- - -	- - -	- - -	- - -	- - -	100.00	- - -	0.0000
853	107098	福建 16Z1	- - -	- - -	- - -	- - -	- - -	- - -	100.00	- - -	0.0000
853	107099	福建 16Z2	- - -	- - -	- - -	- - -	- - -	- - -	100.00	- - -	0.0000
853	107100	福建 1601	- - -	- - -	- - -	- - -	- - -	- - -	100.00	- - -	0.0000
853	107101	福建 1602	- - -	- - -	- - -	- - -	- - -	- - -	100.00	- - -	0.0000
853	107102	福建 1603	- - -	- - -	- - -	- - -	- - -	- - -	100.00	- - -	0.0000
853	107103	福建 1604	- - -	- - -	- - -	- - -	- - -	- - -	100.00	- - -	0.0000
853	107104	四川 1609	- - -	- - -	- - -	- - -	- - -	- - -	100.00	- - -	0.0000
853	107105	四川 1610	- - -	- - -	- - -	- - -	- - -	- - -	100.00	- - -	0.0000
853	107106	四川 1611	- - -	- - -	- - -	- - -	- - -	- - -	100.00	- - -	0.0000
853	107107	四川 1612	- - -	- - -	- - -	- - -	- - -	- - -	100.00	- - -	0.0000
853	107108	四川 16Z5	- - -	- - -	- - -	- - -	- - -	- - -	97.93	- - -	0.0000
853	107109	四川 16Z6	- - -	- - -	- - -	- - -	- - -	- - -	100.00	- - -	0.0000
853	107110	四川 16Z7	- - -	- - -	- - -	- - -	- - -	- - -	100.00	- - -	0.0000
853	107111	四川 16Z8	- - -	- - -	- - -	- - -	- - -	- - -	100.00	- - -	0.0000
853	107112	吉林 1601	- - -	- - -	- - -	- - -	- - -	- - -	100.00	- - -	0.0000
853	107113	吉林 1602	- - -	- - -	- - -	- - -	- - -	- - -	100.00	- - -	0.0000
853	107114	吉林 1603	- - -	- - -	- - -	- - -	- - -	- - -	100.00	- - -	0.0000
853	107115	吉林 1604	- - -	- - -	- - -	- - -	- - -	- - -	100.00	- - -	0.0000
853	107116	吉林 16Z1	- - -	- - -	- - -	- - -	- - -	- - -	100.00	- - -	0.0000
853	107117	吉林 16Z2	- - -	- - -	- - -	- - -	- - -	- - -	100.00	- - -	0.0000
853	107118	吉林 16Z3	- - -	- - -	- - -	- - -	- - -	- - -	100.00	- - -	0.0000
853	107119	江西 1605	- - -	- - -	- - -	- - -	- - -	- - -	100.00	- - -	0.0000
853	107120	江西 1606	- - -	- - -	- - -	- - -	- - -	- - -	100.00	- - -	0.0000
853	107121	江西 1607	- - -	- - -	- - -	- - -	- - -	- - -	100.00	- - -	0.0000
853	107122	江西 1608	- - -	- - -	- - -	- - -	- - -	- - -	100.00	- - -	0.0000
853	107123	江西 16Z5	- - -	- - -	- - -	- - -	- - -	- - -	100.00	- - -	0.0000
853	107124	江西 16Z6	- - -	- - -	- - -	- - -	- - -	- - -	100.00	- - -	0.0000
853	107125	江西 16Z7	- - -	- - -	- - -	- - -	- - -	- - -	100.00	- - -	0.0000
853	107126	江西 16Z8	- - -	- - -	- - -	- - -	- - -	- - -	100.00	- - -	0.0000
853	107127	内蒙 1609	- - -	- - -	- - -	- - -	- - -	- - -	100.48	- - -	0.0000
853	107128	内蒙 1610	- - -	- - -	- - -	- - -	- - -	- - -	100.00	- - -	0.0000
853	107129	内蒙 1611	- - -	- - -	- - -	- - -	- - -	- - -	100.00	- - -	0.0000
853	107130	内蒙 1612	- - -	- - -	- - -	- - -	- - -	- - -	100.00	- - -	0.0000
853	107131	内蒙 16Z1	- - -	- - -	- - -	- - -	- - -	- - -	100.00	- - -	0.0000
853	107132	内蒙 16Z2	- - -	- - -	- - -	- - -	- - -	- - -	100.00	- - -	0.0000
853	107133	内蒙 16Z3	- - -	- - -	- - -	- - -	- - -	- - -	100.00	- - -	0.0000
853	107134	内蒙 16Z4	- - -	- - -	- - -	- - -	- - -	- - -	100.00	- - -	0.0000
853	107135	湖南 16Z1	- - -	- - -	- - -	- - -	- - -	- - -	100.00	- - -	0.0000
853	107136	湖南 16Z2	- - -	- - -	- - -	- - -	- - -	- - -	100.00	- - -	0.0000
853	107137	山西 1605	- - -	- - -	- - -	- - -	- - -	- - -	100.00	- - -	0.0000
853	107138	山西 1606	- - -	- - -	- - -	- - -	- - -	- - -	100.00	- - -	0.0000
853	107139	山西 1607	- - -	- - -	- - -	- - -	- - -	- - -	100.00	- - -	0.0000
853	107140	山西 1608	- - -	- - -	- - -	- - -	- - -	- - -	100.00	- - -	0.0000
853	107141	山西 16Z1	- - -	- - -	- - -	- - -	- - -	- - -	100.00	- - -	0.0000
853	107142	山西 16Z2	- - -	- - -	- - -	- - -	- - -	- - -	100.00	- - -	0.0000
853	107143	河南 1609	- - -	- - -	- - -	- - -	- - -	- - -	100.00	- - -	0.0000
853	107144	河南 1610	- - -	- - -	- - -	- - -	- - -	- - -	100.00	- - -	0.0000
853	107145	河南 1611	- - -	- - -	- - -	- - -	- - -	- - -	100.00	- - -	0.0000
853	107146	河南 1612	- - -	- - -	- - -	- - -	- - -	- - -	100.00	- - -	0.0000
853	107147	河南 16Z5	- - -	- - -	- - -	- - -	- - -	- - -	100.00	- - -	0.0000
853	107148	河南 16Z7	- - -	- - -	- - -	- - -	- - -	- - -	100.00	- - -	0.0000

853	107149	河南 16Z6	---	---	---	---	---	---	100.00	---	0.0000
853	107150	河南 16Z8	---	---	---	---	---	---	100.00	---	0.0000
853	107151	安徽 1605	---	---	---	---	---	---	100.10	---	0.0000
853	107152	安徽 1606	---	---	---	---	---	---	100.00	---	0.0000
853	107153	安徽 1607	---	---	---	---	---	---	100.00	---	0.0000
853	107154	安徽 1608	---	---	---	---	---	---	100.00	---	0.0000
853	107155	安徽 16Z1	---	---	---	---	---	---	100.00	---	0.0000
853	107156	安徽 16Z2	---	---	---	---	---	---	100.00	---	0.0000
853	107157	北京 1601	---	---	---	---	---	---	100.00	---	0.0000
853	107158	北京 1602	---	---	---	---	---	---	100.00	---	0.0000
853	107159	青海 16Z5	---	---	---	---	---	---	100.00	---	0.0000
853	107160	青海 16Z6	---	---	---	---	---	---	100.00	---	0.0000
853	107161	青海 16Z7	---	---	---	---	---	---	100.00	---	0.0000
853	107162	青海 16Z8	---	---	---	---	---	---	100.00	---	0.0000
853	107163	辽宁 1605	---	---	---	---	---	---	100.00	---	0.0000
853	107164	辽宁 1606	---	---	---	---	---	---	100.00	---	0.0000
853	107165	辽宁 1607	---	---	---	---	---	---	100.00	---	0.0000
853	107166	辽宁 1608	---	---	---	---	---	---	100.00	---	0.0000
853	107167	新疆 16Z5	---	---	---	---	---	---	100.00	---	0.0000
853	107168	新疆 16Z6	---	---	---	---	---	---	100.00	---	0.0000
853	107169	新疆 16Z7	---	---	---	---	---	---	100.00	---	0.0000
853	107170	新疆 16Z8	---	---	---	---	---	---	100.00	---	0.0000
853	107171	新疆 1613	---	---	---	---	---	---	100.00	---	0.0000
853	107172	新疆 1614	---	---	---	---	---	---	100.00	---	0.0000
853	107173	新疆 1615	---	---	---	---	---	---	100.00	---	0.0000
853	107174	新疆 1616	---	---	---	---	---	---	100.00	---	0.0000
853	107175	广东 1613	---	---	---	---	---	---	100.00	---	0.0000
853	107176	广东 1614	---	---	---	---	---	---	100.00	---	0.0000
853	107177	广东 1615	---	---	---	---	---	---	100.00	---	0.0000
853	107178	广东 1616	---	---	---	---	---	---	100.00	---	0.0000
853	107179	广东 1617	---	---	---	---	---	---	100.00	---	0.0000
853	107180	广东 1618	---	---	---	---	---	---	100.00	---	0.0000
853	107181	广东 1619	---	---	---	---	---	---	100.00	---	0.0000
853	107182	贵州 1609	---	---	---	---	---	---	100.00	---	0.0000
853	107183	贵州 1610	---	---	---	---	---	---	100.00	---	0.0000
853	107184	贵州 1611	---	---	---	---	---	---	100.00	---	0.0000
853	107185	贵州 1612	---	---	---	---	---	---	100.00	---	0.0000
853	107186	贵州 16Z5	---	---	---	---	---	---	100.00	---	0.0000
853	107187	贵州 16Z6	---	---	---	---	---	---	100.00	---	0.0000
853	107188	上海 16Z1	---	---	---	---	---	---	100.00	---	0.0000
853	107189	上海 16Z2	---	---	---	---	---	---	100.00	---	0.0000
853	107190	上海 16Z3	---	---	---	---	---	---	100.00	---	0.0000
853	107191	上海 16Z4	---	---	---	---	---	---	100.00	---	0.0000
853	107192	龙江 16Z5	---	---	---	---	---	---	100.00	---	0.0000
853	107193	龙江 16Z6	---	---	---	---	---	---	100.00	---	0.0000
853	107194	龙江 1605	---	---	---	---	---	---	100.00	---	0.0000
853	107195	龙江 1606	---	---	---	---	---	---	100.00	---	0.0000
853	107196	龙江 1607	---	---	---	---	---	---	100.00	---	0.0000
853	107197	龙江 1608	---	---	---	---	---	---	100.00	---	0.0000
853	107198	吉林 1605	---	---	---	---	---	---	100.00	---	0.0000
853	107199	吉林 1606	---	---	---	---	---	---	100.00	---	0.0000
853	107200	吉林 1607	---	---	---	---	---	---	100.00	---	0.0000
853	107201	吉林 1608	---	---	---	---	---	---	100.00	---	0.0000
853	107202	吉林 16Z4	---	---	---	---	---	---	100.00	---	0.0000
853	107203	吉林 16Z5	---	---	---	---	---	---	100.00	---	0.0000
853	107204	吉林 16Z6	---	---	---	---	---	---	100.00	---	0.0000

853	107205	江苏 1609	- - -	- - -	- - -	- - -	- - -	- - -	100.00	- - -	0.0000
853	107206	江苏 1610	- - -	- - -	- - -	- - -	- - -	- - -	100.00	- - -	0.0000
853	107207	江苏 1611	- - -	- - -	- - -	- - -	- - -	- - -	100.00	- - -	0.0000
853	107208	江苏 1612	- - -	- - -	- - -	- - -	- - -	- - -	100.00	- - -	0.0000
853	107209	江苏 16Z9	- - -	- - -	- - -	- - -	- - -	- - -	100.00	- - -	0.0000
853	107210	江苏 1613	- - -	- - -	- - -	- - -	- - -	- - -	100.00	- - -	0.0000
853	107211	江苏 1614	- - -	- - -	- - -	- - -	- - -	- - -	100.00	- - -	0.0000
853	107212	江苏 1615	- - -	- - -	- - -	- - -	- - -	- - -	100.00	- - -	0.0000
853	107213	陕西 1612	- - -	- - -	- - -	- - -	- - -	- - -	100.00	- - -	0.0000
853	107214	陕西 1613	- - -	- - -	- - -	- - -	- - -	- - -	100.00	- - -	0.0000
853	107215	陕西 1614	- - -	- - -	- - -	- - -	- - -	- - -	100.00	- - -	0.0000
853	107216	陕西 1615	- - -	- - -	- - -	- - -	- - -	- - -	100.00	- - -	0.0000
853	107217	北京 1603	- - -	- - -	- - -	- - -	- - -	- - -	100.00	- - -	0.0000
853	107218	北京 1604	- - -	- - -	- - -	- - -	- - -	- - -	100.00	- - -	0.0000
853	107219	四川 1613	- - -	- - -	- - -	- - -	- - -	- - -	100.00	- - -	0.0000
853	107220	四川 1614	- - -	- - -	- - -	- - -	- - -	- - -	100.00	- - -	0.0000
853	107221	四川 1615	- - -	- - -	- - -	- - -	- - -	- - -	100.00	- - -	0.0000
853	107222	四川 1616	- - -	- - -	- - -	- - -	- - -	- - -	100.00	- - -	0.0000
853	107223	四川 16Z9	- - -	- - -	- - -	- - -	- - -	- - -	100.00	- - -	0.0000
853	107224	四川 1617	- - -	- - -	- - -	- - -	- - -	- - -	100.00	- - -	0.0000
853	107225	四川 1618	- - -	- - -	- - -	- - -	- - -	- - -	100.00	- - -	0.0000
853	107226	四川 1619	- - -	- - -	- - -	- - -	- - -	- - -	100.00	- - -	0.0000
853	107227	浙江 1609	- - -	- - -	- - -	- - -	- - -	- - -	100.00	- - -	0.0000
853	107228	浙江 1610	- - -	- - -	- - -	- - -	- - -	- - -	100.00	- - -	0.0000
853	107229	浙江 1611	- - -	- - -	- - -	- - -	- - -	- - -	100.00	- - -	0.0000
853	107230	浙江 1612	- - -	- - -	- - -	- - -	- - -	- - -	100.00	- - -	0.0000
853	107231	浙江 16Z3	- - -	- - -	- - -	- - -	- - -	- - -	100.00	- - -	0.0000
853	107232	浙江 16Z4	- - -	- - -	- - -	- - -	- - -	- - -	100.00	- - -	0.0000
853	107233	浙江 16Z5	- - -	- - -	- - -	- - -	- - -	- - -	100.00	- - -	0.0000
853	107234	浙江 16Z6	- - -	- - -	- - -	- - -	- - -	- - -	100.00	- - -	0.0000
853	107235	河北 16Z8	- - -	- - -	- - -	- - -	- - -	- - -	100.00	- - -	0.0000
853	107236	河北 1609	- - -	- - -	- - -	- - -	- - -	- - -	100.00	- - -	0.0000
853	107237	河北 1610	- - -	- - -	- - -	- - -	- - -	- - -	100.00	- - -	0.0000
853	107238	河北 1611	- - -	- - -	- - -	- - -	- - -	- - -	100.00	- - -	0.0000
853	107239	河北 1612	- - -	- - -	- - -	- - -	- - -	- - -	100.00	- - -	0.0000
853	107240	山西 1609	- - -	- - -	- - -	- - -	- - -	- - -	100.00	- - -	0.0000
853	107241	山西 1610	- - -	- - -	- - -	- - -	- - -	- - -	100.00	- - -	0.0000
853	107242	山西 1611	- - -	- - -	- - -	- - -	- - -	- - -	100.00	- - -	0.0000
853	107243	山西 1612	- - -	- - -	- - -	- - -	- - -	- - -	100.00	- - -	0.0000
853	107244	山西 16Z3	- - -	- - -	- - -	- - -	- - -	- - -	100.00	- - -	0.0000
853	107245	山西 16Z4	- - -	- - -	- - -	- - -	- - -	- - -	100.00	- - -	0.0000
853	107246	云南 1605	- - -	- - -	- - -	- - -	- - -	- - -	100.00	- - -	0.0000
853	107247	云南 1606	- - -	- - -	- - -	- - -	- - -	- - -	100.00	- - -	0.0000
853	107248	云南 16Z5	- - -	- - -	- - -	- - -	- - -	- - -	100.00	- - -	0.0000
853	107249	云南 16Z6	- - -	- - -	- - -	- - -	- - -	- - -	100.00	- - -	0.0000
853	107250	云南 16Z7	- - -	- - -	- - -	- - -	- - -	- - -	100.00	- - -	0.0000
853	107251	云南 16Z8	- - -	- - -	- - -	- - -	- - -	- - -	100.00	- - -	0.0000
853	107252	湖北 1613	- - -	- - -	- - -	- - -	- - -	- - -	100.00	- - -	0.0000
853	107253	湖北 1614	- - -	- - -	- - -	- - -	- - -	- - -	100.00	- - -	0.0000
853	107254	湖北 1615	- - -	- - -	- - -	- - -	- - -	- - -	100.00	- - -	0.0000
853	107255	湖北 1616	- - -	- - -	- - -	- - -	- - -	- - -	100.00	- - -	0.0000
853	107256	上海 1601	- - -	- - -	- - -	- - -	- - -	- - -	100.00	- - -	0.0000
853	107257	上海 1602	- - -	- - -	- - -	- - -	- - -	- - -	100.00	- - -	0.0000
853	107258	上海 1603	- - -	- - -	- - -	- - -	- - -	- - -	100.00	- - -	0.0000
853	107259	上海 1604	- - -	- - -	- - -	- - -	- - -	- - -	100.00	- - -	0.0000
853	107260	湖南 1605	- - -	- - -	- - -	- - -	- - -	- - -	100.00	- - -	0.0000

853	107261	湖南 1606	- - -	- - -	- - -	- - -	- - -	- - -	100.00	- - -	0.0000
853	107262	福建 1605	- - -	- - -	- - -	- - -	- - -	- - -	100.00	- - -	0.0000
853	107263	福建 1606	- - -	- - -	- - -	- - -	- - -	- - -	100.00	- - -	0.0000
853	107264	福建 1607	- - -	- - -	- - -	- - -	- - -	- - -	100.00	- - -	0.0000
853	107265	福建 1608	- - -	- - -	- - -	- - -	- - -	- - -	100.00	- - -	0.0000
853	107266	福建 16Z3	- - -	- - -	- - -	- - -	- - -	- - -	100.00	- - -	0.0000
853	107267	福建 16Z4	- - -	- - -	- - -	- - -	- - -	- - -	100.00	- - -	0.0000
853	107268	海南 1604	- - -	- - -	- - -	- - -	- - -	- - -	100.00	- - -	0.0000
853	107269	海南 1605	- - -	- - -	- - -	- - -	- - -	- - -	100.00	- - -	0.0000
853	107270	海南 1606	- - -	- - -	- - -	- - -	- - -	- - -	100.00	- - -	0.0000
853	107271	贵州 1613	- - -	- - -	- - -	- - -	- - -	- - -	100.00	- - -	0.0000
853	107272	贵州 1614	- - -	- - -	- - -	- - -	- - -	- - -	100.00	- - -	0.0000
853	107273	贵州 1615	- - -	- - -	- - -	- - -	- - -	- - -	100.00	- - -	0.0000
853	107274	贵州 1616	- - -	- - -	- - -	- - -	- - -	- - -	100.00	- - -	0.0000
853	107275	贵州 16Z7	- - -	- - -	- - -	- - -	- - -	- - -	100.00	- - -	0.0000
853	107276	贵州 16Z8	- - -	- - -	- - -	- - -	- - -	- - -	100.00	- - -	0.0000
853	107277	山东 1612	- - -	- - -	- - -	- - -	- - -	- - -	100.00	- - -	0.0000
853	107278	山东 1613	- - -	- - -	- - -	- - -	- - -	- - -	100.00	- - -	0.0000
853	107279	山东 1614	- - -	- - -	- - -	- - -	- - -	- - -	100.00	- - -	0.0000
853	107280	山东 1615	- - -	- - -	- - -	- - -	- - -	- - -	100.00	- - -	0.0000
853	107281	宁夏 1609	- - -	- - -	- - -	- - -	- - -	- - -	100.00	- - -	0.0000
853	107282	宁夏 1610	- - -	- - -	- - -	- - -	- - -	- - -	100.00	- - -	0.0000
853	107283	宁夏 1611	- - -	- - -	- - -	- - -	- - -	- - -	100.00	- - -	0.0000
853	107284	宁夏 1612	- - -	- - -	- - -	- - -	- - -	- - -	100.00	- - -	0.0000
853	107285	甘肃 16Z3	- - -	- - -	- - -	- - -	- - -	- - -	100.00	- - -	0.0000
853	107286	甘肃 1605	- - -	- - -	- - -	- - -	- - -	- - -	100.00	- - -	0.0000
853	107287	甘肃 1606	- - -	- - -	- - -	- - -	- - -	- - -	100.00	- - -	0.0000
853	107288	甘肃 1607	- - -	- - -	- - -	- - -	- - -	- - -	100.00	- - -	0.0000
853	107289	江西 1609	- - -	- - -	- - -	- - -	- - -	- - -	100.00	- - -	0.0000
853	107290	江西 1610	- - -	- - -	- - -	- - -	- - -	- - -	100.00	- - -	0.0000
853	107291	江西 1611	- - -	- - -	- - -	- - -	- - -	- - -	100.00	- - -	0.0000
853	107292	江西 1612	- - -	- - -	- - -	- - -	- - -	- - -	100.00	- - -	0.0000
853	107293	江西 16Z9	- - -	- - -	- - -	- - -	- - -	- - -	100.00	- - -	0.0000
853	107294	江西 1613	- - -	- - -	- - -	- - -	- - -	- - -	100.00	- - -	0.0000
853	107295	江西 1614	- - -	- - -	- - -	- - -	- - -	- - -	100.00	- - -	0.0000
853	107296	江西 1615	- - -	- - -	- - -	- - -	- - -	- - -	100.00	- - -	0.0000
853	107297	北京 16Z1	- - -	- - -	- - -	- - -	- - -	- - -	100.00	- - -	0.0000
853	107298	北京 16Z2	- - -	- - -	- - -	- - -	- - -	- - -	100.00	- - -	0.0000
853	107299	北京 16Z3	- - -	- - -	- - -	- - -	- - -	- - -	100.00	- - -	0.0000
853	107300	北京 16Z4	- - -	- - -	- - -	- - -	- - -	- - -	100.00	- - -	0.0000
853	107301	广西 16Z6	- - -	- - -	- - -	- - -	- - -	- - -	100.00	- - -	0.0000
853	107302	广西 16Z7	- - -	- - -	- - -	- - -	- - -	- - -	100.00	- - -	0.0000
853	107303	广西 16Z8	- - -	- - -	- - -	- - -	- - -	- - -	100.00	- - -	0.0000
853	107304	广西 1613	- - -	- - -	- - -	- - -	- - -	- - -	100.00	- - -	0.0000
853	107305	广西 1614	- - -	- - -	- - -	- - -	- - -	- - -	100.00	- - -	0.0000
853	107306	广西 1615	- - -	- - -	- - -	- - -	- - -	- - -	100.00	- - -	0.0000
853	107307	广西 1616	- - -	- - -	- - -	- - -	- - -	- - -	100.00	- - -	0.0000
853	107308	宁波 1605	- - -	- - -	- - -	- - -	- - -	- - -	100.00	- - -	0.0000
853	107309	宁波 1606	- - -	- - -	- - -	- - -	- - -	- - -	100.00	- - -	0.0000
853	107310	宁波 1607	- - -	- - -	- - -	- - -	- - -	- - -	100.00	- - -	0.0000
853	107311	宁波 1608	- - -	- - -	- - -	- - -	- - -	- - -	100.00	- - -	0.0000
853	107312	宁波 16Z5	- - -	- - -	- - -	- - -	- - -	- - -	100.00	- - -	0.0000
853	107313	宁波 16Z6	- - -	- - -	- - -	- - -	- - -	- - -	100.00	- - -	0.0000
853	107314	宁波 16Z7	- - -	- - -	- - -	- - -	- - -	- - -	100.00	- - -	0.0000
853	107315	宁波 16Z8	- - -	- - -	- - -	- - -	- - -	- - -	100.00	- - -	0.0000
853	107316	辽宁 16Z5	- - -	- - -	- - -	- - -	- - -	- - -	100.00	- - -	0.0000

853	107317	辽宁 16Z6	- - -	- - -	- - -	- - -	- - -	- - -	100.00	- - -	0.0000
853	107318	辽宁 16Z7	- - -	- - -	- - -	- - -	- - -	- - -	100.00	- - -	0.0000
853	107319	辽宁 16Z8	- - -	- - -	- - -	- - -	- - -	- - -	100.00	- - -	0.0000
853	107320	陕西 1616	- - -	- - -	- - -	- - -	- - -	- - -	100.00	- - -	0.0000
853	107321	陕西 1617	- - -	- - -	- - -	- - -	- - -	- - -	100.00	- - -	0.0000
853	107322	陕西 1618	- - -	- - -	- - -	- - -	- - -	- - -	100.00	- - -	0.0000
853	107323	陕西 1619	- - -	- - -	- - -	- - -	- - -	- - -	100.00	- - -	0.0000
853	107324	湖北 1617	- - -	- - -	- - -	- - -	- - -	- - -	100.00	- - -	0.0000
853	107325	湖北 1618	- - -	- - -	- - -	- - -	- - -	- - -	100.00	- - -	0.0000
853	107326	湖北 1619	- - -	- - -	- - -	- - -	- - -	- - -	100.00	- - -	0.0000
853	107327	湖北 1620	- - -	- - -	- - -	- - -	- - -	- - -	100.00	- - -	0.0000
853	107328	湖北 16Z5	- - -	- - -	- - -	- - -	- - -	- - -	100.00	- - -	0.0000
853	107329	湖北 16Z6	- - -	- - -	- - -	- - -	- - -	- - -	100.00	- - -	0.0000
853	107330	河南 16Z9	- - -	- - -	- - -	- - -	- - -	- - -	100.00	- - -	0.0000
853	107331	河南 1617	- - -	- - -	- - -	- - -	- - -	- - -	100.00	- - -	0.0000
853	107332	河南 1618	- - -	- - -	- - -	- - -	- - -	- - -	100.00	- - -	0.0000
853	107333	河南 1619	- - -	- - -	- - -	- - -	- - -	- - -	100.00	- - -	0.0000
853	107334	河南 1613	- - -	- - -	- - -	- - -	- - -	- - -	100.00	- - -	0.0000
853	107335	河南 1614	- - -	- - -	- - -	- - -	- - -	- - -	100.00	- - -	0.0000
853	107336	河南 1615	- - -	- - -	- - -	- - -	- - -	- - -	100.00	- - -	0.0000
853	107337	河南 1616	- - -	- - -	- - -	- - -	- - -	- - -	100.00	- - -	0.0000
853	107338	新疆 1617	- - -	- - -	- - -	- - -	- - -	- - -	100.00	- - -	0.0000
853	107339	新疆 1618	- - -	- - -	- - -	- - -	- - -	- - -	100.00	- - -	0.0000
853	107340	新疆 1619	- - -	- - -	- - -	- - -	- - -	- - -	100.00	- - -	0.0000
853	107341	新疆 1620	- - -	- - -	- - -	- - -	- - -	- - -	100.00	- - -	0.0000
853	107342	新疆 16Z9	- - -	- - -	- - -	- - -	- - -	- - -	100.00	- - -	0.0000
853	107343	新疆 1621	- - -	- - -	- - -	- - -	- - -	- - -	100.00	- - -	0.0000
853	107344	新疆 1622	- - -	- - -	- - -	- - -	- - -	- - -	100.00	- - -	0.0000
853	107345	新疆 1623	- - -	- - -	- - -	- - -	- - -	- - -	100.00	- - -	0.0000
853	107346	江苏 1616	- - -	- - -	- - -	- - -	- - -	- - -	100.00	- - -	0.0000
853	107347	江苏 1617	- - -	- - -	- - -	- - -	- - -	- - -	100.00	- - -	0.0000
853	107348	江苏 1618	- - -	- - -	- - -	- - -	- - -	- - -	100.00	- - -	0.0000
853	107349	江苏 1619	- - -	- - -	- - -	- - -	- - -	- - -	100.00	- - -	0.0000
853	107350	江苏 1621	- - -	- - -	- - -	- - -	- - -	- - -	100.00	- - -	0.0000
853	107351	江苏 1622	- - -	- - -	- - -	- - -	- - -	- - -	100.00	- - -	0.0000
853	107352	江苏 1623	- - -	- - -	- - -	- - -	- - -	- - -	100.00	- - -	0.0000
853	107353	江苏 1620	- - -	- - -	- - -	- - -	- - -	- - -	100.00	- - -	0.0000
853	107354	安徽 1609	- - -	- - -	- - -	- - -	- - -	- - -	100.00	- - -	0.0000
853	107355	安徽 1610	- - -	- - -	- - -	- - -	- - -	- - -	100.00	- - -	0.0000
853	107356	安徽 1611	- - -	- - -	- - -	- - -	- - -	- - -	100.00	- - -	0.0000
853	107357	安徽 1612	- - -	- - -	- - -	- - -	- - -	- - -	100.00	- - -	0.0000
853	107358	安徽 16Z3	- - -	- - -	- - -	- - -	- - -	- - -	100.00	- - -	0.0000
853	107359	安徽 16Z4	- - -	- - -	- - -	- - -	- - -	- - -	100.00	- - -	0.0000
853	107360	湖南 16Z3	- - -	- - -	- - -	- - -	- - -	- - -	100.00	- - -	0.0000
853	107361	湖南 16Z4	- - -	- - -	- - -	- - -	- - -	- - -	100.00	- - -	0.0000
853	107362	湖南 16Z5	- - -	- - -	- - -	- - -	- - -	- - -	100.00	- - -	0.0000
853	107363	青海 1609	- - -	- - -	- - -	- - -	- - -	- - -	100.00	- - -	0.0000
853	107364	青海 1610	- - -	- - -	- - -	- - -	- - -	- - -	100.00	- - -	0.0000
853	107365	青海 1611	- - -	- - -	- - -	- - -	- - -	- - -	100.00	- - -	0.0000
853	107366	青海 1612	- - -	- - -	- - -	- - -	- - -	- - -	100.00	- - -	0.0000
853	107367	青岛 1605	- - -	- - -	- - -	- - -	- - -	- - -	100.00	- - -	0.0000
853	107368	青岛 1606	- - -	- - -	- - -	- - -	- - -	- - -	100.00	- - -	0.0000
853	107369	青岛 1607	- - -	- - -	- - -	- - -	- - -	- - -	100.00	- - -	0.0000
853	107370	青岛 1608	- - -	- - -	- - -	- - -	- - -	- - -	100.00	- - -	0.0000
853	107371	青岛 16Z4	- - -	- - -	- - -	- - -	- - -	- - -	100.00	- - -	0.0000
853	107372	青岛 16Z5	- - -	- - -	- - -	- - -	- - -	- - -	100.00	- - -	0.0000

853	107373	青岛 16Z6	---	---	---	---	---	---	100.00	---	0.0000
853	107374	山东 1616	---	---	---	---	---	---	100.00	---	0.0000
853	107375	山东 1617	---	---	---	---	---	---	100.00	---	0.0000
853	107376	山东 1618	---	---	---	---	---	---	100.00	---	0.0000
853	107377	山东 1619	---	---	---	---	---	---	100.00	---	0.0000
853	107378	山东 1620	---	---	---	---	---	---	100.00	---	0.0000
853	107379	山东 1621	---	---	---	---	---	---	100.00	---	0.0000
853	107380	山东 1622	---	---	---	---	---	---	100.00	---	0.0000
853	107381	山东 1623	---	---	---	---	---	---	100.00	---	0.0000
853	107382	山东 1624	---	---	---	---	---	---	100.00	---	0.0000
853	107383	山东 1625	---	---	---	---	---	---	100.00	---	0.0000
853	107384	山东 1626	---	---	---	---	---	---	100.00	---	0.0000
853	107385	山东 1627	---	---	---	---	---	---	100.00	---	0.0000
853	107386	内蒙 1613	---	---	---	---	---	---	100.00	---	0.0000
853	107387	内蒙 1614	---	---	---	---	---	---	100.00	---	0.0000
853	107388	内蒙 1615	---	---	---	---	---	---	100.00	---	0.0000
853	107389	内蒙 1616	---	---	---	---	---	---	100.00	---	0.0000
853	107390	内蒙 16Z5	---	---	---	---	---	---	100.00	---	0.0000
853	107391	内蒙 16Z6	---	---	---	---	---	---	100.00	---	0.0000
853	107392	辽宁 1609	---	---	---	---	---	---	100.00	---	0.0000
853	107393	辽宁 1610	---	---	---	---	---	---	100.00	---	0.0000
853	107394	辽宁 1611	---	---	---	---	---	---	100.00	---	0.0000
853	107395	辽宁 1612	---	---	---	---	---	---	100.00	---	0.0000
853	107396	辽宁 16Z9	---	---	---	---	---	---	100.00	---	0.0000
853	107397	辽宁 1613	---	---	---	---	---	---	100.00	---	0.0000
853	107398	辽宁 1614	---	---	---	---	---	---	100.00	---	0.0000
853	107399	辽宁 1615	---	---	---	---	---	---	100.00	---	0.0000
853	107400	重庆 1609	---	---	---	---	---	---	100.00	---	0.0000
853	107401	重庆 1610	---	---	---	---	---	---	100.00	---	0.0000
853	107402	重庆 1611	---	---	---	---	---	---	100.00	---	0.0000
853	107403	重庆 1612	---	---	---	---	---	---	100.00	---	0.0000
853	107404	重庆 16Z7	---	---	---	---	---	---	100.00	---	0.0000
853	107405	重庆 16Z8	---	---	---	---	---	---	100.00	---	0.0000
853	107406	四川 1620	---	---	---	---	---	---	100.00	---	0.0000
853	107407	四川 1621	---	---	---	---	---	---	100.00	---	0.0000
853	107408	四川 1622	---	---	---	---	---	---	100.00	---	0.0000
853	107409	四川 1623	---	---	---	---	---	---	100.00	---	0.0000
853	107410	四川 1624	---	---	---	---	---	---	100.00	---	0.0000
853	107411	四川 1625	---	---	---	---	---	---	100.00	---	0.0000
853	107412	四川 1626	---	---	---	---	---	---	100.00	---	0.0000
853	107413	四川 1627	---	---	---	---	---	---	100.00	---	0.0000
853	107414	浙江 1613	---	---	---	---	---	---	100.00	---	0.0000
853	107415	浙江 1614	---	---	---	---	---	---	100.00	---	0.0000
853	107416	浙江 1615	---	---	---	---	---	---	100.00	---	0.0000
853	107417	浙江 1616	---	---	---	---	---	---	100.00	---	0.0000
853	107418	浙江 16Z7	---	---	---	---	---	---	100.00	---	0.0000
853	107419	浙江 16Z8	---	---	---	---	---	---	100.00	---	0.0000
853	107420	浙江 16Z9	---	---	---	---	---	---	100.00	---	0.0000
853	107421	浙江 1617	---	---	---	---	---	---	100.00	---	0.0000
853	107422	贵州 1617	---	---	---	---	---	---	100.00	---	0.0000
853	107423	贵州 1618	---	---	---	---	---	---	100.00	---	0.0000
853	107424	贵州 1619	---	---	---	---	---	---	100.00	---	0.0000
853	107425	贵州 1620	---	---	---	---	---	---	100.00	---	0.0000
853	107426	贵州 16Z9	---	---	---	---	---	---	100.00	---	0.0000
853	107427	贵州 1621	---	---	---	---	---	---	100.00	---	0.0000
853	107428	贵州 1622	---	---	---	---	---	---	100.00	---	0.0000

853	107429	贵州 1623	- - -	- - -	- - -	- - -	- - -	- - -	100.00	- - -	0.0000
853	107430	广西 1617	- - -	- - -	- - -	- - -	- - -	- - -	100.00	- - -	0.0000
853	107431	广西 1618	- - -	- - -	- - -	- - -	- - -	- - -	100.00	- - -	0.0000
853	107432	广西 1619	- - -	- - -	- - -	- - -	- - -	- - -	100.00	- - -	0.0000
853	107433	广西 1620	- - -	- - -	- - -	- - -	- - -	- - -	100.00	- - -	0.0000
853	107434	广西 16Z9	- - -	- - -	- - -	- - -	- - -	- - -	100.00	- - -	0.0000
853	107435	广西 1621	- - -	- - -	- - -	- - -	- - -	- - -	100.00	- - -	0.0000
853	107436	广西 1622	- - -	- - -	- - -	- - -	- - -	- - -	100.00	- - -	0.0000
853	107437	广西 1623	- - -	- - -	- - -	- - -	- - -	- - -	100.00	- - -	0.0000
853	107438	广东 1620	- - -	- - -	- - -	- - -	- - -	- - -	100.00	- - -	0.0000
853	107439	广东 1621	- - -	- - -	- - -	- - -	- - -	- - -	100.00	- - -	0.0000
853	107440	广东 1622	- - -	- - -	- - -	- - -	- - -	- - -	100.00	- - -	0.0000
853	107441	厦门 1601	- - -	- - -	- - -	- - -	- - -	- - -	100.00	- - -	0.0000
853	107442	厦门 1602	- - -	- - -	- - -	- - -	- - -	- - -	100.00	- - -	0.0000
853	107443	厦门 1603	- - -	- - -	- - -	- - -	- - -	- - -	100.00	- - -	0.0000
853	107444	厦门 1604	- - -	- - -	- - -	- - -	- - -	- - -	100.00	- - -	0.0000
853	107445	厦门 16Z1	- - -	- - -	- - -	- - -	- - -	- - -	100.00	- - -	0.0000
853	107446	厦门 16Z2	- - -	- - -	- - -	- - -	- - -	- - -	100.00	- - -	0.0000
853	107447	山西 1613	- - -	- - -	- - -	- - -	- - -	- - -	100.00	- - -	0.0000
853	107448	山西 1614	- - -	- - -	- - -	- - -	- - -	- - -	100.00	- - -	0.0000
853	107449	山西 1615	- - -	- - -	- - -	- - -	- - -	- - -	100.00	- - -	0.0000
853	107450	山西 1616	- - -	- - -	- - -	- - -	- - -	- - -	100.00	- - -	0.0000
853	107451	山西 16Z5	- - -	- - -	- - -	- - -	- - -	- - -	100.00	- - -	0.0000
853	107452	山西 16Z6	- - -	- - -	- - -	- - -	- - -	- - -	100.00	- - -	0.0000
853	107453	湖南 1607	- - -	- - -	- - -	- - -	- - -	- - -	100.00	- - -	0.0000
853	107454	湖南 1608	- - -	- - -	- - -	- - -	- - -	- - -	100.00	- - -	0.0000
853	107455	湖南 16Z6	- - -	- - -	- - -	- - -	- - -	- - -	100.00	- - -	0.0000
853	107456	湖南 16Z7	- - -	- - -	- - -	- - -	- - -	- - -	100.00	- - -	0.0000
853	107457	上海 1605	- - -	- - -	- - -	- - -	- - -	- - -	100.00	- - -	0.0000
853	107458	上海 1606	- - -	- - -	- - -	- - -	- - -	- - -	100.00	- - -	0.0000
853	107459	上海 1607	- - -	- - -	- - -	- - -	- - -	- - -	100.00	- - -	0.0000
853	107460	上海 1608	- - -	- - -	- - -	- - -	- - -	- - -	100.00	- - -	0.0000
853	107461	陕西 1620	- - -	- - -	- - -	- - -	- - -	- - -	100.00	- - -	0.0000
853	107462	陕西 1621	- - -	- - -	- - -	- - -	- - -	- - -	100.00	- - -	0.0000
853	107463	陕西 1622	- - -	- - -	- - -	- - -	- - -	- - -	100.00	- - -	0.0000
853	107464	陕西 1623	- - -	- - -	- - -	- - -	- - -	- - -	100.00	- - -	0.0000
853	107465	大连 1601	- - -	- - -	- - -	- - -	- - -	- - -	100.00	- - -	0.0000
853	107466	大连 1602	- - -	- - -	- - -	- - -	- - -	- - -	100.00	- - -	0.0000
853	107467	大连 1603	- - -	- - -	- - -	- - -	- - -	- - -	100.00	- - -	0.0000
853	107468	大连 1604	- - -	- - -	- - -	- - -	- - -	- - -	100.00	- - -	0.0000
853	107469	大连 16Z1	- - -	- - -	- - -	- - -	- - -	- - -	100.00	- - -	0.0000
853	107470	大连 16Z2	- - -	- - -	- - -	- - -	- - -	- - -	100.00	- - -	0.0000
853	107471	大连 16Z3	- - -	- - -	- - -	- - -	- - -	- - -	100.00	- - -	0.0000
853	107472	大连 16Z4	- - -	- - -	- - -	- - -	- - -	- - -	100.00	- - -	0.0000
853	107473	河北 1613	- - -	- - -	- - -	- - -	- - -	- - -	100.00	- - -	0.0000
853	107474	海南 16Z1	- - -	- - -	- - -	- - -	- - -	- - -	100.00	- - -	0.0000
853	107475	海南 16Z2	- - -	- - -	- - -	- - -	- - -	- - -	100.00	- - -	0.0000
853	107476	海南 16Z3	- - -	- - -	- - -	- - -	- - -	- - -	100.00	- - -	0.0000
853	107477	海南 16Z4	- - -	- - -	- - -	- - -	- - -	- - -	100.00	- - -	0.0000
853	107478	云南 1607	- - -	- - -	- - -	- - -	- - -	- - -	100.00	- - -	0.0000
853	107479	云南 1608	- - -	- - -	- - -	- - -	- - -	- - -	100.00	- - -	0.0000
853	107480	云南 1609	- - -	- - -	- - -	- - -	- - -	- - -	100.00	- - -	0.0000
853	107481	云南 16Z9	- - -	- - -	- - -	- - -	- - -	- - -	100.00	- - -	0.0000
853	107482	云南 1610	- - -	- - -	- - -	- - -	- - -	- - -	100.00	- - -	0.0000
853	107483	新疆 1624	- - -	- - -	- - -	- - -	- - -	- - -	100.00	- - -	0.0000
853	107484	新疆 1625	- - -	- - -	- - -	- - -	- - -	- - -	100.00	- - -	0.0000

853	107485	新疆 1626	---	---	---	---	---	---	100.00	---	0.0000
853	107486	新疆 1627	---	---	---	---	---	---	100.00	---	0.0000
853	107487	新疆 1628	---	---	---	---	---	---	100.00	---	0.0000
853	107488	新疆 1629	---	---	---	---	---	---	100.00	---	0.0000
853	107489	新疆 1630	---	---	---	---	---	---	100.00	---	0.0000
853	107490	新疆 1631	---	---	---	---	---	---	100.00	---	0.0000
853	107491	西藏 16Z1	---	---	---	---	---	---	100.00	---	0.0000
853	107492	西藏 1601	---	---	---	---	---	---	100.00	---	0.0000
853	107493	西藏 1602	---	---	---	---	---	---	100.00	---	0.0000
853	107494	西藏 1603	---	---	---	---	---	---	100.00	---	0.0000
853	107495	西藏 1604	---	---	---	---	---	---	100.00	---	0.0000
853	107496	北京 1605	---	---	---	---	---	---	100.00	---	0.0000
853	107497	北京 16Z5	---	---	---	---	---	---	100.00	---	0.0000
853	107498	北京 16Z6	---	---	---	---	---	---	100.00	---	0.0000
853	107499	北京 16Z7	---	---	---	---	---	---	100.00	---	0.0000
853	107500	天津 1607	---	---	---	---	---	---	100.00	---	0.0000
853	107501	天津 1608	---	---	---	---	---	---	100.00	---	0.0000
853	107502	天津 16Z7	---	---	---	---	---	---	100.00	---	0.0000
853	107503	天津 16Z8	---	---	---	---	---	---	100.00	---	0.0000
853	107504	天津 16Z9	---	---	---	---	---	---	100.00	---	0.0000
853	107505	天津 1609	---	---	---	---	---	---	100.00	---	0.0000
853	107506	吉林 1609	---	---	---	---	---	---	100.00	---	0.0000
853	107507	江苏 1624	---	---	---	---	---	---	100.00	---	0.0000
853	107508	江苏 1625	---	---	---	---	---	---	100.00	---	0.0000
853	107509	江苏 1626	---	---	---	---	---	---	100.00	---	0.0000
853	107510	江苏 1627	---	---	---	---	---	---	100.00	---	0.0000
853	107511	江苏 1628	---	---	---	---	---	---	100.00	---	0.0000
853	107512	江苏 1629	---	---	---	---	---	---	100.00	---	0.0000
853	107513	江苏 1630	---	---	---	---	---	---	100.00	---	0.0000
853	107514	江苏 1631	---	---	---	---	---	---	100.00	---	0.0000
853	107515	内蒙 1617	---	---	---	---	---	---	100.00	---	0.0000
853	107516	内蒙 1618	---	---	---	---	---	---	100.00	---	0.0000
853	107517	内蒙 1619	---	---	---	---	---	---	100.00	---	0.0000
853	107518	内蒙 1620	---	---	---	---	---	---	100.00	---	0.0000
853	107519	内蒙 16Z7	---	---	---	---	---	---	100.00	---	0.0000
853	107520	内蒙 16Z8	---	---	---	---	---	---	100.00	---	0.0000
853	107521	新疆 1632	---	---	---	---	---	---	100.00	---	0.0000
853	107522	广东 1623	---	---	---	---	---	---	100.00	---	0.0000
853	107523	广东 1624	---	---	---	---	---	---	100.00	---	0.0000
853	107524	广东 1625	---	---	---	---	---	---	100.00	---	0.0000
853	107525	广东 1626	---	---	---	---	---	---	100.00	---	0.0000
853	107526	新疆 1633	---	---	---	---	---	---	100.00	---	0.0000
853	107527	新疆 1701	---	---	---	---	---	---	100.00	---	0.0000
853	107528	新疆 1702	---	---	---	---	---	---	100.00	---	0.0000
853	107529	新疆 1703	---	---	---	---	---	---	100.00	---	0.0000
853	107530	新疆 1704	---	---	---	---	---	---	100.00	---	0.0000
853	107531	河北 1701	---	---	---	---	---	---	100.00	---	0.0000
853	107532	河北 1702	---	---	---	---	---	---	100.00	---	0.0000
853	107533	河北 1703	---	---	---	---	---	---	100.00	---	0.0000
853	107534	辽宁 1701	---	---	---	---	---	---	100.00	---	0.0000
853	107535	辽宁 1702	---	---	---	---	---	---	100.00	---	0.0000
853	107536	辽宁 1703	---	---	---	---	---	---	100.00	---	0.0000
853	107537	辽宁 1704	---	---	---	---	---	---	100.00	---	0.0000
853	107538	广西 1701	---	---	---	---	---	---	100.00	---	0.0000
853	107539	广西 1702	---	---	---	---	---	---	100.00	---	0.0000
853	107540	广西 1703	---	---	---	---	---	---	100.00	---	0.0000

853	107541	广西 1704	- - -	- - -	- - -	- - -	- - -	- - -	100.00	- - -	0.0000
853	107542	广西 1705	- - -	- - -	- - -	- - -	- - -	- - -	100.00	- - -	0.0000
853	107543	广西 1706	- - -	- - -	- - -	- - -	- - -	- - -	100.00	- - -	0.0000
853	107544	广西 1707	- - -	- - -	- - -	- - -	- - -	- - -	100.00	- - -	0.0000
853	107545	广西 1708	- - -	- - -	- - -	- - -	- - -	- - -	100.00	- - -	0.0000
853	107546	广西 1709	- - -	- - -	- - -	- - -	- - -	- - -	100.00	- - -	0.0000
853	107547	云南 1701	- - -	- - -	- - -	- - -	- - -	- - -	100.00	- - -	0.0000
853	107548	云南 1702	- - -	- - -	- - -	- - -	- - -	- - -	100.00	- - -	0.0000
853	107549	云南 1703	- - -	- - -	- - -	- - -	- - -	- - -	100.00	- - -	0.0000
853	107550	云南 1704	- - -	- - -	- - -	- - -	- - -	- - -	100.00	- - -	0.0000
853	107551	山西 1701	- - -	- - -	- - -	- - -	- - -	- - -	100.00	- - -	0.0000
853	107552	山西 1702	- - -	- - -	- - -	- - -	- - -	- - -	100.00	- - -	0.0000
853	107553	山西 1703	- - -	- - -	- - -	- - -	- - -	- - -	100.00	- - -	0.0000
853	107554	山西 1704	- - -	- - -	- - -	- - -	- - -	- - -	100.00	- - -	0.0000
853	107555	山西 1705	- - -	- - -	- - -	- - -	- - -	- - -	100.00	- - -	0.0000
853	107556	江西 1701	- - -	- - -	- - -	- - -	- - -	- - -	100.00	- - -	0.0000
853	107557	江西 1702	- - -	- - -	- - -	- - -	- - -	- - -	100.00	- - -	0.0000
853	107558	江西 1703	- - -	- - -	- - -	- - -	- - -	- - -	100.00	- - -	0.0000
853	107559	江西 1704	- - -	- - -	- - -	- - -	- - -	- - -	100.00	- - -	0.0000
853	107560	江西 1705	- - -	- - -	- - -	- - -	- - -	- - -	100.00	- - -	0.0000
853	107561	江西 1706	- - -	- - -	- - -	- - -	- - -	- - -	100.00	- - -	0.0000
853	107562	江西 1707	- - -	- - -	- - -	- - -	- - -	- - -	100.00	- - -	0.0000
853	107563	江西 1708	- - -	- - -	- - -	- - -	- - -	- - -	100.00	- - -	0.0000
853	107564	贵州 1701	- - -	- - -	- - -	- - -	- - -	- - -	100.00	- - -	0.0000
853	107565	贵州 1702	- - -	- - -	- - -	- - -	- - -	- - -	100.00	- - -	0.0000
853	107566	山东 1701	- - -	- - -	- - -	- - -	- - -	- - -	100.00	- - -	0.0000
853	107567	山东 1702	- - -	- - -	- - -	- - -	- - -	- - -	100.00	- - -	0.0000
853	107568	江苏 1701	- - -	- - -	- - -	- - -	- - -	- - -	100.00	- - -	0.0000
853	107569	江苏 1702	- - -	- - -	- - -	- - -	- - -	- - -	100.00	- - -	0.0000
853	107570	江苏 1703	- - -	- - -	- - -	- - -	- - -	- - -	100.00	- - -	0.0000
853	107571	江苏 1704	- - -	- - -	- - -	- - -	- - -	- - -	100.00	- - -	0.0000
853	107572	重庆 1701	- - -	- - -	- - -	- - -	- - -	- - -	100.00	- - -	0.0000
853	107573	重庆 1702	- - -	- - -	- - -	- - -	- - -	- - -	100.00	- - -	0.0000
853	107574	重庆 1703	- - -	- - -	- - -	- - -	- - -	- - -	100.00	- - -	0.0000
853	107575	重庆 1704	- - -	- - -	- - -	- - -	- - -	- - -	100.00	- - -	0.0000
853	107576	河南 1701	- - -	- - -	- - -	- - -	- - -	- - -	100.00	- - -	0.0000
853	107577	河南 1702	- - -	- - -	- - -	- - -	- - -	- - -	100.00	- - -	0.0000
853	107578	河南 1703	- - -	- - -	- - -	- - -	- - -	- - -	100.00	- - -	0.0000
853	107579	河南 1704	- - -	- - -	- - -	- - -	- - -	- - -	100.00	- - -	0.0000
853	107580	四川 1701	- - -	- - -	- - -	- - -	- - -	- - -	100.00	- - -	0.0000
853	107581	四川 1702	- - -	- - -	- - -	- - -	- - -	- - -	100.00	- - -	0.0000
853	107582	四川 1703	- - -	- - -	- - -	- - -	- - -	- - -	100.00	- - -	0.0000
853	107583	四川 1704	- - -	- - -	- - -	- - -	- - -	- - -	100.00	- - -	0.0000
853	107584	四川 1705	- - -	- - -	- - -	- - -	- - -	- - -	100.00	- - -	0.0000
853	107585	四川 1706	- - -	- - -	- - -	- - -	- - -	- - -	100.00	- - -	0.0000
853	107586	四川 1707	- - -	- - -	- - -	- - -	- - -	- - -	100.00	- - -	0.0000
853	107587	四川 1708	- - -	- - -	- - -	- - -	- - -	- - -	100.00	- - -	0.0000
853	107588	浙江 1701	- - -	- - -	- - -	- - -	- - -	- - -	100.00	- - -	0.0000
853	107589	浙江 1702	- - -	- - -	- - -	- - -	- - -	- - -	100.00	- - -	0.0000
853	107590	浙江 1703	- - -	- - -	- - -	- - -	- - -	- - -	100.00	- - -	0.0000
853	107591	浙江 1704	- - -	- - -	- - -	- - -	- - -	- - -	100.00	- - -	0.0000
853	107592	浙江 1705	- - -	- - -	- - -	- - -	- - -	- - -	100.00	- - -	0.0000
853	107593	浙江 1706	- - -	- - -	- - -	- - -	- - -	- - -	100.00	- - -	0.0000
853	107594	青海 1701	- - -	- - -	- - -	- - -	- - -	- - -	100.00	- - -	0.0000
853	107595	青海 1702	- - -	- - -	- - -	- - -	- - -	- - -	100.00	- - -	0.0000
853	107596	青海 1703	- - -	- - -	- - -	- - -	- - -	- - -	100.00	- - -	0.0000

853	107597	青海 1704	- - -	- - -	- - -	- - -	- - -	- - -	100.00	- - -	0.0000
853	107598	甘肃 1701	- - -	- - -	- - -	- - -	- - -	- - -	100.00	- - -	0.0000
853	107599	甘肃 1702	- - -	- - -	- - -	- - -	- - -	- - -	100.00	- - -	0.0000
853	107600	辽宁 1705	- - -	- - -	- - -	- - -	- - -	- - -	100.00	- - -	0.0000
853	107601	辽宁 1706	- - -	- - -	- - -	- - -	- - -	- - -	100.00	- - -	0.0000
853	107602	辽宁 1707	- - -	- - -	- - -	- - -	- - -	- - -	100.00	- - -	0.0000
853	107603	辽宁 1708	- - -	- - -	- - -	- - -	- - -	- - -	100.00	- - -	0.0000
853	107604	贵州 1703	- - -	- - -	- - -	- - -	- - -	- - -	100.00	- - -	0.0000
853	107605	贵州 1704	- - -	- - -	- - -	- - -	- - -	- - -	100.00	- - -	0.0000
853	107606	龙江 1701	- - -	- - -	- - -	- - -	- - -	- - -	100.00	- - -	0.0000
853	107607	龙江 1702	- - -	- - -	- - -	- - -	- - -	- - -	100.00	- - -	0.0000
853	107608	龙江 1703	- - -	- - -	- - -	- - -	- - -	- - -	100.00	- - -	0.0000
853	107609	龙江 1704	- - -	- - -	- - -	- - -	- - -	- - -	100.00	- - -	0.0000
853	107610	龙江 1705	- - -	- - -	- - -	- - -	- - -	- - -	100.00	- - -	0.0000
853	107611	龙江 1706	- - -	- - -	- - -	- - -	- - -	- - -	100.00	- - -	0.0000
853	107612	新疆 1705	- - -	- - -	- - -	- - -	- - -	- - -	100.00	- - -	0.0000
853	107613	新疆 1706	- - -	- - -	- - -	- - -	- - -	- - -	100.00	- - -	0.0000
853	107614	新疆 1707	- - -	- - -	- - -	- - -	- - -	- - -	100.00	- - -	0.0000
853	107615	新疆 1708	- - -	- - -	- - -	- - -	- - -	- - -	100.00	- - -	0.0000
853	107616	北京 1701	- - -	- - -	- - -	- - -	- - -	- - -	100.00	- - -	0.0000
853	107617	北京 1702	- - -	- - -	- - -	- - -	- - -	- - -	100.00	- - -	0.0000
853	107618	河北 1704	- - -	- - -	- - -	- - -	- - -	- - -	100.00	- - -	0.0000
853	107619	河北 1705	- - -	- - -	- - -	- - -	- - -	- - -	100.00	- - -	0.0000
853	107620	河北 1706	- - -	- - -	- - -	- - -	- - -	- - -	100.00	- - -	0.0000
853	107621	河北 1707	- - -	- - -	- - -	- - -	- - -	- - -	100.00	- - -	0.0000
853	107622	陕西 1701	- - -	- - -	- - -	- - -	- - -	- - -	100.00	- - -	0.0000
853	107623	陕西 1702	- - -	- - -	- - -	- - -	- - -	- - -	100.00	- - -	0.0000
853	107624	陕西 1703	- - -	- - -	- - -	- - -	- - -	- - -	100.00	- - -	0.0000
853	107625	陕西 1704	- - -	- - -	- - -	- - -	- - -	- - -	100.00	- - -	0.0000
853	107626	青岛 1701	- - -	- - -	- - -	- - -	- - -	- - -	100.00	- - -	0.0000
853	107627	青岛 1702	- - -	- - -	- - -	- - -	- - -	- - -	100.00	- - -	0.0000
853	107628	青岛 1703	- - -	- - -	- - -	- - -	- - -	- - -	100.00	- - -	0.0000
853	107629	青岛 1704	- - -	- - -	- - -	- - -	- - -	- - -	100.00	- - -	0.0000
853	107630	青岛 1705	- - -	- - -	- - -	- - -	- - -	- - -	100.00	- - -	0.0000
853	107631	青岛 1706	- - -	- - -	- - -	- - -	- - -	- - -	100.00	- - -	0.0000
853	107632	青岛 1707	- - -	- - -	- - -	- - -	- - -	- - -	100.00	- - -	0.0000
853	107633	宁波 1701	- - -	- - -	- - -	- - -	- - -	- - -	100.00	- - -	0.0000
853	107634	宁波 1702	- - -	- - -	- - -	- - -	- - -	- - -	100.00	- - -	0.0000
853	107635	宁波 1703	- - -	- - -	- - -	- - -	- - -	- - -	100.00	- - -	0.0000
853	107636	宁波 1704	- - -	- - -	- - -	- - -	- - -	- - -	100.00	- - -	0.0000
853	107637	宁波 1705	- - -	- - -	- - -	- - -	- - -	- - -	100.00	- - -	0.0000
853	107638	宁波 1706	- - -	- - -	- - -	- - -	- - -	- - -	100.00	- - -	0.0000
853	107639	宁波 1707	- - -	- - -	- - -	- - -	- - -	- - -	100.00	- - -	0.0000
853	107640	宁波 1708	- - -	- - -	- - -	- - -	- - -	- - -	100.00	- - -	0.0000
853	107641	广东 1701	- - -	- - -	- - -	- - -	- - -	- - -	100.00	- - -	0.0000
853	107642	广东 1702	- - -	- - -	- - -	- - -	- - -	- - -	100.00	- - -	0.0000
853	107643	广东 1703	- - -	- - -	- - -	- - -	- - -	- - -	100.00	- - -	0.0000
853	107644	广东 1704	- - -	- - -	- - -	- - -	- - -	- - -	100.00	- - -	0.0000
853	107645	广东 1705	- - -	- - -	- - -	- - -	- - -	- - -	100.00	- - -	0.0000
853	107646	广东 1706	- - -	- - -	- - -	- - -	- - -	- - -	100.00	- - -	0.0000
853	107647	广东 1707	- - -	- - -	- - -	- - -	- - -	- - -	100.00	- - -	0.0000
853	107648	云南 1705	- - -	- - -	- - -	- - -	- - -	- - -	100.00	- - -	0.0000
853	107649	云南 1706	- - -	- - -	- - -	- - -	- - -	- - -	100.00	- - -	0.0000
853	107650	云南 1707	- - -	- - -	- - -	- - -	- - -	- - -	100.00	- - -	0.0000
853	107651	云南 1708	- - -	- - -	- - -	- - -	- - -	- - -	100.00	- - -	0.0000
853	107652	山东 1703	- - -	- - -	- - -	- - -	- - -	- - -	100.00	- - -	0.0000

853	107653	山东1704	---	---	---	---	---	---	100.00	---	0.0000
853	107654	山东1705	---	---	---	---	---	---	100.00	---	0.0000
853	107655	山东1706	---	---	---	---	---	---	100.00	---	0.0000
853	107656	四川1709	---	---	---	---	---	---	100.00	---	0.0000
853	107657	四川1710	---	---	---	---	---	---	100.00	---	0.0000
853	107658	四川1711	---	---	---	---	---	---	100.00	---	0.0000
853	107659	四川1712	---	---	---	---	---	---	100.00	---	0.0000
853	107660	四川1713	---	---	---	---	---	---	100.00	---	0.0000
853	107661	四川1714	---	---	---	---	---	---	100.00	---	0.0000
853	107662	四川1715	---	---	---	---	---	---	100.00	---	0.0000
853	107663	四川1716	---	---	---	---	---	---	100.00	---	0.0000
853	107664	内蒙1701	---	---	---	---	---	---	100.00	---	0.0000
853	107665	内蒙1702	---	---	---	---	---	---	100.00	---	0.0000
853	107666	内蒙1703	---	---	---	---	---	---	100.00	---	0.0000
853	107667	广西1710	---	---	---	---	---	---	100.00	---	0.0000
853	107668	广西1711	---	---	---	---	---	---	100.00	---	0.0000
853	107669	广西1712	---	---	---	---	---	---	100.00	---	0.0000
853	107670	广西1713	---	---	---	---	---	---	100.00	---	0.0000
853	107671	湖北1701	---	---	---	---	---	---	100.00	---	0.0000
853	107672	湖北1702	---	---	---	---	---	---	100.00	---	0.0000
853	107673	河南1705	---	---	---	---	---	---	100.00	---	0.0000
853	107674	河南1706	---	---	---	---	---	---	100.00	---	0.0000
853	107675	河南1707	---	---	---	---	---	---	100.00	---	0.0000
853	107676	河南1708	---	---	---	---	---	---	100.00	---	0.0000
853	107677	河南1709	---	---	---	---	---	---	100.00	---	0.0000
853	107678	上海1703	---	---	---	---	---	---	100.00	---	0.0000
853	107679	上海1702	---	---	---	---	---	---	100.00	---	0.0000
853	107680	上海1701	---	---	---	---	---	---	100.00	---	0.0000
853	107681	福建1701	---	---	---	---	---	---	100.00	---	0.0000
853	107682	福建1702	---	---	---	---	---	---	100.00	---	0.0000
853	107683	福建1703	---	---	---	---	---	---	100.00	---	0.0000
853	107684	福建1704	---	---	---	---	---	---	100.00	---	0.0000
853	107685	福建1705	---	---	---	---	---	---	100.00	---	0.0000
853	107686	福建1706	---	---	---	---	---	---	100.00	---	0.0000
853	107687	福建1707	---	---	---	---	---	---	100.00	---	0.0000
853	107688	贵州1705	---	---	---	---	---	---	100.00	---	0.0000
853	107689	贵州1706	---	---	---	---	---	---	100.00	---	0.0000
853	107690	贵州1707	---	---	---	---	---	---	100.00	---	0.0000
853	107691	贵州1708	---	---	---	---	---	---	100.00	---	0.0000
853	107692	四川1717	---	---	---	---	---	---	100.00	---	0.0000
853	107693	四川1718	---	---	---	---	---	---	100.00	---	0.0000
853	107694	四川1719	---	---	---	---	---	---	100.00	---	0.0000
853	107695	四川1720	---	---	---	---	---	---	100.00	---	0.0000
853	107696	宁夏1701	---	---	---	---	---	---	100.00	---	0.0000
853	107697	宁夏1702	---	---	---	---	---	---	100.00	---	0.0000
853	107698	宁夏1703	---	---	---	---	---	---	100.00	---	0.0000
853	107699	宁夏1704	---	---	---	---	---	---	100.00	---	0.0000
853	107700	宁夏1705	---	---	---	---	---	---	100.00	---	0.0000
853	107701	宁夏1706	---	---	---	---	---	---	100.00	---	0.0000
853	107702	陕西1705	---	---	---	---	---	---	100.00	---	0.0000
853	107703	陕西1706	---	---	---	---	---	---	100.00	---	0.0000
853	107704	陕西1707	---	---	---	---	---	---	100.00	---	0.0000
853	107705	陕西1708	---	---	---	---	---	---	100.00	---	0.0000
853	107706	陕西1709	---	---	---	---	---	---	100.00	---	0.0000
853	107707	河北1708	---	---	---	---	---	---	100.00	---	0.0000
853	107708	河北1709	---	---	---	---	---	---	100.00	---	0.0000

853	107709	河北1710	---	---	---	---	---	---	100.00	---	0.0000
853	107710	河北1711	---	---	---	---	---	---	100.00	---	0.0000
853	107711	新疆1709	---	---	---	---	---	---	100.00	---	0.0000
853	107712	新疆1710	---	---	---	---	---	---	100.00	---	0.0000
853	107713	新疆1711	---	---	---	---	---	---	100.00	---	0.0000
853	107714	海南1701	---	---	---	---	---	---	100.00	---	0.0000
853	107715	海南1702	---	---	---	---	---	---	100.00	---	0.0000
853	107716	海南1703	---	---	---	---	---	---	100.00	---	0.0000
853	107718	甘肃1704	---	---	---	---	---	---	100.00	---	0.0000
853	107719	甘肃1706	---	---	---	---	---	---	100.00	---	0.0000
853	107720	甘肃1705	---	---	---	---	---	---	100.00	---	0.0000
853	107721	山西1706	---	---	---	---	---	---	100.00	---	0.0000
853	107722	山西1707	---	---	---	---	---	---	100.00	---	0.0000
853	107723	山西1708	---	---	---	---	---	---	100.00	---	0.0000
853	107724	山西1709	---	---	---	---	---	---	100.00	---	0.0000
853	107725	湖北1703	---	---	---	---	---	---	100.00	---	0.0000
853	107726	湖北1704	---	---	---	---	---	---	100.00	---	0.0000
853	107727	湖北1705	---	---	---	---	---	---	100.00	---	0.0000
853	107728	湖北1706	---	---	---	---	---	---	100.00	---	0.0000
853	107729	湖北1707	---	---	---	---	---	---	100.00	---	0.0000
853	107730	湖北1708	---	---	---	---	---	---	100.00	---	0.0000
853	107731	青海1705	---	---	---	---	---	---	100.00	---	0.0000
853	107732	青海1706	---	---	---	---	---	---	100.00	---	0.0000
853	107733	青海1707	---	---	---	---	---	---	100.00	---	0.0000
853	107734	湖南1701	---	---	---	---	---	---	100.00	---	0.0000
853	107735	湖南1702	---	---	---	---	---	---	100.00	---	0.0000
853	107736	天津1701	---	---	---	---	---	---	100.00	---	0.0000
853	107737	天津1702	---	---	---	---	---	---	100.00	---	0.0000
853	107738	天津1703	---	---	---	---	---	---	100.00	---	0.0000
853	107739	天津1704	---	---	---	---	---	---	100.00	---	0.0000
853	107740	天津1705	---	---	---	---	---	---	100.00	---	0.0000
853	107741	安徽1701	---	---	---	---	---	---	100.00	---	0.0000
853	107742	安徽1702	---	---	---	---	---	---	100.00	---	0.0000
853	107743	安徽1703	---	---	---	---	---	---	100.00	---	0.0000
853	107744	安徽1704	---	---	---	---	---	---	100.00	---	0.0000
853	107745	山东1707	---	---	---	---	---	---	100.00	---	0.0000
853	107746	山东1708	---	---	---	---	---	---	100.00	---	0.0000
853	107747	浙江1707	---	---	---	---	---	---	100.00	---	0.0000
853	107748	浙江1708	---	---	---	---	---	---	100.00	---	0.0000
853	107749	浙江1709	---	---	---	---	---	---	100.00	---	0.0000
853	107750	浙江1710	---	---	---	---	---	---	100.00	---	0.0000
853	107751	内蒙1704	---	---	---	---	---	---	100.00	---	0.0000
853	107752	内蒙1705	---	---	---	---	---	---	100.00	---	0.0000
853	107753	内蒙1706	---	---	---	---	---	---	100.00	---	0.0000
853	107754	内蒙1707	---	---	---	---	---	---	100.00	---	0.0000
853	107755	江西1709	---	---	---	---	---	---	100.00	---	0.0000
853	107756	江西1710	---	---	---	---	---	---	100.00	---	0.0000
853	107757	江西1711	---	---	---	---	---	---	100.00	---	0.0000
853	107758	江西1712	---	---	---	---	---	---	100.00	---	0.0000
853	107759	江西1713	---	---	---	---	---	---	100.00	---	0.0000
853	107760	江西1714	---	---	---	---	---	---	100.00	---	0.0000
853	107761	江西1715	---	---	---	---	---	---	100.00	---	0.0000
853	107762	江西1716	---	---	---	---	---	---	100.00	---	0.0000
853	107763	云南1709	---	---	---	---	---	---	100.00	---	0.0000
853	107764	云南1710	---	---	---	---	---	---	100.00	---	0.0000
853	107765	云南1711	---	---	---	---	---	---	100.00	---	0.0000

853	107766	云南1712	---	---	---	---	---	---	100.00	---	0.0000
853	107767	云南1713	---	---	---	---	---	---	100.00	---	0.0000
853	107768	北京1703	---	---	---	---	---	---	100.00	---	0.0000
853	107769	北京1704	---	---	---	---	---	---	100.00	---	0.0000
853	107770	北京1705	---	---	---	---	---	---	100.00	---	0.0000
853	107771	北京1706	---	---	---	---	---	---	100.00	---	0.0000
853	107772	广西1714	---	---	---	---	---	---	100.00	---	0.0000
853	107773	广西1715	---	---	---	---	---	---	100.00	---	0.0000
853	107774	广西1716	---	---	---	---	---	---	100.00	---	0.0000
853	107775	广西1717	---	---	---	---	---	---	100.00	---	0.0000
853	107776	新疆1712	---	---	---	---	---	---	100.00	---	0.0000
853	107777	新疆1713	---	---	---	---	---	---	100.00	---	0.0000
853	107778	新疆1714	---	---	---	---	---	---	100.00	---	0.0000
853	107779	新疆1715	---	---	---	---	---	---	100.00	---	0.0000
853	107780	江苏1705	---	---	---	---	---	---	100.00	---	0.0000
853	107781	江苏1706	---	---	---	---	---	---	100.00	---	0.0000
853	107782	江苏1707	---	---	---	---	---	---	100.00	---	0.0000
853	107783	江苏1708	---	---	---	---	---	---	100.00	---	0.0000
853	107784	江苏1709	---	---	---	---	---	---	100.00	---	0.0000
853	107785	江苏1710	---	---	---	---	---	---	100.00	---	0.0000
853	107786	广东1708	---	---	---	---	---	---	100.00	---	0.0000
853	107787	广东1709	---	---	---	---	---	---	100.00	---	0.0000
853	107788	广东1710	---	---	---	---	---	---	100.00	---	0.0000
853	107789	广东1711	---	---	---	---	---	---	100.00	---	0.0000
853	107790	广东1712	---	---	---	---	---	---	100.00	---	0.0000
853	107791	广东1713	---	---	---	---	---	---	100.00	---	0.0000
853	107792	广东1714	---	---	---	---	---	---	100.00	---	0.0000
853	107793	辽宁1709	---	---	---	---	---	---	100.00	---	0.0000
853	107794	辽宁1710	---	---	---	---	---	---	100.00	---	0.0000
853	107795	辽宁1711	---	---	---	---	---	---	100.00	---	0.0000
853	107796	辽宁1712	---	---	---	---	---	---	100.00	---	0.0000
853	107797	辽宁1713	---	---	---	---	---	---	100.00	---	0.0000
853	107798	辽宁1714	---	---	---	---	---	---	100.00	---	0.0000
853	107799	河南1710	---	---	---	---	---	---	100.00	---	0.0000
853	107800	河南1711	---	---	---	---	---	---	100.00	---	0.0000
853	107801	河南1712	---	---	---	---	---	---	100.00	---	0.0000
853	107802	河南1713	---	---	---	---	---	---	100.00	---	0.0000
853	107803	重庆1705	---	---	---	---	---	---	100.00	---	0.0000
853	107804	重庆1706	---	---	---	---	---	---	100.00	---	0.0000
853	107805	重庆1707	---	---	---	---	---	---	100.00	---	0.0000
853	107806	重庆1708	---	---	---	---	---	---	100.00	---	0.0000
853	107807	重庆1709	---	---	---	---	---	---	100.00	---	0.0000
853	107808	重庆1710	---	---	---	---	---	---	100.00	---	0.0000
853	107809	北京1707	---	---	---	---	---	---	100.00	---	0.0000
853	107810	北京1708	---	---	---	---	---	---	100.00	---	0.0000
853	107811	北京1709	---	---	---	---	---	---	100.00	---	0.0000
853	107812	北京1710	---	---	---	---	---	---	100.00	---	0.0000
853	107813	北京1711	---	---	---	---	---	---	100.00	---	0.0000
853	107814	北京1712	---	---	---	---	---	---	100.00	---	0.0000
853	107815	北京1713	---	---	---	---	---	---	100.00	---	0.0000
853	107816	北京1714	---	---	---	---	---	---	100.00	---	0.0000
853	107817	北京1715	---	---	---	---	---	---	100.00	---	0.0000
853	107818	厦门1701	---	---	---	---	---	---	100.00	---	0.0000
853	107819	厦门1702	---	---	---	---	---	---	100.00	---	0.0000
853	107820	厦门1703	---	---	---	---	---	---	100.00	---	0.0000
853	107821	厦门1704	---	---	---	---	---	---	100.00	---	0.0000

853	107822	厦门1705	---	---	---	---	---	---	100.00	---	0.0000
853	107823	厦门1706	---	---	---	---	---	---	100.00	---	0.0000
853	107824	四川1721	---	---	---	---	---	---	100.00	---	0.0000
853	107825	四川1722	---	---	---	---	---	---	100.00	---	0.0000
853	107826	四川1723	---	---	---	---	---	---	100.00	---	0.0000
853	107827	四川1724	---	---	---	---	---	---	100.00	---	0.0000
853	107828	四川1725	---	---	---	---	---	---	100.00	---	0.0000
853	107829	四川1726	---	---	---	---	---	---	100.00	---	0.0000
853	107830	四川1727	---	---	---	---	---	---	100.00	---	0.0000
853	107831	四川1728	---	---	---	---	---	---	100.00	---	0.0000
853	107832	陕西1710	---	---	---	---	---	---	100.00	---	0.0000
853	107833	陕西1711	---	---	---	---	---	---	100.00	---	0.0000
853	107834	陕西1712	---	---	---	---	---	---	100.00	---	0.0000
853	107835	吉林1701	---	---	---	---	---	---	100.00	---	0.0000
853	107836	吉林1702	---	---	---	---	---	---	100.00	---	0.0000
853	107837	吉林1703	---	---	---	---	---	---	100.00	---	0.0000
853	107838	吉林1704	---	---	---	---	---	---	100.00	---	0.0000
853	107839	吉林1705	---	---	---	---	---	---	100.00	---	0.0000
853	107840	湖南1703	---	---	---	---	---	---	100.00	---	0.0000
853	107841	湖南1704	---	---	---	---	---	---	100.00	---	0.0000
853	107842	贵州1709	---	---	---	---	---	---	100.00	---	0.0000
853	107843	贵州1710	---	---	---	---	---	---	100.00	---	0.0000
853	107844	贵州1711	---	---	---	---	---	---	100.00	---	0.0000
853	107845	贵州1712	---	---	---	---	---	---	100.00	---	0.0000
853	107846	河北1712	---	---	---	---	---	---	100.00	---	0.0000
853	107847	河北1713	---	---	---	---	---	---	100.00	---	0.0000
853	107848	河北1714	---	---	---	---	---	---	100.00	---	0.0000
853	107849	河北1715	---	---	---	---	---	---	100.00	---	0.0000
853	107850	河北1716	---	---	---	---	---	---	100.00	---	0.0000
853	107851	河北1717	---	---	---	---	---	---	100.00	---	0.0000
853	107852	福建1708	---	---	---	---	---	---	100.00	---	0.0000
853	107853	福建1709	---	---	---	---	---	---	100.00	---	0.0000
853	107854	福建1710	---	---	---	---	---	---	100.00	---	0.0000
853	107855	福建1711	---	---	---	---	---	---	100.00	---	0.0000
853	107856	福建1712	---	---	---	---	---	---	100.00	---	0.0000
853	107857	福建1713	---	---	---	---	---	---	100.00	---	0.0000
853	107858	福建1714	---	---	---	---	---	---	100.00	---	0.0000
853	107859	福建1715	---	---	---	---	---	---	100.00	---	0.0000
853	107862	四川1731	---	---	---	---	---	---	100.00	---	0.0000
853	107863	四川1732	---	---	---	---	---	---	100.00	---	0.0000
853	107864	河北1718	---	---	---	---	---	---	100.00	---	0.0000
853	107865	河北1719	---	---	---	---	---	---	100.00	---	0.0000
853	107866	河北1720	---	---	---	---	---	---	100.00	---	0.0000
853	107867	河北1721	---	---	---	---	---	---	100.00	---	0.0000
853	107868	山东1709	---	---	---	---	---	---	100.00	---	0.0000
853	107869	山东1710	---	---	---	---	---	---	100.00	---	0.0000
853	107871	广东1737	---	---	---	---	---	---	100.00	---	0.0000
853	107872	广东1738	---	---	---	---	---	---	100.00	---	0.0000
853	107873	广东1739	---	---	---	---	---	---	100.00	---	0.0000
853	107874	广东1740	---	---	---	---	---	---	100.00	---	0.0000
853	107875	云南1714	---	---	---	---	---	---	100.00	---	0.0000
853	107876	云南1715	---	---	---	---	---	---	100.00	---	0.0000
853	107877	云南1716	---	---	---	---	---	---	100.00	---	0.0000
853	107878	云南1717	---	---	---	---	---	---	100.00	---	0.0000
853	107879	云南1718	---	---	---	---	---	---	100.00	---	0.0000
853	107880	云南1719	---	---	---	---	---	---	100.00	---	0.0000

853	107881	湖北 1709	- - -	- - -	- - -	- - -	- - -	- - -	100.00	- - -	0.0000
853	107882	湖北 1710	- - -	- - -	- - -	- - -	- - -	- - -	100.00	- - -	0.0000
853	107883	湖北 1711	- - -	- - -	- - -	- - -	- - -	- - -	100.00	- - -	0.0000
853	107884	湖北 1712	- - -	- - -	- - -	- - -	- - -	- - -	100.00	- - -	0.0000
853	107885	湖北 1713	- - -	- - -	- - -	- - -	- - -	- - -	100.00	- - -	0.0000
853	107886	广东 1715	- - -	- - -	- - -	- - -	- - -	- - -	100.00	- - -	0.0000
853	107887	广东 1716	- - -	- - -	- - -	- - -	- - -	- - -	100.00	- - -	0.0000
853	107888	广东 1717	- - -	- - -	- - -	- - -	- - -	- - -	100.00	- - -	0.0000
853	107889	广东 1718	- - -	- - -	- - -	- - -	- - -	- - -	100.00	- - -	0.0000
853	107890	广东 1719	- - -	- - -	- - -	- - -	- - -	- - -	100.00	- - -	0.0000
853	107891	广东 1720	- - -	- - -	- - -	- - -	- - -	- - -	100.00	- - -	0.0000
853	107892	广东 1721	- - -	- - -	- - -	- - -	- - -	- - -	100.00	- - -	0.0000
853	107893	广东 1722	- - -	- - -	- - -	- - -	- - -	- - -	100.00	- - -	0.0000
853	107894	广东 1723	- - -	- - -	- - -	- - -	- - -	- - -	100.00	- - -	0.0000
853	107895	广东 1724	- - -	- - -	- - -	- - -	- - -	- - -	100.00	- - -	0.0000
853	107896	广东 1725	- - -	- - -	- - -	- - -	- - -	- - -	100.00	- - -	0.0000
853	107897	广东 1726	- - -	- - -	- - -	- - -	- - -	- - -	100.00	- - -	0.0000
853	107898	广东 1727	- - -	- - -	- - -	- - -	- - -	- - -	100.00	- - -	0.0000
853	107899	广东 1728	- - -	- - -	- - -	- - -	- - -	- - -	100.00	- - -	0.0000
853	107900	广东 1729	- - -	- - -	- - -	- - -	- - -	- - -	100.00	- - -	0.0000
853	107901	广东 1730	- - -	- - -	- - -	- - -	- - -	- - -	100.00	- - -	0.0000
853	107902	广东 1731	- - -	- - -	- - -	- - -	- - -	- - -	100.00	- - -	0.0000
853	107903	广东 1732	- - -	- - -	- - -	- - -	- - -	- - -	100.00	- - -	0.0000
853	107904	广东 1733	- - -	- - -	- - -	- - -	- - -	- - -	100.00	- - -	0.0000
853	107905	广东 1734	- - -	- - -	- - -	- - -	- - -	- - -	100.00	- - -	0.0000
853	107906	广东 1735	- - -	- - -	- - -	- - -	- - -	- - -	100.00	- - -	0.0000
853	107907	陕西 1713	- - -	- - -	- - -	- - -	- - -	- - -	100.00	- - -	0.0000
853	107908	陕西 1714	- - -	- - -	- - -	- - -	- - -	- - -	100.00	- - -	0.0000
853	107909	陕西 1715	- - -	- - -	- - -	- - -	- - -	- - -	100.00	- - -	0.0000
853	107910	陕西 1716	- - -	- - -	- - -	- - -	- - -	- - -	100.00	- - -	0.0000
853	107911	广西 1718	- - -	- - -	- - -	- - -	- - -	- - -	100.00	- - -	0.0000
853	107912	广西 1719	- - -	- - -	- - -	- - -	- - -	- - -	100.00	- - -	0.0000
853	107913	广西 1720	- - -	- - -	- - -	- - -	- - -	- - -	100.00	- - -	0.0000
853	107914	广西 1721	- - -	- - -	- - -	- - -	- - -	- - -	100.00	- - -	0.0000
853	107915	广西 1722	- - -	- - -	- - -	- - -	- - -	- - -	100.00	- - -	0.0000
853	107916	广西 1723	- - -	- - -	- - -	- - -	- - -	- - -	100.00	- - -	0.0000
853	107917	海南 1705	- - -	- - -	- - -	- - -	- - -	- - -	100.00	- - -	0.0000
853	107918	海南 1706	- - -	- - -	- - -	- - -	- - -	- - -	100.00	- - -	0.0000
853	107919	海南 1704	- - -	- - -	- - -	- - -	- - -	- - -	100.00	- - -	0.0000
853	107920	龙江 1707	- - -	- - -	- - -	- - -	- - -	- - -	100.00	- - -	0.0000
853	107921	龙江 1708	- - -	- - -	- - -	- - -	- - -	- - -	100.00	- - -	0.0000
853	107922	龙江 1709	- - -	- - -	- - -	- - -	- - -	- - -	100.00	- - -	0.0000
853	107923	龙江 1710	- - -	- - -	- - -	- - -	- - -	- - -	100.00	- - -	0.0000
853	107924	龙江 1711	- - -	- - -	- - -	- - -	- - -	- - -	100.00	- - -	0.0000
853	107925	新疆 1716	- - -	- - -	- - -	- - -	- - -	- - -	100.00	- - -	0.0000
853	107926	新疆 1717	- - -	- - -	- - -	- - -	- - -	- - -	100.00	- - -	0.0000
853	107927	新疆 1718	- - -	- - -	- - -	- - -	- - -	- - -	100.00	- - -	0.0000
853	107928	新疆 1719	- - -	- - -	- - -	- - -	- - -	- - -	100.00	- - -	0.0000
853	107929	新疆 1720	- - -	- - -	- - -	- - -	- - -	- - -	100.00	- - -	0.0000
853	107930	安徽 1705	- - -	- - -	- - -	- - -	- - -	- - -	100.00	- - -	0.0000
853	107931	安徽 1706	- - -	- - -	- - -	- - -	- - -	- - -	100.00	- - -	0.0000
853	107932	浙江 1711	- - -	- - -	- - -	- - -	- - -	- - -	100.00	- - -	0.0000
853	107933	浙江 1712	- - -	- - -	- - -	- - -	- - -	- - -	100.00	- - -	0.0000
853	107934	浙江 1713	- - -	- - -	- - -	- - -	- - -	- - -	100.00	- - -	0.0000
853	107935	浙江 1714	- - -	- - -	- - -	- - -	- - -	- - -	100.00	- - -	0.0000
853	107936	浙江 1715	- - -	- - -	- - -	- - -	- - -	- - -	100.00	- - -	0.0000

853	107937	浙江1716	---	---	---	---	---	---	100.00	---	0.0000
853	107938	浙江1717	---	---	---	---	---	---	100.00	---	0.0000
853	107939	浙江1718	---	---	---	---	---	---	100.00	---	0.0000
853	107940	浙江1719	---	---	---	---	---	---	100.00	---	0.0000
853	107941	浙江1720	---	---	---	---	---	---	100.00	---	0.0000
853	107942	浙江1721	---	---	---	---	---	---	100.00	---	0.0000
853	107943	浙江1722	---	---	---	---	---	---	100.00	---	0.0000
853	107944	浙江1723	---	---	---	---	---	---	100.00	---	0.0000
853	107945	浙江1724	---	---	---	---	---	---	100.00	---	0.0000
853	107946	浙江1725	---	---	---	---	---	---	100.00	---	0.0000
853	107947	浙江1726	---	---	---	---	---	---	100.00	---	0.0000
853	107948	浙江1727	---	---	---	---	---	---	100.00	---	0.0000
853	107949	浙江1728	---	---	---	---	---	---	100.00	---	0.0000
853	107950	天津1706	---	---	---	---	---	---	100.00	---	0.0000
853	107951	天津1707	---	---	---	---	---	---	100.00	---	0.0000
853	107952	天津1708	---	---	---	---	---	---	100.00	---	0.0000
853	107953	天津1709	---	---	---	---	---	---	100.00	---	0.0000
853	107954	天津1710	---	---	---	---	---	---	100.00	---	0.0000
853	107955	天津1711	---	---	---	---	---	---	100.00	---	0.0000
853	107956	天津1712	---	---	---	---	---	---	100.00	---	0.0000
853	107957	天津1713	---	---	---	---	---	---	100.00	---	0.0000
853	107958	天津1714	---	---	---	---	---	---	100.00	---	0.0000
853	107959	天津1715	---	---	---	---	---	---	100.00	---	0.0000
853	107960	天津1716	---	---	---	---	---	---	100.00	---	0.0000
853	107961	天津1717	---	---	---	---	---	---	100.00	---	0.0000
853	107962	天津1718	---	---	---	---	---	---	100.00	---	0.0000
853	107963	天津1719	---	---	---	---	---	---	100.00	---	0.0000
853	107964	天津1720	---	---	---	---	---	---	100.00	---	0.0000
853	107965	天津1721	---	---	---	---	---	---	100.00	---	0.0000
853	107966	天津1722	---	---	---	---	---	---	100.00	---	0.0000
853	107967	天津1723	---	---	---	---	---	---	100.00	---	0.0000
853	107968	天津1724	---	---	---	---	---	---	100.00	---	0.0000
853	107969	山西1710	---	---	---	---	---	---	100.00	---	0.0000
853	107970	山西1711	---	---	---	---	---	---	100.00	---	0.0000
853	107971	山西1712	---	---	---	---	---	---	100.00	---	0.0000
853	107972	山西1713	---	---	---	---	---	---	100.00	---	0.0000
853	107973	山西1714	---	---	---	---	---	---	100.00	---	0.0000
853	107974	山西1715	---	---	---	---	---	---	100.00	---	0.0000
853	107975	山西1716	---	---	---	---	---	---	100.00	---	0.0000
853	107976	山西1717	---	---	---	---	---	---	100.00	---	0.0000
853	107977	山西1718	---	---	---	---	---	---	100.00	---	0.0000
853	107978	吉林1706	---	---	---	---	---	---	100.00	---	0.0000
853	107979	吉林1707	---	---	---	---	---	---	100.00	---	0.0000
853	107980	吉林1708	---	---	---	---	---	---	100.00	---	0.0000
853	107981	吉林1709	---	---	---	---	---	---	100.00	---	0.0000
853	107982	贵州1713	---	---	---	---	---	---	100.00	---	0.0000
853	107983	贵州1714	---	---	---	---	---	---	100.00	---	0.0000
853	107984	贵州1715	---	---	---	---	---	---	100.00	---	0.0000
853	107985	贵州1716	---	---	---	---	---	---	100.00	---	0.0000
853	107986	湖南1705	---	---	---	---	---	---	100.00	---	0.0000
853	107987	湖南1706	---	---	---	---	---	---	100.00	---	0.0000
853	107988	宁波1709	---	---	---	---	---	---	100.00	---	0.0000
853	107989	宁波1710	---	---	---	---	---	---	100.00	---	0.0000
853	107990	宁波1711	---	---	---	---	---	---	100.00	---	0.0000
853	107991	宁波1712	---	---	---	---	---	---	100.00	---	0.0000
853	107992	宁波1713	---	---	---	---	---	---	100.00	---	0.0000

853	107993	宁波1714	---	---	---	---	---	---	100.00	---	0.0000
853	107994	宁波1715	---	---	---	---	---	---	100.00	---	0.0000
853	107995	宁波1716	---	---	---	---	---	---	100.00	---	0.0000
853	107996	宁波1717	---	---	---	---	---	---	100.00	---	0.0000
853	107997	宁波1718	---	---	---	---	---	---	100.00	---	0.0000
853	107998	宁波1719	---	---	---	---	---	---	100.00	---	0.0000
853	107999	山东1711	---	---	---	---	---	---	100.00	---	0.0000
853	108189	贴债1734	---	---	---	---	---	---	98.35	---	0.0000
853	108194	贴债1739	---	---	---	---	---	---	98.42	---	0.0000
853	108199	贴债1744	---	---	---	---	---	---	98.36	---	0.0000
853	108203	贴债1748	---	---	---	---	---	---	98.33	---	0.0000
853	108204	贴债1747	---	---	---	---	---	---	99.20	---	0.0000
853	108205	贴债1749	---	---	---	---	---	---	99.18	---	0.0000
853	108206	贴债1750	---	---	---	---	---	---	99.15	---	0.0000
853	108207	贴债1751	---	---	---	---	---	---	99.13	---	0.0000
853	108208	贴债1753	---	---	---	---	---	---	98.21	---	0.0000
853	108209	贴债1752	---	---	---	---	---	---	99.12	---	0.0000
853	108210	贴债1754	---	---	---	---	---	---	99.07	---	0.0000
853	108211	贴债1755	---	---	---	---	---	---	99.05	---	0.0000
853	108212	贴债1756	---	---	---	---	---	---	99.03	---	0.0000
853	108213	贴债1758	---	---	---	---	---	---	98.05	---	0.0000
853	108214	贴债1757	---	---	---	---	---	---	99.02	---	0.0000
853	108215	贴债1759	---	---	---	---	---	---	99.03	---	0.0000
853	108216	贴债1760	---	---	---	---	---	---	99.04	---	0.0000
853	108217	贴债1761	---	---	---	---	---	---	99.07	---	0.0000
853	108218	贴债1801	---	---	---	---	---	---	99.19	---	0.0000
853	108219	贴债1803	---	---	---	---	---	---	98.27	---	0.0000
853	108220	贴债1802	---	---	---	---	---	---	99.18	---	0.0000
853	108221	贴债1804	---	---	---	---	---	---	99.18	---	0.0000
853	108222	贴债1805	---	---	---	---	---	---	99.19	---	0.0000
853	108223	贴债1807	---	---	---	---	---	---	98.36	---	0.0000
853	108224	贴债1806	---	---	---	---	---	---	99.21	---	0.0000
853	108225	贴债1808	---	---	---	---	---	---	99.22	---	0.0000
853	108226	贴债1809	---	---	---	---	---	---	99.23	---	0.0000
853	108227	贴债1810	---	---	---	---	---	---	99.23	---	0.0000
853	108228	贴债1812	---	---	---	---	---	---	98.44	---	0.0000
853	108229	贴债1811	---	---	---	---	---	---	99.24	---	0.0000
853	108230	贴债1813	---	---	---	---	---	---	99.25	---	0.0000
853	108231	贴债1814	---	---	---	---	---	---	99.28	---	0.0000
853	108232	贴债1815	---	---	---	---	---	---	99.28	---	0.0000
853	108233	贴债1817	---	---	---	---	---	---	98.55	---	0.0000
853	108234	贴债1816	---	---	---	---	---	---	99.35	---	0.0000
853	108236	贴债1819	---	---	---	---	---	---	99.33	---	0.0000
853	108237	贴债1820	---	---	---	---	---	---	99.35	---	0.0000
853	108238	贴债1822	---	---	---	---	---	---	98.57	---	0.0000
853	108239	贴债1821	---	---	---	---	---	---	99.34	---	0.0000
853	108240	贴债1823	---	---	---	---	---	---	99.32	---	0.0000
853	108241	贴债1824	---	---	---	---	---	---	99.31	---	0.0000
853	108242	贴债1825	---	---	---	---	---	---	99.28	---	0.0000
853	108243	贴债1827	---	---	---	---	---	---	98.52	---	0.0000
853	108244	贴债1826	---	---	---	---	---	---	99.28	---	0.0000
853	108245	贴债1828	---	---	---	---	---	---	99.28	---	0.0000
853	108246	贴债1829	---	---	---	---	---	---	99.25	---	0.0000
853	108247	贴债1830	---	---	---	---	---	---	99.23	---	0.0000
853	108248	贴债1831	---	---	---	---	---	---	99.40	---	0.0000
853	108249	贴债1833	---	---	---	---	---	---	98.61	---	0.0000

853	108250	贴债1832	---	---	---	---	---	---	99.38	---	0.0000
853	108251	贴债1834	---	---	---	---	---	---	99.41	---	0.0000
853	108252	贴债1835	---	---	---	---	---	---	99.44	---	0.0000
853	108253	贴债1836	---	---	---	---	---	---	99.48	---	0.0000
853	108254	贴债1838	---	---	---	---	---	---	98.81	---	0.0000
853	108255	贴债1837	---	---	---	---	---	---	99.51	---	0.0000
853	108256	贴债1839	---	---	---	---	---	---	99.48	---	0.0000
853	108257	贴债1840	---	---	---	---	---	---	99.47	---	0.0000
853	108258	贴债1841	---	---	---	---	---	---	99.47	---	0.0000
853	108259	贴债1843	---	---	---	---	---	---	98.75	---	0.0000
853	108260	贴债1842	---	---	---	---	---	---	99.47	---	0.0000
853	108261	贴债1844	---	---	---	---	---	---	99.47	---	0.0000
853	108262	贴债1845	---	---	---	---	---	---	99.49	---	0.0000
853	108263	贴债1847	---	---	---	---	---	---	98.90	---	0.0000
853	108264	贴债1846	---	---	---	---	---	---	99.52	---	0.0000
853	108265	贴债1848	---	---	---	---	---	---	99.46	---	0.0000
853	108266	贴债1849	---	---	---	---	---	---	99.45	---	0.0000
853	108267	贴债1850	---	---	---	---	---	---	99.43	---	0.0000
853	108268	贴债1852	---	---	---	---	---	---	98.76	---	0.0000
853	108269	贴债1851	---	---	---	---	---	---	99.44	---	0.0000
853	108270	贴债1853	---	---	---	---	---	---	99.45	---	0.0000
853	108271	贴债1854	---	---	---	---	---	---	99.45	---	0.0000
853	108272	贴债1855	---	---	---	---	---	---	99.42	---	0.0000
853	108273	贴债1857	---	---	---	---	---	---	98.78	---	0.0000
853	108274	贴债1856	---	---	---	---	---	---	99.41	---	0.0000
853	108275	贴债1858	---	---	---	---	---	---	99.37	---	0.0000
853	108276	贴债1859	---	---	---	---	---	---	99.33	---	0.0000
853	109086	上海1202	---	---	---	---	---	---	100.00	---	0.0000
853	109088	广东1202	---	---	---	---	---	---	100.00	---	0.0000
853	109092	浙江1202	---	---	---	---	---	---	100.00	---	0.0000
853	109094	深圳1202	---	---	---	---	---	---	100.00	---	0.0000
853	109096	地债1302	---	---	---	---	---	---	100.00	---	0.0000
853	109098	地债1304	---	---	---	---	---	---	100.00	---	0.0000
853	109100	地债1306	---	---	---	---	---	---	100.00	---	0.0000
853	109102	地债1308	---	---	---	---	---	---	100.00	---	0.0000
853	109103	山东1301	---	---	---	---	---	---	100.00	---	0.0000
853	109104	山东1302	---	---	---	---	---	---	100.00	---	0.0000
853	109106	上海1301	---	---	---	---	---	---	100.00	---	0.0000
853	109107	上海1302	---	---	---	---	---	---	100.00	---	0.0000
853	109108	地债1310	---	---	---	---	---	---	100.00	---	0.0000
853	109109	广东1301	---	---	---	---	---	---	100.00	---	0.0000
853	109110	广东1302	---	---	---	---	---	---	100.00	---	0.0000
853	109111	江苏1301	---	---	---	---	---	---	100.00	---	0.0000
853	109112	江苏1302	---	---	---	---	---	---	100.00	---	0.0000
853	109114	地债1312	---	---	---	---	---	---	100.00	---	0.0000
853	109115	浙江1301	---	---	---	---	---	---	100.00	---	0.0000
853	109116	浙江1302	---	---	---	---	---	---	100.00	---	0.0000
853	109117	深圳1301	---	---	---	---	---	---	100.00	---	0.0000
853	109118	深圳1302	---	---	---	---	---	---	100.00	---	0.0000
853	109120	地债1402	---	---	---	---	---	---	100.00	---	0.0000
853	109121	广东1401	---	---	---	---	---	---	100.00	---	0.0000
853	109122	广东1402	---	---	---	---	---	---	100.00	---	0.0000
853	109123	广东1403	---	---	---	---	---	---	100.00	---	0.0000
853	109124	地债1403	---	---	---	---	---	---	100.00	---	0.0000
853	109126	地债1405	---	---	---	---	---	---	100.00	---	0.0000
853	109127	山东1401	---	---	---	---	---	---	100.00	---	0.0000

853	109128	山东1402	---	---	---	---	---	---	100.00	---	0.0000
853	109129	山东1403	---	---	---	---	---	---	100.00	---	0.0000
853	109131	地债1407	---	---	---	---	---	---	100.00	---	0.0000
853	109132	地债1408	---	---	---	---	---	---	100.00	---	0.0000
853	109133	江苏1401	---	---	---	---	---	---	100.00	---	0.0000
853	109134	江苏1402	---	---	---	---	---	---	100.00	---	0.0000
853	109135	江苏1403	---	---	---	---	---	---	100.00	---	0.0000
853	109136	江西1401	---	---	---	---	---	---	100.00	---	0.0000
853	109137	江西1402	---	---	---	---	---	---	100.00	---	0.0000
853	109138	江西1403	---	---	---	---	---	---	100.00	---	0.0000
853	109139	宁夏1401	---	---	---	---	---	---	100.00	---	0.0000
853	109140	宁夏1402	---	---	---	---	---	---	100.00	---	0.0000
853	109141	宁夏1403	---	---	---	---	---	---	100.00	---	0.0000
853	109143	地债1410	---	---	---	---	---	---	100.00	---	0.0000
853	109144	青岛1401	---	---	---	---	---	---	100.00	---	0.0000
853	109145	青岛1402	---	---	---	---	---	---	100.00	---	0.0000
853	109146	青岛1403	---	---	---	---	---	---	100.00	---	0.0000
853	109147	浙江1401	---	---	---	---	---	---	100.00	---	0.0000
853	109148	浙江1402	---	---	---	---	---	---	100.00	---	0.0000
853	109149	浙江1403	---	---	---	---	---	---	100.00	---	0.0000
853	109150	北京1401	---	---	---	---	---	---	100.00	---	0.0000
853	109151	北京1402	---	---	---	---	---	---	100.00	---	0.0000
853	109152	北京1403	---	---	---	---	---	---	100.00	---	0.0000
853	109153	上海1401	---	---	---	---	---	---	100.00	---	0.0000
853	109154	上海1402	---	---	---	---	---	---	100.00	---	0.0000
853	109155	上海1403	---	---	---	---	---	---	100.00	---	0.0000
853	109157	地债1412	---	---	---	---	---	---	100.00	---	0.0000
853	109158	地债1413	---	---	---	---	---	---	100.00	---	0.0000
853	109159	深圳1401	---	---	---	---	---	---	100.00	---	0.0000
853	109160	深圳1402	---	---	---	---	---	---	100.00	---	0.0000
853	109161	深圳1403	---	---	---	---	---	---	100.00	---	0.0000
853	109162	江苏1501	---	---	---	---	---	---	100.00	---	0.0000
853	109163	江苏1502	---	---	---	---	---	---	100.00	---	0.0000
853	109164	江苏1503	---	---	---	---	---	---	100.00	---	0.0000
853	109165	江苏1504	---	---	---	---	---	---	100.00	---	0.0000
853	109166	新疆1501	---	---	---	---	---	---	100.00	---	0.0000
853	109167	新疆1502	---	---	---	---	---	---	100.00	---	0.0000
853	109168	新疆1503	---	---	---	---	---	---	100.00	---	0.0000
853	109169	新疆1504	---	---	---	---	---	---	100.00	---	0.0000
853	109170	湖北1501	---	---	---	---	---	---	100.00	---	0.0000
853	109171	湖北1502	---	---	---	---	---	---	100.00	---	0.0000
853	109172	湖北1503	---	---	---	---	---	---	100.00	---	0.0000
853	109173	湖北1504	---	---	---	---	---	---	100.00	---	0.0000
853	109174	广西1501	---	---	---	---	---	---	100.00	---	0.0000
853	109175	广西1502	---	---	---	---	---	---	100.00	---	0.0000
853	109176	广西1503	---	---	---	---	---	---	100.00	---	0.0000
853	109177	广西1504	---	---	---	---	---	---	100.00	---	0.0000
853	109178	山东1501	---	---	---	---	---	---	100.00	---	0.0000
853	109179	山东1502	---	---	---	---	---	---	100.00	---	0.0000
853	109180	山东1503	---	---	---	---	---	---	100.00	---	0.0000
853	109181	山东1504	---	---	---	---	---	---	100.00	---	0.0000
853	109182	重庆1501	---	---	---	---	---	---	100.00	---	0.0000
853	109183	重庆1502	---	---	---	---	---	---	100.00	---	0.0000
853	109184	重庆1503	---	---	---	---	---	---	100.00	---	0.0000
853	109185	重庆1504	---	---	---	---	---	---	100.00	---	0.0000
853	109186	贵州1501	---	---	---	---	---	---	100.00	---	0.0000

853	109187	贵州 1502	- - -	- - -	- - -	- - -	- - -	- - -	100.00	- - -	0.0000
853	109188	贵州 1503	- - -	- - -	- - -	- - -	- - -	- - -	100.00	- - -	0.0000
853	109189	贵州 1504	- - -	- - -	- - -	- - -	- - -	- - -	100.00	- - -	0.0000
853	109190	安徽 1501	- - -	- - -	- - -	- - -	- - -	- - -	100.00	- - -	0.0000
853	109191	安徽 1502	- - -	- - -	- - -	- - -	- - -	- - -	100.00	- - -	0.0000
853	109192	安徽 1503	- - -	- - -	- - -	- - -	- - -	- - -	100.00	- - -	0.0000
853	109193	安徽 1504	- - -	- - -	- - -	- - -	- - -	- - -	100.00	- - -	0.0000
853	109194	天津 1501	- - -	- - -	- - -	- - -	- - -	- - -	100.00	- - -	0.0000
853	109195	天津 1502	- - -	- - -	- - -	- - -	- - -	- - -	100.00	- - -	0.0000
853	109196	天津 1503	- - -	- - -	- - -	- - -	- - -	- - -	100.00	- - -	0.0000
853	109197	天津 1504	- - -	- - -	- - -	- - -	- - -	- - -	100.00	- - -	0.0000
853	109198	湖北 1505	- - -	- - -	- - -	- - -	- - -	- - -	100.00	- - -	0.0000
853	109199	湖北 1506	- - -	- - -	- - -	- - -	- - -	- - -	100.00	- - -	0.0000
853	109200	湖北 1507	- - -	- - -	- - -	- - -	- - -	- - -	100.00	- - -	0.0000
853	109201	湖北 1508	- - -	- - -	- - -	- - -	- - -	- - -	100.00	- - -	0.0000
853	109202	浙江 1501	- - -	- - -	- - -	- - -	- - -	- - -	100.00	- - -	0.0000
853	109203	浙江 1502	- - -	- - -	- - -	- - -	- - -	- - -	100.00	- - -	0.0000
853	109204	浙江 1503	- - -	- - -	- - -	- - -	- - -	- - -	100.00	- - -	0.0000
853	109205	浙江 1504	- - -	- - -	- - -	- - -	- - -	- - -	100.00	- - -	0.0000
853	109206	河北 1501	- - -	- - -	- - -	- - -	- - -	- - -	100.00	- - -	0.0000
853	109207	河北 1502	- - -	- - -	- - -	- - -	- - -	- - -	100.00	- - -	0.0000
853	109208	河北 1503	- - -	- - -	- - -	- - -	- - -	- - -	100.00	- - -	0.0000
853	109209	河北 1504	- - -	- - -	- - -	- - -	- - -	- - -	100.00	- - -	0.0000
853	109210	吉林 1501	- - -	- - -	- - -	- - -	- - -	- - -	100.00	- - -	0.0000
853	109211	吉林 1502	- - -	- - -	- - -	- - -	- - -	- - -	100.00	- - -	0.0000
853	109212	吉林 1503	- - -	- - -	- - -	- - -	- - -	- - -	100.00	- - -	0.0000
853	109213	吉林 1504	- - -	- - -	- - -	- - -	- - -	- - -	100.00	- - -	0.0000
853	109214	山西 1501	- - -	- - -	- - -	- - -	- - -	- - -	100.00	- - -	0.0000
853	109215	山西 1502	- - -	- - -	- - -	- - -	- - -	- - -	100.00	- - -	0.0000
853	109216	山西 1503	- - -	- - -	- - -	- - -	- - -	- - -	100.00	- - -	0.0000
853	109217	山西 1504	- - -	- - -	- - -	- - -	- - -	- - -	100.00	- - -	0.0000
853	109218	广东 1501	- - -	- - -	- - -	- - -	- - -	- - -	100.00	- - -	0.0000
853	109219	广东 1502	- - -	- - -	- - -	- - -	- - -	- - -	100.00	- - -	0.0000
853	109220	广东 1503	- - -	- - -	- - -	- - -	- - -	- - -	100.00	- - -	0.0000
853	109221	广东 1504	- - -	- - -	- - -	- - -	- - -	- - -	100.00	- - -	0.0000
853	109222	江西 1501	- - -	- - -	- - -	- - -	- - -	- - -	100.00	- - -	0.0000
853	109223	江西 1502	- - -	- - -	- - -	- - -	- - -	- - -	100.00	- - -	0.0000
853	109224	江西 1503	- - -	- - -	- - -	- - -	- - -	- - -	100.00	- - -	0.0000
853	109225	江西 1504	- - -	- - -	- - -	- - -	- - -	- - -	100.00	- - -	0.0000
853	109226	宁夏 1501	- - -	- - -	- - -	- - -	- - -	- - -	100.00	- - -	0.0000
853	109227	宁夏 1502	- - -	- - -	- - -	- - -	- - -	- - -	100.00	- - -	0.0000
853	109228	宁夏 1503	- - -	- - -	- - -	- - -	- - -	- - -	100.00	- - -	0.0000
853	109229	宁夏 1504	- - -	- - -	- - -	- - -	- - -	- - -	100.00	- - -	0.0000
853	109230	新疆 1505	- - -	- - -	- - -	- - -	- - -	- - -	100.00	- - -	0.0000
853	109231	新疆 1506	- - -	- - -	- - -	- - -	- - -	- - -	100.00	- - -	0.0000
853	109232	新疆 1507	- - -	- - -	- - -	- - -	- - -	- - -	100.00	- - -	0.0000
853	109233	新疆 1508	- - -	- - -	- - -	- - -	- - -	- - -	100.00	- - -	0.0000
853	109234	四川 1501	- - -	- - -	- - -	- - -	- - -	- - -	100.00	- - -	0.0000
853	109235	四川 1502	- - -	- - -	- - -	- - -	- - -	- - -	100.00	- - -	0.0000
853	109236	四川 1503	- - -	- - -	- - -	- - -	- - -	- - -	100.00	- - -	0.0000
853	109237	四川 1504	- - -	- - -	- - -	- - -	- - -	- - -	100.00	- - -	0.0000
853	109238	河北 15Z1	- - -	- - -	- - -	- - -	- - -	- - -	100.00	- - -	0.0000
853	109239	河北 15Z2	- - -	- - -	- - -	- - -	- - -	- - -	100.00	- - -	0.0000
853	109240	河北 15Z3	- - -	- - -	- - -	- - -	- - -	- - -	100.00	- - -	0.0000
853	109241	河南 1501	- - -	- - -	- - -	- - -	- - -	- - -	100.00	- - -	0.0000
853	109242	河南 1502	- - -	- - -	- - -	- - -	- - -	- - -	100.00	- - -	0.0000

853	109243	河南 1503	- - -	- - -	- - -	- - -	- - -	- - -	100.00	- - -	0.0000
853	109244	河南 1504	- - -	- - -	- - -	- - -	- - -	- - -	100.00	- - -	0.0000
853	109245	辽宁 1501	- - -	- - -	- - -	- - -	- - -	- - -	100.00	- - -	0.0000
853	109246	辽宁 1502	- - -	- - -	- - -	- - -	- - -	- - -	100.00	- - -	0.0000
853	109247	辽宁 1503	- - -	- - -	- - -	- - -	- - -	- - -	100.00	- - -	0.0000
853	109248	辽宁 1504	- - -	- - -	- - -	- - -	- - -	- - -	100.00	- - -	0.0000
853	109249	云南 1501	- - -	- - -	- - -	- - -	- - -	- - -	100.00	- - -	0.0000
853	109250	云南 1502	- - -	- - -	- - -	- - -	- - -	- - -	100.00	- - -	0.0000
853	109251	云南 1503	- - -	- - -	- - -	- - -	- - -	- - -	100.00	- - -	0.0000
853	109252	云南 1504	- - -	- - -	- - -	- - -	- - -	- - -	100.00	- - -	0.0000
853	109253	海南 1501	- - -	- - -	- - -	- - -	- - -	- - -	100.00	- - -	0.0000
853	109254	海南 1502	- - -	- - -	- - -	- - -	- - -	- - -	100.00	- - -	0.0000
853	109255	海南 1503	- - -	- - -	- - -	- - -	- - -	- - -	100.00	- - -	0.0000
853	109256	海南 1504	- - -	- - -	- - -	- - -	- - -	- - -	100.00	- - -	0.0000
853	109257	青岛 1501	- - -	- - -	- - -	- - -	- - -	- - -	100.00	- - -	0.0000
853	109258	青岛 1502	- - -	- - -	- - -	- - -	- - -	- - -	100.00	- - -	0.0000
853	109259	青岛 1503	- - -	- - -	- - -	- - -	- - -	- - -	100.00	- - -	0.0000
853	109260	青岛 1504	- - -	- - -	- - -	- - -	- - -	- - -	100.00	- - -	0.0000
853	109261	江苏 15Z1	- - -	- - -	- - -	- - -	- - -	- - -	100.00	- - -	0.0000
853	109262	江苏 15Z2	- - -	- - -	- - -	- - -	- - -	- - -	100.00	- - -	0.0000
853	109263	江苏 15Z3	- - -	- - -	- - -	- - -	- - -	- - -	100.00	- - -	0.0000
853	109264	山东 1505	- - -	- - -	- - -	- - -	- - -	- - -	100.00	- - -	0.0000
853	109265	山东 1506	- - -	- - -	- - -	- - -	- - -	- - -	100.00	- - -	0.0000
853	109266	山东 1507	- - -	- - -	- - -	- - -	- - -	- - -	100.00	- - -	0.0000
853	109267	山东 1508	- - -	- - -	- - -	- - -	- - -	- - -	100.00	- - -	0.0000
853	109268	陕西 1501	- - -	- - -	- - -	- - -	- - -	- - -	100.00	- - -	0.0000
853	109269	陕西 1502	- - -	- - -	- - -	- - -	- - -	- - -	100.00	- - -	0.0000
853	109270	陕西 1503	- - -	- - -	- - -	- - -	- - -	- - -	100.00	- - -	0.0000
853	109271	陕西 1504	- - -	- - -	- - -	- - -	- - -	- - -	100.00	- - -	0.0000
853	109272	大连 1501	- - -	- - -	- - -	- - -	- - -	- - -	100.00	- - -	0.0000
853	109273	大连 1502	- - -	- - -	- - -	- - -	- - -	- - -	100.00	- - -	0.0000
853	109274	大连 1503	- - -	- - -	- - -	- - -	- - -	- - -	100.00	- - -	0.0000
853	109275	大连 1504	- - -	- - -	- - -	- - -	- - -	- - -	100.00	- - -	0.0000
853	109276	大连 15Z1	- - -	- - -	- - -	- - -	- - -	- - -	100.00	- - -	0.0000
853	109277	大连 15Z2	- - -	- - -	- - -	- - -	- - -	- - -	100.00	- - -	0.0000
853	109278	大连 15Z3	- - -	- - -	- - -	- - -	- - -	- - -	100.00	- - -	0.0000
853	109279	大连 15Z4	- - -	- - -	- - -	- - -	- - -	- - -	100.00	- - -	0.0000
853	109280	贵州 1505	- - -	- - -	- - -	- - -	- - -	- - -	100.00	- - -	0.0000
853	109281	贵州 1506	- - -	- - -	- - -	- - -	- - -	- - -	100.00	- - -	0.0000
853	109282	贵州 1507	- - -	- - -	- - -	- - -	- - -	- - -	100.00	- - -	0.0000
853	109283	贵州 1508	- - -	- - -	- - -	- - -	- - -	- - -	100.00	- - -	0.0000
853	109284	内蒙 1501	- - -	- - -	- - -	- - -	- - -	- - -	100.00	- - -	0.0000
853	109285	内蒙 1502	- - -	- - -	- - -	- - -	- - -	- - -	100.00	- - -	0.0000
853	109286	内蒙 1503	- - -	- - -	- - -	- - -	- - -	- - -	100.00	- - -	0.0000
853	109287	内蒙 1504	- - -	- - -	- - -	- - -	- - -	- - -	100.00	- - -	0.0000
853	109288	新疆 15Z1	- - -	- - -	- - -	- - -	- - -	- - -	100.00	- - -	0.0000
853	109289	新疆 15Z2	- - -	- - -	- - -	- - -	- - -	- - -	100.00	- - -	0.0000
853	109290	新疆 15Z3	- - -	- - -	- - -	- - -	- - -	- - -	100.00	- - -	0.0000
853	109291	新疆 15Z4	- - -	- - -	- - -	- - -	- - -	- - -	100.00	- - -	0.0000
853	109292	四川 1505	- - -	- - -	- - -	- - -	- - -	- - -	100.00	- - -	0.0000
853	109293	四川 1506	- - -	- - -	- - -	- - -	- - -	- - -	100.00	- - -	0.0000
853	109294	四川 1507	- - -	- - -	- - -	- - -	- - -	- - -	100.00	- - -	0.0000
853	109295	四川 1508	- - -	- - -	- - -	- - -	- - -	- - -	100.00	- - -	0.0000
853	109296	北京 1501	- - -	- - -	- - -	- - -	- - -	- - -	100.00	- - -	0.0000
853	109297	北京 1502	- - -	- - -	- - -	- - -	- - -	- - -	100.00	- - -	0.0000
853	109298	北京 1503	- - -	- - -	- - -	- - -	- - -	- - -	100.00	- - -	0.0000

853	109299	北京 1504	- - -	- - -	- - -	- - -	- - -	- - -	100.00	- - -	0.0000
853	109300	甘肃 1501	- - -	- - -	- - -	- - -	- - -	- - -	100.00	- - -	0.0000
853	109301	甘肃 1502	- - -	- - -	- - -	- - -	- - -	- - -	100.00	- - -	0.0000
853	109302	甘肃 1503	- - -	- - -	- - -	- - -	- - -	- - -	100.00	- - -	0.0000
853	109303	甘肃 1504	- - -	- - -	- - -	- - -	- - -	- - -	100.00	- - -	0.0000
853	109304	青海 1501	- - -	- - -	- - -	- - -	- - -	- - -	100.00	- - -	0.0000
853	109305	青海 1502	- - -	- - -	- - -	- - -	- - -	- - -	100.00	- - -	0.0000
853	109306	青海 1503	- - -	- - -	- - -	- - -	- - -	- - -	100.00	- - -	0.0000
853	109307	青海 1504	- - -	- - -	- - -	- - -	- - -	- - -	100.00	- - -	0.0000
853	109308	广东 15Z1	- - -	- - -	- - -	- - -	- - -	- - -	100.00	- - -	0.0000
853	109309	广东 15Z2	- - -	- - -	- - -	- - -	- - -	- - -	100.00	- - -	0.0000
853	109310	广东 15Z3	- - -	- - -	- - -	- - -	- - -	- - -	100.00	- - -	0.0000
853	109311	宁波 1501	- - -	- - -	- - -	- - -	- - -	- - -	100.00	- - -	0.0000
853	109312	宁波 1502	- - -	- - -	- - -	- - -	- - -	- - -	100.00	- - -	0.0000
853	109313	宁波 1503	- - -	- - -	- - -	- - -	- - -	- - -	100.00	- - -	0.0000
853	109314	宁波 1504	- - -	- - -	- - -	- - -	- - -	- - -	100.00	- - -	0.0000
853	109315	宁波 15Z1	- - -	- - -	- - -	- - -	- - -	- - -	100.00	- - -	0.0000
853	109316	宁波 15Z2	- - -	- - -	- - -	- - -	- - -	- - -	100.00	- - -	0.0000
853	109317	宁波 15Z3	- - -	- - -	- - -	- - -	- - -	- - -	100.00	- - -	0.0000
853	109318	宁波 15Z4	- - -	- - -	- - -	- - -	- - -	- - -	100.00	- - -	0.0000
853	109319	福建 1501	- - -	- - -	- - -	- - -	- - -	- - -	100.00	- - -	0.0000
853	109320	福建 1502	- - -	- - -	- - -	- - -	- - -	- - -	100.00	- - -	0.0000
853	109321	福建 1503	- - -	- - -	- - -	- - -	- - -	- - -	100.00	- - -	0.0000
853	109322	福建 1504	- - -	- - -	- - -	- - -	- - -	- - -	100.00	- - -	0.0000
853	109323	湖南 1501	- - -	- - -	- - -	- - -	- - -	- - -	100.00	- - -	0.0000
853	109324	湖南 1502	- - -	- - -	- - -	- - -	- - -	- - -	100.00	- - -	0.0000
853	109325	湖南 1503	- - -	- - -	- - -	- - -	- - -	- - -	100.00	- - -	0.0000
853	109326	湖南 1504	- - -	- - -	- - -	- - -	- - -	- - -	100.00	- - -	0.0000
853	109327	广西 15Z1	- - -	- - -	- - -	- - -	- - -	- - -	100.00	- - -	0.0000
853	109328	广西 15Z2	- - -	- - -	- - -	- - -	- - -	- - -	100.00	- - -	0.0000
853	109329	广西 1505	- - -	- - -	- - -	- - -	- - -	- - -	100.00	- - -	0.0000
853	109330	广西 1506	- - -	- - -	- - -	- - -	- - -	- - -	100.00	- - -	0.0000
853	109331	广西 1507	- - -	- - -	- - -	- - -	- - -	- - -	100.00	- - -	0.0000
853	109332	广西 1508	- - -	- - -	- - -	- - -	- - -	- - -	100.00	- - -	0.0000
853	109333	湖北 15Z1	- - -	- - -	- - -	- - -	- - -	- - -	100.00	- - -	0.0000
853	109334	湖北 15Z2	- - -	- - -	- - -	- - -	- - -	- - -	100.00	- - -	0.0000
853	109335	湖北 15Z3	- - -	- - -	- - -	- - -	- - -	- - -	100.00	- - -	0.0000
853	109336	湖北 15Z4	- - -	- - -	- - -	- - -	- - -	- - -	100.00	- - -	0.0000
853	109337	湖北 1509	- - -	- - -	- - -	- - -	- - -	- - -	100.00	- - -	0.0000
853	109338	湖北 1510	- - -	- - -	- - -	- - -	- - -	- - -	100.00	- - -	0.0000
853	109339	湖北 1511	- - -	- - -	- - -	- - -	- - -	- - -	100.00	- - -	0.0000
853	109340	湖北 1512	- - -	- - -	- - -	- - -	- - -	- - -	100.00	- - -	0.0000
853	109341	广东 1505	- - -	- - -	- - -	- - -	- - -	- - -	100.00	- - -	0.0000
853	109342	广东 1506	- - -	- - -	- - -	- - -	- - -	- - -	100.00	- - -	0.0000
853	109343	广东 1507	- - -	- - -	- - -	- - -	- - -	- - -	100.00	- - -	0.0000
853	109344	广东 1508	- - -	- - -	- - -	- - -	- - -	- - -	100.00	- - -	0.0000
853	109345	山东 15Z1	- - -	- - -	- - -	- - -	- - -	- - -	100.00	- - -	0.0000
853	109346	山东 15Z2	- - -	- - -	- - -	- - -	- - -	- - -	100.00	- - -	0.0000
853	109347	山东 15Z3	- - -	- - -	- - -	- - -	- - -	- - -	100.00	- - -	0.0000
853	109348	福建 15Z1	- - -	- - -	- - -	- - -	- - -	- - -	100.00	- - -	0.0000
853	109349	福建 15Z2	- - -	- - -	- - -	- - -	- - -	- - -	100.00	- - -	0.0000
853	109350	福建 1505	- - -	- - -	- - -	- - -	- - -	- - -	100.00	- - -	0.0000
853	109351	福建 1506	- - -	- - -	- - -	- - -	- - -	- - -	100.00	- - -	0.0000
853	109352	福建 1507	- - -	- - -	- - -	- - -	- - -	- - -	100.00	- - -	0.0000
853	109353	福建 1508	- - -	- - -	- - -	- - -	- - -	- - -	100.00	- - -	0.0000
853	109354	云南 15Z1	- - -	- - -	- - -	- - -	- - -	- - -	100.00	- - -	0.0000

853	109355	云南 15Z2	- - -	- - -	- - -	- - -	- - -	- - -	100.00	- - -	0.0000
853	109356	云南 15Z3	- - -	- - -	- - -	- - -	- - -	- - -	100.00	- - -	0.0000
853	109357	云南 15Z4	- - -	- - -	- - -	- - -	- - -	- - -	100.00	- - -	0.0000
853	109358	龙江 15Z1	- - -	- - -	- - -	- - -	- - -	- - -	100.00	- - -	0.0000
853	109359	龙江 15Z2	- - -	- - -	- - -	- - -	- - -	- - -	100.00	- - -	0.0000
853	109360	龙江 15Z3	- - -	- - -	- - -	- - -	- - -	- - -	100.00	- - -	0.0000
853	109361	龙江 1501	- - -	- - -	- - -	- - -	- - -	- - -	100.00	- - -	0.0000
853	109362	龙江 1502	- - -	- - -	- - -	- - -	- - -	- - -	100.00	- - -	0.0000
853	109363	龙江 1503	- - -	- - -	- - -	- - -	- - -	- - -	100.00	- - -	0.0000
853	109364	龙江 1504	- - -	- - -	- - -	- - -	- - -	- - -	100.00	- - -	0.0000
853	109365	重庆 15Z1	- - -	- - -	- - -	- - -	- - -	- - -	100.00	- - -	0.0000
853	109366	重庆 15Z2	- - -	- - -	- - -	- - -	- - -	- - -	100.00	- - -	0.0000
853	109367	重庆 1505	- - -	- - -	- - -	- - -	- - -	- - -	100.00	- - -	0.0000
853	109368	重庆 1506	- - -	- - -	- - -	- - -	- - -	- - -	100.00	- - -	0.0000
853	109369	重庆 1507	- - -	- - -	- - -	- - -	- - -	- - -	100.00	- - -	0.0000
853	109370	重庆 1508	- - -	- - -	- - -	- - -	- - -	- - -	100.00	- - -	0.0000
853	109371	新疆 15Z5	- - -	- - -	- - -	- - -	- - -	- - -	100.00	- - -	0.0000
853	109372	新疆 15Z6	- - -	- - -	- - -	- - -	- - -	- - -	100.00	- - -	0.0000
853	109373	新疆 15Z7	- - -	- - -	- - -	- - -	- - -	- - -	100.00	- - -	0.0000
853	109374	新疆 15Z8	- - -	- - -	- - -	- - -	- - -	- - -	100.00	- - -	0.0000
853	109375	新疆 1509	- - -	- - -	- - -	- - -	- - -	- - -	100.00	- - -	0.0000
853	109376	新疆 1510	- - -	- - -	- - -	- - -	- - -	- - -	100.00	- - -	0.0000
853	109377	新疆 1511	- - -	- - -	- - -	- - -	- - -	- - -	100.00	- - -	0.0000
853	109378	新疆 1512	- - -	- - -	- - -	- - -	- - -	- - -	100.00	- - -	0.0000
853	109379	上海 15Z1	- - -	- - -	- - -	- - -	- - -	- - -	100.00	- - -	0.0000
853	109380	上海 1503	- - -	- - -	- - -	- - -	- - -	- - -	100.00	- - -	0.0000
853	109381	上海 1501	- - -	- - -	- - -	- - -	- - -	- - -	100.00	- - -	0.0000
853	109382	上海 1502	- - -	- - -	- - -	- - -	- - -	- - -	100.00	- - -	0.0000
853	109383	上海 1504	- - -	- - -	- - -	- - -	- - -	- - -	100.00	- - -	0.0000
853	109384	上海 15Z2	- - -	- - -	- - -	- - -	- - -	- - -	100.00	- - -	0.0000
853	109385	辽宁 15Z1	- - -	- - -	- - -	- - -	- - -	- - -	100.00	- - -	0.0000
853	109386	辽宁 15Z2	- - -	- - -	- - -	- - -	- - -	- - -	100.00	- - -	0.0000
853	109387	辽宁 1505	- - -	- - -	- - -	- - -	- - -	- - -	100.00	- - -	0.0000
853	109388	辽宁 1506	- - -	- - -	- - -	- - -	- - -	- - -	100.00	- - -	0.0000
853	109389	辽宁 1507	- - -	- - -	- - -	- - -	- - -	- - -	100.00	- - -	0.0000
853	109390	辽宁 1508	- - -	- - -	- - -	- - -	- - -	- - -	100.00	- - -	0.0000
853	109391	青岛 1505	- - -	- - -	- - -	- - -	- - -	- - -	100.00	- - -	0.0000
853	109392	青岛 1506	- - -	- - -	- - -	- - -	- - -	- - -	100.00	- - -	0.0000
853	109393	青岛 1507	- - -	- - -	- - -	- - -	- - -	- - -	100.00	- - -	0.0000
853	109394	青岛 1508	- - -	- - -	- - -	- - -	- - -	- - -	100.00	- - -	0.0000
853	109395	青岛 15Z1	- - -	- - -	- - -	- - -	- - -	- - -	100.00	- - -	0.0000
853	109396	青岛 15Z2	- - -	- - -	- - -	- - -	- - -	- - -	100.00	- - -	0.0000
853	109397	青岛 15Z3	- - -	- - -	- - -	- - -	- - -	- - -	100.00	- - -	0.0000
853	109398	天津 15Z1	- - -	- - -	- - -	- - -	- - -	- - -	100.00	- - -	0.0000
853	109399	天津 15Z2	- - -	- - -	- - -	- - -	- - -	- - -	100.00	- - -	0.0000
853	109400	天津 15Z3	- - -	- - -	- - -	- - -	- - -	- - -	100.00	- - -	0.0000
853	109401	天津 1505	- - -	- - -	- - -	- - -	- - -	- - -	100.00	- - -	0.0000
853	109402	天津 1506	- - -	- - -	- - -	- - -	- - -	- - -	100.00	- - -	0.0000
853	109403	天津 1507	- - -	- - -	- - -	- - -	- - -	- - -	100.00	- - -	0.0000
853	109404	天津 1508	- - -	- - -	- - -	- - -	- - -	- - -	100.00	- - -	0.0000
853	109405	甘肃 1505	- - -	- - -	- - -	- - -	- - -	- - -	100.00	- - -	0.0000
853	109406	甘肃 1506	- - -	- - -	- - -	- - -	- - -	- - -	100.00	- - -	0.0000
853	109407	甘肃 1507	- - -	- - -	- - -	- - -	- - -	- - -	100.00	- - -	0.0000
853	109408	甘肃 1508	- - -	- - -	- - -	- - -	- - -	- - -	100.00	- - -	0.0000
853	109409	甘肃 15Z2	- - -	- - -	- - -	- - -	- - -	- - -	100.00	- - -	0.0000
853	109410	甘肃 15Z1	- - -	- - -	- - -	- - -	- - -	- - -	100.00	- - -	0.0000

853	109412	安徽 1506	- - -	- - -	- - -	- - -	- - -	- - -	100.00	- - -	0.0000
853	109413	安徽 1507	- - -	- - -	- - -	- - -	- - -	- - -	100.00	- - -	0.0000
853	109414	安徽 1508	- - -	- - -	- - -	- - -	- - -	- - -	100.00	- - -	0.0000
853	109415	安徽 1509	- - -	- - -	- - -	- - -	- - -	- - -	100.00	- - -	0.0000
853	109416	安徽 15Z1	- - -	- - -	- - -	- - -	- - -	- - -	100.00	- - -	0.0000
853	109417	安徽 15Z2	- - -	- - -	- - -	- - -	- - -	- - -	100.00	- - -	0.0000
853	109418	厦门 1501	- - -	- - -	- - -	- - -	- - -	- - -	100.00	- - -	0.0000
853	109419	厦门 1502	- - -	- - -	- - -	- - -	- - -	- - -	100.00	- - -	0.0000
853	109420	厦门 1503	- - -	- - -	- - -	- - -	- - -	- - -	100.00	- - -	0.0000
853	109421	厦门 1504	- - -	- - -	- - -	- - -	- - -	- - -	100.00	- - -	0.0000
853	109422	厦门 15Z1	- - -	- - -	- - -	- - -	- - -	- - -	100.00	- - -	0.0000
853	109423	厦门 15Z2	- - -	- - -	- - -	- - -	- - -	- - -	100.00	- - -	0.0000
853	109424	青海 1505	- - -	- - -	- - -	- - -	- - -	- - -	100.00	- - -	0.0000
853	109425	青海 1506	- - -	- - -	- - -	- - -	- - -	- - -	100.00	- - -	0.0000
853	109426	青海 1507	- - -	- - -	- - -	- - -	- - -	- - -	100.00	- - -	0.0000
853	109427	青海 1508	- - -	- - -	- - -	- - -	- - -	- - -	100.00	- - -	0.0000
853	109428	青海 15Z1	- - -	- - -	- - -	- - -	- - -	- - -	100.00	- - -	0.0000
853	109429	青海 15Z2	- - -	- - -	- - -	- - -	- - -	- - -	100.00	- - -	0.0000
853	109430	青海 15Z3	- - -	- - -	- - -	- - -	- - -	- - -	100.00	- - -	0.0000
853	109431	青海 15Z4	- - -	- - -	- - -	- - -	- - -	- - -	100.00	- - -	0.0000
853	109432	北京 15Z1	- - -	- - -	- - -	- - -	- - -	- - -	100.00	- - -	0.0000
853	109433	北京 15Z2	- - -	- - -	- - -	- - -	- - -	- - -	100.00	- - -	0.0000
853	109434	北京 15Z3	- - -	- - -	- - -	- - -	- - -	- - -	100.00	- - -	0.0000
853	109435	北京 15Z4	- - -	- - -	- - -	- - -	- - -	- - -	100.00	- - -	0.0000
853	109436	陕西 1505	- - -	- - -	- - -	- - -	- - -	- - -	100.00	- - -	0.0000
853	109437	陕西 1506	- - -	- - -	- - -	- - -	- - -	- - -	100.00	- - -	0.0000
853	109438	陕西 1507	- - -	- - -	- - -	- - -	- - -	- - -	100.00	- - -	0.0000
853	109439	陕西 1508	- - -	- - -	- - -	- - -	- - -	- - -	100.00	- - -	0.0000
853	109440	陕西 15Z1	- - -	- - -	- - -	- - -	- - -	- - -	100.00	- - -	0.0000
853	109441	陕西 15Z2	- - -	- - -	- - -	- - -	- - -	- - -	100.00	- - -	0.0000
853	109442	陕西 15Z3	- - -	- - -	- - -	- - -	- - -	- - -	100.00	- - -	0.0000
853	109443	陕西 15Z4	- - -	- - -	- - -	- - -	- - -	- - -	100.00	- - -	0.0000
853	109444	陕西 15Z5	- - -	- - -	- - -	- - -	- - -	- - -	100.00	- - -	0.0000
853	109445	陕西 15Z6	- - -	- - -	- - -	- - -	- - -	- - -	100.00	- - -	0.0000
853	109446	陕西 15Z7	- - -	- - -	- - -	- - -	- - -	- - -	100.00	- - -	0.0000
853	109447	陕西 15Z8	- - -	- - -	- - -	- - -	- - -	- - -	100.00	- - -	0.0000
853	109448	河南 15Z1	- - -	- - -	- - -	- - -	- - -	- - -	100.00	- - -	0.0000
853	109449	河南 15Z2	- - -	- - -	- - -	- - -	- - -	- - -	100.00	- - -	0.0000
853	109450	河南 15Z3	- - -	- - -	- - -	- - -	- - -	- - -	100.00	- - -	0.0000
853	109451	河南 15Z4	- - -	- - -	- - -	- - -	- - -	- - -	100.00	- - -	0.0000
853	109452	河南 1505	- - -	- - -	- - -	- - -	- - -	- - -	100.00	- - -	0.0000
853	109453	河南 1506	- - -	- - -	- - -	- - -	- - -	- - -	100.00	- - -	0.0000
853	109454	河南 1507	- - -	- - -	- - -	- - -	- - -	- - -	100.00	- - -	0.0000
853	109455	河南 1508	- - -	- - -	- - -	- - -	- - -	- - -	100.00	- - -	0.0000
853	109456	内蒙 1505	- - -	- - -	- - -	- - -	- - -	- - -	100.00	- - -	0.0000
853	109457	内蒙 1506	- - -	- - -	- - -	- - -	- - -	- - -	100.00	- - -	0.0000
853	109458	内蒙 1507	- - -	- - -	- - -	- - -	- - -	- - -	100.00	- - -	0.0000
853	109459	内蒙 1508	- - -	- - -	- - -	- - -	- - -	- - -	100.00	- - -	0.0000
853	109460	内蒙 15Z1	- - -	- - -	- - -	- - -	- - -	- - -	100.00	- - -	0.0000
853	109461	内蒙 15Z2	- - -	- - -	- - -	- - -	- - -	- - -	100.00	- - -	0.0000
853	109462	内蒙 15Z3	- - -	- - -	- - -	- - -	- - -	- - -	100.00	- - -	0.0000
853	109463	内蒙 15Z4	- - -	- - -	- - -	- - -	- - -	- - -	100.00	- - -	0.0000
853	109464	宁夏 1505	- - -	- - -	- - -	- - -	- - -	- - -	100.00	- - -	0.0000
853	109465	宁夏 1506	- - -	- - -	- - -	- - -	- - -	- - -	100.00	- - -	0.0000
853	109466	宁夏 1507	- - -	- - -	- - -	- - -	- - -	- - -	100.00	- - -	0.0000
853	109467	宁夏 1508	- - -	- - -	- - -	- - -	- - -	- - -	100.00	- - -	0.0000

853	109468	江苏 1505	- - -	- - -	- - -	- - -	- - -	- - -	100.00	- - -	0.0000
853	109469	江苏 1506	- - -	- - -	- - -	- - -	- - -	- - -	100.00	- - -	0.0000
853	109470	江苏 1507	- - -	- - -	- - -	- - -	- - -	- - -	100.00	- - -	0.0000
853	109471	江苏 1508	- - -	- - -	- - -	- - -	- - -	- - -	100.00	- - -	0.0000
853	109472	江苏 15Z4	- - -	- - -	- - -	- - -	- - -	- - -	100.00	- - -	0.0000
853	109473	江苏 15Z5	- - -	- - -	- - -	- - -	- - -	- - -	100.00	- - -	0.0000
853	109474	江苏 15Z6	- - -	- - -	- - -	- - -	- - -	- - -	100.00	- - -	0.0000
853	109475	江苏 15Z7	- - -	- - -	- - -	- - -	- - -	- - -	100.00	- - -	0.0000
853	109476	山东 15Z4	- - -	- - -	- - -	- - -	- - -	- - -	100.00	- - -	0.0000
853	109477	山东 15Z5	- - -	- - -	- - -	- - -	- - -	- - -	100.00	- - -	0.0000
853	109478	山东 15Z6	- - -	- - -	- - -	- - -	- - -	- - -	100.00	- - -	0.0000
853	109479	山东 15Z7	- - -	- - -	- - -	- - -	- - -	- - -	100.00	- - -	0.0000
853	109480	山东 1509	- - -	- - -	- - -	- - -	- - -	- - -	100.00	- - -	0.0000
853	109481	山东 1510	- - -	- - -	- - -	- - -	- - -	- - -	100.00	- - -	0.0000
853	109482	山东 1511	- - -	- - -	- - -	- - -	- - -	- - -	100.00	- - -	0.0000
853	109483	山东 1512	- - -	- - -	- - -	- - -	- - -	- - -	100.00	- - -	0.0000
853	109484	新疆 1513	- - -	- - -	- - -	- - -	- - -	- - -	100.00	- - -	0.0000
853	109485	新疆 1514	- - -	- - -	- - -	- - -	- - -	- - -	100.00	- - -	0.0000
853	109486	新疆 1515	- - -	- - -	- - -	- - -	- - -	- - -	100.00	- - -	0.0000
853	109487	新疆 1516	- - -	- - -	- - -	- - -	- - -	- - -	100.00	- - -	0.0000
853	109488	新疆 15Z9	- - -	- - -	- - -	- - -	- - -	- - -	100.00	- - -	0.0000
853	109489	广西 1509	- - -	- - -	- - -	- - -	- - -	- - -	100.00	- - -	0.0000
853	109490	广西 1510	- - -	- - -	- - -	- - -	- - -	- - -	100.00	- - -	0.0000
853	109491	广西 1511	- - -	- - -	- - -	- - -	- - -	- - -	100.00	- - -	0.0000
853	109492	广西 1512	- - -	- - -	- - -	- - -	- - -	- - -	100.00	- - -	0.0000
853	109493	广西 15Z3	- - -	- - -	- - -	- - -	- - -	- - -	100.00	- - -	0.0000
853	109494	新疆 1517	- - -	- - -	- - -	- - -	- - -	- - -	100.00	- - -	0.0000
853	109495	新疆 1518	- - -	- - -	- - -	- - -	- - -	- - -	100.00	- - -	0.0000
853	109496	新疆 1519	- - -	- - -	- - -	- - -	- - -	- - -	100.00	- - -	0.0000
853	109497	广西 15Z4	- - -	- - -	- - -	- - -	- - -	- - -	100.00	- - -	0.0000
853	109498	浙江 1505	- - -	- - -	- - -	- - -	- - -	- - -	100.00	- - -	0.0000
853	109499	浙江 1506	- - -	- - -	- - -	- - -	- - -	- - -	100.00	- - -	0.0000
853	109500	浙江 1507	- - -	- - -	- - -	- - -	- - -	- - -	100.00	- - -	0.0000
853	109501	浙江 1508	- - -	- - -	- - -	- - -	- - -	- - -	100.00	- - -	0.0000
853	109502	浙江 15Z1	- - -	- - -	- - -	- - -	- - -	- - -	100.00	- - -	0.0000
853	109503	浙江 15Z3	- - -	- - -	- - -	- - -	- - -	- - -	100.00	- - -	0.0000
853	109504	浙江 15Z4	- - -	- - -	- - -	- - -	- - -	- - -	100.00	- - -	0.0000
853	109505	浙江 15Z2	- - -	- - -	- - -	- - -	- - -	- - -	100.00	- - -	0.0000
853	109506	贵州 1509	- - -	- - -	- - -	- - -	- - -	- - -	100.00	- - -	0.0000
853	109507	贵州 1510	- - -	- - -	- - -	- - -	- - -	- - -	100.00	- - -	0.0000
853	109508	贵州 1511	- - -	- - -	- - -	- - -	- - -	- - -	100.00	- - -	0.0000
853	109509	贵州 1512	- - -	- - -	- - -	- - -	- - -	- - -	100.00	- - -	0.0000
853	109510	河北 15Z4	- - -	- - -	- - -	- - -	- - -	- - -	100.00	- - -	0.0000
853	109511	河北 15Z5	- - -	- - -	- - -	- - -	- - -	- - -	100.00	- - -	0.0000
853	109512	河北 1505	- - -	- - -	- - -	- - -	- - -	- - -	100.00	- - -	0.0000
853	109513	河北 1506	- - -	- - -	- - -	- - -	- - -	- - -	100.00	- - -	0.0000
853	109514	河北 1507	- - -	- - -	- - -	- - -	- - -	- - -	100.00	- - -	0.0000
853	109515	河北 1508	- - -	- - -	- - -	- - -	- - -	- - -	100.00	- - -	0.0000
853	109516	云南 1505	- - -	- - -	- - -	- - -	- - -	- - -	100.00	- - -	0.0000
853	109517	云南 1506	- - -	- - -	- - -	- - -	- - -	- - -	100.00	- - -	0.0000
853	109518	云南 1507	- - -	- - -	- - -	- - -	- - -	- - -	100.00	- - -	0.0000
853	109519	云南 1508	- - -	- - -	- - -	- - -	- - -	- - -	100.00	- - -	0.0000
853	109520	云南 15Z5	- - -	- - -	- - -	- - -	- - -	- - -	100.00	- - -	0.0000
853	109521	云南 15Z6	- - -	- - -	- - -	- - -	- - -	- - -	100.00	- - -	0.0000
853	109522	云南 15Z7	- - -	- - -	- - -	- - -	- - -	- - -	100.00	- - -	0.0000
853	109523	云南 15Z8	- - -	- - -	- - -	- - -	- - -	- - -	100.00	- - -	0.0000

853	109524	福建 1509	- - -	- - -	- - -	- - -	- - -	- - -	100.00	- - -	0.0000
853	109525	福建 1510	- - -	- - -	- - -	- - -	- - -	- - -	100.00	- - -	0.0000
853	109526	福建 1511	- - -	- - -	- - -	- - -	- - -	- - -	100.00	- - -	0.0000
853	109527	福建 1512	- - -	- - -	- - -	- - -	- - -	- - -	100.00	- - -	0.0000
853	109528	福建 15Z3	- - -	- - -	- - -	- - -	- - -	- - -	100.00	- - -	0.0000
853	109529	福建 15Z4	- - -	- - -	- - -	- - -	- - -	- - -	100.00	- - -	0.0000
853	109530	青海 1509	- - -	- - -	- - -	- - -	- - -	- - -	100.00	- - -	0.0000
853	109531	青海 1510	- - -	- - -	- - -	- - -	- - -	- - -	100.00	- - -	0.0000
853	109532	青海 1511	- - -	- - -	- - -	- - -	- - -	- - -	100.00	- - -	0.0000
853	109533	青海 1512	- - -	- - -	- - -	- - -	- - -	- - -	100.00	- - -	0.0000
853	109534	四川 1509	- - -	- - -	- - -	- - -	- - -	- - -	100.00	- - -	0.0000
853	109535	四川 1510	- - -	- - -	- - -	- - -	- - -	- - -	100.00	- - -	0.0000
853	109536	四川 1511	- - -	- - -	- - -	- - -	- - -	- - -	100.00	- - -	0.0000
853	109537	四川 1512	- - -	- - -	- - -	- - -	- - -	- - -	100.00	- - -	0.0000
853	109538	广东 15Z4	- - -	- - -	- - -	- - -	- - -	- - -	100.00	- - -	0.0000
853	109539	广东 15Z5	- - -	- - -	- - -	- - -	- - -	- - -	100.00	- - -	0.0000
853	109540	广东 15Z6	- - -	- - -	- - -	- - -	- - -	- - -	100.00	- - -	0.0000
853	109541	广东 1509	- - -	- - -	- - -	- - -	- - -	- - -	100.00	- - -	0.0000
853	109542	广东 1510	- - -	- - -	- - -	- - -	- - -	- - -	100.00	- - -	0.0000
853	109543	广东 1511	- - -	- - -	- - -	- - -	- - -	- - -	100.00	- - -	0.0000
853	109544	广东 1512	- - -	- - -	- - -	- - -	- - -	- - -	100.00	- - -	0.0000
853	109545	海南 15Z1	- - -	- - -	- - -	- - -	- - -	- - -	100.00	- - -	0.0000
853	109546	海南 15Z2	- - -	- - -	- - -	- - -	- - -	- - -	100.00	- - -	0.0000
853	109547	海南 15Z3	- - -	- - -	- - -	- - -	- - -	- - -	100.00	- - -	0.0000
853	109548	海南 1505	- - -	- - -	- - -	- - -	- - -	- - -	100.00	- - -	0.0000
853	109549	海南 1506	- - -	- - -	- - -	- - -	- - -	- - -	100.00	- - -	0.0000
853	109550	海南 1507	- - -	- - -	- - -	- - -	- - -	- - -	100.00	- - -	0.0000
853	109551	海南 1508	- - -	- - -	- - -	- - -	- - -	- - -	100.00	- - -	0.0000
853	109552	湖北 1513	- - -	- - -	- - -	- - -	- - -	- - -	100.00	- - -	0.0000
853	109553	湖北 1514	- - -	- - -	- - -	- - -	- - -	- - -	100.00	- - -	0.0000
853	109554	湖北 1515	- - -	- - -	- - -	- - -	- - -	- - -	100.00	- - -	0.0000
853	109555	湖北 1516	- - -	- - -	- - -	- - -	- - -	- - -	100.00	- - -	0.0000
853	109556	湖北 15Z5	- - -	- - -	- - -	- - -	- - -	- - -	100.00	- - -	0.0000
853	109557	湖北 15Z6	- - -	- - -	- - -	- - -	- - -	- - -	100.00	- - -	0.0000
853	109558	湖北 15Z7	- - -	- - -	- - -	- - -	- - -	- - -	100.00	- - -	0.0000
853	109559	湖北 15Z8	- - -	- - -	- - -	- - -	- - -	- - -	100.00	- - -	0.0000
853	109560	浙江 1509	- - -	- - -	- - -	- - -	- - -	- - -	100.00	- - -	0.0000
853	109561	浙江 1510	- - -	- - -	- - -	- - -	- - -	- - -	100.00	- - -	0.0000
853	109562	浙江 1511	- - -	- - -	- - -	- - -	- - -	- - -	100.00	- - -	0.0000
853	109563	浙江 1512	- - -	- - -	- - -	- - -	- - -	- - -	100.00	- - -	0.0000
853	109564	浙江 15Z5	- - -	- - -	- - -	- - -	- - -	- - -	100.00	- - -	0.0000
853	109565	浙江 15Z6	- - -	- - -	- - -	- - -	- - -	- - -	100.00	- - -	0.0000
853	109566	浙江 15Z7	- - -	- - -	- - -	- - -	- - -	- - -	100.00	- - -	0.0000
853	109567	浙江 15Z8	- - -	- - -	- - -	- - -	- - -	- - -	100.00	- - -	0.0000
853	109568	江西 15Z1	- - -	- - -	- - -	- - -	- - -	- - -	100.00	- - -	0.0000
853	109569	江西 15Z2	- - -	- - -	- - -	- - -	- - -	- - -	100.00	- - -	0.0000
853	109570	江西 15Z3	- - -	- - -	- - -	- - -	- - -	- - -	100.00	- - -	0.0000
853	109571	江西 15Z4	- - -	- - -	- - -	- - -	- - -	- - -	100.00	- - -	0.0000
853	109572	江西 1505	- - -	- - -	- - -	- - -	- - -	- - -	100.00	- - -	0.0000
853	109573	江西 1506	- - -	- - -	- - -	- - -	- - -	- - -	100.00	- - -	0.0000
853	109574	江西 1507	- - -	- - -	- - -	- - -	- - -	- - -	100.00	- - -	0.0000
853	109575	江西 1508	- - -	- - -	- - -	- - -	- - -	- - -	100.00	- - -	0.0000
853	109576	江西 15Z5	- - -	- - -	- - -	- - -	- - -	- - -	100.00	- - -	0.0000
853	109577	江西 15Z6	- - -	- - -	- - -	- - -	- - -	- - -	100.00	- - -	0.0000
853	109578	江西 15Z7	- - -	- - -	- - -	- - -	- - -	- - -	100.00	- - -	0.0000
853	109579	江西 15Z8	- - -	- - -	- - -	- - -	- - -	- - -	100.00	- - -	0.0000

853	109580	甘肃 15Z3	---	---	---	---	---	---	100.00	---	0.0000
853	109581	甘肃 15Z4	---	---	---	---	---	---	100.00	---	0.0000
853	109582	甘肃 1509	---	---	---	---	---	---	100.00	---	0.0000
853	109583	甘肃 1510	---	---	---	---	---	---	100.00	---	0.0000
853	109584	甘肃 1511	---	---	---	---	---	---	100.00	---	0.0000
853	109585	甘肃 1512	---	---	---	---	---	---	100.00	---	0.0000
853	109586	上海 1505	---	---	---	---	---	---	100.00	---	0.0000
853	109587	上海 1506	---	---	---	---	---	---	100.00	---	0.0000
853	109588	上海 1507	---	---	---	---	---	---	100.00	---	0.0000
853	109589	上海 15Z3	---	---	---	---	---	---	100.00	---	0.0000
853	109590	上海 15Z4	---	---	---	---	---	---	100.00	---	0.0000
853	109591	上海 15Z5	---	---	---	---	---	---	100.00	---	0.0000
853	109592	上海 15Z6	---	---	---	---	---	---	100.00	---	0.0000
853	109593	四川 15Z1	---	---	---	---	---	---	100.00	---	0.0000
853	109594	四川 15Z2	---	---	---	---	---	---	100.00	---	0.0000
853	109595	四川 15Z3	---	---	---	---	---	---	100.00	---	0.0000
853	109596	四川 15Z4	---	---	---	---	---	---	100.00	---	0.0000
853	109597	福建 1513	---	---	---	---	---	---	100.00	---	0.0000
853	109598	福建 1514	---	---	---	---	---	---	100.00	---	0.0000
853	109599	福建 1515	---	---	---	---	---	---	100.00	---	0.0000
853	109600	福建 1516	---	---	---	---	---	---	100.00	---	0.0000
853	109601	福建 15Z5	---	---	---	---	---	---	100.00	---	0.0000
853	109602	福建 15Z6	---	---	---	---	---	---	100.00	---	0.0000
853	109603	福建 15Z7	---	---	---	---	---	---	100.00	---	0.0000
853	109604	福建 15Z8	---	---	---	---	---	---	100.00	---	0.0000
853	109605	安徽 1510	---	---	---	---	---	---	100.00	---	0.0000
853	109606	安徽 1511	---	---	---	---	---	---	100.00	---	0.0000
853	109607	安徽 1512	---	---	---	---	---	---	100.00	---	0.0000
853	109608	安徽 1513	---	---	---	---	---	---	100.00	---	0.0000
853	109609	安徽 15Z3	---	---	---	---	---	---	100.00	---	0.0000
853	109610	安徽 15Z4	---	---	---	---	---	---	100.00	---	0.0000
853	109611	宁夏 15Z5	---	---	---	---	---	---	100.00	---	0.0000
853	109612	宁夏 15Z6	---	---	---	---	---	---	100.00	---	0.0000
853	109613	宁夏 1509	---	---	---	---	---	---	100.00	---	0.0000
853	109614	宁夏 1510	---	---	---	---	---	---	100.00	---	0.0000
853	109615	宁夏 1511	---	---	---	---	---	---	100.00	---	0.0000
853	109616	宁夏 1512	---	---	---	---	---	---	100.00	---	0.0000
853	109617	宁夏 15Z1	---	---	---	---	---	---	100.00	---	0.0000
853	109618	宁夏 15Z2	---	---	---	---	---	---	100.00	---	0.0000
853	109619	宁夏 15Z3	---	---	---	---	---	---	100.00	---	0.0000
853	109620	宁夏 15Z4	---	---	---	---	---	---	100.00	---	0.0000
853	109621	天津 15Z4	---	---	---	---	---	---	100.00	---	0.0000
853	109622	天津 15Z5	---	---	---	---	---	---	100.00	---	0.0000
853	109623	天津 15Z6	---	---	---	---	---	---	100.00	---	0.0000
853	109624	天津 1509	---	---	---	---	---	---	100.00	---	0.0000
853	109625	天津 1510	---	---	---	---	---	---	100.00	---	0.0000
853	109626	天津 1511	---	---	---	---	---	---	100.00	---	0.0000
853	109627	天津 1512	---	---	---	---	---	---	100.00	---	0.0000
853	109628	广东 1513	---	---	---	---	---	---	100.00	---	0.0000
853	109630	广东 1515	---	---	---	---	---	---	100.00	---	0.0000
853	109631	广东 1516	---	---	---	---	---	---	100.00	---	0.0000
853	109632	山西 15Z1	---	---	---	---	---	---	100.00	---	0.0000
853	109633	山西 15Z2	---	---	---	---	---	---	100.00	---	0.0000
853	109634	山西 1505	---	---	---	---	---	---	100.00	---	0.0000
853	109635	山西 1506	---	---	---	---	---	---	100.00	---	0.0000
853	109636	山西 1507	---	---	---	---	---	---	100.00	---	0.0000

853	109637	山西 1508	- - -	- - -	- - -	- - -	- - -	- - -	100.00	- - -	0.0000
853	109638	河南 1509	- - -	- - -	- - -	- - -	- - -	- - -	100.00	- - -	0.0000
853	109639	河南 1510	- - -	- - -	- - -	- - -	- - -	- - -	100.00	- - -	0.0000
853	109640	河南 1511	- - -	- - -	- - -	- - -	- - -	- - -	100.00	- - -	0.0000
853	109641	河南 1512	- - -	- - -	- - -	- - -	- - -	- - -	100.00	- - -	0.0000
853	109642	河南 15Z5	- - -	- - -	- - -	- - -	- - -	- - -	100.00	- - -	0.0000
853	109643	河南 15Z6	- - -	- - -	- - -	- - -	- - -	- - -	100.00	- - -	0.0000
853	109644	河南 15Z7	- - -	- - -	- - -	- - -	- - -	- - -	100.00	- - -	0.0000
853	109645	河南 15Z8	- - -	- - -	- - -	- - -	- - -	- - -	100.00	- - -	0.0000
853	109646	云南 1509	- - -	- - -	- - -	- - -	- - -	- - -	100.00	- - -	0.0000
853	109647	云南 1510	- - -	- - -	- - -	- - -	- - -	- - -	100.00	- - -	0.0000
853	109648	云南 1511	- - -	- - -	- - -	- - -	- - -	- - -	100.00	- - -	0.0000
853	109649	云南 1512	- - -	- - -	- - -	- - -	- - -	- - -	100.00	- - -	0.0000
853	109650	云南 15Z9	- - -	- - -	- - -	- - -	- - -	- - -	100.00	- - -	0.0000
853	109651	云南 1513	- - -	- - -	- - -	- - -	- - -	- - -	100.00	- - -	0.0000
853	109652	云南 1514	- - -	- - -	- - -	- - -	- - -	- - -	100.00	- - -	0.0000
853	109653	云南 1515	- - -	- - -	- - -	- - -	- - -	- - -	100.00	- - -	0.0000
853	109654	内蒙 15Z5	- - -	- - -	- - -	- - -	- - -	- - -	100.00	- - -	0.0000
853	109655	内蒙 15Z6	- - -	- - -	- - -	- - -	- - -	- - -	100.00	- - -	0.0000
853	109656	内蒙 15Z7	- - -	- - -	- - -	- - -	- - -	- - -	100.00	- - -	0.0000
853	109657	内蒙 15Z8	- - -	- - -	- - -	- - -	- - -	- - -	100.00	- - -	0.0000
853	109658	内蒙 1509	- - -	- - -	- - -	- - -	- - -	- - -	100.00	- - -	0.0000
853	109659	内蒙 1510	- - -	- - -	- - -	- - -	- - -	- - -	100.00	- - -	0.0000
853	109660	内蒙 1511	- - -	- - -	- - -	- - -	- - -	- - -	100.00	- - -	0.0000
853	109661	内蒙 1512	- - -	- - -	- - -	- - -	- - -	- - -	100.00	- - -	0.0000
853	109662	厦门 1505	- - -	- - -	- - -	- - -	- - -	- - -	100.00	- - -	0.0000
853	109663	厦门 1506	- - -	- - -	- - -	- - -	- - -	- - -	100.00	- - -	0.0000
853	109664	厦门 1507	- - -	- - -	- - -	- - -	- - -	- - -	100.00	- - -	0.0000
853	109665	厦门 1508	- - -	- - -	- - -	- - -	- - -	- - -	100.00	- - -	0.0000
853	109666	厦门 15Z3	- - -	- - -	- - -	- - -	- - -	- - -	100.00	- - -	0.0000
853	109667	厦门 15Z4	- - -	- - -	- - -	- - -	- - -	- - -	100.00	- - -	0.0000
853	109668	宁波 15Z5	- - -	- - -	- - -	- - -	- - -	- - -	100.00	- - -	0.0000
853	109669	宁波 15Z6	- - -	- - -	- - -	- - -	- - -	- - -	100.00	- - -	0.0000
853	109670	宁波 15Z7	- - -	- - -	- - -	- - -	- - -	- - -	100.00	- - -	0.0000
853	109671	宁波 15Z8	- - -	- - -	- - -	- - -	- - -	- - -	100.00	- - -	0.0000
853	109672	贵州 15Z1	- - -	- - -	- - -	- - -	- - -	- - -	100.00	- - -	0.0000
853	109673	贵州 15Z2	- - -	- - -	- - -	- - -	- - -	- - -	100.00	- - -	0.0000
853	109674	贵州 15Z3	- - -	- - -	- - -	- - -	- - -	- - -	100.00	- - -	0.0000
853	109675	贵州 15Z4	- - -	- - -	- - -	- - -	- - -	- - -	100.00	- - -	0.0000
853	109676	江苏 1509	- - -	- - -	- - -	- - -	- - -	- - -	100.00	- - -	0.0000
853	109677	江苏 1510	- - -	- - -	- - -	- - -	- - -	- - -	101.40	- - -	0.0000
853	109678	江苏 1511	- - -	- - -	- - -	- - -	- - -	- - -	100.00	- - -	0.0000
853	109679	江苏 1512	- - -	- - -	- - -	- - -	- - -	- - -	100.00	- - -	0.0000
853	109680	江苏 15Z8	- - -	- - -	- - -	- - -	- - -	- - -	100.00	- - -	0.0000
853	109681	江苏 15Z9	- - -	- - -	- - -	- - -	- - -	- - -	100.00	- - -	0.0000
853	109682	江苏 1513	- - -	- - -	- - -	- - -	- - -	- - -	100.00	- - -	0.0000
853	109683	江苏 1514	- - -	- - -	- - -	- - -	- - -	- - -	100.00	- - -	0.0000
853	109684	陕西 1510	- - -	- - -	- - -	- - -	- - -	- - -	100.00	- - -	0.0000
853	109685	陕西 1511	- - -	- - -	- - -	- - -	- - -	- - -	100.00	- - -	0.0000
853	109686	陕西 1512	- - -	- - -	- - -	- - -	- - -	- - -	100.00	- - -	0.0000
853	109687	陕西 15Z9	- - -	- - -	- - -	- - -	- - -	- - -	100.00	- - -	0.0000
853	109688	陕西 1513	- - -	- - -	- - -	- - -	- - -	- - -	100.00	- - -	0.0000
853	109689	陕西 1514	- - -	- - -	- - -	- - -	- - -	- - -	100.00	- - -	0.0000
853	109690	陕西 1515	- - -	- - -	- - -	- - -	- - -	- - -	100.00	- - -	0.0000
853	109691	陕西 1509	- - -	- - -	- - -	- - -	- - -	- - -	100.00	- - -	0.0000
853	109692	龙江 1505	- - -	- - -	- - -	- - -	- - -	- - -	100.00	- - -	0.0000

853	109693	龙江 1506	- - -	- - -	- - -	- - -	- - -	- - -	100.00	- - -	0.0000
853	109694	龙江 1507	- - -	- - -	- - -	- - -	- - -	- - -	100.00	- - -	0.0000
853	109695	龙江 1508	- - -	- - -	- - -	- - -	- - -	- - -	100.00	- - -	0.0000
853	109696	龙江 15Z4	- - -	- - -	- - -	- - -	- - -	- - -	100.00	- - -	0.0000
853	109697	龙江 15Z5	- - -	- - -	- - -	- - -	- - -	- - -	100.00	- - -	0.0000
853	109698	宁波 1505	- - -	- - -	- - -	- - -	- - -	- - -	100.00	- - -	0.0000
853	109699	宁波 1506	- - -	- - -	- - -	- - -	- - -	- - -	100.00	- - -	0.0000
853	109700	宁波 1507	- - -	- - -	- - -	- - -	- - -	- - -	100.00	- - -	0.0000
853	109701	宁波 1508	- - -	- - -	- - -	- - -	- - -	- - -	100.00	- - -	0.0000
853	109702	大连 15Z5	- - -	- - -	- - -	- - -	- - -	- - -	100.00	- - -	0.0000
853	109703	大连 15Z6	- - -	- - -	- - -	- - -	- - -	- - -	100.00	- - -	0.0000
853	109704	大连 15Z7	- - -	- - -	- - -	- - -	- - -	- - -	100.00	- - -	0.0000
853	109705	大连 15Z8	- - -	- - -	- - -	- - -	- - -	- - -	100.00	- - -	0.0000
853	109706	大连 1505	- - -	- - -	- - -	- - -	- - -	- - -	100.00	- - -	0.0000
853	109707	大连 1506	- - -	- - -	- - -	- - -	- - -	- - -	100.00	- - -	0.0000
853	109708	大连 1507	- - -	- - -	- - -	- - -	- - -	- - -	100.00	- - -	0.0000
853	109709	大连 1508	- - -	- - -	- - -	- - -	- - -	- - -	100.00	- - -	0.0000
853	109710	吉林 1505	- - -	- - -	- - -	- - -	- - -	- - -	100.00	- - -	0.0000
853	109711	吉林 1506	- - -	- - -	- - -	- - -	- - -	- - -	100.00	- - -	0.0000
853	109712	吉林 1507	- - -	- - -	- - -	- - -	- - -	- - -	100.00	- - -	0.0000
853	109713	吉林 1508	- - -	- - -	- - -	- - -	- - -	- - -	100.00	- - -	0.0000
853	109714	吉林 15Z1	- - -	- - -	- - -	- - -	- - -	- - -	100.00	- - -	0.0000
853	109715	吉林 15Z2	- - -	- - -	- - -	- - -	- - -	- - -	100.00	- - -	0.0000
853	109716	吉林 15Z3	- - -	- - -	- - -	- - -	- - -	- - -	100.00	- - -	0.0000
853	109717	吉林 15Z4	- - -	- - -	- - -	- - -	- - -	- - -	100.00	- - -	0.0000
853	109718	北京 1505	- - -	- - -	- - -	- - -	- - -	- - -	100.00	- - -	0.0000
853	109719	北京 1506	- - -	- - -	- - -	- - -	- - -	- - -	100.00	- - -	0.0000
853	109720	北京 1507	- - -	- - -	- - -	- - -	- - -	- - -	100.00	- - -	0.0000
853	109721	北京 1508	- - -	- - -	- - -	- - -	- - -	- - -	100.00	- - -	0.0000
853	109722	北京 15Z5	- - -	- - -	- - -	- - -	- - -	- - -	100.00	- - -	0.0000
853	109723	北京 15Z6	- - -	- - -	- - -	- - -	- - -	- - -	100.00	- - -	0.0000
853	109724	北京 15Z7	- - -	- - -	- - -	- - -	- - -	- - -	100.00	- - -	0.0000
853	109725	北京 15Z8	- - -	- - -	- - -	- - -	- - -	- - -	100.00	- - -	0.0000
853	109726	北京 15Z9	- - -	- - -	- - -	- - -	- - -	- - -	100.00	- - -	0.0000
853	109727	湖南 1505	- - -	- - -	- - -	- - -	- - -	- - -	100.00	- - -	0.0000
853	109728	湖南 1506	- - -	- - -	- - -	- - -	- - -	- - -	100.00	- - -	0.0000
853	109729	湖南 1507	- - -	- - -	- - -	- - -	- - -	- - -	100.00	- - -	0.0000
853	109730	湖南 1508	- - -	- - -	- - -	- - -	- - -	- - -	100.00	- - -	0.0000
853	109731	上海 1508	- - -	- - -	- - -	- - -	- - -	- - -	100.00	- - -	0.0000
853	109732	上海 1509	- - -	- - -	- - -	- - -	- - -	- - -	100.00	- - -	0.0000
853	109733	贵州 15Z8	- - -	- - -	- - -	- - -	- - -	- - -	100.00	- - -	0.0000
853	109734	贵州 15Z5	- - -	- - -	- - -	- - -	- - -	- - -	100.00	- - -	0.0000
853	109735	贵州 15Z6	- - -	- - -	- - -	- - -	- - -	- - -	100.00	- - -	0.0000
853	109736	贵州 15Z7	- - -	- - -	- - -	- - -	- - -	- - -	100.00	- - -	0.0000
853	109737	贵州 1513	- - -	- - -	- - -	- - -	- - -	- - -	100.00	- - -	0.0000
853	109738	贵州 1514	- - -	- - -	- - -	- - -	- - -	- - -	100.00	- - -	0.0000
853	109739	贵州 1515	- - -	- - -	- - -	- - -	- - -	- - -	100.00	- - -	0.0000
853	109740	贵州 1516	- - -	- - -	- - -	- - -	- - -	- - -	100.00	- - -	0.0000
853	109741	山东 1513	- - -	- - -	- - -	- - -	- - -	- - -	100.00	- - -	0.0000
853	109742	山东 1514	- - -	- - -	- - -	- - -	- - -	- - -	100.00	- - -	0.0000
853	109743	山东 1515	- - -	- - -	- - -	- - -	- - -	- - -	100.00	- - -	0.0000
853	109744	山东 1516	- - -	- - -	- - -	- - -	- - -	- - -	100.00	- - -	0.0000
853	109745	浙江 1513	- - -	- - -	- - -	- - -	- - -	- - -	100.00	- - -	0.0000
853	109746	浙江 1514	- - -	- - -	- - -	- - -	- - -	- - -	100.00	- - -	0.0000
853	109747	浙江 1515	- - -	- - -	- - -	- - -	- - -	- - -	100.00	- - -	0.0000
853	109748	浙江 1516	- - -	- - -	- - -	- - -	- - -	- - -	100.00	- - -	0.0000

853	109749	福建 1517	- - -	- - -	- - -	- - -	- - -	- - -	100.00	- - -	0.0000
853	109750	福建 1518	- - -	- - -	- - -	- - -	- - -	- - -	100.00	- - -	0.0000
853	109751	福建 1519	- - -	- - -	- - -	- - -	- - -	- - -	100.00	- - -	0.0000
853	109752	福建 1520	- - -	- - -	- - -	- - -	- - -	- - -	100.00	- - -	0.0000
853	109753	福建 15Z9	- - -	- - -	- - -	- - -	- - -	- - -	100.00	- - -	0.0000
853	109754	福建 1521	- - -	- - -	- - -	- - -	- - -	- - -	100.00	- - -	0.0000
853	109755	青岛 1509	- - -	- - -	- - -	- - -	- - -	- - -	100.00	- - -	0.0000
853	109756	青岛 1510	- - -	- - -	- - -	- - -	- - -	- - -	100.00	- - -	0.0000
853	109757	青岛 1511	- - -	- - -	- - -	- - -	- - -	- - -	100.00	- - -	0.0000
853	109758	青岛 1512	- - -	- - -	- - -	- - -	- - -	- - -	100.00	- - -	0.0000
853	109759	内蒙 1513	- - -	- - -	- - -	- - -	- - -	- - -	100.00	- - -	0.0000
853	109760	内蒙 1514	- - -	- - -	- - -	- - -	- - -	- - -	100.00	- - -	0.0000
853	109761	内蒙 1515	- - -	- - -	- - -	- - -	- - -	- - -	100.00	- - -	0.0000
853	109762	内蒙 1516	- - -	- - -	- - -	- - -	- - -	- - -	100.00	- - -	0.0000
853	109763	内蒙 15Z9	- - -	- - -	- - -	- - -	- - -	- - -	100.00	- - -	0.0000
853	109764	内蒙 1517	- - -	- - -	- - -	- - -	- - -	- - -	100.00	- - -	0.0000
853	109765	辽宁 1509	- - -	- - -	- - -	- - -	- - -	- - -	99.70	- - -	0.0000
853	109766	辽宁 1510	- - -	- - -	- - -	- - -	- - -	- - -	100.00	- - -	0.0000
853	109767	辽宁 1511	- - -	- - -	- - -	- - -	- - -	- - -	100.00	- - -	0.0000
853	109768	辽宁 1512	- - -	- - -	- - -	- - -	- - -	- - -	100.00	- - -	0.0000
853	109769	甘肃 1513	- - -	- - -	- - -	- - -	- - -	- - -	100.00	- - -	0.0000
853	109770	甘肃 1514	- - -	- - -	- - -	- - -	- - -	- - -	100.00	- - -	0.0000
853	109771	甘肃 1515	- - -	- - -	- - -	- - -	- - -	- - -	100.00	- - -	0.0000
853	109772	甘肃 1516	- - -	- - -	- - -	- - -	- - -	- - -	100.00	- - -	0.0000
853	109773	山西 1509	- - -	- - -	- - -	- - -	- - -	- - -	100.00	- - -	0.0000
853	109774	山西 1510	- - -	- - -	- - -	- - -	- - -	- - -	100.00	- - -	0.0000
853	109775	山西 1511	- - -	- - -	- - -	- - -	- - -	- - -	100.00	- - -	0.0000
853	109776	山西 1512	- - -	- - -	- - -	- - -	- - -	- - -	100.00	- - -	0.0000
853	109777	贵州 1517	- - -	- - -	- - -	- - -	- - -	- - -	100.00	- - -	0.0000
853	109778	贵州 1518	- - -	- - -	- - -	- - -	- - -	- - -	100.00	- - -	0.0000
853	109779	贵州 1519	- - -	- - -	- - -	- - -	- - -	- - -	100.00	- - -	0.0000
853	109780	贵州 1520	- - -	- - -	- - -	- - -	- - -	- - -	100.00	- - -	0.0000
853	109781	湖北 1601	- - -	- - -	- - -	- - -	- - -	- - -	100.00	- - -	0.0000
853	109782	湖北 1602	- - -	- - -	- - -	- - -	- - -	- - -	100.00	- - -	0.0000
853	109783	湖北 1603	- - -	- - -	- - -	- - -	- - -	- - -	100.00	- - -	0.0000
853	109784	湖北 1604	- - -	- - -	- - -	- - -	- - -	- - -	100.00	- - -	0.0000
853	109785	广东 16Z1	- - -	- - -	- - -	- - -	- - -	- - -	100.00	- - -	0.0000
853	109786	广东 16Z2	- - -	- - -	- - -	- - -	- - -	- - -	100.00	- - -	0.0000
853	109787	广东 16Z3	- - -	- - -	- - -	- - -	- - -	- - -	100.00	- - -	0.0000
853	109788	广东 1601	- - -	- - -	- - -	- - -	- - -	- - -	100.00	- - -	0.0000
853	109789	广东 1603	- - -	- - -	- - -	- - -	- - -	- - -	100.00	- - -	0.0000
853	109790	广东 1604	- - -	- - -	- - -	- - -	- - -	- - -	100.00	- - -	0.0000
853	109791	广东 1602	- - -	- - -	- - -	- - -	- - -	- - -	100.00	- - -	0.0000
853	109792	浙江 1601	- - -	- - -	- - -	- - -	- - -	- - -	100.00	- - -	0.0000
853	109793	浙江 1602	- - -	- - -	- - -	- - -	- - -	- - -	100.00	- - -	0.0000
853	109794	浙江 1603	- - -	- - -	- - -	- - -	- - -	- - -	100.00	- - -	0.0000
853	109795	浙江 1604	- - -	- - -	- - -	- - -	- - -	- - -	100.00	- - -	0.0000
853	109796	山东 1601	- - -	- - -	- - -	- - -	- - -	- - -	100.00	- - -	0.0000
853	109797	山东 1602	- - -	- - -	- - -	- - -	- - -	- - -	100.00	- - -	0.0000
853	109798	山东 1603	- - -	- - -	- - -	- - -	- - -	- - -	100.00	- - -	0.0000
853	109799	山东 1604	- - -	- - -	- - -	- - -	- - -	- - -	100.00	- - -	0.0000
853	109800	山东 16Z1	- - -	- - -	- - -	- - -	- - -	- - -	100.00	- - -	0.0000
853	109801	山东 16Z2	- - -	- - -	- - -	- - -	- - -	- - -	100.00	- - -	0.0000
853	109802	山东 16Z3	- - -	- - -	- - -	- - -	- - -	- - -	100.00	- - -	0.0000
853	109803	山东 16Z4	- - -	- - -	- - -	- - -	- - -	- - -	100.00	- - -	0.0000
853	109804	内蒙 1601	- - -	- - -	- - -	- - -	- - -	- - -	100.00	- - -	0.0000

853	109805	内蒙1602	---	---	---	---	---	---	100.00	---	0.0000
853	109806	内蒙1603	---	---	---	---	---	---	100.00	---	0.0000
853	109807	内蒙1604	---	---	---	---	---	---	100.00	---	0.0000
853	109808	江苏1601	---	---	---	---	---	---	100.20	---	0.0000
853	109809	江苏1602	---	---	---	---	---	---	100.00	---	0.0000
853	109810	江苏1603	---	---	---	---	---	---	100.00	---	0.0000
853	109811	江苏1604	---	---	---	---	---	---	100.00	---	0.0000
853	109812	江苏16Z1	---	---	---	---	---	---	100.00	---	0.0000
853	109813	江苏16Z2	---	---	---	---	---	---	100.00	---	0.0000
853	109814	江苏16Z3	---	---	---	---	---	---	100.00	---	0.0000
853	109815	江苏16Z4	---	---	---	---	---	---	100.00	---	0.0000
853	109816	重庆16Z1	---	---	---	---	---	---	100.00	---	0.0000
853	109817	重庆16Z2	---	---	---	---	---	---	100.00	---	0.0000
853	109818	重庆1601	---	---	---	---	---	---	100.00	---	0.0000
853	109819	重庆1602	---	---	---	---	---	---	100.00	---	0.0000
853	109820	重庆1603	---	---	---	---	---	---	100.00	---	0.0000
853	109821	重庆1604	---	---	---	---	---	---	100.00	---	0.0000
853	109822	天津1601	---	---	---	---	---	---	100.00	---	0.0000
853	109823	天津1602	---	---	---	---	---	---	100.00	---	0.0000
853	109824	天津16Z1	---	---	---	---	---	---	100.00	---	0.0000
853	109825	天津16Z2	---	---	---	---	---	---	100.00	---	0.0000
853	109826	天津16Z3	---	---	---	---	---	---	100.00	---	0.0000
853	109827	云南1601	---	---	---	---	---	---	100.00	---	0.0000
853	109828	云南1602	---	---	---	---	---	---	100.00	---	0.0000
853	109829	云南16Z1	---	---	---	---	---	---	100.00	---	0.0000
853	109830	云南16Z2	---	---	---	---	---	---	100.00	---	0.0000
853	109831	新疆1601	---	---	---	---	---	---	100.00	---	0.0000
853	109832	新疆1602	---	---	---	---	---	---	100.00	---	0.0000
853	109833	新疆1603	---	---	---	---	---	---	100.00	---	0.0000
853	109834	新疆1604	---	---	---	---	---	---	100.00	---	0.0000
853	109835	宁夏1601	---	---	---	---	---	---	100.00	---	0.0000
853	109836	宁夏1602	---	---	---	---	---	---	100.00	---	0.0000
853	109837	宁夏1603	---	---	---	---	---	---	100.00	---	0.0000
853	109838	江西1601	---	---	---	---	---	---	100.00	---	0.0000
853	109839	江西1602	---	---	---	---	---	---	100.00	---	0.0000
853	109840	江西1603	---	---	---	---	---	---	100.00	---	0.0000
853	109841	江西1604	---	---	---	---	---	---	100.00	---	0.0000
853	109842	江西16Z1	---	---	---	---	---	---	100.00	---	0.0000
853	109843	江西16Z2	---	---	---	---	---	---	100.00	---	0.0000
853	109844	江西16Z3	---	---	---	---	---	---	100.00	---	0.0000
853	109845	江西16Z4	---	---	---	---	---	---	100.00	---	0.0000
853	109846	广西16Z1	---	---	---	---	---	---	100.00	---	0.0000
853	109847	广西16Z2	---	---	---	---	---	---	100.00	---	0.0000
853	109848	广西1601	---	---	---	---	---	---	100.00	---	0.0000
853	109849	广西1602	---	---	---	---	---	---	100.00	---	0.0000
853	109850	广西1603	---	---	---	---	---	---	100.00	---	0.0000
853	109851	广西1604	---	---	---	---	---	---	100.00	---	0.0000
853	109852	辽宁1601	---	---	---	---	---	---	100.00	---	0.0000
853	109853	辽宁1602	---	---	---	---	---	---	100.00	---	0.0000
853	109854	辽宁1603	---	---	---	---	---	---	100.00	---	0.0000
853	109855	辽宁1604	---	---	---	---	---	---	100.00	---	0.0000
853	109856	四川1601	---	---	---	---	---	---	100.00	---	0.0000
853	109857	四川1602	---	---	---	---	---	---	100.00	---	0.0000
853	109858	四川1603	---	---	---	---	---	---	100.00	---	0.0000
853	109859	四川1604	---	---	---	---	---	---	100.00	---	0.0000
853	109860	宁夏1604	---	---	---	---	---	---	100.00	---	0.0000

853	109861	安徽 1601	- - -	- - -	- - -	- - -	- - -	- - -	100.00	- - -	0.0000
853	109862	安徽 1602	- - -	- - -	- - -	- - -	- - -	- - -	100.00	- - -	0.0000
853	109863	安徽 1603	- - -	- - -	- - -	- - -	- - -	- - -	100.00	- - -	0.0000
853	109864	安徽 1604	- - -	- - -	- - -	- - -	- - -	- - -	100.00	- - -	0.0000
853	109865	青海 1601	- - -	- - -	- - -	- - -	- - -	- - -	100.00	- - -	0.0000
853	109866	青海 1602	- - -	- - -	- - -	- - -	- - -	- - -	100.00	- - -	0.0000
853	109867	青海 1603	- - -	- - -	- - -	- - -	- - -	- - -	100.00	- - -	0.0000
853	109868	青海 1604	- - -	- - -	- - -	- - -	- - -	- - -	100.00	- - -	0.0000
853	109869	广东 1605	- - -	- - -	- - -	- - -	- - -	- - -	100.00	- - -	0.0000
853	109870	广东 1606	- - -	- - -	- - -	- - -	- - -	- - -	100.00	- - -	0.0000
853	109871	广东 1607	- - -	- - -	- - -	- - -	- - -	- - -	100.00	- - -	0.0000
853	109872	广东 1608	- - -	- - -	- - -	- - -	- - -	- - -	100.00	- - -	0.0000
853	109873	广东 16Z4	- - -	- - -	- - -	- - -	- - -	- - -	100.00	- - -	0.0000
853	109874	广东 16Z5	- - -	- - -	- - -	- - -	- - -	- - -	100.00	- - -	0.0000
853	109875	广东 16Z6	- - -	- - -	- - -	- - -	- - -	- - -	100.00	- - -	0.0000
853	109876	广西 1605	- - -	- - -	- - -	- - -	- - -	- - -	100.00	- - -	0.0000
853	109877	广西 1606	- - -	- - -	- - -	- - -	- - -	- - -	100.00	- - -	0.0000
853	109878	广西 1607	- - -	- - -	- - -	- - -	- - -	- - -	100.00	- - -	0.0000
853	109879	广西 1608	- - -	- - -	- - -	- - -	- - -	- - -	100.00	- - -	0.0000
853	109880	贵州 16Z1	- - -	- - -	- - -	- - -	- - -	- - -	100.00	- - -	0.0000
853	109881	贵州 16Z2	- - -	- - -	- - -	- - -	- - -	- - -	100.00	- - -	0.0000
853	109882	贵州 16Z3	- - -	- - -	- - -	- - -	- - -	- - -	100.00	- - -	0.0000
853	109883	贵州 16Z4	- - -	- - -	- - -	- - -	- - -	- - -	100.00	- - -	0.0000
853	109884	贵州 1601	- - -	- - -	- - -	- - -	- - -	- - -	100.00	- - -	0.0000
853	109885	贵州 1602	- - -	- - -	- - -	- - -	- - -	- - -	100.00	- - -	0.0000
853	109886	贵州 1603	- - -	- - -	- - -	- - -	- - -	- - -	100.00	- - -	0.0000
853	109887	贵州 1604	- - -	- - -	- - -	- - -	- - -	- - -	100.00	- - -	0.0000
853	109888	新疆 16Z1	- - -	- - -	- - -	- - -	- - -	- - -	100.00	- - -	0.0000
853	109889	新疆 16Z2	- - -	- - -	- - -	- - -	- - -	- - -	100.00	- - -	0.0000
853	109890	新疆 16Z3	- - -	- - -	- - -	- - -	- - -	- - -	100.00	- - -	0.0000
853	109891	新疆 16Z4	- - -	- - -	- - -	- - -	- - -	- - -	100.00	- - -	0.0000
853	109892	新疆 1605	- - -	- - -	- - -	- - -	- - -	- - -	100.00	- - -	0.0000
853	109893	新疆 1606	- - -	- - -	- - -	- - -	- - -	- - -	100.00	- - -	0.0000
853	109894	新疆 1607	- - -	- - -	- - -	- - -	- - -	- - -	100.00	- - -	0.0000
853	109895	新疆 1608	- - -	- - -	- - -	- - -	- - -	- - -	100.00	- - -	0.0000
853	109896	龙江 1601	- - -	- - -	- - -	- - -	- - -	- - -	100.00	- - -	0.0000
853	109897	龙江 1602	- - -	- - -	- - -	- - -	- - -	- - -	100.00	- - -	0.0000
853	109898	龙江 1603	- - -	- - -	- - -	- - -	- - -	- - -	100.00	- - -	0.0000
853	109899	龙江 1604	- - -	- - -	- - -	- - -	- - -	- - -	100.00	- - -	0.0000
853	109900	龙江 16Z1	- - -	- - -	- - -	- - -	- - -	- - -	100.00	- - -	0.0000
853	109901	龙江 16Z2	- - -	- - -	- - -	- - -	- - -	- - -	100.00	- - -	0.0000
853	109902	龙江 16Z3	- - -	- - -	- - -	- - -	- - -	- - -	100.00	- - -	0.0000
853	109903	龙江 16Z4	- - -	- - -	- - -	- - -	- - -	- - -	100.00	- - -	0.0000
853	109904	湖南 1601	- - -	- - -	- - -	- - -	- - -	- - -	100.00	- - -	0.0000
853	109905	湖南 1602	- - -	- - -	- - -	- - -	- - -	- - -	100.00	- - -	0.0000
853	109906	河北 16Z1	- - -	- - -	- - -	- - -	- - -	- - -	100.00	- - -	0.0000
853	109907	河北 16Z2	- - -	- - -	- - -	- - -	- - -	- - -	100.00	- - -	0.0000
853	109908	河北 16Z3	- - -	- - -	- - -	- - -	- - -	- - -	100.00	- - -	0.0000
853	109909	河北 16Z4	- - -	- - -	- - -	- - -	- - -	- - -	100.00	- - -	0.0000
853	109910	河北 1601	- - -	- - -	- - -	- - -	- - -	- - -	100.00	- - -	0.0000
853	109911	河北 1602	- - -	- - -	- - -	- - -	- - -	- - -	100.00	- - -	0.0000
853	109912	河北 1603	- - -	- - -	- - -	- - -	- - -	- - -	100.00	- - -	0.0000
853	109913	河北 1604	- - -	- - -	- - -	- - -	- - -	- - -	100.00	- - -	0.0000
853	109914	河南 1601	- - -	- - -	- - -	- - -	- - -	- - -	100.00	- - -	0.0000
853	109915	河南 1602	- - -	- - -	- - -	- - -	- - -	- - -	100.00	- - -	0.0000
853	109916	河南 1603	- - -	- - -	- - -	- - -	- - -	- - -	100.00	- - -	0.0000

853	109917	河南 1604	- - -	- - -	- - -	- - -	- - -	- - -	100.00	- - -	0.0000
853	109918	湖北 16Z1	- - -	- - -	- - -	- - -	- - -	- - -	100.00	- - -	0.0000
853	109919	湖北 16Z2	- - -	- - -	- - -	- - -	- - -	- - -	100.00	- - -	0.0000
853	109920	湖北 1605	- - -	- - -	- - -	- - -	- - -	- - -	100.00	- - -	0.0000
853	109921	湖北 1606	- - -	- - -	- - -	- - -	- - -	- - -	100.00	- - -	0.0000
853	109922	湖北 1607	- - -	- - -	- - -	- - -	- - -	- - -	100.00	- - -	0.0000
853	109923	湖北 1608	- - -	- - -	- - -	- - -	- - -	- - -	100.00	- - -	0.0000
853	109924	甘肃 1601	- - -	- - -	- - -	- - -	- - -	- - -	100.00	- - -	0.0000
853	109925	甘肃 1602	- - -	- - -	- - -	- - -	- - -	- - -	100.00	- - -	0.0000
853	109926	甘肃 1603	- - -	- - -	- - -	- - -	- - -	- - -	100.00	- - -	0.0000
853	109927	甘肃 16Z1	- - -	- - -	- - -	- - -	- - -	- - -	100.00	- - -	0.0000
853	109928	甘肃 16Z2	- - -	- - -	- - -	- - -	- - -	- - -	100.00	- - -	0.0000
853	109929	山西 1601	- - -	- - -	- - -	- - -	- - -	- - -	100.00	- - -	0.0000
853	109930	山西 1602	- - -	- - -	- - -	- - -	- - -	- - -	100.00	- - -	0.0000
853	109931	山西 1603	- - -	- - -	- - -	- - -	- - -	- - -	100.00	- - -	0.0000
853	109932	山西 1604	- - -	- - -	- - -	- - -	- - -	- - -	100.00	- - -	0.0000
853	109933	山东 1605	- - -	- - -	- - -	- - -	- - -	- - -	100.00	- - -	0.0000
853	109934	山东 1606	- - -	- - -	- - -	- - -	- - -	- - -	96.00	- - -	0.0000
853	109935	山东 1607	- - -	- - -	- - -	- - -	- - -	- - -	100.00	- - -	0.0000
853	109936	山东 1608	- - -	- - -	- - -	- - -	- - -	- - -	100.00	- - -	0.0000
853	109937	陕西 1601	- - -	- - -	- - -	- - -	- - -	- - -	100.00	- - -	0.0000
853	109938	陕西 1602	- - -	- - -	- - -	- - -	- - -	- - -	100.00	- - -	0.0000
853	109939	陕西 1603	- - -	- - -	- - -	- - -	- - -	- - -	100.00	- - -	0.0000
853	109940	陕西 1604	- - -	- - -	- - -	- - -	- - -	- - -	100.00	- - -	0.0000
853	109941	陕西 16Z1	- - -	- - -	- - -	- - -	- - -	- - -	100.00	- - -	0.0000
853	109942	陕西 16Z2	- - -	- - -	- - -	- - -	- - -	- - -	100.00	- - -	0.0000
853	109943	陕西 16Z3	- - -	- - -	- - -	- - -	- - -	- - -	100.00	- - -	0.0000
853	109944	陕西 16Z4	- - -	- - -	- - -	- - -	- - -	- - -	100.00	- - -	0.0000
853	109945	湖南 1603	- - -	- - -	- - -	- - -	- - -	- - -	100.00	- - -	0.0000
853	109946	湖南 1604	- - -	- - -	- - -	- - -	- - -	- - -	95.87	- - -	0.0000
853	109947	海南 1601	- - -	- - -	- - -	- - -	- - -	- - -	100.00	- - -	0.0000
853	109948	海南 1602	- - -	- - -	- - -	- - -	- - -	- - -	100.00	- - -	0.0000
853	109949	海南 1603	- - -	- - -	- - -	- - -	- - -	- - -	100.00	- - -	0.0000
853	109950	宁波 1601	- - -	- - -	- - -	- - -	- - -	- - -	100.00	- - -	0.0000
853	109951	宁波 1602	- - -	- - -	- - -	- - -	- - -	- - -	100.00	- - -	0.0000
853	109952	宁波 1603	- - -	- - -	- - -	- - -	- - -	- - -	100.00	- - -	0.0000
853	109953	宁波 1604	- - -	- - -	- - -	- - -	- - -	- - -	100.00	- - -	0.0000
853	109954	宁波 16Z1	- - -	- - -	- - -	- - -	- - -	- - -	100.00	- - -	0.0000
853	109955	宁波 16Z2	- - -	- - -	- - -	- - -	- - -	- - -	100.00	- - -	0.0000
853	109956	宁波 16Z3	- - -	- - -	- - -	- - -	- - -	- - -	100.00	- - -	0.0000
853	109957	宁波 16Z4	- - -	- - -	- - -	- - -	- - -	- - -	100.00	- - -	0.0000
853	109958	青岛 1601	- - -	- - -	- - -	- - -	- - -	- - -	100.00	- - -	0.0000
853	109959	青岛 1602	- - -	- - -	- - -	- - -	- - -	- - -	100.00	- - -	0.0000
853	109960	青岛 1603	- - -	- - -	- - -	- - -	- - -	- - -	100.00	- - -	0.0000
853	109961	青岛 1604	- - -	- - -	- - -	- - -	- - -	- - -	100.00	- - -	0.0000
853	109962	青岛 16Z1	- - -	- - -	- - -	- - -	- - -	- - -	100.00	- - -	0.0000
853	109963	青岛 16Z2	- - -	- - -	- - -	- - -	- - -	- - -	100.00	- - -	0.0000
853	109964	青岛 16Z3	- - -	- - -	- - -	- - -	- - -	- - -	100.00	- - -	0.0000
853	109965	四川 16Z1	- - -	- - -	- - -	- - -	- - -	- - -	100.00	- - -	0.0000
853	109966	四川 16Z2	- - -	- - -	- - -	- - -	- - -	- - -	100.00	- - -	0.0000
853	109967	四川 16Z3	- - -	- - -	- - -	- - -	- - -	- - -	100.00	- - -	0.0000
853	109968	四川 16Z4	- - -	- - -	- - -	- - -	- - -	- - -	100.00	- - -	0.0000
853	109969	四川 1605	- - -	- - -	- - -	- - -	- - -	- - -	100.00	- - -	0.0000
853	109970	四川 1606	- - -	- - -	- - -	- - -	- - -	- - -	100.00	- - -	0.0000
853	109971	四川 1607	- - -	- - -	- - -	- - -	- - -	- - -	100.00	- - -	0.0000
853	109972	四川 1608	- - -	- - -	- - -	- - -	- - -	- - -	100.00	- - -	0.0000

853	109973	宁夏 16Z1	---	---	---	---	---	---	100.00	---	0.0000
853	109974	宁夏 16Z2	---	---	---	---	---	---	100.00	---	0.0000
853	109975	宁夏 16Z3	---	---	---	---	---	---	100.00	---	0.0000
853	109976	宁夏 16Z4	---	---	---	---	---	---	100.00	---	0.0000
853	109977	辽宁 16Z1	---	---	---	---	---	---	100.00	---	0.0000
853	109978	辽宁 16Z2	---	---	---	---	---	---	100.00	---	0.0000
853	109979	辽宁 16Z3	---	---	---	---	---	---	100.00	---	0.0000
853	109980	辽宁 16Z4	---	---	---	---	---	---	100.00	---	0.0000
853	109981	云南 16Z3	---	---	---	---	---	---	100.00	---	0.0000
853	109982	云南 16Z4	---	---	---	---	---	---	100.00	---	0.0000
853	109983	云南 1603	---	---	---	---	---	---	100.00	---	0.0000
853	109984	云南 1604	---	---	---	---	---	---	100.00	---	0.0000
853	109985	陕西 1605	---	---	---	---	---	---	100.00	---	0.0000
853	109986	陕西 1606	---	---	---	---	---	---	100.00	---	0.0000
853	109987	陕西 1607	---	---	---	---	---	---	100.00	---	0.0000
853	109988	陕西 1608	---	---	---	---	---	---	100.00	---	0.0000
853	109989	陕西 16Z5	---	---	---	---	---	---	100.00	---	0.0000
853	109990	陕西 16Z6	---	---	---	---	---	---	100.00	---	0.0000
853	109991	陕西 16Z7	---	---	---	---	---	---	100.00	---	0.0000
853	109992	陕西 16Z8	---	---	---	---	---	---	100.00	---	0.0000
853	109993	陕西 16Z9	---	---	---	---	---	---	100.00	---	0.0000
853	109994	陕西 1609	---	---	---	---	---	---	100.00	---	0.0000
853	109995	陕西 1610	---	---	---	---	---	---	100.00	---	0.0000
853	109996	陕西 1611	---	---	---	---	---	---	100.00	---	0.0000
853	109997	青海 1605	---	---	---	---	---	---	100.00	---	0.0000
853	109998	青海 1606	---	---	---	---	---	---	100.00	---	0.0000
853	109999	青海 1607	---	---	---	---	---	---	100.00	---	0.0000
853	111068	16 清新 G1	---	---	---	---	---	---	96.36	---	0.0000
853	111070	17 恒逸 01	---	---	---	---	---	---	100.00	---	0.0000
853	111072	18 美尚 01	---	---	---	---	---	---	100.00	---	0.0000
853	111073	18 投控 01	---	---	---	---	---	---	100.00	---	0.0000
853	111074	18 投控 02	---	---	---	---	---	---	100.00	---	0.0000
853	111902	铁道 1818	---	---	---	---	---	---	100.00	---	0.0000
853	111903	铁道 1819	---	---	---	---	---	---	100.00	---	0.0000
853	111904	铁道 1820	---	---	---	---	---	---	100.00	---	0.0000
853	111905	铁道 1821	---	---	---	---	---	---	100.00	---	0.0000
853	111906	铁道 1822	---	---	---	---	---	---	100.00	---	0.0000
853	111907	铁道 1823	---	---	---	---	---	---	100.00	---	0.0000
853	111908	铁道 1824	---	---	---	---	---	---	100.00	---	0.0000
853	112136	12 勤上 01	---	---	---	---	---	---	99.90	---	0.0000
853	112145	13 荣信 01	99.95	01/03/2018	99.95	01/03/2018	99.90	01/03/2018	99.90	01/03/2018	0.0000
853	112182	13 广发 02	---	---	---	---	---	---	102.90	---	0.0000
853	112183	13 广发 03	---	---	---	---	---	---	100.00	---	0.0000
853	112184	13 嘉寓债	---	---	---	---	---	---	100.00	---	0.0000
853	112195	13 东北 02	---	---	---	---	---	---	100.00	---	0.0000
853	112234	14 中弘债	---	---	---	---	---	---	99.99	---	0.0000
853	112239	15 沃尔债	---	---	---	---	---	---	101.46	---	0.0000
853	112248	15 翰宇 01	---	---	---	---	---	---	100.00	---	0.0000
853	112288	15 证通 01	---	---	---	---	---	---	100.00	---	0.0000
853	112290	15 证通 02	---	---	---	---	---	---	100.01	---	0.0000
853	112302	15 东网债	---	---	---	---	---	---	100.00	---	0.0000
853	112305	15 长影 02	---	---	---	---	---	---	100.20	---	0.0000
853	112342	16 厦贸 01	---	---	---	---	---	---	95.76	---	0.0000
853	112367	16 华西 01	98.35	01/26/2018	99.50	05/14/2018	96.00	10/31/2018	98.50	12/28/2018	0.0000
853	112369	16 峨旅 01	---	---	---	---	---	---	99.20	---	0.0000
853	112370	16 新纶债	---	---	---	---	---	---	100.00	---	0.0000

853	112379	16 新国都	- - -	- - -	- - -	- - -	- - -	- - -	100.00	- - -	0.0000
853	112391	16 龙基 02	- - -	- - -	- - -	- - -	- - -	- - -	99.50	- - -	0.0000
853	112395	16 泰禾 03	- - -	- - -	- - -	- - -	- - -	- - -	101.00	- - -	0.0000
853	112400	16 中南债	- - -	- - -	- - -	- - -	- - -	- - -	99.80	- - -	0.0000
853	112401	16 新野 02	- - -	- - -	- - -	- - -	- - -	- - -	100.00	- - -	0.0000
853	112406	16 力合债	- - -	- - -	- - -	- - -	- - -	- - -	99.80	- - -	0.0000
853	112410	16 中房债	- - -	- - -	- - -	- - -	- - -	- - -	100.00	- - -	0.0000
853	112415	16 奋达 01	- - -	- - -	- - -	- - -	- - -	- - -	100.00	- - -	0.0000
853	112422	16 飞马债	100.00	06/27/2018	100.00	06/27/2018	100.00	06/27/2018	100.00	11/12/2018	0.0000
853	112440	16 吉保 01	- - -	- - -	- - -	- - -	- - -	- - -	105.00	- - -	0.0000
853	112454	16 宜化债	- - -	- - -	- - -	- - -	- - -	- - -	93.94	- - -	0.0000
853	112455	16 金街 01	- - -	- - -	- - -	- - -	- - -	- - -	100.00	- - -	0.0000
853	112477	16 浙富 01	99.40	01/18/2018	99.40	01/18/2018	99.40	01/18/2018	99.40	09/13/2018	0.0000
853	112480	16 腾晖 01	- - -	- - -	- - -	- - -	- - -	- - -	100.00	- - -	0.0000
853	112486	16 远大 01	- - -	- - -	- - -	- - -	- - -	- - -	100.00	- - -	0.0000
853	112504	17 山证 02	- - -	- - -	- - -	- - -	- - -	- - -	100.00	- - -	0.0000
853	112505	17 金洲 01	- - -	- - -	- - -	- - -	- - -	- - -	100.00	- - -	0.0000
853	112507	17 科陆 01	- - -	- - -	- - -	- - -	- - -	- - -	100.00	- - -	0.0000
853	112508	17 华昌 01	- - -	- - -	- - -	- - -	- - -	- - -	100.00	- - -	0.0000
853	112511	17 正通 01	- - -	- - -	- - -	- - -	- - -	- - -	100.00	- - -	0.0000
853	112512	17 华茂 01	- - -	- - -	- - -	- - -	- - -	- - -	100.00	- - -	0.0000
853	112517	17 西航 01	- - -	- - -	- - -	- - -	- - -	- - -	100.00	- - -	0.0000
853	112519	17 物美 01	- - -	- - -	- - -	- - -	- - -	- - -	100.00	- - -	0.0000
853	112522	17 阳普 S1	- - -	- - -	- - -	- - -	- - -	- - -	100.00	- - -	0.0000
853	112527	17 华讯 01	- - -	- - -	- - -	- - -	- - -	- - -	100.00	- - -	0.0000
853	112529	17 广证 01	100.00	07/26/2018	100.00	07/26/2018	100.00	07/26/2018	100.00	07/26/2018	0.0000
853	112531	17 岸资 01	- - -	- - -	- - -	- - -	- - -	- - -	100.00	- - -	0.0000
853	112532	17 凯撒 03	98.00	05/24/2018	102.00	10/30/2018	94.17	11/12/2018	100.00	11/30/2018	0.0000
853	112540	17 凯文 01	- - -	- - -	- - -	- - -	- - -	- - -	100.00	- - -	0.0000
853	112541	17 立思 01	101.00	01/12/2018	101.00	01/12/2018	100.00	01/15/2018	100.00	12/05/2018	0.0000
853	112545	17 宝鹰 01	- - -	- - -	- - -	- - -	- - -	- - -	100.00	- - -	0.0000
853	112550	17 科伦 02	99.00	01/09/2018	100.45	12/18/2018	99.00	01/09/2018	100.40	12/20/2018	0.0000
853	112551	17 合泰 01	- - -	- - -	- - -	- - -	- - -	- - -	100.00	- - -	0.0000
853	112552	17 厦贸 Y1	- - -	- - -	- - -	- - -	- - -	- - -	100.00	- - -	0.0000
853	112553	17 华讯 02	100.00	07/26/2018	105.00	11/16/2018	100.00	07/26/2018	100.00	12/18/2018	0.0000
853	112558	17 美晨 01	- - -	- - -	- - -	- - -	- - -	- - -	100.00	- - -	0.0000
853	112559	17 恒通债	- - -	- - -	- - -	- - -	- - -	- - -	100.00	- - -	0.0000
853	112560	17 国水 01	- - -	- - -	- - -	- - -	- - -	- - -	100.00	- - -	0.0000
853	112563	17 招路 02	- - -	- - -	- - -	- - -	- - -	- - -	100.00	- - -	0.0000
853	112564	17 广业 01	- - -	- - -	- - -	- - -	- - -	- - -	100.00	- - -	0.0000
853	112569	17 欣旺 03	- - -	- - -	- - -	- - -	- - -	- - -	100.00	- - -	0.0000
853	112574	17 南都 01	- - -	- - -	- - -	- - -	- - -	- - -	100.00	- - -	0.0000
853	112575	17 格林债	- - -	- - -	- - -	- - -	- - -	- - -	100.00	- - -	0.0000
853	112578	17 胜通 01	100.00	11/02/2018	100.00	11/02/2018	100.00	11/02/2018	100.00	11/08/2018	0.0000
853	112582	17 深爱债	- - -	- - -	- - -	- - -	- - -	- - -	100.00	- - -	0.0000
853	112583	17 心化 01	100.00	12/06/2018	100.00	12/06/2018	100.00	12/06/2018	100.00	12/10/2018	0.0000
853	112588	17 万维 S1	- - -	- - -	- - -	- - -	- - -	- - -	100.00	- - -	0.0000
853	112591	17 牡资 02	- - -	- - -	- - -	- - -	- - -	- - -	99.70	- - -	0.0000
853	112593	17 未名债	100.00	01/11/2018	100.00	01/11/2018	100.00	01/11/2018	100.00	12/19/2018	0.0000
853	112594	17 万集 03	- - -	- - -	- - -	- - -	- - -	- - -	100.00	- - -	0.0000
853	112597	17 顺丰 01	- - -	- - -	- - -	- - -	- - -	- - -	100.00	- - -	0.0000
853	112599	17 昆投 02	100.00	04/24/2018	100.00	04/24/2018	98.50	10/23/2018	100.00	11/23/2018	0.0000
853	112600	17 巴安债	- - -	- - -	- - -	- - -	- - -	- - -	100.00	- - -	0.0000
853	112601	17 正通 02	100.00	11/21/2018	100.00	11/21/2018	100.00	11/21/2018	100.00	11/28/2018	0.0000
853	112602	17 步高 01	100.00	03/06/2018	100.00	03/06/2018	99.00	03/22/2018	100.00	12/24/2018	0.0000
853	112603	17 普邦债	- - -	- - -	- - -	- - -	- - -	- - -	100.00	- - -	0.0000

853	112604	17 美尚 01	- - -	- - -	- - -	- - -	- - -	- - -	100.00	- - -	0.0000
853	112606	17 中利 G1	- - -	- - -	- - -	- - -	- - -	- - -	100.00	- - -	0.0000
853	112607	17 滨房 01	- - -	- - -	- - -	- - -	- - -	- - -	100.00	- - -	0.0000
853	112608	17 三圣债	- - -	- - -	- - -	- - -	- - -	- - -	100.00	- - -	0.0000
853	112609	17 余投 03	- - -	- - -	- - -	- - -	- - -	- - -	100.00	- - -	0.0000
853	112615	17 深能 01	- - -	- - -	- - -	- - -	- - -	- - -	100.00	- - -	0.0000
853	112622	17 千方 01	- - -	- - -	- - -	- - -	- - -	- - -	100.00	- - -	0.0000
853	112623	17 丽鹏 G1	- - -	- - -	- - -	- - -	- - -	- - -	100.00	- - -	0.0000
853	112624	17 鑫能 G1	- - -	- - -	- - -	- - -	- - -	- - -	100.00	- - -	0.0000
853	112625	17 信邦 01	- - -	- - -	- - -	- - -	- - -	- - -	100.00	- - -	0.0000
853	112626	17 传化 01	- - -	- - -	- - -	- - -	- - -	- - -	100.00	- - -	0.0000
853	112627	17 创投 S1	- - -	- - -	- - -	- - -	- - -	- - -	100.00	- - -	0.0000
853	112628	17 拓日债	- - -	- - -	- - -	- - -	- - -	- - -	100.00	- - -	0.0000
853	112630	17 中南 02	100.00	11/07/2018	100.00	11/07/2018	99.90	12/24/2018	100.00	12/28/2018	0.0000
853	112631	18 英唐 01	- - -	- - -	- - -	- - -	- - -	- - -	100.00	- - -	0.0000
853	112633	18 一创 02	- - -	- - -	- - -	- - -	- - -	- - -	100.00	- - -	0.0000
853	112636	18 国际 P1	- - -	- - -	- - -	- - -	- - -	- - -	100.00	- - -	0.0000
853	112637	18 华联 01	- - -	- - -	- - -	- - -	- - -	- - -	100.00	- - -	0.0000
853	112639	18 天齐 01	- - -	- - -	- - -	- - -	- - -	- - -	100.00	- - -	0.0000
853	112640	18 万维 S1	- - -	- - -	- - -	- - -	- - -	- - -	100.00	- - -	0.0000
853	112641	18 晨债 01	- - -	- - -	- - -	- - -	- - -	- - -	100.00	- - -	0.0000
853	112642	18 侨城 03	- - -	- - -	- - -	- - -	- - -	- - -	100.00	- - -	0.0000
853	112650	18 金科 01	100.43	03/16/2018	100.43	03/16/2018	100.00	03/21/2018	100.00	03/21/2018	0.0000
853	112652	18 奥飞 01	- - -	- - -	- - -	- - -	- - -	- - -	100.00	- - -	0.0000
853	112654	18 新泰 01	- - -	- - -	- - -	- - -	- - -	- - -	100.00	- - -	0.0000
853	112657	18 美年 01	- - -	- - -	- - -	- - -	- - -	- - -	100.00	- - -	0.0000
853	112658	18 朗姿 01	- - -	- - -	- - -	- - -	- - -	- - -	100.00	- - -	0.0000
853	112661	18 传化 01	- - -	- - -	- - -	- - -	- - -	- - -	100.00	- - -	0.0000
853	112662	18 盾安 01	- - -	- - -	- - -	- - -	- - -	- - -	100.00	- - -	0.0000
853	112671	18 九州 01	- - -	- - -	- - -	- - -	- - -	- - -	100.00	- - -	0.0000
853	112673	18 华明 01	- - -	- - -	- - -	- - -	- - -	- - -	100.00	- - -	0.0000
853	112678	18 蛇口 01	- - -	- - -	- - -	- - -	- - -	- - -	100.00	- - -	0.0000
853	112681	18 恒逸 02	100.00	07/16/2018	100.00	07/16/2018	99.57	11/08/2018	100.00	11/20/2018	0.0000
853	112684	18 联创债	- - -	- - -	- - -	- - -	- - -	- - -	100.00	- - -	0.0000
853	112686	18 万维 S2	- - -	- - -	- - -	- - -	- - -	- - -	100.00	- - -	0.0000
853	112688	18 象屿 Y1	- - -	- - -	- - -	- - -	- - -	- - -	100.00	- - -	0.0000
853	112691	18 爱康 01	- - -	- - -	- - -	- - -	- - -	- - -	100.00	- - -	0.0000
853	112694	18 合和 02	- - -	- - -	- - -	- - -	- - -	- - -	100.00	- - -	0.0000
853	112695	18 制药 01	105.00	07/24/2018	106.30	07/25/2018	100.00	10/24/2018	100.00	10/25/2018	0.0000
853	112699	18 二三 01	- - -	- - -	- - -	- - -	- - -	- - -	100.00	- - -	0.0000
853	112705	18 东林 01	- - -	- - -	- - -	- - -	- - -	- - -	100.00	- - -	0.0000
853	112707	18 岸资 01	- - -	- - -	- - -	- - -	- - -	- - -	100.00	- - -	0.0000
853	112708	18 国微 01	- - -	- - -	- - -	- - -	- - -	- - -	100.00	- - -	0.0000
853	112711	18 新泰 03	- - -	- - -	- - -	- - -	- - -	- - -	100.00	- - -	0.0000
853	112714	18 英唐 02	- - -	- - -	- - -	- - -	- - -	- - -	100.00	- - -	0.0000
853	112716	18 金王 01	- - -	- - -	- - -	- - -	- - -	- - -	100.00	- - -	0.0000
853	112719	18 电科 01	- - -	- - -	- - -	- - -	- - -	- - -	100.00	- - -	0.0000
853	112720	18 信产债	- - -	- - -	- - -	- - -	- - -	- - -	100.00	- - -	0.0000
853	112722	18 通裕 01	- - -	- - -	- - -	- - -	- - -	- - -	100.00	- - -	0.0000
853	112723	18 渤金 01	- - -	- - -	- - -	- - -	- - -	- - -	100.00	- - -	0.0000
853	112724	18 万集 01	100.00	08/08/2018	100.00	08/08/2018	97.00	09/20/2018	100.00	11/23/2018	0.0000
853	112726	18 木森 01	- - -	- - -	- - -	- - -	- - -	- - -	100.00	- - -	0.0000
853	112728	18 申宏 01	- - -	- - -	- - -	- - -	- - -	- - -	100.00	- - -	0.0000
853	112731	18 粤科 03	- - -	- - -	- - -	- - -	- - -	- - -	100.00	- - -	0.0000
853	112736	18 象屿 Y2	- - -	- - -	- - -	- - -	- - -	- - -	100.00	- - -	0.0000
853	112737	18 侨集 01	- - -	- - -	- - -	- - -	- - -	- - -	100.00	- - -	0.0000

853	112739	18 顺丰 01	- - -	- - -	- - -	- - -	- - -	- - -	100.00	- - -	0.0000
853	112740	18 国信 03	- - -	- - -	- - -	- - -	- - -	- - -	100.00	- - -	0.0000
853	112742	18 万科 01	100.00	11/15/2018	100.00	11/15/2018	100.00	11/15/2018	100.00	11/15/2018	0.0000
853	112744	18 圆融 02	- - -	- - -	- - -	- - -	- - -	- - -	100.00	- - -	0.0000
853	112745	18 英唐 03	- - -	- - -	- - -	- - -	- - -	- - -	100.00	- - -	0.0000
853	112746	18 国购 03	- - -	- - -	- - -	- - -	- - -	- - -	100.00	- - -	0.0000
853	112747	18TCL02	- - -	- - -	- - -	- - -	- - -	- - -	100.00	- - -	0.0000
853	112750	18 深建 02	- - -	- - -	- - -	- - -	- - -	- - -	100.00	- - -	0.0000
853	112751	18 广发 02	- - -	- - -	- - -	- - -	- - -	- - -	100.00	- - -	0.0000
853	112752	18 智光 01	- - -	- - -	- - -	- - -	- - -	- - -	100.00	- - -	0.0000
853	112753	18 牡资 01	- - -	- - -	- - -	- - -	- - -	- - -	100.00	- - -	0.0000
853	112755	18 立业债	- - -	- - -	- - -	- - -	- - -	- - -	100.00	- - -	0.0000
853	112756	18 国购 04	100.00	11/15/2018	100.00	11/15/2018	100.00	11/15/2018	100.00	11/19/2018	0.0000
853	112759	18 东旭 01	- - -	- - -	- - -	- - -	- - -	- - -	100.00	- - -	0.0000
853	112760	18 通裕 02	- - -	- - -	- - -	- - -	- - -	- - -	100.00	- - -	0.0000
853	112761	18 物美 02	- - -	- - -	- - -	- - -	- - -	- - -	100.00	- - -	0.0000
853	112765	18 渤金 02	- - -	- - -	- - -	- - -	- - -	- - -	100.00	- - -	0.0000
853	112766	18 远致 01	- - -	- - -	- - -	- - -	- - -	- - -	100.00	- - -	0.0000
853	112767	18 美置 01	- - -	- - -	- - -	- - -	- - -	- - -	100.00	- - -	0.0000
853	112770	18 阳城 01	- - -	- - -	- - -	- - -	- - -	- - -	100.00	- - -	0.0000
853	112771	18 渤金 03	- - -	- - -	- - -	- - -	- - -	- - -	100.00	- - -	0.0000
853	112772	18 航技 04	- - -	- - -	- - -	- - -	- - -	- - -	100.00	- - -	0.0000
853	112773	18 东北债	- - -	- - -	- - -	- - -	- - -	- - -	100.00	- - -	0.0000
853	112775	18 华股 01	- - -	- - -	- - -	- - -	- - -	- - -	100.00	- - -	0.0000
853	112776	18 中海 01	- - -	- - -	- - -	- - -	- - -	- - -	100.00	- - -	0.0000
853	112777	18 顺丰 02	100.00	11/09/2018	100.00	11/09/2018	100.00	11/09/2018	100.00	11/09/2018	0.0000
853	112782	18 东旭 02	- - -	- - -	- - -	- - -	- - -	- - -	100.00	- - -	0.0000
853	112783	18 渤金 04	100.00	11/09/2018	100.00	11/09/2018	100.00	11/09/2018	100.00	11/28/2018	0.0000
853	112785	18 恒集 02	100.00	12/21/2018	100.00	12/21/2018	100.00	12/21/2018	100.00	12/24/2018	0.0000
853	112786	18 涪陵 01	- - -	- - -	- - -	- - -	- - -	- - -	100.00	- - -	0.0000
853	112789	18 深投 03	- - -	- - -	- - -	- - -	- - -	- - -	100.00	- - -	0.0000
853	112791	18 翰宇 02	- - -	- - -	- - -	- - -	- - -	- - -	100.00	- - -	0.0000
853	112792	18 海能 01	- - -	- - -	- - -	- - -	- - -	- - -	100.00	- - -	0.0000
853	112793	18 恒集 03	- - -	- - -	- - -	- - -	- - -	- - -	100.00	- - -	0.0000
853	112794	18 厦港 02	- - -	- - -	- - -	- - -	- - -	- - -	100.00	- - -	0.0000
853	112795	18 捷成 01	100.00	12/27/2018	100.00	12/27/2018	100.00	12/27/2018	100.00	12/28/2018	0.0000
853	112800	18 苏宁 07	- - -	- - -	- - -	- - -	- - -	- - -	100.00	- - -	0.0000
853	112801	18 龙控 05	- - -	- - -	- - -	- - -	- - -	- - -	100.00	- - -	0.0000
853	112804	18 清 PGY1	- - -	- - -	- - -	- - -	- - -	- - -	100.00	- - -	0.0000
853	112805	18 中联 01	- - -	- - -	- - -	- - -	- - -	- - -	100.00	- - -	0.0000
853	112806	18 深能 Y1	- - -	- - -	- - -	- - -	- - -	- - -	100.00	- - -	0.0000
853	112807	18 宜健 01	- - -	- - -	- - -	- - -	- - -	- - -	100.00	- - -	0.0000
853	112809	18 航空 01	- - -	- - -	- - -	- - -	- - -	- - -	100.00	- - -	0.0000
853	112810	18 渤租 05	- - -	- - -	- - -	- - -	- - -	- - -	100.00	- - -	0.0000
853	112811	18 通裕 03	- - -	- - -	- - -	- - -	- - -	- - -	100.00	- - -	0.0000
853	112814	18 徐工 Y1	- - -	- - -	- - -	- - -	- - -	- - -	100.00	- - -	0.0000
853	112817	18 怡亚 01	- - -	- - -	- - -	- - -	- - -	- - -	100.00	- - -	0.0000
853	112818	18 怡亚 02	- - -	- - -	- - -	- - -	- - -	- - -	100.00	- - -	0.0000
853	112822	18 南集 01	- - -	- - -	- - -	- - -	- - -	- - -	100.00	- - -	0.0000
853	114001	16 嘉创 01	- - -	- - -	- - -	- - -	- - -	- - -	100.00	- - -	0.0000
853	114002	16 镇远债	- - -	- - -	- - -	- - -	- - -	- - -	102.86	- - -	0.0000
853	114006	16 阳谷债	- - -	- - -	- - -	- - -	- - -	- - -	100.95	- - -	0.0000
853	114008	16 省房 01	- - -	- - -	- - -	- - -	- - -	- - -	100.00	- - -	0.0000
853	114010	16 华源 01	- - -	- - -	- - -	- - -	- - -	- - -	100.00	- - -	0.0000
853	114033	16 蔡生 01	- - -	- - -	- - -	- - -	- - -	- - -	101.54	- - -	0.0000
853	114037	16 广田 03	- - -	- - -	- - -	- - -	- - -	- - -	100.00	- - -	0.0000

853	114042	16 传视 S1	---	---	---	---	---	---	100.00	---	0.0000
853	114055	16 华电债	---	---	---	---	---	---	100.00	---	0.0000
853	114058	16 广发 08	---	---	---	---	---	---	100.00	---	0.0000
853	114060	16 交运 02	---	---	---	---	---	---	100.00	---	0.0000
853	114066	16 舟蓬 01	---	---	---	---	---	---	100.00	---	0.0000
853	114073	16 安信债	---	---	---	---	---	---	100.00	---	0.0000
853	114076	16 海发 01	---	---	---	---	---	---	104.18	---	0.0000
853	114077	16 陕旅 02	---	---	---	---	---	---	100.00	---	0.0000
853	114079	16 国盛控	---	---	---	---	---	---	104.51	---	0.0000
853	114083	16 正威 01	---	---	---	---	---	---	104.99	---	0.0000
853	114085	16 淮水 07	---	---	---	---	---	---	100.00	---	0.0000
853	114086	16 海空 04	---	---	---	---	---	---	101.62	---	0.0000
853	114088	16 协能 03	---	---	---	---	---	---	101.99	---	0.0000
853	114093	16 昆钢债	---	---	---	---	---	---	100.00	---	0.0000
853	114095	16 泰丰债	---	---	---	---	---	---	100.00	---	0.0000
853	114097	17 中环 01	---	---	---	---	---	---	100.00	---	0.0000
853	114099	17 晨控 01	---	---	---	---	---	---	100.00	---	0.0000
853	114105	17 科创 01	---	---	---	---	---	---	100.00	---	0.0000
853	114111	17 新筑 01	---	---	---	---	---	---	103.12	---	0.0000
853	114112	17 长城债	---	---	---	---	---	---	100.00	---	0.0000
853	114113	17 和佳 02	---	---	---	---	---	---	100.00	---	0.0000
853	114114	17 金一 01	---	---	---	---	---	---	106.64	---	0.0000
853	114115	17 奥马 01	---	---	---	---	---	---	100.00	---	0.0000
853	114118	17 康盛 01	---	---	---	---	---	---	100.00	---	0.0000
853	114120	17 新密 01	---	---	---	---	---	---	100.00	---	0.0000
853	114124	17 安信 01	---	---	---	---	---	---	100.00	---	0.0000
853	114125	17 陕旅 01	---	---	---	---	---	---	100.00	---	0.0000
853	114127	17 长交 01	---	---	---	---	---	---	102.91	---	0.0000
853	114128	17 省房债	---	---	---	---	---	---	100.00	---	0.0000
853	114130	17 天宝 01	---	---	---	---	---	---	100.00	---	0.0000
853	114133	17 奥马 02	---	---	---	---	---	---	100.00	---	0.0000
853	114135	17 简阳 02	---	---	---	---	---	---	100.00	---	0.0000
853	114137	17 云水 01	---	---	---	---	---	---	100.00	---	0.0000
853	114139	17 紫光 03	---	---	---	---	---	---	100.00	---	0.0000
853	114144	17 丰盛 01	---	---	---	---	---	---	100.00	---	0.0000
853	114145	17 骏马 01	---	---	---	---	---	---	102.49	---	0.0000
853	114151	17 晓程 01	---	---	---	---	---	---	100.00	---	0.0000
853	114154	17 大厂 01	---	---	---	---	---	---	100.00	---	0.0000
853	114156	17 跨境 01	---	---	---	---	---	---	100.00	---	0.0000
853	114160	17 莱蒙 02	---	---	---	---	---	---	100.00	---	0.0000
853	114172	17 金一 03	---	---	---	---	---	---	105.03	---	0.0000
853	114173	17 常德 01	---	---	---	---	---	---	102.15	---	0.0000
853	114174	17 云水 02	---	---	---	---	---	---	100.00	---	0.0000
853	114175	17 山重 01	---	---	---	---	---	---	100.00	---	0.0000
853	114178	17 丰盛 02	---	---	---	---	---	---	100.00	---	0.0000
853	114182	17 安控 01	---	---	---	---	---	---	100.00	---	0.0000
853	114184	17 齐悦 01	---	---	---	---	---	---	101.78	---	0.0000
853	114214	17 广发 04	---	---	---	---	---	---	100.00	---	0.0000
853	114216	17 海印 01	---	---	---	---	---	---	100.00	---	0.0000
853	114222	17 华英 01	---	---	---	---	---	---	100.00	---	0.0000
853	114223	17 华英 02	---	---	---	---	---	---	100.00	---	0.0000
853	114226	17 明城 01	---	---	---	---	---	---	100.00	---	0.0000
853	114235	17 广发 05	---	---	---	---	---	---	100.00	---	0.0000
853	114237	17 山重 02	---	---	---	---	---	---	100.00	---	0.0000
853	114246	17 动迁 02	---	---	---	---	---	---	100.00	---	0.0000
853	114248	17 国信 05	---	---	---	---	---	---	100.00	---	0.0000

853	114250	17 骏马 02	- - -	- - -	- - -	- - -	- - -	- - -	100.00	- - -	0.0000
853	114251	17 诚志债	- - -	- - -	- - -	- - -	- - -	- - -	100.00	- - -	0.0000
853	114252	17 索菱债	- - -	- - -	- - -	- - -	- - -	- - -	100.00	- - -	0.0000
853	114253	17 丰盛 03	- - -	- - -	- - -	- - -	- - -	- - -	100.00	- - -	0.0000
853	114255	17 骏马 03	- - -	- - -	- - -	- - -	- - -	- - -	100.51	- - -	0.0000
853	114258	17 彩生 01	- - -	- - -	- - -	- - -	- - -	- - -	100.00	- - -	0.0000
853	114263	17 蚌资 02	- - -	- - -	- - -	- - -	- - -	- - -	100.00	- - -	0.0000
853	114267	17 国信 06	- - -	- - -	- - -	- - -	- - -	- - -	100.00	- - -	0.0000
853	114276	17 南糖债	- - -	- - -	- - -	- - -	- - -	- - -	100.00	- - -	0.0000
853	114279	17 跨境 02	- - -	- - -	- - -	- - -	- - -	- - -	100.00	- - -	0.0000
853	114281	17 新野 03	- - -	- - -	- - -	- - -	- - -	- - -	100.00	- - -	0.0000
853	114283	17 科恒 01	- - -	- - -	- - -	- - -	- - -	- - -	100.00	- - -	0.0000
853	114284	17 南糖 02	- - -	- - -	- - -	- - -	- - -	- - -	100.00	- - -	0.0000
853	114286	17 华谊 01	- - -	- - -	- - -	- - -	- - -	- - -	100.00	- - -	0.0000
853	114287	17 苏冶 S1	- - -	- - -	- - -	- - -	- - -	- - -	100.00	- - -	0.0000
853	114292	18 星城 02	100.00	12/25/2018	100.00	12/25/2018	100.00	12/25/2018	100.00	12/25/2018	0.0000
853	114295	18 山重 01	- - -	- - -	- - -	- - -	- - -	- - -	100.00	- - -	0.0000
853	114296	18 冀峰 01	- - -	- - -	- - -	- - -	- - -	- - -	100.00	- - -	0.0000
853	114298	18 蒙资 01	- - -	- - -	- - -	- - -	- - -	- - -	100.00	- - -	0.0000
853	114303	18 广赛 S1	- - -	- - -	- - -	- - -	- - -	- - -	100.00	- - -	0.0000
853	114308	18 唐德 01	- - -	- - -	- - -	- - -	- - -	- - -	100.00	- - -	0.0000
853	114311	18 连农 01	- - -	- - -	- - -	- - -	- - -	- - -	100.00	- - -	0.0000
853	114315	18 鲁金 01	- - -	- - -	- - -	- - -	- - -	- - -	100.00	- - -	0.0000
853	114320	18 连农 02	- - -	- - -	- - -	- - -	- - -	- - -	100.00	- - -	0.0000
853	114322	18 柳工 01	- - -	- - -	- - -	- - -	- - -	- - -	100.00	- - -	0.0000
853	114323	18 津金 02	- - -	- - -	- - -	- - -	- - -	- - -	100.00	- - -	0.0000
853	114325	18 蚌资债	- - -	- - -	- - -	- - -	- - -	- - -	100.00	- - -	0.0000
853	114326	18 夷陵 01	- - -	- - -	- - -	- - -	- - -	- - -	100.00	- - -	0.0000
853	114330	18 连农 03	- - -	- - -	- - -	- - -	- - -	- - -	100.00	- - -	0.0000
853	114331	18 金马 01	- - -	- - -	- - -	- - -	- - -	- - -	100.00	- - -	0.0000
853	114334	18 北讯 03	- - -	- - -	- - -	- - -	- - -	- - -	100.00	- - -	0.0000
853	114336	18 蓝焰 01	- - -	- - -	- - -	- - -	- - -	- - -	100.00	- - -	0.0000
853	114342	18 绵科发	- - -	- - -	- - -	- - -	- - -	- - -	100.00	- - -	0.0000
853	114346	18 津金 04	- - -	- - -	- - -	- - -	- - -	- - -	100.00	- - -	0.0000
853	114347	18 东集 03	- - -	- - -	- - -	- - -	- - -	- - -	100.00	- - -	0.0000
853	114350	18 华讯 02	- - -	- - -	- - -	- - -	- - -	- - -	100.00	- - -	0.0000
853	114352	18 美兰 S1	- - -	- - -	- - -	- - -	- - -	- - -	100.00	- - -	0.0000
853	114353	18 海王 01	- - -	- - -	- - -	- - -	- - -	- - -	100.00	- - -	0.0000
853	114354	18 北讯 04	- - -	- - -	- - -	- - -	- - -	- - -	100.00	- - -	0.0000
853	114355	18 柳工 02	- - -	- - -	- - -	- - -	- - -	- - -	100.00	- - -	0.0000
853	114356	18 榕建 01	- - -	- - -	- - -	- - -	- - -	- - -	100.00	- - -	0.0000
853	114358	18 国元 03	- - -	- - -	- - -	- - -	- - -	- - -	100.00	- - -	0.0000
853	114359	18 诚志债	- - -	- - -	- - -	- - -	- - -	- - -	100.00	- - -	0.0000
853	114360	18 榕建 02	- - -	- - -	- - -	- - -	- - -	- - -	100.00	- - -	0.0000
853	114361	18 天原 01	- - -	- - -	- - -	- - -	- - -	- - -	100.00	- - -	0.0000
853	114372	18 海控 01	- - -	- - -	- - -	- - -	- - -	- - -	100.00	- - -	0.0000
853	114375	18 黔江 G1	- - -	- - -	- - -	- - -	- - -	- - -	100.00	- - -	0.0000
853	114376	18 海控 02	- - -	- - -	- - -	- - -	- - -	- - -	100.00	- - -	0.0000
853	114377	18 苏电 01	- - -	- - -	- - -	- - -	- - -	- - -	100.00	- - -	0.0000
853	114384	18 基石 S1	- - -	- - -	- - -	- - -	- - -	- - -	100.00	- - -	0.0000
853	114389	18 碧桂 01	- - -	- - -	- - -	- - -	- - -	- - -	100.00	- - -	0.0000
853	114390	18 申证 01	- - -	- - -	- - -	- - -	- - -	- - -	100.00	- - -	0.0000
853	114393	18 信投 S1	- - -	- - -	- - -	- - -	- - -	- - -	100.00	- - -	0.0000
853	114402	18 昆钢 02	- - -	- - -	- - -	- - -	- - -	- - -	100.00	- - -	0.0000
853	114406	18 申证 02	- - -	- - -	- - -	- - -	- - -	- - -	100.00	- - -	0.0000
853	114412	18 中南 01	100.46	12/24/2018	100.46	12/24/2018	98.65	12/25/2018	100.00	12/26/2018	0.0000

853	117018	16 星星 01	- - -	- - -	- - -	- - -	- - -	- - -	100.00	- - -	0.0000
853	117025	16 万泽 01	- - -	- - -	- - -	- - -	- - -	- - -	100.73	- - -	0.0000
853	117027	16 配投 02	- - -	- - -	- - -	- - -	- - -	- - -	104.25	- - -	0.0000
853	117034	16 配投 03	- - -	- - -	- - -	- - -	- - -	- - -	102.71	- - -	0.0000
853	117039	16 飞投 01	- - -	- - -	- - -	- - -	- - -	- - -	100.00	- - -	0.0000
853	117043	16 飞投 02	- - -	- - -	- - -	- - -	- - -	- - -	100.00	- - -	0.0000
853	117044	16 飞投 03	- - -	- - -	- - -	- - -	- - -	- - -	100.00	- - -	0.0000
853	117053	16 澳洋 E1	- - -	- - -	- - -	- - -	- - -	- - -	101.39	- - -	0.0000
853	117056	16 飞投 E4	- - -	- - -	- - -	- - -	- - -	- - -	100.00	- - -	0.0000
853	117061	16 宏氏 E1	- - -	- - -	- - -	- - -	- - -	- - -	100.00	- - -	0.0000
853	117062	16 彩虹 E1	- - -	- - -	- - -	- - -	- - -	- - -	100.00	- - -	0.0000
853	117066	16 银河 E1	- - -	- - -	- - -	- - -	- - -	- - -	100.00	- - -	0.0000
853	117067	16 宏氏 E2	- - -	- - -	- - -	- - -	- - -	- - -	100.00	- - -	0.0000
853	117069	17 同路 E1	- - -	- - -	- - -	- - -	- - -	- - -	100.00	- - -	0.0000
853	117072	17 永强 E1	- - -	- - -	- - -	- - -	- - -	- - -	100.49	- - -	0.0000
853	117073	17 佳船 E1	- - -	- - -	- - -	- - -	- - -	- - -	100.00	- - -	0.0000
853	117074	17 富煌 E1	- - -	- - -	- - -	- - -	- - -	- - -	100.00	- - -	0.0000
853	117075	17 澳洋 E1	- - -	- - -	- - -	- - -	- - -	- - -	100.53	- - -	0.0000
853	117078	17 金龙 E2	- - -	- - -	- - -	- - -	- - -	- - -	100.00	- - -	0.0000
853	117080	17 金龙 E3	- - -	- - -	- - -	- - -	- - -	- - -	100.00	- - -	0.0000
853	117082	17 金河 E1	- - -	- - -	- - -	- - -	- - -	- - -	100.00	- - -	0.0000
853	117084	17 天壕 E1	100.00	04/19/2018	100.00	04/19/2018	100.00	04/19/2018	100.00	04/19/2018	0.0000
853	117085	17 永福 E1	100.00	06/11/2018	100.00	06/11/2018	100.00	06/11/2018	100.00	12/28/2018	0.0000
853	117086	17 万丰 E1	- - -	- - -	- - -	- - -	- - -	- - -	100.65	- - -	0.0000
853	117089	17 天壕 E2	- - -	- - -	- - -	- - -	- - -	- - -	100.00	- - -	0.0000
853	117091	17 万丰 E2	- - -	- - -	- - -	- - -	- - -	- - -	100.00	- - -	0.0000
853	117093	17 国轩 E2	- - -	- - -	- - -	- - -	- - -	- - -	100.00	- - -	0.0000
853	117096	17 金龙 E4	- - -	- - -	- - -	- - -	- - -	- - -	100.00	- - -	0.0000
853	117098	17 克明 EB	- - -	- - -	- - -	- - -	- - -	- - -	100.47	- - -	0.0000
853	117100	17 硕控 EB	100.00	08/13/2018	100.00	08/13/2018	100.00	08/13/2018	100.00	08/13/2018	0.0000
853	117103	蓝天转 S1	- - -	- - -	- - -	- - -	- - -	- - -	100.00	- - -	0.0000
853	117104	17 同正 EB	- - -	- - -	- - -	- - -	- - -	- - -	100.00	- - -	0.0000
853	117107	17 龙跃 E2	- - -	- - -	- - -	- - -	- - -	- - -	100.00	- - -	0.0000
853	117108	17 龙跃 E1	- - -	- - -	- - -	- - -	- - -	- - -	100.00	- - -	0.0000
853	117109	17 华熙 E1	- - -	- - -	- - -	- - -	- - -	- - -	100.00	- - -	0.0000
853	117111	17 华重 E1	- - -	- - -	- - -	- - -	- - -	- - -	100.00	- - -	0.0000
853	117112	15 赛纳 E1	- - -	- - -	- - -	- - -	- - -	- - -	100.00	- - -	0.0000
853	117113	15 赛纳 E2	- - -	- - -	- - -	- - -	- - -	- - -	100.00	- - -	0.0000
853	117114	18 金卡 E1	- - -	- - -	- - -	- - -	- - -	- - -	100.00	- - -	0.0000
853	117117	15 科投 EB	- - -	- - -	- - -	- - -	- - -	- - -	100.00	- - -	0.0000
853	117118	18 大族 EB	- - -	- - -	- - -	- - -	- - -	- - -	100.00	- - -	0.0000
853	117119	18 太控 EB	- - -	- - -	- - -	- - -	- - -	- - -	100.00	- - -	0.0000
853	117121	18 中泰 E1	- - -	- - -	- - -	- - -	- - -	- - -	100.00	- - -	0.0000
853	117122	18 胜华 E1	- - -	- - -	- - -	- - -	- - -	- - -	100.00	- - -	0.0000
853	117123	18 美盛 E1	- - -	- - -	- - -	- - -	- - -	- - -	100.00	- - -	0.0000
853	117124	18 德锐 E1	- - -	- - -	- - -	- - -	- - -	- - -	100.00	- - -	0.0000
853	117559	广发 1701	- - -	- - -	- - -	- - -	- - -	- - -	102.91	- - -	0.0000
853	117560	申证 1701	- - -	- - -	- - -	- - -	- - -	- - -	100.00	- - -	0.0000
853	117562	申证 1702	- - -	- - -	- - -	- - -	- - -	- - -	100.00	- - -	0.0000
853	117563	东证 1702	- - -	- - -	- - -	- - -	- - -	- - -	100.00	- - -	0.0000
853	117567	广发 1704	- - -	- - -	- - -	- - -	- - -	- - -	100.96	- - -	0.0000
853	117569	广发 1705	- - -	- - -	- - -	- - -	- - -	- - -	101.65	- - -	0.0000
853	117571	招商 1708	- - -	- - -	- - -	- - -	- - -	- - -	100.00	- - -	0.0000
853	117572	招商 1709	- - -	- - -	- - -	- - -	- - -	- - -	100.00	- - -	0.0000
853	117573	广发 1706	- - -	- - -	- - -	- - -	- - -	- - -	100.00	- - -	0.0000
853	117584	国信 1801	- - -	- - -	- - -	- - -	- - -	- - -	100.00	- - -	0.0000

853	117587	广发1802	---	---	---	---	---	---	100.00	---	0.0000
853	117589	广发1804	---	---	---	---	---	---	100.00	---	0.0000
853	117593	安信1802	---	---	---	---	---	---	100.00	---	0.0000
853	117594	长证1803	---	---	---	---	---	---	100.00	---	0.0000
853	118305	14汤山债	---	---	---	---	---	---	100.00	---	0.0000
853	118308	15昆产投	---	---	---	---	---	---	107.73	---	0.0000
853	118315	14华控债	---	---	---	---	---	---	106.58	---	0.0000
853	118319	15富水债	---	---	---	---	---	---	103.38	---	0.0000
853	118322	14筑经02	---	---	---	---	---	---	108.51	---	0.0000
853	118323	14高新债	---	---	---	---	---	---	100.00	---	0.0000
853	118330	14寿金海	---	---	---	---	---	---	100.00	---	0.0000
853	118331	15豪美01	---	---	---	---	---	---	107.56	---	0.0000
853	118335	15临安01	---	---	---	---	---	---	102.08	---	0.0000
853	118344	15陕旅01	---	---	---	---	---	---	100.00	---	0.0000
853	118353	15翔控03	---	---	---	---	---	---	100.80	---	0.0000
853	118356	15扬化01	---	---	---	---	---	---	101.72	---	0.0000
853	118357	15海控01	---	---	---	---	---	---	106.98	---	0.0000
853	118384	15东丽01	---	---	---	---	---	---	101.09	---	0.0000
853	118392	15十四01	---	---	---	---	---	---	106.52	---	0.0000
853	118394	15万通02	---	---	---	---	---	---	106.36	---	0.0000
853	118395	15昆新01	---	---	---	---	---	---	98.67	---	0.0000
853	118399	15恒贸01	---	---	---	---	---	---	100.00	---	0.0000
853	118401	15国安债	---	---	---	---	---	---	106.28	---	0.0000
853	118411	15新华01	---	---	---	---	---	---	102.14	---	0.0000
853	118418	15恒贸02	---	---	---	---	---	---	100.00	---	0.0000
853	118431	15桂投01	---	---	---	---	---	---	101.79	---	0.0000
853	118434	15玉舍债	---	---	---	---	---	---	100.00	---	0.0000
853	118438	15泰禾05	---	---	---	---	---	---	103.62	---	0.0000
853	118441	15荣发04	---	---	---	---	---	---	104.98	---	0.0000
853	118448	15中科01	---	---	---	---	---	---	106.80	---	0.0000
853	118449	15中科02	---	---	---	---	---	---	100.01	---	0.0000
853	118454	16高创01	---	---	---	---	---	---	104.53	---	0.0000
853	118457	15福惠02	---	---	---	---	---	---	106.25	---	0.0000
853	118459	15鸿业02	---	---	---	---	---	---	101.43	---	0.0000
853	118460	15长租01	---	---	---	---	---	---	107.07	---	0.0000
853	118464	16新光01	---	---	---	---	---	---	102.09	---	0.0000
853	118465	15泛海债	---	---	---	---	---	---	103.80	---	0.0000
853	118466	16蓝盾债	---	---	---	---	---	---	100.00	---	0.0000
853	118467	16蔡家01	---	---	---	---	---	---	105.41	---	0.0000
853	118470	16融地01	---	---	---	---	---	---	100.97	---	0.0000
853	118473	16宝城债	---	---	---	---	---	---	100.00	---	0.0000
853	118475	16大兴债	---	---	---	---	---	---	100.00	---	0.0000
853	118478	15暴风债	---	---	---	---	---	---	105.19	---	0.0000
853	118486	16科创01	---	---	---	---	---	---	100.00	---	0.0000
853	118497	16昆交01	---	---	---	---	---	---	103.68	---	0.0000
853	118498	16隆地01	---	---	---	---	---	---	100.00	---	0.0000
853	118499	16海控01	---	---	---	---	---	---	106.41	---	0.0000
853	118501	16益阳01	---	---	---	---	---	---	103.59	---	0.0000
853	118504	16丰兴02	---	---	---	---	---	---	101.01	---	0.0000
853	118505	15叠石债	---	---	---	---	---	---	100.00	---	0.0000
853	118509	16嘉建01	---	---	---	---	---	---	105.27	---	0.0000
853	118511	16圣乙债	---	---	---	---	---	---	105.49	---	0.0000
853	118513	16积水01	---	---	---	---	---	---	100.00	---	0.0000
853	118514	16福汽债	---	---	---	---	---	---	99.42	---	0.0000
853	118522	16皖新路	---	---	---	---	---	---	101.31	---	0.0000
853	118523	16弘债01	---	---	---	---	---	---	104.73	---	0.0000

853	118524	16红企01	---	---	---	---	---	---	100.00	---	0.0000
853	118527	16荣发01	---	---	---	---	---	---	104.51	---	0.0000
853	118535	16雏鹰01	---	---	---	---	---	---	105.50	---	0.0000
853	118536	16金贵01	---	---	---	---	---	---	107.03	---	0.0000
853	118548	16彩生01	---	---	---	---	---	---	100.00	---	0.0000
853	118549	16余投01	---	---	---	---	---	---	99.93	---	0.0000
853	118554	16中城02	---	---	---	---	---	---	103.58	---	0.0000
853	118564	16新光02	---	---	---	---	---	---	104.04	---	0.0000
853	118567	16国泰01	---	---	---	---	---	---	103.67	---	0.0000
853	118572	16中城03	---	---	---	---	---	---	102.78	---	0.0000
853	118573	16中科债	---	---	---	---	---	---	106.44	---	0.0000
853	118578	16新华01	---	---	---	---	---	---	106.61	---	0.0000
853	118581	16沿江02	---	---	---	---	---	---	101.79	---	0.0000
853	118585	16泰禾01	---	---	---	---	---	---	100.00	---	0.0000
853	118588	16天翔01	---	---	---	---	---	---	102.14	---	0.0000
853	118592	16华福02	---	---	---	---	---	---	100.00	---	0.0000
853	118595	16房信01	---	---	---	---	---	---	107.17	---	0.0000
853	118597	16美的01	---	---	---	---	---	---	100.00	---	0.0000
853	118599	16福星01	---	---	---	---	---	---	100.00	---	0.0000
853	118602	16万通03	---	---	---	---	---	---	100.00	---	0.0000
853	118604	16东丽债	---	---	---	---	---	---	102.08	---	0.0000
853	118612	16怡亚01	---	---	---	---	---	---	103.74	---	0.0000
853	118613	16皋沿03	---	---	---	---	---	---	97.90	---	0.0000
853	118618	16海空01	---	---	---	---	---	---	99.99	---	0.0000
853	118619	16西彭债	---	---	---	---	---	---	100.00	---	0.0000
853	118621	16中科02	---	---	---	---	---	---	104.09	---	0.0000
853	118628	16花木债	---	---	---	---	---	---	100.00	---	0.0000
853	118630	16华汽01	---	---	---	---	---	---	101.66	---	0.0000
853	118638	16房信02	---	---	---	---	---	---	100.00	---	0.0000
853	118641	16春语01	---	---	---	---	---	---	101.69	---	0.0000
853	118646	16穗建02	---	---	---	---	---	---	100.00	---	0.0000
853	118647	16穗建03	---	---	---	---	---	---	100.00	---	0.0000
853	118651	16五洋01	---	---	---	---	---	---	100.00	---	0.0000
853	118652	16郑公02	---	---	---	---	---	---	104.02	---	0.0000
853	118655	16洪山债	---	---	---	---	---	---	100.00	---	0.0000
853	118659	16维尔01	---	---	---	---	---	---	101.80	---	0.0000
853	118662	16金科05	---	---	---	---	---	---	103.78	---	0.0000
853	118664	16淮水01	---	---	---	---	---	---	100.00	---	0.0000
853	118666	16万通02	---	---	---	---	---	---	100.00	---	0.0000
853	118668	16雏鹰02	---	---	---	---	---	---	100.00	---	0.0000
853	118670	16红企02	---	---	---	---	---	---	100.00	---	0.0000
853	118671	16金智债	---	---	---	---	---	---	100.00	---	0.0000
853	118679	16正商01	---	---	---	---	---	---	100.00	---	0.0000
853	118684	16辽方01	---	---	---	---	---	---	100.00	---	0.0000
853	118686	16高投02	---	---	---	---	---	---	100.57	---	0.0000
853	118688	16阳集02	---	---	---	---	---	---	100.00	---	0.0000
853	118689	16昆开01	---	---	---	---	---	---	100.00	---	0.0000
853	118690	16西彭02	---	---	---	---	---	---	101.36	---	0.0000
853	118691	16三胞01	---	---	---	---	---	---	107.04	---	0.0000
853	118704	16隆地02	---	---	---	---	---	---	100.00	---	0.0000
853	118711	16海空02	---	---	---	---	---	---	100.00	---	0.0000
853	118712	16万通04	---	---	---	---	---	---	100.00	---	0.0000
853	118716	16宜安科	---	---	---	---	---	---	100.00	---	0.0000
853	118731	16弘债02	---	---	---	---	---	---	102.17	---	0.0000
853	118733	16科陆01	---	---	---	---	---	---	100.00	---	0.0000
853	118734	16红企03	---	---	---	---	---	---	100.00	---	0.0000

853	118737	16 温经开	---	---	---	---	---	---	101.93	---	0.0000
853	118743	16 三胞 03	---	---	---	---	---	---	102.32	---	0.0000
853	118745	16 桂德保	---	---	---	---	---	---	100.00	---	0.0000
853	118748	16 华汽 02	---	---	---	---	---	---	100.00	---	0.0000
853	118752	16 湘高 02	---	---	---	---	---	---	97.72	---	0.0000
853	118757	16 新华 02	---	---	---	---	---	---	106.78	---	0.0000
853	118758	16 粤租 02	---	---	---	---	---	---	100.00	---	0.0000
853	118761	16 柳房 02	---	---	---	---	---	---	100.85	---	0.0000
853	118769	16 房信 03	---	---	---	---	---	---	99.99	---	0.0000
853	118782	16 怡亚 02	---	---	---	---	---	---	100.00	---	0.0000
853	118788	16 长租 02	---	---	---	---	---	---	100.00	---	0.0000
853	118799	16 柳房 03	---	---	---	---	---	---	100.00	---	0.0000
853	118810	16 云路 02	---	---	---	---	---	---	105.83	---	0.0000
853	118820	16 正商 02	---	---	---	---	---	---	100.00	---	0.0000
853	118826	16 滇中 01	---	---	---	---	---	---	100.00	---	0.0000
853	118836	16 房信 04	---	---	---	---	---	---	100.00	---	0.0000
853	118844	16 福星 04	---	---	---	---	---	---	106.12	---	0.0000
853	118847	16 济源债	---	---	---	---	---	---	100.00	---	0.0000
853	118856	16 海空 03	---	---	---	---	---	---	100.00	---	0.0000
853	118859	16 滇中 02	---	---	---	---	---	---	98.21	---	0.0000
853	118863	16 合金债	---	---	---	---	---	---	100.00	---	0.0000
853	118866	16 亿阳 06	---	---	---	---	---	---	101.20	---	0.0000
853	118867	16 亿阳 07	---	---	---	---	---	---	99.89	---	0.0000
853	118877	16 晋建 01	---	---	---	---	---	---	104.84	---	0.0000
853	118880	16 盛润 01	---	---	---	---	---	---	100.00	---	0.0000
853	118881	16 盛润 02	---	---	---	---	---	---	100.00	---	0.0000
853	118883	16 正商 04	---	---	---	---	---	---	101.11	---	0.0000
853	118916	15 一创 01	---	---	---	---	---	---	104.41	---	0.0000
853	118920	15 国信 02	---	---	---	---	---	---	100.00	---	0.0000
853	118929	15 长江 01	---	---	---	---	---	---	101.81	---	0.0000
853	118932	15 国元 01	---	---	---	---	---	---	105.61	---	0.0000
853	118938	15 国信 Y1	---	---	---	---	---	---	100.00	---	0.0000
853	118945	16 广发 04	---	---	---	---	---	---	99.73	---	0.0000
853	118946	16 中山 01	---	---	---	---	---	---	100.00	---	0.0000
853	118947	16 中山 02	---	---	---	---	---	---	100.00	---	0.0000
853	118948	16 广发 05	---	---	---	---	---	---	100.83	---	0.0000
853	118951	16 国信 01	---	---	---	---	---	---	100.00	---	0.0000
853	118965	17 国信 C1	---	---	---	---	---	---	100.00	---	0.0000
853	118971	17 广发 C2	---	---	---	---	---	---	100.00	---	0.0000
853	118972	17 申证 C1	---	---	---	---	---	---	100.00	---	0.0000
853	118974	18 安信 C1	---	---	---	---	---	---	100.00	---	0.0000
853	118975	18 安信 C2	---	---	---	---	---	---	100.00	---	0.0000
853	118976	18 申证 C1	---	---	---	---	---	---	100.00	---	0.0000
853	118980	18 国信 C1	---	---	---	---	---	---	100.00	---	0.0000
853	118982	18 一创 C1	---	---	---	---	---	---	100.00	---	0.0000
853	118988	18 安信 C4	---	---	---	---	---	---	100.00	---	0.0000
853	121001	价值转 S	---	---	---	---	---	---	100.00	---	0.0000
853	121002	合佳转 S1	---	---	---	---	---	---	100.00	---	0.0000
853	121003	紫科转 S1	---	---	---	---	---	---	100.00	---	0.0000
4632	112568	17 欣旺 02	98.53	07/05/2018	100.18	07/27/2018	98.00	10/31/2018	100.00	11/01/2018	-0.0010
4632	112709	18 国购 02	102.00	06/26/2018	102.00	06/26/2018	97.30	10/31/2018	100.00	11/14/2018	-0.0010
4634	112442	16 凯迪 02	101.99	01/08/2018	102.98	01/22/2018	101.99	01/08/2018	102.98	01/22/2018	-0.0097
4635	118440	15 铜发 01	100.29	01/26/2018	107.04	10/26/2018	100.06	12/17/2018	100.11	12/20/2018	-0.0110
4636	112167	12 莱士债	100.00	01/02/2018	100.29	03/05/2018	99.50	01/25/2018	99.98	03/21/2018	-0.0200
4637	112298	15 新证债	97.00	01/05/2018	99.10	12/05/2018	96.89	10/19/2018	99.10	12/05/2018	-0.0202
4638	118754	16 桂农垦	100.39	01/09/2018	103.35	06/07/2018	98.70	08/03/2018	101.35	11/19/2018	-0.0276

4639	100916	国债0916	99.20	09/27/2018	100.00	09/27/2018	99.20	09/27/2018	100.00	09/27/2018	-0.0300
4640	118645	16望涛01	102.70	01/24/2018	104.59	04/23/2018	98.92	06/22/2018	102.40	10/10/2018	-0.0303
4641	118637	16恒地02	103.01	01/08/2018	106.97	07/20/2018	99.64	08/01/2018	103.54	12/27/2018	-0.0338
4642	118496	16株高01	97.73	02/05/2018	104.78	11/28/2018	96.18	09/21/2018	104.78	11/28/2018	-0.0343
4643	112153	12科伦02	99.99	01/02/2018	100.05	01/25/2018	99.00	03/01/2018	99.95	03/01/2018	-0.0400
4643	114380	18正荣01	101.77	12/20/2018	101.77	12/20/2018	99.96	12/27/2018	99.96	12/27/2018	-0.0400
4645	118468	16时代01	107.68	01/10/2018	107.68	01/10/2018	92.49	01/26/2018	107.27	12/19/2018	-0.0447
4646	118837	16威国01	97.55	02/01/2018	100.54	07/11/2018	97.54	02/01/2018	100.54	07/11/2018	-0.0517
4647	118606	16蓝创01	103.23	02/06/2018	106.95	03/12/2018	99.66	06/12/2018	103.32	11/22/2018	-0.0522
4648	118321	15漳龙债	103.56	01/09/2018	103.56	01/09/2018	103.14	01/15/2018	103.15	01/15/2018	-0.0581
4649	118520	16中城01	107.69	01/05/2018	107.95	01/19/2018	99.00	09/25/2018	107.32	12/21/2018	-0.0596
4650	118822	16新华03	101.05	01/03/2018	111.12	06/22/2018	99.80	11/23/2018	100.37	12/21/2018	-0.0637
4651	118966	17安信C1	99.93	02/08/2018	99.93	02/08/2018	99.93	02/08/2018	99.93	02/08/2018	-0.0680
4652	118806	16华控04	101.61	03/06/2018	101.61	03/06/2018	97.64	11/12/2018	99.62	12/12/2018	-0.0893
4653	118700	16周口01	103.17	02/08/2018	103.48	02/27/2018	99.10	02/27/2018	101.65	12/10/2018	-0.0943
4654	118481	16融投01	107.61	01/12/2018	108.83	01/25/2018	99.23	01/29/2018	106.98	12/14/2018	-0.0953
4655	112249	15博彦债	100.00	01/03/2018	100.00	03/06/2018	100.00	01/03/2018	100.00	03/26/2018	-0.0999
4655	112309	15花样02	100.10	01/17/2018	100.60	11/23/2018	96.50	07/03/2018	100.00	12/14/2018	-0.0999
4657	112577	17宝安02	97.40	01/18/2018	100.54	05/10/2018	97.40	01/18/2018	99.90	07/09/2018	-0.1000
4657	112585	17桂建01	100.00	07/12/2018	100.00	07/12/2018	98.30	11/15/2018	99.90	12/28/2018	-0.1000
4659	112348	16华美01	99.50	01/22/2018	100.30	06/05/2018	99.00	06/11/2018	99.80	09/10/2018	-0.1001
4660	112257	15荣盛02	98.10	01/02/2018	99.89	01/22/2018	97.40	10/31/2018	98.00	12/27/2018	-0.1019
4661	118708	16宁置业	104.72	04/26/2018	104.72	04/26/2018	101.41	07/04/2018	101.41	07/04/2018	-0.1034
4662	118730	16铜发01	103.02	02/23/2018	106.03	06/25/2018	99.32	10/09/2018	102.79	10/24/2018	-0.1079
4663	112509	17余投01	99.89	08/02/2018	99.89	08/02/2018	99.89	08/02/2018	99.89	08/02/2018	-0.1090
4664	112393	16万维01	100.45	01/11/2018	100.50	06/05/2018	98.84	03/19/2018	99.40	12/18/2018	-0.1105
4665	118623	16鄂宏泰	101.20	03/01/2018	101.20	03/01/2018	101.20	03/01/2018	101.20	03/01/2018	-0.1106
4666	114240	17腾邦02	102.55	03/23/2018	105.47	06/22/2018	100.35	10/17/2018	101.16	12/06/2018	-0.1155
4667	114132	17蔡生01	100.50	06/05/2018	103.18	10/11/2018	100.49	06/05/2018	103.18	10/11/2018	-0.1171
4668	118793	16蓟州04	103.57	02/09/2018	104.46	06/19/2018	99.29	09/05/2018	101.42	12/25/2018	-0.1182
4669	118629	16阜投02	103.95	02/01/2018	103.97	02/02/2018	103.95	02/01/2018	103.97	02/02/2018	-0.1239
4670	114261	17新野02	101.16	03/07/2018	104.14	05/29/2018	99.38	11/09/2018	100.45	12/18/2018	-0.1312
4671	114259	17昆交01	100.30	01/03/2018	100.38	01/08/2018	99.59	10/31/2018	100.23	11/16/2018	-0.1325
4672	118830	16徐新债	97.83	01/25/2018	100.21	05/29/2018	97.83	01/25/2018	100.21	05/29/2018	-0.1375
4673	114100	17华源01	101.50	06/22/2018	105.73	09/17/2018	101.50	06/22/2018	105.50	12/18/2018	-0.1533
4674	117035	16东莞EB	100.74	01/09/2018	104.15	04/18/2018	94.17	04/02/2018	100.68	07/03/2018	-0.1646
4675	118695	16临投02	103.64	01/03/2018	106.62	05/15/2018	99.18	06/15/2018	103.36	12/18/2018	-0.1758
4676	112242	15岭南债	101.00	08/17/2018	102.26	11/28/2018	101.00	08/17/2018	102.21	12/10/2018	-0.1855
4677	112293	15深爱01	100.11	05/31/2018	100.11	05/31/2018	99.00	07/30/2018	99.90	11/08/2018	-0.1898
4678	112030	11鲁西债	100.45	01/08/2018	100.45	01/08/2018	99.95	06/28/2018	100.00	07/03/2018	-0.1996
4679	112189	12瑞泽债	99.90	01/03/2018	100.10	04/19/2018	99.80	01/08/2018	99.80	05/28/2018	-0.2000
4679	112318	16白药01	98.12	02/08/2018	99.95	12/24/2018	98.12	02/08/2018	99.80	12/24/2018	-0.2000
4679	112471	16宝德02	100.00	01/12/2018	100.00	01/12/2018	98.99	07/24/2018	99.80	12/19/2018	-0.2000
4679	112567	17天顺债	99.58	05/04/2018	100.20	11/19/2018	99.58	05/04/2018	99.80	12/26/2018	-0.2000
4683	112374	16华油01	99.40	04/10/2018	102.00	09/19/2018	96.50	11/06/2018	99.00	12/25/2018	-0.2016
4684	118795	16必康01	105.16	01/03/2018	107.96	05/03/2018	102.39	01/17/2018	104.44	06/15/2018	-0.2140
4685	111064	11长交债	99.98	03/06/2018	99.98	03/06/2018	99.98	03/06/2018	99.98	03/06/2018	-0.2196
4686	114194	17巨龙01	104.76	01/03/2018	105.85	06/12/2018	100.82	08/24/2018	101.13	09/10/2018	-0.2269
4687	112788	18深纾01	99.77	11/12/2018	99.77	11/12/2018	99.77	11/12/2018	99.77	11/12/2018	-0.2300
4688	112434	16正商03	99.46	05/24/2018	99.70	07/30/2018	97.92	08/09/2018	99.20	08/09/2018	-0.2313
4689	118696	16阳光01	104.30	01/16/2018	107.05	05/03/2018	99.25	06/28/2018	104.15	12/24/2018	-0.2328
4690	112035	11国脉债	99.93	01/02/2018	100.30	03/08/2018	91.19	02/12/2018	99.96	07/23/2018	-0.2365
4691	123009	星源转债	122.00	04/10/2018	145.00	07/23/2018	91.35	10/18/2018	99.76	12/28/2018	-0.2440
4692	112598	17物美02	99.75	08/07/2018	99.75	08/07/2018	99.75	08/07/2018	99.75	08/07/2018	-0.2500
4693	118673	16遵汇02	102.53	01/19/2018	106.02	04/23/2018	99.03	06/12/2018	103.66	12/13/2018	-0.2502
4694	112301	15中武债	97.20	01/12/2018	100.00	04/20/2018	90.00	07/31/2018	98.00	10/23/2018	-0.2545

4695	118632	16 丰县债	104.74	01/09/2018	104.84	01/16/2018	100.73	08/08/2018	102.85	11/09/2018	-0.2609
4696	118789	16 剑江 02	105.18	04/12/2018	106.57	07/18/2018	101.52	10/17/2018	102.17	12/26/2018	-0.2665
4697	118736	16 益阳 02	102.01	03/08/2018	103.79	06/25/2018	99.88	08/14/2018	99.89	08/14/2018	-0.2666
4698	112107	12 云内债	100.25	01/04/2018	100.60	05/14/2018	99.90	06/29/2018	100.02	08/15/2018	-0.2792
4698	112325	16 中南 01	99.24	01/26/2018	100.00	04/27/2018	94.00	07/23/2018	99.99	12/25/2018	-0.2792
4700	117102	17 歌尔 EB	98.04	02/26/2018	100.57	05/31/2018	94.04	03/07/2018	100.57	05/31/2018	-0.2816
4701	118694	16 芦淞债	103.21	01/04/2018	106.06	06/21/2018	99.69	08/03/2018	102.75	12/20/2018	-0.2969
4702	112619	17 中南 01	100.00	03/05/2018	100.00	03/05/2018	99.70	12/24/2018	99.70	12/24/2018	-0.3000
4703	112383	16 当代债	100.00	01/05/2018	100.70	01/24/2018	90.97	07/23/2018	98.50	12/11/2018	-0.3036
4704	118615	16 光大债	102.10	01/29/2018	104.01	05/08/2018	102.10	01/29/2018	102.46	10/30/2018	-0.3113
4705	112475	16 万丰 01	98.15	01/05/2018	99.50	10/19/2018	70.00	07/13/2018	98.99	12/27/2018	-0.3122
4706	118861	16 泰滨 03	99.80	01/16/2018	102.52	08/30/2018	93.75	07/12/2018	99.90	12/06/2018	-0.3342
4707	112224	14 兴蓉 01	100.35	01/17/2018	102.50	06/14/2018	98.00	06/14/2018	101.35	12/06/2018	-0.3539
4708	118616	16 长租 01	104.95	01/05/2018	105.01	01/08/2018	104.95	01/05/2018	105.01	01/08/2018	-0.3549
4709	112392	16 掌趣 01	99.49	01/09/2018	100.50	09/19/2018	90.00	07/09/2018	100.00	12/10/2018	-0.3587
4710	118741	16 剑江 01	103.11	01/25/2018	106.58	06/12/2018	100.15	07/12/2018	103.00	12/24/2018	-0.3791
4711	112692	18GLPR3	99.62	06/27/2018	99.62	06/27/2018	99.62	06/27/2018	99.62	06/27/2018	-0.3800
4712	118842	16 利春蕾	102.61	01/19/2018	108.02	08/14/2018	101.42	11/22/2018	101.42	11/22/2018	-0.3899
4713	112282	15 西部 01	99.37	02/09/2018	99.50	02/23/2018	99.37	02/09/2018	99.50	02/23/2018	-0.3924
4714	112114	12 冀东 02	100.00	01/25/2018	101.60	08/06/2018	99.70	01/26/2018	101.20	12/03/2018	-0.3937
4715	118811	16 金国 03	99.71	01/24/2018	104.97	08/13/2018	98.67	02/02/2018	98.70	10/26/2018	-0.3956
4716	112548	17 兴森 01	93.00	09/27/2018	99.70	11/27/2018	93.00	09/27/2018	99.60	12/19/2018	-0.4000
4717	112396	16 华美 02	99.50	01/04/2018	99.50	01/04/2018	98.15	01/30/2018	99.50	09/10/2018	-0.4004
4718	114109	17 东集 01	104.37	12/11/2018	104.38	12/11/2018	104.37	12/11/2018	104.37	12/11/2018	-0.4093
4719	112555	17 新野 01	98.00	06/20/2018	99.59	11/14/2018	98.00	06/20/2018	99.59	11/14/2018	-0.4100
4720	118967	17 国海 C2	103.84	04/16/2018	104.33	04/27/2018	100.67	10/16/2018	100.67	10/16/2018	-0.4361
4721	114146	17 京威债	105.38	01/05/2018	107.38	04/12/2018	97.87	08/16/2018	104.58	11/27/2018	-0.4379
4722	118338	15 长交债	102.94	01/22/2018	106.72	08/02/2018	100.16	08/07/2018	102.22	11/20/2018	-0.4383
4723	112179	13 南洋债	99.00	01/15/2018	100.45	01/15/2018	99.00	01/15/2018	100.00	12/13/2018	-0.4460
4724	114129	17 广厦 01	100.11	03/12/2018	106.57	12/28/2018	100.11	03/12/2018	106.57	12/28/2018	-0.4605
4725	112521	17 昆仑 01	100.70	01/24/2018	102.30	03/02/2018	98.00	06/07/2018	99.33	12/14/2018	-0.4610
4726	118427	15 金债 01	100.09	01/05/2018	106.07	10/16/2018	100.09	01/05/2018	106.07	10/16/2018	-0.4739
4727	107717	甘肃 1703	99.52	01/05/2018	99.52	01/05/2018	99.52	01/05/2018	99.52	01/05/2018	-0.4850
4728	112036	11 三钢 01	100.00	04/10/2018	100.50	05/24/2018	99.90	07/27/2018	100.00	07/27/2018	-0.4975
4729	112341	16 宝龙 02	99.50	01/03/2018	99.80	04/19/2018	99.00	07/06/2018	99.50	12/12/2018	-0.5000
4729	112351	16 步高 01	98.00	01/10/2018	100.99	07/09/2018	97.75	01/16/2018	99.50	12/27/2018	-0.5000
4729	112621	17 昆投 03	101.10	05/21/2018	101.10	05/21/2018	99.50	10/18/2018	99.50	10/18/2018	-0.5000
4729	112646	18 棕榈 02	99.50	09/10/2018	99.50	09/10/2018	99.50	09/10/2018	99.50	09/11/2018	-0.5000
4729	112774	18 克明 01	99.50	12/12/2018	99.50	12/12/2018	99.50	12/12/2018	99.50	12/13/2018	-0.5000
4729	128048	张行转债	104.05	11/29/2018	104.36	11/29/2018	98.30	12/28/2018	99.50	12/28/2018	-0.5000
4735	118633	16 津金 01	101.93	11/19/2018	102.99	12/18/2018	101.93	11/19/2018	102.98	12/18/2018	-0.5082
4736	118582	16 铜仁 02	105.18	01/05/2018	106.27	03/07/2018	100.16	03/28/2018	105.00	11/23/2018	-0.5117
4737	112004	08 中粮债	110.00	01/03/2018	110.00	01/03/2018	99.55	02/13/2018	100.00	08/22/2018	-0.5173
4738	112580	17 欧菲 02	100.42	05/08/2018	100.42	05/08/2018	97.20	07/25/2018	99.57	12/12/2018	-0.5195
4739	114153	17 交运债	104.18	01/03/2018	106.71	01/10/2018	100.02	06/15/2018	105.21	12/14/2018	-0.5210
4740	112380	16 东林 01	99.50	01/10/2018	100.18	05/04/2018	95.90	11/12/2018	98.78	12/13/2018	-0.5237
4741	114117	17 常经债	102.10	01/26/2018	102.17	01/26/2018	99.46	05/07/2018	99.47	05/07/2018	-0.5340
4742	118753	16 阳房 02	103.15	02/27/2018	105.47	06/11/2018	100.52	08/16/2018	101.77	11/23/2018	-0.5414
4743	112584	17 创维 P1	100.00	01/19/2018	100.00	01/19/2018	98.45	03/07/2018	99.45	07/16/2018	-0.5500
4744	114007	16 鲁班债	99.07	01/05/2018	101.53	04/25/2018	98.39	10/15/2018	98.39	10/15/2018	-0.5599
4745	112781	18 华锦 01	99.82	12/14/2018	99.82	12/14/2018	99.40	12/24/2018	99.44	12/27/2018	-0.5600
4746	118607	16 紫光 02	105.78	01/08/2018	107.09	03/21/2018	100.50	04/18/2018	105.21	12/21/2018	-0.5689
4747	118463	16 紫光 01	107.21	01/05/2018	107.27	01/09/2018	100.18	01/30/2018	106.45	12/26/2018	-0.5782
4748	112587	17 越租 01	102.00	01/19/2018	102.00	01/19/2018	99.00	03/23/2018	102.00	11/02/2018	-0.5848
4749	118561	16 金科 01	105.10	01/03/2018	107.06	02/09/2018	99.82	04/04/2018	104.46	11/20/2018	-0.5881
4750	112535	17 海王 01	99.08	01/23/2018	100.00	04/17/2018	86.41	06/11/2018	99.89	12/07/2018	-0.6070

4751	114152	17 杭高新	102.27	10/30/2018	102.27	10/30/2018	102.27	10/30/2018	102.27	10/30/2018	-0.6142
4752	118954	16 一创 C2	94.37	01/31/2018	99.38	10/09/2018	94.10	02/08/2018	99.38	10/09/2018	-0.6160
4753	114229	17 同煤 03	102.26	01/10/2018	108.10	08/07/2018	100.68	09/21/2018	101.43	12/20/2018	-0.6368
4753	118540	16 株展 01	102.20	07/30/2018	104.08	10/22/2018	102.20	07/30/2018	104.08	10/22/2018	-0.6368
4755	114208	17 协能 01	102.71	03/12/2018	104.26	05/07/2018	100.21	12/13/2018	100.24	12/14/2018	-0.6403
4756	114059	16 嘉高 03	96.87	01/10/2018	102.27	10/11/2018	96.87	01/10/2018	99.78	12/27/2018	-0.6452
4757	118430	15 国广债	101.09	04/13/2018	102.86	07/03/2018	101.09	04/13/2018	102.85	07/03/2018	-0.6453
4758	112488	16 峨旅 02	98.30	04/12/2018	99.35	08/03/2018	98.30	04/12/2018	99.35	08/03/2018	-0.6500
4759	118755	16 余投 02	95.91	01/25/2018	100.44	08/24/2018	95.51	07/24/2018	100.44	08/24/2018	-0.6724
4760	114046	16 绍柯 01	103.08	06/12/2018	103.08	06/12/2018	99.89	11/19/2018	99.89	11/19/2018	-0.6791
4761	111052	09 哈城投	101.40	01/10/2018	101.50	04/13/2018	100.00	03/14/2018	101.30	07/18/2018	-0.6863
4762	112052	11 许继债	100.80	01/12/2018	101.05	03/27/2018	100.20	11/01/2018	100.20	11/02/2018	-0.6938
4763	112190	11 亚迪 02	100.60	01/02/2018	105.50	02/09/2018	91.00	01/31/2018	100.00	09/19/2018	-0.6951
4764	111032	06 鲁能债	110.00	01/02/2018	110.00	01/02/2018	90.00	01/18/2018	99.60	12/27/2018	-0.6979
4765	112499	17 欧菲 01	99.31	02/14/2018	99.90	05/08/2018	98.50	06/19/2018	99.00	12/28/2018	-0.7021
4766	118889	16 奥园 02	98.36	01/03/2018	105.96	09/18/2018	98.36	01/03/2018	99.96	12/17/2018	-0.7191
4767	118800	16 益阳 03	100.99	01/15/2018	103.10	05/18/2018	99.61	08/23/2018	99.68	08/23/2018	-0.7349
4768	112223	14 江泥 01	101.00	03/06/2018	102.70	08/07/2018	100.80	08/15/2018	101.94	12/28/2018	-0.7400
4769	118726	16 中关村	103.22	01/15/2018	106.20	06/25/2018	98.45	07/17/2018	102.17	12/11/2018	-0.7451
4770	118495	16 华福 01	101.56	01/29/2018	101.56	01/29/2018	97.68	02/28/2018	100.06	09/20/2018	-0.7499
4771	112610	17 制药 01	99.56	05/24/2018	99.56	05/24/2018	99.23	07/23/2018	99.25	07/26/2018	-0.7500
4772	118658	16 遵汇 01	104.68	01/17/2018	106.79	04/26/2018	99.65	05/07/2018	104.00	12/21/2018	-0.7520
4773	112038	11 锡业债	100.15	01/29/2018	100.22	03/28/2018	99.50	08/10/2018	99.50	08/10/2018	-0.7679
4774	114241	17 新工 01	104.21	06/07/2018	104.21	06/07/2018	99.94	12/03/2018	99.94	12/03/2018	-0.7794
4775	112154	12 盐湖 01	99.60	01/02/2018	100.80	01/31/2018	95.00	07/26/2018	99.00	11/01/2018	-0.7817
4776	118854	16 文旅 02	98.18	01/08/2018	104.99	08/23/2018	97.60	09/18/2018	100.76	12/28/2018	-0.7877
4777	118663	16 启东 01	103.84	01/08/2018	105.40	04/17/2018	98.83	06/06/2018	102.82	10/11/2018	-0.7998
4778	112536	17 中能 01	99.20	01/10/2018	99.20	01/10/2018	99.20	01/10/2018	99.20	01/10/2018	-0.8000
4779	128046	利尔转债	100.03	11/09/2018	106.90	11/13/2018	98.53	12/28/2018	99.20	12/28/2018	-0.8010
4780	118746	16 海物债	100.76	01/16/2018	104.85	03/07/2018	97.34	07/20/2018	99.12	12/24/2018	-0.8036
4781	112338	16 迪科 01	98.00	02/09/2018	98.50	09/28/2018	97.00	06/11/2018	98.50	09/28/2018	-0.8056
4782	114405	18 阳光 04	100.49	12/11/2018	100.49	12/11/2018	99.19	12/20/2018	99.19	12/20/2018	-0.8060
4783	112246	15 金一债	99.50	01/24/2018	100.12	04/18/2018	99.47	01/31/2018	100.12	04/18/2018	-0.8320
4784	118417	15 淮新 02	102.70	04/19/2018	105.81	10/17/2018	102.70	04/19/2018	105.80	10/17/2018	-0.8620
4785	114011	16 柳建 03	97.34	01/29/2018	102.88	05/18/2018	97.34	01/29/2018	99.30	11/15/2018	-0.8844
4786	118546	16 临投 01	102.92	01/25/2018	103.73	03/01/2018	98.10	03/19/2018	103.73	12/21/2018	-0.8990
4787	112797	18 圆纾 01	100.00	12/14/2018	100.00	12/14/2018	99.10	12/25/2018	99.10	12/25/2018	-0.9000
4788	112025	11 珠海债	101.30	01/11/2018	101.50	08/08/2018	99.00	07/10/2018	100.38	12/21/2018	-0.9278
4789	118381	15 山投 01	101.28	02/09/2018	103.14	06/08/2018	101.28	02/09/2018	103.14	06/08/2018	-0.9289
4790	112460	16 安控债	95.60	01/18/2018	95.60	01/18/2018	95.60	01/18/2018	95.60	01/18/2018	-0.9326
4791	118526	16 中置 01	100.18	03/09/2018	104.02	06/19/2018	100.13	03/09/2018	103.11	07/30/2018	-0.9386
4792	112412	16 银亿 05	105.00	01/23/2018	105.00	01/23/2018	97.20	04/20/2018	104.00	09/06/2018	-0.9524
4793	118845	16 东方 02	100.58	01/03/2018	100.59	01/03/2018	97.66	01/25/2018	99.91	04/18/2018	-0.9635
4794	114044	16 长交 01	97.83	01/15/2018	99.80	02/01/2018	97.45	04/11/2018	98.95	06/19/2018	-0.9698
4795	112399	16 凯迪债	95.00	01/09/2018	95.00	01/09/2018	92.00	01/10/2018	93.97	03/19/2018	-0.9800
4796	112204	14 好想债	102.10	01/05/2018	102.15	04/18/2018	100.80	06/21/2018	101.00	12/03/2018	-0.9804
4797	118767	16 锦龙 01	102.36	03/14/2018	104.50	04/09/2018	98.20	08/21/2018	100.62	12/21/2018	-0.9811
4798	118813	16 宝鹰 01	104.95	05/03/2018	105.06	05/10/2018	104.95	05/03/2018	105.06	05/10/2018	-0.9849
4799	100907	国债 0907	98.00	11/06/2018	98.00	11/06/2018	98.00	11/06/2018	98.00	11/06/2018	-0.9901
4799	112117	12 福发债	101.30	01/11/2018	101.30	01/11/2018	100.00	10/12/2018	100.00	10/12/2018	-0.9901
4801	112487	16 合力 01	97.72	01/19/2018	99.30	08/09/2018	97.66	02/26/2018	99.00	12/19/2018	-1.0000
4801	112514	17 游族 01	99.00	08/13/2018	99.00	08/13/2018	99.00	08/13/2018	99.00	08/13/2018	-1.0000
4801	112757	18 新化 01	99.00	10/09/2018	99.00	10/09/2018	99.00	10/09/2018	99.00	10/09/2018	-1.0000
4804	112261	15 星辉债	98.00	03/01/2018	99.00	08/01/2018	75.00	05/30/2018	98.50	10/08/2018	-1.0050
4805	112489	16 嘉美债	100.00	01/05/2018	100.00	01/05/2018	98.30	07/06/2018	98.99	08/07/2018	-1.0100
4806	112284	15 渤租 02	97.50	03/21/2018	101.30	07/09/2018	95.00	10/29/2018	98.00	11/13/2018	-1.0101

4806	112353	16TCL02	94.50	01/10/2018	98.09	12/05/2018	94.50	01/10/2018	98.00	12/05/2018	-1.0101
4808	112466	16彩塑01	96.50	01/10/2018	97.00	04/24/2018	95.00	12/07/2018	96.00	12/27/2018	-1.0105
4809	112525	17盾安01	100.12	03/07/2018	100.12	03/07/2018	99.48	03/12/2018	99.48	03/12/2018	-1.0149
4810	112478	16奥燃03	96.70	01/30/2018	97.49	01/30/2018	85.00	11/01/2018	96.50	12/28/2018	-1.0155
4811	118580	16桐庐01	103.01	01/31/2018	103.58	03/21/2018	99.09	04/03/2018	100.90	06/28/2018	-1.0192
4812	112208	14华邦01	100.85	01/23/2018	101.40	05/02/2018	94.93	11/27/2018	96.99	12/25/2018	-1.0316
4813	112333	16鲁焦01	99.77	01/02/2018	101.00	06/26/2018	68.00	07/30/2018	98.77	12/28/2018	-1.0321
4814	117040	16苏协01	101.76	01/12/2018	108.59	09/14/2018	100.76	10/11/2018	103.45	12/06/2018	-1.0351
4815	118908	14南京债	101.77	03/06/2018	104.90	09/07/2018	101.76	03/06/2018	104.90	09/07/2018	-1.0368
4816	118533	16蓟城01	108.17	01/05/2018	108.74	02/09/2018	100.10	03/07/2018	106.03	12/14/2018	-1.0398
4817	112291	15渝外贸	98.00	03/14/2018	99.50	11/19/2018	96.15	10/15/2018	99.50	11/19/2018	-1.0443
4818	112474	16合泰01	89.00	02/26/2018	97.00	11/21/2018	89.00	02/26/2018	95.44	12/27/2018	-1.0472
4819	118760	16光业01	103.60	01/11/2018	105.75	03/09/2018	101.35	09/12/2018	102.11	10/11/2018	-1.1032
4820	118373	15安城债	104.30	01/03/2018	108.89	08/28/2018	100.18	10/24/2018	101.79	12/25/2018	-1.1182
4821	101221	国债1221	95.01	11/07/2018	98.88	11/07/2018	95.01	11/07/2018	98.88	11/07/2018	-1.1200
4822	127003	海印转债	92.60	01/02/2018	94.79	01/26/2018	81.60	06/20/2018	90.83	12/28/2018	-1.1250
4823	118485	16苏宁01	105.27	01/03/2018	107.06	01/18/2018	99.94	02/13/2018	106.22	12/26/2018	-1.1263
4824	112255	15濮耐01	99.13	01/11/2018	100.00	03/02/2018	90.75	01/29/2018	98.00	10/12/2018	-1.1299
4825	118682	16新交债	104.60	02/08/2018	105.95	05/18/2018	100.35	07/27/2018	103.34	12/25/2018	-1.1308
4826	112414	16沃尔01	100.50	05/18/2018	100.50	05/18/2018	99.30	09/25/2018	99.35	10/16/2018	-1.1443
4827	112450	16格林01	96.71	02/06/2018	97.50	05/03/2018	94.70	07/27/2018	94.70	07/31/2018	-1.1482
4828	118562	16金科02	104.37	11/21/2018	104.37	11/21/2018	104.37	11/21/2018	104.37	11/21/2018	-1.1694
4829	114102	17九期C1	100.52	03/21/2018	105.03	08/30/2018	100.00	05/07/2018	104.78	09/06/2018	-1.1762
4830	101522	国债1522	100.80	06/15/2018	100.80	06/15/2018	100.80	06/15/2018	100.80	06/15/2018	-1.1765
4831	114040	16水城01	100.54	01/15/2018	105.47	08/27/2018	97.34	03/13/2018	99.55	12/26/2018	-1.1803
4832	118341	15株发01	100.57	09/14/2018	100.62	09/17/2018	100.57	09/14/2018	100.62	09/17/2018	-1.1805
4833	118791	16淮新03	94.93	01/23/2018	95.34	03/27/2018	94.49	02/08/2018	95.33	03/27/2018	-1.1817
4834	112420	16潮宏01	96.50	03/08/2018	97.80	05/09/2018	94.63	03/12/2018	97.80	05/09/2018	-1.2121
4835	112070	12中泰债	100.90	01/17/2018	101.50	04/13/2018	100.00	11/27/2018	100.45	12/10/2018	-1.2194
4836	112350	16软控01	97.30	01/08/2018	99.90	08/28/2018	94.00	12/18/2018	96.60	12/28/2018	-1.2270
4837	114034	16润盛01	98.77	04/26/2018	98.77	04/26/2018	98.77	04/26/2018	98.77	04/26/2018	-1.2320
4838	118391	15东方01	103.56	04/20/2018	103.65	04/24/2018	103.56	04/20/2018	103.64	04/24/2018	-1.2548
4839	118763	16金科07	103.58	03/06/2018	106.26	07/18/2018	98.48	08/02/2018	100.92	11/14/2018	-1.2708
4840	114121	17邦资01	99.93	06/28/2018	101.09	07/23/2018	99.92	06/28/2018	101.09	07/23/2018	-1.2764
4841	112490	16捷成01	98.70	03/01/2018	98.71	03/05/2018	98.70	03/01/2018	98.71	03/05/2018	-1.2900
4842	118439	15邳水债	101.94	03/01/2018	105.81	09/13/2018	101.94	03/01/2018	105.81	09/13/2018	-1.2957
4843	118832	16隆远01	105.25	06/29/2018	107.00	07/26/2018	100.07	09/03/2018	102.22	12/04/2018	-1.3025
4844	118563	16天房02	102.92	01/02/2018	103.78	03/15/2018	97.96	03/19/2018	103.05	12/07/2018	-1.3073
4845	112226	14科陆01	97.01	04/16/2018	101.15	06/05/2018	97.00	04/16/2018	98.69	12/18/2018	-1.3100
4846	118515	16都兴01	106.68	01/04/2018	106.69	01/04/2018	97.86	01/25/2018	105.33	12/17/2018	-1.3506
4847	114188	17福冠债	103.69	01/03/2018	108.68	06/29/2018	101.70	08/14/2018	101.70	08/14/2018	-1.3522
4848	112034	11陕气债	101.00	02/08/2018	101.74	04/17/2018	101.00	02/08/2018	101.30	12/26/2018	-1.3536
4849	112216	14欣旺01	100.65	01/10/2018	101.85	03/21/2018	99.96	06/06/2018	100.95	08/24/2018	-1.3543
4850	118610	16连房政	103.78	01/05/2018	106.18	04/26/2018	100.43	06/06/2018	102.09	09/12/2018	-1.3556
4851	118865	16临投05	94.97	01/04/2018	103.67	08/24/2018	94.97	01/04/2018	97.95	12/21/2018	-1.3576
4852	118408	15浙湖01	103.46	03/05/2018	107.65	10/31/2018	100.43	11/26/2018	101.48	12/25/2018	-1.3636
4853	118777	16亚东01	101.02	10/18/2018	101.04	10/19/2018	101.02	10/18/2018	101.04	10/19/2018	-1.3638
4854	112217	14东江01	100.65	03/08/2018	101.40	08/06/2018	100.00	08/09/2018	101.10	12/12/2018	-1.3659
4855	112214	14杰赛债	100.71	06/11/2018	101.40	11/20/2018	100.19	06/14/2018	101.20	11/23/2018	-1.3741
4856	118950	16广发07	97.80	01/15/2018	98.62	02/28/2018	97.79	01/15/2018	98.62	02/28/2018	-1.3840
4857	112418	16中南02	100.00	01/04/2018	100.00	01/04/2018	91.00	07/17/2018	98.60	12/28/2018	-1.4000
4858	112041	11冀东01	100.40	01/03/2018	100.50	02/06/2018	100.01	08/10/2018	100.07	08/10/2018	-1.4089
4859	114190	17邳恒润	99.11	09/13/2018	101.13	10/29/2018	99.11	09/13/2018	101.02	10/29/2018	-1.4218
4860	112044	11中泰01	100.00	01/02/2018	101.40	01/08/2018	100.00	01/02/2018	100.05	10/15/2018	-1.4286
4861	114186	17瑞通01	106.35	02/28/2018	106.82	05/09/2018	100.37	07/17/2018	102.43	11/13/2018	-1.4404
4862	118508	16开源01	103.78	08/07/2018	103.82	08/09/2018	103.78	08/07/2018	103.82	08/09/2018	-1.4467

4863	112211	14 搜特01	101.00	01/05/2018	102.00	02/08/2018	94.00	09/17/2018	99.79	12/12/2018	-1.4887
4864	112228	14 怡亚债	99.80	01/04/2018	100.60	03/07/2018	70.00	08/03/2018	98.20	12/28/2018	-1.4946
4865	118435	15 铜仁01	99.60	02/05/2018	104.97	09/17/2018	99.60	02/05/2018	104.97	09/17/2018	-1.4986
4866	127005	长证转债	108.00	04/11/2018	108.50	04/11/2018	92.08	06/19/2018	98.50	12/28/2018	-1.5000
4867	114382	18 融创03	98.30	11/23/2018	98.47	12/04/2018	98.30	11/23/2018	98.47	12/04/2018	-1.5270
4868	118765	16 常建02	96.48	04/03/2018	103.50	05/07/2018	95.96	08/13/2018	100.10	12/26/2018	-1.5956
4869	106589	广东1807	90.00	07/12/2018	98.60	10/26/2018	90.00	07/12/2018	98.40	12/27/2018	-1.6000
4870	118552	16 邳润城	98.50	03/02/2018	98.50	03/02/2018	98.50	03/02/2018	98.50	03/02/2018	-1.6151
4871	112382	16 南都01	98.52	02/27/2018	98.73	04/13/2018	96.00	12/14/2018	97.20	12/27/2018	-1.6194
4872	112311	16 昆仑01	98.50	01/02/2018	106.00	03/20/2018	87.00	10/11/2018	99.98	12/28/2018	-1.6526
4873	118792	16 桂建02	99.23	01/02/2018	102.39	03/12/2018	99.23	01/02/2018	100.30	11/06/2018	-1.6801
4874	112253	15 荣盛01	99.65	01/03/2018	100.50	03/14/2018	98.00	12/05/2018	98.00	12/05/2018	-1.6854
4875	112258	15 荣盛03	99.40	01/03/2018	99.95	02/07/2018	93.80	10/22/2018	98.00	12/17/2018	-1.6953
4876	128029	太阳转债	113.00	01/16/2018	147.61	02/27/2018	97.60	12/28/2018	98.00	12/28/2018	-1.7049
4877	112313	16 铁汉01	98.80	01/26/2018	98.80	01/26/2018	97.50	10/24/2018	98.00	10/31/2018	-1.7051
4878	112361	16 新大02	99.80	01/03/2018	100.00	03/07/2018	70.00	08/01/2018	98.20	12/28/2018	-1.7410
4879	117087	17 宝德E1	105.27	02/26/2018	105.29	02/27/2018	100.37	05/15/2018	102.09	09/10/2018	-1.7421
4880	117021	16 星星02	100.13	03/06/2018	105.35	05/15/2018	98.09	05/03/2018	101.00	12/26/2018	-1.7510
4881	112241	15 广田债	100.50	01/08/2018	101.00	02/28/2018	90.00	08/07/2018	98.00	12/05/2018	-1.7573
4882	117077	17 华天E1	100.07	05/14/2018	101.07	10/26/2018	89.24	08/10/2018	100.72	10/26/2018	-1.8228
4883	128034	江银转债	98.99	02/14/2018	106.20	11/19/2018	92.28	06/22/2018	98.15	12/28/2018	-1.8500
4884	117083	17 首钢E1	100.92	03/29/2018	101.14	04/10/2018	93.46	04/11/2018	98.13	11/09/2018	-1.8700
4885	118892	16 昌吉01	98.10	03/06/2018	101.86	09/12/2018	97.98	09/27/2018	98.76	12/19/2018	-1.8954
4886	114036	16 金立债	99.54	01/05/2018	100.99	01/22/2018	98.54	01/24/2018	98.54	01/24/2018	-1.8965
4887	118530	16 仪水务	106.47	01/30/2018	106.47	01/30/2018	100.37	04/11/2018	105.09	12/14/2018	-1.9079
4888	112027	11 新兴02	103.00	03/16/2018	103.00	03/16/2018	100.20	04/16/2018	101.00	12/10/2018	-1.9417
4889	118709	16 株高02	99.63	01/03/2018	101.91	04/03/2018	94.84	06/19/2018	100.38	12/13/2018	-1.9478
4890	101526	国债1526	99.00	12/03/2018	99.00	12/03/2018	98.05	12/03/2018	98.05	12/03/2018	-1.9500
4891	112201	14 机电01	101.00	01/05/2018	101.65	08/10/2018	97.04	01/30/2018	100.10	12/07/2018	-1.9589
4892	117054	16 本钢E3	101.81	04/19/2018	103.36	05/17/2018	99.81	07/09/2018	99.81	07/09/2018	-1.9597
4893	112332	16 劲嘉01	101.00	02/07/2018	104.00	08/01/2018	100.00	03/26/2018	100.00	12/21/2018	-1.9608
4894	118683	16 湘九华	104.69	01/03/2018	106.02	05/22/2018	98.90	07/18/2018	101.39	12/24/2018	-1.9629
4895	112337	16 双星01	99.50	12/28/2018	99.50	12/28/2018	99.50	12/28/2018	99.50	12/28/2018	-1.9704
4896	118824	16 华美S3	103.63	03/07/2018	106.74	07/20/2018	101.01	10/16/2018	101.01	10/16/2018	-1.9872
4897	118919	15 英大01	105.24	01/30/2018	105.80	03/05/2018	100.50	03/27/2018	101.98	06/14/2018	-1.9895
4898	112579	17 蒙草G1	99.03	01/18/2018	99.03	01/18/2018	98.00	09/19/2018	98.00	10/16/2018	-2.0000
4898	112676	18 瑞康01	96.00	09/04/2018	98.00	09/05/2018	96.00	09/04/2018	98.00	09/05/2018	-2.0000
4900	114155	17 莱蒙01	104.33	01/04/2018	105.76	04/03/2018	99.05	05/07/2018	101.96	09/11/2018	-2.0021
4901	101606	国债1606	96.20	07/27/2018	96.82	08/22/2018	96.20	07/27/2018	96.82	11/07/2018	-2.0040
4902	118756	16 扬化01	102.00	10/30/2018	102.15	12/20/2018	100.99	11/06/2018	102.15	12/20/2018	-2.0387
4903	112073	11 三钢02	100.50	01/05/2018	100.60	12/17/2018	98.50	03/16/2018	100.60	12/17/2018	-2.0448
4904	112304	15 长影01	95.00	08/01/2018	99.50	10/31/2018	95.00	08/23/2018	99.50	11/14/2018	-2.0669
4905	118680	16 东资01	102.89	04/16/2018	102.90	04/16/2018	100.61	08/29/2018	101.58	10/16/2018	-2.0821
4906	118451	15 中城04	101.29	01/16/2018	108.00	12/13/2018	98.50	05/15/2018	107.91	12/25/2018	-2.0826
4907	114107	17 简阳01	102.21	06/05/2018	102.21	06/05/2018	102.21	06/05/2018	102.21	06/05/2018	-2.0958
4908	128035	大族转债	112.00	03/05/2018	123.32	06/07/2018	96.80	10/30/2018	97.80	12/28/2018	-2.1970
4909	128015	久其转债	95.66	01/02/2018	113.60	04/02/2018	86.00	06/20/2018	93.10	12/28/2018	-2.2141
4910	114021	16 百福01	97.22	01/26/2018	101.46	04/09/2018	92.59	02/09/2018	97.29	12/18/2018	-2.2211
4911	118723	16 泰滨02	103.80	02/05/2018	105.27	05/02/2018	100.48	07/24/2018	100.48	07/24/2018	-2.2416
4912	114119	17 浐灞01	97.27	03/01/2018	101.25	08/02/2018	97.26	03/01/2018	101.25	08/02/2018	-2.2579
4913	118897	16 瀚控02	97.89	01/18/2018	99.07	08/23/2018	97.89	01/18/2018	99.07	08/23/2018	-2.2661
4914	114249	17 泰丰债	99.69	01/11/2018	106.90	10/22/2018	93.69	10/26/2018	100.40	11/15/2018	-2.2691
4915	112059	11 联化债	101.52	01/02/2018	101.55	02/22/2018	96.00	06/21/2018	100.15	12/20/2018	-2.2736
4916	112215	14 万马01	100.99	05/16/2018	100.99	05/16/2018	97.60	11/21/2018	98.70	12/24/2018	-2.2772
4917	112328	16 曲文01	98.87	02/12/2018	99.84	08/07/2018	98.87	02/12/2018	99.80	12/24/2018	-2.3483
4918	100803	国债0803	103.50	01/22/2018	115.00	01/23/2018	98.02	01/23/2018	101.05	02/05/2018	-2.3671

4919	118489	16 奥园 01	102.64	06/05/2018	104.40	08/15/2018	102.64	06/05/2018	104.39	08/15/2018	-2.3927
4920	112349	16 红楼债	99.50	01/05/2018	99.79	03/12/2018	96.00	11/26/2018	96.70	11/28/2018	-2.4021
4921	114176	17 海动迁	104.33	07/18/2018	104.33	07/18/2018	98.50	10/23/2018	98.62	10/30/2018	-2.4077
4922	112409	16TCL03	95.25	06/08/2018	97.56	11/27/2018	94.70	06/11/2018	97.56	11/27/2018	-2.4400
4923	118491	16 融投 02	103.67	09/13/2018	103.67	09/13/2018	103.67	09/13/2018	103.67	09/13/2018	-2.4401
4924	118414	15 翔控 05	103.37	02/27/2018	104.73	08/01/2018	100.07	03/07/2018	104.71	08/01/2018	-2.4539
4925	114094	16 淮交通	100.28	05/08/2018	100.32	05/11/2018	100.28	05/08/2018	100.32	05/11/2018	-2.4608
4926	118469	16 大纵湖	104.42	08/02/2018	104.51	08/06/2018	104.42	08/02/2018	104.51	08/06/2018	-2.4831
4927	112537	17 牡资 01	97.80	10/18/2018	99.03	10/19/2018	97.00	11/05/2018	98.80	12/11/2018	-2.5006
4928	123017	寒锐转债	97.05	12/24/2018	99.59	12/24/2018	96.50	12/27/2018	97.40	12/28/2018	-2.6000
4929	118503	16 丰兴 01	107.93	01/12/2018	108.07	01/18/2018	100.07	01/29/2018	104.73	09/07/2018	-2.6556
4930	112390	16 三聚债	98.00	01/03/2018	100.00	01/30/2018	78.00	05/29/2018	96.00	12/28/2018	-2.7553
4931	114028	16 大族 01	101.58	05/17/2018	104.60	09/12/2018	99.60	07/12/2018	100.98	12/06/2018	-2.7842
4932	114053	16 协能 02	100.52	01/25/2018	104.24	07/10/2018	100.51	01/26/2018	103.98	07/10/2018	-2.7943
4933	114196	17 协鑫 G1	103.56	01/15/2018	105.97	06/13/2018	100.02	08/17/2018	100.02	08/17/2018	-2.7960
4934	112372	16 棕榈 01	99.77	01/19/2018	99.77	01/19/2018	91.99	10/29/2018	97.00	12/26/2018	-2.8056
4935	112570	17 晨债 01	99.80	03/13/2018	99.80	03/13/2018	91.20	11/08/2018	97.00	12/24/2018	-3.0000
4935	112596	17 瑞康 01	97.00	08/09/2018	97.00	08/09/2018	97.00	08/09/2018	97.00	12/10/2018	-3.0000
4935	112612	17 正邦 01	92.00	09/28/2018	97.00	11/28/2018	92.00	09/28/2018	97.00	11/28/2018	-3.0000
4938	112345	16 劲嘉 02	100.00	04/12/2018	100.10	05/03/2018	100.00	04/12/2018	100.10	05/07/2018	-3.0039
4939	118778	16 汝州 02	102.09	02/08/2018	102.09	02/08/2018	99.28	08/06/2018	99.45	08/13/2018	-3.0316
4940	112449	16 棕榈 02	90.40	05/11/2018	94.00	11/27/2018	83.66	09/12/2018	94.00	12/25/2018	-3.0928
4941	114096	17 国东 01	100.03	02/05/2018	102.36	05/22/2018	100.03	02/05/2018	102.36	05/22/2018	-3.1233
4942	112221	14 万里债	97.00	03/12/2018	100.29	09/21/2018	90.90	11/01/2018	98.80	12/27/2018	-3.1373
4943	114219	17 泰禾 02	101.75	01/02/2018	111.22	06/20/2018	96.53	10/29/2018	98.36	12/25/2018	-3.1490
4944	112426	16 东林 02	98.00	04/26/2018	98.30	05/03/2018	91.00	12/27/2018	95.00	12/27/2018	-3.1621
4945	128021	兄弟转债	99.35	01/02/2018	109.17	01/08/2018	89.10	06/20/2018	95.90	12/28/2018	-3.1870
4946	118506	16 万楼 01	99.41	02/09/2018	101.03	04/23/2018	99.41	02/09/2018	101.03	04/23/2018	-3.1910
4947	118437	15 泰禾 04	100.47	01/02/2018	109.86	06/22/2018	96.92	12/27/2018	96.92	12/27/2018	-3.2049
4948	128013	洪涛转债	92.80	01/02/2018	94.08	01/08/2018	82.50	06/19/2018	88.97	12/28/2018	-3.2189
4949	118426	15 昆经 01	102.50	07/11/2018	104.13	09/26/2018	100.40	12/13/2018	100.57	12/14/2018	-3.2358
4950	114024	16 昆发 02	93.40	01/22/2018	101.51	10/19/2018	93.40	01/22/2018	97.42	12/18/2018	-3.2803
4951	112428	16 桂资 03	95.00	07/25/2018	96.60	11/08/2018	94.97	07/26/2018	96.60	11/08/2018	-3.2917
4952	118717	16 三胞 02	100.14	06/27/2018	100.14	06/27/2018	100.14	06/27/2018	100.14	06/27/2018	-3.3071
4953	114164	17 新密 02	104.16	01/04/2018	106.76	03/13/2018	99.94	05/30/2018	103.08	12/03/2018	-3.4236
4954	112219	14 渝发债	100.70	01/22/2018	103.00	05/04/2018	100.50	05/25/2018	101.40	12/20/2018	-3.4286
4955	112438	16 广宇 01	99.50	06/22/2018	99.50	06/22/2018	95.85	09/03/2018	95.85	09/04/2018	-3.4384
4956	112669	18 国购 01	100.00	06/04/2018	102.40	06/19/2018	96.50	11/06/2018	96.50	11/15/2018	-3.5000
4957	112362	16 泛控 02	94.73	04/24/2018	97.00	10/11/2018	88.00	09/11/2018	96.00	12/28/2018	-3.5176
4958	112271	15 中粮 01	98.20	04/13/2018	99.20	10/18/2018	98.20	04/13/2018	99.20	10/18/2018	-3.5301
4959	114217	17 国购 01	102.63	01/03/2018	108.00	07/03/2018	97.41	11/09/2018	99.44	11/19/2018	-3.6191
4960	118429	15 新沂 02	105.33	11/05/2018	105.80	11/07/2018	100.85	12/24/2018	100.85	12/24/2018	-3.6864
4961	117022	16 配投 01	100.00	06/11/2018	100.00	06/11/2018	100.00	06/11/2018	100.00	06/11/2018	-3.6943
4962	123011	德尔转债	98.05	08/14/2018	109.00	11/19/2018	90.21	10/19/2018	96.30	12/28/2018	-3.7000
4963	123002	国祯转债	111.58	01/02/2018	120.10	05/08/2018	97.50	06/19/2018	106.56	12/28/2018	-3.8275
4964	118445	15 天易债	101.58	03/05/2018	101.58	03/05/2018	101.58	03/05/2018	101.58	03/05/2018	-3.8605
4965	123007	道氏转债	118.00	01/26/2018	138.03	05/15/2018	87.01	10/18/2018	95.60	12/28/2018	-3.9002
4966	112109	12 南糖债	98.50	01/02/2018	99.90	01/29/2018	90.00	08/23/2018	96.00	12/28/2018	-3.9039
4967	118797	16 富贵 01	101.70	03/07/2018	101.70	03/07/2018	101.70	03/07/2018	101.70	03/07/2018	-3.9250
4968	127006	敖东转债	105.00	05/11/2018	105.99	05/11/2018	90.00	10/12/2018	96.05	12/28/2018	-3.9470
4969	112572	17 华讯 03	95.82	10/08/2018	100.00	10/11/2018	95.82	10/08/2018	96.00	11/13/2018	-4.0000
4970	128028	赣锋转债	100.00	01/19/2018	123.76	03/14/2018	91.00	10/11/2018	95.66	12/28/2018	-4.0448
4971	118455	16 高创 02	99.66	02/08/2018	100.40	03/13/2018	99.66	02/08/2018	100.39	03/13/2018	-4.0918
4972	118609	16 阳集 01	105.77	01/09/2018	108.49	03/27/2018	99.50	04/13/2018	100.91	05/28/2018	-4.1671
4973	120001	16 以岭 EB	105.10	01/03/2018	108.00	05/23/2018	90.50	06/27/2018	100.60	12/28/2018	-4.1905
4974	112142	12 格林债	100.60	01/17/2018	102.00	03/07/2018	95.80	12/24/2018	95.80	12/24/2018	-4.2000

4975	118550	16 金贵 02	101.95	05/03/2018	101.96	05/03/2018	100.00	09/26/2018	100.00	09/26/2018	-4.2558
4976	118790	16 筑铁 01	95.72	01/23/2018	95.72	01/23/2018	95.72	01/23/2018	95.72	01/23/2018	-4.2830
4977	128025	特一转债	98.00	01/02/2018	107.00	04/09/2018	90.00	06/22/2018	93.58	12/28/2018	-4.2951
4978	112375	16 昆投 01	95.00	08/09/2018	96.19	10/30/2018	94.50	10/15/2018	96.19	10/31/2018	-4.3086
4979	114373	18 泰禾 02	100.72	10/23/2018	100.72	10/23/2018	95.48	11/29/2018	95.62	12/07/2018	-4.3840
4980	114078	16 必康 02	99.48	01/16/2018	99.50	01/17/2018	99.48	01/16/2018	99.50	01/17/2018	-4.4263
4981	118808	16 淮水 04	96.14	08/31/2018	96.14	08/31/2018	96.14	08/31/2018	96.14	08/31/2018	-4.5123
4982	112389	16 华西 02	98.80	04/13/2018	98.80	04/13/2018	90.01	12/27/2018	95.00	12/28/2018	-4.5226
4983	118531	16 天房 01	105.56	01/18/2018	105.56	01/18/2018	100.08	08/02/2018	100.08	08/02/2018	-4.5823
4984	128044	岭南转债	96.10	09/04/2018	99.18	11/16/2018	92.16	10/19/2018	95.40	12/28/2018	-4.6000
4985	114071	16 兴宁 01	98.08	01/04/2018	103.87	10/29/2018	97.58	01/26/2018	98.88	12/26/2018	-4.6977
4986	117026	16 万泽 02	105.10	01/03/2018	105.35	01/15/2018	105.09	01/03/2018	105.34	01/15/2018	-4.7342
4987	112203	14 北农债	101.80	01/08/2018	101.90	03/21/2018	79.50	09/21/2018	97.07	12/28/2018	-4.7409
4988	117088	17 宝德 E2	98.92	01/10/2018	98.96	01/12/2018	98.92	01/10/2018	98.96	01/12/2018	-4.7546
4989	117076	17 东港 E1	96.10	01/18/2018	100.37	04/12/2018	90.73	12/04/2018	91.06	12/28/2018	-4.8158
4990	118487	16 铜仁 01	106.00	01/02/2018	106.59	01/11/2018	100.35	03/14/2018	100.35	03/14/2018	-4.8715
4991	112403	16 农四 01	95.66	03/29/2018	96.80	04/24/2018	95.66	03/29/2018	96.60	05/10/2018	-4.9961
4992	112213	14 中超债	100.59	01/04/2018	100.59	01/04/2018	85.00	11/05/2018	95.00	12/28/2018	-5.0000
4992	127007	湖广转债	93.65	08/01/2018	97.98	11/29/2018	90.20	10/18/2018	95.00	12/28/2018	-5.0000
4994	118823	16 华美 S2	106.83	07/19/2018	106.83	07/19/2018	101.01	10/15/2018	101.03	10/16/2018	-5.0881
4995	128039	三力转债	91.47	06/29/2018	107.87	11/20/2018	87.89	07/06/2018	94.87	12/28/2018	-5.1280
4996	118525	16 鸿达债	107.08	01/11/2018	107.35	01/22/2018	100.75	03/16/2018	100.75	03/16/2018	-5.1595
4997	112435	16 绿景 01	98.00	01/22/2018	100.17	01/22/2018	95.00	10/25/2018	95.00	10/25/2018	-5.1612
4998	112464	16 东林 03	94.70	01/03/2018	97.30	04/19/2018	88.00	09/25/2018	92.50	12/11/2018	-5.1768
4999	118649	16 中建 01	105.54	03/02/2018	106.47	04/23/2018	100.02	04/27/2018	100.02	04/27/2018	-5.1818
5000	118389	15 荣发 03	98.93	12/18/2018	98.93	12/18/2018	98.93	12/18/2018	98.93	12/18/2018	-5.1969
5001	128042	凯中转债	93.00	09/03/2018	97.60	11/16/2018	91.51	10/12/2018	94.80	12/28/2018	-5.2000
5002	118620	16 东集 01	105.56	01/16/2018	107.14	10/29/2018	96.20	09/11/2018	98.95	10/30/2018	-5.3436
5003	123012	万顺转债	92.51	08/29/2018	100.75	11/19/2018	86.25	10/19/2018	94.65	12/28/2018	-5.3530
5004	128043	东音转债	95.50	08/27/2018	100.23	11/16/2018	87.20	10/19/2018	94.50	12/28/2018	-5.5000
5005	118693	16 科发债	101.64	09/21/2018	101.64	09/21/2018	99.54	09/25/2018	99.54	09/25/2018	-5.6384
5006	118639	16 航基 01	97.80	06/28/2018	100.49	10/09/2018	97.80	06/28/2018	99.94	12/27/2018	-5.6814
5007	128033	迪龙转债	103.30	01/29/2018	105.50	01/29/2018	89.56	10/19/2018	94.00	12/28/2018	-5.6996
5008	118409	15 宁温泉	102.73	03/28/2018	108.27	11/21/2018	100.50	12/06/2018	100.50	12/06/2018	-5.7277
5009	112331	16 宝德 01	90.00	07/31/2018	98.98	08/23/2018	90.00	07/31/2018	93.00	11/14/2018	-5.7464
5010	112209	14 雏鹰债	98.02	08/01/2018	98.03	08/01/2018	98.00	08/01/2018	98.02	08/01/2018	-5.7548
5011	118952	16 一创 C1	94.16	10/09/2018	94.16	10/09/2018	94.16	10/09/2018	94.16	10/09/2018	-5.8370
5012	112436	16 阳城 01	94.00	07/09/2018	95.90	12/25/2018	94.00	07/09/2018	95.90	12/25/2018	-5.9620
5013	112357	16 海资 02	92.00	01/04/2018	100.00	11/27/2018	75.00	01/10/2018	92.99	12/28/2018	-5.9757
5014	114063	16 连城 03	102.26	04/09/2018	102.29	04/11/2018	98.35	10/17/2018	98.41	10/23/2018	-5.9869
5015	112381	16 华联债	102.00	01/08/2018	102.00	01/08/2018	94.00	12/20/2018	94.00	12/20/2018	-6.0000
5015	112458	16 盐港 01	92.70	03/16/2018	94.00	06/22/2018	92.70	03/16/2018	94.00	06/29/2018	-6.0000
5017	112497	17 金旗 01	100.00	02/09/2018	103.00	05/31/2018	85.00	10/26/2018	94.00	12/27/2018	-6.0020
5018	118521	16 宜集 01	105.48	01/09/2018	105.58	01/15/2018	99.83	12/05/2018	99.83	12/05/2018	-6.0158
5019	127004	模塑转债	93.26	01/02/2018	97.15	01/25/2018	83.49	10/19/2018	87.10	12/28/2018	-6.0773
5020	128020	水晶转债	97.92	01/02/2018	102.00	01/05/2018	88.60	10/16/2018	91.64	12/28/2018	-6.1102
5021	112330	16 巨轮 01	98.00	01/02/2018	100.00	01/03/2018	83.00	12/14/2018	92.00	12/19/2018	-6.1224
5022	112110	12 东钰债	97.00	01/22/2018	99.00	03/01/2018	90.00	06/25/2018	92.00	12/27/2018	-6.1244
5023	118461	15 富通 01	100.62	01/11/2018	100.76	01/18/2018	100.62	01/11/2018	100.76	01/18/2018	-6.1438
5024	118749	16 泛海 03	103.58	03/05/2018	103.59	03/05/2018	90.97	12/05/2018	96.01	12/24/2018	-6.1715
5025	112378	16 盛润债	95.50	02/27/2018	96.20	05/04/2018	89.80	08/03/2018	89.80	12/26/2018	-6.2630
5026	128030	天康转债	108.10	01/29/2018	110.48	01/29/2018	86.00	10/19/2018	93.40	12/28/2018	-6.2911
5027	114056	16 西王 07	97.11	02/28/2018	98.70	07/17/2018	89.45	07/31/2018	89.45	07/31/2018	-6.3274
5028	112230	14 司尔 01	100.01	01/26/2018	100.01	01/26/2018	80.00	07/23/2018	93.80	12/28/2018	-6.4162
5029	123014	凯发转债	90.10	08/21/2018	100.00	12/12/2018	84.67	10/19/2018	93.48	12/28/2018	-6.5200
5030	117057	16 宜华 E1	91.04	01/11/2018	102.41	02/26/2018	78.71	10/17/2018	94.19	12/25/2018	-6.7396

5031	112494	16 凯迪 03	94.90	03/19/2018	94.90	03/19/2018	91.97	03/21/2018	91.97	03/21/2018	-6.7674
5032	128050	钧达转债	97.23	12/27/2018	97.40	12/27/2018	92.53	12/28/2018	93.02	12/28/2018	-6.9790
5033	118786	16 泛海 04	103.63	03/05/2018	103.67	03/06/2018	94.93	12/24/2018	95.23	12/24/2018	-6.9832
5034	128023	亚太转债	95.00	01/02/2018	100.05	01/08/2018	84.01	10/19/2018	87.81	12/28/2018	-7.2628
5035	112394	16 泰禾 02	97.00	01/26/2018	99.00	07/31/2018	88.00	11/09/2018	89.90	12/28/2018	-7.3206
5036	117041	16 本钢 02	101.18	01/02/2018	108.15	02/12/2018	100.92	01/31/2018	102.44	12/03/2018	-7.4485
5037	118407	15 中城 02	102.33	02/07/2018	106.77	09/12/2018	100.11	11/22/2018	100.12	11/22/2018	-7.5302
5038	112346	16 惠誉 01	98.00	01/30/2018	99.20	05/02/2018	85.00	08/10/2018	90.99	12/28/2018	-7.5315
5039	128018	时达转债	94.90	01/02/2018	98.32	01/26/2018	82.00	06/05/2018	87.16	12/28/2018	-7.5737
5040	112306	15 泛控 01	97.59	01/30/2018	100.00	11/12/2018	90.00	12/12/2018	90.53	12/28/2018	-7.6235
5041	123004	铁汉转债	107.00	01/26/2018	107.80	01/26/2018	88.00	12/21/2018	91.98	12/28/2018	-7.7171
5042	112048	11 凯迪债	97.85	01/02/2018	100.20	01/05/2018	90.00	03/21/2018	90.40	03/21/2018	-7.7561
5043	118324	15 长城债	101.03	07/02/2018	101.04	07/03/2018	101.03	07/02/2018	101.04	07/03/2018	-7.7792
5044	117049	16 原龙 01	91.02	01/05/2018	100.57	05/31/2018	81.00	06/25/2018	83.00	12/19/2018	-7.9414
5045	123013	横河转债	93.00	08/20/2018	95.38	11/16/2018	86.00	10/19/2018	92.00	12/28/2018	-8.0000
5046	118955	16 华西 C1	91.83	01/25/2018	91.87	01/25/2018	91.78	01/25/2018	91.83	01/25/2018	-8.1750
5047	128049	华源转债	96.44	12/20/2018	96.50	12/20/2018	91.15	12/25/2018	91.80	12/28/2018	-8.2000
5048	112424	16 文化 01	96.50	01/03/2018	98.22	03/12/2018	80.00	10/25/2018	89.81	12/24/2018	-8.3571
5049	128022	众信转债	103.00	01/02/2018	122.70	03/13/2018	92.00	12/18/2018	94.50	12/28/2018	-8.4631
5050	128032	双环转债	103.51	01/25/2018	108.10	03/14/2018	88.20	10/19/2018	91.23	12/28/2018	-8.4691
5051	118510	16 六师债	102.50	01/29/2018	103.47	02/02/2018	54.75	09/06/2018	94.55	11/27/2018	-8.4747
5052	117094	17 首钢 E2	95.32	01/10/2018	101.25	04/20/2018	90.39	02/12/2018	90.76	07/12/2018	-8.5007
5053	123010	博世转债	98.88	08/14/2018	98.90	08/14/2018	86.33	10/17/2018	91.42	12/28/2018	-8.5850
5054	112286	15 海伟 01	94.60	01/03/2018	100.00	06/14/2018	70.00	10/19/2018	90.00	12/17/2018	-8.7221
5055	123015	蓝盾转债	95.55	09/13/2018	97.77	12/04/2018	84.00	10/19/2018	91.12	12/28/2018	-8.8800
5056	118886	16 东集 04	99.74	01/05/2018	104.35	06/08/2018	87.79	07/04/2018	92.10	12/24/2018	-9.0716
5057	123003	蓝思转债	95.01	01/17/2018	101.00	06/11/2018	88.90	06/27/2018	90.22	12/28/2018	-9.4847
5058	128038	利欧转债	99.00	04/19/2018	103.85	11/19/2018	78.80	10/19/2018	90.35	12/28/2018	-9.6500
5059	117060	16 本钢 E4	96.59	05/08/2018	97.28	07/20/2018	96.59	05/08/2018	97.28	07/20/2018	-9.7370
5060	112459	16 宜华 01	96.39	01/09/2018	96.39	01/09/2018	81.00	07/16/2018	87.00	12/28/2018	-9.7445
5061	112417	16 国购 03	104.50	03/07/2018	104.50	03/07/2018	93.50	10/30/2018	93.90	11/16/2018	-10.1435
5062	112498	17 万集 01	100.00	01/11/2018	100.30	01/11/2018	88.00	12/20/2018	90.00	12/24/2018	-10.2692
5063	112441	16 凯迪 01	97.40	01/08/2018	99.30	01/22/2018	89.00	03/21/2018	89.00	03/21/2018	-10.3726
5064	112437	16 铁汉 02	94.50	03/21/2018	99.50	05/15/2018	87.00	08/23/2018	90.00	12/27/2018	-10.6611
5065	112468	16 景峰 01	96.00	01/17/2018	96.00	01/17/2018	79.05	12/28/2018	86.00	12/28/2018	-10.6957
5066	128040	华通转债	98.00	07/13/2018	98.48	07/13/2018	84.30	10/19/2018	89.12	12/28/2018	-10.8780
5067	118702	16 东集 02	104.21	01/31/2018	105.74	04/26/2018	91.32	09/27/2018	91.87	10/22/2018	-10.9124
5068	112220	14 福星 01	102.00	01/02/2018	105.00	02/14/2018	79.00	07/20/2018	91.00	12/21/2018	-10.9589
5069	112294	15 海伟 02	97.79	01/05/2018	97.79	01/05/2018	85.00	12/14/2018	90.00	12/17/2018	-11.0672
5070	128014	永东转债	104.20	01/02/2018	114.10	01/08/2018	90.01	10/19/2018	92.05	12/28/2018	-11.1455
5071	117033	16 中泰 EB	111.12	01/29/2018	111.12	01/29/2018	99.38	03/08/2018	106.68	03/12/2018	-11.1671
5072	114225	17 东集 02	100.25	01/04/2018	105.27	07/25/2018	83.29	08/30/2018	88.63	12/24/2018	-11.5434
5073	117063	16 神雾 E1	100.44	01/18/2018	101.29	03/26/2018	90.00	03/29/2018	90.00	03/29/2018	-11.7266
5074	112240	15 华联债	95.00	01/03/2018	98.20	01/05/2018	63.00	09/25/2018	83.99	12/27/2018	-11.9551
5075	128036	金农转债	101.00	04/02/2018	101.90	04/02/2018	82.60	10/26/2018	87.90	12/28/2018	-12.1010
5076	112467	16 天广 01	88.80	01/05/2018	89.90	01/08/2018	78.00	03/28/2018	78.80	03/28/2018	-12.3433
5077	128037	岩土转债	96.50	04/25/2018	96.60	04/25/2018	83.50	10/19/2018	87.62	12/28/2018	-12.3790
5078	128026	众兴转债	100.25	01/03/2018	102.65	01/26/2018	83.81	10/19/2018	87.09	12/28/2018	-12.5161
5079	128016	雨虹转债	114.10	01/02/2018	125.00	02/05/2018	92.61	10/19/2018	99.10	12/28/2018	-12.9201
5080	128017	金禾转债	115.33	01/02/2018	132.00	01/22/2018	96.11	10/25/2018	99.00	12/28/2018	-13.8149
5081	112231	14 金贵债	99.40	01/02/2018	100.99	05/30/2018	68.00	09/04/2018	85.00	12/17/2018	-14.7422
5082	112276	15 金鸿债	99.00	01/05/2018	99.00	01/05/2018	42.00	08/06/2018	85.00	08/15/2018	-14.9575
5083	112235	15 福星 01	91.02	01/12/2018	103.99	04/24/2018	80.00	07/27/2018	84.00	12/20/2018	-16.0000
5084	128012	辉丰转债	95.00	01/02/2018	103.24	01/08/2018	71.00	10/18/2018	78.99	12/28/2018	-16.0451
5085	128010	顺昌转债	117.53	01/02/2018	120.86	01/04/2018	93.00	09/18/2018	97.90	12/28/2018	-16.1882
5086	112326	16 中弘 01	90.50	02/23/2018	90.50	02/23/2018	82.00	03/07/2018	82.00	03/07/2018	-17.1717

5087	112329	16 太安02	97.80	01/30/2018	97.80	01/30/2018	51.00	12/18/2018	80.00	12/28/2018	-18.6165
5088	112317	16 太安01	98.50	01/02/2018	98.77	06/06/2018	62.00	12/14/2018	80.00	12/26/2018	-18.7817
5089	112421	16 信利01	98.83	01/08/2018	98.83	01/08/2018	70.00	12/28/2018	75.00	12/28/2018	-24.0891
5090	112354	16 国购02	104.00	03/13/2018	104.00	03/13/2018	60.00	08/13/2018	78.84	10/25/2018	-24.1008
5091	112404	16 银亿04	96.50	01/10/2018	100.50	05/11/2018	60.00	12/13/2018	72.00	12/19/2018	-26.5306
5092	118593	16 泛海02	106.31	03/05/2018	106.63	03/19/2018	69.19	08/23/2018	72.50	12/27/2018	-30.1292
5093	112347	16 惠誉02	91.00	07/18/2018	91.00	07/18/2018	67.00	10/10/2018	70.00	12/11/2018	-30.6931
5094	112444	16 万集01	95.40	01/05/2018	95.40	01/31/2018	60.00	12/28/2018	60.00	12/28/2018	-37.4218
5095	112336	16 太安债	94.91	02/27/2018	94.91	02/27/2018	59.99	12/28/2018	60.98	12/28/2018	-37.8104
5096	112496	17 天神01	99.77	01/03/2018	110.00	03/23/2018	49.04	12/27/2018	53.00	12/27/2018	-46.8788
5097	112334	16 国购01	94.00	01/15/2018	98.00	03/23/2018	50.00	11/19/2018	50.00	11/19/2018	-47.0843
5098	112510	17 盛运01	90.00	03/20/2018	90.00	03/20/2018	45.00	04/02/2018	45.00	04/02/2018	-55.0000
5099	112443	16 胜通03	92.70	12/04/2018	92.70	12/04/2018	45.00	12/25/2018	45.00	12/25/2018	-56.3107
5100	118337	15 乐视01	105.92	03/06/2018	107.81	05/14/2018	31.80	07/31/2018	31.98	07/31/2018	-69.2640
5101	112397	16 胜通01	99.38	01/17/2018	99.38	01/17/2018	29.00	12/28/2018	29.00	12/28/2018	-70.7366
5102	112227	14 利源债	100.00	01/26/2018	101.00	01/26/2018	9.00	09/20/2018	16.00	09/21/2018	-84.3137

注:本年除息债券升跌幅=收市价/(开市价×调整因子)×100%-100%,调整因子=除权参考价/股权登记日收市价。

Note: Ex-Right Bonds Price Change % = Close/(Open × Adjusting Factor) × 100% - 100%,

Adjusting Factor = Ex-Right Price/Reg. Date Close.

2. 债券现货成交统计

TRANSACTION OF BONDS

(1) 债券分类成交金额(二〇一八年)

BONDS TRADING VALUE BY SORT, 2018

百万元人民币, RMB Mil.

		全年成交金额 Value Traded	占债券比重 % of Total
国债	Treasury Bonds	506.05	0.0422
地方政府债券	Local Government	3 806.54	0.3176
政策性金融债	Policy Bank Financial	22 939.21	1.9138
政府支持机构债券	Government – Backed Agency	1 961.52	0.1636
企业债券	Corporate Bonds	1 892.96	0.1579
公司债券	Company Bonds	437 677.79	36.5151
可交换公司债券	Exchangeable Bonds	777.58	0.0649
可转债	Convertible Bonds	215 900.27	18.0124
非公开发行公司债券	Private Placement Bonds	472 089.72	39.3861
非公发可交换公司债券	Private Placement Exchangeable	18 637.19	1.5549
创新创业可转换债券	Innovation&Entrepreneurship Convertible Bonds	0.00	0.0000
证券公司次级债券	Security Company Subordinated	18 010.74	1.5026
证券公司短期债券	Security Company Short-Term	4 421.20	0.3689
合计	Total	1 198 620.77	100.0000

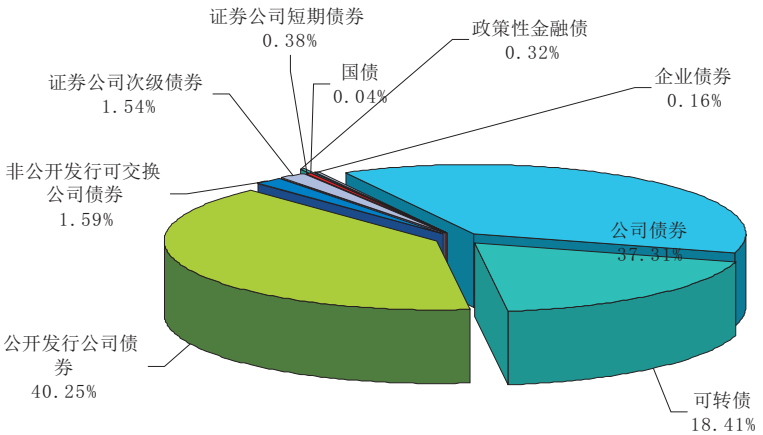

2018 年债券分类成交份额

(2)各债券成交面值、成交金额及占市场比例(二〇一八年)

BONDS TRADING PAR, VALUE & MARKET SHARE, 2018

百万元人民币, RMB Mil.

名次 Rank	代码 Code	债券名称 Bond	成交面值 Trading Par	占市场 % of Total	累计 %	代码 Code	债券名称 Bond	成交金额 Value	占市场 % of Total	累计 %
1	128024	宁行转债	24 817.73	2.1130	2.1130	128024	宁行转债	28 465.61	2.3749	2.3749
2	123006	东财转债	17 206.86	1.4650	3.5779	123006	东财转债	20 824.15	1.7373	4.1122
3	123005	万信转债	12 871.81	1.0959	4.6738	123005	万信转债	17 679.38	1.4750	5.5872
4	112358	16BOE01	10 633.47	0.9053	5.5792	123008	康泰转债	13 665.19	1.1401	6.7273
5	123003	蓝思转债	10 490.70	0.8932	6.4723	112358	16BOE01	10 561.00	0.8811	7.6084
6	123008	康泰转债	9 782.64	0.8329	7.3052	123003	蓝思转债	10 141.43	0.8461	8.4544
7	108602	国开1704	9 126.75	0.7770	8.0823	108602	国开1704	9 167.52	0.7648	9.2193
8	127005	长证转债	8 746.08	0.7446	8.8269	127005	长证转债	8 967.93	0.7482	9.9675
9	118364	15柯桥01	7 738.00	0.6588	9.4857	128035	大族转债	8 405.19	0.7012	10.6687
10	128035	大族转债	7 400.27	0.6301	10.1158	118364	15柯桥01	8 101.15	0.6759	11.3446
11	118879	16禹洲01	7 069.00	0.6018	10.7176	118879	16禹洲01	7 366.09	0.6145	11.9591
12	112273	15金街01	6 842.64	0.5826	11.3002	118385	15柯桥02	6 917.18	0.5771	12.5362
13	112315	16宝龙债	6 684.78	0.5691	11.8693	112273	15金街01	6 892.05	0.5750	13.1112
14	128034	江银转债	6 665.13	0.5675	12.4368	112315	16宝龙债	6 663.38	0.5559	13.6671
15	118385	15柯桥02	6 654.00	0.5665	13.0033	128034	江银转债	6 585.60	0.5494	14.2166
16	128038	利欧转债	6 636.91	0.5651	13.5684	114229	17同煤03	6 412.15	0.5350	14.7515
17	114022	16富力11	6 228.00	0.5302	14.0986	128038	利欧转债	6 320.71	0.5273	15.2789
18	114229	17同煤03	6 185.00	0.5266	14.6252	114022	16富力11	6 148.30	0.5129	15.7918
19	112457	16魏桥05	5 995.72	0.5105	15.1357	118724	16富力09	6 025.61	0.5027	16.2945
20	118724	16富力09	5 808.00	0.4945	15.6302	118637	16恒地02	6 015.67	0.5019	16.7964
21	118637	16恒地02	5 788.00	0.4928	16.1230	118661	16金科04	5 811.66	0.4849	17.2813
22	108601	国开1703	5 725.86	0.4875	16.6104	108601	国开1703	5 723.77	0.4775	17.7588
23	118661	16金科04	5 518.00	0.4698	17.0802	112232	14长证债	5 522.70	0.4608	18.2196
24	112232	14长证债	5 507.54	0.4689	17.5492	112457	16魏桥05	5 464.80	0.4559	18.6755
25	123001	蓝标转债	5 490.25	0.4674	18.0166	112729	18申宏02	5 376.35	0.4485	19.1240
26	112729	18申宏02	5 302.80	0.4515	18.4681	123001	蓝标转债	5 262.13	0.4390	19.5630
27	118476	16东泰债	4 904.00	0.4175	18.8856	118453	16恒地01	5 129.87	0.4280	19.9910
28	118453	16恒地01	4 884.00	0.4158	19.3014	118476	16东泰债	5 119.41	0.4271	20.4181
29	112277	15金街03	4 863.36	0.4141	19.7155	118485	16苏宁01	4 865.23	0.4059	20.8240
30	112188	13渤租债	4 829.66	0.4112	20.1267	112277	15金街03	4 830.89	0.4030	21.2271
31	118485	16苏宁01	4 665.41	0.3972	20.5239	112188	13渤租债	4 753.71	0.3966	21.6237
32	128041	盛路转债	4 566.20	0.3888	20.9126	128029	太阳转债	4 549.19	0.3795	22.0032
33	118520	16中城01	4 378.00	0.3727	21.2854	118520	16中城01	4 534.16	0.3783	22.3815
34	118481	16融投01	4 359.81	0.3712	21.6566	118481	16融投01	4 533.73	0.3782	22.7597
35	112690	18广发01	4 350.50	0.3704	22.0270	128041	盛路转债	4 520.92	0.3772	23.1369
36	114219	17泰禾02	4 273.16	0.3638	22.3908	123009	星源转债	4 461.23	0.3722	23.5091
37	118437	15泰禾04	4 261.20	0.3628	22.7536	114219	17泰禾02	4 386.15	0.3659	23.8750
38	118871	16湘江债	4 146.00	0.3530	23.1066	112690	18广发01	4 381.93	0.3656	24.2406
39	118373	15安城债	4 043.00	0.3442	23.4508	118437	15泰禾04	4 351.48	0.3630	24.6037
40	112735	18河钢Y2	3 996.00	0.3402	23.7910	128016	雨虹转债	4 268.10	0.3561	24.9597
41	112196	13苏宁债	3 979.63	0.3388	24.1298	128028	赣锋转债	4 220.69	0.3521	25.3119
42	112446	16申宏03	3 968.98	0.3379	24.4677	118373	15安城债	4 173.05	0.3482	25.6600
43	118703	16禹地产	3 954.50	0.3367	24.8044	118871	16湘江债	4 140.29	0.3454	26.0055
44	128028	赣锋转债	3 900.58	0.3321	25.1365	118703	16禹地产	4 107.55	0.3427	26.3481
45	114065	16山煤02	3 880.00	0.3303	25.4669	118882	16中城06	4 027.95	0.3360	26.6842
46	128016	雨虹转债	3 876.41	0.3300	25.7969	112196	13苏宁债	4 025.12	0.3358	27.0200
47	118882	16中城06	3 870.90	0.3296	26.1265	112735	18河钢Y2	4 020.42	0.3354	27.3554
48	128012	辉丰转债	3 785.28	0.3223	26.4487	114065	16山煤02	3 954.06	0.3299	27.6853
49	127006	敖东转债	3 652.59	0.3110	26.7597	127006	敖东转债	3 755.39	0.3133	27.9986
50	123009	星源转债	3 631.47	0.3092	27.0689	112446	16申宏03	3 743.69	0.3123	28.3109
51	118463	16紫光01	3 602.00	0.3067	27.3756	118463	16紫光01	3 710.81	0.3096	28.6205
52	128029	太阳转债	3 592.31	0.3058	27.6814	118451	15中城04	3 698.64	0.3086	28.9291
53	118451	15中城04	3 578.05	0.3046	27.9860	128032	双环转债	3 597.09	0.3001	29.2292
54	128032	双环转债	3 514.93	0.2993	28.2853	118695	16临投02	3 564.19	0.2974	29.5266
55	118695	16临投02	3 460.00	0.2946	28.5799	118591	16精功01	3 456.71	0.2884	29.8150
56	118591	16精功01	3 391.85	0.2888	28.8687	118468	16时代01	3 447.15	0.2876	30.1026
57	112544	17国信02	3 332.00	0.2837	29.1523	112544	17国信02	3 348.61	0.2794	30.3819
58	118468	16时代01	3 309.30	0.2818	29.4341	118889	16奥园02	3 345.78	0.2791	30.6611

(2)各债券成交面值、成交金额及占市场比例(二〇一八年)

BONDS TRADING PAR, VALUE & MARKET SHARE, 2018

百万元人民币, RMB Mil.

名次 Rank	代码 Code	债券名称 Bond	成交面值 Trading Par	占市场 % of Total	累计 %	代码 Code	债券名称 Bond	成交金额 Value	占市场 % of Total	累计 %
59	118889	16奥园02	3 266.00	0.2781	29.7122	118361	15泰禾02	3 343.36	0.2789	30.9400
60	118361	15泰禾02	3 209.17	0.2732	29.9854	118398	15道桥债	3 274.08	0.2732	31.2132
61	118398	15道桥债	3 190.00	0.2716	30.2570	118482	16华控01	3 269.16	0.2727	31.4859
62	112470	16江控01	3 187.10	0.2713	30.5283	128012	辉丰转债	3 184.66	0.2657	31.7516
63	118482	16华控01	3 180.00	0.2707	30.7991	112667	18河钢Y1	3 151.49	0.2629	32.0145
64	112314	16华南01	3 144.03	0.2677	31.0668	118563	16天房02	3 136.39	0.2617	32.2762
65	112285	15万科01	3 119.10	0.2656	31.3323	112269	15涪陵01	3 123.42	0.2606	32.5368
66	112667	18河钢Y1	3 107.80	0.2646	31.5969	114205	17泰禾01	3 068.80	0.2560	32.7928
67	128026	众兴转债	3 093.55	0.2634	31.8603	112285	15万科01	3 041.57	0.2538	33.0465
68	112269	15涪陵01	3 079.75	0.2622	32.1225	112470	16江控01	3 020.96	0.2520	33.2986
69	118563	16天房02	3 065.00	0.2610	32.3834	112556	17广发02	3 012.92	0.2514	33.5500
70	112357	16海资02	3 027.39	0.2578	32.6412	118683	16湘九华	2 997.52	0.2501	33.8000
71	112425	16河钢02	3 026.00	0.2576	32.8988	112425	16河钢02	2 994.90	0.2499	34.0499
72	112556	17广发02	3 010.00	0.2563	33.1551	112300	15立业债	2 986.05	0.2491	34.2990
73	112300	15立业债	3 000.53	0.2555	33.4106	128026	众兴转债	2 950.54	0.2462	34.5452
74	114205	17泰禾01	2 964.90	0.2524	33.6630	112314	16华南01	2 915.29	0.2432	34.7884
75	128020	水晶转债	2 958.10	0.2519	33.9148	118746	16海物债	2 887.15	0.2409	35.0293
76	118683	16湘九华	2 922.00	0.2488	34.1636	118794	16云工S1	2 833.09	0.2364	35.2656
77	118746	16海物债	2 840.40	0.2418	34.4054	112776	18中海01	2 808.75	0.2343	35.5000
78	112776	18中海01	2 810.00	0.2392	34.6447	128020	水晶转债	2 808.35	0.2343	35.7343
79	118794	16云工S1	2 795.00	0.2380	34.8827	112357	16海资02	2 792.09	0.2329	35.9672
80	112516	17国信01	2 774.50	0.2362	35.1189	112516	17国信01	2 767.19	0.2309	36.1981
81	112650	18金科01	2 764.40	0.2354	35.3542	112650	18金科01	2 764.32	0.2306	36.4287
82	118898	16昆经03	2 753.00	0.2344	35.5886	118898	16昆经03	2 763.89	0.2306	36.6593
83	118537	16泛海01	2 737.60	0.2331	35.8217	118672	16东建债	2 762.91	0.2305	36.8898
84	118672	16东建债	2 703.00	0.2301	36.0518	118428	15新沂01	2 720.90	0.2270	37.1168
85	112307	15投资01	2 688.53	0.2289	36.2807	118783	16嘉建02	2 719.68	0.2269	37.3437
86	112283	15西部02	2 680.48	0.2282	36.5089	114051	16云冶01	2 705.81	0.2257	37.5694
87	112190	11亚迪02	2 653.04	0.2259	36.7348	112283	15西部02	2 681.96	0.2238	37.7932
88	114051	16云冶01	2 648.00	0.2254	36.9603	112190	11亚迪02	2 664.40	0.2223	38.0155
89	123004	铁汉转债	2 639.49	0.2247	37.1850	118831	16信投02	2 627.33	0.2192	38.2347
90	112674	18亚迪01	2 630.28	0.2239	37.4089	112674	18亚迪01	2 624.11	0.2189	38.4536
91	118783	16嘉建02	2 628.00	0.2237	37.6327	112307	15投资01	2 605.85	0.2174	38.6710
92	118831	16信投02	2 620.00	0.2231	37.8557	112348	16华美01	2 604.03	0.2173	38.8883
93	112348	16华美01	2 610.55	0.2223	38.0780	123004	铁汉转债	2 584.20	0.2156	39.1039
94	118428	15新沂01	2 580.00	0.2197	38.2977	112419	16河钢01	2 563.69	0.2139	39.3177
95	112419	16河钢01	2 570.55	0.2189	38.5165	118537	16泛海01	2 556.48	0.2133	39.5310
96	112312	16徐工01	2 555.05	0.2175	38.7341	112312	16徐工01	2 549.52	0.2127	39.7437
97	118593	16泛海02	2 548.74	0.2170	38.9511	108901	农发1801	2 541.63	0.2120	39.9558
98	108901	农发1801	2 542.02	0.2164	39.1675	114282	17国盛金	2 521.96	0.2104	40.1662
99	127003	海印转债	2 483.18	0.2114	39.3789	128015	久其转债	2 484.95	0.2073	40.3735
100	112445	16申宏02	2 467.00	0.2100	39.5889	118396	15长兴债	2 473.07	0.2063	40.5798
101	128015	久其转债	2 457.69	0.2092	39.7982	108902	农发1802	2 426.61	0.2024	40.7823
102	128021	兄弟转债	2 433.34	0.2072	40.0054	118696	16阳光01	2 424.33	0.2023	40.9845
103	114282	17国盛金	2 430.00	0.2069	40.2122	128021	兄弟转债	2 407.60	0.2009	41.1854
104	108902	农发1802	2 425.10	0.2065	40.4187	128045	机电转债	2 407.55	0.2009	41.3863
105	112309	15花样02	2 421.35	0.2062	40.6249	112309	15花样02	2 405.30	0.2007	41.5869
106	112243	15东旭债	2 418.27	0.2059	40.8308	112445	16申宏02	2 404.69	0.2006	41.7876
107	112462	16徐工02	2 411.82	0.2053	41.0361	112243	15东旭债	2 404.52	0.2006	41.9882
108	118396	15长兴债	2 374.00	0.2021	41.2382	114294	18海伦01	2 378.99	0.1985	42.1866
109	112539	17温氏02	2 360.71	0.2010	41.4392	118332	15株国01	2 376.69	0.1983	42.3849
110	114294	18海伦01	2 334.00	0.1987	41.6379	112462	16徐工02	2 368.35	0.1976	42.5825
111	118462	16桂金投	2 329.00	0.1983	41.8362	118462	16桂金投	2 365.03	0.1973	42.7798
112	112343	16魏桥01	2 320.18	0.1975	42.0337	112539	17温氏02	2 355.51	0.1965	42.9763
113	118696	16阳光01	2 315.50	0.1971	42.2309	118593	16泛海02	2 317.94	0.1934	43.1697
114	118332	15株国01	2 284.00	0.1945	42.4253	114068	16国购债	2 317.49	0.1933	43.3631
115	112493	16华能资	2 266.50	0.1930	42.6183	112343	16魏桥01	2 282.25	0.1904	43.5535
116	114068	16国购债	2 249.00	0.1915	42.8098	128048	张行转债	2 250.82	0.1878	43.7413

(2)各债券成交面值、成交金额及占市场比例(二〇一八年)

BONDS TRADING PAR, VALUE & MARKET SHARE, 2018

百万元人民币, RMB Mil.

名次 Rank	代码 Code	债券名称 Bond	成交面值 Trading Par	占市场 % of Total	累计 %	代码 Code	债券名称 Bond	成交金额 Value	占市场 % of Total	累计 %
117	112154	12盐湖01	2 247.63	0.1914	43.0012	128022	众信转债	2 249.21	0.1876	43.9289
118	112287	15海投债	2 243.50	0.1910	43.1922	127003	海印转债	2 241.47	0.1870	44.1159
119	128048	张行转债	2 182.70	0.1858	43.3780	112493	16华能资	2 240.03	0.1869	44.3028
120	118677	16榕建01	2 180.00	0.1856	43.5636	112154	12盐湖01	2 238.54	0.1868	44.4896
121	112546	17万科01	2 174.60	0.1851	43.7487	118677	16榕建01	2 208.62	0.1843	44.6738
122	112427	16滨房01	2 158.49	0.1838	43.9325	118555	16句福01	2 199.42	0.1835	44.8573
123	112352	16 TCL 01	2 156.01	0.1836	44.1161	112546	17万科01	2 164.35	0.1806	45.0379
124	112444	16万集01	2 153.10	0.1833	44.2994	112592	17徐工Y1	2 160.56	0.1803	45.2182
125	118555	16句福01	2 148.70	0.1829	44.4823	112738	18侨集02	2 153.75	0.1797	45.3978
126	112592	17徐工Y1	2 148.50	0.1829	44.6653	112287	15海投债	2 150.61	0.1794	45.5773
127	112738	18侨集02	2 131.50	0.1815	44.8467	112352	16 TCL 01	2 137.46	0.1783	45.7556
128	128045	机电转债	2 128.35	0.1812	45.0279	118492	16华控02	2 136.90	0.1783	45.9339
129	123012	万顺转债	2 120.80	0.1806	45.2085	112427	16滨房01	2 112.42	0.1762	46.1101
130	118492	16华控02	2 090.00	0.1779	45.3864	118763	16金科07	2 100.04	0.1752	46.2853
131	112483	16宝新01	2 086.24	0.1776	45.5641	112634	18侨城01	2 023.27	0.1688	46.4541
132	128022	众信转债	2 023.45	0.1723	45.7363	112483	16宝新01	2 020.11	0.1685	46.6226
133	112595	17国信03	1 996.00	0.1699	45.9063	123012	万顺转债	2 007.56	0.1675	46.7901
134	112409	16 TCL 03	1 995.00	0.1699	46.0761	118546	16临投01	1 999.36	0.1668	46.9569
135	118763	16金科07	1 994.00	0.1698	46.2459	112595	17国信03	1 994.38	0.1664	47.1233
136	112542	17 TCL 02	1 978.38	0.1684	46.4143	118338	15长交债	1 993.50	0.1663	47.2896
137	112373	16奥瑞金	1 970.30	0.1678	46.5821	114070	16民租02	1 988.80	0.1659	47.4556
138	112634	18侨城01	1 970.00	0.1677	46.7498	118858	16中房02	1 981.66	0.1653	47.6209
139	118546	16临投01	1 967.00	0.1675	46.9173	112542	17 TCL 02	1 978.88	0.1651	47.7860
140	128013	洪涛转债	1 966.14	0.1674	47.0847	118607	16紫光02	1 971.77	0.1645	47.9505
141	118858	16中房02	1 960.00	0.1669	47.2515	108604	国开1805	1 944.74	0.1622	48.1127
142	128036	金农转债	1 952.61	0.1662	47.4178	114357	18泰禾01	1 925.03	0.1606	48.2733
143	114070	16民租02	1 950.00	0.1660	47.5838	112409	16 TCL 03	1 921.64	0.1603	48.4337
144	112376	16侨城01	1 944.01	0.1655	47.7493	112376	16侨城01	1 921.02	0.1603	48.5939
145	108604	国开1805	1 942.85	0.1654	47.9147	112325	16中南01	1 920.72	0.1602	48.7542
146	114357	18泰禾01	1 930.28	0.1643	48.0791	112373	16奥瑞金	1 897.21	0.1583	48.9125
147	112325	16中南01	1 926.94	0.1641	48.2431	118973	17申证C2	1 886.24	0.1574	49.0698
148	112291	15渝外贸	1 924.11	0.1638	48.4069	112271	15中粮01	1 881.74	0.1570	49.2268
149	112271	15中粮01	1 904.10	0.1621	48.5691	112291	15渝外贸	1 880.18	0.1569	49.3837
150	118338	15长交债	1 900.00	0.1618	48.7308	112682	18苏宁01	1 878.12	0.1567	49.5404
151	118607	16紫光02	1 894.00	0.1613	48.8921	128036	金农转债	1 872.96	0.1563	49.6966
152	118973	17申证C2	1 890.00	0.1609	49.0530	112573	17西煤01	1 864.53	0.1556	49.8522
153	112682	18苏宁01	1 876.10	0.1597	49.2127	128027	崇达转债	1 850.16	0.1544	50.0066
154	112573	17西煤01	1 867.60	0.1590	49.3717	118444	15桂投02	1 840.74	0.1536	50.1601
155	118892	16昌吉01	1 810.00	0.1541	49.5258	118892	16昌吉01	1 820.38	0.1519	50.3120
156	112565	17万集02	1 809.60	0.1541	49.6799	118753	16阳房02	1 817.48	0.1516	50.4636
157	114403	18沭东债	1 790.00	0.1524	49.8323	114403	18沭东债	1 801.83	0.1503	50.6140
158	118444	15桂投02	1 790.00	0.1524	49.9847	118722	16渝迈02	1 798.12	0.1500	50.7640
159	112272	15金科01	1 786.81	0.1521	50.1368	118408	15浙湖01	1 793.43	0.1496	50.9136
160	112530	17亚迪01	1 783.86	0.1519	50.2887	112565	17万集02	1 778.96	0.1484	51.0620
161	118722	16渝迈02	1 781.70	0.1517	50.4404	118764	16龙控01	1 778.00	0.1483	51.2103
162	128023	亚太转债	1 779.73	0.1515	50.5919	112272	15金科01	1 776.99	0.1483	51.3586
163	112267	15阳房02	1 772.84	0.1509	50.7429	112530	17亚迪01	1 772.74	0.1479	51.5065
164	112390	16三聚债	1 768.98	0.1506	50.8935	128013	洪涛转债	1 770.60	0.1477	51.6542
165	112432	16冀中02	1 768.00	0.1505	51.0440	112267	15阳房02	1 767.78	0.1475	51.8017
166	112456	16金街02	1 767.63	0.1505	51.1945	112432	16冀中02	1 765.15	0.1473	51.9490
167	118764	16龙控01	1 750.00	0.1490	51.3435	123002	国祯转债	1 752.99	0.1463	52.0952
168	118753	16阳房02	1 742.30	0.1483	51.4918	112296	15东北债	1 732.97	0.1446	52.2398
169	112296	15东北债	1 723.89	0.1468	51.6386	118838	16中城05	1 729.29	0.1443	52.3841
170	118408	15浙湖01	1 720.00	0.1464	51.7850	112219	14渝发债	1 718.17	0.1433	52.5274
171	112413	16兴蓉01	1 717.77	0.1462	51.9313	112672	18深建01	1 715.48	0.1431	52.6705
172	112672	18深建01	1 703.00	0.1450	52.0763	118631	16浙太湖	1 710.74	0.1427	52.8133
173	112219	14渝发债	1 699.64	0.1447	52.2210	114217	17国购01	1 695.73	0.1415	52.9547
174	112737	18侨集01	1 690.00	0.1439	52.3649	112737	18侨集01	1 695.19	0.1414	53.0962

(2)各债券成交面值、成交金额及占市场比例(二〇一八年)

BONDS TRADING PAR, VALUE & MARKET SHARE, 2018

百万元人民币, RMB Mil.

名次 Rank	代码 Code	债券名称 Bond	成交面值 Trading Par	占市场 % of Total	累计 %	代码 Code	债券名称 Bond	成交金额 Value	占市场 % of Total	累计 %
175	118838	16中城05	1 688.00	0.1437	52.5086	112444	16万集01	1 693.20	0.1413	53.2374
176	128039	三力转债	1 672.23	0.1424	52.6510	112413	16兴蓉01	1 688.04	0.1408	53.3783
177	118631	16浙太湖	1 665.00	0.1418	52.7927	118658	16遵汇01	1 681.84	0.1403	53.5186
178	112687	18青信Y1	1 653.40	0.1408	52.9335	112456	16金街02	1 681.67	0.1403	53.6589
179	114217	17国购01	1 634.30	0.1391	53.0726	118533	16蓟城01	1 681.13	0.1403	53.7991
180	118533	16蓟城01	1 630.00	0.1388	53.2114	112687	18青信Y1	1 669.82	0.1393	53.9384
181	128027	崇达转债	1 619.96	0.1379	53.3493	128023	亚太转债	1 666.14	0.1390	54.0774
182	123002	国祯转债	1 617.45	0.1377	53.4870	112390	16三聚债	1 664.86	0.1389	54.2163
183	118658	16遵汇01	1 616.00	0.1376	53.6246	118609	16阳集01	1 653.59	0.1380	54.3543
184	112755	18立业债	1 600.00	0.1362	53.7608	118583	16华美S1	1 634.51	0.1364	54.4907
185	118587	16道桥01	1 600.00	0.1362	53.8971	118429	15新沂02	1 634.49	0.1364	54.6270
186	118854	16文旅02	1 600.00	0.1362	54.0333	128039	三力转债	1 620.89	0.1352	54.7623
187	112566	17涪陵01	1 578.80	0.1344	54.1677	118587	16道桥01	1 618.89	0.1351	54.8973
188	112244	15国海债	1 572.34	0.1339	54.3016	118553	16桂建01	1 617.14	0.1349	55.0322
189	118553	16桂建01	1 570.00	0.1337	54.4352	118854	16文旅02	1 613.87	0.1346	55.1669
190	118577	16漳龙债	1 567.00	0.1334	54.5687	118832	16隆远01	1 599.93	0.1335	55.3004
191	118609	16阳集01	1 560.00	0.1328	54.7015	112755	18立业债	1 598.20	0.1333	55.4337
192	112459	16宜华01	1 555.10	0.1324	54.8339	112244	15国海债	1 586.72	0.1324	55.5661
193	118429	15新沂02	1 550.00	0.1320	54.9658	118577	16漳龙债	1 584.57	0.1322	55.6983
194	118862	16嘉高02	1 542.00	0.1313	55.0971	112566	17涪陵01	1 580.23	0.1318	55.8301
195	118456	15晋交02	1 540.00	0.1311	55.2282	118479	16皋沿01	1 572.06	0.1312	55.9613
196	112274	15金街02	1 539.02	0.1310	55.3593	118516	16莱钢01	1 564.87	0.1306	56.0918
197	112670	18 GLPR 2	1 537.10	0.1309	55.4901	112670	18 GLPR 2	1 563.63	0.1305	56.2223
198	128019	久立转2	1 530.89	0.1303	55.6205	118456	15晋交02	1 561.86	0.1303	56.3526
199	118832	16隆远01	1 524.35	0.1298	55.7503	118862	16嘉高02	1 548.88	0.1292	56.4818
200	112461	16龙控02	1 523.05	0.1297	55.8799	114321	18昆交01	1 545.00	0.1289	56.6107
201	118583	16华美S1	1 522.00	0.1296	56.0095	114143	17平凉01	1 532.88	0.1279	56.7386
202	112734	18招路01	1 515.21	0.1290	56.1385	112734	18招路01	1 528.94	0.1276	56.8662
203	112713	18深能01	1 505.00	0.1281	56.2666	112713	18深能01	1 525.70	0.1273	56.9934
204	118516	16莱钢01	1 504.00	0.1280	56.3947	112274	15金街02	1 523.77	0.1271	57.1206
205	114225	17东集02	1 493.40	0.1271	56.5218	118600	16苏宁02	1 493.55	0.1246	57.2452
206	114143	17平凉01	1 490.00	0.1269	56.6487	128019	久立转2	1 491.82	0.1245	57.3696
207	118479	16皋沿01	1 490.00	0.1269	56.7756	118694	16芦淞债	1 487.56	0.1241	57.4937
208	114321	18昆交01	1 477.00	0.1258	56.9013	112461	16龙控02	1 477.59	0.1233	57.6170
209	112485	16国盛金	1 460.81	0.1244	57.0257	112459	16宜华01	1 477.24	0.1232	57.7403
210	128018	时达转债	1 454.48	0.1238	57.1495	118822	16新华03	1 472.55	0.1229	57.8631
211	112292	16冀中01	1 449.58	0.1234	57.2729	112292	16冀中01	1 460.95	0.1219	57.9850
212	118822	16新华03	1 446.83	0.1232	57.3961	117097	17三花EB	1 454.30	0.1213	58.1063
213	118600	16苏宁02	1 446.00	0.1231	57.5192	117037	16润和债	1 453.88	0.1213	58.2276
214	118694	16芦淞债	1 446.00	0.1231	57.6423	112485	16国盛金	1 445.77	0.1206	58.3482
215	112340	16泛控01	1 443.99	0.1229	57.7653	118726	16中关村	1 438.05	0.1200	58.4682
216	118709	16株高02	1 440.00	0.1226	57.8879	118709	16株高02	1 431.91	0.1195	58.5877
217	112447	16顺发债	1 430.99	0.1218	58.0097	114225	17东集02	1 427.48	0.1191	58.7068
218	127007	湖广转债	1 427.22	0.1215	58.1312	112526	17腾邦01	1 416.06	0.1181	58.8249
219	112526	17腾邦01	1 417.50	0.1207	58.2519	123007	道氏转债	1 404.35	0.1172	58.9421
220	118726	16中关村	1 409.50	0.1200	58.3719	118850	16民租01	1 403.29	0.1171	59.0592
221	117097	17三花EB	1 403.00	0.1195	58.4914	112447	16顺发债	1 399.92	0.1168	59.1760
222	117057	16宜华E1	1 398.00	0.1190	58.6104	112499	17欧菲01	1 386.22	0.1157	59.2916
223	112499	17欧菲01	1 397.02	0.1189	58.7293	112384	16歌尔01	1 382.89	0.1154	59.4070
224	112384	16歌尔01	1 396.99	0.1189	58.8483	118959	17国海C1	1 380.35	0.1152	59.5221
225	112503	17山证01	1 375.10	0.1171	58.9653	112503	17山证01	1 379.50	0.1151	59.6372
226	128037	岩土转债	1 357.03	0.1155	59.0809	112340	16泛控01	1 379.40	0.1151	59.7523
227	118850	16民租01	1 350.00	0.1149	59.1958	118376	15新郑债	1 374.85	0.1147	59.8670
228	118959	17国海C1	1 350.00	0.1149	59.3108	118802	16中城04	1 361.62	0.1136	59.9806
229	117037	16润和债	1 346.00	0.1146	59.4254	118339	15泰禾债	1 351.03	0.1127	60.0933
230	118376	15新郑债	1 340.00	0.1141	59.5394	118803	16花样03	1 350.77	0.1127	60.2060
231	123011	德尔转债	1 335.70	0.1137	59.6532	128018	时达转债	1 344.55	0.1122	60.3182
232	112452	16阳城02	1 327.80	0.1130	59.7662	123011	德尔转债	1 339.68	0.1118	60.4300

(2)各债券成交面值、成交金额及占市场比例(二〇一八年)

BONDS TRADING PAR, VALUE & MARKET SHARE, 2018

百万元人民币, RMB Mil.

名次 Rank	代码 Code	债券名称 Bond	成交面值 Trading Par	占市场 % of Total	累计 %	代码 Code	债券名称 Bond	成交金额 Value	占市场 % of Total	累计 %
233	112481	16广联01	1 326.01	0.1129	59.8791	127007	湖广转债	1 336.75	0.1115	60.5415
234	111901	铁道1817	1 320.00	0.1124	59.9915	114179	17润盛01	1 334.83	0.1114	60.6529
235	118803	16花样03	1 318.40	0.1122	60.1037	111901	铁道1817	1 333.48	0.1113	60.7641
236	118710	16潍旅01	1 306.00	0.1112	60.2149	117057	16宜华E1	1 328.72	0.1109	60.8750
237	118802	16中城04	1 304.50	0.1111	60.3260	128014	永东转债	1 317.66	0.1099	60.9849
238	118339	15泰禾债	1 292.77	0.1101	60.4361	118710	16潍旅01	1 314.09	0.1096	61.0945
239	112328	16曲文01	1 290.00	0.1098	60.5459	118517	16怀化债	1 308.86	0.1092	61.2037
240	114179	17润盛01	1 283.60	0.1093	60.6552	112481	16广联01	1 289.54	0.1076	61.3113
241	123015	蓝盾转债	1 276.43	0.1087	60.7638	118834	16阳集03	1 282.04	0.1070	61.4183
242	112070	12中泰债	1 270.66	0.1082	60.8720	112070	12中泰债	1 281.54	0.1069	61.5252
243	112330	16巨轮01	1 262.91	0.1075	60.9796	112328	16曲文01	1 280.74	0.1069	61.6320
244	118517	16怀化债	1 257.00	0.1070	61.0866	112452	16阳城02	1 270.79	0.1060	61.7381
245	112520	17广发01	1 256.20	0.1070	61.1935	118744	16靖投债	1 269.91	0.1059	61.8440
246	118744	16靖投债	1 254.00	0.1068	61.3003	112520	17广发01	1 259.05	0.1050	61.9490
247	128014	永东转债	1 253.75	0.1067	61.4070	112587	17越租01	1 246.95	0.1040	62.0531
248	112587	17越租01	1 240.00	0.1056	61.5126	128037	岩土转债	1 244.64	0.1038	62.1569
249	123007	道氏转债	1 238.28	0.1054	61.6180	118766	16东资02	1 242.71	0.1037	62.2606
250	112469	16涪陵02	1 235.57	0.1052	61.7232	118515	16都兴01	1 233.96	0.1029	62.3635
251	118834	16阳集03	1 230.00	0.1047	61.8279	118741	16剑江01	1 233.36	0.1029	62.4664
252	114021	16百福01	1 229.50	0.1047	61.9326	112330	16巨轮01	1 215.04	0.1014	62.5678
253	118766	16东资02	1 228.00	0.1046	62.0372	112572	17华讯03	1 212.31	0.1011	62.6690
254	112397	16胜通01	1 223.36	0.1042	62.1413	114021	16百福01	1 208.02	0.1008	62.7697
255	112572	17华讯03	1 220.02	0.1039	62.2452	128047	光电转债	1 204.71	0.1005	62.8702
256	112394	16泰禾02	1 212.69	0.1032	62.3485	112469	16涪陵02	1 203.39	0.1004	62.9706
257	112318	16白药01	1 207.29	0.1028	62.4512	112245	15顺鑫01	1 197.03	0.0999	63.0705
258	118515	16都兴01	1 203.00	0.1024	62.5537	112630	17中南02	1 196.50	0.0998	63.1703
259	112630	17中南02	1 197.60	0.1020	62.6556	112318	16白药01	1 194.27	0.0996	63.2700
260	118741	16剑江01	1 190.00	0.1013	62.7569	123015	蓝盾转债	1 193.09	0.0995	63.3695
261	112561	17万科02	1 188.11	0.1012	62.8581	118405	15昆钢债	1 185.68	0.0989	63.4684
262	112245	15顺鑫01	1 185.67	0.1009	62.9590	112561	17万科02	1 184.76	0.0988	63.5673
263	118787	16上投债	1 183.00	0.1007	63.0598	118787	16上投债	1 182.83	0.0987	63.6660
264	112543	17深投01	1 180.00	0.1005	63.1602	114256	17渤租01	1 180.90	0.0985	63.7645
265	118405	15昆钢债	1 168.34	0.0995	63.2597	128030	天康转债	1 180.52	0.0985	63.8630
266	112529	17广证01	1 160.00	0.0988	63.3585	112543	17深投01	1 174.93	0.0980	63.9610
267	114256	17渤租01	1 150.00	0.0979	63.4564	112529	17广证01	1 165.76	0.0973	64.0582
268	112322	16涪陵01	1 140.71	0.0971	63.5535	118682	16新交债	1 164.73	0.0972	64.1554
269	128030	天康转债	1 140.09	0.0971	63.6506	118692	16泾河01	1 158.00	0.0966	64.2520
270	108603	国开1804	1 133.60	0.0965	63.7471	112394	16泰禾02	1 157.44	0.0966	64.3486
271	112689	18厦港01	1 130.30	0.0962	63.8433	118525	16鸿达债	1 145.76	0.0956	64.4442
272	112224	14兴蓉01	1 129.39	0.0962	63.9395	118393	15万通01	1 142.75	0.0953	64.5395
273	112476	16鄂能01	1 129.18	0.0961	64.0356	112689	18厦港01	1 142.42	0.0953	64.6348
274	118682	16新交债	1 129.00	0.0961	64.1317	112644	18 GLPR 1	1 142.01	0.0953	64.7301
275	112364	16云白01	1 126.17	0.0959	64.2276	112224	14兴蓉01	1 141.64	0.0952	64.8254
276	112644	18 GLPR 1	1 125.00	0.0958	64.3234	112718	18蛇口04	1 140.03	0.0951	64.9205
277	118692	16泾河01	1 125.00	0.0958	64.4192	117048	16牧原03	1 138.61	0.0950	65.0155
278	112362	16泛控02	1 122.80	0.0956	64.5148	117047	16牧原02	1 138.50	0.0950	65.1104
279	112718	18蛇口04	1 120.85	0.0954	64.6102	118713	16柳房01	1 136.85	0.0948	65.2053
280	112683	18圆融01	1 118.00	0.0952	64.7054	108603	国开1804	1 134.95	0.0947	65.3000
281	112740	18国信03	1 112.00	0.0947	64.8000	112322	16涪陵01	1 134.82	0.0947	65.3947
282	118713	16柳房01	1 111.80	0.0947	64.8947	118561	16金科01	1 126.64	0.0940	65.4887
283	112374	16华油01	1 109.31	0.0944	64.9892	112683	18圆融01	1 124.65	0.0938	65.5825
284	112359	16魏桥03	1 104.14	0.0940	65.0832	112476	16鄂能01	1 112.68	0.0928	65.6753
285	118393	15万通01	1 104.00	0.0940	65.1772	114100	17华源01	1 110.67	0.0927	65.7680
286	128047	光电转债	1 100.54	0.0937	65.2708	112364	16云白01	1 110.59	0.0927	65.8606
287	114373	18泰禾02	1 100.00	0.0937	65.3645	118785	16海控02	1 109.54	0.0926	65.9532
288	112449	16棕榈02	1 099.42	0.0936	65.4581	112740	18国信03	1 109.26	0.0925	66.0457
289	112346	16惠誉01	1 099.27	0.0936	65.5517	112374	16华油01	1 107.78	0.0924	66.1382
290	114098	16东集06	1 099.00	0.0936	65.6453	118805	16瑞泽债	1 105.10	0.0922	66.2304

(2)各债券成交面值、成交金额及占市场比例(二〇一八年)

BONDS TRADING PAR, VALUE & MARKET SHARE, 2018

百万元人民币, RMB Mil.

名次 Rank	代码 Code	债券名称 Bond	成交面值 Trading Par	占市场 % of Total	累计 %	代码 Code	债券名称 Bond	成交金额 Value	占市场 % of Total	累计 %
291	112451	16利德01	1 087.99	0.0926	65.7379	114155	17莱蒙01	1 095.67	0.0914	66.3218
292	112417	16国购03	1 077.88	0.0918	65.8297	114373	18泰禾02	1 094.88	0.0913	66.4131
293	118785	16海控02	1 075.00	0.0915	65.9212	118728	16汝州01	1 092.01	0.0911	66.5042
294	118402	15星海02	1 070.00	0.0911	66.0123	112359	16魏桥03	1 090.90	0.0910	66.5952
295	118525	16鸿达债	1 070.00	0.0911	66.1034	118402	15星海02	1 087.68	0.0907	66.6860
296	118561	16金科01	1 070.00	0.0911	66.1945	128017	金禾转债	1 085.56	0.0906	66.7765
297	114155	17莱蒙01	1 064.00	0.0906	66.2851	112417	16国购03	1 069.87	0.0893	66.8658
298	114100	17华源01	1 063.95	0.0906	66.3757	118645	16望涛01	1 069.34	0.0892	66.9550
299	118728	16汝州01	1 061.00	0.0903	66.4660	112346	16惠誉01	1 064.94	0.0888	67.0439
300	118805	16瑞泽债	1 060.88	0.0903	66.5563	114166	17江阴01	1 064.76	0.0888	67.1327
301	112262	15荣安债	1 052.20	0.0896	66.6459	114098	16东集06	1 063.98	0.0888	67.2215
302	118645	16望涛01	1 050.00	0.0894	66.7353	114016	16中城07	1 063.09	0.0887	67.3102
303	114365	18融创01	1 049.00	0.0893	66.8246	118644	16郴高科	1 062.86	0.0887	67.3988
304	112289	15顺鑫02	1 045.69	0.0890	66.9136	114365	18融创01	1 060.63	0.0885	67.4873
305	114016	16中城07	1 043.00	0.0888	67.0024	112451	16利德01	1 059.64	0.0884	67.5757
306	112721	18苏宁03	1 041.50	0.0887	67.0911	112721	18苏宁03	1 059.07	0.0884	67.6641
307	118644	16郴高科	1 040.00	0.0885	67.1797	118673	16遵汇02	1 058.16	0.0883	67.7524
308	112513	17华股01	1 039.21	0.0885	67.2681	118935	15国信06	1 052.90	0.0878	67.8402
309	112041	11冀东01	1 036.61	0.0883	67.3564	112715	18蛇口03	1 052.23	0.0878	67.9280
310	112715	18蛇口03	1 031.00	0.0878	67.4442	112262	15荣安债	1 051.07	0.0877	68.0157
311	118673	16遵汇02	1 029.00	0.0876	67.5318	114243	17鞍钢01	1 046.69	0.0873	68.1030
312	112281	15中洲债	1 023.25	0.0871	67.6189	112289	15顺鑫02	1 043.64	0.0871	68.1901
313	114166	17江阴01	1 022.00	0.0870	67.7059	114221	17润盛03	1 043.20	0.0870	68.2771
314	114221	17润盛03	1 021.40	0.0870	67.7929	112041	11冀东01	1 039.48	0.0867	68.3638
315	112571	17深投02	1 020.00	0.0868	67.8797	112513	17华股01	1 036.21	0.0865	68.4503
316	114243	17鞍钢01	1 020.00	0.0868	67.9666	112281	15中洲债	1 022.58	0.0853	68.5356
317	118935	15国信06	1 020.00	0.0868	68.0534	112449	16棕榈02	1 019.85	0.0851	68.6207
318	112532	17凯撒03	1 017.24	0.0866	68.1400	114245	17合景04	1 018.84	0.0850	68.7057
319	118806	16华控04	1 015.00	0.0864	68.2264	118806	16华控04	1 016.48	0.0848	68.7905
320	112402	16华股01	1 000.00	0.0851	68.3116	112571	17深投02	1 015.92	0.0848	68.8752
321	117047	16牧原02	1 000.00	0.0851	68.3967	118730	16铜发01	1 015.37	0.0847	68.9600
322	117048	16牧原03	1 000.00	0.0851	68.4818	117071	17裕人E1	1 010.81	0.0843	69.0443
323	118693	16科发债	1 000.00	0.0851	68.5670	118450	15中城03	1 005.20	0.0839	69.1281
324	112424	16文化01	999.42	0.0851	68.6521	112362	16泛控02	1 005.19	0.0839	69.2120
325	117071	17裕人E1	992.22	0.0845	68.7365	118693	16科发债	1 003.80	0.0837	69.2958
326	112220	14福星01	991.51	0.0844	68.8210	118576	16环城01	996.77	0.0832	69.3789
327	118576	16环城01	990.00	0.0843	68.9052	118663	16启东01	995.84	0.0831	69.4620
328	112353	16 TCL 02	989.50	0.0842	68.9895	118379	15广投01	992.77	0.0828	69.5448
329	112484	16一创02	986.00	0.0839	69.0734	112629	17电科01	989.84	0.0826	69.6274
330	114245	17合景04	985.00	0.0839	69.1573	118436	15文山债	988.68	0.0825	69.7099
331	118730	16铜发01	980.00	0.0834	69.2407	112532	17凯撒03	988.45	0.0825	69.7924
332	118450	15中城03	978.50	0.0833	69.3240	112402	16华股01	988.05	0.0824	69.8748
333	112523	17株国01	976.00	0.0831	69.4071	118840	16中恒01	983.94	0.0821	69.9569
334	112497	17金旗01	974.72	0.0830	69.4901	112523	17株国01	981.54	0.0819	70.0388
335	117049	16原龙01	972.00	0.0828	69.5729	112059	11联化债	963.30	0.0804	70.1191
336	118436	15文山债	970.00	0.0826	69.6555	117035	16东莞EB	959.71	0.0801	70.1992
337	112342	16厦贸01	969.80	0.0826	69.7380	112489	16嘉美债	958.21	0.0799	70.2791
338	112491	16宝新02	969.55	0.0825	69.8206	112484	16一创02	956.83	0.0798	70.3590
339	112629	17电科01	968.20	0.0824	69.9030	112727	18 GLPR 5	954.64	0.0796	70.4386
340	118663	16启东01	967.00	0.0823	69.9853	114290	18北讯01	950.37	0.0793	70.5179
341	112489	16嘉美债	964.65	0.0821	70.0675	112557	17冀中01	949.97	0.0793	70.5972
342	112059	11联化债	961.54	0.0819	70.1493	112353	16 TCL 02	949.65	0.0792	70.6764
343	118379	15广投01	960.00	0.0817	70.2311	112424	16文化01	948.27	0.0791	70.7555
344	112351	16步高01	957.93	0.0816	70.3126	117101	17浪潮E1	948.16	0.0791	70.8346
345	117035	16东莞EB	953.00	0.0811	70.3938	112471	16宝德02	947.25	0.0790	70.9136
346	112557	17冀中01	950.26	0.0809	70.4747	112351	16步高01	945.63	0.0789	70.9925
347	112471	16宝德02	949.56	0.0808	70.5555	118423	15和国资	943.51	0.0787	71.0712
348	112727	18 GLPR 5	944.01	0.0804	70.6359	112491	16宝新02	937.99	0.0783	71.1495

(2)各债券成交面值、成交金额及占市场比例(二〇一八年)

BONDS TRADING PAR, VALUE & MARKET SHARE, 2018

百万元人民币, RMB Mil.

名次 Rank	代码 Code	债券名称 Bond	成交面值 Trading Par	占市场 % of Total	累计 %	代码 Code	债券名称 Bond	成交金额 Value	占市场 % of Total	累计 %
349	118840	16中恒01	944.00	0.0804	70.7163	112497	17金旗01	937.35	0.0782	71.2277
350	112396	16华美02	942.44	0.0802	70.7965	112220	14福星01	936.52	0.0781	71.3058
351	117101	17浪潮E1	942.00	0.0802	70.8767	112342	16厦贸01	935.89	0.0781	71.3839
352	128017	金禾转债	937.96	0.0799	70.9566	112396	16华美02	935.65	0.0781	71.4620
353	112463	16天保01	935.02	0.0796	71.0362	112518	17TCL01	926.90	0.0773	71.5393
354	114290	18北讯01	932.00	0.0793	71.1155	118944	16广发03	925.02	0.0772	71.6165
355	112518	17TCL01	927.00	0.0789	71.1944	114228	17远东六	922.09	0.0769	71.6934
356	112515	17昆投01	926.68	0.0789	71.2733	114047	16筑工02	919.81	0.0767	71.7702
357	112258	15荣盛03	925.56	0.0788	71.3521	112258	15荣盛03	917.42	0.0765	71.8467
358	112349	16红楼债	923.50	0.0786	71.4308	112619	17中南01	914.84	0.0763	71.9230
359	118423	15和国资	920.00	0.0783	71.5091	112349	16红楼债	914.76	0.0763	71.9993
360	118944	16广发03	920.00	0.0783	71.5874	114039	16镇交03	914.58	0.0763	72.0756
361	112619	17中南01	915.00	0.0779	71.6653	112463	16天保01	913.52	0.0762	72.1519
362	112279	15渤租01	911.64	0.0776	71.7429	112515	17昆投01	910.83	0.0760	72.2278
363	112306	15泛控01	909.77	0.0775	71.8204	112678	18蛇口01	910.73	0.0760	72.3038
364	127004	模塑转债	908.23	0.0773	71.8977	118968	17国元C1	907.13	0.0757	72.3795
365	114039	16镇交03	905.00	0.0771	71.9748	112697	18苏宁02	906.78	0.0757	72.4552
366	112553	17华讯02	903.19	0.0769	72.0517	118869	16蒙矿01	906.01	0.0756	72.5307
367	114047	16筑工02	902.00	0.0768	72.1285	118876	16瑞泥02	902.11	0.0753	72.6060
368	112678	18蛇口01	900.00	0.0766	72.2051	112553	17华讯02	894.14	0.0746	72.6806
369	112697	18苏宁02	900.00	0.0766	72.2817	112279	15渤租01	890.82	0.0743	72.7549
370	114228	17远东六	900.00	0.0766	72.3583	118950	16广发07	885.08	0.0738	72.8288
371	118950	16广发07	900.00	0.0766	72.4350	112550	17科伦02	879.42	0.0734	72.9021
372	118968	17国元C1	900.00	0.0766	72.5116	118767	16锦龙01	878.25	0.0733	72.9754
373	118869	16蒙矿01	897.00	0.0764	72.5880	112306	15泛控01	875.49	0.0730	73.0484
374	112473	16海普瑞	887.24	0.0755	72.6635	114053	16协能02	875.03	0.0730	73.1215
375	112392	16掌趣01	887.20	0.0755	72.7390	117049	16原龙01	874.18	0.0729	73.1944
376	112550	17科伦02	880.07	0.0749	72.8140	114232	17合景02	873.65	0.0729	73.2673
377	112498	17万集01	879.38	0.0749	72.8888	118845	16东方02	869.32	0.0725	73.3398
378	118767	16锦龙01	872.80	0.0743	72.9631	118870	16筑工01	862.96	0.0720	73.4118
379	118876	16瑞泥02	870.69	0.0741	73.0373	112614	17蛇口02	862.18	0.0719	73.4837
380	118845	16东方02	870.00	0.0741	73.1113	114164	17新密02	861.64	0.0719	73.5556
381	112407	16厦港01	865.97	0.0737	73.1851	118754	16桂农垦	859.92	0.0717	73.6274
382	112562	17招路01	862.00	0.0734	73.2585	112407	16厦港01	853.02	0.0712	73.6985
383	114053	16协能02	858.00	0.0730	73.3315	112498	17万集01	852.61	0.0711	73.7697
384	118870	16筑工01	855.00	0.0728	73.4043	112397	16胜通01	852.07	0.0711	73.8407
385	118754	16桂农垦	850.40	0.0724	73.4767	112392	16掌趣01	851.59	0.0710	73.9118
386	112240	15华联债	847.09	0.0721	73.5488	112562	17招路01	850.95	0.0710	73.9828
387	112614	17蛇口02	844.20	0.0719	73.6207	118610	16连房政	850.01	0.0709	74.0537
388	114232	17合景02	840.00	0.0715	73.6922	118833	16中融04	848.76	0.0708	74.1245
389	118874	16启东02	840.00	0.0715	73.7637	112642	18侨城03	847.49	0.0707	74.1952
390	118956	16东北C2	840.00	0.0715	73.8353	112473	16海普瑞	846.27	0.0706	74.2658
391	114164	17新密02	836.00	0.0712	73.9064	118483	16银宝债	836.20	0.0698	74.3356
392	112642	18侨城03	830.00	0.0707	73.9771	114109	17东集01	834.99	0.0697	74.4052
393	112688	18象屿Y1	830.00	0.0707	74.0478	118874	16启东02	831.09	0.0693	74.4746
394	118833	16中融04	829.00	0.0706	74.1183	112688	18象屿Y1	829.27	0.0692	74.5438
395	112319	16一创01	828.61	0.0705	74.1889	127004	模塑转债	827.76	0.0691	74.6128
396	118610	16连房政	821.00	0.0699	74.2588	118440	15铜发01	821.69	0.0686	74.6814
397	112380	16东林01	820.63	0.0699	74.3287	112319	16一创01	818.84	0.0683	74.7497
398	112316	16航空债	818.09	0.0697	74.3983	114265	17协鑫G2	817.66	0.0682	74.8179
399	118483	16银宝债	818.00	0.0696	74.4680	118956	16东北C2	812.94	0.0678	74.8857
400	112453	16迪安01	815.00	0.0694	74.5373	112380	16东林01	803.93	0.0671	74.9528
401	112329	16太安02	812.10	0.0691	74.6065	112033	11柳工02	802.71	0.0670	75.0198
402	112411	16光线01	808.84	0.0689	74.6754	112411	16光线01	802.50	0.0670	75.0867
403	112033	11柳工02	802.00	0.0683	74.7436	112316	16航空债	798.82	0.0666	75.1534
404	114109	17东集01	800.00	0.0681	74.8117	112278	15东莞债	797.90	0.0666	75.2199
405	114265	17协鑫G2	796.77	0.0678	74.8796	114180	17济高债	792.66	0.0661	75.2861
406	112278	15东莞债	794.59	0.0677	74.9472	112533	17海药01	790.34	0.0659	75.3520

(2)各债券成交面值、成交金额及占市场比例(二〇一八年)

BONDS TRADING PAR, VALUE & MARKET SHARE, 2018

百万元人民币, RMB Mil.

名次 Rank	代码 Code	债券名称 Bond	成交面值 Trading Par	占市场 % of Total	累计 %	代码 Code	债券名称 Bond	成交金额 Value	占市场 % of Total	累计 %
407	112533	17海药01	793.50	0.0676	75.0148	118811	16金国03	790.22	0.0659	75.4179
408	118440	15铜发01	793.00	0.0675	75.0823	112297	15粤科债	789.01	0.0658	75.4838
409	128025	特一转债	790.14	0.0673	75.1496	128025	特一转债	787.47	0.0657	75.5495
410	112297	15粤科债	789.55	0.0672	75.2168	118700	16周口01	784.10	0.0654	75.6149
411	112387	16华南02	787.73	0.0671	75.2839	117110	17船材EB	783.65	0.0654	75.6803
412	112669	18国购01	787.07	0.0670	75.3509	123016	洲明转债	781.51	0.0652	75.7455
413	112323	16投资01	781.00	0.0665	75.4174	118518	16遵经投	780.84	0.0651	75.8106
414	118811	16金国03	781.00	0.0665	75.4839	112044	11中泰01	780.58	0.0651	75.8757
415	112578	17胜通01	780.40	0.0664	75.5503	112453	16迪安01	780.47	0.0651	75.9408
416	118700	16周口01	780.00	0.0664	75.6167	118544	16湘高01	779.17	0.0650	76.0058
417	118861	16泰滨03	775.00	0.0660	75.6827	114230	17同煤04	777.79	0.0649	76.0707
418	112478	16奥燃03	774.77	0.0660	75.7487	120001	16以岭EB	777.58	0.0649	76.1356
419	112044	11中泰01	773.91	0.0659	75.8146	112669	18国购01	774.14	0.0646	76.2002
420	112423	16株国投	773.62	0.0659	75.8804	118582	16铜仁02	770.64	0.0643	76.2645
421	120001	16以岭EB	771.58	0.0657	75.9461	118861	16泰滨03	770.19	0.0643	76.3287
422	112496	17天神01	770.92	0.0656	76.0117	112323	16投资01	764.07	0.0637	76.3925
423	114180	17济高债	770.00	0.0656	76.0773	118584	16江油01	762.31	0.0636	76.4561
424	118544	16湘高01	770.00	0.0656	76.1429	111050	09华菱债	753.23	0.0628	76.5189
425	123016	洲明转债	764.78	0.0651	76.2080	118407	15中城02	751.13	0.0627	76.5816
426	112487	16合力01	762.08	0.0649	76.2729	114153	17交运债	750.48	0.0626	76.6442
427	117083	17首钢E1	762.00	0.0649	76.3377	118443	15中南03	749.24	0.0625	76.7067
428	117110	17船材EB	758.70	0.0646	76.4023	112478	16奥燃03	749.17	0.0625	76.7692
429	118518	16遵经投	755.00	0.0643	76.4666	112487	16合力01	748.04	0.0624	76.8316
430	111050	09华菱债	751.40	0.0640	76.5306	118348	15翔控02	746.78	0.0623	76.8939
431	114230	17同煤04	750.00	0.0639	76.5944	117083	17首钢E1	746.25	0.0623	76.9562
432	112317	16太安01	744.67	0.0634	76.6578	112240	15华联债	746.22	0.0623	77.0184
433	112337	16双星01	744.04	0.0633	76.7212	128010	顺昌转债	744.95	0.0622	77.0806
434	112765	18渤金02	742.00	0.0632	76.7844	114075	16桂铁02	744.04	0.0621	77.1427
435	118582	16铜仁02	741.00	0.0631	76.8474	112423	16株国投	742.64	0.0620	77.2046
436	114043	16余投03	740.00	0.0630	76.9104	112387	16华南02	742.48	0.0619	77.2666
437	114075	16桂铁02	740.00	0.0630	76.9735	112765	18渤金02	741.90	0.0619	77.3285
438	112030	11鲁西债	737.01	0.0627	77.0362	112578	17胜通01	741.88	0.0619	77.3904
439	112361	16新大02	736.83	0.0627	77.0989	112337	16双星01	741.02	0.0618	77.4522
440	118584	16江油01	735.00	0.0626	77.1615	118760	16光业01	740.32	0.0618	77.5140
441	112599	17昆投02	732.00	0.0623	77.2238	112030	11鲁西债	738.49	0.0616	77.5756
442	118348	15翔控02	730.00	0.0622	77.2860	118477	16娄底债	736.46	0.0614	77.6370
443	118443	15中南03	730.00	0.0622	77.3481	118590	16昆交02	734.91	0.0613	77.6983
444	112472	16裕同01	729.40	0.0621	77.4102	114388	18阳煤02	733.91	0.0612	77.7596
445	112350	16软控01	727.45	0.0619	77.4722	128046	利尔转债	731.42	0.0610	77.8206
446	118510	16六师债	726.01	0.0618	77.5340	112361	16新大02	730.94	0.0610	77.8816
447	112203	14北农债	725.57	0.0618	77.5958	114304	18华讯01	726.74	0.0606	77.9422
448	128010	顺昌转债	724.06	0.0616	77.6574	114177	17远东二	726.48	0.0606	78.0028
449	114153	17交运债	721.00	0.0614	77.7188	112599	17昆投02	720.39	0.0601	78.0629
450	114388	18阳煤02	720.00	0.0613	77.7801	114043	16余投03	720.35	0.0601	78.1230
451	118477	16娄底债	720.00	0.0613	77.8414	112472	16裕同01	714.33	0.0596	78.1826
452	118407	15中城02	717.60	0.0611	77.9025	112350	16软控01	714.15	0.0596	78.2422
453	114304	18华讯01	716.00	0.0610	77.9634	112329	16太安02	713.90	0.0596	78.3017
454	112339	16中航城	715.00	0.0609	78.0243	118413	15翔控04	709.39	0.0592	78.3609
455	118760	16光业01	714.00	0.0608	78.0851	112339	16中航城	708.98	0.0591	78.4201
456	112354	16国购02	711.73	0.0606	78.1457	118846	16镇新债	708.80	0.0591	78.4792
457	128046	利尔转债	711.11	0.0605	78.2062	118967	17国海C2	704.90	0.0588	78.5380
458	114177	17远东二	710.00	0.0604	78.2667	114249	17泰丰债	696.47	0.0581	78.5961
459	118590	16昆交02	710.00	0.0604	78.3271	112317	16太安01	696.30	0.0581	78.6542
460	112298	15新证债	701.81	0.0598	78.3869	118372	15金国01	694.98	0.0580	78.7122
461	118413	15翔控04	700.00	0.0596	78.4465	112298	15新证债	691.02	0.0577	78.7698
462	112276	15金鸿债	699.10	0.0595	78.5060	112354	16国购02	689.21	0.0575	78.8273
463	118846	16镇新债	685.80	0.0584	78.5644	118678	16信投01	686.56	0.0573	78.8846
464	118967	17国海C2	680.00	0.0579	78.6223	112203	14北农债	684.57	0.0571	78.9417

(2)各债券成交面值、成交金额及占市场比例(二〇一八年)

BONDS TRADING PAR, VALUE & MARKET SHARE, 2018

百万元人民币, RMB Mil.

名次 Rank	代码 Code	债券名称 Bond	成交面值 Trading Par	占市场 % of Total	累计 %	代码 Code	债券名称 Bond	成交金额 Value	占市场 % of Total	累计 %
465	114249	17泰丰债	678.00	0.0577	78.6800	112692	18 GLPR 3	683.11	0.0570	78.9987
466	112660	18恒逸01	676.84	0.0576	78.7377	118510	16六师债	682.88	0.0570	79.0557
467	112692	18 GLPR 3	675.00	0.0575	78.7951	118620	16东集01	679.54	0.0567	79.1124
468	112366	16宝安01	673.80	0.0574	78.8525	112660	18恒逸01	676.34	0.0564	79.1688
469	114059	16嘉高03	671.00	0.0571	78.9096	118825	16柳建01	674.67	0.0563	79.2251
470	112436	16阳城01	670.00	0.0570	78.9667	118699	16桂续01	672.88	0.0561	79.2812
471	118678	16信投01	670.00	0.0570	79.0237	114059	16嘉高03	667.96	0.0557	79.3370
472	118801	16宁东01	670.00	0.0570	79.0807	112496	17天神01	667.42	0.0557	79.3927
473	118825	16柳建01	670.00	0.0570	79.1378	114063	16连城03	667.14	0.0557	79.4483
474	112594	17万集03	669.00	0.0570	79.1947	118649	16中建01	664.37	0.0554	79.5037
475	118372	15金国01	669.00	0.0570	79.2517	118940	15中山02	661.60	0.0552	79.5589
476	114063	16连城03	664.00	0.0565	79.3082	118801	16宁东01	660.63	0.0551	79.6141
477	112535	17海王01	663.27	0.0565	79.3647	112594	17万集03	660.47	0.0551	79.6692
478	112681	18恒逸02	661.00	0.0563	79.4210	112681	18恒逸02	658.96	0.0550	79.7241
479	118699	16桂续01	658.20	0.0560	79.4770	112366	16宝安01	657.42	0.0548	79.7790
480	118620	16东集01	658.00	0.0560	79.5330	118416	15淮新01	656.17	0.0547	79.8337
481	112363	16三湘债	656.09	0.0559	79.5889	112363	16三湘债	654.47	0.0546	79.8883
482	112375	16昆投01	654.90	0.0558	79.6447	118383	15阳集02	653.71	0.0545	79.9429
483	118885	16江阴01	654.00	0.0557	79.7003	114103	17西投01	653.58	0.0545	79.9974
484	112428	16桂资03	653.02	0.0556	79.7559	118702	16东集02	650.91	0.0543	80.0517
485	128033	迪龙转债	651.85	0.0555	79.8114	118885	16江阴01	649.99	0.0542	80.1059
486	114103	17西投01	650.00	0.0553	79.8668	118635	16渝迈01	648.10	0.0541	80.1600
487	118940	15中山02	650.00	0.0553	79.9221	112436	16阳城01	647.93	0.0541	80.2141
488	112181	13广发01	641.93	0.0547	79.9768	118571	16南宁债	647.80	0.0540	80.2681
489	112492	16一创03	641.00	0.0546	80.0313	118412	15恒泰01	647.46	0.0540	80.3221
490	118635	16渝迈01	640.00	0.0545	80.0858	118458	15鸿业01	645.00	0.0538	80.3759
491	118383	15阳集02	635.00	0.0541	80.1399	128033	迪龙转债	644.54	0.0538	80.4297
492	112228	14怡亚债	632.63	0.0539	80.1938	114092	17云冶01	643.33	0.0537	80.4834
493	118416	15淮新01	630.00	0.0536	80.2474	112181	13广发01	641.50	0.0535	80.5369
494	118649	16中建01	630.00	0.0536	80.3010	114027	16协能债	640.64	0.0534	80.5903
495	118702	16东集02	630.00	0.0536	80.3547	112643	18侨城04	638.41	0.0533	80.6436
496	114027	16协能债	629.00	0.0536	80.4082	114028	16大族01	635.90	0.0531	80.6967
497	112421	16信利01	624.46	0.0532	80.4614	118667	16汇源01	634.67	0.0530	80.7496
498	118412	15恒泰01	621.05	0.0529	80.5143	118358	15绵交发	634.03	0.0529	80.8025
499	112679	18蛇口02	620.10	0.0528	80.5671	112492	16一创03	631.61	0.0527	80.8552
500	114028	16大族01	620.00	0.0528	80.6199	112679	18蛇口02	624.70	0.0521	80.9073
501	118571	16南宁债	618.00	0.0526	80.6725	118368	15株国03	624.39	0.0521	80.9594
502	114092	17云冶01	615.00	0.0524	80.7248	112421	16信利01	619.90	0.0517	81.0111
503	118358	15绵交发	612.00	0.0521	80.7769	112535	17海王01	619.31	0.0517	81.0628
504	112261	15星辉债	611.61	0.0521	80.8290	118735	16花样02	616.84	0.0515	81.1143
505	112643	18侨城04	611.00	0.0520	80.8810	118893	16阜投03	611.64	0.0510	81.1653
506	112321	16龙基01	610.85	0.0520	80.9330	118340	15株高01	611.38	0.0510	81.2163
507	112475	16万丰01	610.73	0.0520	80.9850	118814	16阳光03	610.55	0.0509	81.2672
508	112433	16银亿07	609.20	0.0519	81.0369	112375	16昆投01	610.52	0.0509	81.3182
509	118368	15株国03	608.00	0.0518	81.0887	112428	16桂资03	609.94	0.0509	81.3691
510	112605	17光线01	606.45	0.0516	81.1403	117590	安信1801	609.83	0.0509	81.4199
511	112355	16桂资01	605.82	0.0516	81.1919	112321	16龙基01	609.64	0.0509	81.4708
512	118893	16阜投03	605.00	0.0515	81.2434	117040	16苏协01	609.08	0.0508	81.5216
513	118865	16临投05	603.00	0.0513	81.2947	118865	16临投05	608.68	0.0508	81.5724
514	112282	15西部01	602.00	0.0513	81.3460	118493	16桂投01	607.57	0.0507	81.6231
515	112547	17曲文01	601.90	0.0512	81.3972	112605	17光线01	605.85	0.0505	81.6736
516	112466	16彩塑01	601.31	0.0512	81.4484	114102	17九期C1	604.85	0.0505	81.7241
517	112730	18粤科02	601.00	0.0512	81.4996	112730	18粤科02	603.81	0.0504	81.7745
518	118667	16汇源01	601.00	0.0512	81.5508	118425	15东方02	603.41	0.0503	81.8248
519	114052	16柯建01	600.00	0.0511	81.6018	114052	16柯建01	603.20	0.0503	81.8751
520	117590	安信1801	600.00	0.0511	81.6529	114071	16兴宁01	602.03	0.0502	81.9254
521	118425	15东方02	600.00	0.0511	81.7040	112282	15西部01	600.14	0.0501	81.9754
522	118458	15鸿业01	600.00	0.0511	81.7551	118966	17安信C1	599.59	0.0500	82.0254

(2)各债券成交面值、成交金额及占市场比例(二〇一八年)

BONDS TRADING PAR, VALUE & MARKET SHARE, 2018

百万元人民币, RMB Mil.

名次 Rank	代码 Code	债券名称 Bond	成交面值 Trading Par	占市场 % of Total	累计 %	代码 Code	债券名称 Bond	成交金额 Value	占市场 % of Total	累计 %
523	118493	16桂投01	600.00	0.0511	81.8062	112433	16银亿07	598.71	0.0499	82.0754
524	118966	17安信C1	600.00	0.0511	81.8573	112547	17曲文01	597.47	0.0498	82.1252
525	112435	16绿景01	598.20	0.0509	81.9082	112475	16万丰01	597.47	0.0498	82.1751
526	114071	16兴宁01	597.00	0.0508	81.9590	118736	16益阳02	596.68	0.0498	82.2249
527	117094	17首钢E2	592.00	0.0504	82.0094	112748	18亚迪02	595.75	0.0497	82.2746
528	118735	16花样02	591.00	0.0503	82.0597	118770	16中证01	593.30	0.0495	82.3241
529	118814	16阳光03	591.00	0.0503	82.1100	114050	16邦资01	593.13	0.0495	82.3736
530	112748	18亚迪02	590.64	0.0503	82.1603	118943	16广发02	591.43	0.0493	82.4229
531	112552	17厦贸Y1	590.00	0.0502	82.2106	112552	17厦贸Y1	590.78	0.0493	82.4722
532	114050	16邦资01	590.00	0.0502	82.2608	112261	15星辉债	587.68	0.0490	82.5212
533	114102	17九期C1	590.00	0.0502	82.3110	112435	16绿景01	587.42	0.0490	82.5702
534	118340	15株高01	590.00	0.0502	82.3613	118665	16株国01	586.68	0.0489	82.6192
535	117040	16苏协01	585.00	0.0498	82.4111	114339	18阳光02	586.43	0.0489	82.6681
536	123014	凯发转债	583.61	0.0497	82.4608	112783	18渤金04	583.22	0.0487	82.7168
537	112501	17东江G1	582.99	0.0496	82.5104	112590	17厦港01	582.75	0.0486	82.7654
538	112590	17厦港01	581.20	0.0495	82.5599	112501	17东江G1	580.43	0.0484	82.8138
539	111904	铁道1820	580.00	0.0494	82.6093	111904	铁道1820	578.11	0.0482	82.8620
540	118736	16益阳02	580.00	0.0494	82.6586	117583	长证1802	577.90	0.0482	82.9102
541	118770	16中证01	580.00	0.0494	82.7080	112355	16桂资01	574.41	0.0479	82.9582
542	118943	16广发02	580.00	0.0494	82.7574	118575	16镇城01	573.71	0.0479	83.0060
543	114339	18阳光02	576.00	0.0490	82.8064	114212	17中铝01	573.57	0.0479	83.0539
544	118665	16株国01	576.00	0.0490	82.8555	118580	16桐庐01	573.40	0.0478	83.1017
545	112519	17物美01	574.00	0.0489	82.9044	114186	17瑞通01	573.21	0.0478	83.1495
546	112416	16奥燃02	573.60	0.0488	82.9532	112519	17物美01	572.82	0.0478	83.1973
547	112403	16农四01	570.21	0.0485	83.0017	118792	16桂建02	572.29	0.0477	83.2451
548	118575	16镇城01	570.00	0.0485	83.0503	112276	15金鸿债	571.68	0.0477	83.2928
549	118580	16桐庐01	570.00	0.0485	83.0988	118890	16滕房01	571.37	0.0477	83.3404
550	118792	16桂建02	570.00	0.0485	83.1473	118720	16普陀01	571.17	0.0477	83.3881
551	112367	16华西01	564.75	0.0481	83.1954	117094	17首钢E2	570.12	0.0476	83.4357
552	112336	16太安债	563.93	0.0480	83.2434	118617	16延安债	569.29	0.0475	83.4832
553	114212	17中铝01	563.00	0.0479	83.2914	112466	16彩塑01	569.25	0.0475	83.5306
554	112284	15渤租02	562.04	0.0479	83.3392	112416	16奥燃02	561.56	0.0469	83.5775
555	117583	长证1802	560.00	0.0477	83.3869	118795	16必康01	558.94	0.0466	83.6241
556	118720	16普陀01	560.00	0.0477	83.4346	114187	17海发02	558.04	0.0466	83.6707
557	112408	16新兴01	559.00	0.0476	83.4822	112408	16新兴01	557.97	0.0466	83.7172
558	118617	16延安债	556.00	0.0473	83.5295	112367	16华西01	557.62	0.0465	83.7638
559	118890	16滕房01	551.00	0.0469	83.5764	118559	16东方01	557.01	0.0465	83.8102
560	112783	18渤金04	550.00	0.0468	83.6232	118545	16郑公01	551.57	0.0460	83.8562
561	114031	16西王05	550.00	0.0468	83.6701	112284	15渤租02	550.17	0.0459	83.9021
562	114186	17瑞通01	550.00	0.0468	83.7169	112403	16农四01	548.69	0.0458	83.9479
563	114187	17海发02	550.00	0.0468	83.7637	123014	凯发转债	548.52	0.0458	83.9937
564	118559	16东方01	550.00	0.0468	83.8105	112635	18侨城02	544.30	0.0454	84.0391
565	112286	15海伟01	546.52	0.0465	83.8571	114242	17贵安债	540.93	0.0451	84.0842
566	118545	16郑公01	542.00	0.0461	83.9032	114031	16西王05	539.88	0.0450	84.1293
567	118795	16必康01	540.00	0.0460	83.9492	114207	17远东三	539.74	0.0450	84.1743
568	112521	17昆仑01	534.62	0.0455	83.9947	118569	16内江01	537.08	0.0448	84.2191
569	112443	16胜通03	532.40	0.0453	84.0400	117028	16本钢01	533.53	0.0445	84.2636
570	112193	13美邦01	530.42	0.0452	84.0852	118775	16靖滨02	533.43	0.0445	84.3081
571	114207	17远东三	530.00	0.0451	84.1303	112521	17昆仑01	532.45	0.0444	84.3525
572	114242	17贵安债	530.00	0.0451	84.1754	118853	16花样05	530.41	0.0443	84.3968
573	118569	16内江01	530.00	0.0451	84.2206	118594	16山投01	529.92	0.0442	84.4410
574	112264	15亚迪01	529.77	0.0451	84.2657	114278	17绵科发	528.11	0.0441	84.4851
575	112541	17立思01	526.60	0.0448	84.3105	112264	15亚迪01	527.91	0.0440	84.5291
576	112480	16腾晖01	526.00	0.0448	84.3553	114344	18金科06	527.63	0.0440	84.5731
577	118775	16靖滨02	526.00	0.0448	84.4001	112443	16胜通03	527.39	0.0440	84.6171
578	118594	16山投01	525.00	0.0447	84.4448	112541	17立思01	525.32	0.0438	84.6610
579	112502	17科伦01	522.80	0.0445	84.4893	114023	16津租02	524.25	0.0437	84.7047
580	112635	18侨城02	522.00	0.0444	84.5337	112193	13美邦01	522.15	0.0436	84.7483

(2)各债券成交面值、成交金额及占市场比例(二〇一八年)

BONDS TRADING PAR,VALUE & MARKET SHARE, 2018

百万元人民币, RMB Mil.

名次 Rank	代码 Code	债券名称 Bond	成交面值 Trading Par	占市场 % of Total	累计 %	代码 Code	债券名称 Bond	成交金额 Value	占市场 % of Total	累计 %
581	112455	16金街01	520.00	0.0443	84.5780	118427	15金债01	520.75	0.0434	84.7917
582	114023	16津租02	520.00	0.0443	84.6223	112480	16腾晖01	520.73	0.0434	84.8351
583	114344	18金科06	520.00	0.0443	84.6665	114380	18正荣01	520.46	0.0434	84.8786
584	112437	16铁汉02	519.90	0.0443	84.7108	112228	14怡亚债	518.95	0.0433	84.9219
585	114278	17绵科发	516.00	0.0439	84.7547	112502	17科伦01	517.67	0.0432	84.9651
586	114380	18正荣01	515.00	0.0438	84.7986	118687	16美的02	514.52	0.0429	85.0080
587	112371	16太阳01	511.29	0.0435	84.8421	118857	16叠石债	514.30	0.0429	85.0509
588	112391	16龙基02	510.00	0.0434	84.8855	118960	17东北C1	514.17	0.0429	85.0938
589	118886	16东集04	510.00	0.0434	84.9290	112286	15海伟01	512.89	0.0428	85.1366
590	112263	15中房债	509.70	0.0434	84.9723	112336	16太安债	511.18	0.0426	85.1792
591	112381	16华联债	507.75	0.0432	85.0156	118981	18广证C1	509.43	0.0425	85.2217
592	112581	17西煤02	505.00	0.0430	85.0586	112455	16金街01	509.24	0.0425	85.2642
593	118427	15金债01	505.00	0.0430	85.1016	112371	16太阳01	508.72	0.0424	85.3067
594	112434	16正商03	504.90	0.0430	85.1446	112381	16华联债	507.24	0.0423	85.3490
595	112580	17欧菲02	504.00	0.0429	85.1875	112391	16龙基02	507.11	0.0423	85.3913
596	112221	14万里债	503.45	0.0429	85.2303	112221	14万里债	507.11	0.0423	85.4336
597	112377	16侨城02	500.14	0.0426	85.2729	112437	16铁汉02	507.03	0.0423	85.4759
598	112615	17深能01	500.00	0.0426	85.3155	112743	18苏宁05	506.88	0.0423	85.5182
599	112743	18苏宁05	500.00	0.0426	85.3580	112615	17深能01	506.67	0.0423	85.5604
600	112759	18东旭01	500.00	0.0426	85.4006	118490	15阳光05	506.15	0.0422	85.6027
601	118687	16美的02	500.00	0.0426	85.4432	118768	16公投01	506.13	0.0422	85.6449
602	118768	16公投01	500.00	0.0426	85.4858	118816	16东华01	505.04	0.0421	85.6870
603	118857	16叠石债	500.00	0.0426	85.5283	112263	15中房债	502.54	0.0419	85.7290
604	118960	17东北C1	500.00	0.0426	85.5709	112580	17欧菲02	502.50	0.0419	85.7709
605	118981	18广证C1	500.00	0.0426	85.6135	118986	18安信C3	502.50	0.0419	85.8128
606	118984	18申证C5	500.00	0.0426	85.6560	118984	18申证C5	501.99	0.0419	85.8547
607	118986	18安信C3	500.00	0.0426	85.6986	118390	15阳光03	501.49	0.0418	85.8965
608	118853	16花样05	499.65	0.0425	85.7411	112581	17西煤02	500.12	0.0417	85.9383
609	117028	16本钢01	499.00	0.0425	85.7836	114194	17巨龙01	498.09	0.0416	85.9798
610	118816	16东华01	491.00	0.0418	85.8254	112434	16正商03	496.83	0.0414	86.0213
611	118739	16金控04	490.00	0.0417	85.8672	118886	16东集04	490.77	0.0409	86.0622
612	112537	17牡资01	489.42	0.0417	85.9088	118740	16京威01	490.37	0.0409	86.1031
613	112559	17恒通债	489.00	0.0416	85.9505	118739	16金控04	489.11	0.0408	86.1439
614	112320	16蓝标债	488.61	0.0416	85.9921	118424	15南国02	488.00	0.0407	86.1846
615	112450	16格林01	488.00	0.0415	86.0336	112784	18万科02	487.33	0.0407	86.2253
616	112488	16峨旅02	487.11	0.0415	86.0751	112377	16侨城02	483.84	0.0404	86.2657
617	118490	15阳光05	487.00	0.0415	86.1165	112537	17牡资01	483.45	0.0403	86.3060
618	112784	18万科02	486.97	0.0415	86.1580	112559	17恒通债	482.55	0.0403	86.3463
619	112576	17齐科01	484.00	0.0412	86.1992	112586	17航技01	480.50	0.0401	86.3863
620	112586	17航技01	482.00	0.0410	86.2402	112488	16峨旅02	480.21	0.0401	86.4264
621	118390	15阳光03	482.00	0.0410	86.2813	112201	14机电01	479.46	0.0400	86.4664
622	112598	17物美02	480.00	0.0409	86.3221	112598	17物美02	479.14	0.0400	86.5064
623	114194	17巨龙01	480.00	0.0409	86.3630	118888	16蔡家02	478.93	0.0400	86.5463
624	114405	18阳光04	480.00	0.0409	86.4039	114273	17国购03	478.72	0.0399	86.5863
625	112393	16万维01	478.92	0.0408	86.4447	117095	17章控E1	478.38	0.0399	86.6262
626	118888	16蔡家02	475.00	0.0404	86.4851	112576	17齐科01	477.34	0.0398	86.6660
627	112201	14机电01	474.90	0.0404	86.5255	112393	16万维01	476.85	0.0398	86.7058
628	118740	16京威01	474.00	0.0404	86.5659	114405	18阳光04	476.62	0.0398	86.7456
629	114044	16长交01	472.00	0.0402	86.6061	118908	14南京债	474.30	0.0396	86.7851
630	112448	16莱蒙01	470.91	0.0401	86.6462	118541	16金控01	474.21	0.0396	86.8247
631	112260	15阳房01	470.60	0.0401	86.6862	118891	16柳建02	473.86	0.0395	86.8642
632	118424	15南国02	470.00	0.0400	86.7262	112450	16格林01	473.32	0.0395	86.9037
633	118541	16金控01	470.00	0.0400	86.7663	114035	16莱钢03	472.94	0.0395	86.9432
634	112288	15证通01	468.00	0.0398	86.8061	112260	15阳房01	467.67	0.0390	86.9822
635	117095	17章控E1	466.40	0.0397	86.8458	112786	18涪陵01	465.99	0.0389	87.0211
636	114273	17国购03	466.00	0.0397	86.8855	114044	16长交01	465.65	0.0388	87.0599
637	112430	16宝龙03	465.09	0.0396	86.9251	117579	申证1801	463.52	0.0387	87.0986
638	112511	17正通01	463.90	0.0395	86.9646	112511	17正通01	462.69	0.0386	87.1372

(2)各债券成交面值、成交金额及占市场比例(二〇一八年)

BONDS TRADING PAR, VALUE & MARKET SHARE, 2018

百万元人民币, RMB Mil.

名次 Rank	代码 Code	债券名称 Bond	成交面值 Trading Par	占市场 % of Total	累计 %	代码 Code	债券名称 Bond	成交金额 Value	占市场 % of Total	累计 %
639	118891	16柳建02	462.00	0.0393	87.0039	112430	16宝龙03	462.30	0.0386	87.1758
640	112404	16银亿04	461.05	0.0393	87.0432	112731	18粤科03	461.37	0.0385	87.2142
641	112607	17滨房01	460.00	0.0392	87.0823	118327	15新华联	459.43	0.0383	87.2526
642	112608	17三圣债	460.00	0.0392	87.1215	112608	17三圣债	459.32	0.0383	87.2909
643	112731	18粤科03	460.00	0.0392	87.1607	118360	15株发02	457.68	0.0382	87.3291
644	112786	18涪陵01	460.00	0.0392	87.1998	118894	16商丘02	457.12	0.0381	87.3672
645	114035	16莱钢03	460.00	0.0392	87.2390	112607	17滨房01	456.27	0.0381	87.4053
646	118894	16商丘02	460.00	0.0392	87.2782	112448	16莱蒙01	453.63	0.0378	87.4431
647	128044	岭南转债	459.17	0.0391	87.3172	112320	16蓝标债	452.31	0.0377	87.4809
648	118908	14南京债	459.00	0.0391	87.3563	118987	18广发C1	452.10	0.0377	87.5186
649	112422	16飞马债	457.00	0.0389	87.3952	112422	16飞马债	451.98	0.0377	87.5563
650	112294	15海伟02	454.36	0.0387	87.4339	112324	16高鸿债	451.52	0.0377	87.5940
651	112324	16高鸿债	454.00	0.0387	87.4726	112751	18广发02	451.36	0.0377	87.6316
652	112570	17晨债01	453.23	0.0386	87.5112	127008	特发转债	447.54	0.0373	87.6690
653	112751	18广发02	450.00	0.0383	87.5495	114009	16滇中03	447.29	0.0373	87.7063
654	118987	18广发C1	450.00	0.0383	87.5878	118977	18申证C2	445.43	0.0372	87.7434
655	117579	申证1801	448.00	0.0381	87.6259	112763	18青信Y2	445.39	0.0372	87.7806
656	112019	09宜化债	446.99	0.0381	87.6640	114277	17大庆01	444.99	0.0371	87.8177
657	118360	15株发02	446.00	0.0380	87.7020	118409	15宁温泉	444.34	0.0371	87.8548
658	118751	16西江投	445.00	0.0379	87.7398	114146	17京威债	444.23	0.0371	87.8919
659	112479	16珠海债	442.46	0.0377	87.7775	112288	15证通01	444.04	0.0370	87.9289
660	127008	特发转债	441.49	0.0376	87.8151	112404	16银亿04	443.94	0.0370	87.9659
661	112763	18青信Y2	441.00	0.0375	87.8526	114341	18美的01	443.19	0.0370	88.0029
662	114009	16滇中03	440.00	0.0375	87.8901	118751	16西江投	443.08	0.0370	88.0399
663	114277	17大庆01	440.00	0.0375	87.9276	128044	岭南转债	439.10	0.0366	88.0765
664	114341	18美的01	440.00	0.0375	87.9650	112214	14杰赛债	438.64	0.0366	88.1131
665	118327	15新华联	440.00	0.0375	88.0025	114327	18远东二	437.96	0.0365	88.1496
666	112214	14杰赛债	434.22	0.0370	88.0395	112294	15海伟02	437.95	0.0365	88.1862
667	118977	18申证C2	434.00	0.0370	88.0764	118818	16东华02	436.45	0.0364	88.2226
668	112231	14金贵债	432.20	0.0368	88.1132	118824	16华美S3	436.18	0.0364	88.2590
669	112773	18东北债	430.00	0.0366	88.1498	114046	16绍柯01	434.81	0.0363	88.2953
670	112804	18清PGY1	430.00	0.0366	88.1864	112773	18东北债	434.44	0.0362	88.3315
671	114046	16绍柯01	430.00	0.0366	88.2230	112479	16珠海债	433.37	0.0362	88.3677
672	114146	17京威债	430.00	0.0366	88.2596	118386	15徐新债	433.35	0.0362	88.4038
673	112584	17创维P1	427.95	0.0364	88.2961	118756	16扬化01	431.89	0.0360	88.4398
674	118818	16东华02	427.00	0.0364	88.3324	112804	18清PGY1	429.98	0.0359	88.4757
675	112418	16中南02	424.61	0.0362	88.3686	112759	18东旭01	429.35	0.0358	88.5115
676	114327	18远东二	424.00	0.0361	88.4047	112584	17创维P1	426.49	0.0356	88.5471
677	118409	15宁温泉	424.00	0.0361	88.4408	112229	14白药01	424.74	0.0354	88.5826
678	118756	16扬化01	424.00	0.0361	88.4769	118762	16金科06	424.60	0.0354	88.6180
679	112549	17余投02	423.02	0.0360	88.5129	118329	15易成债	422.36	0.0352	88.6532
680	112229	14白药01	421.12	0.0359	88.5488	114040	16水城01	420.46	0.0351	88.6883
681	112577	17宝安02	420.00	0.0358	88.5845	118772	16荣发06	418.75	0.0349	88.7232
682	114040	16水城01	420.00	0.0358	88.6203	112549	17余投02	418.36	0.0349	88.7581
683	118824	16华美S3	420.00	0.0358	88.6560	112577	17宝安02	416.99	0.0348	88.7929
684	112344	16魏桥02	417.84	0.0356	88.6916	112570	17晨债01	414.58	0.0346	88.8275
685	112781	18华锦01	413.00	0.0352	88.7268	112685	18粤科01	413.17	0.0345	88.8620
686	118386	15徐新债	413.00	0.0352	88.7619	118958	17英大C1	412.09	0.0344	88.8964
687	118329	15易成债	412.00	0.0351	88.7970	112781	18华锦01	411.67	0.0343	88.9307
688	112685	18粤科01	411.00	0.0350	88.8320	112139	12北新债	408.78	0.0341	88.9648
689	112139	12北新债	409.62	0.0349	88.8669	114200	17大行01	407.93	0.0340	88.9989
690	112383	16当代债	404.36	0.0344	88.9013	112418	16中南02	407.38	0.0340	89.0328
691	112724	18万集01	404.00	0.0344	88.9357	114189	17峰峰01	406.84	0.0339	89.0668
692	112506	17温氏01	400.47	0.0341	88.9698	118374	15长经开	406.84	0.0339	89.1007
693	112545	17宝鹰01	400.00	0.0341	89.0039	118719	16云铁01	406.29	0.0339	89.1346
694	112626	17传化01	400.00	0.0341	89.0379	112664	18合和01	404.69	0.0338	89.1684
695	112639	18天齐01	400.00	0.0341	89.0720	118941	15西证01	404.40	0.0337	89.2021
696	112664	18合和01	400.00	0.0341	89.1060	112383	16当代债	404.14	0.0337	89.2358

(2)各债券成交面值、成交金额及占市场比例(二〇一八年)

BONDS TRADING PAR, VALUE & MARKET SHARE, 2018

百万元人民币, RMB Mil.

名次 Rank	代码 Code	债券名称 Bond	成交面值 Trading Par	占市场 % of Total	累计 %	代码 Code	债券名称 Bond	成交金额 Value	占市场 % of Total	累计 %
697	112747	18 TCL 02	400.00	0.0341	89.1401	118697	16临投03	404.00	0.0337	89.2695
698	114392	18国元04	400.00	0.0341	89.1741	112616	17深能02	403.53	0.0337	89.3032
699	118697	16临投03	400.00	0.0341	89.2082	114262	17南投01	402.53	0.0336	89.3368
700	118719	16云铁01	400.00	0.0341	89.2422	118839	16航基02	402.42	0.0336	89.3704
701	118762	16金科06	400.00	0.0341	89.2763	112724	18万集01	401.31	0.0335	89.4038
702	118772	16荣发06	400.00	0.0341	89.3104	112639	18天齐01	401.16	0.0335	89.4373
703	118839	16航基02	400.00	0.0341	89.3444	112545	17宝鹰01	400.91	0.0334	89.4708
704	118941	15西证01	400.00	0.0341	89.3785	114392	18国元04	400.67	0.0334	89.5042
705	118954	16一创C2	400.00	0.0341	89.4125	112344	16魏桥02	399.89	0.0334	89.5376
706	118958	17英大C1	400.00	0.0341	89.4466	112747	18 TCL 02	398.63	0.0333	89.5708
707	112465	16厦港02	396.70	0.0338	89.4804	118793	16蓟州04	397.56	0.0332	89.6040
708	118374	15长经开	396.00	0.0337	89.5141	112626	17传化01	397.48	0.0332	89.6371
709	112616	17深能02	394.00	0.0335	89.5476	112506	17温氏01	397.42	0.0332	89.6703
710	112301	15中武债	393.92	0.0335	89.5811	112717	18 TCL 01	396.05	0.0330	89.7033
711	112474	16合泰01	392.65	0.0334	89.6146	118422	15沪宝01	395.01	0.0330	89.7363
712	112414	16沃尔01	391.08	0.0333	89.6479	118574	16昆经02	394.28	0.0329	89.7692
713	112609	17余投03	390.00	0.0332	89.6811	112231	14金贵债	394.12	0.0329	89.8021
714	112717	18 TCL 01	390.00	0.0332	89.7143	112609	17余投03	393.58	0.0328	89.8349
715	112770	18阳城01	390.00	0.0332	89.7475	118789	16剑江02	392.27	0.0327	89.8676
716	114200	17大行01	390.00	0.0332	89.7807	114183	17株发债	391.66	0.0327	89.9003
717	114262	17南投01	390.00	0.0332	89.8139	112465	16厦港02	391.38	0.0327	89.9330
718	118574	16昆经02	390.00	0.0332	89.8471	112770	18阳城01	390.00	0.0325	89.9655
719	118793	16蓟州04	390.00	0.0332	89.8803	112414	16沃尔01	388.32	0.0324	89.9979
720	114189	17峰峰01	389.00	0.0331	89.9134	118626	16荣发02	388.02	0.0324	90.0303
721	112512	17华茂01	384.00	0.0327	89.9461	118954	16一创C2	387.24	0.0323	90.0626
722	118422	15沪宝01	382.00	0.0325	89.9786	118821	16花样04	385.48	0.0322	90.0947
723	112709	18国购02	381.42	0.0325	90.0111	112512	17华茂01	384.73	0.0321	90.1268
724	112280	15东华02	380.51	0.0324	90.0435	118366	15酉阳01	384.29	0.0321	90.1589
725	112420	16潮宏01	380.50	0.0324	90.0759	118503	16丰兴01	382.53	0.0319	90.1908
726	112610	17制药01	380.00	0.0324	90.1083	112019	09宜化债	382.28	0.0319	90.2227
727	118749	16泛海03	380.00	0.0324	90.1406	112474	16合泰01	382.12	0.0319	90.2546
728	118789	16剑江02	380.00	0.0324	90.1730	112301	15中武债	381.25	0.0318	90.2864
729	123010	博世转债	377.67	0.0322	90.2051	112280	15东华02	379.61	0.0317	90.3181
730	114183	17株发债	377.00	0.0321	90.2372	112709	18国购02	378.76	0.0316	90.3497
731	112333	16鲁焦01	373.51	0.0318	90.2690	118606	16蓝创01	378.42	0.0316	90.3812
732	112410	16中房债	373.00	0.0318	90.3008	118749	16泛海03	378.38	0.0316	90.4128
733	118821	16花样04	372.75	0.0317	90.3325	112610	17制药01	378.22	0.0316	90.4444
734	112528	17欣旺01	370.00	0.0315	90.3640	118346	15昆发01	375.94	0.0314	90.4757
735	112728	18申宏01	370.00	0.0315	90.3955	118650	16蓝创02	373.60	0.0312	90.5069
736	112736	18象屿Y2	370.00	0.0315	90.4270	112728	18申宏01	373.46	0.0312	90.5380
737	118366	15酉阳01	370.00	0.0315	90.4585	112528	17欣旺01	372.84	0.0311	90.5692
738	118503	16丰兴01	370.00	0.0315	90.4900	117041	16本钢02	372.82	0.0311	90.6003
739	118606	16蓝创01	370.00	0.0315	90.5215	112736	18象屿Y2	372.79	0.0311	90.6314
740	118626	16荣发02	370.00	0.0315	90.5530	117578	长证1701	370.89	0.0309	90.6623
741	112238	15振业债	366.51	0.0312	90.5842	112420	16潮宏01	369.36	0.0308	90.6931
742	118346	15昆发01	366.00	0.0312	90.6154	118380	15广投02	368.74	0.0308	90.7239
743	107860	四川1729	365.70	0.0311	90.6465	107860	四川1729	368.10	0.0307	90.7546
744	112121	12景兴债	365.66	0.0311	90.6777	112121	12景兴债	367.72	0.0307	90.7853
745	112256	15天保01	362.57	0.0309	90.7085	118648	16桐庐02	366.58	0.0306	90.8159
746	112179	13南洋债	362.49	0.0309	90.7394	112238	15振业债	366.44	0.0306	90.8464
747	112601	17正通02	361.00	0.0307	90.7701	114317	18东集02	365.97	0.0305	90.8770
748	112750	18深建02	360.00	0.0307	90.8008	118426	15昆经01	365.61	0.0305	90.9075
749	114317	18东集02	360.00	0.0307	90.8314	118674	16花样01	364.46	0.0304	90.9379
750	117041	16本钢02	360.00	0.0307	90.8621	112638	18湘电01	363.05	0.0303	90.9682
751	117578	长证1701	360.00	0.0307	90.8927	112256	15天保01	362.02	0.0302	90.9984
752	118648	16桐庐02	360.00	0.0307	90.9234	112179	13南洋债	361.84	0.0302	91.0285
753	118955	16华西C1	360.00	0.0307	90.9540	112601	17正通02	361.49	0.0302	91.0587
754	112365	16广业01	358.91	0.0306	90.9846	112750	18深建02	361.14	0.0301	91.0888

(2)各债券成交面值、成交金额及占市场比例(二〇一八年)

BONDS TRADING PAR, VALUE & MARKET SHARE, 2018

百万元人民币, RMB Mil.

名次 Rank	代码 Code	债券名称 Bond	成交面值 Trading Par	占市场 % of Total	累计 %	代码 Code	债券名称 Bond	成交金额 Value	占市场 % of Total	累计 %
755	112638	18湘电01	358.00	0.0305	91.0151	112333	16鲁焦01	357.63	0.0298	91.1187
756	112399	16凯迪债	357.01	0.0304	91.0455	112142	12格林债	357.03	0.0298	91.1485
757	118650	16蓝创02	357.00	0.0304	91.0758	112410	16中房债	356.83	0.0298	91.1782
758	128040	华通转债	356.23	0.0303	91.1062	112225	14恒运01	356.68	0.0298	91.2080
759	118426	15昆经01	356.00	0.0303	91.1365	114204	17广发03	356.67	0.0298	91.2377
760	112142	12格林债	355.88	0.0303	91.1668	118681	16商丘01	356.43	0.0297	91.2675
761	112378	16盛润债	355.65	0.0303	91.1971	118786	16泛海04	356.09	0.0297	91.2972
762	112653	18恒逸R1	355.00	0.0302	91.2273	123010	博世转债	356.02	0.0297	91.3269
763	118380	15广投02	355.00	0.0302	91.2575	112123	12中山01	355.37	0.0296	91.3565
764	112225	14恒运01	354.38	0.0302	91.2877	112653	18恒逸R1	352.68	0.0294	91.3860
765	112048	11凯迪债	351.92	0.0300	91.3176	118345	15中南01	352.58	0.0294	91.4154
766	112123	12中山01	351.44	0.0299	91.3476	118435	15铜仁01	350.34	0.0292	91.4446
767	112782	18东旭02	350.00	0.0298	91.3774	114374	18太国债	349.13	0.0291	91.4737
768	114007	16鲁班债	350.00	0.0298	91.4072	114142	17贵城发	349.05	0.0291	91.5029
769	114204	17广发03	350.00	0.0298	91.4370	114007	16鲁班债	348.56	0.0291	91.5319
770	118786	16泛海04	350.00	0.0298	91.4668	118350	15阳集01	348.08	0.0290	91.5610
771	111023	03中铁债	349.78	0.0298	91.4965	112365	16广业01	346.65	0.0289	91.5899
772	118674	16花样01	346.20	0.0295	91.5260	118774	16连城01	345.00	0.0288	91.6187
773	112554	17前海01	345.00	0.0294	91.5554	111023	03中铁债	344.67	0.0288	91.6474
774	118681	16商丘01	345.00	0.0294	91.5848	118382	15利得债	341.70	0.0285	91.6759
775	118774	16连城01	345.00	0.0294	91.6141	112554	17前海01	339.40	0.0283	91.7043
776	112439	16康缘01	344.50	0.0293	91.6435	118526	16中置01	339.14	0.0283	91.7326
777	114374	18太国债	342.00	0.0291	91.6726	112048	11凯迪债	335.51	0.0280	91.7605
778	118435	15铜仁01	340.00	0.0289	91.7015	114231	17合景01	335.29	0.0280	91.7885
779	114142	17贵城发	336.00	0.0286	91.7301	112399	16凯迪债	335.00	0.0279	91.8165
780	112253	15荣盛01	334.68	0.0285	91.7586	112439	16康缘01	334.84	0.0279	91.8444
781	112369	16峨旅01	334.00	0.0284	91.7871	118539	16临安01	334.82	0.0279	91.8723
782	118350	15阳集01	334.00	0.0284	91.8155	114132	17蔡生01	333.94	0.0279	91.9002
783	118345	15中南01	333.00	0.0284	91.8439	112253	15荣盛01	333.91	0.0279	91.9281
784	118382	15利得债	331.20	0.0282	91.8721	117055	16苏协E2	333.35	0.0278	91.9559
785	114231	17合景01	330.00	0.0281	91.9002	112733	18苏宁04	332.96	0.0278	91.9836
786	118526	16中置01	330.00	0.0281	91.9282	128040	华通转债	332.33	0.0277	92.0114
787	118539	16临安01	330.00	0.0281	91.9563	118852	16中融05	330.57	0.0276	92.0389
788	118830	16徐新债	330.00	0.0281	91.9844	118955	16华西C1	330.57	0.0276	92.0665
789	112733	18苏宁04	329.25	0.0280	92.0125	114019	16福星05	329.38	0.0275	92.0940
790	112405	16天顺01	328.63	0.0280	92.0405	112369	16峨旅01	329.32	0.0275	92.1215
791	112194	13东北01	326.51	0.0278	92.0683	112194	13东北01	328.50	0.0274	92.1489
792	114132	17蔡生01	326.00	0.0278	92.0960	112378	16盛润债	328.39	0.0274	92.1763
793	117116	18中鼎E1	325.35	0.0277	92.1237	118420	15华控02	328.22	0.0274	92.2037
794	118852	16中融05	324.00	0.0276	92.1513	117116	18中鼎E1	328.19	0.0274	92.2310
795	117055	16苏协E2	322.00	0.0274	92.1787	118830	16徐新债	326.42	0.0272	92.2583
796	112464	16东林03	321.50	0.0274	92.2061	112703	18深投01	325.54	0.0272	92.2854
797	112165	12德豪债	320.16	0.0273	92.2333	112405	16天顺01	324.03	0.0270	92.3125
798	112675	18厦贸Y1	320.10	0.0273	92.2606	114261	17新野02	323.76	0.0270	92.3395
799	112732	18航技03	320.00	0.0272	92.2878	112675	18厦贸Y1	323.64	0.0270	92.3665
800	112703	18深投01	320.00	0.0272	92.3151	112732	18航技03	323.40	0.0270	92.3935
801	114019	16福星05	320.00	0.0272	92.3423	112782	18东旭02	322.25	0.0269	92.4204
802	114261	17新野02	320.00	0.0272	92.3696	112385	16奥燃01	321.32	0.0268	92.4472
803	118868	16袍工03	320.00	0.0272	92.3968	118643	16万楼02	320.80	0.0268	92.4739
804	118420	15华控02	318.00	0.0271	92.4239	112165	12德豪债	318.97	0.0266	92.5005
805	112385	16奥燃01	317.00	0.0270	92.4509	111026	05粤交通	318.69	0.0266	92.5271
806	112266	15利尔01	316.54	0.0269	92.4778	114314	18紫光01	318.32	0.0266	92.5537
807	112107	12云内债	315.88	0.0269	92.5047	118855	16彩生02	318.23	0.0265	92.5802
808	112334	16国购01	312.97	0.0266	92.5314	118325	15阳光01	317.89	0.0265	92.6068
809	112341	16宝龙02	312.32	0.0266	92.5580	118732	16东集03	317.28	0.0265	92.6332
810	111026	05粤交通	312.00	0.0266	92.5845	112107	12云内债	316.36	0.0264	92.6596
811	112388	16聚龙债	311.34	0.0265	92.6110	118798	16昆交03	316.31	0.0264	92.6860
812	112632	18一创01	310.00	0.0264	92.6374	118868	16袍工03	315.69	0.0263	92.7123

(2)各债券成交面值、成交金额及占市场比例(二〇一八年)

BONDS TRADING PAR, VALUE & MARKET SHARE, 2018

百万元人民币, RMB Mil.

名次 Rank	代码 Code	债券名称 Bond	成交面值 Trading Par	占市场 % of Total	累计 %	代码 Code	债券名称 Bond	成交金额 Value	占市场 % of Total	累计 %
813	118643	16万楼02	310.00	0.0264	92.6638	112632	18一创01	315.63	0.0263	92.7387
814	118798	16昆交03	310.00	0.0264	92.6902	114349	18贵安债	315.14	0.0263	92.7650
815	114412	18中南01	308.00	0.0262	92.7164	118336	15昆投02	314.76	0.0263	92.7912
816	112311	16昆仑01	307.38	0.0262	92.7426	114038	15利得02	314.48	0.0262	92.8175
817	112247	15华东债	306.19	0.0261	92.7687	112266	15利尔01	312.69	0.0261	92.8436
818	112208	14华邦01	302.61	0.0258	92.7944	114148	17晨控02	311.36	0.0260	92.8695
819	112467	16天广01	300.48	0.0256	92.8200	118391	15东方01	310.85	0.0259	92.8955
820	112517	17西航01	300.00	0.0255	92.8456	112341	16宝龙02	310.55	0.0259	92.9214
821	112651	18金科02	300.00	0.0255	92.8711	118397	15华控债	309.64	0.0258	92.9472
822	112699	18二三01	300.00	0.0255	92.8966	114003	16莱钢02	308.27	0.0257	92.9729
823	112723	18渤金01	300.00	0.0255	92.9222	118351	15贵高01	307.34	0.0256	92.9986
824	114038	15利得02	300.00	0.0255	92.9477	118953	16东北C1	306.40	0.0256	93.0241
825	114148	17晨控02	300.00	0.0255	92.9733	114412	18中南01	305.77	0.0255	93.0496
826	114314	18紫光01	300.00	0.0255	92.9988	118884	16华讯01	305.30	0.0255	93.0751
827	114349	18贵安债	300.00	0.0255	93.0243	112311	16昆仑01	305.23	0.0255	93.1006
828	118325	15阳光01	300.00	0.0255	93.0499	112247	15华东债	303.98	0.0254	93.1259
829	118336	15昆投02	300.00	0.0255	93.0754	114032	16西王06	302.82	0.0253	93.1512
830	118351	15贵高01	300.00	0.0255	93.1010	112140	12基地债	302.34	0.0252	93.1764
831	118391	15东方01	300.00	0.0255	93.1265	117580	山证1801	302.25	0.0252	93.2016
832	118397	15华控债	300.00	0.0255	93.1521	112651	18金科02	302.24	0.0252	93.2269
833	118532	16西投01	300.00	0.0255	93.1776	112699	18二三01	302.23	0.0252	93.2521
834	118732	16东集03	300.00	0.0255	93.2031	118532	16西投01	302.01	0.0252	93.2773
835	118855	16彩生02	300.00	0.0255	93.2287	118949	16广发06	301.34	0.0251	93.3024
836	118949	16广发06	300.00	0.0255	93.2542	112464	16东林03	301.21	0.0251	93.3275
837	118953	16东北C1	300.00	0.0255	93.2798	112723	18渤金01	301.05	0.0251	93.3527
838	112051	11报喜02	299.32	0.0255	93.3053	118359	15东旭01	300.70	0.0251	93.3777
839	112140	12基地债	298.38	0.0254	93.3307	118873	16荣发09	300.30	0.0251	93.4028
840	112585	17桂建01	296.04	0.0252	93.3559	112208	14华邦01	299.93	0.0250	93.4278
841	112490	16捷成01	295.00	0.0251	93.3810	112517	17西航01	298.28	0.0249	93.4527
842	118884	16华讯01	295.00	0.0251	93.4061	114181	17中证02	298.06	0.0249	93.4776
843	112299	15中利债	294.33	0.0251	93.4312	112334	16国购01	296.44	0.0247	93.5023
844	112567	17天顺债	293.00	0.0249	93.4561	118625	16仁保债	295.88	0.0247	93.5270
845	114003	16莱钢02	291.50	0.0248	93.4809	112051	11报喜02	295.78	0.0247	93.5517
846	118359	15东旭01	291.00	0.0248	93.5057	112719	18电科01	295.45	0.0246	93.5763
847	112171	12久联债	290.72	0.0248	93.5304	114188	17福冠债	295.01	0.0246	93.6009
848	128049	华源转债	290.44	0.0247	93.5552	114211	17福冠02	294.50	0.0246	93.6255
849	112666	18科伦01	290.20	0.0247	93.5799	112388	16聚龙债	294.42	0.0246	93.6501
850	112719	18电科01	290.00	0.0247	93.6046	118705	16荣发04	293.74	0.0245	93.6746
851	112798	18国际P2	290.00	0.0247	93.6293	112585	17桂建01	293.49	0.0245	93.6991
852	114032	16西王06	290.00	0.0247	93.6539	112490	16捷成01	293.02	0.0244	93.7235
853	114181	17中证02	290.00	0.0247	93.6786	112567	17天顺债	292.53	0.0244	93.7479
854	117580	山证1801	290.00	0.0247	93.7033	112798	18国际P2	292.11	0.0244	93.7723
855	118738	16淮新02	290.00	0.0247	93.7280	112666	18科伦01	292.00	0.0244	93.7966
856	118848	16相城01	290.00	0.0247	93.7527	112299	15中利债	291.91	0.0244	93.8210
857	118873	16荣发09	290.00	0.0247	93.7774	112171	12久联债	291.42	0.0243	93.8453
858	112795	18捷成01	285.83	0.0243	93.8017	118919	15英大01	291.39	0.0243	93.8696
859	128042	凯中转债	285.62	0.0243	93.8261	118738	16淮新02	290.99	0.0243	93.8939
860	112680	18物美01	285.00	0.0243	93.8503	118848	16相城01	287.74	0.0240	93.9179
861	112172	13普邦债	282.41	0.0240	93.8744	118570	16铁岭01	287.20	0.0240	93.9419
862	114188	17福冠债	281.00	0.0239	93.8983	112680	18物美01	286.45	0.0239	93.9658
863	118919	15英大01	281.00	0.0239	93.9222	118656	16银亿02	285.90	0.0239	93.9896
864	114045	16科陆02	280.00	0.0238	93.9461	112795	18捷成01	285.83	0.0238	94.0135
865	114211	17福冠02	280.00	0.0238	93.9699	114045	16科陆02	284.51	0.0237	94.0372
866	117582	广发1801	280.00	0.0238	93.9937	117582	广发1801	284.02	0.0237	94.0609
867	118551	16沿江债	280.00	0.0238	94.0176	118551	16沿江债	283.34	0.0236	94.0845
868	118570	16铁岭01	280.00	0.0238	94.0414	112172	13普邦债	283.04	0.0236	94.1081
869	118625	16仁保债	280.00	0.0238	94.0652	112217	14东江01	279.34	0.0233	94.1314
870	118705	16荣发04	280.00	0.0238	94.0891	112067	11冀东02	278.70	0.0233	94.1547

(2)各债券成交面值、成交金额及占市场比例(二〇一八年)

BONDS TRADING PAR, VALUE & MARKET SHARE, 2018

百万元人民币, RMB Mil.

名次 Rank	代码 Code	债券名称 Bond	成交面值 Trading Par	占市场 % of Total	累计 %	代码 Code	债券名称 Bond	成交金额 Value	占市场 % of Total	累计 %
871	112067	11冀东02	277.64	0.0236	94.1127	118957	17长江C1	278.51	0.0232	94.1779
872	112217	14东江01	276.55	0.0235	94.1363	117051	16沃金E1	278.21	0.0232	94.2011
873	106930	湖北1811	270.00	0.0230	94.1593	118352	15龙里债	276.03	0.0230	94.2242
874	118957	17长江C1	270.00	0.0230	94.1822	114015	16瑞泥03	275.44	0.0230	94.2472
875	118656	16银亿02	269.50	0.0229	94.2052	106930	湖北1811	274.21	0.0229	94.2700
876	114015	16瑞泥03	268.80	0.0229	94.2281	128049	华源转债	270.75	0.0226	94.2926
877	117051	16沃金E1	267.00	0.0227	94.2508	128042	凯中转债	270.65	0.0226	94.3152
878	117063	16神雾E1	267.00	0.0227	94.2735	106307	湖北1729	269.62	0.0225	94.3377
879	123017	寒锐转债	266.92	0.0227	94.2963	112332	16劲嘉01	267.88	0.0223	94.3600
880	112332	16劲嘉01	266.74	0.0227	94.3190	117581	长证1801	266.03	0.0222	94.3822
881	118791	16淮新03	266.00	0.0226	94.3416	117577	山证1701	264.62	0.0221	94.4043
882	112259	15甘电债	264.15	0.0225	94.3641	118680	16东资01	263.93	0.0220	94.4263
883	112143	12粤电01	263.07	0.0224	94.3865	112143	12粤电01	263.44	0.0220	94.4483
884	118819	16镇城02	263.00	0.0224	94.4089	118484	16十四01	262.66	0.0219	94.4702
885	118352	15龙里债	261.00	0.0222	94.4311	117063	16神雾E1	262.60	0.0219	94.4921
886	112551	17合泰01	260.00	0.0221	94.4533	118819	16镇城02	262.45	0.0219	94.5140
887	112603	17普邦债	260.00	0.0221	94.4754	114381	18湘高G2	261.90	0.0219	94.5359
888	112767	18美置01	260.00	0.0221	94.4975	123017	寒锐转债	261.66	0.0218	94.5577
889	114381	18湘高G2	260.00	0.0221	94.5197	112259	15甘电债	261.17	0.0218	94.5795
890	117577	山证1701	260.00	0.0221	94.5418	112216	14欣旺01	260.59	0.0217	94.6012
891	117581	长证1801	260.00	0.0221	94.5639	112467	16天广01	260.14	0.0217	94.6229
892	118680	16东资01	260.00	0.0221	94.5861	112603	17普邦债	260.00	0.0217	94.6446
893	112415	16奋达01	259.40	0.0221	94.6082	112551	17合泰01	258.35	0.0216	94.6662
894	112270	15华邦债	258.61	0.0220	94.6302	114110	17中证01	257.57	0.0215	94.6877
895	112216	14欣旺01	258.50	0.0220	94.6522	112270	15华邦债	257.50	0.0215	94.7092
896	118506	16万楼01	256.00	0.0218	94.6740	118632	16丰县债	257.34	0.0215	94.7306
897	112460	16安控债	255.00	0.0217	94.6957	112767	18美置01	256.88	0.0214	94.7521
898	114025	16常建03	254.00	0.0216	94.7173	118506	16万楼01	256.27	0.0214	94.7734
899	106307	湖北1729	250.00	0.0213	94.7386	118530	16仪水务	256.14	0.0214	94.7948
900	106655	四川1808	250.00	0.0213	94.7599	118542	16中房私	255.90	0.0213	94.8162
901	107863	四川1732	250.00	0.0213	94.7812	118347	15翔控01	255.21	0.0213	94.8375
902	112694	18合和02	250.00	0.0213	94.8025	112415	16奋达01	254.28	0.0212	94.8587
903	114110	17中证01	250.00	0.0213	94.8237	114203	17新研01	253.88	0.0212	94.8798
904	114401	18昆钢01	250.00	0.0213	94.8450	118969	17东财C1	252.97	0.0211	94.9010
905	118347	15翔控01	250.00	0.0213	94.8663	112633	18一创02	252.92	0.0211	94.9221
906	118495	16华福01	250.00	0.0213	94.8876	118791	16淮新03	252.64	0.0211	94.9431
907	118530	16仪水务	250.00	0.0213	94.9089	112694	18合和02	252.15	0.0210	94.9642
908	118542	16中房私	250.00	0.0213	94.9302	118367	15酉阳02	252.11	0.0210	94.9852
909	118632	16丰县债	250.00	0.0213	94.9515	106655	四川1808	252.09	0.0210	95.0062
910	118969	17东财C1	250.00	0.0213	94.9727	118371	15柳建债	250.96	0.0209	95.0272
911	112153	12科伦02	249.21	0.0212	94.9940	114401	18昆钢01	250.82	0.0209	95.0481
912	118484	16十四01	245.00	0.0209	95.0148	118872	16荣发08	250.62	0.0209	95.0690
913	118543	16临开债	244.50	0.0208	95.0356	118495	16华福01	249.19	0.0208	95.0898
914	112633	18一创02	244.00	0.0208	95.0564	112153	12科伦02	249.01	0.0208	95.1106
915	112308	15银亿01	242.13	0.0206	95.0770	114254	17紫光05	247.32	0.0206	95.1312
916	112114	12冀东02	241.21	0.0205	95.0976	118543	16临开债	246.74	0.0206	95.1518
917	106934	四川1818	240.00	0.0204	95.1180	114364	18远东四	245.22	0.0205	95.1722
918	112233	14漳发债	240.00	0.0204	95.1384	112460	16安控债	245.10	0.0204	95.1927
919	112597	17顺丰01	240.00	0.0204	95.1589	118334	15阳光02	244.38	0.0204	95.2131
920	114203	17新研01	240.00	0.0204	95.1793	118807	16淮水03	244.07	0.0204	95.2334
921	114254	17紫光05	240.00	0.0204	95.1997	114025	16常建03	244.01	0.0204	95.2538
922	114364	18远东四	240.00	0.0204	95.2202	112114	12冀东02	243.13	0.0203	95.2741
923	118367	15酉阳02	240.00	0.0204	95.2406	118417	15淮新02	241.22	0.0201	95.2942
924	118371	15柳建债	240.00	0.0204	95.2610	107863	四川1732	241.18	0.0201	95.3143
925	118807	16淮水03	240.00	0.0204	95.2815	106934	四川1818	241.17	0.0201	95.3345
926	118872	16荣发08	240.00	0.0204	95.3019	118534	16昆经01	240.23	0.0200	95.3545
927	112612	17正邦01	236.50	0.0201	95.3220	112308	15银亿01	239.64	0.0200	95.3745
928	112602	17步高01	236.00	0.0201	95.3421	117030	16赛纳01	239.46	0.0200	95.3945

(2)各债券成交面值、成交金额及占市场比例(二〇一八年)

BONDS TRADING PAR, VALUE & MARKET SHARE, 2018

百万元人民币, RMB Mil.

名次 Rank	代码 Code	债券名称 Bond	成交面值 Trading Par	占市场 % of Total	累计 %	代码 Code	债券名称 Bond	成交金额 Value	占市场 % of Total	累计 %
929	112742	18万科01	235.00	0.0200	95.3621	118400	15福惠01	239.40	0.0200	95.4144
930	112620	17制药02	234.00	0.0199	95.3820	114126	17商丘02	239.11	0.0199	95.4344
931	112235	15福星01	233.72	0.0199	95.4019	112233	14漳发债	238.95	0.0199	95.4543
932	112458	16盐港01	233.00	0.0198	95.4218	112597	17顺丰01	238.58	0.0199	95.4742
933	112275	15搜特债	232.91	0.0198	95.4416	112612	17正邦01	237.38	0.0198	95.4940
934	112331	16宝德01	230.13	0.0196	95.4612	118365	15泰丰01	235.61	0.0197	95.5137
935	114011	16柳建03	230.00	0.0196	95.4808	112620	17制药02	234.82	0.0196	95.5333
936	114126	17商丘02	230.00	0.0196	95.5004	112742	18万科01	234.80	0.0196	95.5529
937	118334	15阳光02	230.00	0.0196	95.5200	112602	17步高01	234.64	0.0196	95.5724
938	118400	15福惠01	230.00	0.0196	95.5395	114191	17大友01	233.74	0.0195	95.5919
939	118417	15淮新02	230.00	0.0196	95.5591	112275	15搜特债	231.62	0.0193	95.6113
940	118534	16昆经01	230.00	0.0196	95.5787	112204	14好想债	231.61	0.0193	95.6306
941	118899	16中南03	230.00	0.0196	95.5983	118899	16中南03	231.35	0.0193	95.6499
942	114056	16西王07	228.60	0.0195	95.6177	117038	16赛纳02	231.04	0.0193	95.6692
943	117030	16赛纳01	228.00	0.0194	95.6372	114196	17协鑫G1	230.96	0.0193	95.6884
944	112204	14好想债	227.71	0.0194	95.6565	114011	16柳建03	230.54	0.0192	95.7077
945	128043	东音转债	226.48	0.0193	95.6758	112331	16宝德01	229.34	0.0191	95.7268
946	112764	18恒集01	225.70	0.0192	95.6950	114208	17协能01	229.07	0.0191	95.7459
947	112073	11三钢02	225.69	0.0192	95.7143	117575	广发1707	227.65	0.0190	95.7649
948	112227	14利源债	225.10	0.0192	95.7334	117021	16星星02	226.16	0.0189	95.7838
949	114208	17协能01	225.00	0.0192	95.7526	112073	11三钢02	225.93	0.0188	95.8026
950	118365	15泰丰01	225.00	0.0192	95.7717	112764	18恒集01	225.88	0.0188	95.8215
951	112156	12中顺债	223.58	0.0190	95.7908	112235	15福星01	225.24	0.0188	95.8403
952	117021	16星星02	223.30	0.0190	95.8098	114149	17相城债	224.65	0.0187	95.8590
953	114196	17协鑫G1	223.00	0.0190	95.8288	114005	16麓谷债	224.37	0.0187	95.8777
954	114096	17国东01	220.00	0.0187	95.8475	114096	17国东01	223.82	0.0187	95.8964
955	114149	17相城债	220.00	0.0187	95.8662	112156	12中顺债	223.58	0.0187	95.9151
956	114191	17大友01	220.00	0.0187	95.8850	118568	16桂铁投	223.08	0.0186	95.9337
957	117575	广发1707	220.00	0.0187	95.9037	114056	16西王07	222.02	0.0185	95.9522
958	118568	16桂铁投	220.00	0.0187	95.9224	112458	16盐港01	219.80	0.0183	95.9705
959	114005	16麓谷债	217.00	0.0185	95.9409	118439	15邳水债	217.78	0.0182	95.9887
960	112806	18深能Y1	215.00	0.0183	95.9592	118480	16皋沿02	217.53	0.0181	96.0068
961	117038	16赛纳02	214.00	0.0182	95.9774	114274	17金贵01	216.32	0.0180	96.0249
962	112109	12南糖债	212.68	0.0181	95.9955	128043	东音转债	216.06	0.0180	96.0429
963	112167	12莱士债	211.35	0.0180	96.0135	112806	18深能Y1	215.02	0.0179	96.0609
964	112310	16美的债	211.01	0.0180	96.0315	118800	16益阳03	214.23	0.0179	96.0787
965	112509	17余投01	210.00	0.0179	96.0494	118494	16大厂债	213.78	0.0178	96.0966
966	114274	17金贵01	210.00	0.0179	96.0672	118611	16金控02	213.29	0.0178	96.1144
967	117076	17东港E1	210.00	0.0179	96.0851	118777	16亚东01	212.15	0.0177	96.1321
968	118439	15邳水债	210.00	0.0179	96.1030	112167	12莱士债	211.39	0.0176	96.1497
969	118494	16大厂债	210.00	0.0179	96.1209	112509	17余投01	210.39	0.0176	96.1672
970	118611	16金控02	210.00	0.0179	96.1388	112310	16美的债	210.15	0.0175	96.1848
971	118777	16亚东01	210.00	0.0179	96.1566	118723	16泰滨02	208.52	0.0174	96.2022
972	118800	16益阳03	210.00	0.0179	96.1745	114185	17冀东01	207.97	0.0174	96.2195
973	118897	16瀚控02	210.00	0.0179	96.1924	118759	16津租01	207.80	0.0173	96.2369
974	123013	横河转债	208.11	0.0177	96.2101	118897	16瀚控02	207.22	0.0173	96.2542
975	112257	15荣盛02	206.12	0.0175	96.2277	118521	16宜集01	206.16	0.0172	96.2714
976	112180	12奥飞债	205.88	0.0175	96.2452	114329	18国元02	206.14	0.0172	96.2886
977	114036	16金立债	205.00	0.0175	96.2627	118529	16常建01	206.11	0.0172	96.3057
978	118480	16皋沿02	205.00	0.0175	96.2801	114036	16金立债	206.04	0.0172	96.3229
979	114233	17皋沿01	203.00	0.0173	96.2974	118343	15铁岭01	205.27	0.0171	96.3401
980	112372	16棕榈01	200.48	0.0171	96.3145	112180	12奥飞债	205.20	0.0171	96.3572
981	118521	16宜集01	200.40	0.0171	96.3315	114202	17江夏01	204.69	0.0171	96.3743
982	107861	四川1730	200.28	0.0171	96.3486	114152	17杭高新	204.54	0.0171	96.3913
983	112663	18农四01	200.10	0.0170	96.3656	117585	渤海1801	204.42	0.0171	96.4084
984	118337	15乐视01	200.10	0.0170	96.3826	118978	18申证C3	204.30	0.0170	96.4254
985	112504	17山证02	200.00	0.0170	96.3997	118776	16连城02	204.29	0.0170	96.4425
986	112617	17深能G1	200.00	0.0170	96.4167	114091	16福冠01	204.28	0.0170	96.4595

(2)各债券成交面值、成交金额及占市场比例(二〇一八年)

BONDS TRADING PAR, VALUE & MARKET SHARE, 2018

百万元人民币, RMB Mil.

名次 Rank	代码 Code	债券名称 Bond	成交面值 Trading Par	占市场 % of Total	累计 %	代码 Code	债券名称 Bond	成交金额 Value	占市场 % of Total	累计 %
987	112744	18圆融02	200.00	0.0170	96.4337	114209	17紫光04	204.15	0.0170	96.4765
988	114024	16昆发02	200.00	0.0170	96.4508	114241	17新工01	204.15	0.0170	96.4936
989	114091	16福冠01	200.00	0.0170	96.4678	114233	17皋沿01	204.09	0.0170	96.5106
990	114116	17新兴01	200.00	0.0170	96.4848	114138	17紫光02	203.70	0.0170	96.5276
991	114119	17浐灞01	200.00	0.0170	96.5018	117064	16中基E2	203.67	0.0170	96.5446
992	114138	17紫光02	200.00	0.0170	96.5189	118779	16盛运01	203.17	0.0169	96.5615
993	114152	17杭高新	200.00	0.0170	96.5359	114116	17新兴01	203.16	0.0169	96.5785
994	114185	17冀东01	200.00	0.0170	96.5529	107861	四川1730	203.12	0.0169	96.5954
995	114202	17江夏01	200.00	0.0170	96.5699	112617	17深能G1	203.10	0.0169	96.6124
996	114209	17紫光04	200.00	0.0170	96.5870	112663	18农四01	202.84	0.0169	96.6293
997	114241	17新工01	200.00	0.0170	96.6040	118842	16利春蕾	202.83	0.0169	96.6462
998	114292	18星城02	200.00	0.0170	96.6210	112257	15荣盛02	202.57	0.0169	96.6631
999	114329	18国元02	200.00	0.0170	96.6381	112109	12南糖债	200.91	0.0168	96.6799
1000	117064	16中基E2	200.00	0.0170	96.6551	112744	18圆融02	200.23	0.0167	96.6966
1001	117585	渤海1801	200.00	0.0170	96.6721	114129	17广厦01	200.19	0.0167	96.7133
1002	118343	15铁岭01	200.00	0.0170	96.6891	114292	18星城02	200.00	0.0167	96.7300
1003	118389	15荣发03	200.00	0.0170	96.7062	112504	17山证02	199.00	0.0166	96.7466
1004	118529	16常建01	200.00	0.0170	96.7232	114119	17浐灞01	198.52	0.0166	96.7631
1005	118558	16高投01	200.00	0.0170	96.7402	118765	16常建02	198.51	0.0166	96.7797
1006	118723	16泰滨02	200.00	0.0170	96.7573	117574	华西1703	197.96	0.0165	96.7962
1007	118755	16余投02	200.00	0.0170	96.7743	118528	16阜投01	197.90	0.0165	96.8127
1008	118759	16津租01	200.00	0.0170	96.7913	118389	15荣发03	197.85	0.0165	96.8292
1009	118765	16常建02	200.00	0.0170	96.8083	114024	16昆发02	196.51	0.0164	96.8456
1010	118776	16连城02	200.00	0.0170	96.8254	112431	16步高02	196.36	0.0164	96.8620
1011	118952	16一创C1	200.00	0.0170	96.8424	118701	16福星03	196.12	0.0164	96.8784
1012	118978	18申证C3	200.00	0.0170	96.8594	118558	16高投01	195.74	0.0163	96.8947
1013	112431	16步高02	199.60	0.0170	96.8764	117076	17东港E1	195.65	0.0163	96.9110
1014	118779	16盛运01	195.00	0.0166	96.8930	118755	16余投02	194.59	0.0162	96.9273
1015	114129	17广厦01	193.70	0.0165	96.9095	112372	16棕榈01	194.23	0.0162	96.9435
1016	118842	16利春蕾	193.00	0.0164	96.9259	123013	横河转债	192.07	0.0160	96.9595
1017	112268	15东华01	190.28	0.0162	96.9421	114081	16江夏01	191.50	0.0160	96.9755
1018	112772	18航技04	190.00	0.0162	96.9583	118333	15株国02	191.03	0.0159	96.9914
1019	114081	16江夏01	190.00	0.0162	96.9745	112772	18航技04	190.43	0.0159	97.0073
1020	117574	华西1703	190.00	0.0162	96.9907	112268	15东华01	189.79	0.0158	97.0231
1021	118528	16阜投01	190.00	0.0162	97.0068	118727	16袍工02	189.61	0.0158	97.0389
1022	118727	16袍工02	190.00	0.0162	97.0230	118676	16粤租01	189.33	0.0158	97.0547
1023	118701	16福星03	188.00	0.0160	97.0390	112025	11珠海债	189.18	0.0158	97.0705
1024	112025	11珠海债	187.72	0.0160	97.0550	118952	16一创C1	188.33	0.0157	97.0862
1025	118333	15株国02	185.00	0.0158	97.0708	118685	16金控03	187.47	0.0156	97.1019
1026	118685	16金控03	185.00	0.0158	97.0865	112128	12湘金01	185.22	0.0155	97.1173
1027	112128	12湘金01	183.46	0.0156	97.1021	118502	16昆新债	183.35	0.0153	97.1326
1028	112255	15濮耐01	182.72	0.0156	97.1177	112255	15濮耐01	181.40	0.0151	97.1478
1029	118502	16昆新债	180.00	0.0153	97.1330	118970	17广发C1	181.23	0.0151	97.1629
1030	118676	16粤租01	180.00	0.0153	97.1483	114288	18国信01	181.09	0.0151	97.1780
1031	118970	17广发C1	180.00	0.0153	97.1637	106931	湖北1812	178.33	0.0149	97.1929
1032	112236	15本钢01	175.87	0.0150	97.1786	118562	16金科02	177.43	0.0148	97.2077
1033	112170	12濮耐01	175.04	0.0149	97.1935	117099	17宝德E3	177.24	0.0148	97.2225
1034	106931	湖北1812	175.00	0.0149	97.2084	118675	16宁新02	177.14	0.0148	97.2372
1035	117032	16星星03	173.50	0.0148	97.2232	112236	15本钢01	175.88	0.0147	97.2519
1036	112655	18侨城05	171.00	0.0146	97.2378	112170	12濮耐01	174.57	0.0146	97.2665
1037	105036	湖南1820	170.01	0.0145	97.2522	114106	17周口01	173.57	0.0145	97.2810
1038	114106	17周口01	170.00	0.0145	97.2667	105036	湖南1820	171.45	0.0143	97.2953
1039	114190	17邳恒润	170.00	0.0145	97.2812	112655	18侨城05	171.30	0.0143	97.3096
1040	114288	18国信01	170.00	0.0145	97.2957	118851	16广厦02	171.13	0.0143	97.3238
1041	117099	17宝德E3	170.00	0.0145	97.3101	114190	17邳恒润	170.80	0.0142	97.3381
1042	118562	16金科02	170.00	0.0145	97.3246	117032	16星星03	170.79	0.0142	97.3523
1043	118675	16宁新02	170.00	0.0145	97.3391	114131	17金一02	170.61	0.0142	97.3666
1044	112230	14司尔01	169.82	0.0145	97.3535	114057	16西王08	167.97	0.0140	97.3806

(2)各债券成交面值、成交金额及占市场比例(二〇一八年)

BONDS TRADING PAR, VALUE & MARKET SHARE, 2018

百万元人民币, RMB Mil.

名次 Rank	代码 Code	债券名称 Bond	成交面值 Trading Par	占市场 % of Total	累计 %	代码 Code	债券名称 Bond	成交金额 Value	占市场 % of Total	累计 %
1045	112412	16银亿05	167.87	0.0143	97.3678	112412	16银亿05	165.98	0.0138	97.3944
1046	112426	16东林02	166.52	0.0142	97.3820	118369	15中城01	165.76	0.0138	97.4083
1047	112382	16南都01	166.45	0.0142	97.3962	118489	16奥园01	165.62	0.0138	97.4221
1048	112623	17丽鹏G1	165.00	0.0140	97.4102	112623	17丽鹏G1	164.84	0.0138	97.4358
1049	112115	12冀东03	163.80	0.0139	97.4242	118804	16苏高铁	164.67	0.0137	97.4496
1050	112293	15深爱01	163.74	0.0139	97.4381	112677	18创投S2	164.28	0.0137	97.4633
1051	118804	16苏高铁	163.50	0.0139	97.4520	112293	15深爱01	164.14	0.0137	97.4770
1052	118851	16广厦02	163.20	0.0139	97.4659	114305	18远东一	164.13	0.0137	97.4907
1053	112677	18创投S2	163.10	0.0139	97.4798	112115	12冀东03	163.90	0.0137	97.5043
1054	112076	12雅致02	161.94	0.0138	97.4936	118633	16津金01	163.72	0.0137	97.5180
1055	112252	15鄂能01	161.64	0.0138	97.5074	118433	15临安02	163.66	0.0137	97.5316
1056	112579	17蒙草G1	160.37	0.0137	97.5210	117586	山证1802	163.65	0.0137	97.5453
1057	112698	18南方01	160.10	0.0136	97.5347	112382	16南都01	163.45	0.0136	97.5589
1058	112624	17鑫能G1	160.00	0.0136	97.5483	112076	12雅致02	163.41	0.0136	97.5726
1059	112754	18穗控Y1	160.00	0.0136	97.5619	118878	16晋建02	161.90	0.0135	97.5861
1060	114057	16西王08	160.00	0.0136	97.5755	112579	17蒙草G1	161.47	0.0135	97.5995
1061	114131	17金一02	160.00	0.0136	97.5891	112252	15鄂能01	161.22	0.0135	97.6130
1062	114397	18苏电03	160.00	0.0136	97.6028	114397	18苏电03	161.10	0.0134	97.6264
1063	117586	山证1802	160.00	0.0136	97.6164	112698	18南方01	160.99	0.0134	97.6399
1064	118433	15临安02	160.00	0.0136	97.6300	112754	18穗控Y1	160.39	0.0134	97.6532
1065	118489	16奥园01	160.00	0.0136	97.6436	118421	15阳光04	160.14	0.0134	97.6666
1066	118633	16津金01	160.00	0.0136	97.6573	118337	15乐视01	159.64	0.0133	97.6799
1067	118878	16晋建02	160.00	0.0136	97.6709	118387	15中南02	158.55	0.0132	97.6932
1068	118369	15中城01	158.00	0.0135	97.6843	117079	17鹰高E1	158.19	0.0132	97.7063
1069	112166	12河钢02	155.60	0.0132	97.6976	118415	15南国01	157.65	0.0132	97.7195
1070	111062	10并高铁	155.06	0.0132	97.7108	112624	17鑫能G1	157.63	0.0132	97.7327
1071	118421	15阳光04	155.00	0.0132	97.7240	112230	14司尔01	157.08	0.0131	97.7458
1072	118747	16株发01	155.00	0.0132	97.7372	114171	17苏铁01	156.96	0.0131	97.7589
1073	114305	18远东一	152.00	0.0129	97.7501	112426	16东林02	156.37	0.0130	97.7719
1074	117079	17鹰高E1	152.00	0.0129	97.7631	112166	12河钢02	155.62	0.0130	97.7849
1075	112295	15司尔债	150.74	0.0128	97.7759	118605	16润银01	155.51	0.0130	97.7979
1076	112440	16吉保01	150.00	0.0128	97.7887	111062	10并高铁	154.72	0.0129	97.8108
1077	112788	18深纾01	150.00	0.0128	97.8014	118841	16六水债	154.64	0.0129	97.8237
1078	114171	17苏铁01	150.00	0.0128	97.8142	118963	17一创C1	152.54	0.0127	97.8364
1079	114335	18必康01	150.00	0.0128	97.8270	118742	16江油02	151.88	0.0127	97.8491
1080	114371	18京路01	150.00	0.0128	97.8397	114371	18京路01	150.92	0.0126	97.8617
1081	118387	15中南02	150.00	0.0128	97.8525	118747	16株发01	150.88	0.0126	97.8742
1082	118415	15南国01	150.00	0.0128	97.8653	114335	18必康01	150.70	0.0126	97.8868
1083	118639	16航基01	150.00	0.0128	97.8781	118829	16泰高01	150.58	0.0126	97.8994
1084	118829	16泰高01	150.00	0.0128	97.8908	118796	16瓮安债	150.24	0.0125	97.9119
1085	118841	16六水债	150.00	0.0128	97.9036	118835	16汇源02	149.96	0.0125	97.9244
1086	118963	17一创C1	150.00	0.0128	97.9164	112788	18深纾01	149.84	0.0125	97.9369
1087	106925	陕西1824	148.00	0.0126	97.9290	112295	15司尔债	149.44	0.0125	97.9494
1088	111052	09哈城投	146.41	0.0125	97.9414	106925	陕西1824	149.41	0.0125	97.9619
1089	118742	16江油02	146.00	0.0124	97.9539	118639	16航基01	148.93	0.0124	97.9743
1090	112313	16铁汉01	145.11	0.0124	97.9662	111052	09哈城投	148.66	0.0124	97.9867
1091	118835	16汇源02	145.00	0.0123	97.9786	118579	16环保债	148.42	0.0124	97.9991
1092	118605	16润银01	144.00	0.0123	97.9908	112440	16吉保01	147.37	0.0123	98.0114
1093	112389	16华西02	142.47	0.0121	98.0030	118375	15泰禾03	147.26	0.0123	98.0236
1094	112161	13传化债	142.38	0.0121	98.0151	118849	16华西F1	146.57	0.0122	98.0359
1095	112157	12科陆01	141.43	0.0120	98.0271	118653	16广田01	146.28	0.0122	98.0481
1096	118828	16瑞泥01	141.00	0.0120	98.0391	118828	16瑞泥01	144.90	0.0121	98.0602
1097	112701	18航技01	140.00	0.0119	98.0510	114306	18洞庭01	144.46	0.0121	98.0722
1098	114012	16弘债03	140.00	0.0119	98.0630	114017	16新青01	143.32	0.0120	98.0842
1099	114017	16新青01	140.00	0.0119	98.0749	114012	16弘债03	143.23	0.0119	98.0961
1100	114117	17常经债	140.00	0.0119	98.0868	117054	16本钢E3	143.04	0.0119	98.1081
1101	114236	17文蓝01	140.00	0.0119	98.0987	112313	16铁汉01	142.86	0.0119	98.1200
1102	114306	18洞庭01	140.00	0.0119	98.1106	112161	13传化债	142.33	0.0119	98.1319

(2)各债券成交面值、成交金额及占市场比例(二〇一八年)

BONDS TRADING PAR, VALUE & MARKET SHARE, 2018

百万元人民币, RMB Mil.

名次 Rank	代码 Code	债券名称 Bond	成交面值 Trading Par	占市场 % of Total	累计 %	代码 Code	债券名称 Bond	成交金额 Value	占市场 % of Total	累计 %
1103	117054	16本钢E3	140.00	0.0119	98.1226	118917	15国海01	142.13	0.0119	98.1437
1104	118375	15泰禾03	140.00	0.0119	98.1345	117058	16中基E1	142.07	0.0119	98.1556
1105	118579	16环保债	140.00	0.0119	98.1464	114117	17常经债	141.36	0.0118	98.1674
1106	118653	16广田01	140.00	0.0119	98.1583	112157	12科陆01	141.31	0.0118	98.1791
1107	118796	16瓮安债	140.00	0.0119	98.1702	112701	18航技01	140.81	0.0117	98.1909
1108	118849	16华西F1	140.00	0.0119	98.1822	112389	16华西02	140.23	0.0117	98.2026
1109	117058	16中基E1	139.80	0.0119	98.1941	118487	16铜仁01	140.11	0.0117	98.2143
1110	112035	11国脉债	136.54	0.0116	98.2057	114236	17文蓝01	140.10	0.0117	98.2260
1111	112757	18新化01	135.00	0.0115	98.2172	118488	16新野债	138.92	0.0116	98.2376
1112	112117	12福发债	134.63	0.0115	98.2286	117014	15大族01	138.61	0.0116	98.2491
1113	118488	16新野债	134.50	0.0115	98.2401	118557	16云路01	137.54	0.0115	98.2606
1114	118917	15国海01	134.00	0.0114	98.2515	112035	11国脉债	136.53	0.0114	98.2720
1115	118487	16铜仁01	133.00	0.0113	98.2628	112117	12福发债	135.17	0.0113	98.2833
1116	114069	16汇源P3	132.50	0.0113	98.2741	112757	18新化01	134.31	0.0112	98.2945
1117	112494	16凯迪03	132.31	0.0113	98.2854	114312	18冀峰03	134.07	0.0112	98.3057
1118	112052	11许继债	132.01	0.0112	98.2966	118615	16光大债	133.90	0.0112	98.3168
1119	114041	16东方03	132.00	0.0112	98.3079	114069	16汇源P3	133.65	0.0112	98.3280
1120	112326	16中弘01	131.06	0.0112	98.3190	118430	15国广债	133.00	0.0111	98.3391
1121	106923	河北1839	130.00	0.0111	98.3301	106926	陕西1825	132.98	0.0111	98.3502
1122	106926	陕西1825	130.00	0.0111	98.3411	106935	四川1819	132.98	0.0111	98.3613
1123	106935	四川1819	130.00	0.0111	98.3522	114299	18国信02	132.81	0.0111	98.3723
1124	112805	18中联01	130.00	0.0111	98.3633	112052	11许继债	132.78	0.0111	98.3834
1125	114299	18国信02	130.00	0.0111	98.3743	106923	河北1839	132.72	0.0111	98.3945
1126	114312	18冀峰03	130.00	0.0111	98.3854	114041	16东方03	130.48	0.0109	98.4054
1127	118430	15国广债	130.00	0.0111	98.3965	112494	16凯迪03	130.24	0.0109	98.4163
1128	118557	16云路01	130.00	0.0111	98.4076	112805	18中联01	129.99	0.0108	98.4271
1129	118615	16光大债	130.00	0.0111	98.4186	118566	16化纤债	126.88	0.0106	98.4377
1130	112335	16海资01	129.47	0.0110	98.4296	112250	15云旅债	125.57	0.0105	98.4482
1131	112250	15云旅债	125.75	0.0107	98.4404	118823	16华美S2	124.70	0.0104	98.4586
1132	112555	17新野01	125.00	0.0106	98.4510	118939	15中山01	124.66	0.0104	98.4690
1133	112034	11陕气债	120.87	0.0103	98.4613	112555	17新野01	123.82	0.0103	98.4793
1134	111069	16格林G1	120.00	0.0102	98.4715	112335	16海资01	123.02	0.0103	98.4896
1135	112800	18苏宁07	120.00	0.0102	98.4817	112034	11陕气债	122.43	0.0102	98.4998
1136	114363	18济高01	120.00	0.0102	98.4919	118565	16渝地债	122.09	0.0102	98.5100
1137	118341	15株发01	120.00	0.0102	98.5022	114363	18济高01	121.75	0.0102	98.5201
1138	118455	16高创02	120.00	0.0102	98.5124	118341	15株发01	120.73	0.0101	98.5302
1139	118565	16渝地债	120.00	0.0102	98.5226	112800	18苏宁07	120.32	0.0100	98.5402
1140	118566	16化纤债	120.00	0.0102	98.5328	118455	16高创02	119.98	0.0100	98.5502
1141	118823	16华美S2	120.00	0.0102	98.5430	112326	16中弘01	118.56	0.0099	98.5601
1142	118837	16威国01	120.00	0.0102	98.5532	118837	16威国01	118.25	0.0099	98.5700
1143	118939	15中山01	120.00	0.0102	98.5635	114176	17海动迁	117.06	0.0098	98.5798
1144	100303	国债0303	114.13	0.0097	98.5732	114272	17三胞03	114.32	0.0095	98.5893
1145	114176	17海动迁	114.00	0.0097	98.5829	118321	15漳龙债	113.67	0.0095	98.5988
1146	114272	17三胞03	112.85	0.0096	98.5925	114240	17腾邦02	113.53	0.0095	98.6082
1147	114332	18金贵01	111.00	0.0095	98.6019	111069	16格林G1	113.42	0.0095	98.6177
1148	128050	钧达转债	110.99	0.0094	98.6114	100303	国债0303	112.79	0.0094	98.6271
1149	112241	15广田债	110.34	0.0094	98.6208	114332	18金贵01	112.75	0.0094	98.6365
1150	112246	15金一债	110.00	0.0094	98.6301	114049	16交运01	112.25	0.0094	98.6459
1151	114049	16交运01	110.00	0.0094	98.6395	114247	17汉柏S2	110.31	0.0092	98.6551
1152	114240	17腾邦02	110.00	0.0094	98.6489	112241	15广田债	109.98	0.0092	98.6643
1153	114259	17昆交01	110.00	0.0094	98.6582	114259	17昆交01	109.90	0.0092	98.6734
1154	118321	15漳龙债	110.00	0.0094	98.6676	112246	15金一债	109.73	0.0092	98.6826
1155	118817	16贵高01	110.00	0.0094	98.6770	118817	16贵高01	109.65	0.0091	98.6917
1156	114247	17汉柏S2	106.90	0.0091	98.6861	114291	18东北01	106.83	0.0089	98.7007
1157	112569	17欣旺03	106.00	0.0090	98.6951	114020	16福星06	106.52	0.0089	98.7095
1158	112500	17山路01	105.00	0.0089	98.7040	114275	17国信08	106.51	0.0089	98.7184
1159	114020	16福星06	105.00	0.0089	98.7130	106163	贵州1717	105.65	0.0088	98.7272
1160	106163	贵州1717	104.61	0.0089	98.7219	112569	17欣旺03	105.32	0.0088	98.7360

(2)各债券成交面值、成交金额及占市场比例(二〇一八年)

BONDS TRADING PAR, VALUE & MARKET SHARE, 2018

百万元人民币, RMB Mil.

名次 Rank	代码 Code	债券名称 Bond	成交面值 Trading Par	占市场 % of Total	累计 %	代码 Code	债券名称 Bond	成交金额 Value	占市场 % of Total	累计 %
1161	112803	18恒集04	103.21	0.0088	98.7307	112500	17山路01	105.20	0.0088	98.7448
1162	112223	14江泥01	101.61	0.0087	98.7393	118773	16荣发07	105.02	0.0088	98.7536
1163	112611	17青信Y1	101.00	0.0086	98.7479	118560	16株展02	104.68	0.0087	98.7623
1164	106734	湖南1814	100.00	0.0085	98.7564	114307	18洞庭02	104.36	0.0087	98.7710
1165	106735	湖南1815	100.00	0.0085	98.7649	128050	钧达转债	104.03	0.0087	98.7797
1166	112237	15辉煌01	100.00	0.0085	98.7735	118629	16阜投02	103.96	0.0087	98.7884
1167	112525	17盾安01	100.00	0.0085	98.7820	114206	17雅投01	103.60	0.0086	98.7970
1168	112814	18徐工Y1	100.00	0.0085	98.7905	112223	14江泥01	103.55	0.0086	98.8056
1169	114082	16华福03	100.00	0.0085	98.7990	112803	18恒集04	103.21	0.0086	98.8143
1170	114206	17雅投01	100.00	0.0085	98.8075	117588	广发1803	102.65	0.0086	98.8228
1171	114239	17湘粮01	100.00	0.0085	98.8160	112611	17青信Y1	102.53	0.0086	98.8314
1172	114266	17国信07	100.00	0.0085	98.8245	106734	湖南1814	102.39	0.0085	98.8399
1173	114275	17国信08	100.00	0.0085	98.8331	117591	广发1805	102.35	0.0085	98.8485
1174	114291	18东北01	100.00	0.0085	98.8416	106735	湖南1815	101.86	0.0085	98.8569
1175	114307	18洞庭02	100.00	0.0085	98.8501	114239	17湘粮01	101.77	0.0085	98.8654
1176	114382	18融创03	100.00	0.0085	98.8586	117570	招商1707	101.76	0.0085	98.8739
1177	114385	18翔控01	100.00	0.0085	98.8671	118797	16富贵01	101.70	0.0085	98.8824
1178	117570	招商1707	100.00	0.0085	98.8756	114266	17国信07	101.46	0.0085	98.8909
1179	117588	广发1803	100.00	0.0085	98.8841	114082	16华福03	101.29	0.0085	98.8993
1180	117591	广发1805	100.00	0.0085	98.8927	118623	16鄂宏泰	101.20	0.0084	98.9078
1181	117592	东证1801	100.00	0.0085	98.9012	114385	18翔控01	101.14	0.0084	98.9162
1182	118324	15长城债	100.00	0.0085	98.9097	118962	17长江C2	101.14	0.0084	98.9246
1183	118461	15富通01	100.00	0.0085	98.9182	118324	15长城债	101.03	0.0084	98.9331
1184	118496	16株高01	100.00	0.0085	98.9267	118496	16株高01	100.93	0.0084	98.9415
1185	118560	16株展02	100.00	0.0085	98.9352	118461	15富通01	100.69	0.0084	98.9499
1186	118623	16鄂宏泰	100.00	0.0085	98.9437	117065	16苏协E3	100.64	0.0084	98.9583
1187	118629	16阜投02	100.00	0.0085	98.9523	117592	东证1801	100.40	0.0084	98.9667
1188	118729	16昆发01	100.00	0.0085	98.9608	118729	16昆发01	100.38	0.0084	98.9750
1189	118773	16荣发07	100.00	0.0085	98.9693	112237	15辉煌01	100.32	0.0084	98.9834
1190	118790	16筑铁01	100.00	0.0085	98.9778	112814	18徐工Y1	100.12	0.0084	98.9918
1191	118797	16富贵01	100.00	0.0085	98.9863	114090	16周口02	98.46	0.0082	99.0000
1192	118962	17长江C2	100.00	0.0085	98.9948	114382	18融创03	98.33	0.0082	99.0082
1193	117065	16苏协E3	98.00	0.0083	99.0032	114362	18湘高G1	97.08	0.0081	99.0163
1194	112187	13国元02	96.62	0.0082	99.0114	112187	13国元02	96.66	0.0081	99.0244
1195	114362	18湘高G1	96.00	0.0082	99.0196	118790	16筑铁01	95.72	0.0080	99.0323
1196	112468	16景峰01	95.42	0.0081	99.0277	112525	17盾安01	95.02	0.0079	99.0403
1197	112593	17未名债	95.00	0.0081	99.0358	114319	18金科04	94.90	0.0079	99.0482
1198	114090	16周口02	94.00	0.0080	99.0438	118813	16宝鹰01	94.52	0.0079	99.0561
1199	112168	12三维债	93.18	0.0079	99.0517	114192	17中环02	94.33	0.0079	99.0639
1200	112265	15中环债	92.68	0.0079	99.0596	112593	17未名债	94.24	0.0079	99.0718
1201	118550	16金贵02	92.00	0.0078	99.0674	118550	16金贵02	93.21	0.0078	99.0796
1202	112712	18中山01	91.01	0.0077	99.0752	114197	17蚌资01	92.88	0.0077	99.0873
1203	112583	17心化01	90.00	0.0077	99.0828	112168	12三维债	92.66	0.0077	99.0951
1204	112647	18招商R1	90.00	0.0077	99.0905	114198	17长证01	92.40	0.0077	99.1028
1205	112739	18顺丰01	90.00	0.0077	99.0982	112265	15中环债	92.26	0.0077	99.1105
1206	114121	17邦资01	90.00	0.0077	99.1058	118381	15山投01	92.08	0.0077	99.1181
1207	114192	17中环02	90.00	0.0077	99.1135	112712	18中山01	91.72	0.0077	99.1258
1208	114197	17蚌资01	90.00	0.0077	99.1212	118589	16袍工01	91.28	0.0076	99.1334
1209	114198	17长证01	90.00	0.0077	99.1288	112739	18顺丰01	90.35	0.0075	99.1410
1210	114319	18金科04	90.00	0.0077	99.1365	112647	18招商R1	90.34	0.0075	99.1485
1211	118381	15山投01	90.00	0.0077	99.1441	118778	16汝州02	90.28	0.0075	99.1560
1212	118589	16袍工01	90.00	0.0077	99.1518	118875	16相城02	90.22	0.0075	99.1635
1213	118778	16汝州02	90.00	0.0077	99.1595	112583	17心化01	90.12	0.0075	99.1711
1214	118813	16宝鹰01	90.00	0.0077	99.1671	114121	17邦资01	90.05	0.0075	99.1786
1215	118875	16相城02	90.00	0.0077	99.1748	117042	16世宝债	89.19	0.0074	99.1860
1216	112596	17瑞康01	89.25	0.0076	99.1824	118809	16普水务	88.86	0.0074	99.1934
1217	112169	12中财债	87.18	0.0074	99.1898	112596	17瑞康01	87.76	0.0073	99.2008
1218	117014	15大族01	86.00	0.0073	99.1971	112169	12中财债	87.19	0.0073	99.2080

(2)各债券成交面值、成交金额及占市场比例(二〇一八年)

BONDS TRADING PAR, VALUE & MARKET SHARE, 2018

百万元人民币, RMB Mil.

名次 Rank	代码 Code	债券名称 Bond	成交面值 Trading Par	占市场 % of Total	累计 %	代码 Code	债券名称 Bond	成交金额 Value	占市场 % of Total	累计 %
1219	117042	16世宝债	86.00	0.0073	99.2045	117087	17宝德E1	86.61	0.0072	99.2153
1220	112149	12芭田债	85.09	0.0072	99.2117	112468	16景峰01	85.49	0.0071	99.2224
1221	112254	15湘金01	85.00	0.0072	99.2189	112227	14利源债	85.11	0.0071	99.2295
1222	117087	17宝德E1	85.00	0.0072	99.2262	112149	12芭田债	84.96	0.0071	99.2366
1223	118809	16普水务	84.00	0.0072	99.2333	112254	15湘金01	84.92	0.0071	99.2437
1224	112215	14万马01	83.60	0.0071	99.2405	118500	16必康债	84.65	0.0071	99.2507
1225	112695	18制药01	81.90	0.0070	99.2474	112215	14万马01	84.30	0.0070	99.2578
1226	106960	湖南1819	80.00	0.0068	99.2542	106960	湖南1819	82.36	0.0069	99.2646
1227	112507	17科陆01	80.00	0.0068	99.2610	118698	16福星02	82.00	0.0068	99.2715
1228	112527	17华讯01	80.00	0.0068	99.2679	112695	18制药01	81.85	0.0068	99.2783
1229	112661	18传化01	80.00	0.0068	99.2747	114108	17商丘01	81.69	0.0068	99.2851
1230	112752	18智光01	80.00	0.0068	99.2815	118843	16广厦01	81.47	0.0068	99.2919
1231	112789	18深投03	80.00	0.0068	99.2883	118815	16铁十六	80.84	0.0067	99.2987
1232	114048	16富通债	80.00	0.0068	99.2951	118378	15渝高债	80.50	0.0067	99.3054
1233	114108	17商丘01	80.00	0.0068	99.3019	112789	18深投03	80.18	0.0067	99.3121
1234	118378	15渝高债	80.00	0.0068	99.3087	112507	17科陆01	80.00	0.0067	99.3187
1235	118500	16必康债	80.00	0.0068	99.3155	112752	18智光01	79.96	0.0067	99.3254
1236	118698	16福星02	80.00	0.0068	99.3223	112527	17华讯01	79.88	0.0067	99.3321
1237	118815	16铁十六	80.00	0.0068	99.3292	112661	18传化01	79.74	0.0067	99.3387
1238	112174	13广田01	79.68	0.0068	99.3359	112174	13广田01	79.62	0.0066	99.3454
1239	112646	18棕榈02	78.50	0.0067	99.3426	112646	18棕榈02	79.28	0.0066	99.3520
1240	112548	17兴森01	78.49	0.0067	99.3493	114048	16富通债	78.70	0.0066	99.3585
1241	112441	16凯迪01	78.42	0.0067	99.3560	112811	18通裕03	78.00	0.0065	99.3651
1242	112811	18通裕03	78.00	0.0066	99.3626	114168	17淮发02	76.34	0.0064	99.3714
1243	118843	16广厦01	77.00	0.0066	99.3692	112175	13三九01	75.89	0.0063	99.3778
1244	112175	13三九01	75.97	0.0065	99.3757	112038	11锡业债	75.32	0.0063	99.3840
1245	112304	15长影01	75.84	0.0065	99.3821	112304	15长影01	75.24	0.0063	99.3903
1246	112038	11锡业债	75.11	0.0064	99.3885	112441	16凯迪01	74.98	0.0063	99.3966
1247	112438	16广宇01	75.00	0.0064	99.3949	112548	17兴森01	74.70	0.0062	99.4028
1248	114168	17淮发02	75.00	0.0064	99.4013	118913	15东北01	73.49	0.0061	99.4089
1249	112162	12粤电债	71.41	0.0061	99.4074	114227	17国信04	73.21	0.0061	99.4150
1250	112173	12南港债	71.40	0.0061	99.4134	112438	16广宇01	72.62	0.0061	99.4211
1251	112386	16申宏01	71.20	0.0061	99.4195	112162	12粤电债	71.52	0.0060	99.4271
1252	101617	国债1617	70.00	0.0060	99.4255	114328	18国元01	71.51	0.0060	99.4330
1253	114227	17国信04	70.00	0.0060	99.4314	112173	12南港债	71.38	0.0060	99.4390
1254	114328	18国元01	70.00	0.0060	99.4374	118983	18广证C2	70.90	0.0059	99.4449
1255	117102	17歌尔EB	70.00	0.0060	99.4433	117576	广发1708	70.85	0.0059	99.4508
1256	117576	广发1708	70.00	0.0060	99.4493	118669	16天恒02	70.84	0.0059	99.4567
1257	118669	16天恒02	70.00	0.0060	99.4553	112386	16申宏01	70.50	0.0059	99.4626
1258	118913	15东北01	70.00	0.0060	99.4612	117052	16雅本E1	69.92	0.0058	99.4684
1259	118983	18广证C2	70.00	0.0060	99.4672	117102	17歌尔EB	68.53	0.0057	99.4742
1260	117052	16雅本E1	65.30	0.0056	99.4727	101617	国债1617	64.59	0.0054	99.4795
1261	112338	16迪科01	65.04	0.0055	99.4783	112338	16迪科01	64.38	0.0054	99.4849
1262	117016	16华泰01	64.00	0.0054	99.4837	117016	16华泰01	63.55	0.0053	99.4902
1263	112213	14中超债	62.67	0.0053	99.4891	118624	16宜集02	63.41	0.0053	99.4955
1264	101522	国债1522	60.00	0.0051	99.4942	118538	16景峰债	62.86	0.0052	99.5008
1265	101817	国债1817	60.00	0.0051	99.4993	118780	16银亿06	62.70	0.0052	99.5060
1266	106713	云南1814	60.00	0.0051	99.5044	112213	14中超债	62.32	0.0052	99.5112
1267	106761	龙江1816	60.00	0.0051	99.5095	118508	16开源01	62.28	0.0052	99.5164
1268	106922	河北1838	60.00	0.0051	99.5146	118708	16宁置业	61.84	0.0052	99.5215
1269	107717	甘肃1703	60.00	0.0051	99.5197	114147	17毅德债	61.61	0.0051	99.5267
1270	112370	16新纶债	60.00	0.0051	99.5248	114004	16岸资01	61.56	0.0051	99.5318
1271	112508	17华昌01	60.00	0.0051	99.5299	106761	龙江1816	61.50	0.0051	99.5369
1272	112531	17岸资01	60.00	0.0051	99.5350	118771	16国泰02	61.40	0.0051	99.5421
1273	112558	17美晨01	60.00	0.0051	99.5401	106922	河北1838	61.37	0.0051	99.5472
1274	112716	18金王01	60.00	0.0051	99.5452	114348	18远东三	61.27	0.0051	99.5523
1275	112779	18科伦02	60.00	0.0051	99.5504	114199	17长证02	60.94	0.0051	99.5574
1276	112799	18苏宁06	60.00	0.0051	99.5555	106713	云南1814	60.68	0.0051	99.5624

(2)各债券成交面值、成交金额及占市场比例(二〇一八年)

BONDS TRADING PAR, VALUE & MARKET SHARE, 2018

百万元人民币, RMB Mil.

名次 Rank	代码 Code	债券名称 Bond	成交面值 Trading Par	占市场 % of Total	累计 %	代码 Code	债券名称 Bond	成交金额 Value	占市场 % of Total	累计 %
1277	114004	16岸资01	60.00	0.0051	99.5606	112531	17岸资01	60.61	0.0051	99.5675
1278	114078	16必康02	60.00	0.0051	99.5657	114367	18大庆01	60.60	0.0051	99.5726
1279	114147	17毅德债	60.00	0.0051	99.5708	101817	国债1817	60.33	0.0050	99.5776
1280	114199	17长证02	60.00	0.0051	99.5759	112779	18科伦02	60.21	0.0050	99.5826
1281	114348	18远东三	60.00	0.0051	99.5810	117105	17国轩E3	60.14	0.0050	99.5876
1282	114367	18大庆01	60.00	0.0051	99.5861	112799	18苏宁06	60.08	0.0050	99.5926
1283	117105	17国轩E3	60.00	0.0051	99.5912	112508	17华昌01	59.91	0.0050	99.5976
1284	118508	16开源01	60.00	0.0051	99.5963	107717	甘肃1703	59.71	0.0050	99.6026
1285	118538	16景峰债	60.00	0.0051	99.6014	112004	08中粮债	59.70	0.0050	99.6076
1286	118624	16宜集02	60.00	0.0051	99.6065	114078	16必康02	59.69	0.0050	99.6126
1287	118708	16宁置业	60.00	0.0051	99.6117	101522	国债1522	59.67	0.0050	99.6176
1288	118771	16国泰02	60.00	0.0051	99.6168	112716	18金王01	59.53	0.0050	99.6225
1289	118780	16银亿06	60.00	0.0051	99.6219	112370	16新纶债	59.52	0.0050	99.6275
1290	112004	08中粮债	59.49	0.0051	99.6269	112558	17美晨01	59.07	0.0049	99.6324
1291	112454	16宜化债	58.00	0.0049	99.6319	117090	17先导E1	58.05	0.0048	99.6373
1292	112211	14搜特01	52.95	0.0045	99.6364	112454	16宜化债	53.44	0.0045	99.6417
1293	112768	18新化03	50.00	0.0043	99.6406	114201	17三胞01	52.78	0.0044	99.6461
1294	106455	广西1807	50.00	0.0043	99.6449	106833	广西1814	52.38	0.0044	99.6505
1295	106480	安徽1802	50.00	0.0043	99.6492	112211	14搜特01	51.59	0.0043	99.6548
1296	106833	广西1814	50.00	0.0043	99.6534	114101	17和佳01	51.42	0.0043	99.6591
1297	111903	铁道1819	50.00	0.0043	99.6577	106480	安徽1802	51.29	0.0043	99.6634
1298	112514	17游族01	50.00	0.0043	99.6619	118414	15翔控05	51.29	0.0043	99.6677
1299	112574	17南都01	50.00	0.0043	99.6662	117009	15九洲债	51.10	0.0043	99.6719
1300	112648	18桂投01	50.00	0.0043	99.6704	112242	15岭南债	50.84	0.0042	99.6762
1301	112657	18美年01	50.00	0.0043	99.6747	112707	18岸资01	50.81	0.0042	99.6804
1302	112658	18朗姿01	50.00	0.0043	99.6790	106455	广西1807	50.79	0.0042	99.6846
1303	112707	18岸资01	50.00	0.0043	99.6832	112648	18桂投01	50.75	0.0042	99.6889
1304	112791	18翰宇02	50.00	0.0043	99.6875	114370	18工控02	50.46	0.0042	99.6931
1305	112797	18圆纾01	50.00	0.0043	99.6917	114280	17海印02	50.35	0.0042	99.6973
1306	112817	18怡亚01	50.00	0.0043	99.6960	118642	16华控03	50.19	0.0042	99.7015
1307	114101	17和佳01	50.00	0.0043	99.7002	114396	18远东五	50.18	0.0042	99.7057
1308	114201	17三胞01	50.00	0.0043	99.7045	112791	18翰宇02	50.17	0.0042	99.7098
1309	114280	17海印02	50.00	0.0043	99.7088	112657	18美年01	50.04	0.0042	99.7140
1310	114370	18工控02	50.00	0.0043	99.7130	112768	18新化03	50.00	0.0042	99.7182
1311	114396	18远东五	50.00	0.0043	99.7173	112658	18朗姿01	50.00	0.0042	99.7224
1312	117009	15九洲债	50.00	0.0043	99.7215	111903	铁道1819	49.92	0.0042	99.7265
1313	117090	17先导E1	50.00	0.0043	99.7258	112797	18圆纾01	49.88	0.0042	99.7307
1314	118414	15翔控05	50.00	0.0043	99.7300	112817	18怡亚01	49.87	0.0042	99.7348
1315	118552	16邳润城	50.00	0.0043	99.7343	112514	17游族01	49.54	0.0041	99.7390
1316	118642	16华控03	50.00	0.0043	99.7385	112574	17南都01	49.39	0.0041	99.7431
1317	118808	16淮水04	50.00	0.0043	99.7428	118552	16邳润城	49.25	0.0041	99.7472
1318	112242	15岭南债	50.00	0.0043	99.7471	114018	16大厂02	49.22	0.0041	99.7513
1319	114018	16大厂02	49.00	0.0042	99.7512	118808	16淮水04	48.07	0.0040	99.7553
1320	118707	16开元01	44.00	0.0037	99.7550	118707	16开元01	45.58	0.0038	99.7591
1321	112251	15恒运债	43.12	0.0037	99.7587	112251	15恒运债	42.98	0.0036	99.7627
1322	101705	国债1705	40.00	0.0034	99.7621	118603	16国控债	42.58	0.0036	99.7663
1323	107841	湖南1704	40.00	0.0034	99.7655	114285	17鲁金01	42.50	0.0035	99.7698
1324	112540	17凯文01	40.00	0.0034	99.7689	114080	16皋沿04	42.00	0.0035	99.7733
1325	112588	17万维S1	40.00	0.0034	99.7723	118540	16株展01	41.23	0.0034	99.7768
1326	112604	17美尚01	40.00	0.0034	99.7757	114150	17海发01	40.24	0.0034	99.7801
1327	112621	17昆投03	40.00	0.0034	99.7791	114400	18武政02	40.24	0.0034	99.7835
1328	112622	17千方01	40.00	0.0034	99.7825	114391	18大庆03	40.22	0.0034	99.7868
1329	114034	16润盛01	40.00	0.0034	99.7859	112621	17昆投03	40.01	0.0033	99.7902
1330	114080	16皋沿04	40.00	0.0034	99.7893	112622	17千方01	40.00	0.0033	99.7935
1331	114150	17海发01	40.00	0.0034	99.7927	112540	17凯文01	39.88	0.0033	99.7968
1332	114285	17鲁金01	40.00	0.0034	99.7961	112604	17美尚01	39.88	0.0033	99.8002
1333	114391	18大庆03	40.00	0.0034	99.7995	112588	17万维S1	39.77	0.0033	99.8035
1334	114400	18武政02	40.00	0.0034	99.8029	118519	16德泰01	39.73	0.0033	99.8068

(2)各债券成交面值、成交金额及占市场比例(二〇一八年)

BONDS TRADING PAR, VALUE & MARKET SHARE, 2018

百万元人民币, RMB Mil.

名次 Rank	代码 Code	债券名称 Bond	成交面值 Trading Par	占市场 % of Total	累计 %	代码 Code	债券名称 Bond	成交金额 Value	占市场 % of Total	累计 %
1335	118519	16德泰01	40.00	0.0034	99.8063	114034	16润盛01	39.51	0.0033	99.8101
1336	118540	16株展01	40.00	0.0034	99.8097	107841	湖南1704	39.26	0.0033	99.8134
1337	118603	16国控债	40.00	0.0034	99.8131	101705	国债1705	38.39	0.0032	99.8166
1338	112347	16惠誉02	38.36	0.0033	99.8164	112785	18恒集02	37.13	0.0031	99.8197
1339	112785	18恒集02	37.00	0.0032	99.8196	112347	16惠誉02	36.06	0.0030	99.8227
1340	112538	17汇通01	36.20	0.0031	99.8226	112538	17汇通01	36.00	0.0030	99.8257
1341	112086	12圣农01	36.05	0.0031	99.8257	112086	12圣农01	35.99	0.0030	99.8287
1342	112209	14雏鹰债	34.00	0.0029	99.8286	112209	14雏鹰债	33.33	0.0028	99.8315
1343	101707	国债1707	32.20	0.0027	99.8313	114210	17汉柏S1	32.23	0.0027	99.8341
1344	117077	17华天E1	31.90	0.0027	99.8341	118616	16长租01	31.50	0.0026	99.8368
1345	112534	17湘粮债	31.01	0.0026	99.8367	101707	国债1707	31.22	0.0026	99.8394
1346	105033	青海1816	30.01	0.0026	99.8393	114141	17徐工01	31.21	0.0026	99.8420
1347	101323	国债1323	30.00	0.0026	99.8418	114195	17海发03	31.19	0.0026	99.8446
1348	105032	青海1815	30.00	0.0026	99.8444	112711	18新泰03	30.93	0.0026	99.8472
1349	106456	湖南1804	30.00	0.0026	99.8469	117106	17国轩E4	30.83	0.0026	99.8497
1350	106762	龙江1817	30.00	0.0026	99.8495	117115	18郑公EB	30.73	0.0026	99.8523
1351	111070	17恒逸01	30.00	0.0026	99.8520	114107	17简阳01	30.66	0.0026	99.8549
1352	112290	15证通02	30.00	0.0026	99.8546	112534	17湘粮债	30.37	0.0025	99.8574
1353	112575	17格林债	30.00	0.0026	99.8571	114268	17丰盛04	30.33	0.0025	99.8599
1354	112711	18新泰03	30.00	0.0026	99.8597	117092	17国轩E1	30.29	0.0025	99.8624
1355	112746	18国购03	30.00	0.0026	99.8622	114379	18柳工03	30.26	0.0025	99.8650
1356	112807	18宜健01	30.00	0.0026	99.8648	101323	国债1323	30.18	0.0025	99.8675
1357	112812	18申证03	30.00	0.0026	99.8674	117077	17华天E1	30.17	0.0025	99.8700
1358	114107	17简阳01	30.00	0.0026	99.8699	112812	18申证03	30.08	0.0025	99.8725
1359	114141	17徐工01	30.00	0.0026	99.8725	112807	18宜健01	30.00	0.0025	99.8750
1360	114195	17海发03	30.00	0.0026	99.8750	111070	17恒逸01	30.00	0.0025	99.8775
1361	114210	17汉柏S1	30.00	0.0026	99.8776	117084	17天壕E1	30.00	0.0025	99.8800
1362	114268	17丰盛04	30.00	0.0026	99.8801	117100	17硕控EB	30.00	0.0025	99.8825
1363	114379	18柳工03	30.00	0.0026	99.8827	105033	青海1816	29.98	0.0025	99.8850
1364	117060	16本钢E4	30.00	0.0026	99.8852	105032	青海1815	29.97	0.0025	99.8875
1365	117084	17天壕E1	30.00	0.0026	99.8878	106762	龙江1817	29.97	0.0025	99.8900
1366	117092	17国轩E1	30.00	0.0026	99.8903	112746	18国购03	29.95	0.0025	99.8925
1367	117100	17硕控EB	30.00	0.0026	99.8929	106456	湖南1804	29.91	0.0025	99.8950
1368	117106	17国轩E4	30.00	0.0026	99.8954	112575	17格林债	29.42	0.0025	99.8975
1369	117115	18郑公EB	30.00	0.0026	99.8980	117060	16本钢E4	29.11	0.0024	99.8999
1370	118616	16长租01	30.00	0.0026	99.9006	112290	15证通02	29.01	0.0024	99.9023
1371	112177	13围海债	28.00	0.0024	99.9029	118531	16天房01	28.32	0.0024	99.9047
1372	112477	16浙富01	28.00	0.0024	99.9053	112177	13围海债	27.90	0.0023	99.9070
1373	118531	16天房01	27.20	0.0023	99.9076	112477	16浙富01	27.83	0.0023	99.9093
1374	112760	18通裕02	27.00	0.0023	99.9099	112760	18通裕02	27.02	0.0023	99.9116
1375	112618	17四维01	26.00	0.0022	99.9122	117045	16恒逸01	26.60	0.0022	99.9138
1376	101613	国债1613	25.45	0.0022	99.9143	112618	17四维01	26.10	0.0022	99.9160
1377	112656	18侨城06	25.00	0.0021	99.9164	112656	18侨城06	25.51	0.0021	99.9181
1378	112809	18航空01	25.00	0.0021	99.9186	112809	18航空01	25.00	0.0021	99.9202
1379	112818	18怡亚02	25.00	0.0021	99.9207	112818	18怡亚02	25.00	0.0021	99.9223
1380	112756	18国购04	24.41	0.0021	99.9228	112756	18国购04	24.41	0.0020	99.9243
1381	112155	12正邦债	24.18	0.0021	99.9248	112155	12正邦债	24.21	0.0020	99.9263
1382	117088	17宝德E2	24.00	0.0020	99.9269	117088	17宝德E2	23.75	0.0020	99.9283
1383	112036	11三钢01	22.30	0.0019	99.9288	101613	国债1613	23.14	0.0019	99.9303
1384	112510	17盛运01	22.18	0.0019	99.9307	117026	16万泽02	22.71	0.0019	99.9322
1385	117026	16万泽02	21.60	0.0018	99.9325	112036	11三钢01	22.32	0.0019	99.9340
1386	117085	17永福E1	21.30	0.0018	99.9343	118313	14筑经01	21.71	0.0018	99.9358
1387	111071	18河钢G1	20.00	0.0017	99.9360	118512	16苏展01	21.31	0.0018	99.9376
1388	101715	国债1715	20.00	0.0017	99.9377	117085	17永福E1	21.30	0.0018	99.9394
1389	106913	四川1830	20.00	0.0017	99.9394	118469	16大纵湖	20.89	0.0017	99.9411
1390	106966	江苏1812	20.00	0.0017	99.9411	111071	18河钢G1	20.79	0.0017	99.9429
1391	106972	河南1825	20.00	0.0017	99.9428	114134	17淮发01	20.63	0.0017	99.9446
1392	112777	18顺丰02	20.00	0.0017	99.9445	114300	18雅投01	20.60	0.0017	99.9463

(2)各债券成交面值、成交金额及占市场比例(二〇一八年)

BONDS TRADING PAR, VALUE & MARKET SHARE, 2018

百万元人民币, RMB Mil.

名次 Rank	代码 Code	债券名称 Bond	成交面值 Trading Par	占市场 % of Total	累计 %	代码 Code	债券名称 Bond	成交金额 Value	占市场 % of Total	累计 %
1393	112810	18渤租05	20.00	0.0017	99.9462	114302	18华谊01	20.39	0.0017	99.9480
1394	114026	16航投01	20.00	0.0017	99.9479	117070	17金龙E1	20.38	0.0017	99.9497
1395	114094	16淮交通	20.00	0.0017	99.9496	106913	四川1830	20.24	0.0017	99.9514
1396	114134	17淮发01	20.00	0.0017	99.9514	106972	河南1825	20.20	0.0017	99.9531
1397	114244	17合景03	20.00	0.0017	99.9531	114244	17合景03	20.13	0.0017	99.9548
1398	114300	18雅投01	20.00	0.0017	99.9548	112777	18顺丰02	20.09	0.0017	99.9564
1399	114302	18华谊01	20.00	0.0017	99.9565	114094	16淮交通	20.06	0.0017	99.9581
1400	117022	16配投01	20.00	0.0017	99.9582	106966	江苏1812	20.02	0.0017	99.9598
1401	117070	17金龙E1	20.00	0.0017	99.9599	112810	18渤租05	20.00	0.0017	99.9614
1402	118313	14筑经01	20.00	0.0017	99.9616	117022	16配投01	20.00	0.0017	99.9631
1403	118469	16大纵湖	20.00	0.0017	99.9633	114026	16航投01	19.96	0.0017	99.9648
1404	118512	16苏展01	20.00	0.0017	99.9650	101715	国债1715	18.89	0.0016	99.9664
1405	117045	16恒逸01	19.00	0.0016	99.9666	118586	16银亿01	18.65	0.0016	99.9679
1406	112606	17中利G1	18.00	0.0015	99.9681	112606	17中利G1	18.00	0.0015	99.9694
1407	112793	18恒集03	18.00	0.0015	99.9697	112793	18恒集03	18.00	0.0015	99.9709
1408	118586	16银亿01	17.50	0.0015	99.9711	106253	福建1718	16.10	0.0013	99.9723
1409	101528	国债1528	16.83	0.0014	99.9726	101528	国债1528	16.01	0.0013	99.9736
1410	106253	福建1718	16.07	0.0014	99.9739	112568	17欣旺02	14.80	0.0012	99.9748
1411	112568	17欣旺02	15.00	0.0013	99.9752	117033	16中泰EB	14.59	0.0012	99.9760
1412	117033	16中泰EB	14.00	0.0012	99.9764	112202	14嘉杰债	12.11	0.0010	99.9771
1413	112202	14嘉杰债	12.07	0.0010	99.9774	112510	17盛运01	11.66	0.0010	99.9780
1414	112189	12瑞泽债	11.32	0.0010	99.9784	112189	12瑞泽债	11.31	0.0009	99.9790
1415	101619	国债1619	10.00	0.0009	99.9793	117565	华西1702	10.45	0.0009	99.9798
1416	112536	17中能01	10.00	0.0009	99.9801	118491	16融投02	10.37	0.0009	99.9807
1417	112662	18盾安01	10.00	0.0009	99.9810	114264	17徐工02	10.23	0.0009	99.9816
1418	112708	18国微01	10.00	0.0009	99.9818	118445	15天易债	10.16	0.0008	99.9824
1419	112774	18克明01	10.00	0.0009	99.9827	112708	18国微01	10.06	0.0008	99.9832
1420	114264	17徐工02	10.00	0.0009	99.9835	112662	18盾安01	10.04	0.0008	99.9841
1421	117565	华西1702	10.00	0.0009	99.9844	112774	18克明01	9.95	0.0008	99.9849
1422	118445	15天易债	10.00	0.0009	99.9852	112536	17中能01	9.69	0.0008	99.9857
1423	118491	16融投02	10.00	0.0009	99.9861	114165	17苍源债	9.53	0.0008	99.9865
1424	101614	国债1614	9.80	0.0008	99.9869	118715	16蓟州03	9.45	0.0008	99.9873
1425	114165	17苍源债	9.00	0.0008	99.9877	101614	国债1614	9.38	0.0008	99.9881
1426	118715	16蓟州03	9.00	0.0008	99.9884	111032	06鲁能债	8.74	0.0007	99.9888
1427	106347	深圳1701	8.89	0.0008	99.9892	101619	国债1619	8.58	0.0007	99.9895
1428	111032	06鲁能债	8.84	0.0008	99.9899	112226	14科陆01	8.51	0.0007	99.9902
1429	112226	14科陆01	8.50	0.0007	99.9907	106347	深圳1701	8.50	0.0007	99.9910
1430	101502	国债1502	8.43	0.0007	99.9914	101502	国债1502	8.26	0.0007	99.9916
1431	106127	河北1734	7.47	0.0006	99.9920	106127	河北1734	7.16	0.0006	99.9922
1432	112110	12东锆债	7.36	0.0006	99.9927	112150	12银轮债	6.90	0.0006	99.9928
1433	112150	12银轮债	6.90	0.0006	99.9932	112110	12东锆债	6.88	0.0006	99.9934
1434	101612	国债1612	6.31	0.0005	99.9938	101612	国债1612	6.31	0.0005	99.9939
1435	101311	国债1311	6.24	0.0005	99.9943	101311	国债1311	6.20	0.0005	99.9944
1436	109765	辽宁1509	6.00	0.0005	99.9948	109765	辽宁1509	5.98	0.0005	99.9949
1437	108235	贴债1818	5.13	0.0004	99.9953	108235	贴债1818	5.10	0.0004	99.9954
1438	118717	16三胞02	5.00	0.0004	99.9957	118717	16三胞02	5.01	0.0004	99.9958
1439	112160	12毅昌01	4.71	0.0004	99.9961	112160	12毅昌01	4.73	0.0004	99.9962
1440	112249	15博彦债	4.55	0.0004	99.9965	112249	15博彦债	4.55	0.0004	99.9965
1441	106359	内蒙1724	4.46	0.0004	99.9968	112145	13荣信01	4.40	0.0004	99.9969
1442	112145	13荣信01	4.40	0.0004	99.9972	112442	16凯迪02	4.37	0.0004	99.9973
1443	112442	16凯迪02	4.28	0.0004	99.9976	106359	内蒙1724	4.34	0.0004	99.9976
1444	112345	16劲嘉02	3.38	0.0003	99.9979	112345	16劲嘉02	3.38	0.0003	99.9979
1445	107870	广东1736	3.35	0.0003	99.9982	107870	广东1736	3.27	0.0003	99.9982
1446	101308	国债1308	2.93	0.0002	99.9984	101308	国债1308	2.94	0.0002	99.9984
1447	106589	广东1807	2.51	0.0002	99.9986	101512	国债1512	2.45	0.0002	99.9986
1448	101512	国债1512	2.46	0.0002	99.9988	114224	17三胞02	2.44	0.0002	99.9989
1449	112148	12光电债	2.40	0.0002	99.9990	106589	广东1807	2.44	0.0002	99.9991
1450	114224	17三胞02	2.30	0.0002	99.9992	112148	12光电债	2.40	0.0002	99.9993

(2)各债券成交面值、成交金额及占市场比例(二〇一八年)

BONDS TRADING PAR, VALUE & MARKET SHARE, 2018

百万元人民币, RMB Mil.

名次 Rank	代码 Code	债券名称 Bond	成交面值 Trading Par	占市场 % of Total	累计 %	代码 Code	债券名称 Bond	成交金额 Value	占市场 % of Total	累计 %
1451	112676	18瑞康01	2.00	0.0002	99.9994	112676	18瑞康01	1.94	0.0002	99.9994
1452	106148	广西1726	1.22	0.0001	99.9995	106148	广西1726	1.19	0.0001	99.9995
1453	112613	17蛇口01	1.00	0.0001	99.9996	112668	18中材Y1	1.02	0.0001	99.9996
1454	112668	18中材Y1	1.00	0.0001	99.9997	112613	17蛇口01	1.02	0.0001	99.9997
1455	112186	13国元01	0.57	0.0000	99.9997	101917	国债917	0.58	0.0000	99.9997
1456	101917	国债917	0.57	0.0000	99.9998	112186	13国元01	0.57	0.0000	99.9998
1457	112645	18棕榈01	0.50	0.0000	99.9998	112645	18棕榈01	0.50	0.0000	99.9998
1458	106308	湖北1730	0.35	0.0000	99.9998	106308	湖北1730	0.35	0.0000	99.9999
1459	101526	国债1526	0.32	0.0000	99.9999	101526	国债1526	0.32	0.0000	99.9999
1460	106126	河北1733	0.32	0.0000	99.9999	101303	国债1303	0.30	0.0000	99.9999
1461	101303	国债1303	0.30	0.0000	99.9999	112659	18创投S1	0.30	0.0000	99.9999
1462	112659	18创投S1	0.30	0.0000	100.0000	106126	河北1733	0.29	0.0000	100.0000
1463	100803	国债0803	0.16	0.0000	100.0000	100803	国债0803	0.17	0.0000	100.0000
1464	101606	国债1606	0.13	0.0000	100.0000	101606	国债1606	0.13	0.0000	100.0000
1465	112027	11新兴02	0.05	0.0000	100.0000	112027	11新兴02	0.05	0.0000	100.0000
1466	101510	国债1510	0.04	0.0000	100.0000	111064	11长交债	0.04	0.0000	100.0000
1467	111064	11长交债	0.04	0.0000	100.0000	101510	国债1510	0.04	0.0000	100.0000
1468	101315	国债1315	0.04	0.0000	100.0000	101315	国债1315	0.04	0.0000	100.0000
1469	101505	国债1505	0.04	0.0000	100.0000	101505	国债1505	0.04	0.0000	100.0000
1470	109629	广东1514	0.02	0.0000	100.0000	109629	广东1514	0.02	0.0000	100.0000
1471	112163	12黑牛01	0.01	0.0000	100.0000	112163	12黑牛01	0.01	0.0000	100.0000
1472	101516	国债1516	0.01	0.0000	100.0000	101516	国债1516	0.01	0.0000	100.0000
1473	101221	国债1221	0.00	0.0000	100.0000	101221	国债1221	0.00	0.0000	100.0000
1474	100907	国债0907	0.00	0.0000	100.0000	100907	国债0907	0.00	0.0000	100.0000
1475	100916	国债0916	0.00	0.0000	100.0000	100916	国债0916	0.00	0.0000	100.0000
1476	100504	国债0504	0.00	0.0000	100.0000	100504	国债0504	0.00	0.0000	100.0000
1477	100512	国债0512	0.00	0.0000	100.0000	100512	国债0512	0.00	0.0000	100.0000
1478	100609	国债0609	0.00	0.0000	100.0000	100609	国债0609	0.00	0.0000	100.0000
1479	100619	国债0619	0.00	0.0000	100.0000	100619	国债0619	0.00	0.0000	100.0000
1480	100706	国债0706	0.00	0.0000	100.0000	100706	国债0706	0.00	0.0000	100.0000
1481	100713	国债0713	0.00	0.0000	100.0000	100713	国债0713	0.00	0.0000	100.0000
1482	100802	国债0802	0.00	0.0000	100.0000	100802	国债0802	0.00	0.0000	100.0000
1483	100806	国债0806	0.00	0.0000	100.0000	100806	国债0806	0.00	0.0000	100.0000
1484	100810	国债0810	0.00	0.0000	100.0000	100810	国债0810	0.00	0.0000	100.0000
1485	100813	国债0813	0.00	0.0000	100.0000	100813	国债0813	0.00	0.0000	100.0000
1486	100818	国债0818	0.00	0.0000	100.0000	100818	国债0818	0.00	0.0000	100.0000
1487	100820	国债0820	0.00	0.0000	100.0000	100820	国债0820	0.00	0.0000	100.0000
1488	100823	国债0823	0.00	0.0000	100.0000	100823	国债0823	0.00	0.0000	100.0000
1489	100825	国债0825	0.00	0.0000	100.0000	100825	国债0825	0.00	0.0000	100.0000
1490	100902	国债0902	0.00	0.0000	100.0000	100902	国债0902	0.00	0.0000	100.0000
1491	100903	国债0903	0.00	0.0000	100.0000	100903	国债0903	0.00	0.0000	100.0000
1492	100905	国债0905	0.00	0.0000	100.0000	100905	国债0905	0.00	0.0000	100.0000
1493	100911	国债0911	0.00	0.0000	100.0000	100911	国债0911	0.00	0.0000	100.0000
1494	100912	国债0912	0.00	0.0000	100.0000	100912	国债0912	0.00	0.0000	100.0000
1495	100920	国债0920	0.00	0.0000	100.0000	100920	国债0920	0.00	0.0000	100.0000
1496	100923	国债0923	0.00	0.0000	100.0000	100923	国债0923	0.00	0.0000	100.0000
1497	100925	国债0925	0.00	0.0000	100.0000	100925	国债0925	0.00	0.0000	100.0000
1498	100927	国债0927	0.00	0.0000	100.0000	100927	国债0927	0.00	0.0000	100.0000
1499	100930	国债0930	0.00	0.0000	100.0000	100930	国债0930	0.00	0.0000	100.0000
1500	101002	国债1002	0.00	0.0000	100.0000	101002	国债1002	0.00	0.0000	100.0000
1501	101003	国债1003	0.00	0.0000	100.0000	101003	国债1003	0.00	0.0000	100.0000
1502	101007	国债1007	0.00	0.0000	100.0000	101007	国债1007	0.00	0.0000	100.0000
1503	101009	国债1009	0.00	0.0000	100.0000	101009	国债1009	0.00	0.0000	100.0000
1504	101012	国债1012	0.00	0.0000	100.0000	101012	国债1012	0.00	0.0000	100.0000
1505	101014	国债1014	0.00	0.0000	100.0000	101014	国债1014	0.00	0.0000	100.0000
1506	101018	国债1018	0.00	0.0000	100.0000	101018	国债1018	0.00	0.0000	100.0000
1507	101019	国债1019	0.00	0.0000	100.0000	101019	国债1019	0.00	0.0000	100.0000
1508	101023	国债1023	0.00	0.0000	100.0000	101023	国债1023	0.00	0.0000	100.0000

(2)各债券成交面值、成交金额及占市场比例(二〇一八年)

BONDS TRADING PAR, VALUE & MARKET SHARE, 2018

百万元人民币, RMB Mil.

名次 Rank	代码 Code	债券名称 Bond	成交面值 Trading Par	占市场 % of Total	累计 %	代码 Code	债券名称 Bond	成交金额 Value	占市场 % of Total	累计 %
1509	101024	国债1024	0.00	0.0000	100.0000	101024	国债1024	0.00	0.0000	100.0000
1510	101026	国债1026	0.00	0.0000	100.0000	101026	国债1026	0.00	0.0000	100.0000
1511	101029	国债1029	0.00	0.0000	100.0000	101029	国债1029	0.00	0.0000	100.0000
1512	101031	国债1031	0.00	0.0000	100.0000	101031	国债1031	0.00	0.0000	100.0000
1513	101034	国债1034	0.00	0.0000	100.0000	101034	国债1034	0.00	0.0000	100.0000
1514	101037	国债1037	0.00	0.0000	100.0000	101037	国债1037	0.00	0.0000	100.0000
1515	101040	国债1040	0.00	0.0000	100.0000	101040	国债1040	0.00	0.0000	100.0000
1516	101041	国债1041	0.00	0.0000	100.0000	101041	国债1041	0.00	0.0000	100.0000
1517	101102	国债1102	0.00	0.0000	100.0000	101102	国债1102	0.00	0.0000	100.0000
1518	101103	国债1103	0.00	0.0000	100.0000	101103	国债1103	0.00	0.0000	100.0000
1519	101105	国债1105	0.00	0.0000	100.0000	101105	国债1105	0.00	0.0000	100.0000
1520	101106	国债1106	0.00	0.0000	100.0000	101106	国债1106	0.00	0.0000	100.0000
1521	101108	国债1108	0.00	0.0000	100.0000	101108	国债1108	0.00	0.0000	100.0000
1522	101110	国债1110	0.00	0.0000	100.0000	101110	国债1110	0.00	0.0000	100.0000
1523	101112	国债1112	0.00	0.0000	100.0000	101112	国债1112	0.00	0.0000	100.0000
1524	101115	国债1115	0.00	0.0000	100.0000	101115	国债1115	0.00	0.0000	100.0000
1525	101116	国债1116	0.00	0.0000	100.0000	101116	国债1116	0.00	0.0000	100.0000
1526	101117	国债1117	0.00	0.0000	100.0000	101117	国债1117	0.00	0.0000	100.0000
1527	101119	国债1119	0.00	0.0000	100.0000	101119	国债1119	0.00	0.0000	100.0000
1528	101121	国债1121	0.00	0.0000	100.0000	101121	国债1121	0.00	0.0000	100.0000
1529	101123	国债1123	0.00	0.0000	100.0000	101123	国债1123	0.00	0.0000	100.0000
1530	101124	国债1124	0.00	0.0000	100.0000	101124	国债1124	0.00	0.0000	100.0000
1531	101204	国债1204	0.00	0.0000	100.0000	101204	国债1204	0.00	0.0000	100.0000
1532	101205	国债1205	0.00	0.0000	100.0000	101205	国债1205	0.00	0.0000	100.0000
1533	101206	国债1206	0.00	0.0000	100.0000	101206	国债1206	0.00	0.0000	100.0000
1534	101208	国债1208	0.00	0.0000	100.0000	101208	国债1208	0.00	0.0000	100.0000
1535	101209	国债1209	0.00	0.0000	100.0000	101209	国债1209	0.00	0.0000	100.0000
1536	101210	国债1210	0.00	0.0000	100.0000	101210	国债1210	0.00	0.0000	100.0000
1537	101212	国债1212	0.00	0.0000	100.0000	101212	国债1212	0.00	0.0000	100.0000
1538	101213	国债1213	0.00	0.0000	100.0000	101213	国债1213	0.00	0.0000	100.0000
1539	101215	国债1215	0.00	0.0000	100.0000	101215	国债1215	0.00	0.0000	100.0000
1540	101216	国债1216	0.00	0.0000	100.0000	101216	国债1216	0.00	0.0000	100.0000
1541	101218	国债1218	0.00	0.0000	100.0000	101218	国债1218	0.00	0.0000	100.0000
1542	101220	国债1220	0.00	0.0000	100.0000	101220	国债1220	0.00	0.0000	100.0000
1543	101301	国债1301	0.00	0.0000	100.0000	101301	国债1301	0.00	0.0000	100.0000
1544	101305	国债1305	0.00	0.0000	100.0000	101305	国债1305	0.00	0.0000	100.0000
1545	101309	国债1309	0.00	0.0000	100.0000	101309	国债1309	0.00	0.0000	100.0000
1546	101310	国债1310	0.00	0.0000	100.0000	101310	国债1310	0.00	0.0000	100.0000
1547	101313	国债1313	0.00	0.0000	100.0000	101313	国债1313	0.00	0.0000	100.0000
1548	101316	国债1316	0.00	0.0000	100.0000	101316	国债1316	0.00	0.0000	100.0000
1549	101318	国债1318	0.00	0.0000	100.0000	101318	国债1318	0.00	0.0000	100.0000
1550	101319	国债1319	0.00	0.0000	100.0000	101319	国债1319	0.00	0.0000	100.0000
1551	101320	国债1320	0.00	0.0000	100.0000	101320	国债1320	0.00	0.0000	100.0000
1552	101324	国债1324	0.00	0.0000	100.0000	101324	国债1324	0.00	0.0000	100.0000
1553	101325	国债1325	0.00	0.0000	100.0000	101325	国债1325	0.00	0.0000	100.0000
1554	101401	国债1401	0.00	0.0000	100.0000	101401	国债1401	0.00	0.0000	100.0000
1555	101403	国债1403	0.00	0.0000	100.0000	101403	国债1403	0.00	0.0000	100.0000
1556	101405	国债1405	0.00	0.0000	100.0000	101405	国债1405	0.00	0.0000	100.0000
1557	101406	国债1406	0.00	0.0000	100.0000	101406	国债1406	0.00	0.0000	100.0000
1558	101408	国债1408	0.00	0.0000	100.0000	101408	国债1408	0.00	0.0000	100.0000
1559	101409	国债1409	0.00	0.0000	100.0000	101409	国债1409	0.00	0.0000	100.0000
1560	101410	国债1410	0.00	0.0000	100.0000	101410	国债1410	0.00	0.0000	100.0000
1561	101412	国债1412	0.00	0.0000	100.0000	101412	国债1412	0.00	0.0000	100.0000
1562	101413	国债1413	0.00	0.0000	100.0000	101413	国债1413	0.00	0.0000	100.0000
1563	101416	国债1416	0.00	0.0000	100.0000	101416	国债1416	0.00	0.0000	100.0000
1564	101417	国债1417	0.00	0.0000	100.0000	101417	国债1417	0.00	0.0000	100.0000
1565	101421	国债1421	0.00	0.0000	100.0000	101421	国债1421	0.00	0.0000	100.0000
1566	101424	国债1424	0.00	0.0000	100.0000	101424	国债1424	0.00	0.0000	100.0000

(2)各债券成交面值、成交金额及占市场比例(二〇一八年)

BONDS TRADING PAR, VALUE & MARKET SHARE, 2018

百万元人民币, RMB Mil.

名次 Rank	代码 Code	债券名称 Bond	成交面值 Trading Par	占市场 % of Total	累计 %	代码 Code	债券名称 Bond	成交金额 Value	占市场 % of Total	累计 %
1567	101425	国债1425	0.00	0.0000	100.0000	101425	国债1425	0.00	0.0000	100.0000
1568	101426	国债1426	0.00	0.0000	100.0000	101426	国债1426	0.00	0.0000	100.0000
1569	101427	国债1427	0.00	0.0000	100.0000	101427	国债1427	0.00	0.0000	100.0000
1570	101429	国债1429	0.00	0.0000	100.0000	101429	国债1429	0.00	0.0000	100.0000
1571	101503	国债1503	0.00	0.0000	100.0000	101503	国债1503	0.00	0.0000	100.0000
1572	101504	国债1504	0.00	0.0000	100.0000	101504	国债1504	0.00	0.0000	100.0000
1573	101507	国债1507	0.00	0.0000	100.0000	101507	国债1507	0.00	0.0000	100.0000
1574	101508	国债1508	0.00	0.0000	100.0000	101508	国债1508	0.00	0.0000	100.0000
1575	101511	国债1511	0.00	0.0000	100.0000	101511	国债1511	0.00	0.0000	100.0000
1576	101514	国债1514	0.00	0.0000	100.0000	101514	国债1514	0.00	0.0000	100.0000
1577	101517	国债1517	0.00	0.0000	100.0000	101517	国债1517	0.00	0.0000	100.0000
1578	101519	国债1519	0.00	0.0000	100.0000	101519	国债1519	0.00	0.0000	100.0000
1579	101521	国债1521	0.00	0.0000	100.0000	101521	国债1521	0.00	0.0000	100.0000
1580	101523	国债1523	0.00	0.0000	100.0000	101523	国债1523	0.00	0.0000	100.0000
1581	101525	国债1525	0.00	0.0000	100.0000	101525	国债1525	0.00	0.0000	100.0000
1582	101602	国债1602	0.00	0.0000	100.0000	101602	国债1602	0.00	0.0000	100.0000
1583	101603	国债1603	0.00	0.0000	100.0000	101603	国债1603	0.00	0.0000	100.0000
1584	101604	国债1604	0.00	0.0000	100.0000	101604	国债1604	0.00	0.0000	100.0000
1585	101607	国债1607	0.00	0.0000	100.0000	101607	国债1607	0.00	0.0000	100.0000
1586	101608	国债1608	0.00	0.0000	100.0000	101608	国债1608	0.00	0.0000	100.0000
1587	101609	国债1609	0.00	0.0000	100.0000	101609	国债1609	0.00	0.0000	100.0000
1588	101610	国债1610	0.00	0.0000	100.0000	101610	国债1610	0.00	0.0000	100.0000
1589	101615	国债1615	0.00	0.0000	100.0000	101615	国债1615	0.00	0.0000	100.0000
1590	101616	国债1616	0.00	0.0000	100.0000	101616	国债1616	0.00	0.0000	100.0000
1591	101620	国债1620	0.00	0.0000	100.0000	101620	国债1620	0.00	0.0000	100.0000
1592	101621	国债1621	0.00	0.0000	100.0000	101621	国债1621	0.00	0.0000	100.0000
1593	101622	国债1622	0.00	0.0000	100.0000	101622	国债1622	0.00	0.0000	100.0000
1594	101623	国债1623	0.00	0.0000	100.0000	101623	国债1623	0.00	0.0000	100.0000
1595	101625	国债1625	0.00	0.0000	100.0000	101625	国债1625	0.00	0.0000	100.0000
1596	101626	国债1626	0.00	0.0000	100.0000	101626	国债1626	0.00	0.0000	100.0000
1597	101701	国债1701	0.00	0.0000	100.0000	101701	国债1701	0.00	0.0000	100.0000
1598	101702	国债1702	0.00	0.0000	100.0000	101702	国债1702	0.00	0.0000	100.0000
1599	101703	国债1703	0.00	0.0000	100.0000	101703	国债1703	0.00	0.0000	100.0000
1600	101704	国债1704	0.00	0.0000	100.0000	101704	国债1704	0.00	0.0000	100.0000
1601	101706	国债1706	0.00	0.0000	100.0000	101706	国债1706	0.00	0.0000	100.0000
1602	101708	国债1708	0.00	0.0000	100.0000	101708	国债1708	0.00	0.0000	100.0000
1603	101709	国债1709	0.00	0.0000	100.0000	101709	国债1709	0.00	0.0000	100.0000
1604	101710	国债1710	0.00	0.0000	100.0000	101710	国债1710	0.00	0.0000	100.0000
1605	101711	国债1711	0.00	0.0000	100.0000	101711	国债1711	0.00	0.0000	100.0000
1606	101712	国债1712	0.00	0.0000	100.0000	101712	国债1712	0.00	0.0000	100.0000
1607	101713	国债1713	0.00	0.0000	100.0000	101713	国债1713	0.00	0.0000	100.0000
1608	101714	国债1714	0.00	0.0000	100.0000	101714	国债1714	0.00	0.0000	100.0000
1609	101716	国债1716	0.00	0.0000	100.0000	101716	国债1716	0.00	0.0000	100.0000
1610	101717	国债1717	0.00	0.0000	100.0000	101717	国债1717	0.00	0.0000	100.0000
1611	101718	国债1718	0.00	0.0000	100.0000	101718	国债1718	0.00	0.0000	100.0000
1612	101719	国债1719	0.00	0.0000	100.0000	101719	国债1719	0.00	0.0000	100.0000
1613	101720	国债1720	0.00	0.0000	100.0000	101720	国债1720	0.00	0.0000	100.0000
1614	101721	国债1721	0.00	0.0000	100.0000	101721	国债1721	0.00	0.0000	100.0000
1615	101722	国债1722	0.00	0.0000	100.0000	101722	国债1722	0.00	0.0000	100.0000
1616	101723	国债1723	0.00	0.0000	100.0000	101723	国债1723	0.00	0.0000	100.0000
1617	101724	国债1724	0.00	0.0000	100.0000	101724	国债1724	0.00	0.0000	100.0000
1618	101725	国债1725	0.00	0.0000	100.0000	101725	国债1725	0.00	0.0000	100.0000
1619	101726	国债1726	0.00	0.0000	100.0000	101726	国债1726	0.00	0.0000	100.0000
1620	101727	国债1727	0.00	0.0000	100.0000	101727	国债1727	0.00	0.0000	100.0000
1621	101799	国特1703	0.00	0.0000	100.0000	101799	国特1703	0.00	0.0000	100.0000
1622	101801	国债1801	0.00	0.0000	100.0000	101801	国债1801	0.00	0.0000	100.0000
1623	101802	国债1802	0.00	0.0000	100.0000	101802	国债1802	0.00	0.0000	100.0000
1624	101803	国债1803	0.00	0.0000	100.0000	101803	国债1803	0.00	0.0000	100.0000

(2)各债券成交面值、成交金额及占市场比例(二〇一八年)

BONDS TRADING PAR, VALUE & MARKET SHARE, 2018

百万元人民币, RMB Mil.

名次 Rank	代码 Code	债券名称 Bond	成交面值 Trading Par	占市场 % of Total	累计 %	代码 Code	债券名称 Bond	成交金额 Value	占市场 % of Total	累计 %
1625	101804	国债1804	0.00	0.0000	100.0000	101804	国债1804	0.00	0.0000	100.0000
1626	101805	国债1805	0.00	0.0000	100.0000	101805	国债1805	0.00	0.0000	100.0000
1627	101806	国债1806	0.00	0.0000	100.0000	101806	国债1806	0.00	0.0000	100.0000
1628	101807	国债1807	0.00	0.0000	100.0000	101807	国债1807	0.00	0.0000	100.0000
1629	101808	国债1808	0.00	0.0000	100.0000	101808	国债1808	0.00	0.0000	100.0000
1630	101809	国债1809	0.00	0.0000	100.0000	101809	国债1809	0.00	0.0000	100.0000
1631	101810	国债1810	0.00	0.0000	100.0000	101810	国债1810	0.00	0.0000	100.0000
1632	101811	国债1811	0.00	0.0000	100.0000	101811	国债1811	0.00	0.0000	100.0000
1633	101812	国债1812	0.00	0.0000	100.0000	101812	国债1812	0.00	0.0000	100.0000
1634	101813	国债1813	0.00	0.0000	100.0000	101813	国债1813	0.00	0.0000	100.0000
1635	101814	国债1814	0.00	0.0000	100.0000	101814	国债1814	0.00	0.0000	100.0000
1636	101815	国债1815	0.00	0.0000	100.0000	101815	国债1815	0.00	0.0000	100.0000
1637	101816	国债1816	0.00	0.0000	100.0000	101816	国债1816	0.00	0.0000	100.0000
1638	101818	国债1818	0.00	0.0000	100.0000	101818	国债1818	0.00	0.0000	100.0000
1639	101819	国债1819	0.00	0.0000	100.0000	101819	国债1819	0.00	0.0000	100.0000
1640	101820	国债1820	0.00	0.0000	100.0000	101820	国债1820	0.00	0.0000	100.0000
1641	101821	国债1821	0.00	0.0000	100.0000	101821	国债1821	0.00	0.0000	100.0000
1642	101822	国债1822	0.00	0.0000	100.0000	101822	国债1822	0.00	0.0000	100.0000
1643	101823	国债1823	0.00	0.0000	100.0000	101823	国债1823	0.00	0.0000	100.0000
1644	101824	国债1824	0.00	0.0000	100.0000	101824	国债1824	0.00	0.0000	100.0000
1645	101825	国债1825	0.00	0.0000	100.0000	101825	国债1825	0.00	0.0000	100.0000
1646	101826	国债1826	0.00	0.0000	100.0000	101826	国债1826	0.00	0.0000	100.0000
1647	101827	国债1827	0.00	0.0000	100.0000	101827	国债1827	0.00	0.0000	100.0000
1648	101828	国债1828	0.00	0.0000	100.0000	101828	国债1828	0.00	0.0000	100.0000
1649	105001	深圳1803	0.00	0.0000	100.0000	105001	深圳1803	0.00	0.0000	100.0000
1650	105002	深圳1804	0.00	0.0000	100.0000	105002	深圳1804	0.00	0.0000	100.0000
1651	105003	深圳1805	0.00	0.0000	100.0000	105003	深圳1805	0.00	0.0000	100.0000
1652	105004	深圳1806	0.00	0.0000	100.0000	105004	深圳1806	0.00	0.0000	100.0000
1653	105005	深圳1807	0.00	0.0000	100.0000	105005	深圳1807	0.00	0.0000	100.0000
1654	105006	深圳1808	0.00	0.0000	100.0000	105006	深圳1808	0.00	0.0000	100.0000
1655	105007	山西1818	0.00	0.0000	100.0000	105007	山西1818	0.00	0.0000	100.0000
1656	105008	山西1819	0.00	0.0000	100.0000	105008	山西1819	0.00	0.0000	100.0000
1657	105009	山西1820	0.00	0.0000	100.0000	105009	山西1820	0.00	0.0000	100.0000
1658	105010	湖北1815	0.00	0.0000	100.0000	105010	湖北1815	0.00	0.0000	100.0000
1659	105011	湖北1816	0.00	0.0000	100.0000	105011	湖北1816	0.00	0.0000	100.0000
1660	105012	湖北1817	0.00	0.0000	100.0000	105012	湖北1817	0.00	0.0000	100.0000
1661	105013	宁夏1814	0.00	0.0000	100.0000	105013	宁夏1814	0.00	0.0000	100.0000
1662	105014	宁夏1815	0.00	0.0000	100.0000	105014	宁夏1815	0.00	0.0000	100.0000
1663	105015	宁夏1816	0.00	0.0000	100.0000	105015	宁夏1816	0.00	0.0000	100.0000
1664	105016	宁夏1817	0.00	0.0000	100.0000	105016	宁夏1817	0.00	0.0000	100.0000
1665	105017	宁夏1818	0.00	0.0000	100.0000	105017	宁夏1818	0.00	0.0000	100.0000
1666	105018	宁夏1819	0.00	0.0000	100.0000	105018	宁夏1819	0.00	0.0000	100.0000
1667	105019	天津1831	0.00	0.0000	100.0000	105019	天津1831	0.00	0.0000	100.0000
1668	105020	天津1832	0.00	0.0000	100.0000	105020	天津1832	0.00	0.0000	100.0000
1669	105021	天津1833	0.00	0.0000	100.0000	105021	天津1833	0.00	0.0000	100.0000
1670	105022	天津1834	0.00	0.0000	100.0000	105022	天津1834	0.00	0.0000	100.0000
1671	105023	云南1824	0.00	0.0000	100.0000	105023	云南1824	0.00	0.0000	100.0000
1672	105024	云南1825	0.00	0.0000	100.0000	105024	云南1825	0.00	0.0000	100.0000
1673	105025	辽宁1817	0.00	0.0000	100.0000	105025	辽宁1817	0.00	0.0000	100.0000
1674	105026	辽宁1818	0.00	0.0000	100.0000	105026	辽宁1818	0.00	0.0000	100.0000
1675	105027	辽宁1819	0.00	0.0000	100.0000	105027	辽宁1819	0.00	0.0000	100.0000
1676	105028	辽宁1820	0.00	0.0000	100.0000	105028	辽宁1820	0.00	0.0000	100.0000
1677	105029	辽宁1821	0.00	0.0000	100.0000	105029	辽宁1821	0.00	0.0000	100.0000
1678	105030	辽宁1822	0.00	0.0000	100.0000	105030	辽宁1822	0.00	0.0000	100.0000
1679	105031	辽宁1823	0.00	0.0000	100.0000	105031	辽宁1823	0.00	0.0000	100.0000
1680	105034	四川1831	0.00	0.0000	100.0000	105034	四川1831	0.00	0.0000	100.0000
1681	105035	四川1832	0.00	0.0000	100.0000	105035	四川1832	0.00	0.0000	100.0000
1682	105037	浙江1814	0.00	0.0000	100.0000	105037	浙江1814	0.00	0.0000	100.0000

(2)各债券成交面值、成交金额及占市场比例(二〇一八年)

BONDS TRADING PAR, VALUE & MARKET SHARE, 2018

百万元人民币, RMB Mil.

名次 Rank	代码 Code	债券名称 Bond	成交面值 Trading Par	占市场 % of Total	累计 %	代码 Code	债券名称 Bond	成交金额 Value	占市场 % of Total	累计 %
1683	105038	浙江1815	0.00	0.0000	100.0000	105038	浙江1815	0.00	0.0000	100.0000
1684	105039	浙江1816	0.00	0.0000	100.0000	105039	浙江1816	0.00	0.0000	100.0000
1685	105040	新疆1826	0.00	0.0000	100.0000	105040	新疆1826	0.00	0.0000	100.0000
1686	105041	西藏1801	0.00	0.0000	100.0000	105041	西藏1801	0.00	0.0000	100.0000
1687	105042	西藏1802	0.00	0.0000	100.0000	105042	西藏1802	0.00	0.0000	100.0000
1688	105043	西藏1803	0.00	0.0000	100.0000	105043	西藏1803	0.00	0.0000	100.0000
1689	105044	西藏1804	0.00	0.0000	100.0000	105044	西藏1804	0.00	0.0000	100.0000
1690	105045	西藏1805	0.00	0.0000	100.0000	105045	西藏1805	0.00	0.0000	100.0000
1691	105046	西藏1806	0.00	0.0000	100.0000	105046	西藏1806	0.00	0.0000	100.0000
1692	105047	重庆1813	0.00	0.0000	100.0000	105047	重庆1813	0.00	0.0000	100.0000
1693	105048	重庆1814	0.00	0.0000	100.0000	105048	重庆1814	0.00	0.0000	100.0000
1694	105049	龙江1819	0.00	0.0000	100.0000	105049	龙江1819	0.00	0.0000	100.0000
1695	105050	内蒙1829	0.00	0.0000	100.0000	105050	内蒙1829	0.00	0.0000	100.0000
1696	105051	内蒙1830	0.00	0.0000	100.0000	105051	内蒙1830	0.00	0.0000	100.0000
1697	105052	内蒙1831	0.00	0.0000	100.0000	105052	内蒙1831	0.00	0.0000	100.0000
1698	105053	江苏1816	0.00	0.0000	100.0000	105053	江苏1816	0.00	0.0000	100.0000
1699	105054	山东1818	0.00	0.0000	100.0000	105054	山东1818	0.00	0.0000	100.0000
1700	105055	吉林1809	0.00	0.0000	100.0000	105055	吉林1809	0.00	0.0000	100.0000
1701	105056	吉林1810	0.00	0.0000	100.0000	105056	吉林1810	0.00	0.0000	100.0000
1702	105057	吉林1811	0.00	0.0000	100.0000	105057	吉林1811	0.00	0.0000	100.0000
1703	105058	吉林1812	0.00	0.0000	100.0000	105058	吉林1812	0.00	0.0000	100.0000
1704	105059	吉林1813	0.00	0.0000	100.0000	105059	吉林1813	0.00	0.0000	100.0000
1705	105060	吉林1814	0.00	0.0000	100.0000	105060	吉林1814	0.00	0.0000	100.0000
1706	105061	吉林1815	0.00	0.0000	100.0000	105061	吉林1815	0.00	0.0000	100.0000
1707	105062	四川1833	0.00	0.0000	100.0000	105062	四川1833	0.00	0.0000	100.0000
1708	105063	四川1834	0.00	0.0000	100.0000	105063	四川1834	0.00	0.0000	100.0000
1709	105064	四川1835	0.00	0.0000	100.0000	105064	四川1835	0.00	0.0000	100.0000
1710	105065	四川1836	0.00	0.0000	100.0000	105065	四川1836	0.00	0.0000	100.0000
1711	105066	四川1837	0.00	0.0000	100.0000	105066	四川1837	0.00	0.0000	100.0000
1712	105067	四川1838	0.00	0.0000	100.0000	105067	四川1838	0.00	0.0000	100.0000
1713	105068	四川1839	0.00	0.0000	100.0000	105068	四川1839	0.00	0.0000	100.0000
1714	105069	四川1840	0.00	0.0000	100.0000	105069	四川1840	0.00	0.0000	100.0000
1715	105070	四川1841	0.00	0.0000	100.0000	105070	四川1841	0.00	0.0000	100.0000
1716	105071	四川1842	0.00	0.0000	100.0000	105071	四川1842	0.00	0.0000	100.0000
1717	105072	四川1843	0.00	0.0000	100.0000	105072	四川1843	0.00	0.0000	100.0000
1718	105073	四川1844	0.00	0.0000	100.0000	105073	四川1844	0.00	0.0000	100.0000
1719	105074	四川1845	0.00	0.0000	100.0000	105074	四川1845	0.00	0.0000	100.0000
1720	105075	四川1846	0.00	0.0000	100.0000	105075	四川1846	0.00	0.0000	100.0000
1721	105076	四川1847	0.00	0.0000	100.0000	105076	四川1847	0.00	0.0000	100.0000
1722	105077	四川1848	0.00	0.0000	100.0000	105077	四川1848	0.00	0.0000	100.0000
1723	105078	四川1849	0.00	0.0000	100.0000	105078	四川1849	0.00	0.0000	100.0000
1724	105079	青岛1811	0.00	0.0000	100.0000	105079	青岛1811	0.00	0.0000	100.0000
1725	105080	青岛1812	0.00	0.0000	100.0000	105080	青岛1812	0.00	0.0000	100.0000
1726	105081	河南1832	0.00	0.0000	100.0000	105081	河南1832	0.00	0.0000	100.0000
1727	105082	河南1833	0.00	0.0000	100.0000	105082	河南1833	0.00	0.0000	100.0000
1728	105083	贵州1824	0.00	0.0000	100.0000	105083	贵州1824	0.00	0.0000	100.0000
1729	105084	贵州1825	0.00	0.0000	100.0000	105084	贵州1825	0.00	0.0000	100.0000
1730	105085	兵团1801	0.00	0.0000	100.0000	105085	兵团1801	0.00	0.0000	100.0000
1731	105086	兵团1802	0.00	0.0000	100.0000	105086	兵团1802	0.00	0.0000	100.0000
1732	105087	兵团1803	0.00	0.0000	100.0000	105087	兵团1803	0.00	0.0000	100.0000
1733	105088	安徽1817	0.00	0.0000	100.0000	105088	安徽1817	0.00	0.0000	100.0000
1734	105089	安徽1818	0.00	0.0000	100.0000	105089	安徽1818	0.00	0.0000	100.0000
1735	105090	广西1820	0.00	0.0000	100.0000	105090	广西1820	0.00	0.0000	100.0000
1736	105091	山西1821	0.00	0.0000	100.0000	105091	山西1821	0.00	0.0000	100.0000
1737	105092	山西1822	0.00	0.0000	100.0000	105092	山西1822	0.00	0.0000	100.0000
1738	105093	山西1823	0.00	0.0000	100.0000	105093	山西1823	0.00	0.0000	100.0000
1739	105094	山西1824	0.00	0.0000	100.0000	105094	山西1824	0.00	0.0000	100.0000
1740	105095	山西1825	0.00	0.0000	100.0000	105095	山西1825	0.00	0.0000	100.0000

(2)各债券成交面值、成交金额及占市场比例(二〇一八年)

BONDS TRADING PAR,VALUE & MARKET SHARE, 2018

百万元人民币, RMB Mil.

名次 Rank	代码 Code	债券名称 Bond	成交面值 Trading Par	占市场 % of Total	累计 %	代码 Code	债券名称 Bond	成交金额 Value	占市场 % of Total	累计 %
1741	105096	天津1835	0.00	0.0000	100.0000	105096	天津1835	0.00	0.0000	100.0000
1742	105097	天津1836	0.00	0.0000	100.0000	105097	天津1836	0.00	0.0000	100.0000
1743	105098	北京1810	0.00	0.0000	100.0000	105098	北京1810	0.00	0.0000	100.0000
1744	105099	北京1811	0.00	0.0000	100.0000	105099	北京1811	0.00	0.0000	100.0000
1745	105100	北京1812	0.00	0.0000	100.0000	105100	北京1812	0.00	0.0000	100.0000
1746	105101	北京1813	0.00	0.0000	100.0000	105101	北京1813	0.00	0.0000	100.0000
1747	105102	北京1814	0.00	0.0000	100.0000	105102	北京1814	0.00	0.0000	100.0000
1748	105103	北京1815	0.00	0.0000	100.0000	105103	北京1815	0.00	0.0000	100.0000
1749	105104	四川1850	0.00	0.0000	100.0000	105104	四川1850	0.00	0.0000	100.0000
1750	105105	大连1813	0.00	0.0000	100.0000	105105	大连1813	0.00	0.0000	100.0000
1751	105106	大连1814	0.00	0.0000	100.0000	105106	大连1814	0.00	0.0000	100.0000
1752	105107	湖南1821	0.00	0.0000	100.0000	105107	湖南1821	0.00	0.0000	100.0000
1753	105108	江西1820	0.00	0.0000	100.0000	105108	江西1820	0.00	0.0000	100.0000
1754	105109	宁波1816	0.00	0.0000	100.0000	105109	宁波1816	0.00	0.0000	100.0000
1755	105110	宁波1817	0.00	0.0000	100.0000	105110	宁波1817	0.00	0.0000	100.0000
1756	105111	宁波1818	0.00	0.0000	100.0000	105111	宁波1818	0.00	0.0000	100.0000
1757	105112	宁波1819	0.00	0.0000	100.0000	105112	宁波1819	0.00	0.0000	100.0000
1758	105113	贵州1826	0.00	0.0000	100.0000	105113	贵州1826	0.00	0.0000	100.0000
1759	105114	贵州1827	0.00	0.0000	100.0000	105114	贵州1827	0.00	0.0000	100.0000
1760	105115	湖北1818	0.00	0.0000	100.0000	105115	湖北1818	0.00	0.0000	100.0000
1761	105116	内蒙1832	0.00	0.0000	100.0000	105116	内蒙1832	0.00	0.0000	100.0000
1762	105117	内蒙1833	0.00	0.0000	100.0000	105117	内蒙1833	0.00	0.0000	100.0000
1763	105118	辽宁1824	0.00	0.0000	100.0000	105118	辽宁1824	0.00	0.0000	100.0000
1764	105119	河北1841	0.00	0.0000	100.0000	105119	河北1841	0.00	0.0000	100.0000
1765	105120	河北1842	0.00	0.0000	100.0000	105120	河北1842	0.00	0.0000	100.0000
1766	105121	河北1843	0.00	0.0000	100.0000	105121	河北1843	0.00	0.0000	100.0000
1767	105122	河北1844	0.00	0.0000	100.0000	105122	河北1844	0.00	0.0000	100.0000
1768	105123	河北1845	0.00	0.0000	100.0000	105123	河北1845	0.00	0.0000	100.0000
1769	105124	广东1837	0.00	0.0000	100.0000	105124	广东1837	0.00	0.0000	100.0000
1770	105125	广东1838	0.00	0.0000	100.0000	105125	广东1838	0.00	0.0000	100.0000
1771	105126	广东1839	0.00	0.0000	100.0000	105126	广东1839	0.00	0.0000	100.0000
1772	105127	新疆1827	0.00	0.0000	100.0000	105127	新疆1827	0.00	0.0000	100.0000
1773	105128	新疆1828	0.00	0.0000	100.0000	105128	新疆1828	0.00	0.0000	100.0000
1774	105129	青海1817	0.00	0.0000	100.0000	105129	青海1817	0.00	0.0000	100.0000
1775	105130	青海1818	0.00	0.0000	100.0000	105130	青海1818	0.00	0.0000	100.0000
1776	105133	山东1819	0.00	0.0000	100.0000	105133	山东1819	0.00	0.0000	100.0000
1777	105134	山东1820	0.00	0.0000	100.0000	105134	山东1820	0.00	0.0000	100.0000
1778	106001	山东1712	0.00	0.0000	100.0000	106001	山东1712	0.00	0.0000	100.0000
1779	106002	山东1713	0.00	0.0000	100.0000	106002	山东1713	0.00	0.0000	100.0000
1780	106003	山东1714	0.00	0.0000	100.0000	106003	山东1714	0.00	0.0000	100.0000
1781	106004	山东1715	0.00	0.0000	100.0000	106004	山东1715	0.00	0.0000	100.0000
1782	106005	山东1716	0.00	0.0000	100.0000	106005	山东1716	0.00	0.0000	100.0000
1783	106006	山东1717	0.00	0.0000	100.0000	106006	山东1717	0.00	0.0000	100.0000
1784	106007	山东1718	0.00	0.0000	100.0000	106007	山东1718	0.00	0.0000	100.0000
1785	106008	山东1719	0.00	0.0000	100.0000	106008	山东1719	0.00	0.0000	100.0000
1786	106009	山东1720	0.00	0.0000	100.0000	106009	山东1720	0.00	0.0000	100.0000
1787	106010	山东1721	0.00	0.0000	100.0000	106010	山东1721	0.00	0.0000	100.0000
1788	106011	山东1722	0.00	0.0000	100.0000	106011	山东1722	0.00	0.0000	100.0000
1789	106012	山东1723	0.00	0.0000	100.0000	106012	山东1723	0.00	0.0000	100.0000
1790	106013	山东1724	0.00	0.0000	100.0000	106013	山东1724	0.00	0.0000	100.0000
1791	106014	山东1725	0.00	0.0000	100.0000	106014	山东1725	0.00	0.0000	100.0000
1792	106015	山东1726	0.00	0.0000	100.0000	106015	山东1726	0.00	0.0000	100.0000
1793	106016	山东1727	0.00	0.0000	100.0000	106016	山东1727	0.00	0.0000	100.0000
1794	106017	江苏1711	0.00	0.0000	100.0000	106017	江苏1711	0.00	0.0000	100.0000
1795	106018	江苏1712	0.00	0.0000	100.0000	106018	江苏1712	0.00	0.0000	100.0000
1796	106019	江苏1713	0.00	0.0000	100.0000	106019	江苏1713	0.00	0.0000	100.0000
1797	106020	江苏1714	0.00	0.0000	100.0000	106020	江苏1714	0.00	0.0000	100.0000
1798	106021	江苏1715	0.00	0.0000	100.0000	106021	江苏1715	0.00	0.0000	100.0000

(2)各债券成交面值、成交金额及占市场比例(二〇一八年)

BONDS TRADING PAR, VALUE & MARKET SHARE, 2018

百万元人民币, RMB Mil.

名次 Rank	代码 Code	债券名称 Bond	成交面值 Trading Par	占市场 % of Total	累计 %	代码 Code	债券名称 Bond	成交金额 Value	占市场 % of Total	累计 %
1799	106022	江苏1716	0.00	0.0000	100.0000	106022	江苏1716	0.00	0.0000	100.0000
1800	106023	江苏1717	0.00	0.0000	100.0000	106023	江苏1717	0.00	0.0000	100.0000
1801	106024	江苏1718	0.00	0.0000	100.0000	106024	江苏1718	0.00	0.0000	100.0000
1802	106025	江苏1719	0.00	0.0000	100.0000	106025	江苏1719	0.00	0.0000	100.0000
1803	106026	江苏1720	0.00	0.0000	100.0000	106026	江苏1720	0.00	0.0000	100.0000
1804	106027	江苏1721	0.00	0.0000	100.0000	106027	江苏1721	0.00	0.0000	100.0000
1805	106028	江苏1722	0.00	0.0000	100.0000	106028	江苏1722	0.00	0.0000	100.0000
1806	106029	江苏1723	0.00	0.0000	100.0000	106029	江苏1723	0.00	0.0000	100.0000
1807	106030	西藏1701	0.00	0.0000	100.0000	106030	西藏1701	0.00	0.0000	100.0000
1808	106031	西藏1702	0.00	0.0000	100.0000	106031	西藏1702	0.00	0.0000	100.0000
1809	106032	西藏1703	0.00	0.0000	100.0000	106032	西藏1703	0.00	0.0000	100.0000
1810	106033	西藏1704	0.00	0.0000	100.0000	106033	西藏1704	0.00	0.0000	100.0000
1811	106034	西藏1705	0.00	0.0000	100.0000	106034	西藏1705	0.00	0.0000	100.0000
1812	106035	西藏1706	0.00	0.0000	100.0000	106035	西藏1706	0.00	0.0000	100.0000
1813	106036	河南1714	0.00	0.0000	100.0000	106036	河南1714	0.00	0.0000	100.0000
1814	106037	河南1715	0.00	0.0000	100.0000	106037	河南1715	0.00	0.0000	100.0000
1815	106038	河南1716	0.00	0.0000	100.0000	106038	河南1716	0.00	0.0000	100.0000
1816	106039	河南1717	0.00	0.0000	100.0000	106039	河南1717	0.00	0.0000	100.0000
1817	106040	河南1718	0.00	0.0000	100.0000	106040	河南1718	0.00	0.0000	100.0000
1818	106041	河南1719	0.00	0.0000	100.0000	106041	河南1719	0.00	0.0000	100.0000
1819	106042	河南1720	0.00	0.0000	100.0000	106042	河南1720	0.00	0.0000	100.0000
1820	106043	河南1721	0.00	0.0000	100.0000	106043	河南1721	0.00	0.0000	100.0000
1821	106044	河南1722	0.00	0.0000	100.0000	106044	河南1722	0.00	0.0000	100.0000
1822	106045	河南1723	0.00	0.0000	100.0000	106045	河南1723	0.00	0.0000	100.0000
1823	106046	河南1724	0.00	0.0000	100.0000	106046	河南1724	0.00	0.0000	100.0000
1824	106047	河南1725	0.00	0.0000	100.0000	106047	河南1725	0.00	0.0000	100.0000
1825	106048	河南1726	0.00	0.0000	100.0000	106048	河南1726	0.00	0.0000	100.0000
1826	106049	河南1727	0.00	0.0000	100.0000	106049	河南1727	0.00	0.0000	100.0000
1827	106050	河南1728	0.00	0.0000	100.0000	106050	河南1728	0.00	0.0000	100.0000
1828	106051	河南1729	0.00	0.0000	100.0000	106051	河南1729	0.00	0.0000	100.0000
1829	106052	河南1730	0.00	0.0000	100.0000	106052	河南1730	0.00	0.0000	100.0000
1830	106053	河南1731	0.00	0.0000	100.0000	106053	河南1731	0.00	0.0000	100.0000
1831	106054	新疆1721	0.00	0.0000	100.0000	106054	新疆1721	0.00	0.0000	100.0000
1832	106055	河北1722	0.00	0.0000	100.0000	106055	河北1722	0.00	0.0000	100.0000
1833	106056	河北1723	0.00	0.0000	100.0000	106056	河北1723	0.00	0.0000	100.0000
1834	106057	河北1724	0.00	0.0000	100.0000	106057	河北1724	0.00	0.0000	100.0000
1835	106058	河北1725	0.00	0.0000	100.0000	106058	河北1725	0.00	0.0000	100.0000
1836	106059	河北1726	0.00	0.0000	100.0000	106059	河北1726	0.00	0.0000	100.0000
1837	106060	河北1727	0.00	0.0000	100.0000	106060	河北1727	0.00	0.0000	100.0000
1838	106061	河北1728	0.00	0.0000	100.0000	106061	河北1728	0.00	0.0000	100.0000
1839	106062	河北1729	0.00	0.0000	100.0000	106062	河北1729	0.00	0.0000	100.0000
1840	106063	河北1730	0.00	0.0000	100.0000	106063	河北1730	0.00	0.0000	100.0000
1841	106064	河北1731	0.00	0.0000	100.0000	106064	河北1731	0.00	0.0000	100.0000
1842	106065	河北1732	0.00	0.0000	100.0000	106065	河北1732	0.00	0.0000	100.0000
1843	106066	江西1717	0.00	0.0000	100.0000	106066	江西1717	0.00	0.0000	100.0000
1844	106067	江西1718	0.00	0.0000	100.0000	106067	江西1718	0.00	0.0000	100.0000
1845	106068	江西1719	0.00	0.0000	100.0000	106068	江西1719	0.00	0.0000	100.0000
1846	106069	江西1720	0.00	0.0000	100.0000	106069	江西1720	0.00	0.0000	100.0000
1847	106070	青海1708	0.00	0.0000	100.0000	106070	青海1708	0.00	0.0000	100.0000
1848	106071	青海1709	0.00	0.0000	100.0000	106071	青海1709	0.00	0.0000	100.0000
1849	106072	青海1710	0.00	0.0000	100.0000	106072	青海1710	0.00	0.0000	100.0000
1850	106073	青海1711	0.00	0.0000	100.0000	106073	青海1711	0.00	0.0000	100.0000
1851	106074	青海1712	0.00	0.0000	100.0000	106074	青海1712	0.00	0.0000	100.0000
1852	106075	青海1713	0.00	0.0000	100.0000	106075	青海1713	0.00	0.0000	100.0000
1853	106076	青海1714	0.00	0.0000	100.0000	106076	青海1714	0.00	0.0000	100.0000
1854	106077	青海1715	0.00	0.0000	100.0000	106077	青海1715	0.00	0.0000	100.0000
1855	106078	青海1716	0.00	0.0000	100.0000	106078	青海1716	0.00	0.0000	100.0000
1856	106079	青海1717	0.00	0.0000	100.0000	106079	青海1717	0.00	0.0000	100.0000

(2)各债券成交面值、成交金额及占市场比例(二〇一八年)

BONDS TRADING PAR,VALUE & MARKET SHARE, 2018

百万元人民币, RMB Mil.

名次 Rank	代码 Code	债券名称 Bond	成交面值 Trading Par	占市场 % of Total	累计 %	代码 Code	债券名称 Bond	成交金额 Value	占市场 % of Total	累计 %
1857	106080	青海1718	0.00	0.0000	100.0000	106080	青海1718	0.00	0.0000	100.0000
1858	106081	青海1719	0.00	0.0000	100.0000	106081	青海1719	0.00	0.0000	100.0000
1859	106082	青海1720	0.00	0.0000	100.0000	106082	青海1720	0.00	0.0000	100.0000
1860	106083	青海1721	0.00	0.0000	100.0000	106083	青海1721	0.00	0.0000	100.0000
1861	106084	青海1722	0.00	0.0000	100.0000	106084	青海1722	0.00	0.0000	100.0000
1862	106085	青海1723	0.00	0.0000	100.0000	106085	青海1723	0.00	0.0000	100.0000
1863	106086	湖北1714	0.00	0.0000	100.0000	106086	湖北1714	0.00	0.0000	100.0000
1864	106087	湖北1715	0.00	0.0000	100.0000	106087	湖北1715	0.00	0.0000	100.0000
1865	106088	湖北1716	0.00	0.0000	100.0000	106088	湖北1716	0.00	0.0000	100.0000
1866	106089	湖北1717	0.00	0.0000	100.0000	106089	湖北1717	0.00	0.0000	100.0000
1867	106090	湖北1718	0.00	0.0000	100.0000	106090	湖北1718	0.00	0.0000	100.0000
1868	106091	湖北1719	0.00	0.0000	100.0000	106091	湖北1719	0.00	0.0000	100.0000
1869	106092	湖北1720	0.00	0.0000	100.0000	106092	湖北1720	0.00	0.0000	100.0000
1870	106093	湖北1721	0.00	0.0000	100.0000	106093	湖北1721	0.00	0.0000	100.0000
1871	106094	湖北1722	0.00	0.0000	100.0000	106094	湖北1722	0.00	0.0000	100.0000
1872	106095	湖北1723	0.00	0.0000	100.0000	106095	湖北1723	0.00	0.0000	100.0000
1873	106096	湖北1724	0.00	0.0000	100.0000	106096	湖北1724	0.00	0.0000	100.0000
1874	106097	湖北1725	0.00	0.0000	100.0000	106097	湖北1725	0.00	0.0000	100.0000
1875	106098	湖北1726	0.00	0.0000	100.0000	106098	湖北1726	0.00	0.0000	100.0000
1876	106099	湖北1727	0.00	0.0000	100.0000	106099	湖北1727	0.00	0.0000	100.0000
1877	106100	重庆1711	0.00	0.0000	100.0000	106100	重庆1711	0.00	0.0000	100.0000
1878	106101	重庆1712	0.00	0.0000	100.0000	106101	重庆1712	0.00	0.0000	100.0000
1879	106102	重庆1713	0.00	0.0000	100.0000	106102	重庆1713	0.00	0.0000	100.0000
1880	106103	重庆1714	0.00	0.0000	100.0000	106103	重庆1714	0.00	0.0000	100.0000
1881	106104	重庆1715	0.00	0.0000	100.0000	106104	重庆1715	0.00	0.0000	100.0000
1882	106105	甘肃1707	0.00	0.0000	100.0000	106105	甘肃1707	0.00	0.0000	100.0000
1883	106106	甘肃1708	0.00	0.0000	100.0000	106106	甘肃1708	0.00	0.0000	100.0000
1884	106107	甘肃1709	0.00	0.0000	100.0000	106107	甘肃1709	0.00	0.0000	100.0000
1885	106108	甘肃1710	0.00	0.0000	100.0000	106108	甘肃1710	0.00	0.0000	100.0000
1886	106109	甘肃1711	0.00	0.0000	100.0000	106109	甘肃1711	0.00	0.0000	100.0000
1887	106110	甘肃1712	0.00	0.0000	100.0000	106110	甘肃1712	0.00	0.0000	100.0000
1888	106111	甘肃1713	0.00	0.0000	100.0000	106111	甘肃1713	0.00	0.0000	100.0000
1889	106112	甘肃1714	0.00	0.0000	100.0000	106112	甘肃1714	0.00	0.0000	100.0000
1890	106113	甘肃1715	0.00	0.0000	100.0000	106113	甘肃1715	0.00	0.0000	100.0000
1891	106114	甘肃1716	0.00	0.0000	100.0000	106114	甘肃1716	0.00	0.0000	100.0000
1892	106115	甘肃1717	0.00	0.0000	100.0000	106115	甘肃1717	0.00	0.0000	100.0000
1893	106116	甘肃1718	0.00	0.0000	100.0000	106116	甘肃1718	0.00	0.0000	100.0000
1894	106117	甘肃1719	0.00	0.0000	100.0000	106117	甘肃1719	0.00	0.0000	100.0000
1895	106118	甘肃1720	0.00	0.0000	100.0000	106118	甘肃1720	0.00	0.0000	100.0000
1896	106119	甘肃1721	0.00	0.0000	100.0000	106119	甘肃1721	0.00	0.0000	100.0000
1897	106120	安徽1707	0.00	0.0000	100.0000	106120	安徽1707	0.00	0.0000	100.0000
1898	106121	安徽1708	0.00	0.0000	100.0000	106121	安徽1708	0.00	0.0000	100.0000
1899	106122	安徽1709	0.00	0.0000	100.0000	106122	安徽1709	0.00	0.0000	100.0000
1900	106123	云南1720	0.00	0.0000	100.0000	106123	云南1720	0.00	0.0000	100.0000
1901	106124	云南1721	0.00	0.0000	100.0000	106124	云南1721	0.00	0.0000	100.0000
1902	106125	云南1722	0.00	0.0000	100.0000	106125	云南1722	0.00	0.0000	100.0000
1903	106128	青岛1708	0.00	0.0000	100.0000	106128	青岛1708	0.00	0.0000	100.0000
1904	106129	青岛1709	0.00	0.0000	100.0000	106129	青岛1709	0.00	0.0000	100.0000
1905	106130	青岛1710	0.00	0.0000	100.0000	106130	青岛1710	0.00	0.0000	100.0000
1906	106131	青岛1711	0.00	0.0000	100.0000	106131	青岛1711	0.00	0.0000	100.0000
1907	106132	青岛1712	0.00	0.0000	100.0000	106132	青岛1712	0.00	0.0000	100.0000
1908	106133	青岛1713	0.00	0.0000	100.0000	106133	青岛1713	0.00	0.0000	100.0000
1909	106134	青岛1714	0.00	0.0000	100.0000	106134	青岛1714	0.00	0.0000	100.0000
1910	106135	青岛1715	0.00	0.0000	100.0000	106135	青岛1715	0.00	0.0000	100.0000
1911	106136	青岛1716	0.00	0.0000	100.0000	106136	青岛1716	0.00	0.0000	100.0000
1912	106137	四川1733	0.00	0.0000	100.0000	106137	四川1733	0.00	0.0000	100.0000
1913	106138	四川1734	0.00	0.0000	100.0000	106138	四川1734	0.00	0.0000	100.0000
1914	106139	四川1735	0.00	0.0000	100.0000	106139	四川1735	0.00	0.0000	100.0000

(2)各债券成交面值、成交金额及占市场比例(二〇一八年)

BONDS TRADING PAR, VALUE & MARKET SHARE, 2018

百万元人民币, RMB Mil.

名次 Rank	代码 Code	债券名称 Bond	成交面值 Trading Par	占市场 % of Total	累计 %	代码 Code	债券名称 Bond	成交金额 Value	占市场 % of Total	累计 %
1915	106140	四川1736	0.00	0.0000	100.0000	106140	四川1736	0.00	0.0000	100.0000
1916	106141	内蒙1708	0.00	0.0000	100.0000	106141	内蒙1708	0.00	0.0000	100.0000
1917	106142	内蒙1709	0.00	0.0000	100.0000	106142	内蒙1709	0.00	0.0000	100.0000
1918	106143	内蒙1710	0.00	0.0000	100.0000	106143	内蒙1710	0.00	0.0000	100.0000
1919	106144	内蒙1711	0.00	0.0000	100.0000	106144	内蒙1711	0.00	0.0000	100.0000
1920	106145	内蒙1712	0.00	0.0000	100.0000	106145	内蒙1712	0.00	0.0000	100.0000
1921	106146	广西1724	0.00	0.0000	100.0000	106146	广西1724	0.00	0.0000	100.0000
1922	106147	广西1725	0.00	0.0000	100.0000	106147	广西1725	0.00	0.0000	100.0000
1923	106149	广西1727	0.00	0.0000	100.0000	106149	广西1727	0.00	0.0000	100.0000
1924	106150	广西1728	0.00	0.0000	100.0000	106150	广西1728	0.00	0.0000	100.0000
1925	106151	辽宁1715	0.00	0.0000	100.0000	106151	辽宁1715	0.00	0.0000	100.0000
1926	106152	辽宁1716	0.00	0.0000	100.0000	106152	辽宁1716	0.00	0.0000	100.0000
1927	106153	辽宁1717	0.00	0.0000	100.0000	106153	辽宁1717	0.00	0.0000	100.0000
1928	106154	辽宁1718	0.00	0.0000	100.0000	106154	辽宁1718	0.00	0.0000	100.0000
1929	106155	辽宁1719	0.00	0.0000	100.0000	106155	辽宁1719	0.00	0.0000	100.0000
1930	106156	辽宁1720	0.00	0.0000	100.0000	106156	辽宁1720	0.00	0.0000	100.0000
1931	106157	浙江1729	0.00	0.0000	100.0000	106157	浙江1729	0.00	0.0000	100.0000
1932	106158	浙江1730	0.00	0.0000	100.0000	106158	浙江1730	0.00	0.0000	100.0000
1933	106159	浙江1731	0.00	0.0000	100.0000	106159	浙江1731	0.00	0.0000	100.0000
1934	106160	浙江1732	0.00	0.0000	100.0000	106160	浙江1732	0.00	0.0000	100.0000
1935	106161	浙江1733	0.00	0.0000	100.0000	106161	浙江1733	0.00	0.0000	100.0000
1936	106162	浙江1734	0.00	0.0000	100.0000	106162	浙江1734	0.00	0.0000	100.0000
1937	106164	贵州1718	0.00	0.0000	100.0000	106164	贵州1718	0.00	0.0000	100.0000
1938	106165	贵州1719	0.00	0.0000	100.0000	106165	贵州1719	0.00	0.0000	100.0000
1939	106166	贵州1720	0.00	0.0000	100.0000	106166	贵州1720	0.00	0.0000	100.0000
1940	106167	贵州1721	0.00	0.0000	100.0000	106167	贵州1721	0.00	0.0000	100.0000
1941	106168	贵州1722	0.00	0.0000	100.0000	106168	贵州1722	0.00	0.0000	100.0000
1942	106169	江苏1724	0.00	0.0000	100.0000	106169	江苏1724	0.00	0.0000	100.0000
1943	106170	江苏1725	0.00	0.0000	100.0000	106170	江苏1725	0.00	0.0000	100.0000
1944	106171	江苏1726	0.00	0.0000	100.0000	106171	江苏1726	0.00	0.0000	100.0000
1945	106172	江苏1727	0.00	0.0000	100.0000	106172	江苏1727	0.00	0.0000	100.0000
1946	106173	江苏1728	0.00	0.0000	100.0000	106173	江苏1728	0.00	0.0000	100.0000
1947	106174	江苏1729	0.00	0.0000	100.0000	106174	江苏1729	0.00	0.0000	100.0000
1948	106175	上海1704	0.00	0.0000	100.0000	106175	上海1704	0.00	0.0000	100.0000
1949	106176	上海1705	0.00	0.0000	100.0000	106176	上海1705	0.00	0.0000	100.0000
1950	106177	上海1706	0.00	0.0000	100.0000	106177	上海1706	0.00	0.0000	100.0000
1951	106178	上海1707	0.00	0.0000	100.0000	106178	上海1707	0.00	0.0000	100.0000
1952	106179	新疆1722	0.00	0.0000	100.0000	106179	新疆1722	0.00	0.0000	100.0000
1953	106180	新疆1723	0.00	0.0000	100.0000	106180	新疆1723	0.00	0.0000	100.0000
1954	106181	山东1728	0.00	0.0000	100.0000	106181	山东1728	0.00	0.0000	100.0000
1955	106182	山东1729	0.00	0.0000	100.0000	106182	山东1729	0.00	0.0000	100.0000
1956	106183	山东1730	0.00	0.0000	100.0000	106183	山东1730	0.00	0.0000	100.0000
1957	106184	山东1731	0.00	0.0000	100.0000	106184	山东1731	0.00	0.0000	100.0000
1958	106185	山东1732	0.00	0.0000	100.0000	106185	山东1732	0.00	0.0000	100.0000
1959	106186	山东1733	0.00	0.0000	100.0000	106186	山东1733	0.00	0.0000	100.0000
1960	106187	宁夏1707	0.00	0.0000	100.0000	106187	宁夏1707	0.00	0.0000	100.0000
1961	106188	宁夏1708	0.00	0.0000	100.0000	106188	宁夏1708	0.00	0.0000	100.0000
1962	106189	宁夏1709	0.00	0.0000	100.0000	106189	宁夏1709	0.00	0.0000	100.0000
1963	106190	宁夏1710	0.00	0.0000	100.0000	106190	宁夏1710	0.00	0.0000	100.0000
1964	106191	宁夏1711	0.00	0.0000	100.0000	106191	宁夏1711	0.00	0.0000	100.0000
1965	106192	大连1701	0.00	0.0000	100.0000	106192	大连1701	0.00	0.0000	100.0000
1966	106193	大连1702	0.00	0.0000	100.0000	106193	大连1702	0.00	0.0000	100.0000
1967	106194	大连1703	0.00	0.0000	100.0000	106194	大连1703	0.00	0.0000	100.0000
1968	106195	大连1704	0.00	0.0000	100.0000	106195	大连1704	0.00	0.0000	100.0000
1969	106196	大连1705	0.00	0.0000	100.0000	106196	大连1705	0.00	0.0000	100.0000
1970	106197	大连1706	0.00	0.0000	100.0000	106197	大连1706	0.00	0.0000	100.0000
1971	106198	大连1707	0.00	0.0000	100.0000	106198	大连1707	0.00	0.0000	100.0000
1972	106199	大连1708	0.00	0.0000	100.0000	106199	大连1708	0.00	0.0000	100.0000

(2)各债券成交面值、成交金额及占市场比例(二〇一八年)

BONDS TRADING PAR, VALUE & MARKET SHARE, 2018

百万元人民币, RMB Mil.

名次 Rank	代码 Code	债券名称 Bond	成交面值 Trading Par	占市场 % of Total	累计 %	代码 Code	债券名称 Bond	成交金额 Value	占市场 % of Total	累计 %
1973	106200	山西1719	0.00	0.0000	100.0000	106200	山西1719	0.00	0.0000	100.0000
1974	106201	山西1720	0.00	0.0000	100.0000	106201	山西1720	0.00	0.0000	100.0000
1975	106202	山西1721	0.00	0.0000	100.0000	106202	山西1721	0.00	0.0000	100.0000
1976	106203	山西1722	0.00	0.0000	100.0000	106203	山西1722	0.00	0.0000	100.0000
1977	106204	山西1723	0.00	0.0000	100.0000	106204	山西1723	0.00	0.0000	100.0000
1978	106205	山西1724	0.00	0.0000	100.0000	106205	山西1724	0.00	0.0000	100.0000
1979	106206	山西1725	0.00	0.0000	100.0000	106206	山西1725	0.00	0.0000	100.0000
1980	106207	广东1741	0.00	0.0000	100.0000	106207	广东1741	0.00	0.0000	100.0000
1981	106208	广东1742	0.00	0.0000	100.0000	106208	广东1742	0.00	0.0000	100.0000
1982	106209	上海1708	0.00	0.0000	100.0000	106209	上海1708	0.00	0.0000	100.0000
1983	106210	上海1709	0.00	0.0000	100.0000	106210	上海1709	0.00	0.0000	100.0000
1984	106211	上海1710	0.00	0.0000	100.0000	106211	上海1710	0.00	0.0000	100.0000
1985	106212	上海1711	0.00	0.0000	100.0000	106212	上海1711	0.00	0.0000	100.0000
1986	106213	上海1712	0.00	0.0000	100.0000	106213	上海1712	0.00	0.0000	100.0000
1987	106214	上海1713	0.00	0.0000	100.0000	106214	上海1713	0.00	0.0000	100.0000
1988	106215	河南1732	0.00	0.0000	100.0000	106215	河南1732	0.00	0.0000	100.0000
1989	106216	河南1733	0.00	0.0000	100.0000	106216	河南1733	0.00	0.0000	100.0000
1990	106217	河南1734	0.00	0.0000	100.0000	106217	河南1734	0.00	0.0000	100.0000
1991	106218	河南1735	0.00	0.0000	100.0000	106218	河南1735	0.00	0.0000	100.0000
1992	106219	河南1736	0.00	0.0000	100.0000	106219	河南1736	0.00	0.0000	100.0000
1993	106220	河南1737	0.00	0.0000	100.0000	106220	河南1737	0.00	0.0000	100.0000
1994	106221	海南1707	0.00	0.0000	100.0000	106221	海南1707	0.00	0.0000	100.0000
1995	106222	海南1708	0.00	0.0000	100.0000	106222	海南1708	0.00	0.0000	100.0000
1996	106223	海南1709	0.00	0.0000	100.0000	106223	海南1709	0.00	0.0000	100.0000
1997	106224	海南1710	0.00	0.0000	100.0000	106224	海南1710	0.00	0.0000	100.0000
1998	106225	海南1711	0.00	0.0000	100.0000	106225	海南1711	0.00	0.0000	100.0000
1999	106226	海南1712	0.00	0.0000	100.0000	106226	海南1712	0.00	0.0000	100.0000
2000	106227	海南1713	0.00	0.0000	100.0000	106227	海南1713	0.00	0.0000	100.0000
2001	106228	海南1714	0.00	0.0000	100.0000	106228	海南1714	0.00	0.0000	100.0000
2002	106229	海南1715	0.00	0.0000	100.0000	106229	海南1715	0.00	0.0000	100.0000
2003	106230	海南1716	0.00	0.0000	100.0000	106230	海南1716	0.00	0.0000	100.0000
2004	106231	海南1717	0.00	0.0000	100.0000	106231	海南1717	0.00	0.0000	100.0000
2005	106232	海南1718	0.00	0.0000	100.0000	106232	海南1718	0.00	0.0000	100.0000
2006	106233	海南1719	0.00	0.0000	100.0000	106233	海南1719	0.00	0.0000	100.0000
2007	106234	海南1720	0.00	0.0000	100.0000	106234	海南1720	0.00	0.0000	100.0000
2008	106235	海南1721	0.00	0.0000	100.0000	106235	海南1721	0.00	0.0000	100.0000
2009	106236	海南1722	0.00	0.0000	100.0000	106236	海南1722	0.00	0.0000	100.0000
2010	106237	海南1723	0.00	0.0000	100.0000	106237	海南1723	0.00	0.0000	100.0000
2011	106238	河北1735	0.00	0.0000	100.0000	106238	河北1735	0.00	0.0000	100.0000
2012	106239	河北1736	0.00	0.0000	100.0000	106239	河北1736	0.00	0.0000	100.0000
2013	106240	河北1737	0.00	0.0000	100.0000	106240	河北1737	0.00	0.0000	100.0000
2014	106241	龙江1712	0.00	0.0000	100.0000	106241	龙江1712	0.00	0.0000	100.0000
2015	106242	龙江1713	0.00	0.0000	100.0000	106242	龙江1713	0.00	0.0000	100.0000
2016	106243	龙江1714	0.00	0.0000	100.0000	106243	龙江1714	0.00	0.0000	100.0000
2017	106244	龙江1715	0.00	0.0000	100.0000	106244	龙江1715	0.00	0.0000	100.0000
2018	106245	龙江1716	0.00	0.0000	100.0000	106245	龙江1716	0.00	0.0000	100.0000
2019	106246	龙江1717	0.00	0.0000	100.0000	106246	龙江1717	0.00	0.0000	100.0000
2020	106247	龙江1718	0.00	0.0000	100.0000	106247	龙江1718	0.00	0.0000	100.0000
2021	106248	龙江1719	0.00	0.0000	100.0000	106248	龙江1719	0.00	0.0000	100.0000
2022	106249	龙江1720	0.00	0.0000	100.0000	106249	龙江1720	0.00	0.0000	100.0000
2023	106250	龙江1721	0.00	0.0000	100.0000	106250	龙江1721	0.00	0.0000	100.0000
2024	106251	福建1716	0.00	0.0000	100.0000	106251	福建1716	0.00	0.0000	100.0000
2025	106252	福建1717	0.00	0.0000	100.0000	106252	福建1717	0.00	0.0000	100.0000
2026	106254	福建1719	0.00	0.0000	100.0000	106254	福建1719	0.00	0.0000	100.0000
2027	106255	福建1720	0.00	0.0000	100.0000	106255	福建1720	0.00	0.0000	100.0000
2028	106256	福建1721	0.00	0.0000	100.0000	106256	福建1721	0.00	0.0000	100.0000
2029	106257	福建1722	0.00	0.0000	100.0000	106257	福建1722	0.00	0.0000	100.0000
2030	106258	江西1721	0.00	0.0000	100.0000	106258	江西1721	0.00	0.0000	100.0000

(2)各债券成交面值、成交金额及占市场比例(二〇一八年)

BONDS TRADING PAR, VALUE & MARKET SHARE, 2018

百万元人民币, RMB Mil.

名次 Rank	代码 Code	债券名称 Bond	成交面值 Trading Par	占市场 % of Total	累计 %	代码 Code	债券名称 Bond	成交金额 Value	占市场 % of Total	累计 %
2031	106259	江西1722	0.00	0.0000	100.0000	106259	江西1722	0.00	0.0000	100.0000
2032	106260	江西1723	0.00	0.0000	100.0000	106260	江西1723	0.00	0.0000	100.0000
2033	106261	江西1724	0.00	0.0000	100.0000	106261	江西1724	0.00	0.0000	100.0000
2034	106262	江西1725	0.00	0.0000	100.0000	106262	江西1725	0.00	0.0000	100.0000
2035	106263	江西1726	0.00	0.0000	100.0000	106263	江西1726	0.00	0.0000	100.0000
2036	106264	江西1727	0.00	0.0000	100.0000	106264	江西1727	0.00	0.0000	100.0000
2037	106265	江西1728	0.00	0.0000	100.0000	106265	江西1728	0.00	0.0000	100.0000
2038	106266	江西1729	0.00	0.0000	100.0000	106266	江西1729	0.00	0.0000	100.0000
2039	106267	江西1730	0.00	0.0000	100.0000	106267	江西1730	0.00	0.0000	100.0000
2040	106268	江西1731	0.00	0.0000	100.0000	106268	江西1731	0.00	0.0000	100.0000
2041	106269	江西1732	0.00	0.0000	100.0000	106269	江西1732	0.00	0.0000	100.0000
2042	106270	江西1733	0.00	0.0000	100.0000	106270	江西1733	0.00	0.0000	100.0000
2043	106271	江西1734	0.00	0.0000	100.0000	106271	江西1734	0.00	0.0000	100.0000
2044	106272	安徽1710	0.00	0.0000	100.0000	106272	安徽1710	0.00	0.0000	100.0000
2045	106273	安徽1711	0.00	0.0000	100.0000	106273	安徽1711	0.00	0.0000	100.0000
2046	106274	安徽1712	0.00	0.0000	100.0000	106274	安徽1712	0.00	0.0000	100.0000
2047	106275	安徽1713	0.00	0.0000	100.0000	106275	安徽1713	0.00	0.0000	100.0000
2048	106276	安徽1714	0.00	0.0000	100.0000	106276	安徽1714	0.00	0.0000	100.0000
2049	106277	安徽1715	0.00	0.0000	100.0000	106277	安徽1715	0.00	0.0000	100.0000
2050	106278	安徽1716	0.00	0.0000	100.0000	106278	安徽1716	0.00	0.0000	100.0000
2051	106279	安徽1717	0.00	0.0000	100.0000	106279	安徽1717	0.00	0.0000	100.0000
2052	106280	安徽1718	0.00	0.0000	100.0000	106280	安徽1718	0.00	0.0000	100.0000
2053	106281	安徽1719	0.00	0.0000	100.0000	106281	安徽1719	0.00	0.0000	100.0000
2054	106282	安徽1720	0.00	0.0000	100.0000	106282	安徽1720	0.00	0.0000	100.0000
2055	106283	安徽1721	0.00	0.0000	100.0000	106283	安徽1721	0.00	0.0000	100.0000
2056	106284	安徽1722	0.00	0.0000	100.0000	106284	安徽1722	0.00	0.0000	100.0000
2057	106285	四川1737	0.00	0.0000	100.0000	106285	四川1737	0.00	0.0000	100.0000
2058	106286	四川1738	0.00	0.0000	100.0000	106286	四川1738	0.00	0.0000	100.0000
2059	106287	四川1739	0.00	0.0000	100.0000	106287	四川1739	0.00	0.0000	100.0000
2060	106288	四川1740	0.00	0.0000	100.0000	106288	四川1740	0.00	0.0000	100.0000
2061	106289	四川1741	0.00	0.0000	100.0000	106289	四川1741	0.00	0.0000	100.0000
2062	106290	四川1742	0.00	0.0000	100.0000	106290	四川1742	0.00	0.0000	100.0000
2063	106291	四川1743	0.00	0.0000	100.0000	106291	四川1743	0.00	0.0000	100.0000
2064	106292	四川1744	0.00	0.0000	100.0000	106292	四川1744	0.00	0.0000	100.0000
2065	106293	四川1745	0.00	0.0000	100.0000	106293	四川1745	0.00	0.0000	100.0000
2066	106294	四川1746	0.00	0.0000	100.0000	106294	四川1746	0.00	0.0000	100.0000
2067	106295	四川1747	0.00	0.0000	100.0000	106295	四川1747	0.00	0.0000	100.0000
2068	106296	四川1748	0.00	0.0000	100.0000	106296	四川1748	0.00	0.0000	100.0000
2069	106297	四川1749	0.00	0.0000	100.0000	106297	四川1749	0.00	0.0000	100.0000
2070	106298	四川1750	0.00	0.0000	100.0000	106298	四川1750	0.00	0.0000	100.0000
2071	106299	四川1751	0.00	0.0000	100.0000	106299	四川1751	0.00	0.0000	100.0000
2072	106300	四川1752	0.00	0.0000	100.0000	106300	四川1752	0.00	0.0000	100.0000
2073	106301	四川1753	0.00	0.0000	100.0000	106301	四川1753	0.00	0.0000	100.0000
2074	106302	四川1754	0.00	0.0000	100.0000	106302	四川1754	0.00	0.0000	100.0000
2075	106303	四川1755	0.00	0.0000	100.0000	106303	四川1755	0.00	0.0000	100.0000
2076	106304	四川1756	0.00	0.0000	100.0000	106304	四川1756	0.00	0.0000	100.0000
2077	106305	四川1757	0.00	0.0000	100.0000	106305	四川1757	0.00	0.0000	100.0000
2078	106306	湖北1728	0.00	0.0000	100.0000	106306	湖北1728	0.00	0.0000	100.0000
2079	106309	青海1724	0.00	0.0000	100.0000	106309	青海1724	0.00	0.0000	100.0000
2080	106310	青海1725	0.00	0.0000	100.0000	106310	青海1725	0.00	0.0000	100.0000
2081	106311	青海1726	0.00	0.0000	100.0000	106311	青海1726	0.00	0.0000	100.0000
2082	106312	青海1727	0.00	0.0000	100.0000	106312	青海1727	0.00	0.0000	100.0000
2083	106313	青海1728	0.00	0.0000	100.0000	106313	青海1728	0.00	0.0000	100.0000
2084	106314	青海1729	0.00	0.0000	100.0000	106314	青海1729	0.00	0.0000	100.0000
2085	106315	青海1730	0.00	0.0000	100.0000	106315	青海1730	0.00	0.0000	100.0000
2086	106316	青海1731	0.00	0.0000	100.0000	106316	青海1731	0.00	0.0000	100.0000
2087	106317	青海1732	0.00	0.0000	100.0000	106317	青海1732	0.00	0.0000	100.0000
2088	106318	湖南1707	0.00	0.0000	100.0000	106318	湖南1707	0.00	0.0000	100.0000

(2)各债券成交面值、成交金额及占市场比例(二〇一八年)

BONDS TRADING PAR,VALUE & MARKET SHARE, 2018

百万元人民币, RMB Mil.

名次 Rank	代码 Code	债券名称 Bond	成交面值 Trading Par	占市场 % of Total	累计 %	代码 Code	债券名称 Bond	成交金额 Value	占市场 % of Total	累计 %
2089	106319	湖南1708	0.00	0.0000	100.0000	106319	湖南1708	0.00	0.0000	100.0000
2090	106320	湖南1709	0.00	0.0000	100.0000	106320	湖南1709	0.00	0.0000	100.0000
2091	106321	湖南1710	0.00	0.0000	100.0000	106321	湖南1710	0.00	0.0000	100.0000
2092	106322	湖南1711	0.00	0.0000	100.0000	106322	湖南1711	0.00	0.0000	100.0000
2093	106323	湖南1712	0.00	0.0000	100.0000	106323	湖南1712	0.00	0.0000	100.0000
2094	106324	吉林1710	0.00	0.0000	100.0000	106324	吉林1710	0.00	0.0000	100.0000
2095	106325	吉林1711	0.00	0.0000	100.0000	106325	吉林1711	0.00	0.0000	100.0000
2096	106326	吉林1712	0.00	0.0000	100.0000	106326	吉林1712	0.00	0.0000	100.0000
2097	106327	北京1716	0.00	0.0000	100.0000	106327	北京1716	0.00	0.0000	100.0000
2098	106328	北京1717	0.00	0.0000	100.0000	106328	北京1717	0.00	0.0000	100.0000
2099	106329	北京1718	0.00	0.0000	100.0000	106329	北京1718	0.00	0.0000	100.0000
2100	106330	北京1719	0.00	0.0000	100.0000	106330	北京1719	0.00	0.0000	100.0000
2101	106331	陕西1717	0.00	0.0000	100.0000	106331	陕西1717	0.00	0.0000	100.0000
2102	106332	陕西1718	0.00	0.0000	100.0000	106332	陕西1718	0.00	0.0000	100.0000
2103	106333	陕西1719	0.00	0.0000	100.0000	106333	陕西1719	0.00	0.0000	100.0000
2104	106334	陕西1720	0.00	0.0000	100.0000	106334	陕西1720	0.00	0.0000	100.0000
2105	106335	陕西1721	0.00	0.0000	100.0000	106335	陕西1721	0.00	0.0000	100.0000
2106	106336	陕西1722	0.00	0.0000	100.0000	106336	陕西1722	0.00	0.0000	100.0000
2107	106337	陕西1723	0.00	0.0000	100.0000	106337	陕西1723	0.00	0.0000	100.0000
2108	106338	天津1725	0.00	0.0000	100.0000	106338	天津1725	0.00	0.0000	100.0000
2109	106339	天津1726	0.00	0.0000	100.0000	106339	天津1726	0.00	0.0000	100.0000
2110	106340	天津1727	0.00	0.0000	100.0000	106340	天津1727	0.00	0.0000	100.0000
2111	106341	甘肃1722	0.00	0.0000	100.0000	106341	甘肃1722	0.00	0.0000	100.0000
2112	106342	甘肃1723	0.00	0.0000	100.0000	106342	甘肃1723	0.00	0.0000	100.0000
2113	106343	青岛1717	0.00	0.0000	100.0000	106343	青岛1717	0.00	0.0000	100.0000
2114	106344	青岛1718	0.00	0.0000	100.0000	106344	青岛1718	0.00	0.0000	100.0000
2115	106345	青岛1719	0.00	0.0000	100.0000	106345	青岛1719	0.00	0.0000	100.0000
2116	106346	河南1738	0.00	0.0000	100.0000	106346	河南1738	0.00	0.0000	100.0000
2117	106348	内蒙1713	0.00	0.0000	100.0000	106348	内蒙1713	0.00	0.0000	100.0000
2118	106349	内蒙1714	0.00	0.0000	100.0000	106349	内蒙1714	0.00	0.0000	100.0000
2119	106350	内蒙1715	0.00	0.0000	100.0000	106350	内蒙1715	0.00	0.0000	100.0000
2120	106351	内蒙1716	0.00	0.0000	100.0000	106351	内蒙1716	0.00	0.0000	100.0000
2121	106352	内蒙1717	0.00	0.0000	100.0000	106352	内蒙1717	0.00	0.0000	100.0000
2122	106353	内蒙1718	0.00	0.0000	100.0000	106353	内蒙1718	0.00	0.0000	100.0000
2123	106354	内蒙1719	0.00	0.0000	100.0000	106354	内蒙1719	0.00	0.0000	100.0000
2124	106355	内蒙1720	0.00	0.0000	100.0000	106355	内蒙1720	0.00	0.0000	100.0000
2125	106356	内蒙1721	0.00	0.0000	100.0000	106356	内蒙1721	0.00	0.0000	100.0000
2126	106357	内蒙1722	0.00	0.0000	100.0000	106357	内蒙1722	0.00	0.0000	100.0000
2127	106358	内蒙1723	0.00	0.0000	100.0000	106358	内蒙1723	0.00	0.0000	100.0000
2128	106360	内蒙1725	0.00	0.0000	100.0000	106360	内蒙1725	0.00	0.0000	100.0000
2129	106361	内蒙1726	0.00	0.0000	100.0000	106361	内蒙1726	0.00	0.0000	100.0000
2130	106362	云南1723	0.00	0.0000	100.0000	106362	云南1723	0.00	0.0000	100.0000
2131	106363	湖南1713	0.00	0.0000	100.0000	106363	湖南1713	0.00	0.0000	100.0000
2132	106364	新疆1801	0.00	0.0000	100.0000	106364	新疆1801	0.00	0.0000	100.0000
2133	106365	新疆1802	0.00	0.0000	100.0000	106365	新疆1802	0.00	0.0000	100.0000
2134	106366	广西1801	0.00	0.0000	100.0000	106366	广西1801	0.00	0.0000	100.0000
2135	106367	广西1802	0.00	0.0000	100.0000	106367	广西1802	0.00	0.0000	100.0000
2136	106368	广西1803	0.00	0.0000	100.0000	106368	广西1803	0.00	0.0000	100.0000
2137	106369	广西1804	0.00	0.0000	100.0000	106369	广西1804	0.00	0.0000	100.0000
2138	106370	内蒙1801	0.00	0.0000	100.0000	106370	内蒙1801	0.00	0.0000	100.0000
2139	106371	内蒙1802	0.00	0.0000	100.0000	106371	内蒙1802	0.00	0.0000	100.0000
2140	106372	内蒙1803	0.00	0.0000	100.0000	106372	内蒙1803	0.00	0.0000	100.0000
2141	106373	内蒙1804	0.00	0.0000	100.0000	106373	内蒙1804	0.00	0.0000	100.0000
2142	106374	内蒙1805	0.00	0.0000	100.0000	106374	内蒙1805	0.00	0.0000	100.0000
2143	106375	内蒙1806	0.00	0.0000	100.0000	106375	内蒙1806	0.00	0.0000	100.0000
2144	106376	贵州1801	0.00	0.0000	100.0000	106376	贵州1801	0.00	0.0000	100.0000
2145	106377	贵州1802	0.00	0.0000	100.0000	106377	贵州1802	0.00	0.0000	100.0000
2146	106378	贵州1803	0.00	0.0000	100.0000	106378	贵州1803	0.00	0.0000	100.0000

(2)各债券成交面值、成交金额及占市场比例(二〇一八年)

BONDS TRADING PAR, VALUE & MARKET SHARE, 2018

百万元人民币, RMB Mil.

名次 Rank	代码 Code	债券名称 Bond	成交面值 Trading Par	占市场 % of Total	累计 %	代码 Code	债券名称 Bond	成交金额 Value	占市场 % of Total	累计 %
2147	106379	贵州1804	0.00	0.0000	100.0000	106379	贵州1804	0.00	0.0000	100.0000
2148	106380	河北1801	0.00	0.0000	100.0000	106380	河北1801	0.00	0.0000	100.0000
2149	106381	河北1802	0.00	0.0000	100.0000	106381	河北1802	0.00	0.0000	100.0000
2150	106382	河北1803	0.00	0.0000	100.0000	106382	河北1803	0.00	0.0000	100.0000
2151	106383	河北1804	0.00	0.0000	100.0000	106383	河北1804	0.00	0.0000	100.0000
2152	106384	河北1805	0.00	0.0000	100.0000	106384	河北1805	0.00	0.0000	100.0000
2153	106385	河北1806	0.00	0.0000	100.0000	106385	河北1806	0.00	0.0000	100.0000
2154	106386	江西1801	0.00	0.0000	100.0000	106386	江西1801	0.00	0.0000	100.0000
2155	106387	江西1802	0.00	0.0000	100.0000	106387	江西1802	0.00	0.0000	100.0000
2156	106388	江西1803	0.00	0.0000	100.0000	106388	江西1803	0.00	0.0000	100.0000
2157	106389	江西1804	0.00	0.0000	100.0000	106389	江西1804	0.00	0.0000	100.0000
2158	106390	江西1805	0.00	0.0000	100.0000	106390	江西1805	0.00	0.0000	100.0000
2159	106391	江西1806	0.00	0.0000	100.0000	106391	江西1806	0.00	0.0000	100.0000
2160	106392	江西1807	0.00	0.0000	100.0000	106392	江西1807	0.00	0.0000	100.0000
2161	106393	江西1808	0.00	0.0000	100.0000	106393	江西1808	0.00	0.0000	100.0000
2162	106394	云南1801	0.00	0.0000	100.0000	106394	云南1801	0.00	0.0000	100.0000
2163	106395	云南1802	0.00	0.0000	100.0000	106395	云南1802	0.00	0.0000	100.0000
2164	106396	云南1803	0.00	0.0000	100.0000	106396	云南1803	0.00	0.0000	100.0000
2165	106397	湖北1801	0.00	0.0000	100.0000	106397	湖北1801	0.00	0.0000	100.0000
2166	106398	湖北1802	0.00	0.0000	100.0000	106398	湖北1802	0.00	0.0000	100.0000
2167	106399	四川1801	0.00	0.0000	100.0000	106399	四川1801	0.00	0.0000	100.0000
2168	106400	四川1802	0.00	0.0000	100.0000	106400	四川1802	0.00	0.0000	100.0000
2169	106401	四川1803	0.00	0.0000	100.0000	106401	四川1803	0.00	0.0000	100.0000
2170	106402	山东1801	0.00	0.0000	100.0000	106402	山东1801	0.00	0.0000	100.0000
2171	106403	山东1802	0.00	0.0000	100.0000	106403	山东1802	0.00	0.0000	100.0000
2172	106404	山东1803	0.00	0.0000	100.0000	106404	山东1803	0.00	0.0000	100.0000
2173	106405	山东1804	0.00	0.0000	100.0000	106405	山东1804	0.00	0.0000	100.0000
2174	106406	辽宁1801	0.00	0.0000	100.0000	106406	辽宁1801	0.00	0.0000	100.0000
2175	106407	辽宁1802	0.00	0.0000	100.0000	106407	辽宁1802	0.00	0.0000	100.0000
2176	106408	辽宁1803	0.00	0.0000	100.0000	106408	辽宁1803	0.00	0.0000	100.0000
2177	106409	辽宁1804	0.00	0.0000	100.0000	106409	辽宁1804	0.00	0.0000	100.0000
2178	106410	辽宁1805	0.00	0.0000	100.0000	106410	辽宁1805	0.00	0.0000	100.0000
2179	106411	辽宁1806	0.00	0.0000	100.0000	106411	辽宁1806	0.00	0.0000	100.0000
2180	106412	山西1801	0.00	0.0000	100.0000	106412	山西1801	0.00	0.0000	100.0000
2181	106413	山西1802	0.00	0.0000	100.0000	106413	山西1802	0.00	0.0000	100.0000
2182	106414	山西1803	0.00	0.0000	100.0000	106414	山西1803	0.00	0.0000	100.0000
2183	106415	广东1801	0.00	0.0000	100.0000	106415	广东1801	0.00	0.0000	100.0000
2184	106416	广东1802	0.00	0.0000	100.0000	106416	广东1802	0.00	0.0000	100.0000
2185	106417	江苏1801	0.00	0.0000	100.0000	106417	江苏1801	0.00	0.0000	100.0000
2186	106418	宁夏1801	0.00	0.0000	100.0000	106418	宁夏1801	0.00	0.0000	100.0000
2187	106419	湖南1801	0.00	0.0000	100.0000	106419	湖南1801	0.00	0.0000	100.0000
2188	106420	湖南1802	0.00	0.0000	100.0000	106420	湖南1802	0.00	0.0000	100.0000
2189	106421	湖南1803	0.00	0.0000	100.0000	106421	湖南1803	0.00	0.0000	100.0000
2190	106422	福建1801	0.00	0.0000	100.0000	106422	福建1801	0.00	0.0000	100.0000
2191	106423	福建1802	0.00	0.0000	100.0000	106423	福建1802	0.00	0.0000	100.0000
2192	106424	福建1803	0.00	0.0000	100.0000	106424	福建1803	0.00	0.0000	100.0000
2193	106425	福建1804	0.00	0.0000	100.0000	106425	福建1804	0.00	0.0000	100.0000
2194	106426	福建1805	0.00	0.0000	100.0000	106426	福建1805	0.00	0.0000	100.0000
2195	106427	福建1806	0.00	0.0000	100.0000	106427	福建1806	0.00	0.0000	100.0000
2196	106428	福建1807	0.00	0.0000	100.0000	106428	福建1807	0.00	0.0000	100.0000
2197	106429	重庆1801	0.00	0.0000	100.0000	106429	重庆1801	0.00	0.0000	100.0000
2198	106430	重庆1802	0.00	0.0000	100.0000	106430	重庆1802	0.00	0.0000	100.0000
2199	106431	甘肃1801	0.00	0.0000	100.0000	106431	甘肃1801	0.00	0.0000	100.0000
2200	106432	陕西1801	0.00	0.0000	100.0000	106432	陕西1801	0.00	0.0000	100.0000
2201	106433	陕西1802	0.00	0.0000	100.0000	106433	陕西1802	0.00	0.0000	100.0000
2202	106434	陕西1803	0.00	0.0000	100.0000	106434	陕西1803	0.00	0.0000	100.0000
2203	106435	陕西1804	0.00	0.0000	100.0000	106435	陕西1804	0.00	0.0000	100.0000
2204	106436	陕西1805	0.00	0.0000	100.0000	106436	陕西1805	0.00	0.0000	100.0000

(2)各债券成交面值、成交金额及占市场比例(二〇一八年)

BONDS TRADING PAR,VALUE & MARKET SHARE, 2018

百万元人民币, RMB Mil.

名次 Rank	代码 Code	债券名称 Bond	成交面值 Trading Par	占市场 % of Total	累计 %	代码 Code	债券名称 Bond	成交金额 Value	占市场 % of Total	累计 %
2205	106437	陕西1806	0.00	0.0000	100.0000	106437	陕西1806	0.00	0.0000	100.0000
2206	106438	陕西1807	0.00	0.0000	100.0000	106438	陕西1807	0.00	0.0000	100.0000
2207	106439	陕西1808	0.00	0.0000	100.0000	106439	陕西1808	0.00	0.0000	100.0000
2208	106440	新疆1803	0.00	0.0000	100.0000	106440	新疆1803	0.00	0.0000	100.0000
2209	106441	大连1801	0.00	0.0000	100.0000	106441	大连1801	0.00	0.0000	100.0000
2210	106442	大连1802	0.00	0.0000	100.0000	106442	大连1802	0.00	0.0000	100.0000
2211	106443	大连1803	0.00	0.0000	100.0000	106443	大连1803	0.00	0.0000	100.0000
2212	106444	大连1804	0.00	0.0000	100.0000	106444	大连1804	0.00	0.0000	100.0000
2213	106445	辽宁1807	0.00	0.0000	100.0000	106445	辽宁1807	0.00	0.0000	100.0000
2214	106446	辽宁1808	0.00	0.0000	100.0000	106446	辽宁1808	0.00	0.0000	100.0000
2215	106447	江苏1802	0.00	0.0000	100.0000	106447	江苏1802	0.00	0.0000	100.0000
2216	106448	江苏1803	0.00	0.0000	100.0000	106448	江苏1803	0.00	0.0000	100.0000
2217	106449	江苏1804	0.00	0.0000	100.0000	106449	江苏1804	0.00	0.0000	100.0000
2218	106450	江苏1805	0.00	0.0000	100.0000	106450	江苏1805	0.00	0.0000	100.0000
2219	106451	山东1805	0.00	0.0000	100.0000	106451	山东1805	0.00	0.0000	100.0000
2220	106452	山东1806	0.00	0.0000	100.0000	106452	山东1806	0.00	0.0000	100.0000
2221	106453	广西1805	0.00	0.0000	100.0000	106453	广西1805	0.00	0.0000	100.0000
2222	106454	广西1806	0.00	0.0000	100.0000	106454	广西1806	0.00	0.0000	100.0000
2223	106457	湖南1805	0.00	0.0000	100.0000	106457	湖南1805	0.00	0.0000	100.0000
2224	106458	湖南1806	0.00	0.0000	100.0000	106458	湖南1806	0.00	0.0000	100.0000
2225	106459	湖南1807	0.00	0.0000	100.0000	106459	湖南1807	0.00	0.0000	100.0000
2226	106460	湖南1808	0.00	0.0000	100.0000	106460	湖南1808	0.00	0.0000	100.0000
2227	106461	云南1804	0.00	0.0000	100.0000	106461	云南1804	0.00	0.0000	100.0000
2228	106462	云南1805	0.00	0.0000	100.0000	106462	云南1805	0.00	0.0000	100.0000
2229	106463	云南1806	0.00	0.0000	100.0000	106463	云南1806	0.00	0.0000	100.0000
2230	106464	云南1807	0.00	0.0000	100.0000	106464	云南1807	0.00	0.0000	100.0000
2231	106465	河北1807	0.00	0.0000	100.0000	106465	河北1807	0.00	0.0000	100.0000
2232	106466	河北1808	0.00	0.0000	100.0000	106466	河北1808	0.00	0.0000	100.0000
2233	106467	河北1809	0.00	0.0000	100.0000	106467	河北1809	0.00	0.0000	100.0000
2234	106468	贵州1805	0.00	0.0000	100.0000	106468	贵州1805	0.00	0.0000	100.0000
2235	106469	贵州1806	0.00	0.0000	100.0000	106469	贵州1806	0.00	0.0000	100.0000
2236	106470	贵州1807	0.00	0.0000	100.0000	106470	贵州1807	0.00	0.0000	100.0000
2237	106471	贵州1808	0.00	0.0000	100.0000	106471	贵州1808	0.00	0.0000	100.0000
2238	106472	贵州1809	0.00	0.0000	100.0000	106472	贵州1809	0.00	0.0000	100.0000
2239	106473	贵州1810	0.00	0.0000	100.0000	106473	贵州1810	0.00	0.0000	100.0000
2240	106474	贵州1811	0.00	0.0000	100.0000	106474	贵州1811	0.00	0.0000	100.0000
2241	106475	贵州1812	0.00	0.0000	100.0000	106475	贵州1812	0.00	0.0000	100.0000
2242	106476	龙江1801	0.00	0.0000	100.0000	106476	龙江1801	0.00	0.0000	100.0000
2243	106477	龙江1802	0.00	0.0000	100.0000	106477	龙江1802	0.00	0.0000	100.0000
2244	106478	龙江1803	0.00	0.0000	100.0000	106478	龙江1803	0.00	0.0000	100.0000
2245	106479	安徽1801	0.00	0.0000	100.0000	106479	安徽1801	0.00	0.0000	100.0000
2246	106481	安徽1803	0.00	0.0000	100.0000	106481	安徽1803	0.00	0.0000	100.0000
2247	106482	安徽1804	0.00	0.0000	100.0000	106482	安徽1804	0.00	0.0000	100.0000
2248	106483	安徽1805	0.00	0.0000	100.0000	106483	安徽1805	0.00	0.0000	100.0000
2249	106484	四川1804	0.00	0.0000	100.0000	106484	四川1804	0.00	0.0000	100.0000
2250	106485	四川1805	0.00	0.0000	100.0000	106485	四川1805	0.00	0.0000	100.0000
2251	106486	内蒙1807	0.00	0.0000	100.0000	106486	内蒙1807	0.00	0.0000	100.0000
2252	106487	内蒙1808	0.00	0.0000	100.0000	106487	内蒙1808	0.00	0.0000	100.0000
2253	106488	内蒙1809	0.00	0.0000	100.0000	106488	内蒙1809	0.00	0.0000	100.0000
2254	106489	内蒙1810	0.00	0.0000	100.0000	106489	内蒙1810	0.00	0.0000	100.0000
2255	106490	内蒙1811	0.00	0.0000	100.0000	106490	内蒙1811	0.00	0.0000	100.0000
2256	106491	内蒙1812	0.00	0.0000	100.0000	106491	内蒙1812	0.00	0.0000	100.0000
2257	106492	新疆1804	0.00	0.0000	100.0000	106492	新疆1804	0.00	0.0000	100.0000
2258	106493	新疆1805	0.00	0.0000	100.0000	106493	新疆1805	0.00	0.0000	100.0000
2259	106494	广西1808	0.00	0.0000	100.0000	106494	广西1808	0.00	0.0000	100.0000
2260	106495	重庆1803	0.00	0.0000	100.0000	106495	重庆1803	0.00	0.0000	100.0000
2261	106496	重庆1804	0.00	0.0000	100.0000	106496	重庆1804	0.00	0.0000	100.0000
2262	106497	重庆1805	0.00	0.0000	100.0000	106497	重庆1805	0.00	0.0000	100.0000

(2)各债券成交面值、成交金额及占市场比例(二〇一八年)

BONDS TRADING PAR, VALUE & MARKET SHARE, 2018

百万元人民币, RMB Mil.

名次 Rank	代码 Code	债券名称 Bond	成交面值 Trading Par	占市场 % of Total	累计 %	代码 Code	债券名称 Bond	成交金额 Value	占市场 % of Total	累计 %
2263	106498	重庆1806	0.00	0.0000	100.0000	106498	重庆1806	0.00	0.0000	100.0000
2264	106499	陕西1809	0.00	0.0000	100.0000	106499	陕西1809	0.00	0.0000	100.0000
2265	106500	陕西1810	0.00	0.0000	100.0000	106500	陕西1810	0.00	0.0000	100.0000
2266	106501	陕西1811	0.00	0.0000	100.0000	106501	陕西1811	0.00	0.0000	100.0000
2267	106502	陕西1812	0.00	0.0000	100.0000	106502	陕西1812	0.00	0.0000	100.0000
2268	106503	河南1801	0.00	0.0000	100.0000	106503	河南1801	0.00	0.0000	100.0000
2269	106504	河南1802	0.00	0.0000	100.0000	106504	河南1802	0.00	0.0000	100.0000
2270	106505	河南1803	0.00	0.0000	100.0000	106505	河南1803	0.00	0.0000	100.0000
2271	106506	广东1803	0.00	0.0000	100.0000	106506	广东1803	0.00	0.0000	100.0000
2272	106507	广东1804	0.00	0.0000	100.0000	106507	广东1804	0.00	0.0000	100.0000
2273	106508	吉林1801	0.00	0.0000	100.0000	106508	吉林1801	0.00	0.0000	100.0000
2274	106509	吉林1802	0.00	0.0000	100.0000	106509	吉林1802	0.00	0.0000	100.0000
2275	106510	吉林1803	0.00	0.0000	100.0000	106510	吉林1803	0.00	0.0000	100.0000
2276	106511	甘肃1802	0.00	0.0000	100.0000	106511	甘肃1802	0.00	0.0000	100.0000
2277	106512	甘肃1803	0.00	0.0000	100.0000	106512	甘肃1803	0.00	0.0000	100.0000
2278	106513	甘肃1804	0.00	0.0000	100.0000	106513	甘肃1804	0.00	0.0000	100.0000
2279	106514	甘肃1805	0.00	0.0000	100.0000	106514	甘肃1805	0.00	0.0000	100.0000
2280	106515	湖南1809	0.00	0.0000	100.0000	106515	湖南1809	0.00	0.0000	100.0000
2281	106516	湖南1810	0.00	0.0000	100.0000	106516	湖南1810	0.00	0.0000	100.0000
2282	106517	湖北1803	0.00	0.0000	100.0000	106517	湖北1803	0.00	0.0000	100.0000
2283	106518	湖北1804	0.00	0.0000	100.0000	106518	湖北1804	0.00	0.0000	100.0000
2284	106519	龙江1804	0.00	0.0000	100.0000	106519	龙江1804	0.00	0.0000	100.0000
2285	106520	龙江1805	0.00	0.0000	100.0000	106520	龙江1805	0.00	0.0000	100.0000
2286	106521	龙江1806	0.00	0.0000	100.0000	106521	龙江1806	0.00	0.0000	100.0000
2287	106522	龙江1807	0.00	0.0000	100.0000	106522	龙江1807	0.00	0.0000	100.0000
2288	106523	龙江1808	0.00	0.0000	100.0000	106523	龙江1808	0.00	0.0000	100.0000
2289	106524	山东1807	0.00	0.0000	100.0000	106524	山东1807	0.00	0.0000	100.0000
2290	106525	辽宁1809	0.00	0.0000	100.0000	106525	辽宁1809	0.00	0.0000	100.0000
2291	106526	辽宁1810	0.00	0.0000	100.0000	106526	辽宁1810	0.00	0.0000	100.0000
2292	106527	浙江1801	0.00	0.0000	100.0000	106527	浙江1801	0.00	0.0000	100.0000
2293	106528	浙江1802	0.00	0.0000	100.0000	106528	浙江1802	0.00	0.0000	100.0000
2294	106529	青海1801	0.00	0.0000	100.0000	106529	青海1801	0.00	0.0000	100.0000
2295	106530	青海1802	0.00	0.0000	100.0000	106530	青海1802	0.00	0.0000	100.0000
2296	106531	青海1803	0.00	0.0000	100.0000	106531	青海1803	0.00	0.0000	100.0000
2297	106532	天津1801	0.00	0.0000	100.0000	106532	天津1801	0.00	0.0000	100.0000
2298	106533	天津1802	0.00	0.0000	100.0000	106533	天津1802	0.00	0.0000	100.0000
2299	106534	天津1803	0.00	0.0000	100.0000	106534	天津1803	0.00	0.0000	100.0000
2300	106535	天津1804	0.00	0.0000	100.0000	106535	天津1804	0.00	0.0000	100.0000
2301	106536	海南1801	0.00	0.0000	100.0000	106536	海南1801	0.00	0.0000	100.0000
2302	106537	海南1802	0.00	0.0000	100.0000	106537	海南1802	0.00	0.0000	100.0000
2303	106538	海南1803	0.00	0.0000	100.0000	106538	海南1803	0.00	0.0000	100.0000
2304	106539	海南1804	0.00	0.0000	100.0000	106539	海南1804	0.00	0.0000	100.0000
2305	106540	河北1810	0.00	0.0000	100.0000	106540	河北1810	0.00	0.0000	100.0000
2306	106541	河北1811	0.00	0.0000	100.0000	106541	河北1811	0.00	0.0000	100.0000
2307	106542	青岛1801	0.00	0.0000	100.0000	106542	青岛1801	0.00	0.0000	100.0000
2308	106543	青岛1802	0.00	0.0000	100.0000	106543	青岛1802	0.00	0.0000	100.0000
2309	106544	青岛1803	0.00	0.0000	100.0000	106544	青岛1803	0.00	0.0000	100.0000
2310	106545	天津1805	0.00	0.0000	100.0000	106545	天津1805	0.00	0.0000	100.0000
2311	106546	天津1806	0.00	0.0000	100.0000	106546	天津1806	0.00	0.0000	100.0000
2312	106547	天津1807	0.00	0.0000	100.0000	106547	天津1807	0.00	0.0000	100.0000
2313	106548	天津1808	0.00	0.0000	100.0000	106548	天津1808	0.00	0.0000	100.0000
2314	106549	天津1809	0.00	0.0000	100.0000	106549	天津1809	0.00	0.0000	100.0000
2315	106550	天津1810	0.00	0.0000	100.0000	106550	天津1810	0.00	0.0000	100.0000
2316	106551	天津1811	0.00	0.0000	100.0000	106551	天津1811	0.00	0.0000	100.0000
2317	106552	天津1812	0.00	0.0000	100.0000	106552	天津1812	0.00	0.0000	100.0000
2318	106553	天津1813	0.00	0.0000	100.0000	106553	天津1813	0.00	0.0000	100.0000
2319	106554	天津1814	0.00	0.0000	100.0000	106554	天津1814	0.00	0.0000	100.0000
2320	106555	贵州1813	0.00	0.0000	100.0000	106555	贵州1813	0.00	0.0000	100.0000

(2)各债券成交面值、成交金额及占市场比例(二〇一八年)

BONDS TRADING PAR, VALUE & MARKET SHARE, 2018

百万元人民币, RMB Mil.

名次 Rank	代码 Code	债券名称 Bond	成交面值 Trading Par	占市场 % of Total	累计 %	代码 Code	债券名称 Bond	成交金额 Value	占市场 % of Total	累计 %
2321	106556	贵州1814	0.00	0.0000	100.0000	106556	贵州1814	0.00	0.0000	100.0000
2322	106557	贵州1815	0.00	0.0000	100.0000	106557	贵州1815	0.00	0.0000	100.0000
2323	106558	四川1806	0.00	0.0000	100.0000	106558	四川1806	0.00	0.0000	100.0000
2324	106559	四川1807	0.00	0.0000	100.0000	106559	四川1807	0.00	0.0000	100.0000
2325	106560	内蒙1813	0.00	0.0000	100.0000	106560	内蒙1813	0.00	0.0000	100.0000
2326	106561	江西1809	0.00	0.0000	100.0000	106561	江西1809	0.00	0.0000	100.0000
2327	106562	江西1810	0.00	0.0000	100.0000	106562	江西1810	0.00	0.0000	100.0000
2328	106563	江西1811	0.00	0.0000	100.0000	106563	江西1811	0.00	0.0000	100.0000
2329	106564	江西1812	0.00	0.0000	100.0000	106564	江西1812	0.00	0.0000	100.0000
2330	106565	江西1813	0.00	0.0000	100.0000	106565	江西1813	0.00	0.0000	100.0000
2331	106566	江西1814	0.00	0.0000	100.0000	106566	江西1814	0.00	0.0000	100.0000
2332	106567	江西1815	0.00	0.0000	100.0000	106567	江西1815	0.00	0.0000	100.0000
2333	106568	江西1816	0.00	0.0000	100.0000	106568	江西1816	0.00	0.0000	100.0000
2334	106569	江西1817	0.00	0.0000	100.0000	106569	江西1817	0.00	0.0000	100.0000
2335	106570	新疆1806	0.00	0.0000	100.0000	106570	新疆1806	0.00	0.0000	100.0000
2336	106571	宁夏1802	0.00	0.0000	100.0000	106571	宁夏1802	0.00	0.0000	100.0000
2337	106572	宁夏1803	0.00	0.0000	100.0000	106572	宁夏1803	0.00	0.0000	100.0000
2338	106573	宁夏1804	0.00	0.0000	100.0000	106573	宁夏1804	0.00	0.0000	100.0000
2339	106574	宁夏1805	0.00	0.0000	100.0000	106574	宁夏1805	0.00	0.0000	100.0000
2340	106575	宁夏1806	0.00	0.0000	100.0000	106575	宁夏1806	0.00	0.0000	100.0000
2341	106576	山西1804	0.00	0.0000	100.0000	106576	山西1804	0.00	0.0000	100.0000
2342	106577	山西1805	0.00	0.0000	100.0000	106577	山西1805	0.00	0.0000	100.0000
2343	106578	山西1806	0.00	0.0000	100.0000	106578	山西1806	0.00	0.0000	100.0000
2344	106579	山西1807	0.00	0.0000	100.0000	106579	山西1807	0.00	0.0000	100.0000
2345	106580	山西1808	0.00	0.0000	100.0000	106580	山西1808	0.00	0.0000	100.0000
2346	106581	山西1809	0.00	0.0000	100.0000	106581	山西1809	0.00	0.0000	100.0000
2347	106582	山西1810	0.00	0.0000	100.0000	106582	山西1810	0.00	0.0000	100.0000
2348	106583	云南1808	0.00	0.0000	100.0000	106583	云南1808	0.00	0.0000	100.0000
2349	106584	云南1809	0.00	0.0000	100.0000	106584	云南1809	0.00	0.0000	100.0000
2350	106585	云南1810	0.00	0.0000	100.0000	106585	云南1810	0.00	0.0000	100.0000
2351	106586	云南1811	0.00	0.0000	100.0000	106586	云南1811	0.00	0.0000	100.0000
2352	106587	广东1805	0.00	0.0000	100.0000	106587	广东1805	0.00	0.0000	100.0000
2353	106588	广东1806	0.00	0.0000	100.0000	106588	广东1806	0.00	0.0000	100.0000
2354	106590	广东1808	0.00	0.0000	100.0000	106590	广东1808	0.00	0.0000	100.0000
2355	106591	广东1809	0.00	0.0000	100.0000	106591	广东1809	0.00	0.0000	100.0000
2356	106592	广东1810	0.00	0.0000	100.0000	106592	广东1810	0.00	0.0000	100.0000
2357	106593	广东1811	0.00	0.0000	100.0000	106593	广东1811	0.00	0.0000	100.0000
2358	106594	广东1812	0.00	0.0000	100.0000	106594	广东1812	0.00	0.0000	100.0000
2359	106595	广东1813	0.00	0.0000	100.0000	106595	广东1813	0.00	0.0000	100.0000
2360	106596	广东1814	0.00	0.0000	100.0000	106596	广东1814	0.00	0.0000	100.0000
2361	106597	广东1815	0.00	0.0000	100.0000	106597	广东1815	0.00	0.0000	100.0000
2362	106598	广东1816	0.00	0.0000	100.0000	106598	广东1816	0.00	0.0000	100.0000
2363	106599	广东1817	0.00	0.0000	100.0000	106599	广东1817	0.00	0.0000	100.0000
2364	106600	广东1818	0.00	0.0000	100.0000	106600	广东1818	0.00	0.0000	100.0000
2365	106601	广东1819	0.00	0.0000	100.0000	106601	广东1819	0.00	0.0000	100.0000
2366	106602	宁波1801	0.00	0.0000	100.0000	106602	宁波1801	0.00	0.0000	100.0000
2367	106603	宁波1802	0.00	0.0000	100.0000	106603	宁波1802	0.00	0.0000	100.0000
2368	106604	宁波1803	0.00	0.0000	100.0000	106604	宁波1803	0.00	0.0000	100.0000
2369	106605	宁波1804	0.00	0.0000	100.0000	106605	宁波1804	0.00	0.0000	100.0000
2370	106606	宁波1805	0.00	0.0000	100.0000	106606	宁波1805	0.00	0.0000	100.0000
2371	106607	宁波1806	0.00	0.0000	100.0000	106607	宁波1806	0.00	0.0000	100.0000
2372	106608	宁波1807	0.00	0.0000	100.0000	106608	宁波1807	0.00	0.0000	100.0000
2373	106609	宁波1808	0.00	0.0000	100.0000	106609	宁波1808	0.00	0.0000	100.0000
2374	106610	龙江1809	0.00	0.0000	100.0000	106610	龙江1809	0.00	0.0000	100.0000
2375	106611	龙江1810	0.00	0.0000	100.0000	106611	龙江1810	0.00	0.0000	100.0000
2376	106612	湖南1811	0.00	0.0000	100.0000	106612	湖南1811	0.00	0.0000	100.0000
2377	106613	湖南1812	0.00	0.0000	100.0000	106613	湖南1812	0.00	0.0000	100.0000
2378	106614	江苏1806	0.00	0.0000	100.0000	106614	江苏1806	0.00	0.0000	100.0000

(2)各债券成交面值、成交金额及占市场比例(二〇一八年)

BONDS TRADING PAR, VALUE & MARKET SHARE, 2018

百万元人民币, RMB Mil.

名次 Rank	代码 Code	债券名称 Bond	成交面值 Trading Par	占市场 % of Total	累计 %	代码 Code	债券名称 Bond	成交金额 Value	占市场 % of Total	累计 %
2379	106615	江苏1807	0.00	0.0000	100.0000	106615	江苏1807	0.00	0.0000	100.0000
2380	106616	江苏1808	0.00	0.0000	100.0000	106616	江苏1808	0.00	0.0000	100.0000
2381	106617	浙江1803	0.00	0.0000	100.0000	106617	浙江1803	0.00	0.0000	100.0000
2382	106618	陕西1813	0.00	0.0000	100.0000	106618	陕西1813	0.00	0.0000	100.0000
2383	106619	陕西1814	0.00	0.0000	100.0000	106619	陕西1814	0.00	0.0000	100.0000
2384	106620	陕西1815	0.00	0.0000	100.0000	106620	陕西1815	0.00	0.0000	100.0000
2385	106621	陕西1816	0.00	0.0000	100.0000	106621	陕西1816	0.00	0.0000	100.0000
2386	106622	陕西1817	0.00	0.0000	100.0000	106622	陕西1817	0.00	0.0000	100.0000
2387	106623	陕西1818	0.00	0.0000	100.0000	106623	陕西1818	0.00	0.0000	100.0000
2388	106624	辽宁1811	0.00	0.0000	100.0000	106624	辽宁1811	0.00	0.0000	100.0000
2389	106625	辽宁1812	0.00	0.0000	100.0000	106625	辽宁1812	0.00	0.0000	100.0000
2390	106626	辽宁1813	0.00	0.0000	100.0000	106626	辽宁1813	0.00	0.0000	100.0000
2391	106627	辽宁1814	0.00	0.0000	100.0000	106627	辽宁1814	0.00	0.0000	100.0000
2392	106628	上海1801	0.00	0.0000	100.0000	106628	上海1801	0.00	0.0000	100.0000
2393	106629	上海1802	0.00	0.0000	100.0000	106629	上海1802	0.00	0.0000	100.0000
2394	106630	上海1803	0.00	0.0000	100.0000	106630	上海1803	0.00	0.0000	100.0000
2395	106631	上海1804	0.00	0.0000	100.0000	106631	上海1804	0.00	0.0000	100.0000
2396	106632	上海1805	0.00	0.0000	100.0000	106632	上海1805	0.00	0.0000	100.0000
2397	106633	上海1806	0.00	0.0000	100.0000	106633	上海1806	0.00	0.0000	100.0000
2398	106634	福建1808	0.00	0.0000	100.0000	106634	福建1808	0.00	0.0000	100.0000
2399	106635	福建1809	0.00	0.0000	100.0000	106635	福建1809	0.00	0.0000	100.0000
2400	106636	福建1810	0.00	0.0000	100.0000	106636	福建1810	0.00	0.0000	100.0000
2401	106637	福建1811	0.00	0.0000	100.0000	106637	福建1811	0.00	0.0000	100.0000
2402	106638	福建1812	0.00	0.0000	100.0000	106638	福建1812	0.00	0.0000	100.0000
2403	106639	福建1813	0.00	0.0000	100.0000	106639	福建1813	0.00	0.0000	100.0000
2404	106640	广西1809	0.00	0.0000	100.0000	106640	广西1809	0.00	0.0000	100.0000
2405	106641	广西1810	0.00	0.0000	100.0000	106641	广西1810	0.00	0.0000	100.0000
2406	106642	安徽1806	0.00	0.0000	100.0000	106642	安徽1806	0.00	0.0000	100.0000
2407	106643	安徽1807	0.00	0.0000	100.0000	106643	安徽1807	0.00	0.0000	100.0000
2408	106644	安徽1808	0.00	0.0000	100.0000	106644	安徽1808	0.00	0.0000	100.0000
2409	106645	重庆1807	0.00	0.0000	100.0000	106645	重庆1807	0.00	0.0000	100.0000
2410	106646	重庆1808	0.00	0.0000	100.0000	106646	重庆1808	0.00	0.0000	100.0000
2411	106647	重庆1809	0.00	0.0000	100.0000	106647	重庆1809	0.00	0.0000	100.0000
2412	106648	甘肃1806	0.00	0.0000	100.0000	106648	甘肃1806	0.00	0.0000	100.0000
2413	106649	甘肃1807	0.00	0.0000	100.0000	106649	甘肃1807	0.00	0.0000	100.0000
2414	106650	甘肃1808	0.00	0.0000	100.0000	106650	甘肃1808	0.00	0.0000	100.0000
2415	106651	大连1805	0.00	0.0000	100.0000	106651	大连1805	0.00	0.0000	100.0000
2416	106652	大连1806	0.00	0.0000	100.0000	106652	大连1806	0.00	0.0000	100.0000
2417	106653	大连1807	0.00	0.0000	100.0000	106653	大连1807	0.00	0.0000	100.0000
2418	106654	大连1808	0.00	0.0000	100.0000	106654	大连1808	0.00	0.0000	100.0000
2419	106656	新疆1807	0.00	0.0000	100.0000	106656	新疆1807	0.00	0.0000	100.0000
2420	106657	新疆1808	0.00	0.0000	100.0000	106657	新疆1808	0.00	0.0000	100.0000
2421	106658	新疆1809	0.00	0.0000	100.0000	106658	新疆1809	0.00	0.0000	100.0000
2422	106659	河北1812	0.00	0.0000	100.0000	106659	河北1812	0.00	0.0000	100.0000
2423	106660	河北1813	0.00	0.0000	100.0000	106660	河北1813	0.00	0.0000	100.0000
2424	106661	河北1814	0.00	0.0000	100.0000	106661	河北1814	0.00	0.0000	100.0000
2425	106662	河北1815	0.00	0.0000	100.0000	106662	河北1815	0.00	0.0000	100.0000
2426	106663	河北1816	0.00	0.0000	100.0000	106663	河北1816	0.00	0.0000	100.0000
2427	106664	河北1817	0.00	0.0000	100.0000	106664	河北1817	0.00	0.0000	100.0000
2428	106665	河北1818	0.00	0.0000	100.0000	106665	河北1818	0.00	0.0000	100.0000
2429	106666	河北1819	0.00	0.0000	100.0000	106666	河北1819	0.00	0.0000	100.0000
2430	106667	河北1820	0.00	0.0000	100.0000	106667	河北1820	0.00	0.0000	100.0000
2431	106668	河北1821	0.00	0.0000	100.0000	106668	河北1821	0.00	0.0000	100.0000
2432	106669	河北1822	0.00	0.0000	100.0000	106669	河北1822	0.00	0.0000	100.0000
2433	106670	河北1823	0.00	0.0000	100.0000	106670	河北1823	0.00	0.0000	100.0000
2434	106671	河北1824	0.00	0.0000	100.0000	106671	河北1824	0.00	0.0000	100.0000
2435	106672	河北1825	0.00	0.0000	100.0000	106672	河北1825	0.00	0.0000	100.0000
2436	106673	贵州1816	0.00	0.0000	100.0000	106673	贵州1816	0.00	0.0000	100.0000

(2)各债券成交面值、成交金额及占市场比例(二〇一八年)

BONDS TRADING PAR,VALUE & MARKET SHARE, 2018

百万元人民币, RMB Mil.

名次 Rank	代码 Code	债券名称 Bond	成交面值 Trading Par	占市场 % of Total	累计 %	代码 Code	债券名称 Bond	成交金额 Value	占市场 % of Total	累计 %
2437	106674	贵州1817	0.00	0.0000	100.0000	106674	贵州1817	0.00	0.0000	100.0000
2438	106675	贵州1818	0.00	0.0000	100.0000	106675	贵州1818	0.00	0.0000	100.0000
2439	106676	湖北1805	0.00	0.0000	100.0000	106676	湖北1805	0.00	0.0000	100.0000
2440	106677	湖北1806	0.00	0.0000	100.0000	106677	湖北1806	0.00	0.0000	100.0000
2441	106678	湖北1807	0.00	0.0000	100.0000	106678	湖北1807	0.00	0.0000	100.0000
2442	106679	北京1801	0.00	0.0000	100.0000	106679	北京1801	0.00	0.0000	100.0000
2443	106680	北京1802	0.00	0.0000	100.0000	106680	北京1802	0.00	0.0000	100.0000
2444	106681	北京1803	0.00	0.0000	100.0000	106681	北京1803	0.00	0.0000	100.0000
2445	106682	北京1804	0.00	0.0000	100.0000	106682	北京1804	0.00	0.0000	100.0000
2446	106683	山东1808	0.00	0.0000	100.0000	106683	山东1808	0.00	0.0000	100.0000
2447	106684	山东1809	0.00	0.0000	100.0000	106684	山东1809	0.00	0.0000	100.0000
2448	106685	吉林1804	0.00	0.0000	100.0000	106685	吉林1804	0.00	0.0000	100.0000
2449	106686	吉林1805	0.00	0.0000	100.0000	106686	吉林1805	0.00	0.0000	100.0000
2450	106687	吉林1806	0.00	0.0000	100.0000	106687	吉林1806	0.00	0.0000	100.0000
2451	106688	吉林1807	0.00	0.0000	100.0000	106688	吉林1807	0.00	0.0000	100.0000
2452	106689	吉林1808	0.00	0.0000	100.0000	106689	吉林1808	0.00	0.0000	100.0000
2453	106690	河南1804	0.00	0.0000	100.0000	106690	河南1804	0.00	0.0000	100.0000
2454	106691	河南1805	0.00	0.0000	100.0000	106691	河南1805	0.00	0.0000	100.0000
2455	106692	河南1806	0.00	0.0000	100.0000	106692	河南1806	0.00	0.0000	100.0000
2456	106693	河南1807	0.00	0.0000	100.0000	106693	河南1807	0.00	0.0000	100.0000
2457	106694	河南1808	0.00	0.0000	100.0000	106694	河南1808	0.00	0.0000	100.0000
2458	106695	河南1809	0.00	0.0000	100.0000	106695	河南1809	0.00	0.0000	100.0000
2459	106696	河南1810	0.00	0.0000	100.0000	106696	河南1810	0.00	0.0000	100.0000
2460	106697	河南1811	0.00	0.0000	100.0000	106697	河南1811	0.00	0.0000	100.0000
2461	106698	河南1812	0.00	0.0000	100.0000	106698	河南1812	0.00	0.0000	100.0000
2462	106699	河南1813	0.00	0.0000	100.0000	106699	河南1813	0.00	0.0000	100.0000
2463	106700	河南1814	0.00	0.0000	100.0000	106700	河南1814	0.00	0.0000	100.0000
2464	106701	河南1815	0.00	0.0000	100.0000	106701	河南1815	0.00	0.0000	100.0000
2465	106702	河南1816	0.00	0.0000	100.0000	106702	河南1816	0.00	0.0000	100.0000
2466	106703	河南1817	0.00	0.0000	100.0000	106703	河南1817	0.00	0.0000	100.0000
2467	106704	河南1818	0.00	0.0000	100.0000	106704	河南1818	0.00	0.0000	100.0000
2468	106705	河南1819	0.00	0.0000	100.0000	106705	河南1819	0.00	0.0000	100.0000
2469	106706	河南1820	0.00	0.0000	100.0000	106706	河南1820	0.00	0.0000	100.0000
2470	106707	河南1821	0.00	0.0000	100.0000	106707	河南1821	0.00	0.0000	100.0000
2471	106708	河南1822	0.00	0.0000	100.0000	106708	河南1822	0.00	0.0000	100.0000
2472	106709	河南1823	0.00	0.0000	100.0000	106709	河南1823	0.00	0.0000	100.0000
2473	106710	河南1824	0.00	0.0000	100.0000	106710	河南1824	0.00	0.0000	100.0000
2474	106711	云南1812	0.00	0.0000	100.0000	106711	云南1812	0.00	0.0000	100.0000
2475	106712	云南1813	0.00	0.0000	100.0000	106712	云南1813	0.00	0.0000	100.0000
2476	106714	云南1815	0.00	0.0000	100.0000	106714	云南1815	0.00	0.0000	100.0000
2477	106715	天津1815	0.00	0.0000	100.0000	106715	天津1815	0.00	0.0000	100.0000
2478	106716	天津1816	0.00	0.0000	100.0000	106716	天津1816	0.00	0.0000	100.0000
2479	106717	天津1817	0.00	0.0000	100.0000	106717	天津1817	0.00	0.0000	100.0000
2480	106718	天津1818	0.00	0.0000	100.0000	106718	天津1818	0.00	0.0000	100.0000
2481	106719	天津1819	0.00	0.0000	100.0000	106719	天津1819	0.00	0.0000	100.0000
2482	106720	天津1820	0.00	0.0000	100.0000	106720	天津1820	0.00	0.0000	100.0000
2483	106721	天津1821	0.00	0.0000	100.0000	106721	天津1821	0.00	0.0000	100.0000
2484	106722	天津1822	0.00	0.0000	100.0000	106722	天津1822	0.00	0.0000	100.0000
2485	106723	天津1823	0.00	0.0000	100.0000	106723	天津1823	0.00	0.0000	100.0000
2486	106724	天津1824	0.00	0.0000	100.0000	106724	天津1824	0.00	0.0000	100.0000
2487	106725	天津1825	0.00	0.0000	100.0000	106725	天津1825	0.00	0.0000	100.0000
2488	106726	天津1826	0.00	0.0000	100.0000	106726	天津1826	0.00	0.0000	100.0000
2489	106727	厦门1801	0.00	0.0000	100.0000	106727	厦门1801	0.00	0.0000	100.0000
2490	106728	厦门1802	0.00	0.0000	100.0000	106728	厦门1802	0.00	0.0000	100.0000
2491	106729	厦门1803	0.00	0.0000	100.0000	106729	厦门1803	0.00	0.0000	100.0000
2492	106730	厦门1804	0.00	0.0000	100.0000	106730	厦门1804	0.00	0.0000	100.0000
2493	106731	厦门1805	0.00	0.0000	100.0000	106731	厦门1805	0.00	0.0000	100.0000
2494	106732	厦门1806	0.00	0.0000	100.0000	106732	厦门1806	0.00	0.0000	100.0000

(2)各债券成交面值、成交金额及占市场比例(二〇一八年)

BONDS TRADING PAR, VALUE & MARKET SHARE, 2018

百万元人民币, RMB Mil.

名次 Rank	代码 Code	债券名称 Bond	成交面值 Trading Par	占市场 % of Total	累计 %	代码 Code	债券名称 Bond	成交金额 Value	占市场 % of Total	累计 %
2495	106733	湖南1813	0.00	0.0000	100.0000	106733	湖南1813	0.00	0.0000	100.0000
2496	106736	陕西1819	0.00	0.0000	100.0000	106736	陕西1819	0.00	0.0000	100.0000
2497	106737	陕西1820	0.00	0.0000	100.0000	106737	陕西1820	0.00	0.0000	100.0000
2498	106738	陕西1821	0.00	0.0000	100.0000	106738	陕西1821	0.00	0.0000	100.0000
2499	106739	陕西1822	0.00	0.0000	100.0000	106739	陕西1822	0.00	0.0000	100.0000
2500	106740	陕西1823	0.00	0.0000	100.0000	106740	陕西1823	0.00	0.0000	100.0000
2501	106741	新疆1810	0.00	0.0000	100.0000	106741	新疆1810	0.00	0.0000	100.0000
2502	106742	新疆1811	0.00	0.0000	100.0000	106742	新疆1811	0.00	0.0000	100.0000
2503	106743	新疆1812	0.00	0.0000	100.0000	106743	新疆1812	0.00	0.0000	100.0000
2504	106744	新疆1813	0.00	0.0000	100.0000	106744	新疆1813	0.00	0.0000	100.0000
2505	106745	新疆1814	0.00	0.0000	100.0000	106745	新疆1814	0.00	0.0000	100.0000
2506	106746	新疆1815	0.00	0.0000	100.0000	106746	新疆1815	0.00	0.0000	100.0000
2507	106747	新疆1816	0.00	0.0000	100.0000	106747	新疆1816	0.00	0.0000	100.0000
2508	106748	新疆1817	0.00	0.0000	100.0000	106748	新疆1817	0.00	0.0000	100.0000
2509	106749	新疆1818	0.00	0.0000	100.0000	106749	新疆1818	0.00	0.0000	100.0000
2510	106750	新疆1819	0.00	0.0000	100.0000	106750	新疆1819	0.00	0.0000	100.0000
2511	106751	江苏1809	0.00	0.0000	100.0000	106751	江苏1809	0.00	0.0000	100.0000
2512	106752	江苏1810	0.00	0.0000	100.0000	106752	江苏1810	0.00	0.0000	100.0000
2513	106753	江苏1811	0.00	0.0000	100.0000	106753	江苏1811	0.00	0.0000	100.0000
2514	106754	广东1820	0.00	0.0000	100.0000	106754	广东1820	0.00	0.0000	100.0000
2515	106755	广东1821	0.00	0.0000	100.0000	106755	广东1821	0.00	0.0000	100.0000
2516	106756	龙江1811	0.00	0.0000	100.0000	106756	龙江1811	0.00	0.0000	100.0000
2517	106757	龙江1812	0.00	0.0000	100.0000	106757	龙江1812	0.00	0.0000	100.0000
2518	106758	龙江1813	0.00	0.0000	100.0000	106758	龙江1813	0.00	0.0000	100.0000
2519	106759	龙江1814	0.00	0.0000	100.0000	106759	龙江1814	0.00	0.0000	100.0000
2520	106760	龙江1815	0.00	0.0000	100.0000	106760	龙江1815	0.00	0.0000	100.0000
2521	106763	龙江1818	0.00	0.0000	100.0000	106763	龙江1818	0.00	0.0000	100.0000
2522	106764	贵州1819	0.00	0.0000	100.0000	106764	贵州1819	0.00	0.0000	100.0000
2523	106765	贵州1820	0.00	0.0000	100.0000	106765	贵州1820	0.00	0.0000	100.0000
2524	106766	贵州1821	0.00	0.0000	100.0000	106766	贵州1821	0.00	0.0000	100.0000
2525	106767	浙江1804	0.00	0.0000	100.0000	106767	浙江1804	0.00	0.0000	100.0000
2526	106768	浙江1805	0.00	0.0000	100.0000	106768	浙江1805	0.00	0.0000	100.0000
2527	106769	浙江1806	0.00	0.0000	100.0000	106769	浙江1806	0.00	0.0000	100.0000
2528	106770	浙江1807	0.00	0.0000	100.0000	106770	浙江1807	0.00	0.0000	100.0000
2529	106771	广东1822	0.00	0.0000	100.0000	106771	广东1822	0.00	0.0000	100.0000
2530	106772	广东1823	0.00	0.0000	100.0000	106772	广东1823	0.00	0.0000	100.0000
2531	106773	广东1824	0.00	0.0000	100.0000	106773	广东1824	0.00	0.0000	100.0000
2532	106774	广东1825	0.00	0.0000	100.0000	106774	广东1825	0.00	0.0000	100.0000
2533	106775	广东1826	0.00	0.0000	100.0000	106775	广东1826	0.00	0.0000	100.0000
2534	106776	广东1827	0.00	0.0000	100.0000	106776	广东1827	0.00	0.0000	100.0000
2535	106777	广东1828	0.00	0.0000	100.0000	106777	广东1828	0.00	0.0000	100.0000
2536	106778	广东1829	0.00	0.0000	100.0000	106778	广东1829	0.00	0.0000	100.0000
2537	106779	广东1830	0.00	0.0000	100.0000	106779	广东1830	0.00	0.0000	100.0000
2538	106780	广东1831	0.00	0.0000	100.0000	106780	广东1831	0.00	0.0000	100.0000
2539	106781	广东1832	0.00	0.0000	100.0000	106781	广东1832	0.00	0.0000	100.0000
2540	106782	广东1833	0.00	0.0000	100.0000	106782	广东1833	0.00	0.0000	100.0000
2541	106783	广东1834	0.00	0.0000	100.0000	106783	广东1834	0.00	0.0000	100.0000
2542	106784	海南1805	0.00	0.0000	100.0000	106784	海南1805	0.00	0.0000	100.0000
2543	106785	海南1806	0.00	0.0000	100.0000	106785	海南1806	0.00	0.0000	100.0000
2544	106786	海南1807	0.00	0.0000	100.0000	106786	海南1807	0.00	0.0000	100.0000
2545	106787	海南1808	0.00	0.0000	100.0000	106787	海南1808	0.00	0.0000	100.0000
2546	106788	海南1809	0.00	0.0000	100.0000	106788	海南1809	0.00	0.0000	100.0000
2547	106789	内蒙1814	0.00	0.0000	100.0000	106789	内蒙1814	0.00	0.0000	100.0000
2548	106790	内蒙1815	0.00	0.0000	100.0000	106790	内蒙1815	0.00	0.0000	100.0000
2549	106791	内蒙1816	0.00	0.0000	100.0000	106791	内蒙1816	0.00	0.0000	100.0000
2550	106792	内蒙1817	0.00	0.0000	100.0000	106792	内蒙1817	0.00	0.0000	100.0000
2551	106793	内蒙1818	0.00	0.0000	100.0000	106793	内蒙1818	0.00	0.0000	100.0000
2552	106794	内蒙1819	0.00	0.0000	100.0000	106794	内蒙1819	0.00	0.0000	100.0000

(2)各债券成交面值、成交金额及占市场比例(二〇一八年)

BONDS TRADING PAR,VALUE & MARKET SHARE, 2018

百万元人民币, RMB Mil.

名次 Rank	代码 Code	债券名称 Bond	成交面值 Trading Par	占市场 % of Total	累计 %	代码 Code	债券名称 Bond	成交金额 Value	占市场 % of Total	累计 %
2553	106795	内蒙1820	0.00	0.0000	100.0000	106795	内蒙1820	0.00	0.0000	100.0000
2554	106796	四川1809	0.00	0.0000	100.0000	106796	四川1809	0.00	0.0000	100.0000
2555	106797	四川1810	0.00	0.0000	100.0000	106797	四川1810	0.00	0.0000	100.0000
2556	106798	四川1811	0.00	0.0000	100.0000	106798	四川1811	0.00	0.0000	100.0000
2557	106799	四川1812	0.00	0.0000	100.0000	106799	四川1812	0.00	0.0000	100.0000
2558	106800	四川1813	0.00	0.0000	100.0000	106800	四川1813	0.00	0.0000	100.0000
2559	106801	四川1814	0.00	0.0000	100.0000	106801	四川1814	0.00	0.0000	100.0000
2560	106802	四川1815	0.00	0.0000	100.0000	106802	四川1815	0.00	0.0000	100.0000
2561	106803	四川1816	0.00	0.0000	100.0000	106803	四川1816	0.00	0.0000	100.0000
2562	106804	四川1817	0.00	0.0000	100.0000	106804	四川1817	0.00	0.0000	100.0000
2563	106805	云南1816	0.00	0.0000	100.0000	106805	云南1816	0.00	0.0000	100.0000
2564	106806	云南1817	0.00	0.0000	100.0000	106806	云南1817	0.00	0.0000	100.0000
2565	106807	云南1818	0.00	0.0000	100.0000	106807	云南1818	0.00	0.0000	100.0000
2566	106808	河北1826	0.00	0.0000	100.0000	106808	河北1826	0.00	0.0000	100.0000
2567	106809	河北1827	0.00	0.0000	100.0000	106809	河北1827	0.00	0.0000	100.0000
2568	106810	河北1828	0.00	0.0000	100.0000	106810	河北1828	0.00	0.0000	100.0000
2569	106811	河北1829	0.00	0.0000	100.0000	106811	河北1829	0.00	0.0000	100.0000
2570	106812	河北1830	0.00	0.0000	100.0000	106812	河北1830	0.00	0.0000	100.0000
2571	106813	河北1831	0.00	0.0000	100.0000	106813	河北1831	0.00	0.0000	100.0000
2572	106814	河北1832	0.00	0.0000	100.0000	106814	河北1832	0.00	0.0000	100.0000
2573	106815	河北1833	0.00	0.0000	100.0000	106815	河北1833	0.00	0.0000	100.0000
2574	106816	河北1834	0.00	0.0000	100.0000	106816	河北1834	0.00	0.0000	100.0000
2575	106817	河北1835	0.00	0.0000	100.0000	106817	河北1835	0.00	0.0000	100.0000
2576	106818	河北1836	0.00	0.0000	100.0000	106818	河北1836	0.00	0.0000	100.0000
2577	106819	甘肃1809	0.00	0.0000	100.0000	106819	甘肃1809	0.00	0.0000	100.0000
2578	106820	甘肃1810	0.00	0.0000	100.0000	106820	甘肃1810	0.00	0.0000	100.0000
2579	106821	甘肃1811	0.00	0.0000	100.0000	106821	甘肃1811	0.00	0.0000	100.0000
2580	106822	重庆1810	0.00	0.0000	100.0000	106822	重庆1810	0.00	0.0000	100.0000
2581	106823	重庆1811	0.00	0.0000	100.0000	106823	重庆1811	0.00	0.0000	100.0000
2582	106824	重庆1812	0.00	0.0000	100.0000	106824	重庆1812	0.00	0.0000	100.0000
2583	106825	青岛1804	0.00	0.0000	100.0000	106825	青岛1804	0.00	0.0000	100.0000
2584	106826	青岛1805	0.00	0.0000	100.0000	106826	青岛1805	0.00	0.0000	100.0000
2585	106827	青岛1806	0.00	0.0000	100.0000	106827	青岛1806	0.00	0.0000	100.0000
2586	106828	青岛1807	0.00	0.0000	100.0000	106828	青岛1807	0.00	0.0000	100.0000
2587	106829	新疆1820	0.00	0.0000	100.0000	106829	新疆1820	0.00	0.0000	100.0000
2588	106830	广西1811	0.00	0.0000	100.0000	106830	广西1811	0.00	0.0000	100.0000
2589	106831	广西1812	0.00	0.0000	100.0000	106831	广西1812	0.00	0.0000	100.0000
2590	106832	广西1813	0.00	0.0000	100.0000	106832	广西1813	0.00	0.0000	100.0000
2591	106834	青海1804	0.00	0.0000	100.0000	106834	青海1804	0.00	0.0000	100.0000
2592	106835	青海1805	0.00	0.0000	100.0000	106835	青海1805	0.00	0.0000	100.0000
2593	106836	青海1806	0.00	0.0000	100.0000	106836	青海1806	0.00	0.0000	100.0000
2594	106837	青海1807	0.00	0.0000	100.0000	106837	青海1807	0.00	0.0000	100.0000
2595	106838	青海1808	0.00	0.0000	100.0000	106838	青海1808	0.00	0.0000	100.0000
2596	106839	青海1809	0.00	0.0000	100.0000	106839	青海1809	0.00	0.0000	100.0000
2597	106840	安徽1809	0.00	0.0000	100.0000	106840	安徽1809	0.00	0.0000	100.0000
2598	106841	安徽1810	0.00	0.0000	100.0000	106841	安徽1810	0.00	0.0000	100.0000
2599	106842	安徽1811	0.00	0.0000	100.0000	106842	安徽1811	0.00	0.0000	100.0000
2600	106843	浙江1808	0.00	0.0000	100.0000	106843	浙江1808	0.00	0.0000	100.0000
2601	106844	浙江1809	0.00	0.0000	100.0000	106844	浙江1809	0.00	0.0000	100.0000
2602	106845	浙江1810	0.00	0.0000	100.0000	106845	浙江1810	0.00	0.0000	100.0000
2603	106846	浙江1811	0.00	0.0000	100.0000	106846	浙江1811	0.00	0.0000	100.0000
2604	106847	湖北1808	0.00	0.0000	100.0000	106847	湖北1808	0.00	0.0000	100.0000
2605	106848	湖北1809	0.00	0.0000	100.0000	106848	湖北1809	0.00	0.0000	100.0000
2606	106849	湖北1810	0.00	0.0000	100.0000	106849	湖北1810	0.00	0.0000	100.0000
2607	106850	山东1810	0.00	0.0000	100.0000	106850	山东1810	0.00	0.0000	100.0000
2608	106851	山东1811	0.00	0.0000	100.0000	106851	山东1811	0.00	0.0000	100.0000
2609	106852	山东1812	0.00	0.0000	100.0000	106852	山东1812	0.00	0.0000	100.0000
2610	106853	内蒙1821	0.00	0.0000	100.0000	106853	内蒙1821	0.00	0.0000	100.0000

(2)各债券成交面值、成交金额及占市场比例(二〇一八年)

BONDS TRADING PAR, VALUE & MARKET SHARE, 2018

百万元人民币, RMB Mil.

名次 Rank	代码 Code	债券名称 Bond	成交面值 Trading Par	占市场 % of Total	累计 %	代码 Code	债券名称 Bond	成交金额 Value	占市场 % of Total	累计 %
2611	106854	天津1827	0.00	0.0000	100.0000	106854	天津1827	0.00	0.0000	100.0000
2612	106855	天津1828	0.00	0.0000	100.0000	106855	天津1828	0.00	0.0000	100.0000
2613	106856	天津1829	0.00	0.0000	100.0000	106856	天津1829	0.00	0.0000	100.0000
2614	106857	天津1830	0.00	0.0000	100.0000	106857	天津1830	0.00	0.0000	100.0000
2615	106858	山西1811	0.00	0.0000	100.0000	106858	山西1811	0.00	0.0000	100.0000
2616	106859	山西1812	0.00	0.0000	100.0000	106859	山西1812	0.00	0.0000	100.0000
2617	106860	山西1813	0.00	0.0000	100.0000	106860	山西1813	0.00	0.0000	100.0000
2618	106861	山西1814	0.00	0.0000	100.0000	106861	山西1814	0.00	0.0000	100.0000
2619	106862	山西1815	0.00	0.0000	100.0000	106862	山西1815	0.00	0.0000	100.0000
2620	106863	山西1816	0.00	0.0000	100.0000	106863	山西1816	0.00	0.0000	100.0000
2621	106864	山西1817	0.00	0.0000	100.0000	106864	山西1817	0.00	0.0000	100.0000
2622	106865	大连1809	0.00	0.0000	100.0000	106865	大连1809	0.00	0.0000	100.0000
2623	106866	大连1810	0.00	0.0000	100.0000	106866	大连1810	0.00	0.0000	100.0000
2624	106867	大连1811	0.00	0.0000	100.0000	106867	大连1811	0.00	0.0000	100.0000
2625	106868	大连1812	0.00	0.0000	100.0000	106868	大连1812	0.00	0.0000	100.0000
2626	106869	深圳1801	0.00	0.0000	100.0000	106869	深圳1801	0.00	0.0000	100.0000
2627	106870	深圳1802	0.00	0.0000	100.0000	106870	深圳1802	0.00	0.0000	100.0000
2628	106871	山东1813	0.00	0.0000	100.0000	106871	山东1813	0.00	0.0000	100.0000
2629	106872	山东1814	0.00	0.0000	100.0000	106872	山东1814	0.00	0.0000	100.0000
2630	106873	山东1815	0.00	0.0000	100.0000	106873	山东1815	0.00	0.0000	100.0000
2631	106874	山东1816	0.00	0.0000	100.0000	106874	山东1816	0.00	0.0000	100.0000
2632	106875	山东1817	0.00	0.0000	100.0000	106875	山东1817	0.00	0.0000	100.0000
2633	106876	内蒙1822	0.00	0.0000	100.0000	106876	内蒙1822	0.00	0.0000	100.0000
2634	106877	内蒙1823	0.00	0.0000	100.0000	106877	内蒙1823	0.00	0.0000	100.0000
2635	106878	浙江1812	0.00	0.0000	100.0000	106878	浙江1812	0.00	0.0000	100.0000
2636	106879	浙江1813	0.00	0.0000	100.0000	106879	浙江1813	0.00	0.0000	100.0000
2637	106880	宁夏1807	0.00	0.0000	100.0000	106880	宁夏1807	0.00	0.0000	100.0000
2638	106881	宁夏1808	0.00	0.0000	100.0000	106881	宁夏1808	0.00	0.0000	100.0000
2639	106882	宁夏1809	0.00	0.0000	100.0000	106882	宁夏1809	0.00	0.0000	100.0000
2640	106883	宁夏1810	0.00	0.0000	100.0000	106883	宁夏1810	0.00	0.0000	100.0000
2641	106884	宁夏1811	0.00	0.0000	100.0000	106884	宁夏1811	0.00	0.0000	100.0000
2642	106885	宁夏1812	0.00	0.0000	100.0000	106885	宁夏1812	0.00	0.0000	100.0000
2643	106886	宁夏1813	0.00	0.0000	100.0000	106886	宁夏1813	0.00	0.0000	100.0000
2644	106887	辽宁1815	0.00	0.0000	100.0000	106887	辽宁1815	0.00	0.0000	100.0000
2645	106888	辽宁1816	0.00	0.0000	100.0000	106888	辽宁1816	0.00	0.0000	100.0000
2646	106889	上海1807	0.00	0.0000	100.0000	106889	上海1807	0.00	0.0000	100.0000
2647	106890	上海1808	0.00	0.0000	100.0000	106890	上海1808	0.00	0.0000	100.0000
2648	106891	上海1809	0.00	0.0000	100.0000	106891	上海1809	0.00	0.0000	100.0000
2649	106892	上海1810	0.00	0.0000	100.0000	106892	上海1810	0.00	0.0000	100.0000
2650	106893	上海1811	0.00	0.0000	100.0000	106893	上海1811	0.00	0.0000	100.0000
2651	106894	上海1812	0.00	0.0000	100.0000	106894	上海1812	0.00	0.0000	100.0000
2652	106895	上海1813	0.00	0.0000	100.0000	106895	上海1813	0.00	0.0000	100.0000
2653	106896	上海1814	0.00	0.0000	100.0000	106896	上海1814	0.00	0.0000	100.0000
2654	106897	青海1810	0.00	0.0000	100.0000	106897	青海1810	0.00	0.0000	100.0000
2655	106898	青海1811	0.00	0.0000	100.0000	106898	青海1811	0.00	0.0000	100.0000
2656	106899	青海1812	0.00	0.0000	100.0000	106899	青海1812	0.00	0.0000	100.0000
2657	106900	青海1813	0.00	0.0000	100.0000	106900	青海1813	0.00	0.0000	100.0000
2658	106901	青海1814	0.00	0.0000	100.0000	106901	青海1814	0.00	0.0000	100.0000
2659	106902	北京1805	0.00	0.0000	100.0000	106902	北京1805	0.00	0.0000	100.0000
2660	106903	北京1806	0.00	0.0000	100.0000	106903	北京1806	0.00	0.0000	100.0000
2661	106904	北京1807	0.00	0.0000	100.0000	106904	北京1807	0.00	0.0000	100.0000
2662	106905	北京1808	0.00	0.0000	100.0000	106905	北京1808	0.00	0.0000	100.0000
2663	106906	北京1809	0.00	0.0000	100.0000	106906	北京1809	0.00	0.0000	100.0000
2664	106907	贵州1822	0.00	0.0000	100.0000	106907	贵州1822	0.00	0.0000	100.0000
2665	106908	贵州1823	0.00	0.0000	100.0000	106908	贵州1823	0.00	0.0000	100.0000
2666	106909	江西1818	0.00	0.0000	100.0000	106909	江西1818	0.00	0.0000	100.0000
2667	106910	江西1819	0.00	0.0000	100.0000	106910	江西1819	0.00	0.0000	100.0000
2668	106911	甘肃1812	0.00	0.0000	100.0000	106911	甘肃1812	0.00	0.0000	100.0000

(2)各债券成交面值、成交金额及占市场比例(二〇一八年)

BONDS TRADING PAR,VALUE & MARKET SHARE, 2018

百万元人民币, RMB Mil.

名次 Rank	代码 Code	债券名称 Bond	成交面值 Trading Par	占市场 % of Total	累计 %	代码 Code	债券名称 Bond	成交金额 Value	占市场 % of Total	累计 %
2669	106912	甘肃1813	0.00	0.0000	100.0000	106912	甘肃1813	0.00	0.0000	100.0000
2670	106914	宁波1809	0.00	0.0000	100.0000	106914	宁波1809	0.00	0.0000	100.0000
2671	106915	宁波1810	0.00	0.0000	100.0000	106915	宁波1810	0.00	0.0000	100.0000
2672	106916	宁波1811	0.00	0.0000	100.0000	106916	宁波1811	0.00	0.0000	100.0000
2673	106917	宁波1812	0.00	0.0000	100.0000	106917	宁波1812	0.00	0.0000	100.0000
2674	106918	宁波1813	0.00	0.0000	100.0000	106918	宁波1813	0.00	0.0000	100.0000
2675	106919	宁波1814	0.00	0.0000	100.0000	106919	宁波1814	0.00	0.0000	100.0000
2676	106920	宁波1815	0.00	0.0000	100.0000	106920	宁波1815	0.00	0.0000	100.0000
2677	106921	河北1837	0.00	0.0000	100.0000	106921	河北1837	0.00	0.0000	100.0000
2678	106924	河北1840	0.00	0.0000	100.0000	106924	河北1840	0.00	0.0000	100.0000
2679	106927	陕西1826	0.00	0.0000	100.0000	106927	陕西1826	0.00	0.0000	100.0000
2680	106928	陕西1827	0.00	0.0000	100.0000	106928	陕西1827	0.00	0.0000	100.0000
2681	106929	陕西1828	0.00	0.0000	100.0000	106929	陕西1828	0.00	0.0000	100.0000
2682	106932	湖北1813	0.00	0.0000	100.0000	106932	湖北1813	0.00	0.0000	100.0000
2683	106933	湖北1814	0.00	0.0000	100.0000	106933	湖北1814	0.00	0.0000	100.0000
2684	106936	四川1820	0.00	0.0000	100.0000	106936	四川1820	0.00	0.0000	100.0000
2685	106937	四川1821	0.00	0.0000	100.0000	106937	四川1821	0.00	0.0000	100.0000
2686	106938	四川1822	0.00	0.0000	100.0000	106938	四川1822	0.00	0.0000	100.0000
2687	106939	四川1823	0.00	0.0000	100.0000	106939	四川1823	0.00	0.0000	100.0000
2688	106940	四川1824	0.00	0.0000	100.0000	106940	四川1824	0.00	0.0000	100.0000
2689	106941	四川1825	0.00	0.0000	100.0000	106941	四川1825	0.00	0.0000	100.0000
2690	106942	四川1826	0.00	0.0000	100.0000	106942	四川1826	0.00	0.0000	100.0000
2691	106943	四川1827	0.00	0.0000	100.0000	106943	四川1827	0.00	0.0000	100.0000
2692	106944	四川1828	0.00	0.0000	100.0000	106944	四川1828	0.00	0.0000	100.0000
2693	106945	四川1829	0.00	0.0000	100.0000	106945	四川1829	0.00	0.0000	100.0000
2694	106946	广西1815	0.00	0.0000	100.0000	106946	广西1815	0.00	0.0000	100.0000
2695	106947	广西1816	0.00	0.0000	100.0000	106947	广西1816	0.00	0.0000	100.0000
2696	106948	广西1817	0.00	0.0000	100.0000	106948	广西1817	0.00	0.0000	100.0000
2697	106949	广西1818	0.00	0.0000	100.0000	106949	广西1818	0.00	0.0000	100.0000
2698	106950	广西1819	0.00	0.0000	100.0000	106950	广西1819	0.00	0.0000	100.0000
2699	106951	海南1810	0.00	0.0000	100.0000	106951	海南1810	0.00	0.0000	100.0000
2700	106952	海南1811	0.00	0.0000	100.0000	106952	海南1811	0.00	0.0000	100.0000
2701	106953	海南1812	0.00	0.0000	100.0000	106953	海南1812	0.00	0.0000	100.0000
2702	106954	福建1814	0.00	0.0000	100.0000	106954	福建1814	0.00	0.0000	100.0000
2703	106955	福建1815	0.00	0.0000	100.0000	106955	福建1815	0.00	0.0000	100.0000
2704	106956	福建1816	0.00	0.0000	100.0000	106956	福建1816	0.00	0.0000	100.0000
2705	106957	湖南1816	0.00	0.0000	100.0000	106957	湖南1816	0.00	0.0000	100.0000
2706	106958	湖南1817	0.00	0.0000	100.0000	106958	湖南1817	0.00	0.0000	100.0000
2707	106959	湖南1818	0.00	0.0000	100.0000	106959	湖南1818	0.00	0.0000	100.0000
2708	106961	云南1819	0.00	0.0000	100.0000	106961	云南1819	0.00	0.0000	100.0000
2709	106962	云南1820	0.00	0.0000	100.0000	106962	云南1820	0.00	0.0000	100.0000
2710	106963	云南1821	0.00	0.0000	100.0000	106963	云南1821	0.00	0.0000	100.0000
2711	106964	云南1822	0.00	0.0000	100.0000	106964	云南1822	0.00	0.0000	100.0000
2712	106965	云南1823	0.00	0.0000	100.0000	106965	云南1823	0.00	0.0000	100.0000
2713	106967	江苏1813	0.00	0.0000	100.0000	106967	江苏1813	0.00	0.0000	100.0000
2714	106968	江苏1814	0.00	0.0000	100.0000	106968	江苏1814	0.00	0.0000	100.0000
2715	106969	江苏1815	0.00	0.0000	100.0000	106969	江苏1815	0.00	0.0000	100.0000
2716	106970	广东1835	0.00	0.0000	100.0000	106970	广东1835	0.00	0.0000	100.0000
2717	106971	广东1836	0.00	0.0000	100.0000	106971	广东1836	0.00	0.0000	100.0000
2718	106973	河南1826	0.00	0.0000	100.0000	106973	河南1826	0.00	0.0000	100.0000
2719	106974	河南1827	0.00	0.0000	100.0000	106974	河南1827	0.00	0.0000	100.0000
2720	106975	河南1828	0.00	0.0000	100.0000	106975	河南1828	0.00	0.0000	100.0000
2721	106976	河南1829	0.00	0.0000	100.0000	106976	河南1829	0.00	0.0000	100.0000
2722	106977	河南1830	0.00	0.0000	100.0000	106977	河南1830	0.00	0.0000	100.0000
2723	106978	河南1831	0.00	0.0000	100.0000	106978	河南1831	0.00	0.0000	100.0000
2724	106979	新疆1821	0.00	0.0000	100.0000	106979	新疆1821	0.00	0.0000	100.0000
2725	106980	新疆1822	0.00	0.0000	100.0000	106980	新疆1822	0.00	0.0000	100.0000
2726	106981	新疆1823	0.00	0.0000	100.0000	106981	新疆1823	0.00	0.0000	100.0000

(2)各债券成交面值、成交金额及占市场比例(二〇一八年)

BONDS TRADING PAR, VALUE & MARKET SHARE, 2018

百万元人民币, RMB Mil.

名次 Rank	代码 Code	债券名称 Bond	成交面值 Trading Par	占市场 % of Total	累计 %	代码 Code	债券名称 Bond	成交金额 Value	占市场 % of Total	累计 %
2727	106982	新疆1824	0.00	0.0000	100.0000	106982	新疆1824	0.00	0.0000	100.0000
2728	106983	新疆1825	0.00	0.0000	100.0000	106983	新疆1825	0.00	0.0000	100.0000
2729	106984	安徽1812	0.00	0.0000	100.0000	106984	安徽1812	0.00	0.0000	100.0000
2730	106985	安徽1813	0.00	0.0000	100.0000	106985	安徽1813	0.00	0.0000	100.0000
2731	106986	安徽1814	0.00	0.0000	100.0000	106986	安徽1814	0.00	0.0000	100.0000
2732	106987	安徽1815	0.00	0.0000	100.0000	106987	安徽1815	0.00	0.0000	100.0000
2733	106988	安徽1816	0.00	0.0000	100.0000	106988	安徽1816	0.00	0.0000	100.0000
2734	106989	青岛1808	0.00	0.0000	100.0000	106989	青岛1808	0.00	0.0000	100.0000
2735	106990	青岛1809	0.00	0.0000	100.0000	106990	青岛1809	0.00	0.0000	100.0000
2736	106991	青岛1810	0.00	0.0000	100.0000	106991	青岛1810	0.00	0.0000	100.0000
2737	106992	内蒙1824	0.00	0.0000	100.0000	106992	内蒙1824	0.00	0.0000	100.0000
2738	106993	内蒙1825	0.00	0.0000	100.0000	106993	内蒙1825	0.00	0.0000	100.0000
2739	106994	内蒙1826	0.00	0.0000	100.0000	106994	内蒙1826	0.00	0.0000	100.0000
2740	106995	内蒙1827	0.00	0.0000	100.0000	106995	内蒙1827	0.00	0.0000	100.0000
2741	106996	内蒙1828	0.00	0.0000	100.0000	106996	内蒙1828	0.00	0.0000	100.0000
2742	106997	福建1817	0.00	0.0000	100.0000	106997	福建1817	0.00	0.0000	100.0000
2743	106998	福建1818	0.00	0.0000	100.0000	106998	福建1818	0.00	0.0000	100.0000
2744	106999	福建1819	0.00	0.0000	100.0000	106999	福建1819	0.00	0.0000	100.0000
2745	107001	青海1608	0.00	0.0000	100.0000	107001	青海1608	0.00	0.0000	100.0000
2746	107002	青海16Z1	0.00	0.0000	100.0000	107002	青海16Z1	0.00	0.0000	100.0000
2747	107003	青海16Z2	0.00	0.0000	100.0000	107003	青海16Z2	0.00	0.0000	100.0000
2748	107004	青海16Z3	0.00	0.0000	100.0000	107004	青海16Z3	0.00	0.0000	100.0000
2749	107005	青海16Z4	0.00	0.0000	100.0000	107005	青海16Z4	0.00	0.0000	100.0000
2750	107006	内蒙1605	0.00	0.0000	100.0000	107006	内蒙1605	0.00	0.0000	100.0000
2751	107007	内蒙1606	0.00	0.0000	100.0000	107007	内蒙1606	0.00	0.0000	100.0000
2752	107008	内蒙1607	0.00	0.0000	100.0000	107008	内蒙1607	0.00	0.0000	100.0000
2753	107009	内蒙1608	0.00	0.0000	100.0000	107009	内蒙1608	0.00	0.0000	100.0000
2754	107010	河南1605	0.00	0.0000	100.0000	107010	河南1605	0.00	0.0000	100.0000
2755	107011	河南1606	0.00	0.0000	100.0000	107011	河南1606	0.00	0.0000	100.0000
2756	107012	河南1607	0.00	0.0000	100.0000	107012	河南1607	0.00	0.0000	100.0000
2757	107013	河南1608	0.00	0.0000	100.0000	107013	河南1608	0.00	0.0000	100.0000
2758	107014	河南16Z1	0.00	0.0000	100.0000	107014	河南16Z1	0.00	0.0000	100.0000
2759	107015	河南16Z2	0.00	0.0000	100.0000	107015	河南16Z2	0.00	0.0000	100.0000
2760	107016	河南16Z3	0.00	0.0000	100.0000	107016	河南16Z3	0.00	0.0000	100.0000
2761	107017	河南16Z4	0.00	0.0000	100.0000	107017	河南16Z4	0.00	0.0000	100.0000
2762	107018	天津1603	0.00	0.0000	100.0000	107018	天津1603	0.00	0.0000	100.0000
2763	107019	天津1604	0.00	0.0000	100.0000	107019	天津1604	0.00	0.0000	100.0000
2764	107020	天津1605	0.00	0.0000	100.0000	107020	天津1605	0.00	0.0000	100.0000
2765	107021	天津1606	0.00	0.0000	100.0000	107021	天津1606	0.00	0.0000	100.0000
2766	107022	天津16Z4	0.00	0.0000	100.0000	107022	天津16Z4	0.00	0.0000	100.0000
2767	107023	天津16Z5	0.00	0.0000	100.0000	107023	天津16Z5	0.00	0.0000	100.0000
2768	107024	天津16Z6	0.00	0.0000	100.0000	107024	天津16Z6	0.00	0.0000	100.0000
2769	107025	河北1605	0.00	0.0000	100.0000	107025	河北1605	0.00	0.0000	100.0000
2770	107026	河北1606	0.00	0.0000	100.0000	107026	河北1606	0.00	0.0000	100.0000
2771	107027	河北1607	0.00	0.0000	100.0000	107027	河北1607	0.00	0.0000	100.0000
2772	107028	河北1608	0.00	0.0000	100.0000	107028	河北1608	0.00	0.0000	100.0000
2773	107029	河北16Z5	0.00	0.0000	100.0000	107029	河北16Z5	0.00	0.0000	100.0000
2774	107030	河北16Z6	0.00	0.0000	100.0000	107030	河北16Z6	0.00	0.0000	100.0000
2775	107031	河北16Z7	0.00	0.0000	100.0000	107031	河北16Z7	0.00	0.0000	100.0000
2776	107032	贵州1605	0.00	0.0000	100.0000	107032	贵州1605	0.00	0.0000	100.0000
2777	107033	贵州1606	0.00	0.0000	100.0000	107033	贵州1606	0.00	0.0000	100.0000
2778	107034	贵州1607	0.00	0.0000	100.0000	107034	贵州1607	0.00	0.0000	100.0000
2779	107035	贵州1608	0.00	0.0000	100.0000	107035	贵州1608	0.00	0.0000	100.0000
2780	107036	湖北16Z3	0.00	0.0000	100.0000	107036	湖北16Z3	0.00	0.0000	100.0000
2781	107037	湖北16Z4	0.00	0.0000	100.0000	107037	湖北16Z4	0.00	0.0000	100.0000
2782	107038	湖北1609	0.00	0.0000	100.0000	107038	湖北1609	0.00	0.0000	100.0000
2783	107039	湖北1610	0.00	0.0000	100.0000	107039	湖北1610	0.00	0.0000	100.0000
2784	107040	湖北1611	0.00	0.0000	100.0000	107040	湖北1611	0.00	0.0000	100.0000

(2)各债券成交面值、成交金额及占市场比例(二〇一八年)

BONDS TRADING PAR,VALUE & MARKET SHARE, 2018

百万元人民币, RMB Mil.

名次 Rank	代码 Code	债券名称 Bond	成交面值 Trading Par	占市场 % of Total	累计 %	代码 Code	债券名称 Bond	成交金额 Value	占市场 % of Total	累计 %
2785	107041	湖北1612	0.00	0.0000	100.0000	107041	湖北1612	0.00	0.0000	100.0000
2786	107042	甘肃1604	0.00	0.0000	100.0000	107042	甘肃1604	0.00	0.0000	100.0000
2787	107043	山东16Z5	0.00	0.0000	100.0000	107043	山东16Z5	0.00	0.0000	100.0000
2788	107044	山东16Z6	0.00	0.0000	100.0000	107044	山东16Z6	0.00	0.0000	100.0000
2789	107045	山东16Z7	0.00	0.0000	100.0000	107045	山东16Z7	0.00	0.0000	100.0000
2790	107046	山东16Z8	0.00	0.0000	100.0000	107046	山东16Z8	0.00	0.0000	100.0000
2791	107047	山东16Z9	0.00	0.0000	100.0000	107047	山东16Z9	0.00	0.0000	100.0000
2792	107048	山东1609	0.00	0.0000	100.0000	107048	山东1609	0.00	0.0000	100.0000
2793	107049	山东1610	0.00	0.0000	100.0000	107049	山东1610	0.00	0.0000	100.0000
2794	107050	山东1611	0.00	0.0000	100.0000	107050	山东1611	0.00	0.0000	100.0000
2795	107051	重庆16Z3	0.00	0.0000	100.0000	107051	重庆16Z3	0.00	0.0000	100.0000
2796	107052	重庆16Z4	0.00	0.0000	100.0000	107052	重庆16Z4	0.00	0.0000	100.0000
2797	107053	重庆16Z5	0.00	0.0000	100.0000	107053	重庆16Z5	0.00	0.0000	100.0000
2798	107054	重庆16Z6	0.00	0.0000	100.0000	107054	重庆16Z6	0.00	0.0000	100.0000
2799	107055	重庆1605	0.00	0.0000	100.0000	107055	重庆1605	0.00	0.0000	100.0000
2800	107056	重庆1606	0.00	0.0000	100.0000	107056	重庆1606	0.00	0.0000	100.0000
2801	107057	重庆1607	0.00	0.0000	100.0000	107057	重庆1607	0.00	0.0000	100.0000
2802	107058	重庆1608	0.00	0.0000	100.0000	107058	重庆1608	0.00	0.0000	100.0000
2803	107059	江苏1605	0.00	0.0000	100.0000	107059	江苏1605	0.00	0.0000	100.0000
2804	107060	江苏1606	0.00	0.0000	100.0000	107060	江苏1606	0.00	0.0000	100.0000
2805	107061	江苏1607	0.00	0.0000	100.0000	107061	江苏1607	0.00	0.0000	100.0000
2806	107062	江苏1608	0.00	0.0000	100.0000	107062	江苏1608	0.00	0.0000	100.0000
2807	107063	江苏16Z5	0.00	0.0000	100.0000	107063	江苏16Z5	0.00	0.0000	100.0000
2808	107064	江苏16Z6	0.00	0.0000	100.0000	107064	江苏16Z6	0.00	0.0000	100.0000
2809	107065	江苏16Z7	0.00	0.0000	100.0000	107065	江苏16Z7	0.00	0.0000	100.0000
2810	107066	江苏16Z8	0.00	0.0000	100.0000	107066	江苏16Z8	0.00	0.0000	100.0000
2811	107067	浙江16Z1	0.00	0.0000	100.0000	107067	浙江16Z1	0.00	0.0000	100.0000
2812	107068	浙江16Z2	0.00	0.0000	100.0000	107068	浙江16Z2	0.00	0.0000	100.0000
2813	107069	浙江1605	0.00	0.0000	100.0000	107069	浙江1605	0.00	0.0000	100.0000
2814	107070	浙江1606	0.00	0.0000	100.0000	107070	浙江1606	0.00	0.0000	100.0000
2815	107071	浙江1607	0.00	0.0000	100.0000	107071	浙江1607	0.00	0.0000	100.0000
2816	107072	浙江1608	0.00	0.0000	100.0000	107072	浙江1608	0.00	0.0000	100.0000
2817	107073	广西1609	0.00	0.0000	100.0000	107073	广西1609	0.00	0.0000	100.0000
2818	107074	广西1610	0.00	0.0000	100.0000	107074	广西1610	0.00	0.0000	100.0000
2819	107075	广西1611	0.00	0.0000	100.0000	107075	广西1611	0.00	0.0000	100.0000
2820	107076	广西1612	0.00	0.0000	100.0000	107076	广西1612	0.00	0.0000	100.0000
2821	107077	广西16Z3	0.00	0.0000	100.0000	107077	广西16Z3	0.00	0.0000	100.0000
2822	107078	广西16Z4	0.00	0.0000	100.0000	107078	广西16Z4	0.00	0.0000	100.0000
2823	107079	广西16Z5	0.00	0.0000	100.0000	107079	广西16Z5	0.00	0.0000	100.0000
2824	107080	新疆1609	0.00	0.0000	100.0000	107080	新疆1609	0.00	0.0000	100.0000
2825	107081	新疆1610	0.00	0.0000	100.0000	107081	新疆1610	0.00	0.0000	100.0000
2826	107082	新疆1611	0.00	0.0000	100.0000	107082	新疆1611	0.00	0.0000	100.0000
2827	107083	新疆1612	0.00	0.0000	100.0000	107083	新疆1612	0.00	0.0000	100.0000
2828	107084	广东16Z7	0.00	0.0000	100.0000	107084	广东16Z7	0.00	0.0000	100.0000
2829	107085	广东16Z8	0.00	0.0000	100.0000	107085	广东16Z8	0.00	0.0000	100.0000
2830	107086	广东16Z9	0.00	0.0000	100.0000	107086	广东16Z9	0.00	0.0000	100.0000
2831	107087	广东1609	0.00	0.0000	100.0000	107087	广东1609	0.00	0.0000	100.0000
2832	107088	广东1610	0.00	0.0000	100.0000	107088	广东1610	0.00	0.0000	100.0000
2833	107089	广东1611	0.00	0.0000	100.0000	107089	广东1611	0.00	0.0000	100.0000
2834	107090	广东1612	0.00	0.0000	100.0000	107090	广东1612	0.00	0.0000	100.0000
2835	107091	宁夏16Z5	0.00	0.0000	100.0000	107091	宁夏16Z5	0.00	0.0000	100.0000
2836	107092	宁夏16Z6	0.00	0.0000	100.0000	107092	宁夏16Z6	0.00	0.0000	100.0000
2837	107093	宁夏16Z7	0.00	0.0000	100.0000	107093	宁夏16Z7	0.00	0.0000	100.0000
2838	107094	宁夏1605	0.00	0.0000	100.0000	107094	宁夏1605	0.00	0.0000	100.0000
2839	107095	宁夏1606	0.00	0.0000	100.0000	107095	宁夏1606	0.00	0.0000	100.0000
2840	107096	宁夏1607	0.00	0.0000	100.0000	107096	宁夏1607	0.00	0.0000	100.0000
2841	107097	宁夏1608	0.00	0.0000	100.0000	107097	宁夏1608	0.00	0.0000	100.0000
2842	107098	福建16Z1	0.00	0.0000	100.0000	107098	福建16Z1	0.00	0.0000	100.0000

(2)各债券成交面值、成交金额及占市场比例(二〇一八年)

BONDS TRADING PAR, VALUE & MARKET SHARE, 2018

百万元人民币, RMB Mil.

名次 Rank	代码 Code	债券名称 Bond	成交面值 Trading Par	占市场 % of Total	累计 %	代码 Code	债券名称 Bond	成交金额 Value	占市场 % of Total	累计 %
2843	107099	福建16Z2	0.00	0.0000	100.0000	107099	福建16Z2	0.00	0.0000	100.0000
2844	107100	福建1601	0.00	0.0000	100.0000	107100	福建1601	0.00	0.0000	100.0000
2845	107101	福建1602	0.00	0.0000	100.0000	107101	福建1602	0.00	0.0000	100.0000
2846	107102	福建1603	0.00	0.0000	100.0000	107102	福建1603	0.00	0.0000	100.0000
2847	107103	福建1604	0.00	0.0000	100.0000	107103	福建1604	0.00	0.0000	100.0000
2848	107104	四川1609	0.00	0.0000	100.0000	107104	四川1609	0.00	0.0000	100.0000
2849	107105	四川1610	0.00	0.0000	100.0000	107105	四川1610	0.00	0.0000	100.0000
2850	107106	四川1611	0.00	0.0000	100.0000	107106	四川1611	0.00	0.0000	100.0000
2851	107107	四川1612	0.00	0.0000	100.0000	107107	四川1612	0.00	0.0000	100.0000
2852	107108	四川16Z5	0.00	0.0000	100.0000	107108	四川16Z5	0.00	0.0000	100.0000
2853	107109	四川16Z6	0.00	0.0000	100.0000	107109	四川16Z6	0.00	0.0000	100.0000
2854	107110	四川16Z7	0.00	0.0000	100.0000	107110	四川16Z7	0.00	0.0000	100.0000
2855	107111	四川16Z8	0.00	0.0000	100.0000	107111	四川16Z8	0.00	0.0000	100.0000
2856	107112	吉林1601	0.00	0.0000	100.0000	107112	吉林1601	0.00	0.0000	100.0000
2857	107113	吉林1602	0.00	0.0000	100.0000	107113	吉林1602	0.00	0.0000	100.0000
2858	107114	吉林1603	0.00	0.0000	100.0000	107114	吉林1603	0.00	0.0000	100.0000
2859	107115	吉林1604	0.00	0.0000	100.0000	107115	吉林1604	0.00	0.0000	100.0000
2860	107116	吉林16Z1	0.00	0.0000	100.0000	107116	吉林16Z1	0.00	0.0000	100.0000
2861	107117	吉林16Z2	0.00	0.0000	100.0000	107117	吉林16Z2	0.00	0.0000	100.0000
2862	107118	吉林16Z3	0.00	0.0000	100.0000	107118	吉林16Z3	0.00	0.0000	100.0000
2863	107119	江西1605	0.00	0.0000	100.0000	107119	江西1605	0.00	0.0000	100.0000
2864	107120	江西1606	0.00	0.0000	100.0000	107120	江西1606	0.00	0.0000	100.0000
2865	107121	江西1607	0.00	0.0000	100.0000	107121	江西1607	0.00	0.0000	100.0000
2866	107122	江西1608	0.00	0.0000	100.0000	107122	江西1608	0.00	0.0000	100.0000
2867	107123	江西16Z5	0.00	0.0000	100.0000	107123	江西16Z5	0.00	0.0000	100.0000
2868	107124	江西16Z6	0.00	0.0000	100.0000	107124	江西16Z6	0.00	0.0000	100.0000
2869	107125	江西16Z7	0.00	0.0000	100.0000	107125	江西16Z7	0.00	0.0000	100.0000
2870	107126	江西16Z8	0.00	0.0000	100.0000	107126	江西16Z8	0.00	0.0000	100.0000
2871	107127	内蒙1609	0.00	0.0000	100.0000	107127	内蒙1609	0.00	0.0000	100.0000
2872	107128	内蒙1610	0.00	0.0000	100.0000	107128	内蒙1610	0.00	0.0000	100.0000
2873	107129	内蒙1611	0.00	0.0000	100.0000	107129	内蒙1611	0.00	0.0000	100.0000
2874	107130	内蒙1612	0.00	0.0000	100.0000	107130	内蒙1612	0.00	0.0000	100.0000
2875	107131	内蒙16Z1	0.00	0.0000	100.0000	107131	内蒙16Z1	0.00	0.0000	100.0000
2876	107132	内蒙16Z2	0.00	0.0000	100.0000	107132	内蒙16Z2	0.00	0.0000	100.0000
2877	107133	内蒙16Z3	0.00	0.0000	100.0000	107133	内蒙16Z3	0.00	0.0000	100.0000
2878	107134	内蒙16Z4	0.00	0.0000	100.0000	107134	内蒙16Z4	0.00	0.0000	100.0000
2879	107135	湖南16Z1	0.00	0.0000	100.0000	107135	湖南16Z1	0.00	0.0000	100.0000
2880	107136	湖南16Z2	0.00	0.0000	100.0000	107136	湖南16Z2	0.00	0.0000	100.0000
2881	107137	山西1605	0.00	0.0000	100.0000	107137	山西1605	0.00	0.0000	100.0000
2882	107138	山西1606	0.00	0.0000	100.0000	107138	山西1606	0.00	0.0000	100.0000
2883	107139	山西1607	0.00	0.0000	100.0000	107139	山西1607	0.00	0.0000	100.0000
2884	107140	山西1608	0.00	0.0000	100.0000	107140	山西1608	0.00	0.0000	100.0000
2885	107141	山西16Z1	0.00	0.0000	100.0000	107141	山西16Z1	0.00	0.0000	100.0000
2886	107142	山西16Z2	0.00	0.0000	100.0000	107142	山西16Z2	0.00	0.0000	100.0000
2887	107143	河南1609	0.00	0.0000	100.0000	107143	河南1609	0.00	0.0000	100.0000
2888	107144	河南1610	0.00	0.0000	100.0000	107144	河南1610	0.00	0.0000	100.0000
2889	107145	河南1611	0.00	0.0000	100.0000	107145	河南1611	0.00	0.0000	100.0000
2890	107146	河南1612	0.00	0.0000	100.0000	107146	河南1612	0.00	0.0000	100.0000
2891	107147	河南16Z5	0.00	0.0000	100.0000	107147	河南16Z5	0.00	0.0000	100.0000
2892	107148	河南16Z7	0.00	0.0000	100.0000	107148	河南16Z7	0.00	0.0000	100.0000
2893	107149	河南16Z6	0.00	0.0000	100.0000	107149	河南16Z6	0.00	0.0000	100.0000
2894	107150	河南16Z8	0.00	0.0000	100.0000	107150	河南16Z8	0.00	0.0000	100.0000
2895	107151	安徽1605	0.00	0.0000	100.0000	107151	安徽1605	0.00	0.0000	100.0000
2896	107152	安徽1606	0.00	0.0000	100.0000	107152	安徽1606	0.00	0.0000	100.0000
2897	107153	安徽1607	0.00	0.0000	100.0000	107153	安徽1607	0.00	0.0000	100.0000
2898	107154	安徽1608	0.00	0.0000	100.0000	107154	安徽1608	0.00	0.0000	100.0000
2899	107155	安徽16Z1	0.00	0.0000	100.0000	107155	安徽16Z1	0.00	0.0000	100.0000
2900	107156	安徽16Z2	0.00	0.0000	100.0000	107156	安徽16Z2	0.00	0.0000	100.0000

(2)各债券成交面值、成交金额及占市场比例(二〇一八年)

BONDS TRADING PAR, VALUE & MARKET SHARE, 2018

百万元人民币, RMB Mil.

名次 Rank	代码 Code	债券名称 Bond	成交面值 Trading Par	占市场 % of Total	累计 %	代码 Code	债券名称 Bond	成交金额 Value	占市场 % of Total	累计 %
2901	107157	北京1601	0.00	0.0000	100.0000	107157	北京1601	0.00	0.0000	100.0000
2902	107158	北京1602	0.00	0.0000	100.0000	107158	北京1602	0.00	0.0000	100.0000
2903	107159	青海16Z5	0.00	0.0000	100.0000	107159	青海16Z5	0.00	0.0000	100.0000
2904	107160	青海16Z6	0.00	0.0000	100.0000	107160	青海16Z6	0.00	0.0000	100.0000
2905	107161	青海16Z7	0.00	0.0000	100.0000	107161	青海16Z7	0.00	0.0000	100.0000
2906	107162	青海16Z8	0.00	0.0000	100.0000	107162	青海16Z8	0.00	0.0000	100.0000
2907	107163	辽宁1605	0.00	0.0000	100.0000	107163	辽宁1605	0.00	0.0000	100.0000
2908	107164	辽宁1606	0.00	0.0000	100.0000	107164	辽宁1606	0.00	0.0000	100.0000
2909	107165	辽宁1607	0.00	0.0000	100.0000	107165	辽宁1607	0.00	0.0000	100.0000
2910	107166	辽宁1608	0.00	0.0000	100.0000	107166	辽宁1608	0.00	0.0000	100.0000
2911	107167	新疆16Z5	0.00	0.0000	100.0000	107167	新疆16Z5	0.00	0.0000	100.0000
2912	107168	新疆16Z6	0.00	0.0000	100.0000	107168	新疆16Z6	0.00	0.0000	100.0000
2913	107169	新疆16Z7	0.00	0.0000	100.0000	107169	新疆16Z7	0.00	0.0000	100.0000
2914	107170	新疆16Z8	0.00	0.0000	100.0000	107170	新疆16Z8	0.00	0.0000	100.0000
2915	107171	新疆1613	0.00	0.0000	100.0000	107171	新疆1613	0.00	0.0000	100.0000
2916	107172	新疆1614	0.00	0.0000	100.0000	107172	新疆1614	0.00	0.0000	100.0000
2917	107173	新疆1615	0.00	0.0000	100.0000	107173	新疆1615	0.00	0.0000	100.0000
2918	107174	新疆1616	0.00	0.0000	100.0000	107174	新疆1616	0.00	0.0000	100.0000
2919	107175	广东1613	0.00	0.0000	100.0000	107175	广东1613	0.00	0.0000	100.0000
2920	107176	广东1614	0.00	0.0000	100.0000	107176	广东1614	0.00	0.0000	100.0000
2921	107177	广东1615	0.00	0.0000	100.0000	107177	广东1615	0.00	0.0000	100.0000
2922	107178	广东1616	0.00	0.0000	100.0000	107178	广东1616	0.00	0.0000	100.0000
2923	107179	广东1617	0.00	0.0000	100.0000	107179	广东1617	0.00	0.0000	100.0000
2924	107180	广东1618	0.00	0.0000	100.0000	107180	广东1618	0.00	0.0000	100.0000
2925	107181	广东1619	0.00	0.0000	100.0000	107181	广东1619	0.00	0.0000	100.0000
2926	107182	贵州1609	0.00	0.0000	100.0000	107182	贵州1609	0.00	0.0000	100.0000
2927	107183	贵州1610	0.00	0.0000	100.0000	107183	贵州1610	0.00	0.0000	100.0000
2928	107184	贵州1611	0.00	0.0000	100.0000	107184	贵州1611	0.00	0.0000	100.0000
2929	107185	贵州1612	0.00	0.0000	100.0000	107185	贵州1612	0.00	0.0000	100.0000
2930	107186	贵州16Z5	0.00	0.0000	100.0000	107186	贵州16Z5	0.00	0.0000	100.0000
2931	107187	贵州16Z6	0.00	0.0000	100.0000	107187	贵州16Z6	0.00	0.0000	100.0000
2932	107188	上海16Z1	0.00	0.0000	100.0000	107188	上海16Z1	0.00	0.0000	100.0000
2933	107189	上海16Z2	0.00	0.0000	100.0000	107189	上海16Z2	0.00	0.0000	100.0000
2934	107190	上海16Z3	0.00	0.0000	100.0000	107190	上海16Z3	0.00	0.0000	100.0000
2935	107191	上海16Z4	0.00	0.0000	100.0000	107191	上海16Z4	0.00	0.0000	100.0000
2936	107192	龙江16Z5	0.00	0.0000	100.0000	107192	龙江16Z5	0.00	0.0000	100.0000
2937	107193	龙江16Z6	0.00	0.0000	100.0000	107193	龙江16Z6	0.00	0.0000	100.0000
2938	107194	龙江1605	0.00	0.0000	100.0000	107194	龙江1605	0.00	0.0000	100.0000
2939	107195	龙江1606	0.00	0.0000	100.0000	107195	龙江1606	0.00	0.0000	100.0000
2940	107196	龙江1607	0.00	0.0000	100.0000	107196	龙江1607	0.00	0.0000	100.0000
2941	107197	龙江1608	0.00	0.0000	100.0000	107197	龙江1608	0.00	0.0000	100.0000
2942	107198	吉林1605	0.00	0.0000	100.0000	107198	吉林1605	0.00	0.0000	100.0000
2943	107199	吉林1606	0.00	0.0000	100.0000	107199	吉林1606	0.00	0.0000	100.0000
2944	107200	吉林1607	0.00	0.0000	100.0000	107200	吉林1607	0.00	0.0000	100.0000
2945	107201	吉林1608	0.00	0.0000	100.0000	107201	吉林1608	0.00	0.0000	100.0000
2946	107202	吉林16Z4	0.00	0.0000	100.0000	107202	吉林16Z4	0.00	0.0000	100.0000
2947	107203	吉林16Z5	0.00	0.0000	100.0000	107203	吉林16Z5	0.00	0.0000	100.0000
2948	107204	吉林16Z6	0.00	0.0000	100.0000	107204	吉林16Z6	0.00	0.0000	100.0000
2949	107205	江苏1609	0.00	0.0000	100.0000	107205	江苏1609	0.00	0.0000	100.0000
2950	107206	江苏1610	0.00	0.0000	100.0000	107206	江苏1610	0.00	0.0000	100.0000
2951	107207	江苏1611	0.00	0.0000	100.0000	107207	江苏1611	0.00	0.0000	100.0000
2952	107208	江苏1612	0.00	0.0000	100.0000	107208	江苏1612	0.00	0.0000	100.0000
2953	107209	江苏16Z9	0.00	0.0000	100.0000	107209	江苏16Z9	0.00	0.0000	100.0000
2954	107210	江苏1613	0.00	0.0000	100.0000	107210	江苏1613	0.00	0.0000	100.0000
2955	107211	江苏1614	0.00	0.0000	100.0000	107211	江苏1614	0.00	0.0000	100.0000
2956	107212	江苏1615	0.00	0.0000	100.0000	107212	江苏1615	0.00	0.0000	100.0000
2957	107213	陕西1612	0.00	0.0000	100.0000	107213	陕西1612	0.00	0.0000	100.0000
2958	107214	陕西1613	0.00	0.0000	100.0000	107214	陕西1613	0.00	0.0000	100.0000

(2)各债券成交面值、成交金额及占市场比例(二〇一八年)

BONDS TRADING PAR, VALUE & MARKET SHARE, 2018

百万元人民币, RMB Mil.

名次 Rank	代码 Code	债券名称 Bond	成交面值 Trading Par	占市场 % of Total	累计 %	代码 Code	债券名称 Bond	成交金额 Value	占市场 % of Total	累计 %
2959	107215	陕西1614	0.00	0.0000	100.0000	107215	陕西1614	0.00	0.0000	100.0000
2960	107216	陕西1615	0.00	0.0000	100.0000	107216	陕西1615	0.00	0.0000	100.0000
2961	107217	北京1603	0.00	0.0000	100.0000	107217	北京1603	0.00	0.0000	100.0000
2962	107218	北京1604	0.00	0.0000	100.0000	107218	北京1604	0.00	0.0000	100.0000
2963	107219	四川1613	0.00	0.0000	100.0000	107219	四川1613	0.00	0.0000	100.0000
2964	107220	四川1614	0.00	0.0000	100.0000	107220	四川1614	0.00	0.0000	100.0000
2965	107221	四川1615	0.00	0.0000	100.0000	107221	四川1615	0.00	0.0000	100.0000
2966	107222	四川1616	0.00	0.0000	100.0000	107222	四川1616	0.00	0.0000	100.0000
2967	107223	四川16Z9	0.00	0.0000	100.0000	107223	四川16Z9	0.00	0.0000	100.0000
2968	107224	四川1617	0.00	0.0000	100.0000	107224	四川1617	0.00	0.0000	100.0000
2969	107225	四川1618	0.00	0.0000	100.0000	107225	四川1618	0.00	0.0000	100.0000
2970	107226	四川1619	0.00	0.0000	100.0000	107226	四川1619	0.00	0.0000	100.0000
2971	107227	浙江1609	0.00	0.0000	100.0000	107227	浙江1609	0.00	0.0000	100.0000
2972	107228	浙江1610	0.00	0.0000	100.0000	107228	浙江1610	0.00	0.0000	100.0000
2973	107229	浙江1611	0.00	0.0000	100.0000	107229	浙江1611	0.00	0.0000	100.0000
2974	107230	浙江1612	0.00	0.0000	100.0000	107230	浙江1612	0.00	0.0000	100.0000
2975	107231	浙江16Z3	0.00	0.0000	100.0000	107231	浙江16Z3	0.00	0.0000	100.0000
2976	107232	浙江16Z4	0.00	0.0000	100.0000	107232	浙江16Z4	0.00	0.0000	100.0000
2977	107233	浙江16Z5	0.00	0.0000	100.0000	107233	浙江16Z5	0.00	0.0000	100.0000
2978	107234	浙江16Z6	0.00	0.0000	100.0000	107234	浙江16Z6	0.00	0.0000	100.0000
2979	107235	河北16Z8	0.00	0.0000	100.0000	107235	河北16Z8	0.00	0.0000	100.0000
2980	107236	河北1609	0.00	0.0000	100.0000	107236	河北1609	0.00	0.0000	100.0000
2981	107237	河北1610	0.00	0.0000	100.0000	107237	河北1610	0.00	0.0000	100.0000
2982	107238	河北1611	0.00	0.0000	100.0000	107238	河北1611	0.00	0.0000	100.0000
2983	107239	河北1612	0.00	0.0000	100.0000	107239	河北1612	0.00	0.0000	100.0000
2984	107240	山西1609	0.00	0.0000	100.0000	107240	山西1609	0.00	0.0000	100.0000
2985	107241	山西1610	0.00	0.0000	100.0000	107241	山西1610	0.00	0.0000	100.0000
2986	107242	山西1611	0.00	0.0000	100.0000	107242	山西1611	0.00	0.0000	100.0000
2987	107243	山西1612	0.00	0.0000	100.0000	107243	山西1612	0.00	0.0000	100.0000
2988	107244	山西16Z3	0.00	0.0000	100.0000	107244	山西16Z3	0.00	0.0000	100.0000
2989	107245	山西16Z4	0.00	0.0000	100.0000	107245	山西16Z4	0.00	0.0000	100.0000
2990	107246	云南1605	0.00	0.0000	100.0000	107246	云南1605	0.00	0.0000	100.0000
2991	107247	云南1606	0.00	0.0000	100.0000	107247	云南1606	0.00	0.0000	100.0000
2992	107248	云南16Z5	0.00	0.0000	100.0000	107248	云南16Z5	0.00	0.0000	100.0000
2993	107249	云南16Z6	0.00	0.0000	100.0000	107249	云南16Z6	0.00	0.0000	100.0000
2994	107250	云南16Z7	0.00	0.0000	100.0000	107250	云南16Z7	0.00	0.0000	100.0000
2995	107251	云南16Z8	0.00	0.0000	100.0000	107251	云南16Z8	0.00	0.0000	100.0000
2996	107252	湖北1613	0.00	0.0000	100.0000	107252	湖北1613	0.00	0.0000	100.0000
2997	107253	湖北1614	0.00	0.0000	100.0000	107253	湖北1614	0.00	0.0000	100.0000
2998	107254	湖北1615	0.00	0.0000	100.0000	107254	湖北1615	0.00	0.0000	100.0000
2999	107255	湖北1616	0.00	0.0000	100.0000	107255	湖北1616	0.00	0.0000	100.0000
3000	107256	上海1601	0.00	0.0000	100.0000	107256	上海1601	0.00	0.0000	100.0000
3001	107257	上海1602	0.00	0.0000	100.0000	107257	上海1602	0.00	0.0000	100.0000
3002	107258	上海1603	0.00	0.0000	100.0000	107258	上海1603	0.00	0.0000	100.0000
3003	107259	上海1604	0.00	0.0000	100.0000	107259	上海1604	0.00	0.0000	100.0000
3004	107260	湖南1605	0.00	0.0000	100.0000	107260	湖南1605	0.00	0.0000	100.0000
3005	107261	湖南1606	0.00	0.0000	100.0000	107261	湖南1606	0.00	0.0000	100.0000
3006	107262	福建1605	0.00	0.0000	100.0000	107262	福建1605	0.00	0.0000	100.0000
3007	107263	福建1606	0.00	0.0000	100.0000	107263	福建1606	0.00	0.0000	100.0000
3008	107264	福建1607	0.00	0.0000	100.0000	107264	福建1607	0.00	0.0000	100.0000
3009	107265	福建1608	0.00	0.0000	100.0000	107265	福建1608	0.00	0.0000	100.0000
3010	107266	福建16Z3	0.00	0.0000	100.0000	107266	福建16Z3	0.00	0.0000	100.0000
3011	107267	福建16Z4	0.00	0.0000	100.0000	107267	福建16Z4	0.00	0.0000	100.0000
3012	107268	海南1604	0.00	0.0000	100.0000	107268	海南1604	0.00	0.0000	100.0000
3013	107269	海南1605	0.00	0.0000	100.0000	107269	海南1605	0.00	0.0000	100.0000
3014	107270	海南1606	0.00	0.0000	100.0000	107270	海南1606	0.00	0.0000	100.0000
3015	107271	贵州1613	0.00	0.0000	100.0000	107271	贵州1613	0.00	0.0000	100.0000
3016	107272	贵州1614	0.00	0.0000	100.0000	107272	贵州1614	0.00	0.0000	100.0000

(2)各债券成交面值、成交金额及占市场比例(二〇一八年)

BONDS TRADING PAR,VALUE & MARKET SHARE, 2018

百万元人民币, RMB Mil.

名次 Rank	代码 Code	债券名称 Bond	成交面值 Trading Par	占市场 % of Total	累计 %	代码 Code	债券名称 Bond	成交金额 Value	占市场 % of Total	累计 %
3017	107273	贵州1615	0.00	0.0000	100.0000	107273	贵州1615	0.00	0.0000	100.0000
3018	107274	贵州1616	0.00	0.0000	100.0000	107274	贵州1616	0.00	0.0000	100.0000
3019	107275	贵州16Z7	0.00	0.0000	100.0000	107275	贵州16Z7	0.00	0.0000	100.0000
3020	107276	贵州16Z8	0.00	0.0000	100.0000	107276	贵州16Z8	0.00	0.0000	100.0000
3021	107277	山东1612	0.00	0.0000	100.0000	107277	山东1612	0.00	0.0000	100.0000
3022	107278	山东1613	0.00	0.0000	100.0000	107278	山东1613	0.00	0.0000	100.0000
3023	107279	山东1614	0.00	0.0000	100.0000	107279	山东1614	0.00	0.0000	100.0000
3024	107280	山东1615	0.00	0.0000	100.0000	107280	山东1615	0.00	0.0000	100.0000
3025	107281	宁夏1609	0.00	0.0000	100.0000	107281	宁夏1609	0.00	0.0000	100.0000
3026	107282	宁夏1610	0.00	0.0000	100.0000	107282	宁夏1610	0.00	0.0000	100.0000
3027	107283	宁夏1611	0.00	0.0000	100.0000	107283	宁夏1611	0.00	0.0000	100.0000
3028	107284	宁夏1612	0.00	0.0000	100.0000	107284	宁夏1612	0.00	0.0000	100.0000
3029	107285	甘肃16Z3	0.00	0.0000	100.0000	107285	甘肃16Z3	0.00	0.0000	100.0000
3030	107286	甘肃1605	0.00	0.0000	100.0000	107286	甘肃1605	0.00	0.0000	100.0000
3031	107287	甘肃1606	0.00	0.0000	100.0000	107287	甘肃1606	0.00	0.0000	100.0000
3032	107288	甘肃1607	0.00	0.0000	100.0000	107288	甘肃1607	0.00	0.0000	100.0000
3033	107289	江西1609	0.00	0.0000	100.0000	107289	江西1609	0.00	0.0000	100.0000
3034	107290	江西1610	0.00	0.0000	100.0000	107290	江西1610	0.00	0.0000	100.0000
3035	107291	江西1611	0.00	0.0000	100.0000	107291	江西1611	0.00	0.0000	100.0000
3036	107292	江西1612	0.00	0.0000	100.0000	107292	江西1612	0.00	0.0000	100.0000
3037	107293	江西16Z9	0.00	0.0000	100.0000	107293	江西16Z9	0.00	0.0000	100.0000
3038	107294	江西1613	0.00	0.0000	100.0000	107294	江西1613	0.00	0.0000	100.0000
3039	107295	江西1614	0.00	0.0000	100.0000	107295	江西1614	0.00	0.0000	100.0000
3040	107296	江西1615	0.00	0.0000	100.0000	107296	江西1615	0.00	0.0000	100.0000
3041	107297	北京16Z1	0.00	0.0000	100.0000	107297	北京16Z1	0.00	0.0000	100.0000
3042	107298	北京16Z2	0.00	0.0000	100.0000	107298	北京16Z2	0.00	0.0000	100.0000
3043	107299	北京16Z3	0.00	0.0000	100.0000	107299	北京16Z3	0.00	0.0000	100.0000
3044	107300	北京16Z4	0.00	0.0000	100.0000	107300	北京16Z4	0.00	0.0000	100.0000
3045	107301	广西16Z6	0.00	0.0000	100.0000	107301	广西16Z6	0.00	0.0000	100.0000
3046	107302	广西16Z7	0.00	0.0000	100.0000	107302	广西16Z7	0.00	0.0000	100.0000
3047	107303	广西16Z8	0.00	0.0000	100.0000	107303	广西16Z8	0.00	0.0000	100.0000
3048	107304	广西1613	0.00	0.0000	100.0000	107304	广西1613	0.00	0.0000	100.0000
3049	107305	广西1614	0.00	0.0000	100.0000	107305	广西1614	0.00	0.0000	100.0000
3050	107306	广西1615	0.00	0.0000	100.0000	107306	广西1615	0.00	0.0000	100.0000
3051	107307	广西1616	0.00	0.0000	100.0000	107307	广西1616	0.00	0.0000	100.0000
3052	107308	宁波1605	0.00	0.0000	100.0000	107308	宁波1605	0.00	0.0000	100.0000
3053	107309	宁波1606	0.00	0.0000	100.0000	107309	宁波1606	0.00	0.0000	100.0000
3054	107310	宁波1607	0.00	0.0000	100.0000	107310	宁波1607	0.00	0.0000	100.0000
3055	107311	宁波1608	0.00	0.0000	100.0000	107311	宁波1608	0.00	0.0000	100.0000
3056	107312	宁波16Z5	0.00	0.0000	100.0000	107312	宁波16Z5	0.00	0.0000	100.0000
3057	107313	宁波16Z6	0.00	0.0000	100.0000	107313	宁波16Z6	0.00	0.0000	100.0000
3058	107314	宁波16Z7	0.00	0.0000	100.0000	107314	宁波16Z7	0.00	0.0000	100.0000
3059	107315	宁波16Z8	0.00	0.0000	100.0000	107315	宁波16Z8	0.00	0.0000	100.0000
3060	107316	辽宁16Z5	0.00	0.0000	100.0000	107316	辽宁16Z5	0.00	0.0000	100.0000
3061	107317	辽宁16Z6	0.00	0.0000	100.0000	107317	辽宁16Z6	0.00	0.0000	100.0000
3062	107318	辽宁16Z7	0.00	0.0000	100.0000	107318	辽宁16Z7	0.00	0.0000	100.0000
3063	107319	辽宁16Z8	0.00	0.0000	100.0000	107319	辽宁16Z8	0.00	0.0000	100.0000
3064	107320	陕西1616	0.00	0.0000	100.0000	107320	陕西1616	0.00	0.0000	100.0000
3065	107321	陕西1617	0.00	0.0000	100.0000	107321	陕西1617	0.00	0.0000	100.0000
3066	107322	陕西1618	0.00	0.0000	100.0000	107322	陕西1618	0.00	0.0000	100.0000
3067	107323	陕西1619	0.00	0.0000	100.0000	107323	陕西1619	0.00	0.0000	100.0000
3068	107324	湖北1617	0.00	0.0000	100.0000	107324	湖北1617	0.00	0.0000	100.0000
3069	107325	湖北1618	0.00	0.0000	100.0000	107325	湖北1618	0.00	0.0000	100.0000
3070	107326	湖北1619	0.00	0.0000	100.0000	107326	湖北1619	0.00	0.0000	100.0000
3071	107327	湖北1620	0.00	0.0000	100.0000	107327	湖北1620	0.00	0.0000	100.0000
3072	107328	湖北16Z5	0.00	0.0000	100.0000	107328	湖北16Z5	0.00	0.0000	100.0000
3073	107329	湖北16Z6	0.00	0.0000	100.0000	107329	湖北16Z6	0.00	0.0000	100.0000
3074	107330	河南16Z9	0.00	0.0000	100.0000	107330	河南16Z9	0.00	0.0000	100.0000

(2)各债券成交面值、成交金额及占市场比例(二〇一八年)

BONDS TRADING PAR, VALUE & MARKET SHARE, 2018

百万元人民币, RMB Mil.

名次 Rank	代码 Code	债券名称 Bond	成交面值 Trading Par	占市场 % of Total	累计 %	代码 Code	债券名称 Bond	成交金额 Value	占市场 % of Total	累计 %
3075	107331	河南1617	0.00	0.0000	100.0000	107331	河南1617	0.00	0.0000	100.0000
3076	107332	河南1618	0.00	0.0000	100.0000	107332	河南1618	0.00	0.0000	100.0000
3077	107333	河南1619	0.00	0.0000	100.0000	107333	河南1619	0.00	0.0000	100.0000
3078	107334	河南1613	0.00	0.0000	100.0000	107334	河南1613	0.00	0.0000	100.0000
3079	107335	河南1614	0.00	0.0000	100.0000	107335	河南1614	0.00	0.0000	100.0000
3080	107336	河南1615	0.00	0.0000	100.0000	107336	河南1615	0.00	0.0000	100.0000
3081	107337	河南1616	0.00	0.0000	100.0000	107337	河南1616	0.00	0.0000	100.0000
3082	107338	新疆1617	0.00	0.0000	100.0000	107338	新疆1617	0.00	0.0000	100.0000
3083	107339	新疆1618	0.00	0.0000	100.0000	107339	新疆1618	0.00	0.0000	100.0000
3084	107340	新疆1619	0.00	0.0000	100.0000	107340	新疆1619	0.00	0.0000	100.0000
3085	107341	新疆1620	0.00	0.0000	100.0000	107341	新疆1620	0.00	0.0000	100.0000
3086	107342	新疆16Z9	0.00	0.0000	100.0000	107342	新疆16Z9	0.00	0.0000	100.0000
3087	107343	新疆1621	0.00	0.0000	100.0000	107343	新疆1621	0.00	0.0000	100.0000
3088	107344	新疆1622	0.00	0.0000	100.0000	107344	新疆1622	0.00	0.0000	100.0000
3089	107345	新疆1623	0.00	0.0000	100.0000	107345	新疆1623	0.00	0.0000	100.0000
3090	107346	江苏1616	0.00	0.0000	100.0000	107346	江苏1616	0.00	0.0000	100.0000
3091	107347	江苏1617	0.00	0.0000	100.0000	107347	江苏1617	0.00	0.0000	100.0000
3092	107348	江苏1618	0.00	0.0000	100.0000	107348	江苏1618	0.00	0.0000	100.0000
3093	107349	江苏1619	0.00	0.0000	100.0000	107349	江苏1619	0.00	0.0000	100.0000
3094	107350	江苏1621	0.00	0.0000	100.0000	107350	江苏1621	0.00	0.0000	100.0000
3095	107351	江苏1622	0.00	0.0000	100.0000	107351	江苏1622	0.00	0.0000	100.0000
3096	107352	江苏1623	0.00	0.0000	100.0000	107352	江苏1623	0.00	0.0000	100.0000
3097	107353	江苏1620	0.00	0.0000	100.0000	107353	江苏1620	0.00	0.0000	100.0000
3098	107354	安徽1609	0.00	0.0000	100.0000	107354	安徽1609	0.00	0.0000	100.0000
3099	107355	安徽1610	0.00	0.0000	100.0000	107355	安徽1610	0.00	0.0000	100.0000
3100	107356	安徽1611	0.00	0.0000	100.0000	107356	安徽1611	0.00	0.0000	100.0000
3101	107357	安徽1612	0.00	0.0000	100.0000	107357	安徽1612	0.00	0.0000	100.0000
3102	107358	安徽16Z3	0.00	0.0000	100.0000	107358	安徽16Z3	0.00	0.0000	100.0000
3103	107359	安徽16Z4	0.00	0.0000	100.0000	107359	安徽16Z4	0.00	0.0000	100.0000
3104	107360	湖南16Z3	0.00	0.0000	100.0000	107360	湖南16Z3	0.00	0.0000	100.0000
3105	107361	湖南16Z4	0.00	0.0000	100.0000	107361	湖南16Z4	0.00	0.0000	100.0000
3106	107362	湖南16Z5	0.00	0.0000	100.0000	107362	湖南16Z5	0.00	0.0000	100.0000
3107	107363	青海1609	0.00	0.0000	100.0000	107363	青海1609	0.00	0.0000	100.0000
3108	107364	青海1610	0.00	0.0000	100.0000	107364	青海1610	0.00	0.0000	100.0000
3109	107365	青海1611	0.00	0.0000	100.0000	107365	青海1611	0.00	0.0000	100.0000
3110	107366	青海1612	0.00	0.0000	100.0000	107366	青海1612	0.00	0.0000	100.0000
3111	107367	青岛1605	0.00	0.0000	100.0000	107367	青岛1605	0.00	0.0000	100.0000
3112	107368	青岛1606	0.00	0.0000	100.0000	107368	青岛1606	0.00	0.0000	100.0000
3113	107369	青岛1607	0.00	0.0000	100.0000	107369	青岛1607	0.00	0.0000	100.0000
3114	107370	青岛1608	0.00	0.0000	100.0000	107370	青岛1608	0.00	0.0000	100.0000
3115	107371	青岛16Z4	0.00	0.0000	100.0000	107371	青岛16Z4	0.00	0.0000	100.0000
3116	107372	青岛16Z5	0.00	0.0000	100.0000	107372	青岛16Z5	0.00	0.0000	100.0000
3117	107373	青岛16Z6	0.00	0.0000	100.0000	107373	青岛16Z6	0.00	0.0000	100.0000
3118	107374	山东1616	0.00	0.0000	100.0000	107374	山东1616	0.00	0.0000	100.0000
3119	107375	山东1617	0.00	0.0000	100.0000	107375	山东1617	0.00	0.0000	100.0000
3120	107376	山东1618	0.00	0.0000	100.0000	107376	山东1618	0.00	0.0000	100.0000
3121	107377	山东1619	0.00	0.0000	100.0000	107377	山东1619	0.00	0.0000	100.0000
3122	107378	山东1620	0.00	0.0000	100.0000	107378	山东1620	0.00	0.0000	100.0000
3123	107379	山东1621	0.00	0.0000	100.0000	107379	山东1621	0.00	0.0000	100.0000
3124	107380	山东1622	0.00	0.0000	100.0000	107380	山东1622	0.00	0.0000	100.0000
3125	107381	山东1623	0.00	0.0000	100.0000	107381	山东1623	0.00	0.0000	100.0000
3126	107382	山东1624	0.00	0.0000	100.0000	107382	山东1624	0.00	0.0000	100.0000
3127	107383	山东1625	0.00	0.0000	100.0000	107383	山东1625	0.00	0.0000	100.0000
3128	107384	山东1626	0.00	0.0000	100.0000	107384	山东1626	0.00	0.0000	100.0000
3129	107385	山东1627	0.00	0.0000	100.0000	107385	山东1627	0.00	0.0000	100.0000
3130	107386	内蒙1613	0.00	0.0000	100.0000	107386	内蒙1613	0.00	0.0000	100.0000
3131	107387	内蒙1614	0.00	0.0000	100.0000	107387	内蒙1614	0.00	0.0000	100.0000
3132	107388	内蒙1615	0.00	0.0000	100.0000	107388	内蒙1615	0.00	0.0000	100.0000

(2)各债券成交面值、成交金额及占市场比例(二〇一八年)

BONDS TRADING PAR, VALUE & MARKET SHARE, 2018

百万元人民币, RMB Mil.

名次 Rank	代码 Code	债券名称 Bond	成交面值 Trading Par	占市场 % of Total	累计 %	代码 Code	债券名称 Bond	成交金额 Value	占市场 % of Total	累计 %
3133	107389	内蒙1616	0.00	0.0000	100.0000	107389	内蒙1616	0.00	0.0000	100.0000
3134	107390	内蒙16Z5	0.00	0.0000	100.0000	107390	内蒙16Z5	0.00	0.0000	100.0000
3135	107391	内蒙16Z6	0.00	0.0000	100.0000	107391	内蒙16Z6	0.00	0.0000	100.0000
3136	107392	辽宁1609	0.00	0.0000	100.0000	107392	辽宁1609	0.00	0.0000	100.0000
3137	107393	辽宁1610	0.00	0.0000	100.0000	107393	辽宁1610	0.00	0.0000	100.0000
3138	107394	辽宁1611	0.00	0.0000	100.0000	107394	辽宁1611	0.00	0.0000	100.0000
3139	107395	辽宁1612	0.00	0.0000	100.0000	107395	辽宁1612	0.00	0.0000	100.0000
3140	107396	辽宁16Z9	0.00	0.0000	100.0000	107396	辽宁16Z9	0.00	0.0000	100.0000
3141	107397	辽宁1613	0.00	0.0000	100.0000	107397	辽宁1613	0.00	0.0000	100.0000
3142	107398	辽宁1614	0.00	0.0000	100.0000	107398	辽宁1614	0.00	0.0000	100.0000
3143	107399	辽宁1615	0.00	0.0000	100.0000	107399	辽宁1615	0.00	0.0000	100.0000
3144	107400	重庆1609	0.00	0.0000	100.0000	107400	重庆1609	0.00	0.0000	100.0000
3145	107401	重庆1610	0.00	0.0000	100.0000	107401	重庆1610	0.00	0.0000	100.0000
3146	107402	重庆1611	0.00	0.0000	100.0000	107402	重庆1611	0.00	0.0000	100.0000
3147	107403	重庆1612	0.00	0.0000	100.0000	107403	重庆1612	0.00	0.0000	100.0000
3148	107404	重庆16Z7	0.00	0.0000	100.0000	107404	重庆16Z7	0.00	0.0000	100.0000
3149	107405	重庆16Z8	0.00	0.0000	100.0000	107405	重庆16Z8	0.00	0.0000	100.0000
3150	107406	四川1620	0.00	0.0000	100.0000	107406	四川1620	0.00	0.0000	100.0000
3151	107407	四川1621	0.00	0.0000	100.0000	107407	四川1621	0.00	0.0000	100.0000
3152	107408	四川1622	0.00	0.0000	100.0000	107408	四川1622	0.00	0.0000	100.0000
3153	107409	四川1623	0.00	0.0000	100.0000	107409	四川1623	0.00	0.0000	100.0000
3154	107410	四川1624	0.00	0.0000	100.0000	107410	四川1624	0.00	0.0000	100.0000
3155	107411	四川1625	0.00	0.0000	100.0000	107411	四川1625	0.00	0.0000	100.0000
3156	107412	四川1626	0.00	0.0000	100.0000	107412	四川1626	0.00	0.0000	100.0000
3157	107413	四川1627	0.00	0.0000	100.0000	107413	四川1627	0.00	0.0000	100.0000
3158	107414	浙江1613	0.00	0.0000	100.0000	107414	浙江1613	0.00	0.0000	100.0000
3159	107415	浙江1614	0.00	0.0000	100.0000	107415	浙江1614	0.00	0.0000	100.0000
3160	107416	浙江1615	0.00	0.0000	100.0000	107416	浙江1615	0.00	0.0000	100.0000
3161	107417	浙江1616	0.00	0.0000	100.0000	107417	浙江1616	0.00	0.0000	100.0000
3162	107418	浙江16Z7	0.00	0.0000	100.0000	107418	浙江16Z7	0.00	0.0000	100.0000
3163	107419	浙江16Z8	0.00	0.0000	100.0000	107419	浙江16Z8	0.00	0.0000	100.0000
3164	107420	浙江16Z9	0.00	0.0000	100.0000	107420	浙江16Z9	0.00	0.0000	100.0000
3165	107421	浙江1617	0.00	0.0000	100.0000	107421	浙江1617	0.00	0.0000	100.0000
3166	107422	贵州1617	0.00	0.0000	100.0000	107422	贵州1617	0.00	0.0000	100.0000
3167	107423	贵州1618	0.00	0.0000	100.0000	107423	贵州1618	0.00	0.0000	100.0000
3168	107424	贵州1619	0.00	0.0000	100.0000	107424	贵州1619	0.00	0.0000	100.0000
3169	107425	贵州1620	0.00	0.0000	100.0000	107425	贵州1620	0.00	0.0000	100.0000
3170	107426	贵州16Z9	0.00	0.0000	100.0000	107426	贵州16Z9	0.00	0.0000	100.0000
3171	107427	贵州1621	0.00	0.0000	100.0000	107427	贵州1621	0.00	0.0000	100.0000
3172	107428	贵州1622	0.00	0.0000	100.0000	107428	贵州1622	0.00	0.0000	100.0000
3173	107429	贵州1623	0.00	0.0000	100.0000	107429	贵州1623	0.00	0.0000	100.0000
3174	107430	广西1617	0.00	0.0000	100.0000	107430	广西1617	0.00	0.0000	100.0000
3175	107431	广西1618	0.00	0.0000	100.0000	107431	广西1618	0.00	0.0000	100.0000
3176	107432	广西1619	0.00	0.0000	100.0000	107432	广西1619	0.00	0.0000	100.0000
3177	107433	广西1620	0.00	0.0000	100.0000	107433	广西1620	0.00	0.0000	100.0000
3178	107434	广西16Z9	0.00	0.0000	100.0000	107434	广西16Z9	0.00	0.0000	100.0000
3179	107435	广西1621	0.00	0.0000	100.0000	107435	广西1621	0.00	0.0000	100.0000
3180	107436	广西1622	0.00	0.0000	100.0000	107436	广西1622	0.00	0.0000	100.0000
3181	107437	广西1623	0.00	0.0000	100.0000	107437	广西1623	0.00	0.0000	100.0000
3182	107438	广东1620	0.00	0.0000	100.0000	107438	广东1620	0.00	0.0000	100.0000
3183	107439	广东1621	0.00	0.0000	100.0000	107439	广东1621	0.00	0.0000	100.0000
3184	107440	广东1622	0.00	0.0000	100.0000	107440	广东1622	0.00	0.0000	100.0000
3185	107441	厦门1601	0.00	0.0000	100.0000	107441	厦门1601	0.00	0.0000	100.0000
3186	107442	厦门1602	0.00	0.0000	100.0000	107442	厦门1602	0.00	0.0000	100.0000
3187	107443	厦门1603	0.00	0.0000	100.0000	107443	厦门1603	0.00	0.0000	100.0000
3188	107444	厦门1604	0.00	0.0000	100.0000	107444	厦门1604	0.00	0.0000	100.0000
3189	107445	厦门16Z1	0.00	0.0000	100.0000	107445	厦门16Z1	0.00	0.0000	100.0000
3190	107446	厦门16Z2	0.00	0.0000	100.0000	107446	厦门16Z2	0.00	0.0000	100.0000

(2)各债券成交面值、成交金额及占市场比例(二〇一八年)

BONDS TRADING PAR, VALUE & MARKET SHARE, 2018

百万元人民币, RMB Mil.

名次 Rank	代码 Code	债券名称 Bond	成交面值 Trading Par	占市场 % of Total	累计 %	代码 Code	债券名称 Bond	成交金额 Value	占市场 % of Total	累计 %
3191	107447	山西1613	0.00	0.0000	100.0000	107447	山西1613	0.00	0.0000	100.0000
3192	107448	山西1614	0.00	0.0000	100.0000	107448	山西1614	0.00	0.0000	100.0000
3193	107449	山西1615	0.00	0.0000	100.0000	107449	山西1615	0.00	0.0000	100.0000
3194	107450	山西1616	0.00	0.0000	100.0000	107450	山西1616	0.00	0.0000	100.0000
3195	107451	山西16Z5	0.00	0.0000	100.0000	107451	山西16Z5	0.00	0.0000	100.0000
3196	107452	山西16Z6	0.00	0.0000	100.0000	107452	山西16Z6	0.00	0.0000	100.0000
3197	107453	湖南1607	0.00	0.0000	100.0000	107453	湖南1607	0.00	0.0000	100.0000
3198	107454	湖南1608	0.00	0.0000	100.0000	107454	湖南1608	0.00	0.0000	100.0000
3199	107455	湖南16Z6	0.00	0.0000	100.0000	107455	湖南16Z6	0.00	0.0000	100.0000
3200	107456	湖南16Z7	0.00	0.0000	100.0000	107456	湖南16Z7	0.00	0.0000	100.0000
3201	107457	上海1605	0.00	0.0000	100.0000	107457	上海1605	0.00	0.0000	100.0000
3202	107458	上海1606	0.00	0.0000	100.0000	107458	上海1606	0.00	0.0000	100.0000
3203	107459	上海1607	0.00	0.0000	100.0000	107459	上海1607	0.00	0.0000	100.0000
3204	107460	上海1608	0.00	0.0000	100.0000	107460	上海1608	0.00	0.0000	100.0000
3205	107461	陕西1620	0.00	0.0000	100.0000	107461	陕西1620	0.00	0.0000	100.0000
3206	107462	陕西1621	0.00	0.0000	100.0000	107462	陕西1621	0.00	0.0000	100.0000
3207	107463	陕西1622	0.00	0.0000	100.0000	107463	陕西1622	0.00	0.0000	100.0000
3208	107464	陕西1623	0.00	0.0000	100.0000	107464	陕西1623	0.00	0.0000	100.0000
3209	107465	大连1601	0.00	0.0000	100.0000	107465	大连1601	0.00	0.0000	100.0000
3210	107466	大连1602	0.00	0.0000	100.0000	107466	大连1602	0.00	0.0000	100.0000
3211	107467	大连1603	0.00	0.0000	100.0000	107467	大连1603	0.00	0.0000	100.0000
3212	107468	大连1604	0.00	0.0000	100.0000	107468	大连1604	0.00	0.0000	100.0000
3213	107469	大连16Z1	0.00	0.0000	100.0000	107469	大连16Z1	0.00	0.0000	100.0000
3214	107470	大连16Z2	0.00	0.0000	100.0000	107470	大连16Z2	0.00	0.0000	100.0000
3215	107471	大连16Z3	0.00	0.0000	100.0000	107471	大连16Z3	0.00	0.0000	100.0000
3216	107472	大连16Z4	0.00	0.0000	100.0000	107472	大连16Z4	0.00	0.0000	100.0000
3217	107473	河北1613	0.00	0.0000	100.0000	107473	河北1613	0.00	0.0000	100.0000
3218	107474	海南16Z1	0.00	0.0000	100.0000	107474	海南16Z1	0.00	0.0000	100.0000
3219	107475	海南16Z2	0.00	0.0000	100.0000	107475	海南16Z2	0.00	0.0000	100.0000
3220	107476	海南16Z3	0.00	0.0000	100.0000	107476	海南16Z3	0.00	0.0000	100.0000
3221	107477	海南16Z4	0.00	0.0000	100.0000	107477	海南16Z4	0.00	0.0000	100.0000
3222	107478	云南1607	0.00	0.0000	100.0000	107478	云南1607	0.00	0.0000	100.0000
3223	107479	云南1608	0.00	0.0000	100.0000	107479	云南1608	0.00	0.0000	100.0000
3224	107480	云南1609	0.00	0.0000	100.0000	107480	云南1609	0.00	0.0000	100.0000
3225	107481	云南16Z9	0.00	0.0000	100.0000	107481	云南16Z9	0.00	0.0000	100.0000
3226	107482	云南1610	0.00	0.0000	100.0000	107482	云南1610	0.00	0.0000	100.0000
3227	107483	新疆1624	0.00	0.0000	100.0000	107483	新疆1624	0.00	0.0000	100.0000
3228	107484	新疆1625	0.00	0.0000	100.0000	107484	新疆1625	0.00	0.0000	100.0000
3229	107485	新疆1626	0.00	0.0000	100.0000	107485	新疆1626	0.00	0.0000	100.0000
3230	107486	新疆1627	0.00	0.0000	100.0000	107486	新疆1627	0.00	0.0000	100.0000
3231	107487	新疆1628	0.00	0.0000	100.0000	107487	新疆1628	0.00	0.0000	100.0000
3232	107488	新疆1629	0.00	0.0000	100.0000	107488	新疆1629	0.00	0.0000	100.0000
3233	107489	新疆1630	0.00	0.0000	100.0000	107489	新疆1630	0.00	0.0000	100.0000
3234	107490	新疆1631	0.00	0.0000	100.0000	107490	新疆1631	0.00	0.0000	100.0000
3235	107491	西藏16Z1	0.00	0.0000	100.0000	107491	西藏16Z1	0.00	0.0000	100.0000
3236	107492	西藏1601	0.00	0.0000	100.0000	107492	西藏1601	0.00	0.0000	100.0000
3237	107493	西藏1602	0.00	0.0000	100.0000	107493	西藏1602	0.00	0.0000	100.0000
3238	107494	西藏1603	0.00	0.0000	100.0000	107494	西藏1603	0.00	0.0000	100.0000
3239	107495	西藏1604	0.00	0.0000	100.0000	107495	西藏1604	0.00	0.0000	100.0000
3240	107496	北京1605	0.00	0.0000	100.0000	107496	北京1605	0.00	0.0000	100.0000
3241	107497	北京16Z5	0.00	0.0000	100.0000	107497	北京16Z5	0.00	0.0000	100.0000
3242	107498	北京16Z6	0.00	0.0000	100.0000	107498	北京16Z6	0.00	0.0000	100.0000
3243	107499	北京16Z7	0.00	0.0000	100.0000	107499	北京16Z7	0.00	0.0000	100.0000
3244	107500	天津1607	0.00	0.0000	100.0000	107500	天津1607	0.00	0.0000	100.0000
3245	107501	天津1608	0.00	0.0000	100.0000	107501	天津1608	0.00	0.0000	100.0000
3246	107502	天津16Z7	0.00	0.0000	100.0000	107502	天津16Z7	0.00	0.0000	100.0000
3247	107503	天津16Z8	0.00	0.0000	100.0000	107503	天津16Z8	0.00	0.0000	100.0000
3248	107504	天津16Z9	0.00	0.0000	100.0000	107504	天津16Z9	0.00	0.0000	100.0000

(2)各债券成交面值、成交金额及占市场比例(二〇一八年)

BONDS TRADING PAR, VALUE & MARKET SHARE, 2018

百万元人民币, RMB Mil.

名次 Rank	代码 Code	债券名称 Bond	成交面值 Trading Par	占市场 % of Total	累计 %	代码 Code	债券名称 Bond	成交金额 Value	占市场 % of Total	累计 %
3249	107505	天津1609	0.00	0.0000	100.0000	107505	天津1609	0.00	0.0000	100.0000
3250	107506	吉林1609	0.00	0.0000	100.0000	107506	吉林1609	0.00	0.0000	100.0000
3251	107507	江苏1624	0.00	0.0000	100.0000	107507	江苏1624	0.00	0.0000	100.0000
3252	107508	江苏1625	0.00	0.0000	100.0000	107508	江苏1625	0.00	0.0000	100.0000
3253	107509	江苏1626	0.00	0.0000	100.0000	107509	江苏1626	0.00	0.0000	100.0000
3254	107510	江苏1627	0.00	0.0000	100.0000	107510	江苏1627	0.00	0.0000	100.0000
3255	107511	江苏1628	0.00	0.0000	100.0000	107511	江苏1628	0.00	0.0000	100.0000
3256	107512	江苏1629	0.00	0.0000	100.0000	107512	江苏1629	0.00	0.0000	100.0000
3257	107513	江苏1630	0.00	0.0000	100.0000	107513	江苏1630	0.00	0.0000	100.0000
3258	107514	江苏1631	0.00	0.0000	100.0000	107514	江苏1631	0.00	0.0000	100.0000
3259	107515	内蒙1617	0.00	0.0000	100.0000	107515	内蒙1617	0.00	0.0000	100.0000
3260	107516	内蒙1618	0.00	0.0000	100.0000	107516	内蒙1618	0.00	0.0000	100.0000
3261	107517	内蒙1619	0.00	0.0000	100.0000	107517	内蒙1619	0.00	0.0000	100.0000
3262	107518	内蒙1620	0.00	0.0000	100.0000	107518	内蒙1620	0.00	0.0000	100.0000
3263	107519	内蒙16Z7	0.00	0.0000	100.0000	107519	内蒙16Z7	0.00	0.0000	100.0000
3264	107520	内蒙16Z8	0.00	0.0000	100.0000	107520	内蒙16Z8	0.00	0.0000	100.0000
3265	107521	新疆1632	0.00	0.0000	100.0000	107521	新疆1632	0.00	0.0000	100.0000
3266	107522	广东1623	0.00	0.0000	100.0000	107522	广东1623	0.00	0.0000	100.0000
3267	107523	广东1624	0.00	0.0000	100.0000	107523	广东1624	0.00	0.0000	100.0000
3268	107524	广东1625	0.00	0.0000	100.0000	107524	广东1625	0.00	0.0000	100.0000
3269	107525	广东1626	0.00	0.0000	100.0000	107525	广东1626	0.00	0.0000	100.0000
3270	107526	新疆1633	0.00	0.0000	100.0000	107526	新疆1633	0.00	0.0000	100.0000
3271	107527	新疆1701	0.00	0.0000	100.0000	107527	新疆1701	0.00	0.0000	100.0000
3272	107528	新疆1702	0.00	0.0000	100.0000	107528	新疆1702	0.00	0.0000	100.0000
3273	107529	新疆1703	0.00	0.0000	100.0000	107529	新疆1703	0.00	0.0000	100.0000
3274	107530	新疆1704	0.00	0.0000	100.0000	107530	新疆1704	0.00	0.0000	100.0000
3275	107531	河北1701	0.00	0.0000	100.0000	107531	河北1701	0.00	0.0000	100.0000
3276	107532	河北1702	0.00	0.0000	100.0000	107532	河北1702	0.00	0.0000	100.0000
3277	107533	河北1703	0.00	0.0000	100.0000	107533	河北1703	0.00	0.0000	100.0000
3278	107534	辽宁1701	0.00	0.0000	100.0000	107534	辽宁1701	0.00	0.0000	100.0000
3279	107535	辽宁1702	0.00	0.0000	100.0000	107535	辽宁1702	0.00	0.0000	100.0000
3280	107536	辽宁1703	0.00	0.0000	100.0000	107536	辽宁1703	0.00	0.0000	100.0000
3281	107537	辽宁1704	0.00	0.0000	100.0000	107537	辽宁1704	0.00	0.0000	100.0000
3282	107538	广西1701	0.00	0.0000	100.0000	107538	广西1701	0.00	0.0000	100.0000
3283	107539	广西1702	0.00	0.0000	100.0000	107539	广西1702	0.00	0.0000	100.0000
3284	107540	广西1703	0.00	0.0000	100.0000	107540	广西1703	0.00	0.0000	100.0000
3285	107541	广西1704	0.00	0.0000	100.0000	107541	广西1704	0.00	0.0000	100.0000
3286	107542	广西1705	0.00	0.0000	100.0000	107542	广西1705	0.00	0.0000	100.0000
3287	107543	广西1706	0.00	0.0000	100.0000	107543	广西1706	0.00	0.0000	100.0000
3288	107544	广西1707	0.00	0.0000	100.0000	107544	广西1707	0.00	0.0000	100.0000
3289	107545	广西1708	0.00	0.0000	100.0000	107545	广西1708	0.00	0.0000	100.0000
3290	107546	广西1709	0.00	0.0000	100.0000	107546	广西1709	0.00	0.0000	100.0000
3291	107547	云南1701	0.00	0.0000	100.0000	107547	云南1701	0.00	0.0000	100.0000
3292	107548	云南1702	0.00	0.0000	100.0000	107548	云南1702	0.00	0.0000	100.0000
3293	107549	云南1703	0.00	0.0000	100.0000	107549	云南1703	0.00	0.0000	100.0000
3294	107550	云南1704	0.00	0.0000	100.0000	107550	云南1704	0.00	0.0000	100.0000
3295	107551	山西1701	0.00	0.0000	100.0000	107551	山西1701	0.00	0.0000	100.0000
3296	107552	山西1702	0.00	0.0000	100.0000	107552	山西1702	0.00	0.0000	100.0000
3297	107553	山西1703	0.00	0.0000	100.0000	107553	山西1703	0.00	0.0000	100.0000
3298	107554	山西1704	0.00	0.0000	100.0000	107554	山西1704	0.00	0.0000	100.0000
3299	107555	山西1705	0.00	0.0000	100.0000	107555	山西1705	0.00	0.0000	100.0000
3300	107556	江西1701	0.00	0.0000	100.0000	107556	江西1701	0.00	0.0000	100.0000
3301	107557	江西1702	0.00	0.0000	100.0000	107557	江西1702	0.00	0.0000	100.0000
3302	107558	江西1703	0.00	0.0000	100.0000	107558	江西1703	0.00	0.0000	100.0000
3303	107559	江西1704	0.00	0.0000	100.0000	107559	江西1704	0.00	0.0000	100.0000
3304	107560	江西1705	0.00	0.0000	100.0000	107560	江西1705	0.00	0.0000	100.0000
3305	107561	江西1706	0.00	0.0000	100.0000	107561	江西1706	0.00	0.0000	100.0000
3306	107562	江西1707	0.00	0.0000	100.0000	107562	江西1707	0.00	0.0000	100.0000

(2)各债券成交面值、成交金额及占市场比例(二〇一八年)

BONDS TRADING PAR, VALUE & MARKET SHARE, 2018

百万元人民币, RMB Mil.

名次 Rank	代码 Code	债券名称 Bond	成交面值 Trading Par	占市场 % of Total	累计 %	代码 Code	债券名称 Bond	成交金额 Value	占市场 % of Total	累计 %
3307	107563	江西1708	0.00	0.0000	100.0000	107563	江西1708	0.00	0.0000	100.0000
3308	107564	贵州1701	0.00	0.0000	100.0000	107564	贵州1701	0.00	0.0000	100.0000
3309	107565	贵州1702	0.00	0.0000	100.0000	107565	贵州1702	0.00	0.0000	100.0000
3310	107566	山东1701	0.00	0.0000	100.0000	107566	山东1701	0.00	0.0000	100.0000
3311	107567	山东1702	0.00	0.0000	100.0000	107567	山东1702	0.00	0.0000	100.0000
3312	107568	江苏1701	0.00	0.0000	100.0000	107568	江苏1701	0.00	0.0000	100.0000
3313	107569	江苏1702	0.00	0.0000	100.0000	107569	江苏1702	0.00	0.0000	100.0000
3314	107570	江苏1703	0.00	0.0000	100.0000	107570	江苏1703	0.00	0.0000	100.0000
3315	107571	江苏1704	0.00	0.0000	100.0000	107571	江苏1704	0.00	0.0000	100.0000
3316	107572	重庆1701	0.00	0.0000	100.0000	107572	重庆1701	0.00	0.0000	100.0000
3317	107573	重庆1702	0.00	0.0000	100.0000	107573	重庆1702	0.00	0.0000	100.0000
3318	107574	重庆1703	0.00	0.0000	100.0000	107574	重庆1703	0.00	0.0000	100.0000
3319	107575	重庆1704	0.00	0.0000	100.0000	107575	重庆1704	0.00	0.0000	100.0000
3320	107576	河南1701	0.00	0.0000	100.0000	107576	河南1701	0.00	0.0000	100.0000
3321	107577	河南1702	0.00	0.0000	100.0000	107577	河南1702	0.00	0.0000	100.0000
3322	107578	河南1703	0.00	0.0000	100.0000	107578	河南1703	0.00	0.0000	100.0000
3323	107579	河南1704	0.00	0.0000	100.0000	107579	河南1704	0.00	0.0000	100.0000
3324	107580	四川1701	0.00	0.0000	100.0000	107580	四川1701	0.00	0.0000	100.0000
3325	107581	四川1702	0.00	0.0000	100.0000	107581	四川1702	0.00	0.0000	100.0000
3326	107582	四川1703	0.00	0.0000	100.0000	107582	四川1703	0.00	0.0000	100.0000
3327	107583	四川1704	0.00	0.0000	100.0000	107583	四川1704	0.00	0.0000	100.0000
3328	107584	四川1705	0.00	0.0000	100.0000	107584	四川1705	0.00	0.0000	100.0000
3329	107585	四川1706	0.00	0.0000	100.0000	107585	四川1706	0.00	0.0000	100.0000
3330	107586	四川1707	0.00	0.0000	100.0000	107586	四川1707	0.00	0.0000	100.0000
3331	107587	四川1708	0.00	0.0000	100.0000	107587	四川1708	0.00	0.0000	100.0000
3332	107588	浙江1701	0.00	0.0000	100.0000	107588	浙江1701	0.00	0.0000	100.0000
3333	107589	浙江1702	0.00	0.0000	100.0000	107589	浙江1702	0.00	0.0000	100.0000
3334	107590	浙江1703	0.00	0.0000	100.0000	107590	浙江1703	0.00	0.0000	100.0000
3335	107591	浙江1704	0.00	0.0000	100.0000	107591	浙江1704	0.00	0.0000	100.0000
3336	107592	浙江1705	0.00	0.0000	100.0000	107592	浙江1705	0.00	0.0000	100.0000
3337	107593	浙江1706	0.00	0.0000	100.0000	107593	浙江1706	0.00	0.0000	100.0000
3338	107594	青海1701	0.00	0.0000	100.0000	107594	青海1701	0.00	0.0000	100.0000
3339	107595	青海1702	0.00	0.0000	100.0000	107595	青海1702	0.00	0.0000	100.0000
3340	107596	青海1703	0.00	0.0000	100.0000	107596	青海1703	0.00	0.0000	100.0000
3341	107597	青海1704	0.00	0.0000	100.0000	107597	青海1704	0.00	0.0000	100.0000
3342	107598	甘肃1701	0.00	0.0000	100.0000	107598	甘肃1701	0.00	0.0000	100.0000
3343	107599	甘肃1702	0.00	0.0000	100.0000	107599	甘肃1702	0.00	0.0000	100.0000
3344	107600	辽宁1705	0.00	0.0000	100.0000	107600	辽宁1705	0.00	0.0000	100.0000
3345	107601	辽宁1706	0.00	0.0000	100.0000	107601	辽宁1706	0.00	0.0000	100.0000
3346	107602	辽宁1707	0.00	0.0000	100.0000	107602	辽宁1707	0.00	0.0000	100.0000
3347	107603	辽宁1708	0.00	0.0000	100.0000	107603	辽宁1708	0.00	0.0000	100.0000
3348	107604	贵州1703	0.00	0.0000	100.0000	107604	贵州1703	0.00	0.0000	100.0000
3349	107605	贵州1704	0.00	0.0000	100.0000	107605	贵州1704	0.00	0.0000	100.0000
3350	107606	龙江1701	0.00	0.0000	100.0000	107606	龙江1701	0.00	0.0000	100.0000
3351	107607	龙江1702	0.00	0.0000	100.0000	107607	龙江1702	0.00	0.0000	100.0000
3352	107608	龙江1703	0.00	0.0000	100.0000	107608	龙江1703	0.00	0.0000	100.0000
3353	107609	龙江1704	0.00	0.0000	100.0000	107609	龙江1704	0.00	0.0000	100.0000
3354	107610	龙江1705	0.00	0.0000	100.0000	107610	龙江1705	0.00	0.0000	100.0000
3355	107611	龙江1706	0.00	0.0000	100.0000	107611	龙江1706	0.00	0.0000	100.0000
3356	107612	新疆1705	0.00	0.0000	100.0000	107612	新疆1705	0.00	0.0000	100.0000
3357	107613	新疆1706	0.00	0.0000	100.0000	107613	新疆1706	0.00	0.0000	100.0000
3358	107614	新疆1707	0.00	0.0000	100.0000	107614	新疆1707	0.00	0.0000	100.0000
3359	107615	新疆1708	0.00	0.0000	100.0000	107615	新疆1708	0.00	0.0000	100.0000
3360	107616	北京1701	0.00	0.0000	100.0000	107616	北京1701	0.00	0.0000	100.0000
3361	107617	北京1702	0.00	0.0000	100.0000	107617	北京1702	0.00	0.0000	100.0000
3362	107618	河北1704	0.00	0.0000	100.0000	107618	河北1704	0.00	0.0000	100.0000
3363	107619	河北1705	0.00	0.0000	100.0000	107619	河北1705	0.00	0.0000	100.0000
3364	107620	河北1706	0.00	0.0000	100.0000	107620	河北1706	0.00	0.0000	100.0000

(2)各债券成交面值、成交金额及占市场比例(二〇一八年)

BONDS TRADING PAR, VALUE & MARKET SHARE, 2018

百万元人民币, RMB Mil.

名次 Rank	代码 Code	债券名称 Bond	成交面值 Trading Par	占市场 % of Total	累计 %	代码 Code	债券名称 Bond	成交金额 Value	占市场 % of Total	累计 %
3365	107621	河北1707	0.00	0.0000	100.0000	107621	河北1707	0.00	0.0000	100.0000
3366	107622	陕西1701	0.00	0.0000	100.0000	107622	陕西1701	0.00	0.0000	100.0000
3367	107623	陕西1702	0.00	0.0000	100.0000	107623	陕西1702	0.00	0.0000	100.0000
3368	107624	陕西1703	0.00	0.0000	100.0000	107624	陕西1703	0.00	0.0000	100.0000
3369	107625	陕西1704	0.00	0.0000	100.0000	107625	陕西1704	0.00	0.0000	100.0000
3370	107626	青岛1701	0.00	0.0000	100.0000	107626	青岛1701	0.00	0.0000	100.0000
3371	107627	青岛1702	0.00	0.0000	100.0000	107627	青岛1702	0.00	0.0000	100.0000
3372	107628	青岛1703	0.00	0.0000	100.0000	107628	青岛1703	0.00	0.0000	100.0000
3373	107629	青岛1704	0.00	0.0000	100.0000	107629	青岛1704	0.00	0.0000	100.0000
3374	107630	青岛1705	0.00	0.0000	100.0000	107630	青岛1705	0.00	0.0000	100.0000
3375	107631	青岛1706	0.00	0.0000	100.0000	107631	青岛1706	0.00	0.0000	100.0000
3376	107632	青岛1707	0.00	0.0000	100.0000	107632	青岛1707	0.00	0.0000	100.0000
3377	107633	宁波1701	0.00	0.0000	100.0000	107633	宁波1701	0.00	0.0000	100.0000
3378	107634	宁波1702	0.00	0.0000	100.0000	107634	宁波1702	0.00	0.0000	100.0000
3379	107635	宁波1703	0.00	0.0000	100.0000	107635	宁波1703	0.00	0.0000	100.0000
3380	107636	宁波1704	0.00	0.0000	100.0000	107636	宁波1704	0.00	0.0000	100.0000
3381	107637	宁波1705	0.00	0.0000	100.0000	107637	宁波1705	0.00	0.0000	100.0000
3382	107638	宁波1706	0.00	0.0000	100.0000	107638	宁波1706	0.00	0.0000	100.0000
3383	107639	宁波1707	0.00	0.0000	100.0000	107639	宁波1707	0.00	0.0000	100.0000
3384	107640	宁波1708	0.00	0.0000	100.0000	107640	宁波1708	0.00	0.0000	100.0000
3385	107641	广东1701	0.00	0.0000	100.0000	107641	广东1701	0.00	0.0000	100.0000
3386	107642	广东1702	0.00	0.0000	100.0000	107642	广东1702	0.00	0.0000	100.0000
3387	107643	广东1703	0.00	0.0000	100.0000	107643	广东1703	0.00	0.0000	100.0000
3388	107644	广东1704	0.00	0.0000	100.0000	107644	广东1704	0.00	0.0000	100.0000
3389	107645	广东1705	0.00	0.0000	100.0000	107645	广东1705	0.00	0.0000	100.0000
3390	107646	广东1706	0.00	0.0000	100.0000	107646	广东1706	0.00	0.0000	100.0000
3391	107647	广东1707	0.00	0.0000	100.0000	107647	广东1707	0.00	0.0000	100.0000
3392	107648	云南1705	0.00	0.0000	100.0000	107648	云南1705	0.00	0.0000	100.0000
3393	107649	云南1706	0.00	0.0000	100.0000	107649	云南1706	0.00	0.0000	100.0000
3394	107650	云南1707	0.00	0.0000	100.0000	107650	云南1707	0.00	0.0000	100.0000
3395	107651	云南1708	0.00	0.0000	100.0000	107651	云南1708	0.00	0.0000	100.0000
3396	107652	山东1703	0.00	0.0000	100.0000	107652	山东1703	0.00	0.0000	100.0000
3397	107653	山东1704	0.00	0.0000	100.0000	107653	山东1704	0.00	0.0000	100.0000
3398	107654	山东1705	0.00	0.0000	100.0000	107654	山东1705	0.00	0.0000	100.0000
3399	107655	山东1706	0.00	0.0000	100.0000	107655	山东1706	0.00	0.0000	100.0000
3400	107656	四川1709	0.00	0.0000	100.0000	107656	四川1709	0.00	0.0000	100.0000
3401	107657	四川1710	0.00	0.0000	100.0000	107657	四川1710	0.00	0.0000	100.0000
3402	107658	四川1711	0.00	0.0000	100.0000	107658	四川1711	0.00	0.0000	100.0000
3403	107659	四川1712	0.00	0.0000	100.0000	107659	四川1712	0.00	0.0000	100.0000
3404	107660	四川1713	0.00	0.0000	100.0000	107660	四川1713	0.00	0.0000	100.0000
3405	107661	四川1714	0.00	0.0000	100.0000	107661	四川1714	0.00	0.0000	100.0000
3406	107662	四川1715	0.00	0.0000	100.0000	107662	四川1715	0.00	0.0000	100.0000
3407	107663	四川1716	0.00	0.0000	100.0000	107663	四川1716	0.00	0.0000	100.0000
3408	107664	内蒙1701	0.00	0.0000	100.0000	107664	内蒙1701	0.00	0.0000	100.0000
3409	107665	内蒙1702	0.00	0.0000	100.0000	107665	内蒙1702	0.00	0.0000	100.0000
3410	107666	内蒙1703	0.00	0.0000	100.0000	107666	内蒙1703	0.00	0.0000	100.0000
3411	107667	广西1710	0.00	0.0000	100.0000	107667	广西1710	0.00	0.0000	100.0000
3412	107668	广西1711	0.00	0.0000	100.0000	107668	广西1711	0.00	0.0000	100.0000
3413	107669	广西1712	0.00	0.0000	100.0000	107669	广西1712	0.00	0.0000	100.0000
3414	107670	广西1713	0.00	0.0000	100.0000	107670	广西1713	0.00	0.0000	100.0000
3415	107671	湖北1701	0.00	0.0000	100.0000	107671	湖北1701	0.00	0.0000	100.0000
3416	107672	湖北1702	0.00	0.0000	100.0000	107672	湖北1702	0.00	0.0000	100.0000
3417	107673	河南1705	0.00	0.0000	100.0000	107673	河南1705	0.00	0.0000	100.0000
3418	107674	河南1706	0.00	0.0000	100.0000	107674	河南1706	0.00	0.0000	100.0000
3419	107675	河南1707	0.00	0.0000	100.0000	107675	河南1707	0.00	0.0000	100.0000
3420	107676	河南1708	0.00	0.0000	100.0000	107676	河南1708	0.00	0.0000	100.0000
3421	107677	河南1709	0.00	0.0000	100.0000	107677	河南1709	0.00	0.0000	100.0000
3422	107678	上海1703	0.00	0.0000	100.0000	107678	上海1703	0.00	0.0000	100.0000

(2)各债券成交面值、成交金额及占市场比例(二〇一八年)

BONDS TRADING PAR, VALUE & MARKET SHARE, 2018

百万元人民币, RMB Mil.

名次 Rank	代码 Code	债券名称 Bond	成交面值 Trading Par	占市场 % of Total	累计 %	代码 Code	债券名称 Bond	成交金额 Value	占市场 % of Total	累计 %
3423	107679	上海1702	0.00	0.0000	100.0000	107679	上海1702	0.00	0.0000	100.0000
3424	107680	上海1701	0.00	0.0000	100.0000	107680	上海1701	0.00	0.0000	100.0000
3425	107681	福建1701	0.00	0.0000	100.0000	107681	福建1701	0.00	0.0000	100.0000
3426	107682	福建1702	0.00	0.0000	100.0000	107682	福建1702	0.00	0.0000	100.0000
3427	107683	福建1703	0.00	0.0000	100.0000	107683	福建1703	0.00	0.0000	100.0000
3428	107684	福建1704	0.00	0.0000	100.0000	107684	福建1704	0.00	0.0000	100.0000
3429	107685	福建1705	0.00	0.0000	100.0000	107685	福建1705	0.00	0.0000	100.0000
3430	107686	福建1706	0.00	0.0000	100.0000	107686	福建1706	0.00	0.0000	100.0000
3431	107687	福建1707	0.00	0.0000	100.0000	107687	福建1707	0.00	0.0000	100.0000
3432	107688	贵州1705	0.00	0.0000	100.0000	107688	贵州1705	0.00	0.0000	100.0000
3433	107689	贵州1706	0.00	0.0000	100.0000	107689	贵州1706	0.00	0.0000	100.0000
3434	107690	贵州1707	0.00	0.0000	100.0000	107690	贵州1707	0.00	0.0000	100.0000
3435	107691	贵州1708	0.00	0.0000	100.0000	107691	贵州1708	0.00	0.0000	100.0000
3436	107692	四川1717	0.00	0.0000	100.0000	107692	四川1717	0.00	0.0000	100.0000
3437	107693	四川1718	0.00	0.0000	100.0000	107693	四川1718	0.00	0.0000	100.0000
3438	107694	四川1719	0.00	0.0000	100.0000	107694	四川1719	0.00	0.0000	100.0000
3439	107695	四川1720	0.00	0.0000	100.0000	107695	四川1720	0.00	0.0000	100.0000
3440	107696	宁夏1701	0.00	0.0000	100.0000	107696	宁夏1701	0.00	0.0000	100.0000
3441	107697	宁夏1702	0.00	0.0000	100.0000	107697	宁夏1702	0.00	0.0000	100.0000
3442	107698	宁夏1703	0.00	0.0000	100.0000	107698	宁夏1703	0.00	0.0000	100.0000
3443	107699	宁夏1704	0.00	0.0000	100.0000	107699	宁夏1704	0.00	0.0000	100.0000
3444	107700	宁夏1705	0.00	0.0000	100.0000	107700	宁夏1705	0.00	0.0000	100.0000
3445	107701	宁夏1706	0.00	0.0000	100.0000	107701	宁夏1706	0.00	0.0000	100.0000
3446	107702	陕西1705	0.00	0.0000	100.0000	107702	陕西1705	0.00	0.0000	100.0000
3447	107703	陕西1706	0.00	0.0000	100.0000	107703	陕西1706	0.00	0.0000	100.0000
3448	107704	陕西1707	0.00	0.0000	100.0000	107704	陕西1707	0.00	0.0000	100.0000
3449	107705	陕西1708	0.00	0.0000	100.0000	107705	陕西1708	0.00	0.0000	100.0000
3450	107706	陕西1709	0.00	0.0000	100.0000	107706	陕西1709	0.00	0.0000	100.0000
3451	107707	河北1708	0.00	0.0000	100.0000	107707	河北1708	0.00	0.0000	100.0000
3452	107708	河北1709	0.00	0.0000	100.0000	107708	河北1709	0.00	0.0000	100.0000
3453	107709	河北1710	0.00	0.0000	100.0000	107709	河北1710	0.00	0.0000	100.0000
3454	107710	河北1711	0.00	0.0000	100.0000	107710	河北1711	0.00	0.0000	100.0000
3455	107711	新疆1709	0.00	0.0000	100.0000	107711	新疆1709	0.00	0.0000	100.0000
3456	107712	新疆1710	0.00	0.0000	100.0000	107712	新疆1710	0.00	0.0000	100.0000
3457	107713	新疆1711	0.00	0.0000	100.0000	107713	新疆1711	0.00	0.0000	100.0000
3458	107714	海南1701	0.00	0.0000	100.0000	107714	海南1701	0.00	0.0000	100.0000
3459	107715	海南1702	0.00	0.0000	100.0000	107715	海南1702	0.00	0.0000	100.0000
3460	107716	海南1703	0.00	0.0000	100.0000	107716	海南1703	0.00	0.0000	100.0000
3461	107718	甘肃1704	0.00	0.0000	100.0000	107718	甘肃1704	0.00	0.0000	100.0000
3462	107719	甘肃1706	0.00	0.0000	100.0000	107719	甘肃1706	0.00	0.0000	100.0000
3463	107720	甘肃1705	0.00	0.0000	100.0000	107720	甘肃1705	0.00	0.0000	100.0000
3464	107721	山西1706	0.00	0.0000	100.0000	107721	山西1706	0.00	0.0000	100.0000
3465	107722	山西1707	0.00	0.0000	100.0000	107722	山西1707	0.00	0.0000	100.0000
3466	107723	山西1708	0.00	0.0000	100.0000	107723	山西1708	0.00	0.0000	100.0000
3467	107724	山西1709	0.00	0.0000	100.0000	107724	山西1709	0.00	0.0000	100.0000
3468	107725	湖北1703	0.00	0.0000	100.0000	107725	湖北1703	0.00	0.0000	100.0000
3469	107726	湖北1704	0.00	0.0000	100.0000	107726	湖北1704	0.00	0.0000	100.0000
3470	107727	湖北1705	0.00	0.0000	100.0000	107727	湖北1705	0.00	0.0000	100.0000
3471	107728	湖北1706	0.00	0.0000	100.0000	107728	湖北1706	0.00	0.0000	100.0000
3472	107729	湖北1707	0.00	0.0000	100.0000	107729	湖北1707	0.00	0.0000	100.0000
3473	107730	湖北1708	0.00	0.0000	100.0000	107730	湖北1708	0.00	0.0000	100.0000
3474	107731	青海1705	0.00	0.0000	100.0000	107731	青海1705	0.00	0.0000	100.0000
3475	107732	青海1706	0.00	0.0000	100.0000	107732	青海1706	0.00	0.0000	100.0000
3476	107733	青海1707	0.00	0.0000	100.0000	107733	青海1707	0.00	0.0000	100.0000
3477	107734	湖南1701	0.00	0.0000	100.0000	107734	湖南1701	0.00	0.0000	100.0000
3478	107735	湖南1702	0.00	0.0000	100.0000	107735	湖南1702	0.00	0.0000	100.0000
3479	107736	天津1701	0.00	0.0000	100.0000	107736	天津1701	0.00	0.0000	100.0000
3480	107737	天津1702	0.00	0.0000	100.0000	107737	天津1702	0.00	0.0000	100.0000

(2)各债券成交面值、成交金额及占市场比例(二〇一八年)

BONDS TRADING PAR,VALUE & MARKET SHARE, 2018

百万元人民币, RMB Mil.

名次 Rank	代码 Code	债券名称 Bond	成交面值 Trading Par	占市场 % of Total	累计 %	代码 Code	债券名称 Bond	成交金额 Value	占市场 % of Total	累计 %
3481	107738	天津1703	0.00	0.0000	100.0000	107738	天津1703	0.00	0.0000	100.0000
3482	107739	天津1704	0.00	0.0000	100.0000	107739	天津1704	0.00	0.0000	100.0000
3483	107740	天津1705	0.00	0.0000	100.0000	107740	天津1705	0.00	0.0000	100.0000
3484	107741	安徽1701	0.00	0.0000	100.0000	107741	安徽1701	0.00	0.0000	100.0000
3485	107742	安徽1702	0.00	0.0000	100.0000	107742	安徽1702	0.00	0.0000	100.0000
3486	107743	安徽1703	0.00	0.0000	100.0000	107743	安徽1703	0.00	0.0000	100.0000
3487	107744	安徽1704	0.00	0.0000	100.0000	107744	安徽1704	0.00	0.0000	100.0000
3488	107745	山东1707	0.00	0.0000	100.0000	107745	山东1707	0.00	0.0000	100.0000
3489	107746	山东1708	0.00	0.0000	100.0000	107746	山东1708	0.00	0.0000	100.0000
3490	107747	浙江1707	0.00	0.0000	100.0000	107747	浙江1707	0.00	0.0000	100.0000
3491	107748	浙江1708	0.00	0.0000	100.0000	107748	浙江1708	0.00	0.0000	100.0000
3492	107749	浙江1709	0.00	0.0000	100.0000	107749	浙江1709	0.00	0.0000	100.0000
3493	107750	浙江1710	0.00	0.0000	100.0000	107750	浙江1710	0.00	0.0000	100.0000
3494	107751	内蒙1704	0.00	0.0000	100.0000	107751	内蒙1704	0.00	0.0000	100.0000
3495	107752	内蒙1705	0.00	0.0000	100.0000	107752	内蒙1705	0.00	0.0000	100.0000
3496	107753	内蒙1706	0.00	0.0000	100.0000	107753	内蒙1706	0.00	0.0000	100.0000
3497	107754	内蒙1707	0.00	0.0000	100.0000	107754	内蒙1707	0.00	0.0000	100.0000
3498	107755	江西1709	0.00	0.0000	100.0000	107755	江西1709	0.00	0.0000	100.0000
3499	107756	江西1710	0.00	0.0000	100.0000	107756	江西1710	0.00	0.0000	100.0000
3500	107757	江西1711	0.00	0.0000	100.0000	107757	江西1711	0.00	0.0000	100.0000
3501	107758	江西1712	0.00	0.0000	100.0000	107758	江西1712	0.00	0.0000	100.0000
3502	107759	江西1713	0.00	0.0000	100.0000	107759	江西1713	0.00	0.0000	100.0000
3503	107760	江西1714	0.00	0.0000	100.0000	107760	江西1714	0.00	0.0000	100.0000
3504	107761	江西1715	0.00	0.0000	100.0000	107761	江西1715	0.00	0.0000	100.0000
3505	107762	江西1716	0.00	0.0000	100.0000	107762	江西1716	0.00	0.0000	100.0000
3506	107763	云南1709	0.00	0.0000	100.0000	107763	云南1709	0.00	0.0000	100.0000
3507	107764	云南1710	0.00	0.0000	100.0000	107764	云南1710	0.00	0.0000	100.0000
3508	107765	云南1711	0.00	0.0000	100.0000	107765	云南1711	0.00	0.0000	100.0000
3509	107766	云南1712	0.00	0.0000	100.0000	107766	云南1712	0.00	0.0000	100.0000
3510	107767	云南1713	0.00	0.0000	100.0000	107767	云南1713	0.00	0.0000	100.0000
3511	107768	北京1703	0.00	0.0000	100.0000	107768	北京1703	0.00	0.0000	100.0000
3512	107769	北京1704	0.00	0.0000	100.0000	107769	北京1704	0.00	0.0000	100.0000
3513	107770	北京1705	0.00	0.0000	100.0000	107770	北京1705	0.00	0.0000	100.0000
3514	107771	北京1706	0.00	0.0000	100.0000	107771	北京1706	0.00	0.0000	100.0000
3515	107772	广西1714	0.00	0.0000	100.0000	107772	广西1714	0.00	0.0000	100.0000
3516	107773	广西1715	0.00	0.0000	100.0000	107773	广西1715	0.00	0.0000	100.0000
3517	107774	广西1716	0.00	0.0000	100.0000	107774	广西1716	0.00	0.0000	100.0000
3518	107775	广西1717	0.00	0.0000	100.0000	107775	广西1717	0.00	0.0000	100.0000
3519	107776	新疆1712	0.00	0.0000	100.0000	107776	新疆1712	0.00	0.0000	100.0000
3520	107777	新疆1713	0.00	0.0000	100.0000	107777	新疆1713	0.00	0.0000	100.0000
3521	107778	新疆1714	0.00	0.0000	100.0000	107778	新疆1714	0.00	0.0000	100.0000
3522	107779	新疆1715	0.00	0.0000	100.0000	107779	新疆1715	0.00	0.0000	100.0000
3523	107780	江苏1705	0.00	0.0000	100.0000	107780	江苏1705	0.00	0.0000	100.0000
3524	107781	江苏1706	0.00	0.0000	100.0000	107781	江苏1706	0.00	0.0000	100.0000
3525	107782	江苏1707	0.00	0.0000	100.0000	107782	江苏1707	0.00	0.0000	100.0000
3526	107783	江苏1708	0.00	0.0000	100.0000	107783	江苏1708	0.00	0.0000	100.0000
3527	107784	江苏1709	0.00	0.0000	100.0000	107784	江苏1709	0.00	0.0000	100.0000
3528	107785	江苏1710	0.00	0.0000	100.0000	107785	江苏1710	0.00	0.0000	100.0000
3529	107786	广东1708	0.00	0.0000	100.0000	107786	广东1708	0.00	0.0000	100.0000
3530	107787	广东1709	0.00	0.0000	100.0000	107787	广东1709	0.00	0.0000	100.0000
3531	107788	广东1710	0.00	0.0000	100.0000	107788	广东1710	0.00	0.0000	100.0000
3532	107789	广东1711	0.00	0.0000	100.0000	107789	广东1711	0.00	0.0000	100.0000
3533	107790	广东1712	0.00	0.0000	100.0000	107790	广东1712	0.00	0.0000	100.0000
3534	107791	广东1713	0.00	0.0000	100.0000	107791	广东1713	0.00	0.0000	100.0000
3535	107792	广东1714	0.00	0.0000	100.0000	107792	广东1714	0.00	0.0000	100.0000
3536	107793	辽宁1709	0.00	0.0000	100.0000	107793	辽宁1709	0.00	0.0000	100.0000
3537	107794	辽宁1710	0.00	0.0000	100.0000	107794	辽宁1710	0.00	0.0000	100.0000
3538	107795	辽宁1711	0.00	0.0000	100.0000	107795	辽宁1711	0.00	0.0000	100.0000

(2)各债券成交面值、成交金额及占市场比例(二〇一八年)

BONDS TRADING PAR, VALUE & MARKET SHARE, 2018

百万元人民币, RMB Mil.

名次 Rank	代码 Code	债券名称 Bond	成交面值 Trading Par	占市场 % of Total	累计 %	代码 Code	债券名称 Bond	成交金额 Value	占市场 % of Total	累计 %
3539	107796	辽宁1712	0.00	0.0000	100.0000	107796	辽宁1712	0.00	0.0000	100.0000
3540	107797	辽宁1713	0.00	0.0000	100.0000	107797	辽宁1713	0.00	0.0000	100.0000
3541	107798	辽宁1714	0.00	0.0000	100.0000	107798	辽宁1714	0.00	0.0000	100.0000
3542	107799	河南1710	0.00	0.0000	100.0000	107799	河南1710	0.00	0.0000	100.0000
3543	107800	河南1711	0.00	0.0000	100.0000	107800	河南1711	0.00	0.0000	100.0000
3544	107801	河南1712	0.00	0.0000	100.0000	107801	河南1712	0.00	0.0000	100.0000
3545	107802	河南1713	0.00	0.0000	100.0000	107802	河南1713	0.00	0.0000	100.0000
3546	107803	重庆1705	0.00	0.0000	100.0000	107803	重庆1705	0.00	0.0000	100.0000
3547	107804	重庆1706	0.00	0.0000	100.0000	107804	重庆1706	0.00	0.0000	100.0000
3548	107805	重庆1707	0.00	0.0000	100.0000	107805	重庆1707	0.00	0.0000	100.0000
3549	107806	重庆1708	0.00	0.0000	100.0000	107806	重庆1708	0.00	0.0000	100.0000
3550	107807	重庆1709	0.00	0.0000	100.0000	107807	重庆1709	0.00	0.0000	100.0000
3551	107808	重庆1710	0.00	0.0000	100.0000	107808	重庆1710	0.00	0.0000	100.0000
3552	107809	北京1707	0.00	0.0000	100.0000	107809	北京1707	0.00	0.0000	100.0000
3553	107810	北京1708	0.00	0.0000	100.0000	107810	北京1708	0.00	0.0000	100.0000
3554	107811	北京1709	0.00	0.0000	100.0000	107811	北京1709	0.00	0.0000	100.0000
3555	107812	北京1710	0.00	0.0000	100.0000	107812	北京1710	0.00	0.0000	100.0000
3556	107813	北京1711	0.00	0.0000	100.0000	107813	北京1711	0.00	0.0000	100.0000
3557	107814	北京1712	0.00	0.0000	100.0000	107814	北京1712	0.00	0.0000	100.0000
3558	107815	北京1713	0.00	0.0000	100.0000	107815	北京1713	0.00	0.0000	100.0000
3559	107816	北京1714	0.00	0.0000	100.0000	107816	北京1714	0.00	0.0000	100.0000
3560	107817	北京1715	0.00	0.0000	100.0000	107817	北京1715	0.00	0.0000	100.0000
3561	107818	厦门1701	0.00	0.0000	100.0000	107818	厦门1701	0.00	0.0000	100.0000
3562	107819	厦门1702	0.00	0.0000	100.0000	107819	厦门1702	0.00	0.0000	100.0000
3563	107820	厦门1703	0.00	0.0000	100.0000	107820	厦门1703	0.00	0.0000	100.0000
3564	107821	厦门1704	0.00	0.0000	100.0000	107821	厦门1704	0.00	0.0000	100.0000
3565	107822	厦门1705	0.00	0.0000	100.0000	107822	厦门1705	0.00	0.0000	100.0000
3566	107823	厦门1706	0.00	0.0000	100.0000	107823	厦门1706	0.00	0.0000	100.0000
3567	107824	四川1721	0.00	0.0000	100.0000	107824	四川1721	0.00	0.0000	100.0000
3568	107825	四川1722	0.00	0.0000	100.0000	107825	四川1722	0.00	0.0000	100.0000
3569	107826	四川1723	0.00	0.0000	100.0000	107826	四川1723	0.00	0.0000	100.0000
3570	107827	四川1724	0.00	0.0000	100.0000	107827	四川1724	0.00	0.0000	100.0000
3571	107828	四川1725	0.00	0.0000	100.0000	107828	四川1725	0.00	0.0000	100.0000
3572	107829	四川1726	0.00	0.0000	100.0000	107829	四川1726	0.00	0.0000	100.0000
3573	107830	四川1727	0.00	0.0000	100.0000	107830	四川1727	0.00	0.0000	100.0000
3574	107831	四川1728	0.00	0.0000	100.0000	107831	四川1728	0.00	0.0000	100.0000
3575	107832	陕西1710	0.00	0.0000	100.0000	107832	陕西1710	0.00	0.0000	100.0000
3576	107833	陕西1711	0.00	0.0000	100.0000	107833	陕西1711	0.00	0.0000	100.0000
3577	107834	陕西1712	0.00	0.0000	100.0000	107834	陕西1712	0.00	0.0000	100.0000
3578	107835	吉林1701	0.00	0.0000	100.0000	107835	吉林1701	0.00	0.0000	100.0000
3579	107836	吉林1702	0.00	0.0000	100.0000	107836	吉林1702	0.00	0.0000	100.0000
3580	107837	吉林1703	0.00	0.0000	100.0000	107837	吉林1703	0.00	0.0000	100.0000
3581	107838	吉林1704	0.00	0.0000	100.0000	107838	吉林1704	0.00	0.0000	100.0000
3582	107839	吉林1705	0.00	0.0000	100.0000	107839	吉林1705	0.00	0.0000	100.0000
3583	107840	湖南1703	0.00	0.0000	100.0000	107840	湖南1703	0.00	0.0000	100.0000
3584	107842	贵州1709	0.00	0.0000	100.0000	107842	贵州1709	0.00	0.0000	100.0000
3585	107843	贵州1710	0.00	0.0000	100.0000	107843	贵州1710	0.00	0.0000	100.0000
3586	107844	贵州1711	0.00	0.0000	100.0000	107844	贵州1711	0.00	0.0000	100.0000
3587	107845	贵州1712	0.00	0.0000	100.0000	107845	贵州1712	0.00	0.0000	100.0000
3588	107846	河北1712	0.00	0.0000	100.0000	107846	河北1712	0.00	0.0000	100.0000
3589	107847	河北1713	0.00	0.0000	100.0000	107847	河北1713	0.00	0.0000	100.0000
3590	107848	河北1714	0.00	0.0000	100.0000	107848	河北1714	0.00	0.0000	100.0000
3591	107849	河北1715	0.00	0.0000	100.0000	107849	河北1715	0.00	0.0000	100.0000
3592	107850	河北1716	0.00	0.0000	100.0000	107850	河北1716	0.00	0.0000	100.0000
3593	107851	河北1717	0.00	0.0000	100.0000	107851	河北1717	0.00	0.0000	100.0000
3594	107852	福建1708	0.00	0.0000	100.0000	107852	福建1708	0.00	0.0000	100.0000
3595	107853	福建1709	0.00	0.0000	100.0000	107853	福建1709	0.00	0.0000	100.0000
3596	107854	福建1710	0.00	0.0000	100.0000	107854	福建1710	0.00	0.0000	100.0000

(2)各债券成交面值、成交金额及占市场比例(二〇一八年)

BONDS TRADING PAR, VALUE & MARKET SHARE, 2018

百万元人民币, RMB Mil.

名次 Rank	代码 Code	债券名称 Bond	成交面值 Trading Par	占市场 % of Total	累计 %	代码 Code	债券名称 Bond	成交金额 Value	占市场 % of Total	累计 %
3597	107855	福建1711	0.00	0.0000	100.0000	107855	福建1711	0.00	0.0000	100.0000
3598	107856	福建1712	0.00	0.0000	100.0000	107856	福建1712	0.00	0.0000	100.0000
3599	107857	福建1713	0.00	0.0000	100.0000	107857	福建1713	0.00	0.0000	100.0000
3600	107858	福建1714	0.00	0.0000	100.0000	107858	福建1714	0.00	0.0000	100.0000
3601	107859	福建1715	0.00	0.0000	100.0000	107859	福建1715	0.00	0.0000	100.0000
3602	107862	四川1731	0.00	0.0000	100.0000	107862	四川1731	0.00	0.0000	100.0000
3603	107864	河北1718	0.00	0.0000	100.0000	107864	河北1718	0.00	0.0000	100.0000
3604	107865	河北1719	0.00	0.0000	100.0000	107865	河北1719	0.00	0.0000	100.0000
3605	107866	河北1720	0.00	0.0000	100.0000	107866	河北1720	0.00	0.0000	100.0000
3606	107867	河北1721	0.00	0.0000	100.0000	107867	河北1721	0.00	0.0000	100.0000
3607	107868	山东1709	0.00	0.0000	100.0000	107868	山东1709	0.00	0.0000	100.0000
3608	107869	山东1710	0.00	0.0000	100.0000	107869	山东1710	0.00	0.0000	100.0000
3609	107871	广东1737	0.00	0.0000	100.0000	107871	广东1737	0.00	0.0000	100.0000
3610	107872	广东1738	0.00	0.0000	100.0000	107872	广东1738	0.00	0.0000	100.0000
3611	107873	广东1739	0.00	0.0000	100.0000	107873	广东1739	0.00	0.0000	100.0000
3612	107874	广东1740	0.00	0.0000	100.0000	107874	广东1740	0.00	0.0000	100.0000
3613	107875	云南1714	0.00	0.0000	100.0000	107875	云南1714	0.00	0.0000	100.0000
3614	107876	云南1715	0.00	0.0000	100.0000	107876	云南1715	0.00	0.0000	100.0000
3615	107877	云南1716	0.00	0.0000	100.0000	107877	云南1716	0.00	0.0000	100.0000
3616	107878	云南1717	0.00	0.0000	100.0000	107878	云南1717	0.00	0.0000	100.0000
3617	107879	云南1718	0.00	0.0000	100.0000	107879	云南1718	0.00	0.0000	100.0000
3618	107880	云南1719	0.00	0.0000	100.0000	107880	云南1719	0.00	0.0000	100.0000
3619	107881	湖北1709	0.00	0.0000	100.0000	107881	湖北1709	0.00	0.0000	100.0000
3620	107882	湖北1710	0.00	0.0000	100.0000	107882	湖北1710	0.00	0.0000	100.0000
3621	107883	湖北1711	0.00	0.0000	100.0000	107883	湖北1711	0.00	0.0000	100.0000
3622	107884	湖北1712	0.00	0.0000	100.0000	107884	湖北1712	0.00	0.0000	100.0000
3623	107885	湖北1713	0.00	0.0000	100.0000	107885	湖北1713	0.00	0.0000	100.0000
3624	107886	广东1715	0.00	0.0000	100.0000	107886	广东1715	0.00	0.0000	100.0000
3625	107887	广东1716	0.00	0.0000	100.0000	107887	广东1716	0.00	0.0000	100.0000
3626	107888	广东1717	0.00	0.0000	100.0000	107888	广东1717	0.00	0.0000	100.0000
3627	107889	广东1718	0.00	0.0000	100.0000	107889	广东1718	0.00	0.0000	100.0000
3628	107890	广东1719	0.00	0.0000	100.0000	107890	广东1719	0.00	0.0000	100.0000
3629	107891	广东1720	0.00	0.0000	100.0000	107891	广东1720	0.00	0.0000	100.0000
3630	107892	广东1721	0.00	0.0000	100.0000	107892	广东1721	0.00	0.0000	100.0000
3631	107893	广东1722	0.00	0.0000	100.0000	107893	广东1722	0.00	0.0000	100.0000
3632	107894	广东1723	0.00	0.0000	100.0000	107894	广东1723	0.00	0.0000	100.0000
3633	107895	广东1724	0.00	0.0000	100.0000	107895	广东1724	0.00	0.0000	100.0000
3634	107896	广东1725	0.00	0.0000	100.0000	107896	广东1725	0.00	0.0000	100.0000
3635	107897	广东1726	0.00	0.0000	100.0000	107897	广东1726	0.00	0.0000	100.0000
3636	107898	广东1727	0.00	0.0000	100.0000	107898	广东1727	0.00	0.0000	100.0000
3637	107899	广东1728	0.00	0.0000	100.0000	107899	广东1728	0.00	0.0000	100.0000
3638	107900	广东1729	0.00	0.0000	100.0000	107900	广东1729	0.00	0.0000	100.0000
3639	107901	广东1730	0.00	0.0000	100.0000	107901	广东1730	0.00	0.0000	100.0000
3640	107902	广东1731	0.00	0.0000	100.0000	107902	广东1731	0.00	0.0000	100.0000
3641	107903	广东1732	0.00	0.0000	100.0000	107903	广东1732	0.00	0.0000	100.0000
3642	107904	广东1733	0.00	0.0000	100.0000	107904	广东1733	0.00	0.0000	100.0000
3643	107905	广东1734	0.00	0.0000	100.0000	107905	广东1734	0.00	0.0000	100.0000
3644	107906	广东1735	0.00	0.0000	100.0000	107906	广东1735	0.00	0.0000	100.0000
3645	107907	陕西1713	0.00	0.0000	100.0000	107907	陕西1713	0.00	0.0000	100.0000
3646	107908	陕西1714	0.00	0.0000	100.0000	107908	陕西1714	0.00	0.0000	100.0000
3647	107909	陕西1715	0.00	0.0000	100.0000	107909	陕西1715	0.00	0.0000	100.0000
3648	107910	陕西1716	0.00	0.0000	100.0000	107910	陕西1716	0.00	0.0000	100.0000
3649	107911	广西1718	0.00	0.0000	100.0000	107911	广西1718	0.00	0.0000	100.0000
3650	107912	广西1719	0.00	0.0000	100.0000	107912	广西1719	0.00	0.0000	100.0000
3651	107913	广西1720	0.00	0.0000	100.0000	107913	广西1720	0.00	0.0000	100.0000
3652	107914	广西1721	0.00	0.0000	100.0000	107914	广西1721	0.00	0.0000	100.0000
3653	107915	广西1722	0.00	0.0000	100.0000	107915	广西1722	0.00	0.0000	100.0000
3654	107916	广西1723	0.00	0.0000	100.0000	107916	广西1723	0.00	0.0000	100.0000

(2)各债券成交面值、成交金额及占市场比例(二〇一八年)

BONDS TRADING PAR, VALUE & MARKET SHARE, 2018

百万元人民币, RMB Mil.

名次 Rank	代码 Code	债券名称 Bond	成交面值 Trading Par	占市场 % of Total	累计 %	代码 Code	债券名称 Bond	成交金额 Value	占市场 % of Total	累计 %
3655	107917	海南1705	0.00	0.0000	100.0000	107917	海南1705	0.00	0.0000	100.0000
3656	107918	海南1706	0.00	0.0000	100.0000	107918	海南1706	0.00	0.0000	100.0000
3657	107919	海南1704	0.00	0.0000	100.0000	107919	海南1704	0.00	0.0000	100.0000
3658	107920	龙江1707	0.00	0.0000	100.0000	107920	龙江1707	0.00	0.0000	100.0000
3659	107921	龙江1708	0.00	0.0000	100.0000	107921	龙江1708	0.00	0.0000	100.0000
3660	107922	龙江1709	0.00	0.0000	100.0000	107922	龙江1709	0.00	0.0000	100.0000
3661	107923	龙江1710	0.00	0.0000	100.0000	107923	龙江1710	0.00	0.0000	100.0000
3662	107924	龙江1711	0.00	0.0000	100.0000	107924	龙江1711	0.00	0.0000	100.0000
3663	107925	新疆1716	0.00	0.0000	100.0000	107925	新疆1716	0.00	0.0000	100.0000
3664	107926	新疆1717	0.00	0.0000	100.0000	107926	新疆1717	0.00	0.0000	100.0000
3665	107927	新疆1718	0.00	0.0000	100.0000	107927	新疆1718	0.00	0.0000	100.0000
3666	107928	新疆1719	0.00	0.0000	100.0000	107928	新疆1719	0.00	0.0000	100.0000
3667	107929	新疆1720	0.00	0.0000	100.0000	107929	新疆1720	0.00	0.0000	100.0000
3668	107930	安徽1705	0.00	0.0000	100.0000	107930	安徽1705	0.00	0.0000	100.0000
3669	107931	安徽1706	0.00	0.0000	100.0000	107931	安徽1706	0.00	0.0000	100.0000
3670	107932	浙江1711	0.00	0.0000	100.0000	107932	浙江1711	0.00	0.0000	100.0000
3671	107933	浙江1712	0.00	0.0000	100.0000	107933	浙江1712	0.00	0.0000	100.0000
3672	107934	浙江1713	0.00	0.0000	100.0000	107934	浙江1713	0.00	0.0000	100.0000
3673	107935	浙江1714	0.00	0.0000	100.0000	107935	浙江1714	0.00	0.0000	100.0000
3674	107936	浙江1715	0.00	0.0000	100.0000	107936	浙江1715	0.00	0.0000	100.0000
3675	107937	浙江1716	0.00	0.0000	100.0000	107937	浙江1716	0.00	0.0000	100.0000
3676	107938	浙江1717	0.00	0.0000	100.0000	107938	浙江1717	0.00	0.0000	100.0000
3677	107939	浙江1718	0.00	0.0000	100.0000	107939	浙江1718	0.00	0.0000	100.0000
3678	107940	浙江1719	0.00	0.0000	100.0000	107940	浙江1719	0.00	0.0000	100.0000
3679	107941	浙江1720	0.00	0.0000	100.0000	107941	浙江1720	0.00	0.0000	100.0000
3680	107942	浙江1721	0.00	0.0000	100.0000	107942	浙江1721	0.00	0.0000	100.0000
3681	107943	浙江1722	0.00	0.0000	100.0000	107943	浙江1722	0.00	0.0000	100.0000
3682	107944	浙江1723	0.00	0.0000	100.0000	107944	浙江1723	0.00	0.0000	100.0000
3683	107945	浙江1724	0.00	0.0000	100.0000	107945	浙江1724	0.00	0.0000	100.0000
3684	107946	浙江1725	0.00	0.0000	100.0000	107946	浙江1725	0.00	0.0000	100.0000
3685	107947	浙江1726	0.00	0.0000	100.0000	107947	浙江1726	0.00	0.0000	100.0000
3686	107948	浙江1727	0.00	0.0000	100.0000	107948	浙江1727	0.00	0.0000	100.0000
3687	107949	浙江1728	0.00	0.0000	100.0000	107949	浙江1728	0.00	0.0000	100.0000
3688	107950	天津1706	0.00	0.0000	100.0000	107950	天津1706	0.00	0.0000	100.0000
3689	107951	天津1707	0.00	0.0000	100.0000	107951	天津1707	0.00	0.0000	100.0000
3690	107952	天津1708	0.00	0.0000	100.0000	107952	天津1708	0.00	0.0000	100.0000
3691	107953	天津1709	0.00	0.0000	100.0000	107953	天津1709	0.00	0.0000	100.0000
3692	107954	天津1710	0.00	0.0000	100.0000	107954	天津1710	0.00	0.0000	100.0000
3693	107955	天津1711	0.00	0.0000	100.0000	107955	天津1711	0.00	0.0000	100.0000
3694	107956	天津1712	0.00	0.0000	100.0000	107956	天津1712	0.00	0.0000	100.0000
3695	107957	天津1713	0.00	0.0000	100.0000	107957	天津1713	0.00	0.0000	100.0000
3696	107958	天津1714	0.00	0.0000	100.0000	107958	天津1714	0.00	0.0000	100.0000
3697	107959	天津1715	0.00	0.0000	100.0000	107959	天津1715	0.00	0.0000	100.0000
3698	107960	天津1716	0.00	0.0000	100.0000	107960	天津1716	0.00	0.0000	100.0000
3699	107961	天津1717	0.00	0.0000	100.0000	107961	天津1717	0.00	0.0000	100.0000
3700	107962	天津1718	0.00	0.0000	100.0000	107962	天津1718	0.00	0.0000	100.0000
3701	107963	天津1719	0.00	0.0000	100.0000	107963	天津1719	0.00	0.0000	100.0000
3702	107964	天津1720	0.00	0.0000	100.0000	107964	天津1720	0.00	0.0000	100.0000
3703	107965	天津1721	0.00	0.0000	100.0000	107965	天津1721	0.00	0.0000	100.0000
3704	107966	天津1722	0.00	0.0000	100.0000	107966	天津1722	0.00	0.0000	100.0000
3705	107967	天津1723	0.00	0.0000	100.0000	107967	天津1723	0.00	0.0000	100.0000
3706	107968	天津1724	0.00	0.0000	100.0000	107968	天津1724	0.00	0.0000	100.0000
3707	107969	山西1710	0.00	0.0000	100.0000	107969	山西1710	0.00	0.0000	100.0000
3708	107970	山西1711	0.00	0.0000	100.0000	107970	山西1711	0.00	0.0000	100.0000
3709	107971	山西1712	0.00	0.0000	100.0000	107971	山西1712	0.00	0.0000	100.0000
3710	107972	山西1713	0.00	0.0000	100.0000	107972	山西1713	0.00	0.0000	100.0000
3711	107973	山西1714	0.00	0.0000	100.0000	107973	山西1714	0.00	0.0000	100.0000
3712	107974	山西1715	0.00	0.0000	100.0000	107974	山西1715	0.00	0.0000	100.0000

(2)各债券成交面值、成交金额及占市场比例(二〇一八年)

BONDS TRADING PAR,VALUE & MARKET SHARE, 2018

百万元人民币, RMB Mil.

名次 Rank	代码 Code	债券名称 Bond	成交面值 Trading Par	占市场 % of Total	累计 %	代码 Code	债券名称 Bond	成交金额 Value	占市场 % of Total	累计 %
3713	107975	山西1716	0.00	0.0000	100.0000	107975	山西1716	0.00	0.0000	100.0000
3714	107976	山西1717	0.00	0.0000	100.0000	107976	山西1717	0.00	0.0000	100.0000
3715	107977	山西1718	0.00	0.0000	100.0000	107977	山西1718	0.00	0.0000	100.0000
3716	107978	吉林1706	0.00	0.0000	100.0000	107978	吉林1706	0.00	0.0000	100.0000
3717	107979	吉林1707	0.00	0.0000	100.0000	107979	吉林1707	0.00	0.0000	100.0000
3718	107980	吉林1708	0.00	0.0000	100.0000	107980	吉林1708	0.00	0.0000	100.0000
3719	107981	吉林1709	0.00	0.0000	100.0000	107981	吉林1709	0.00	0.0000	100.0000
3720	107982	贵州1713	0.00	0.0000	100.0000	107982	贵州1713	0.00	0.0000	100.0000
3721	107983	贵州1714	0.00	0.0000	100.0000	107983	贵州1714	0.00	0.0000	100.0000
3722	107984	贵州1715	0.00	0.0000	100.0000	107984	贵州1715	0.00	0.0000	100.0000
3723	107985	贵州1716	0.00	0.0000	100.0000	107985	贵州1716	0.00	0.0000	100.0000
3724	107986	湖南1705	0.00	0.0000	100.0000	107986	湖南1705	0.00	0.0000	100.0000
3725	107987	湖南1706	0.00	0.0000	100.0000	107987	湖南1706	0.00	0.0000	100.0000
3726	107988	宁波1709	0.00	0.0000	100.0000	107988	宁波1709	0.00	0.0000	100.0000
3727	107989	宁波1710	0.00	0.0000	100.0000	107989	宁波1710	0.00	0.0000	100.0000
3728	107990	宁波1711	0.00	0.0000	100.0000	107990	宁波1711	0.00	0.0000	100.0000
3729	107991	宁波1712	0.00	0.0000	100.0000	107991	宁波1712	0.00	0.0000	100.0000
3730	107992	宁波1713	0.00	0.0000	100.0000	107992	宁波1713	0.00	0.0000	100.0000
3731	107993	宁波1714	0.00	0.0000	100.0000	107993	宁波1714	0.00	0.0000	100.0000
3732	107994	宁波1715	0.00	0.0000	100.0000	107994	宁波1715	0.00	0.0000	100.0000
3733	107995	宁波1716	0.00	0.0000	100.0000	107995	宁波1716	0.00	0.0000	100.0000
3734	107996	宁波1717	0.00	0.0000	100.0000	107996	宁波1717	0.00	0.0000	100.0000
3735	107997	宁波1718	0.00	0.0000	100.0000	107997	宁波1718	0.00	0.0000	100.0000
3736	107998	宁波1719	0.00	0.0000	100.0000	107998	宁波1719	0.00	0.0000	100.0000
3737	107999	山东1711	0.00	0.0000	100.0000	107999	山东1711	0.00	0.0000	100.0000
3738	108189	贴债1734	0.00	0.0000	100.0000	108189	贴债1734	0.00	0.0000	100.0000
3739	108194	贴债1739	0.00	0.0000	100.0000	108194	贴债1739	0.00	0.0000	100.0000
3740	108199	贴债1744	0.00	0.0000	100.0000	108199	贴债1744	0.00	0.0000	100.0000
3741	108203	贴债1748	0.00	0.0000	100.0000	108203	贴债1748	0.00	0.0000	100.0000
3742	108204	贴债1747	0.00	0.0000	100.0000	108204	贴债1747	0.00	0.0000	100.0000
3743	108205	贴债1749	0.00	0.0000	100.0000	108205	贴债1749	0.00	0.0000	100.0000
3744	108206	贴债1750	0.00	0.0000	100.0000	108206	贴债1750	0.00	0.0000	100.0000
3745	108207	贴债1751	0.00	0.0000	100.0000	108207	贴债1751	0.00	0.0000	100.0000
3746	108208	贴债1753	0.00	0.0000	100.0000	108208	贴债1753	0.00	0.0000	100.0000
3747	108209	贴债1752	0.00	0.0000	100.0000	108209	贴债1752	0.00	0.0000	100.0000
3748	108210	贴债1754	0.00	0.0000	100.0000	108210	贴债1754	0.00	0.0000	100.0000
3749	108211	贴债1755	0.00	0.0000	100.0000	108211	贴债1755	0.00	0.0000	100.0000
3750	108212	贴债1756	0.00	0.0000	100.0000	108212	贴债1756	0.00	0.0000	100.0000
3751	108213	贴债1758	0.00	0.0000	100.0000	108213	贴债1758	0.00	0.0000	100.0000
3752	108214	贴债1757	0.00	0.0000	100.0000	108214	贴债1757	0.00	0.0000	100.0000
3753	108215	贴债1759	0.00	0.0000	100.0000	108215	贴债1759	0.00	0.0000	100.0000
3754	108216	贴债1760	0.00	0.0000	100.0000	108216	贴债1760	0.00	0.0000	100.0000
3755	108217	贴债1761	0.00	0.0000	100.0000	108217	贴债1761	0.00	0.0000	100.0000
3756	108218	贴债1801	0.00	0.0000	100.0000	108218	贴债1801	0.00	0.0000	100.0000
3757	108219	贴债1803	0.00	0.0000	100.0000	108219	贴债1803	0.00	0.0000	100.0000
3758	108220	贴债1802	0.00	0.0000	100.0000	108220	贴债1802	0.00	0.0000	100.0000
3759	108221	贴债1804	0.00	0.0000	100.0000	108221	贴债1804	0.00	0.0000	100.0000
3760	108222	贴债1805	0.00	0.0000	100.0000	108222	贴债1805	0.00	0.0000	100.0000
3761	108223	贴债1807	0.00	0.0000	100.0000	108223	贴债1807	0.00	0.0000	100.0000
3762	108224	贴债1806	0.00	0.0000	100.0000	108224	贴债1806	0.00	0.0000	100.0000
3763	108225	贴债1808	0.00	0.0000	100.0000	108225	贴债1808	0.00	0.0000	100.0000
3764	108226	贴债1809	0.00	0.0000	100.0000	108226	贴债1809	0.00	0.0000	100.0000
3765	108227	贴债1810	0.00	0.0000	100.0000	108227	贴债1810	0.00	0.0000	100.0000
3766	108228	贴债1812	0.00	0.0000	100.0000	108228	贴债1812	0.00	0.0000	100.0000
3767	108229	贴债1811	0.00	0.0000	100.0000	108229	贴债1811	0.00	0.0000	100.0000
3768	108230	贴债1813	0.00	0.0000	100.0000	108230	贴债1813	0.00	0.0000	100.0000
3769	108231	贴债1814	0.00	0.0000	100.0000	108231	贴债1814	0.00	0.0000	100.0000
3770	108232	贴债1815	0.00	0.0000	100.0000	108232	贴债1815	0.00	0.0000	100.0000

(2)各债券成交面值、成交金额及占市场比例(二〇一八年)

BONDS TRADING PAR, VALUE & MARKET SHARE, 2018

百万元人民币, RMB Mil.

名次 Rank	代码 Code	债券名称 Bond	成交面值 Trading Par	占市场 % of Total	累计 %	代码 Code	债券名称 Bond	成交金额 Value	占市场 % of Total	累计 %
3771	108233	贴债1817	0.00	0.0000	100.0000	108233	贴债1817	0.00	0.0000	100.0000
3772	108234	贴债1816	0.00	0.0000	100.0000	108234	贴债1816	0.00	0.0000	100.0000
3773	108236	贴债1819	0.00	0.0000	100.0000	108236	贴债1819	0.00	0.0000	100.0000
3774	108237	贴债1820	0.00	0.0000	100.0000	108237	贴债1820	0.00	0.0000	100.0000
3775	108238	贴债1822	0.00	0.0000	100.0000	108238	贴债1822	0.00	0.0000	100.0000
3776	108239	贴债1821	0.00	0.0000	100.0000	108239	贴债1821	0.00	0.0000	100.0000
3777	108240	贴债1823	0.00	0.0000	100.0000	108240	贴债1823	0.00	0.0000	100.0000
3778	108241	贴债1824	0.00	0.0000	100.0000	108241	贴债1824	0.00	0.0000	100.0000
3779	108242	贴债1825	0.00	0.0000	100.0000	108242	贴债1825	0.00	0.0000	100.0000
3780	108243	贴债1827	0.00	0.0000	100.0000	108243	贴债1827	0.00	0.0000	100.0000
3781	108244	贴债1826	0.00	0.0000	100.0000	108244	贴债1826	0.00	0.0000	100.0000
3782	108245	贴债1828	0.00	0.0000	100.0000	108245	贴债1828	0.00	0.0000	100.0000
3783	108246	贴债1829	0.00	0.0000	100.0000	108246	贴债1829	0.00	0.0000	100.0000
3784	108247	贴债1830	0.00	0.0000	100.0000	108247	贴债1830	0.00	0.0000	100.0000
3785	108248	贴债1831	0.00	0.0000	100.0000	108248	贴债1831	0.00	0.0000	100.0000
3786	108249	贴债1833	0.00	0.0000	100.0000	108249	贴债1833	0.00	0.0000	100.0000
3787	108250	贴债1832	0.00	0.0000	100.0000	108250	贴债1832	0.00	0.0000	100.0000
3788	108251	贴债1834	0.00	0.0000	100.0000	108251	贴债1834	0.00	0.0000	100.0000
3789	108252	贴债1835	0.00	0.0000	100.0000	108252	贴债1835	0.00	0.0000	100.0000
3790	108253	贴债1836	0.00	0.0000	100.0000	108253	贴债1836	0.00	0.0000	100.0000
3791	108254	贴债1838	0.00	0.0000	100.0000	108254	贴债1838	0.00	0.0000	100.0000
3792	108255	贴债1837	0.00	0.0000	100.0000	108255	贴债1837	0.00	0.0000	100.0000
3793	108256	贴债1839	0.00	0.0000	100.0000	108256	贴债1839	0.00	0.0000	100.0000
3794	108257	贴债1840	0.00	0.0000	100.0000	108257	贴债1840	0.00	0.0000	100.0000
3795	108258	贴债1841	0.00	0.0000	100.0000	108258	贴债1841	0.00	0.0000	100.0000
3796	108259	贴债1843	0.00	0.0000	100.0000	108259	贴债1843	0.00	0.0000	100.0000
3797	108260	贴债1842	0.00	0.0000	100.0000	108260	贴债1842	0.00	0.0000	100.0000
3798	108261	贴债1844	0.00	0.0000	100.0000	108261	贴债1844	0.00	0.0000	100.0000
3799	108262	贴债1845	0.00	0.0000	100.0000	108262	贴债1845	0.00	0.0000	100.0000
3800	108263	贴债1847	0.00	0.0000	100.0000	108263	贴债1847	0.00	0.0000	100.0000
3801	108264	贴债1846	0.00	0.0000	100.0000	108264	贴债1846	0.00	0.0000	100.0000
3802	108265	贴债1848	0.00	0.0000	100.0000	108265	贴债1848	0.00	0.0000	100.0000
3803	108266	贴债1849	0.00	0.0000	100.0000	108266	贴债1849	0.00	0.0000	100.0000
3804	108267	贴债1850	0.00	0.0000	100.0000	108267	贴债1850	0.00	0.0000	100.0000
3805	108268	贴债1852	0.00	0.0000	100.0000	108268	贴债1852	0.00	0.0000	100.0000
3806	108269	贴债1851	0.00	0.0000	100.0000	108269	贴债1851	0.00	0.0000	100.0000
3807	108270	贴债1853	0.00	0.0000	100.0000	108270	贴债1853	0.00	0.0000	100.0000
3808	108271	贴债1854	0.00	0.0000	100.0000	108271	贴债1854	0.00	0.0000	100.0000
3809	108272	贴债1855	0.00	0.0000	100.0000	108272	贴债1855	0.00	0.0000	100.0000
3810	108273	贴债1857	0.00	0.0000	100.0000	108273	贴债1857	0.00	0.0000	100.0000
3811	108274	贴债1856	0.00	0.0000	100.0000	108274	贴债1856	0.00	0.0000	100.0000
3812	108275	贴债1858	0.00	0.0000	100.0000	108275	贴债1858	0.00	0.0000	100.0000
3813	108276	贴债1859	0.00	0.0000	100.0000	108276	贴债1859	0.00	0.0000	100.0000
3814	109086	上海1202	0.00	0.0000	100.0000	109086	上海1202	0.00	0.0000	100.0000
3815	109088	广东1202	0.00	0.0000	100.0000	109088	广东1202	0.00	0.0000	100.0000
3816	109092	浙江1202	0.00	0.0000	100.0000	109092	浙江1202	0.00	0.0000	100.0000
3817	109094	深圳1202	0.00	0.0000	100.0000	109094	深圳1202	0.00	0.0000	100.0000
3818	109096	地债1302	0.00	0.0000	100.0000	109096	地债1302	0.00	0.0000	100.0000
3819	109098	地债1304	0.00	0.0000	100.0000	109098	地债1304	0.00	0.0000	100.0000
3820	109100	地债1306	0.00	0.0000	100.0000	109100	地债1306	0.00	0.0000	100.0000
3821	109102	地债1308	0.00	0.0000	100.0000	109102	地债1308	0.00	0.0000	100.0000
3822	109103	山东1301	0.00	0.0000	100.0000	109103	山东1301	0.00	0.0000	100.0000
3823	109104	山东1302	0.00	0.0000	100.0000	109104	山东1302	0.00	0.0000	100.0000
3824	109106	上海1301	0.00	0.0000	100.0000	109106	上海1301	0.00	0.0000	100.0000
3825	109107	上海1302	0.00	0.0000	100.0000	109107	上海1302	0.00	0.0000	100.0000
3826	109108	地债1310	0.00	0.0000	100.0000	109108	地债1310	0.00	0.0000	100.0000
3827	109109	广东1301	0.00	0.0000	100.0000	109109	广东1301	0.00	0.0000	100.0000
3828	109110	广东1302	0.00	0.0000	100.0000	109110	广东1302	0.00	0.0000	100.0000

(2)各债券成交面值、成交金额及占市场比例(二〇一八年)

BONDS TRADING PAR,VALUE & MARKET SHARE, 2018

百万元人民币, RMB Mil.

名次 Rank	代码 Code	债券名称 Bond	成交面值 Trading Par	占市场 % of Total	累计 %	代码 Code	债券名称 Bond	成交金额 Value	占市场 % of Total	累计 %
3829	109111	江苏1301	0.00	0.0000	100.0000	109111	江苏1301	0.00	0.0000	100.0000
3830	109112	江苏1302	0.00	0.0000	100.0000	109112	江苏1302	0.00	0.0000	100.0000
3831	109114	地债1312	0.00	0.0000	100.0000	109114	地债1312	0.00	0.0000	100.0000
3832	109115	浙江1301	0.00	0.0000	100.0000	109115	浙江1301	0.00	0.0000	100.0000
3833	109116	浙江1302	0.00	0.0000	100.0000	109116	浙江1302	0.00	0.0000	100.0000
3834	109117	深圳1301	0.00	0.0000	100.0000	109117	深圳1301	0.00	0.0000	100.0000
3835	109118	深圳1302	0.00	0.0000	100.0000	109118	深圳1302	0.00	0.0000	100.0000
3836	109120	地债1402	0.00	0.0000	100.0000	109120	地债1402	0.00	0.0000	100.0000
3837	109121	广东1401	0.00	0.0000	100.0000	109121	广东1401	0.00	0.0000	100.0000
3838	109122	广东1402	0.00	0.0000	100.0000	109122	广东1402	0.00	0.0000	100.0000
3839	109123	广东1403	0.00	0.0000	100.0000	109123	广东1403	0.00	0.0000	100.0000
3840	109124	地债1403	0.00	0.0000	100.0000	109124	地债1403	0.00	0.0000	100.0000
3841	109126	地债1405	0.00	0.0000	100.0000	109126	地债1405	0.00	0.0000	100.0000
3842	109127	山东1401	0.00	0.0000	100.0000	109127	山东1401	0.00	0.0000	100.0000
3843	109128	山东1402	0.00	0.0000	100.0000	109128	山东1402	0.00	0.0000	100.0000
3844	109129	山东1403	0.00	0.0000	100.0000	109129	山东1403	0.00	0.0000	100.0000
3845	109131	地债1407	0.00	0.0000	100.0000	109131	地债1407	0.00	0.0000	100.0000
3846	109132	地债1408	0.00	0.0000	100.0000	109132	地债1408	0.00	0.0000	100.0000
3847	109133	江苏1401	0.00	0.0000	100.0000	109133	江苏1401	0.00	0.0000	100.0000
3848	109134	江苏1402	0.00	0.0000	100.0000	109134	江苏1402	0.00	0.0000	100.0000
3849	109135	江苏1403	0.00	0.0000	100.0000	109135	江苏1403	0.00	0.0000	100.0000
3850	109136	江西1401	0.00	0.0000	100.0000	109136	江西1401	0.00	0.0000	100.0000
3851	109137	江西1402	0.00	0.0000	100.0000	109137	江西1402	0.00	0.0000	100.0000
3852	109138	江西1403	0.00	0.0000	100.0000	109138	江西1403	0.00	0.0000	100.0000
3853	109139	宁夏1401	0.00	0.0000	100.0000	109139	宁夏1401	0.00	0.0000	100.0000
3854	109140	宁夏1402	0.00	0.0000	100.0000	109140	宁夏1402	0.00	0.0000	100.0000
3855	109141	宁夏1403	0.00	0.0000	100.0000	109141	宁夏1403	0.00	0.0000	100.0000
3856	109143	地债1410	0.00	0.0000	100.0000	109143	地债1410	0.00	0.0000	100.0000
3857	109144	青岛1401	0.00	0.0000	100.0000	109144	青岛1401	0.00	0.0000	100.0000
3858	109145	青岛1402	0.00	0.0000	100.0000	109145	青岛1402	0.00	0.0000	100.0000
3859	109146	青岛1403	0.00	0.0000	100.0000	109146	青岛1403	0.00	0.0000	100.0000
3860	109147	浙江1401	0.00	0.0000	100.0000	109147	浙江1401	0.00	0.0000	100.0000
3861	109148	浙江1402	0.00	0.0000	100.0000	109148	浙江1402	0.00	0.0000	100.0000
3862	109149	浙江1403	0.00	0.0000	100.0000	109149	浙江1403	0.00	0.0000	100.0000
3863	109150	北京1401	0.00	0.0000	100.0000	109150	北京1401	0.00	0.0000	100.0000
3864	109151	北京1402	0.00	0.0000	100.0000	109151	北京1402	0.00	0.0000	100.0000
3865	109152	北京1403	0.00	0.0000	100.0000	109152	北京1403	0.00	0.0000	100.0000
3866	109153	上海1401	0.00	0.0000	100.0000	109153	上海1401	0.00	0.0000	100.0000
3867	109154	上海1402	0.00	0.0000	100.0000	109154	上海1402	0.00	0.0000	100.0000
3868	109155	上海1403	0.00	0.0000	100.0000	109155	上海1403	0.00	0.0000	100.0000
3869	109157	地债1412	0.00	0.0000	100.0000	109157	地债1412	0.00	0.0000	100.0000
3870	109158	地债1413	0.00	0.0000	100.0000	109158	地债1413	0.00	0.0000	100.0000
3871	109159	深圳1401	0.00	0.0000	100.0000	109159	深圳1401	0.00	0.0000	100.0000
3872	109160	深圳1402	0.00	0.0000	100.0000	109160	深圳1402	0.00	0.0000	100.0000
3873	109161	深圳1403	0.00	0.0000	100.0000	109161	深圳1403	0.00	0.0000	100.0000
3874	109162	江苏1501	0.00	0.0000	100.0000	109162	江苏1501	0.00	0.0000	100.0000
3875	109163	江苏1502	0.00	0.0000	100.0000	109163	江苏1502	0.00	0.0000	100.0000
3876	109164	江苏1503	0.00	0.0000	100.0000	109164	江苏1503	0.00	0.0000	100.0000
3877	109165	江苏1504	0.00	0.0000	100.0000	109165	江苏1504	0.00	0.0000	100.0000
3878	109166	新疆1501	0.00	0.0000	100.0000	109166	新疆1501	0.00	0.0000	100.0000
3879	109167	新疆1502	0.00	0.0000	100.0000	109167	新疆1502	0.00	0.0000	100.0000
3880	109168	新疆1503	0.00	0.0000	100.0000	109168	新疆1503	0.00	0.0000	100.0000
3881	109169	新疆1504	0.00	0.0000	100.0000	109169	新疆1504	0.00	0.0000	100.0000
3882	109170	湖北1501	0.00	0.0000	100.0000	109170	湖北1501	0.00	0.0000	100.0000
3883	109171	湖北1502	0.00	0.0000	100.0000	109171	湖北1502	0.00	0.0000	100.0000
3884	109172	湖北1503	0.00	0.0000	100.0000	109172	湖北1503	0.00	0.0000	100.0000
3885	109173	湖北1504	0.00	0.0000	100.0000	109173	湖北1504	0.00	0.0000	100.0000
3886	109174	广西1501	0.00	0.0000	100.0000	109174	广西1501	0.00	0.0000	100.0000

(2)各债券成交面值、成交金额及占市场比例(二〇一八年)

BONDS TRADING PAR, VALUE & MARKET SHARE, 2018

百万元人民币, RMB Mil.

名次 Rank	代码 Code	债券名称 Bond	成交面值 Trading Par	占市场 % of Total	累计 %	代码 Code	债券名称 Bond	成交金额 Value	占市场 % of Total	累计 %
3887	109175	广西1502	0.00	0.0000	100.0000	109175	广西1502	0.00	0.0000	100.0000
3888	109176	广西1503	0.00	0.0000	100.0000	109176	广西1503	0.00	0.0000	100.0000
3889	109177	广西1504	0.00	0.0000	100.0000	109177	广西1504	0.00	0.0000	100.0000
3890	109178	山东1501	0.00	0.0000	100.0000	109178	山东1501	0.00	0.0000	100.0000
3891	109179	山东1502	0.00	0.0000	100.0000	109179	山东1502	0.00	0.0000	100.0000
3892	109180	山东1503	0.00	0.0000	100.0000	109180	山东1503	0.00	0.0000	100.0000
3893	109181	山东1504	0.00	0.0000	100.0000	109181	山东1504	0.00	0.0000	100.0000
3894	109182	重庆1501	0.00	0.0000	100.0000	109182	重庆1501	0.00	0.0000	100.0000
3895	109183	重庆1502	0.00	0.0000	100.0000	109183	重庆1502	0.00	0.0000	100.0000
3896	109184	重庆1503	0.00	0.0000	100.0000	109184	重庆1503	0.00	0.0000	100.0000
3897	109185	重庆1504	0.00	0.0000	100.0000	109185	重庆1504	0.00	0.0000	100.0000
3898	109186	贵州1501	0.00	0.0000	100.0000	109186	贵州1501	0.00	0.0000	100.0000
3899	109187	贵州1502	0.00	0.0000	100.0000	109187	贵州1502	0.00	0.0000	100.0000
3900	109188	贵州1503	0.00	0.0000	100.0000	109188	贵州1503	0.00	0.0000	100.0000
3901	109189	贵州1504	0.00	0.0000	100.0000	109189	贵州1504	0.00	0.0000	100.0000
3902	109190	安徽1501	0.00	0.0000	100.0000	109190	安徽1501	0.00	0.0000	100.0000
3903	109191	安徽1502	0.00	0.0000	100.0000	109191	安徽1502	0.00	0.0000	100.0000
3904	109192	安徽1503	0.00	0.0000	100.0000	109192	安徽1503	0.00	0.0000	100.0000
3905	109193	安徽1504	0.00	0.0000	100.0000	109193	安徽1504	0.00	0.0000	100.0000
3906	109194	天津1501	0.00	0.0000	100.0000	109194	天津1501	0.00	0.0000	100.0000
3907	109195	天津1502	0.00	0.0000	100.0000	109195	天津1502	0.00	0.0000	100.0000
3908	109196	天津1503	0.00	0.0000	100.0000	109196	天津1503	0.00	0.0000	100.0000
3909	109197	天津1504	0.00	0.0000	100.0000	109197	天津1504	0.00	0.0000	100.0000
3910	109198	湖北1505	0.00	0.0000	100.0000	109198	湖北1505	0.00	0.0000	100.0000
3911	109199	湖北1506	0.00	0.0000	100.0000	109199	湖北1506	0.00	0.0000	100.0000
3912	109200	湖北1507	0.00	0.0000	100.0000	109200	湖北1507	0.00	0.0000	100.0000
3913	109201	湖北1508	0.00	0.0000	100.0000	109201	湖北1508	0.00	0.0000	100.0000
3914	109202	浙江1501	0.00	0.0000	100.0000	109202	浙江1501	0.00	0.0000	100.0000
3915	109203	浙江1502	0.00	0.0000	100.0000	109203	浙江1502	0.00	0.0000	100.0000
3916	109204	浙江1503	0.00	0.0000	100.0000	109204	浙江1503	0.00	0.0000	100.0000
3917	109205	浙江1504	0.00	0.0000	100.0000	109205	浙江1504	0.00	0.0000	100.0000
3918	109206	河北1501	0.00	0.0000	100.0000	109206	河北1501	0.00	0.0000	100.0000
3919	109207	河北1502	0.00	0.0000	100.0000	109207	河北1502	0.00	0.0000	100.0000
3920	109208	河北1503	0.00	0.0000	100.0000	109208	河北1503	0.00	0.0000	100.0000
3921	109209	河北1504	0.00	0.0000	100.0000	109209	河北1504	0.00	0.0000	100.0000
3922	109210	吉林1501	0.00	0.0000	100.0000	109210	吉林1501	0.00	0.0000	100.0000
3923	109211	吉林1502	0.00	0.0000	100.0000	109211	吉林1502	0.00	0.0000	100.0000
3924	109212	吉林1503	0.00	0.0000	100.0000	109212	吉林1503	0.00	0.0000	100.0000
3925	109213	吉林1504	0.00	0.0000	100.0000	109213	吉林1504	0.00	0.0000	100.0000
3926	109214	山西1501	0.00	0.0000	100.0000	109214	山西1501	0.00	0.0000	100.0000
3927	109215	山西1502	0.00	0.0000	100.0000	109215	山西1502	0.00	0.0000	100.0000
3928	109216	山西1503	0.00	0.0000	100.0000	109216	山西1503	0.00	0.0000	100.0000
3929	109217	山西1504	0.00	0.0000	100.0000	109217	山西1504	0.00	0.0000	100.0000
3930	109218	广东1501	0.00	0.0000	100.0000	109218	广东1501	0.00	0.0000	100.0000
3931	109219	广东1502	0.00	0.0000	100.0000	109219	广东1502	0.00	0.0000	100.0000
3932	109220	广东1503	0.00	0.0000	100.0000	109220	广东1503	0.00	0.0000	100.0000
3933	109221	广东1504	0.00	0.0000	100.0000	109221	广东1504	0.00	0.0000	100.0000
3934	109222	江西1501	0.00	0.0000	100.0000	109222	江西1501	0.00	0.0000	100.0000
3935	109223	江西1502	0.00	0.0000	100.0000	109223	江西1502	0.00	0.0000	100.0000
3936	109224	江西1503	0.00	0.0000	100.0000	109224	江西1503	0.00	0.0000	100.0000
3937	109225	江西1504	0.00	0.0000	100.0000	109225	江西1504	0.00	0.0000	100.0000
3938	109226	宁夏1501	0.00	0.0000	100.0000	109226	宁夏1501	0.00	0.0000	100.0000
3939	109227	宁夏1502	0.00	0.0000	100.0000	109227	宁夏1502	0.00	0.0000	100.0000
3940	109228	宁夏1503	0.00	0.0000	100.0000	109228	宁夏1503	0.00	0.0000	100.0000
3941	109229	宁夏1504	0.00	0.0000	100.0000	109229	宁夏1504	0.00	0.0000	100.0000
3942	109230	新疆1505	0.00	0.0000	100.0000	109230	新疆1505	0.00	0.0000	100.0000
3943	109231	新疆1506	0.00	0.0000	100.0000	109231	新疆1506	0.00	0.0000	100.0000
3944	109232	新疆1507	0.00	0.0000	100.0000	109232	新疆1507	0.00	0.0000	100.0000

(2)各债券成交面值、成交金额及占市场比例(二〇一八年)

BONDS TRADING PAR, VALUE & MARKET SHARE, 2018

百万元人民币, RMB Mil.

名次 Rank	代码 Code	债券名称 Bond	成交面值 Trading Par	占市场 % of Total	累计 %	代码 Code	债券名称 Bond	成交金额 Value	占市场 % of Total	累计 %
3945	109233	新疆1508	0.00	0.0000	100.0000	109233	新疆1508	0.00	0.0000	100.0000
3946	109234	四川1501	0.00	0.0000	100.0000	109234	四川1501	0.00	0.0000	100.0000
3947	109235	四川1502	0.00	0.0000	100.0000	109235	四川1502	0.00	0.0000	100.0000
3948	109236	四川1503	0.00	0.0000	100.0000	109236	四川1503	0.00	0.0000	100.0000
3949	109237	四川1504	0.00	0.0000	100.0000	109237	四川1504	0.00	0.0000	100.0000
3950	109238	河北15Z1	0.00	0.0000	100.0000	109238	河北15Z1	0.00	0.0000	100.0000
3951	109239	河北15Z2	0.00	0.0000	100.0000	109239	河北15Z2	0.00	0.0000	100.0000
3952	109240	河北15Z3	0.00	0.0000	100.0000	109240	河北15Z3	0.00	0.0000	100.0000
3953	109241	河南1501	0.00	0.0000	100.0000	109241	河南1501	0.00	0.0000	100.0000
3954	109242	河南1502	0.00	0.0000	100.0000	109242	河南1502	0.00	0.0000	100.0000
3955	109243	河南1503	0.00	0.0000	100.0000	109243	河南1503	0.00	0.0000	100.0000
3956	109244	河南1504	0.00	0.0000	100.0000	109244	河南1504	0.00	0.0000	100.0000
3957	109245	辽宁1501	0.00	0.0000	100.0000	109245	辽宁1501	0.00	0.0000	100.0000
3958	109246	辽宁1502	0.00	0.0000	100.0000	109246	辽宁1502	0.00	0.0000	100.0000
3959	109247	辽宁1503	0.00	0.0000	100.0000	109247	辽宁1503	0.00	0.0000	100.0000
3960	109248	辽宁1504	0.00	0.0000	100.0000	109248	辽宁1504	0.00	0.0000	100.0000
3961	109249	云南1501	0.00	0.0000	100.0000	109249	云南1501	0.00	0.0000	100.0000
3962	109250	云南1502	0.00	0.0000	100.0000	109250	云南1502	0.00	0.0000	100.0000
3963	109251	云南1503	0.00	0.0000	100.0000	109251	云南1503	0.00	0.0000	100.0000
3964	109252	云南1504	0.00	0.0000	100.0000	109252	云南1504	0.00	0.0000	100.0000
3965	109253	海南1501	0.00	0.0000	100.0000	109253	海南1501	0.00	0.0000	100.0000
3966	109254	海南1502	0.00	0.0000	100.0000	109254	海南1502	0.00	0.0000	100.0000
3967	109255	海南1503	0.00	0.0000	100.0000	109255	海南1503	0.00	0.0000	100.0000
3968	109256	海南1504	0.00	0.0000	100.0000	109256	海南1504	0.00	0.0000	100.0000
3969	109257	青岛1501	0.00	0.0000	100.0000	109257	青岛1501	0.00	0.0000	100.0000
3970	109258	青岛1502	0.00	0.0000	100.0000	109258	青岛1502	0.00	0.0000	100.0000
3971	109259	青岛1503	0.00	0.0000	100.0000	109259	青岛1503	0.00	0.0000	100.0000
3972	109260	青岛1504	0.00	0.0000	100.0000	109260	青岛1504	0.00	0.0000	100.0000
3973	109261	江苏15Z1	0.00	0.0000	100.0000	109261	江苏15Z1	0.00	0.0000	100.0000
3974	109262	江苏15Z2	0.00	0.0000	100.0000	109262	江苏15Z2	0.00	0.0000	100.0000
3975	109263	江苏15Z3	0.00	0.0000	100.0000	109263	江苏15Z3	0.00	0.0000	100.0000
3976	109264	山东1505	0.00	0.0000	100.0000	109264	山东1505	0.00	0.0000	100.0000
3977	109265	山东1506	0.00	0.0000	100.0000	109265	山东1506	0.00	0.0000	100.0000
3978	109266	山东1507	0.00	0.0000	100.0000	109266	山东1507	0.00	0.0000	100.0000
3979	109267	山东1508	0.00	0.0000	100.0000	109267	山东1508	0.00	0.0000	100.0000
3980	109268	陕西1501	0.00	0.0000	100.0000	109268	陕西1501	0.00	0.0000	100.0000
3981	109269	陕西1502	0.00	0.0000	100.0000	109269	陕西1502	0.00	0.0000	100.0000
3982	109270	陕西1503	0.00	0.0000	100.0000	109270	陕西1503	0.00	0.0000	100.0000
3983	109271	陕西1504	0.00	0.0000	100.0000	109271	陕西1504	0.00	0.0000	100.0000
3984	109272	大连1501	0.00	0.0000	100.0000	109272	大连1501	0.00	0.0000	100.0000
3985	109273	大连1502	0.00	0.0000	100.0000	109273	大连1502	0.00	0.0000	100.0000
3986	109274	大连1503	0.00	0.0000	100.0000	109274	大连1503	0.00	0.0000	100.0000
3987	109275	大连1504	0.00	0.0000	100.0000	109275	大连1504	0.00	0.0000	100.0000
3988	109276	大连15Z1	0.00	0.0000	100.0000	109276	大连15Z1	0.00	0.0000	100.0000
3989	109277	大连15Z2	0.00	0.0000	100.0000	109277	大连15Z2	0.00	0.0000	100.0000
3990	109278	大连15Z3	0.00	0.0000	100.0000	109278	大连15Z3	0.00	0.0000	100.0000
3991	109279	大连15Z4	0.00	0.0000	100.0000	109279	大连15Z4	0.00	0.0000	100.0000
3992	109280	贵州1505	0.00	0.0000	100.0000	109280	贵州1505	0.00	0.0000	100.0000
3993	109281	贵州1506	0.00	0.0000	100.0000	109281	贵州1506	0.00	0.0000	100.0000
3994	109282	贵州1507	0.00	0.0000	100.0000	109282	贵州1507	0.00	0.0000	100.0000
3995	109283	贵州1508	0.00	0.0000	100.0000	109283	贵州1508	0.00	0.0000	100.0000
3996	109284	内蒙1501	0.00	0.0000	100.0000	109284	内蒙1501	0.00	0.0000	100.0000
3997	109285	内蒙1502	0.00	0.0000	100.0000	109285	内蒙1502	0.00	0.0000	100.0000
3998	109286	内蒙1503	0.00	0.0000	100.0000	109286	内蒙1503	0.00	0.0000	100.0000
3999	109287	内蒙1504	0.00	0.0000	100.0000	109287	内蒙1504	0.00	0.0000	100.0000
4000	109288	新疆15Z1	0.00	0.0000	100.0000	109288	新疆15Z1	0.00	0.0000	100.0000
4001	109289	新疆15Z2	0.00	0.0000	100.0000	109289	新疆15Z2	0.00	0.0000	100.0000
4002	109290	新疆15Z3	0.00	0.0000	100.0000	109290	新疆15Z3	0.00	0.0000	100.0000

(2)各债券成交面值、成交金额及占市场比例(二〇一八年)

BONDS TRADING PAR, VALUE & MARKET SHARE, 2018

百万元人民币, RMB Mil.

名次 Rank	代码 Code	债券名称 Bond	成交面值 Trading Par	占市场 % of Total	累计 %	代码 Code	债券名称 Bond	成交金额 Value	占市场 % of Total	累计 %
4003	109291	新疆15Z4	0.00	0.0000	100.0000	109291	新疆15Z4	0.00	0.0000	100.0000
4004	109292	四川1505	0.00	0.0000	100.0000	109292	四川1505	0.00	0.0000	100.0000
4005	109293	四川1506	0.00	0.0000	100.0000	109293	四川1506	0.00	0.0000	100.0000
4006	109294	四川1507	0.00	0.0000	100.0000	109294	四川1507	0.00	0.0000	100.0000
4007	109295	四川1508	0.00	0.0000	100.0000	109295	四川1508	0.00	0.0000	100.0000
4008	109296	北京1501	0.00	0.0000	100.0000	109296	北京1501	0.00	0.0000	100.0000
4009	109297	北京1502	0.00	0.0000	100.0000	109297	北京1502	0.00	0.0000	100.0000
4010	109298	北京1503	0.00	0.0000	100.0000	109298	北京1503	0.00	0.0000	100.0000
4011	109299	北京1504	0.00	0.0000	100.0000	109299	北京1504	0.00	0.0000	100.0000
4012	109300	甘肃1501	0.00	0.0000	100.0000	109300	甘肃1501	0.00	0.0000	100.0000
4013	109301	甘肃1502	0.00	0.0000	100.0000	109301	甘肃1502	0.00	0.0000	100.0000
4014	109302	甘肃1503	0.00	0.0000	100.0000	109302	甘肃1503	0.00	0.0000	100.0000
4015	109303	甘肃1504	0.00	0.0000	100.0000	109303	甘肃1504	0.00	0.0000	100.0000
4016	109304	青海1501	0.00	0.0000	100.0000	109304	青海1501	0.00	0.0000	100.0000
4017	109305	青海1502	0.00	0.0000	100.0000	109305	青海1502	0.00	0.0000	100.0000
4018	109306	青海1503	0.00	0.0000	100.0000	109306	青海1503	0.00	0.0000	100.0000
4019	109307	青海1504	0.00	0.0000	100.0000	109307	青海1504	0.00	0.0000	100.0000
4020	109308	广东15Z1	0.00	0.0000	100.0000	109308	广东15Z1	0.00	0.0000	100.0000
4021	109309	广东15Z2	0.00	0.0000	100.0000	109309	广东15Z2	0.00	0.0000	100.0000
4022	109310	广东15Z3	0.00	0.0000	100.0000	109310	广东15Z3	0.00	0.0000	100.0000
4023	109311	宁波1501	0.00	0.0000	100.0000	109311	宁波1501	0.00	0.0000	100.0000
4024	109312	宁波1502	0.00	0.0000	100.0000	109312	宁波1502	0.00	0.0000	100.0000
4025	109313	宁波1503	0.00	0.0000	100.0000	109313	宁波1503	0.00	0.0000	100.0000
4026	109314	宁波1504	0.00	0.0000	100.0000	109314	宁波1504	0.00	0.0000	100.0000
4027	109315	宁波15Z1	0.00	0.0000	100.0000	109315	宁波15Z1	0.00	0.0000	100.0000
4028	109316	宁波15Z2	0.00	0.0000	100.0000	109316	宁波15Z2	0.00	0.0000	100.0000
4029	109317	宁波15Z3	0.00	0.0000	100.0000	109317	宁波15Z3	0.00	0.0000	100.0000
4030	109318	宁波15Z4	0.00	0.0000	100.0000	109318	宁波15Z4	0.00	0.0000	100.0000
4031	109319	福建1501	0.00	0.0000	100.0000	109319	福建1501	0.00	0.0000	100.0000
4032	109320	福建1502	0.00	0.0000	100.0000	109320	福建1502	0.00	0.0000	100.0000
4033	109321	福建1503	0.00	0.0000	100.0000	109321	福建1503	0.00	0.0000	100.0000
4034	109322	福建1504	0.00	0.0000	100.0000	109322	福建1504	0.00	0.0000	100.0000
4035	109323	湖南1501	0.00	0.0000	100.0000	109323	湖南1501	0.00	0.0000	100.0000
4036	109324	湖南1502	0.00	0.0000	100.0000	109324	湖南1502	0.00	0.0000	100.0000
4037	109325	湖南1503	0.00	0.0000	100.0000	109325	湖南1503	0.00	0.0000	100.0000
4038	109326	湖南1504	0.00	0.0000	100.0000	109326	湖南1504	0.00	0.0000	100.0000
4039	109327	广西15Z1	0.00	0.0000	100.0000	109327	广西15Z1	0.00	0.0000	100.0000
4040	109328	广西15Z2	0.00	0.0000	100.0000	109328	广西15Z2	0.00	0.0000	100.0000
4041	109329	广西1505	0.00	0.0000	100.0000	109329	广西1505	0.00	0.0000	100.0000
4042	109330	广西1506	0.00	0.0000	100.0000	109330	广西1506	0.00	0.0000	100.0000
4043	109331	广西1507	0.00	0.0000	100.0000	109331	广西1507	0.00	0.0000	100.0000
4044	109332	广西1508	0.00	0.0000	100.0000	109332	广西1508	0.00	0.0000	100.0000
4045	109333	湖北15Z1	0.00	0.0000	100.0000	109333	湖北15Z1	0.00	0.0000	100.0000
4046	109334	湖北15Z2	0.00	0.0000	100.0000	109334	湖北15Z2	0.00	0.0000	100.0000
4047	109335	湖北15Z3	0.00	0.0000	100.0000	109335	湖北15Z3	0.00	0.0000	100.0000
4048	109336	湖北15Z4	0.00	0.0000	100.0000	109336	湖北15Z4	0.00	0.0000	100.0000
4049	109337	湖北1509	0.00	0.0000	100.0000	109337	湖北1509	0.00	0.0000	100.0000
4050	109338	湖北1510	0.00	0.0000	100.0000	109338	湖北1510	0.00	0.0000	100.0000
4051	109339	湖北1511	0.00	0.0000	100.0000	109339	湖北1511	0.00	0.0000	100.0000
4052	109340	湖北1512	0.00	0.0000	100.0000	109340	湖北1512	0.00	0.0000	100.0000
4053	109341	广东1505	0.00	0.0000	100.0000	109341	广东1505	0.00	0.0000	100.0000
4054	109342	广东1506	0.00	0.0000	100.0000	109342	广东1506	0.00	0.0000	100.0000
4055	109343	广东1507	0.00	0.0000	100.0000	109343	广东1507	0.00	0.0000	100.0000
4056	109344	广东1508	0.00	0.0000	100.0000	109344	广东1508	0.00	0.0000	100.0000
4057	109345	山东15Z1	0.00	0.0000	100.0000	109345	山东15Z1	0.00	0.0000	100.0000
4058	109346	山东15Z2	0.00	0.0000	100.0000	109346	山东15Z2	0.00	0.0000	100.0000
4059	109347	山东15Z3	0.00	0.0000	100.0000	109347	山东15Z3	0.00	0.0000	100.0000
4060	109348	福建15Z1	0.00	0.0000	100.0000	109348	福建15Z1	0.00	0.0000	100.0000

(2)各债券成交面值、成交金额及占市场比例(二〇一八年)

BONDS TRADING PAR, VALUE & MARKET SHARE, 2018

百万元人民币, RMB Mil.

名次 Rank	代码 Code	债券名称 Bond	成交面值 Trading Par	占市场 % of Total	累计 %	代码 Code	债券名称 Bond	成交金额 Value	占市场 % of Total	累计 %
4061	109349	福建15Z2	0.00	0.0000	100.0000	109349	福建15Z2	0.00	0.0000	100.0000
4062	109350	福建1505	0.00	0.0000	100.0000	109350	福建1505	0.00	0.0000	100.0000
4063	109351	福建1506	0.00	0.0000	100.0000	109351	福建1506	0.00	0.0000	100.0000
4064	109352	福建1507	0.00	0.0000	100.0000	109352	福建1507	0.00	0.0000	100.0000
4065	109353	福建1508	0.00	0.0000	100.0000	109353	福建1508	0.00	0.0000	100.0000
4066	109354	云南15Z1	0.00	0.0000	100.0000	109354	云南15Z1	0.00	0.0000	100.0000
4067	109355	云南15Z2	0.00	0.0000	100.0000	109355	云南15Z2	0.00	0.0000	100.0000
4068	109356	云南15Z3	0.00	0.0000	100.0000	109356	云南15Z3	0.00	0.0000	100.0000
4069	109357	云南15Z4	0.00	0.0000	100.0000	109357	云南15Z4	0.00	0.0000	100.0000
4070	109358	龙江15Z1	0.00	0.0000	100.0000	109358	龙江15Z1	0.00	0.0000	100.0000
4071	109359	龙江15Z2	0.00	0.0000	100.0000	109359	龙江15Z2	0.00	0.0000	100.0000
4072	109360	龙江15Z3	0.00	0.0000	100.0000	109360	龙江15Z3	0.00	0.0000	100.0000
4073	109361	龙江1501	0.00	0.0000	100.0000	109361	龙江1501	0.00	0.0000	100.0000
4074	109362	龙江1502	0.00	0.0000	100.0000	109362	龙江1502	0.00	0.0000	100.0000
4075	109363	龙江1503	0.00	0.0000	100.0000	109363	龙江1503	0.00	0.0000	100.0000
4076	109364	龙江1504	0.00	0.0000	100.0000	109364	龙江1504	0.00	0.0000	100.0000
4077	109365	重庆15Z1	0.00	0.0000	100.0000	109365	重庆15Z1	0.00	0.0000	100.0000
4078	109366	重庆15Z2	0.00	0.0000	100.0000	109366	重庆15Z2	0.00	0.0000	100.0000
4079	109367	重庆1505	0.00	0.0000	100.0000	109367	重庆1505	0.00	0.0000	100.0000
4080	109368	重庆1506	0.00	0.0000	100.0000	109368	重庆1506	0.00	0.0000	100.0000
4081	109369	重庆1507	0.00	0.0000	100.0000	109369	重庆1507	0.00	0.0000	100.0000
4082	109370	重庆1508	0.00	0.0000	100.0000	109370	重庆1508	0.00	0.0000	100.0000
4083	109371	新疆15Z5	0.00	0.0000	100.0000	109371	新疆15Z5	0.00	0.0000	100.0000
4084	109372	新疆15Z6	0.00	0.0000	100.0000	109372	新疆15Z6	0.00	0.0000	100.0000
4085	109373	新疆15Z7	0.00	0.0000	100.0000	109373	新疆15Z7	0.00	0.0000	100.0000
4086	109374	新疆15Z8	0.00	0.0000	100.0000	109374	新疆15Z8	0.00	0.0000	100.0000
4087	109375	新疆1509	0.00	0.0000	100.0000	109375	新疆1509	0.00	0.0000	100.0000
4088	109376	新疆1510	0.00	0.0000	100.0000	109376	新疆1510	0.00	0.0000	100.0000
4089	109377	新疆1511	0.00	0.0000	100.0000	109377	新疆1511	0.00	0.0000	100.0000
4090	109378	新疆1512	0.00	0.0000	100.0000	109378	新疆1512	0.00	0.0000	100.0000
4091	109379	上海15Z1	0.00	0.0000	100.0000	109379	上海15Z1	0.00	0.0000	100.0000
4092	109380	上海1503	0.00	0.0000	100.0000	109380	上海1503	0.00	0.0000	100.0000
4093	109381	上海1501	0.00	0.0000	100.0000	109381	上海1501	0.00	0.0000	100.0000
4094	109382	上海1502	0.00	0.0000	100.0000	109382	上海1502	0.00	0.0000	100.0000
4095	109383	上海1504	0.00	0.0000	100.0000	109383	上海1504	0.00	0.0000	100.0000
4096	109384	上海15Z2	0.00	0.0000	100.0000	109384	上海15Z2	0.00	0.0000	100.0000
4097	109385	辽宁15Z1	0.00	0.0000	100.0000	109385	辽宁15Z1	0.00	0.0000	100.0000
4098	109386	辽宁15Z2	0.00	0.0000	100.0000	109386	辽宁15Z2	0.00	0.0000	100.0000
4099	109387	辽宁1505	0.00	0.0000	100.0000	109387	辽宁1505	0.00	0.0000	100.0000
4100	109388	辽宁1506	0.00	0.0000	100.0000	109388	辽宁1506	0.00	0.0000	100.0000
4101	109389	辽宁1507	0.00	0.0000	100.0000	109389	辽宁1507	0.00	0.0000	100.0000
4102	109390	辽宁1508	0.00	0.0000	100.0000	109390	辽宁1508	0.00	0.0000	100.0000
4103	109391	青岛1505	0.00	0.0000	100.0000	109391	青岛1505	0.00	0.0000	100.0000
4104	109392	青岛1506	0.00	0.0000	100.0000	109392	青岛1506	0.00	0.0000	100.0000
4105	109393	青岛1507	0.00	0.0000	100.0000	109393	青岛1507	0.00	0.0000	100.0000
4106	109394	青岛1508	0.00	0.0000	100.0000	109394	青岛1508	0.00	0.0000	100.0000
4107	109395	青岛15Z1	0.00	0.0000	100.0000	109395	青岛15Z1	0.00	0.0000	100.0000
4108	109396	青岛15Z2	0.00	0.0000	100.0000	109396	青岛15Z2	0.00	0.0000	100.0000
4109	109397	青岛15Z3	0.00	0.0000	100.0000	109397	青岛15Z3	0.00	0.0000	100.0000
4110	109398	天津15Z1	0.00	0.0000	100.0000	109398	天津15Z1	0.00	0.0000	100.0000
4111	109399	天津15Z2	0.00	0.0000	100.0000	109399	天津15Z2	0.00	0.0000	100.0000
4112	109400	天津15Z3	0.00	0.0000	100.0000	109400	天津15Z3	0.00	0.0000	100.0000
4113	109401	天津1505	0.00	0.0000	100.0000	109401	天津1505	0.00	0.0000	100.0000
4114	109402	天津1506	0.00	0.0000	100.0000	109402	天津1506	0.00	0.0000	100.0000
4115	109403	天津1507	0.00	0.0000	100.0000	109403	天津1507	0.00	0.0000	100.0000
4116	109404	天津1508	0.00	0.0000	100.0000	109404	天津1508	0.00	0.0000	100.0000
4117	109405	甘肃1505	0.00	0.0000	100.0000	109405	甘肃1505	0.00	0.0000	100.0000
4118	109406	甘肃1506	0.00	0.0000	100.0000	109406	甘肃1506	0.00	0.0000	100.0000

(2)各债券成交面值、成交金额及占市场比例(二〇一八年)

BONDS TRADING PAR, VALUE & MARKET SHARE, 2018

百万元人民币, RMB Mil.

名次 Rank	代码 Code	债券名称 Bond	成交面值 Trading Par	占市场 % of Total	累计 %	代码 Code	债券名称 Bond	成交金额 Value	占市场 % of Total	累计 %
4119	109407	甘肃1507	0.00	0.0000	100.0000	109407	甘肃1507	0.00	0.0000	100.0000
4120	109408	甘肃1508	0.00	0.0000	100.0000	109408	甘肃1508	0.00	0.0000	100.0000
4121	109409	甘肃15Z2	0.00	0.0000	100.0000	109409	甘肃15Z2	0.00	0.0000	100.0000
4122	109410	甘肃15Z1	0.00	0.0000	100.0000	109410	甘肃15Z1	0.00	0.0000	100.0000
4123	109412	安徽1506	0.00	0.0000	100.0000	109412	安徽1506	0.00	0.0000	100.0000
4124	109413	安徽1507	0.00	0.0000	100.0000	109413	安徽1507	0.00	0.0000	100.0000
4125	109414	安徽1508	0.00	0.0000	100.0000	109414	安徽1508	0.00	0.0000	100.0000
4126	109415	安徽1509	0.00	0.0000	100.0000	109415	安徽1509	0.00	0.0000	100.0000
4127	109416	安徽15Z1	0.00	0.0000	100.0000	109416	安徽15Z1	0.00	0.0000	100.0000
4128	109417	安徽15Z2	0.00	0.0000	100.0000	109417	安徽15Z2	0.00	0.0000	100.0000
4129	109418	厦门1501	0.00	0.0000	100.0000	109418	厦门1501	0.00	0.0000	100.0000
4130	109419	厦门1502	0.00	0.0000	100.0000	109419	厦门1502	0.00	0.0000	100.0000
4131	109420	厦门1503	0.00	0.0000	100.0000	109420	厦门1503	0.00	0.0000	100.0000
4132	109421	厦门1504	0.00	0.0000	100.0000	109421	厦门1504	0.00	0.0000	100.0000
4133	109422	厦门15Z1	0.00	0.0000	100.0000	109422	厦门15Z1	0.00	0.0000	100.0000
4134	109423	厦门15Z2	0.00	0.0000	100.0000	109423	厦门15Z2	0.00	0.0000	100.0000
4135	109424	青海1505	0.00	0.0000	100.0000	109424	青海1505	0.00	0.0000	100.0000
4136	109425	青海1506	0.00	0.0000	100.0000	109425	青海1506	0.00	0.0000	100.0000
4137	109426	青海1507	0.00	0.0000	100.0000	109426	青海1507	0.00	0.0000	100.0000
4138	109427	青海1508	0.00	0.0000	100.0000	109427	青海1508	0.00	0.0000	100.0000
4139	109428	青海15Z1	0.00	0.0000	100.0000	109428	青海15Z1	0.00	0.0000	100.0000
4140	109429	青海15Z2	0.00	0.0000	100.0000	109429	青海15Z2	0.00	0.0000	100.0000
4141	109430	青海15Z3	0.00	0.0000	100.0000	109430	青海15Z3	0.00	0.0000	100.0000
4142	109431	青海15Z4	0.00	0.0000	100.0000	109431	青海15Z4	0.00	0.0000	100.0000
4143	109432	北京15Z1	0.00	0.0000	100.0000	109432	北京15Z1	0.00	0.0000	100.0000
4144	109433	北京15Z2	0.00	0.0000	100.0000	109433	北京15Z2	0.00	0.0000	100.0000
4145	109434	北京15Z3	0.00	0.0000	100.0000	109434	北京15Z3	0.00	0.0000	100.0000
4146	109435	北京15Z4	0.00	0.0000	100.0000	109435	北京15Z4	0.00	0.0000	100.0000
4147	109436	陕西1505	0.00	0.0000	100.0000	109436	陕西1505	0.00	0.0000	100.0000
4148	109437	陕西1506	0.00	0.0000	100.0000	109437	陕西1506	0.00	0.0000	100.0000
4149	109438	陕西1507	0.00	0.0000	100.0000	109438	陕西1507	0.00	0.0000	100.0000
4150	109439	陕西1508	0.00	0.0000	100.0000	109439	陕西1508	0.00	0.0000	100.0000
4151	109440	陕西15Z1	0.00	0.0000	100.0000	109440	陕西15Z1	0.00	0.0000	100.0000
4152	109441	陕西15Z2	0.00	0.0000	100.0000	109441	陕西15Z2	0.00	0.0000	100.0000
4153	109442	陕西15Z3	0.00	0.0000	100.0000	109442	陕西15Z3	0.00	0.0000	100.0000
4154	109443	陕西15Z4	0.00	0.0000	100.0000	109443	陕西15Z4	0.00	0.0000	100.0000
4155	109444	陕西15Z5	0.00	0.0000	100.0000	109444	陕西15Z5	0.00	0.0000	100.0000
4156	109445	陕西15Z6	0.00	0.0000	100.0000	109445	陕西15Z6	0.00	0.0000	100.0000
4157	109446	陕西15Z7	0.00	0.0000	100.0000	109446	陕西15Z7	0.00	0.0000	100.0000
4158	109447	陕西15Z8	0.00	0.0000	100.0000	109447	陕西15Z8	0.00	0.0000	100.0000
4159	109448	河南15Z1	0.00	0.0000	100.0000	109448	河南15Z1	0.00	0.0000	100.0000
4160	109449	河南15Z2	0.00	0.0000	100.0000	109449	河南15Z2	0.00	0.0000	100.0000
4161	109450	河南15Z3	0.00	0.0000	100.0000	109450	河南15Z3	0.00	0.0000	100.0000
4162	109451	河南15Z4	0.00	0.0000	100.0000	109451	河南15Z4	0.00	0.0000	100.0000
4163	109452	河南1505	0.00	0.0000	100.0000	109452	河南1505	0.00	0.0000	100.0000
4164	109453	河南1506	0.00	0.0000	100.0000	109453	河南1506	0.00	0.0000	100.0000
4165	109454	河南1507	0.00	0.0000	100.0000	109454	河南1507	0.00	0.0000	100.0000
4166	109455	河南1508	0.00	0.0000	100.0000	109455	河南1508	0.00	0.0000	100.0000
4167	109456	内蒙1505	0.00	0.0000	100.0000	109456	内蒙1505	0.00	0.0000	100.0000
4168	109457	内蒙1506	0.00	0.0000	100.0000	109457	内蒙1506	0.00	0.0000	100.0000
4169	109458	内蒙1507	0.00	0.0000	100.0000	109458	内蒙1507	0.00	0.0000	100.0000
4170	109459	内蒙1508	0.00	0.0000	100.0000	109459	内蒙1508	0.00	0.0000	100.0000
4171	109460	内蒙15Z1	0.00	0.0000	100.0000	109460	内蒙15Z1	0.00	0.0000	100.0000
4172	109461	内蒙15Z2	0.00	0.0000	100.0000	109461	内蒙15Z2	0.00	0.0000	100.0000
4173	109462	内蒙15Z3	0.00	0.0000	100.0000	109462	内蒙15Z3	0.00	0.0000	100.0000
4174	109463	内蒙15Z4	0.00	0.0000	100.0000	109463	内蒙15Z4	0.00	0.0000	100.0000
4175	109464	宁夏1505	0.00	0.0000	100.0000	109464	宁夏1505	0.00	0.0000	100.0000
4176	109465	宁夏1506	0.00	0.0000	100.0000	109465	宁夏1506	0.00	0.0000	100.0000

(2)各债券成交面值、成交金额及占市场比例(二〇一八年)

BONDS TRADING PAR, VALUE & MARKET SHARE, 2018

百万元人民币, RMB Mil.

名次 Rank	代码 Code	债券名称 Bond	成交面值 Trading Par	占市场 % of Total	累计 %	代码 Code	债券名称 Bond	成交金额 Value	占市场 % of Total	累计 %
4177	109466	宁夏1507	0.00	0.0000	100.0000	109466	宁夏1507	0.00	0.0000	100.0000
4178	109467	宁夏1508	0.00	0.0000	100.0000	109467	宁夏1508	0.00	0.0000	100.0000
4179	109468	江苏1505	0.00	0.0000	100.0000	109468	江苏1505	0.00	0.0000	100.0000
4180	109469	江苏1506	0.00	0.0000	100.0000	109469	江苏1506	0.00	0.0000	100.0000
4181	109470	江苏1507	0.00	0.0000	100.0000	109470	江苏1507	0.00	0.0000	100.0000
4182	109471	江苏1508	0.00	0.0000	100.0000	109471	江苏1508	0.00	0.0000	100.0000
4183	109472	江苏15Z4	0.00	0.0000	100.0000	109472	江苏15Z4	0.00	0.0000	100.0000
4184	109473	江苏15Z5	0.00	0.0000	100.0000	109473	江苏15Z5	0.00	0.0000	100.0000
4185	109474	江苏15Z6	0.00	0.0000	100.0000	109474	江苏15Z6	0.00	0.0000	100.0000
4186	109475	江苏15Z7	0.00	0.0000	100.0000	109475	江苏15Z7	0.00	0.0000	100.0000
4187	109476	山东15Z4	0.00	0.0000	100.0000	109476	山东15Z4	0.00	0.0000	100.0000
4188	109477	山东15Z5	0.00	0.0000	100.0000	109477	山东15Z5	0.00	0.0000	100.0000
4189	109478	山东15Z6	0.00	0.0000	100.0000	109478	山东15Z6	0.00	0.0000	100.0000
4190	109479	山东15Z7	0.00	0.0000	100.0000	109479	山东15Z7	0.00	0.0000	100.0000
4191	109480	山东1509	0.00	0.0000	100.0000	109480	山东1509	0.00	0.0000	100.0000
4192	109481	山东1510	0.00	0.0000	100.0000	109481	山东1510	0.00	0.0000	100.0000
4193	109482	山东1511	0.00	0.0000	100.0000	109482	山东1511	0.00	0.0000	100.0000
4194	109483	山东1512	0.00	0.0000	100.0000	109483	山东1512	0.00	0.0000	100.0000
4195	109484	新疆1513	0.00	0.0000	100.0000	109484	新疆1513	0.00	0.0000	100.0000
4196	109485	新疆1514	0.00	0.0000	100.0000	109485	新疆1514	0.00	0.0000	100.0000
4197	109486	新疆1515	0.00	0.0000	100.0000	109486	新疆1515	0.00	0.0000	100.0000
4198	109487	新疆1516	0.00	0.0000	100.0000	109487	新疆1516	0.00	0.0000	100.0000
4199	109488	新疆15Z9	0.00	0.0000	100.0000	109488	新疆15Z9	0.00	0.0000	100.0000
4200	109489	广西1509	0.00	0.0000	100.0000	109489	广西1509	0.00	0.0000	100.0000
4201	109490	广西1510	0.00	0.0000	100.0000	109490	广西1510	0.00	0.0000	100.0000
4202	109491	广西1511	0.00	0.0000	100.0000	109491	广西1511	0.00	0.0000	100.0000
4203	109492	广西1512	0.00	0.0000	100.0000	109492	广西1512	0.00	0.0000	100.0000
4204	109493	广西15Z3	0.00	0.0000	100.0000	109493	广西15Z3	0.00	0.0000	100.0000
4205	109494	新疆1517	0.00	0.0000	100.0000	109494	新疆1517	0.00	0.0000	100.0000
4206	109495	新疆1518	0.00	0.0000	100.0000	109495	新疆1518	0.00	0.0000	100.0000
4207	109496	新疆1519	0.00	0.0000	100.0000	109496	新疆1519	0.00	0.0000	100.0000
4208	109497	广西15Z4	0.00	0.0000	100.0000	109497	广西15Z4	0.00	0.0000	100.0000
4209	109498	浙江1505	0.00	0.0000	100.0000	109498	浙江1505	0.00	0.0000	100.0000
4210	109499	浙江1506	0.00	0.0000	100.0000	109499	浙江1506	0.00	0.0000	100.0000
4211	109500	浙江1507	0.00	0.0000	100.0000	109500	浙江1507	0.00	0.0000	100.0000
4212	109501	浙江1508	0.00	0.0000	100.0000	109501	浙江1508	0.00	0.0000	100.0000
4213	109502	浙江15Z1	0.00	0.0000	100.0000	109502	浙江15Z1	0.00	0.0000	100.0000
4214	109503	浙江15Z3	0.00	0.0000	100.0000	109503	浙江15Z3	0.00	0.0000	100.0000
4215	109504	浙江15Z4	0.00	0.0000	100.0000	109504	浙江15Z4	0.00	0.0000	100.0000
4216	109505	浙江15Z2	0.00	0.0000	100.0000	109505	浙江15Z2	0.00	0.0000	100.0000
4217	109506	贵州1509	0.00	0.0000	100.0000	109506	贵州1509	0.00	0.0000	100.0000
4218	109507	贵州1510	0.00	0.0000	100.0000	109507	贵州1510	0.00	0.0000	100.0000
4219	109508	贵州1511	0.00	0.0000	100.0000	109508	贵州1511	0.00	0.0000	100.0000
4220	109509	贵州1512	0.00	0.0000	100.0000	109509	贵州1512	0.00	0.0000	100.0000
4221	109510	河北15Z4	0.00	0.0000	100.0000	109510	河北15Z4	0.00	0.0000	100.0000
4222	109511	河北15Z5	0.00	0.0000	100.0000	109511	河北15Z5	0.00	0.0000	100.0000
4223	109512	河北1505	0.00	0.0000	100.0000	109512	河北1505	0.00	0.0000	100.0000
4224	109513	河北1506	0.00	0.0000	100.0000	109513	河北1506	0.00	0.0000	100.0000
4225	109514	河北1507	0.00	0.0000	100.0000	109514	河北1507	0.00	0.0000	100.0000
4226	109515	河北1508	0.00	0.0000	100.0000	109515	河北1508	0.00	0.0000	100.0000
4227	109516	云南1505	0.00	0.0000	100.0000	109516	云南1505	0.00	0.0000	100.0000
4228	109517	云南1506	0.00	0.0000	100.0000	109517	云南1506	0.00	0.0000	100.0000
4229	109518	云南1507	0.00	0.0000	100.0000	109518	云南1507	0.00	0.0000	100.0000
4230	109519	云南1508	0.00	0.0000	100.0000	109519	云南1508	0.00	0.0000	100.0000
4231	109520	云南15Z5	0.00	0.0000	100.0000	109520	云南15Z5	0.00	0.0000	100.0000
4232	109521	云南15Z6	0.00	0.0000	100.0000	109521	云南15Z6	0.00	0.0000	100.0000
4233	109522	云南15Z7	0.00	0.0000	100.0000	109522	云南15Z7	0.00	0.0000	100.0000
4234	109523	云南15Z8	0.00	0.0000	100.0000	109523	云南15Z8	0.00	0.0000	100.0000

(2)各债券成交面值、成交金额及占市场比例(二〇一八年)

BONDS TRADING PAR, VALUE & MARKET SHARE, 2018

百万元人民币, RMB Mil.

名次 Rank	代码 Code	债券名称 Bond	成交面值 Trading Par	占市场 % of Total	累计 %	代码 Code	债券名称 Bond	成交金额 Value	占市场 % of Total	累计 %
4235	109524	福建1509	0.00	0.0000	100.0000	109524	福建1509	0.00	0.0000	100.0000
4236	109525	福建1510	0.00	0.0000	100.0000	109525	福建1510	0.00	0.0000	100.0000
4237	109526	福建1511	0.00	0.0000	100.0000	109526	福建1511	0.00	0.0000	100.0000
4238	109527	福建1512	0.00	0.0000	100.0000	109527	福建1512	0.00	0.0000	100.0000
4239	109528	福建15Z3	0.00	0.0000	100.0000	109528	福建15Z3	0.00	0.0000	100.0000
4240	109529	福建15Z4	0.00	0.0000	100.0000	109529	福建15Z4	0.00	0.0000	100.0000
4241	109530	青海1509	0.00	0.0000	100.0000	109530	青海1509	0.00	0.0000	100.0000
4242	109531	青海1510	0.00	0.0000	100.0000	109531	青海1510	0.00	0.0000	100.0000
4243	109532	青海1511	0.00	0.0000	100.0000	109532	青海1511	0.00	0.0000	100.0000
4244	109533	青海1512	0.00	0.0000	100.0000	109533	青海1512	0.00	0.0000	100.0000
4245	109534	四川1509	0.00	0.0000	100.0000	109534	四川1509	0.00	0.0000	100.0000
4246	109535	四川1510	0.00	0.0000	100.0000	109535	四川1510	0.00	0.0000	100.0000
4247	109536	四川1511	0.00	0.0000	100.0000	109536	四川1511	0.00	0.0000	100.0000
4248	109537	四川1512	0.00	0.0000	100.0000	109537	四川1512	0.00	0.0000	100.0000
4249	109538	广东15Z4	0.00	0.0000	100.0000	109538	广东15Z4	0.00	0.0000	100.0000
4250	109539	广东15Z5	0.00	0.0000	100.0000	109539	广东15Z5	0.00	0.0000	100.0000
4251	109540	广东15Z6	0.00	0.0000	100.0000	109540	广东15Z6	0.00	0.0000	100.0000
4252	109541	广东1509	0.00	0.0000	100.0000	109541	广东1509	0.00	0.0000	100.0000
4253	109542	广东1510	0.00	0.0000	100.0000	109542	广东1510	0.00	0.0000	100.0000
4254	109543	广东1511	0.00	0.0000	100.0000	109543	广东1511	0.00	0.0000	100.0000
4255	109544	广东1512	0.00	0.0000	100.0000	109544	广东1512	0.00	0.0000	100.0000
4256	109545	海南15Z1	0.00	0.0000	100.0000	109545	海南15Z1	0.00	0.0000	100.0000
4257	109546	海南15Z2	0.00	0.0000	100.0000	109546	海南15Z2	0.00	0.0000	100.0000
4258	109547	海南15Z3	0.00	0.0000	100.0000	109547	海南15Z3	0.00	0.0000	100.0000
4259	109548	海南1505	0.00	0.0000	100.0000	109548	海南1505	0.00	0.0000	100.0000
4260	109549	海南1506	0.00	0.0000	100.0000	109549	海南1506	0.00	0.0000	100.0000
4261	109550	海南1507	0.00	0.0000	100.0000	109550	海南1507	0.00	0.0000	100.0000
4262	109551	海南1508	0.00	0.0000	100.0000	109551	海南1508	0.00	0.0000	100.0000
4263	109552	湖北1513	0.00	0.0000	100.0000	109552	湖北1513	0.00	0.0000	100.0000
4264	109553	湖北1514	0.00	0.0000	100.0000	109553	湖北1514	0.00	0.0000	100.0000
4265	109554	湖北1515	0.00	0.0000	100.0000	109554	湖北1515	0.00	0.0000	100.0000
4266	109555	湖北1516	0.00	0.0000	100.0000	109555	湖北1516	0.00	0.0000	100.0000
4267	109556	湖北15Z5	0.00	0.0000	100.0000	109556	湖北15Z5	0.00	0.0000	100.0000
4268	109557	湖北15Z6	0.00	0.0000	100.0000	109557	湖北15Z6	0.00	0.0000	100.0000
4269	109558	湖北15Z7	0.00	0.0000	100.0000	109558	湖北15Z7	0.00	0.0000	100.0000
4270	109559	湖北15Z8	0.00	0.0000	100.0000	109559	湖北15Z8	0.00	0.0000	100.0000
4271	109560	浙江1509	0.00	0.0000	100.0000	109560	浙江1509	0.00	0.0000	100.0000
4272	109561	浙江1510	0.00	0.0000	100.0000	109561	浙江1510	0.00	0.0000	100.0000
4273	109562	浙江1511	0.00	0.0000	100.0000	109562	浙江1511	0.00	0.0000	100.0000
4274	109563	浙江1512	0.00	0.0000	100.0000	109563	浙江1512	0.00	0.0000	100.0000
4275	109564	浙江15Z5	0.00	0.0000	100.0000	109564	浙江15Z5	0.00	0.0000	100.0000
4276	109565	浙江15Z6	0.00	0.0000	100.0000	109565	浙江15Z6	0.00	0.0000	100.0000
4277	109566	浙江15Z7	0.00	0.0000	100.0000	109566	浙江15Z7	0.00	0.0000	100.0000
4278	109567	浙江15Z8	0.00	0.0000	100.0000	109567	浙江15Z8	0.00	0.0000	100.0000
4279	109568	江西15Z1	0.00	0.0000	100.0000	109568	江西15Z1	0.00	0.0000	100.0000
4280	109569	江西15Z2	0.00	0.0000	100.0000	109569	江西15Z2	0.00	0.0000	100.0000
4281	109570	江西15Z3	0.00	0.0000	100.0000	109570	江西15Z3	0.00	0.0000	100.0000
4282	109571	江西15Z4	0.00	0.0000	100.0000	109571	江西15Z4	0.00	0.0000	100.0000
4283	109572	江西1505	0.00	0.0000	100.0000	109572	江西1505	0.00	0.0000	100.0000
4284	109573	江西1506	0.00	0.0000	100.0000	109573	江西1506	0.00	0.0000	100.0000
4285	109574	江西1507	0.00	0.0000	100.0000	109574	江西1507	0.00	0.0000	100.0000
4286	109575	江西1508	0.00	0.0000	100.0000	109575	江西1508	0.00	0.0000	100.0000
4287	109576	江西15Z5	0.00	0.0000	100.0000	109576	江西15Z5	0.00	0.0000	100.0000
4288	109577	江西15Z6	0.00	0.0000	100.0000	109577	江西15Z6	0.00	0.0000	100.0000
4289	109578	江西15Z7	0.00	0.0000	100.0000	109578	江西15Z7	0.00	0.0000	100.0000
4290	109579	江西15Z8	0.00	0.0000	100.0000	109579	江西15Z8	0.00	0.0000	100.0000
4291	109580	甘肃15Z3	0.00	0.0000	100.0000	109580	甘肃15Z3	0.00	0.0000	100.0000
4292	109581	甘肃15Z4	0.00	0.0000	100.0000	109581	甘肃15Z4	0.00	0.0000	100.0000

(2)各债券成交面值、成交金额及占市场比例(二〇一八年)

BONDS TRADING PAR, VALUE & MARKET SHARE, 2018

百万元人民币, RMB Mil.

名次 Rank	代码 Code	债券名称 Bond	成交面值 Trading Par	占市场 % of Total	累计 %	代码 Code	债券名称 Bond	成交金额 Value	占市场 % of Total	累计 %
4293	109582	甘肃1509	0.00	0.0000	100.0000	109582	甘肃1509	0.00	0.0000	100.0000
4294	109583	甘肃1510	0.00	0.0000	100.0000	109583	甘肃1510	0.00	0.0000	100.0000
4295	109584	甘肃1511	0.00	0.0000	100.0000	109584	甘肃1511	0.00	0.0000	100.0000
4296	109585	甘肃1512	0.00	0.0000	100.0000	109585	甘肃1512	0.00	0.0000	100.0000
4297	109586	上海1505	0.00	0.0000	100.0000	109586	上海1505	0.00	0.0000	100.0000
4298	109587	上海1506	0.00	0.0000	100.0000	109587	上海1506	0.00	0.0000	100.0000
4299	109588	上海1507	0.00	0.0000	100.0000	109588	上海1507	0.00	0.0000	100.0000
4300	109589	上海15Z3	0.00	0.0000	100.0000	109589	上海15Z3	0.00	0.0000	100.0000
4301	109590	上海15Z4	0.00	0.0000	100.0000	109590	上海15Z4	0.00	0.0000	100.0000
4302	109591	上海15Z5	0.00	0.0000	100.0000	109591	上海15Z5	0.00	0.0000	100.0000
4303	109592	上海15Z6	0.00	0.0000	100.0000	109592	上海15Z6	0.00	0.0000	100.0000
4304	109593	四川15Z1	0.00	0.0000	100.0000	109593	四川15Z1	0.00	0.0000	100.0000
4305	109594	四川15Z2	0.00	0.0000	100.0000	109594	四川15Z2	0.00	0.0000	100.0000
4306	109595	四川15Z3	0.00	0.0000	100.0000	109595	四川15Z3	0.00	0.0000	100.0000
4307	109596	四川15Z4	0.00	0.0000	100.0000	109596	四川15Z4	0.00	0.0000	100.0000
4308	109597	福建1513	0.00	0.0000	100.0000	109597	福建1513	0.00	0.0000	100.0000
4309	109598	福建1514	0.00	0.0000	100.0000	109598	福建1514	0.00	0.0000	100.0000
4310	109599	福建1515	0.00	0.0000	100.0000	109599	福建1515	0.00	0.0000	100.0000
4311	109600	福建1516	0.00	0.0000	100.0000	109600	福建1516	0.00	0.0000	100.0000
4312	109601	福建15Z5	0.00	0.0000	100.0000	109601	福建15Z5	0.00	0.0000	100.0000
4313	109602	福建15Z6	0.00	0.0000	100.0000	109602	福建15Z6	0.00	0.0000	100.0000
4314	109603	福建15Z7	0.00	0.0000	100.0000	109603	福建15Z7	0.00	0.0000	100.0000
4315	109604	福建15Z8	0.00	0.0000	100.0000	109604	福建15Z8	0.00	0.0000	100.0000
4316	109605	安徽1510	0.00	0.0000	100.0000	109605	安徽1510	0.00	0.0000	100.0000
4317	109606	安徽1511	0.00	0.0000	100.0000	109606	安徽1511	0.00	0.0000	100.0000
4318	109607	安徽1512	0.00	0.0000	100.0000	109607	安徽1512	0.00	0.0000	100.0000
4319	109608	安徽1513	0.00	0.0000	100.0000	109608	安徽1513	0.00	0.0000	100.0000
4320	109609	安徽15Z3	0.00	0.0000	100.0000	109609	安徽15Z3	0.00	0.0000	100.0000
4321	109610	安徽15Z4	0.00	0.0000	100.0000	109610	安徽15Z4	0.00	0.0000	100.0000
4322	109611	宁夏15Z5	0.00	0.0000	100.0000	109611	宁夏15Z5	0.00	0.0000	100.0000
4323	109612	宁夏15Z6	0.00	0.0000	100.0000	109612	宁夏15Z6	0.00	0.0000	100.0000
4324	109613	宁夏1509	0.00	0.0000	100.0000	109613	宁夏1509	0.00	0.0000	100.0000
4325	109614	宁夏1510	0.00	0.0000	100.0000	109614	宁夏1510	0.00	0.0000	100.0000
4326	109615	宁夏1511	0.00	0.0000	100.0000	109615	宁夏1511	0.00	0.0000	100.0000
4327	109616	宁夏1512	0.00	0.0000	100.0000	109616	宁夏1512	0.00	0.0000	100.0000
4328	109617	宁夏15Z1	0.00	0.0000	100.0000	109617	宁夏15Z1	0.00	0.0000	100.0000
4329	109618	宁夏15Z2	0.00	0.0000	100.0000	109618	宁夏15Z2	0.00	0.0000	100.0000
4330	109619	宁夏15Z3	0.00	0.0000	100.0000	109619	宁夏15Z3	0.00	0.0000	100.0000
4331	109620	宁夏15Z4	0.00	0.0000	100.0000	109620	宁夏15Z4	0.00	0.0000	100.0000
4332	109621	天津15Z4	0.00	0.0000	100.0000	109621	天津15Z4	0.00	0.0000	100.0000
4333	109622	天津15Z5	0.00	0.0000	100.0000	109622	天津15Z5	0.00	0.0000	100.0000
4334	109623	天津15Z6	0.00	0.0000	100.0000	109623	天津15Z6	0.00	0.0000	100.0000
4335	109624	天津1509	0.00	0.0000	100.0000	109624	天津1509	0.00	0.0000	100.0000
4336	109625	天津1510	0.00	0.0000	100.0000	109625	天津1510	0.00	0.0000	100.0000
4337	109626	天津1511	0.00	0.0000	100.0000	109626	天津1511	0.00	0.0000	100.0000
4338	109627	天津1512	0.00	0.0000	100.0000	109627	天津1512	0.00	0.0000	100.0000
4339	109628	广东1513	0.00	0.0000	100.0000	109628	广东1513	0.00	0.0000	100.0000
4340	109630	广东1515	0.00	0.0000	100.0000	109630	广东1515	0.00	0.0000	100.0000
4341	109631	广东1516	0.00	0.0000	100.0000	109631	广东1516	0.00	0.0000	100.0000
4342	109632	山西15Z1	0.00	0.0000	100.0000	109632	山西15Z1	0.00	0.0000	100.0000
4343	109633	山西15Z2	0.00	0.0000	100.0000	109633	山西15Z2	0.00	0.0000	100.0000
4344	109634	山西1505	0.00	0.0000	100.0000	109634	山西1505	0.00	0.0000	100.0000
4345	109635	山西1506	0.00	0.0000	100.0000	109635	山西1506	0.00	0.0000	100.0000
4346	109636	山西1507	0.00	0.0000	100.0000	109636	山西1507	0.00	0.0000	100.0000
4347	109637	山西1508	0.00	0.0000	100.0000	109637	山西1508	0.00	0.0000	100.0000
4348	109638	河南1509	0.00	0.0000	100.0000	109638	河南1509	0.00	0.0000	100.0000
4349	109639	河南1510	0.00	0.0000	100.0000	109639	河南1510	0.00	0.0000	100.0000
4350	109640	河南1511	0.00	0.0000	100.0000	109640	河南1511	0.00	0.0000	100.0000

(2)各债券成交面值、成交金额及占市场比例(二〇一八年)

BONDS TRADING PAR, VALUE & MARKET SHARE, 2018

百万元人民币, RMB Mil.

名次 Rank	代码 Code	债券名称 Bond	成交面值 Trading Par	占市场 % of Total	累计 %	代码 Code	债券名称 Bond	成交金额 Value	占市场 % of Total	累计 %
4351	109641	河南1512	0.00	0.0000	100.0000	109641	河南1512	0.00	0.0000	100.0000
4352	109642	河南15Z5	0.00	0.0000	100.0000	109642	河南15Z5	0.00	0.0000	100.0000
4353	109643	河南15Z6	0.00	0.0000	100.0000	109643	河南15Z6	0.00	0.0000	100.0000
4354	109644	河南15Z7	0.00	0.0000	100.0000	109644	河南15Z7	0.00	0.0000	100.0000
4355	109645	河南15Z8	0.00	0.0000	100.0000	109645	河南15Z8	0.00	0.0000	100.0000
4356	109646	云南1509	0.00	0.0000	100.0000	109646	云南1509	0.00	0.0000	100.0000
4357	109647	云南1510	0.00	0.0000	100.0000	109647	云南1510	0.00	0.0000	100.0000
4358	109648	云南1511	0.00	0.0000	100.0000	109648	云南1511	0.00	0.0000	100.0000
4359	109649	云南1512	0.00	0.0000	100.0000	109649	云南1512	0.00	0.0000	100.0000
4360	109650	云南15Z9	0.00	0.0000	100.0000	109650	云南15Z9	0.00	0.0000	100.0000
4361	109651	云南1513	0.00	0.0000	100.0000	109651	云南1513	0.00	0.0000	100.0000
4362	109652	云南1514	0.00	0.0000	100.0000	109652	云南1514	0.00	0.0000	100.0000
4363	109653	云南1515	0.00	0.0000	100.0000	109653	云南1515	0.00	0.0000	100.0000
4364	109654	内蒙15Z5	0.00	0.0000	100.0000	109654	内蒙15Z5	0.00	0.0000	100.0000
4365	109655	内蒙15Z6	0.00	0.0000	100.0000	109655	内蒙15Z6	0.00	0.0000	100.0000
4366	109656	内蒙15Z7	0.00	0.0000	100.0000	109656	内蒙15Z7	0.00	0.0000	100.0000
4367	109657	内蒙15Z8	0.00	0.0000	100.0000	109657	内蒙15Z8	0.00	0.0000	100.0000
4368	109658	内蒙1509	0.00	0.0000	100.0000	109658	内蒙1509	0.00	0.0000	100.0000
4369	109659	内蒙1510	0.00	0.0000	100.0000	109659	内蒙1510	0.00	0.0000	100.0000
4370	109660	内蒙1511	0.00	0.0000	100.0000	109660	内蒙1511	0.00	0.0000	100.0000
4371	109661	内蒙1512	0.00	0.0000	100.0000	109661	内蒙1512	0.00	0.0000	100.0000
4372	109662	厦门1505	0.00	0.0000	100.0000	109662	厦门1505	0.00	0.0000	100.0000
4373	109663	厦门1506	0.00	0.0000	100.0000	109663	厦门1506	0.00	0.0000	100.0000
4374	109664	厦门1507	0.00	0.0000	100.0000	109664	厦门1507	0.00	0.0000	100.0000
4375	109665	厦门1508	0.00	0.0000	100.0000	109665	厦门1508	0.00	0.0000	100.0000
4376	109666	厦门15Z3	0.00	0.0000	100.0000	109666	厦门15Z3	0.00	0.0000	100.0000
4377	109667	厦门15Z4	0.00	0.0000	100.0000	109667	厦门15Z4	0.00	0.0000	100.0000
4378	109668	宁波15Z5	0.00	0.0000	100.0000	109668	宁波15Z5	0.00	0.0000	100.0000
4379	109669	宁波15Z6	0.00	0.0000	100.0000	109669	宁波15Z6	0.00	0.0000	100.0000
4380	109670	宁波15Z7	0.00	0.0000	100.0000	109670	宁波15Z7	0.00	0.0000	100.0000
4381	109671	宁波15Z8	0.00	0.0000	100.0000	109671	宁波15Z8	0.00	0.0000	100.0000
4382	109672	贵州15Z1	0.00	0.0000	100.0000	109672	贵州15Z1	0.00	0.0000	100.0000
4383	109673	贵州15Z2	0.00	0.0000	100.0000	109673	贵州15Z2	0.00	0.0000	100.0000
4384	109674	贵州15Z3	0.00	0.0000	100.0000	109674	贵州15Z3	0.00	0.0000	100.0000
4385	109675	贵州15Z4	0.00	0.0000	100.0000	109675	贵州15Z4	0.00	0.0000	100.0000
4386	109676	江苏1509	0.00	0.0000	100.0000	109676	江苏1509	0.00	0.0000	100.0000
4387	109677	江苏1510	0.00	0.0000	100.0000	109677	江苏1510	0.00	0.0000	100.0000
4388	109678	江苏1511	0.00	0.0000	100.0000	109678	江苏1511	0.00	0.0000	100.0000
4389	109679	江苏1512	0.00	0.0000	100.0000	109679	江苏1512	0.00	0.0000	100.0000
4390	109680	江苏15Z8	0.00	0.0000	100.0000	109680	江苏15Z8	0.00	0.0000	100.0000
4391	109681	江苏15Z9	0.00	0.0000	100.0000	109681	江苏15Z9	0.00	0.0000	100.0000
4392	109682	江苏1513	0.00	0.0000	100.0000	109682	江苏1513	0.00	0.0000	100.0000
4393	109683	江苏1514	0.00	0.0000	100.0000	109683	江苏1514	0.00	0.0000	100.0000
4394	109684	陕西1510	0.00	0.0000	100.0000	109684	陕西1510	0.00	0.0000	100.0000
4395	109685	陕西1511	0.00	0.0000	100.0000	109685	陕西1511	0.00	0.0000	100.0000
4396	109686	陕西1512	0.00	0.0000	100.0000	109686	陕西1512	0.00	0.0000	100.0000
4397	109687	陕西15Z9	0.00	0.0000	100.0000	109687	陕西15Z9	0.00	0.0000	100.0000
4398	109688	陕西1513	0.00	0.0000	100.0000	109688	陕西1513	0.00	0.0000	100.0000
4399	109689	陕西1514	0.00	0.0000	100.0000	109689	陕西1514	0.00	0.0000	100.0000
4400	109690	陕西1515	0.00	0.0000	100.0000	109690	陕西1515	0.00	0.0000	100.0000
4401	109691	陕西1509	0.00	0.0000	100.0000	109691	陕西1509	0.00	0.0000	100.0000
4402	109692	龙江1505	0.00	0.0000	100.0000	109692	龙江1505	0.00	0.0000	100.0000
4403	109693	龙江1506	0.00	0.0000	100.0000	109693	龙江1506	0.00	0.0000	100.0000
4404	109694	龙江1507	0.00	0.0000	100.0000	109694	龙江1507	0.00	0.0000	100.0000
4405	109695	龙江1508	0.00	0.0000	100.0000	109695	龙江1508	0.00	0.0000	100.0000
4406	109696	龙江15Z4	0.00	0.0000	100.0000	109696	龙江15Z4	0.00	0.0000	100.0000
4407	109697	龙江15Z5	0.00	0.0000	100.0000	109697	龙江15Z5	0.00	0.0000	100.0000
4408	109698	宁波1505	0.00	0.0000	100.0000	109698	宁波1505	0.00	0.0000	100.0000

(2)各债券成交面值、成交金额及占市场比例(二〇一八年)

BONDS TRADING PAR, VALUE & MARKET SHARE, 2018

百万元人民币, RMB Mil.

名次 Rank	代码 Code	债券名称 Bond	成交面值 Trading Par	占市场 % of Total	累计 %	代码 Code	债券名称 Bond	成交金额 Value	占市场 % of Total	累计 %
4409	109699	宁波1506	0.00	0.0000	100.0000	109699	宁波1506	0.00	0.0000	100.0000
4410	109700	宁波1507	0.00	0.0000	100.0000	109700	宁波1507	0.00	0.0000	100.0000
4411	109701	宁波1508	0.00	0.0000	100.0000	109701	宁波1508	0.00	0.0000	100.0000
4412	109702	大连15Z5	0.00	0.0000	100.0000	109702	大连15Z5	0.00	0.0000	100.0000
4413	109703	大连15Z6	0.00	0.0000	100.0000	109703	大连15Z6	0.00	0.0000	100.0000
4414	109704	大连15Z7	0.00	0.0000	100.0000	109704	大连15Z7	0.00	0.0000	100.0000
4415	109705	大连15Z8	0.00	0.0000	100.0000	109705	大连15Z8	0.00	0.0000	100.0000
4416	109706	大连1505	0.00	0.0000	100.0000	109706	大连1505	0.00	0.0000	100.0000
4417	109707	大连1506	0.00	0.0000	100.0000	109707	大连1506	0.00	0.0000	100.0000
4418	109708	大连1507	0.00	0.0000	100.0000	109708	大连1507	0.00	0.0000	100.0000
4419	109709	大连1508	0.00	0.0000	100.0000	109709	大连1508	0.00	0.0000	100.0000
4420	109710	吉林1505	0.00	0.0000	100.0000	109710	吉林1505	0.00	0.0000	100.0000
4421	109711	吉林1506	0.00	0.0000	100.0000	109711	吉林1506	0.00	0.0000	100.0000
4422	109712	吉林1507	0.00	0.0000	100.0000	109712	吉林1507	0.00	0.0000	100.0000
4423	109713	吉林1508	0.00	0.0000	100.0000	109713	吉林1508	0.00	0.0000	100.0000
4424	109714	吉林15Z1	0.00	0.0000	100.0000	109714	吉林15Z1	0.00	0.0000	100.0000
4425	109715	吉林15Z2	0.00	0.0000	100.0000	109715	吉林15Z2	0.00	0.0000	100.0000
4426	109716	吉林15Z3	0.00	0.0000	100.0000	109716	吉林15Z3	0.00	0.0000	100.0000
4427	109717	吉林15Z4	0.00	0.0000	100.0000	109717	吉林15Z4	0.00	0.0000	100.0000
4428	109718	北京1505	0.00	0.0000	100.0000	109718	北京1505	0.00	0.0000	100.0000
4429	109719	北京1506	0.00	0.0000	100.0000	109719	北京1506	0.00	0.0000	100.0000
4430	109720	北京1507	0.00	0.0000	100.0000	109720	北京1507	0.00	0.0000	100.0000
4431	109721	北京1508	0.00	0.0000	100.0000	109721	北京1508	0.00	0.0000	100.0000
4432	109722	北京15Z5	0.00	0.0000	100.0000	109722	北京15Z5	0.00	0.0000	100.0000
4433	109723	北京15Z6	0.00	0.0000	100.0000	109723	北京15Z6	0.00	0.0000	100.0000
4434	109724	北京15Z7	0.00	0.0000	100.0000	109724	北京15Z7	0.00	0.0000	100.0000
4435	109725	北京15Z8	0.00	0.0000	100.0000	109725	北京15Z8	0.00	0.0000	100.0000
4436	109726	北京15Z9	0.00	0.0000	100.0000	109726	北京15Z9	0.00	0.0000	100.0000
4437	109727	湖南1505	0.00	0.0000	100.0000	109727	湖南1505	0.00	0.0000	100.0000
4438	109728	湖南1506	0.00	0.0000	100.0000	109728	湖南1506	0.00	0.0000	100.0000
4439	109729	湖南1507	0.00	0.0000	100.0000	109729	湖南1507	0.00	0.0000	100.0000
4440	109730	湖南1508	0.00	0.0000	100.0000	109730	湖南1508	0.00	0.0000	100.0000
4441	109731	上海1508	0.00	0.0000	100.0000	109731	上海1508	0.00	0.0000	100.0000
4442	109732	上海1509	0.00	0.0000	100.0000	109732	上海1509	0.00	0.0000	100.0000
4443	109733	贵州15Z8	0.00	0.0000	100.0000	109733	贵州15Z8	0.00	0.0000	100.0000
4444	109734	贵州15Z5	0.00	0.0000	100.0000	109734	贵州15Z5	0.00	0.0000	100.0000
4445	109735	贵州15Z6	0.00	0.0000	100.0000	109735	贵州15Z6	0.00	0.0000	100.0000
4446	109736	贵州15Z7	0.00	0.0000	100.0000	109736	贵州15Z7	0.00	0.0000	100.0000
4447	109737	贵州1513	0.00	0.0000	100.0000	109737	贵州1513	0.00	0.0000	100.0000
4448	109738	贵州1514	0.00	0.0000	100.0000	109738	贵州1514	0.00	0.0000	100.0000
4449	109739	贵州1515	0.00	0.0000	100.0000	109739	贵州1515	0.00	0.0000	100.0000
4450	109740	贵州1516	0.00	0.0000	100.0000	109740	贵州1516	0.00	0.0000	100.0000
4451	109741	山东1513	0.00	0.0000	100.0000	109741	山东1513	0.00	0.0000	100.0000
4452	109742	山东1514	0.00	0.0000	100.0000	109742	山东1514	0.00	0.0000	100.0000
4453	109743	山东1515	0.00	0.0000	100.0000	109743	山东1515	0.00	0.0000	100.0000
4454	109744	山东1516	0.00	0.0000	100.0000	109744	山东1516	0.00	0.0000	100.0000
4455	109745	浙江1513	0.00	0.0000	100.0000	109745	浙江1513	0.00	0.0000	100.0000
4456	109746	浙江1514	0.00	0.0000	100.0000	109746	浙江1514	0.00	0.0000	100.0000
4457	109747	浙江1515	0.00	0.0000	100.0000	109747	浙江1515	0.00	0.0000	100.0000
4458	109748	浙江1516	0.00	0.0000	100.0000	109748	浙江1516	0.00	0.0000	100.0000
4459	109749	福建1517	0.00	0.0000	100.0000	109749	福建1517	0.00	0.0000	100.0000
4460	109750	福建1518	0.00	0.0000	100.0000	109750	福建1518	0.00	0.0000	100.0000
4461	109751	福建1519	0.00	0.0000	100.0000	109751	福建1519	0.00	0.0000	100.0000
4462	109752	福建1520	0.00	0.0000	100.0000	109752	福建1520	0.00	0.0000	100.0000
4463	109753	福建15Z9	0.00	0.0000	100.0000	109753	福建15Z9	0.00	0.0000	100.0000
4464	109754	福建1521	0.00	0.0000	100.0000	109754	福建1521	0.00	0.0000	100.0000
4465	109755	青岛1509	0.00	0.0000	100.0000	109755	青岛1509	0.00	0.0000	100.0000
4466	109756	青岛1510	0.00	0.0000	100.0000	109756	青岛1510	0.00	0.0000	100.0000

(2)各债券成交面值、成交金额及占市场比例(二〇一八年)

BONDS TRADING PAR, VALUE & MARKET SHARE, 2018

百万元人民币, RMB Mil.

名次 Rank	代码 Code	债券名称 Bond	成交面值 Trading Par	占市场 % of Total	累计 %	代码 Code	债券名称 Bond	成交金额 Value	占市场 % of Total	累计 %
4467	109757	青岛1511	0.00	0.0000	100.0000	109757	青岛1511	0.00	0.0000	100.0000
4468	109758	青岛1512	0.00	0.0000	100.0000	109758	青岛1512	0.00	0.0000	100.0000
4469	109759	内蒙1513	0.00	0.0000	100.0000	109759	内蒙1513	0.00	0.0000	100.0000
4470	109760	内蒙1514	0.00	0.0000	100.0000	109760	内蒙1514	0.00	0.0000	100.0000
4471	109761	内蒙1515	0.00	0.0000	100.0000	109761	内蒙1515	0.00	0.0000	100.0000
4472	109762	内蒙1516	0.00	0.0000	100.0000	109762	内蒙1516	0.00	0.0000	100.0000
4473	109763	内蒙15Z9	0.00	0.0000	100.0000	109763	内蒙15Z9	0.00	0.0000	100.0000
4474	109764	内蒙1517	0.00	0.0000	100.0000	109764	内蒙1517	0.00	0.0000	100.0000
4475	109766	辽宁1510	0.00	0.0000	100.0000	109766	辽宁1510	0.00	0.0000	100.0000
4476	109767	辽宁1511	0.00	0.0000	100.0000	109767	辽宁1511	0.00	0.0000	100.0000
4477	109768	辽宁1512	0.00	0.0000	100.0000	109768	辽宁1512	0.00	0.0000	100.0000
4478	109769	甘肃1513	0.00	0.0000	100.0000	109769	甘肃1513	0.00	0.0000	100.0000
4479	109770	甘肃1514	0.00	0.0000	100.0000	109770	甘肃1514	0.00	0.0000	100.0000
4480	109771	甘肃1515	0.00	0.0000	100.0000	109771	甘肃1515	0.00	0.0000	100.0000
4481	109772	甘肃1516	0.00	0.0000	100.0000	109772	甘肃1516	0.00	0.0000	100.0000
4482	109773	山西1509	0.00	0.0000	100.0000	109773	山西1509	0.00	0.0000	100.0000
4483	109774	山西1510	0.00	0.0000	100.0000	109774	山西1510	0.00	0.0000	100.0000
4484	109775	山西1511	0.00	0.0000	100.0000	109775	山西1511	0.00	0.0000	100.0000
4485	109776	山西1512	0.00	0.0000	100.0000	109776	山西1512	0.00	0.0000	100.0000
4486	109777	贵州1517	0.00	0.0000	100.0000	109777	贵州1517	0.00	0.0000	100.0000
4487	109778	贵州1518	0.00	0.0000	100.0000	109778	贵州1518	0.00	0.0000	100.0000
4488	109779	贵州1519	0.00	0.0000	100.0000	109779	贵州1519	0.00	0.0000	100.0000
4489	109780	贵州1520	0.00	0.0000	100.0000	109780	贵州1520	0.00	0.0000	100.0000
4490	109781	湖北1601	0.00	0.0000	100.0000	109781	湖北1601	0.00	0.0000	100.0000
4491	109782	湖北1602	0.00	0.0000	100.0000	109782	湖北1602	0.00	0.0000	100.0000
4492	109783	湖北1603	0.00	0.0000	100.0000	109783	湖北1603	0.00	0.0000	100.0000
4493	109784	湖北1604	0.00	0.0000	100.0000	109784	湖北1604	0.00	0.0000	100.0000
4494	109785	广东16Z1	0.00	0.0000	100.0000	109785	广东16Z1	0.00	0.0000	100.0000
4495	109786	广东16Z2	0.00	0.0000	100.0000	109786	广东16Z2	0.00	0.0000	100.0000
4496	109787	广东16Z3	0.00	0.0000	100.0000	109787	广东16Z3	0.00	0.0000	100.0000
4497	109788	广东1601	0.00	0.0000	100.0000	109788	广东1601	0.00	0.0000	100.0000
4498	109789	广东1603	0.00	0.0000	100.0000	109789	广东1603	0.00	0.0000	100.0000
4499	109790	广东1604	0.00	0.0000	100.0000	109790	广东1604	0.00	0.0000	100.0000
4500	109791	广东1602	0.00	0.0000	100.0000	109791	广东1602	0.00	0.0000	100.0000
4501	109792	浙江1601	0.00	0.0000	100.0000	109792	浙江1601	0.00	0.0000	100.0000
4502	109793	浙江1602	0.00	0.0000	100.0000	109793	浙江1602	0.00	0.0000	100.0000
4503	109794	浙江1603	0.00	0.0000	100.0000	109794	浙江1603	0.00	0.0000	100.0000
4504	109795	浙江1604	0.00	0.0000	100.0000	109795	浙江1604	0.00	0.0000	100.0000
4505	109796	山东1601	0.00	0.0000	100.0000	109796	山东1601	0.00	0.0000	100.0000
4506	109797	山东1602	0.00	0.0000	100.0000	109797	山东1602	0.00	0.0000	100.0000
4507	109798	山东1603	0.00	0.0000	100.0000	109798	山东1603	0.00	0.0000	100.0000
4508	109799	山东1604	0.00	0.0000	100.0000	109799	山东1604	0.00	0.0000	100.0000
4509	109800	山东16Z1	0.00	0.0000	100.0000	109800	山东16Z1	0.00	0.0000	100.0000
4510	109801	山东16Z2	0.00	0.0000	100.0000	109801	山东16Z2	0.00	0.0000	100.0000
4511	109802	山东16Z3	0.00	0.0000	100.0000	109802	山东16Z3	0.00	0.0000	100.0000
4512	109803	山东16Z4	0.00	0.0000	100.0000	109803	山东16Z4	0.00	0.0000	100.0000
4513	109804	内蒙1601	0.00	0.0000	100.0000	109804	内蒙1601	0.00	0.0000	100.0000
4514	109805	内蒙1602	0.00	0.0000	100.0000	109805	内蒙1602	0.00	0.0000	100.0000
4515	109806	内蒙1603	0.00	0.0000	100.0000	109806	内蒙1603	0.00	0.0000	100.0000
4516	109807	内蒙1604	0.00	0.0000	100.0000	109807	内蒙1604	0.00	0.0000	100.0000
4517	109808	江苏1601	0.00	0.0000	100.0000	109808	江苏1601	0.00	0.0000	100.0000
4518	109809	江苏1602	0.00	0.0000	100.0000	109809	江苏1602	0.00	0.0000	100.0000
4519	109810	江苏1603	0.00	0.0000	100.0000	109810	江苏1603	0.00	0.0000	100.0000
4520	109811	江苏1604	0.00	0.0000	100.0000	109811	江苏1604	0.00	0.0000	100.0000
4521	109812	江苏16Z1	0.00	0.0000	100.0000	109812	江苏16Z1	0.00	0.0000	100.0000
4522	109813	江苏16Z2	0.00	0.0000	100.0000	109813	江苏16Z2	0.00	0.0000	100.0000
4523	109814	江苏16Z3	0.00	0.0000	100.0000	109814	江苏16Z3	0.00	0.0000	100.0000
4524	109815	江苏16Z4	0.00	0.0000	100.0000	109815	江苏16Z4	0.00	0.0000	100.0000

(2)各债券成交面值、成交金额及占市场比例(二〇一八年)

BONDS TRADING PAR,VALUE & MARKET SHARE, 2018

百万元人民币, RMB Mil.

名次 Rank	代码 Code	债券名称 Bond	成交面值 Trading Par	占市场 % of Total	累计 %	代码 Code	债券名称 Bond	成交金额 Value	占市场 % of Total	累计 %
4525	109816	重庆16Z1	0.00	0.0000	100.0000	109816	重庆16Z1	0.00	0.0000	100.0000
4526	109817	重庆16Z2	0.00	0.0000	100.0000	109817	重庆16Z2	0.00	0.0000	100.0000
4527	109818	重庆1601	0.00	0.0000	100.0000	109818	重庆1601	0.00	0.0000	100.0000
4528	109819	重庆1602	0.00	0.0000	100.0000	109819	重庆1602	0.00	0.0000	100.0000
4529	109820	重庆1603	0.00	0.0000	100.0000	109820	重庆1603	0.00	0.0000	100.0000
4530	109821	重庆1604	0.00	0.0000	100.0000	109821	重庆1604	0.00	0.0000	100.0000
4531	109822	天津1601	0.00	0.0000	100.0000	109822	天津1601	0.00	0.0000	100.0000
4532	109823	天津1602	0.00	0.0000	100.0000	109823	天津1602	0.00	0.0000	100.0000
4533	109824	天津16Z1	0.00	0.0000	100.0000	109824	天津16Z1	0.00	0.0000	100.0000
4534	109825	天津16Z2	0.00	0.0000	100.0000	109825	天津16Z2	0.00	0.0000	100.0000
4535	109826	天津16Z3	0.00	0.0000	100.0000	109826	天津16Z3	0.00	0.0000	100.0000
4536	109827	云南1601	0.00	0.0000	100.0000	109827	云南1601	0.00	0.0000	100.0000
4537	109828	云南1602	0.00	0.0000	100.0000	109828	云南1602	0.00	0.0000	100.0000
4538	109829	云南16Z1	0.00	0.0000	100.0000	109829	云南16Z1	0.00	0.0000	100.0000
4539	109830	云南16Z2	0.00	0.0000	100.0000	109830	云南16Z2	0.00	0.0000	100.0000
4540	109831	新疆1601	0.00	0.0000	100.0000	109831	新疆1601	0.00	0.0000	100.0000
4541	109832	新疆1602	0.00	0.0000	100.0000	109832	新疆1602	0.00	0.0000	100.0000
4542	109833	新疆1603	0.00	0.0000	100.0000	109833	新疆1603	0.00	0.0000	100.0000
4543	109834	新疆1604	0.00	0.0000	100.0000	109834	新疆1604	0.00	0.0000	100.0000
4544	109835	宁夏1601	0.00	0.0000	100.0000	109835	宁夏1601	0.00	0.0000	100.0000
4545	109836	宁夏1602	0.00	0.0000	100.0000	109836	宁夏1602	0.00	0.0000	100.0000
4546	109837	宁夏1603	0.00	0.0000	100.0000	109837	宁夏1603	0.00	0.0000	100.0000
4547	109838	江西1601	0.00	0.0000	100.0000	109838	江西1601	0.00	0.0000	100.0000
4548	109839	江西1602	0.00	0.0000	100.0000	109839	江西1602	0.00	0.0000	100.0000
4549	109840	江西1603	0.00	0.0000	100.0000	109840	江西1603	0.00	0.0000	100.0000
4550	109841	江西1604	0.00	0.0000	100.0000	109841	江西1604	0.00	0.0000	100.0000
4551	109842	江西16Z1	0.00	0.0000	100.0000	109842	江西16Z1	0.00	0.0000	100.0000
4552	109843	江西16Z2	0.00	0.0000	100.0000	109843	江西16Z2	0.00	0.0000	100.0000
4553	109844	江西16Z3	0.00	0.0000	100.0000	109844	江西16Z3	0.00	0.0000	100.0000
4554	109845	江西16Z4	0.00	0.0000	100.0000	109845	江西16Z4	0.00	0.0000	100.0000
4555	109846	广西16Z1	0.00	0.0000	100.0000	109846	广西16Z1	0.00	0.0000	100.0000
4556	109847	广西16Z2	0.00	0.0000	100.0000	109847	广西16Z2	0.00	0.0000	100.0000
4557	109848	广西1601	0.00	0.0000	100.0000	109848	广西1601	0.00	0.0000	100.0000
4558	109849	广西1602	0.00	0.0000	100.0000	109849	广西1602	0.00	0.0000	100.0000
4559	109850	广西1603	0.00	0.0000	100.0000	109850	广西1603	0.00	0.0000	100.0000
4560	109851	广西1604	0.00	0.0000	100.0000	109851	广西1604	0.00	0.0000	100.0000
4561	109852	辽宁1601	0.00	0.0000	100.0000	109852	辽宁1601	0.00	0.0000	100.0000
4562	109853	辽宁1602	0.00	0.0000	100.0000	109853	辽宁1602	0.00	0.0000	100.0000
4563	109854	辽宁1603	0.00	0.0000	100.0000	109854	辽宁1603	0.00	0.0000	100.0000
4564	109855	辽宁1604	0.00	0.0000	100.0000	109855	辽宁1604	0.00	0.0000	100.0000
4565	109856	四川1601	0.00	0.0000	100.0000	109856	四川1601	0.00	0.0000	100.0000
4566	109857	四川1602	0.00	0.0000	100.0000	109857	四川1602	0.00	0.0000	100.0000
4567	109858	四川1603	0.00	0.0000	100.0000	109858	四川1603	0.00	0.0000	100.0000
4568	109859	四川1604	0.00	0.0000	100.0000	109859	四川1604	0.00	0.0000	100.0000
4569	109860	宁夏1604	0.00	0.0000	100.0000	109860	宁夏1604	0.00	0.0000	100.0000
4570	109861	安徽1601	0.00	0.0000	100.0000	109861	安徽1601	0.00	0.0000	100.0000
4571	109862	安徽1602	0.00	0.0000	100.0000	109862	安徽1602	0.00	0.0000	100.0000
4572	109863	安徽1603	0.00	0.0000	100.0000	109863	安徽1603	0.00	0.0000	100.0000
4573	109864	安徽1604	0.00	0.0000	100.0000	109864	安徽1604	0.00	0.0000	100.0000
4574	109865	青海1601	0.00	0.0000	100.0000	109865	青海1601	0.00	0.0000	100.0000
4575	109866	青海1602	0.00	0.0000	100.0000	109866	青海1602	0.00	0.0000	100.0000
4576	109867	青海1603	0.00	0.0000	100.0000	109867	青海1603	0.00	0.0000	100.0000
4577	109868	青海1604	0.00	0.0000	100.0000	109868	青海1604	0.00	0.0000	100.0000
4578	109869	广东1605	0.00	0.0000	100.0000	109869	广东1605	0.00	0.0000	100.0000
4579	109870	广东1606	0.00	0.0000	100.0000	109870	广东1606	0.00	0.0000	100.0000
4580	109871	广东1607	0.00	0.0000	100.0000	109871	广东1607	0.00	0.0000	100.0000
4581	109872	广东1608	0.00	0.0000	100.0000	109872	广东1608	0.00	0.0000	100.0000
4582	109873	广东16Z4	0.00	0.0000	100.0000	109873	广东16Z4	0.00	0.0000	100.0000

(2)各债券成交面值、成交金额及占市场比例(二〇一八年)

BONDS TRADING PAR, VALUE & MARKET SHARE, 2018

百万元人民币, RMB Mil.

名次 Rank	代码 Code	债券名称 Bond	成交面值 Trading Par	占市场 % of Total	累计 %	代码 Code	债券名称 Bond	成交金额 Value	占市场 % of Total	累计 %
4583	109874	广东16Z5	0.00	0.0000	100.0000	109874	广东16Z5	0.00	0.0000	100.0000
4584	109875	广东16Z6	0.00	0.0000	100.0000	109875	广东16Z6	0.00	0.0000	100.0000
4585	109876	广西1605	0.00	0.0000	100.0000	109876	广西1605	0.00	0.0000	100.0000
4586	109877	广西1606	0.00	0.0000	100.0000	109877	广西1606	0.00	0.0000	100.0000
4587	109878	广西1607	0.00	0.0000	100.0000	109878	广西1607	0.00	0.0000	100.0000
4588	109879	广西1608	0.00	0.0000	100.0000	109879	广西1608	0.00	0.0000	100.0000
4589	109880	贵州16Z1	0.00	0.0000	100.0000	109880	贵州16Z1	0.00	0.0000	100.0000
4590	109881	贵州16Z2	0.00	0.0000	100.0000	109881	贵州16Z2	0.00	0.0000	100.0000
4591	109882	贵州16Z3	0.00	0.0000	100.0000	109882	贵州16Z3	0.00	0.0000	100.0000
4592	109883	贵州16Z4	0.00	0.0000	100.0000	109883	贵州16Z4	0.00	0.0000	100.0000
4593	109884	贵州1601	0.00	0.0000	100.0000	109884	贵州1601	0.00	0.0000	100.0000
4594	109885	贵州1602	0.00	0.0000	100.0000	109885	贵州1602	0.00	0.0000	100.0000
4595	109886	贵州1603	0.00	0.0000	100.0000	109886	贵州1603	0.00	0.0000	100.0000
4596	109887	贵州1604	0.00	0.0000	100.0000	109887	贵州1604	0.00	0.0000	100.0000
4597	109888	新疆16Z1	0.00	0.0000	100.0000	109888	新疆16Z1	0.00	0.0000	100.0000
4598	109889	新疆16Z2	0.00	0.0000	100.0000	109889	新疆16Z2	0.00	0.0000	100.0000
4599	109890	新疆16Z3	0.00	0.0000	100.0000	109890	新疆16Z3	0.00	0.0000	100.0000
4600	109891	新疆16Z4	0.00	0.0000	100.0000	109891	新疆16Z4	0.00	0.0000	100.0000
4601	109892	新疆1605	0.00	0.0000	100.0000	109892	新疆1605	0.00	0.0000	100.0000
4602	109893	新疆1606	0.00	0.0000	100.0000	109893	新疆1606	0.00	0.0000	100.0000
4603	109894	新疆1607	0.00	0.0000	100.0000	109894	新疆1607	0.00	0.0000	100.0000
4604	109895	新疆1608	0.00	0.0000	100.0000	109895	新疆1608	0.00	0.0000	100.0000
4605	109896	龙江1601	0.00	0.0000	100.0000	109896	龙江1601	0.00	0.0000	100.0000
4606	109897	龙江1602	0.00	0.0000	100.0000	109897	龙江1602	0.00	0.0000	100.0000
4607	109898	龙江1603	0.00	0.0000	100.0000	109898	龙江1603	0.00	0.0000	100.0000
4608	109899	龙江1604	0.00	0.0000	100.0000	109899	龙江1604	0.00	0.0000	100.0000
4609	109900	龙江16Z1	0.00	0.0000	100.0000	109900	龙江16Z1	0.00	0.0000	100.0000
4610	109901	龙江16Z2	0.00	0.0000	100.0000	109901	龙江16Z2	0.00	0.0000	100.0000
4611	109902	龙江16Z3	0.00	0.0000	100.0000	109902	龙江16Z3	0.00	0.0000	100.0000
4612	109903	龙江16Z4	0.00	0.0000	100.0000	109903	龙江16Z4	0.00	0.0000	100.0000
4613	109904	湖南1601	0.00	0.0000	100.0000	109904	湖南1601	0.00	0.0000	100.0000
4614	109905	湖南1602	0.00	0.0000	100.0000	109905	湖南1602	0.00	0.0000	100.0000
4615	109906	河北16Z1	0.00	0.0000	100.0000	109906	河北16Z1	0.00	0.0000	100.0000
4616	109907	河北16Z2	0.00	0.0000	100.0000	109907	河北16Z2	0.00	0.0000	100.0000
4617	109908	河北16Z3	0.00	0.0000	100.0000	109908	河北16Z3	0.00	0.0000	100.0000
4618	109909	河北16Z4	0.00	0.0000	100.0000	109909	河北16Z4	0.00	0.0000	100.0000
4619	109910	河北1601	0.00	0.0000	100.0000	109910	河北1601	0.00	0.0000	100.0000
4620	109911	河北1602	0.00	0.0000	100.0000	109911	河北1602	0.00	0.0000	100.0000
4621	109912	河北1603	0.00	0.0000	100.0000	109912	河北1603	0.00	0.0000	100.0000
4622	109913	河北1604	0.00	0.0000	100.0000	109913	河北1604	0.00	0.0000	100.0000
4623	109914	河南1601	0.00	0.0000	100.0000	109914	河南1601	0.00	0.0000	100.0000
4624	109915	河南1602	0.00	0.0000	100.0000	109915	河南1602	0.00	0.0000	100.0000
4625	109916	河南1603	0.00	0.0000	100.0000	109916	河南1603	0.00	0.0000	100.0000
4626	109917	河南1604	0.00	0.0000	100.0000	109917	河南1604	0.00	0.0000	100.0000
4627	109918	湖北16Z1	0.00	0.0000	100.0000	109918	湖北16Z1	0.00	0.0000	100.0000
4628	109919	湖北16Z2	0.00	0.0000	100.0000	109919	湖北16Z2	0.00	0.0000	100.0000
4629	109920	湖北1605	0.00	0.0000	100.0000	109920	湖北1605	0.00	0.0000	100.0000
4630	109921	湖北1606	0.00	0.0000	100.0000	109921	湖北1606	0.00	0.0000	100.0000
4631	109922	湖北1607	0.00	0.0000	100.0000	109922	湖北1607	0.00	0.0000	100.0000
4632	109923	湖北1608	0.00	0.0000	100.0000	109923	湖北1608	0.00	0.0000	100.0000
4633	109924	甘肃1601	0.00	0.0000	100.0000	109924	甘肃1601	0.00	0.0000	100.0000
4634	109925	甘肃1602	0.00	0.0000	100.0000	109925	甘肃1602	0.00	0.0000	100.0000
4635	109926	甘肃1603	0.00	0.0000	100.0000	109926	甘肃1603	0.00	0.0000	100.0000
4636	109927	甘肃16Z1	0.00	0.0000	100.0000	109927	甘肃16Z1	0.00	0.0000	100.0000
4637	109928	甘肃16Z2	0.00	0.0000	100.0000	109928	甘肃16Z2	0.00	0.0000	100.0000
4638	109929	山西1601	0.00	0.0000	100.0000	109929	山西1601	0.00	0.0000	100.0000
4639	109930	山西1602	0.00	0.0000	100.0000	109930	山西1602	0.00	0.0000	100.0000
4640	109931	山西1603	0.00	0.0000	100.0000	109931	山西1603	0.00	0.0000	100.0000

(2)各债券成交面值、成交金额及占市场比例(二〇一八年)

BONDS TRADING PAR,VALUE & MARKET SHARE, 2018

百万元人民币, RMB Mil.

名次 Rank	代码 Code	债券名称 Bond	成交面值 Trading Par	占市场 % of Total	累计 %	代码 Code	债券名称 Bond	成交金额 Value	占市场 % of Total	累计 %
4641	109932	山西1604	0.00	0.0000	100.0000	109932	山西1604	0.00	0.0000	100.0000
4642	109933	山东1605	0.00	0.0000	100.0000	109933	山东1605	0.00	0.0000	100.0000
4643	109934	山东1606	0.00	0.0000	100.0000	109934	山东1606	0.00	0.0000	100.0000
4644	109935	山东1607	0.00	0.0000	100.0000	109935	山东1607	0.00	0.0000	100.0000
4645	109936	山东1608	0.00	0.0000	100.0000	109936	山东1608	0.00	0.0000	100.0000
4646	109937	陕西1601	0.00	0.0000	100.0000	109937	陕西1601	0.00	0.0000	100.0000
4647	109938	陕西1602	0.00	0.0000	100.0000	109938	陕西1602	0.00	0.0000	100.0000
4648	109939	陕西1603	0.00	0.0000	100.0000	109939	陕西1603	0.00	0.0000	100.0000
4649	109940	陕西1604	0.00	0.0000	100.0000	109940	陕西1604	0.00	0.0000	100.0000
4650	109941	陕西16Z1	0.00	0.0000	100.0000	109941	陕西16Z1	0.00	0.0000	100.0000
4651	109942	陕西16Z2	0.00	0.0000	100.0000	109942	陕西16Z2	0.00	0.0000	100.0000
4652	109943	陕西16Z3	0.00	0.0000	100.0000	109943	陕西16Z3	0.00	0.0000	100.0000
4653	109944	陕西16Z4	0.00	0.0000	100.0000	109944	陕西16Z4	0.00	0.0000	100.0000
4654	109945	湖南1603	0.00	0.0000	100.0000	109945	湖南1603	0.00	0.0000	100.0000
4655	109946	湖南1604	0.00	0.0000	100.0000	109946	湖南1604	0.00	0.0000	100.0000
4656	109947	海南1601	0.00	0.0000	100.0000	109947	海南1601	0.00	0.0000	100.0000
4657	109948	海南1602	0.00	0.0000	100.0000	109948	海南1602	0.00	0.0000	100.0000
4658	109949	海南1603	0.00	0.0000	100.0000	109949	海南1603	0.00	0.0000	100.0000
4659	109950	宁波1601	0.00	0.0000	100.0000	109950	宁波1601	0.00	0.0000	100.0000
4660	109951	宁波1602	0.00	0.0000	100.0000	109951	宁波1602	0.00	0.0000	100.0000
4661	109952	宁波1603	0.00	0.0000	100.0000	109952	宁波1603	0.00	0.0000	100.0000
4662	109953	宁波1604	0.00	0.0000	100.0000	109953	宁波1604	0.00	0.0000	100.0000
4663	109954	宁波16Z1	0.00	0.0000	100.0000	109954	宁波16Z1	0.00	0.0000	100.0000
4664	109955	宁波16Z2	0.00	0.0000	100.0000	109955	宁波16Z2	0.00	0.0000	100.0000
4665	109956	宁波16Z3	0.00	0.0000	100.0000	109956	宁波16Z3	0.00	0.0000	100.0000
4666	109957	宁波16Z4	0.00	0.0000	100.0000	109957	宁波16Z4	0.00	0.0000	100.0000
4667	109958	青岛1601	0.00	0.0000	100.0000	109958	青岛1601	0.00	0.0000	100.0000
4668	109959	青岛1602	0.00	0.0000	100.0000	109959	青岛1602	0.00	0.0000	100.0000
4669	109960	青岛1603	0.00	0.0000	100.0000	109960	青岛1603	0.00	0.0000	100.0000
4670	109961	青岛1604	0.00	0.0000	100.0000	109961	青岛1604	0.00	0.0000	100.0000
4671	109962	青岛16Z1	0.00	0.0000	100.0000	109962	青岛16Z1	0.00	0.0000	100.0000
4672	109963	青岛16Z2	0.00	0.0000	100.0000	109963	青岛16Z2	0.00	0.0000	100.0000
4673	109964	青岛16Z3	0.00	0.0000	100.0000	109964	青岛16Z3	0.00	0.0000	100.0000
4674	109965	四川16Z1	0.00	0.0000	100.0000	109965	四川16Z1	0.00	0.0000	100.0000
4675	109966	四川16Z2	0.00	0.0000	100.0000	109966	四川16Z2	0.00	0.0000	100.0000
4676	109967	四川16Z3	0.00	0.0000	100.0000	109967	四川16Z3	0.00	0.0000	100.0000
4677	109968	四川16Z4	0.00	0.0000	100.0000	109968	四川16Z4	0.00	0.0000	100.0000
4678	109969	四川1605	0.00	0.0000	100.0000	109969	四川1605	0.00	0.0000	100.0000
4679	109970	四川1606	0.00	0.0000	100.0000	109970	四川1606	0.00	0.0000	100.0000
4680	109971	四川1607	0.00	0.0000	100.0000	109971	四川1607	0.00	0.0000	100.0000
4681	109972	四川1608	0.00	0.0000	100.0000	109972	四川1608	0.00	0.0000	100.0000
4682	109973	宁夏16Z1	0.00	0.0000	100.0000	109973	宁夏16Z1	0.00	0.0000	100.0000
4683	109974	宁夏16Z2	0.00	0.0000	100.0000	109974	宁夏16Z2	0.00	0.0000	100.0000
4684	109975	宁夏16Z3	0.00	0.0000	100.0000	109975	宁夏16Z3	0.00	0.0000	100.0000
4685	109976	宁夏16Z4	0.00	0.0000	100.0000	109976	宁夏16Z4	0.00	0.0000	100.0000
4686	109977	辽宁16Z1	0.00	0.0000	100.0000	109977	辽宁16Z1	0.00	0.0000	100.0000
4687	109978	辽宁16Z2	0.00	0.0000	100.0000	109978	辽宁16Z2	0.00	0.0000	100.0000
4688	109979	辽宁16Z3	0.00	0.0000	100.0000	109979	辽宁16Z3	0.00	0.0000	100.0000
4689	109980	辽宁16Z4	0.00	0.0000	100.0000	109980	辽宁16Z4	0.00	0.0000	100.0000
4690	109981	云南16Z3	0.00	0.0000	100.0000	109981	云南16Z3	0.00	0.0000	100.0000
4691	109982	云南16Z4	0.00	0.0000	100.0000	109982	云南16Z4	0.00	0.0000	100.0000
4692	109983	云南1603	0.00	0.0000	100.0000	109983	云南1603	0.00	0.0000	100.0000
4693	109984	云南1604	0.00	0.0000	100.0000	109984	云南1604	0.00	0.0000	100.0000
4694	109985	陕西1605	0.00	0.0000	100.0000	109985	陕西1605	0.00	0.0000	100.0000
4695	109986	陕西1606	0.00	0.0000	100.0000	109986	陕西1606	0.00	0.0000	100.0000
4696	109987	陕西1607	0.00	0.0000	100.0000	109987	陕西1607	0.00	0.0000	100.0000
4697	109988	陕西1608	0.00	0.0000	100.0000	109988	陕西1608	0.00	0.0000	100.0000
4698	109989	陕西16Z5	0.00	0.0000	100.0000	109989	陕西16Z5	0.00	0.0000	100.0000

(2)各债券成交面值、成交金额及占市场比例(二〇一八年)

BONDS TRADING PAR, VALUE & MARKET SHARE, 2018

百万元人民币, RMB Mil.

名次 Rank	代码 Code	债券名称 Bond	成交面值 Trading Par	占市场 % of Total	累计 %	代码 Code	债券名称 Bond	成交金额 Value	占市场 % of Total	累计 %
4699	109990	陕西16Z6	0.00	0.0000	100.0000	109990	陕西16Z6	0.00	0.0000	100.0000
4700	109991	陕西16Z7	0.00	0.0000	100.0000	109991	陕西16Z7	0.00	0.0000	100.0000
4701	109992	陕西16Z8	0.00	0.0000	100.0000	109992	陕西16Z8	0.00	0.0000	100.0000
4702	109993	陕西16Z9	0.00	0.0000	100.0000	109993	陕西16Z9	0.00	0.0000	100.0000
4703	109994	陕西1609	0.00	0.0000	100.0000	109994	陕西1609	0.00	0.0000	100.0000
4704	109995	陕西1610	0.00	0.0000	100.0000	109995	陕西1610	0.00	0.0000	100.0000
4705	109996	陕西1611	0.00	0.0000	100.0000	109996	陕西1611	0.00	0.0000	100.0000
4706	109997	青海1605	0.00	0.0000	100.0000	109997	青海1605	0.00	0.0000	100.0000
4707	109998	青海1606	0.00	0.0000	100.0000	109998	青海1606	0.00	0.0000	100.0000
4708	109999	青海1607	0.00	0.0000	100.0000	109999	青海1607	0.00	0.0000	100.0000
4709	111068	16清新G1	0.00	0.0000	100.0000	111068	16清新G1	0.00	0.0000	100.0000
4710	111072	18美尚01	0.00	0.0000	100.0000	111072	18美尚01	0.00	0.0000	100.0000
4711	111073	18投控01	0.00	0.0000	100.0000	111073	18投控01	0.00	0.0000	100.0000
4712	111074	18投控02	0.00	0.0000	100.0000	111074	18投控02	0.00	0.0000	100.0000
4713	111902	铁道1818	0.00	0.0000	100.0000	111902	铁道1818	0.00	0.0000	100.0000
4714	111905	铁道1821	0.00	0.0000	100.0000	111905	铁道1821	0.00	0.0000	100.0000
4715	111906	铁道1822	0.00	0.0000	100.0000	111906	铁道1822	0.00	0.0000	100.0000
4716	111907	铁道1823	0.00	0.0000	100.0000	111907	铁道1823	0.00	0.0000	100.0000
4717	111908	铁道1824	0.00	0.0000	100.0000	111908	铁道1824	0.00	0.0000	100.0000
4718	112136	12勤上01	0.00	0.0000	100.0000	112136	12勤上01	0.00	0.0000	100.0000
4719	112182	13广发02	0.00	0.0000	100.0000	112182	13广发02	0.00	0.0000	100.0000
4720	112183	13广发03	0.00	0.0000	100.0000	112183	13广发03	0.00	0.0000	100.0000
4721	112184	13嘉寓债	0.00	0.0000	100.0000	112184	13嘉寓债	0.00	0.0000	100.0000
4722	112195	13东北02	0.00	0.0000	100.0000	112195	13东北02	0.00	0.0000	100.0000
4723	112234	14中弘债	0.00	0.0000	100.0000	112234	14中弘债	0.00	0.0000	100.0000
4724	112239	15沃尔债	0.00	0.0000	100.0000	112239	15沃尔债	0.00	0.0000	100.0000
4725	112248	15翰宇01	0.00	0.0000	100.0000	112248	15翰宇01	0.00	0.0000	100.0000
4726	112302	15东网债	0.00	0.0000	100.0000	112302	15东网债	0.00	0.0000	100.0000
4727	112305	15长影02	0.00	0.0000	100.0000	112305	15长影02	0.00	0.0000	100.0000
4728	112379	16新国都	0.00	0.0000	100.0000	112379	16新国都	0.00	0.0000	100.0000
4729	112395	16泰禾03	0.00	0.0000	100.0000	112395	16泰禾03	0.00	0.0000	100.0000
4730	112400	16中南债	0.00	0.0000	100.0000	112400	16中南债	0.00	0.0000	100.0000
4731	112401	16新野02	0.00	0.0000	100.0000	112401	16新野02	0.00	0.0000	100.0000
4732	112406	16力合债	0.00	0.0000	100.0000	112406	16力合债	0.00	0.0000	100.0000
4733	112486	16远大01	0.00	0.0000	100.0000	112486	16远大01	0.00	0.0000	100.0000
4734	112505	17金洲01	0.00	0.0000	100.0000	112505	17金洲01	0.00	0.0000	100.0000
4735	112522	17阳普S1	0.00	0.0000	100.0000	112522	17阳普S1	0.00	0.0000	100.0000
4736	112560	17国水01	0.00	0.0000	100.0000	112560	17国水01	0.00	0.0000	100.0000
4737	112563	17招路02	0.00	0.0000	100.0000	112563	17招路02	0.00	0.0000	100.0000
4738	112564	17广业01	0.00	0.0000	100.0000	112564	17广业01	0.00	0.0000	100.0000
4739	112582	17深爱债	0.00	0.0000	100.0000	112582	17深爱债	0.00	0.0000	100.0000
4740	112591	17牡资02	0.00	0.0000	100.0000	112591	17牡资02	0.00	0.0000	100.0000
4741	112600	17巴安债	0.00	0.0000	100.0000	112600	17巴安债	0.00	0.0000	100.0000
4742	112625	17信邦01	0.00	0.0000	100.0000	112625	17信邦01	0.00	0.0000	100.0000
4743	112627	17创投S1	0.00	0.0000	100.0000	112627	17创投S1	0.00	0.0000	100.0000
4744	112628	17拓日债	0.00	0.0000	100.0000	112628	17拓日债	0.00	0.0000	100.0000
4745	112631	18英唐01	0.00	0.0000	100.0000	112631	18英唐01	0.00	0.0000	100.0000
4746	112636	18国际P1	0.00	0.0000	100.0000	112636	18国际P1	0.00	0.0000	100.0000
4747	112637	18华联01	0.00	0.0000	100.0000	112637	18华联01	0.00	0.0000	100.0000
4748	112640	18万维S1	0.00	0.0000	100.0000	112640	18万维S1	0.00	0.0000	100.0000
4749	112641	18晨债01	0.00	0.0000	100.0000	112641	18晨债01	0.00	0.0000	100.0000
4750	112652	18奥飞01	0.00	0.0000	100.0000	112652	18奥飞01	0.00	0.0000	100.0000
4751	112654	18新泰01	0.00	0.0000	100.0000	112654	18新泰01	0.00	0.0000	100.0000
4752	112671	18九州01	0.00	0.0000	100.0000	112671	18九州01	0.00	0.0000	100.0000
4753	112673	18华明01	0.00	0.0000	100.0000	112673	18华明01	0.00	0.0000	100.0000
4754	112684	18联创债	0.00	0.0000	100.0000	112684	18联创债	0.00	0.0000	100.0000
4755	112686	18万维S2	0.00	0.0000	100.0000	112686	18万维S2	0.00	0.0000	100.0000
4756	112691	18爱康01	0.00	0.0000	100.0000	112691	18爱康01	0.00	0.0000	100.0000

(2)各债券成交面值、成交金额及占市场比例(二〇一八年)

BONDS TRADING PAR, VALUE & MARKET SHARE, 2018

百万元人民币, RMB Mil.

名次 Rank	代码 Code	债券名称 Bond	成交面值 Trading Par	占市场 % of Total	累计 %	代码 Code	债券名称 Bond	成交金额 Value	占市场 % of Total	累计 %
4757	112705	18东林01	0.00	0.0000	100.0000	112705	18东林01	0.00	0.0000	100.0000
4758	112714	18英唐02	0.00	0.0000	100.0000	112714	18英唐02	0.00	0.0000	100.0000
4759	112720	18信产债	0.00	0.0000	100.0000	112720	18信产债	0.00	0.0000	100.0000
4760	112722	18通裕01	0.00	0.0000	100.0000	112722	18通裕01	0.00	0.0000	100.0000
4761	112726	18木森01	0.00	0.0000	100.0000	112726	18木森01	0.00	0.0000	100.0000
4762	112745	18英唐03	0.00	0.0000	100.0000	112745	18英唐03	0.00	0.0000	100.0000
4763	112753	18牡资01	0.00	0.0000	100.0000	112753	18牡资01	0.00	0.0000	100.0000
4764	112761	18物美02	0.00	0.0000	100.0000	112761	18物美02	0.00	0.0000	100.0000
4765	112766	18远致01	0.00	0.0000	100.0000	112766	18远致01	0.00	0.0000	100.0000
4766	112771	18渤金03	0.00	0.0000	100.0000	112771	18渤金03	0.00	0.0000	100.0000
4767	112775	18华股01	0.00	0.0000	100.0000	112775	18华股01	0.00	0.0000	100.0000
4768	112792	18海能01	0.00	0.0000	100.0000	112792	18海能01	0.00	0.0000	100.0000
4769	112794	18厦港02	0.00	0.0000	100.0000	112794	18厦港02	0.00	0.0000	100.0000
4770	112801	18龙控05	0.00	0.0000	100.0000	112801	18龙控05	0.00	0.0000	100.0000
4771	112822	18南集01	0.00	0.0000	100.0000	112822	18南集01	0.00	0.0000	100.0000
4772	114001	16嘉创01	0.00	0.0000	100.0000	114001	16嘉创01	0.00	0.0000	100.0000
4773	114002	16镇远债	0.00	0.0000	100.0000	114002	16镇远债	0.00	0.0000	100.0000
4774	114006	16阳谷债	0.00	0.0000	100.0000	114006	16阳谷债	0.00	0.0000	100.0000
4775	114008	16省房01	0.00	0.0000	100.0000	114008	16省房01	0.00	0.0000	100.0000
4776	114010	16华源01	0.00	0.0000	100.0000	114010	16华源01	0.00	0.0000	100.0000
4777	114033	16蔡生01	0.00	0.0000	100.0000	114033	16蔡生01	0.00	0.0000	100.0000
4778	114037	16广田03	0.00	0.0000	100.0000	114037	16广田03	0.00	0.0000	100.0000
4779	114042	16传视S1	0.00	0.0000	100.0000	114042	16传视S1	0.00	0.0000	100.0000
4780	114055	16华电债	0.00	0.0000	100.0000	114055	16华电债	0.00	0.0000	100.0000
4781	114058	16广发08	0.00	0.0000	100.0000	114058	16广发08	0.00	0.0000	100.0000
4782	114060	16交运02	0.00	0.0000	100.0000	114060	16交运02	0.00	0.0000	100.0000
4783	114066	16舟蓬01	0.00	0.0000	100.0000	114066	16舟蓬01	0.00	0.0000	100.0000
4784	114073	16安信债	0.00	0.0000	100.0000	114073	16安信债	0.00	0.0000	100.0000
4785	114076	16海发01	0.00	0.0000	100.0000	114076	16海发01	0.00	0.0000	100.0000
4786	114077	16陕旅02	0.00	0.0000	100.0000	114077	16陕旅02	0.00	0.0000	100.0000
4787	114079	16国盛控	0.00	0.0000	100.0000	114079	16国盛控	0.00	0.0000	100.0000
4788	114083	16正威01	0.00	0.0000	100.0000	114083	16正威01	0.00	0.0000	100.0000
4789	114085	16淮水07	0.00	0.0000	100.0000	114085	16淮水07	0.00	0.0000	100.0000
4790	114086	16海空04	0.00	0.0000	100.0000	114086	16海空04	0.00	0.0000	100.0000
4791	114088	16协能03	0.00	0.0000	100.0000	114088	16协能03	0.00	0.0000	100.0000
4792	114093	16昆钢债	0.00	0.0000	100.0000	114093	16昆钢债	0.00	0.0000	100.0000
4793	114095	16泰丰债	0.00	0.0000	100.0000	114095	16泰丰债	0.00	0.0000	100.0000
4794	114097	17中环01	0.00	0.0000	100.0000	114097	17中环01	0.00	0.0000	100.0000
4795	114099	17晨控01	0.00	0.0000	100.0000	114099	17晨控01	0.00	0.0000	100.0000
4796	114105	17科创01	0.00	0.0000	100.0000	114105	17科创01	0.00	0.0000	100.0000
4797	114111	17新筑01	0.00	0.0000	100.0000	114111	17新筑01	0.00	0.0000	100.0000
4798	114112	17长城债	0.00	0.0000	100.0000	114112	17长城债	0.00	0.0000	100.0000
4799	114113	17和佳02	0.00	0.0000	100.0000	114113	17和佳02	0.00	0.0000	100.0000
4800	114114	17金一01	0.00	0.0000	100.0000	114114	17金一01	0.00	0.0000	100.0000
4801	114115	17奥马01	0.00	0.0000	100.0000	114115	17奥马01	0.00	0.0000	100.0000
4802	114118	17康盛01	0.00	0.0000	100.0000	114118	17康盛01	0.00	0.0000	100.0000
4803	114120	17新密01	0.00	0.0000	100.0000	114120	17新密01	0.00	0.0000	100.0000
4804	114124	17安信01	0.00	0.0000	100.0000	114124	17安信01	0.00	0.0000	100.0000
4805	114125	17陕旅01	0.00	0.0000	100.0000	114125	17陕旅01	0.00	0.0000	100.0000
4806	114127	17长交01	0.00	0.0000	100.0000	114127	17长交01	0.00	0.0000	100.0000
4807	114128	17省房债	0.00	0.0000	100.0000	114128	17省房债	0.00	0.0000	100.0000
4808	114130	17天宝01	0.00	0.0000	100.0000	114130	17天宝01	0.00	0.0000	100.0000
4809	114133	17奥马02	0.00	0.0000	100.0000	114133	17奥马02	0.00	0.0000	100.0000
4810	114135	17简阳02	0.00	0.0000	100.0000	114135	17简阳02	0.00	0.0000	100.0000
4811	114137	17云水01	0.00	0.0000	100.0000	114137	17云水01	0.00	0.0000	100.0000
4812	114139	17紫光03	0.00	0.0000	100.0000	114139	17紫光03	0.00	0.0000	100.0000
4813	114144	17丰盛01	0.00	0.0000	100.0000	114144	17丰盛01	0.00	0.0000	100.0000
4814	114145	17骏马01	0.00	0.0000	100.0000	114145	17骏马01	0.00	0.0000	100.0000

(2)各债券成交面值、成交金额及占市场比例(二〇一八年)

BONDS TRADING PAR, VALUE & MARKET SHARE, 2018

百万元人民币, RMB Mil.

名次 Rank	代码 Code	债券名称 Bond	成交面值 Trading Par	占市场 % of Total	累计 %	代码 Code	债券名称 Bond	成交金额 Value	占市场 % of Total	累计 %
4815	114151	17晓程01	0.00	0.0000	100.0000	114151	17晓程01	0.00	0.0000	100.0000
4816	114154	17大厂01	0.00	0.0000	100.0000	114154	17大厂01	0.00	0.0000	100.0000
4817	114156	17跨境01	0.00	0.0000	100.0000	114156	17跨境01	0.00	0.0000	100.0000
4818	114160	17莱蒙02	0.00	0.0000	100.0000	114160	17莱蒙02	0.00	0.0000	100.0000
4819	114172	17金一03	0.00	0.0000	100.0000	114172	17金一03	0.00	0.0000	100.0000
4820	114173	17常德01	0.00	0.0000	100.0000	114173	17常德01	0.00	0.0000	100.0000
4821	114174	17云水02	0.00	0.0000	100.0000	114174	17云水02	0.00	0.0000	100.0000
4822	114175	17山重01	0.00	0.0000	100.0000	114175	17山重01	0.00	0.0000	100.0000
4823	114178	17丰盛02	0.00	0.0000	100.0000	114178	17丰盛02	0.00	0.0000	100.0000
4824	114182	17安控01	0.00	0.0000	100.0000	114182	17安控01	0.00	0.0000	100.0000
4825	114184	17齐悦01	0.00	0.0000	100.0000	114184	17齐悦01	0.00	0.0000	100.0000
4826	114214	17广发04	0.00	0.0000	100.0000	114214	17广发04	0.00	0.0000	100.0000
4827	114216	17海印01	0.00	0.0000	100.0000	114216	17海印01	0.00	0.0000	100.0000
4828	114222	17华英01	0.00	0.0000	100.0000	114222	17华英01	0.00	0.0000	100.0000
4829	114223	17华英02	0.00	0.0000	100.0000	114223	17华英02	0.00	0.0000	100.0000
4830	114226	17明城01	0.00	0.0000	100.0000	114226	17明城01	0.00	0.0000	100.0000
4831	114235	17广发05	0.00	0.0000	100.0000	114235	17广发05	0.00	0.0000	100.0000
4832	114237	17山重02	0.00	0.0000	100.0000	114237	17山重02	0.00	0.0000	100.0000
4833	114246	17动迁02	0.00	0.0000	100.0000	114246	17动迁02	0.00	0.0000	100.0000
4834	114248	17国信05	0.00	0.0000	100.0000	114248	17国信05	0.00	0.0000	100.0000
4835	114250	17骏马02	0.00	0.0000	100.0000	114250	17骏马02	0.00	0.0000	100.0000
4836	114251	17诚志债	0.00	0.0000	100.0000	114251	17诚志债	0.00	0.0000	100.0000
4837	114252	17索菱债	0.00	0.0000	100.0000	114252	17索菱债	0.00	0.0000	100.0000
4838	114253	17丰盛03	0.00	0.0000	100.0000	114253	17丰盛03	0.00	0.0000	100.0000
4839	114255	17骏马03	0.00	0.0000	100.0000	114255	17骏马03	0.00	0.0000	100.0000
4840	114258	17彩生01	0.00	0.0000	100.0000	114258	17彩生01	0.00	0.0000	100.0000
4841	114263	17蚌资02	0.00	0.0000	100.0000	114263	17蚌资02	0.00	0.0000	100.0000
4842	114267	17国信06	0.00	0.0000	100.0000	114267	17国信06	0.00	0.0000	100.0000
4843	114276	17南糖债	0.00	0.0000	100.0000	114276	17南糖债	0.00	0.0000	100.0000
4844	114279	17跨境02	0.00	0.0000	100.0000	114279	17跨境02	0.00	0.0000	100.0000
4845	114281	17新野03	0.00	0.0000	100.0000	114281	17新野03	0.00	0.0000	100.0000
4846	114283	17科恒01	0.00	0.0000	100.0000	114283	17科恒01	0.00	0.0000	100.0000
4847	114284	17南糖02	0.00	0.0000	100.0000	114284	17南糖02	0.00	0.0000	100.0000
4848	114286	17华谊01	0.00	0.0000	100.0000	114286	17华谊01	0.00	0.0000	100.0000
4849	114287	17苏冶S1	0.00	0.0000	100.0000	114287	17苏冶S1	0.00	0.0000	100.0000
4850	114295	18山重01	0.00	0.0000	100.0000	114295	18山重01	0.00	0.0000	100.0000
4851	114296	18冀峰01	0.00	0.0000	100.0000	114296	18冀峰01	0.00	0.0000	100.0000
4852	114298	18蒙资01	0.00	0.0000	100.0000	114298	18蒙资01	0.00	0.0000	100.0000
4853	114303	18广赛S1	0.00	0.0000	100.0000	114303	18广赛S1	0.00	0.0000	100.0000
4854	114308	18唐德01	0.00	0.0000	100.0000	114308	18唐德01	0.00	0.0000	100.0000
4855	114311	18连农01	0.00	0.0000	100.0000	114311	18连农01	0.00	0.0000	100.0000
4856	114315	18鲁金01	0.00	0.0000	100.0000	114315	18鲁金01	0.00	0.0000	100.0000
4857	114320	18连农02	0.00	0.0000	100.0000	114320	18连农02	0.00	0.0000	100.0000
4858	114322	18柳工01	0.00	0.0000	100.0000	114322	18柳工01	0.00	0.0000	100.0000
4859	114323	18津金02	0.00	0.0000	100.0000	114323	18津金02	0.00	0.0000	100.0000
4860	114325	18蚌资债	0.00	0.0000	100.0000	114325	18蚌资债	0.00	0.0000	100.0000
4861	114326	18夷陵01	0.00	0.0000	100.0000	114326	18夷陵01	0.00	0.0000	100.0000
4862	114330	18连农03	0.00	0.0000	100.0000	114330	18连农03	0.00	0.0000	100.0000
4863	114331	18金马01	0.00	0.0000	100.0000	114331	18金马01	0.00	0.0000	100.0000
4864	114334	18北讯03	0.00	0.0000	100.0000	114334	18北讯03	0.00	0.0000	100.0000
4865	114336	18蓝焰01	0.00	0.0000	100.0000	114336	18蓝焰01	0.00	0.0000	100.0000
4866	114342	18绵科发	0.00	0.0000	100.0000	114342	18绵科发	0.00	0.0000	100.0000
4867	114346	18津金04	0.00	0.0000	100.0000	114346	18津金04	0.00	0.0000	100.0000
4868	114347	18东集03	0.00	0.0000	100.0000	114347	18东集03	0.00	0.0000	100.0000
4869	114350	18华讯02	0.00	0.0000	100.0000	114350	18华讯02	0.00	0.0000	100.0000
4870	114352	18美兰S1	0.00	0.0000	100.0000	114352	18美兰S1	0.00	0.0000	100.0000
4871	114353	18海王01	0.00	0.0000	100.0000	114353	18海王01	0.00	0.0000	100.0000
4872	114354	18北讯04	0.00	0.0000	100.0000	114354	18北讯04	0.00	0.0000	100.0000

(2)各债券成交面值、成交金额及占市场比例(二〇一八年)

BONDS TRADING PAR, VALUE & MARKET SHARE, 2018

百万元人民币, RMB Mil.

名次 Rank	代码 Code	债券名称 Bond	成交面值 Trading Par	占市场 % of Total	累计 %	代码 Code	债券名称 Bond	成交金额 Value	占市场 % of Total	累计 %
4873	114355	18柳工02	0.00	0.0000	100.0000	114355	18柳工02	0.00	0.0000	100.0000
4874	114356	18榕建01	0.00	0.0000	100.0000	114356	18榕建01	0.00	0.0000	100.0000
4875	114358	18国元03	0.00	0.0000	100.0000	114358	18国元03	0.00	0.0000	100.0000
4876	114359	18诚志债	0.00	0.0000	100.0000	114359	18诚志债	0.00	0.0000	100.0000
4877	114360	18榕建02	0.00	0.0000	100.0000	114360	18榕建02	0.00	0.0000	100.0000
4878	114361	18天原01	0.00	0.0000	100.0000	114361	18天原01	0.00	0.0000	100.0000
4879	114372	18海控01	0.00	0.0000	100.0000	114372	18海控01	0.00	0.0000	100.0000
4880	114375	18黔江G1	0.00	0.0000	100.0000	114375	18黔江G1	0.00	0.0000	100.0000
4881	114376	18海控02	0.00	0.0000	100.0000	114376	18海控02	0.00	0.0000	100.0000
4882	114377	18苏电01	0.00	0.0000	100.0000	114377	18苏电01	0.00	0.0000	100.0000
4883	114384	18基石S1	0.00	0.0000	100.0000	114384	18基石S1	0.00	0.0000	100.0000
4884	114389	18碧桂01	0.00	0.0000	100.0000	114389	18碧桂01	0.00	0.0000	100.0000
4885	114390	18申证01	0.00	0.0000	100.0000	114390	18申证01	0.00	0.0000	100.0000
4886	114393	18信投S1	0.00	0.0000	100.0000	114393	18信投S1	0.00	0.0000	100.0000
4887	114402	18昆钢02	0.00	0.0000	100.0000	114402	18昆钢02	0.00	0.0000	100.0000
4888	114406	18申证02	0.00	0.0000	100.0000	114406	18申证02	0.00	0.0000	100.0000
4889	117018	16星星01	0.00	0.0000	100.0000	117018	16星星01	0.00	0.0000	100.0000
4890	117025	16万泽01	0.00	0.0000	100.0000	117025	16万泽01	0.00	0.0000	100.0000
4891	117027	16配投02	0.00	0.0000	100.0000	117027	16配投02	0.00	0.0000	100.0000
4892	117034	16配投03	0.00	0.0000	100.0000	117034	16配投03	0.00	0.0000	100.0000
4893	117039	16飞投01	0.00	0.0000	100.0000	117039	16飞投01	0.00	0.0000	100.0000
4894	117043	16飞投02	0.00	0.0000	100.0000	117043	16飞投02	0.00	0.0000	100.0000
4895	117044	16飞投03	0.00	0.0000	100.0000	117044	16飞投03	0.00	0.0000	100.0000
4896	117053	16澳洋E1	0.00	0.0000	100.0000	117053	16澳洋E1	0.00	0.0000	100.0000
4897	117056	16飞投E4	0.00	0.0000	100.0000	117056	16飞投E4	0.00	0.0000	100.0000
4898	117061	16宏氏E1	0.00	0.0000	100.0000	117061	16宏氏E1	0.00	0.0000	100.0000
4899	117062	16彩虹E1	0.00	0.0000	100.0000	117062	16彩虹E1	0.00	0.0000	100.0000
4900	117066	16银河E1	0.00	0.0000	100.0000	117066	16银河E1	0.00	0.0000	100.0000
4901	117067	16宏氏E2	0.00	0.0000	100.0000	117067	16宏氏E2	0.00	0.0000	100.0000
4902	117069	17同路E1	0.00	0.0000	100.0000	117069	17同路E1	0.00	0.0000	100.0000
4903	117072	17永强E1	0.00	0.0000	100.0000	117072	17永强E1	0.00	0.0000	100.0000
4904	117073	17佳船E1	0.00	0.0000	100.0000	117073	17佳船E1	0.00	0.0000	100.0000
4905	117074	17富煌E1	0.00	0.0000	100.0000	117074	17富煌E1	0.00	0.0000	100.0000
4906	117075	17澳洋E1	0.00	0.0000	100.0000	117075	17澳洋E1	0.00	0.0000	100.0000
4907	117078	17金龙E2	0.00	0.0000	100.0000	117078	17金龙E2	0.00	0.0000	100.0000
4908	117080	17金龙E3	0.00	0.0000	100.0000	117080	17金龙E3	0.00	0.0000	100.0000
4909	117082	17金河E1	0.00	0.0000	100.0000	117082	17金河E1	0.00	0.0000	100.0000
4910	117086	17万丰E1	0.00	0.0000	100.0000	117086	17万丰E1	0.00	0.0000	100.0000
4911	117089	17天壕E2	0.00	0.0000	100.0000	117089	17天壕E2	0.00	0.0000	100.0000
4912	117091	17万丰E2	0.00	0.0000	100.0000	117091	17万丰E2	0.00	0.0000	100.0000
4913	117093	17国轩E2	0.00	0.0000	100.0000	117093	17国轩E2	0.00	0.0000	100.0000
4914	117096	17金龙E4	0.00	0.0000	100.0000	117096	17金龙E4	0.00	0.0000	100.0000
4915	117098	17克明EB	0.00	0.0000	100.0000	117098	17克明EB	0.00	0.0000	100.0000
4916	117103	蓝天转S1	0.00	0.0000	100.0000	117103	蓝天转S1	0.00	0.0000	100.0000
4917	117104	17同正EB	0.00	0.0000	100.0000	117104	17同正EB	0.00	0.0000	100.0000
4918	117107	17龙跃E2	0.00	0.0000	100.0000	117107	17龙跃E2	0.00	0.0000	100.0000
4919	117108	17龙跃E1	0.00	0.0000	100.0000	117108	17龙跃E1	0.00	0.0000	100.0000
4920	117109	17华熙E1	0.00	0.0000	100.0000	117109	17华熙E1	0.00	0.0000	100.0000
4921	117111	17华重E1	0.00	0.0000	100.0000	117111	17华重E1	0.00	0.0000	100.0000
4922	117112	15赛纳E1	0.00	0.0000	100.0000	117112	15赛纳E1	0.00	0.0000	100.0000
4923	117113	15赛纳E2	0.00	0.0000	100.0000	117113	15赛纳E2	0.00	0.0000	100.0000
4924	117114	18金卡E1	0.00	0.0000	100.0000	117114	18金卡E1	0.00	0.0000	100.0000
4925	117117	15科投EB	0.00	0.0000	100.0000	117117	15科投EB	0.00	0.0000	100.0000
4926	117118	18大族EB	0.00	0.0000	100.0000	117118	18大族EB	0.00	0.0000	100.0000
4927	117119	18太控EB	0.00	0.0000	100.0000	117119	18太控EB	0.00	0.0000	100.0000
4928	117121	18中泰E1	0.00	0.0000	100.0000	117121	18中泰E1	0.00	0.0000	100.0000
4929	117122	18胜华E1	0.00	0.0000	100.0000	117122	18胜华E1	0.00	0.0000	100.0000
4930	117123	18美盛E1	0.00	0.0000	100.0000	117123	18美盛E1	0.00	0.0000	100.0000

(2)各债券成交面值、成交金额及占市场比例(二〇一八年)

BONDS TRADING PAR, VALUE & MARKET SHARE, 2018

百万元人民币, RMB Mil.

名次 Rank	代码 Code	债券名称 Bond	成交面值 Trading Par	占市场 % of Total	累计 %	代码 Code	债券名称 Bond	成交金额 Value	占市场 % of Total	累计 %
4931	117124	18德锐E1	0.00	0.0000	100.0000	117124	18德锐E1	0.00	0.0000	100.0000
4932	117559	广发1701	0.00	0.0000	100.0000	117559	广发1701	0.00	0.0000	100.0000
4933	117560	申证1701	0.00	0.0000	100.0000	117560	申证1701	0.00	0.0000	100.0000
4934	117562	申证1702	0.00	0.0000	100.0000	117562	申证1702	0.00	0.0000	100.0000
4935	117563	东证1702	0.00	0.0000	100.0000	117563	东证1702	0.00	0.0000	100.0000
4936	117567	广发1704	0.00	0.0000	100.0000	117567	广发1704	0.00	0.0000	100.0000
4937	117569	广发1705	0.00	0.0000	100.0000	117569	广发1705	0.00	0.0000	100.0000
4938	117571	招商1708	0.00	0.0000	100.0000	117571	招商1708	0.00	0.0000	100.0000
4939	117572	招商1709	0.00	0.0000	100.0000	117572	招商1709	0.00	0.0000	100.0000
4940	117573	广发1706	0.00	0.0000	100.0000	117573	广发1706	0.00	0.0000	100.0000
4941	117584	国信1801	0.00	0.0000	100.0000	117584	国信1801	0.00	0.0000	100.0000
4942	117587	广发1802	0.00	0.0000	100.0000	117587	广发1802	0.00	0.0000	100.0000
4943	117589	广发1804	0.00	0.0000	100.0000	117589	广发1804	0.00	0.0000	100.0000
4944	117593	安信1802	0.00	0.0000	100.0000	117593	安信1802	0.00	0.0000	100.0000
4945	117594	长证1803	0.00	0.0000	100.0000	117594	长证1803	0.00	0.0000	100.0000
4946	118305	14汤山债	0.00	0.0000	100.0000	118305	14汤山债	0.00	0.0000	100.0000
4947	118308	15昆产投	0.00	0.0000	100.0000	118308	15昆产投	0.00	0.0000	100.0000
4948	118315	14华控债	0.00	0.0000	100.0000	118315	14华控债	0.00	0.0000	100.0000
4949	118319	15富水债	0.00	0.0000	100.0000	118319	15富水债	0.00	0.0000	100.0000
4950	118322	14筑经02	0.00	0.0000	100.0000	118322	14筑经02	0.00	0.0000	100.0000
4951	118323	14高新债	0.00	0.0000	100.0000	118323	14高新债	0.00	0.0000	100.0000
4952	118330	14寿金海	0.00	0.0000	100.0000	118330	14寿金海	0.00	0.0000	100.0000
4953	118331	15豪美01	0.00	0.0000	100.0000	118331	15豪美01	0.00	0.0000	100.0000
4954	118335	15临安01	0.00	0.0000	100.0000	118335	15临安01	0.00	0.0000	100.0000
4955	118344	15陕旅01	0.00	0.0000	100.0000	118344	15陕旅01	0.00	0.0000	100.0000
4956	118353	15翔控03	0.00	0.0000	100.0000	118353	15翔控03	0.00	0.0000	100.0000
4957	118356	15扬化01	0.00	0.0000	100.0000	118356	15扬化01	0.00	0.0000	100.0000
4958	118357	15海控01	0.00	0.0000	100.0000	118357	15海控01	0.00	0.0000	100.0000
4959	118384	15东丽01	0.00	0.0000	100.0000	118384	15东丽01	0.00	0.0000	100.0000
4960	118392	15十四01	0.00	0.0000	100.0000	118392	15十四01	0.00	0.0000	100.0000
4961	118394	15万通02	0.00	0.0000	100.0000	118394	15万通02	0.00	0.0000	100.0000
4962	118395	15昆新01	0.00	0.0000	100.0000	118395	15昆新01	0.00	0.0000	100.0000
4963	118399	15恒贸01	0.00	0.0000	100.0000	118399	15恒贸01	0.00	0.0000	100.0000
4964	118401	15国安债	0.00	0.0000	100.0000	118401	15国安债	0.00	0.0000	100.0000
4965	118411	15新华01	0.00	0.0000	100.0000	118411	15新华01	0.00	0.0000	100.0000
4966	118418	15恒贸02	0.00	0.0000	100.0000	118418	15恒贸02	0.00	0.0000	100.0000
4967	118431	15桂投01	0.00	0.0000	100.0000	118431	15桂投01	0.00	0.0000	100.0000
4968	118434	15玉舍债	0.00	0.0000	100.0000	118434	15玉舍债	0.00	0.0000	100.0000
4969	118438	15泰禾05	0.00	0.0000	100.0000	118438	15泰禾05	0.00	0.0000	100.0000
4970	118441	15荣发04	0.00	0.0000	100.0000	118441	15荣发04	0.00	0.0000	100.0000
4971	118448	15中科01	0.00	0.0000	100.0000	118448	15中科01	0.00	0.0000	100.0000
4972	118449	15中科02	0.00	0.0000	100.0000	118449	15中科02	0.00	0.0000	100.0000
4973	118454	16高创01	0.00	0.0000	100.0000	118454	16高创01	0.00	0.0000	100.0000
4974	118457	15福惠02	0.00	0.0000	100.0000	118457	15福惠02	0.00	0.0000	100.0000
4975	118459	15鸿业02	0.00	0.0000	100.0000	118459	15鸿业02	0.00	0.0000	100.0000
4976	118460	15长租01	0.00	0.0000	100.0000	118460	15长租01	0.00	0.0000	100.0000
4977	118464	16新光01	0.00	0.0000	100.0000	118464	16新光01	0.00	0.0000	100.0000
4978	118465	15泛海债	0.00	0.0000	100.0000	118465	15泛海债	0.00	0.0000	100.0000
4979	118466	16蓝盾债	0.00	0.0000	100.0000	118466	16蓝盾债	0.00	0.0000	100.0000
4980	118467	16蔡家01	0.00	0.0000	100.0000	118467	16蔡家01	0.00	0.0000	100.0000
4981	118470	16融地01	0.00	0.0000	100.0000	118470	16融地01	0.00	0.0000	100.0000
4982	118473	16宝城债	0.00	0.0000	100.0000	118473	16宝城债	0.00	0.0000	100.0000
4983	118475	16大兴债	0.00	0.0000	100.0000	118475	16大兴债	0.00	0.0000	100.0000
4984	118478	15暴风债	0.00	0.0000	100.0000	118478	15暴风债	0.00	0.0000	100.0000
4985	118486	16科创01	0.00	0.0000	100.0000	118486	16科创01	0.00	0.0000	100.0000
4986	118497	16昆交01	0.00	0.0000	100.0000	118497	16昆交01	0.00	0.0000	100.0000
4987	118498	16隆地01	0.00	0.0000	100.0000	118498	16隆地01	0.00	0.0000	100.0000
4988	118499	16海控01	0.00	0.0000	100.0000	118499	16海控01	0.00	0.0000	100.0000

(2)各债券成交面值、成交金额及占市场比例(二〇一八年)

BONDS TRADING PAR, VALUE & MARKET SHARE, 2018

百万元人民币, RMB Mil.

名次 Rank	代码 Code	债券名称 Bond	成交面值 Trading Par	占市场 % of Total	累计 %	代码 Code	债券名称 Bond	成交金额 Value	占市场 % of Total	累计 %
4989	118501	16益阳01	0.00	0.0000	100.0000	118501	16益阳01	0.00	0.0000	100.0000
4990	118504	16丰兴02	0.00	0.0000	100.0000	118504	16丰兴02	0.00	0.0000	100.0000
4991	118505	15叠石债	0.00	0.0000	100.0000	118505	15叠石债	0.00	0.0000	100.0000
4992	118509	16嘉建01	0.00	0.0000	100.0000	118509	16嘉建01	0.00	0.0000	100.0000
4993	118511	16圣乙债	0.00	0.0000	100.0000	118511	16圣乙债	0.00	0.0000	100.0000
4994	118513	16积水01	0.00	0.0000	100.0000	118513	16积水01	0.00	0.0000	100.0000
4995	118514	16福汽债	0.00	0.0000	100.0000	118514	16福汽债	0.00	0.0000	100.0000
4996	118522	16皖新路	0.00	0.0000	100.0000	118522	16皖新路	0.00	0.0000	100.0000
4997	118523	16弘债01	0.00	0.0000	100.0000	118523	16弘债01	0.00	0.0000	100.0000
4998	118524	16红企01	0.00	0.0000	100.0000	118524	16红企01	0.00	0.0000	100.0000
4999	118527	16荣发01	0.00	0.0000	100.0000	118527	16荣发01	0.00	0.0000	100.0000
5000	118535	16雏鹰01	0.00	0.0000	100.0000	118535	16雏鹰01	0.00	0.0000	100.0000
5001	118536	16金贵01	0.00	0.0000	100.0000	118536	16金贵01	0.00	0.0000	100.0000
5002	118548	16彩生01	0.00	0.0000	100.0000	118548	16彩生01	0.00	0.0000	100.0000
5003	118549	16余投01	0.00	0.0000	100.0000	118549	16余投01	0.00	0.0000	100.0000
5004	118554	16中城02	0.00	0.0000	100.0000	118554	16中城02	0.00	0.0000	100.0000
5005	118564	16新光02	0.00	0.0000	100.0000	118564	16新光02	0.00	0.0000	100.0000
5006	118567	16国泰01	0.00	0.0000	100.0000	118567	16国泰01	0.00	0.0000	100.0000
5007	118572	16中城03	0.00	0.0000	100.0000	118572	16中城03	0.00	0.0000	100.0000
5008	118573	16中科债	0.00	0.0000	100.0000	118573	16中科债	0.00	0.0000	100.0000
5009	118578	16新华01	0.00	0.0000	100.0000	118578	16新华01	0.00	0.0000	100.0000
5010	118581	16沿江02	0.00	0.0000	100.0000	118581	16沿江02	0.00	0.0000	100.0000
5011	118585	16泰禾01	0.00	0.0000	100.0000	118585	16泰禾01	0.00	0.0000	100.0000
5012	118588	16天翔01	0.00	0.0000	100.0000	118588	16天翔01	0.00	0.0000	100.0000
5013	118592	16华福02	0.00	0.0000	100.0000	118592	16华福02	0.00	0.0000	100.0000
5014	118595	16房信01	0.00	0.0000	100.0000	118595	16房信01	0.00	0.0000	100.0000
5015	118597	16美的01	0.00	0.0000	100.0000	118597	16美的01	0.00	0.0000	100.0000
5016	118599	16福星01	0.00	0.0000	100.0000	118599	16福星01	0.00	0.0000	100.0000
5017	118602	16万通03	0.00	0.0000	100.0000	118602	16万通03	0.00	0.0000	100.0000
5018	118604	16东丽债	0.00	0.0000	100.0000	118604	16东丽债	0.00	0.0000	100.0000
5019	118612	16怡亚01	0.00	0.0000	100.0000	118612	16怡亚01	0.00	0.0000	100.0000
5020	118613	16皋沿03	0.00	0.0000	100.0000	118613	16皋沿03	0.00	0.0000	100.0000
5021	118618	16海空01	0.00	0.0000	100.0000	118618	16海空01	0.00	0.0000	100.0000
5022	118619	16西彭债	0.00	0.0000	100.0000	118619	16西彭债	0.00	0.0000	100.0000
5023	118621	16中科02	0.00	0.0000	100.0000	118621	16中科02	0.00	0.0000	100.0000
5024	118628	16花木债	0.00	0.0000	100.0000	118628	16花木债	0.00	0.0000	100.0000
5025	118630	16华汽01	0.00	0.0000	100.0000	118630	16华汽01	0.00	0.0000	100.0000
5026	118638	16房信02	0.00	0.0000	100.0000	118638	16房信02	0.00	0.0000	100.0000
5027	118641	16春语01	0.00	0.0000	100.0000	118641	16春语01	0.00	0.0000	100.0000
5028	118646	16穗建02	0.00	0.0000	100.0000	118646	16穗建02	0.00	0.0000	100.0000
5029	118647	16穗建03	0.00	0.0000	100.0000	118647	16穗建03	0.00	0.0000	100.0000
5030	118651	16五洋01	0.00	0.0000	100.0000	118651	16五洋01	0.00	0.0000	100.0000
5031	118652	16郑公02	0.00	0.0000	100.0000	118652	16郑公02	0.00	0.0000	100.0000
5032	118655	16洪山债	0.00	0.0000	100.0000	118655	16洪山债	0.00	0.0000	100.0000
5033	118659	16维尔01	0.00	0.0000	100.0000	118659	16维尔01	0.00	0.0000	100.0000
5034	118662	16金科05	0.00	0.0000	100.0000	118662	16金科05	0.00	0.0000	100.0000
5035	118664	16淮水01	0.00	0.0000	100.0000	118664	16淮水01	0.00	0.0000	100.0000
5036	118666	16万通02	0.00	0.0000	100.0000	118666	16万通02	0.00	0.0000	100.0000
5037	118668	16雏鹰02	0.00	0.0000	100.0000	118668	16雏鹰02	0.00	0.0000	100.0000
5038	118670	16红企02	0.00	0.0000	100.0000	118670	16红企02	0.00	0.0000	100.0000
5039	118671	16金智债	0.00	0.0000	100.0000	118671	16金智债	0.00	0.0000	100.0000
5040	118679	16正商01	0.00	0.0000	100.0000	118679	16正商01	0.00	0.0000	100.0000
5041	118684	16辽方01	0.00	0.0000	100.0000	118684	16辽方01	0.00	0.0000	100.0000
5042	118686	16高投02	0.00	0.0000	100.0000	118686	16高投02	0.00	0.0000	100.0000
5043	118688	16阳集02	0.00	0.0000	100.0000	118688	16阳集02	0.00	0.0000	100.0000
5044	118689	16昆开01	0.00	0.0000	100.0000	118689	16昆开01	0.00	0.0000	100.0000
5045	118690	16西彭02	0.00	0.0000	100.0000	118690	16西彭02	0.00	0.0000	100.0000
5046	118691	16三胞01	0.00	0.0000	100.0000	118691	16三胞01	0.00	0.0000	100.0000

(2)各债券成交面值、成交金额及占市场比例(二〇一八年)(续)

BONDS TRADING PAR, VALUE & MARKET SHARE, 2018 (Continued)

百万元人民币, RMB Mil.

名次 Rank	代码 Code	债券名称 Bond	成交面值 Trading Par	占市场 % of Total	累计 %	代码 Code	债券名称 Bond	成交金额 Value	占市场 % of Total	累计 %
5047	118704	16隆地02	0.00	0.0000	100.0000	118704	16隆地02	0.00	0.0000	100.0000
5048	118711	16海空02	0.00	0.0000	100.0000	118711	16海空02	0.00	0.0000	100.0000
5049	118712	16万通04	0.00	0.0000	100.0000	118712	16万通04	0.00	0.0000	100.0000
5050	118716	16宜安科	0.00	0.0000	100.0000	118716	16宜安科	0.00	0.0000	100.0000
5051	118731	16弘债02	0.00	0.0000	100.0000	118731	16弘债02	0.00	0.0000	100.0000
5052	118733	16科陆01	0.00	0.0000	100.0000	118733	16科陆01	0.00	0.0000	100.0000
5053	118734	16红企03	0.00	0.0000	100.0000	118734	16红企03	0.00	0.0000	100.0000
5054	118737	16温经开	0.00	0.0000	100.0000	118737	16温经开	0.00	0.0000	100.0000
5055	118743	16三胞03	0.00	0.0000	100.0000	118743	16三胞03	0.00	0.0000	100.0000
5056	118745	16桂德保	0.00	0.0000	100.0000	118745	16桂德保	0.00	0.0000	100.0000
5057	118748	16华汽02	0.00	0.0000	100.0000	118748	16华汽02	0.00	0.0000	100.0000
5058	118752	16湘高02	0.00	0.0000	100.0000	118752	16湘高02	0.00	0.0000	100.0000
5059	118757	16新华02	0.00	0.0000	100.0000	118757	16新华02	0.00	0.0000	100.0000
5060	118758	16粤租02	0.00	0.0000	100.0000	118758	16粤租02	0.00	0.0000	100.0000
5061	118761	16柳房02	0.00	0.0000	100.0000	118761	16柳房02	0.00	0.0000	100.0000
5062	118769	16房信03	0.00	0.0000	100.0000	118769	16房信03	0.00	0.0000	100.0000
5063	118782	16怡亚02	0.00	0.0000	100.0000	118782	16怡亚02	0.00	0.0000	100.0000
5064	118788	16长租02	0.00	0.0000	100.0000	118788	16长租02	0.00	0.0000	100.0000
5065	118799	16柳房03	0.00	0.0000	100.0000	118799	16柳房03	0.00	0.0000	100.0000
5066	118810	16云路02	0.00	0.0000	100.0000	118810	16云路02	0.00	0.0000	100.0000
5067	118820	16正商02	0.00	0.0000	100.0000	118820	16正商02	0.00	0.0000	100.0000
5068	118826	16滇中01	0.00	0.0000	100.0000	118826	16滇中01	0.00	0.0000	100.0000
5069	118836	16房信04	0.00	0.0000	100.0000	118836	16房信04	0.00	0.0000	100.0000
5070	118844	16福星04	0.00	0.0000	100.0000	118844	16福星04	0.00	0.0000	100.0000
5071	118847	16济源债	0.00	0.0000	100.0000	118847	16济源债	0.00	0.0000	100.0000
5072	118856	16海空03	0.00	0.0000	100.0000	118856	16海空03	0.00	0.0000	100.0000
5073	118859	16滇中02	0.00	0.0000	100.0000	118859	16滇中02	0.00	0.0000	100.0000
5074	118863	16合金债	0.00	0.0000	100.0000	118863	16合金债	0.00	0.0000	100.0000
5075	118866	16亿阳06	0.00	0.0000	100.0000	118866	16亿阳06	0.00	0.0000	100.0000
5076	118867	16亿阳07	0.00	0.0000	100.0000	118867	16亿阳07	0.00	0.0000	100.0000
5077	118877	16晋建01	0.00	0.0000	100.0000	118877	16晋建01	0.00	0.0000	100.0000
5078	118880	16盛润01	0.00	0.0000	100.0000	118880	16盛润01	0.00	0.0000	100.0000
5079	118881	16盛润02	0.00	0.0000	100.0000	118881	16盛润02	0.00	0.0000	100.0000
5080	118883	16正商04	0.00	0.0000	100.0000	118883	16正商04	0.00	0.0000	100.0000
5081	118916	15一创01	0.00	0.0000	100.0000	118916	15一创01	0.00	0.0000	100.0000
5082	118920	15国信02	0.00	0.0000	100.0000	118920	15国信02	0.00	0.0000	100.0000
5083	118929	15长江01	0.00	0.0000	100.0000	118929	15长江01	0.00	0.0000	100.0000
5084	118932	15国元01	0.00	0.0000	100.0000	118932	15国元01	0.00	0.0000	100.0000
5085	118938	15国信Y1	0.00	0.0000	100.0000	118938	15国信Y1	0.00	0.0000	100.0000
5086	118945	16广发04	0.00	0.0000	100.0000	118945	16广发04	0.00	0.0000	100.0000
5087	118946	16中山01	0.00	0.0000	100.0000	118946	16中山01	0.00	0.0000	100.0000
5088	118947	16中山02	0.00	0.0000	100.0000	118947	16中山02	0.00	0.0000	100.0000
5089	118948	16广发05	0.00	0.0000	100.0000	118948	16广发05	0.00	0.0000	100.0000
5090	118951	16国信01	0.00	0.0000	100.0000	118951	16国信01	0.00	0.0000	100.0000
5091	118965	17国信C1	0.00	0.0000	100.0000	118965	17国信C1	0.00	0.0000	100.0000
5092	118971	17广发C2	0.00	0.0000	100.0000	118971	17广发C2	0.00	0.0000	100.0000
5093	118972	17申证C1	0.00	0.0000	100.0000	118972	17申证C1	0.00	0.0000	100.0000
5094	118974	18安信C1	0.00	0.0000	100.0000	118974	18安信C1	0.00	0.0000	100.0000
5095	118975	18安信C2	0.00	0.0000	100.0000	118975	18安信C2	0.00	0.0000	100.0000
5096	118976	18申证C1	0.00	0.0000	100.0000	118976	18申证C1	0.00	0.0000	100.0000
5097	118980	18国信C1	0.00	0.0000	100.0000	118980	18国信C1	0.00	0.0000	100.0000
5098	118982	18一创C1	0.00	0.0000	100.0000	118982	18一创C1	0.00	0.0000	100.0000
5099	118988	18安信C4	0.00	0.0000	100.0000	118988	18安信C4	0.00	0.0000	100.0000
5100	121001	价值转S	0.00	0.0000	100.0000	121001	价值转S	0.00	0.0000	100.0000
5101	121002	合佳转S1	0.00	0.0000	100.0000	121002	合佳转S1	0.00	0.0000	100.0000
5102	121003	紫科转S1	0.00	0.0000	100.0000	121003	紫科转S1	0.00	0.0000	100.0000
	累计	Total	1 174 546.01	100.0000		累计	Total	1 198 620.77	100.0000	

(3)债券每日成交面值表(二〇一八年)

DAILY TRADING PAR OF BONDS, 2018

百万元人民币, RMB Mil.

日期 Date	一月 Jan.	二月 Feb.	三月 Mar.	四月 Apr.	五月 May.	六月 Jun.	七月 Jul.	八月 Aug.	九月 Sept.	十月 Oct.	十一月 Nov.	十二月 Dec.
1		5 581.76	6 210.40			4 609.18		4 532.07			4 325.34	
2	1 769.28	3 882.27	4 435.94	4 617.88	3 357.99		3 023.62	4 568.56			3 660.37	
3	4 523.92			4 901.30	3 753.34		5 624.78	3 928.28	5 348.32			4 985.14
4	4 938.84			3 818.16	3 064.34	2 372.77	4 997.19		4 039.33			6 583.29
5	5 071.98	5 967.77	6 718.82			4 052.79	4 234.80		3 929.24		3 100.30	4 751.62
6		6 046.45	6 387.28			2 734.81	3 577.11	3 579.26	3 807.33		4 410.42	5 092.97
7		6 640.87	6 738.36		4 301.06	4 648.98		4 820.57	2 795.48		4 337.37	4 498.38
8	5 012.88	7 883.35	5 978.26		5 477.43	3 675.85		3 927.44		1 952.00	4 615.77	
9	4 335.36	6 474.89	4 713.71	4 964.43	5 318.45		5 256.21	3 712.60		4 446.45	5 718.34	
10	6 009.19			6 425.06	6 451.47		2 727.35	3 366.74	4 558.93	3 903.84		5 476.95
11	4 886.00			6 575.84	4 974.47	6 643.83	4 678.14		5 358.02	4 821.69		6 175.84
12	8 360.31	4 681.92	4 872.76	5 225.63		4 349.81	4 831.31		5 858.22	3 646.03	4 302.42	5 788.26
13		4 273.00	6 273.66	4 982.61		4 366.49	3 496.26	3 064.54	5 159.58		3 485.62	4 762.68
14		1 146.85	6 557.41		4 028.13	3 831.66		4 836.04	5 298.50		4 709.15	4 921.51
15	5 628.70		4 168.42		4 217.96	3 081.04		5 667.97		3 463.14	4 700.95	
16	8 322.84		5 366.11	3 325.10	3 570.35		4 073.11	3 728.79		6 060.44	5 791.58	
17	6 945.85			5 022.17	4 376.61		5 338.72	3 980.92	4 381.92	6 008.97		5 093.44
18	6 327.95			6 998.12	4 150.96		5 938.87		4 903.93	6 401.34		5 974.65
19	7 449.13		5 007.70	6 717.68		3 662.19	5 206.21		6 131.72	4 626.67	6 128.53	3 767.30
20			5 897.88	5 892.48		2 511.12	4 909.61	2 664.99	5 635.14		5 524.40	6 515.25
21			4 416.21		3 776.26	4 616.03		3 601.57	6 604.13		6 227.28	6 104.60
22	6 302.78	1 886.46	4 232.86		3 711.62	3 662.96		4 101.84		4 154.53	4 414.36	
23	6 914.06	3 573.52	4 996.19	5 173.56	2 743.52		5 050.08	6 524.88		5 614.77	4 469.57	
24	5 831.52			4 231.73	3 529.66		4 435.23	6 922.94		5 077.67		8 950.29
25	9 049.16			5 153.97	2 549.47	3 463.51	4 635.29		5 199.39	3 755.96		6 660.98
26	6 336.49	5 385.49	4 533.81	4 137.22		4 189.79	5 397.58		4 378.02	3 839.05	3 357.31	4 661.31
27		7 501.17	4 917.80	3 310.16		4 574.61	4 300.49	5 918.92	3 666.34		5 010.68	4 920.96
28		7 205.84	5 184.97		2 856.58	4 668.62		5 617.11	1 139.93		4 206.04	1 726.10
29	11 138.05		5 900.86		2 962.73	3 151.67		4 645.15		4 366.50	6 523.38	
30	7 023.67		2 867.15		3 588.33		3 903.37	6 219.05		5 091.51	4 866.98	
31	6 210.24				3 389.41		4 082.83	4 950.37		3 838.31		
最高 High	11 138.05	7 883.35	6 738.36	6 998.12	6 451.47	6 643.83	5 938.87	6 922.94	6 604.13	6 401.34	6 523.38	8 950.29
最低 Low	1 769.28	1 146.85	2 867.15	3 310.16	2 549.47	2 372.77	2 727.35	2 664.99	1 139.93	1 952.00	3 100.30	1 726.10
平均 Avg.	6 290.37	5 208.77	5 289.84	5 081.84	3 915.91	3 943.39	4 532.64	4 560.03	4 641.76	4 503.83	4 722.10	5 370.57
累计 Total	138 388.19	78 131.60	116 376.53	91 473.10	86 150.13	78 867.72	99 718.13	104 880.59	88 193.47	81 068.88	103 886.17	107 411.50

全年累计 Total of 2018 1 174 546.01

(4)债券每日成交金额表(二〇一八年)
DAILY TRADING VALUE OF BONDS, 2018

百万元人民币, RMB Mil.

日期 Date	一月 Jan.	二月 Feb.	三月 Mar.	四月 Apr.	五月 May.	六月 Jun.	七月 Jul.	八月 Aug.	九月 Sept.	十月 Oct.	十一月 Nov.	十二月 Dec.
1		5 741.51	6 309.95			4 785.40		4 575.70			4 360.04	
2	1 753.67	3 982.11	4 476.82	4 699.03	3 440.12		3 138.48	4 686.20			3 687.60	
3	4 560.57			5 007.09	3 870.20		5 849.85	4 023.14	5 489.88			4 973.91
4	5 003.33			3 883.90	3 194.17	2 407.90	5 135.51		4 140.45			6 595.47
5	5 133.39	6 142.64	7 103.07			4 208.36	4 335.59		4 016.67		3 156.28	4 822.75
6		6 168.28	6 542.93			2 807.25	3 803.25	3 594.50	3 836.12		4 417.65	5 131.09
7		6 834.84	6 893.69		4 444.67	4 774.00		4 928.68	2 847.27		4 383.46	4 596.91
8	5 059.18	8 011.33	6 002.57		5 673.66	3 795.76		3 984.61		1 952.76	4 649.40	
9	4 376.22	6 605.95	4 817.86	5 039.15	5 446.01		5 427.26	3 791.61		4 497.71	5 745.02	
10	6 058.31			6 596.81	6 610.52		2 852.24	3 351.30	4 678.54	3 937.67		5 552.34
11	4 920.56			6 876.32	5 147.44	6 791.36	4 800.10		5 475.37	4 865.47		6 240.89
12	8 748.19	4 794.48	4 988.78	5 339.48		4 481.51	4 996.48		5 906.82	3 680.45	4 303.88	5 827.75
13		4 400.34	6 399.17	5 069.74		4 506.73	3 586.10	3 195.63	5 250.77		3 480.46	4 819.94
14		1 166.97	6 666.57		4 111.89	3 885.94		4 924.87	5 497.44		4 754.55	4 975.11
15	5 752.51		4 253.14		4 363.36	3 160.07		5 771.90		3 496.92	4 749.30	
16	8 612.36		5 482.71	3 373.96	3 682.47		4 175.05	3 804.60		6 178.01	5 895.88	
17	7 011.85			5 112.07	4 403.83		5 521.11	4 042.66	4 463.16	6 080.57		5 091.50
18	6 434.96			7 157.77	4 238.58		6 143.69		5 007.60	6 472.43		6 010.87
19	7 602.14		5 177.62	6 846.26		3 736.38	5 325.90		6 202.00	4 708.79	6 279.91	3 793.90
20			6 028.29	6 100.53		2 596.67	5 045.85	2 699.56	5 558.55		5 615.62	6 543.20
21			4 566.91		3 847.33	4 778.93		3 681.88	6 644.23		6 369.68	6 176.88
22	6 470.24	1 991.33	4 315.40		3 830.52	3 809.43		4 202.61		4 241.27	4 521.49	
23	7 139.11	3 682.17	5 135.45	5 261.64	2 838.05		5 172.69	6 419.19		5 700.30	4 544.51	
24	6 016.98			4 321.88	3 660.35		4 588.10	7 137.36		5 132.69		8 986.35
25	9 071.00			5 274.68	2 619.46	3 620.09	4 736.22		5 275.20	3 788.87		6 613.89
26	6 522.83	5 497.55	4 637.83	4 244.36		4 401.56	5 502.54		4 439.91	3 868.97	3 388.29	4 649.48
27		7 555.37	5 067.78	3 425.01		4 628.91	4 404.99	6 053.34	3 741.97		5 068.53	4 898.47
28		7 246.43	5 268.58		2 954.94	4 771.52		5 714.74	1 194.26		4 262.42	1 614.80
29	11 958.36		5 986.15		3 140.52	3 284.06		4 758.16		4 399.60	6 671.74	
30	7 319.65		2 992.37		3 670.60		3 918.76	6 455.78		5 137.89	4 930.40	
31	6 354.29				3 442.61		4 116.91	5 102.33		3 878.10		
最高 High	11 958.36	8 011.33	7 103.07	7 157.77	6 610.52	6 791.36	6 143.69	7 137.36	6 644.23	6 472.43	6 671.74	8 986.35
最低 Low	1 753.67	1 166.97	2 992.37	3 373.96	2 619.46	2 407.90	2 852.24	2 699.56	1 194.26	1 952.76	3 156.28	1 614.80
平均 Avg.	6 449.08	5 321.42	5 414.26	5 201.65	4 028.70	4 061.59	4 662.58	4 647.84	4 719.27	4 556.58	4 783.46	5 395.78
累计 Total	141 879.69	79 821.29	119 113.64	93 629.67	88 631.32	81 231.82	102 576.68	106 900.35	89 666.22	82 018.46	105 236.11	107 915.52

全年累计 Total of 2018 1 198 620.77

(5)债券每日成交笔数表(二〇一八年)
DAILY DEALS OF BONDS, 2018

笔, Deal

日期 Date	一月 Jan.	二月 Feb.	三月 Mar.	四月 Apr.	五月 May.	六月 Jun.	七月 Jul.	八月 Aug.	九月 Sept.	十月 Oct.	十一月 Nov.	十二月 Dec.
1		152 645	66 739			25 987		60 939			28 513	
2	48 759	88 794	54 553	169 161	64 826		44 346	54 406			53 780	
3	170 178			64 553	57 749		53 528	36 380	43 435			90 029
4	71 508			48 609	46 793	33 747	32 355		41 336			29 869
5	84 849	98 412	505 683			41 456	34 973		33 053		37 257	24 789
6		84 398	114 034			34 637	43 891	33 179	30 079		24 537	30 238
7		76 459	81 789		65 873	38 198		35 285	29 979		24 221	65 973
8	67 212	79 036	70 048		59 178	30 941		27 615		23 540	26 495	
9	42 850	77 836	93 080	41 512	39 508		47 804	37 176		22 177	47 624	
10	35 518			215 674	46 952		39 768	34 020	28 150	22 536		27 677
11	27 552			629 373	623 977	52 168	31 664		32 925	42 213		24 310
12	1 298 940	62 921	127 198	100 276		47 935	39 704		29 874	32 555	40 570	22 684
13		56 805	94 910	57 715		31 330	59 976	41 649	39 869		44 468	23 674
14		164 149	92 148		148 076	28 388		104 867	93 800		99 334	19 280
15	219 146		77 643		72 761	29 489		51 622		20 404	70 145	
16	317 132		61 967	67 598	69 287		38 430	41 523		22 821	78 086	
17	436 400			87 964	52 435		42 337	36 525	35 065	26 208		16 768
18	127 514			73 672	46 243		35 314		34 046	24 861		16 467
19	304 621		138 424	235 204		47 056	37 577		39 333	34 053	57 799	16 523
20			51 069	75 219		35 187	44 858	52 439	27 983		43 631	27 387
21			56 654		52 428	35 630		59 756	44 085		33 565	26 122
22	241 673	101 044	43 851		43 781	42 140		38 275		37 447	29 924	
23	154 502	75 560	65 497	60 731	39 261		39 081	45 108		27 726	33 153	
24	142 026			68 807	42 557		48 502	34 108		27 926		50 006
25	382 890			161 343	38 843	34 071	50 289		31 765	23 295		98 103
26	436 916	129 980	51 566	71 033		34 673	43 164		41 276	26 610	24 436	38 208
27		133 112	44 041	51 873		34 439	37 582	78 073	33 971		20 734	47 369
28		62 616	35 251		43 786	29 285		110 307	29 257		20 421	29 568
29	841 533		37 616		43 981	93 568		68 367		26 663	61 648	
30	516 634		45 266		46 552		40 885	43 416		28 463	24 564	
31	157 315				36 390		28 039	30 781		27 896		
最高 High	1 298 940	164 149	505 683	629 373	623 977	93 568	59 976	110 307	93 800	42 213	99 334	98 103
最低 Low	27 552	56 805	35 251	41 512	36 390	25 987	28 039	27 615	27 983	20 404	20 421	16 467
平均 Avg.	278 439	96 251	91 319	126 684	80 965	39 016	41 548	50 252	37 856	27 633	42 041	36 252
累计 Total	6 125 668	1 443 767	2 009 027	2 280 317	1 781 237	780 325	914 067	1 155 816	719 281	497 394	924 905	725 044

全年累计 Total of 2018 19 356 848

3. 债券回购成交统计

TRANSACTION OF BOND REPURCHASES

(1) 各回购品种利率标价情况(二〇一八年)

PRICE CHANGE OF BOND REPURCHASES, 2018

序号 No	代码 Code	回购品种 Repurchase	成交价格与成交日期(Trading Price and Date)							
			开市 First	日期 Date	最高 High	日期 Date	最低 Low	日期 Date	年收市 Close	日期 Date
1	131800	R-003	0.80	01/02/2018	12.21	03/30/2018	0.00	01/05/2018	0.50	12/28/2018
2	131801	R-007	3.57	01/02/2018	11.00	03/29/2018	0.00	02/02/2018	0.40	12/28/2018
3	131802	R-014	2.91	01/02/2018	8.20	04/24/2018	0.00	12/27/2018	1.81	12/28/2018
4	131803	R-028	0.01	01/02/2018	8.00	06/01/2018	0.01	01/02/2018	2.60	12/28/2018
5	131805	R-091	4.15	01/02/2018	4.40	01/17/2018	1.00	08/07/2018	2.83	12/28/2018
6	131806	R-182	4.15	01/02/2018	4.70	06/19/2018	1.00	09/13/2018	2.71	12/28/2018
7	131809	R-004	1.60	01/02/2018	10.00	06/28/2018	0.00	02/14/2018	0.12	12/28/2018
8	131810	R-001	3.50	01/02/2018	14.00	03/30/2018	0.00	01/15/2018	1.10	12/28/2018
9	131811	R-002	2.70	01/02/2018	12.14	03/30/2018	0.00	01/05/2018	0.24	12/28/2018

(2) 债券回购各品种成交金额及占市场比例(二〇一八年)

BOND REPURCHASE TRADING VALUE & MARKET SHARE, 2018

序号 No	代码 Code	品种 Repurchase	成交金额(百万元人民币) Value Traded(RMB Mil.)	占回购成交比重 % of Total	累计 %
1	131810	R-001	16 977 598.57	88.2678	88.2678
2	131801	R-007	1 325 394.88	6.8908	95.1586
3	131800	R-003	329 922.87	1.7153	96.8739
4	131811	R-002	201 893.80	1.0497	97.9236
5	131802	R-014	173 984.09	0.9046	98.8281
6	131809	R-004	154 934.58	0.8055	99.6336
7	131803	R-028	66 018.65	0.3432	99.9769
8	131805	R-091	3 401.99	0.0177	99.9946
9	131806	R-182	1 043.97	0.0054	100.0000
合计	Total		19 234 193.40	100.0000	100.0000

(3)债券回购每日成交金额表(二〇一八年)

DAILY TRADING VALUE OF BOND REPURCHASES, 2018

亿元 RMB 100 Mil.

日期 Date	一月 Jan.	二月 Feb.	三月 Mar.	四月 Apr.	五月 May.	六月 Jun.	七月 Jul.	八月 Aug.	九月 Sept.	十月 Oct.	十一月 Nov.	十二月 Dec.
1		736.26	802.16			780.44		808.16			797.90	
2	904.25	704.44	748.23	919.85	984.48		881.67	776.17			828.58	
3	808.38			826.42	868.74		864.90	773.78	817.33			939.76
4	760.77			729.39	841.43	837.47	817.68		767.63			919.28
5	742.53	710.58	784.58			818.00	781.83		738.56		885.08	865.35
6		702.33	738.71			823.57	787.62	774.48	727.52		802.31	841.03
7		710.77	719.79		829.03	766.30		708.81	728.49		810.49	853.61
8	714.32	740.18	755.40		749.40	762.51		705.37		962.69	801.93	
9	734.68	676.75	730.69	871.36	793.87		785.58	687.68		827.17	823.38	
10	732.93			802.28	751.19		755.54	663.22	772.12	764.67		923.35
11	729.73			775.52	733.13	797.25	751.44		729.40	746.65		875.22
12	742.90	737.72	769.06	715.72		769.80	754.38		727.08	743.83	902.36	847.85
13		669.74	733.24	695.79		781.93	758.04	705.15	713.26		848.89	856.89
14		549.99	742.47		778.53	749.04		648.02	707.23		812.03	867.92
15	735.72		765.76		747.56	782.44		663.98		848.52	825.14	
16	746.52		737.30	816.50	812.92		804.02	678.49		786.96	850.65	
17	781.39			799.08	771.45		791.41	701.48	758.37	770.07		962.56
18	771.78			812.34	761.75		774.52		732.03	758.49		914.97
19	747.73		803.96	818.32		854.21	772.31		760.55	750.81	930.78	909.33
20			765.61	758.12		821.87	793.19	761.80	748.54		899.05	891.94
21			723.06		797.88	768.31		727.29	748.71		881.47	878.60
22	751.90	867.98	729.49		761.29	765.79		739.48		870.88	879.68	
23	770.96	737.87	710.22	946.17	747.66		796.72	735.60		810.54	851.32	
24	745.38			946.98	763.37		796.70	735.65		803.44		920.27
25	758.12			961.59	774.74	764.05	790.69		865.94	784.52		915.67
26	721.27	766.71	797.07	921.63		811.04	773.53		802.03	795.28	923.77	919.82
27		715.88	810.24	844.02		847.29	772.06	803.20	784.83		860.29	928.51
28		705.01	775.99		770.82	883.18		764.74	734.12		845.93	820.35
29	746.51		856.64		805.04	871.71		778.68		853.55	818.33	
30	756.97		847.58		805.61		835.86	777.75		814.73	842.24	
31	708.22				742.67		779.54	761.06		809.95		
最高 High	904.25	867.98	856.64	961.59	984.48	883.18	881.67	808.16	865.94	962.69	930.78	962.56
最低 Low	708.22	549.99	710.22	695.79	733.13	749.04	751.44	648.02	707.23	743.83	797.90	820.35
平均 Avg.	755.14	715.48	765.78	831.17	790.57	802.81	791.78	733.91	755.99	805.71	850.98	892.61
累计 Total	16 612.99	10 732.20	16 847.26	14 961.07	17 392.56	16 056.22	17 419.23	16 880.01	14 363.74	14 502.76	18 721.61	17 852.28

全年累计 Total of 2018 192 341.93

(4)债券回购每日成交笔数表(二〇一八年)
DAILY DEALS OF BOND REPURCHASES, 2018

笔, Deal

日期 Date	一月 Jan.	二月 Feb.	三月 Mar.	四月 Apr.	五月 May.	六月 Jun.	七月 Jul.	八月 Aug.	九月 Sept.	十月 Oct.	十一月 Nov.	十二月 Dec.
1		674 637	883 992			958 527		702 404			766 211	
2	1 322 165	669 050	811 793	1 012 208	1 058 857		877 676	706 709			750 478	
3	984 600			811 424	906 798		698 085	664 683	662 205			800 485
4	796 596			726 857	851 928	912 978	632 854		627 327			733 279
5	753 329	657 011	801 432			886 916	670 157		667 663		680 295	678 341
6		606 227	792 266			824 334	690 187	619 883	697 759		720 099	764 932
7		712 460	675 436		768 027	811 590		558 077	703 227		699 256	731 937
8	650 489	726 067	765 410		696 285	781 886		509 939		789 395	741 347	
9	706 114	674 494	796 018	734 668	683 506		588 857	660 605		682 765	685 257	
10	681 085			713 932	748 838		598 610	622 723	661 811	597 386		723 683
11	804 909			698 286	718 843	820 799	586 886		671 183	661 784		737 443
12	822 077	752 643	839 721	726 375		823 810	801 972		589 946	650 917	759 613	722 663
13		742 710	782 700	651 989		755 907	709 381	632 997	667 731		756 939	858 069
14		571 003	799 024		781 649	823 077		627 661	650 529		731 626	815 686
15	803 590		843 578		767 390	865 974		633 879		655 233	804 957	
16	884 749		814 661	725 240	776 663		706 465	661 315		657 397	790 598	
17	946 133			720 044	788 149		708 643	652 911	626 725	630 311		879 118
18	979 397			850 671	817 531		715 976		748 078	646 635		878 806
19	825 832		859 963	1 088 163		885 947	747 409		718 805	676 711	827 901	859 525
20			811 258	985 974		828 338	731 116	679 838	741 389		797 768	821 839
21			757 558		863 949	759 936		626 467	796 799		751 733	864 842
22	848 203	941 790	713 973		778 005	743 110		613 519		656 593	800 050	
23	845 682	842 592	709 354	1 345 349	707 936		729 787	739 120		634 240	724 774	
24	774 491			1 434 027	757 125		753 088	662 688		681 188		882 881
25	823 865			1 436 573	824 879	715 244	746 620		810 968	697 775		879 200
26	730 998	829 523	905 113	1 463 821		795 061	805 540		870 796	667 418	765 665	1 023 170
27		831 917	911 735	1 184 129		954 584	776 676	692 944	1 036 414		724 632	1 339 192
28		760 857	950 655		838 043	1 334 387		691 925	925 005		783 235	832 981
29	684 519		1 485 232		941 154	1 181 806		663 655		660 690	854 551	
30	741 237		1 306 479		1 084 602		740 977	734 520		703 104	843 253	
31	661 290				960 098		684 937	719 210		719 740		
最高 High	1 322 165	941 790	1 485 232	1 463 821	1 084 602	1 334 387	877 676	739 120	1 036 414	789 395	854 551	1 339 192
最低 Low	650 489	571 003	675 436	651 989	683 506	715 244	586 886	509 939	589 946	597 386	680 295	678 341
平均 Avg.	821 425	732 865	864 425	961 651	823 647	873 210	713 722	655 550	730 229	670 515	761 829	841 403
累计 Total	18 071 350	10 992 981	19 017 351	17 309 730	18 120 255	17 464 211	15 701 899	15 077 672	13 874 360	12 069 282	16 760 238	16 828 072

全年累计 Total of 2018 191 287 401

4. 中小企业私募债

SME PRIVATE PLACEMENT BONDS

(1) 中小企业私募债挂牌一览表(二○一八年)

SME PRIVATE PLACEMENT BONDS LISTED IN 2018

代码 Code	证券简称 Bond	发行人 Issuer	承销商 Underwriter	发行量(百万) Size (Mil.)	起息日 Value Data	利率类型 Rate Type	票面利率 Rate%	偿还年限 Priod
114099	17晨控01	寿光晨鸣控股有限公司	国泰君安	10.00	2017.01.19	固定利率	5.60	3.0
114148	17晨控02	寿光晨鸣控股有限公司	国泰君安	10.00	2017.04.17	固定利率	5.85	3.0
114233	17皋沿01	如皋沿江开发投资有限公司	国海证券	10.20	2017.09.22	固定利率	6.15	5.0
114235	17广发05	广发证券股份有限公司	广发证券	30.00	2017.09.25	固定利率	5.00	2.0
114239	17湘粮01	湖南粮食集团有限责任公司	华融证券	2.00	2017.09.28	固定利率	6.50	3.0
114256	17渤租01	天津渤海租赁有限公司	宏信证券	10.00	2017.11.15	固定利率	6.60	3.0
114262	17南投01	丽水南城新区投资发展有限公司	国海证券	10.00	2017.11.24	固定利率	7.00	5.0
114266	17国信07	国信证券股份有限公司	国信证券	9.00	2017.11.23	固定利率	5.35	2.0
114267	17国信06	国信证券股份有限公司	国信证券	15.00	2017.11.23	固定利率	5.05	0.5
114268	17丰盛04	南京丰盛产业控股集团有限公司	招商证券	2.00	2017.12.06	固定利率	7.50	3.0
114273	17国购03	国购投资有限公司	中泰证券	3.00	2017.12.29	固定利率	7.80	3.0
114274	17金贵01	郴州市金贵银业股份有限公司	万和证券	2.00	2017.12.14	固定利率	8.00	3.0
114275	17国信08	国信证券股份有限公司	国信证券	13.00	2017.12.06	固定利率	5.45	2.0
114276	17南糖债	南宁糖业股份有限公司	华西证券	5.00	2017.12.08	固定利率	6.50	3.0
114277	17大庆01	大庆市城市建设投资开发有限公司	中泰证券	9.00	2017.12.07	固定利率	7.30	5.0
114278	17绵科发	绵阳科技城发展投资(集团)有限公司	五矿证券	11.60	2017.12.07	固定利率	7.80	5.0
114279	17跨境02	跨境通宝电子商务股份有限公司	东兴证券	3.00	2017.12.06	固定利率	6.95	3.0
114280	17海印02	广东海印集团股份有限公司	开源证券	1.50	2017.12.14	固定利率	7.30	3.0
114281	17新野03	河南新野纺织股份有限公司	平安证券	1.00	2017.12.14	固定利率	7.40	5.0
114282	17国盛金	国盛金融控股集团股份有限公司	国盛证券	20.00	2017.12.21	固定利率	6.30	5.0
114283	17科恒01	江门市科恒实业股份有限公司	国信证券	1.00	2017.12.18	固定利率	6.20	3.0
114284	17南糖02	南宁糖业股份有限公司	华西证券	3.00	2017.12.18	固定利率	6.50	3.0
114285	17鲁金01	山钢金融控股(深圳)有限公司	国海证券	4.00	2017.12.22	固定利率	6.80	3.0
114286	17华谊01	北京华谊嘉信整合营销顾问集团股份有限公司	招商证券	3.30	2017.12.28	固定利率	6.55	3.0
114287	17苏冶S1	江苏省冶金设计院有限公司	南京证券	2.00	2017.12.29	固定利率	7.00	5.0
114288	18国信01	国信证券股份有限公司	国信证券	23.00	2018.01.17	固定利率	5.55	2.0
114290	18北讯01	北讯集团股份有限公司	瑞信方正	7.00	2018.01.19	固定利率	8.00	3.0
114291	18东北01	东北证券股份有限公司	东北证券	30.00	2018.01.22	固定利率	6.10	3.0
114292	18星城02	天津星城投资发展有限公司	中信建投	7.00	2018.01.26	固定利率	7.10	5.0
114294	18海伦01	广东海伦堡地产集团有限公司	招商证券	10.00	2018.06.22	固定利率	7.90	4.0
114295	18山重01	山东能源重型装备制造集团有限责任公司	西部证券	2.20	2018.01.30	固定利率	7.00	5.0
114296	18冀峰01	冀中能源峰峰集团有限公司	中信建投	2.10	2018.01.30	固定利率	6.90	5.0
114298	18蒙资01	内蒙古国有资本运营有限公司	申万宏源承销保	荐	3.00 2018	.01.31 固	定利率	7.00 3.0
114299	18国信02	国信证券股份有限公司	国信证券	20.00	2018.02.07	固定利率	5.40	1.0
114300	18雅投01	雅安发展投资有限责任公司	西部证券	1.00	2018.02.06	固定利率	7.50	9.0
114302	18华谊01	北京华谊嘉信整合营销顾问集团股份有限公司	招商证券	0.70	2018.02.08	固定利率	6.60	3.0
114303	18广赛S1	广州赛莱拉干细胞科技股份有限公司	华创证券	0.30	2018.02.12	固定利率	7.23	3.0
114304	18华讯01	华讯方舟科技有限公司	申港证券	5.00	2018.02.09	固定利率	7.80	3.0
114305	18远东一	远东国际租赁有限公司	中泰证券	18.00	2018.03.08	固定利率	6.40	5.0
114306	18洞庭01	岳阳市洞庭新城投资建设开发有限公司	五矿证券	8.74	2018.03.02	固定利率	8.50	5.0
114307	18洞庭02	岳阳市洞庭新城投资建设开发有限公司	五矿证券	2.60	2018.03.02	固定利率	8.00	5.0
114308	18唐德01	浙江唐德影视股份有限公司	长江承销	1.00	2018.03.07	固定利率	6.90	3.0
114311	18连农01	连云港市农业发展集团有限公司	民族证券	1.20	2018.03.08	固定利率	7.00	5.0
114312	18冀峰03	冀中能源峰峰集团有限公司	中信建投	4.00	2018.03.21	固定利率	6.90	5.0
114314	18紫光01	紫光集团有限公司	第一创业承销保	荐	12.00 2018	.03.22 固	定利率	6.50 3.0
114315	18鲁金01	山钢金融控股(深圳)有限公司	国海证券	2.00	2018.03.23	固定利率	6.80	3.0
114317	18东集02	东旭集团有限公司	国融证券	10.00	2018.03.23	固定利率	7.85	3.0
114319	18金科04	金科地产集团股份有限公司	中山证券	6.00	2018.04.03	固定利率	7.90	3.0

114320	18连农02	连云港市农业发展集团有限公司	民族证券	2.50	2018.03.28	固定利率	6.80	5.0
114321	18昆交01	昆明交通产业股份有限公司	平安证券	17.00	2018.03.30	固定利率	7.50	5.0
114322	18柳工01	广西柳工集团有限公司	长江证券	8.50	2018.03.30	固定利率	7.00	5.0
114323	18津金02	天津新金融投资有限责任公司	中信建投	19.00	2018.04.03	固定利率	7.50	5.0
114325	18蚌资债	蚌埠投资集团有限公司	长城证券	3.00	2018.03.30	固定利率	6.70	5.0
114326	18夷陵01	湖北夷陵经济发展集团有限公司	华融证券	4.50	2018.03.30	固定利率	7.30	5.0
114327	18远东二	远东国际租赁有限公司	中泰证券	20.00	2018.04.18	固定利率	6.15	3.0
114328	18国元01	国元证券股份有限公司	国元证券	15.00	2018.04.23	固定利率	4.80	1.0
114329	18国元02	国元证券股份有限公司	国元证券	35.00	2018.04.23	固定利率	5.05	3.0
114330	18连农03	连云港市农业发展集团有限公司	民族证券	1.20	2018.04.18	固定利率	7.00	5.0
114331	18金马01	通化金马药业集团股份有限公司	民族证券	1.50	2018.04.18	固定利率	8.00	3.0
114332	18金贵01	郴州市金贵银业股份有限公司	万和证券	2.50	2018.04.25	固定利率	8.70	3.0
114334	18北讯03	北讯集团股份有限公司	瑞信方正	7.63	2018.04.25	固定利率	8.00	3.0
114335	18必康01	江苏必康制药股份有限公司	招商证券	7.00	2018.04.26	固定利率	7.50	3.0
114336	18蓝焰01	山西蓝焰控股股份有限公司	中德证券	7.00	2018.04.26	固定利率	6.55	3.0
114339	18阳光02	阳光城集团股份有限公司	中山证券	6.00	2018.06.15	固定利率	7.80	3.0
114341	18美的01	美的置业集团有限公司	申港证券	14.40	2018.05.24	固定利率	7.80	3.0
114342	18绵科发	绵阳科技城发展投资(集团)有限公司	五矿证券	3.40	2018.06.14	固定利率	8.50	5.0
114344	18金科06	金科地产集团股份有限公司	中山证券	15.00	2018.09.05	固定利率	8.06	3.0
114346	18津金04	天津新金融投资有限责任公司	中信建投	26.00	2018.06.12	固定利率	8.00	5.0
114347	18东集03	东旭集团有限公司	国融证券	15.00	2018.06.13	固定利率	7.50	3.0
114348	18远东三	远东国际租赁有限公司	中泰证券	19.00	2018.07.19	固定利率	6.19	3.0
114349	18贵安债	贵安新区开发投资有限公司	光大证券	7.90	2018.06.27	固定利率	8.20	5.0
114350	18华讯02	华讯方舟科技有限公司	申港证券	5.00	2018.07.02	固定利率	7.80	3.0
114352	18美兰S1	创新美兰(合肥)股份有限公司	华安证券	0.20	2018.06.29	固定利率	7.70	3.0
114353	18海王01	深圳市海王生物工程股份有限公司	联储证券	8.00	2018.07.04	固定利率	7.00	3.0
114354	18北讯04	北讯集团股份有限公司	瑞信方正	5.38	2018.07.16	固定利率	7.80	3.0
114355	18柳工02	广西柳工集团有限公司	长江证券	3.50	2018.07.10	固定利率	6.50	3.0
114356	18榕建01	福州市建设发展集团有限公司	国信证券	20.00	2018.07.27	固定利率	5.59	5.0
114357	18泰禾01	泰禾集团股份有限公司	中金公司	15.00	2018.08.02	固定利率	8.50	3.0
114358	18国元03	国元证券股份有限公司	国元证券	25.00	2018.08.20	固定利率	4.20	1.0
114359	18诚志债	诚志股份有限公司	长城证券	10.00	2018.08.14	固定利率	6.50	5.0
114360	18榕建02	福州市建设发展集团有限公司	国信证券	18.20	2018.08.22	固定利率	5.59	5.0
114361	18天原01	宜宾天原集团股份有限公司	华西证券	2.80	2018.08.15	固定利率	8.00	3.0
114362	18湘高G1	湖南省高速公路建设开发总公司	申万宏源承销保	荐	5.40 2018	.08.24 固	定利率	4.90 3.0
114363	18济高01	济南高新控股集团有限公司	兴业证券	10.00	2018.08.21	固定利率	5.85	6.0
114364	18远东四	远东国际租赁有限公司	中泰证券	6.00	2018.08.28	固定利率	6.20	3.0
114365	18融创01	融创房地产集团有限公司	国泰君安	10.00	2018.08.28	固定利率	7.50	3.0
114367	18大庆01	大庆市城市建设投资开发有限公司	中泰证券	15.00	2018.09.25	固定利率	7.80	5.0
114370	18工控02	武汉工业控股集团有限公司	华英证券	5.00	2018.08.31	固定利率	7.30	5.0
114371	18京路01	北京市政路桥股份有限公司	东兴证券	6.00	2018.09.20	固定利率	4.90	3.0
114372	18海控01	泛海控股股份有限公司	中泰证券	40.00	2018.09.10	固定利率	9.00	3.0
114373	18泰禾02	泰禾集团股份有限公司	中金公司	15.00	2018.09.19	固定利率	7.50	3.0
114374	18太国债	太和县国有资产投资控股集团有限公司	天风证券	8.00	2018.09.05	固定利率	8.00	5.0
114375	18黔江G1	重庆市黔江区城市建设投资(集团)有限公司	中泰证券	4.00	2018.09.21	固定利率	7.60	5.0
114376	18海控02	泛海控股股份有限公司	中泰证券	22.00	2018.09.13	固定利率	9.00	3.0
114377	18苏电01	苏宁电器集团有限公司	国泰君安	17.00	2018.09.17	固定利率	7.50	4.0
114379	18柳工03	广西柳工集团有限公司	长江证券	2.00	2018.09.18	固定利率	6.50	3.0
114380	18正荣01	江西省正荣房地产开发有限公司	中山证券	20.00	2018.09.26	固定利率	7.50	3.0
114381	18湘高G2	湖南省高速公路集团有限公司	申万宏源承销保	荐	21.31 2018	.10.26 固	定利率	5.00 3.0
114382	18融创03	融创房地产集团有限公司	国泰君安	10.10	2018.10.09	固定利率	7.50	3.0
114384	18基石S1	基石资产管理股份有限公司	国信证券	3.10	2018.10.09	固定利率	8.00	3.0
114385	18翔控01	龙翔投资控股集团有限公司	国开证券	10.00	2018.10.16	固定利率	7.50	5.0
114388	18阳煤02	阳泉煤业(集团)有限责任公司	平安证券	20.00	2018.10.19	固定利率	6.74	5.0
114389	18碧桂01	碧桂园地产集团有限公司	中信建投	3.28	2018.11.16	固定利率	6.60	3.0
114390	18申证01	申万宏源证券有限公司	申万宏源承销保	荐	20.00 2018	.11.19 固	定利率	4.10 2.0
114391	18大庆03	大庆市城市建设投资开发有限公司	中泰证券	15.00	2018.10.23	固定利率	7.80	5.0

114392	18 国元 04	国元证券股份有限公司	国元证券	15.00	2018.11.07	固定利率	4.07	1.0
114393	18 信投 S1	北京信中利投资股份有限公司	国信证券	3.40	2018.11.07	固定利率	7.80	5.0
114396	18 远东五	远东国际租赁有限公司	中泰证券	17.00	2018.10.29	固定利率	5.49	3.0
114397	18 苏电 03	苏宁电器集团有限公司	国泰君安	5.00	2018.11.05	固定利率	7.30	4.0
114400	18 武政 02	武汉市市政建设集团有限公司	长江证券	4.00	2018.11.08	固定利率	7.50	5.0
114401	18 昆钢 01	昆明钢铁控股有限公司	招商证券	5.20	2018.11.14	固定利率	8.00	3.0
114402	18 昆钢 02	昆明钢铁控股有限公司	招商证券	2.80	2018.11.14	固定利率	8.00	3.0
114403	18 沭东债	新沂市沭东新城投资开发有限公司	东吴证券	10.00	2018.11.08	固定利率	7.70	3.0
114405	18 阳光 04	阳光城集团股份有限公司	中山证券	17.00	2018.11.19	固定利率	7.80	3.0
114406	18 申证 02	申万宏源证券有限公司	申万宏源承销保	荐	30.00 2018	.11.19 固	定利率	4.20 3.0
114412	18 中南 01	江苏中南建设集团股份有限公司	长城证券	20.00	2018.12.04	固定利率	7.99	3.0
117104	17 同正 EB	深圳市南方同正投资有限公司	西部证券	8.00	2017.10.27	固定利率	6.50	3.0
117105	17 国轩 E3	珠海国轩贸易有限责任公司	开源证券	10.70	2017.10.26	固定利率	1.00	3.0
117106	17 国轩 E4	珠海国轩贸易有限责任公司	开源证券	1.30	2017.10.26	固定利率	5.00	3.0
117107	17 龙跃 E2	龙跃实业集团有限公司	瑞信方正	8.50	2017.12.06	固定利率	6.80	3.0
117108	17 龙跃 E1	龙跃实业集团有限公司	瑞信方正	6.50	2017.12.06	固定利率	6.80	3.0
117109	17 华熙 E1	华熙昕宇投资有限公司	西部证券	5.00	2017.12.07	固定利率	1.50	6.0
117110	17 船材 EB	中国船舶重工集团公司第七二五研究所	中信证券	30.00	2017.12.13	固定利率	0.90	3.0
117111	17 华重 E1	无锡华东重机科技集团有限公司	广发证券	8.00	2017.12.20	固定利率	1.20	3.0
117112	15 赛纳 E1	珠海赛纳打印科技股份有限公司	华泰联合	5.00	2015.02.17	固定利率	0.50	3.0
117113	15 赛纳 E2	珠海赛纳打印科技股份有限公司	华泰联合	5.00	2015.04.10	固定利率	0.50	4.0
117114	18 金卡 E1	浙江金卡高科技工程有限公司	兴业证券	3.80	2018.02.09	固定利率	2.50	2.0
117115	18 郑公 EB	郑州公用事业投资发展集团有限公司	国泰君安	11.30	2018.04.20	固定利率	1.50	3.0
117116	18 中鼎 E1	安徽中鼎控股(集团)股份有限公司	国金证券	19.22	2018.04.27	固定利率	4.00	3.0
117117	15 科投 EB	北京久其科技投资有限公司	红塔证券	0.50	2015.07.17	固定利率	10.00	3.0
117118	18 大族 EB	大族控股集团有限公司	中信证券	7.53	2018.08.24	固定利率	1.00	3.0
117119	18 太控 EB	湖南太阳鸟控股有限公司	西部证券	1.69	2018.08.31	固定利率	8.00	3.0
117121	18 中泰 E1	浙江中泰钢业集团有限公司	广发证券	0.98	2018.09.28	固定利率	3.00	2.0
117122	18 胜华 E1	深圳市胜华欣业投资有限公司	国信证券	3.31	2018.09.28	固定利率	1.00	2.0
117123	18 美盛 E1	美盛控股集团有限公司	中德证券	1.50	2018.11.13	固定利率	8.50	3.0
117124	18 德锐 E1	青岛德锐投资有限公司	银河证券	4.00	2018.11.14	固定利率	0.50	3.0

(2) 中小企业私募债每日成交金额表(二〇一八年)
SME PRIVATE PLACEMENT BONDS DAILY VALUE TRADED, 2018

百万元 RMB Mil.

日期 Date	一月 Jan.	二月 Feb.	三月 Mar.	四月 Apr.	五月 May.	六月 Jun.	七月 Jul.	八月 Aug.	九月 Sept.	十月 Oct.	十一月 Nov.	十二月 Dec.
1		2 597.82	3 633.63			3 341.76		1 508.74			1 379.00	
2	549.50	1 603.66	2 000.44	1 252.11	2 096.36		996.72	1 722.59			923.92	
3	2 161.65			2 571.81	1 833.72		2 491.12	1 411.48	2 758.43			1 543.56
4	3 254.56			1 580.40	1 164.92	675.42	2 632.87		1 715.69			2 915.30
5	2 911.15	3 122.09	1 959.31			2 322.41	1 361.75		1 928.39		561.39	1 726.02
6		2 895.91	3 257.41			916.72	1 588.66	468.76	1 883.26		1 445.88	1 659.71
7		2 337.02	3 829.27		1 607.03	2 122.98		1 773.71	997.96		1 979.93	1 736.39
8	2 459.25	2 345.44	1 958.81		2 187.03	2 047.78		1 514.44		519.75	1 405.87	
9	2 207.74	3 382.27	1 679.10	2 218.99	2 275.88		1 638.12	1 480.17		1 260.30	1 548.38	
10	2 820.33			2 983.09	3 549.06		1 115.06	1 091.06	2 001.57	1 110.71		1 836.60
11	3 074.90			1 292.97	1 012.06	3 379.81	1 597.41		2 525.28	1 470.09		2 499.42
12	2 652.37	1 621.32	1 557.45	2 456.62		2 295.37	1 442.65		2 413.32	1 118.43	650.84	2 413.29
13		1 759.02	3 145.56	2 188.46		2 017.06	1 041.06	1 085.24	2 123.63		499.19	1 770.85
14		79.06	2 833.60		1 349.18	1 338.94		1 611.64	2 632.46		1 102.03	2 289.79
15	2 129.94		1 762.40		2 172.37	1 337.38		2 814.54		969.78	924.26	
16	5 355.77		1 927.90	887.51	1 759.76		1 194.35	1 349.57		2 882.73	1 644.00	
17	2 374.15			2 291.72	2 362.97		2 982.76	1 455.73	2 235.16	2 709.57		2 425.43
18	3 444.33			3 606.68	2 276.91		3 370.64		2 001.52	2 669.58		2 450.74
19	4 151.52		1 882.31	3 013.95		1 760.99	1 859.37		2 105.90	1 555.95	2 930.08	1 409.03
20			2 923.98	3 936.57		826.34	1 765.10	803.42	1 755.60		2 747.85	1 793.26
21			1 977.50		1 211.49	2 585.81		1 739.94	3 017.38		3 432.08	2 491.06
22	2 899.31	357.10	1 698.21		1 534.27	1 703.20		2 124.47		867.95	2 167.51	
23	3 819.85	1 155.25	1 694.72	3 014.03	757.39		1 214.33	2 784.93		2 920.56	1 557.75	
24	3 154.58			2 474.14	1 759.61		1 165.96	4 527.61		1 532.83		1 649.39
25	2 450.91			3 167.92	850.48	1 571.02	1 478.33		2 736.00	1 836.46		2 270.63
26	2 101.51	1 783.83	1 854.72	2 431.69		2 124.90	1 677.42		1 612.80	1 513.71	1 356.08	815.28
27		3 492.48	2 364.77	1 535.93		2 554.40	1 908.98	3 274.60	1 425.60		2 683.08	1 070.86
28		2 815.43	2 149.11		1 182.63	3 061.19		2 942.65	241.45		2 233.11	215.55
29	3 313.63		2 837.81		1 441.58	836.02		2 546.35		2 102.81	3 227.36	
30	2 528.67		874.54		1 337.62		1 412.34	4 211.14		2 345.37	1 787.06	
31	2 725.49				999.50		2 132.41	2 472.86		1 139.76		
最高 High	5 355.77	3 492.48	3 829.27	3 936.57	3 549.06	3 379.81	3 370.64	4 527.61	3 017.38	2 920.56	3 432.08	2 915.30
最低 Low	549.50	79.06	874.54	887.51	757.39	675.42	996.72	468.76	241.45	519.75	499.19	215.55
平均 Avg.	2 842.78	2 089.85	2 263.75	2 383.59	1 669.17	1 940.97	1 730.34	2 031.11	2 005.86	1 695.91	1 735.76	1 849.11
累计 Total	62 541.11	31 347.71	49 802.55	42 904.61	36 721.83	38 819.50	38 067.40	46 715.64	38 111.42	30 526.34	38 186.64	36 982.17

全年累计 Total of 2018 490 726.92

(八)融券融券

MARGIN TRADING

1. 标的证券融资买入、融券卖出金额及占市场比例(二〇一八年)

STOCK MARGIN TRADING VALUE & MARKET SHARE, 2018

百万, Mil.

名次 Rank	代码 Code	证券简称 Stock	融资买入 Purchasse	占市场 % of Total	累计 %	代码 Code	证券简称 Stock	融券卖出 Sale	占市场 % of Total	累计 %
1	000725	京东方A	120,129.96	3.5246	3.5246	000002	万科A	2,156.90	4.2929	4.2929
2	300059	东方财富	87,568.67	2.5692	6.0938	002049	紫光国微	1,616.82	3.2180	7.5109
3	000651	格力电器	76,548.68	2.2459	8.3397	000977	浪潮信息	1,168.68	2.3260	9.8369
4	000063	中兴通讯	67,776.30	1.9885	10.3283	002415	海康威视	1,049.14	2.0881	11.9250
5	002460	赣锋锂业	66,388.30	1.9478	12.2761	000651	格力电器	980.36	1.9512	13.8762
6	002230	科大讯飞	64,997.13	1.9070	14.1831	000338	潍柴动力	961.71	1.9141	15.7903
7	002049	紫光国微	58,578.60	1.7187	15.9018	000333	美的集团	828.10	1.6482	17.4385
8	000858	五粮液	56,691.27	1.6633	17.5651	002230	科大讯飞	811.12	1.6144	19.0529
9	000001	平安银行	49,084.53	1.4401	19.0052	000858	五粮液	801.07	1.5944	20.6473
10	000977	浪潮信息	44,595.73	1.3084	20.3136	000001	平安银行	745.36	1.4835	22.1308
11	000830	鲁西化工	37,288.85	1.0940	21.4077	002110	三钢闽光	713.06	1.4192	23.5500
12	000333	美的集团	35,154.78	1.0314	22.4391	300253	卫宁健康	636.75	1.2673	24.8173
13	159920	恒生ETF	35,014.23	1.0273	23.4664	300059	东方财富	619.28	1.2326	26.0499
14	300017	网宿科技	31,594.20	0.9270	24.3934	159919	300ETF	585.95	1.1662	27.2161
15	000002	万科A	31,177.88	0.9148	25.3081	300274	阳光电源	585.52	1.1654	28.3815
16	002371	北方华创	30,917.82	0.9071	26.2152	002024	苏宁易购	583.90	1.1621	29.5436
17	002405	四维图新	29,736.03	0.8725	27.0877	002460	赣锋锂业	564.34	1.1232	30.6668
18	002024	苏宁易购	28,169.48	0.8265	27.9142	300168	万达信息	510.85	1.0167	31.6836
19	002129	中环股份	25,319.98	0.7429	28.6571	000776	广发证券	488.26	0.9718	32.6554
20	002001	新和成	23,681.14	0.6948	29.3519	002179	中航光电	484.90	0.9651	33.6205
21	300122	智飞生物	23,436.13	0.6876	30.0395	000725	京东方A	479.11	0.9536	34.5740
22	000732	泰禾集团	22,472.32	0.6593	30.6988	300122	智飞生物	460.17	0.9159	35.4899
23	002415	海康威视	21,541.93	0.6320	31.3308	300024	机器人	416.13	0.8282	36.3181
24	002008	大族激光	21,249.68	0.6235	31.9543	000063	中兴通讯	415.36	0.8267	37.1448
25	300253	卫宁健康	21,127.12	0.6199	32.5741	002304	洋河股份	413.66	0.8233	37.9682
26	300168	万达信息	20,739.86	0.6085	33.1826	000778	新兴铸管	399.15	0.7944	38.7626
27	002023	海特高新	20,309.95	0.5959	33.7785	000728	国元证券	391.71	0.7796	39.5422
28	159915	创业板	20,241.82	0.5939	34.3724	001979	招商蛇口	357.84	0.7122	40.2544
29	002110	三钢闽光	20,088.23	0.5894	34.9618	002500	山西证券	357.33	0.7112	40.9656
30	002340	格林美	19,496.46	0.5720	35.5338	159901	深100ETF	354.32	0.7052	41.6708
31	002456	欧菲科技	19,364.10	0.5681	36.1020	002236	大华股份	353.86	0.7043	42.3751
32	000789	万年青	18,826.86	0.5524	36.6543	000768	中航飞机	353.04	0.7027	43.0778
33	002027	分众传媒	18,552.43	0.5443	37.1987	300014	亿纬锂能	345.77	0.6882	43.7660
34	002236	大华股份	18,300.17	0.5369	37.7356	002008	大族激光	345.37	0.6874	44.4534
35	002281	光迅科技	18,197.11	0.5339	38.2695	000568	泸州老窖	337.62	0.6720	45.1253
36	300170	汉得信息	17,822.98	0.5229	38.7924	000401	冀东水泥	336.14	0.6690	45.7944
37	000776	广发证券	17,367.94	0.5096	39.3020	000895	双汇发展	323.67	0.6442	46.4386
38	001979	招商蛇口	17,019.55	0.4994	39.8013	300017	网宿科技	312.99	0.6229	47.0615
39	300113	顺网科技	16,984.60	0.4983	40.2996	000538	云南白药	308.87	0.6148	47.6763
40	002594	比亚迪	16,666.14	0.4890	40.7886	000069	华侨城A	300.45	0.5980	48.2743
41	002038	双鹭药业	16,541.73	0.4853	41.2739	000830	鲁西化工	294.27	0.5857	48.8600
42	000807	云铝股份	16,382.48	0.4807	41.7546	159902	中小板	288.81	0.5748	49.4348
43	000792	盐湖股份	16,247.98	0.4767	42.2313	000425	徐工机械	288.13	0.5735	50.0083
44	002007	华兰生物	16,224.68	0.4760	42.7073	002142	宁波银行	284.20	0.5657	50.5739
45	002065	东华软件	16,177.68	0.4747	43.1820	000786	北新建材	282.37	0.5620	51.1359

名次	代码	证券简称	融资买入	占市场	累计	代码	证券简称	融券卖出	占市场	累计
46	002146	荣盛发展	16,104.98	0.4725	43.6545	002475	立讯精密	276.80	0.5509	51.6868
47	300251	光线传媒	15,414.63	0.4523	44.1068	002202	金风科技	276.79	0.5509	52.2377
48	000413	东旭光电	15,301.71	0.4490	44.5557	300251	光线传媒	275.48	0.5483	52.7860
49	002176	江特电机	15,251.38	0.4475	45.0032	000800	一汽轿车	254.60	0.5067	53.2927
50	000503	国新健康	15,210.58	0.4463	45.4495	002153	石基信息	253.88	0.5053	53.7980
51	000860	顺鑫农业	14,958.95	0.4389	45.8884	300003	乐普医疗	253.77	0.5051	54.3031
52	000938	紫光股份	14,774.04	0.4335	46.3218	300015	爱尔眼科	244.73	0.4871	54.7902
53	000825	太钢不锈	14,770.22	0.4334	46.7552	000100	TCL 集团	242.47	0.4826	55.2728
54	000932	华菱钢铁	14,757.36	0.4330	47.1882	000877	天山股份	239.33	0.4763	55.7491
55	300070	碧水源	14,756.21	0.4329	47.6211	002594	比亚迪	234.04	0.4658	56.2149
56	300003	乐普医疗	14,720.06	0.4319	48.0530	002007	华兰生物	232.15	0.4621	56.6770
57	000661	长春高新	14,316.93	0.4201	48.4730	000839	中信国安	231.55	0.4609	57.1378
58	000401	冀东水泥	14,131.45	0.4146	48.8876	000732	泰禾集团	229.35	0.4565	57.5943
59	300027	华谊兄弟	14,021.75	0.4114	49.2990	002237	恒邦股份	227.37	0.4525	58.0469
60	002368	太极股份	13,769.30	0.4040	49.7030	000738	航发控制	227.30	0.4524	58.4992
61	000338	潍柴动力	13,555.87	0.3977	50.1007	300124	汇川技术	225.24	0.4483	58.9475
62	002673	西部证券	13,469.27	0.3952	50.4959	002285	世联行	223.41	0.4447	59.3922
63	002241	歌尔股份	13,460.84	0.3949	50.8909	002456	欧菲科技	223.03	0.4439	59.8361
64	300024	机器人	13,382.83	0.3927	51.2835	002371	北方华创	217.16	0.4322	60.2683
65	000960	锡业股份	13,357.59	0.3919	51.6754	000789	万年青	214.90	0.4277	60.6960
66	300072	三聚环保	12,889.57	0.3782	52.0536	002405	四维图新	211.24	0.4204	61.1165
67	002237	恒邦股份	12,745.52	0.3740	52.4276	002307	北新路桥	209.44	0.4169	61.5333
68	300274	阳光电源	12,528.10	0.3676	52.7951	002016	世荣兆业	206.47	0.4109	61.9443
69	300212	易华录	12,510.67	0.3671	53.1622	002673	西部证券	202.93	0.4039	62.3481
70	002153	石基信息	12,381.89	0.3633	53.5255	000963	华东医药	199.23	0.3965	62.7447
71	300226	上海钢联	12,286.54	0.3605	53.8859	300070	碧水源	196.31	0.3907	63.1354
72	000568	泸州老窖	12,152.82	0.3566	54.2425	000983	西山煤电	195.11	0.3883	63.5237
73	000488	晨鸣纸业	12,080.93	0.3545	54.5970	002146	荣盛发展	193.25	0.3846	63.9083
74	000750	国海证券	11,942.88	0.3504	54.9474	002439	启明星辰	191.76	0.3817	64.2900
75	300014	亿纬锂能	11,728.85	0.3441	55.2915	300027	华谊兄弟	188.63	0.3754	64.6655
76	002396	星网锐捷	11,712.08	0.3436	55.6351	000938	紫光股份	184.24	0.3667	65.0321
77	002016	世荣兆业	11,693.78	0.3431	55.9782	300355	蒙草生态	182.88	0.3640	65.3961
78	300058	蓝色光标	11,510.39	0.3377	56.3159	000503	国新健康	180.55	0.3594	65.7555
79	000528	柳工	11,450.45	0.3360	56.6519	002129	中环股份	177.85	0.3540	66.1095
80	000768	中航飞机	11,246.08	0.3300	56.9818	002011	盾安环境	177.76	0.3538	66.4633
81	000786	北新建材	11,199.69	0.3286	57.3104	002158	汉钟精机	177.08	0.3525	66.8157
82	002500	山西证券	10,979.21	0.3221	57.6325	002241	歌尔股份	175.55	0.3494	67.1651
83	002229	鸿博股份	10,912.94	0.3202	57.9527	000060	中金岭南	173.88	0.3461	67.5112
84	002466	天齐锂业	10,893.00	0.3196	58.2723	002065	东华软件	173.42	0.3452	67.8564
85	000060	中金岭南	10,837.96	0.3180	58.5903	002302	西部建设	169.92	0.3382	68.1945
86	000050	深天马A	10,766.21	0.3159	58.9062	002407	多氟多	168.53	0.3354	68.5300
87	300015	爱尔眼科	10,762.01	0.3158	59.2219	000671	阳光城	164.65	0.3277	68.8577
88	000069	华侨城A	10,760.42	0.3157	59.5376	000970	中科三环	159.48	0.3174	69.1751
89	000988	华工科技	10,694.40	0.3138	59.8514	002038	双鹭药业	159.21	0.3169	69.4920
90	300088	长信科技	10,682.88	0.3134	60.1648	002063	远光软件	158.73	0.3159	69.8079
91	002268	卫士通	10,394.19	0.3050	60.4698	000596	古井贡酒	157.65	0.3138	70.1217
92	300355	蒙草生态	10,179.65	0.2987	60.7685	000402	金融街	152.25	0.3030	70.4247
93	002092	中泰化学	10,150.50	0.2978	61.0663	002465	海格通信	151.76	0.3021	70.7267
94	002151	北斗星通	10,035.39	0.2944	61.3607	000413	东旭光电	151.19	0.3009	71.0276
95	000425	徐工机械	10,004.22	0.2935	61.6542	159920	恒生 ETF	147.80	0.2942	71.3218
96	000671	阳光城	10,004.20	0.2935	61.9478	002268	卫士通	145.99	0.2906	71.6124
97	000717	韶钢松山	9,988.73	0.2931	62.2408	002294	信立泰	145.87	0.2903	71.9027

名次	代码	证券简称	融资买入	占市场	累计	代码	证券简称	融券卖出	占市场	累计
98	000100	TCL 集团	9,858.50	0.2893	62.5301	002340	格林美	145.57	0.2897	72.1924
99	002310	东方园林	9,855.80	0.2892	62.8193	002027	分众传媒	145.09	0.2888	72.4812
100	002063	远光软件	9,780.56	0.2870	63.1062	000709	河钢股份	144.63	0.2879	72.7690
101	300053	欧比特	9,569.05	0.2808	63.3870	002233	塔牌集团	143.85	0.2863	73.0554
102	002439	启明星辰	9,514.28	0.2792	63.6661	002073	软控股份	143.56	0.2857	73.3411
103	000839	中信国安	9,292.60	0.2726	63.9388	002151	北斗星通	142.96	0.2845	73.6256
104	002185	华天科技	9,221.28	0.2706	64.2093	000559	万向钱潮	142.17	0.2830	73.9086
105	002440	闰土股份	9,197.91	0.2699	64.4792	000783	长江证券	138.89	0.2764	74.1850
106	000997	新大陆	9,147.11	0.2684	64.7475	000513	丽珠集团	135.36	0.2694	74.4544
107	000983	西山煤电	9,056.21	0.2657	65.0132	000661	长春高新	134.14	0.2670	74.7214
108	300115	长盈精密	9,042.89	0.2653	65.2786	000554	泰山石油	132.58	0.2639	74.9853
109	000151	中成股份	9,035.46	0.2651	65.5437	000423	东阿阿胶	131.66	0.2621	75.2473
110	000728	国元证券	8,926.06	0.2619	65.8056	002466	天齐锂业	128.93	0.2566	75.5039
111	002273	水晶光电	8,892.62	0.2609	66.0665	002474	榕基软件	128.83	0.2564	75.7603
112	300020	银江股份	8,886.43	0.2607	66.3272	000917	电广传媒	128.48	0.2557	76.0160
113	000709	河钢股份	8,601.05	0.2524	66.5795	002185	华天科技	122.95	0.2447	76.2607
114	000996	中国中期	8,503.66	0.2495	66.8290	002001	新和成	122.86	0.2445	76.5053
115	002285	世联行	8,431.71	0.2474	67.0764	002310	东方园林	120.79	0.2404	76.7457
116	002074	国轩高科	8,328.93	0.2444	67.3208	002030	达安基因	120.19	0.2392	76.9849
117	000513	丽珠集团	8,253.96	0.2422	67.5630	002229	鸿博股份	120.08	0.2390	77.2239
118	000898	鞍钢股份	8,214.03	0.2410	67.8040	300170	汉得信息	119.05	0.2370	77.4608
119	002304	洋河股份	8,098.87	0.2376	68.0416	002353	杰瑞股份	116.85	0.2326	77.6934
120	002202	金风科技	8,073.49	0.2369	68.2784	300191	潜能恒信	116.19	0.2313	77.9247
121	002294	信立泰	8,065.45	0.2366	68.5151	002736	国信证券	115.27	0.2294	78.1541
122	000963	华东医药	7,979.85	0.2341	68.7492	300226	上海钢联	113.87	0.2266	78.3807
123	002475	立讯精密	7,912.32	0.2322	68.9814	300033	同花顺	113.60	0.2261	78.6068
124	300182	捷成股份	7,784.38	0.2284	69.2098	300010	立思辰	113.29	0.2255	78.8323
125	000738	航发控制	7,780.47	0.2283	69.4380	002161	远望谷	110.15	0.2192	79.0515
126	002407	多氟多	7,761.16	0.2277	69.6657	002023	海特高新	109.78	0.2185	79.2700
127	002307	北新路桥	7,730.28	0.2268	69.8925	000996	中国中期	108.73	0.2164	79.4864
128	000877	天山股份	7,677.54	0.2253	70.1178	002281	光迅科技	107.85	0.2147	79.7011
129	002118	紫鑫药业	7,655.21	0.2246	70.3424	300133	华策影视	107.72	0.2144	79.9155
130	002450	康得新	7,641.63	0.2242	70.5666	000625	长安汽车	104.88	0.2087	80.1242
131	002465	海格通信	7,605.18	0.2231	70.7897	002056	横店东磁	104.12	0.2072	80.3314
132	300146	汤臣倍健	7,558.04	0.2218	71.0115	000630	铜陵有色	103.99	0.2070	80.5384
133	300033	同花顺	7,555.75	0.2217	71.2332	002410	广联达	103.46	0.2059	80.7443
134	000790	泰合健康	7,513.91	0.2205	71.4536	300113	顺网科技	102.15	0.2033	80.9476
135	002508	老板电器	7,449.63	0.2186	71.6722	002508	老板电器	101.12	0.2013	81.1489
136	000423	东阿阿胶	7,378.19	0.2165	71.8887	300072	三聚环保	100.88	0.2008	81.3497
137	002353	杰瑞股份	7,327.98	0.2150	72.1037	000623	吉林敖东	99.74	0.1985	81.5482
138	300498	温氏股份	7,326.00	0.2149	72.3186	000930	中粮生化	99.20	0.1974	81.7456
139	002302	西部建设	7,207.29	0.2115	72.5301	000898	鞍钢股份	98.88	0.1968	81.9424
140	000538	云南白药	7,128.85	0.2092	72.7392	000960	锡业股份	98.71	0.1965	82.1389
141	002128	露天煤业	7,123.27	0.2090	72.9482	300053	欧比特	97.07	0.1932	82.3321
142	002142	宁波银行	6,985.59	0.2050	73.1532	000006	深振业A	94.94	0.1890	82.5211
143	002050	三花智控	6,954.10	0.2040	73.3572	000998	隆平高科	94.23	0.1875	82.7086
144	000970	中科三环	6,880.51	0.2019	73.5591	000078	海王生物	93.29	0.1857	82.8943
145	002195	二三四五	6,766.01	0.1985	73.7576	000049	德赛电池	92.99	0.1851	83.0794
146	000623	吉林敖东	6,741.85	0.1978	73.9554	000997	新大陆	91.86	0.1828	83.2622
147	300124	汇川技术	6,688.61	0.1962	74.1516	002079	苏州固锝	91.15	0.1814	83.4436
148	002152	广电运通	6,626.82	0.1944	74.3461	000905	厦门港务	91.15	0.1814	83.6250
149	000581	威孚高科	6,552.36	0.1922	74.5383	002385	大北农	90.04	0.1792	83.8042

名次	代码	证券简称	融资买入	占市场	累计	代码	证券简称	融券卖出	占市场	累计
150	002223	鱼跃医疗	6,460.76	0.1896	74.7279	000957	中通客车	88.97	0.1771	83.9813
151	000650	仁和药业	6,378.22	0.1871	74.9150	000157	中联重科	88.81	0.1768	84.1581
152	002597	金禾实业	6,342.73	0.1861	75.1011	300002	神州泰岳	88.81	0.1768	84.3348
153	000059	华锦股份	6,323.23	0.1855	75.2866	000878	云南铜业	88.51	0.1762	84.5110
154	000989	九芝堂	6,274.62	0.1841	75.4707	000807	云铝股份	88.30	0.1758	84.6868
155	002233	塔牌集团	6,253.27	0.1835	75.6542	000762	西藏矿业	87.83	0.1748	84.8616
156	002714	牧原股份	6,230.66	0.1828	75.8370	000528	柳工	87.49	0.1741	85.0357
157	159949	创业板50	6,186.42	0.1815	76.0185	000826	启迪桑德	86.74	0.1727	85.2083
158	002642	荣之联	6,142.53	0.1802	76.1987	000686	东北证券	85.30	0.1698	85.3781
159	002161	远望谷	6,122.63	0.1796	76.3784	300157	恒泰艾普	85.22	0.1696	85.5477
160	000823	超声电子	6,066.58	0.1780	76.5563	002292	奥飞娱乐	83.19	0.1656	85.7133
161	002078	太阳纸业	6,060.60	0.1778	76.7342	000729	燕京啤酒	82.13	0.1635	85.8768
162	000868	安凯客车	6,041.51	0.1773	76.9114	000792	盐湖股份	82.09	0.1634	86.0402
163	000895	双汇发展	5,981.74	0.1755	77.0869	000151	中成股份	81.82	0.1629	86.2030
164	300136	信维通信	5,920.85	0.1737	77.2606	000039	中集集团	81.47	0.1621	86.3651
165	000961	中南建设	5,909.45	0.1734	77.4340	000973	佛塑科技	81.36	0.1619	86.5271
166	002183	怡亚通	5,904.65	0.1732	77.6073	300058	蓝色光标	80.95	0.1611	86.6882
167	000039	中集集团	5,898.99	0.1731	77.7803	002095	生意宝	80.47	0.1602	86.8484
168	000826	启迪桑德	5,875.18	0.1724	77.9527	000860	顺鑫农业	80.06	0.1594	87.0077
169	300010	立思辰	5,770.29	0.1693	78.1220	002176	江特电机	79.40	0.1580	87.1657
170	300133	华策影视	5,758.74	0.1690	78.2910	000975	银泰资源	79.12	0.1575	87.3232
171	000878	云南铜业	5,754.20	0.1688	78.4598	002138	顺络电子	78.23	0.1557	87.4789
172	300157	恒泰艾普	5,751.02	0.1687	78.6285	002273	水晶光电	76.89	0.1530	87.6319
173	300273	和佳股份	5,711.58	0.1676	78.7961	002276	万马股份	76.52	0.1523	87.7842
174	300065	海兰信	5,630.44	0.1652	78.9613	000999	华润三九	75.17	0.1496	87.9339
175	000712	锦龙股份	5,553.19	0.1629	79.1242	000656	金科股份	74.50	0.1483	88.0821
176	002410	广联达	5,512.38	0.1617	79.2860	002428	云南锗业	73.88	0.1471	88.2292
177	000426	兴业矿业	5,478.22	0.1607	79.4467	300055	万邦达	72.72	0.1447	88.3739
178	002369	卓翼科技	5,388.80	0.1581	79.6048	002714	牧原股份	72.61	0.1445	88.5184
179	002573	清新环境	5,345.78	0.1568	79.7617	000426	兴业矿业	72.20	0.1437	88.6621
180	002428	云南锗业	5,294.63	0.1553	79.9170	002041	登海种业	70.37	0.1401	88.8022
181	000783	长江证券	5,288.09	0.1552	80.0721	002025	航天电器	67.36	0.1341	88.9363
182	002261	拓维信息	5,278.53	0.1549	80.2270	002081	金螳螂	66.79	0.1329	89.0692
183	002148	北纬科技	5,246.91	0.1539	80.3810	002271	东方雨虹	64.85	0.1291	89.1983
184	002313	日海智能	5,226.53	0.1533	80.5343	000876	新希望	63.07	0.1255	89.3238
185	300199	翰宇药业	5,190.77	0.1523	80.6866	000777	中核科技	62.36	0.1241	89.4479
186	300002	神州泰岳	5,153.28	0.1512	80.8378	002092	中泰化学	62.31	0.1240	89.5719
187	000926	福星股份	5,124.18	0.1503	80.9881	002573	清新环境	61.69	0.1228	89.6947
188	000630	铜陵有色	5,116.04	0.1501	81.1382	000089	深圳机场	61.64	0.1227	89.8174
189	300055	万邦达	5,111.47	0.1500	81.2882	000400	许继电气	61.13	0.1217	89.9391
190	002401	中远海科	5,078.11	0.1490	81.4372	000581	威孚高科	59.22	0.1179	90.0569
191	300203	聚光科技	5,077.39	0.1490	81.5862	002368	太极股份	58.19	0.1158	90.1727
192	000625	长安汽车	5,042.97	0.1480	81.7341	000811	冰轮环境	58.10	0.1156	90.2884
193	000778	新兴铸管	5,030.00	0.1476	81.8817	000031	中粮地产	56.71	0.1129	90.4013
194	000686	东北证券	4,997.05	0.1466	82.0283	002470	金正大	56.11	0.1117	90.5129
195	000901	航天科技	4,951.26	0.1453	82.1736	000868	安凯客车	56.03	0.1115	90.6245
196	002299	圣农发展	4,915.82	0.1442	82.3178	000825	太钢不锈	56.03	0.1115	90.7360
197	002221	东华能源	4,887.28	0.1434	82.4612	000046	泛海控股	55.57	0.1106	90.8466
198	000800	一汽轿车	4,881.96	0.1432	82.6044	000680	山推股份	55.45	0.1104	90.9569
199	000537	广宇发展	4,881.73	0.1432	82.7477	002308	威创股份	55.27	0.1100	91.0669
200	002056	横店东磁	4,838.65	0.1420	82.8896	002378	章源钨业	54.31	0.1081	91.1750
201	002108	沧州明珠	4,772.93	0.1400	83.0297	002399	海普瑞	53.62	0.1067	91.2817

名次	代码	证券简称	融资买入	占市场	累计	代码	证券简称	融券卖出	占市场	累计
202	000793	华闻传媒	4,763.22	0.1398	83.1694	000166	申万宏源	52.46	0.1044	91.3862
203	002736	国信证券	4,730.94	0.1388	83.3082	002128	露天煤业	51.64	0.1028	91.4889
204	000876	新希望	4,728.97	0.1388	83.4470	000088	盐田港	50.44	0.1004	91.5893
205	002493	荣盛石化	4,704.09	0.1380	83.5850	000009	中国宝安	49.84	0.0992	91.6885
206	000402	金融街	4,591.06	0.1347	83.7197	000712	锦龙股份	49.65	0.0988	91.7873
207	000596	古井贡酒	4,574.02	0.1342	83.8539	000717	韶钢松山	49.58	0.0987	91.8860
208	300079	数码科技	4,563.49	0.1339	83.9878	000061	农产品	49.57	0.0987	91.9847
209	000690	宝新能源	4,514.37	0.1325	84.1202	000600	建投能源	49.32	0.0982	92.0828
210	002271	东方雨虹	4,467.01	0.1311	84.2513	002267	陕天然气	48.47	0.0965	92.1793
211	000009	中国宝安	4,461.02	0.1309	84.3822	000932	华菱钢铁	48.03	0.0956	92.2749
212	300128	锦富技术	4,452.75	0.1306	84.5128	000012	南玻A	47.96	0.0955	92.3703
213	000036	华联控股	4,444.67	0.1304	84.6432	000750	国海证券	47.94	0.0954	92.4658
214	000851	高鸿股份	4,436.69	0.1302	84.7734	002148	北纬科技	47.66	0.0949	92.5606
215	002079	苏州固锝	4,431.33	0.1300	84.9034	000801	四川九洲	47.25	0.0940	92.6546
216	000006	深振业A	4,412.45	0.1295	85.0329	002078	太阳纸业	47.23	0.0940	92.7486
217	002028	思源电气	4,327.78	0.1270	85.1598	000988	华工科技	46.90	0.0934	92.8420
218	002474	榕基软件	4,310.08	0.1265	85.2863	002450	康得新	46.66	0.0929	92.9349
219	002308	威创股份	4,309.67	0.1264	85.4127	300065	海兰信	46.46	0.0925	93.0273
220	002025	航天电器	4,279.54	0.1256	85.5383	000062	深圳华强	46.13	0.0918	93.1191
221	000915	山大华特	4,277.69	0.1255	85.6638	002221	东华能源	45.93	0.0914	93.2106
222	002262	恩华药业	4,255.80	0.1249	85.7887	300203	聚光科技	45.60	0.0908	93.3013
223	300205	天喻信息	4,249.29	0.1247	85.9133	300146	汤臣倍健	45.14	0.0898	93.3912
224	002179	中航光电	4,245.32	0.1246	86.0379	300020	银江股份	44.99	0.0896	93.4807
225	002095	生意宝	4,163.06	0.1221	86.1600	000961	中南建设	44.97	0.0895	93.5702
226	000930	中粮生化	4,147.13	0.1217	86.2817	000488	晨鸣纸业	44.31	0.0882	93.6584
227	002081	金螳螂	4,131.01	0.1212	86.4029	002299	圣农发展	44.31	0.0882	93.7466
228	000887	中鼎股份	4,100.28	0.1203	86.5232	300212	易华录	44.09	0.0878	93.8343
229	002400	省广集团	4,093.03	0.1201	86.6433	002152	广电运通	43.87	0.0873	93.9216
230	002292	奥飞娱乐	4,028.62	0.1182	86.7615	002195	二三四五	43.83	0.0872	94.0089
231	002648	卫星石化	3,997.43	0.1173	86.8788	000790	泰合健康	43.73	0.0870	94.0959
232	002158	汉钟精机	3,985.30	0.1169	86.9957	000937	冀中能源	43.35	0.0863	94.1822
233	002444	巨星科技	3,972.88	0.1166	87.1123	002190	成飞集成	43.26	0.0861	94.2683
234	002408	齐翔腾达	3,917.76	0.1150	87.2272	002093	国脉科技	42.81	0.0852	94.3535
235	000656	金科股份	3,909.46	0.1147	87.3419	000563	陕国投A	42.26	0.0841	94.4376
236	002093	国脉科技	3,904.71	0.1146	87.4565	000989	九芝堂	42.18	0.0840	94.5216
237	002367	康力电梯	3,894.71	0.1143	87.5708	000598	兴蓉环境	41.86	0.0833	94.6049
238	300034	钢研高纳	3,886.84	0.1140	87.6848	000667	美好置业	41.86	0.0833	94.6882
239	002138	顺络电子	3,842.00	0.1127	87.7975	000690	宝新能源	40.79	0.0812	94.7694
240	002424	贵州百灵	3,839.94	0.1127	87.9102	000537	广宇发展	40.03	0.0797	94.8491
241	000166	申万宏源	3,829.93	0.1124	88.0226	002419	天虹股份	39.87	0.0793	94.9284
242	000917	电广传媒	3,828.43	0.1123	88.1349	002050	三花智控	39.24	0.0781	95.0065
243	000627	天茂集团	3,811.29	0.1118	88.2467	002414	高德红外	38.65	0.0769	95.0834
244	002067	景兴纸业	3,784.41	0.1110	88.3577	002106	莱宝高科	38.38	0.0764	95.1598
245	000998	隆平高科	3,783.12	0.1110	88.4687	000758	中色股份	38.37	0.0764	95.2362
246	002030	达安基因	3,780.83	0.1109	88.5797	000887	中鼎股份	37.63	0.0749	95.3111
247	300001	特锐德	3,739.14	0.1097	88.6894	002424	贵州百灵	37.27	0.0742	95.3853
248	000729	燕京啤酒	3,707.04	0.1088	88.7981	002653	海思科	36.79	0.0732	95.4585
249	002419	天虹股份	3,695.88	0.1084	88.9066	002681	奋达科技	36.69	0.0730	95.5315
250	002104	恒宝股份	3,691.94	0.1083	89.0149	002701	奥瑞金	36.33	0.0723	95.6038
251	000400	许继电气	3,627.23	0.1064	89.1213	002401	中远海科	36.24	0.0721	95.6760
252	000703	恒逸石化	3,623.02	0.1063	89.2276	002223	鱼跃医疗	35.75	0.0712	95.7471
253	000049	德赛电池	3,622.11	0.1063	89.3339	000902	新洋丰	34.82	0.0693	95.8164

名次	代码	证券简称	融资买入	占市场	累计	代码	证券简称	融券卖出	占市场	累计
254	002399	海普瑞	3,590.12	0.1053	89.4392	002108	沧州明珠	34.14	0.0679	95.8844
255	002244	滨江集团	3,588.29	0.1053	89.5445	002648	卫星石化	33.94	0.0676	95.9519
256	000928	中钢国际	3,569.34	0.1047	89.6492	000050	深天马A	33.81	0.0673	96.0192
257	000762	西藏矿业	3,561.13	0.1045	89.7537	002032	苏泊尔	33.33	0.0663	96.0856
258	002048	宁波华翔	3,498.75	0.1027	89.8563	000718	苏宁环球	30.96	0.0616	96.1472
259	002467	二六三	3,472.26	0.1019	89.9582	002467	二六三	30.27	0.0602	96.2074
260	300191	潜能恒信	3,432.70	0.1007	90.0589	002603	以岭药业	29.81	0.0593	96.2668
261	000525	红太阳	3,424.48	0.1005	90.1594	002493	荣盛石化	29.71	0.0591	96.3259
262	002055	得润电子	3,373.47	0.0990	90.2584	000851	高鸿股份	29.52	0.0588	96.3847
263	002002	鸿达兴业	3,360.91	0.0986	90.3570	000028	国药一致	28.89	0.0575	96.4422
264	000999	华润三九	3,331.52	0.0978	90.4547	300001	特锐德	28.10	0.0559	96.4981
265	002210	飞马国际	3,313.86	0.0972	90.5520	002262	恩华药业	27.92	0.0556	96.5536
266	000516	国际医学	3,310.23	0.0971	90.6491	300088	长信科技	27.34	0.0544	96.6081
267	000012	南玻A	3,246.88	0.0953	90.7443	002251	步步高	26.79	0.0533	96.6614
268	000563	陕国投A	3,236.89	0.0950	90.8393	002642	荣之联	26.49	0.0527	96.7141
269	000761	本钢板材	3,206.98	0.0941	90.9334	300498	温氏股份	26.06	0.0519	96.7660
270	000801	四川九洲	3,166.02	0.0929	91.0263	000793	华闻传媒	25.51	0.0508	96.8167
271	002190	成飞集成	3,155.31	0.0926	91.1189	002444	巨星科技	25.47	0.0507	96.8674
272	002071	长城影视	3,151.36	0.0925	91.2113	002431	棕榈股份	25.29	0.0503	96.9178
273	002414	高德红外	3,115.14	0.0914	91.3027	002396	星网锐捷	24.77	0.0493	96.9671
274	000600	建投能源	3,104.58	0.0911	91.3938	000829	天音控股	24.23	0.0482	97.0153
275	300005	探路者	3,099.46	0.0909	91.4848	300273	和佳股份	23.55	0.0469	97.0621
276	000869	张裕A	3,086.98	0.0906	91.5753	000915	山大华特	23.51	0.0468	97.1089
277	002681	奋达科技	3,071.34	0.0901	91.6654	300182	捷成股份	23.42	0.0466	97.1555
278	002577	雷柏科技	3,020.85	0.0886	91.7541	300115	长盈精密	22.94	0.0457	97.2012
279	300147	香雪制药	2,999.40	0.0880	91.8421	002400	省广集团	22.56	0.0449	97.2461
280	300202	聚龙股份	2,990.50	0.0877	91.9298	000627	天茂集团	22.38	0.0446	97.2907
281	000975	银泰资源	2,977.66	0.0874	92.0172	002476	宝莫股份	22.04	0.0439	97.3345
282	002022	科华生物	2,974.02	0.0873	92.1044	000525	红太阳	21.56	0.0429	97.3774
283	002603	以岭药业	2,969.95	0.0871	92.1916	000027	深圳能源	21.22	0.0422	97.4197
284	000921	海信家电	2,920.44	0.0857	92.2773	002287	奇正藏药	20.84	0.0415	97.4612
285	000078	海王生物	2,879.57	0.0845	92.3617	002183	怡亚通	20.73	0.0413	97.5024
286	000089	深圳机场	2,877.90	0.0844	92.4462	000059	华锦股份	19.90	0.0396	97.5420
287	002073	软控股份	2,870.60	0.0842	92.5304	000665	湖北广电	19.85	0.0395	97.5815
288	000157	中联重科	2,858.40	0.0839	92.6143	002597	金禾实业	19.70	0.0392	97.6207
289	002501	利源精制	2,847.33	0.0835	92.6978	002440	闰土股份	19.46	0.0387	97.6595
290	000665	湖北广电	2,844.70	0.0835	92.7813	000650	仁和药业	19.35	0.0385	97.6980
291	002267	陕天然气	2,814.19	0.0826	92.8638	002369	卓翼科技	19.16	0.0381	97.7361
292	000937	冀中能源	2,801.32	0.0822	92.9460	300128	锦富技术	19.12	0.0381	97.7742
293	002317	众生药业	2,783.21	0.0817	93.0277	000417	合肥百货	19.08	0.0380	97.8121
294	000088	盐田港	2,744.17	0.0805	93.1082	000869	张裕A	19.05	0.0379	97.8501
295	002117	东港股份	2,744.14	0.0805	93.1887	002372	伟星新材	18.98	0.0378	97.8878
296	002106	莱宝高科	2,739.34	0.0804	93.2691	002577	雷柏科技	18.73	0.0373	97.9251
297	000062	深圳华强	2,727.63	0.0800	93.3491	002518	科士达	18.04	0.0359	97.9610
298	000731	四川美丰	2,713.73	0.0796	93.4287	002051	中工国际	18.04	0.0359	97.9969
299	002429	兆驰股份	2,690.27	0.0789	93.5077	000848	承德露露	17.50	0.0348	98.0318
300	002251	步步高	2,679.46	0.0786	93.5863	300205	天喻信息	17.39	0.0346	98.0664
301	002091	江苏国泰	2,614.60	0.0767	93.6630	000969	安泰科技	16.83	0.0335	98.0998
302	002385	大北农	2,579.02	0.0757	93.7386	000921	海信家电	16.67	0.0332	98.1330
303	000718	苏宁环球	2,564.53	0.0752	93.8139	002130	沃尔核材	16.45	0.0328	98.1658
304	300216	千山药机	2,552.73	0.0749	93.8888	002085	万丰奥威	16.43	0.0327	98.1985
305	000812	陕西金叶	2,552.20	0.0749	93.9637	002293	罗莱生活	16.34	0.0325	98.2310

名次	代码	证券简称	融资买入	占市场	累计	代码	证券简称	融券卖出	占市场	累计
306	300296	利亚德	2,538.08	0.0745	94.0381	000685	中山公用	15.51	0.0309	98.2619
307	000554	泰山石油	2,529.57	0.0742	94.1124	000901	航天科技	15.15	0.0302	98.2920
308	002042	华孚时尚	2,517.91	0.0739	94.1862	002250	联化科技	15.09	0.0300	98.3221
309	002431	棕榈股份	2,508.38	0.0736	94.2598	000501	鄂武商A	15.06	0.0300	98.3520
310	002181	粤传媒	2,496.04	0.0732	94.3331	002055	得润电子	15.05	0.0299	98.3820
311	002277	友阿股份	2,447.92	0.0718	94.4049	002191	劲嘉股份	15.01	0.0299	98.4119
312	002191	劲嘉股份	2,423.35	0.0711	94.4760	002244	滨江集团	14.84	0.0295	98.4414
313	000090	天健集团	2,409.13	0.0707	94.5467	000030	富奥股份	14.70	0.0293	98.4706
314	002662	京威股份	2,405.14	0.0706	94.6172	002042	华孚时尚	14.56	0.0290	98.4996
315	002375	亚厦股份	2,398.74	0.0704	94.6876	002022	科华生物	14.42	0.0287	98.5283
316	000501	鄂武商A	2,393.86	0.0702	94.7578	000592	平潭发展	13.99	0.0278	98.5561
317	000957	中通客车	2,393.24	0.0702	94.8281	000812	陕西金叶	13.58	0.0270	98.5832
318	000536	华映科技	2,386.64	0.0700	94.8981	002074	国轩高科	13.54	0.0269	98.6101
319	002556	辉隆股份	2,348.74	0.0689	94.9670	000090	天健集团	13.35	0.0266	98.6367
320	002276	万马股份	2,347.83	0.0689	95.0359	000926	福星股份	13.27	0.0264	98.6631
321	000777	中核科技	2,323.77	0.0682	95.1041	002556	辉隆股份	13.23	0.0263	98.6894
322	000559	万向钱潮	2,312.69	0.0679	95.1719	002028	思源电气	13.01	0.0259	98.7153
323	000592	平潭发展	2,270.21	0.0666	95.2385	000703	恒逸石化	13.01	0.0259	98.7412
324	002477	雏鹰农牧	2,203.79	0.0647	95.3032	002048	宁波华翔	12.93	0.0257	98.7669
325	002518	科士达	2,202.25	0.0646	95.3678	300202	聚龙股份	12.84	0.0256	98.7925
326	002041	登海种业	2,196.32	0.0644	95.4322	000099	中信海直	12.65	0.0252	98.8177
327	002476	宝莫股份	2,151.79	0.0631	95.4954	002261	拓维信息	12.58	0.0250	98.8427
328	000758	中色股份	2,151.12	0.0631	95.5585	002313	日海智能	12.38	0.0246	98.8673
329	300026	红日药业	2,110.49	0.0619	95.6204	002482	广田集团	12.10	0.0241	98.8914
330	000848	承德露露	2,110.29	0.0619	95.6823	000708	大冶特钢	11.95	0.0238	98.9152
331	000415	渤海租赁	2,107.99	0.0619	95.7442	000550	江铃汽车	11.77	0.0234	98.9387
332	002250	联化科技	2,107.35	0.0618	95.8060	000928	中钢国际	11.63	0.0232	98.9618
333	300039	上海凯宝	2,104.20	0.0617	95.8677	300257	开山股份	11.61	0.0231	98.9849
334	000418	小天鹅A	2,017.63	0.0592	95.9269	000883	湖北能源	11.56	0.0230	99.0079
335	002461	珠江啤酒	2,016.91	0.0592	95.9861	300216	千山药机	11.53	0.0230	99.0309
336	002701	奥瑞金	2,004.27	0.0588	96.0449	002367	康力电梯	11.04	0.0220	99.0529
337	000829	天音控股	1,998.48	0.0586	96.1035	002375	亚厦股份	11.01	0.0219	99.0748
338	002318	久立特材	1,992.82	0.0585	96.1620	300079	数码科技	10.96	0.0218	99.0966
339	000973	佛塑科技	1,980.83	0.0581	96.2201	000731	四川美丰	10.69	0.0213	99.1179
340	002557	洽洽食品	1,980.32	0.0581	96.2782	002099	海翔药业	10.67	0.0212	99.1391
341	000572	海马汽车	1,969.97	0.0578	96.3360	000156	华数传媒	10.46	0.0208	99.1599
342	000739	普洛药业	1,953.02	0.0573	96.3933	000897	津滨发展	10.39	0.0207	99.1806
343	002217	合力泰	1,913.26	0.0561	96.4495	002242	九阳股份	10.33	0.0206	99.2011
344	002085	万丰奥威	1,909.90	0.0560	96.5055	002064	华峰氨纶	10.11	0.0201	99.2213
345	002029	七匹狼	1,880.92	0.0552	96.5607	002118	紫鑫药业	10.02	0.0200	99.2412
346	002293	罗莱生活	1,871.05	0.0549	96.6156	002277	友阿股份	10.02	0.0199	99.2611
347	002011	盾安环境	1,845.70	0.0542	96.6697	000543	皖能电力	9.69	0.0193	99.2804
348	000046	泛海控股	1,824.56	0.0535	96.7233	000631	顺发恒业	9.68	0.0193	99.2997
349	000543	皖能电力	1,813.73	0.0532	96.7765	002002	鸿达兴业	9.62	0.0191	99.3188
350	002538	司尔特	1,800.87	0.0528	96.8293	002561	徐家汇	9.53	0.0190	99.3378
351	000969	安泰科技	1,793.40	0.0526	96.8819	002104	恒宝股份	8.86	0.0176	99.3554
352	002203	海亮股份	1,783.16	0.0523	96.9343	002275	桂林三金	8.61	0.0172	99.3726
353	002099	海翔药业	1,780.16	0.0522	96.9865	002266	浙富控股	8.60	0.0171	99.3897
354	000099	中信海直	1,779.46	0.0522	97.0387	002557	洽洽食品	8.48	0.0169	99.4066
355	002378	章源钨业	1,774.14	0.0521	97.0907	002461	珠江啤酒	8.42	0.0168	99.4234
356	000667	美好置业	1,761.49	0.0517	97.1424	000552	靖远煤电	8.29	0.0165	99.4399
357	000598	兴蓉环境	1,760.47	0.0517	97.1941	300026	红日药业	8.12	0.0162	99.4560

名次	代码	证券简称	融资买入	占市场	累计	代码	证券简称	融券卖出	占市场	累计
358	002051	中工国际	1,722.16	0.0505	97.2446	000415	渤海租赁	7.72	0.0154	99.4714
359	002372	伟星新材	1,692.87	0.0497	97.2943	300199	翰宇药业	7.69	0.0153	99.4867
360	000811	冰轮环境	1,692.17	0.0497	97.3439	002646	青青稞酒	7.55	0.0150	99.5017
361	002325	洪涛股份	1,671.78	0.0491	97.3930	000823	超声电子	7.51	0.0150	99.5167
362	000680	山推股份	1,661.84	0.0488	97.4417	002579	中京电子	7.25	0.0144	99.5311
363	002355	兴民智通	1,655.37	0.0486	97.4903	002203	海亮股份	7.22	0.0144	99.5455
364	002242	九阳股份	1,653.86	0.0485	97.5388	300034	钢研高纳	7.13	0.0142	99.5597
365	000552	靖远煤电	1,651.97	0.0485	97.5873	000541	佛山照明	7.06	0.0141	99.5737
366	002579	中京电子	1,640.07	0.0481	97.6354	000719	中原传媒	7.06	0.0141	99.5878
367	002393	力生制药	1,617.16	0.0475	97.6829	002252	上海莱士	7.01	0.0140	99.6017
368	002482	广田集团	1,606.31	0.0471	97.7300	002004	华邦健康	6.67	0.0133	99.6150
369	002437	誉衡药业	1,592.65	0.0467	97.7767	002588	史丹利	6.63	0.0132	99.6282
370	300257	开山股份	1,591.02	0.0467	97.8234	002117	东港股份	6.47	0.0129	99.6411
371	000685	中山公用	1,574.99	0.0462	97.8696	002477	雏鹰农牧	6.38	0.0127	99.6538
372	000404	长虹华意	1,560.52	0.0458	97.9154	000739	普洛药业	6.06	0.0121	99.6658
373	002266	浙富控股	1,522.65	0.0447	97.9601	000418	小天鹅A	5.92	0.0118	99.6776
374	002646	青青稞酒	1,490.07	0.0437	98.0038	002416	爱施德	5.85	0.0117	99.6892
375	000028	国药一致	1,474.59	0.0433	98.0471	002067	景兴纸业	5.75	0.0115	99.7007
376	000550	江铃汽车	1,450.61	0.0426	98.0896	002318	久立特材	5.52	0.0110	99.7117
377	000631	顺发恒业	1,440.32	0.0423	98.1319	000572	海马汽车	5.51	0.0110	99.7226
378	002130	沃尔核材	1,440.27	0.0423	98.1741	001896	豫能控股	5.35	0.0106	99.7333
379	002574	明牌珠宝	1,435.37	0.0421	98.2162	300147	香雪制药	5.34	0.0106	99.7439
380	002470	金正大	1,422.28	0.0417	98.2580	000726	鲁泰A	5.10	0.0102	99.7541
381	000040	东旭蓝天	1,413.42	0.0415	98.2994	000761	本钢板材	5.09	0.0101	99.7642
382	000905	厦门港务	1,377.99	0.0404	98.3399	000607	华媒控股	5.08	0.0101	99.7743
383	000902	新洋丰	1,359.18	0.0399	98.3798	002317	众生药业	4.92	0.0098	99.7841
384	000966	长源电力	1,346.01	0.0395	98.4192	000626	远大控股	4.88	0.0097	99.7938
385	000626	远大控股	1,333.70	0.0391	98.4584	000043	中航善达	4.78	0.0095	99.8033
386	002521	齐峰新材	1,299.58	0.0381	98.4965	002429	兆驰股份	4.64	0.0092	99.8125
387	000708	大冶特钢	1,293.60	0.0380	98.5345	002344	海宁皮城	4.49	0.0089	99.8215
388	000506	中润资源	1,258.41	0.0369	98.5714	300136	信维通信	4.35	0.0087	99.8301
389	002004	华邦健康	1,239.04	0.0364	98.6077	000900	现代投资	4.22	0.0084	99.8385
390	000031	中粮地产	1,234.56	0.0362	98.6439	002563	森马服饰	4.06	0.0081	99.8466
391	159919	300 ETF	1,231.82	0.0361	98.6801	002574	明牌珠宝	3.98	0.0079	99.8546
392	002653	海思科	1,212.65	0.0356	98.7157	000536	华映科技	3.95	0.0079	99.8624
393	000043	中航善达	1,205.01	0.0354	98.7510	000531	穗恒运A	3.72	0.0074	99.8698
394	002344	海宁皮城	1,193.55	0.0350	98.7860	000551	创元科技	3.67	0.0073	99.8771
395	000027	深圳能源	1,182.96	0.0347	98.8207	000828	东莞控股	3.58	0.0071	99.8843
396	002032	苏泊尔	1,175.59	0.0345	98.8552	000539	粤电力A	3.31	0.0066	99.8908
397	000551	创元科技	1,144.19	0.0336	98.8888	001696	宗申动力	3.16	0.0063	99.8971
398	002140	东华科技	1,141.80	0.0335	98.9223	000036	华联控股	3.04	0.0061	99.9032
399	000900	现代投资	1,141.78	0.0335	98.9558	300039	上海凯宝	2.82	0.0056	99.9088
400	000883	湖北能源	1,131.29	0.0332	98.9890	000966	长源电力	2.72	0.0054	99.9142
401	002416	爱施德	1,128.55	0.0331	99.0221	002311	海大集团	2.70	0.0054	99.9196
402	000061	农产品	1,121.29	0.0329	99.0550	002538	司尔特	2.67	0.0053	99.9249
403	002563	森马服饰	1,118.23	0.0328	99.0878	000565	渝三峡A	2.63	0.0052	99.9301
404	000616	海航投资	1,098.40	0.0322	99.1200	000506	中润资源	2.39	0.0048	99.9349
405	000156	华数传媒	1,096.52	0.0322	99.1522	002355	兴民智通	2.33	0.0047	99.9395
406	000979	中弘退	1,080.73	0.0317	99.1839	000516	国际医学	2.27	0.0045	99.9441
407	001896	豫能控股	1,080.71	0.0317	99.2156	002269	美邦服饰	2.23	0.0044	99.9485
408	002287	奇正藏药	1,080.62	0.0317	99.2473	002501	利源精制	2.17	0.0043	99.9528
409	002064	华峰氨纶	1,075.16	0.0315	99.2789	300005	探路者	2.15	0.0043	99.9571

名次	代码	证券简称	融资买入	占市场	累计	代码	证券简称	融券卖出	占市场	累计
410	002311	海大集团	1,072.42	0.0315	99.3103	002408	齐翔腾达	1.72	0.0034	99.9605
411	000726	鲁泰A	1,017.01	0.0298	99.3402	002140	东华科技	1.63	0.0032	99.9638
412	000541	佛山照明	983.00	0.0288	99.3690	000404	长虹华意	1.57	0.0031	99.9669
413	000933	神火股份	963.58	0.0283	99.3973	002029	七匹狼	1.52	0.0030	99.9699
414	000417	合肥百货	949.13	0.0279	99.4251	002595	豪迈科技	1.42	0.0028	99.9727
415	000565	渝三峡A	926.67	0.0272	99.4523	002091	江苏国泰	1.38	0.0028	99.9755
416	000897	津滨发展	896.04	0.0263	99.4786	002210	飞马国际	1.37	0.0027	99.9782
417	002154	报喜鸟	865.46	0.0254	99.5040	002154	报喜鸟	1.36	0.0027	99.9809
418	002588	史丹利	865.43	0.0254	99.5294	002325	洪涛股份	1.29	0.0026	99.9835
419	000700	模塑科技	863.03	0.0253	99.5547	002521	齐峰新材	1.28	0.0026	99.9861
420	000607	华媒控股	860.06	0.0252	99.5799	002005	德豪润达	1.24	0.0025	99.9885
421	000828	东莞控股	859.55	0.0252	99.6052	000700	模塑科技	1.16	0.0023	99.9908
422	002275	桂林三金	858.81	0.0252	99.6304	000899	赣能股份	0.74	0.0015	99.9923
423	002204	大连重工	820.36	0.0241	99.6544	002181	粤传媒	0.61	0.0012	99.9935
424	000030	富奥股份	797.01	0.0234	99.6778	000616	海航投资	0.55	0.0011	99.9946
425	002640	跨境通	787.20	0.0231	99.7009	002204	大连重工	0.47	0.0009	99.9955
426	002561	徐家汇	756.05	0.0222	99.7231	300074	华平股份	0.40	0.0008	99.9963
427	002252	上海莱士	741.61	0.0218	99.7449	002393	力生制药	0.34	0.0007	99.9970
428	001696	宗申动力	719.28	0.0211	99.7660	300296	利亚德	0.32	0.0006	99.9976
429	300074	华平股份	662.51	0.0194	99.7854	000767	漳泽电力	0.26	0.0005	99.9982
430	159902	中小板	654.11	0.0192	99.8046	002662	京威股份	0.25	0.0005	99.9987
431	002005	德豪润达	592.34	0.0174	99.8220	002572	索菲亚	0.23	0.0005	99.9991
432	159901	深100ETF	578.16	0.0170	99.8389	002071	长城影视	0.17	0.0003	99.9994
433	000008	神州高铁	571.35	0.0168	99.8557	000933	神火股份	0.15	0.0003	99.9997
434	000531	穗恒运A	546.75	0.0160	99.8717	002217	合力泰	0.09	0.0002	99.9999
435	000767	漳泽电力	526.35	0.0154	99.8872	002640	跨境通	0.04	0.0001	100.0000
436	000719	中原传媒	524.74	0.0154	99.9026	000979	中弘退	0.01	0.0000	100.0000
437	002269	美邦服饰	507.53	0.0149	99.9175	000655	*ST金岭	0.01	0.0000	100.0000
438	000899	赣能股份	437.65	0.0128	99.9303	000008	神州高铁	0.00	0.0000	100.0000
439	000539	粤电力A	400.50	0.0118	99.9420	000040	东旭蓝天	0.00	0.0000	100.0000
440	002595	豪迈科技	387.90	0.0114	99.9534	001872	招商港口	0.00	0.0000	100.0000
441	159952	创业ETF	325.13	0.0095	99.9630	002180	纳思达	0.00	0.0000	100.0000
442	002572	索菲亚	315.18	0.0093	99.9722	002437	誉衡药业	0.00	0.0000	100.0000
443	159938	广发医药	238.13	0.0070	99.9792	159905	深红利	0.00	0.0000	100.0000
444	300077	国民技术	220.31	0.0065	99.9857	159915	创业板	0.00	0.0000	100.0000
445	002180	纳思达	187.42	0.0055	99.9912	159922	500ETF	0.00	0.0000	100.0000
446	159928	消费ETF	90.68	0.0027	99.9938	159925	南方300	0.00	0.0000	100.0000
447	159905	深红利	81.13	0.0024	99.9962	159928	消费ETF	0.00	0.0000	100.0000
448	000655	*ST金岭	78.19	0.0023	99.9985	159938	广发医药	0.00	0.0000	100.0000
449	159948	创业板EF	17.49	0.0005	99.9990	159948	创业板EF	0.00	0.0000	100.0000
450	159922	500ETF	12.33	0.0004	99.9994	159949	创业板50	0.00	0.0000	100.0000
451	159925	南方300	12.20	0.0004	99.9997	159952	创业ETF	0.00	0.0000	100.0000
452	001872	招商港口	10.02	0.0003	100.0000	300077	国民技术	0.00	0.0000	100.0000
453	300090	盛运环保	0.20	0.0000	100.0000	300090	盛运环保	0.00	0.0000	100.0000
	累计	Total	3 408 351.36	100.0000		累计	Total	50 243.43	100.0000	

2. 每日融资买入金额表(二〇一八年)
DAILY MARGIN PURCHASSE VALUE, 2018

百万元人民币, RMB Mil.

日期 Date	一月 Jan.	二月 Feb.	三月 Mar.	四月 Apr.	五月 May.	六月 Jun.	七月 Jul.	八月 Aug.	九月 Sept.	十月 Oct.	十一月 Nov.	十二月 Dec.
1		22 877.13	20 708.35			12 783.58		11 160.12			13 885.62	
2	19 318.74	18 519.77	19 127.55	25 849.85	13 847.98		12 543.93	13 466.62			15 674.37	
3	24 600.56			19 679.90	16 304.81		14 798.18	8 622.53	8 658.81			15 479.44
4	21 219.15			17 265.69	14 075.80	11 665.86	10 134.45		10 503.89			10 920.70
5	21 590.95	18 187.43	16 606.93			13 408.74	10 156.72		9 312.11		14 284.68	10 760.50
6		21 138.24	22 915.11			11 910.99	12 637.54	9 691.23	9 286.62		10 868.45	10 638.22
7		21 879.14	17 925.46		17 882.80	11 613.76		10 733.30	10 002.82		11 809.19	7 456.42
8	25 295.66	14 983.68	16 753.97		18 092.85	11 235.39		9 861.96		10 962.72	9 537.40	
9	22 612.67	16 632.50	23 571.33	18 358.09	15 016.96		11 655.69	13 793.66		7 377.08	8 451.54	
10	23 888.25			18 582.47	16 672.01		10 998.48	10 008.18	8 600.68	7 741.86		7 828.90
11	22 739.64			17 841.21	16 118.15	9 758.99	11 114.22		7 462.72	11 340.86		6 837.89
12	20 701.95	12 901.74	29 228.29	15 040.72		11 940.14	16 106.07		7 803.84	9 283.25	12 025.63	6 881.54
13		12 828.23	23 284.11	14 955.48		11 131.07	12 034.71	11 629.78	9 985.80		17 397.36	10 281.20
14		8 148.26	20 677.86		16 636.59	11 338.49		10 166.62	8 251.65		14 321.45	9 027.30
15	27 200.17		19 738.81		14 979.01	11 382.32		9 993.29		7 265.91	14 387.55	
16	24 630.90		16 921.64	18 074.05	15 634.83		11 230.91	10 000.24		7 189.49	18 015.31	
17	28 308.75			19 054.01	14 199.71		11 077.00	8 944.65	6 882.58	8 348.49		7 313.26
18	18 645.87			21 254.82	13 973.08		11 219.40		9 250.73	6 719.89		6 915.31
19	22 197.72		17 949.82	20 147.83		15 307.05	10 185.54		11 226.40	9 533.35	16 307.66	5 945.01
20			17 440.70	17 958.21		11 126.16	12 523.10	9 563.50	7 972.77		15 946.62	7 152.46
21			19 698.62		19 295.47	11 626.80		9 349.91	11 752.50		11 601.84	6 898.53
22	22 844.58	15 932.62	17 569.22		16 922.98	9 457.31		7 027.86		15 200.12	9 976.62	
23	21 606.58	14 417.20	23 191.33	17 213.25	16 362.80		14 531.45	9 742.22		12 154.86	11 033.04	
24	28 228.44			18 546.63	14 889.78		19 350.18	8 408.10		9 912.57		6 471.34
25	26 786.08			17 136.96	14 263.43	9 904.26	15 332.98		9 127.99	9 700.97		8 702.67
26	21 717.44	23 324.15	18 398.49	18 055.91		11 478.72	13 704.80		10 711.68	9 372.95	7 274.19	6 506.84
27		21 177.88	22 571.52	15 349.04		10 405.69	10 207.29	12 234.61	9 564.26		7 668.07	7 951.77
28		19 499.74	19 563.36		14 081.68	9 348.23		10 550.79	8 441.92		10 309.20	5 775.43
29	25 780.41		20 731.28		14 830.60	12 952.65		9 799.33		8 391.72	10 141.21	
30	19 762.38		21 618.45		14 914.04		11 147.52	9 308.70		10 241.49	8 455.33	
31	21 565.62				14 253.13		9 487.51	8 034.67		10 156.17		
最高 High	28 308.75	23 324.15	29 228.29	25 849.85	19 295.47	15 307.05	19 350.18	13 793.66	11 752.50	15 200.12	18 015.31	15 479.44
最低 Low	18 645.87	8 148.26	16 606.93	14 955.48	13 847.98	9 348.23	9 487.51	7 027.86	6 882.58	6 719.89	7 274.19	5 775.43
平均 Avg.	23 238.30	17 496.51	20 281.46	18 353.56	15 602.20	11 488.81	12 371.71	10 090.95	9 199.99	9 494.10	12 244.20	8 287.24
累计 Total	511 242.51	262 447.72	446 192.19	330 364.11	343 248.51	229 776.18	272 177.66	232 091.88	174 799.76	170 893.74	269 372.35	165 744.74

全年累计 Total of 2018 3 408 351.36

3. 每日融券卖出金额表(二〇一八年)

DAILY MARGIN SALE VALUE, 2018

百万元人民币, RMB Mil.

日期 Date	一月 Jan.	二月 Feb.	三月 Mar.	四月 Apr.	五月 May.	六月 Jun.	七月 Jul.	八月 Aug.	九月 Sept.	十月 Oct.	十一月 Nov.	十二月 Dec.
1		293.31	269.22			207.50		217.30			265.51	
2	243.10	257.57	223.80	262.41	226.97		184.25	261.43			247.89	
3	248.86			264.05	320.74		239.78	175.20	212.49			213.22
4	248.52			212.28	218.26	223.96	166.96		177.85			155.29
5	243.07	215.21	216.72			187.28	193.52		144.75		183.41	167.32
6		289.03	296.83			185.44	224.31	196.72	133.65		209.44	176.31
7		265.52	224.19		288.90	153.21		234.56	145.77		202.61	143.11
8	233.55	202.79	239.07		228.28	156.32		184.54		189.04	181.37	
9	222.76	259.36	263.59	237.34	195.75		183.44	236.10		194.03	170.04	
10	205.13			291.17	241.34		189.60	147.04	150.51	188.29		158.24
11	244.33			246.23	199.35	175.85	202.42		141.63	260.89		99.54
12	194.85	202.96	273.67	188.70		204.57	189.90		144.45	235.86	234.14	132.99
13		169.18	231.70	197.66		175.68	143.83	206.37	153.57		252.95	175.72
14		85.09	247.85		227.47	196.82		142.87	218.35		191.59	150.63
15	292.46		274.79		234.23	186.13		175.62		184.29	178.44	
16	273.16		218.60	252.43	170.99		147.64	199.91		201.45	201.41	
17	365.96			267.82	141.90		176.27	170.53	186.44	198.34		117.14
18	241.28			332.16	174.13		166.34		187.62	179.01		160.20
19	269.64		230.64	271.69		301.20	152.25		196.80	215.75	206.37	122.20
20			264.21	268.04		208.30	224.62	184.06	108.04		210.45	132.83
21			249.62		204.89	225.96		170.76	169.63		176.38	144.50
22	274.97	281.95	221.79		173.88	141.87		146.16		268.05	164.10	
23	245.47	163.87	380.70	313.87	184.41		212.76	193.22		222.63	159.74	
24	281.18			301.15	172.09		223.29	124.52		231.23		117.51
25	249.75			226.52	162.21	159.38	183.45		140.15	223.25		187.77
26	218.99	289.21	268.84	250.13		179.78	175.59		178.53	191.36	182.48	120.22
27		201.26	293.73	240.09		174.52	153.13	219.05	116.04		174.35	127.21
28		299.88	296.37		230.46	153.42		139.07	116.64		216.59	110.55
29	253.39		325.96		189.80	204.20		148.92		214.40	155.32	
30	193.33		290.52		225.19		187.78	126.94		263.48	176.91	
31	267.12				243.38		153.77	161.76		198.35		
最高 High	365.96	299.88	380.70	332.16	320.74	301.20	239.78	261.43	218.35	268.05	265.51	213.22
最低 Low	193.33	85.09	216.72	188.70	141.90	141.87	143.83	124.52	108.04	179.01	155.32	99.54
平均 Avg.	250.49	231.75	263.75	256.88	211.57	190.07	185.22	180.98	159.10	214.43	197.34	145.62
累计 Total	5 510.87	3 476.21	5 802.44	4 623.76	4 654.61	3 801.39	4 074.91	4 162.64	3 022.91	3 859.71	4 341.48	2 912.50

全年累计 Total of 2018 50 243.43

三、上市公司

LISTED COMPANIES

(一) 上市公司活动记录

LISTED COMPANIES ACTIVITIES

1. 新上市公司和证券

NEW LISTED COMPANIES AND SECURITIES

(1) 新上市股票

NEW LISTED STOCKS

代码 Code	股票简称 Stock	发行方式 Issuing Method	发行日期 Issuing Date	发行价 Issuing Price	发行市盈率 Issuing P/E	中签率 %	总股本 (股 Share) Issued Capital	流通股本 (股 Share) Negotiable Capital	集资金额 (元 Yuan) Funds Raised	上市日期 Listing Date	上市首日市场表现 Trading Record on the First Day			
											开市 Open	收市 Close	成交量(股) Volume	成交额(元) Value
002923	N 润都	上网定价	12/26/2017	17.01	22.82	0.0227	100 000 000	25 000 000	425 250 000	01/05/2018	22.45	24.49	14 120	344 779
002923	N 润都	网下询价	12/26/2017	17.01	22.82	0.0076								
002925	N 盈趣	上网定价	01/04/2018	22.50	22.99	0.0429	455 160 000	75 000 000	1 687 500 000	01/15/2018	27.00	32.40	28 862	927 239
002925	N 盈趣	网下询价	01/04/2018	22.50	22.99	0.0601								
002926	N 华西	上网定价	01/24/2018	9.46	22.97	0.1627	2 625 000 000	525 000 000	4 966 500 000	02/05/2018	11.35	13.62	439 012	5 959 235
002926	N 华西	网下询价	01/24/2018	9.46	22.97	0.0383								
002927	N 泰永	上网定价	02/07/2018	14.78	22.99	0.0236	93 800 000	23 450 000	346 591 000	02/23/2018	17.74	21.28	21 085	447 450
002927	N 泰永	网下询价	02/07/2018	14.78	22.99	0.0069								
002928	N 华夏	上网定价	02/14/2018	20.64	22.99	0.0380	400 500 000	40 500 000	835 920 000	03/02/2018	24.77	29.72	59 128	1 751 416
002928	N 华夏	网下询价	02/14/2018	20.64	22.99	0.0237								
002929	N 润建	上网定价	02/13/2018	23.95	22.99	0.0354	220 746 347	55 186 600	1 321 719 070	03/01/2018	28.74	34.49	35 532	1 223 484
002929	N 润建	网下询价	02/13/2018	23.95	22.99	0.0305								
002930	N 宏川	上网定价	03/14/2018	8.53	22.97	0.0362	243 298 220	60 830 000	518 879 900	03/28/2018	10.24	12.28	42 625	523 230
002930	N 宏川	网下询价	03/14/2018	8.53	22.97	0.0198								
002931	N 锋龙	上网定价	03/22/2018	12.36	22.98	0.0238	88 880 000	22 220 000	274 639 200	04/03/2018	14.83	17.80	16 341	289 939
002931	N 锋龙	网下询价	03/22/2018	12.36	22.98	0.0089								
002932	N 明德	上网定价	06/29/2018	20.45	22.99	0.0145	66 585 147	16 646 287	340 416 600	07/10/2018	24.54	29.45	10 955	318 940
002933	N 新兴	上网定价	08/15/2018	22.45	22.99	0.0306	117 350 000	29 350 000	658 907 500	08/28/2018	26.94	32.33	29 806	958 966
002933	N 新兴	网下询价	08/15/2018	22.45	22.99	0.0202								
002935	N 天奥	上网定价	08/23/2018	19.38	22.99	0.0347	106 670 000	26 670 000	516 864 600	09/03/2018	25.59	27.91	25 508	710 303
002935	N 天奥	网下询价	08/23/2018	19.38	22.99	0.0180								
002936	N 郑银	上网定价	09/07/2018	4.59	6.50	0.2461	4 403 931 900	600 000 000	2 754 000 000	09/19/2018	5.51	6.61	1 665 069	10 973 811
002936	N 郑银	网下询价	09/07/2018	4.59	6.50	0.1083								
002937	N 兴瑞	上网定价	09/12/2018	9.94	22.99	0.0370	184 000 000	46 000 000	457 240 000	09/26/2018	11.93	14.31	33 983	482 807
002937	N 兴瑞	网下询价	09/12/2018	9.94	22.99	0.0159								
002938	N 鹏鼎	上网定价	09/05/2018	16.07	22.99	0.1170	2 311 430 816	231 143 082	3 714 469 300	09/18/2018	19.28	23.14	390 103	9 005 196
002938	N 鹏鼎	网下询价	09/05/2018	16.07	22.99	0.1041								
002939	N 长城	上网定价	10/17/2018	6.31	22.98	0.1610	3 103 405 351	310 340 536	1 958 248 782	10/26/2018	7.57	9.09	752 542	6 831 084
002939	N 长城	网下询价	10/17/2018	6.31	22.98	0.0349								
002940	N 昂利康	上网定价	10/11/2018	23.07	22.99	0.0289	90 000 000	22 500 000	519 075 000	10/23/2018	27.68	33.22	32 221	1 068 443
002940	N 昂利康	网下询价	10/11/2018	23.07	22.99	0.0165								
002941	N 新交建	上网定价	11/15/2018	7.18	22.00	0.0531	645 000 000	65 000 000	466 700 000	11/28/2018	8.62	10.34	57 098	588 401
002941	N 新交建	网下询价	11/15/2018	7.18	22.00	0.0146								
002942	N 新农	上网定价	11/22/2018	14.33	22.98	0.0308	120 000 000	30 000 000	429 900 000	12/05/2018	17.20	20.64	45 392	931 240
002942	N 新农	网下询价	11/22/2018	14.33	22.98	0.0176								
002943	N 宇晶	上网定价	11/20/2018	17.61	22.99	0.0289	100 000 000	25 000 000	440 250 000	11/29/2018	21.13	25.36	21 000	531 077
002943	N 宇晶	网下询价	11/20/2018	17.61	22.99	0.0125								
300454	N 深信服	上网定价	05/07/2018	30.07	22.99	0.0370	400 010 000	40 010 000	1 203 100 700	05/16/2018	36.08	43.30	24 566	1 057 576
300454	N 深信服	网下询价	05/07/2018	30.07	22.99	0.0247								
300504	N 天邑	上网定价	03/21/2018	13.06	22.98	0.0415	267 408 000	66 852 000	873 087 120	03/30/2018	15.67	18.81	35 309	656 604

(1)新上市股票(续)
NEW LISTED STOCKS (Continued)

代码 Code	股票简称 Stock	发行方式 Issuing Method	发行日期 Issuing Date	发行价 Issuing Price	发行市盈率 Issuing P/E	中签率 %	总股本(股 Share) Issued Capital	流通股本(股 Share) Negotiable Capital	集资金额(元 Yuan) Funds Raised	上市日期 Listing Date	上市首日市场表现 Trading Record on the First Day			
											开市 Open	收市 Close	成交量(股) Volume	成交额(元) Value
300504	N天邑	网下询价	03/21/2018	13.06	22.98	0.0068								
300624	N万兴	上网定价	01/05/2018	16.55	22.96	0.0148	80 000 000	20 000 000	331 000 000	01/18/2018	21.85	23.83	7 100	167 873
300634	N彩讯	上网定价	03/14/2018	7.17	22.97	0.0375	400 010 000	40 010 000	286 871 700	03/23/2018	9.46	10.32	23 447	241 543
300634	N彩讯	网下询价	03/14/2018	7.17	22.97	0.0072								
300644	N聚隆	上网定价	01/26/2018	18.03	22.99	0.0133	64 000 000	16 000 000	288 480 000	02/06/2018	21.64	25.96	6 797	174 938
300664	N鹏鹞	上网定价	12/26/2017	8.88	22.98	0.0491	480 000 000	80 000 000	710 400 000	01/05/2018	10.66	12.79	30 200	384 852
300664	N鹏鹞	网下询价	12/26/2017	8.88	22.98	0.0182								
300674	N宇信	上网定价	10/24/2018	8.36	22.97	0.0468	400 010 000	40 010 000	334 483 600	11/07/2018	10.03	12.04	20 300	243 706
300674	N宇信	网下询价	10/24/2018	8.36	22.97	0.0138								
300694	N蠡湖	上网定价	09/27/2018	9.89	22.98	0.0428	215 316 977	53 830 000	532 378 700	10/15/2018	11.87	14.24	103 339	1 469 535
300694	N蠡湖	网下询价	09/27/2018	9.89	22.98	0.0192								
300724	N捷佳	上网定价	08/01/2018	14.16	18.47	0.0535	320 000 000	80 000 000	1 132 800 000	08/10/2018	16.99	20.39	48 942	997 417
300724	N捷佳	网下询价	08/01/2018	14.16	18.47	0.0492								
300733	N西菱	上网定价	01/04/2018	12.90	22.98	0.0297	160 000 000	40 000 000	516 000 000	01/16/2018	15.48	18.58	15 108	278 072
300733	N西菱	网下询价	01/04/2018	12.90	22.98	0.0141								
300736	N百华	上网定价	12/28/2017	19.18	22.99	0.0128	54 308 700	13 577 200	260 410 700	01/09/2018	23.02	27.62	7 400	203 698
300737	N科顺	上网定价	01/16/2018	9.95	22.98	0.0723	610 666 600	152 666 600	1 519 032 670	01/25/2018	11.94	14.33	56 360	806 232
300737	N科顺	网下询价	01/16/2018	9.95	22.98	0.0575								
300738	N奥飞	上网定价	01/10/2018	18.15	22.99	0.0136	65 266 000	16 320 000	296 208 000	01/19/2018	21.78	26.14	3 300	84 736
300739	N明阳	上网定价	01/23/2018	22.30	22.99	0.0294	123 200 000	30 800 000	686 840 000	02/01/2018	29.44	32.11	14 844	476 374
300739	N明阳	网下询价	01/23/2018	22.30	22.99	0.0246								
300740	N御家汇	上网定价	01/30/2018	21.23	22.99	0.0301	160 000 000	40 000 000	849 200 000	02/08/2018	25.48	30.57	34 383	1 048 291
300740	N御家汇	网下询价	01/30/2018	21.23	22.99	0.0130								
300741	N华宝	上网定价	02/13/2018	38.60	22.99	0.0474	615 880 000	61 590 000	2 377 374 000	03/01/2018	46.32	55.58	193 912	10 753 073
300741	N华宝	网下询价	02/13/2018	38.60	22.99	0.0980								
300742	N越博	上网定价	04/25/2018	23.34	22.99	0.0156	78 498 570	19 630 000	458 164 200	05/08/2018	28.01	33.61	16 300	546 635
300743	N天地	上网定价	04/04/2018	14.70	22.99	0.0141	65 438 000	16 500 000	242 550 000	04/27/2018	19.40	21.17	11 801	249 650
300745	N欣锐	上网定价	05/14/2018	11.65	17.29	0.0284	114 512 352	28 630 000	333 539 500	05/23/2018	15.38	16.78	10 708	179 400
300745	N欣锐	网下询价	05/14/2018	11.65	17.29	0.0176								
300746	N汉嘉	上网定价	05/16/2018	5.62	21.45	0.0360	210 400 000	52 600 000	295 612 000	05/25/2018	6.74	8.09	26 114	209 455
300746	N汉嘉	网下询价	05/16/2018	5.62	21.45	0.0092								
300747	N锐科	上网定价	06/13/2018	38.11	17.96	0.0300	128 000 000	32 000 000	1 219 520 000	06/25/2018	45.73	54.88	21 742	1 180 846
300747	N锐科	网下询价	06/13/2018	38.11	17.96	0.0200								
300748	N金力	上网定价	09/06/2018	5.39	22.98	0.0457	413 424 188	41 600 000	224 224 000	09/21/2018	6.47	7.76	28 275	218 320
300748	N金力	网下询价	09/06/2018	5.39	22.98	0.0096								
300749	N顶固	上网定价	09/13/2018	12.22	22.99	0.0331	113 983 000	28 500 000	348 270 000	09/25/2018	14.66	17.60	21 122	369 689
300749	N顶固	网下询价	09/13/2018	12.22	22.99	0.0148								
300750	N宁德	上网定价	05/30/2018	25.14	22.99	0.0937	2 172 437 000	217 243 733	5 461 507 448	06/11/2018	30.17	36.20	78 829	2 845 472
300750	N宁德	网下询价	05/30/2018	25.14	22.99	0.0269								
300751	N迈为	上网定价	10/31/2018	56.68	22.99	0.0162	52 000 000	13 000 000	736 840 000	11/09/2018	68.02	81.62	38 900	3 163 198
300752	N隆利	上网定价	11/21/2018	20.87	15.94	0.0184	72 661 200	18 165 300	379 109 811	11/30/2018	25.04	30.05	17 088	511 713
300753	N爱朋	上网定价	12/04/2018	15.80	22.99	0.0313	80 800 000	20 200 000	319 160 000	12/13/2018	20.86	22.75	15 704	357 077
300753	N爱朋	网下询价	12/04/2018	15.80	22.99	0.0081								
300756	N金马	上网定价	12/19/2018	53.86	21.35	0.0145	40 000 000	10 000 000	538 600 000	12/28/2018	64.63	77.56	45 144	3 496 561
300760	N迈瑞	上网定价	09/27/2018	48.80	22.99	0.0781	1 215 691 266	121 600 000	5 934 080 000	10/16/2018	58.56	70.27	419 948	29 448 511

(1)新上市股票(续)

NEW LISTED STOCKS (Continued)

代码 Code	股票简称 Stock	发行方式 Issuing Method	发行日期 Issuing Date	发行价 Issuing Price	发行市盈率 Issuing P/E	中签率 %	总股本(股 Share) Issued Capital	流通股本(股 Share) Negotiable Capital	集资金额(元 Yuan) Funds Raised	上市日期 Listing Date	上市首日市场表现 Trading Record on the First Day			
											开市 Open	收市 Close	成交量(股) Volume	成交额(元) Value
300760	N 迈瑞	网下询价	09/27/2018	48.80	22.99	0.1332								
合计	Total						24 649 679 634	3 641 171 338	51 321 915 101					

注:货币单位是 A 股为人民币,B 股为港币,合计为人民币(汇率: 0.8797 RMB/HKD),以下表格类似

(2)新上市债券

NEW LISTED BONDS

代码 Code	债券名称 Bond	发行价(元) Issue Price	流通量(亿元) Listed Volume	年利率 % Interest %	到期日 Maturity Date	上市日期 Listing Date
112619	17 中南 01	100.00	10.00	7.5000	12/14/2022	01/02/2018
150017	17 遵红债	100.00	2.50	7.5000	12/14/2022	01/02/2018
150057	17 嘉兴 01	100.00	5.00	6.1000	12/21/2022	01/02/2018
114233	17 皋沿 01	100.00	10.20	6.1500	09/22/2022	01/03/2018
114239	17 湘粮 01	100.00	2.00	6.5000	09/28/2020	01/03/2018
114278	17 绵科发	100.00	11.60	7.8000	12/07/2022	01/03/2018
114279	17 跨境 02	100.00	3.00	6.9500	12/06/2020	01/03/2018
116762	一方碧 18	100.00	9.74	5.8600	10/25/2018	01/03/2018
116763	一方碧 19	100.00	8.80	5.8600	11/01/2018	01/03/2018
117109	17 华熙 E1	100.00	5.00	1.5000	12/07/2023	01/03/2018
128026	众兴转债	100.00	9.20	0.4000	12/12/2023	01/03/2018
150043	17 任兴 01	100.00	3.20	7.5000	12/12/2022	01/03/2018
150052	17 金灌债	100.00	4.00	7.5000	12/20/2022	01/03/2018
108217	贴债 1761	99.07	150.50	3.7628	04/03/2018	01/04/2018
116721	嘉兴 1 优 1	100.00	41.60	4.8500	06/29/2018	01/04/2018
116743	17 平安 3A	100.00	23.55	5.8000	03/22/2021	01/04/2018
116744	17 平安 3B	100.00	3.23	7.0000	12/22/2021	01/04/2018
116757	17 诚正 A	100.00	3.70	7.4500	06/04/2020	01/04/2018
116758	17 诚正 B	100.00	0.50	7.8700	06/04/2020	01/04/2018
112628	17 拓日债	100.00	2.00	6.5000	12/19/2022	01/05/2018
114266	17 国信 07	100.00	9.00	5.3500	11/23/2019	01/05/2018
114267	17 国信 06	100.00	15.00	5.0500	05/23/2018	01/05/2018
114275	17 国信 08	100.00	13.00	5.4500	12/06/2019	01/05/2018
116710	万科 14A1	100.00	14.90	5.4500	10/11/2018	01/05/2018
116711	万科 15A1	100.00	10.84	5.4900	10/11/2018	01/05/2018
116750	万科 16A1	100.00	8.54	5.6000	11/15/2018	01/05/2018
117105	17 国轩 E3	100.00	10.70	1.0000	10/26/2020	01/05/2018
117106	17 国轩 E4	100.00	1.30	5.0000	10/26/2020	01/05/2018
150048	17 永泰 01	100.00	3.00	7.5000	12/17/2019	01/05/2018
150067	17 丰电债	100.00	0.30	6.4200	12/26/2020	01/05/2018
112625	17 信邦 01	100.00	3.00	6.1800	12/05/2022	01/08/2018
150051	17 华置 F1	100.00	22.20	6.3400	12/19/2022	01/09/2018
108218	贴债 1801	99.19	100.00	3.2966	04/09/2018	01/10/2018
114262	17 南投 01	100.00	10.00	7.0000	11/24/2022	01/10/2018
114268	17 丰盛 04	100.00	2.00	7.5000	12/06/2020	01/10/2018
114281	17 新野 03	100.00	1.00	7.4000	12/14/2022	01/10/2018
114282	17 国盛金	100.00	20.00	6.3000	12/21/2022	01/10/2018
116766	恒融二 3A	100.00	2.55	5.6000	08/01/2018	01/10/2018
116767	恒融二 3B	100.00	4.62	5.6500	10/17/2018	01/10/2018
116768	恒融二 3C	100.00	3.76	5.8000	10/24/2018	01/10/2018
116769	一方碧 22	100.00	9.07	6.0000	12/05/2018	01/10/2018
116770	一方碧 23	100.00	8.67	6.0000	12/05/2018	01/10/2018
117111	17 华重 E1	100.00	8.00	0.8000	12/20/2020	01/10/2018
150056	17 青投债	100.00	10.00	7.2000	12/19/2022	01/10/2018
150058	17 西南 C1	100.00	10.00	6.2700	12/20/2020	01/10/2018
116774	万科 17A1	100.00	19.60	5.7000	11/29/2018	01/11/2018
116778	万科 18A1	100.00	14.51	5.8000	12/13/2018	01/11/2018
116779	万科 19A1	100.00	17.48	5.8000	12/13/2018	01/11/2018
150013	17 通高新	100.00	11.00	6.9600	01/02/2021	01/11/2018
150050	17 平投债	100.00	6.20	6.8800	12/27/2022	01/11/2018
150080	18 金港债	100.00	3.00	6.0000	01/03/2021	01/11/2018

(2)新上市债券(续)

NEW LISTED BONDS (Continued)

代码 Code	债券名称 Bond	发行价(元) Issue Price	流通量(亿元) Listed Volume	年利率 % Interest %	到期日 Maturity Date	上市日期 Listing Date
128024	宁行转债	100.00	100.00	0.2000	12/04/2023	01/12/2018
150070	G17 启迪 2	100.00	5.50	6.8000	12/28/2022	01/12/2018
150075	17 博雅 01	100.00	0.10	6.0000	12/28/2019	01/12/2018
112629	17 电科 01	100.00	11.00	5.2800	12/26/2020	01/16/2018
128029	太阳转债	100.00	12.00	0.3000	12/21/2022	01/16/2018
150059	17 通滨海	100.00	20.00	6.9800	12/19/2022	01/16/2018
150076	18 惠金债	100.00	8.00	6.8000	01/07/2021	01/16/2018
108219	贴债 1803	98.27	100.00	3.5258	07/16/2018	01/17/2018
108220	贴债 1802	99.18	100.00	3.3101	04/16/2018	01/17/2018
114280	17 海印 02	100.00	1.50	7.3000	12/14/2020	01/17/2018
116760	逸锟优 1	100.00	6.05	6.3000	05/16/2019	01/17/2018
116780	一方碧 25	100.00	7.45	6.5900	12/13/2018	01/17/2018
117107	17 龙跃 E2	100.00	8.50	6.8000	12/06/2020	01/17/2018
117108	17 龙跃 E1	100.00	6.50	6.8000	12/06/2020	01/17/2018
123003	蓝思转债	100.00	48.00	0.3000	12/07/2023	01/17/2018
114276	17 南糖债	100.00	5.00	6.5000	12/08/2020	01/18/2018
114284	17 南糖 02	100.00	3.00	6.5000	12/18/2020	01/18/2018
117110	17 船材 EB	100.00	30.00	0.5000	12/13/2020	01/18/2018
119439	迈科 1A	100.00	2.40	7.0000	01/23/2035	01/18/2018
119440	迈科 1B	100.00	2.60	8.5000	01/23/2035	01/18/2018
150069	17 亭湖 02	100.00	2.60	7.5000	12/25/2022	01/18/2018
128028	赣锋转债	100.00	9.28	0.3000	12/20/2023	01/19/2018
101801	国债 1801	100.00	200.00	3.8100	01/18/2023	01/22/2018
128027	崇达转债	100.00	8.00	0.3000	12/14/2023	01/22/2018
150077	18 桂交投	100.00	5.00	6.5000	01/04/2021	01/22/2018
112630	17 中南 02	100.00	5.00	7.2000	12/28/2021	01/23/2018
114274	17 金贵 01	100.00	2.00	8.0000	12/14/2020	01/23/2018
114277	17 大庆 01	100.00	9.00	7.3000	12/07/2022	01/23/2018
114285	17 鲁金 01	100.00	4.00	6.8000	12/22/2020	01/23/2018
114287	17 苏冶 S1	100.00	2.00	7.0000	12/29/2022	01/23/2018
117577	山证 1701	100.00	10.00	6.0000	06/15/2018	01/23/2018
150078	18 招商 C1	100.00	16.40	5.5600	01/11/2020	01/23/2018
150079	18 寿光 01	100.00	3.00	7.5000	01/11/2023	01/23/2018
108221	贴债 1804	99.18	100.00	3.3354	04/23/2018	01/24/2018
116775	一方碧 24	100.00	9.92	6.0500	12/12/2018	01/24/2018
116781	汇天 01 优	100.00	3.40	6.3000	12/13/2018	01/24/2018
116788	广田 2A1	100.00	4.68	6.0000	12/24/2018	01/24/2018
116789	广田 2A2	100.00	1.80	6.2000	06/24/2019	01/24/2018
116790	广田 2A3	100.00	1.67	6.5000	12/24/2019	01/24/2018
150083	18 漳九 01	100.00	11.00	6.4900	01/15/2023	01/24/2018
128032	双环转债	100.00	10.00	0.3000	12/24/2023	01/25/2018
150089	18 开滦 01	100.00	6.20	7.5000	01/11/2021	01/25/2018
150096	18 金灌 01	100.00	1.00	7.5000	01/11/2023	01/25/2018
150098	18 溧水 01	100.00	15.00	6.5000	01/16/2023	01/25/2018
116785	贸金 1A1	100.00	0.39	4.7000	03/26/2018	01/26/2018
116786	贸金 1A2	100.00	0.45	4.7500	06/24/2018	01/26/2018
116787	贸金 1A3	100.00	0.60	4.8000	12/20/2018	01/26/2018
123004	铁汉转债	100.00	11.00	0.3000	12/17/2023	01/26/2018
123007	道氏转债	100.00	4.80	0.5000	12/27/2023	01/26/2018
101802	国债 1802	100.00	200.00	3.5600	01/25/2021	01/29/2018
116755	万科 03A1	100.00	16.00	5.3000	09/09/2018	01/29/2018

(2)新上市债券(续)

NEW LISTED BONDS (Continued)

代码 Code	债券名称 Bond	发行价(元) Issue Price	流通量(亿元) Listed Volume	年利率 % Interest %	到期日 Maturity Date	上市日期 Listing Date
119436	17 苏宁 A1	100.00	4.90	6.5000	07/30/2035	01/29/2018
119437	17 苏宁 A2	100.00	11.70	7.5000	07/30/2035	01/29/2018
123006	东财转债	100.00	46.50	0.2000	12/19/2023	01/29/2018
128030	天康转债	100.00	10.00	0.3000	12/21/2023	01/29/2018
128033	迪龙转债	100.00	5.20	0.3000	12/26/2023	01/29/2018
150090	18 银河 F1	100.00	35.00	5.5500	01/16/2020	01/29/2018
150091	18 银河 F2	100.00	15.00	5.6500	01/16/2021	01/29/2018
114283	17 科恒 01	100.00	1.00	6.2000	12/18/2020	01/30/2018
117578	长证 1701	100.00	30.00	5.6500	09/19/2018	01/30/2018
119442	步步高 A	100.00	5.80	7.0000	12/21/2035	01/30/2018
119443	步步高 B	100.00	5.35	7.0000	12/21/2035	01/30/2018
123005	万信转债	100.00	9.00	0.3000	12/18/2023	01/30/2018
108222	贴债 1805	99.19	100.00	3.2775	04/30/2018	01/31/2018
116771	西国贸 A	100.00	15.00	6.6000	12/06/2029	01/31/2018
116772	西国贸 B	100.00	3.23	8.0000	12/06/2029	01/31/2018
116803	17 川投 A1	100.00	0.37	4.5000	02/20/2020	01/31/2018
116804	17 川投 A2	100.00	2.10	4.7000	02/20/2029	01/31/2018
150082	18 润田 01	100.00	10.00	7.0000	01/15/2025	01/31/2018
150084	18 机电 01	100.00	12.00	6.9000	01/15/2021	01/31/2018
150093	18 光证 01	100.00	20.00	5.4500	01/17/2019	01/31/2018
150094	18 光证 02	100.00	20.00	5.5500	01/17/2020	01/31/2018
150100	18 台基 01	100.00	9.00	6.4800	01/18/2023	01/31/2018
150101	18 沪信 01	100.00	10.00	6.8000	01/21/2019	01/31/2018
116776	17 安心优	100.00	4.24	6.8000	05/25/2019	02/01/2018
116783	中和 02 优	100.00	4.33	6.8000	12/17/2019	02/01/2018
116801	池融 201	100.00	3.18	5.8100	07/09/2018	02/01/2018
116802	池融 202	100.00	0.18	5.8100	12/10/2018	02/01/2018
116806	一方碧 26	100.00	8.86	6.2000	01/09/2019	02/01/2018
116807	一方碧 27	100.00	10.29	6.2000	01/09/2019	02/01/2018
117112	15 赛纳 E1	100.00	5.00	0.5000	02/17/2018	02/01/2018
117113	15 赛纳 E2	100.00	5.00	0.5000	04/10/2019	02/01/2018
150097	18 招商 C2	100.00	51.50	5.7000	01/21/2020	02/01/2018
116798	联易融 01	100.00	4.10	5.8000	12/13/2018	02/02/2018
116799	尚隽 02A	100.00	7.92	6.0000	12/13/2018	02/02/2018
150095	18 兴业 F1	100.00	45.00	5.7000	01/21/2021	02/02/2018
101803	国债 1803	100.00	200.00	3.3800	02/01/2019	02/05/2018
101804	国债 1804	100.00	200.00	3.8500	02/01/2028	02/05/2018
112631	18 英唐 01	100.00	2.22	7.0000	01/03/2022	02/05/2018
150102	18 滨海 01	100.00	14.20	6.2900	01/21/2028	02/05/2018
150106	18 民生 F1	100.00	9.50	6.2000	01/24/2020	02/05/2018
150107	18 民生 F2	100.00	5.50	6.5000	01/24/2021	02/05/2018
150088	18 鲁胜 01	100.00	2.00	7.5000	01/17/2023	02/06/2018
108223	贴债 1807	98.36	100.00	3.3434	08/06/2018	02/07/2018
108224	贴债 1806	99.21	100.00	3.1784	05/07/2018	02/07/2018
150104	18 浙商 C1	100.00	20.00	5.9300	01/28/2019	02/07/2018
150113	18 桂金 01	100.00	5.00	6.7000	01/28/2021	02/07/2018
150114	18 方正 C1	100.00	6.40	6.3000	01/28/2020	02/07/2018
150111	18 中金 01	100.00	10.00	5.5800	01/25/2020	02/08/2018
150112	18 中金 02	100.00	10.00	5.7000	01/25/2021	02/08/2018
150066	18 蓝天债	100.00	8.00	7.8000	01/02/2023	02/09/2018
150108	18 海门 01	100.00	6.00	6.9000	01/31/2021	02/09/2018

(2)新上市债券(续)

NEW LISTED BONDS (Continued)

代码 Code	债券名称 Bond	发行价(元) Issue Price	流通量(亿元) Listed Volume	年利率 % Interest %	到期日 Maturity Date	上市日期 Listing Date
150127	18 启迪 01	100.00	2.00	6.9700	01/31/2023	02/09/2018
112632	18 一创 01	100.00	6.00	5.9500	01/16/2020	02/12/2018
112633	18 一创 02	100.00	2.00	6.2500	01/16/2023	02/12/2018
114288	18 国信 01	100.00	23.00	5.5500	01/17/2020	02/12/2018
114290	18 北讯 01	100.00	7.00	8.0000	01/19/2021	02/12/2018
116792	17 平租 A1	100.00	2.30	6.0000	12/22/2018	02/12/2018
116793	17 平租 A2	100.00	2.20	5.8900	12/22/2019	02/12/2018
116794	17 平租 A3	100.00	2.20	6.5000	09/22/2020	02/12/2018
116795	17 平租 A4	100.00	1.70	6.8000	09/22/2021	02/12/2018
116796	17 平租 B	100.00	0.97	7.5000	12/22/2021	02/12/2018
116810	一方碧 28	100.00	10.09	6.2000	01/16/2019	02/12/2018
150099	18 华友 01	100.00	1.00	7.8000	01/18/2020	02/12/2018
150120	18 公投 01	100.00	4.00	7.3000	01/29/2023	02/12/2018
150145	18 明诚 01	100.00	1.00	7.5000	02/05/2021	02/12/2018
150105	18 东吴 F1	100.00	45.00	5.7000	01/28/2021	02/13/2018
150130	18 海门 02	100.00	4.00	7.2000	02/05/2023	02/13/2018
150133	18 连工 01	100.00	2.00	7.2000	02/01/2023	02/13/2018
108225	贴债 1808	99.22	100.00	3.1564	05/14/2018	02/14/2018
128034	江银转债	100.00	20.00	0.3000	01/25/2024	02/14/2018
150123	18 龙控 01	100.00	20.00	6.9900	01/31/2022	02/14/2018
150128	18 大丰 01	100.00	2.10	6.9900	01/31/2019	02/14/2018
150131	18 东兴 01	100.00	10.00	6.1000	02/04/2021	02/14/2018
150129	18 雨花 01	100.00	5.00	7.0000	02/01/2023	02/22/2018
150156	18 大同 01	100.00	1.00	7.3000	02/11/2021	02/22/2018
150118	18 粤铁 01	100.00	6.20	4.7000	01/29/2021	02/23/2018
150143	18 德鑫泉	100.00	0.30	6.8000	02/08/2021	02/23/2018
150150	18 德清 01	100.00	2.50	6.8000	02/08/2023	02/23/2018
150086	18 顾家 01	100.00	5.30	7.3000	01/16/2021	02/27/2018
150142	18 建租 01	100.00	9.60	6.7900	02/08/2020	02/27/2018
108226	贴债 1809	99.23	100.00	3.1299	05/28/2018	02/28/2018
116811	18 首开优	100.00	14.40	5.9800	01/19/2030	02/28/2018
150062	17 顾家 02	100.00	2.00	7.3000	12/25/2020	02/28/2018
150135	18 汇通 01	100.00	5.00	6.4000	02/07/2021	02/28/2018
150137	18 江宁 01	100.00	10.00	6.8000	02/06/2023	02/28/2018
150148	18 华安 01	100.00	3.00	7.5000	02/07/2023	02/28/2018
116751	17 瑞康 A	100.00	9.86	5.7000	05/06/2020	03/01/2018
116752	17 瑞康 B	100.00	1.21	6.5000	05/06/2020	03/01/2018
116753	17 瑞康中	100.00	0.18	6.6000	05/06/2020	03/01/2018
116808	汇天 02 优	100.00	5.99	6.5000	01/10/2019	03/01/2018
116813	一方碧 29	100.00	8.18	6.2000	01/17/2019	03/01/2018
116817	一方碧 30	100.00	9.64	6.2000	01/24/2019	03/01/2018
150134	18 信投 D1	100.00	30.00	5.3400	01/27/2019	03/01/2018
150149	18 华融 F1	100.00	25.00	5.9800	02/07/2021	03/01/2018
106364	新疆 1801	100.00	14.00	3.6100	02/28/2021	03/02/2018
106365	新疆 1802	100.00	24.60	3.8000	02/28/2021	03/02/2018
112640	18 万维 S1	100.00	0.50	7.5000	02/02/2023	03/02/2018
150138	18 融盛 01	100.00	0.50	7.2000	02/12/2023	03/02/2018
150139	18 融盛 02	100.00	11.00	6.9500	02/12/2023	03/02/2018
112634	18 侨城 01	100.00	25.00	5.5900	01/18/2023	03/05/2018
112635	18 侨城 02	100.00	10.00	5.7000	01/18/2025	03/05/2018
128035	大族转债	100.00	23.00	0.2000	02/05/2024	03/05/2018

(2)新上市债券(续)

NEW LISTED BONDS (Continued)

代码 Code	债券名称 Bond	发行价(元) Issue Price	流通量(亿元) Listed Volume	年利率 % Interest %	到期日 Maturity Date	上市日期 Listing Date
150119	18 阿尔特	100.00	0.60	6.5000	02/01/2021	03/05/2018
150124	18 水产 01	100.00	3.00	7.4000	02/11/2023	03/05/2018
150141	18 川铁 01	100.00	25.70	6.2900	02/07/2023	03/05/2018
150146	18 银河 F3	100.00	12.00	5.6000	02/11/2020	03/05/2018
150147	18 银河 F4	100.00	10.00	5.7000	02/11/2021	03/05/2018
112638	18 湘电 01	100.00	10.00	5.9500	01/30/2023	03/06/2018
150154	18 鸿达 01	100.00	3.30	7.5000	02/12/2021	03/06/2018
108227	贴债 1810	99.23	100.00	3.1246	06/04/2018	03/07/2018
112637	18 华联 01	100.00	7.70	7.0000	01/29/2023	03/07/2018
116818	万科 20A1	100.00	19.45	6.0000	01/17/2019	03/08/2018
116819	申证 3A01	100.00	28.50	5.2500	07/31/2019	03/08/2018
116823	逸锟优 2	100.00	5.23	6.6000	07/11/2019	03/08/2018
116829	一方碧 31	100.00	9.31	6.2000	01/31/2019	03/08/2018
112645	18 棕榈 01	100.00	2.00	6.2600	02/06/2021	03/09/2018
112646	18 棕榈 02	100.00	5.00	6.4800	02/06/2023	03/09/2018
114273	17 国购 03	100.00	3.00	7.8000	12/29/2020	03/09/2018
114296	18 冀峰 01	100.00	2.10	6.9000	01/30/2023	03/09/2018
114298	18 蒙资 01	100.00	3.00	7.0000	01/31/2021	03/09/2018
117579	申证 1801	100.00	60.00	5.5000	01/29/2019	03/09/2018
150153	18 云锡 01	100.00	12.40	7.5000	02/26/2021	03/09/2018
101805	国债 1805	100.00	200.00	3.7700	03/08/2025	03/12/2018
106366	广西 1801	100.00	48.40	3.9700	03/09/2023	03/13/2018
106367	广西 1802	100.00	31.20	4.1000	03/09/2023	03/13/2018
106368	广西 1803	100.00	6.00	4.1000	03/09/2023	03/13/2018
106369	广西 1804	100.00	15.00	4.1800	03/09/2025	03/13/2018
114291	18 东北 01	100.00	30.00	6.1000	01/22/2021	03/13/2018
114292	18 星城 02	100.00	7.00	7.1000	01/26/2023	03/13/2018
114295	18 山重 01	100.00	2.20	7.0000	01/30/2023	03/13/2018
114300	18 雅投 01	100.00	1.00	7.5000	02/06/2027	03/13/2018
114303	18 广赛 S1	100.00	0.30	7.2300	02/12/2021	03/13/2018
114304	18 华讯 01	100.00	5.00	7.8000	02/09/2021	03/13/2018
117114	18 金卡 E1	100.00	3.80	2.5000	02/09/2020	03/13/2018
117574	华西 1703	100.00	15.00	5.2800	11/07/2018	03/13/2018
150161	18 广能 01	100.00	3.00	7.8000	02/21/2021	03/13/2018
150172	18 美都 01	100.00	0.44	7.5000	03/05/2019	03/13/2018
108228	贴债 1812	98.44	100.00	3.1823	09/10/2018	03/14/2018
108229	贴债 1811	99.24	100.00	3.0656	06/11/2018	03/14/2018
112636	18 国际 P1	100.00	3.00	5.2000	01/22/2023	03/14/2018
112650	18 金科 01	100.00	19.70	7.2000	02/09/2022	03/14/2018
112651	18 金科 02	100.00	16.10	7.5000	02/09/2023	03/14/2018
112652	18 奥飞 01	100.00	1.00	7.5000	02/12/2020	03/14/2018
116814	18 桑德 A1	100.00	2.23	5.7000	01/16/2019	03/14/2018
116815	18 桑德 A2	100.00	2.00	6.0000	01/16/2020	03/14/2018
150157	18 顾家 03	100.00	2.70	7.5000	02/11/2021	03/14/2018
112639	18 天齐 01	100.00	3.00	6.3000	02/01/2023	03/15/2018
112644	18GLPR1	100.00	12.00	5.6500	02/07/2027	03/15/2018
150144	18 镇交 01	100.00	5.00	8.0000	03/01/2020	03/15/2018
106370	内蒙 1801	100.00	10.56	3.9700	03/14/2021	03/16/2018
106371	内蒙 1802	100.00	32.40	4.1600	03/14/2023	03/16/2018
106372	内蒙 1803	100.00	32.40	4.2900	03/14/2025	03/16/2018
106373	内蒙 1804	100.00	32.40	4.3200	03/14/2028	03/16/2018

(2)新上市债券(续)

NEW LISTED BONDS (Continued)

代码 Code	债券名称 Bond	发行价(元) Issue Price	流通量(亿元) Listed Volume	年利率 % Interest %	到期日 Maturity Date	上市日期 Listing Date
106374	内蒙 1805	100.00	18.87	4.1500	03/14/2023	03/16/2018
106375	内蒙 1806	100.00	18.87	4.3500	03/14/2028	03/16/2018
106376	贵州 1801	100.00	120.00	4.0300	03/14/2021	03/16/2018
106377	贵州 1802	100.00	180.00	4.3200	03/14/2025	03/16/2018
106378	贵州 1803	100.00	44.00	4.1400	03/14/2021	03/16/2018
106379	贵州 1804	100.00	66.00	4.3200	03/14/2025	03/16/2018
150186	18 大同 02	100.00	1.00	7.0000	03/11/2021	03/16/2018
123008	康泰转债	100.00	3.56	0.3000	01/31/2024	03/19/2018
106380	河北 1801	100.00	26.00	3.6800	03/16/2021	03/20/2018
106381	河北 1802	100.00	26.00	3.9600	03/16/2023	03/20/2018
106382	河北 1803	100.00	26.00	3.9600	03/16/2025	03/20/2018
106383	河北 1804	100.00	11.00	4.2300	03/16/2028	03/20/2018
106384	河北 1805	100.00	23.00	3.8800	03/16/2023	03/20/2018
106385	河北 1806	100.00	22.40	4.2000	03/16/2028	03/20/2018
150162	18 汇通 02	100.00	6.50	6.4000	03/07/2021	03/20/2018
150171	18 涪交 01	100.00	4.50	6.8800	03/06/2023	03/20/2018
101806	国债 1806	100.00	200.00	4.2200	03/19/2048	03/21/2018
106386	江西 1801	100.00	13.07	3.6800	03/19/2021	03/21/2018
106387	江西 1802	100.00	39.22	3.9700	03/19/2023	03/21/2018
106388	江西 1803	100.00	39.22	4.3400	03/19/2025	03/21/2018
106389	江西 1804	100.00	39.22	4.4100	03/19/2028	03/21/2018
106390	江西 1805	100.00	18.39	3.8300	03/19/2021	03/21/2018
106391	江西 1806	100.00	18.39	4.2600	03/19/2023	03/21/2018
106392	江西 1807	100.00	18.39	4.2900	03/19/2025	03/21/2018
106393	江西 1808	100.00	18.39	4.4100	03/19/2028	03/21/2018
108230	贴债 1813	99.25	100.00	3.0420	06/18/2018	03/21/2018
112653	18 恒逸 R1	100.00	5.00	6.4700	03/05/2021	03/21/2018
150173	18 宝工 01	100.00	2.00	7.1500	03/12/2023	03/21/2018
150188	18 明诚 02	100.00	1.50	7.5000	03/14/2021	03/21/2018
150179	18 招商 F1	100.00	20.50	5.1500	09/08/2018	03/22/2018
150180	18 招商 F2	100.00	30.00	5.3000	03/12/2019	03/22/2018
116842	奥园 01 优	100.00	5.64	8.0000	12/18/2018	03/23/2018
116847	联易融 02	100.00	9.26	6.2800	01/31/2019	03/23/2018
150170	18 九通 01	100.00	10.90	7.4000	03/11/2023	03/26/2018
150187	18 信投 F1	100.00	40.00	5.4300	03/14/2020	03/26/2018
106394	云南 1801	100.00	51.00	3.8900	03/23/2021	03/27/2018
106395	云南 1802	100.00	66.00	4.3700	03/23/2028	03/27/2018
106396	云南 1803	100.00	46.50	3.7900	03/23/2021	03/27/2018
106399	四川 1801	100.00	54.00	3.7300	03/23/2021	03/27/2018
106400	四川 1802	100.00	53.00	4.1000	03/23/2025	03/27/2018
106401	四川 1803	100.00	28.00	3.8400	03/23/2023	03/27/2018
116853	万科优 01	100.00	6.51	6.0000	02/14/2019	03/27/2018
150189	18 光证 D1	100.00	8.00	5.2200	03/18/2019	03/27/2018
150197	18 建租 02	100.00	5.00	6.4400	03/19/2020	03/27/2018
150203	18 首创 C1	100.00	5.00	6.5000	03/19/2021	03/27/2018
106397	湖北 1801	100.00	95.75	3.5000	03/26/2019	03/28/2018
106398	湖北 1802	100.00	29.70	3.8200	03/26/2021	03/28/2018
108231	贴债 1814	99.28	100.00	2.9080	06/25/2018	03/28/2018
116844	狮桥 9 优 A	100.00	13.20	6.7800	07/18/2019	03/28/2018
116845	狮桥 9 优 B	100.00	0.80	7.5000	07/18/2019	03/28/2018
116846	狮桥 9 次 C	100.00	2.43		01/18/2021	03/28/2018

(2)新上市债券(续)

NEW LISTED BONDS (Continued)

代码 Code	债券名称 Bond	发行价(元) Issue Price	流通量(亿元) Listed Volume	年利率 % Interest %	到期日 Maturity Date	上市日期 Listing Date
150176	18 山钢 01	100.00	20.00	6.6000	03/08/2021	03/28/2018
150181	18 华发 01	100.00	25.00	6.4900	03/13/2021	03/28/2018
150198	18 鲁钢 01	100.00	14.50	6.7800	03/18/2021	03/28/2018
114299	18 国信 02	100.00	20.00	5.4000	02/01/2019	03/29/2018
114306	18 洞庭 01	100.00	8.74	8.5000	03/02/2023	03/29/2018
114307	18 洞庭 02	100.00	2.60	8.0000	03/02/2023	03/29/2018
114308	18 唐德 01	100.00	1.00	6.9000	03/07/2021	03/29/2018
116821	18 川电优	100.00	2.58	6.6500	11/26/2018	03/29/2018
117580	山证 1801	100.00	20.00	6.0000	02/06/2019	03/29/2018
118974	18 安信 C1	100.00	30.00	5.8000	02/06/2020	03/29/2018
150160	18 邦信 02	100.00	10.00	7.0000	03/08/2023	03/29/2018
150200	18 招商 F3	100.00	11.20	5.1800	09/15/2018	03/29/2018
116830	恒融二 4A	100.00	3.84	6.0000	01/09/2019	03/30/2018
116831	恒融二 4B	100.00	0.04	6.0000	01/16/2019	03/30/2018
116834	18 天元 01	100.00	0.99	6.2000	10/17/2018	03/30/2018
116835	18 天元 02	100.00	0.60	6.4000	10/17/2019	03/30/2018
116836	18 天元 03	100.00	0.55	6.6500	10/17/2020	03/30/2018
116837	18 天元 04	100.00	0.36	6.8500	10/17/2021	03/30/2018
116838	18 天元 05	100.00	0.30	6.9500	10/17/2022	03/30/2018
150174	18 创启 02	100.00	3.00	6.7000	03/13/2021	03/30/2018
150175	18 华泰 C1	100.00	10.00	5.6500	03/14/2020	03/30/2018
150178	18 景德 01	100.00	2.00	6.9000	03/15/2023	03/30/2018
150184	18 华福 D1	100.00	10.00	5.6500	03/18/2019	03/30/2018
150199	18 大宁 01	100.00	12.00	6.0000	03/20/2023	03/30/2018
150205	18 联储 D1	100.00	10.00	6.5000	03/21/2019	03/30/2018
128036	金农转债	100.00	6.50	0.4000	03/08/2024	04/02/2018
116825	荟赢 1 优 A	100.00	5.95	6.0800	07/09/2019	04/03/2018
116826	荟赢 1 优 B	100.00	0.53	6.4500	07/09/2019	04/03/2018
116827	荟赢 1 中	100.00	0.18	6.9300	07/09/2019	04/03/2018
150211	18 龙控 02	100.00	20.00	7.2000	03/21/2022	04/03/2018
150224	18 韩投 01	100.00	10.00	8.0000	03/22/2023	04/03/2018
150230	G18 华友 1	100.00	6.20	7.7600	03/26/2021	04/03/2018
108232	贴债 1815	99.28	100.00	2.9223	07/02/2018	04/04/2018
114256	17 渤租 01	100.00	10.00	6.6000	11/15/2020	04/04/2018
114286	17 华谊 01	100.00	3.30	6.5500	12/28/2020	04/04/2018
114302	18 华谊 01	100.00	0.70	6.6000	02/08/2021	04/04/2018
116856	18 明生 1A	100.00	10.66	8.0000	03/14/2019	04/04/2018
117581	长证 1801	100.00	30.00	5.4000	12/09/2018	04/04/2018
150164	18 协信 01	100.00	7.10	7.5000	03/08/2021	04/04/2018
150166	18 旭辉 01	100.00	8.00	6.5000	03/20/2022	04/04/2018
150167	18 旭辉 02	100.00	27.00	6.8000	03/20/2023	04/04/2018
150217	18 苏园 01	100.00	2.90	6.7200	03/25/2023	04/04/2018
150220	18 漳九 02	100.00	14.00	6.5000	03/25/2023	04/04/2018
150221	18 平证 01	100.00	28.40	5.6000	03/21/2020	04/04/2018
150109	18 方正 01	100.00	10.90	6.5000	03/15/2023	04/09/2018
150110	18 方正 02	100.00	17.30	6.8000	03/15/2023	04/09/2018
150219	18 中宝 01	100.00	5.00	7.5000	03/22/2022	04/09/2018
150223	18 溧水 02	100.00	5.70	6.7000	03/26/2023	04/09/2018
106402	山东 1801	100.00	139.58	4.0000	04/04/2023	04/10/2018
106403	山东 1802	100.00	50.00	4.0500	04/04/2028	04/10/2018
106404	山东 1803	100.00	56.68	3.7600	04/04/2021	04/10/2018

(2)新上市债券(续)

NEW LISTED BONDS (Continued)

代码 Code	债券名称 Bond	发行价(元) Issue Price	流通量(亿元) Listed Volume	年利率 % Interest %	到期日 Maturity Date	上市日期 Listing Date
106405	山东 1804	100.00	50.00	4.1000	04/04/2025	04/10/2018
106406	辽宁 1801	100.00	45.40	3.8600	04/04/2021	04/10/2018
106407	辽宁 1802	100.00	45.40	4.0500	04/04/2023	04/10/2018
106408	辽宁 1803	100.00	45.40	4.0400	04/04/2025	04/10/2018
106409	辽宁 1804	100.00	15.29	4.0800	04/04/2028	04/10/2018
106410	辽宁 1805	100.00	30.00	4.0100	04/04/2023	04/10/2018
106411	辽宁 1806	100.00	28.51	4.0400	04/04/2025	04/10/2018
123009	星源转债	100.00	4.80	0.3000	03/06/2024	04/10/2018
150168	18 三盛 01	100.00	4.00	7.8000	03/20/2021	04/10/2018
150169	18 三盛 02	100.00	16.00	8.2000	03/20/2021	04/10/2018
150191	18 同煤 01	100.00	30.00	6.8000	03/18/2023	04/10/2018
150193	18 银产 01	100.00	4.00	6.5000	03/19/2023	04/10/2018
150194	18 云投 01	100.00	5.00	6.5000	03/15/2020	04/10/2018
150208	18 中投 01	100.00	10.00	5.9500	03/22/2021	04/10/2018
150241	18 绍兴 01	100.00	14.00	7.2000	03/28/2023	04/10/2018
127005	长证转债	100.00	50.00	0.2000	03/11/2024	04/11/2018
150132	18 科投 01	100.00	8.00	7.0700	03/19/2021	04/11/2018
106412	山西 1801	100.00	30.00	3.5500	04/10/2021	04/12/2018
106413	山西 1802	100.00	50.00	3.6500	04/10/2023	04/12/2018
106414	山西 1803	100.00	50.00	3.9400	04/10/2025	04/12/2018
150226	18 川铁 02	100.00	10.00	6.0000	03/25/2023	04/12/2018
150232	18 相城 01	100.00	8.00	6.1800	03/26/2023	04/12/2018
150233	18 国金 01	100.00	15.00	5.7500	04/01/2020	04/12/2018
106415	广东 1801	100.00	35.10	3.8400	04/11/2023	04/13/2018
106416	广东 1802	100.00	28.70	3.8400	04/11/2023	04/13/2018
116848	阳光城 01	100.00	1.89	6.9500	01/27/2019	04/13/2018
116849	阳光城 02	100.00	1.44	7.1500	01/27/2020	04/13/2018
116850	阳光城 03	100.00	1.53	7.5000	01/27/2021	04/13/2018
116851	阳光城 04	100.00	1.64	7.5000	01/27/2022	04/13/2018
116874	申证 4A01	100.00	19.00	5.6000	09/15/2019	04/13/2018
150121	18 晋交 01	100.00	16.20	6.9900	03/27/2023	04/13/2018
150215	18 蓝光 02	100.00	7.00	7.5000	03/28/2021	04/13/2018
150216	18 蓝光 03	100.00	5.50	7.2000	03/28/2021	04/13/2018
150227	18 余杭 01	100.00	1.40	6.5300	03/26/2023	04/13/2018
150234	18 国金 02	100.00	15.00	5.8500	04/01/2021	04/13/2018
150266	18 振浔 01	100.00	0.50	7.5000	04/01/2023	04/13/2018
101807	国债 1807	100.00	450.00	3.4200	04/12/2021	04/16/2018
106417	江苏 1801	100.00	75.00	3.6300	04/12/2023	04/16/2018
116868	18 同达 A1	100.00	1.49	7.5000	06/03/2018	04/16/2018
116869	18 同达 A2	100.00	0.45	7.5000	06/21/2018	04/16/2018
116870	18 同达 A3	100.00	0.71	7.5000	07/08/2018	04/16/2018
150235	18 吴开 01	100.00	6.00	6.3500	03/27/2023	04/16/2018
150237	18 盐城 01	100.00	7.00	7.1000	03/28/2025	04/16/2018
150245	18 绵投 01	100.00	18.00	6.9800	03/29/2023	04/16/2018
150264	18 雨花 02	100.00	5.00	6.8800	04/02/2023	04/16/2018
150265	18 新港 01	100.00	13.00	6.0000	04/01/2022	04/16/2018
106418	宁夏 1801	100.00	22.94	3.7100	04/13/2028	04/17/2018
112662	18 盾安 01	100.00	1.00	7.3000	03/21/2021	04/17/2018
114099	17 晨控 01	100.00	10.00	5.6000	01/19/2020	04/17/2018
114148	17 晨控 02	100.00	10.00	5.8500	04/17/2020	04/17/2018
114311	18 连农 01	100.00	1.20	7.0000	03/08/2023	04/17/2018

(2)新上市债券(续)

NEW LISTED BONDS (Continued)

代码 Code	债券名称 Bond	发行价(元) Issue Price	流通量(亿元) Listed Volume	年利率 % Interest %	到期日 Maturity Date	上市日期 Listing Date
114312	18 冀峰 03	100.00	4.00	6.9000	03/21/2023	04/17/2018
116832	信融 01 优	100.00	5.50	6.4000	01/31/2019	04/17/2018
116860	云纺优 A1	100.00	0.44	5.8000	10/25/2018	04/17/2018
116861	云纺优 A2	100.00	0.48	5.9000	10/25/2019	04/17/2018
116862	云纺优 A3	100.00	7.00	6.0000	10/25/2029	04/17/2018
116863	云纺优 B	100.00	13.88	6.4000	10/25/2029	04/17/2018
116864	云纺优 C	100.00	0.50	6.4000	10/25/2029	04/17/2018
150204	18 鲁金 01	100.00	12.00	5.9500	03/26/2023	04/17/2018
150209	18 柯建 01	100.00	2.00	6.9800	03/25/2023	04/17/2018
150210	18 柯建 02	100.00	3.00	7.0000	03/25/2023	04/17/2018
150231	18 大成 01	100.00	3.70	6.8000	03/29/2023	04/17/2018
150236	18 镇国 01	100.00	7.14	7.8000	03/29/2023	04/17/2018
150244	18 太仓 01	100.00	2.00	6.5000	03/29/2023	04/17/2018
150252	18 川铁 03	100.00	10.20	5.9900	04/01/2023	04/17/2018
150257	18 连工 02	100.00	2.50	7.2000	03/29/2023	04/17/2018
150275	18 台基 02	100.00	10.00	6.5000	04/09/2023	04/17/2018
108233	贴债 1817	98.55	101.00	2.9417	10/15/2018	04/18/2018
108234	贴债 1816	99.35	100.00	2.6067	07/16/2018	04/18/2018
150212	18 平投 01	100.00	3.00	7.4800	04/02/2023	04/18/2018
150218	18 滁城 01	100.00	15.00	6.4600	04/01/2023	04/18/2018
150271	18 东兴 02	100.00	10.00	5.9400	04/03/2021	04/18/2018
150280	18 融通 01	100.00	1.20	7.0000	04/03/2023	04/18/2018
150281	18 融通 02	100.00	2.30	7.0000	04/03/2023	04/18/2018
116866	尚隽 03A	100.00	17.00	6.5000	03/07/2019	04/19/2018
128038	利欧转债	100.00	21.98	0.3000	03/21/2024	04/19/2018
150246	G18 湖州 1	100.00	5.00	6.2800	04/02/2021	04/19/2018
150251	18 桂金 02	100.00	5.00	7.3000	03/29/2021	04/19/2018
112642	18 侨城 03	100.00	20.00	5.5400	02/05/2023	04/20/2018
112643	18 侨城 04	100.00	30.00	5.7400	02/05/2025	04/20/2018
112659	18 创投 S1	100.00	5.00	5.5800	03/21/2023	04/20/2018
112660	18 恒逸 01	100.00	10.00	6.7800	03/22/2021	04/20/2018
112664	18 合和 01	100.00	8.00	5.3000	03/22/2023	04/20/2018
114315	18 鲁金 01	100.00	2.00	6.8000	03/23/2021	04/20/2018
114321	18 昆交 01	100.00	17.00	7.5000	03/30/2023	04/20/2018
116854	徐挖 18 优	100.00	5.51	5.9000	03/25/2020	04/20/2018
150247	18 滨江 01	100.00	9.00	6.8000	04/08/2023	04/20/2018
150267	18 平证 02	100.00	15.00	5.0500	10/08/2018	04/20/2018
150268	S18 云电 1	100.00	6.50	7.0000	04/08/2023	04/20/2018
150274	18 建租 03	100.00	11.00	6.0000	04/10/2020	04/20/2018
150278	18 首业 01	100.00	10.00	5.7000	04/08/2021	04/20/2018
150279	18 首业 02	100.00	20.00	5.8400	04/08/2023	04/20/2018
150284	18 建租 04	100.00	5.00	6.4000	04/10/2021	04/20/2018
101808	国债 1808	100.00	290.00	3.0600	04/19/2020	04/23/2018
101809	国债 1809	100.00	370.00	3.1700	04/19/2023	04/23/2018
106419	湖南 1801	100.00	110.00	3.5300	04/19/2021	04/23/2018
106420	湖南 1802	100.00	171.00	3.6700	04/19/2023	04/23/2018
106421	湖南 1803	100.00	90.00	3.6600	04/19/2021	04/23/2018
116858	汇天 03 优	100.00	5.50	6.4000	03/13/2019	04/23/2018
116878	逸锟优 3	100.00	7.64	7.0000	08/01/2019	04/23/2018
150196	18 滨海 02	100.00	20.10	5.9800	04/12/2028	04/23/2018
150249	18 卓越 01	100.00	3.00	7.2000	04/01/2023	04/23/2018

(2)新上市债券(续)

NEW LISTED BONDS (Continued)

代码 Code	债券名称 Bond	发行价(元) Issue Price	流通量(亿元) Listed Volume	年利率 % Interest %	到期日 Maturity Date	上市日期 Listing Date
150272	18 乳山 01	100.00	5.40	7.7500	04/08/2023	04/23/2018
150288	18 信投 F2	100.00	40.00	5.1200	04/16/2021	04/23/2018
150296	18 财通 C2	100.00	25.00	5.4000	04/16/2020	04/23/2018
106422	福建 1801	100.00	11.78	3.3700	04/20/2021	04/24/2018
106423	福建 1802	100.00	35.00	3.5700	04/20/2023	04/24/2018
106424	福建 1803	100.00	35.00	3.7700	04/20/2025	04/24/2018
106425	福建 1804	100.00	35.00	3.8500	04/20/2028	04/24/2018
106426	福建 1805	100.00	49.86	3.6400	04/20/2023	04/24/2018
106427	福建 1806	100.00	24.80	3.8000	04/20/2025	04/24/2018
106428	福建 1807	100.00	24.80	3.9000	04/20/2028	04/24/2018
112654	18 新泰 01	100.00	5.00	6.6900	03/12/2023	04/24/2018
150290	18 海盐 01	100.00	15.00	6.7700	04/15/2023	04/24/2018
106429	重庆 1801	100.00	62.70	3.2800	04/23/2021	04/25/2018
106430	重庆 1802	100.00	80.00	3.6100	04/23/2025	04/25/2018
108235	贴债 1818	99.35	100.50	2.6242	07/23/2018	04/25/2018
116876	万科 04 优	100.00	8.50	5.7800	11/11/2018	04/25/2018
116880	18 横琴 2A	100.00	3.65	6.0000	07/29/2018	04/25/2018
116881	18 横琴 2B	100.00	1.40	6.5000	01/29/2019	04/25/2018
116882	18 横琴 2C	100.00	3.84	7.0000	01/29/2021	04/25/2018
128037	岩土转债	100.00	6.04	0.3000	03/14/2024	04/25/2018
150213	18 富通 01	100.00	3.50	6.8000	03/25/2021	04/25/2018
150276	18 山钢 03	100.00	20.00	6.4800	04/09/2021	04/25/2018
150283	18 中信 01	100.00	48.00	5.0500	04/15/2020	04/25/2018
150295	18 长安 01	100.00	4.50	7.5000	04/18/2021	04/25/2018
106431	甘肃 1801	100.00	66.00	3.3900	04/24/2023	04/26/2018
116890	18 玉柴 A	100.00	1.67	6.2000	03/27/2019	04/26/2018
116891	18 玉柴 B	100.00	0.45	7.5000	09/27/2019	04/26/2018
150225	18 淮矿 01	100.00	20.00	6.0000	04/02/2021	04/26/2018
150255	18 云投 03	100.00	27.00	6.5000	04/02/2020	04/26/2018
150293	18 安租 01	100.00	22.60	6.2900	04/12/2021	04/26/2018
112657	18 美年 01	100.00	5.00	6.5700	03/19/2021	04/27/2018
112661	18 传化 01	100.00	10.00	7.1500	03/21/2021	04/27/2018
112666	18 科伦 01	100.00	4.00	5.8400	03/26/2020	04/27/2018
114325	18 蚌资债	100.00	3.00	6.7000	03/30/2023	04/27/2018
116872	池融 301	100.00	2.72	6.1000	11/26/2018	04/27/2018
116873	池融 302	100.00	3.46	6.1500	01/21/2019	04/27/2018
116883	国联 01 优	100.00	9.30	7.0000	01/31/2019	04/27/2018
117582	广发 1801	100.00	30.00	5.3000	03/12/2019	04/27/2018
118975	18 安信 C2	100.00	25.00	5.6500	03/23/2020	04/27/2018
150228	18 金凤 01	100.00	9.40	6.8000	04/09/2023	04/27/2018
150260	18 华宇 02	100.00	3.00	7.9900	04/01/2021	04/27/2018
150292	18 新昌 01	100.00	7.00	7.4500	04/18/2023	04/27/2018
150299	18 寿光 02	100.00	5.70	7.5000	04/16/2022	04/27/2018
150302	18 招商 F6	100.00	38.00	4.7500	05/03/2019	04/27/2018
150136	18 临淄 01	100.00	7.50	7.0000	04/12/2023	05/02/2018
150261	18 余杭 02	100.00	2.30	6.6500	03/29/2023	05/02/2018
150287	18 常新 02	100.00	4.00	6.5500	04/15/2023	05/02/2018
114305	18 远东一	100.00	18.00	6.4000	03/08/2023	05/03/2018
114317	18 东集 02	100.00	10.00	7.8500	03/23/2021	05/03/2018
114323	18 津金 02	100.00	19.00	7.5000	04/03/2023	05/03/2018
118976	18 申证 C1	100.00	14.00	5.2500	04/12/2020	05/03/2018

(2)新上市债券(续)

NEW LISTED BONDS (Continued)

代码 Code	债券名称 Bond	发行价(元) Issue Price	流通量(亿元) Listed Volume	年利率 % Interest %	到期日 Maturity Date	上市日期 Listing Date
118977	18 申证 C2	100.00	46.00	5.3500	04/12/2023	05/03/2018
150206	18 绿城 03	100.00	5.00	5.7000	04/12/2022	05/03/2018
150207	18 绿城 04	100.00	25.00	5.9900	04/12/2023	05/03/2018
150306	18 浙商 C2	100.00	20.00	5.3000	04/22/2020	05/03/2018
150309	18 银河 C1	100.00	8.00	5.2000	04/18/2020	05/03/2018
150322	18 海门 03	100.00	11.50	7.5000	04/24/2021	05/03/2018
108236	贴债 1819	99.33	100.30	2.6937	08/01/2018	05/04/2018
112658	18 朗姿 01	100.00	4.00	7.0000	03/19/2023	05/04/2018
112668	18 中材 Y1	100.00	11.00	6.4800	04/03/2068	05/04/2018
112681	18 恒逸 02	100.00	15.00	6.4300	04/19/2021	05/04/2018
116895	建银 1A1	100.00	4.56	7.5000	02/13/2019	05/04/2018
116897	京东 18A	100.00	8.07	5.6500	04/08/2020	05/04/2018
116898	京东 18B	100.00	0.55	6.2000	04/08/2020	05/04/2018
116899	京东 18 中	100.00	0.43	7.4500	04/08/2020	05/04/2018
150185	18 连金 01	100.00	2.00	7.0000	04/18/2021	05/04/2018
150289	18 东证 01	100.00	80.00	4.8300	04/12/2019	05/04/2018
112678	18 蛇口 01	100.00	20.00	5.0000	04/17/2023	05/07/2018
112679	18 蛇口 02	100.00	10.00	4.8300	04/17/2021	05/07/2018
150140	18 义乌 01	100.00	30.00	6.2000	04/15/2023	05/07/2018
150300	18 义乌 02	100.00	20.00	6.3000	04/15/2023	05/07/2018
150315	18 中金 C1	100.00	10.00	5.3000	04/19/2023	05/07/2018
150325	18 邦信 03	100.00	12.00	6.3000	04/25/2023	05/07/2018
150326	18 邦信 04	100.00	3.00	5.9500	04/25/2023	05/07/2018
150343	18 云港 01	100.00	10.00	6.2000	04/25/2023	05/07/2018
150243	18 鲁胜 02	100.00	2.00	7.5000	03/29/2023	05/08/2018
150321	18 中金 04	100.00	10.00	4.9400	04/23/2021	05/08/2018
108237	贴债 1820	99.35	100.00	2.6287	08/06/2018	05/09/2018
112647	18 招商 R1	100.00	5.00	5.1500	02/06/2021	05/09/2018
116840	18 蛇口优	100.00	19.90	5.7000	03/05/2036	05/09/2018
150262	18 方正 03	100.00	10.30	6.5000	04/08/2023	05/09/2018
150305	18 桂金 03	100.00	10.00	7.3000	04/25/2021	05/09/2018
150316	18 唐建 01	100.00	2.50	7.3000	04/18/2023	05/09/2018
150330	18 天风 C1	100.00	9.00	6.0000	04/25/2021	05/09/2018
112667	18 河钢 Y1	100.00	30.00	5.9600	04/03/2068	05/10/2018
116901	一方碧 32	100.00	6.74	6.1000	04/03/2019	05/10/2018
150307	18 柯建 04	100.00	10.00	6.8900	04/23/2023	05/10/2018
150308	18 柯建 03	100.00	5.00	6.8500	04/23/2023	05/10/2018
106432	陕西 1801	100.00	24.93	3.5200	05/09/2021	05/11/2018
106433	陕西 1802	100.00	24.93	3.5600	05/09/2023	05/11/2018
106434	陕西 1803	100.00	24.93	3.8500	05/09/2025	05/11/2018
106435	陕西 1804	100.00	8.31	3.9500	05/09/2028	05/11/2018
106436	陕西 1805	100.00	42.46	3.7200	05/09/2021	05/11/2018
106437	陕西 1806	100.00	42.46	3.6100	05/09/2023	05/11/2018
106438	陕西 1807	100.00	42.46	4.0400	05/09/2025	05/11/2018
106439	陕西 1808	100.00	14.15	3.9400	05/09/2028	05/11/2018
112648	18 桂投 01	100.00	15.00	5.8700	02/08/2023	05/11/2018
112655	18 侨城 05	100.00	8.00	5.3500	03/12/2023	05/11/2018
112656	18 侨城 06	100.00	2.00	5.5000	03/12/2025	05/11/2018
116902	18 申万 01	100.00	19.00	5.8000	03/28/2020	05/11/2018
127006	敖东转债	100.00	24.13	0.2000	03/12/2024	05/11/2018
150318	18 金控 01	100.00	2.85	7.3000	04/25/2023	05/11/2018

(2)新上市债券(续)

NEW LISTED BONDS (Continued)

代码 Code	债券名称 Bond	发行价(元) Issue Price	流通量(亿元) Listed Volume	年利率 % Interest %	到期日 Maturity Date	上市日期 Listing Date
150332	18 薛城 02	100.00	7.90	7.5000	04/22/2023	05/11/2018
112677	18 创投 S2	100.00	9.50	5.2000	04/17/2023	05/14/2018
150152	18 六合 01	100.00	1.87	6.8000	05/01/2023	05/14/2018
150312	18 蓝光 06	100.00	11.10	7.2000	04/26/2021	05/14/2018
150329	18 甬展 01	100.00	5.00	6.7000	04/26/2023	05/14/2018
150344	18 中泰 F2	100.00	20.00	5.1000	04/25/2021	05/14/2018
112663	18 农四 01	100.00	6.00	6.0500	03/26/2023	05/15/2018
150258	18 宜春 01	100.00	3.00	6.8000	04/25/2023	05/15/2018
150259	18 宜春 02	100.00	7.00	7.2000	04/25/2023	05/15/2018
150327	18 民生 C1	100.00	18.00	6.8000	04/23/2021	05/15/2018
150328	18 民生 C2	100.00	12.00	6.5000	04/23/2020	05/15/2018
106440	新疆 1803	100.00	52.70	3.4800	05/14/2023	05/16/2018
108238	贴债 1822	98.57	100.10	2.9132	11/12/2018	05/16/2018
108239	贴债 1821	99.34	100.10	2.6718	08/13/2018	05/16/2018
150324	18 方程 01	100.00	7.00	5.5500	04/25/2021	05/16/2018
112689	18 厦港 01	100.00	12.00	4.6700	04/26/2023	05/17/2018
112691	18 爱康 01	100.00	3.00	7.4000	04/26/2021	05/17/2018
116904	万科优 02	100.00	6.29	5.7000	04/03/2019	05/17/2018
150256	18 鹏欣 01	100.00	4.00	7.5000	04/09/2023	05/17/2018
106441	大连 1801	100.00	62.68	3.7100	05/16/2021	05/18/2018
106442	大连 1802	100.00	55.20	4.0500	05/16/2025	05/18/2018
106443	大连 1803	100.00	2.56	3.7100	05/16/2021	05/18/2018
106444	大连 1804	100.00	4.96	4.1600	05/16/2025	05/18/2018
111071	18 河钢 G1	100.00	7.00	5.4200	03/26/2023	05/18/2018
112670	18GLPR2	100.00	40.00	5.4500	04/09/2027	05/18/2018
112675	18 厦贸 Y1	100.00	25.00	5.8000	04/13/2068	05/18/2018
112686	18 万维 S2	100.00	1.00	7.1000	04/25/2023	05/18/2018
150303	18 融和 01	100.00	7.00	6.4000	04/18/2021	05/18/2018
150323	18 中原 01	100.00	15.00	5.5800	04/26/2021	05/18/2018
101810	国债 1810	100.00	410.00	3.0200	05/17/2019	05/21/2018
101811	国债 1811	100.00	410.20	3.6900	05/17/2028	05/21/2018
114326	18 夷陵 01	100.00	4.50	7.3000	03/30/2023	05/21/2018
116913	18 汇通 1	100.00	2.09	5.6000	07/26/2018	05/21/2018
116914	18 汇通 2	100.00	2.09	5.9000	01/26/2019	05/21/2018
116915	18 汇通 3	100.00	2.15	6.2000	07/26/2019	05/21/2018
116916	18 汇通 4	100.00	2.14	6.5000	01/26/2020	05/21/2018
116917	18 汇通 5	100.00	1.00	7.6000	04/26/2020	05/21/2018
106445	辽宁 1807	100.00	70.80	3.7000	05/18/2023	05/22/2018
106446	辽宁 1808	100.00	57.60	3.9500	05/18/2025	05/22/2018
106453	广西 1805	100.00	68.00	3.6000	05/18/2021	05/22/2018
106454	广西 1806	100.00	50.00	3.6100	05/18/2021	05/22/2018
106455	广西 1807	100.00	57.00	3.7500	05/18/2023	05/22/2018
112671	18 九州 01	100.00	0.50	6.8000	04/10/2020	05/22/2018
116885	JD 金条 1A	100.00	3.90	5.8500	04/29/2019	05/22/2018
116886	JD 金条 1B	100.00	0.50	6.1500	04/29/2019	05/22/2018
116887	JD 金条中	100.00	0.15	6.1600	04/29/2019	05/22/2018
116912	一方碧 35	100.00	8.73	6.1000	04/03/2019	05/22/2018
101812	国债 1812	100.00	305.20	4.1300	05/21/2068	05/23/2018
106447	江苏 1802	100.00	167.80	3.3800	05/21/2021	05/23/2018
106448	江苏 1803	100.00	166.00	3.8500	05/21/2025	05/23/2018
106449	江苏 1804	100.00	125.10	3.6100	05/21/2023	05/23/2018

(2)新上市债券(续)

NEW LISTED BONDS (Continued)

代码 Code	债券名称 Bond	发行价(元) Issue Price	流通量(亿元) Listed Volume	年利率 % Interest %	到期日 Maturity Date	上市日期 Listing Date
106450	江苏 1805	100.00	125.00	3.9000	05/21/2028	05/23/2018
106451	山东 1805	100.00	203.32	4.0100	05/21/2025	05/23/2018
106452	山东 1806	100.00	97.22	4.0900	05/21/2025	05/23/2018
108240	贴债 1823	99.32	100.00	2.7441	08/20/2018	05/23/2018
114320	18 连农 02	100.00	2.50	6.8000	03/28/2023	05/23/2018
114328	18 国元 01	100.00	15.00	4.8000	04/23/2019	05/23/2018
114329	18 国元 02	100.00	35.00	5.0500	04/23/2021	05/23/2018
114331	18 金马 01	100.00	1.50	8.0000	04/18/2021	05/23/2018
116921	一方碧 36	100.00	7.50	6.1000	04/18/2019	05/23/2018
117583	长证 1802	100.00	20.00	4.9000	04/11/2019	05/23/2018
150073	18 渝旅 01	100.00	13.00	6.8000	05/02/2023	05/23/2018
150297	18 苏交 01	100.00	15.00	4.9000	04/24/2020	05/23/2018
106456	湖南 1804	100.00	100.00	3.7400	05/22/2023	05/24/2018
106457	湖南 1805	100.00	123.00	4.0400	05/22/2025	05/24/2018
106458	湖南 1806	100.00	31.00	4.1000	05/22/2028	05/24/2018
106459	湖南 1807	100.00	60.00	3.9800	05/22/2023	05/24/2018
106460	湖南 1808	100.00	27.00	4.0500	05/22/2025	05/24/2018
112669	18 国购 01	100.00	5.00	7.8000	04/11/2023	05/24/2018
112687	18 青信 Y1	100.00	20.00	5.6400	04/25/2068	05/24/2018
112694	18 合和 02	100.00	7.00	4.8000	04/27/2023	05/24/2018
116909	深借呗 1A	100.00	12.75	5.7800	05/02/2019	05/24/2018
116910	深借呗 1B	100.00	1.13	6.3000	05/02/2019	05/24/2018
116911	深借呗 1C	100.00	1.13		05/02/2019	05/24/2018
119445	碧 RE1 优	100.00	15.45	5.7500	04/26/2036	05/24/2018
106461	云南 1804	100.00	66.70	3.8000	05/23/2023	05/25/2018
106462	云南 1805	100.00	68.60	4.2100	05/23/2028	05/25/2018
106463	云南 1806	100.00	33.00	3.4900	05/23/2021	05/25/2018
106464	云南 1807	100.00	74.00	4.1400	05/23/2025	05/25/2018
114334	18 北讯 03	100.00	7.63	8.0000	04/25/2021	05/25/2018
117115	18 郑公 EB	100.00	11.30	1.5000	04/20/2021	05/25/2018
112676	18 瑞康 01	100.00	8.50	6.8000	04/19/2021	05/28/2018
112690	18 广发 01	100.00	45.00	4.6000	04/27/2021	05/28/2018
150317	18 华融 C1	100.00	25.00	5.8000	04/17/2021	05/28/2018
112685	18 粤科 01	100.00	10.00	4.9700	04/25/2025	05/29/2018
106465	河北 1807	100.00	81.00	3.6000	05/28/2021	05/30/2018
106466	河北 1808	100.00	81.90	3.6400	05/28/2023	05/30/2018
106467	河北 1809	100.00	7.90	3.6500	05/28/2021	05/30/2018
106468	贵州 1805	100.00	40.00	3.7600	05/28/2021	05/30/2018
106469	贵州 1806	100.00	25.00	3.9400	05/28/2023	05/30/2018
106470	贵州 1807	100.00	20.00	4.1200	05/28/2025	05/30/2018
106471	贵州 1808	100.00	15.00	4.2300	05/28/2028	05/30/2018
106472	贵州 1809	100.00	57.00	3.9000	05/28/2021	05/30/2018
106473	贵州 1810	100.00	33.00	3.9700	05/28/2023	05/30/2018
106474	贵州 1811	100.00	27.00	4.1400	05/28/2025	05/30/2018
106475	贵州 1812	100.00	23.00	4.3000	05/28/2028	05/30/2018
108241	贴债 1824	99.31	100.00	2.7982	08/27/2018	05/30/2018
114322	18 柳工 01	100.00	8.50	7.0000	03/30/2023	05/30/2018
114327	18 远东二	100.00	20.00	6.1500	04/18/2021	05/30/2018
114330	18 连农 03	100.00	1.20	7.0000	04/18/2023	05/30/2018
114319	18 金科 04	100.00	6.00	7.9000	04/03/2021	05/31/2018
114336	18 蓝焰 01	100.00	7.00	6.5500	04/26/2021	05/31/2018

(2)新上市债券(续)

NEW LISTED BONDS (Continued)

代码 Code	债券名称 Bond	发行价(元) Issue Price	流通量(亿元) Listed Volume	年利率 % Interest %	到期日 Maturity Date	上市日期 Listing Date
116893	中和03优	100.00	4.33	6.5000	03/17/2020	05/31/2018
116919	汇天04优	100.00	5.86	6.3000	04/03/2019	05/31/2018
116924	申万1A01	100.00	19.00	5.3000	04/26/2020	05/31/2018
116930	一方碧37	100.00	9.21	6.1000	05/08/2019	05/31/2018
106476	龙江1801	100.00	51.14	3.8200	05/30/2021	06/01/2018
106477	龙江1802	100.00	60.00	3.9500	05/30/2023	06/01/2018
106478	龙江1803	100.00	60.00	4.0000	05/30/2025	06/01/2018
112692	18GLPR3	100.00	15.00	5.0900	05/02/2027	06/01/2018
106486	内蒙1807	100.00	21.83	3.7700	05/31/2021	06/04/2018
106487	内蒙1808	100.00	65.28	4.0800	05/31/2023	06/04/2018
106488	内蒙1809	100.00	65.28	4.1500	05/31/2025	06/04/2018
106489	内蒙1810	100.00	65.28	4.3000	05/31/2028	06/04/2018
106490	内蒙1811	100.00	1.28	4.0500	05/31/2023	06/04/2018
106491	内蒙1812	100.00	1.28	4.3200	05/31/2028	06/04/2018
112674	18亚迪01	100.00	30.00	5.1700	04/12/2023	06/04/2018
112701	18航技01	100.00	3.00	4.8500	05/17/2021	06/04/2018
114335	18必康01	100.00	7.00	7.5000	04/26/2021	06/04/2018
116907	万科5优A	100.00	13.00	5.8000	01/31/2019	06/04/2018
106479	安徽1801	100.00	100.00	3.8600	06/01/2021	06/05/2018
106480	安徽1802	100.00	101.35	4.0000	06/01/2023	06/05/2018
106481	安徽1803	100.00	100.00	4.1500	06/01/2025	06/05/2018
106482	安徽1804	100.00	100.00	4.1600	06/01/2023	06/05/2018
106483	安徽1805	100.00	72.81	4.2300	06/01/2025	06/05/2018
112641	18晨债01	100.00	9.00	7.2800	04/02/2023	06/05/2018
112683	18圆融01	100.00	15.00	4.6800	04/23/2023	06/05/2018
112698	18南方01	100.00	2.85	5.1700	05/15/2023	06/05/2018
112703	18深投01	100.00	13.00	4.8000	05/18/2023	06/05/2018
112708	18国微01	100.00	3.00	5.2800	05/21/2023	06/05/2018
116922	海王1优	100.00	9.37	7.0000	10/28/2019	06/05/2018
116931	滇中1A1	100.00	7.70	7.5000	01/02/2019	06/05/2018
106484	四川1804	100.00	100.00	3.7100	06/04/2023	06/06/2018
106485	四川1805	100.00	100.00	4.0700	06/04/2025	06/06/2018
108242	贴债1825	99.28	100.00	2.9247	09/03/2018	06/06/2018
112673	18华明01	100.00	7.00	6.3800	05/14/2023	06/06/2018
112680	18物美01	100.00	8.80	6.5000	04/17/2021	06/06/2018
117585	渤海1801	100.00	5.00	5.2000	05/18/2019	06/06/2018
106492	新疆1804	100.00	136.00	4.0900	06/05/2028	06/07/2018
106493	新疆1805	100.00	8.20	3.5600	06/05/2021	06/07/2018
116926	狮桥十A1	100.00	8.90	6.1800	09/19/2019	06/07/2018
116927	狮桥十A2	100.00	0.30	6.6000	12/19/2019	06/07/2018
116928	狮桥十A3	100.00	0.60	6.9000	12/19/2019	06/07/2018
116929	狮桥十次	100.00	1.25		03/21/2021	06/07/2018
116934	万科优03	100.00	13.00	5.4000	05/09/2019	06/07/2018
112682	18苏宁01	100.00	20.00	5.2000	04/19/2021	06/08/2018
112688	18象屿Y1	100.00	12.00	5.8000	04/26/2068	06/08/2018
116905	招碧01A	100.00	6.05	6.3000	04/08/2019	06/08/2018
116933	一方碧38	100.00	8.38	6.1000	05/09/2019	06/08/2018
101813	国债1813	100.00	450.00	3.6100	06/07/2025	06/11/2018
106494	广西1808	100.00	88.49	3.8500	06/07/2023	06/11/2018
111901	铁道1817	100.00	100.00	4.4600	06/07/2023	06/11/2018
111902	铁道1818	100.00	100.00	4.7800	06/07/2038	06/11/2018

(2)新上市债券(续)

NEW LISTED BONDS (Continued)

代码 Code	债券名称 Bond	发行价(元) Issue Price	流通量(亿元) Listed Volume	年利率 % Interest %	到期日 Maturity Date	上市日期 Listing Date
112705	18 东林 01	100.00	0.50	7.0000	05/18/2021	06/11/2018
117116	18 中鼎 E1	100.00	19.22	4.0000	04/27/2021	06/11/2018
117584	国信 1801	100.00	50.00	4.6400	04/25/2019	06/11/2018
121002	合佳转 S1	100.00	0.25	6.0000	04/27/2021	06/11/2018
117586	山证 1802	100.00	10.00	5.5000	05/10/2019	06/12/2018
106495	重庆 1803	100.00	66.00	3.6700	06/11/2023	06/13/2018
106496	重庆 1804	100.00	70.00	3.9300	06/11/2025	06/13/2018
106497	重庆 1805	100.00	90.00	3.5600	06/11/2021	06/13/2018
106498	重庆 1806	100.00	71.00	4.0000	06/11/2028	06/13/2018
108243	贴债 1827	98.52	100.00	3.0206	12/10/2018	06/13/2018
108244	贴债 1826	99.28	100.10	2.9068	09/10/2018	06/13/2018
112695	18 制药 01	100.00	2.00	6.3800	05/02/2021	06/13/2018
117117	15 科投 EB	100.00	0.50	10.0000	07/17/2018	06/13/2018
150222	18 九通 02	100.00	14.00	7.4000	05/31/2021	06/13/2018
106499	陕西 1809	100.00	66.56	3.7600	06/12/2021	06/14/2018
106500	陕西 1810	100.00	100.00	4.0000	06/12/2023	06/14/2018
106501	陕西 1811	100.00	100.00	4.1400	06/12/2025	06/14/2018
106502	陕西 1812	100.00	66.00	4.2000	06/12/2028	06/14/2018
106503	河南 1801	100.00	146.45	3.7500	06/12/2021	06/14/2018
106504	河南 1802	100.00	147.00	3.9700	06/12/2023	06/14/2018
106505	河南 1803	100.00	147.00	4.0400	06/12/2025	06/14/2018
112697	18 苏宁 02	100.00	17.00	5.5000	05/09/2021	06/14/2018
112712	18 中山 01	100.00	10.00	5.3000	05/22/2023	06/14/2018
112716	18 金王 01	100.00	2.00	7.0000	05/31/2023	06/14/2018
114314	18 紫光 01	100.00	12.00	6.5000	03/22/2021	06/14/2018
106506	广东 1803	100.00	131.90	3.6600	06/13/2023	06/15/2018
106507	广东 1804	100.00	64.30	3.6800	06/13/2023	06/15/2018
116935	一方碧 39	100.00	10.09	6.1000	05/16/2019	06/15/2018
112707	18 岸资 01	100.00	5.90	5.7900	05/22/2023	06/19/2018
114332	18 金贵 01	100.00	2.50	8.7000	04/25/2021	06/19/2018
114341	18 美的 01	100.00	14.40	7.8000	05/24/2021	06/19/2018
116951	18 财先 A1	100.00	2.00	6.6000	09/24/2019	06/19/2018
116952	18 财先 A2	100.00	0.43	6.8000	12/24/2019	06/19/2018
116953	18 财先 B	100.00	0.30	7.5000	03/24/2020	06/19/2018
106508	吉林 1801	100.00	101.07	4.0800	06/15/2023	06/20/2018
106509	吉林 1802	100.00	100.00	4.2000	06/15/2025	06/20/2018
106510	吉林 1803	100.00	70.00	4.1000	06/15/2028	06/20/2018
106511	甘肃 1802	100.00	91.25	3.7900	06/15/2023	06/20/2018
106512	甘肃 1803	100.00	45.87	3.9000	06/15/2025	06/20/2018
106513	甘肃 1804	100.00	30.00	4.1800	06/15/2028	06/20/2018
106514	甘肃 1805	100.00	4.94	4.0800	06/15/2023	06/20/2018
116942	18 时代 01	100.00	1.49	6.0000	05/17/2019	06/20/2018
116943	18 时代 02	100.00	1.57	6.0000	05/17/2020	06/20/2018
116944	18 时代 03	100.00	1.67	6.0000	05/17/2021	06/20/2018
116945	18 时代 04	100.00	1.78	6.0000	05/17/2022	06/20/2018
116946	18 时代 05	100.00	1.92	6.0000	05/17/2023	06/20/2018
116947	18 时代 06	100.00	2.04	6.0000	05/17/2024	06/20/2018
116948	18 时代 07	100.00	2.22	6.0000	05/17/2025	06/20/2018
116949	18 时代 08	100.00	2.36	6.0000	05/17/2026	06/20/2018
106515	湖南 1809	100.00	100.00	4.0000	06/19/2023	06/21/2018
106516	湖南 1810	100.00	100.00	4.0800	06/19/2025	06/21/2018

(2)新上市债券(续)

NEW LISTED BONDS (Continued)

代码 Code	债券名称 Bond	发行价(元) Issue Price	流通量(亿元) Listed Volume	年利率 % Interest %	到期日 Maturity Date	上市日期 Listing Date
106517	湖北 1803	100.00	119.70	3.7900	06/19/2023	06/21/2018
106518	湖北 1804	100.00	21.75	3.9400	06/19/2023	06/21/2018
108245	贴债 1828	99.28	100.00	2.9166	09/18/2018	06/21/2018
112684	18 联创债	100.00	6.30	6.7000	04/20/2023	06/21/2018
112711	18 新泰 03	100.00	2.30	7.0000	05/18/2023	06/21/2018
106519	龙江 1804	100.00	67.49	3.9900	06/20/2021	06/22/2018
106520	龙江 1805	100.00	68.93	4.0700	06/20/2023	06/22/2018
106521	龙江 1806	100.00	60.00	4.2100	06/20/2025	06/22/2018
106522	龙江 1807	100.00	50.00	4.2400	06/20/2028	06/22/2018
106523	龙江 1808	100.00	20.38	4.2400	06/20/2023	06/22/2018
106524	山东 1807	100.00	145.26	3.7600	06/20/2023	06/22/2018
112709	18 国购 02	100.00	4.78	7.8000	05/21/2023	06/22/2018
106532	天津 1801	100.00	40.79	3.8400	06/21/2020	06/25/2018
106533	天津 1802	100.00	31.90	3.9000	06/21/2023	06/25/2018
106534	天津 1803	100.00	31.80	4.1000	06/21/2023	06/25/2018
106535	天津 1804	100.00	39.00	4.2900	06/21/2025	06/25/2018
106545	天津 1805	100.00	15.00	3.8800	06/21/2023	06/25/2018
106546	天津 1806	100.00	54.00	4.1300	06/21/2023	06/25/2018
106547	天津 1807	100.00	7.00	4.2000	06/21/2023	06/25/2018
106548	天津 1808	100.00	7.00	4.1000	06/21/2023	06/25/2018
106549	天津 1809	100.00	23.00	4.0900	06/21/2021	06/25/2018
106550	天津 1810	100.00	21.00	4.0000	06/21/2023	06/25/2018
106551	天津 1811	100.00	23.00	4.2000	06/21/2023	06/25/2018
106552	天津 1812	100.00	7.00	3.5600	06/21/2021	06/25/2018
106553	天津 1813	100.00	11.17	4.1500	06/21/2021	06/25/2018
106554	天津 1814	100.00	8.85	4.0800	06/21/2021	06/25/2018
116936	信融 02 优	100.00	7.50	6.5000	03/13/2019	06/25/2018
116960	携程 1A	100.00	2.36	5.3000	08/12/2019	06/25/2018
116961	携程 1B	100.00	0.25	5.8000	10/16/2019	06/25/2018
116962	携程 1C	100.00	0.19	7.5000	11/12/2019	06/25/2018
106525	辽宁 1809	100.00	102.03	4.1500	06/22/2023	06/26/2018
106526	辽宁 1810	100.00	104.41	4.2300	06/22/2025	06/26/2018
106527	浙江 1801	100.00	29.00	3.4700	06/22/2023	06/26/2018
106528	浙江 1802	100.00	303.00	3.8100	06/22/2028	06/26/2018
106529	青海 1801	100.00	20.00	4.0000	06/22/2021	06/26/2018
106530	青海 1802	100.00	40.00	4.1000	06/22/2023	06/26/2018
106531	青海 1803	100.00	49.60	4.2100	06/22/2025	06/26/2018
112713	18 深能 01	100.00	20.00	4.8000	05/23/2023	06/26/2018
106536	海南 1801	100.00	16.00	3.6900	06/25/2021	06/27/2018
106537	海南 1802	100.00	30.00	3.8000	06/25/2023	06/27/2018
106538	海南 1803	100.00	30.00	4.0500	06/25/2025	06/27/2018
106539	海南 1804	100.00	39.00	4.1300	06/25/2028	06/27/2018
106540	河北 1810	100.00	177.00	4.0800	06/25/2023	06/27/2018
106541	河北 1811	100.00	177.00	4.2700	06/25/2028	06/27/2018
108246	贴债 1829	99.25	100.00	3.0371	09/24/2018	06/27/2018
112672	18 深建 01	100.00	20.00	4.8500	06/01/2023	06/27/2018
116969	一方碧 40	100.00	9.82	6.1000	05/29/2019	06/27/2018
106542	青岛 1801	100.00	42.04	3.6100	06/26/2023	06/28/2018
106543	青岛 1802	100.00	42.00	3.8300	06/26/2025	06/28/2018
106544	青岛 1803	100.00	23.00	3.7300	06/26/2023	06/28/2018
106555	贵州 1813	100.00	150.00	4.0900	06/26/2023	06/28/2018

(2)新上市债券(续)

NEW LISTED BONDS (Continued)

代码 Code	债券名称 Bond	发行价(元) Issue Price	流通量(亿元) Listed Volume	年利率 % Interest %	到期日 Maturity Date	上市日期 Listing Date
106556	贵州 1814	100.00	50.00	4.0000	06/26/2021	06/28/2018
106557	贵州 1815	100.00	100.00	4.1300	06/26/2023	06/28/2018
116938	中和 04 优	100.00	4.33	6.4500	05/19/2020	06/28/2018
118978	18 申证 C3	100.00	42.00	5.3800	05/21/2020	06/28/2018
121003	紫科转 S1	100.00	0.45	2.5000	06/05/2020	06/28/2018
116940	徐汽一优	100.00	5.90	5.8000	04/26/2020	06/29/2018
128039	三力转债	100.00	6.20	0.3000	06/07/2024	06/29/2018
112715	18 蛇口 03	100.00	18.40	5.2500	06/11/2023	07/02/2018
112717	18TCL01	100.00	10.00	5.4800	06/06/2023	07/02/2018
112718	18 蛇口 04	100.00	21.60	4.9700	06/11/2021	07/02/2018
116967	融隽 1A	100.00	3.00	8.5000	03/24/2019	07/02/2018
108247	贴债 1830	99.23	100.00	3.1218	10/01/2018	07/04/2018
112714	18 英唐 02	100.00	1.40	7.5000	05/25/2022	07/04/2018
106558	四川 1806	100.00	118.00	3.9300	07/03/2021	07/05/2018
106559	四川 1807	100.00	117.00	3.9900	07/03/2023	07/05/2018
106560	内蒙 1813	100.00	44.32	4.0800	07/03/2023	07/05/2018
116957	万科 21A1	100.00	13.98	5.4000	05/30/2019	07/05/2018
116970	万科优 04	100.00	8.84	5.4000	05/30/2019	07/05/2018
106561	江西 1809	100.00	39.29	3.6700	07/04/2021	07/06/2018
106562	江西 1810	100.00	117.20	3.9500	07/04/2023	07/06/2018
106563	江西 1811	100.00	117.20	4.0800	07/04/2025	07/06/2018
106564	江西 1812	100.00	117.20	4.1700	07/04/2028	07/06/2018
106565	江西 1813	100.00	21.23	3.8500	07/04/2021	07/06/2018
106566	江西 1814	100.00	11.40	3.9500	07/04/2023	07/06/2018
106567	江西 1815	100.00	20.90	4.1500	07/04/2025	07/06/2018
106568	江西 1816	100.00	20.90	4.2000	07/04/2028	07/06/2018
106569	江西 1817	100.00	9.50	3.9800	07/04/2023	07/06/2018
112723	18 渤金 01	100.00	10.60	7.0000	06/20/2021	07/06/2018
101814	国债 1814	100.00	371.00	3.2400	07/05/2021	07/09/2018
111903	铁道 1819	100.00	70.00	4.1800	07/05/2023	07/09/2018
111904	铁道 1820	100.00	130.00	4.6500	07/05/2038	07/09/2018
116958	宜信 1A	100.00	1.35	7.0000	02/24/2019	07/09/2018
116959	宜信 1 次	100.00	0.32		09/20/2020	07/09/2018
106570	新疆 1806	100.00	150.00	4.1500	07/06/2028	07/10/2018
106571	宁夏 1802	100.00	25.80	3.5000	07/06/2021	07/10/2018
106572	宁夏 1803	100.00	50.00	3.6000	07/06/2023	07/10/2018
106573	宁夏 1804	100.00	38.00	3.9500	07/06/2025	07/10/2018
106574	宁夏 1805	100.00	13.00	4.0900	07/06/2028	07/10/2018
106575	宁夏 1806	100.00	1.58	4.0400	07/06/2023	07/10/2018
116972	18 华雅 1A	100.00	4.27	6.1000	06/11/2019	07/10/2018
106576	山西 1804	100.00	39.83	3.3300	07/09/2023	07/11/2018
106577	山西 1805	100.00	40.00	3.8900	07/09/2025	07/11/2018
106578	山西 1806	100.00	100.00	4.0400	07/09/2028	07/11/2018
106579	山西 1807	100.00	11.17	3.3300	07/09/2023	07/11/2018
106580	山西 1808	100.00	6.40	3.3300	07/09/2023	07/11/2018
106581	山西 1809	100.00	15.00	3.9500	07/09/2025	07/11/2018
106582	山西 1810	100.00	20.00	4.0000	07/09/2028	07/11/2018
106583	云南 1808	100.00	60.00	3.5300	07/09/2021	07/11/2018
106584	云南 1809	100.00	112.90	3.9000	07/09/2023	07/11/2018
106585	云南 1810	100.00	112.90	4.0500	07/09/2025	07/11/2018
106586	云南 1811	100.00	60.00	4.1300	07/09/2028	07/11/2018

(2)新上市债券(续)

NEW LISTED BONDS (Continued)

代码 Code	债券名称 Bond	发行价(元) Issue Price	流通量(亿元) Listed Volume	年利率 % Interest %	到期日 Maturity Date	上市日期 Listing Date
108248	贴债 1831	99.40	100.00	2.4227	10/08/2018	07/11/2018
112721	18 苏宁 03	100.00	10.00	5.7500	06/15/2023	07/11/2018
118980	18 国信 C1	100.00	11.00	5.2900	05/23/2020	07/11/2018
150053	18 红河 01	100.00	5.00	7.8000	06/28/2023	07/11/2018
106587	广东 1805	100.00	200.00	3.6900	07/10/2025	07/12/2018
106588	广东 1806	100.00	102.90	3.7000	07/10/2028	07/12/2018
106589	广东 1807	100.00	35.00	3.3700	07/10/2021	07/12/2018
106590	广东 1808	100.00	70.00	3.6900	07/10/2025	07/12/2018
106591	广东 1809	100.00	69.90	3.7000	07/10/2028	07/12/2018
106592	广东 1810	100.00	12.00	3.5000	07/10/2023	07/12/2018
106593	广东 1811	100.00	12.00	3.5000	07/10/2023	07/12/2018
106594	广东 1812	100.00	18.00	3.5000	07/10/2023	07/12/2018
106595	广东 1813	100.00	14.00	3.5000	07/10/2023	07/12/2018
106596	广东 1814	100.00	19.00	3.5000	07/10/2023	07/12/2018
106597	广东 1815	100.00	5.00	3.5000	07/10/2023	07/12/2018
106598	广东 1816	100.00	29.10	3.5000	07/10/2023	07/12/2018
106599	广东 1817	100.00	19.00	3.5000	07/10/2023	07/12/2018
106600	广东 1818	100.00	5.00	3.5000	07/10/2023	07/12/2018
106601	广东 1819	100.00	71.00	3.7100	07/10/2028	07/12/2018
106602	宁波 1801	100.00	18.70	3.2700	07/11/2021	07/13/2018
106603	宁波 1802	100.00	28.30	3.3700	07/11/2023	07/13/2018
106604	宁波 1803	100.00	18.80	3.6500	07/11/2025	07/13/2018
106605	宁波 1804	100.00	28.30	3.7200	07/11/2028	07/13/2018
106606	宁波 1805	100.00	14.80	3.2700	07/11/2021	07/13/2018
106607	宁波 1806	100.00	22.20	3.3700	07/11/2023	07/13/2018
106608	宁波 1807	100.00	14.90	3.6500	07/11/2025	07/13/2018
106609	宁波 1808	100.00	22.60	3.7200	07/11/2028	07/13/2018
114342	18 绵科发	100.00	3.40	8.5000	06/14/2023	07/13/2018
116971	联易融 03	100.00	5.23	5.7900	06/05/2019	07/13/2018
117587	广发 1802	100.00	30.00	4.8500	05/21/2019	07/13/2018
117590	安信 1801	100.00	10.00	4.9800	06/13/2019	07/13/2018
118981	18 广证 01	100.00	10.10	5.5000	06/22/2021	07/13/2018
128040	华通转债	100.00	2.24	0.4000	06/13/2024	07/13/2018
101815	国债 1815	100.00	290.50	3.1400	07/12/2020	07/16/2018
101816	国债 1816	100.00	371.90	3.3000	07/12/2023	07/16/2018
112722	18 通裕 01	100.00	1.00	7.5000	06/19/2021	07/16/2018
106610	龙江 1809	100.00	105.94	3.8500	07/13/2023	07/17/2018
106611	龙江 1810	100.00	87.00	4.1000	07/13/2025	07/17/2018
106612	湖南 1811	100.00	44.00	3.6100	07/13/2021	07/17/2018
106613	湖南 1812	100.00	196.40	4.0500	07/13/2025	07/17/2018
111070	17 恒逸 01	100.00	5.00	7.8000	07/28/2024	07/17/2018
116983	狮桥 11A	100.00	12.13	6.8000	01/21/2020	07/17/2018
116984	狮桥 11B	100.00	0.69	8.0000	01/21/2020	07/17/2018
116985	狮桥 11C	100.00	1.08	8.5000	04/21/2020	07/17/2018
116989	狮桥 11 次	100.00	1.20		04/21/2021	07/17/2018
116990	万科优 05	100.00	10.37	5.5000	06/13/2019	07/17/2018
106614	江苏 1806	100.00	294.00	3.7000	07/16/2023	07/18/2018
106615	江苏 1807	100.00	223.40	3.9300	07/16/2028	07/18/2018
106616	江苏 1808	100.00	135.60	3.6000	07/16/2021	07/18/2018
108249	贴债 1833	98.61	100.00	2.8191	01/14/2019	07/18/2018
108250	贴债 1832	99.38	100.00	2.4938	10/15/2018	07/18/2018

(2)新上市债券(续)

NEW LISTED BONDS (Continued)

代码 Code	债券名称 Bond	发行价(元) Issue Price	流通量(亿元) Listed Volume	年利率 % Interest %	到期日 Maturity Date	上市日期 Listing Date
106617	浙江 1803	100.00	151.00	3.6200	07/17/2028	07/19/2018
114346	18 津金 04	100.00	26.00	8.0000	06/12/2023	07/19/2018
114347	18 东集 03	100.00	15.00	7.5000	06/13/2021	07/19/2018
116977	18 正奇 1A	100.00	4.00	7.0000	03/25/2020	07/19/2018
116978	18 正奇 1B	100.00	0.61	7.3900	06/25/2020	07/19/2018
116979	18 正奇 1C	100.00	0.26	8.0000	09/25/2020	07/19/2018
119447	18 苏宁 1A	100.00	18.53	6.5000	06/08/2036	07/19/2018
119448	18 苏宁 1B	100.00	16.29	7.5000	06/08/2036	07/19/2018
106618	陕西 1813	100.00	51.29	3.6100	07/18/2021	07/20/2018
106619	陕西 1814	100.00	51.10	4.0900	07/18/2028	07/20/2018
106620	陕西 1815	100.00	35.67	3.7700	07/18/2021	07/20/2018
106621	陕西 1816	100.00	35.70	4.1300	07/18/2028	07/20/2018
106622	陕西 1817	100.00	44.50	3.9700	07/18/2023	07/20/2018
106623	陕西 1818	100.00	35.50	4.1200	07/18/2025	07/20/2018
106624	辽宁 1811	100.00	56.60	3.7800	07/18/2021	07/20/2018
106625	辽宁 1812	100.00	8.10	3.7500	07/18/2021	07/20/2018
106626	辽宁 1813	100.00	7.34	3.5600	07/18/2023	07/20/2018
106627	辽宁 1814	100.00	1.82	3.8600	07/18/2023	07/20/2018
116955	信捷 01 优	100.00	8.49	6.9500	05/27/2019	07/20/2018
106640	广西 1809	100.00	318.66	3.8500	07/19/2023	07/23/2018
106641	广西 1810	100.00	13.75	4.0000	07/19/2025	07/23/2018
116991	18 中集 1A	100.00	2.23	6.2000	12/19/2018	07/23/2018
116992	18 中集 1B	100.00	0.26	6.5000	03/19/2019	07/23/2018
116993	18 中集 1C	100.00	0.10	6.8000	03/19/2019	07/23/2018
116994	18 中集 1D	100.00	0.32	8.5000	06/19/2019	07/23/2018
116995	18 中集次	100.00	0.51		09/19/2020	07/23/2018
106628	上海 1801	100.00	61.00	3.2400	07/20/2021	07/24/2018
106629	上海 1802	100.00	61.00	3.3200	07/20/2023	07/24/2018
106630	上海 1803	100.00	90.40	3.5500	07/20/2025	07/24/2018
106631	上海 1804	100.00	90.40	3.5700	07/20/2028	07/24/2018
106632	上海 1805	100.00	23.60	3.3000	07/20/2023	07/24/2018
106633	上海 1806	100.00	16.90	3.4800	07/20/2025	07/24/2018
106634	福建 1808	100.00	63.40	3.5400	07/20/2023	07/24/2018
106635	福建 1809	100.00	47.50	3.7800	07/20/2025	07/24/2018
106636	福建 1810	100.00	47.50	3.9500	07/20/2028	07/24/2018
106637	福建 1811	100.00	28.49	3.7500	07/20/2023	07/24/2018
106638	福建 1812	100.00	21.20	3.9800	07/20/2025	07/24/2018
106639	福建 1813	100.00	21.20	4.0500	07/20/2028	07/24/2018
101817	国债 1817	100.00	304.00	3.9700	07/23/2048	07/25/2018
106642	安徽 1806	100.00	73.04	3.7400	07/23/2023	07/25/2018
106643	安徽 1807	100.00	100.00	3.9000	07/23/2025	07/25/2018
106644	安徽 1808	100.00	96.54	3.8500	07/23/2023	07/25/2018
106645	重庆 1807	100.00	80.00	3.4300	07/23/2021	07/25/2018
106646	重庆 1808	100.00	66.08	3.7500	07/23/2028	07/25/2018
106647	重庆 1809	100.00	28.62	3.7200	07/23/2025	07/25/2018
108251	贴债 1834	99.41	100.70	2.3939	10/22/2018	07/25/2018
116981	绿城 1 优 1	100.00	2.93	5.6000	05/30/2019	07/25/2018
106648	甘肃 1806	100.00	35.00	3.7400	07/24/2023	07/26/2018
106649	甘肃 1807	100.00	32.70	3.9000	07/24/2025	07/26/2018
106650	甘肃 1808	100.00	31.42	3.9500	07/24/2028	07/26/2018
106651	大连 1805	100.00	93.03	3.8200	07/24/2023	07/26/2018

(2)新上市债券(续)

NEW LISTED BONDS (Continued)

代码 Code	债券名称 Bond	发行价(元) Issue Price	流通量(亿元) Listed Volume	年利率 % Interest %	到期日 Maturity Date	上市日期 Listing Date
106652	大连 1806	100.00	64.65	4.0000	07/24/2025	07/26/2018
106653	大连 1807	100.00	1.99	3.9300	07/24/2023	07/26/2018
106654	大连 1808	100.00	7.72	3.9800	07/24/2025	07/26/2018
112726	18 木森 01	100.00	2.00	7.0000	07/16/2021	07/26/2018
106659	河北 1812	100.00	23.20	3.9000	07/25/2023	07/27/2018
106660	河北 1813	100.00	14.60	3.9900	07/25/2023	07/27/2018
106661	河北 1814	100.00	14.97	4.0000	07/25/2023	07/27/2018
106662	河北 1815	100.00	12.87	4.0000	07/25/2023	07/27/2018
106663	河北 1816	100.00	8.40	3.9500	07/25/2023	07/27/2018
106664	河北 1817	100.00	20.90	3.8500	07/25/2023	07/27/2018
106665	河北 1818	100.00	24.60	3.9900	07/25/2023	07/27/2018
106666	河北 1819	100.00	3.70	3.9900	07/25/2023	07/27/2018
106667	河北 1820	100.00	18.90	4.0300	07/25/2023	07/27/2018
106668	河北 1821	100.00	6.99	3.7700	07/25/2021	07/27/2018
106669	河北 1822	100.00	1.40	3.9500	07/25/2023	07/27/2018
106670	河北 1823	100.00	3.00	4.0000	07/25/2023	07/27/2018
106671	河北 1824	100.00	0.50	3.9500	07/25/2023	07/27/2018
106672	河北 1825	100.00	1.78	4.0100	07/25/2023	07/27/2018
114349	18 贵安债	100.00	7.90	8.2000	06/27/2023	07/27/2018
114350	18 华讯 02	100.00	5.00	7.8000	07/02/2021	07/27/2018
114352	18 美兰 S1	100.00	0.20	7.7000	06/29/2021	07/27/2018
116973	京东 19A	100.00	4.04	5.4000	06/23/2020	07/27/2018
116974	京东 19B	100.00	0.28	5.7600	06/23/2020	07/27/2018
116975	京东 19 中	100.00	0.22	7.4000	06/23/2020	07/27/2018
116982	集顺优 01	100.00	4.42	6.0000	06/13/2019	07/27/2018
111905	铁道 1821	100.00	70.00	4.0900	07/25/2023	07/30/2018
111906	铁道 1822	100.00	130.00	4.6500	07/25/2038	07/30/2018
106655	四川 1808	100.00	150.00	3.8400	07/27/2023	07/31/2018
106656	新疆 1807	100.00	143.50	3.8000	07/27/2023	07/31/2018
106657	新疆 1808	100.00	40.10	3.5900	07/27/2021	07/31/2018
106658	新疆 1809	100.00	21.50	4.0000	07/27/2025	07/31/2018
112699	18 二三 01	100.00	5.00	6.0000	05/15/2021	07/31/2018
106673	贵州 1816	100.00	59.78	3.7200	07/30/2021	08/01/2018
106674	贵州 1817	100.00	60.00	4.1300	07/30/2028	08/01/2018
106675	贵州 1818	100.00	5.22	4.1400	07/30/2028	08/01/2018
108252	贴债 1835	99.44	100.30	2.2629	10/29/2018	08/01/2018
112720	18 信产债	100.00	3.00	5.1000	06/15/2021	08/01/2018
112732	18 航技 03	100.00	5.50	4.5000	07/18/2021	08/01/2018
116964	蚁信 01A	100.00	8.90	5.1500	06/18/2019	08/01/2018
116965	蚁信 01B	100.00	0.40	5.1800	06/18/2019	08/01/2018
116966	蚁信 01 次	100.00	0.70		06/18/2019	08/01/2018
116986	18 天资 1A	100.00	31.15	6.6000	06/19/2024	08/01/2018
116987	18 天资 1B	100.00	11.45	6.8000	06/19/2024	08/01/2018
127007	湖广转债	100.00	17.34	0.5000	06/27/2024	08/01/2018
114339	18 阳光 02	100.00	6.00	7.8000	06/15/2021	08/02/2018
114354	18 北讯 04	100.00	5.38	7.8000	07/16/2021	08/02/2018
116996	万科优 06	100.00	7.70	5.6000	06/20/2019	08/02/2018
118982	18 一创 C1	100.00	6.00	6.5000	07/09/2021	08/02/2018
106676	湖北 1805	100.00	176.00	3.4700	08/01/2020	08/03/2018
106677	湖北 1806	100.00	146.00	3.9000	08/01/2025	08/03/2018
106678	湖北 1807	100.00	73.00	3.9500	08/01/2028	08/03/2018

(2)新上市债券(续)

NEW LISTED BONDS (Continued)

代码 Code	债券名称 Bond	发行价(元) Issue Price	流通量(亿元) Listed Volume	年利率 % Interest %	到期日 Maturity Date	上市日期 Listing Date
106679	北京 1801	100.00	98.23	3.1800	08/01/2021	08/03/2018
106680	北京 1802	100.00	36.79	3.3000	08/01/2023	08/03/2018
106681	北京 1803	100.00	65.36	3.5300	08/01/2025	08/03/2018
106682	北京 1804	100.00	95.62	3.6400	08/01/2028	08/03/2018
150117	18 昌吉 01	100.00	4.50	7.5000	07/22/2023	08/03/2018
112727	18GLPR5	100.00	20.00	5.2000	07/17/2027	08/07/2018
114235	17 广发 05	100.00	30.00	5.0000	09/25/2019	08/07/2018
114353	18 海王 01	100.00	8.00	7.0000	07/04/2021	08/07/2018
114355	18 柳工 02	100.00	3.50	6.5000	07/10/2021	08/07/2018
108253	贴债 1836	99.48	100.00	2.1185	11/05/2018	08/08/2018
112724	18 万集 01	100.00	5.06	7.5000	07/09/2021	08/08/2018
139012	万科优 07	100.00	9.68	5.5500	07/04/2019	08/08/2018
150092	18 崇川 01	100.00	5.00	7.0000	07/26/2023	08/08/2018
106683	山东 1808	100.00	325.91	3.4300	08/07/2021	08/09/2018
106684	山东 1809	100.00	157.28	3.6700	08/07/2023	08/09/2018
116997	松花湖 01	100.00	0.70	4.6000	09/25/2018	08/09/2018
116998	松花湖 02	100.00	0.60	4.6000	04/25/2019	08/09/2018
116999	松花湖 03	100.00	0.80	5.3000	04/25/2020	08/09/2018
139001	松花湖 04	100.00	1.03	5.3600	04/25/2021	08/09/2018
139002	松花湖 05	100.00	1.18	5.3600	04/25/2022	08/09/2018
139003	松花湖 06	100.00	1.35	5.3600	04/25/2023	08/09/2018
139004	松花湖 07	100.00	1.48	5.3600	04/25/2024	08/09/2018
139005	松花湖 08	100.00	1.61	5.3600	04/25/2025	08/09/2018
139006	松花湖 09	100.00	1.31	5.3600	04/25/2026	08/09/2018
139013	星河 01 优	100.00	8.00	6.9000	07/09/2030	08/09/2018
106685	吉林 1804	100.00	46.06	3.7000	08/08/2023	08/10/2018
106686	吉林 1805	100.00	50.00	3.9400	08/08/2025	08/10/2018
106687	吉林 1806	100.00	50.00	3.9700	08/08/2028	08/10/2018
106688	吉林 1807	100.00	60.36	3.7700	08/08/2023	08/10/2018
106689	吉林 1808	100.00	2.24	3.9600	08/08/2025	08/10/2018
112719	18 电科 01	100.00	8.00	4.7800	06/08/2021	08/10/2018
139016	春耕 1A1	100.00	3.12	6.1000	05/16/2019	08/13/2018
106690	河南 1804	100.00	91.13	3.3700	08/10/2023	08/14/2018
106691	河南 1805	100.00	63.09	3.6000	08/10/2023	08/14/2018
106692	河南 1806	100.00	8.64	3.8000	08/10/2023	08/14/2018
106693	河南 1807	100.00	12.65	3.9400	08/10/2023	08/14/2018
106694	河南 1808	100.00	7.80	3.7500	08/10/2023	08/14/2018
106695	河南 1809	100.00	17.79	3.9500	08/10/2023	08/14/2018
106696	河南 1810	100.00	2.39	3.6600	08/10/2023	08/14/2018
106697	河南 1811	100.00	12.23	3.9700	08/10/2023	08/14/2018
106698	河南 1812	100.00	14.24	3.3300	08/10/2021	08/14/2018
106699	河南 1813	100.00	20.18	3.7500	08/10/2023	08/14/2018
106700	河南 1814	100.00	4.02	3.6000	08/10/2023	08/14/2018
106701	河南 1815	100.00	17.08	3.9000	08/10/2023	08/14/2018
106702	河南 1816	100.00	1.64	3.9500	08/10/2023	08/14/2018
106703	河南 1817	100.00	18.98	3.8800	08/10/2023	08/14/2018
106704	河南 1818	100.00	3.04	3.9000	08/10/2023	08/14/2018
106705	河南 1819	100.00	14.97	3.8500	08/10/2023	08/14/2018
106706	河南 1820	100.00	6.40	3.9000	08/10/2023	08/14/2018
106707	河南 1821	100.00	7.53	3.8000	08/10/2023	08/14/2018
106708	河南 1822	100.00	2.59	3.6000	08/10/2023	08/14/2018

(2)新上市债券(续)

NEW LISTED BONDS (Continued)

代码 Code	债券名称 Bond	发行价(元) Issue Price	流通量(亿元) Listed Volume	年利率 % Interest %	到期日 Maturity Date	上市日期 Listing Date
106709	河南 1823	100.00	20.59	3.9000	08/10/2023	08/14/2018
106710	河南 1824	100.00	1.97	3.5400	08/10/2021	08/14/2018
123010	博世转债	100.00	4.30	0.4000	07/04/2024	08/14/2018
123011	德尔转债	100.00	5.65	0.5000	07/17/2024	08/14/2018
128041	盛路转债	100.00	10.00	0.5000	07/16/2024	08/14/2018
139017	长证 1 优	100.00	19.00	5.2400	01/11/2020	08/14/2018
139023	龙光 01A	100.00	2.90	6.5000	07/07/2019	08/14/2018
106711	云南 1812	100.00	68.00	3.4100	08/13/2023	08/15/2018
106712	云南 1813	100.00	44.00	3.8300	08/13/2025	08/15/2018
106713	云南 1814	100.00	23.00	3.7200	08/13/2023	08/15/2018
106714	云南 1815	100.00	10.00	3.7800	08/13/2023	08/15/2018
106715	天津 1815	100.00	37.29	3.6000	08/13/2021	08/15/2018
106716	天津 1816	100.00	3.00	3.3400	08/13/2023	08/15/2018
106717	天津 1817	100.00	8.80	3.5300	08/13/2021	08/15/2018
106718	天津 1818	100.00	50.00	3.8000	08/13/2023	08/15/2018
106719	天津 1819	100.00	60.00	3.9500	08/13/2023	08/15/2018
106720	天津 1820	100.00	3.00	3.4800	08/13/2023	08/15/2018
106721	天津 1821	100.00	17.00	3.9500	08/13/2023	08/15/2018
106722	天津 1822	100.00	22.00	3.9500	08/13/2023	08/15/2018
106723	天津 1823	100.00	25.00	3.4300	08/13/2023	08/15/2018
106724	天津 1824	100.00	6.00	3.8000	08/13/2023	08/15/2018
106725	天津 1825	100.00	15.00	3.4300	08/13/2023	08/15/2018
106726	天津 1826	100.00	20.00	3.4800	08/13/2023	08/15/2018
108254	贴债 1838	98.81	100.00	2.4155	02/11/2019	08/15/2018
108255	贴债 1837	99.51	100.10	1.9653	11/12/2018	08/15/2018
112728	18 申宏 01	100.00	5.00	4.4000	07/17/2023	08/15/2018
112729	18 申宏 02	100.00	65.00	4.8000	07/17/2023	08/15/2018
114294	18 海伦 01	100.00	10.00	7.9000	06/22/2022	08/15/2018
114356	18 榕建 01	100.00	20.00	5.5900	07/27/2023	08/15/2018
117588	广发 1803	100.00	50.00	4.8300	04/24/2019	08/15/2018
139027	万科优 08	100.00	17.34	5.4500	07/11/2019	08/15/2018
112733	18 苏宁 04	100.00	12.00	5.7000	07/17/2021	08/16/2018
112734	18 招路 01	100.00	30.00	4.5000	07/18/2021	08/16/2018
112736	18 象屿 Y2	100.00	5.00	6.0000	07/24/2068	08/16/2018
139015	18 华雅 2A	100.00	3.78	6.1000	07/11/2019	08/16/2018
139019	集顺优 02	100.00	5.86	5.9000	07/08/2019	08/16/2018
139033	绿城 2 优 1	100.00	4.03	5.5300	07/04/2019	08/16/2018
106727	厦门 1801	100.00	17.00	3.6500	08/15/2023	08/17/2018
106728	厦门 1802	100.00	25.00	3.9400	08/15/2028	08/17/2018
106729	厦门 1803	100.00	10.00	2.8600	08/15/2020	08/17/2018
106730	厦门 1804	100.00	14.00	3.6500	08/15/2023	08/17/2018
106731	厦门 1805	100.00	24.00	3.9400	08/15/2028	08/17/2018
106732	厦门 1806	100.00	10.00	4.0800	08/15/2038	08/17/2018
106733	湖南 1813	100.00	100.00	3.4800	08/15/2021	08/17/2018
106734	湖南 1814	100.00	127.19	4.0000	08/15/2025	08/17/2018
106735	湖南 1815	100.00	20.00	3.8000	08/15/2023	08/17/2018
139031	联易融 04	100.00	4.65	5.7100	07/17/2019	08/17/2018
101818	国债 1818	100.00	410.00	2.7900	08/16/2019	08/20/2018
101819	国债 1819	100.00	410.00	3.5400	08/16/2028	08/20/2018
106736	陕西 1819	100.00	49.64	3.7500	08/16/2023	08/20/2018
106737	陕西 1820	100.00	50.93	3.9900	08/16/2025	08/20/2018

(2)新上市债券(续)

NEW LISTED BONDS (Continued)

代码 Code	债券名称 Bond	发行价(元) Issue Price	流通量(亿元) Listed Volume	年利率 % Interest %	到期日 Maturity Date	上市日期 Listing Date
106738	陕西 1821	100.00	13.00	4.1200	08/16/2025	08/20/2018
106739	陕西 1822	100.00	35.69	3.7900	08/16/2023	08/20/2018
106740	陕西 1823	100.00	35.70	4.0000	08/16/2025	08/20/2018
123013	横河转债	100.00	1.40	0.5000	07/25/2024	08/20/2018
139010	链融 1A1	100.00	2.99	5.5000	02/03/2019	08/20/2018
139011	链融 1A2	100.00	3.98	5.5000	05/26/2019	08/20/2018
139041	18 三全优	100.00	6.84	6.6000	11/27/2029	08/20/2018
106741	新疆 1810	100.00	45.80	3.9600	08/17/2028	08/21/2018
106742	新疆 1811	100.00	24.00	3.9700	08/17/2028	08/21/2018
106743	新疆 1812	100.00	50.00	4.2500	08/17/2028	08/21/2018
106744	新疆 1813	100.00	10.00	3.8000	08/17/2023	08/21/2018
106745	新疆 1814	100.00	65.00	3.8000	08/17/2023	08/21/2018
106746	新疆 1815	100.00	2.00	3.9700	08/17/2023	08/21/2018
106747	新疆 1816	100.00	3.80	3.9700	08/17/2023	08/21/2018
106748	新疆 1817	100.00	5.00	3.9700	08/17/2023	08/21/2018
106749	新疆 1818	100.00	2.00	3.9700	08/17/2023	08/21/2018
106750	新疆 1819	100.00	3.00	3.9700	08/17/2023	08/21/2018
106754	广东 1820	100.00	37.06	3.9300	08/17/2025	08/21/2018
106755	广东 1821	100.00	129.24	3.9300	08/17/2025	08/21/2018
106771	广东 1822	100.00	10.00	3.9600	08/17/2028	08/21/2018
106772	广东 1823	100.00	2.00	3.7100	08/17/2023	08/21/2018
106773	广东 1824	100.00	8.00	3.7100	08/17/2023	08/21/2018
106774	广东 1825	100.00	1.00	3.7100	08/17/2023	08/21/2018
106775	广东 1826	100.00	1.00	3.7100	08/17/2023	08/21/2018
106776	广东 1827	100.00	2.00	3.7100	08/17/2023	08/21/2018
106777	广东 1828	100.00	7.00	3.7100	08/17/2023	08/21/2018
106778	广东 1829	100.00	42.00	3.7100	08/17/2023	08/21/2018
106779	广东 1830	100.00	5.00	3.7100	08/17/2023	08/21/2018
106780	广东 1831	100.00	4.00	3.7100	08/17/2023	08/21/2018
106781	广东 1832	100.00	2.00	3.7100	08/17/2023	08/21/2018
106782	广东 1833	100.00	17.00	3.7100	08/17/2023	08/21/2018
106783	广东 1834	100.00	341.90	3.7100	08/17/2023	08/21/2018
112740	18 国信 03	100.00	37.00	3.9700	08/08/2021	08/21/2018
123014	凯发转债	100.00	3.50	0.4000	07/26/2023	08/21/2018
106751	江苏 1809	100.00	137.00	3.5800	08/20/2021	08/22/2018
106752	江苏 1810	100.00	300.00	3.9400	08/20/2025	08/22/2018
106753	江苏 1811	100.00	160.00	3.9800	08/20/2028	08/22/2018
108256	贴债 1839	99.48	100.30	2.0885	11/19/2018	08/22/2018
139008	铁建 004A	100.00	16.15	5.5000	06/27/2020	08/22/2018
106784	海南 1805	100.00	27.61	3.6100	08/21/2021	08/23/2018
106785	海南 1806	100.00	19.00	3.9500	08/21/2025	08/23/2018
106786	海南 1807	100.00	23.00	4.0000	08/21/2028	08/23/2018
106787	海南 1808	100.00	14.63	3.6900	08/21/2021	08/23/2018
106788	海南 1809	100.00	20.00	3.9500	08/21/2025	08/23/2018
106796	四川 1809	100.00	51.39	3.6600	08/21/2021	08/23/2018
106797	四川 1810	100.00	136.00	3.9500	08/21/2025	08/23/2018
106798	四川 1811	100.00	49.02	3.9500	08/21/2025	08/23/2018
106799	四川 1812	100.00	117.00	3.8000	08/21/2023	08/23/2018
106800	四川 1813	100.00	20.00	4.1000	08/21/2025	08/23/2018
106801	四川 1814	100.00	5.00	4.2500	08/21/2028	08/23/2018
106802	四川 1815	100.00	5.00	3.7500	08/21/2023	08/23/2018

(2)新上市债券(续)

NEW LISTED BONDS (Continued)

代码 Code	债券名称 Bond	发行价(元) Issue Price	流通量(亿元) Listed Volume	年利率 % Interest %	到期日 Maturity Date	上市日期 Listing Date
106803	四川 1816	100.00	3.00	4.1500	08/21/2028	08/23/2018
106804	四川 1817	100.00	10.00	4.1000	08/21/2025	08/23/2018
112735	18 河钢 Y2	100.00	50.00	5.5000	07/24/2068	08/23/2018
106756	龙江 1811	100.00	101.13	4.0100	08/22/2025	08/24/2018
106757	龙江 1812	100.00	12.00	3.7600	08/22/2023	08/24/2018
106758	龙江 1813	100.00	3.00	3.9600	08/22/2023	08/24/2018
106759	龙江 1814	100.00	99.37	3.7800	08/22/2023	08/24/2018
106760	龙江 1815	100.00	11.93	3.9000	08/22/2023	08/24/2018
106761	龙江 1816	100.00	10.91	3.9500	08/22/2023	08/24/2018
106762	龙江 1817	100.00	9.79	4.0100	08/22/2023	08/24/2018
106763	龙江 1818	100.00	20.00	3.7900	08/22/2023	08/24/2018
106764	贵州 1819	100.00	91.51	3.7600	08/22/2023	08/24/2018
106765	贵州 1820	100.00	70.00	4.1000	08/22/2028	08/24/2018
106766	贵州 1821	100.00	33.14	4.1100	08/22/2028	08/24/2018
106767	浙江 1804	100.00	61.21	3.7600	08/22/2023	08/24/2018
106768	浙江 1805	100.00	47.07	3.6300	08/22/2021	08/24/2018
106769	浙江 1806	100.00	58.00	4.0100	08/22/2028	08/24/2018
106770	浙江 1807	100.00	20.00	4.2900	08/22/2033	08/24/2018
139025	信捷 02 优	100.00	6.81	7.1800	06/13/2019	08/24/2018
106789	内蒙 1814	100.00	20.00	3.3200	08/23/2019	08/27/2018
106790	内蒙 1815	100.00	80.00	3.6400	08/23/2020	08/27/2018
106791	内蒙 1816	100.00	83.47	3.7000	08/23/2021	08/27/2018
106792	内蒙 1817	100.00	110.00	4.0500	08/23/2025	08/27/2018
106793	内蒙 1818	100.00	110.00	4.1900	08/23/2028	08/27/2018
106794	内蒙 1819	100.00	100.00	4.4400	08/23/2038	08/27/2018
106795	内蒙 1820	100.00	21.61	3.7900	08/23/2023	08/27/2018
106805	云南 1816	100.00	89.00	3.6700	08/23/2021	08/27/2018
106806	云南 1817	100.00	17.50	3.7900	08/23/2023	08/27/2018
106807	云南 1818	100.00	47.00	3.7900	08/23/2023	08/27/2018
111907	铁道 1823	100.00	100.00	4.1500	08/23/2023	08/27/2018
111908	铁道 1824	100.00	100.00	4.5300	08/23/2028	08/27/2018
112730	18 粤科 02	100.00	12.00	4.8000	07/18/2025	08/27/2018
112731	18 粤科 03	100.00	3.00	4.6700	07/18/2023	08/27/2018
128043	东音转债	100.00	2.81	0.4000	08/01/2024	08/27/2018
139028	18 荟赢 A1	100.00	8.70	5.6000	03/10/2020	08/27/2018
139029	18 荟赢 A2	100.00	0.55	5.8000	03/10/2020	08/27/2018
139030	18 荟赢 B	100.00	0.25	7.0000	03/10/2020	08/27/2018
106808	河北 1826	100.00	140.30	3.7000	08/24/2021	08/28/2018
106809	河北 1827	100.00	105.00	3.9800	08/24/2025	08/28/2018
106810	河北 1828	100.00	105.00	4.0300	08/24/2028	08/28/2018
106811	河北 1829	100.00	18.82	3.8700	08/24/2023	08/28/2018
106812	河北 1830	100.00	21.60	3.9200	08/24/2023	08/28/2018
106813	河北 1831	100.00	22.57	3.8200	08/24/2023	08/28/2018
106814	河北 1832	100.00	7.33	3.8700	08/24/2023	08/28/2018
106815	河北 1833	100.00	23.60	3.9800	08/24/2025	08/28/2018
106816	河北 1834	100.00	13.00	4.1900	08/24/2028	08/28/2018
106817	河北 1835	100.00	39.68	3.9800	08/24/2025	08/28/2018
106818	河北 1836	100.00	37.00	4.0300	08/24/2028	08/28/2018
139037	美的 01A	100.00	12.10	7.2000	07/30/2020	08/28/2018
139038	美的 01B	100.00	4.90	7.8000	07/30/2020	08/28/2018
139056	链融 2A1	100.00	8.59	5.2000	08/01/2019	08/28/2018

(2)新上市债券(续)

NEW LISTED BONDS (Continued)

代码 Code	债券名称 Bond	发行价(元) Issue Price	流通量(亿元) Listed Volume	年利率 % Interest %	到期日 Maturity Date	上市日期 Listing Date
106819	甘肃 1809	100.00	19.77	3.7000	08/27/2021	08/29/2018
106820	甘肃 1810	100.00	52.03	3.8300	08/27/2023	08/29/2018
106821	甘肃 1811	100.00	34.00	3.9900	08/27/2025	08/29/2018
106822	重庆 1810	100.00	117.00	3.8300	08/27/2023	08/29/2018
106823	重庆 1811	100.00	90.00	3.8300	08/27/2023	08/29/2018
106824	重庆 1812	100.00	93.00	3.8300	08/27/2023	08/29/2018
108257	贴债 1840	99.47	100.30	2.1307	11/26/2018	08/29/2018
123012	万顺转债	100.00	9.50	0.4000	07/19/2024	08/29/2018
139020	蚁信 02A	100.00	8.90	5.0800	07/25/2019	08/29/2018
139021	蚁信 02B	100.00	0.40	5.5500	07/25/2019	08/29/2018
139022	蚁信 02 次	100.00	0.70		07/27/2021	08/29/2018
139043	18 狮桥 3A	100.00	14.60	6.8000	01/22/2020	08/29/2018
139044	18 狮桥 3B	100.00	1.60	8.5000	04/22/2020	08/29/2018
139045	18 狮桥 3C	100.00	0.60	8.5000	04/22/2020	08/29/2018
139046	18 狮桥 3S	100.00	1.37		07/22/2021	08/29/2018
139057	中粮优先	100.00	14.25	5.9000	08/11/2020	08/29/2018
150291	18 苏新 01	100.00	11.00	5.9800	08/15/2023	08/29/2018
106825	青岛 1804	100.00	45.95	3.7100	08/28/2021	08/30/2018
106826	青岛 1805	100.00	22.00	3.8300	08/28/2023	08/30/2018
106827	青岛 1806	100.00	33.00	3.9900	08/28/2025	08/30/2018
106828	青岛 1807	100.00	8.40	3.7100	08/28/2021	08/30/2018
108603	国开 1804	100.00	30.00		08/29/2019	08/30/2018
108604	国开 1805	100.00	30.00		08/29/2021	08/30/2018
114357	18 泰禾 01	100.00	15.00	8.5000	08/02/2021	08/30/2018
117104	17 同正 EB	100.00	8.00	6.5000	10/27/2020	08/30/2018
139066	集顺优 03	100.00	6.89	5.6000	07/31/2019	08/30/2018
106829	新疆 1820	100.00	25.00	3.8300	08/29/2023	08/31/2018
106830	广西 1811	100.00	68.45	3.9900	08/29/2025	08/31/2018
106831	广西 1812	100.00	202.00	3.8300	08/29/2023	08/31/2018
106832	广西 1813	100.00	13.00	3.8700	08/29/2023	08/31/2018
106833	广西 1814	100.00	48.00	4.2500	08/29/2028	08/31/2018
112742	18 万科 01	100.00	15.00	4.0500	08/09/2023	08/31/2018
139040	中联优	100.00	7.66	7.5000	07/09/2019	08/31/2018
106834	青海 1804	100.00	54.50	3.8200	08/30/2023	09/03/2018
106835	青海 1805	100.00	55.00	3.9800	08/30/2025	09/03/2018
106836	青海 1806	100.00	2.00	4.1000	08/30/2028	09/03/2018
106837	青海 1807	100.00	7.00	4.0200	08/30/2028	09/03/2018
106838	青海 1808	100.00	2.00	3.8200	08/30/2023	09/03/2018
106839	青海 1809	100.00	5.00	4.0800	08/30/2025	09/03/2018
106840	安徽 1809	100.00	101.21	3.8200	08/30/2023	09/03/2018
106841	安徽 1810	100.00	24.45	3.9800	08/30/2025	09/03/2018
106842	安徽 1811	100.00	53.58	3.9800	08/30/2025	09/03/2018
112737	18 侨集 01	100.00	25.00	4.4000	07/25/2023	09/03/2018
112738	18 侨集 02	100.00	15.00	4.7700	07/25/2023	09/03/2018
112739	18 顺丰 01	100.00	8.00	4.2900	08/02/2021	09/03/2018
128042	凯中转债	100.00	4.16	0.4000	07/29/2024	09/03/2018
139050	国控保 A	100.00	4.66	5.5800	07/18/2019	09/03/2018
139051	国控保 B	100.00	0.29	6.5000	07/18/2019	09/03/2018
139052	国控保 C	100.00	0.87		07/18/2019	09/03/2018
139065	万科优 09	100.00	13.04	5.2000	08/07/2019	09/03/2018
139070	万科优 10	100.00	7.09	5.0000	08/08/2019	09/03/2018

(2)新上市债券(续)

NEW LISTED BONDS (Continued)

代码 Code	债券名称 Bond	发行价(元) Issue Price	流通量(亿元) Listed Volume	年利率 % Interest %	到期日 Maturity Date	上市日期 Listing Date
128044	岭南转债	100.00	6.60	0.3000	08/13/2024	09/04/2018
139060	恒融二 5A	100.00	1.59	5.5000	05/29/2019	09/04/2018
139061	恒融二 5B	100.00	2.05	5.5000	06/05/2019	09/04/2018
106843	浙江 1808	100.00	69.41	3.7000	09/03/2021	09/05/2018
106844	浙江 1809	100.00	104.10	4.0100	09/03/2028	09/05/2018
106845	浙江 1810	100.00	115.19	4.0100	09/03/2028	09/05/2018
106846	浙江 1811	100.00	231.30	3.8000	09/03/2023	09/05/2018
106847	湖北 1808	100.00	18.00	3.8000	09/03/2023	09/05/2018
106848	湖北 1809	100.00	113.87	3.9800	09/03/2025	09/05/2018
106849	湖北 1810	100.00	97.99	4.0100	09/03/2028	09/05/2018
106850	山东 1810	100.00	48.99	3.7000	09/03/2021	09/05/2018
106851	山东 1811	100.00	391.35	3.8000	09/03/2023	09/05/2018
106852	山东 1812	100.00	26.14	3.7000	09/03/2021	09/05/2018
108258	贴债 1841	99.47	100.00	2.1201	12/03/2018	09/05/2018
112744	18 圆融 02	100.00	5.00	4.4800	08/14/2023	09/05/2018
114348	18 远东三	100.00	19.00	6.1900	07/19/2021	09/05/2018
114359	18 诚志债	100.00	10.00	6.5000	08/14/2023	09/05/2018
117592	东证 1801	100.00	15.00	4.4800	08/13/2019	09/05/2018
139034	18 秦川 1A	100.00	1.13	6.5000	10/24/2018	09/05/2018
139035	18 秦川 1B	100.00	0.67	7.5000	07/24/2019	09/05/2018
139067	18 中融 A1	100.00	8.00	6.1000	04/20/2020	09/05/2018
139068	18 中融 A2	100.00	0.50	6.2000	07/20/2020	09/05/2018
106853	内蒙 1821	100.00	12.00	4.0500	09/05/2028	09/07/2018
139064	18 华雅 3A	100.00	5.08	6.1000	08/08/2019	09/07/2018
101820	国债 1820	100.00	450.00	3.6000	09/06/2025	09/10/2018
139047	神州 1A	100.00	2.91	6.5000	12/27/2019	09/10/2018
139048	神州 1B	100.00	0.73	8.0000	06/27/2020	09/10/2018
139062	招碧 02A	100.00	10.24	6.1000	07/02/2019	09/10/2018
106854	天津 1827	100.00	8.98	3.7100	09/07/2021	09/11/2018
106855	天津 1828	100.00	8.98	3.7800	09/07/2023	09/11/2018
106856	天津 1829	100.00	10.00	3.7100	09/07/2021	09/11/2018
106857	天津 1830	100.00	22.00	3.7800	09/07/2023	09/11/2018
112751	18 广发 02	100.00	19.00	4.3000	08/24/2021	09/11/2018
114360	18 榕建 02	100.00	18.20	5.5900	08/22/2023	09/11/2018
114363	18 济高 01	100.00	10.00	5.8500	08/21/2024	09/11/2018
118983	18 广证 C2	100.00	15.00	5.0000	08/17/2021	09/11/2018
139059	万科 22A1	100.00	11.00	5.2000	07/25/2019	09/11/2018
108259	贴债 1843	98.75	100.00	2.5413	03/11/2019	09/12/2018
108260	贴债 1842	99.47	100.00	2.1254	12/10/2018	09/12/2018
112743	18 苏宁 05	100.00	16.00	5.5000	08/13/2021	09/12/2018
139053	深借呗 2A	100.00	17.00	5.4500	08/06/2019	09/12/2018
139054	深借呗 2B	100.00	1.50	6.0000	08/06/2019	09/12/2018
139055	深借呗 2C	100.00	1.50		08/04/2021	09/12/2018
139072	龙光 02A	100.00	3.00	6.5000	08/06/2019	09/12/2018
106858	山西 1811	100.00	31.71	4.0200	09/11/2025	09/13/2018
106859	山西 1812	100.00	30.00	4.0100	09/11/2028	09/13/2018
106860	山西 1813	100.00	17.57	3.8100	09/11/2023	09/13/2018
106861	山西 1814	100.00	43.26	4.0100	09/11/2028	09/13/2018
106862	山西 1815	100.00	4.00	4.0100	09/11/2028	09/13/2018
106863	山西 1816	100.00	29.00	3.8100	09/11/2023	09/13/2018
106864	山西 1817	100.00	15.00	4.0100	09/11/2028	09/13/2018

(2)新上市债券(续)

NEW LISTED BONDS (Continued)

代码 Code	债券名称 Bond	发行价(元) Issue Price	流通量(亿元) Listed Volume	年利率 % Interest %	到期日 Maturity Date	上市日期 Listing Date
123015	蓝盾转债	100.00	5.38	0.4000	08/12/2024	09/13/2018
139074	电建优01	100.00	0.94	6.1000	06/14/2019	09/13/2018
139075	电建优02	100.00	1.02	6.3000	06/14/2020	09/13/2018
139076	电建优03	100.00	1.08	6.5000	06/14/2021	09/13/2018
139077	电建优04	100.00	1.14	6.5000	06/14/2022	09/13/2018
139078	电建优05	100.00	1.21	6.5000	06/14/2023	09/13/2018
139079	电建优06	100.00	1.29	6.5000	06/14/2024	09/13/2018
139080	电建优07	100.00	1.37	6.5000	06/14/2025	09/13/2018
139081	电建优08	100.00	1.46	6.5000	06/14/2026	09/13/2018
139082	电建优09	100.00	1.53	6.5000	06/14/2027	09/13/2018
139088	联易融05	100.00	3.82	5.3000	08/14/2019	09/13/2018
106865	大连1809	100.00	22.00	3.8300	09/12/2023	09/14/2018
106866	大连1810	100.00	29.00	4.0300	09/12/2025	09/14/2018
106867	大连1811	100.00	4.10	3.8300	09/12/2023	09/14/2018
106868	大连1812	100.00	2.90	4.0300	09/12/2025	09/14/2018
106869	深圳1801	100.00	3.00	3.4100	09/12/2020	09/14/2018
106870	深圳1802	100.00	10.00	3.8300	09/12/2023	09/14/2018
106871	山东1813	100.00	7.89	3.7600	09/12/2021	09/14/2018
106872	山东1814	100.00	91.61	3.8300	09/12/2023	09/14/2018
106873	山东1815	100.00	159.93	3.7600	09/12/2021	09/14/2018
106874	山东1816	100.00	162.66	3.7600	09/12/2021	09/14/2018
106875	山东1817	100.00	19.59	3.7600	09/12/2021	09/14/2018
128045	机电转债	100.00	21.00	0.2000	08/26/2024	09/14/2018
139071	万科23A1	100.00	1.90	5.0000	08/08/2019	09/14/2018
106876	内蒙1822	100.00	24.60	4.0400	09/13/2028	09/17/2018
106877	内蒙1823	100.00	27.05	3.8500	09/13/2023	09/17/2018
106878	浙江1812	100.00	142.70	3.8500	09/13/2023	09/17/2018
106879	浙江1813	100.00	76.00	4.0400	09/13/2025	09/17/2018
112752	18智光01	100.00	5.00	6.3000	08/24/2023	09/17/2018
112757	18新化01	100.00	10.00	6.8000	08/29/2023	09/17/2018
106880	宁夏1807	100.00	13.95	3.8700	09/14/2023	09/18/2018
106881	宁夏1808	100.00	13.00	3.7800	09/14/2021	09/18/2018
106882	宁夏1809	100.00	13.00	3.8700	09/14/2023	09/18/2018
106883	宁夏1810	100.00	13.00	4.0500	09/14/2025	09/18/2018
106884	宁夏1811	100.00	19.00	4.0500	09/14/2028	09/18/2018
106885	宁夏1812	100.00	6.00	3.8700	09/14/2023	09/18/2018
106886	宁夏1813	100.00	7.00	4.0500	09/14/2028	09/18/2018
106887	辽宁1815	100.00	88.06	3.7900	09/14/2021	09/18/2018
106888	辽宁1816	100.00	8.23	4.0500	09/14/2028	09/18/2018
106897	青海1810	100.00	6.00	4.0500	09/14/2025	09/18/2018
106898	青海1811	100.00	3.00	4.0500	09/14/2025	09/18/2018
106899	青海1812	100.00	15.00	4.0500	09/14/2025	09/18/2018
106900	青海1813	100.00	2.00	4.0500	09/14/2025	09/18/2018
106901	青海1814	100.00	7.00	4.0500	09/14/2025	09/18/2018
114358	18国元03	100.00	25.00	4.2000	08/20/2019	09/18/2018
114361	18天原01	100.00	2.80	8.0000	08/15/2021	09/18/2018
117118	18大族EB	100.00	7.53	1.0000	08/24/2021	09/18/2018
117119	18太控EB	100.00	1.69	8.0000	08/31/2021	09/18/2018
106889	上海1807	100.00	16.00	3.7900	09/17/2021	09/19/2018
106890	上海1808	100.00	16.00	3.8900	09/17/2023	09/19/2018
106891	上海1809	100.00	23.60	4.0600	09/17/2025	09/19/2018

(2)新上市债券(续)

NEW LISTED BONDS (Continued)

代码 Code	债券名称 Bond	发行价(元) Issue Price	流通量(亿元) Listed Volume	年利率 % Interest %	到期日 Maturity Date	上市日期 Listing Date
106892	上海 1810	100.00	23.70	4.0500	09/17/2028	09/19/2018
106893	上海 1811	100.00	18.30	4.0600	09/17/2025	09/19/2018
106894	上海 1812	100.00	73.70	3.7900	09/17/2021	09/19/2018
106895	上海 1813	100.00	137.30	3.8900	09/17/2023	09/19/2018
106896	上海 1814	100.00	54.00	4.0500	09/17/2028	09/19/2018
106902	北京 1805	100.00	21.00	3.8900	09/17/2023	09/19/2018
106903	北京 1806	100.00	37.00	4.0600	09/17/2025	09/19/2018
106904	北京 1807	100.00	50.00	4.0500	09/17/2028	09/19/2018
106905	北京 1808	100.00	70.00	3.8900	09/17/2023	09/19/2018
106906	北京 1809	100.00	92.00	4.0500	09/17/2028	09/19/2018
106907	贵州 1822	100.00	17.61	4.0600	09/17/2025	09/19/2018
106908	贵州 1823	100.00	8.00	3.8900	09/17/2023	09/19/2018
106909	江西 1818	100.00	43.00	3.8900	09/17/2023	09/19/2018
106910	江西 1819	100.00	348.00	3.8900	09/17/2023	09/19/2018
106911	甘肃 1812	100.00	102.00	3.8900	09/17/2023	09/19/2018
106912	甘肃 1813	100.00	33.00	4.0600	09/17/2025	09/19/2018
108261	贴债 1844	99.47	100.10	2.1209	12/17/2018	09/19/2018
112759	18 东旭 01	100.00	26.00	8.1800	09/04/2021	09/19/2018
106914	宁波 1809	100.00	6.00	3.9000	09/18/2023	09/20/2018
106915	宁波 1810	100.00	6.00	4.0500	09/18/2028	09/20/2018
106916	宁波 1811	100.00	6.00	3.9000	09/18/2023	09/20/2018
106917	宁波 1812	100.00	7.00	4.0500	09/18/2028	09/20/2018
106918	宁波 1813	100.00	7.00	4.0500	09/18/2028	09/20/2018
106919	宁波 1814	100.00	25.00	3.9000	09/18/2023	09/20/2018
106920	宁波 1815	100.00	33.00	4.0500	09/18/2028	09/20/2018
106934	四川 1818	100.00	27.72	3.8000	09/18/2021	09/20/2018
106935	四川 1819	100.00	230.83	3.9000	09/18/2023	09/20/2018
106936	四川 1820	100.00	8.27	3.9000	09/18/2023	09/20/2018
106937	四川 1821	100.00	28.77	4.0600	09/18/2025	09/20/2018
106938	四川 1822	100.00	6.70	4.0500	09/18/2028	09/20/2018
106939	四川 1823	100.00	15.00	4.0500	09/18/2028	09/20/2018
106940	四川 1824	100.00	4.00	4.0500	09/18/2028	09/20/2018
106941	四川 1825	100.00	4.00	4.0500	09/18/2028	09/20/2018
106942	四川 1826	100.00	5.00	4.0600	09/18/2025	09/20/2018
106943	四川 1827	100.00	9.04	4.0600	09/18/2025	09/20/2018
106944	四川 1828	100.00	10.68	4.0500	09/18/2028	09/20/2018
106945	四川 1829	100.00	13.50	4.0600	09/18/2025	09/20/2018
139090	绿城 3 优 1	100.00	4.17	4.9000	08/08/2019	09/20/2018
106921	河北 1837	100.00	65.00	4.0600	09/19/2025	09/21/2018
106922	河北 1838	100.00	5.00	3.9000	09/19/2023	09/21/2018
106923	河北 1839	100.00	180.00	3.9000	09/19/2023	09/21/2018
106924	河北 1840	100.00	177.99	4.0600	09/19/2025	09/21/2018
106925	陕西 1824	100.00	31.15	3.7900	09/19/2021	09/21/2018
106926	陕西 1825	100.00	87.76	3.9000	09/19/2023	09/21/2018
106927	陕西 1826	100.00	16.72	3.9000	09/19/2023	09/21/2018
106928	陕西 1827	100.00	20.60	4.0600	09/19/2025	09/21/2018
106929	陕西 1828	100.00	8.77	4.0500	09/19/2028	09/21/2018
106930	湖北 1811	100.00	82.16	3.7900	09/19/2021	09/21/2018
106931	湖北 1812	100.00	298.51	3.9000	09/19/2023	09/21/2018
106932	湖北 1813	100.00	1.09	4.0600	09/19/2025	09/21/2018
106933	湖北 1814	100.00	5.55	4.0500	09/19/2028	09/21/2018

(2)新上市债券(续)

NEW LISTED BONDS (Continued)

代码 Code	债券名称 Bond	发行价(元) Issue Price	流通量(亿元) Listed Volume	年利率 % Interest %	到期日 Maturity Date	上市日期 Listing Date
112753	18 牡资 01	100.00	1.90	8.5000	08/24/2023	09/21/2018
112754	18 穗控 Y1	100.00	15.00	5.2800	08/27/2068	09/21/2018
114364	18 远东四	100.00	6.00	6.2000	08/28/2021	09/21/2018
114374	18 太国债	100.00	8.00	8.0000	09/05/2023	09/21/2018
106946	广西 1815	100.00	47.66	4.0600	09/20/2025	09/25/2018
106947	广西 1816	100.00	29.42	4.0600	09/20/2025	09/25/2018
106948	广西 1817	100.00	7.33	4.0600	09/20/2025	09/25/2018
106949	广西 1818	100.00	11.30	4.0600	09/20/2025	09/25/2018
106950	广西 1819	100.00	2.95	4.0600	09/20/2025	09/25/2018
106961	云南 1819	100.00	86.50	3.9000	09/20/2023	09/25/2018
106962	云南 1820	100.00	27.70	3.9000	09/20/2023	09/25/2018
106963	云南 1821	100.00	19.00	4.0600	09/20/2025	09/25/2018
106964	云南 1822	100.00	15.30	4.0600	09/20/2025	09/25/2018
106965	云南 1823	100.00	6.00	4.0600	09/20/2025	09/25/2018
112748	18 亚迪 02	100.00	16.00	5.7500	08/22/2022	09/25/2018
106951	海南 1810	100.00	7.00	4.0600	09/21/2025	09/26/2018
106952	海南 1811	100.00	15.00	3.7600	09/21/2021	09/26/2018
106953	海南 1812	100.00	86.00	3.8900	09/21/2023	09/26/2018
106954	福建 1814	100.00	193.75	3.8900	09/21/2023	09/26/2018
106955	福建 1815	100.00	64.35	3.8900	09/21/2023	09/26/2018
106956	福建 1816	100.00	20.50	4.3300	09/21/2033	09/26/2018
106957	湖南 1816	100.00	71.45	3.8900	09/21/2023	09/26/2018
106958	湖南 1817	100.00	135.30	3.8900	09/21/2023	09/26/2018
106959	湖南 1818	100.00	68.25	3.8900	09/21/2023	09/26/2018
106960	湖南 1819	100.00	65.00	4.0600	09/21/2025	09/26/2018
106970	广东 1835	100.00	35.00	3.7600	09/21/2021	09/26/2018
106971	广东 1836	100.00	35.42	3.8900	09/21/2023	09/26/2018
112747	18TCL02	100.00	20.00	5.3000	08/20/2023	09/26/2018
112750	18 深建 02	100.00	12.00	4.3900	08/22/2023	09/26/2018
139091	链融 3A1	100.00	7.04	4.8500	08/15/2019	09/26/2018
106966	江苏 1812	100.00	59.00	3.7600	09/25/2021	09/27/2018
106967	江苏 1813	100.00	436.00	3.9000	09/25/2023	09/27/2018
106968	江苏 1814	100.00	23.00	4.0600	09/25/2025	09/27/2018
106969	江苏 1815	100.00	222.20	3.9000	09/25/2023	09/27/2018
106972	河南 1825	100.00	49.63	3.9000	09/25/2023	09/27/2018
106973	河南 1826	100.00	56.62	3.9000	09/25/2023	09/27/2018
106974	河南 1827	100.00	15.37	3.7600	09/25/2021	09/27/2018
106975	河南 1828	100.00	75.51	3.9000	09/25/2023	09/27/2018
106976	河南 1829	100.00	52.00	4.3300	09/25/2033	09/27/2018
106977	河南 1830	100.00	74.61	3.9000	09/25/2023	09/27/2018
106978	河南 1831	100.00	108.72	4.0600	09/25/2025	09/27/2018
106979	新疆 1821	100.00	8.90	4.0600	09/25/2028	09/27/2018
106980	新疆 1822	100.00	103.50	4.0600	09/25/2028	09/27/2018
106981	新疆 1823	100.00	3.70	4.3100	09/25/2028	09/27/2018
106982	新疆 1824	100.00	3.20	4.3100	09/25/2028	09/27/2018
106983	新疆 1825	100.00	2.90	4.3100	09/25/2028	09/27/2018
108262	贴债 1845	99.49	100.00	2.0735	12/25/2018	09/27/2018
139103	18 瑞康 A	100.00	10.24	6.2000	10/11/2020	09/27/2018
139104	18 瑞康 B	100.00	1.25	7.4000	10/11/2020	09/27/2018
139105	18 瑞康次	100.00	1.00		10/11/2020	09/27/2018
114362	18 湘高 G1	100.00	5.40	4.9000	08/24/2021	09/28/2018

(2)新上市债券(续)

NEW LISTED BONDS (Continued)

代码 Code	债券名称 Bond	发行价(元) Issue Price	流通量(亿元) Listed Volume	年利率 % Interest %	到期日 Maturity Date	上市日期 Listing Date
114376	18 海控 02	100.00	22.00	9.0000	09/13/2021	09/28/2018
117589	广发 1804	100.00	20.00	4.9500	05/08/2019	09/28/2018
139089	万科 24A1	100.00	5.92		08/15/2019	09/28/2018
106913	四川 1830	100.00	142.29	4.0700	09/27/2025	10/08/2018
106989	青岛 1808	100.00	13.00	3.9000	09/27/2023	10/08/2018
106990	青岛 1809	100.00	13.00	4.0700	09/27/2025	10/08/2018
106991	青岛 1810	100.00	14.00	3.9000	09/27/2023	10/08/2018
106992	内蒙 1824	100.00	0.80	3.7500	09/27/2021	10/08/2018
106993	内蒙 1825	100.00	24.05	3.9000	09/27/2023	10/08/2018
106994	内蒙 1826	100.00	5.50	4.0700	09/27/2025	10/08/2018
106995	内蒙 1827	100.00	40.83	4.0700	09/27/2028	10/08/2018
106996	内蒙 1828	100.00	13.40	4.3400	09/27/2033	10/08/2018
112765	18 渤金 02	100.00	11.17	7.0000	09/10/2021	10/08/2018
105001	深圳 1803	100.00	4.80	4.0700	09/28/2028	10/09/2018
105002	深圳 1804	100.00	3.60	4.3300	09/28/2033	10/09/2018
105003	深圳 1805	100.00	10.00	4.3300	09/28/2033	10/09/2018
105004	深圳 1806	100.00	5.00	4.0700	09/28/2028	10/09/2018
105005	深圳 1807	100.00	15.00	4.3300	09/28/2033	10/09/2018
105006	深圳 1808	100.00	1.00	4.0700	09/28/2028	10/09/2018
106984	安徽 1812	100.00	17.20	3.7400	09/28/2021	10/09/2018
106985	安徽 1813	100.00	256.07	3.9000	09/28/2023	10/09/2018
106986	安徽 1814	100.00	457.03	3.9000	09/28/2023	10/09/2018
106987	安徽 1815	100.00	7.95	4.0700	09/28/2025	10/09/2018
106988	安徽 1816	100.00	20.00	4.0700	09/28/2028	10/09/2018
106997	福建 1817	100.00	110.25	3.9000	09/28/2023	10/09/2018
106998	福建 1818	100.00	24.65	3.9000	09/28/2023	10/09/2018
106999	福建 1819	100.00	5.50	4.3300	09/28/2033	10/09/2018
105007	山西 1818	100.00	16.18	3.8900	10/08/2023	10/10/2018
105008	山西 1819	100.00	28.71	4.0700	10/08/2028	10/10/2018
105009	山西 1820	100.00	8.00	3.8900	10/08/2023	10/10/2018
105010	湖北 1815	100.00	4.50	4.0700	10/08/2028	10/10/2018
105011	湖北 1816	100.00	5.00	4.0700	10/08/2028	10/10/2018
105012	湖北 1817	100.00	15.33	4.0700	10/08/2028	10/10/2018
112764	18 恒集 01	100.00	3.80	7.5000	09/06/2021	10/10/2018
112766	18 远致 01	100.00	20.00	4.5000	09/13/2023	10/10/2018
105013	宁夏 1814	100.00	19.85	3.6800	10/10/2021	10/12/2018
105014	宁夏 1815	100.00	20.00	4.0200	10/10/2025	10/12/2018
105015	宁夏 1816	100.00	10.00	4.0200	10/10/2028	10/12/2018
105016	宁夏 1817	100.00	10.00	3.8500	10/10/2023	10/12/2018
105017	宁夏 1818	100.00	10.00	4.0200	10/10/2025	10/12/2018
105018	宁夏 1819	100.00	17.00	4.0200	10/10/2028	10/12/2018
114365	18 融创 01	100.00	10.00	7.5000	08/28/2021	10/12/2018
114372	18 海控 01	100.00	40.00	9.0000	09/10/2021	10/12/2018
101821	国债 1821	100.00	390.20	3.1700	10/11/2021	10/15/2018
112746	18 国购 03	100.00	1.12	7.8000	08/16/2023	10/15/2018
112756	18 国购 04	100.00	1.00	7.8000	08/24/2023	10/15/2018
112763	18 青信 Y2	100.00	14.90	5.3900	09/04/2068	10/15/2018
139084	京东 20A	100.00	8.07	4.6300	08/25/2020	10/15/2018
139085	京东 20B	100.00	0.55	5.1000	08/25/2020	10/15/2018
139086	京东 20 中	100.00	0.43	7.0000	08/25/2020	10/15/2018
139113	龙光 03A	100.00	4.30	6.5000	09/05/2019	10/15/2018

(2)新上市债券(续)

NEW LISTED BONDS (Continued)

代码 Code	债券名称 Bond	发行价(元) Issue Price	流通量(亿元) Listed Volume	年利率 % Interest %	到期日 Maturity Date	上市日期 Listing Date
139124	联易融 06	100.00	3.39	5.2000	09/11/2019	10/15/2018
105019	天津 1831	100.00	22.99	4.3300	10/12/2038	10/16/2018
105020	天津 1832	100.00	15.00	4.0200	10/12/2025	10/16/2018
105021	天津 1833	100.00	8.00	4.2900	10/12/2033	10/16/2018
105022	天津 1834	100.00	40.00	3.8500	10/12/2023	10/16/2018
112755	18 立业债	100.00	10.00	6.8000	08/24/2021	10/16/2018
112761	18 物美 02	100.00	5.00	6.0000	08/29/2021	10/16/2018
114370	18 工控 02	100.00	5.00	7.3000	08/31/2023	10/16/2018
114379	18 柳工 03	100.00	2.00	6.5000	09/18/2021	10/16/2018
117593	安信 1802	100.00	20.00	3.9800	09/17/2019	10/16/2018
118984	18 申证 C5	100.00	51.00	4.6900	09/17/2020	10/16/2018
139107	龙腾优 01	100.00	6.97	4.8500	08/22/2019	10/16/2018
139108	龙腾优 02	100.00	12.23	4.8500	08/29/2019	10/16/2018
108263	贴债 1847	98.90	100.00		04/15/2019	10/17/2018
108264	贴债 1846	99.52	150.00		01/14/2019	10/17/2018
139121	龙腾优 03	100.00	16.47	4.8500	09/05/2019	10/17/2018
119452	18 慕盛 A	100.00	1.70		05/30/2036	10/18/2018
119453	18 慕盛 B	100.00	4.80		05/30/2036	10/18/2018
119454	18 慕盛次	100.00	1.61		05/30/2036	10/18/2018
139092	深借呗 3A	100.00	17.00	4.9300	09/08/2019	10/18/2018
139093	深借呗 3B	100.00	1.50	5.8500	09/08/2019	10/18/2018
139094	深借呗 3C	100.00	1.50		09/07/2021	10/18/2018
139100	18 侨鑫 A	100.00	31.00	6.5000	09/03/2030	10/18/2018
139101	18 侨鑫 B	100.00	17.00	7.5000	09/03/2030	10/18/2018
105023	云南 1824	100.00	90.60	4.0000	10/17/2025	10/19/2018
105024	云南 1825	100.00	120.60	3.8200	10/17/2023	10/19/2018
105025	辽宁 1817	100.00	216.57	3.6200	10/17/2021	10/19/2018
105026	辽宁 1818	100.00	49.90	4.0000	10/17/2028	10/19/2018
105027	辽宁 1819	100.00	2.00	3.8200	10/17/2023	10/19/2018
105028	辽宁 1820	100.00	3.70	3.8200	10/17/2023	10/19/2018
105029	辽宁 1821	100.00	0.30	3.8200	10/17/2023	10/19/2018
105030	辽宁 1822	100.00	3.00	4.0000	10/17/2028	10/19/2018
105031	辽宁 1823	100.00	1.74	4.0000	10/17/2028	10/19/2018
105032	青海 1815	100.00	50.20	3.8200	10/17/2023	10/19/2018
105033	青海 1816	100.00	52.40	4.0000	10/17/2028	10/19/2018
105034	四川 1831	100.00	26.95	4.0000	10/17/2025	10/19/2018
105035	四川 1832	100.00	119.98	4.0000	10/17/2025	10/19/2018
139098	五局 1 优	100.00	12.08	5.4500	06/24/2021	10/19/2018
139099	五局 1 次	100.00	1.34		06/24/2021	10/19/2018
139106	18 华雅 4A	100.00	5.90	6.1000	09/05/2019	10/19/2018
139112	集顺优 04	100.00	8.19	5.5000	09/03/2019	10/19/2018
139150	龙腾优 04	100.00	10.20	4.9000	09/11/2019	10/19/2018
101822	国债 1822	100.00	290.00	3.0000	10/18/2020	10/22/2018
101823	国债 1823	100.00	390.70	3.2900	10/18/2023	10/22/2018
105036	湖南 1820	100.00	67.00	3.9900	10/18/2028	10/22/2018
105037	浙江 1814	100.00	113.04	3.8100	10/19/2023	10/23/2018
105038	浙江 1815	100.00	72.33	3.8100	10/19/2023	10/23/2018
105039	浙江 1816	100.00	28.00	3.9800	10/19/2028	10/23/2018
105040	新疆 1826	100.00	44.40	3.6000	10/19/2021	10/23/2018
105041	西藏 1801	100.00	10.00	3.4500	10/19/2020	10/23/2018
105042	西藏 1802	100.00	11.53	3.6000	10/19/2021	10/23/2018

(2)新上市债券(续)

NEW LISTED BONDS (Continued)

代码 Code	债券名称 Bond	发行价(元) Issue Price	流通量(亿元) Listed Volume	年利率 % Interest %	到期日 Maturity Date	上市日期 Listing Date
105043	西藏 1803	100.00	13.12	3.8100	10/19/2023	10/23/2018
105044	西藏 1804	100.00	7.60	3.9800	10/19/2025	10/23/2018
105045	西藏 1805	100.00	5.94	3.8100	10/19/2023	10/23/2018
105046	西藏 1806	100.00	6.79	3.9800	10/19/2025	10/23/2018
114373	18 泰禾 02	100.00	15.00	7.5000	09/19/2021	10/23/2018
114375	18 黔江 G1	100.00	4.00	7.6000	09/21/2023	10/23/2018
114380	18 正荣 01	100.00	20.00	7.5000	09/26/2021	10/23/2018
118986	18 安信 C3	100.00	25.00	4.8000	09/17/2021	10/23/2018
139139	18 阳光 A	100.00	4.00	6.3000	07/25/2036	10/23/2018
139140	18 阳光 B	100.00	3.00	6.8000	07/25/2036	10/23/2018
139141	18 阳光次	100.00	5.10		07/25/2036	10/23/2018
101824	国债 1824	100.00	302.40	4.0800	10/22/2048	10/24/2018
105047	重庆 1813	100.00	50.00	3.9800	10/22/2028	10/24/2018
105048	重庆 1814	100.00	50.00	3.8000	10/22/2023	10/24/2018
108265	贴债 1848	99.46	150.00		01/21/2019	10/24/2018
139126	18 卓越 A1	100.00	0.77	5.6000	09/19/2019	10/25/2018
139127	18 卓越 A2	100.00	0.88	5.7000	09/19/2020	10/25/2018
139128	18 卓越 A3	100.00	1.00	5.8000	09/19/2021	10/25/2018
139129	18 卓越 A4	100.00	1.09	5.8000	09/19/2022	10/25/2018
139130	18 卓越 A5	100.00	1.20	5.8000	09/19/2023	10/25/2018
139131	18 卓越 A6	100.00	1.29	5.8000	09/19/2024	10/25/2018
139132	18 卓越 A7	100.00	1.37	5.8000	09/19/2025	10/25/2018
139133	18 卓越 A8	100.00	1.46	5.8000	09/19/2026	10/25/2018
139134	18 卓越 A9	100.00	1.55	5.8000	09/19/2027	10/25/2018
139135	18 卓越 10	100.00	1.64	5.8000	09/19/2028	10/25/2018
139136	18 卓越 11	100.00	1.75	5.8000	09/19/2029	10/25/2018
139137	18 卓越 12	100.00	1.85	5.8000	09/19/2030	10/25/2018
139148	富力 1A	100.00	1.22	7.5000	09/11/2019	10/25/2018
105049	龙江 1819	100.00	156.34	3.9700	10/24/2028	10/26/2018
105050	内蒙 1829	100.00	24.60	3.4400	10/24/2020	10/26/2018
105051	内蒙 1830	100.00	0.77	3.9700	10/24/2028	10/26/2018
105052	内蒙 1831	100.00	4.52	3.9700	10/24/2028	10/26/2018
112771	18 渤金 03	100.00	5.04	7.0000	10/10/2021	10/26/2018
112772	18 航技 04	100.00	5.00	4.1400	10/16/2021	10/26/2018
139156	万科 25A1	100.00	7.77	4.9500	09/26/2019	10/26/2018
105053	江苏 1816	100.00	32.80	3.7800	10/25/2023	10/29/2018
105054	山东 1818	100.00	1.00	3.9700	10/25/2028	10/29/2018
105055	吉林 1809	100.00	78.41	3.7800	10/25/2023	10/29/2018
105056	吉林 1810	100.00	146.13	3.7800	10/25/2023	10/29/2018
105057	吉林 1811	100.00	5.00	3.9700	10/25/2028	10/29/2018
105058	吉林 1812	100.00	4.90	3.7800	10/25/2023	10/29/2018
105059	吉林 1813	100.00	21.10	3.9700	10/25/2028	10/29/2018
105060	吉林 1814	100.00	4.07	3.9700	10/25/2028	10/29/2018
105061	吉林 1815	100.00	4.80	3.9700	10/25/2028	10/29/2018
139145	蚁信 03A	100.00	26.70	4.9000	09/29/2020	10/29/2018
139146	蚁信 03B	100.00	1.05	5.2000	09/29/2020	10/29/2018
139147	蚁信 03 次	100.00	2.25		09/29/2020	10/29/2018
139153	蚁信 04A	100.00	17.80	4.9300	10/13/2020	10/29/2018
139154	蚁信 04B	100.00	0.70	5.3500	10/13/2020	10/29/2018
139155	蚁信 04 次	100.00	1.50		10/13/2020	10/29/2018
139172	碧桂 18A1	100.00	9.00	6.5000	09/26/2019	10/29/2018

(2)新上市债券(续)

NEW LISTED BONDS (Continued)

代码 Code	债券名称 Bond	发行价(元) Issue Price	流通量(亿元) Listed Volume	年利率 % Interest %	到期日 Maturity Date	上市日期 Listing Date
139173	碧桂 18A2	100.00	9.10	6.8000	09/26/2020	10/29/2018
105062	四川 1833	100.00	2.09	3.6000	10/26/2021	10/30/2018
105063	四川 1834	100.00	51.82	3.7700	10/26/2023	10/30/2018
105064	四川 1835	100.00	2.34	3.7700	10/26/2023	10/30/2018
105065	四川 1836	100.00	6.53	3.9600	10/26/2025	10/30/2018
105066	四川 1837	100.00	0.80	3.9600	10/26/2028	10/30/2018
105067	四川 1838	100.00	0.40	3.9600	10/26/2028	10/30/2018
105068	四川 1839	100.00	0.70	3.9600	10/26/2025	10/30/2018
105069	四川 1840	100.00	0.20	3.9600	10/26/2025	10/30/2018
105070	四川 1841	100.00	0.30	3.7700	10/26/2023	10/30/2018
105071	四川 1842	100.00	17.59	3.9600	10/26/2028	10/30/2018
105072	四川 1843	100.00	1.19	3.9600	10/26/2025	10/30/2018
105073	四川 1844	100.00	1.30	3.9600	10/26/2025	10/30/2018
105074	四川 1845	100.00	5.36	3.9600	10/26/2025	10/30/2018
105075	四川 1846	100.00	1.79	3.7700	10/26/2023	10/30/2018
105076	四川 1847	100.00	2.73	3.9600	10/26/2028	10/30/2018
105077	四川 1848	100.00	6.08	3.9600	10/26/2028	10/30/2018
105078	四川 1849	100.00	2.27	3.9600	10/26/2028	10/30/2018
112745	18 英唐 03	100.00	1.00	7.5000	08/17/2022	10/30/2018
139110	信捷 03 优	100.00	8.20	6.9500	09/05/2019	10/30/2018
139151	绿城 4 优 1	100.00	4.79	4.9000	09/11/2019	10/30/2018
139157	信捷 04 优	100.00	7.66	7.0000	09/26/2019	10/30/2018
139177	逸锟 2A1	100.00	5.80	7.3000	09/05/2019	10/30/2018
139178	逸锟 2 次	100.00	0.32		09/05/2019	10/30/2018
105079	青岛 1811	100.00	12.00	3.7700	10/29/2023	10/31/2018
105080	青岛 1812	100.00	10.00	3.9600	10/29/2025	10/31/2018
105081	河南 1832	100.00	70.65	3.9600	10/29/2025	10/31/2018
105082	河南 1833	100.00	33.36	3.6000	10/29/2021	10/31/2018
105083	贵州 1824	100.00	100.00	3.6000	10/29/2021	10/31/2018
105084	贵州 1825	100.00	4.00	3.7700	10/29/2023	10/31/2018
108266	贴债 1849	99.45	150.00		01/28/2019	10/31/2018
114344	18 金科 06	100.00	15.00	8.0600	09/05/2021	11/01/2018
117121	18 中泰 E1	100.00	0.98	3.0000	09/28/2020	11/01/2018
117591	广发 1805	100.00	60.00	4.7000	07/05/2019	11/01/2018
105085	兵团 1801	100.00	16.00	3.7500	10/31/2023	11/02/2018
105086	兵团 1802	100.00	24.00	3.9400	10/31/2028	11/02/2018
105087	兵团 1803	100.00	20.00	4.2500	10/31/2038	11/02/2018
105088	安徽 1817	100.00	17.77	3.7500	10/31/2023	11/02/2018
105089	安徽 1818	100.00	6.55	3.7500	10/31/2023	11/02/2018
105090	广西 1820	100.00	6.29	3.9400	10/31/2028	11/02/2018
112773	18 东北债	100.00	25.00	4.5000	10/19/2021	11/02/2018
112774	18 克明 01	100.00	4.00	6.5000	10/18/2020	11/02/2018
139115	18 海昌 01	100.00	1.50	6.7000	09/19/2019	11/02/2018
139116	18 海昌 02	100.00	1.80	7.0000	09/19/2020	11/02/2018
139117	18 海昌 03	100.00	2.00	7.3000	09/19/2021	11/02/2018
139118	18 海昌 04	100.00	2.00	7.5000	09/19/2022	11/02/2018
139119	18 海昌 05	100.00	2.20	7.5000	09/19/2023	11/02/2018
105091	山西 1821	100.00	48.02	3.5700	11/01/2021	11/05/2018
105092	山西 1822	100.00	2.95	3.5700	11/01/2021	11/05/2018
105093	山西 1823	100.00	36.30	3.7400	11/01/2023	11/05/2018
105094	山西 1824	100.00	4.65	3.7400	11/01/2023	11/05/2018

(2)新上市债券(续)

NEW LISTED BONDS (Continued)

代码 Code	债券名称 Bond	发行价(元) Issue Price	流通量(亿元) Listed Volume	年利率 % Interest %	到期日 Maturity Date	上市日期 Listing Date
105095	山西 1825	100.00	4.17	3.9300	11/01/2028	11/05/2018
105096	天津 1835	100.00	15.00	3.5700	11/01/2021	11/05/2018
105097	天津 1836	100.00	17.00	3.7400	11/01/2023	11/05/2018
105098	北京 1810	100.00	2.54	3.5700	11/01/2021	11/05/2018
105099	北京 1811	100.00	16.96	3.7400	11/01/2023	11/05/2018
105100	北京 1812	100.00	13.45	3.9300	11/01/2028	11/05/2018
105101	北京 1813	100.00	6.08	3.5700	11/01/2021	11/05/2018
105102	北京 1814	100.00	15.03	3.7400	11/01/2023	11/05/2018
105103	北京 1815	100.00	24.81	3.9300	11/01/2025	11/05/2018
139125	链融 4A1	100.00	6.02	4.7900	09/04/2019	11/06/2018
108267	贴债 1850	99.43	150.00		02/04/2019	11/07/2018
114367	18 大庆 01	100.00	15.00	7.8000	09/25/2023	11/07/2018
114371	18 京路 01	100.00	6.00	4.9000	09/20/2021	11/07/2018
114384	18 基石 S1	100.00	3.10	8.0000	10/09/2021	11/07/2018
117122	18 胜华 E1	100.00	3.31	1.0000	09/28/2020	11/07/2018
139142	18 华福 1A	100.00	2.49	4.9500	09/20/2020	11/07/2018
139143	18 华福 1B	100.00	0.36	5.2000	09/20/2020	11/07/2018
139152	龙腾优 05	100.00	8.15	4.9500	09/19/2019	11/07/2018
139175	万科 6 优 A	100.00	13.11	4.9200	10/16/2019	11/07/2018
139179	融信优先	100.00	11.50	7.5000	07/30/2020	11/07/2018
139182	龙腾优 06	100.00	7.93	4.9000	09/26/2019	11/07/2018
139189	龙腾优 07	100.00	15.66	4.9000	10/10/2019	11/07/2018
139192	龙光 04A	100.00	4.40	6.5000	10/13/2019	11/07/2018
108901	农发 1801	100.00	50.00	2.8000	11/06/2019	11/08/2018
108902	农发 1802	100.00	50.00	3.3600	11/06/2020	11/08/2018
112777	18 顺丰 02	100.00	6.70	4.1700	10/23/2021	11/08/2018
112783	18 渤金 04	100.00	10.00	7.0000	10/26/2021	11/08/2018
139095	正佳优 A	100.00	55.00	6.5000	06/22/2030	11/08/2018
139096	正佳优 B	100.00	13.01	8.0000	06/22/2030	11/08/2018
139122	18 五冶优	100.00	15.38	5.2000	06/17/2021	11/08/2018
139123	18 五冶次	100.00	0.82		06/17/2021	11/08/2018
139159	18 平安 5A	100.00	4.30	5.1500	09/09/2019	11/08/2018
139160	18 平安 5B	100.00	2.70	5.3000	09/08/2020	11/08/2018
139161	18 平安 5C	100.00	1.86	6.1000	09/07/2021	11/08/2018
139162	18 平安 5D	100.00	0.99	7.5000	06/08/2022	11/08/2018
112776	18 中海 01	100.00	35.00	4.0000	10/22/2024	11/09/2018
112788	18 深纾 01	100.00	10.00	3.9700	10/31/2023	11/09/2018
112789	18 深投 03	100.00	20.00	4.0500	10/31/2021	11/09/2018
128046	利尔转债	100.00	8.52	0.4000	10/16/2024	11/09/2018
139166	18 亚租 A1	100.00	0.64	6.6500	04/29/2019	11/09/2018
139167	18 亚租 A2	100.00	0.68	6.8000	04/29/2020	11/09/2018
139168	18 亚租 A3	100.00	0.71	6.9400	04/29/2021	11/09/2018
139169	18 亚租 A4	100.00	0.71	7.2000	04/29/2022	11/09/2018
139170	18 亚租 A5	100.00	0.73	7.4000	04/29/2023	11/09/2018
139186	链融 5A1	100.00	10.47	4.8400	09/19/2019	11/09/2018
139203	联易融 07	100.00	4.99	5.0000	10/17/2019	11/09/2018
139206	绿城 5 优 1	100.00	5.65	5.0000	10/10/2019	11/09/2018
112768	18 新化 03	100.00	13.86	6.9600	09/27/2023	11/12/2018
112782	18 东旭 02	100.00	9.00	8.1800	10/25/2021	11/12/2018
105104	四川 1850	100.00	40.00	3.9100	11/09/2025	11/13/2018
139181	18 华雅 5A	100.00	6.07	6.1000	10/15/2019	11/13/2018

(2)新上市债券(续)

NEW LISTED BONDS (Continued)

代码 Code	债券名称 Bond	发行价(元) Issue Price	流通量(亿元) Listed Volume	年利率 % Interest %	到期日 Maturity Date	上市日期 Listing Date
108268	贴债 1852	98.76	100.00		05/13/2019	11/14/2018
108269	贴债 1851	99.44	150.50		02/11/2019	11/14/2018
114377	18 苏电 01	100.00	17.00	7.5000	09/17/2022	11/14/2018
114382	18 融创 03	100.00	10.10	7.5000	10/09/2021	11/14/2018
114391	18 大庆 03	100.00	15.00	7.8000	10/23/2023	11/14/2018
112770	18 阳城 01	100.00	11.00	7.5000	10/22/2021	11/15/2018
112775	18 华股 01	100.00	10.00	4.0000	10/18/2022	11/15/2018
112779	18 科伦 02	100.00	10.00	5.4500	10/25/2023	11/15/2018
112785	18 恒集 02	100.00	5.00	7.3500	10/29/2021	11/15/2018
112786	18 涪陵 01	100.00	20.00	5.0000	10/30/2023	11/15/2018
139196	18 桂金 A1	100.00	2.62	4.9500	07/25/2019	11/15/2018
139197	18 桂金 A2	100.00	1.82	5.4000	07/25/2020	11/15/2018
139198	18 桂金 A3	100.00	2.40	6.0100	04/25/2022	11/15/2018
105105	大连 1813	100.00	24.38	3.5100	11/14/2021	11/16/2018
105106	大连 1814	100.00	14.47	3.8800	11/14/2025	11/16/2018
105107	湖南 1821	100.00	100.00	4.1900	11/15/2038	11/19/2018
112784	18 万科 02	100.00	20.00	4.1800	10/29/2023	11/19/2018
139200	集顺优 05	100.00	5.51	5.2000	10/15/2019	11/19/2018
139204	链融 6A1	100.00	5.40	4.8500	10/10/2019	11/19/2018
139183	蚁信 05A	100.00	8.90	4.1900	04/24/2019	11/20/2018
139184	蚁信 05B	100.00	0.40	4.8000	04/24/2019	11/20/2018
139185	蚁信 05 次	100.00	0.70		04/24/2019	11/20/2018
101825	国债 1825	100.00	206.40	3.8200	11/19/2068	11/21/2018
105108	江西 1820	100.00	3.27	3.6100	11/19/2023	11/21/2018
108270	贴债 1853	99.45	100.00		02/18/2019	11/21/2018
112760	18 通裕 02	100.00	0.87	7.5000	10/31/2023	11/21/2018
112767	18 美置 01	100.00	10.00	7.5000	09/17/2021	11/21/2018
114381	18 湘高 G2	100.00	21.31	5.0000	10/26/2021	11/21/2018
114388	18 阳煤 02	100.00	20.00	6.7400	10/19/2023	11/21/2018
114392	18 国元 04	100.00	15.00	4.0700	11/07/2019	11/21/2018
114396	18 远东五	100.00	17.00	5.4900	10/29/2021	11/21/2018
139164	18 四局优	100.00	7.42	5.7000	06/24/2021	11/21/2018
139165	18 四局次	100.00	0.83		09/26/2021	11/21/2018
139187	红星 1 优	100.00	3.07	7.5000	07/15/2019	11/21/2018
139205	龙腾优 08	100.00	7.68	4.9000	10/10/2019	11/21/2018
139207	18 首开 1A	100.00	4.19	5.0000	09/25/2019	11/21/2018
105109	宁波 1816	100.00	11.83	3.5600	11/21/2023	11/23/2018
105110	宁波 1817	100.00	17.50	3.8000	11/21/2028	11/23/2018
105111	宁波 1818	100.00	5.28	3.5600	11/21/2023	11/23/2018
105112	宁波 1819	100.00	7.70	3.8000	11/21/2028	11/23/2018
105113	贵州 1826	100.00	65.09	3.5600	11/21/2023	11/23/2018
105114	贵州 1827	100.00	57.41	3.7900	11/21/2025	11/23/2018
139211	信融 03 优	100.00	6.07	6.4000	04/08/2019	11/23/2018
101826	国债 1826	100.00	261.60	2.4100	11/22/2019	11/26/2018
101827	国债 1827	100.00	264.60	3.2500	11/22/2028	11/26/2018
139216	龙腾优 09	100.00	7.84	4.8500	10/23/2019	11/26/2018
105115	湖北 1818	100.00	4.70	4.0300	11/23/2033	11/27/2018
112791	18 翰宇 02	100.00	5.00	6.3000	11/01/2023	11/27/2018
114403	18 沭东债	100.00	10.00	7.7000	11/08/2021	11/27/2018
139201	18 绿地优	100.00	10.00	6.8000	04/19/2030	11/27/2018
139217	链融 7A1	100.00	5.51	4.8500	10/23/2019	11/27/2018

(2)新上市债券(续)

NEW LISTED BONDS (Continued)

代码 Code	债券名称 Bond	发行价(元) Issue Price	流通量(亿元) Listed Volume	年利率 % Interest %	到期日 Maturity Date	上市日期 Listing Date
139220	安路通 1A	100.00	1.69	6.8000	03/12/2019	11/27/2018
139221	安路通 1B	100.00	0.64	6.8000	05/05/2019	11/27/2018
139222	安路通 1C	100.00	0.40	6.8000	06/04/2019	11/27/2018
108271	贴债 1854	99.45	100.30		02/25/2019	11/28/2018
112793	18 恒集 03	100.00	1.00	6.9000	11/06/2021	11/28/2018
139213	18 远东 2A	100.00	8.33	5.1000	05/25/2021	11/28/2018
139214	18 远东 2B	100.00	1.16	7.5000	11/25/2021	11/28/2018
112792	18 海能 01	100.00	5.00	6.5000	11/05/2021	11/29/2018
112795	18 捷成 01	100.00	2.09	7.5000	11/08/2021	11/29/2018
128048	张行转债	100.00	25.00	0.4000	11/11/2024	11/29/2018
139209	北资 1A1	100.00	1.00	7.0000	09/18/2019	11/29/2018
139227	龙腾优 10	100.00	6.83	4.8500	10/30/2019	11/29/2018
105116	内蒙 1832	100.00	26.39	3.1100	11/28/2020	11/30/2018
105117	内蒙 1833	100.00	4.65	3.7900	11/28/2028	11/30/2018
117124	18 德锐 E1	100.00	4.00	0.5000	11/14/2021	11/30/2018
139218	信捷 05 优	100.00	7.68	7.3000	10/31/2019	11/30/2018
123016	洲明转债	100.00	5.48	0.5000	11/06/2024	12/03/2018
105118	辽宁 1824	100.00	30.28	3.7900	11/30/2028	12/04/2018
139194	18 禹惠优	100.00	5.61	7.9000	10/18/2019	12/04/2018
139247	绿金 1A1	100.00	0.97	4.9500	10/31/2019	12/04/2018
108272	贴债 1855	99.42	100.10		03/04/2019	12/05/2018
139190	七局 1 优	100.00	5.46	5.3000	06/21/2021	12/05/2018
139191	七局 1 次	100.00	0.61		06/21/2021	12/05/2018
112781	18 华锦 01	100.00	25.00	4.1800	11/21/2023	12/07/2018
112794	18 厦港 02	100.00	9.00	4.0800	11/12/2023	12/07/2018
112797	18 圆纾 01	100.00	10.00	4.1500	11/13/2023	12/07/2018
112803	18 恒集 04	100.00	6.60	7.3000	11/19/2021	12/07/2018
114393	18 信投 S1	100.00	3.40	7.8000	11/07/2023	12/07/2018
114397	18 苏电 03	100.00	5.00	7.3000	11/05/2022	12/07/2018
114400	18 武政 02	100.00	4.00	7.5000	11/08/2023	12/07/2018
114401	18 昆钢 01	100.00	5.20	8.0000	11/14/2021	12/07/2018
114402	18 昆钢 02	100.00	2.80	8.0000	11/14/2021	12/07/2018
118987	18 广发 C1	100.00	46.00	4.4000	11/09/2021	12/07/2018
128047	光电转债	100.00	13.00	0.2000	11/04/2024	12/07/2018
139243	京东 04A1	100.00	16.80	4.4500	02/20/2020	12/07/2018
139244	京东 04B1	100.00	1.00	4.8900	02/20/2020	12/07/2018
139245	京东 04 中	100.00	0.80	7.5000	02/20/2020	12/07/2018
139246	京东 04 次	100.00	1.40		02/20/2020	12/07/2018
101828	国债 1828	100.00	482.20	3.2200	12/06/2025	12/10/2018
114385	18 翔控 01	100.00	10.00	7.5000	10/16/2023	12/10/2018
114405	18 阳光 04	100.00	17.00	7.8000	11/19/2021	12/10/2018
139253	万科 27A1	100.00	9.68	4.8500	11/07/2019	12/10/2018
139254	万科 28A1	100.00	8.57	4.8500	11/07/2019	12/10/2018
139109	中铁 1 优 A	100.00	4.61	4.4800	09/05/2019	12/11/2018
139224	集顺优 06	100.00	5.86	5.2000	10/31/2019	12/11/2018
139248	万科 26A1	100.00	8.56	4.8500	10/30/2019	12/11/2018
108273	贴债 1857	98.78	100.30		06/10/2019	12/12/2018
108274	贴债 1856	99.41	200.00		03/11/2019	12/12/2018
112798	18 国际 P2	100.00	47.00	4.1500	11/13/2023	12/12/2018
139228	18 天汇 01	100.00	0.41	6.0000	01/21/2019	12/12/2018
139229	18 天汇 02	100.00	0.10	6.0000	07/22/2019	12/12/2018

(2)新上市债券(续)

NEW LISTED BONDS (Continued)

代码 Code	债券名称 Bond	发行价(元) Issue Price	流通量(亿元) Listed Volume	年利率 % Interest %	到期日 Maturity Date	上市日期 Listing Date
139230	18 天汇 03	100.00	0.36	6.0000	01/20/2020	12/12/2018
139231	18 天汇 04	100.00	0.11	6.0000	07/20/2020	12/12/2018
139232	18 天汇 05	100.00	0.38	6.0000	01/20/2021	12/12/2018
139233	18 天汇 06	100.00	0.07	6.0000	07/20/2021	12/12/2018
139234	18 天汇 07	100.00	0.49	6.0000	01/20/2022	12/12/2018
139235	18 天汇 08	100.00	0.22	6.0000	07/20/2022	12/12/2018
139236	18 天汇 09	100.00	0.51	6.0000	01/29/2023	12/12/2018
139237	18 天汇 10	100.00	0.20	6.0000	07/20/2023	12/12/2018
139257	铁建 007A	100.00	31.35	4.2500	11/12/2020	12/12/2018
111072	18 美尚 01	100.00	3.00	7.2000	09/11/2025	12/14/2018
112804	18 清 PGY1	100.00	10.00	6.5000	11/27/2068	12/14/2018
139225	中和 05 优	100.00	4.35	5.6000	11/17/2020	12/14/2018
139259	招商 1 优	100.00	9.50	3.9500	05/13/2020	12/14/2018
139269	18 华雅 6A	100.00	4.90	6.1000	11/14/2019	12/14/2018
139270	逸锟 3A1	100.00	5.58	7.5000	11/21/2019	12/14/2018
139271	逸锟 3 次	100.00	0.30		11/21/2019	12/14/2018
139284	联易融 08	100.00	4.87	4.8800	11/20/2019	12/14/2018
112806	18 深能 Y1	100.00	30.00	4.6500	11/29/2068	12/17/2018
139239	18TCL01A	100.00	4.75	4.9000	10/25/2019	12/17/2018
139241	18 金建优	100.00	4.10	5.0000	11/11/2030	12/17/2018
139262	狮桥 13A	100.00	9.12	5.8000	03/19/2020	12/17/2018
139263	狮桥 13B	100.00	0.63	8.0000	03/19/2020	12/17/2018
139264	狮桥 13C	100.00	1.00	8.4000	06/18/2020	12/17/2018
139265	狮桥 13 次	100.00	1.29		09/21/2021	12/17/2018
139282	龙光 05A	100.00	4.12	6.5000	11/07/2019	12/17/2018
139249	京东 21A	100.00	16.14	4.6500	11/18/2020	12/18/2018
139250	京东 21B	100.00	1.10	4.9600	11/18/2020	12/18/2018
139251	京东 21 中	100.00	0.86	7.5000	11/18/2020	12/18/2018
139252	京东 21 次	100.00	1.90		11/18/2020	12/18/2018
108275	贴债 1858	99.37	200.00		03/18/2019	12/19/2018
112807	18 宜健 01	100.00	2.00	6.5000	11/30/2021	12/19/2018
112809	18 航空 01	100.00	7.90	7.8000	12/03/2023	12/19/2018
112810	18 渤租 05	100.00	3.19	7.0000	12/05/2021	12/19/2018
114390	18 申证 01	100.00	20.00	4.1000	11/19/2020	12/19/2018
114406	18 申证 02	100.00	30.00	4.2000	11/19/2021	12/19/2018
117123	18 美盛 E1	100.00	1.50	8.5000	11/13/2021	12/19/2018
117594	长证 1803	100.00	30.00	3.7500	05/27/2019	12/19/2018
118988	18 安信 C4	100.00	20.00	4.3500	11/23/2021	12/19/2018
139255	恒融二 6A	100.00	2.67	4.8500	09/18/2019	12/19/2018
139256	恒融二 6B	100.00	2.60	4.8500	09/24/2019	12/19/2018
139302	链融 01A1	100.00	8.23	4.8000	11/14/2019	12/19/2018
139308	尚隽 04A	100.00	6.75	6.3000	11/14/2019	12/19/2018
112799	18 苏宁 06	100.00	15.00	4.7000	11/16/2021	12/20/2018
112800	18 苏宁 07	100.00	10.00	4.9000	11/16/2023	12/20/2018
128049	华源转债	100.00	4.00	0.5000	11/26/2024	12/20/2018
139278	京东 05A1	100.00	16.80	4.3400	03/05/2020	12/20/2018
139279	京东 05B1	100.00	1.00	4.7500	03/05/2020	12/20/2018
139280	京东 05 中	100.00	0.80	7.5000	03/05/2020	12/20/2018
139281	京东 05 次	100.00	1.40		03/05/2020	12/20/2018
111073	18 投控 01	100.00	7.00	4.1700	12/13/2028	12/21/2018
111074	18 投控 02	100.00	13.00	4.1500	12/13/2023	12/21/2018

(2)新上市债券(续)

NEW LISTED BONDS (Continued)

代码 Code	债券名称 Bond	发行价(元) Issue Price	流通量(亿元) Listed Volume	年利率 % Interest %	到期日 Maturity Date	上市日期 Listing Date
114389	18 碧桂 01	100.00	3.28	6.6000	11/16/2021	12/21/2018
114412	18 中南 01	100.00	20.00	7.9900	12/04/2021	12/21/2018
139261	万科 29A1	100.00	10.10	4.8500	11/14/2019	12/21/2018
139306	18 长城优	100.00	9.50	3.9900	11/28/2019	12/21/2018
105119	河北 1841	100.00	60.00	3.4400	12/20/2023	12/24/2018
105120	河北 1842	100.00	90.00	3.7400	12/20/2028	12/24/2018
105121	河北 1843	100.00	30.00	3.7400	12/20/2028	12/24/2018
105122	河北 1844	100.00	100.00	4.0100	12/20/2038	12/24/2018
105123	河北 1845	100.00	20.00	4.2200	12/20/2048	12/24/2018
112805	18 中联 01	100.00	20.00	4.6500	12/03/2023	12/24/2018
112811	18 通裕 03	100.00	4.13	7.5000	12/06/2023	12/24/2018
112812	18 申证 03	100.00	15.00	4.0800	12/10/2023	12/24/2018
112814	18 徐工 Y1	100.00	20.00	4.8000	12/10/2068	12/24/2018
112817	18 怡亚 01	100.00	5.00	5.8000	12/11/2021	12/24/2018
112818	18 怡亚 02	100.00	5.00	6.4000	12/11/2021	12/24/2018
123017	寒锐转债	100.00	4.40	0.3000	11/19/2024	12/24/2018
105124	广东 1837	100.00	2.00	3.4500	12/21/2023	12/25/2018
105125	广东 1838	100.00	5.00	3.4500	12/21/2023	12/25/2018
105126	广东 1839	100.00	78.00	3.6700	12/21/2025	12/25/2018
127008	特发转债	100.00	4.19	0.4000	11/15/2023	12/25/2018
139275	蚁信 06A	100.00	26.70	3.6900	01/30/2019	12/25/2018
139276	蚁信 06B	100.00	1.20	4.3500	01/30/2019	12/25/2018
139277	蚁信 06 次	100.00	2.10		01/30/2019	12/25/2018
139285	绿城 6 优 1	100.00	6.37	4.9000	11/14/2019	12/25/2018
108276	贴债 1859	99.33	200.00		03/25/2019	12/26/2018
139304	旭日 01A	100.00	4.57	6.1300	11/28/2019	12/26/2018
139310	京东 06A1	100.00	25.20	4.2500	09/11/2019	12/26/2018
139311	京东 06B1	100.00	1.50	4.7000	09/11/2019	12/26/2018
139312	京东 06 中	100.00	1.20	7.5000	09/11/2019	12/26/2018
139313	京东 06 次	100.00	2.10		09/11/2019	12/26/2018
105127	新疆 1827	100.00	15.00	3.7400	12/25/2028	12/27/2018
105128	新疆 1828	100.00	5.00	3.7400	12/25/2028	12/27/2018
105129	青海 1817	100.00	4.18	3.3100	12/25/2021	12/27/2018
105130	青海 1818	100.00	94.80	3.7400	12/25/2028	12/27/2018
112822	18 南集 01	100.00	5.00	4.0300	12/13/2023	12/27/2018
128050	钧达转债	100.00	3.20	0.6000	12/09/2024	12/27/2018
139286	18 首开 2A	100.00	2.83	4.8000	11/21/2019	12/27/2018
139296	华联 01 优	100.00	5.35	7.3000	11/06/2019	12/27/2018
105133	山东 1819	100.00	1.30	3.4500	12/26/2023	12/28/2018
105134	山东 1820	100.00	37.26	3.4500	12/26/2023	12/28/2018
112801	18 龙控 05	100.00	24.90	5.9800	11/20/2022	12/28/2018
139266	18 美团 1A	100.00	4.18	5.4000	11/19/2020	12/28/2018
139267	18 美团 1B	100.00	0.53	6.2000	11/19/2020	12/28/2018
139288	越租优 01	100.00	2.98	4.5000	06/19/2019	12/28/2018
139289	越租优 02	100.00	2.45	4.7300	06/19/2020	12/28/2018
139290	越租优 03	100.00	2.42	5.5500	06/19/2021	12/28/2018
139291	越租优 04	100.00	2.12	7.0000	06/19/2022	12/28/2018
139292	越租优 05	100.00	0.39	7.3000	09/19/2022	12/28/2018
139328	渔阳优 01	100.00	7.40	5.6000	07/22/2030	12/28/2018
139329	渔阳优 02	100.00	7.60	6.3000	07/22/2030	12/28/2018
139337	徐租 3A1	100.00	3.20	4.7000	01/22/2020	12/28/2018

(2)新上市债券(续)

NEW LISTED BONDS (Continued)

代码 Code	债券名称 Bond	发行价(元) Issue Price	流通量(亿元) Listed Volume	年利率 % Interest %	到期日 Maturity Date	上市日期 Listing Date
139338	徐租3A2	100.00	3.19	5.3500	10/28/2021	12/28/2018
合计	Total		63 606.20			

2. 除牌证券

DELISTING SECURITIES

代码 Code	证券简称 Securities	除牌原因 Particulars	上市日期 Listing Date	最后买卖日期 Last Trading Date
000511	烯碳退	退市	05/18/1993	07/17/2018
000693	*ST 华泽	暂停上市	02/26/1997	04/27/2018
000979	中弘退	退市	06/16/2000	12/27/2018
002070	*ST 众和	暂停上市	10/12/2006	04/27/2018
038029	南山 NSP1	交易期满	05/16/2018	
100803	国债 0803	交易期满	03/28/2008	03/15/2018
100810	国债 0810	交易期满	07/01/2008	06/20/2018
100818	国债 0818	交易期满	09/26/2008	09/19/2018
100825	国债 0825	交易期满	12/19/2008	12/12/2018
101103	国债 1103	交易期满	02/01/2011	01/24/2018
101106	国债 1106	交易期满	03/09/2011	02/28/2018
101117	国债 1117	交易期满	07/13/2011	07/04/2018
101121	国债 1121	交易期满	10/19/2011	10/10/2018
101301	国债 1301	交易期满	01/16/2013	01/05/2018
101313	国债 1313	交易期满	06/05/2013	05/25/2018
101323	国债 1323	交易期满	11/13/2013	11/02/2018
101504	国债 1504	交易期满	04/01/2015	03/21/2018
101512	国债 1512	交易期满	06/17/2015	06/06/2018
101522	国债 1522	交易期满	09/30/2015	09/19/2018
101612	国债 1612	交易期满	05/23/2016	05/16/2018
101703	国债 1703	交易期满	02/13/2017	02/06/2018
101709	国债 1709	交易期满	05/08/2017	04/27/2018
101717	国债 1717	交易期满	08/07/2017	07/31/2018
101724	国债 1724	交易期满	11/06/2017	10/30/2018
106321	湖南 1710	交易期满	12/04/2017	11/27/2018
108189	贴债 1734	交易期满	07/19/2017	01/10/2018
108194	贴债 1739	交易期满	08/16/2017	02/07/2018
108199	贴债 1744	交易期满	09/13/2017	03/07/2018
108203	贴债 1748	交易期满	10/18/2017	04/11/2018
108204	贴债 1747	交易期满	10/18/2017	01/10/2018
108205	贴债 1749	交易期满	10/25/2017	01/17/2018
108206	贴债 1750	交易期满	11/01/2017	01/24/2018
108207	贴债 1751	交易期满	11/08/2017	01/31/2018
108208	贴债 1753	交易期满	11/15/2017	05/09/2018
108209	贴债 1752	交易期满	11/15/2017	02/07/2018
108210	贴债 1754	交易期满	11/22/2017	02/12/2018
108211	贴债 1755	交易期满	11/29/2017	02/14/2018
108212	贴债 1756	交易期满	12/06/2017	02/28/2018
108213	贴债 1758	交易期满	12/13/2017	06/06/2018
108214	贴债 1757	交易期满	12/13/2017	03/07/2018
108215	贴债 1759	交易期满	12/20/2017	03/14/2018
108216	贴债 1760	交易期满	12/27/2017	03/21/2018
108217	贴债 1761	交易期满	01/04/2018	03/29/2018
108218	贴债 1801	交易期满	01/10/2018	04/02/2018
108219	贴债 1803	交易期满	01/17/2018	07/11/2018
108220	贴债 1802	交易期满	01/17/2018	04/11/2018
108221	贴债 1804	交易期满	01/24/2018	04/18/2018
108222	贴债 1805	交易期满	01/31/2018	04/25/2018
108223	贴债 1807	交易期满	02/07/2018	08/01/2018
108224	贴债 1806	交易期满	02/07/2018	05/02/2018
108225	贴债 1808	交易期满	02/14/2018	05/09/2018
108226	贴债 1809	交易期满	02/28/2018	05/23/2018
108227	贴债 1810	交易期满	03/07/2018	05/30/2018

2. 除牌证券
DELISTING SECURITIES

代码 Code	证券简称 Securities	除牌原因 Particulars	上市日期 Listing Date	最后买卖日期 Last Trading Date
108228	贴债 1812	交易期满	03/14/2018	09/05/2018
108229	贴债 1811	交易期满	03/14/2018	06/06/2018
108230	贴债 1813	交易期满	03/21/2018	06/13/2018
108231	贴债 1814	交易期满	03/28/2018	06/20/2018
108232	贴债 1815	交易期满	04/04/2018	06/27/2018
108233	贴债 1817	交易期满	04/18/2018	10/10/2018
108234	贴债 1816	交易期满	04/18/2018	07/11/2018
108235	贴债 1818	交易期满	04/25/2018	07/18/2018
108236	贴债 1819	交易期满	05/04/2018	07/27/2018
108237	贴债 1820	交易期满	05/09/2018	08/01/2018
108238	贴债 1822	交易期满	05/16/2018	11/07/2018
108239	贴债 1821	交易期满	05/16/2018	08/08/2018
108240	贴债 1823	交易期满	05/23/2018	08/15/2018
108241	贴债 1824	交易期满	05/30/2018	08/22/2018
108242	贴债 1825	交易期满	06/06/2018	08/29/2018
108243	贴债 1827	交易期满	06/13/2018	12/05/2018
108244	贴债 1826	交易期满	06/13/2018	09/05/2018
108245	贴债 1828	交易期满	06/21/2018	09/13/2018
108246	贴债 1829	交易期满	06/27/2018	09/19/2018
108247	贴债 1830	交易期满	07/04/2018	09/26/2018
108248	贴债 1831	交易期满	07/11/2018	09/26/2018
108250	贴债 1832	交易期满	07/18/2018	10/10/2018
108251	贴债 1834	交易期满	07/25/2018	10/17/2018
108252	贴债 1835	交易期满	08/01/2018	10/24/2018
108253	贴债 1836	交易期满	08/08/2018	10/31/2018
108255	贴债 1837	交易期满	08/15/2018	11/07/2018
108256	贴债 1839	交易期满	08/22/2018	11/14/2018
108257	贴债 1840	交易期满	08/29/2018	11/21/2018
108258	贴债 1841	交易期满	09/05/2018	11/28/2018
108260	贴债 1842	交易期满	09/12/2018	12/05/2018
108261	贴债 1844	交易期满	09/19/2018	12/12/2018
108262	贴债 1845	交易期满	09/27/2018	12/20/2018
108601	国开 1703	交易期满	04/19/2017	04/13/2018
109096	地债 1302	交易期满	06/21/2013	06/13/2018
109098	地债 1304	交易期满	07/19/2013	07/11/2018
109100	地债 1306	交易期满	08/09/2013	08/01/2018
109102	地债 1308	交易期满	08/26/2013	08/15/2018
109103	山东 1301	交易期满	08/30/2013	08/22/2018
109106	上海 1301	交易期满	09/13/2013	09/05/2018
109108	地债 1310	交易期满	09/16/2013	09/05/2018
109109	广东 1301	交易期满	09/25/2013	09/12/2018
109111	江苏 1301	交易期满	10/16/2013	10/08/2018
109114	地债 1312	交易期满	10/28/2013	10/17/2018
109115	浙江 1301	交易期满	11/05/2013	10/24/2018
109117	深圳 1301	交易期满	11/15/2013	11/07/2018
109162	江苏 1501	交易期满	05/25/2015	05/16/2018
109166	新疆 1501	交易期满	05/28/2015	05/17/2018
109170	湖北 1501	交易期满	06/03/2015	05/23/2018
109174	广西 1501	交易期满	06/04/2015	05/24/2018
109178	山东 1501	交易期满	06/05/2015	05/29/2018
109182	重庆 1501	交易期满	06/09/2015	05/30/2018
109186	贵州 1501	交易期满	06/11/2015	05/31/2018
109190	安徽 1501	交易期满	06/12/2015	06/05/2018

2. 除牌证券

DELISTING SECURITIES

代码 Code	证券简称 Securities	除牌原因 Particulars	上市日期 Listing Date	最后买卖日期 Last Trading Date
109194	天津 1501	交易期满	06/15/2015	06/06/2018
109198	湖北 1505	交易期满	06/16/2015	06/06/2018
109202	浙江 1501	交易期满	06/16/2015	06/06/2018
109206	河北 1501	交易期满	06/17/2015	06/06/2018
109210	吉林 1501	交易期满	06/18/2015	06/07/2018
109214	山西 1501	交易期满	06/19/2015	06/12/2018
109218	广东 1501	交易期满	06/19/2015	06/12/2018
109222	江西 1501	交易期满	06/23/2015	06/13/2018
109226	宁夏 1501	交易期满	06/23/2015	06/13/2018
109230	新疆 1505	交易期满	06/24/2015	06/13/2018
109234	四川 1501	交易期满	06/24/2015	06/13/2018
109238	河北 15Z1	交易期满	06/18/2015	06/07/2018
109241	河南 1501	交易期满	06/26/2015	06/13/2018
109245	辽宁 1501	交易期满	06/29/2015	06/20/2018
109249	云南 1501	交易期满	06/29/2015	06/20/2018
109253	海南 1501	交易期满	06/30/2015	06/20/2018
109257	青岛 1501	交易期满	06/30/2015	06/20/2018
109264	山东 1505	交易期满	07/03/2015	06/26/2018
109268	陕西 1501	交易期满	07/06/2015	06/27/2018
109272	大连 1501	交易期满	07/09/2015	06/28/2018
109276	大连 15Z1	交易期满	07/09/2015	06/28/2018
109280	贵州 1505	交易期满	07/10/2015	07/03/2018
109284	内蒙 1501	交易期满	07/10/2015	07/03/2018
109288	新疆 15Z1	交易期满	07/13/2015	07/04/2018
109292	四川 1505	交易期满	07/14/2015	07/04/2018
109296	北京 1501	交易期满	07/14/2015	07/04/2018
109300	甘肃 1501	交易期满	07/16/2015	07/05/2018
109304	青海 1501	交易期满	07/17/2015	07/10/2018
109311	宁波 1501	交易期满	07/17/2015	07/10/2018
109315	宁波 15Z1	交易期满	07/17/2015	07/10/2018
109319	福建 1501	交易期满	07/21/2015	07/11/2018
109323	湖南 1501	交易期满	07/23/2015	07/12/2018
109329	广西 1505	交易期满	07/24/2015	07/17/2018
109333	湖北 15Z1	交易期满	07/24/2015	07/17/2018
109337	湖北 1509	交易期满	07/24/2015	07/17/2018
109341	广东 1505	交易期满	07/28/2015	07/18/2018
109350	福建 1505	交易期满	07/31/2015	07/24/2018
109354	云南 15Z1	交易期满	08/03/2015	07/25/2018
109361	龙江 1501	交易期满	08/03/2015	07/25/2018
109367	重庆 1505	交易期满	08/11/2015	08/01/2018
109371	新疆 15Z5	交易期满	08/13/2015	08/02/2018
109375	新疆 1509	交易期满	08/13/2015	08/02/2018
109381	上海 1501	交易期满	08/13/2015	08/02/2018
109387	辽宁 1505	交易期满	08/14/2015	08/07/2018
109391	青岛 1505	交易期满	08/21/2015	08/14/2018
109401	天津 1505	交易期满	08/25/2015	08/15/2018
109405	甘肃 1505	交易期满	08/27/2015	08/16/2018
109412	安徽 1506	交易期满	08/27/2015	08/16/2018
109418	厦门 1501	交易期满	08/28/2015	08/17/2018
109424	青海 1505	交易期满	08/31/2015	08/22/2018
109428	青海 15Z1	交易期满	08/31/2015	08/22/2018
109432	北京 15Z1	交易期满	09/01/2015	08/22/2018
109436	陕西 1505	交易期满	09/08/2015	08/28/2018

2. 除牌证券(续)

DELISTING SECURITIES (Continued)

代码 Code	证券简称 Securities	除牌原因 Particulars	上市日期 Listing Date	最后买卖日期 Last Trading Date
109440	陕西 15Z1	交易期满	09/08/2015	08/28/2018
109444	陕西 15Z5	交易期满	09/08/2015	08/28/2018
109448	河南 15Z1	交易期满	09/08/2015	08/29/2018
109452	河南 1505	交易期满	09/08/2015	08/29/2018
109456	内蒙 1505	交易期满	09/15/2015	09/05/2018
109460	内蒙 15Z1	交易期满	09/15/2015	09/05/2018
109464	宁夏 1505	交易期满	09/16/2015	09/05/2018
109468	江苏 1505	交易期满	09/17/2015	09/06/2018
109472	江苏 15Z4	交易期满	09/17/2015	09/06/2018
109476	山东 15Z4	交易期满	09/21/2015	09/12/2018
109480	山东 1509	交易期满	09/21/2015	09/12/2018
109484	新疆 1513	交易期满	09/22/2015	09/12/2018
109488	新疆 15Z9	交易期满	09/22/2015	09/12/2018
109489	广西 1509	交易期满	09/22/2015	09/12/2018
109498	浙江 1505	交易期满	09/24/2015	09/13/2018
109502	浙江 15Z1	交易期满	09/24/2015	09/13/2018
109506	贵州 1509	交易期满	09/25/2015	09/18/2018
109510	河北 15Z4	交易期满	09/25/2015	09/18/2018
109512	河北 1505	交易期满	09/24/2015	09/13/2018
109516	云南 1505	交易期满	09/28/2015	09/19/2018
109520	云南 15Z5	交易期满	09/28/2015	09/19/2018
109524	福建 1509	交易期满	09/29/2015	09/19/2018
109530	青海 1509	交易期满	10/08/2015	09/19/2018
109534	四川 1509	交易期满	10/15/2015	09/28/2018
109541	广东 1509	交易期满	10/16/2015	10/09/2018
109548	海南 1505	交易期满	10/20/2015	10/10/2018
109552	湖北 1513	交易期满	10/15/2015	09/28/2018
109556	湖北 15Z5	交易期满	10/15/2015	09/28/2018
109560	浙江 1509	交易期满	10/22/2015	10/11/2018
109564	浙江 15Z5	交易期满	10/22/2015	10/11/2018
109568	江西 15Z1	交易期满	10/27/2015	10/17/2018
109572	江西 1505	交易期满	10/27/2015	10/17/2018
109576	江西 15Z5	交易期满	10/27/2015	10/17/2018
109582	甘肃 1509	交易期满	10/27/2015	10/17/2018
109589	上海 15Z3	交易期满	10/30/2015	10/23/2018
109593	四川 15Z1	交易期满	11/02/2015	10/24/2018
109597	福建 1513	交易期满	11/03/2015	10/24/2018
109605	安徽 1510	交易期满	11/03/2015	10/24/2018
109613	宁夏 1509	交易期满	11/05/2015	10/25/2018
109617	宁夏 15Z1	交易期满	11/05/2015	10/25/2018
109624	天津 1509	交易期满	11/05/2015	10/25/2018
109628	广东 1513	交易期满	11/09/2015	10/31/2018
109634	山西 1505	交易期满	11/10/2015	10/31/2018
109638	河南 1509	交易期满	11/10/2015	10/31/2018
109642	河南 15Z5	交易期满	11/10/2015	10/31/2018
109646	云南 1509	交易期满	11/13/2015	11/06/2018
109650	云南 15Z9	交易期满	11/13/2015	11/06/2018
109654	内蒙 15Z5	交易期满	11/16/2015	11/07/2018
109658	内蒙 1509	交易期满	11/16/2015	11/07/2018
109662	厦门 1505	交易期满	11/17/2015	11/07/2018
109668	宁波 15Z5	交易期满	11/17/2015	11/07/2018
109672	贵州 15Z1	交易期满	11/12/2015	11/01/2018
109676	江苏 1509	交易期满	11/12/2015	11/01/2018

2. 除牌证券(续)

DELISTING SECURITIES (Continued)

代码 Code	证券简称 Securities	除牌原因 Particulars	上市日期 Listing Date	最后买卖日期 Last Trading Date
109680	江苏 15Z8	交易期满	11/12/2015	11/01/2018
109687	陕西 15Z9	交易期满	11/19/2015	11/08/2018
109691	陕西 1509	交易期满	11/19/2015	11/08/2018
109692	龙江 1505	交易期满	11/20/2015	11/13/2018
109698	宁波 1505	交易期满	11/17/2015	11/07/2018
109702	大连 15Z5	交易期满	11/24/2015	11/14/2018
109706	大连 1505	交易期满	11/24/2015	11/14/2018
109710	吉林 1505	交易期满	11/26/2015	11/15/2018
109718	北京 1505	交易期满	11/26/2015	11/15/2018
109722	北京 15Z5	交易期满	11/26/2015	11/15/2018
109727	湖南 1505	交易期满	11/27/2015	11/20/2018
109731	上海 1508	交易期满	12/01/2015	11/21/2018
109734	贵州 15Z5	交易期满	12/03/2015	11/22/2018
109737	贵州 1513	交易期满	12/03/2015	11/22/2018
109741	山东 1513	交易期满	12/03/2015	11/22/2018
109745	浙江 1513	交易期满	12/04/2015	11/27/2018
109749	福建 1517	交易期满	12/10/2015	11/29/2018
109755	青岛 1509	交易期满	12/10/2015	11/29/2018
109759	内蒙 1513	交易期满	12/11/2015	12/04/2018
109765	辽宁 1509	交易期满	12/15/2015	12/05/2018
109769	甘肃 1513	交易期满	12/17/2015	12/06/2018
109773	山西 1509	交易期满	12/22/2015	12/12/2018
109777	贵州 1517	交易期满	12/30/2015	12/19/2018
111052	09 哈城投	交易期满	04/20/2009	08/06/2018
111064	11 长交债	交易期满	05/26/2011	03/07/2018
112004	08 中粮债	交易期满	09/04/2008	08/22/2018
112019	09 宜化债	交易期满	03/01/2010	04/20/2018
112030	11 鲁西债	交易期满	08/05/2011	07/03/2018
112033	11 柳工 02	交易期满	08/26/2011	07/17/2018
112035	11 国脉债	交易期满	08/26/2011	07/23/2018
112036	11 三钢 01	交易期满	08/26/2011	07/27/2018
112038	11 锡业债	交易期满	09/19/2011	08/14/2018
112041	11 冀东 01	交易期满	10/21/2011	08/27/2018
112044	11 中泰 01	交易期满	11/28/2011	10/31/2018
112048	11 凯迪债	交易期满	12/19/2011	03/21/2018
112051	11 报喜 02	交易期满	12/19/2011	11/21/2018
112052	11 许继债	交易期满	12/29/2011	11/27/2018
112086	12 圣农 01	交易期满	06/21/2012	05/11/2018
112107	12 云内债	交易期满	10/23/2012	08/22/2018
112117	12 福发债	交易期满	11/20/2012	10/12/2018
112139	12 北新债	交易期满	02/04/2013	12/14/2018
112145	13 荣信 01	交易期满	02/08/2013	01/15/2018
112148	12 光电债	交易期满	02/28/2013	01/22/2018
112149	12 芭田债	交易期满	03/08/2013	01/22/2018
112150	12 银轮债	交易期满	03/21/2013	01/24/2018
112153	12 科伦 02	交易期满	04/11/2013	03/01/2018
112155	12 正邦债	交易期满	05/22/2013	03/02/2018
112156	12 中顺债	交易期满	04/11/2013	03/05/2018
112157	12 科陆 01	交易期满	04/11/2013	03/07/2018
112160	12 毅昌 01	交易期满	05/09/2013	03/07/2018
112161	13 传化债	交易期满	04/11/2013	03/12/2018
112163	12 黑牛 01	交易期满	05/22/2013	03/14/2018
112165	12 德豪债	交易期满	05/13/2013	03/15/2018

2. 除牌证券(续)

DELISTING SECURITIES (Continued)

代码 Code	证券简称 Securities	除牌原因 Particulars	上市日期 Listing Date	最后买卖日期 Last Trading Date
112166	12 河钢 02	交易期满	05/09/2013	03/22/2018
112167	12 莱士债	交易期满	04/24/2013	03/21/2018
112168	12 三维债	交易期满	04/24/2013	03/19/2018
112169	12 中财债	交易期满	05/09/2013	03/29/2018
112170	12 濮耐 01	交易期满	05/22/2013	04/09/2018
112172	13 普邦债	交易期满	07/12/2013	05/07/2018
112173	12 南港债	交易期满	06/07/2013	04/23/2018
112174	13 广田 01	交易期满	05/22/2013	04/20/2018
112175	13 三九 01	交易期满	05/24/2013	05/04/2018
112177	13 围海债	交易期满	07/05/2013	05/23/2018
112180	12 奥飞债	交易期满	07/23/2013	06/04/2018
112181	13 广发 01	交易期满	07/12/2013	06/13/2018
112182	13 广发 02	交易期满	07/12/2013	06/13/2018
112184	13 嘉寓债	交易期满	12/09/2013	06/22/2018
112186	13 国元 01	交易期满	08/12/2013	07/19/2018
112187	13 国元 02	交易期满	08/12/2013	07/19/2018
112188	13 渤租债	交易期满	10/11/2013	08/10/2018
112189	12 瑞泽债	交易期满	11/15/2013	09/13/2018
112190	11 亚迪 02	交易期满	11/15/2013	09/19/2018
112193	13 美邦 01	交易期满	12/09/2013	10/22/2018
112194	13 东北 01	交易期满	12/09/2013	11/07/2018
112195	13 东北 02	交易期满	12/09/2013	11/07/2018
112202	14 嘉杰债	交易期满	04/21/2014	06/21/2018
112234	14 中弘债	交易期满	03/23/2015	12/26/2017
112236	15 本钢 01	交易期满	05/26/2015	01/31/2018
112237	15 辉煌 01	交易期满	05/14/2015	02/28/2018
112238	15 振业债	交易期满	04/09/2015	03/08/2018
112239	15 沃尔债	交易期满	05/29/2015	04/10/2018
112246	15 金一债	交易期满	07/15/2015	05/08/2018
112248	15 翰宇 01	交易期满	07/20/2015	05/18/2018
112249	15 博彦债	交易期满	07/29/2015	05/23/2018
112250	15 云旅债	交易期满	07/08/2015	05/29/2018
112254	15 湘金 01	交易期满	07/23/2015	06/20/2018
112264	15 亚迪 01	交易期满	09/16/2015	08/08/2018
112266	15 利尔 01	交易期满	09/15/2015	08/29/2018
112281	15 中洲债	交易期满	11/16/2015	09/18/2018
112282	15 西部 01	交易期满	11/26/2015	09/19/2018
112287	15 海投债	交易期满	12/09/2015	10/17/2018
112293	15 深爱 01	交易期满	02/02/2016	11/08/2018
112302	15 东网债	交易期满	02/05/2016	12/05/2018
112305	15 长影 02	交易期满	04/19/2016	12/14/2018
112400	16 中南债	交易期满	07/22/2016	06/12/2018
112454	16 宜化债	交易期满	11/09/2016	04/20/2018
112477	16 浙富 01	交易期满	12/22/2016	11/09/2018
112671	18 九州 01	交易期满	05/22/2018	06/19/2018
114002	16 镇远债	交易期满	01/10/2017	09/28/2018
114004	16 岸资 01	交易期满	12/07/2016	09/28/2018
114006	16 阳谷债	交易期满	12/15/2016	10/11/2018
114015	16 瑞泥 03	交易期满	01/06/2017	10/17/2018
114031	16 西王 05	交易期满	01/20/2017	10/26/2018
114032	16 西王 06	交易期满	01/20/2017	10/26/2018
114042	16 传视 S1	交易期满	12/05/2016	11/01/2018
114053	16 协能 02	交易期满	04/13/2017	11/28/2018

2. 除牌证券(续)

DELISTING SECURITIES (Continued)

代码 Code	证券简称 Securities	除牌原因 Particulars	上市日期 Listing Date	最后买卖日期 Last Trading Date
114057	16 西王 08	交易期满	01/20/2017	11/27/2018
114088	16 协能 03	交易期满	04/13/2017	12/13/2018
114091	16 福冠 01	交易期满	04/28/2017	09/07/2018
114092	17 云冶 01	交易期满	10/13/2017	08/28/2018
114102	17 九期 C1	交易期满	03/14/2017	09/18/2018
114114	17 金一 01	交易期满	04/28/2017	02/14/2018
114172	17 金一 03	交易期满	09/28/2017	05/08/2018
114184	17 齐悦 01	交易期满	09/27/2017	06/28/2018
114188	17 福冠债	交易期满	09/28/2017	09/07/2018
114189	17 峰峰 01	交易期满	08/25/2017	07/06/2018
114192	17 中环 02	交易期满	08/25/2017	07/17/2018
114200	17 大行 01	交易期满	09/12/2017	07/25/2018
114201	17 三胞 01	交易期满	10/10/2017	07/23/2018
114211	17 福冠 02	交易期满	11/13/2017	09/07/2018
114222	17 华英 01	交易期满	09/28/2017	09/03/2018
114227	17 国信 04	交易期满	11/01/2017	09/17/2018
114243	17 鞍钢 01	交易期满	11/13/2017	10/10/2018
114248	17 国信 05	交易期满	12/05/2017	10/22/2018
114267	17 国信 06	交易期满	01/05/2018	05/18/2018
116002	广交投 A3	交易期满	12/24/2015	06/29/2018
116019	民生 3A3	交易期满	12/23/2015	09/21/2018
116022	合热 03	交易期满	01/06/2016	05/11/2018
116035	鑫桥 03	交易期满	01/20/2016	12/05/2018
116044	金科优 3	交易期满	01/06/2016	11/06/2018
116050	民生 4A3	交易期满	01/12/2016	10/19/2018
116054	华发 03	交易期满	01/19/2016	12/03/2018
116055	华发 04	交易期满	01/19/2016	12/03/2018
116056	华发 05	交易期满	01/19/2016	12/03/2018
116057	华发 06	交易期满	01/19/2016	12/03/2018
116058	华发 07	交易期满	01/19/2016	12/03/2018
116072	15 星河 A3	交易期满	03/18/2016	11/27/2018
116081	泰达 03	交易期满	01/29/2016	12/21/2018
116086	民生 6A2	交易期满	02/03/2016	11/16/2018
116089	民生 7A3	交易期满	02/03/2016	11/23/2018
116092	中南 1 优 3	交易期满	02/01/2016	11/23/2018
116099	三电优 04	交易期满	01/29/2016	03/21/2018
116100	三电优 05	交易期满	01/29/2016	09/21/2018
116106	大地优 03	交易期满	02/01/2016	11/20/2018
116109	民生 8A2	交易期满	02/03/2016	12/06/2018
116111	鸿飞 02	交易期满	02/01/2016	08/31/2018
116117	周燃 03	交易期满	02/18/2016	11/30/2018
116121	徐工优 01	交易期满	03/17/2016	
116127	深南优 04	交易期满	03/18/2016	01/19/2018
116128	深南优 05	交易期满	03/18/2016	07/20/2018
116136	邹电优 02	交易期满	04/25/2016	
116137	邹电优 03	交易期满	04/25/2016	
116141	易汇一 B	交易期满	03/04/2016	06/14/2018
116146	招商创业	交易期满	03/17/2016	12/26/2018
116148	华热 02	交易期满	05/06/2016	01/03/2018
116164	蛟川汽 02	交易期满	07/25/2016	01/12/2018
116177	16 太盟 B2	交易期满	04/28/2016	01/19/2018
116178	16 太盟 B3	交易期满	04/28/2016	04/20/2018
116186	德基 05	交易期满	05/26/2016	06/28/2018

2. 除牌证券(续)

DELISTING SECURITIES (Continued)

代码 Code	证券简称 Securities	除牌原因 Particulars	上市日期 Listing Date	最后买卖日期 Last Trading Date
116191	16 榆靖 03	交易期满	06/16/2016	12/17/2018
116202	16 宜人 A5	交易期满	06/13/2016	03/15/2018
116203	16 宜人 A6	交易期满	06/13/2016	09/17/2018
116204	16 宜人 B	交易期满	06/13/2016	09/17/2018
116205	16 宜人 C	交易期满	06/13/2016	09/17/2018
116208	康景 02	交易期满	06/20/2016	03/27/2018
116227	镇安置 4	交易期满	06/22/2016	04/20/2018
116228	镇安置 5	交易期满	06/22/2016	10/25/2018
116239	16 惠通 A3	交易期满	08/19/2016	11/14/2018
116247	16 狮桥 A4	交易期满	08/16/2016	03/19/2018
116248	16 狮桥 A5	交易期满	08/16/2016	09/17/2018
116250	16 狮桥 A7	交易期满	08/16/2016	09/17/2018
116256	16 镇公 04	交易期满	07/22/2016	05/31/2018
116257	16 镇公 05	交易期满	07/22/2016	12/03/2018
116264	16 苏源 02	交易期满	07/20/2016	06/01/2018
116270	16 水务 02	交易期满	08/16/2016	05/23/2018
116274	通天生 02	交易期满	07/26/2016	06/01/2018
116282	融侨 A4	交易期满	09/07/2016	05/30/2018
116283	融侨 A5	交易期满	09/07/2016	11/29/2018
116301	16 阳光 A2	交易期满	08/11/2016	06/28/2018
116313	京东 3 优 B	交易期满	08/12/2016	01/09/2018
116318	16 临热 A2	交易期满	10/25/2016	06/22/2018
116325	中安 1 优 2	交易期满	08/23/2016	05/24/2018
116326	中安 1 优 3	交易期满	08/23/2016	08/24/2018
116327	中安 1 优 4	交易期满	08/23/2016	08/24/2018
116339	16 华晟 A2	交易期满	09/20/2016	06/14/2018
116341	狮桥 04A	交易期满	10/21/2016	01/15/2018
116342	狮桥 04B	交易期满	10/21/2016	04/16/2018
116349	星美 2A6	交易期满	10/12/2016	
116350	星美 2A7	交易期满	10/12/2016	
116351	星美 2A8	交易期满	10/12/2016	
116352	星美 2A9	交易期满	10/12/2016	
116353	星美 2A10	交易期满	10/12/2016	
116354	星美 2A11	交易期满	10/12/2016	
116355	星美 2A12	交易期满	10/12/2016	
116356	星美 2A13	交易期满	10/12/2016	
116357	星美 2A14	交易期满	10/12/2016	
116358	星美 2A15	交易期满	10/12/2016	
116361	彩 1 号优 2	交易期满	01/04/2017	08/29/2018
116367	京东 4 优 A	交易期满	10/31/2016	01/09/2018
116368	京东 4 优 B	交易期满	10/31/2016	04/10/2018
116372	16 阳光 2	交易期满	11/18/2016	05/31/2018
116394	16 先锋 A6	交易期满	12/15/2016	01/05/2018
116395	16 先锋 A7	交易期满	12/15/2016	04/04/2018
116396	16 先锋 A8	交易期满	12/15/2016	07/06/2018
116397	16 先锋 A9	交易期满	12/15/2016	08/02/2018
116398	16 先锋 10	交易期满	12/15/2016	08/02/2018
116401	中腾信 1B	交易期满	11/21/2016	03/19/2018
116406	金辉 A3	交易期满	01/10/2017	05/02/2018
116407	金辉 A4	交易期满	01/10/2017	11/02/2018
116419	赢时通 2A	交易期满	01/03/2017	06/04/2018
116423	16 荣物 02	交易期满	01/26/2017	11/23/2018
116429	16 航洋 A2	交易期满	02/23/2017	12/06/2018

2. 除牌证券(续)

DELISTING SECURITIES (Continued)

代码 Code	证券简称 Securities	除牌原因 Particulars	上市日期 Listing Date	最后买卖日期 Last Trading Date
116455	京东 5 优 A	交易期满	02/20/2017	04/02/2018
116456	京东 5 优 B	交易期满	02/20/2017	05/31/2018
116465	16 平安 A	交易期满	03/02/2017	06/20/2018
116472	16 华谊 A2	交易期满	02/24/2017	11/27/2018
116478	京东 6 优 A	交易期满	03/10/2017	10/23/2018
116479	京东 6 优 B	交易期满	03/10/2017	10/23/2018
116483	房信 2 优 2	交易期满	03/03/2017	11/30/2018
116493	狮桥 05A	交易期满	03/15/2017	06/15/2018
116494	狮桥 05B	交易期满	03/15/2017	06/15/2018
116495	狮桥 05C	交易期满	03/15/2017	11/28/2018
116502	一方碧 04	交易期满	05/19/2017	01/10/2018
116503	一方碧 05	交易期满	05/19/2017	01/18/2018
116513	徐工 2A5	交易期满	04/12/2017	02/26/2018
116514	徐工 2A6	交易期满	04/12/2017	05/25/2018
116515	徐工 2A7	交易期满	04/12/2017	08/24/2018
116516	徐工 2A8	交易期满	04/12/2017	11/26/2018
116536	瀚华 01A	交易期满	06/05/2017	05/11/2018
116537	瀚华 01B	交易期满	06/05/2017	06/06/2018
116539	京东 7 优 A	交易期满	05/10/2017	11/30/2018
116542	一方碧 06	交易期满	05/19/2017	03/15/2018
116544	银亿优 02	交易期满	04/25/2017	10/25/2018
116552	17 晋房 01	交易期满	06/23/2017	
116556	一方碧 07	交易期满	09/08/2017	04/12/2018
116557	狮桥 06A	交易期满	07/26/2017	09/17/2018
116558	狮桥 06B	交易期满	07/26/2017	12/17/2018
116562	池融 01	交易期满	07/26/2017	05/14/2018
116563	万科 5A1	交易期满	07/26/2017	05/03/2018
116564	一方碧 08	交易期满	08/08/2017	05/14/2018
116565	平银 1A1	交易期满	07/06/2017	05/21/2018
116574	一方碧 09	交易期满	08/08/2017	05/17/2018
116576	17 广田 A2	交易期满	08/08/2017	09/06/2018
116581	狮桥 07A	交易期满	09/08/2017	12/17/2018
116585	17 横琴 1B	交易期满	08/14/2017	01/25/2018
116589	尚通 1A2	交易期满	07/26/2017	03/22/2018
116590	尚通 1A3	交易期满	07/26/2017	05/28/2018
116591	万科 6A1	交易期满	09/14/2017	05/23/2018
116592	万科 7A1	交易期满	09/14/2017	06/12/2018
116593	国轩 1A1	交易期满	08/01/2017	01/18/2018
116594	国轩 1A2	交易期满	08/01/2017	06/14/2018
116596	17 华联 01	交易期满	07/28/2017	04/04/2018
116614	万科 8A1	交易期满	10/10/2017	07/04/2018
116615	一方碧 10	交易期满	09/08/2017	07/19/2018
116616	长江 1 优 A	交易期满	09/22/2017	07/17/2018
116617	长江 1 优 B	交易期满	09/22/2017	07/17/2018
116619	新和昌 01	交易期满	10/10/2017	07/30/2018
116631	一方碧 11	交易期满	11/14/2017	07/26/2018
116632	17 兴邦 A1	交易期满	10/16/2017	02/08/2018
116633	17 兴邦 A2	交易期满	10/16/2017	11/30/2018
116637	万科 9A1	交易期满	10/10/2017	08/07/2018
116638	万科 10A1	交易期满	11/14/2017	08/07/2018
116642	一方碧 12	交易期满	10/20/2017	08/09/2018
116651	聚证 1 优	交易期满	10/16/2017	04/12/2018
116653	京东 01A1	交易期满	11/09/2017	09/10/2018

2. 除牌证券(续)

DELISTING SECURITIES (Continued)

代码 Code	证券简称 Securities	除牌原因 Particulars	上市日期 Listing Date	最后买卖日期 Last Trading Date
116654	京东 01B1	交易期满	11/09/2017	10/16/2018
116655	京东 01 中	交易期满	11/09/2017	11/08/2018
116657	一方碧 13	交易期满	10/20/2017	08/16/2018
116658	恒融二 1A	交易期满	11/21/2017	07/06/2018
116659	恒融二 1B	交易期满	11/21/2017	07/20/2018
116660	一方碧 14	交易期满	11/24/2017	08/30/2018
116665	万科 11A1	交易期满	12/14/2017	08/30/2018
116666	万科 12A1	交易期满	12/14/2017	09/06/2018
116667	华南城 A1	交易期满	11/24/2017	09/18/2018
116676	17 金地 01	交易期满	12/11/2017	09/13/2018
116685	万科 13A1	交易期满	12/14/2017	09/20/2018
116686	一方碧 15	交易期满	12/15/2017	09/13/2018
116687	一方碧 16	交易期满	12/15/2017	10/11/2018
116689	17 协鑫 02	交易期满	12/26/2017	03/27/2018
116690	17 协鑫 03	交易期满	12/26/2017	06/27/2018
116691	17 协鑫 04	交易期满	12/26/2017	09/27/2018
116692	17 协鑫 05	交易期满	12/26/2017	12/27/2018
116704	尚隽 01A	交易期满	12/14/2017	10/29/2018
116706	京东 02A1	交易期满	12/27/2017	11/06/2018
116707	京东 02B1	交易期满	12/27/2017	12/06/2018
116710	万科 14A1	交易期满	01/05/2018	10/11/2018
116711	万科 15A1	交易期满	01/05/2018	10/11/2018
116712	一方碧 17	交易期满	12/21/2017	10/18/2018
116713	恒融二 2A	交易期满	12/21/2017	08/10/2018
116717	京东 03A1	交易期满	12/27/2017	11/22/2018
116718	京东 03B1	交易期满	12/27/2017	12/24/2018
116719	京东 03 中	交易期满	12/27/2017	12/24/2018
116721	嘉兴 1 优 1	交易期满	01/04/2018	04/24/2018
116729	17 云龙 01	交易期满	12/28/2017	02/14/2018
116739	17 财先 A1	交易期满	12/20/2017	09/21/2018
116750	万科 16A1	交易期满	01/05/2018	11/15/2018
116755	万科 03A1	交易期满	01/29/2018	09/07/2018
116762	一方碧 18	交易期满	01/03/2018	10/25/2018
116763	一方碧 19	交易期满	01/03/2018	11/01/2018
116764	一方碧 20	交易期满	12/28/2017	11/15/2018
116765	一方碧 21	交易期满	12/28/2017	11/15/2018
116766	恒融二 3A	交易期满	01/10/2018	08/03/2018
116767	恒融二 3B	交易期满	01/10/2018	10/19/2018
116768	恒融二 3C	交易期满	01/10/2018	10/26/2018
116769	一方碧 22	交易期满	01/10/2018	12/05/2018
116770	一方碧 23	交易期满	01/10/2018	12/05/2018
116774	万科 17A1	交易期满	01/11/2018	11/29/2018
116775	一方碧 24	交易期满	01/24/2018	12/12/2018
116776	17 安心优	交易期满	02/01/2018	12/25/2018
116778	万科 18A1	交易期满	01/11/2018	12/13/2018
116779	万科 19A1	交易期满	01/11/2018	12/13/2018
116780	一方碧 25	交易期满	01/17/2018	12/13/2018
116781	汇天 01 优	交易期满	01/24/2018	12/14/2018
116785	贸金 1A1	交易期满	01/26/2018	03/27/2018
116786	贸金 1A2	交易期满	01/26/2018	06/25/2018
116787	贸金 1A3	交易期满	01/26/2018	12/21/2018
116788	广田 2A1	交易期满	01/24/2018	09/21/2018
116789	广田 2A2	交易期满	01/24/2018	12/24/2018

2. 除牌证券(续)

DELISTING SECURITIES (Continued)

代码 Code	证券简称 Securities	除牌原因 Particulars	上市日期 Listing Date	最后买卖日期 Last Trading Date
116792	17 平租 A1	交易期满	02/12/2018	09/21/2018
116798	联易融 01	交易期满	02/02/2018	12/13/2018
116799	尚隽 02A	交易期满	02/02/2018	12/13/2018
116801	池融 201	交易期满	02/01/2018	07/09/2018
116802	池融 202	交易期满	02/01/2018	12/10/2018
116821	18 川电优	交易期满	03/29/2018	11/26/2018
116834	18 天元 01	交易期满	03/30/2018	10/17/2018
116842	奥园 01 优	交易期满	03/23/2018	12/18/2018
116860	云纺优 A1	交易期满	04/17/2018	10/25/2018
116868	18 同达 A1	交易期满	04/16/2018	06/01/2018
116869	18 同达 A2	交易期满	04/16/2018	06/21/2018
116870	18 同达 A3	交易期满	04/16/2018	07/06/2018
116872	池融 301	交易期满	04/27/2018	11/26/2018
116876	万科 04 优	交易期满	04/25/2018	11/09/2018
116880	18 横琴 2A	交易期满	04/25/2018	07/27/2018
116885	JD 金条 1A	交易期满	05/22/2018	12/27/2018
116913	18 汇通 1	交易期满	05/21/2018	07/26/2018
116958	宜信 1A	交易期满	07/09/2018	11/15/2018
116959	宜信 1 次	交易期满	07/09/2018	12/04/2018
116991	18 中集 1A	交易期满	07/23/2018	12/19/2018
116992	18 中集 1B	交易期满	07/23/2018	12/19/2018
116997	松花湖 01	交易期满	08/09/2018	09/25/2018
117009	15 九洲债	交易期满	09/22/2015	08/15/2018
117014	15 大族 01	交易期满	05/18/2016	05/18/2018
117025	16 万泽 01	交易期满	11/01/2016	05/30/2018
117026	16 万泽 02	交易期满	11/01/2016	06/28/2018
117030	16 赛纳 01	交易期满	11/17/2016	07/25/2018
117035	16 东莞 EB	交易期满	10/20/2016	08/15/2018
117038	16 赛纳 02	交易期满	12/07/2016	08/31/2018
117042	16 世宝债	交易期满	11/25/2016	10/10/2018
117045	16 恒逸 01	交易期满	12/15/2016	04/17/2018
117051	16 沃金 E1	交易期满	12/21/2016	08/01/2018
117052	16 雅本 E1	交易期满	01/25/2017	11/27/2018
117058	16 中基 E1	交易期满	03/20/2017	08/16/2018
117061	16 宏氏 E1	交易期满	02/08/2017	09/13/2018
117062	16 彩虹 E1	交易期满	02/06/2017	07/30/2018
117066	16 银河 E1	交易期满	03/28/2017	07/25/2018
117073	17 佳船 E1	交易期满	04/27/2017	12/27/2018
117099	17 宝德 E3	交易期满	12/05/2017	07/16/2018
117103	蓝天转 S1	交易期满	11/23/2017	02/08/2018
117110	17 船材 EB	交易期满	01/18/2018	08/02/2018
117112	15 赛纳 E1	交易期满	02/01/2018	02/12/2018
117113	15 赛纳 E2	交易期满	02/01/2018	11/19/2018
117117	15 科投 EB	交易期满	06/13/2018	07/05/2018
117559	广发 1701	交易期满	06/22/2017	01/09/2018
117560	申证 1701	交易期满	06/13/2017	01/19/2018
117562	申证 1702	交易期满	06/27/2017	02/07/2018
117563	东证 1702	交易期满	06/22/2017	04/17/2018
117565	华西 1702	交易期满	08/03/2017	05/09/2018
117567	广发 1704	交易期满	08/22/2017	05/11/2018
117569	广发 1705	交易期满	09/04/2017	03/23/2018
117570	招商 1707	交易期满	09/18/2017	05/11/2018
117571	招商 1708	交易期满	09/27/2017	08/22/2018

2. 除牌证券(续)

DELISTING SECURITIES (Continued)

代码 Code	证券简称 Securities	除牌原因 Particulars	上市日期 Listing Date	最后买卖日期 Last Trading Date
117572	招商 1709	交易期满	10/10/2017	06/08/2018
117573	广发 1706	交易期满	11/01/2017	09/10/2018
117574	华西 1703	交易期满	03/13/2018	11/02/2018
117575	广发 1707	交易期满	12/04/2017	11/02/2018
117576	广发 1708	交易期满	12/04/2017	05/08/2018
117577	山证 1701	交易期满	01/23/2018	06/12/2018
117578	长证 1701	交易期满	01/30/2018	09/14/2018
117581	长证 1801	交易期满	04/04/2018	12/05/2018
118305	14 汤山债	交易期满	03/05/2015	01/10/2018
118308	15 昆产投	交易期满	02/27/2015	01/24/2018
118313	14 筑经 01	交易期满	04/23/2015	02/12/2018
118315	14 华控债	交易期满	04/15/2015	03/14/2018
118319	15 富水债	交易期满	07/20/2015	01/24/2018
118321	15 漳龙债	交易期满	07/07/2015	06/06/2018
118322	14 筑经 02	交易期满	07/31/2015	04/19/2018
118323	14 高新债	交易期满	08/06/2015	06/13/2018
118325	15 阳光 01	交易期满	08/27/2015	06/13/2018
118327	15 新华联	交易期满	08/04/2015	06/28/2018
118330	14 寿金海	交易期满	08/17/2015	05/23/2018
118331	15 豪美 01	交易期满	08/21/2015	04/25/2018
118334	15 阳光 02	交易期满	09/18/2015	07/25/2018
118335	15 临安 01	交易期满	09/11/2015	07/18/2018
118336	15 昆投 02	交易期满	11/27/2015	08/07/2018
118337	15 乐视 01	交易期满	10/21/2015	07/31/2018
118339	15 泰禾债	交易期满	10/14/2015	08/02/2018
118340	15 株高 01	交易期满	12/10/2015	08/06/2018
118344	15 陕旅 01	交易期满	11/16/2015	06/06/2018
118345	15 中南 01	交易期满	10/19/2015	08/22/2018
118346	15 昆发 01	交易期满	12/04/2015	12/04/2018
118348	15 翔控 02	交易期满	11/12/2015	09/20/2018
118350	15 阳集 01	交易期满	11/06/2015	08/29/2018
118351	15 贵高 01	交易期满	03/18/2016	09/21/2018
118352	15 龙里债	交易期满	11/30/2015	09/12/2018
118356	15 扬化 01	交易期满	12/08/2015	09/26/2018
118357	15 海控 01	交易期满	12/10/2015	09/19/2018
118358	15 绵交发	交易期满	10/29/2015	09/12/2018
118359	15 东旭 01	交易期满	12/30/2015	09/19/2018
118361	15 泰禾 02	交易期满	12/23/2015	09/19/2018
118365	15 泰丰 01	交易期满	11/25/2015	08/29/2018
118366	15 酉阳 01	交易期满	01/13/2016	08/24/2018
118368	15 株国 03	交易期满	01/22/2016	10/10/2018
118369	15 中城 01	交易期满	12/31/2015	09/25/2018
118371	15 柳建债	交易期满	12/16/2015	09/10/2018
118372	15 金国 01	交易期满	12/10/2015	09/26/2018
118374	15 长经开	交易期满	12/02/2015	10/10/2018
118375	15 泰禾 03	交易期满	12/24/2015	10/11/2018
118376	15 新郑债	交易期满	12/18/2015	09/19/2018
118378	15 渝高债	交易期满	12/18/2015	10/17/2018
118379	15 广投 01	交易期满	12/31/2015	10/18/2018
118382	15 利得债	交易期满	12/02/2015	09/19/2018
118383	15 阳集 02	交易期满	12/08/2015	10/17/2018
118384	15 东丽 01	交易期满	12/10/2015	10/16/2018
118387	15 中南 02	交易期满	12/08/2015	10/19/2018

2. 除牌证券(续)

DELISTING SECURITIES (Continued)

代码 Code	证券简称 Securities	除牌原因 Particulars	上市日期 Listing Date	最后买卖日期 Last Trading Date
118390	15 阳光 03	交易期满	12/29/2015	10/24/2018
118391	15 东方 01	交易期满	01/13/2016	10/25/2018
118392	15 十四 01	交易期满	12/03/2015	10/17/2018
118395	15 昆新 01	交易期满	01/05/2016	10/31/2018
118397	15 华控债	交易期满	12/16/2015	10/25/2018
118398	15 道桥债	交易期满	02/16/2016	10/31/2018
118400	15 福惠 01	交易期满	12/30/2015	09/12/2018
118401	15 国安债	交易期满	01/05/2016	09/19/2018
118405	15 昆钢债	交易期满	01/22/2016	11/14/2018
118411	15 新华 01	交易期满	01/13/2016	11/22/2018
118412	15 恒泰 01	交易期满	02/02/2016	12/04/2018
118413	15 翔控 04	交易期满	02/26/2016	12/06/2018
118415	15 南国 01	交易期满	02/26/2016	10/30/2018
118418	15 恒贸 02	交易期满	02/02/2016	09/07/2018
118420	15 华控 02	交易期满	04/28/2016	11/29/2018
118421	15 阳光 04	交易期满	02/16/2016	11/07/2018
118422	15 沪宝 01	交易期满	02/16/2016	11/29/2018
118423	15 和国资	交易期满	03/14/2016	12/12/2018
118424	15 南国 02	交易期满	05/18/2016	10/31/2018
118427	15 金债 01	交易期满	03/04/2016	12/12/2018
118433	15 临安 02	交易期满	02/16/2016	12/05/2018
118434	15 玉舍债	交易期满	02/16/2016	12/19/2018
118435	15 铜仁 01	交易期满	01/22/2016	12/18/2018
118436	15 文山债	交易期满	02/26/2016	12/12/2018
118438	15 泰禾 05	交易期满	03/04/2016	12/21/2018
118439	15 邳水债	交易期满	03/04/2016	12/26/2018
118443	15 中南 03	交易期满	04/05/2016	12/07/2018
118445	15 天易债	交易期满	02/26/2016	12/25/2018
118448	15 中科 01	交易期满	04/07/2016	03/28/2018
118449	15 中科 02	交易期满	04/07/2016	03/28/2018
118450	15 中城 03	交易期满	03/16/2016	11/29/2018
118451	15 中城 04	交易期满	03/16/2016	12/26/2018
118454	16 高创 01	交易期满	03/04/2016	03/06/2018
118455	16 高创 02	交易期满	03/04/2016	09/17/2018
118457	15 福惠 02	交易期满	03/29/2016	11/20/2018
118460	15 长租 01	交易期满	03/14/2016	12/06/2018
118461	15 富通 01	交易期满	04/14/2016	12/24/2018
118467	16 蔡家 01	交易期满	03/29/2016	01/10/2018
118473	16 宝城债	交易期满	03/25/2016	01/23/2018
118478	15 暴风债	交易期满	03/14/2016	12/20/2018
118490	15 阳光 05	交易期满	04/27/2016	12/05/2018
118497	16 昆交 01	交易期满	05/09/2016	10/18/2018
118500	16 必康债	交易期满	03/29/2016	02/23/2018
118504	16 丰兴 02	交易期满	04/14/2016	01/26/2018
118509	16 嘉建 01	交易期满	05/09/2016	02/28/2018
118512	16 苏展 01	交易期满	04/15/2016	02/28/2018
118513	16 积水 01	交易期满	08/03/2016	08/31/2018
118514	16 福汽债	交易期满	04/28/2016	03/16/2018
118522	16 皖新路	交易期满	04/14/2016	02/14/2018
118527	16 荣发 01	交易期满	05/09/2016	01/26/2018
118538	16 景峰债	交易期满	05/04/2016	03/09/2018
118554	16 中城 02	交易期满	07/19/2016	09/20/2018
118557	16 云路 01	交易期满	08/03/2016	03/13/2018

2. 除牌证券(续)

DELISTING SECURITIES (Continued)

代码 Code	证券简称 Securities	除牌原因 Particulars	上市日期 Listing Date	最后买卖日期 Last Trading Date
118567	16 国泰 01	交易期满	05/04/2016	03/21/2018
118572	16 中城 03	交易期满	07/19/2016	09/20/2018
118573	16 中科债	交易期满	05/18/2016	03/28/2018
118578	16 新华 01	交易期满	06/02/2016	01/31/2018
118586	16 银亿 01	交易期满	05/11/2016	03/27/2018
118603	16 国控债	交易期满	07/21/2016	04/24/2018
118616	16 长租 01	交易期满	05/04/2016	02/23/2018
118621	16 中科 02	交易期满	08/03/2016	03/28/2018
118625	16 仁保债	交易期满	06/08/2016	04/18/2018
118626	16 荣发 02	交易期满	06/16/2016	04/13/2018
118630	16 华汽 01	交易期满	07/14/2016	04/27/2018
118653	16 广田 01	交易期满	07/19/2016	04/27/2018
118656	16 银亿 02	交易期满	07/06/2016	05/02/2018
118659	16 维尔 01	交易期满	06/24/2016	05/03/2018
118667	16 汇源 01	交易期满	07/06/2016	05/04/2018
118674	16 花样 01	交易期满	09/20/2016	05/18/2018
118675	16 宁新 02	交易期满	08/05/2016	05/25/2018
118688	16 阳集 02	交易期满	07/19/2016	05/29/2018
118705	16 荣发 04	交易期满	09/07/2016	06/13/2018
118707	16 开元 01	交易期满	08/11/2016	06/15/2018
118716	16 宜安科	交易期满	08/17/2016	06/22/2018
118732	16 东集 03	交易期满	08/29/2016	06/28/2018
118734	16 红企 03	交易期满	09/28/2016	07/03/2018
118740	16 京威 01	交易期满	09/28/2016	09/13/2018
118762	16 金科 06	交易期满	11/30/2016	07/25/2018
118770	16 中证 01	交易期满	10/17/2016	07/27/2018
118771	16 国泰 02	交易期满	10/11/2016	07/26/2018
118772	16 荣发 06	交易期满	11/23/2016	07/27/2018
118780	16 银亿 06	交易期满	09/28/2016	07/27/2018
118782	16 怡亚 02	交易期满	09/19/2016	08/01/2018
118785	16 海控 02	交易期满	10/27/2016	08/08/2018
118795	16 必康 01	交易期满	11/17/2016	09/11/2018
118796	16 瓮安债	交易期满	09/26/2016	08/07/2018
118809	16 普水务	交易期满	12/27/2016	08/21/2018
118810	16 云路 02	交易期满	12/05/2016	08/17/2018
118813	16 宝鹰 01	交易期满	10/25/2016	08/17/2018
118814	16 阳光 03	交易期满	11/01/2016	08/22/2018
118818	16 东华 02	交易期满	01/04/2017	08/21/2018
118828	16 瑞泥 01	交易期满	12/07/2016	08/22/2018
118833	16 中融 04	交易期满	09/30/2016	02/26/2018
118835	16 汇源 02	交易期满	10/27/2016	08/31/2018
118840	16 中恒 01	交易期满	10/27/2016	09/04/2018
118843	16 广厦 01	交易期满	11/07/2016	08/29/2018
118849	16 华西 F1	交易期满	12/07/2016	09/07/2018
118850	16 民租 01	交易期满	11/17/2016	09/07/2018
118852	16 中融 05	交易期满	09/30/2016	03/02/2018
118872	16 荣发 08	交易期满	12/19/2016	09/21/2018
118876	16 瑞泥 02	交易期满	12/07/2016	09/17/2018
118877	16 晋建 01	交易期满	12/23/2016	03/22/2018
118878	16 晋建 02	交易期满	12/23/2016	09/21/2018
118884	16 华讯 01	交易期满	01/04/2017	10/24/2018
118888	16 蔡家 02	交易期满	12/15/2016	09/25/2018
118908	14 南京债	交易期满	12/30/2014	11/14/2018

2. 除牌证券(续)

DELISTING SECURITIES (Continued)

代码 Code	证券简称 Securities	除牌原因 Particulars	上市日期 Listing Date	最后买卖日期 Last Trading Date
118913	15 东北 01	交易期满	03/20/2015	01/24/2018
118916	15 一创 01	交易期满	04/14/2015	01/30/2018
118920	15 国信 02	交易期满	09/30/2015	03/14/2018
118929	15 长江 01	交易期满	07/01/2015	05/17/2018
118932	15 国元 01	交易期满	06/23/2015	05/23/2018
118935	15 国信 06	交易期满	09/30/2015	06/06/2018
118939	15 中山 01	交易期满	12/31/2015	10/15/2018
118943	16 广发 02	交易期满	08/11/2016	06/12/2018
118945	16 广发 04	交易期满	09/19/2016	07/18/2018
118948	16 广发 05	交易期满	11/02/2016	08/14/2018
119033	澜沧江 5	交易期满	06/07/2013	05/30/2018
119069	14 浦发 08	交易期满	08/11/2014	04/26/2018
119070	14 浦发 09	交易期满	08/11/2014	10/26/2018
119080	建发房 4	交易期满	09/03/2014	12/27/2018
119085	海印 04	交易期满	09/19/2014	08/10/2018
119095	14 长隆 05	交易期满	09/25/2014	05/08/2018
119096	14 长隆 06	交易期满	09/25/2014	05/08/2018
119097	14 长隆 07	交易期满	09/25/2014	05/08/2018
119098	14 长隆 08	交易期满	09/25/2014	05/08/2018
119106	14 水务 04	交易期满	11/28/2014	11/05/2018
119112	徐新盛 04	交易期满	12/12/2014	11/05/2018
119127	14 长热 03	交易期满	03/17/2015	01/23/2018
119151	湘衡高 03	交易期满	05/13/2015	02/12/2018
119174	科慧 03	交易期满	07/27/2015	03/22/2018
119180	星美 03	交易期满	08/04/2015	07/03/2018
119187	凯迪 03	交易期满	09/07/2015	05/07/2018
119200	陕交通 03	交易期满	11/18/2015	01/09/2018
119212	长经 03	交易期满	09/14/2015	11/07/2018
119226	美兰 05	交易期满	10/09/2015	
119227	美兰 06	交易期满	10/09/2015	06/29/2018
119228	美兰 07	交易期满	10/09/2015	06/29/2018
119229	美兰 08	交易期满	10/09/2015	06/29/2018
119230	美兰 09	交易期满	10/09/2015	06/29/2018
119231	美兰 10	交易期满	10/09/2015	06/29/2018
119233	扬保障 3	交易期满	09/23/2015	09/20/2018
119239	南方 A3	交易期满	10/27/2015	08/31/2018
119246	房信 5	交易期满	11/02/2015	02/12/2018
119247	房信 6	交易期满	11/02/2015	08/10/2018
119258	银山 1 优	交易期满	10/22/2015	07/19/2018
119260	瀚华 1 优	交易期满	11/10/2015	06/20/2018
119262	济钢 1 优	交易期满	11/17/2015	09/20/2018
119266	15 龙桥 03	交易期满	12/04/2015	06/19/2018
119270	民生 1A3	交易期满	12/11/2015	08/20/2018
119273	15 宁北 03	交易期满	12/03/2015	10/16/2018
119281	15 海技 A	交易期满	01/08/2016	10/23/2018
119282	15 海技 B	交易期满	01/08/2016	10/23/2018
119284	狮桥 02A	交易期满	12/08/2015	10/22/2018
119285	狮桥 02B	交易期满	12/08/2015	10/22/2018
119289	茂庸 03	交易期满	12/23/2015	10/30/2018
119290	茂庸 04	交易期满	12/23/2015	10/30/2018
119291	茂庸 05	交易期满	12/23/2015	10/30/2018
119292	茂庸 06	交易期满	12/23/2015	10/30/2018
119293	茂庸 07	交易期满	12/23/2015	10/30/2018

2. 除牌证券(续)

DELISTING SECURITIES (Continued)

代码 Code	证券简称 Securities	除牌原因 Particulars	上市日期 Listing Date	最后买卖日期 Last Trading Date
119294	茂庸 08	交易期满	12/23/2015	10/30/2018
119296	15 安信 A	交易期满	04/12/2016	09/17/2018
119297	15 安信 B	交易期满	04/12/2016	10/16/2018
119404	151 苏宁 A	交易期满	08/17/2015	06/27/2018
119405	151 苏宁 B	交易期满	08/17/2015	06/26/2018
121001	价值转 S	交易期满	12/29/2017	08/15/2018
123005	万信转债	交易期满	01/30/2018	08/14/2018
139034	18 秦川 1A	交易期满	09/05/2018	10/24/2018
150057	中小 300A	交易期满	02/21/2012	08/03/2018
150058	中小 300B	交易期满	02/21/2012	08/03/2018
150076	浙商稳健	交易期满	07/13/2012	08/10/2018
150077	浙商进取	交易期满	07/13/2012	08/10/2018
150090	成长 A	交易期满	10/12/2012	08/13/2018
150091	成长 B	交易期满	10/12/2012	08/13/2018
150112	深 100A	交易期满	11/05/2012	04/13/2018
150113	深 100B	交易期满	11/05/2012	04/13/2018
150121	银河优先	交易期满	06/06/2013	08/30/2018
150122	银河进取	交易期满	06/06/2013	08/30/2018
150233	传媒业 A	交易期满	06/10/2015	08/15/2018
150234	传媒业 B	交易期满	06/10/2015	08/15/2018
150331	网金融 A	交易期满	08/10/2015	07/31/2018
150332	网金融 B	交易期满	08/10/2015	07/31/2018
159924	300 等权	交易期满	06/05/2013	03/02/2018
159927	A300ETF	交易期满	08/16/2013	02/13/2018
159942	中创 100	交易期满	06/25/2015	11/05/2018
159946	全指消费	交易期满	07/13/2015	12/20/2018
160422	定增事件	交易期满	05/26/2017	11/07/2018
160809	长盛同辉	交易期满	12/05/2017	01/15/2018
160810	长盛同丰	交易期满	07/11/2014	01/12/2018
161210	国投新兴	交易期满	07/01/2010	10/09/2018
161230	丰利 A 类	交易期满	02/25/2016	08/17/2018
161630	融通农业	交易期满	02/15/2017	01/05/2018
164812	政府债基	交易期满	03/29/2016	06/27/2018
164823	深成 LOF	交易期满	10/13/2017	05/04/2018
165705	诺德双翼	交易期满	03/20/2015	07/25/2018
165806	东吴 100	交易期满	04/27/2012	07/10/2018
200053	深基地 B	退市	07/28/1995	05/09/2018

3. 红股与派息
BONUS ISSUES / DIVIDENDS

代码 Code	股票名称 Stock	红股息 Bonus	现金息 Dividend	除息日期 Ex-Date	分红方案 Particulars
000078	海王生物	0	185 262 927.99	02/28/2018	10派0.7元(含税) Div ￥0.70 for 10
002793	东音股份	0	20 000 000.00	03/12/2018	10派1元(含税) Div ￥1.00 for 10
002245	澳洋顺昌	0	39 492 362.56	03/16/2018	10派0.4元(含税) Div ￥0.40 for 10
002382	蓝帆医疗	0	98 871 000.00	03/16/2018	10派2元(含税) Div ￥2.00 for 10
002837	英维克	0	12 155 060.76	03/16/2018	10派0.6元(含税) Div ￥0.60 for 10
300474	景嘉微	0	40 559 400.00	03/16/2018	10派1.5元(含税) Div ￥1.50 for 10
300476	胜宏科技	342 092 433	128 284 662.60	03/16/2018	10转增8股派3元(含税), Bonus 8 Div ￥3.00 for 10
300204	舒泰神	0	119 453 063.50	03/20/2018	10派2.5元(含税) Div ￥2.50 for 10
000550	江铃汽车	0	1 203 018 838.00	03/27/2018	10派23.17元(含税) Div ￥23.17 for 10
200550	江铃B	0	991 105 280.00	03/27/2018	10派23.17元(含税) Div HK$ 28.81 for 10
300414	中光防雷	0	13 672 988.08	03/29/2018	10派0.8元(含税) Div ￥0.80 for 10
002661	克明面业	0	66 711 304.60	03/30/2018	10派2元(含税) Div ￥2.00 for 10
300033	同花顺	0	483 840 000.00	03/30/2018	10派9元(含税) Div ￥9.00 for 10
000050	深天马A	0	143 368 613.57	04/03/2018	10派0.7元(含税) Div ￥0.70 for 10
300536	农尚环境	0	11 731 525.33	04/03/2018	10派0.7元(含税) Div ￥0.70 for 10
000683	远兴能源	0	79 343 459.84	04/04/2018	10派0.2元(含税) Div ￥0.20 for 10
002341	新纶科技	503 216 492	17 612 577.22	04/04/2018	10转增10股派0.35元(含税), Bonus 10 Div ￥0.35 for 10
300146	汤臣倍健	0	484 859 720.40	04/04/2018	10派3.3元(含税) Div ￥3.30 for 10
000790	泰合健康	129 306 412	34 481 709.92	04/10/2018	10送3股派0.8元(含税), Bonus 3 Div ￥0.80 for 10
002677	浙江美大	0	300 425 602.26	04/10/2018	10派4.65元(含税) Div ￥4.65 for 10
002845	同兴达	0	16 107 837.44	04/10/2018	10派0.8元(含税) Div ￥0.80 for 10
300041	回天新材	0	212 856 206.00	04/10/2018	10派5元(含税) Div ￥5.00 for 10
300286	安科瑞	72 298 500	14 459 700.00	04/10/2018	10转增5股派1元(含税), Bonus 5 Div ￥1.00 for 10
300618	寒锐钴业	72 000 000	120 000 000.00	04/10/2018	10转增6股派10元(含税), Bonus 6 Div ￥10.00 for 10
002597	金禾实业	0	338 541 711.60	04/11/2018	10派6元(含税) Div ￥6.00 for 10
002745	木林森	528 327 918	130 496 995.75	04/11/2018	10转增10股派2.47元(含税), Bonus 10 Div ￥2.47 for 10
002262	恩华药业	0	50 457 350.55	04/12/2018	10派0.5元(含税) Div ￥0.50 for 10
300545	联得装备	72 066 136	14 413 227.20	04/12/2018	10转增10股派2元(含税), Bonus 10 Div ￥2.00 for 10
300590	移为通信	0	32 000 000.00	04/12/2018	10派2元(含税) Div ￥2.00 for 10
300302	同有科技	0	8 421 159.60	04/13/2018	10派0.2元(含税) Div ￥0.20 for 10
002352	顺丰控股	0	970 985 880.70	04/16/2018	10派2.2元(含税) Div ￥2.20 for 10
300016	北陆药业	0	12 061 750.29	04/16/2018	10派0.37元(含税) Div ￥0.37 for 10
002812	恩捷股份	136 450 000	150 095 000.00	04/17/2018	10转增10股派11元(含税), Bonus 10 Div ￥11.00 for 10
300715	凯伦股份	57 600 000	14 400 000.00	04/17/2018	10转增8股派2元(含税), Bonus 8 Div ￥2.00 for 10
000910	大亚圣象	0	66 632 400.00	04/18/2018	10派1.2元(含税) Div ￥1.20 for 10
002014	永新股份	167 872 241	151 085 017.35	04/18/2018	10转增5股派4.5元(含税), Bonus 5 Div ￥4.50 for 10
002648	卫星石化	0	93 606 550.93	04/18/2018	10派0.88元(含税) Div ￥0.88 for 10
002737	葵花药业	292 000 000	292 000 000.00	04/18/2018	10转增10股派10元(含税), Bonus 10 Div ￥10.00 for 10
002796	世嘉科技	0	20 501 296.60	04/18/2018	10派2元(含税) Div ￥2.00 for 10
002877	智能自控	85 568 000	9 779 200.00	04/18/2018	10转增7股派0.8元(含税), Bonus 7 Div ￥0.80 for 10
300059	东方财富	857 755 943	85 775 594.36	04/18/2018	10转增2股派0.2元(含税), Bonus 2 Div ￥0.20 for 10
300102	乾照光电	0	21 492 099.33	04/18/2018	10派0.3元(含税) Div ￥0.30 for 10
000301	东方盛虹	0	121 823 644.50	04/19/2018	10派1元(含税) Div ￥1.00 for 10
002404	嘉欣丝绸	0	103 981 255.38	04/19/2018	10派1.8元(含税) Div ￥1.80 for 10
002419	天虹股份	400 100 000	360 090 000.00	04/19/2018	10转增5股派4.5元(含税), Bonus 5 Div ￥4.50 for 10
300193	佳士科技	0	25 365 353.90	04/19/2018	10派0.5元(含税) Div ￥0.50 for 10
300199	翰宇药业	0	186 938 508.00	04/19/2018	10派2元(含税) Div ￥2.00 for 10
300357	我武生物	129 280 000	64 640 000.00	04/19/2018	10转增8股派4元(含税), Bonus 8 Div ￥4.00 for 10
300365	恒华科技	197 328 423	39 465 684.60	04/19/2018	10转增10股派2元(含税), Bonus 10 Div ￥2.00 for 10
300393	中来股份	0	120 862 829.60	04/19/2018	10派5.010571元(含税) Div ￥5.01 for 10
300416	苏试试验	0	12 560 000.00	04/19/2018	10派1元(含税) Div ￥1.00 for 10
300563	神宇股份	0	8 000 000.00	04/19/2018	10派1元(含税) Div ￥1.00 for 10

3. 红股与派息
BONUS ISSUES / DIVIDENDS

代码 Code	股票名称 Stock	红股息 Bonus	现金息 Dividend	除息日期 Ex-Date	分红方案 Particulars
002117	东港股份	0	145 511 045.60	04/20/2018	10派4元(含税) Div ¥4.00 for 10
002728	特一药业	0	100 000 000.00	04/20/2018	10派5元(含税) Div ¥5.00 for 10
300428	四通新材	48 480 000	79 992 000.00	04/20/2018	10转增2股派3.3元(含税), Bonus 2 Div ¥3.30 for 10
300483	沃施股份	0	1 845 000.00	04/20/2018	10派0.3元(含税) Div ¥0.30 for 10
300584	海辰药业	40 000 000	20 000 000.00	04/20/2018	10转增5股派2.5元(含税), Bonus 5 Div ¥2.50 for 10
300511	雪榕生物	205 695 000	27 426 000.00	04/23/2018	10转增9股派1.2元(含税), Bonus 9 Div ¥1.20 for 10
300690	双一科技	41 604 000	69 340 000.00	04/23/2018	10转增6股派10元(含税), Bonus 6 Div ¥10.00 for 10
002717	岭南股份	567 094 800	76 339 668.68	04/24/2018	10转增12.999713股派1.749961元(含税), Bonus 13 Div ¥1.75 for 10
002859	洁美科技	0	40 912 000.00	04/24/2018	10派1.6元(含税) Div ¥1.60 for 10
300270	中威电子	0	5 450 060.00	04/24/2018	10派0.2元(含税) Div ¥0.20 for 10
300383	光环新网	0	28 926 885.12	04/24/2018	10派0.199999元(含税) Div ¥0.20 for 10
300394	天孚通信	0	59 472 000.00	04/24/2018	10派3.2元(含税) Div ¥3.20 for 10
000507	珠海港	0	28 423 473.08	04/25/2018	10派0.36元(含税) Div ¥0.36 for 10
000888	峨眉山A	0	52 691 310.20	04/25/2018	10派1元(含税) Div ¥1.00 for 10
000905	厦门港务	0	10 620 000.00	04/25/2018	10派0.2元(含税) Div ¥0.20 for 10
000971	高升控股	510 817 668	0.00	04/25/2018	10转增10股, Bonus 10 for 10
002229	鸿博股份	0	30 165 132.78	04/25/2018	10派0.6元(含税) Div ¥0.60 for 10
002244	滨江集团	0	258 249 842.87	04/25/2018	10派0.83元(含税) Div ¥0.83 for 10
002572	索菲亚	0	415 541 839.50	04/25/2018	10派4.5元(含税) Div ¥4.50 for 10
002706	良信电器	262 007 790	131 003 895.00	04/25/2018	10转增5股派2.5元(含税), Bonus 5 Div ¥2.50 for 10
002741	光华科技	0	37 422 879.80	04/25/2018	10派1元(含税) Div ¥1.00 for 10
300130	新国都	212 389 355	39 822 994.25	04/25/2018	10转增7.99934600股派1.49987700元(含税), Bonus 8 Div ¥1.50 for 10
300143	星普医科	258 996 706		04/25/2018	10转增9股, Bonus 9 for 10
300491	通合科技	0	2 913 120.00	04/25/2018	10派0.2元(含税) Div ¥0.20 for 10
000838	财信发展	0	39 616 638.12	04/26/2018	10派0.36元(含税) Div ¥0.36 for 10
002013	中航机电	1 202 877 778	60 143 888.93	04/26/2018	10转增5股派0.25元(含税), Bonus 5 Div ¥0.25 for 10
002469	三维工程	0	25 163 142.45	04/26/2018	10派0.5元(含税) Div ¥0.50 for 10
002644	佛慈制药	0	6 638 541.00	04/26/2018	10派0.13元(含税) Div ¥0.13 for 10
002782	可立克	0	85 200 000.00	04/26/2018	10派2元(含税) Div ¥2.00 for 10
002838	道恩股份	126 000 000	20 160 000.00	04/26/2018	10转增10股派1.6元(含税), Bonus 10 Div ¥1.60 for 10
002911	佛燃股份	0	166 800 000.00	04/26/2018	10派3元(含税) Div ¥3.00 for 10
300429	强力新材	0	25 718 599.40	04/26/2018	10派1元(含税) Div ¥1.00 for 10
000552	靖远煤电	0	228 697 105.00	04/27/2018	10派1元(含税) Div ¥1.00 for 10
000848	承德露露	0	489 281 364.00	04/27/2018	10派5元(含税) Div ¥5.00 for 10
000895	双汇发展	0	3 629 514 112.40	04/27/2018	10派11元(含税) Div ¥11.00 for 10
002226	江南化工	0	81 183 809.85	04/27/2018	10派0.65元(含税) Div ¥0.65 for 10
002233	塔牌集团	0	357 682 504.80	04/27/2018	10派3元(含税) Div ¥3.00 for 10
002256	兆新股份	0	141 180 890.40	04/27/2018	10派0.75元(含税) Div ¥0.75 for 10
002357	富临运业	0	31 348 903.60	04/27/2018	10派1元(含税) Div ¥1.00 for 10
002658	雪迪龙	0	43 551 383.04	04/27/2018	10派0.72元(含税) Div ¥0.72 for 10
002768	国恩股份	0	35 262 500.00	04/27/2018	10派1.3元(含税) Div ¥1.30 for 10
002820	桂发祥	76 800 000	38 400 000.00	04/27/2018	10转增6股派3元(含税), Bonus 6 Div ¥3.00 for 10
002860	星帅尔	37 989 340	22 793 604.00	04/27/2018	10转增5股派3元(含税), Bonus 5 Div ¥3.00 for 10
002863	今飞凯达	155 050 000	19 935 000.00	04/27/2018	10转增7股派0.9元(含税), Bonus 7 Div ¥0.90 for 10
300038	数知科技	753 317 436	62 776 453.05	04/27/2018	10转增18股派1.5元(含税), Bonus 18 Div ¥1.50 for 10
300256	星星科技	324 401 971	12 976 078.84	04/27/2018	10转增5股派0.2元(含税), Bonus 5 Div ¥0.20 for 10
300296	利亚德	847 625 525	186 477 615.61	04/27/2018	10转增5股派1.1元(含税), Bonus 5 Div ¥1.10 for 10
300507	苏奥传感	0	20 401 020.00	04/27/2018	10派1.7元(含税) Div ¥1.70 for 10
300677	英科医疗	98 234 307	14 735 146.05	04/27/2018	10转增10股派1.5元(含税), Bonus 10 Div ¥1.50 for 10
300740	御家汇	112 000 000	64 000 000.00	04/27/2018	10转增7股派4元(含税), Bonus 7 Div ¥4.00 for 10
000822	山东海化	0	44 754 596.30	05/02/2018	10派0.5元(含税) Div ¥0.50 for 10
002084	海鸥住工	0	50 639 262.80	05/02/2018	10派1元(含税) Div ¥1.00 for 10

3. 红股与派息(续)

BONUS ISSUES / DIVIDENDS (Continued)

代码 Code	股票名称 Stock	红股息 Bonus	现金息 Dividend	除息日期 Ex-Date	分红方案 Particulars
002624	完美世界	0	223 499 340.85	05/02/2018	10派1.7元(含税) Div ￥1.70 for 10
002667	鞍重股份	95 172 000	3 263 040.00	05/02/2018	10转增7股派0.24元(含税), Bonus 7 Div ￥0.24 for 10
002749	国光股份	52 500 000	150 000 000.00	05/02/2018	10转增7股派20元(含税), Bonus 7 Div ￥20.00 for 10
002818	富森美	0	264 000 000.00	05/02/2018	10派6元(含税) Div ￥6.00 for 10
002891	中宠股份	0	10 000 000.00	05/02/2018	10派1元(含税) Div ￥1.00 for 10
300103	达刚路机	105 867 000	0.00	05/02/2018	10转增5股, Bonus 5 for 10
300349	金卡智能	190 850 779	47 712 694.80	05/02/2018	10转增8股派2元(含税), Bonus 8 Div ￥2.00 for 10
300495	美尚生态	0	30 039 848.85	05/02/2018	10派0.5元(含税) Div ￥0.50 for 10
000661	长春高新	0	136 089 812.00	05/03/2018	10派8元(含税) Div ￥8.00 for 10
002016	世荣兆业	0	582 548 855.04	05/03/2018	10派7.2元(含税) Div ￥7.20 for 10
002019	亿帆医药	0	120 697 457.70	05/03/2018	10派1元(含税) Div ￥1.00 for 10
002061	浙江交科	0	130 523 638.80	05/03/2018	10派1元(含税) Div ￥1.00 for 10
002184	海得控制	0	24 277 804.90	05/03/2018	10派1元(含税) Div ￥1.00 for 10
300342	天银机电	0	64 797 040.80	05/03/2018	10派1.5元(含税) Div ￥1.50 for 10
000333	美的集团	0	7 900 827 088.80	05/04/2018	10派12元(含税) Div ￥12.00 for 10
000582	北部湾港	0	159 454 971.21	05/04/2018	10派1.15元(含税) Div ￥1.15 for 10
000851	高鸿股份	259 322 819	0.00	05/04/2018	10转增4股, Bonus 4 for 10
002038	双鹭药业	0	342 450 000.00	05/04/2018	10派5元(含税) Div ￥5.00 for 10
002056	横店东磁	0	164 360 000.00	05/04/2018	10派1元(含税) Div ￥1.00 for 10
002187	广百股份	0	102 726 770.40	05/04/2018	10派3元(含税) Div ￥3.00 for 10
002294	信立泰	0	836 812 800.00	05/04/2018	10派8元(含税) Div ￥8.00 for 10
002410	广联达	0	279 840 484.75	05/04/2018	10派2.5元(含税) Div ￥2.50 for 10
002534	杭锅股份	0	147 878 370.00	05/04/2018	10派2元(含税) Div ￥2.00 for 10
002601	龙蟒佰利	0	1 117 652 491.45	05/04/2018	10派5.5元(含税) Div ￥5.50 for 10
002680	*ST长生	0	389 476 151.20	05/04/2018	10派4元(含税) Div ￥4.00 for 10
002815	崇达技术	410 000 000	221 400 000.00	05/04/2018	10转增10股派5.4元(含税), Bonus 10 Div ￥5.40 for 10
002912	中新赛克	40 020 000	50 025 000.00	05/04/2018	10转增6股派7.5元(含税), Bonus 6 Div ￥7.50 for 10
300009	安科生物	284 992 560	106 872 210.15	05/04/2018	10转增4股派1.5元(含税), Bonus 4 Div ￥1.50 for 10
300150	世纪瑞尔	0	58 510 605.30	05/04/2018	10派1元(含税) Div ￥1.00 for 10
300172	中电环保	0	25 350 000.00	05/04/2018	10派0.5元(含税) Div ￥0.50 for 10
300233	金城医药	0	78 630 447.60	05/04/2018	10派2元(含税) Div ￥2.00 for 10
300398	飞凯材料	0	21 337 030.35	05/04/2018	10派0.5元(含税) Div ￥0.50 for 10
300401	花园生物	287 572 989	26 840 145.64	05/04/2018	10转增15股派1.4元(含税), Bonus 15 Div ￥1.40 for 10
300403	汉宇集团	268 000 000	53 600 000.00	05/04/2018	10转增8股派1.6元(含税), Bonus 8 Div ￥1.60 for 10
300436	广生堂	0	14 179 570.00	05/04/2018	10派1元(含税) Div ￥1.00 for 10
000719	中原传媒	0	184 176 674.82	05/07/2018	10派1.8元(含税) Div ￥1.80 for 10
002109	兴化股份	350 981 596	0.00	05/07/2018	10转增5股, Bonus 5 for 10
002303	美盈森	0	200 502 079.05	05/07/2018	10派1.3元(含税) Div ￥1.30 for 10
002385	大北农	0	339 439 509.20	05/07/2018	10派0.8元(含税) Div ￥0.80 for 10
002466	天齐锂业	0	228 410 570.20	05/07/2018	10派2元(含税) Div ￥2.00 for 10
300227	光韵达	74 159 076	8 899 089.12	05/07/2018	10转增5股派0.6元(含税), Bonus 5 Div ￥0.60 for 10
300375	鹏翎股份	164 043 808	61 516 418.12	05/07/2018	10转增8.133484股派3.050056元(含税), Bonus 8 Div ￥3.05 for 10
300406	九强生物	0	75 560 859.65	05/07/2018	10派1.505684元(含税) Div ￥1.51 for 10
002138	顺络电子	0	163 323 070.80	05/08/2018	10派2元(含税) Div ￥2.00 for 10
002493	荣盛石化	1 908 000 000	457 920 000.00	05/08/2018	10转增5股派1.2元(含税), Bonus 5 Div ￥1.20 for 10
002520	日发精机	0	55 408 896.90	05/08/2018	10派1元(含税) Div ￥1.00 for 10
002700	新疆浩源	0	12 672 806.40	05/08/2018	10派0.3元(含税) Div ￥0.30 for 10
002870	香山股份	0	22 224 480.00	05/08/2018	10派2元(含税) Div ￥2.00 for 10
300164	通源石油	0	8 985 243.18	05/08/2018	10派0.2元(含税) Div ￥0.20 for 10
300194	福安药业	0	118 971 238.20	05/08/2018	10派1元(含税) Div ￥1.00 for 10
300635	达安股份	0	5 291 520.00	05/08/2018	10派0.39元(含税) Div ￥0.39 for 10
000034	神州数码	0	24 854 676.49	05/09/2018	10派0.38元(含税) Div ￥0.38 for 10

3. 红股与派息(续)

BONUS ISSUES / DIVIDENDS (Continued)

代码 Code	股票名称 Stock	红股息 Bonus	现金息 Dividend	除息日期 Ex-Date	分红方案 Particulars
000049	德赛电池	0	51 310 934.50	05/09/2018	10派2.5元(含税) Div ￥2.50 for 10
000062	深圳华强	0	252 460 870.90	05/09/2018	10派3.5元(含税) Div ￥3.50 for 10
000559	万向钱潮	0	550 631 890.80	05/09/2018	10派2元(含税) Div ￥2.00 for 10
000812	陕西金叶	256 230 871	15 373 852.29	05/09/2018	10送1转增4股派0.3元(含税), Bonus 5 Div ￥0.30 for 10
001979	招商蛇口	0	4 900 537 487.64	05/09/2018	10派6.2元(含税) Div ￥6.20 for 10
002049	紫光国微	0	30 340 898.40	05/09/2018	10派0.5元(含税) Div ￥0.50 for 10
002079	苏州固锝	0	21 839 144.61	05/09/2018	10派0.3元(含税) Div ￥0.30 for 10
002099	海翔药业	0	162 161 025.30	05/09/2018	10派1元(含税) Div ￥1.00 for 10
002532	新界泵业	0	103 160 980.00	05/09/2018	10派2元(含税) Div ￥2.00 for 10
002725	跃岭股份	96 000 000	0.00	05/09/2018	10转增6股, Bonus 6 for 10
002758	华通医药	0	16 800 000.00	05/09/2018	10派0.8元(含税) Div ￥0.80 for 10
002925	盈趣科技	0	364 128 000.00	05/09/2018	10派8元(含税) Div ￥8.00 for 10
300046	台基股份	71 040 000	28 416 000.00	05/09/2018	10转增5股派2元(含税), Bonus 5 Div ￥2.00 for 10
300144	宋城演艺	0	174 312 936.00	05/09/2018	10派1.2元(含税) Div ￥1.20 for 10
300328	宜安科技	0	13 808 472.00	05/09/2018	10派0.3元(含税) Div ￥0.30 for 10
300479	神思电子	0	4 800 000.00	05/09/2018	10派0.3元(含税) Div ￥0.30 for 10
300509	新美星	72 000 000	48 000 000.00	05/09/2018	10转增9股派6元(含税), Bonus 9 Div ￥6.00 for 10
300639	凯普生物	91 017 000	45 508 500.00	05/09/2018	10转增10股派5元(含税), Bonus 10 Div ￥5.00 for 10
300719	安达维尔	84 000 000	84 000 000.00	05/09/2018	10转增5股派5元(含税), Bonus 5 Div ￥5.00 for 10
000902	新洋丰	0	260 905 858.00	05/10/2018	10派2元(含税) Div ￥2.00 for 10
002334	英威腾	0	113 182 906.50	05/10/2018	10派1.5元(含税) Div ￥1.50 for 10
002349	精华制药	0	42 029 483.10	05/10/2018	10派0.5元(含税) Div ￥0.50 for 10
002463	沪电股份	0	83 707 988.15	05/10/2018	10派0.5元(含税) Div ￥0.50 for 10
002465	海格通信	0	184 591 666.32	05/10/2018	10派0.8元(含税) Div ￥0.80 for 10
002492	恒基达鑫	0	20 250 000.00	05/10/2018	10派0.5元(含税) Div ￥0.50 for 10
002521	齐峰新材	0	98 937 163.80	05/10/2018	10派2元(含税) Div ￥2.00 for 10
002612	朗姿股份	0	60 000 000.00	05/10/2018	10派1.5元(含税) Div ￥1.50 for 10
002674	兴业科技	0	151 041 081.00	05/10/2018	10派5元(含税) Div ￥5.00 for 10
002695	煌上煌	0	34 996 998.96	05/10/2018	10派0.7元(含税) Div ￥0.70 for 10
002858	力盛赛车	63 160 000	12 632 000.00	05/10/2018	10转增10股派2元(含税), Bonus 10 Div ￥2.00 for 10
300044	赛为智能	346 011 008	21 625 688.05	05/10/2018	10转增8股派0.5元(含税), Bonus 8 Div ￥0.50 for 10
300242	佳云科技	0	19 726 322.50	05/10/2018	10派0.31元(含税) Div ￥0.31 for 10
300532	今天国际	123 223 680	46 208 880.00	05/10/2018	10转增8股派3元(含税), Bonus 8 Div ￥3.00 for 10
300552	万集科技	0	7 580 720.00	05/10/2018	10派0.7元(含税) Div ￥0.70 for 10
300700	岱勒新材	0	24 720 000.00	05/10/2018	10派3元(含税) Div ￥3.00 for 10
000541	佛山照明	97 934 036	322 202 981.07	05/11/2018	10转增1股派3.29元(含税), Bonus 1 Div ￥3.29 for 10
000631	顺发恒业	0	754 080 942.08	05/11/2018	10派3.1元(含税) Div ￥3.10 for 10
000759	中百集团	0	40 861 290.00	05/11/2018	10派0.6元(含税) Div ￥0.60 for 10
000789	万年青	0	214 677 528.80	05/11/2018	10派3.5元(含税) Div ￥3.50 for 10
002145	中核钛白	0	31 824 911.52	05/11/2018	10派0.2元(含税) Div ￥0.20 for 10
002236	大华股份	0	579 751 226.00	05/11/2018	10派2元(含税) Div ￥2.00 for 10
002353	杰瑞股份	0	114 942 479.04	05/11/2018	10派1.2元(含税) Div ￥1.20 for 10
002391	长青股份	0	107 845 854.00	05/11/2018	10派3元(含税) Div ￥3.00 for 10
002449	国星光电	142 725 500	152 240 534.08	05/11/2018	10转增3股派3.2元(含税), Bonus 3 Div ￥3.20 for 10
002523	天桥起重	404 754 514	50 594 314.30	05/11/2018	10转增4股派0.5元(含税), Bonus 4 Div ￥0.50 for 10
002626	金达威	0	246 592 770.80	05/11/2018	10派4元(含税) Div ￥4.00 for 10
002742	三圣股份	0	30 240 000.00	05/11/2018	10派0.7元(含税) Div ￥0.70 for 10
002865	钧达股份	0	21 600 000.00	05/11/2018	10派1.8元(含税) Div ￥1.80 for 10
002888	惠威科技	41 558 800	16 623 520.00	05/11/2018	10转增5股派2元(含税), Bonus 5 Div ￥2.00 for 10
200541	粤照明B	29 279 250	119 233 889.78	05/11/2018	10转增1股派3.29元(含税), Bonus 1 Div HK$ 4.07 for 10
300036	超图软件	0	39 559 288.30	05/11/2018	10派0.88元(含税) Div ￥0.88 for 10
300121	阳谷华泰	0	112 539 511.80	05/11/2018	10派3元(含税) Div ￥3.00 for 10

3. 红股与派息(续)

BONUS ISSUES / DIVIDENDS (Continued)

代码 Code	股票名称 Stock	红股息 Bonus	现金息 Dividend	除息日期 Ex-Date	分红方案 Particulars
300178	腾邦国际	0	28 975 889.77	05/11/2018	10派0.47元(含税) Div ￥0.47 for 10
300304	云意电气	0	26 168 736.54	05/11/2018	10派0.3元(含税) Div ￥0.30 for 10
300346	南大光电	112 604 800	19 303 680.00	05/11/2018	10转增7股派1.2元(含税), Bonus 7 Div ￥1.20 for 10
300381	溢多利	0	16 270 214.64	05/11/2018	10派0.4元(含税) Div ￥0.40 for 10
300446	乐凯新材	0	49 120 000.00	05/11/2018	10派4元(含税) Div ￥4.00 for 10
300547	川环科技	61 744 215	61 744 215.00	05/11/2018	10转增10股派10元(含税), Bonus 10 Div ￥10.00 for 10
300567	精测电子	81 824 000	40 912 000.00	05/11/2018	10送5转增5股派5元(含税), Bonus 10 Div ￥5.00 for 10
300575	中旗股份	0	23 472 000.00	05/11/2018	10派3.2元(含税) Div ￥3.20 for 10
002045	国光电器	0	33 352 320.00	05/14/2018	10派0.8元(含税) Div ￥0.80 for 10
002230	科大讯飞	694 160 164	138 832 032.80	05/14/2018	10转增5股派1元(含税), Bonus 5 Div ￥1.00 for 10
002285	世联行	0	163 518 247.76	05/14/2018	10派0.8元(含税) Div ￥0.80 for 10
002364	中恒电气	0	56 356 496.00	05/14/2018	10派1元(含税) Div ￥1.00 for 10
002461	珠江啤酒	1 106 664 240	110 666 424.00	05/14/2018	10转增10股派1元(含税), Bonus 10 Div ￥1.00 for 10
002474	榕基软件	0	6 222 000.00	05/14/2018	10派0.1元(含税) Div ￥0.10 for 10
300173	智慧松德	0	17 585 415.09	05/14/2018	10派0.3元(含税) Div ￥0.30 for 10
300480	光力科技	0	9 613 640.89	05/14/2018	10派0.500105元(含税) Div ￥0.50 for 10
300548	博创科技	0	16 534 000.00	05/14/2018	10派2元(含税) Div ￥2.00 for 10
300577	开润股份	96 610 176	39 851 697.60	05/14/2018	10转增8股派3.3元(含税), Bonus 8 Div ￥3.30 for 10
300682	朗新科技	0	21 254 775.30	05/14/2018	10派0.51元(含税) Div ￥0.51 for 10
000799	酒鬼酒	0	48 739 347.00	05/15/2018	10派1.5元(含税) Div ￥1.50 for 10
002080	中材科技	484 074 111	242 037 055.50	05/15/2018	10转增6股派3元(含税), Bonus 6 Div ￥3.00 for 10
002148	北纬科技	0	45 388 090.16	05/15/2018	10派0.8元(含税) Div ￥0.80 for 10
002360	同德化工	0	58 726 890.00	05/15/2018	10派1.5元(含税) Div ￥1.50 for 10
002365	永安药业	98 227 500	19 645 500.00	05/15/2018	10转增5股派1元(含税), Bonus 5 Div ￥1.00 for 10
002508	老板电器	0	711 774 618.75	05/15/2018	10派7.5元(含税) Div ￥7.50 for 10
002561	徐家汇	0	149 674 680.00	05/15/2018	10派3.6元(含税) Div ￥3.60 for 10
002772	众兴菌业	0	37 333 053.30	05/15/2018	10派1.000038元(含税) Div ￥1.00 for 10
300066	三川智慧	0	20 800 665.24	05/15/2018	10派0.2元(含税) Div ￥0.20 for 10
300068	南都电源	0	174 978 833.40	05/15/2018	10派2元(含税) Div ￥2.00 for 10
300202	聚龙股份	0	54 950 400.00	05/15/2018	10派1元(含税) Div ￥1.00 for 10
300241	瑞丰光电	276 499 610	13 824 962.60	05/15/2018	10转增10.015213股派0.500760元(含税), Bonus 10 Div ￥0.50 for 10
300420	五洋停车	204 465 854	30 669 878.10	05/15/2018	10转增4股派0.6元(含税), Bonus 4 Div ￥0.60 for 10
300616	尚品宅配	88 312 000	110 390 000.00	05/15/2018	10转增8股派10元(含税), Bonus 8 Div ￥10.00 for 10
300629	新劲刚	33 333 350	6 666 670.00	05/15/2018	10转增5股派1元(含税), Bonus 5 Div ￥1.00 for 10
300653	正海生物	0	40 000 000.00	05/15/2018	10派5元(含税) Div ￥5.00 for 10
300681	英搏尔	0	45 360 000.00	05/15/2018	10派6元(含税) Div ￥6.00 for 10
000060	中金岭南	1 189 895 109	594 947 554.50	05/16/2018	10转增5股派2.5元(含税), Bonus 5 Div ￥2.50 for 10
000600	建投能源	0	143 330 110.08	05/16/2018	10派0.8元(含税) Div ￥0.80 for 10
002103	广博股份	0	16 476 388.32	05/16/2018	10派0.3元(含税) Div ￥0.30 for 10
002335	科华恒盛	0	279 719 290.00	05/16/2018	10派10元(含税) Div ￥10.00 for 10
002503	搜于特	0	624 838 379.20	05/16/2018	10派2元(含税) Div ￥2.00 for 10
002690	美亚光电	0	338 000 000.00	05/16/2018	10派5元(含税) Div ￥5.00 for 10
002740	爱迪尔	0	6 611 738.08	05/16/2018	10派0.2元(含税) Div ￥0.20 for 10
300114	中航电测	0	29 538 024.95	05/16/2018	10派0.5元(含税) Div ￥0.50 for 10
300284	苏交科	231 287 138	92 514 855.36	05/16/2018	10转增4股派1.6元(含税), Bonus 4 Div ￥1.60 for 10
300505	川金诺	0	12 136 800.00	05/16/2018	10派1.3元(含税) Div ￥1.30 for 10
300523	辰安科技	0	18 720 000.00	05/16/2018	10派1.3元(含税) Div ￥1.30 for 10
300534	陇神戎发	0	3 640 140.00	05/16/2018	10派0.12元(含税) Div ￥0.12 for 10
300546	雄帝科技	0	20 280 750.00	05/16/2018	10派1.5元(含税) Div ￥1.50 for 10
300650	太龙照明	44 203 600	15 787 000.00	05/16/2018	10转增7股派2.5元(含税), Bonus 7 Div ￥2.50 for 10
300658	延江股份	50 000 000	30 000 000.00	05/16/2018	10转增5股派3元(含税), Bonus 5 Div ￥3.00 for 10
300705	九典制药	117 340 000	14 080 800.00	05/16/2018	10转增10股派1.2元(含税), Bonus 10 Div ￥1.20 for 10

3. 红股与派息(续)

BONUS ISSUES / DIVIDENDS (Continued)

代码 Code	股票名称 Stock	红股息 Bonus	现金息 Dividend	除息日期 Ex-Date	分红方案 Particulars
000540	中天金融	2 348 832 393	234 883 239.30	05/17/2018	10 转增 5 股派 0.5 元(含税), Bonus 5 Div ¥ 0.50 for 10
000818	航锦科技	0	55 347 400.00	05/17/2018	10 派 0.8 元(含税) Div ¥ 0.80 for 10
002062	宏润建设	0	55 125 000.00	05/17/2018	10 派 0.5 元(含税) Div ¥ 0.50 for 10
002113	天润数娱	631 108 853	0.00	05/17/2018	10 转增 7 股, Bonus 7 for 10
002381	双箭股份	0	42 850 000.00	05/17/2018	10 派 1 元(含税) Div ¥ 1.00 for 10
002511	中顺洁柔	530 225 178	75 746 454.00	05/17/2018	10 转增 7 股派 1 元(含税), Bonus 7 Div ¥ 1.00 for 10
002688	金河生物	0	19 058 689.65	05/17/2018	10 派 0.3 元(含税) Div ¥ 0.30 for 10
300092	科新机电	0	2 850 170.42	05/17/2018	10 派 0.12 元(含税) Div ¥ 0.12 for 10
300224	正海磁材	0	100 213 963.32	05/17/2018	10 派 1.2 元(含税) Div ¥ 1.20 for 10
300229	拓 尔 思	0	23 560 427.30	05/17/2018	10 派 0.5 元(含税) Div ¥ 0.50 for 10
300237	美晨生态	645 810 004	64 581 000.48	05/17/2018	10 转增 8 股派 0.8 元(含税), Bonus 8 Div ¥ 0.80 for 10
300239	东宝生物	0	13 826 223.24	05/17/2018	10 派 0.3 元(含税) Div ¥ 0.30 for 10
300441	鲍斯股份	294 370 298	36 796 287.30	05/17/2018	10 转增 8 股派 1 元(含税), Bonus 8 Div ¥ 1.00 for 10
300559	佳发教育	66 090 600	14 686 800.00	05/17/2018	10 转增 9 股派 2 元(含税), Bonus 9 Div ¥ 2.00 for 10
300579	数字认证	40 000 000	24 000 000.00	05/17/2018	10 转增 5 股派 3 元(含税), Bonus 5 Div ¥ 3.00 for 10
300589	江龙船艇	90 136 800	3 380 130.00	05/17/2018	10 送 1 转增 7 股派 0.3 元(含税), Bonus 8 Div ¥ 0.30 for 10
300717	华信新材	38 400 000	12 800 000.00	05/17/2018	10 转增 6 股派 2 元(含税), Bonus 6 Div ¥ 2.00 for 10
000928	中钢国际	0	150 799 553.04	05/18/2018	10 派 1.2 元(含税) Div ¥ 1.20 for 10
000935	四川双马	0	133 602 058.28	05/18/2018	10 派 1.75 元(含税) Div ¥ 1.75 for 10
000951	中国重汽	0	456 334 944.00	05/18/2018	10 派 6.8 元(含税) Div ¥ 6.80 for 10
000977	浪潮信息	0	51 570 086.84	05/18/2018	10 派 0.4 元(含税) Div ¥ 0.40 for 10
002092	中泰化学	0	321 967 439.70	05/18/2018	10 派 1.5 元(含税) Div ¥ 1.50 for 10
002108	沧州明珠	327 213 276	218 142 184.60	05/18/2018	10 转增 3 股派 2 元(含税), Bonus 3 Div ¥ 2.00 for 10
002367	康力电梯	0	119 647 903.05	05/18/2018	10 派 1.5 元(含税) Div ¥ 1.50 for 10
002409	雅克科技	0	3 782 103.66	05/18/2018	10 派 0.11 元(含税) Div ¥ 0.11 for 10
002439	启明星辰	0	44 834 629.35	05/18/2018	10 派 0.5 元(含税) Div ¥ 0.50 for 10
002630	华西能源	442 800 000	22 140 000.00	05/18/2018	10 转增 6 股派 0.3 元(含税), Bonus 6 Div ¥ 0.30 for 10
002771	真 视 通	0	24 240 030.00	05/18/2018	10 派 1.5 元(含税) Div ¥ 1.50 for 10
002798	帝欧家居	93 355 603	26 673 029.60	05/18/2018	10 转增 7 股派 2 元(含税), Bonus 7 Div ¥ 2.00 for 10
002839	张家港行	0	180 752 666.50	05/18/2018	10 派 1 元(含税) Div ¥ 1.00 for 10
002882	金 龙 羽	0	42 500 000.00	05/18/2018	10 派 1 元(含税) Div ¥ 1.00 for 10
300019	硅宝科技	0	33 090 195.10	05/18/2018	10 派 1 元(含税) Div ¥ 1.00 for 10
300026	红日药业	0	60 221 095.86	05/18/2018	10 派 0.2 元(含税) Div ¥ 0.20 for 10
300196	长海股份	0	43 007 862.39	05/18/2018	10 派 1.013151 元(含税) Div ¥ 1.01 for 10
300207	欣 旺 达	0	309 734 900.00	05/18/2018	10 派 2 元(含税) Div ¥ 2.00 for 10
300222	科大智能	0	51 087 431.92	05/18/2018	10 派 0.7 元(含税) Div ¥ 0.70 for 10
300363	博腾股份	0	11 035 891.70	05/18/2018	10 派 0.26 元(含税) Div ¥ 0.26 for 10
300371	汇中股份	0	18 000 000.00	05/18/2018	10 派 1.5 元(含税) Div ¥ 1.50 for 10
300627	华测导航	123 272 500	33 283 575.00	05/18/2018	10 转增 10 股派 2.7 元(含税), Bonus 10 Div ¥ 2.70 for 10
300633	开立医疗	0	20 000 500.00	05/18/2018	10 派 0.5 元(含税) Div ¥ 0.50 for 10
300725	药石科技	36 666 667	14 666 666.80	05/18/2018	10 转增 5 股派 2 元(含税), Bonus 5 Div ¥ 2.00 for 10
000038	深 大 通	0	209 110 967.60	05/21/2018	10 派 4 元(含税) Div ¥ 4.00 for 10
000926	福星股份	0	194 304 494.80	05/21/2018	10 派 2 元(含税) Div ¥ 2.00 for 10
000965	天保基建	100 893 717	10 089 371.78	05/21/2018	10 转增 1 股派 0.1 元(含税), Bonus 1 Div ¥ 0.10 for 10
002002	鸿达兴业	0	284 300 470.63	05/21/2018	10 派 1.1 元(含税) Div ¥ 1.10 for 10
002008	大族激光	0	213 413 049.00	05/21/2018	10 派 2 元(含税) Div ¥ 2.00 for 10
002041	登海种业	0	45 760 000.00	05/21/2018	10 派 0.52 元(含税) Div ¥ 0.52 for 10
002126	银轮股份	0	32 043 266.56	05/21/2018	10 派 0.4 元(含税) Div ¥ 0.40 for 10
002361	神剑股份	0	43 129 779.80	05/21/2018	10 派 0.5 元(含税) Div ¥ 0.50 for 10
002533	金杯电工	0	55 312 128.00	05/21/2018	10 派 1 元(含税) Div ¥ 1.00 for 10
002631	德尔未来	0	13 009 600.00	05/21/2018	10 派 0.2 元(含税) Div ¥ 0.20 for 10
002763	汇洁股份	0	116 640 000.00	05/21/2018	10 派 3 元(含税) Div ¥ 3.00 for 10

3. 红股与派息(续)

BONUS ISSUES / DIVIDENDS (Continued)

代码 Code	股票名称 Stock	红股息 Bonus	现金息 Dividend	除息日期 Ex-Date	分红方案 Particulars
002831	裕同科技	0	240 006 000.00	05/21/2018	10派6元(含税) Div ￥6.00 for 10
002841	视源股份	244 072 500	244 072 500.00	05/21/2018	10转增6股派6元(含税), Bonus 6 Div ￥6.00 for 10
300095	华伍股份	0	11 361 325.62	05/21/2018	10派0.3元(含税) Div ￥0.30 for 10
300277	海联讯	0	5 025 000.00	05/21/2018	10派0.15元(含税) Div ￥0.15 for 10
300643	万通智控	0	22 000 000.00	05/21/2018	10派1.1元(含税) Div ￥1.10 for 10
300731	科创新源	0	30 526 086.85	05/21/2018	10派3.5元(含税) Div ￥3.50 for 10
000536	华映科技	0	276 603 280.30	05/22/2018	10派1元(含税) Div ￥1.00 for 10
000731	四川美丰	0	47 318 748.16	05/22/2018	10派0.8元(含税) Div ￥0.80 for 10
002009	天奇股份	0	18 527 471.70	05/22/2018	10派0.5元(含税) Div ￥0.50 for 10
002055	得润电子	0	23 357 204.80	05/22/2018	10派0.5元(含税) Div ￥0.50 for 10
002085	万丰奥威	0	656 063 903.40	05/22/2018	10派3元(含税) Div ￥3.00 for 10
002110	三钢闽光	0	2 060 422 443.00	05/22/2018	10派15元(含税) Div ￥15.00 for 10
002189	利达光电	0	4 981 000.00	05/22/2018	10派0.25元(含税) Div ￥0.25 for 10
002241	歌尔股份	0	324 510 394.80	05/22/2018	10派1元(含税) Div ￥1.00 for 10
002253	川大智胜	0	27 075 131.40	05/22/2018	10派1.2元(含税) Div ￥1.20 for 10
002307	北新路桥	336 827 413	0.00	05/22/2018	10转增6股, Bonus 6 for 10
002415	海康威视	0	4 613 635 236.50	05/22/2018	10派5元(含税) Div ￥5.00 for 10
002418	康盛股份	0	34 092 000.00	05/22/2018	10派0.3元(含税) Div ￥0.30 for 10
002434	万里扬	0	202 802 400.00	05/22/2018	10派1.50224元(含税) Div ￥1.50 for 10
002457	青龙管业	0	33 499 200.00	05/22/2018	10派1元(含税) Div ￥1.00 for 10
002536	西泵股份	0	100 142 362.80	05/22/2018	10派3元(含税) Div ￥3.00 for 10
002634	棒杰股份	0	23 050 128.75	05/22/2018	10派0.5元(含税) Div ￥0.50 for 10
002807	江阴银行	0	176 735 434.70	05/22/2018	10派1元(含税) Div ￥1.00 for 10
002833	弘亚数控	0	32 472 480.00	05/22/2018	10派2.4元(含税) Div ￥2.40 for 10
002851	麦格米特	90 333 073	27 099 922.05	05/22/2018	10转增5股派1.5元(含税), Bonus 5 Div ￥1.50 for 10
002864	盘龙药业	0	8 667 000.00	05/22/2018	10派1元(含税) Div ￥1.00 for 10
002880	卫光生物	0	54 000 000.00	05/22/2018	10派5元(含税) Div ￥5.00 for 10
300057	万顺股份	0	21 983 239.05	05/22/2018	10派0.5元(含税) Div ￥0.50 for 10
300110	华仁药业	0	19 722 031.63	05/22/2018	10派0.166823元(含税) Div ￥0.17 for 10
300125	易世达	59 000 000	0.00	05/22/2018	10转增5股, Bonus 5 for 10
300162	雷曼股份	0	34 951 003.00	05/22/2018	10派1元(含税) Div ￥1.00 for 10
300248	新开普	162 237 734	19 468 506.46	05/22/2018	10转增5.088139股派0.610576元(含税), Bonus 5 Div ￥0.61 for 10
300285	国瓷材料	0	29 915 057.10	05/22/2018	10派0.5元(含税) Div ￥0.50 for 10
300314	戴维医疗	0	14 400 000.00	05/22/2018	10派0.5元(含税) Div ￥0.50 for 10
300374	恒通科技	0	24 591 233.70	05/22/2018	10派1元(含税) Div ￥1.00 for 10
300412	迦南科技	0	28 621 010.00	05/22/2018	10派1.1元(含税) Div ￥1.10 for 10
300432	富临精工	0	101 998 035.00	05/22/2018	10派2元(含税) Div ￥2.00 for 10
300521	爱司凯	0	7 200 000.00	05/22/2018	10派0.5元(含税) Div ￥0.50 for 10
300556	丝路视觉	0	5 742 600.00	05/22/2018	10派0.5元(含税) Div ￥0.50 for 10
300558	贝达药业	0	60 150 000.00	05/22/2018	10派1.5元(含税) Div ￥1.50 for 10
300617	安靠智电	33 335 000	33 335 000.00	05/22/2018	10转增5股派5元(含税), Bonus 5 Div ￥5.00 for 10
300630	普利制药	61 058 810	19 538 819.20	05/22/2018	10转增5股派1.6元(含税), Bonus 5 Div ￥1.60 for 10
300669	沪宁股份	0	15 156 000.00	05/22/2018	10派1.8元(含税) Div ￥1.80 for 10
300729	乐歌股份	0	17 200 000.00	05/22/2018	10派2元(含税) Div ￥2.00 for 10
300736	百邦科技	27 154 350	36 929 916.00	05/22/2018	10转增5股派6.8元(含税), Bonus 5 Div ￥6.80 for 10
300737	科顺股份	0	30 533 330.00	05/22/2018	10派0.5元(含税) Div ￥0.50 for 10
000563	陕国投A	0	61 809 834.64	05/23/2018	10派0.2元(含税) Div ￥0.20 for 10
000739	普洛药业	0	76 604 026.98	05/23/2018	10派0.65元(含税) Div ￥0.65 for 10
000802	北京文化	0	29 649 160.46	05/23/2018	10派0.41元(含税) Div ￥0.41 for 10
002028	思源电气	0	76 020 928.20	05/23/2018	10派1元(含税) Div ￥1.00 for 10
002135	东南网架	0	12 412 826.40	05/23/2018	10派0.12元(含税) Div ￥0.12 for 10
002222	福晶科技	0	42 750 000.00	05/23/2018	10派1元(含税) Div ￥1.00 for 10

3. 红股与派息(续)

BONUS ISSUES / DIVIDENDS (Continued)

代码 Code	股票名称 Stock	红股息 Bonus	现金息 Dividend	除息日期 Ex-Date	分红方案 Particulars
002224	三 力 士	0	32 903 284.90	05/23/2018	10派0.5元(含税) Div ¥0.50 for 10
002273	水晶光电	199 229 437	66 409 812.40	05/23/2018	10转增3股派1元(含税), Bonus 3 Div ¥1.00 for 10
002315	焦点科技	0	117 500 000.00	05/23/2018	10派5元(含税) Div ¥5.00 for 10
002376	新 北 洋	0	133 142 480.40	05/23/2018	10派2元(含税) Div ¥2.00 for 10
002489	浙江永强	0	21 757 365.03	05/23/2018	10派0.1元(含税) Div ¥0.10 for 10
002687	乔 治 白	0	53 227 800.00	05/23/2018	10派1.5元(含税) Div ¥1.50 for 10
002750	龙津药业	0	12 015 000.00	05/23/2018	10派0.3元(含税) Div ¥0.30 for 10
002867	周 大 生	0	291 227 700.00	05/23/2018	10派6元(含税) Div ¥6.00 for 10
300039	上海凯宝	0	107 149 380.00	05/23/2018	10派1元(含税) Div ¥1.00 for 10
300107	建新股份	0	82 009 278.30	05/23/2018	10派1.5元(含税) Div ¥1.50 for 10
300119	瑞普生物	0	60 674 019.45	05/23/2018	10派1.5元(含税) Div ¥1.50 for 10
300188	美亚柏科	298 082 391	99 360 797.20	05/23/2018	10转增6股派2元(含税), Bonus 6 Div ¥2.00 for 10
300213	佳讯飞鸿	0	29 746 319.30	05/23/2018	10派0.5元(含税) Div ¥0.50 for 10
300259	新天科技	641 267 977	53 438 998.10	05/23/2018	10转增12股派1元(含税), Bonus 12 Div ¥1.00 for 10
300316	晶盛机电	295 477 824	98 492 608.00	05/23/2018	10转增3股派1元(含税), Bonus 3 Div ¥1.00 for 10
300396	迪瑞医疗	122 680 000	38 337 500.00	05/23/2018	10转增8股派2.5元(含税), Bonus 8 Div ¥2.50 for 10
300421	力星股份	0	36 059 765.49	05/23/2018	10派2.7元(含税) Div ¥2.70 for 10
300459	金科文化	0	39 424 659.90	05/23/2018	10派0.2元(含税) Div ¥0.20 for 10
300462	华铭智能	0	13 776 000.00	05/23/2018	10派1元(含税) Div ¥1.00 for 10
300624	万兴科技	0	16 000 000.00	05/23/2018	10派2元(含税) Div ¥2.00 for 10
300648	星云股份	67 700 000	6 770 000.00	05/23/2018	10转增10股派1元(含税), Bonus 10 Div ¥1.00 for 10
300683	海特生物	0	31 006 512.00	05/23/2018	10派3元(含税) Div ¥3.00 for 10
300707	威唐工业	78 600 000	8 646 000.00	05/23/2018	10转增10股派1.1元(含税), Bonus 10 Div ¥1.10 for 10
300739	明阳电路	61 600 000	36 960 000.00	05/23/2018	10转增5股派3元(含税), Bonus 5 Div ¥3.00 for 10
000040	东旭蓝天	0	54 824 104.15	05/24/2018	10派0.41元(含税) Div ¥0.41 for 10
000070	特发信息	0	22 571 810.86	05/24/2018	10派0.36元(含税) Div ¥0.36 for 10
000703	恒逸石化	659 369 744	329 684 872.40	05/24/2018	10转增4股派2元(含税), Bonus 4 Div ¥2.00 for 10
000807	云铝股份	0	182 478 715.79	05/24/2018	10派0.70元(含税) Div ¥0.70 for 10
000877	天山股份	0	83 897 836.72	05/24/2018	10派0.8元(含税) Div ¥0.80 for 10
002032	苏 泊 尔	0	591 327 079.20	05/24/2018	10派7.2元(含税) Div ¥7.20 for 10
002121	科陆电子	0	49 291 300.10	05/24/2018	10派0.35元(含税) Div ¥0.35 for 10
002139	拓邦股份	339 930 239	67 986 047.80	05/24/2018	10转增5股派1元(含税), Bonus 5 Div ¥1.00 for 10
002275	桂林三金	0	236 080 000.00	05/24/2018	10派4元(含税) Div ¥4.00 for 10
002317	众生药业	0	146 602 993.68	05/24/2018	10派1.8元(含税) Div ¥1.80 for 10
002407	多 氟 多	0	129 286 077.40	05/24/2018	10派2元(含税) Div ¥2.00 for 10
002452	长高集团	0	15 882 000.00	05/24/2018	10派0.3元(含税) Div ¥0.30 for 10
002669	康达新材	0	8 921 783.66	05/24/2018	10派0.37元(含税) Div ¥0.37 for 10
002675	东诚药业	0	18 997 281.95	05/24/2018	10派0.27元(含税) Div ¥0.27 for 10
002729	好 利 来	0	6 668 000.00	05/24/2018	10派1元(含税) Div ¥1.00 for 10
002746	仙坛股份	127 288 140	72 736 080.40	05/24/2018	10转增7股派4元(含税), Bonus 7 Div ¥4.00 for 10
002842	翔鹭钨业	70 000 000	20 000 000.00	05/24/2018	10转增7股派2元(含税), Bonus 7 Div ¥2.00 for 10
300015	爱尔眼科	794 590 319	476 754 255.22	05/24/2018	10转增4.999451股派2.999671元(含税), Bonus 5 Div ¥3.00 for 10
300027	华谊兄弟	0	83 235 177.57	05/24/2018	10派0.3元(含税) Div ¥0.30 for 10
300133	华策影视	0	65 479 056.18	05/24/2018	10派0.37元(含税) Div ¥0.37 for 10
300179	四 方 达	0	49 638 735.00	05/24/2018	10派1元(含税) Div ¥1.00 for 10
300197	铁汉生态	759 826 807	75 982 680.75	05/24/2018	10转增5股派0.5元(含税), Bonus 5 Div ¥0.50 for 10
300263	隆华科技	0	8 820 793.04	05/24/2018	10派0.1元(含税) Div ¥0.10 for 10
300378	鼎捷软件	0	26 470 994.30	05/24/2018	10派1元(含税) Div ¥1.00 for 10
300389	艾 比 森	0	25 571 466.88	05/24/2018	10派0.8元(含税) Div ¥0.80 for 10
300407	凯发电气	0	13 819 000.00	05/24/2018	10派0.5元(含税) Div ¥0.50 for 10
300413	芒果超媒	0	20 050 000.00	05/24/2018	10派0.5元(含税) Div ¥0.50 for 10
300422	博 世 科	0	14 944 241.93	05/24/2018	10派0.42元(含税) Div ¥0.42 for 10

3. 红股与派息(续)

BONUS ISSUES / DIVIDENDS (Continued)

代码 Code	股票名称 Stock	红股息 Bonus	现金息 Dividend	除息日期 Ex-Date	分红方案 Particulars
300450	先导智能	440 137 064	101 231 519.07	05/24/2018	10 转增 9.968631 股派 2.292785 元(含税), Bonus 10 Div ￥2.29 for 10
300530	达志科技	0	43 330 000.00	05/24/2018	10 派 6.19 元(含税) Div ￥6.19 for 10
300531	优博讯	0	5 600 000.00	05/24/2018	10 派 0.2 元(含税) Div ￥0.20 for 10
300582	英飞特	0	4 254 644.27	05/24/2018	10 派 0.21 元(含税) Div ￥0.21 for 10
300586	美联新材	144 000 000	48 000 000.00	05/24/2018	10 转增 15 股派 5 元(含税), Bonus 15 Div ￥5.00 for 10
300660	江苏雷利	81 536 320	81 536 320.00	05/24/2018	10 转增 8 股派 8 元(含税), Bonus 8 Div ￥8.00 for 10
000665	湖北广电	0	50 897 395.84	05/25/2018	10 派 0.8 元(含税) Div ￥0.80 for 10
000860	顺鑫农业	0	85 588 498.80	05/25/2018	10 派 1.5 元(含税) Div ￥1.50 for 10
000980	众泰汽车	0	30 565 984.19	05/25/2018	10 派 0.15 元(含税) Div ￥0.15 for 10
002017	东信和平	0	10 389 760.08	05/25/2018	10 派 0.3 元(含税) Div ￥0.30 for 10
002022	科华生物	0	33 316 997.55	05/25/2018	10 派 0.65 元(含税) Div ￥0.65 for 10
002053	云南能投	0	55 832 933.60	05/25/2018	10 派 1 元(含税) Div ￥1.00 for 10
002127	南极电商	818 290 134	101 467 976.68	05/25/2018	10 转增 5 股派 0.62 元(含税), Bonus 5 Div ￥0.62 for 10
002176	江特电机	0	29 383 642.24	05/25/2018	10 派 0.2 元(含税) Div ￥0.20 for 10
002327	富安娜	0	217 789 401.00	05/25/2018	10 派 2.5 元(含税) Div ￥2.50 for 10
002484	江海股份	0	65 212 435.28	05/25/2018	10 派 0.8 元(含税) Div ￥0.80 for 10
002516	旷达科技	0	150 239 285.20	05/25/2018	10 派 1 元(含税) Div ￥1.00 for 10
002538	司尔特	0	107 718 042.45	05/25/2018	10 派 1.5 元(含税) Div ￥1.50 for 10
002560	通达股份	0	8 582 827.02	05/25/2018	10 派 0.2 元(含税) Div ￥0.20 for 10
002563	森马服饰	0	672 363 460.00	05/25/2018	10 派 2.5 元(含税) Div ￥2.50 for 10
002617	露笑科技	367 412 383	14 696 495.34	05/25/2018	10 转增 5 股派 0.2 元(含税), Bonus 5 Div ￥0.20 for 10
002733	雄韬股份	0	17 505 660.35	05/25/2018	10 派 0.5 元(含税) Div ￥0.50 for 10
002788	鹭燕医药	64 084 400	25 633 760.00	05/25/2018	10 送 5 股派 2 元(含税), Bonus 5 Div ￥2.00 for 10
002790	瑞尔特	96 000 000	80 000 000.00	05/25/2018	10 转增 6 股派 5 元(含税), Bonus 6 Div ￥5.00 for 10
002801	微光股份	0	59 172 500.00	05/25/2018	10 派 5 元(含税) Div ￥5.00 for 10
002821	凯莱英	0	80 535 947.10	05/25/2018	10 派 3.5 元(含税) Div ￥3.50 for 10
002828	贝肯能源	83 839 000	13 174 700.00	05/25/2018	10 转增 7 股派 1.1 元(含税), Bonus 7 Div ￥1.10 for 10
002850	科达利	70 000 000	42 000 000.00	05/25/2018	10 转增 5 股派 3 元(含税), Bonus 5 Div ￥3.00 for 10
002871	伟隆股份	47 600 000	20 400 000.00	05/25/2018	10 转增 7 股派 3 元(含税), Bonus 7 Div ￥3.00 for 10
002895	川恒股份	0	61 062 450.00	05/25/2018	10 派 1.5 元(含税) Div ￥1.50 for 10
002920	德赛西威	0	165 000 000.00	05/25/2018	10 派 3 元(含税) Div ￥3.00 for 10
300008	天海防务	0	17 280 291.33	05/25/2018	10 派 0.18 元(含税) Div ￥0.18 for 10
300037	新宙邦	0	75 886 073.60	05/25/2018	10 派 2 元(含税) Div ￥2.00 for 10
300098	高新兴	587 464 259	46 997 140.73	05/25/2018	10 转增 4.973850 股派 0.397908 元(含税), Bonus 5 Div ￥0.40 for 10
300099	精准信息	0	66 927 925.50	05/25/2018	10 派 1 元(含税) Div ￥1.00 for 10
300184	力源信息	0	32 909 850.89	05/25/2018	10 派 0.499167 元(含税) Div ￥0.50 for 10
300214	日科化学	0	63 871 892.10	05/25/2018	10 派 1.5 元(含税) Div ￥1.50 for 10
300250	初灵信息	0	46 453 841.20	05/25/2018	10 派 2 元(含税) Div ￥2.00 for 10
300251	光线传媒	0	586 721 686.40	05/25/2018	10 派 2 元(含税) Div ￥2.00 for 10
300290	荣科科技	0	3 857 153.43	05/25/2018	10 派 0.113924 元(含税) Div ￥0.11 for 10
300324	旋极信息	589 089 634	82 472 441.61	05/25/2018	10 转增 5.052928 股派 0.707409 元(含税), Bonus 5 Div ￥0.71 for 10
300333	兆日科技	0	40 320 000.00	05/25/2018	10 派 1.2 元(含税) Div ￥1.20 for 10
300360	炬华科技	0	32 769 532.00	05/25/2018	10 派 0.8 元(含税) Div ￥0.80 for 10
300386	飞天诚信	0	20 902 200.00	05/25/2018	10 派 0.5 元(含税) Div ￥0.50 for 10
300410	正业科技	0	20 104 992.95	05/25/2018	10 派 1.02 元(含税) Div ￥1.02 for 10
300445	康斯特	0	13 249 152.00	05/25/2018	10 派 0.8 元(含税) Div ￥0.80 for 10
300516	久之洋	0	13 320 000.00	05/25/2018	10 派 1.11 元(含税) Div ￥1.11 for 10
300525	博思软件	57 625 600	15 126 720.00	05/25/2018	10 转增 8 股派 2.1 元(含税), Bonus 8 Div ￥2.10 for 10
300578	会畅通讯	58 848 800	7 356 100.00	05/25/2018	10 转增 8 股派 1 元(含税), Bonus 8 Div ￥1.00 for 10
300595	欧普康视	99 451 136	26 105 923.20	05/25/2018	10 转增 8 股派 2.1 元(含税), Bonus 8 Div ￥2.10 for 10
300638	广和通	40 000 000	10 000 000.00	05/25/2018	10 转增 5 股派 1.25 元(含税), Bonus 5 Div ￥1.25 for 10
300723	一品红	0	24 000 000.00	05/25/2018	10 派 1.5 元(含税) Div ￥1.50 for 10

3. 红股与派息(续)

BONUS ISSUES / DIVIDENDS (Continued)

代码 Code	股票名称 Stock	红股息 Bonus	现金息 Dividend	除息日期 Ex-Date	分红方案 Particulars
000418	小天鹅A	0	441 451 892.00	05/28/2018	10派10元(含税) Div ￥10.00 for 10
000711	京蓝科技	146 109 177	0.00	05/28/2018	10转增2股, Bonus 2 for 10
002203	海亮股份	0	101 735 886.78	05/28/2018	10派0.6元(含税) Div ￥0.60 for 10
002242	九阳股份	0	537 257 700.00	05/28/2018	10派7元(含税) Div ￥7.00 for 10
002293	罗莱生活	0	260 655 201.45	05/28/2018	10派3.5元(含税) Div ￥3.50 for 10
002301	齐心集团	213 933 694	21 393 369.40	05/28/2018	10转增5股派0.5元(含税), Bonus 5 Div ￥0.50 for 10
002324	普利特	135 424 989	27 084 997.80	05/28/2018	10转增5股派1元(含税), Bonus 5 Div ￥1.00 for 10
002329	皇氏集团	0	8 376 400.35	05/28/2018	10派0.1元(含税) Div ￥0.10 for 10
002402	和而泰	0	21 396 634.90	05/28/2018	10派0.25元(含税) Div ￥0.25 for 10
002454	松芝股份	210 733 200	42 146 640.00	05/28/2018	10转增5股派1元(含税), Bonus 5 Div ￥1.00 for 10
002480	新筑股份	0	13 071 525.40	05/28/2018	10派0.2元(含税) Div ￥0.20 for 10
002526	山东矿机	431 818 576	0.00	05/28/2018	10转增7股, Bonus 7 for 10
002546	新联电子	0	100 085 891.52	05/28/2018	10派1.2元(含税) Div ￥1.20 for 10
002548	金新农	0	38 053 820.40	05/28/2018	10派1元(含税) Div ￥1.00 for 10
002553	南方轴承	0	69 600 000.00	05/28/2018	10派2元(含税) Div ￥2.00 for 10
002596	海南瑞泽	0	21 485 344.12	05/28/2018	10派0.2元(含税) Div ￥0.20 for 10
002769	普路通	0	12 424 949.06	05/28/2018	10派0.33元(含税) Div ￥0.33 for 10
002826	易明医药	0	11 383 200.00	05/28/2018	10派0.6元(含税) Div ￥0.60 for 10
002875	安奈儿	30 489 030	20 326 020.00	05/28/2018	10转增3股派2元(含税), Bonus 3 Div ￥2.00 for 10
002902	铭普光磁	0	21 000 000.00	05/28/2018	10派1.5元(含税) Div ￥1.50 for 10
002909	集泰股份	48 000 000	30 000 000.00	05/28/2018	10转增4股派2.5元(含税), Bonus 4 Div ￥2.50 for 10
002916	深南电路	0	142 800 000.00	05/28/2018	10派5.1元(含税) Div ￥5.10 for 10
200418	小天鹅B	0	238 645 832.02	05/28/2018	10派10元(含税) Div HK$ 12.49 for 10
200771	杭汽轮B	0	46 477 201.06	05/28/2018	10派0.5元(含税) Div HK$ 0.62 for 10
300012	华测检测	0	41 438 267.85	05/28/2018	10派0.25元(含税) Div ￥0.25 for 10
300253	卫宁健康	0	24 238 097.87	05/28/2018	10派0.149825元(含税) Div ￥0.15 for 10
300335	迪森股份	0	43 513 232.50	05/28/2018	10派1.198485元(含税) Div ￥1.20 for 10
300387	富邦股份	99 953 598	13 743 613.13	05/28/2018	10转增8.001633股派1.100224元(含税), Bonus 8 Div ￥1.10 for 10
300395	菲利华	0	44 883 450.00	05/28/2018	10派1.5元(含税) Div ￥1.50 for 10
300417	南华仪器	0	20 400 000.00	05/28/2018	10派2.5元(含税) Div ￥2.50 for 10
300448	浩云科技	174 696 521	22 273 803.56	05/28/2018	10转增8.002903股派1.02037元(含税), Bonus 8 Div ￥1.02 for 10
300478	杭州高新	60 003 000	10 000 500.00	05/28/2018	10转增9股派1.5元(含税), Bonus 9 Div ￥1.50 for 10
300490	华自科技	0	11 429 331.35	05/28/2018	10派0.5元(含税) Div ￥0.50 for 10
300501	海顺新材	33 629 400	33 629 400.00	05/28/2018	10转增5股派5元(含税), Bonus 5 Div ￥5.00 for 10
300515	三德科技	0	15 000 000.00	05/28/2018	10派0.75元(含税) Div ￥0.75 for 10
300522	世名科技	0	24 001 200.00	05/28/2018	10派2元(含税) Div ￥2.00 for 10
300527	中国应急	388 668 000	12 145 875.00	05/28/2018	10送1转增7股派0.25元(含税), Bonus 8 Div ￥0.25 for 10
300542	新晨科技	63 834 050	7 295 320.00	05/28/2018	10转增7股派0.8元(含税), Bonus 7 Div ￥0.80 for 10
300557	理工光科	0	13 917 135.00	05/28/2018	10派2.5元(含税) Div ￥2.50 for 10
300623	捷捷微电	85 141 260	47 300 700.00	05/28/2018	10转增9股派5元(含税), Bonus 9 Div ￥5.00 for 10
300628	亿联网络	149 340 000	238 944 000.00	05/28/2018	10转增10股派16元(含税), Bonus 10 Div ￥16.00 for 10
300673	佩蒂股份	40 000 000	40 000 000.00	05/28/2018	10转增5股派5元(含税), Bonus 5 Div ￥5.00 for 10
300680	隆盛科技	0	13 600 000.00	05/28/2018	10派2元(含税) Div ￥2.00 for 10
300721	怡达股份	0	16 030 000.00	05/28/2018	10派2元(含税) Div ￥2.00 for 10
300722	新余国科	0	24 000 000.00	05/28/2018	10派3元(含税) Div ￥3.00 for 10
300732	设研院	57 600 000	36 000 000.00	05/28/2018	10转增8股派5元(含税), Bonus 8 Div ￥5.00 for 10
000544	中原环保	324 894 829	227 426 380.65	05/29/2018	10转增5股派3.5元(含税), Bonus 5 Div ￥3.50 for 10
000555	神州信息	0	30 829 800.74	05/29/2018	10派0.32元(含税) Div ￥0.32 for 10
000672	上峰水泥	0	81 361 987.10	05/29/2018	10派1元(含税) Div ￥1.00 for 10
000722	湖南发展	0	23 207 914.10	05/29/2018	10派0.5元(含税) Div ￥0.50 for 10
000826	启迪桑德	408 736 795	408 736 795.60	05/29/2018	10转增4股派4元(含税), Bonus 4 Div ￥4.00 for 10
002220	天宝食品	218 994 329	13 687 145.60	05/29/2018	10转增4股派0.25元(含税), Bonus 4 Div ￥0.25 for 10

3. 红股与派息(续)

BONUS ISSUES / DIVIDENDS (Continued)

代码 Code	股票名称 Stock	红股息 Bonus	现金息 Dividend	除息日期 Ex-Date	分红方案 Particulars
002339	积成电子	0	15 747 840.00	05/29/2018	10派0.4元(含税) Div ￥0.40 for 10
002340	格林美	0	99 213 668.81	05/29/2018	10派0.26元(含税) Div ￥0.26 for 10
002455	百川股份	0	51 697 714.20	05/29/2018	10派1元(含税) Div ￥1.00 for 10
002460	赣锋锂业	371 631 220	297 304 976.40	05/29/2018	10转增5股派4元(含税), Bonus 5 Div ￥4.00 for 10
002562	兄弟科技	324 581 930	108 193 976.80	05/29/2018	10转增6股派2元(含税), Bonus 6 Div ￥2.00 for 10
002654	万润科技	0	45 130 268.90	05/29/2018	10派0.5元(含税) Div ￥0.50 for 10
002718	友邦吊顶	0	35 052 754.40	05/29/2018	10派4元(含税) Div ￥4.00 for 10
002757	南兴装备	0	33 310 800.00	05/29/2018	10派3元(含税) Div ￥3.00 for 10
002783	凯龙股份	125 205 000	41 735 000.00	05/29/2018	10转增6股派2元(含税), Bonus 6 Div ￥2.00 for 10
002817	黄山胶囊	0	9 533 700.00	05/29/2018	10派1.1元(含税) Div ￥1.10 for 10
002830	名雕股份	0	16 000 800.00	05/29/2018	10派1.2元(含税) Div ￥1.20 for 10
002836	新宏泽	0	40 000 000.00	05/29/2018	10派2.5元(含税) Div ￥2.50 for 10
300073	当升科技	0	47 588 807.13	05/29/2018	10派1.089680元(含税) Div ￥1.09 for 10
300091	金通灵	0	12 778 774.70	05/29/2018	10派0.23元(含税) Div ￥0.23 for 10
300127	银河磁体	0	145 415 862.00	05/29/2018	10派4.5元(含税) Div ￥4.50 for 10
300176	鸿特科技	96 552 000	118 008 000.00	05/29/2018	10转增9股派11元(含税), Bonus 9 Div ￥11.00 for 10
300219	鸿利智汇	0	35 646 925.30	05/29/2018	10派0.5元(含税) Div ￥0.50 for 10
300322	硕贝德	0	12 212 815.50	05/29/2018	10派0.3元(含税) Div ￥0.30 for 10
300329	海伦钢琴	0	7 287 406.52	05/29/2018	10派0.29元(含税) Div ￥0.29 for 10
300425	环能科技	300 219 775	86 313 176.65	05/29/2018	10转增7.966533股派2.290378元(含税), Bonus 8 Div ￥2.29 for 10
300451	创业软件	242 801 887	24 280 188.70	05/29/2018	10转增10股派1元(含税), Bonus 10 Div ￥1.00 for 10
300463	迈克生物	0	76 149 478.80	05/29/2018	10派1.364686元(含税) Div ￥1.36 for 10
300467	迅游科技	0	7 931 395.82	05/29/2018	10派0.35元(含税) Div ￥0.35 for 10
300473	德尔股份	0	31 476 000.00	05/29/2018	10派3元(含税) Div ￥3.00 for 10
300481	濮阳惠成	85 688 000	59 981 600.00	05/29/2018	10转增5股派3.5元(含税), Bonus 5 Div ￥3.50 for 10
300486	东杰智能	0	4 076 029.63	05/29/2018	10派0.25元(含税) Div ￥0.25 for 10
300519	新光药业	0	40 000 000.00	05/29/2018	10派2.5元(含税) Div ￥2.50 for 10
300539	横河模具	0	6 479 000.00	05/29/2018	10派0.31元(含税) Div ￥0.31 for 10
300543	朗科智能	0	36 000 000.00	05/29/2018	10派3元(含税) Div ￥3.00 for 10
300642	透景生命	30 281 050	24 224 840.00	05/29/2018	10转增5股派4元(含税), Bonus 5 Div ￥4.00 for 10
300703	创源文化	40 000 000	28 000 000.00	05/29/2018	10转增5股派3.5元(含税), Bonus 5 Div ￥3.50 for 10
300716	国立科技	53 340 000	16 002 000.00	05/29/2018	10转增5股派1.5元(含税), Bonus 5 Div ￥1.50 for 10
000425	徐工机械	0	280 309 106.20	05/30/2018	10派0.4元(含税) Div ￥0.40 for 10
002001	新和成	884 743 300	884 743 300.00	05/30/2018	10转增7股派7元(含税), Bonus 7 Div ￥7.00 for 10
002281	光迅科技	0	109 871 127.84	05/30/2018	10派1.7元(含税) Div ￥1.70 for 10
002332	仙琚制药	0	54 972 729.96	05/30/2018	10派0.6元(含税) Div ￥0.60 for 10
002549	凯美特气	0	31 185 000.00	05/30/2018	10派0.5元(含税) Div ￥0.50 for 10
002557	洽洽食品	0	177 450 000.00	05/30/2018	10派3.5元(含税) Div ￥3.50 for 10
002576	通达动力	0	1 651 000.00	05/30/2018	10派0.1元(含税) Div ￥0.10 for 10
002637	赞宇科技	0	84 440 000.00	05/30/2018	10派2元(含税) Div ￥2.00 for 10
002747	埃斯顿	0	60 371 337.96	05/30/2018	10派0.72元(含税) Div ￥0.72 for 10
002759	天际股份	0	22 608 999.15	05/30/2018	10派0.5元(含税) Div ￥0.50 for 10
002847	盐津铺子	0	24 800 000.00	05/30/2018	10派2元(含税) Div ￥2.00 for 10
002861	瀛通通讯	0	36 809 520.00	05/30/2018	10派3元(含税) Div ￥3.00 for 10
300017	网宿科技	0	72 342 582.26	05/30/2018	10派0.297343元(含税) Div ￥0.30 for 10
300067	安诺其	0	36 345 818.40	05/30/2018	10派0.5元(含税) Div ￥0.50 for 10
300149	量子生物	0	16 884 000.00	05/30/2018	10派0.4元(含税) Div ￥0.40 for 10
300181	佐力药业	0	12 172 496.96	05/30/2018	10派0.2元(含税) Div ￥0.20 for 10
300221	银禧科技	0	60 682 616.40	05/30/2018	10派1.2元(含税) Div ￥1.20 for 10
300231	银信科技	0	66 315 033.00	05/30/2018	10派1.5元(含税) Div ￥1.50 for 10
300258	精锻科技	0	50 625 000.00	05/30/2018	10派1.25元(含税) Div ￥1.25 for 10
300347	泰格医药	0	100 035 307.40	05/30/2018	10派2元(含税) Div ￥2.00 for 10

3. 红股与派息(续)

BONUS ISSUES / DIVIDENDS (Continued)

代码 Code	股票名称 Stock	红股息 Bonus	现金息 Dividend	除息日期 Ex-Date	分红方案 Particulars
300354	东华测试	0	1 383 412.01	05/30/2018	10派0.1元(含税) Div ￥0.10 for 10
300447	全信股份	0	18 775 317.18	05/30/2018	10派0.6元(含税) Div ￥0.60 for 10
300553	集智股份	0	12 000 000.00	05/30/2018	10派2.5元(含税) Div ￥2.50 for 10
300561	汇金科技	85 159 993	30 657 591.98	05/30/2018	10转增9.977738股派3.591985元(含税), Bonus 10 Div ￥3.59 for 10
300571	平治信息	40 000 000	20 000 000.00	05/30/2018	10转增5股派2.5元(含税), Bonus 5 Div ￥2.50 for 10
300602	飞荣达	101 801 000	10 180 100.00	05/30/2018	10转增10股派1元(含税), Bonus 10 Div ￥1.00 for 10
300610	晨化股份	0	15 000 000.00	05/30/2018	10派1元(含税) Div ￥1.00 for 10
300620	光库科技	0	17 600 000.00	05/30/2018	10派2元(含税) Div ￥2.00 for 10
300622	博士眼镜	0	17 160 000.00	05/30/2018	10派2元(含税) Div ￥2.00 for 10
000099	中信海直	0	9 091 056.30	05/31/2018	10派0.15元(含税) Div ￥0.15 for 10
000100	TCL集团	0	1 354 964 850.70	05/31/2018	10派1元(含税) Div ￥1.00 for 10
000545	金浦钛业	0	49 341 654.80	05/31/2018	10派0.5元(含税) Div ￥0.50 for 10
000666	经纬纺机	0	109 899 300.00	05/31/2018	10派2.1元(含税) Div ￥2.10 for 10
000801	四川九洲	0	20 456 132.92	05/31/2018	10派0.2元(含税) Div ￥0.20 for 10
002094	青岛金王	285 168 439	48 886 018.20	05/31/2018	10转增7股派1.2元(含税), Bonus 7 Div ￥1.20 for 10
002286	保龄宝	0	33 233 040.00	05/31/2018	10派0.9元(含税) Div ￥0.90 for 10
002609	捷顺科技	0	79 985 808.12	05/31/2018	10派1.2元(含税) Div ￥1.20 for 10
002656	摩登大道	267 194 941	6 679 873.55	05/31/2018	10转增6股派0.15元(含税), Bonus 6 Div ￥0.15 for 10
002698	博实股份	0	54 536 000.00	05/31/2018	10派0.8元(含税) Div ￥0.80 for 10
002735	王子新材	0	7 748 598.80	05/31/2018	10派0.92元(含税) Div ￥0.92 for 10
002755	东方新星	70 938 000	3 546 900.00	05/31/2018	10转增7股派0.35元(含税), Bonus 7 Div ￥0.35 for 10
002823	凯中精密	0	45 999 995.18	05/31/2018	10派1.57841元(含税) Div ￥1.58 for 10
002857	三晖电气	48 000 000	4 800 000.00	05/31/2018	10转增6股派0.6元(含税), Bonus 6 Div ￥0.60 for 10
002903	宇环数控	50 000 000	30 000 000.00	05/31/2018	10转增5股派3元(含税), Bonus 5 Div ￥3.00 for 10
300052	中青宝	0	5 220 772.00	05/31/2018	10派0.2元(含税) Div ￥0.20 for 10
300053	欧比特	0	12 463 589.13	05/31/2018	10派0.177504元(含税) Div ￥0.18 for 10
300131	英唐智控	0	32 085 792.78	05/31/2018	10派0.3元(含税) Div ￥0.30 for 10
300132	青松股份	0	19 296 000.00	05/31/2018	10派0.5元(含税) Div ￥0.50 for 10
300165	天瑞仪器	0	32 323 200.00	05/31/2018	10派0.7元(含税) Div ￥0.70 for 10
300299	富春股份	171 001 186	0.00	05/31/2018	10转增3股, Bonus 3 for 10
300307	慈星股份	0	160 400 000.00	05/31/2018	10派2元(含税) Div ￥2.00 for 10
300455	康拓红外	117 600 000	31 360 000.00	05/31/2018	10送3股派0.8元(含税), Bonus 3 Div ￥0.80 for 10
300498	温氏股份	0	2 088 142 125.57	05/31/2018	10派3.92963元(含税) Div ￥3.93 for 10
300551	古鳌科技	36 680 000	4 401 600.00	05/31/2018	10转增5股派0.6元(含税), Bonus 5 Div ￥0.60 for 10
300599	雄塑科技	0	36 480 000.00	05/31/2018	10派1.2元(含税) Div ￥1.20 for 10
300612	宣亚国际	54 000 000	54 000 000.00	05/31/2018	10转增5股派5元(含税), Bonus 5 Div ￥5.00 for 10
300656	民德电子	30 000 000	12 000 000.00	05/31/2018	10转增5股派2元(含税), Bonus 5 Div ￥2.00 for 10
300696	爱乐达	48 265 000	19 995 500.00	05/31/2018	10转增7股派2.9元(含税), Bonus 7 Div ￥2.90 for 10
000065	北方国际	256 501 803	61 560 432.84	06/01/2018	10转增5股派1.2元(含税), Bonus 5 Div ￥1.20 for 10
000750	国海证券	0	252 932 518.32	06/01/2018	10派0.6元(含税) Div ￥0.60 for 10
000791	甘肃电投	0	74 776 717.40	06/01/2018	10派0.77元(含税) Div ￥0.77 for 10
000829	天音控股	0	23 340 340.08	06/01/2018	10派0.22元(含税) Div ￥0.22 for 10
000975	银泰资源	566 678 013	283 339 006.80	06/01/2018	10转增4股派2元(含税), Bonus 4 Div ￥2.00 for 10
002050	三花智控	0	318 047 525.25	06/01/2018	10派1.5元(含税) Div ￥1.50 for 10
002067	景兴纸业	0	56 422 550.00	06/01/2018	10派0.5元(含税) Div ￥0.50 for 10
002088	鲁阳节能	0	175 484 016.50	06/01/2018	10派5元(含税) Div ￥5.00 for 10
002124	天邦股份	386 542 699	77 308 539.90	06/01/2018	10转增5股派1元(含税), Bonus 5 Div ￥1.00 for 10
002136	安纳达	0	21 502 000.00	06/01/2018	10派1元(含税) Div ￥1.00 for 10
002227	奥特迅	0	4 411 948.00	06/01/2018	10派0.2元(含税) Div ￥0.20 for 10
002318	久立特材	0	126 225 827.99	06/01/2018	10派1.499991元(含税) Div ￥1.50 for 10
002322	理工环科	0	119 410 304.40	06/01/2018	10派3元(含税) Div ￥3.00 for 10
002414	高德红外	0	9 363 840.47	06/01/2018	10派0.15元(含税) Div ￥0.15 for 10

3. 红股与派息(续)

BONUS ISSUES / DIVIDENDS (Continued)

代码 Code	股票名称 Stock	红股息 Bonus	现金息 Dividend	除息日期 Ex-Date	分红方案 Particulars
002426	胜利精密	0	103 245 531.57	06/01/2018	10派0.3元(含税) Div ¥0.30 for 10
002518	科士达	0	117 815 758.80	06/01/2018	10派2元(含税) Div ¥2.00 for 10
002590	万安科技	0	14 389 407.78	06/01/2018	10派0.3元(含税) Div ¥0.30 for 10
002647	仁东控股	186 645 550	0.00	06/01/2018	10转增5股, Bonus 5 for 10
002697	红旗连锁	0	28 560 000.00	06/01/2018	10派0.21元(含税) Div ¥0.21 for 10
300124	汇川技术	0	499 249 413.00	06/01/2018	10派3元(含税) Div ¥3.00 for 10
300151	昌红科技	0	15 075 000.00	06/01/2018	10派0.3元(含税) Div ¥0.30 for 10
300177	中海达	0	6 703 479.17	06/01/2018	10派0.15元(含税) Div ¥0.15 for 10
300230	永利股份	362 758 240	54 413 736.12	06/01/2018	10转增8股派1.2元(含税), Bonus 8 Div ¥1.20 for 10
300405	科隆股份	35 169 114	2 930 759.50	06/01/2018	10送1转增2股派0.25元(含税), Bonus 3 Div ¥0.25 for 10
300528	幸福蓝海	0	37 260 805.40	06/01/2018	10派1元(含税) Div ¥1.00 for 10
300560	中富通	52 590 000	8 414 400.00	06/01/2018	10转增5股派0.8元(含税), Bonus 5 Div ¥0.80 for 10
300572	安车检测	53 803 200	16 813 500.00	06/01/2018	10转增8股派2.5元(含税), Bonus 8 Div ¥2.50 for 10
300573	兴齐眼药	0	20 000 000.00	06/01/2018	10派2.5元(含税) Div ¥2.50 for 10
300636	同和药业	0	8 942 780.00	06/01/2018	10派1.1元(含税) Div ¥1.10 for 10
300647	超频三	98 364 000	12 295 500.00	06/01/2018	10转增8股派1元(含税), Bonus 8 Div ¥1.00 for 10
300687	赛意信息	64 000 000	16 000 000.00	06/01/2018	10转增8股派2元(含税), Bonus 8 Div ¥2.00 for 10
300720	海川智能	0	14 400 000.00	06/01/2018	10派2元(含税) Div ¥2.00 for 10
000055	方大集团	0	101 957 320.80	06/04/2018	10派1.5元(含税) Div ¥1.50 for 10
000836	富通鑫茂	0	36 253 656.72	06/04/2018	10派0.3元(含税) Div ¥0.30 for 10
002034	旺能环境	171 526 783	61 259 565.50	06/04/2018	10转增7股派2.5元(含税), Bonus 7 Div ¥2.50 for 10
002153	石基信息	0	106 678 875.30	06/04/2018	10派1元(含税) Div ¥1.00 for 10
002267	陕天然气	0	333 622 633.50	06/04/2018	10派3元(含税) Div ¥3.00 for 10
002559	亚威股份	0	65 275 609.18	06/04/2018	10派1.75元(含税) Div ¥1.75 for 10
002582	好想你	0	36 097 891.20	06/04/2018	10派0.7元(含税) Div ¥0.70 for 10
002614	奥佳华	0	56 070 400.00	06/04/2018	10派1元(含税) Div ¥1.00 for 10
002632	道明光学	0	31 321 037.20	06/04/2018	10派0.5元(含税) Div ¥0.50 for 10
002663	普邦股份	0	16 163 014.07	06/04/2018	10派0.09元(含税) Div ¥0.09 for 10
002806	华锋股份	0	10 968 408.00	06/04/2018	10派0.8元(含税) Div ¥0.80 for 10
002809	红墙股份	0	25 007 900.00	06/04/2018	10派2元(含税) Div ¥2.00 for 10
002879	长缆科技	55 173 611	20 690 104.35	06/04/2018	10转增4股派1.5元(含税), Bonus 4 Div ¥1.50 for 10
002913	奥士康	0	44 656 120.00	06/04/2018	10派3.1元(含税) Div ¥3.10 for 10
200055	方大B	0	93 080 315.90	06/04/2018	10派1.5元(含税) Div HK$1.85 for 10
300384	三联虹普	0	50 361 628.73	06/04/2018	10派3.007509元(含税) Div ¥3.01 for 10
300423	鲁亿通	109 561 201	0.00	06/04/2018	10转增5.992124股, Bonus 6 for 10
300453	三鑫医疗	0	15 872 000.00	06/04/2018	10派1元(含税) Div ¥1.00 for 10
300494	盛天网络	0	23 520 000.00	06/04/2018	10派0.98元(含税) Div ¥0.98 for 10
300565	科信技术	48 000 000	24 000 000.00	06/04/2018	10转增3股派1.5元(含税), Bonus 3 Div ¥1.50 for 10
300706	阿石创	62 720 000	4 312 000.00	06/04/2018	10转增8股派0.55元(含税), Bonus 8 Div ¥0.55 for 10
000901	航天科技	204 730 239	0.00	06/05/2018	10转增5股, Bonus 5 for 10
002158	汉钟精机	0	116 683 846.84	06/05/2018	10派2.2元(含税) Div ¥2.20 for 10
002214	大立科技	0	11 466 666.65	06/05/2018	10派0.25元(含税) Div ¥0.25 for 10
002235	安妮股份	207 988 270	0.00	06/05/2018	10转增5股, Bonus 5 for 10
002249	大洋电机	0	260 747 401.64	06/05/2018	10派1.1元(含税) Div ¥1.10 for 10
002436	兴森科技	0	44 637 225.12	06/05/2018	10派0.3元(含税) Div ¥0.30 for 10
002522	浙江众成	0	54 346 763.22	06/05/2018	10派0.6元(含税) Div ¥0.60 for 10
002643	万润股份	0	139 097 381.90	06/05/2018	10派1.53元(含税) Div ¥1.53 for 10
002753	永东股份	111 038 377	35 754 357.56	06/05/2018	10转增5股派1.61元(含税), Bonus 5 Div ¥1.61 for 10
002881	美格智能	74 669 000	10 667 000.00	06/05/2018	10转增7股派1元(含税), Bonus 7 Div ¥1.00 for 10
300042	朗科科技	0	21 376 000.00	06/05/2018	10派1.6元(含税) Div ¥1.60 for 10
300281	金明精机	139 641 193	5 864 930.13	06/05/2018	10转增5股派0.21元(含税), Bonus 5 Div ¥0.21 for 10
300339	润和软件	0	79 641 084.10	06/05/2018	10派1元(含税) Div ¥1.00 for 10

3. 红股与派息(续)

BONUS ISSUES / DIVIDENDS (Continued)

代码 Code	股票名称 Stock	红股息 Bonus	现金息 Dividend	除息日期 Ex-Date	分红方案 Particulars
300535	达威股份	41 817 998	11 947 998.77	06/05/2018	10 转增 6.68254 股派 1.909297 元(含税), Bonus 7 Div ¥ 1.91 for 10
300626	华瑞股份	80 000 000	10 000 000.00	06/05/2018	10 转增 8 股派 1 元(含税), Bonus 8 Div ¥ 1.00 for 10
300663	科蓝软件	66 974 297	6 697 418.99	06/05/2018	10 转增 4.962948 股派 0.496294 元(含税), Bonus 5 Div ¥ 0.50 for 10
300701	森霸传感	0	30 000 000.00	06/05/2018	10 派 3.75 元(含税) Div ¥ 3.75 for 10
000016	深康佳A	0	258 648 195.60	06/06/2018	10 派 1.62 元(含税) Div ¥ 1.62 for 10
000043	中航善达	0	66 696 141.60	06/06/2018	10 派 1 元(含税) Div ¥ 1.00 for 10
000591	太阳能	0	219 518 156.34	06/06/2018	10 派 0.73 元(含税) Div ¥ 0.73 for 10
002042	华孚时尚	506 458 518	506 458 518.50	06/06/2018	10 转增 5 股派 5 元(含税), Bonus 5 Div ¥ 5.00 for 10
002081	金螳螂	0	396 496 303.35	06/06/2018	10 派 1.5 元(含税) Div ¥ 1.50 for 10
002131	利欧股份	0	61 466 502.59	06/06/2018	10 派 0.11 元(含税) Div ¥ 0.11 for 10
002215	诺普信	0	137 111 457.60	06/06/2018	10 派 1.5 元(含税) Div ¥ 1.50 for 10
002221	东华能源	0	77 539 792.73	06/06/2018	10 派 0.47 元(含税) Div ¥ 0.47 for 10
002284	亚太股份	0	73 755 600.00	06/06/2018	10 派 1 元(含税) Div ¥ 1.00 for 10
002302	西部建设	0	88 364 801.28	06/06/2018	10 派 0.7 元(含税) Div ¥ 0.70 for 10
002320	海峡股份	152 405 688	101 603 792.00	06/06/2018	10 转增 3 股派 2 元(含税), Bonus 3 Div ¥ 2.00 for 10
002416	爱施德	206 546 967	206 546 967.80	06/06/2018	10 转增 2 股派 2 元(含税), Bonus 2 Div ¥ 2.00 for 10
002625	光启技术	887 183 237	13 941 450.88	06/06/2018	10 转增 7 股派 0.11 元(含税), Bonus 7 Div ¥ 0.11 for 10
002787	华源控股	0	57 624 000.00	06/06/2018	10 派 2 元(含税) Div ¥ 2.00 for 10
002897	意华股份	64 002 000	53 335 000.00	06/06/2018	10 转增 6 股派 5 元(含税), Bonus 6 Div ¥ 5.00 for 10
200016	深康佳B	0	163 032 992.11	06/06/2018	10 派 1.62 元(含税) Div HK $ 2.01 for 10
300054	鼎龙股份	0	9 610 160.02	06/06/2018	10 派 0.1 元(含税) Div ¥ 0.10 for 10
300306	远方信息	0	57 494 681.00	06/06/2018	10 派 2 元(含税) Div ¥ 2.00 for 10
300331	苏大维格	0	18 083 907.28	06/06/2018	10 派 0.8 元(含税) Div ¥ 0.80 for 10
300366	创意信息	0	31 534 569.00	06/06/2018	10 派 0.6 元(含税) Div ¥ 0.60 for 10
300373	扬杰科技	0	58 560 611.13	06/06/2018	10 派 1.24 元(含税) Div ¥ 1.24 for 10
300390	天华超净	0	10 336 425.00	06/06/2018	10 派 0.3 元(含税) Div ¥ 0.30 for 10
300502	新易盛	0	28 529 100.00	06/06/2018	10 派 1.2 元(含税) Div ¥ 1.20 for 10
300508	维宏股份	34 092 000	13 636 800.00	06/06/2018	10 转增 6 股派 2.4 元(含税), Bonus 6 Div ¥ 2.40 for 10
300533	冰川网络	0	40 000 000.00	06/06/2018	10 派 4 元(含税) Div ¥ 4.00 for 10
300609	汇纳科技	0	25 225 500.00	06/06/2018	10 派 2.5 元(含税) Div ¥ 2.50 for 10
300615	欣天科技	64 000 000	8 000 000.00	06/06/2018	10 转增 8 股派 1 元(含税), Bonus 8 Div ¥ 1.00 for 10
300625	三雄极光	0	350 000 000.00	06/06/2018	10 派 12.5 元(含税) Div ¥ 12.50 for 10
300645	正元智慧	0	13 333 333.40	06/06/2018	10 派 2 元(含税) Div ¥ 2.00 for 10
300652	雷迪克	0	8 800 000.00	06/06/2018	10 派 1 元(含税) Div ¥ 1.00 for 10
000008	神州高铁	0	140 916 490.45	06/07/2018	10 派 0.5 元(含税) Div ¥ 0.50 for 10
000429	粤高速A	0	881 480 399.76	06/07/2018	10 派 5.06 元(含税) Div ¥ 5.06 for 10
000537	广宇发展	0	242 127 693.60	06/07/2018	10 派 1.3 元(含税) Div ¥ 1.30 for 10
000596	古井贡酒	0	383 600 000.00	06/07/2018	10 派 10 元(含税) Div ¥ 10.00 for 10
000652	泰达股份	0	51 645 084.82	06/07/2018	10 派 0.35 元(含税) Div ¥ 0.35 for 10
000786	北新建材	0	634 945 799.54	06/07/2018	10 派 3.55 元(含税) Div ¥ 3.55 for 10
000949	新乡化纤	0	12 576 560.49	06/07/2018	10 派 0.1 元(含税) Div ¥ 0.10 for 10
000973	佛塑科技	0	29 022 695.13	06/07/2018	10 派 0.3 元(含税) Div ¥ 0.30 for 10
000978	桂林旅游	0	25 207 000.00	06/07/2018	10 派 0.7 元(含税) Div ¥ 0.70 for 10
000990	诚志股份	0	187 951 787.85	06/07/2018	10 派 1.5 元(含税) Div ¥ 1.50 for 10
002006	精功科技	0	9 103 200.00	06/07/2018	10 派 0.2 元(含税) Div ¥ 0.20 for 10
002054	德美化工	0	19 703 848.92	06/07/2018	10 派 0.47 元(含税) Div ¥ 0.47 for 10
002057	中钢天源	128 261 410	41 043 651.20	06/07/2018	10 转增 5 股派 1.6 元(含税), Bonus 5 Div ¥ 1.60 for 10
002130	沃尔核材	0	25 246 381.24	06/07/2018	10 派 0.2 元(含税) Div ¥ 0.20 for 10
002243	通产丽星	0	18 247 447.80	06/07/2018	10 派 0.5 元(含税) Div ¥ 0.50 for 10
002295	精艺股份	0	37 714 800.00	06/07/2018	10 派 1.5 元(含税) Div ¥ 1.50 for 10
002345	潮宏基	0	90 541 270.70	06/07/2018	10 派 1 元(含税) Div ¥ 1.00 for 10
002372	伟星新材	302 521 728	605 043 457.20	06/07/2018	10 转增 3 股派 6 元(含税), Bonus 3 Div ¥ 6.00 for 10

3. 红股与派息(续)

BONUS ISSUES / DIVIDENDS (Continued)

代码 Code	股票名称 Stock	红股息 Bonus	现金息 Dividend	除息日期 Ex-Date	分红方案 Particulars
002373	千方科技	0	58 704 511.00	06/07/2018	10派0.4元(含税) Div ￥0.40 for 10
002498	汉缆股份	0	119 764 656.00	06/07/2018	10派0.36元(含税) Div ￥0.36 for 10
002574	明牌珠宝	0	26 400 000.00	06/07/2018	10派0.5元(含税) Div ￥0.50 for 10
002649	博彦科技	0	43 678 063.03	06/07/2018	10派0.830873元(含税) Div ￥0.83 for 10
002652	扬子新材	0	25 603 200.00	06/07/2018	10派0.5元(含税) Div ￥0.50 for 10
002922	伊戈尔	0	26 398 575.00	06/07/2018	10派2元(含税) Div ￥2.00 for 10
200429	粤高速B	0	218 429 100.00	06/07/2018	10派5.06元(含税) Div HK$ 6.26 for 10
200596	古井贡B	0	147 710 400.00	06/07/2018	10派10元(含税) Div HK$ 12.31 for 10
300081	恒信东方	0	26 536 393.80	06/07/2018	10派0.5元(含税) Div ￥0.50 for 10
300122	智飞生物	0	208 000 000.00	06/07/2018	10派1.3元(含税) Div ￥1.30 for 10
300174	元力股份	0	12 240 000.00	06/07/2018	10派0.5元(含税) Div ￥0.50 for 10
300228	富瑞特装	0	7 107 577.28	06/07/2018	10派0.149732元(含税) Div ￥0.15 for 10
300274	阳光电源	0	115 862 207.69	06/07/2018	10派0.797807元(含税) Div ￥0.80 for 10
300367	东方网力	0	38 480 771.12	06/07/2018	10派0.45元(含税) Div ￥0.45 for 10
300456	耐威科技	94 254 322	9 425 432.20	06/07/2018	10转增5股派0.5元(含税), Bonus 5 Div ￥0.50 for 10
300492	山鼎设计	0	14 976 000.00	06/07/2018	10派1.8元(含税) Div ￥1.80 for 10
300554	三超新材	41 600 000	10 400 000.00	06/07/2018	10转增8股派2元(含税), Bonus 8 Div ￥2.00 for 10
300637	扬帆新材	0	24 655 600.00	06/07/2018	10派2元(含税) Div ￥2.00 for 10
300659	中孚信息	49 665 000	20 693 750.00	06/07/2018	10转增6股派2.5元(含税), Bonus 6 Div ￥2.50 for 10
300666	江丰电子	0	11 594 280.00	06/07/2018	10派0.53元(含税) Div ￥0.53 for 10
300679	电连技术	96 000 000	0.00	06/07/2018	10转增8股, Bonus 8 for 10
300689	澄天伟业	0	17 000 000.00	06/07/2018	10派2.5元(含税) Div ￥2.50 for 10
300692	中环环保	53 335 000	5 333 500.00	06/07/2018	10转增5股派0.5元(含税), Bonus 5 Div ￥0.50 for 10
300718	长盛轴承	98 000 000	37 000 000.00	06/07/2018	10转增9.8股派3.7元(含税), Bonus 10 Div ￥3.70 for 10
300730	科创信息	65 062 199	9 294 599.90	06/07/2018	10转增7股派1元(含税), Bonus 7 Div ￥1.00 for 10
000627	天茂集团	0	49 406 291.65	06/08/2018	10派0.1元(含税) Div ￥0.10 for 10
000636	风华高科	0	62 666 317.77	06/08/2018	10派0.7元(含税) Div ￥0.70 for 10
000785	武汉中商	0	50 244 339.60	06/08/2018	10派2元(含税) Div ￥2.00 for 10
000948	南天信息	0	4 932 120.92	06/08/2018	10派0.2元(含税) Div ￥0.20 for 10
000958	东方能源	0	55 113 661.30	06/08/2018	10派0.5元(含税) Div ￥0.50 for 10
002003	伟星股份	174 927 791	291 546 318.50	06/08/2018	10转增3股派5元(含税), Bonus 3 Div ￥5.00 for 10
002020	京新药业	0	144 974 400.00	06/08/2018	10派2元(含税) Div ￥2.00 for 10
002060	粤水电	0	36 067 861.74	06/08/2018	10派0.3元(含税) Div ￥0.30 for 10
002083	孚日股份	0	272 400 001.50	06/08/2018	10派3元(含税) Div ￥3.00 for 10
002090	金智科技	0	35 670 435.60	06/08/2018	10派1.5元(含税) Div ￥1.50 for 10
002115	三维通信	0	27 696 289.90	06/08/2018	10派0.5元(含税) Div ￥0.50 for 10
002133	广宇集团	0	61 931 534.00	06/08/2018	10派0.8元(含税) Div ￥0.80 for 10
002179	中航光电	0	94 917 277.08	06/08/2018	10派1.2元(含税) Div ￥1.20 for 10
002186	全聚德	0	80 200 628.30	06/08/2018	10派2.6元(含税) Div ￥2.60 for 10
002380	科远股份	0	35 998 747.35	06/08/2018	10派1.5元(含税) Div ￥1.50 for 10
002389	航天彩虹	0	18 943 381.70	06/08/2018	10派0.2元(含税) Div ￥0.20 for 10
002421	达实智能	0	57 644 326.53	06/08/2018	10派0.3元(含税) Div ￥0.30 for 10
002435	长江润发	343 543 756	245 388 397.50	06/08/2018	10转增7股派5元(含税), Bonus 7 Div ￥5.00 for 10
002472	双环传动	0	41 192 040.00	06/08/2018	10派0.6元(含税) Div ￥0.60 for 10
002500	山西证券	0	254 585 263.77	06/08/2018	10派0.9元(含税) Div ￥0.90 for 10
002530	金财互联	294 445 111	24 537 092.65	06/08/2018	10转增6股派0.5元(含税), Bonus 6 Div ￥0.50 for 10
002578	闽发铝业	0	19 761 865.92	06/08/2018	10派0.2元(含税) Div ￥0.20 for 10
002588	史丹利	0	57 844 200.00	06/08/2018	10派0.5元(含税) Div ￥0.50 for 10
002713	东易日盛	0	289 034 296.10	06/08/2018	10派11元(含税) Div ￥11.00 for 10
002751	易尚展示	0	10 822 042.91	06/08/2018	10派0.7元(含税) Div ￥0.70 for 10
002774	快意电梯	0	22 431 600.00	06/08/2018	10派0.67元(含税) Div ￥0.67 for 10
002852	道道全	119 000 000	39 100 000.00	06/08/2018	10转增7股派2.3元(含税), Bonus 7 Div ￥2.30 for 10

3. 红股与派息(续)

BONUS ISSUES / DIVIDENDS (Continued)

代码 Code	股票名称 Stock	红股息 Bonus	现金息 Dividend	除息日期 Ex-Date	分红方案 Particulars
002899	英派斯	0	8 640 000.00	06/08/2018	10派0.72元(含税) Div ¥0.72 for 10
002908	德生科技	0	26 668 000.00	06/08/2018	10派2元(含税) Div ¥2.00 for 10
300014	亿纬锂能	0	85 636 584.38	06/08/2018	10派1.001036元(含税) Div ¥1.00 for 10
300065	海兰信	0	10 894 071.20	06/08/2018	10派0.300658元(含税) Div ¥0.30 for 10
300170	汉得信息	0	26 189 837.67	06/08/2018	10派0.3元(含税) Div ¥0.30 for 10
300183	东软载波	0	164 608 449.95	06/08/2018	10派3.5元(含税) Div ¥3.50 for 10
300205	天喻信息	0	12 901 680.00	06/08/2018	10派0.3元(含税) Div ¥0.30 for 10
300260	新莱应材	0	4 038 800.00	06/08/2018	10派0.2元(含税) Div ¥0.20 for 10
300303	聚飞光电	0	75 004 424.22	06/08/2018	10派0.6元(含税) Div ¥0.60 for 10
300352	北信源	0	17 397 889.04	06/08/2018	10派0.12元(含税) Div ¥0.12 for 10
300461	田中精机	56 435 040	4 585 347.00	06/08/2018	10送5转增3股派0.65元(含税), Bonus 8 Div ¥0.65 for 10
300496	中科创达	0	32 310 283.72	06/08/2018	10派0.80051元(含税) Div ¥0.80 for 10
300529	健帆生物	0	146 155 100.00	06/08/2018	10派3.5元(含税) Div ¥3.50 for 10
300538	同益股份	28 097 410	6 743 378.40	06/08/2018	10转增5股派1.2元(含税), Bonus 5 Div ¥1.20 for 10
300613	富瀚微	0	10 649 236.50	06/08/2018	10派2.35元(含税) Div ¥2.35 for 10
300640	德艺文创	64 000 000	20 000 000.00	06/08/2018	10转增8股派2.5元(含税), Bonus 8 Div ¥2.50 for 10
300657	弘信电子	0	35 360 000.00	06/08/2018	10派3.4元(含税) Div ¥3.40 for 10
300684	中石科技	0	16 505 300.00	06/08/2018	10派1.9元(含税) Div ¥1.90 for 10
000416	民生控股	0	26 593 574.70	06/11/2018	10派0.5元(含税) Div ¥0.50 for 10
000543	皖能电力	0	17 903 959.78	06/11/2018	10派0.1元(含税) Div ¥0.10 for 10
000608	阳光股份	0	22 497 399.27	06/11/2018	10派0.3元(含税) Div ¥0.30 for 10
000615	京汉股份	0	39 252 849.17	06/11/2018	10派0.500928元(含税) Div ¥0.50 for 10
002044	美年健康	520 261 159	130 065 289.85	06/11/2018	10转增2股派0.5元(含税), Bonus 2 Div ¥0.50 for 10
002193	如意集团	0	26 171 555.00	06/11/2018	10派1元(含税) Div ¥1.00 for 10
002392	北京利尔	0	17 857 362.59	06/11/2018	10派0.15元(含税) Div ¥0.15 for 10
002398	建研集团	346 119 084	69 223 796.23	06/11/2018	10转增10.000948股派2.000189元(含税), Bonus 10 Div ¥2.00 for 10
002413	雷科防务	0	34 666 114.02	06/11/2018	10派0.3元(含税) Div ¥0.30 for 10
002431	棕榈股份	0	44 609 563.50	06/11/2018	10派0.3元(含税) Div ¥0.30 for 10
002691	冀凯股份	140 000 000	2 000 000.00	06/11/2018	10转增7股派0.1元(含税), Bonus 7 Div ¥0.10 for 10
002756	永兴特钢	0	360 000 000.00	06/11/2018	10派10元(含税) Div ¥10.00 for 10
002773	康弘药业	0	188 778 807.56	06/11/2018	10派2.8元(含税) Div ¥2.80 for 10
002832	比音勒芬	74 669 000	106 670 000.00	06/11/2018	10转增7股派10元(含税), Bonus 7 Div ¥10.00 for 10
002849	威星智能	43 333 350	10 400 004.00	06/11/2018	10转增5股派1.2元(含税), Bonus 5 Div ¥1.20 for 10
002868	绿康生化	0	30 000 000.00	06/11/2018	10派2.5元(含税) Div ¥2.50 for 10
300082	奥克股份	0	93 932 460.00	06/11/2018	10派1.38元(含税) Div ¥1.38 for 10
300115	长盈精密	0	90 923 336.83	06/11/2018	10派0.999311元(含税) Div ¥1.00 for 10
300153	科泰电源	0	32 000 000.00	06/11/2018	10派1元(含税) Div ¥1.00 for 10
300190	维尔利	361 827 924	45 228 490.60	06/11/2018	10转增8股派1元(含税), Bonus 8 Div ¥1.00 for 10
300244	迪安诊断	0	13 775 736.33	06/11/2018	10派0.25元(含税) Div ¥0.25 for 10
300338	开元股份	0	5 094 295.38	06/11/2018	10派0.15元(含税) Div ¥0.15 for 10
300380	安硕信息	0	2 748 800.00	06/11/2018	10派0.2元(含税) Div ¥0.20 for 10
300399	京天利	45 600 000	0.00	06/11/2018	10转增3股, Bonus 3 for 10
300500	启迪设计	0	16 113 543.36	06/11/2018	10派1.2元(含税) Div ¥1.20 for 10
300641	正丹股份	201 600 000	46 080 000.00	06/11/2018	10转增7股派1.6元(含税), Bonus 7 Div ¥1.60 for 10
300655	晶瑞股份	61 774 952	0.00	06/11/2018	10转增6.921801股, Bonus 7 for 10
300676	华大基因	0	120 030 000.00	06/11/2018	10派3元(含税) Div ¥3.00 for 10
300695	兆丰股份	0	100 016 550.00	06/11/2018	10派15元(含税) Div ¥15.00 for 10
000096	广聚能源	0	10 560 000.00	06/12/2018	10派0.2元(含税) Div ¥0.20 for 10
000669	金鸿控股	194 402 513	0.00	06/12/2018	10转增4股, Bonus 4 for 10
000718	苏宁环球	0	303 463 638.40	06/12/2018	10派1元(含税) Div ¥1.00 for 10
002029	七匹狼	0	75 567 000.00	06/12/2018	10派1元(含税) Div ¥1.00 for 10
002105	信隆健康	0	22 110 000.00	06/12/2018	10派0.6元(含税) Div ¥0.60 for 10

3. 红股与派息(续)

BONUS ISSUES / DIVIDENDS (Continued)

代码 Code	股票名称 Stock	红股息 Bonus	现金息 Dividend	除息日期 Ex-Date	分红方案 Particulars
002370	亚太药业	0	53 649 445.60	06/12/2018	10派1元(含税) Div ￥1.00 for 10
002393	力生制药	0	54 736 497.60	06/12/2018	10派3元(含税) Div ￥3.00 for 10
002485	希努尔	224 000 000	0.00	06/12/2018	10转增7股, Bonus 7 for 10
002510	天汽模	0	26 887 233.96	06/12/2018	10派0.3元(含税) Div ￥0.30 for 10
002541	鸿路钢构	174 572 951	22 694 483.63	06/12/2018	10转增5股派0.65元(含税), Bonus 5 Div ￥0.65 for 10
002545	东方铁塔	0	64 557 709.35	06/12/2018	10派0.5元(含税) Div ￥0.50 for 10
002696	百洋股份	162 774 990	81 387 495.35	06/12/2018	10转增7股派3.5元(含税), Bonus 7 Div ￥3.50 for 10
002734	利民股份	115 296 267	82 354 476.50	06/12/2018	10转增7股派5元(含税), Bonus 7 Div ￥5.00 for 10
002885	京泉华	40 000 000	6 000 000.00	06/12/2018	10转增5股派0.75元(含税), Bonus 5 Div ￥0.75 for 10
200986	粤华包B	0	11 367 008.25	06/12/2018	10派0.18元(含税) Div HK$ 0.22 for 10
300001	特锐德	0	49 878 503.75	06/12/2018	10派0.5元(含税) Div ￥0.50 for 10
300206	理邦仪器	0	49 725 000.00	06/12/2018	10派0.85元(含税) Div ￥0.85 for 10
300223	北京君正	33 413 400	3 341 325.03	06/12/2018	10转增1.998059股派0.19980500元(含税), Bonus 2 Div ￥0.20 for 10
300382	斯莱克	250 735 045	156 709 403.50	06/12/2018	10转增8股派5元(含税), Bonus 8 Div ￥5.00 for 10
300427	红相股份	0	25 738 835.38	06/12/2018	10派0.73元(含税) Div ￥0.73 for 10
300430	诚益通	90 669 632	10 154 998.78	06/12/2018	10转增5股派0.56元(含税), Bonus 5 Div ￥0.56 for 10
300514	友讯达	100 000 000	10 000 000.00	06/12/2018	10转增10股派1元(含税), Bonus 10 Div ￥1.00 for 10
300520	科大国创	0	5 060 000.00	06/12/2018	10派0.25元(含税) Div ￥0.25 for 10
300550	和仁科技	0	4 993 200.00	06/12/2018	10派0.6元(含税) Div ￥0.60 for 10
300562	乐心医疗	0	5 097 600.00	06/12/2018	10派0.27元(含税) Div ￥0.27 for 10
300598	诚迈科技	0	4 000 000.00	06/12/2018	10派0.5元(含税) Div ￥0.50 for 10
300702	天宇股份	59 999 992	17 999 996.65	06/12/2018	10转增4.917347股派1.475204元(含税), Bonus 5 Div ￥1.48 for 10
300708	聚灿光电	0	15 439 800.00	06/12/2018	10派0.6元(含税) Div ￥0.60 for 10
000028	国药一致	0	111 972 414.90	06/13/2018	10派3元(含税) Div ￥3.00 for 10
000404	长虹华意	0	18 095 895.45	06/13/2018	10派0.26元(含税) Div ￥0.26 for 10
000584	哈工智能	0	12 266 486.78	06/13/2018	10派0.2元(含税) Div ￥0.20 for 10
000686	东北证券	0	234 045 291.50	06/13/2018	10派1元(含税) Div ￥1.00 for 10
000900	现代投资	0	151 782 833.40	06/13/2018	10派1元(含税) Div ￥1.00 for 10
000906	浙商中拓	153 243 705	51 081 235.24	06/13/2018	10转增2.934063股派0.978021元(含税), Bonus 3 Div ￥0.98 for 10
000963	华东医药	486 058 208	699 923 819.52	06/13/2018	10转增5股派7.2元(含税), Bonus 5 Div ￥7.20 for 10
000989	九芝堂	0	347 741 694.40	06/13/2018	10派4元(含税) Div ￥4.00 for 10
002051	中工国际	0	389 435 625.60	06/13/2018	10派3.5元(含税) Div ￥3.50 for 10
002068	黑猫股份	0	218 119 078.80	06/13/2018	10派3元(含税) Div ￥3.00 for 10
002166	莱茵生物	0	21 864 068.10	06/13/2018	10派0.5元(含税) Div ￥0.50 for 10
002358	森源电气	0	130 165 976.78	06/13/2018	10派1.4元(含税) Div ￥1.40 for 10
002479	富春环保	0	89 410 000.00	06/13/2018	10派1元(含税) Div ￥1.00 for 10
002507	涪陵榨菜	0	118 403 586.15	06/13/2018	10派1.5元(含税) Div ￥1.50 for 10
002517	恺英网络	717 505 878	172 201 410.72	06/13/2018	10转增5股派1.2元(含税), Bonus 5 Div ￥1.20 for 10
002592	八菱科技	0	70 832 789.25	06/13/2018	10派2.5元(含税) Div ￥2.50 for 10
002705	新宝股份	0	244 031 330.40	06/13/2018	10派3元(含税) Div ￥3.00 for 10
002862	实丰文化	0	4 800 000.00	06/13/2018	10派0.6元(含税) Div ￥0.60 for 10
002886	沃特股份	39 215 750	8 627 465.00	06/13/2018	10转增5股派1.1元(含税), Bonus 5 Div ￥1.10 for 10
002892	科力尔	0	10 533 600.00	06/13/2018	10派1.26元(含税) Div ￥1.26 for 10
002900	哈三联	105 533 350	105 533 350.00	06/13/2018	10转增5股派5元(含税), Bonus 5 Div ￥5.00 for 10
002919	名臣健康	0	16 284 766.00	06/13/2018	10派2元(含税) Div ￥2.00 for 10
002927	泰永长征	28 140 000	17 353 000.00	06/13/2018	10转增3股派1.85元(含税), Bonus 3 Div ￥1.85 for 10
200028	一致B	0	20 577 160.30	06/13/2018	10派3元(含税) Div HK$ 3.75 for 10
300034	钢研高纳	0	29 556 531.34	06/13/2018	10派0.7元(含税) Div ￥0.70 for 10
300045	华力创通	0	9 242 857.01	06/13/2018	10派0.150086元(含税) Div ￥0.15 for 10
300096	易联众	0	2 150 000.00	06/13/2018	10派0.05元(含税) Div ￥0.05 for 10
300168	万达信息	0	39 181 140.40	06/13/2018	10派0.38元(含税) Div ￥0.38 for 10
300310	宜通世纪	0	45 593 091.78	06/13/2018	10派0.510002元(含税) Div ￥0.51 for 10

3. 红股与派息(续)

BONUS ISSUES / DIVIDENDS (Continued)

代码 Code	股票名称 Stock	红股息 Bonus	现金息 Dividend	除息日期 Ex-Date	分红方案 Particulars
300408	三环集团	0	348 226 764.40	06/13/2018	10派2元(含税) Div ￥2.00 for 10
300419	浩丰科技	0	12 871 381.95	06/13/2018	10派0.35元(含税) Div ￥0.35 for 10
300487	蓝晓科技	0	17 203 468.75	06/13/2018	10派0.85元(含税) Div ￥0.85 for 10
300601	康泰生物	210 570 975	50 537 020.73	06/13/2018	10送1.989827转增2.984741股派1.193896元(含税), Bonus 5 Div ￥1.19 for 10
000089	深圳机场	0	198 023 045.99	06/14/2018	10派1.1元(含税) Div ￥1.10 for 10
000151	中成股份	0	73 995 000.00	06/14/2018	10派2.5元(含税) Div ￥2.50 for 10
000400	许继电气	0	20 166 546.18	06/14/2018	10派0.2元(含税) Div ￥0.20 for 10
000421	南京公用	0	28 632 346.70	06/14/2018	10派0.5元(含税) Div ￥0.50 for 10
000514	渝开发	0	16 875 419.30	06/14/2018	10派0.2元(含税) Div ￥0.20 for 10
000546	金圆股份	0	35 732 219.80	06/14/2018	10派0.5元(含税) Div ￥0.50 for 10
000612	焦作万方	0	59 609 969.70	06/14/2018	10派0.5元(含税) Div ￥0.50 for 10
000668	荣丰控股	0	2 936 837.80	06/14/2018	10派0.2元(含税) Div ￥0.20 for 10
000681	视觉中国	0	29 424 252.31	06/14/2018	10派0.42元(含税) Div ￥0.42 for 10
000708	大冶特钢	0	134 822 544.00	06/14/2018	10派3元(含税) Div ￥3.00 for 10
000830	鲁西化工	0	439 458 233.40	06/14/2018	10派3元(含税) Div ￥3.00 for 10
000985	大庆华科	0	23 983 307.50	06/14/2018	10派1.85元(含税) Div ￥1.85 for 10
000987	越秀金控	0	200 144 737.17	06/14/2018	10派0.9元(含税) Div ￥0.90 for 10
002039	黔源电力	0	91 619 598.60	06/14/2018	10派3元(含税) Div ￥3.00 for 10
002059	云南旅游	0	7 307 925.76	06/14/2018	10派0.1元(含税) Div ￥0.10 for 10
002101	广东鸿图	177 358 955	70 943 582.20	06/14/2018	10转增5股派2元(含税), Bonus 5 Div ￥2.00 for 10
002277	友阿股份	0	70 830 260.00	06/14/2018	10派0.5元(含税) Div ￥0.50 for 10
002337	赛象科技	0	5 886 157.50	06/14/2018	10派0.1元(含税) Div ￥0.10 for 10
002424	贵州百灵	0	112 896 000.00	06/14/2018	10派0.8元(含税) Div ￥0.80 for 10
002567	唐人神	0	125 485 619.85	06/14/2018	10派1.5元(含税) Div ￥1.50 for 10
002615	哈尔斯	0	82 080 000.00	06/14/2018	10派2元(含税) Div ￥2.00 for 10
002664	长鹰信质	0	26 001 300.00	06/14/2018	10派0.65元(含税) Div ￥0.65 for 10
002665	首航节能	0	28 168 375.94	06/14/2018	10派0.110955元(含税) Div ￥0.11 for 10
002685	华东重机	0	30 230 719.23	06/14/2018	10派0.3元(含税) Div ￥0.30 for 10
002727	一心堂	0	170 330 943.30	06/14/2018	10派3元(含税) Div ￥3.00 for 10
002791	坚朗五金	0	32 154 000.00	06/14/2018	10派1元(含税) Div ￥1.00 for 10
002878	元隆雅图	53 623 710	30 642 120.00	06/14/2018	10转增7股派4元(含税), Bonus 7 Div ￥4.00 for 10
002918	蒙娜丽莎	78 860 000	30 597 680.00	06/14/2018	10转增5股派1.94元(含税), Bonus 5 Div ￥1.94 for 10
300047	天源迪科	0	15 989 454.48	06/14/2018	10派0.400654元(含税) Div ￥0.40 for 10
300050	世纪鼎利	0	11 217 234.36	06/14/2018	10派0.2元(含税) Div ￥0.20 for 10
300158	振东制药	519 494 330	20 779 773.20	06/14/2018	10转增10股派0.4元(含税), Bonus 10 Div ￥0.40 for 10
300160	秀强股份	0	11 955 200.00	06/14/2018	10派0.2元(含税) Div ￥0.20 for 10
300180	华峰超纤	504 815 871	31 550 991.95	06/14/2018	10转增8股派0.5元(含税), Bonus 8 Div ￥0.50 for 10
300201	海伦哲	0	20 820 124.98	06/14/2018	10派0.2元(含税) Div ￥0.20 for 10
300247	乐金健康	0	24 136 269.39	06/14/2018	10派0.3元(含税) Div ￥0.30 for 10
300257	开山股份	0	85 800 000.00	06/14/2018	10派1元(含税) Div ￥1.00 for 10
300435	中泰股份	0	49 834 400.00	06/14/2018	10派2元(含税) Div ￥2.00 for 10
300555	路通视信	0	10 000 000.00	06/14/2018	10派0.5元(含税) Div ￥0.50 for 10
300608	思特奇	17 686 300	24 760 820.00	06/14/2018	10转增2股派2.8元(含税), Bonus 2 Div ￥2.80 for 10
300671	富满电子	40 540 000	0.00	06/14/2018	10转增4股, Bonus 4 for 10
300697	电工合金	48 000 000	16 000 000.00	06/14/2018	10转增3股派1元(含税), Bonus 3 Div ￥1.00 for 10
000058	深赛格	0	54 405 721.21	06/15/2018	10派0.55元(含税) Div ￥0.55 for 10
000402	金融街	0	896 678 972.10	06/15/2018	10派3元(含税) Div ￥3.00 for 10
000510	金路集团	0	24 367 290.16	06/15/2018	10派0.4元(含税) Div ￥0.40 for 10
000528	柳工	0	168 786 320.40	06/15/2018	10派1.5元(含税) Div ￥1.50 for 10
000551	创元科技	0	40 008 040.50	06/15/2018	10派1元(含税) Div ￥1.00 for 10
000570	苏常柴A	0	12 341 229.78	06/15/2018	10派0.3元(含税) Div ￥0.30 for 10

3. 红股与派息(续)

BONUS ISSUES / DIVIDENDS (Continued)

代码 Code	股票名称 Stock	红股息 Bonus	现金息 Dividend	除息日期 Ex-Date	分红方案 Particulars
000630	铜陵有色	0	210 530 666.16	06/15/2018	10派0.2元(含税) Div ￥0.20 for 10
000662	天夏智慧	252 302 438	58 870 546.63	06/15/2018	10转增3.000584股派0.700136元(含税), Bonus 3 Div ￥0.70 for 10
000920	南方汇通	0	21 100 000.00	06/15/2018	10派0.5元(含税) Div ￥0.50 for 10
000952	广济药业	0	27 687 606.43	06/15/2018	10派1.1元(含税) Div ￥1.10 for 10
000970	中科三环	0	95 868 000.00	06/15/2018	10派0.9元(含税) Div ￥0.90 for 10
002004	华邦健康	0	406 965 537.00	06/15/2018	10派2元(含税) Div ￥2.00 for 10
002030	达安基因	72 492 047	18 123 011.80	06/15/2018	10送1股派0.25元(含税), Bonus 1 Div ￥0.25 for 10
002033	丽江旅游	0	82 423 606.65	06/15/2018	10派1.5元(含税) Div ￥1.50 for 10
002097	山河智能	0	52 803 423.25	06/15/2018	10派0.5元(含税) Div ￥0.50 for 10
002106	莱宝高科	0	70 581 616.00	06/15/2018	10派1元(含税) Div ￥1.00 for 10
002116	中国海诚	0	91 878 366.36	06/15/2018	10派2.2元(含税) Div ￥2.20 for 10
002128	露天煤业	0	490 313 541.90	06/15/2018	10派3元(含税) Div ￥3.00 for 10
002149	西部材料	0	38 287 284.66	06/15/2018	10派0.9元(含税) Div ￥0.90 for 10
002152	广电运通	0	485 777 145.00	06/15/2018	10派2元(含税) Div ￥2.00 for 10
002228	合兴包装	0	58 475 847.40	06/15/2018	10派0.5元(含税) Div ￥0.50 for 10
002344	海宁皮城	0	153 929 405.52	06/15/2018	10派1.2元(含税) Div ￥1.20 for 10
002430	杭氧股份	0	72 345 283.28	06/15/2018	10派0.75元(含税) Div ￥0.75 for 10
002468	申通快递	0	306 160 433.20	06/15/2018	10派2元(含税) Div ￥2.00 for 10
002495	佳隆股份	0	9 356 256.00	06/15/2018	10派0.1元(含税) Div ￥0.10 for 10
002497	雅化集团	0	19 210 656.00	06/15/2018	10派0.200111元(含税) Div ￥0.20 for 10
002537	海联金汇	0	62 777 981.84	06/15/2018	10派0.501682元(含税) Div ￥0.50 for 10
002586	围海股份	0	52 098 794.15	06/15/2018	10派0.45532元(含税) Div ￥0.46 for 10
002635	安洁科技	0	73 889 968.10	06/15/2018	10派1元(含税) Div ￥1.00 for 10
002662	京威股份	0	96 000 000.00	06/15/2018	10派0.64元(含税) Div ￥0.64 for 10
002722	金轮股份	0	17 546 654.20	06/15/2018	10派1元(含税) Div ￥1.00 for 10
002731	萃华珠宝	0	7 534 000.00	06/15/2018	10派0.5元(含税) Div ￥0.50 for 10
002736	国信证券	0	1 230 000 000.00	06/15/2018	10派1.5元(含税) Div ￥1.50 for 10
002770	科迪乳业	0	19 707 620.35	06/15/2018	10派0.18元(含税) Div ￥0.18 for 10
002778	高科石化	0	6 237 665.00	06/15/2018	10派0.7元(含税) Div ￥0.70 for 10
002802	洪汇新材	0	38 041 869.20	06/15/2018	10派3.511017元(含税) Div ￥3.51 for 10
002853	皮阿诺	0	24 854 640.00	06/15/2018	10派1.6元(含税) Div ￥1.60 for 10
002901	大博医疗	0	160 040 000.00	06/15/2018	10派4元(含税) Div ￥4.00 for 10
002915	中欣氟材	0	16 800 000.00	06/15/2018	10派1.5元(含税) Div ￥1.50 for 10
002917	金奥博	0	22 612 000.00	06/15/2018	10派2元(含税) Div ￥2.00 for 10
200058	深赛格B	0	16 692 825.07	06/15/2018	10派0.55元(含税) Div HK$ 0.68 for 10
200570	苏常柴B	0	5 539 500.00	06/15/2018	10派0.3元(含税) Div HK$ 0.37 for 10
300024	机器人	0	78 011 980.85	06/15/2018	10派0.5元(含税) Div ￥0.50 for 10
300031	宝通科技	0	45 628 306.89	06/15/2018	10派1.15元(含税) Div ￥1.15 for 10
300075	数字政通	0	12 738 798.84	06/15/2018	10派0.300202元(含税) Div ￥0.30 for 10
300088	长信科技	0	229 887 981.40	06/15/2018	10派1元(含税) Div ￥1.00 for 10
300191	潜能恒信	0	3 200 000.00	06/15/2018	10派0.1元(含税) Div ￥0.10 for 10
300211	亿通科技	0	15 133 798.65	06/15/2018	10派0.5元(含税) Div ￥0.50 for 10
300215	电科院	0	75 832 248.70	06/15/2018	10派1元(含税) Div ￥1.00 for 10
300217	东方电热	0	12 734 937.06	06/15/2018	10派0.1元(含税) Div ￥0.10 for 10
300305	裕兴股份	0	16 517 970.99	06/15/2018	10派0.572045元(含税) Div ￥0.57 for 10
300353	东土科技	0	25 846 908.00	06/15/2018	10派0.5元(含税) Div ￥0.50 for 10
300418	昆仑万维	0	100 219 320.79	06/15/2018	10派0.87元(含税) Div ￥0.87 for 10
300540	深冷股份	41 499 995	3 999 992.95	06/15/2018	10转增5.005427股派0.48245元(含税), Bonus 5 Div ￥0.48 for 10
300549	优德精密	0	33 335 000.00	06/15/2018	10派2.5元(含税) Div ￥2.50 for 10
300576	容大感光	0	12 000 000.00	06/15/2018	10派1元(含税) Div ￥1.00 for 10
300596	利安隆	0	19 620 000.00	06/15/2018	10派1.09元(含税) Div ￥1.09 for 10
300709	精研科技	0	44 968 000.00	06/15/2018	10派5.11元(含税) Div ￥5.11 for 10

3. 红股与派息(续)
BONUS ISSUES / DIVIDENDS (Continued)

代码 Code	股票名称 Stock	红股息 Bonus	现金息 Dividend	除息日期 Ex-Date	分红方案 Particulars
000768	中航飞机	0	235 334 831.04	06/19/2018	10派0.85元(含税) Div ¥0.85 for 10
000981	银亿股份	0	2 819 592 917.40	06/19/2018	10派7元(含税) Div ¥7.00 for 10
002232	启明信息	0	20 427 422.75	06/19/2018	10派0.5元(含税) Div ¥0.50 for 10
002313	日海智能	0	10 920 000.00	06/19/2018	10派0.35元(含税) Div ¥0.35 for 10
002440	闰土股份	383 500 000	345 150 000.00	06/19/2018	10转增5股派4.5元(含税), Bonus 5 Div ¥4.50 for 10
002470	金正大	0	252 627 047.68	06/19/2018	10派0.8元(含税) Div ¥0.80 for 10
002606	大连电瓷	0	6 112 440.00	06/19/2018	10派0.15元(含税) Div ¥0.15 for 10
002887	绿茵生态	80 000 000	48 000 000.00	06/19/2018	10转增10股派6元(含税), Bonus 10 Div ¥6.00 for 10
300236	上海新阳	0	25 189 572.72	06/19/2018	10派1.3元(含税) Div ¥1.30 for 10
300271	华宇软件	0	38 034 004.62	06/19/2018	10派0.502035元(含税) Div ¥0.50 for 10
300466	赛摩电气	0	5 527 493.59	06/19/2018	10派0.1元(含税) Div ¥0.10 for 10
300541	先进数通	59 999 996	11 999 991.95	06/19/2018	10转增4.951843股派0.990368元(含税), Bonus 5 Div ¥0.99 for 10
300593	新雷能	0	5 777 000.00	06/19/2018	10派0.5元(含税) Div ¥0.50 for 10
300607	拓斯达	0	26 088 417.60	06/19/2018	10派2元(含税) Div ¥2.00 for 10
300631	久吾高科	0	13 341 120.00	06/19/2018	10派1.3元(含税) Div ¥1.30 for 10
300654	世纪天鸿	46 675 000	9 335 000.00	06/19/2018	10转增5股派1元(含税), Bonus 5 Div ¥1.00 for 10
300688	创业黑马	0	6 800 000.00	06/19/2018	10派1元(含税) Div ¥1.00 for 10
300693	盛弘股份	45 616 776	27 370 065.90	06/19/2018	10转增5股派3元(含税), Bonus 5 Div ¥3.00 for 10
300699	光威复材	0	110 400 000.00	06/19/2018	10派3元(含税) Div ¥3.00 for 10
300713	英可瑞	42 500 000	5 312 500.00	06/19/2018	10转增8股派1元(含税), Bonus 8 Div ¥1.00 for 10
000788	北大医药	0	7 747 836.53	06/20/2018	10派0.13元(含税) Div ¥0.13 for 10
002185	华天科技	0	42 622 258.88	06/20/2018	10派0.2元(含税) Div ¥0.20 for 10
002238	天威视讯	0	154 338 300.00	06/20/2018	10派2.5元(含税) Div ¥2.50 for 10
002271	东方雨虹	617 296 051	132 277 718.97	06/20/2018	10转增6.999907股派1.49998元(含税), Bonus 7 Div ¥1.50 for 10
002383	合众思壮	0	37 141 905.00	06/20/2018	10派0.5元(含税) Div ¥0.50 for 10
002408	齐翔腾达	0	213 025 110.36	06/20/2018	10派1.2元(含税) Div ¥1.20 for 10
002471	中超控股	0	12 680 000.00	06/20/2018	10派0.1元(含税) Div ¥0.10 for 10
002587	奥拓电子	0	61 121 483.40	06/20/2018	10派1元(含税) Div ¥1.00 for 10
002645	华宏科技	146 611 513	16 755 601.52	06/20/2018	10转增7股派0.8元(含税), Bonus 7 Div ¥0.80 for 10
002683	宏大爆破	0	70 148 798.30	06/20/2018	10派1元(含税) Div ¥1.00 for 10
002748	世龙实业	0	48 000 000.00	06/20/2018	10派2元(含税) Div ¥2.00 for 10
002761	多喜爱	84 000 000	3 120 000.00	06/20/2018	10转增7股派0.26元(含税), Bonus 7 Div ¥0.26 for 10
002762	金发拉比	152 835 000	30 567 000.00	06/20/2018	10转增7.5股派1.5元(含税), Bonus 8 Div ¥1.50 for 10
002829	星网宇达	0	3 204 476.00	06/20/2018	10派0.2元(含税) Div ¥0.20 for 10
002856	美芝股份	20 268 000	15 201 000.00	06/20/2018	10转增2股派1.5元(含税), Bonus 2 Div ¥1.50 for 10
002876	三利谱	0	24 000 000.00	06/20/2018	10派3元(含税) Div ¥3.00 for 10
002923	润都股份	20 000 000	70 000 000.00	06/20/2018	10转增2股派7元(含税), Bonus 2 Div ¥7.00 for 10
300018	中元股份	0	48 711 627.55	06/20/2018	10派1.005486元(含税) Div ¥1.01 for 10
300030	阳普医疗	0	7 719 895.38	06/20/2018	10派0.25元(含税) Div ¥0.25 for 10
300035	中科电气	0	10 360 121.16	06/20/2018	10派0.2元(含税) Div ¥0.20 for 10
300120	经纬辉开	88 359 511	58 906 351.24	06/20/2018	10转增2.930005股派1.953337元(含税), Bonus 3 Div ¥1.95 for 10
300128	锦富技术	252 488 172	8 416 272.40	06/20/2018	10转增3股派0.1元(含税), Bonus 3 Div ¥0.10 for 10
300141	和顺电气	0	3 827 692.97	06/20/2018	10派0.150047元(含税) Div ¥0.15 for 10
300238	冠昊生物	0	13 257 785.05	06/20/2018	10派0.5元(含税) Div ¥0.50 for 10
300252	金信诺	133 339 346	26 667 869.28	06/20/2018	10转增3股派0.6元(含税), Bonus 3 Div ¥0.60 for 10
300437	清水源	0	24 015 416.15	06/20/2018	10派1.1元(含税) Div ¥1.10 for 10
300489	中飞股份	0	1 179 750.00	06/20/2018	10派0.13元(含税) Div ¥0.13 for 10
300518	盛讯达	0	10 267 400.00	06/20/2018	10派1.1元(含税) Div ¥1.10 for 10
300588	熙菱信息	60 000 000	12 000 000.00	06/20/2018	10转增6股派1.2元(含税), Bonus 6 Div ¥1.20 for 10
300592	华凯创意	0	6 119 055.00	06/20/2018	10派0.5元(含税) Div ¥0.50 for 10
300619	金银河	0	5 974 400.00	06/20/2018	10派0.8元(含税) Div ¥0.80 for 10
300621	维业股份	69 310 500	13 862 100.00	06/20/2018	10转增5股派1元(含税), Bonus 5 Div ¥1.00 for 10

3. 红股与派息(续)

BONUS ISSUES / DIVIDENDS (Continued)

代码 Code	股票名称 Stock	红股息 Bonus	现金息 Dividend	除息日期 Ex-Date	分红方案 Particulars
000690	宝新能源	0	65 276 635.86	06/21/2018	10派0.3元(含税) Div ¥0.30 for 10
000780	平庄能源	0	202 861 264.80	06/21/2018	10派2元(含税) Div ¥2.00 for 10
000823	超声电子	0	42 957 280.00	06/21/2018	10派0.8元(含税) Div ¥0.80 for 10
000885	城发环境	0	4 963 819.83	06/21/2018	10派0.1元(含税) Div ¥0.10 for 10
000925	众合科技	157 170 293	0.00	06/21/2018	10转增4股, Bonus 4 for 10
000988	华工科技	0	30 165 081.21	06/21/2018	10派0.3元(含税) Div ¥0.30 for 10
000999	华润三九	0	450 294 000.00	06/21/2018	10派4.6元(含税) Div ¥4.60 for 10
002182	云海金属	0	51 713 803.04	06/21/2018	10派0.8元(含税) Div ¥0.80 for 10
002195	二三四五	1 023 619 574	102 361 957.44	06/21/2018	10转增3股派0.3元(含税), Bonus 3 Div ¥0.30 for 10
002209	达 意 隆	0	2 342 928.60	06/21/2018	10派0.12元(含税) Div ¥0.12 for 10
002261	拓维信息	0	11 106 415.16	06/21/2018	10派0.1元(含税) Div ¥0.10 for 10
002351	漫 步 者	0	59 537 000.00	06/21/2018	10派1元(含税) Div ¥1.00 for 10
002368	太极股份	0	87 613 370.91	06/21/2018	10派2.11元(含税) Div ¥2.11 for 10
002491	通鼎互联	0	63 077 657.20	06/21/2018	10派0.5元(含税) Div ¥0.50 for 10
002540	亚太科技	0	76 231 770.00	06/21/2018	10派0.6元(含税) Div ¥0.60 for 10
002550	千红制药	0	102 400 000.00	06/21/2018	10派0.8元(含税) Div ¥0.80 for 10
002591	恒大高新	0	92 065 620.96	06/21/2018	10派3.002627元(含税) Div ¥3.00 for 10
002811	亚泰国际	0	36 000 000.00	06/21/2018	10派2元(含税) Div ¥2.00 for 10
300147	香雪制药	0	19 999 670.84	06/21/2018	10派0.302349元(含税) Div ¥0.30 for 10
300212	易 华 录	75 101 031	56 325 773.55	06/21/2018	10转增2股派1.5元(含税), Bonus 2 Div ¥1.50 for 10
300245	天玑科技	0	21 942 024.51	06/21/2018	10派0.7元(含税) Div ¥0.70 for 10
300261	雅本化学	321 103 157	38 532 378.84	06/21/2018	10转增5股派0.6元(含税), Bonus 5 Div ¥0.60 for 10
300273	和佳股份	0	23 634 707.28	06/21/2018	10派0.3元(含税) Div ¥0.30 for 10
300348	长亮科技	0	17 958 020.03	06/21/2018	10派0.558539元(含税) Div ¥0.56 for 10
300377	赢 时 胜	0	111 357 499.50	06/21/2018	10派1.5元(含税) Div ¥1.50 for 10
300402	宝色股份	0	2 222 000.00	06/21/2018	10派0.11元(含税) Div ¥0.11 for 10
300503	昊志机电	0	13 943 581.85	06/21/2018	10派0.55元(含税) Div ¥0.55 for 10
300604	长川科技	70 223 400	11 703 900.00	06/21/2018	10转增9股派1.5元(含税), Bonus 9 Div ¥1.50 for 10
300632	光莆股份	34 740 000	9 264 000.00	06/21/2018	10转增3股派0.8元(含税), Bonus 3 Div ¥0.80 for 10
300712	永福股份	0	14 008 000.00	06/21/2018	10派1元(含税) Div ¥1.00 for 10
300738	奥飞数据	0	3 263 300.00	06/21/2018	10派0.5元(含税) Div ¥0.50 for 10
000006	深振业A	0	244 349 103.33	06/22/2018	10派1.81元(含税) Div ¥1.81 for 10
000014	沙河股份	0	2 017 051.87	06/22/2018	10派0.1元(含税) Div ¥0.10 for 10
000027	深圳能源	0	317 159 327.76	06/22/2018	10派0.8元(含税) Div ¥0.80 for 10
000042	中洲控股	0	132 966 227.80	06/22/2018	10派2元(含税) Div ¥2.00 for 10
000417	合肥百货	0	116 982 630.00	06/22/2018	10派1.5元(含税) Div ¥1.50 for 10
000513	丽珠集团	109 154 040	727 693 604.00	06/22/2018	10转增3股派20元(含税), Bonus 3 Div ¥20.00 for 10
000517	荣安地产	0	63 678 449.70	06/22/2018	10派0.2元(含税) Div ¥0.20 for 10
000565	渝三峡A	0	8 671 844.40	06/22/2018	10派0.2元(含税) Div ¥0.20 for 10
000623	吉林敖东	0	348 830 988.60	06/22/2018	10派3元(含税) Div ¥3.00 for 10
000650	仁和药业	0	123 834 007.60	06/22/2018	10派1元(含税) Div ¥1.00 for 10
000736	中交地产	148 596 942	154 540 820.20	06/22/2018	10送5股派5.2元(含税), Bonus 5 Div ¥5.20 for 10
000937	冀中能源	0	353 354 685.00	06/22/2018	10派1元(含税) Div ¥1.00 for 10
001696	宗申动力	0	34 350 807.60	06/22/2018	10派0.3元(含税) Div ¥0.30 for 10
002043	兔 宝 宝	0	202 622 287.28	06/22/2018	10派2.349351元(含税) Div ¥2.35 for 10
002046	轴研科技	0	5 243 490.78	06/22/2018	10派0.1元(含税) Div ¥0.10 for 10
002078	太阳纸业	0	259 258 523.80	06/22/2018	10派1元(含税) Div ¥1.00 for 10
002119	康强电子	82 480 000	20 620 000.00	06/22/2018	10转增4股派1元(含税), Bonus 4 Div ¥1.00 for 10
002304	洋河股份	0	3 842 819 400.00	06/22/2018	10派25.5元(含税) Div ¥25.50 for 10
002326	永太科技	0	82 009 382.70	06/22/2018	10派1元(含税) Div ¥1.00 for 10
002343	慈文传媒	135 699 910	61 064 959.68	06/22/2018	10转增4股派1.8元(含税), Bonus 4 Div ¥1.80 for 10
002363	隆基机械	0	8 322 006.02	06/22/2018	10派0.2元(含税) Div ¥0.20 for 10

3. 红股与派息(续)

BONUS ISSUES / DIVIDENDS (Continued)

代码 Code	股票名称 Stock	红股息 Bonus	现金息 Dividend	除息日期 Ex-Date	分红方案 Particulars
002390	信邦制药	0	50 016 858.33	06/22/2018	10派0.3元(含税) Div ¥0.30 for 10
002483	润邦股份	0	33 622 388.00	06/22/2018	10派0.5元(含税) Div ¥0.50 for 10
002611	东方精工	689 492 661	51 711 949.58	06/22/2018	10转增6股派0.45元(含税), Bonus 6 Div ¥0.45 for 10
002673	西部证券	0	245 128 783.90	06/22/2018	10派0.7元(含税) Div ¥0.70 for 10
002707	众信旅游	0	23 789 942.22	06/22/2018	10派0.279999元(含税) Div ¥0.28 for 10
002732	燕塘乳业	0	94 410 000.00	06/22/2018	10派6元(含税) Div ¥6.00 for 10
002738	中矿资源	0	9 616 250.00	06/22/2018	10派0.5元(含税) Div ¥0.50 for 10
002795	永和智控	0	50 000 000.00	06/22/2018	10派2.5元(含税) Div ¥2.50 for 10
002843	泰嘉股份	0	21 254 250.00	06/22/2018	10派1.5元(含税) Div ¥1.50 for 10
002907	华森制药	0	28 404 260.00	06/22/2018	10派0.71元(含税) Div ¥0.71 for 10
300003	乐普医疗	0	226 269 920.97	06/22/2018	10派1.27元(含税) Div ¥1.27 for 10
300129	泰胜风能	0	57 532 260.48	06/22/2018	10派0.8元(含税) Div ¥0.80 for 10
300154	瑞凌股份	0	91 048 000.00	06/22/2018	10派2元(含税) Div ¥2.00 for 10
300243	瑞丰高材	0	10 343 218.93	06/22/2018	10派0.489688元(含税) Div ¥0.49 for 10
300255	常山药业	0	18 699 337.56	06/22/2018	10派0.2元(含税) Div ¥0.20 for 10
300327	中颖电子	20 998 593	94 493 669.85	06/22/2018	10转增1股派4.5元(含税), Bonus 1 Div ¥4.50 for 10
300341	麦迪电气	0	28 058 983.48	06/22/2018	10派0.55元(含税) Div ¥0.55 for 10
300364	中文在线	0	10 859 437.19	06/22/2018	10派0.14元(含税) Div ¥0.14 for 10
300438	鹏辉能源	0	28 115 187.30	06/22/2018	10派1元(含税) Div ¥1.00 for 10
300452	山河药辅	46 400 000	18 560 000.00	06/22/2018	10转增5股派2元(含税), Bonus 5 Div ¥2.00 for 10
300470	日机密封	0	26 670 000.00	06/22/2018	10派2.5元(含税) Div ¥2.50 for 10
300484	蓝海华腾	0	20 800 000.00	06/22/2018	10派1元(含税) Div ¥1.00 for 10
300517	海波重科	0	3 174 400.00	06/22/2018	10派0.31元(含税) Div ¥0.31 for 10
300580	贝斯特	0	28 000 000.00	06/22/2018	10派1.4元(含税) Div ¥1.40 for 10
300664	鹏鹞环保	0	24 000 000.00	06/22/2018	10派0.5元(含税) Div ¥0.50 for 10
300672	国科微	0	16 764 700.20	06/22/2018	10派1.5元(含税) Div ¥1.50 for 10
300691	联合光电	52 526 100	26 263 050.00	06/22/2018	10转增6股派3元(含税), Bonus 6 Div ¥3.00 for 10
000061	农产品	0	84 848 206.55	06/25/2018	10派0.5元(含税) Div ¥0.50 for 10
000700	模塑科技	0	99 261 445.80	06/25/2018	10派1.2元(含税) Div ¥1.20 for 10
002037	久联发展	0	15 386 303.52	06/25/2018	10派0.47元(含税) Div ¥0.47 for 10
002129	中环股份	0	52 884 729.32	06/25/2018	10派0.2元(含税) Div ¥0.20 for 10
002151	北斗星通	0	35 926 815.05	06/25/2018	10派0.7元(含税) Div ¥0.70 for 10
002173	创新医疗	0	45 597 895.05	06/25/2018	10派1.002468元(含税) Div ¥1.00 for 10
002328	新朋股份	0	20 164 500.00	06/25/2018	10派0.45元(含税) Div ¥0.45 for 10
002406	远东传动	0	67 320 000.00	06/25/2018	10派1.2元(含税) Div ¥1.20 for 10
002765	蓝黛传动	0	21 440 500.00	06/25/2018	10派0.5元(含税) Div ¥0.50 for 10
002827	高争民爆	0	73 600 000.00	06/25/2018	10派4元(含税) Div ¥4.00 for 10
200512	闽灿坤B	0	18 233 271.73	06/25/2018	10派0.8元(含税) Div HK$0.98 for 10
300232	洲明科技	126 876 761	31 719 190.25	06/25/2018	10转增2股派0.5元(含税), Bonus 2 Div ¥0.50 for 10
300568	星源材质	0	57 600 000.00	06/25/2018	10派3元(含税) Div ¥3.00 for 10
000725	京东方A	0	1 693 114 263.75	06/26/2018	10派0.5元(含税) Div ¥0.50 for 10
000828	东莞控股	0	259 879 248.00	06/26/2018	10派2.5元(含税) Div ¥2.50 for 10
002150	通润装备	0	41 136 583.05	06/26/2018	10派1.5元(含税) Div ¥1.50 for 10
002164	宁波东力	0	34 967 364.10	06/26/2018	10派0.5元(含税) Div ¥0.50 for 10
002197	证通电子	0	25 757 847.40	06/26/2018	10派0.5元(含税) Div ¥0.50 for 10
002394	联发股份	0	161 850 000.00	06/26/2018	10派5元(含税) Div ¥5.00 for 10
002464	众应互联	93 177 569		06/26/2018	10转增4股, Bonus 4 for 10
002724	海洋王	120 000 000	60 000 000.00	06/26/2018	10转增2股派1元(含税), Bonus 2 Div ¥1.00 for 10
002803	吉宏股份	0	15 080 000.00	06/26/2018	10派1.3元(含税) Div ¥1.30 for 10
002825	纳尔股份	40 080 780	10 020 195.00	06/26/2018	10转增4股派1元(含税), Bonus 4 Div ¥1.00 for 10
002840	华统股份	89 333 350	22 690 670.90	06/26/2018	10转增5股派1.27元(含税), Bonus 5 Div ¥1.27 for 10
002846	英联股份	0	9 732 160.00	06/26/2018	10派0.5元(含税) Div ¥0.50 for 10

3. 红股与派息(续)

BONUS ISSUES / DIVIDENDS (Continued)

代码 Code	股票名称 Stock	红股息 Bonus	现金息 Dividend	除息日期 Ex-Date	分红方案 Particulars
200725	京东方B	0	57 355 673.41	06/26/2018	10派0.5元(含税) Div HK $ 0.61 for 10
300117	嘉寓股份	0	7 167 600.00	06/26/2018	10派0.1元(含税) Div ￥0.10 for 10
300140	中环装备	0	17 257 735.30	06/26/2018	10派0.5元(含税) Div ￥0.50 for 10
300581	晨曦航空	81 360 000	0.00	06/26/2018	10转增9股, Bonus 9 for 10
000012	南玻A	241 076 393	80 358 797.85	06/27/2018	10转增1.5股派0.5元(含税), Bonus 2 Div ￥0.50 for 10
000166	申万宏源	0	1 126 797 228.00	06/27/2018	10派0.5元(含税) Div ￥0.50 for 10
000531	穗恒运A	0	68 508 282.00	06/27/2018	10派1元(含税) Div ￥1.00 for 10
000539	粤电力A	0	356 150 078.88	06/27/2018	10派0.8元(含税) Div ￥0.80 for 10
000560	我爱我家	543 577 119	18 119 237.32	06/27/2018	10转增3股派0.1元(含税), Bonus 3 Div ￥0.10 for 10
000709	河钢股份	0	1 061 860 785.20	06/27/2018	10派1元(含税) Div ￥1.00 for 10
000726	鲁泰A	0	280 941 700.00	06/27/2018	10派5元(含税) Div ￥5.00 for 10
000811	冰轮环境	0	52 244 332.08	06/27/2018	10派0.8元(含税) Div ￥0.80 for 10
002007	华兰生物	0	279 026 304.00	06/27/2018	10派3元(含税) Div ￥3.00 for 10
002025	航天电器	0	107 250 000.00	06/27/2018	10派2.5元(含税) Div ￥2.50 for 10
002058	威尔泰	0	1 434 483.32	06/27/2018	10派0.1元(含税) Div ￥0.10 for 10
002216	三全食品	0	16 253 006.31	06/27/2018	10派0.200055元(含税) Div ￥0.20 for 10
002425	凯撒文化	0	81 374 443.20	06/27/2018	10派1元(含税) Div ￥1.00 for 10
002441	众业达	0	65 370 709.08	06/27/2018	10派1.2元(含税) Div ￥1.20 for 10
002579	中京电子	0	37 829 840.00	06/27/2018	10派1元(含税) Div ￥1.00 for 10
002599	盛通股份	0	16 241 670.90	06/27/2018	10派0.5元(含税) Div ￥0.50 for 10
002730	电光科技	0	11 293 590.00	06/27/2018	10派0.35元(含税) Div ￥0.35 for 10
002752	昇兴股份	0	41 659 025.95	06/27/2018	10派0.5元(含税) Div ￥0.50 for 10
002810	山东赫达	19 844 000	0.00	06/27/2018	10转增2股, Bonus 2 for 10
002819	东方中科	0	4 533 600.00	06/27/2018	10派0.4元(含税) Div ￥0.40 for 10
002835	同为股份	0	6 480 000.00	06/27/2018	10派0.3元(含税) Div ￥0.30 for 10
002905	金逸影视	100 800 000	100 800 000.00	06/27/2018	10转增6股派6元(含税), Bonus 6 Div ￥6.00 for 10
002906	华阳集团	0	118 275 000.00	06/27/2018	10派2.5元(含税) Div ￥2.50 for 10
200012	南玻B	131 545 738	54 223 153.41	06/27/2018	10转增1.5股派0.5元(含税), Bonus 2 Div HK $ 0.62 for 10
200539	粤电力B	0	78 283 904.40	06/27/2018	10派0.8元(含税) Div HK $ 0.98 for 10
200726	鲁泰B	0	222 336 315.17	06/27/2018	10派5元(含税) Div HK $ 6.16 for 10
300078	思创医惠	0	14 541 936.01	06/27/2018	10派0.18元(含税) Div ￥0.18 for 10
300079	数码科技	0	13 777 839.73	06/27/2018	10派0.096108元(含税) Div ￥0.10 for 10
300112	万讯自控	0	34 293 249.60	06/27/2018	10派1.2元(含税) Div ￥1.20 for 10
300138	晨光生物	146 781 768	29 356 353.76	06/27/2018	10转增4股派0.8元(含税), Bonus 4 Div ￥0.80 for 10
300351	永贵电器	0	28 845 480.90	06/27/2018	10派0.75元(含税) Div ￥0.75 for 10
300526	中潜股份	0	8 573 240.80	06/27/2018	10派0.5元(含税) Div ￥0.50 for 10
300537	广信材料	0	20 267 896.32	06/27/2018	10派1.05元(含税) Div ￥1.05 for 10
300667	必创科技	34 000 000	6 800 000.00	06/27/2018	10转增5股派1元(含税), Bonus 5 Div ￥1.00 for 10
300678	中科信息	80 000 000	5 000 000.00	06/27/2018	10转增8股派0.5元(含税), Bonus 8 Div ￥0.50 for 10
000021	深科技	0	73 562 968.15	06/28/2018	10派0.5元(含税) Div ￥0.50 for 10
000548	湖南投资	0	24 960 790.55	06/28/2018	10派0.5元(含税) Div ￥0.50 for 10
000688	国城矿业	0	113 729 931.40	06/28/2018	10派1元(含税) Div ￥1.00 for 10
000909	数源科技	0	10 932 336.24	06/28/2018	10派0.35元(含税) Div ￥0.35 for 10
002031	巨轮智能	0	2 199 395.67	06/28/2018	10派0.01元(含税) Div ￥0.01 for 10
002111	威海广泰	0	45 819 300.48	06/28/2018	10派1.2元(含税) Div ￥1.20 for 10
002252	上海莱士	0	84 568 575.68	06/28/2018	10派0.17元(含税) Div ￥0.17 for 10
002311	海大集团	0	395 378 588.50	06/28/2018	10派2.5元(含税) Div ￥2.50 for 10
002566	益盛药业	0	16 547 580.00	06/28/2018	10派0.5元(含税) Div ￥0.50 for 10
002605	姚记扑克	0	39 716 918.70	06/28/2018	10派1元(含税) Div ￥1.00 for 10
300113	顺网科技	0	138 807 042.75	06/28/2018	10派1.999274元(含税) Div ￥2.00 for 10
300458	全志科技	0	8 285 064.60	06/28/2018	10派0.25元(含税) Div ￥0.25 for 10
300468	四方精创	86 529 240	27 040 383.45	06/28/2018	10转增8.005086股派2.501589元(含税), Bonus 8 Div ￥2.50 for 10

3. 红股与派息(续)

BONUS ISSUES / DIVIDENDS (Continued)

代码 Code	股票名称 Stock	红股息 Bonus	现金息 Dividend	除息日期 Ex-Date	分红方案 Particulars
300583	赛托生物	0	10 798 866.70	06/28/2018	10派1元(含税) Div ¥1.00 for 10
300649	杭州园林	0	10 240 000.00	06/28/2018	10派0.8元(含税) Div ¥0.80 for 10
300685	艾德生物	64 000 000	19 200 000.00	06/28/2018	10转增8股派2.4元(含税), Bonus 8 Div ¥2.40 for 10
300727	润禾材料	29 280 000	9 760 000.00	06/28/2018	10转增3股派1元(含税), Bonus 3 Div ¥1.00 for 10
300735	光弘科技	0	70 936 000.00	06/28/2018	10派2元(含税) Div ¥2.00 for 10
000011	深物业A	0	158 512 154.70	06/29/2018	10派3元(含税) Div ¥3.00 for 10
000036	华联控股	0	570 743 856.00	06/29/2018	10派5元(含税) Div ¥5.00 for 10
000090	天健集团	239 557 107	239 557 107.00	06/29/2018	10转增2股派2元(含税), Bonus 2 Div ¥2.00 for 10
000158	常山北明	0	82 643 748.05	06/29/2018	10派0.5元(含税) Div ¥0.50 for 10
000529	广弘控股	0	39 697 742.44	06/29/2018	10派0.68元(含税) Div ¥0.68 for 10
000598	兴蓉环境	0	232 925 050.96	06/29/2018	10派0.78元(含税) Div ¥0.78 for 10
000701	厦门信达	0	12 605 004.74	06/29/2018	10派0.31元(含税) Div ¥0.31 for 10
000777	中核科技	0	15 336 703.72	06/29/2018	10派0.4元(含税) Div ¥0.40 for 10
000898	鞍钢股份	0	1 426 569 820.50	06/29/2018	10派2.32元(含税) Div ¥2.32 for 10
000967	盈峰环境	0	105 028 996.68	06/29/2018	10派0.9元(含税) Div ¥0.90 for 10
002027	分众传媒	2 446 313 380	1 223 156 690.00	06/29/2018	10转增2股派1元(含税), Bonus 2 Div ¥1.00 for 10
002091	江苏国泰	0	314 154 809.00	06/29/2018	10派2元(含税) Div ¥2.00 for 10
002165	红宝丽	0	36 123 486.60	06/29/2018	10派0.6元(含税) Div ¥0.60 for 10
002239	奥特佳	0	46 970 391.26	06/29/2018	10派0.15元(含税) Div ¥0.15 for 10
002270	华明装备	253 079 710	60 739 130.40	06/29/2018	10转增5股派1.2元(含税), Bonus 5 Div ¥1.20 for 10
002438	江苏神通	0	12 144 303.90	06/29/2018	10派0.25元(含税) Div ¥0.25 for 10
002446	盛路通信	0	11 431 653.90	06/29/2018	10派0.15元(含税) Div ¥0.15 for 10
002462	嘉事堂	0	37 578 947.25	06/29/2018	10派1.5元(含税) Div ¥1.50 for 10
002527	新时达	0	43 411 934.31	06/29/2018	10派0.699994元(含税) Div ¥0.70 for 10
002531	天顺风能	0	58 707 628.55	06/29/2018	10派0.33元(含税) Div ¥0.33 for 10
002641	永高股份	0	29 203 200.00	06/29/2018	10派0.26元(含税) Div ¥0.26 for 10
002670	国盛金控	450 679 308	15 022 528.79	06/29/2018	10转增3.008933股派0.100297元(含税), Bonus 3 Div ¥0.10 for 10
002792	通宇通讯	0	11 287 800.00	06/29/2018	10派0.5元(含税) Div ¥0.50 for 10
002805	丰元股份	0	6 783 966.00	06/29/2018	10派0.7元(含税) Div ¥0.70 for 10
002890	弘宇股份	0	4 000 200.00	06/29/2018	10派0.6元(含税) Div ¥0.60 for 10
002896	中大力德	0	14 400 000.00	06/29/2018	10派1.8元(含税) Div ¥1.80 for 10
200011	深物业B	0	24 782 053.93	06/29/2018	10派3元(含税) Div HK$3.67 for 10
300283	温州宏丰	0	2 071 806.75	06/29/2018	10派0.05元(含税) Div ¥0.05 for 10
300311	任子行	223 965 333	13 437 895.41	06/29/2018	10转增4.910759股派0.294645元(含税), Bonus 5 Div ¥0.29 for 10
300439	美康生物	0	43 370 112.50	06/29/2018	10派1.25元(含税) Div ¥1.25 for 10
300485	赛升药业	240 000 000	57 600 000.00	06/29/2018	10转增10股派2.4元(含税), Bonus 10 Div ¥2.40 for 10
300566	激智科技	37 270 350	15 529 312.50	06/29/2018	10转增3股派1.25元(含税), Bonus 3 Div ¥1.25 for 10
300668	杰恩设计	63 240 000	63 240 000.00	06/29/2018	10转增15股派15元(含税), Bonus 15 Div ¥15.00 for 10
300711	广哈通信	0	11 535 676.32	06/29/2018	10派0.8元(含税) Div ¥0.80 for 10
000524	岭南控股	0	182 966 946.98	07/02/2018	10派2.73元(含税 Div ¥2.73 for 10
000657	中钨高新	251 461 865	0.00	07/02/2018	10转增4股, Bonus 4 for 10
000728	国元证券	0	504 817 057.05	07/02/2018	10派1.5元(含税) Div ¥1.50 for 10
000738	航发控制	0	40 097 482.22	07/02/2018	10派0.35元(含税) Div ¥0.35 for 10
000969	安泰科技	0	30 780 242.91	07/02/2018	10派0.3元(含税) Div ¥0.30 for 10
002305	南国置业	0	86 710 788.50	07/02/2018	10派0.5元(含税) Div ¥0.50 for 10
002354	天神娱乐	0	18 736 938.00	07/02/2018	10派0.2元(含税) Div ¥0.20 for 10
002399	海普瑞	0	56 124 076.68	07/02/2018	10派0.45元(含税) Div ¥0.45 for 10
002551	尚荣医疗	0	35 297 716.50	07/02/2018	10派0.5元(含税) Div ¥0.50 for 10
002603	以岭药业	0	120 630 658.30	07/02/2018	10派1元(含税) Div ¥1.00 for 10
002653	海思科	0	302 475 600.00	07/02/2018	10派2.8元(含税) Div ¥2.80 for 10
002884	凌霄泵业	46 482 000	61 976 000.00	07/02/2018	10转增6股派8元(含税), Bonus 6 Div ¥8.00 for 10
300049	福瑞股份	0	26 305 310.00	07/02/2018	10派1元(含税) Div ¥1.00 for 10

3. 红股与派息(续)

BONUS ISSUES / DIVIDENDS (Continued)

代码 Code	股票名称 Stock	红股息 Bonus	现金息 Dividend	除息日期 Ex-Date	分红方案 Particulars
300433	蓝思科技	1 314 434 392	604 676 854.94	07/02/2018	10 转增 4.999459 股派 2.299892 元(含税), Bonus 5 Div ￥2.30 for 10
000617	中油资本	0	2 058 852 878.58	07/03/2018	10 派 2.28 元(含税) Div ￥2.28 for 10
000676	智度股份	0	28 971 323.46	07/03/2018	10 派 0.3 元(含税) Div ￥0.30 for 10
000881	中广核技	0	39 057 125.52	07/03/2018	10 派 0.37 元(含税) Div ￥0.37 for 10
002154	报喜鸟	0	12 632 850.08	07/03/2018	10 派 0.1 元(含税) Div ￥0.10 for 10
002183	怡亚通	0	123 116 473.50	07/03/2018	10 派 0.58 元(含税) Div ￥0.58 for 10
002371	北方华创	0	12 824 122.42	07/03/2018	10 派 0.28 元(含税) Div ￥0.28 for 10
002476	宝莫股份	0	6 120 000.00	07/03/2018	10 派 0.1 元(含税) Div ￥0.10 for 10
002593	日上集团	0	35 057 250.00	07/03/2018	10 派 0.5 元(含税) Div ￥0.50 for 10
002678	珠江钢琴	313 458 536	83 588 942.96	07/03/2018	10 转增 3 股派 0.8 元(含税), Bonus 3 Div ￥0.80 for 10
002714	牧原股份	926 770 765	799 339 785.33	07/03/2018	10 转增 8 股派 6.9 元(含税), Bonus 8 Div ￥6.90 for 10
300002	神州泰岳	0	13 727 643.89	07/03/2018	10 派 0.07 元(含税) Div ￥0.07 for 10
300337	银邦股份	0	8 219 200.00	07/03/2018	10 派 0.1 元(含税) Div ￥0.10 for 10
300497	富祥股份	112 310 250	56 155 125.00	07/03/2018	10 转增 10 股派 5 元(含税), Bonus 10 Div ￥5.00 for 10
000521	长虹美菱	0	52 904 032.86	07/04/2018	10 派 0.6 元(含税) Div ￥0.60 for 10
000656	金科股份	0	1 334 928 954.00	07/04/2018	10 派 2.5 元(含税) Div ￥2.50 for 10
000671	阳光城	0	202 503 665.75	07/04/2018	10 派 0.5 元(含税) Div ￥0.50 for 10
000859	国风塑业	0	7 394 497.30	07/04/2018	10 派 0.1 元(含税) Div ￥0.10 for 10
000887	中鼎股份	0	370 332 028.50	07/04/2018	10 派 3 元(含税) Div ￥3.00 for 10
002026	山东威达	0	25 205 905.14	07/04/2018	10 派 0.6 元(含税) Div ￥0.60 for 10
002100	天康生物	0	96 338 460.80	07/04/2018	10 派 1 元(含税) Div ￥1.00 for 10
002146	荣盛发展	0	1 826 228 817.42	07/04/2018	10 派 4.2 元(含税) Div ￥4.20 for 10
002279	久其软件	0	21 313 097.34	07/04/2018	10 派 0.3 元(含税) Div ￥0.30 for 10
002298	中电兴发	0	35 198 033.00	07/04/2018	10 派 0.5 元(含税) Div ￥0.50 for 10
002478	常宝股份	0	98 739 355.90	07/04/2018	10 派 1 元(含税) Div ￥1.00 for 10
002482	广田集团	0	76 863 982.85	07/04/2018	10 派 0.5 元(含税) Div ￥0.50 for 10
002583	海能达	0	45 393 304.78	07/04/2018	10 派 0.25 元(含税) Div ￥0.25 for 10
002672	东江环保	0	110 600 978.92	07/04/2018	10 派 1.61 元(含税) Div ￥1.61 for 10
002681	奋达科技	591 751 131	88 762 543.23	07/04/2018	10 转增 3.977059 股派 0.596558 元(含税), Bonus 4 Div ￥0.60 for 10
002873	新天药业	48 216 000	13 776 000.00	07/04/2018	10 转增 7 股派 2 元(含税), Bonus 7 Div ￥2.00 for 10
200521	虹美菱B	0	12 074 736.96	07/04/2018	10 派 0.6 元(含税) Div HK $ 0.74 for 10
300020	银江股份	0	32 789 454.30	07/04/2018	10 派 0.5 元(含税) Div ￥0.50 for 10
300175	朗源股份	0	4 708 000.00	07/04/2018	10 派 0.1 元(含税) Div ￥0.10 for 10
300200	高盟新材	0	52 130 234.20	07/04/2018	10 派 2 元(含税) Div ￥2.00 for 10
300350	华鹏飞	0	2 653 096.43	07/04/2018	10 派 0.05 元(含税) Div ￥0.05 for 10
300444	双杰电气	260 397 565	19 529 817.42	07/04/2018	10 转增 8 股派 0.6 元(含税), Bonus 8 Div ￥0.60 for 10
300457	赢合科技	0	37 629 067.00	07/04/2018	10 派 1 元(含税) Div ￥1.00 for 10
300469	信息发展	54 219 520	6 777 440.00	07/04/2018	10 转增 8 股派 1 元(含税), Bonus 8 Div ￥1.00 for 10
300504	天邑股份	0	40 111 200.00	07/04/2018	10 派 1.5 元(含税) Div ￥1.50 for 10
300587	天铁股份	0	15 975 000.00	07/04/2018	10 派 1.5 元(含税) Div ￥1.50 for 10
300662	科锐国际	0	14 940 000.00	07/04/2018	10 派 0.83 元(含税) Div ￥0.83 for 10
000069	华侨城A	0	2 461 224 424.50	07/05/2018	10 派 3 元(含税) Div ￥3.00 for 10
000533	万家乐	0	10 362 240.00	07/05/2018	10 派 0.15 元(含税) Div ￥0.15 for 10
000733	振华科技	0	23 467 110.90	07/05/2018	10 派 0.5 元(含税) Div ￥0.50 for 10
000938	紫光股份	416 921 264	208 460 632.40	07/05/2018	10 转增 4 股派 2 元(含税), Bonus 4 Div ￥2.00 for 10
002024	苏宁易购	0	931 003 965.50	07/05/2018	10 派 1 元(含税) Div ￥1.00 for 10
002035	华帝股份	290 881 040	174 528 624.90	07/05/2018	10 送 2 转增 3 股派 3 元(含税), Bonus 5 Div ￥3.00 for 10
002191	劲嘉股份	0	450 981 667.14	07/05/2018	10 派 3.016934 元(含税) Div ￥3.02 for 10
002218	拓日新能	0	37 090 263.12	07/05/2018	10 派 0.3 元(含税) Div ￥0.30 for 10
002237	恒邦股份	0	91 040 000.00	07/05/2018	10 派 1 元(含税) Div ￥1.00 for 10
002283	天润曲轴	0	33 826 619.34	07/05/2018	10 派 0.3 元(含税) Div ￥0.30 for 10
002309	中利集团	0	87 178 706.80	07/05/2018	10 派 1 元(含税) Div ￥1.00 for 10

3. 红股与派息(续)

BONUS ISSUES / DIVIDENDS (Continued)

代码 Code	股票名称 Stock	红股息 Bonus	现金息 Dividend	除息日期 Ex-Date	分红方案 Particulars
002481	双塔食品	0	12 837 053.11	07/05/2018	10派0.101608元(含税) Div ¥0.10 for 10
002539	云图控股	0	80 808 000.00	07/05/2018	10派0.8元(含税) Div ¥0.80 for 10
002555	三七互娱	0	212 487 025.30	07/05/2018	10派1元(含税) Div ¥1.00 for 10
002627	宜昌交运	129 588 356	27 768 933.45	07/05/2018	10转增7股派1.5元(含税), Bonus 7 Div ¥1.50 for 10
002767	先锋电子	0	8 400 000.00	07/05/2018	10派0.56元(含税) Div ¥0.56 for 10
002779	中坚科技	0	4 752 000.00	07/05/2018	10派0.36元(含税) Div ¥0.36 for 10
300087	荃银高科	0	42 238 101.39	07/05/2018	10派0.981528元(含税) Div ¥0.98 for 10
300109	新开源	51 747 683	17 249 227.73	07/05/2018	10转增3.04878300股派1.016261元(含税), Bonus 3 Div ¥1.02 for 10
300325	德威新材	0	5 053 356.13	07/05/2018	10派0.05024500元(含税) Div ¥0.05 for 10
300370	安控科技	0	21 085 777.33	07/05/2018	10派0.22元(含税) Div ¥0.22 for 10
300415	伊之密	0	77 760 000.00	07/05/2018	10派1.8元(含税) Div ¥1.80 for 10
300686	智动力	77 689 800	12 948 300.00	07/05/2018	10转增6股派1元(含税), Bonus 6 Div ¥1.00 for 10
300726	宏达电子	0	40 010 000.00	07/05/2018	10派1元(含税) Div ¥1.00 for 10
300733	西菱动力	0	24 000 000.00	07/05/2018	10派1.5元(含税) Div ¥1.50 for 10
000088	盐田港	0	40 786 200.00	07/06/2018	10派0.21元(含税) Div ¥0.21 for 10
000525	红太阳	0	290 386 436.50	07/06/2018	10派5元(含税) Div ¥5.00 for 10
000538	云南白药	0	1 562 099 577.00	07/06/2018	10派15元(含税) Div ¥15.00 for 10
000625	长安汽车	0	1 739 695 416.57	07/06/2018	10派4.46元(含税) Div ¥4.46 for 10
000637	茂化实华	0	77 981 303.40	07/06/2018	10派1.5元(含税) Div ¥1.50 for 10
000778	新兴铸管	0	598 632 026.40	07/06/2018	10派1.5元(含税) Div ¥1.50 for 10
000858	五粮液	0	5 046 090 406.50	07/06/2018	10派13元(含税) Div ¥13.00 for 10
000936	华西股份	0	26 580 386.61	07/06/2018	10派0.3元(含税) Div ¥0.30 for 10
002010	传化智联	0	162 890 733.90	07/06/2018	10派0.5元(含税) Div ¥0.50 for 10
002095	生意宝	0	12 636 000.00	07/06/2018	10派0.5元(含税) Div ¥0.50 for 10
002096	南岭民爆	0	7 425 740.00	07/06/2018	10派0.2元(含税) Div ¥0.20 for 10
002157	正邦科技	0	116 684 138.65	07/06/2018	10派0.5元(含税) Div ¥0.50 for 10
002177	御银股份	0	11 417 869.41	07/06/2018	10派0.15元(含税) Div ¥0.15 for 10
002205	国统股份	0	4 878 384.76	07/06/2018	10派0.42元(含税) Div ¥0.42 for 10
002223	鱼跃医疗	0	150 371 539.35	07/06/2018	10派1.5元(含税) Div ¥1.50 for 10
002274	华昌化工	0	63 490 976.40	07/06/2018	10派1元(含税) Div ¥1.00 for 10
002300	太阳电缆	0	97 686 000.00	07/06/2018	10派1.8元(含税) Div ¥1.80 for 10
002308	威创股份	0	39 145 334.88	07/06/2018	10派0.43元(含税) Div ¥0.43 for 10
002319	乐通股份	0	3 240 000.00	07/06/2018	10派0.162元(含税) Div ¥0.16 for 10
002403	爱仕达	0	52 548 120.15	07/06/2018	10派1.5元(含税) Div ¥1.50 for 10
002544	杰赛科技	0	62 852 756.12	07/06/2018	10派1.1元(含税) Div ¥1.10 for 10
002595	豪迈科技	0	300 000 000.00	07/06/2018	10派3.75元(含税) Div ¥3.75 for 10
002607	亚夏汽车	0	16 406 719.20	07/06/2018	10派0.2元(含税) Div ¥0.20 for 10
002668	奥马电器	446 398 823	39 538 181.51	07/06/2018	10转增7股派0.62元(含税), Bonus 7 Div ¥0.62 for 10
002682	龙洲股份	187 456 198	33 742 115.64	07/06/2018	10转增5股派0.9元(含税), Bonus 5 Div ¥0.90 for 10
002719	麦趣尔	65 302 296	5 333 020.89	07/06/2018	10转增6股派0.49元(含税), Bonus 6 Div ¥0.49 for 10
002813	路畅科技	0	7 080 000.00	07/06/2018	10派0.59元(含税) Div ¥0.59 for 10
002822	中装建设	0	30 000 000.00	07/06/2018	10派0.5元(含税) Div ¥0.50 for 10
002883	中设股份	32 486 580	10 828 860.00	07/06/2018	10转增6股派2元(含税), Bonus 6 Div ¥2.00 for 10
200625	长安B	0	494 577 041.38	07/06/2018	10派4.46元(含税) Div HK$ 5.48 for 10
300064	豫金刚石	0	25 315 008.50	07/06/2018	10派0.21元(含税) Div ¥0.21 for 10
300148	天舟文化	0	13 518 951.14	07/06/2018	10派0.16元(含税) Div ¥0.16 for 10
300155	安居宝	0	5 433 706.02	07/06/2018	10派0.1元(含税) Div ¥0.10 for 10
300185	通裕重工	0	130 709 757.12	07/06/2018	10派0.4元(含税) Div ¥0.40 for 10
300254	仟源医药	0	10 415 400.00	07/06/2018	10派0.5元(含税) Div ¥0.50 for 10
300289	利德曼	0	12 714 157.05	07/06/2018	10派0.3元(含税) Div ¥0.30 for 10
300321	同大股份	0	5 328 000.00	07/06/2018	10派0.6元(含税) Div ¥0.60 for 10
300475	聚隆科技	0	17 600 000.00	07/06/2018	10派0.88元(含税) Div ¥0.88 for 10

3. 红股与派息(续)

BONUS ISSUES / DIVIDENDS (Continued)

代码 Code	股票名称 Stock	红股息 Bonus	现金息 Dividend	除息日期 Ex-Date	分红方案 Particulars
300569	天能重工	0	22 501 800.00	07/06/2018	10派1.5元(含税) Div ￥1.50 for 10
300597	吉大通信	0	4 080 000.00	07/06/2018	10派0.17元(含税) Div ￥0.17 for 10
300605	恒锋信息	25 199 994	5 039 993.91	07/06/2018	10转增2.972048股派0.594409元(含税), Bonus 3 Div ￥0.59 for 10
300611	美力科技	0	17 895 055.00	07/06/2018	10派1元(含税) Div ￥1.00 for 10
300644	南京聚隆	0	19 200 000.00	07/06/2018	10派3元(含税) Div ￥3.00 for 10
300665	飞鹿股份	45 600 000	3 800 000.00	07/06/2018	10转增6股派0.5元(含税), Bonus 6 Div ￥0.50 for 10
300675	建科院	0	9 533 335.50	07/06/2018	10派0.65元(含税) Div ￥0.65 for 10
000413	东旭光电	0	383 617 508.19	07/09/2018	10派0.7元(含税) Div ￥0.70 for 10
000667	美好置业	0	63 989 808.30	07/09/2018	10派0.25元(含税) Div ￥0.25 for 10
000869	张裕A	0	226 730 400.00	07/09/2018	10派5元(含税) Div ￥5.00 for 10
000903	云内动力	0	88 686 038.57	07/09/2018	10派0.45元(含税) Div ￥0.45 for 10
002102	ST冠福	0	131 691 814.50	07/09/2018	10派0.5元(含税) Div ￥0.50 for 10
002231	奥维通信	0	3 568 000.00	07/09/2018	10派0.1元(含税) Div ￥0.10 for 10
002246	北化股份	0	21 961 391.76	07/09/2018	10派0.4元(含税) Div ￥0.40 for 10
002321	华英农业	0	26 714 555.00	07/09/2018	10派0.5元(含税) Div ￥0.50 for 10
002355	兴民智通	0	6 247 814.19	07/09/2018	10派0.1元(含税) Div ￥0.10 for 10
002512	达华智能	0	49 292 375.94	07/09/2018	10派0.45元(含税) Div ￥0.45 for 10
002542	中化岩土	0	36 220 000.00	07/09/2018	10派0.2元(含税) Div ￥0.20 for 10
002558	巨人网络	0	404 875 986.40	07/09/2018	10派2元(含税) Div ￥2.00 for 10
002775	文科园林	192 355 216	32 059 202.80	07/09/2018	10转增6股派1元(含税), Bonus 6 Div ￥1.00 for 10
002816	和科达	0	2 600 000.00	07/09/2018	10派0.26元(含税) Div ￥0.26 for 10
002928	华夏航空	0	44 055 000.00	07/09/2018	10派1.1元(含税) Div ￥1.10 for 10
200413	东旭B	0	21 622 500.09	07/09/2018	10派0.7元(含税) Div HK$ 0.86 for 10
200706	瓦轴B	0	19 799 868.00	07/09/2018	10派0.4元(含税) Div HK$ 0.49 for 10
200869	张裕B	0	142 526 525.86	07/09/2018	10派5元(含税) Div HK$ 6.14 for 10
300070	碧水源	0	282 535 912.32	07/09/2018	10派0.896794元(含税) Div ￥0.90 for 10
300317	珈伟新能	0	17 086 551.68	07/09/2018	10派0.200938元(含税) Div ￥0.20 for 10
300388	国祯环保	244 435 469	45 831 627.57	07/09/2018	10转增7.999972股派1.499994元(含税), Bonus 8 Div ￥1.50 for 10
300411	金盾股份	210 831 305	13 176 956.60	07/09/2018	10转增8股派0.5元(含税), Bonus 8 Div ￥0.50 for 10
300440	运达科技	0	25 079 437.85	07/09/2018	10派0.555409元(含税) Div ￥0.56 for 10
300472	新元科技	0	4 241 457.38	07/09/2018	10派0.32元(含税) Div ￥0.32 for 10
300512	中亚股份	0	270 000 000.00	07/09/2018	10派10元(含税) Div ￥10.00 for 10
300585	奥联电子	0	32 353 400.00	07/09/2018	10派2元(含税) Div ￥2.00 for 10
300698	万马科技	0	4 422 000.00	07/09/2018	10派0.33元(含税) Div ￥0.33 for 10
000031	中粮地产	0	99 755 237.78	07/10/2018	10派0.55元(含税) Div ￥0.55 for 10
000758	中色股份	0	29 540 676.36	07/10/2018	10派0.15元(含税) Div ￥0.15 for 10
000821	京山轻机	0	16 147 058.40	07/10/2018	10派0.30元(含税) Div ￥0.30 for 10
000825	太钢不锈	0	1 384 188 214.43	07/10/2018	10派2.43元(含税) Div ￥2.43 for 10
000882	华联股份	0	8 212 055.84	07/10/2018	10派0.03元(含税) Div ￥0.03 for 10
002040	南京港	0	11 168 464.62	07/10/2018	10派0.3元(含税) Div ￥0.30 for 10
002087	新野纺织	0	32 671 773.40	07/10/2018	10派0.4元(含税) Div ￥0.40 for 10
002180	纳思达	0	127 630 552.56	07/10/2018	10派1.2元(含税) Div ￥1.20 for 10
002388	新亚制程	0	10 075 332.00	07/10/2018	10派0.2元(含税) Div ￥0.20 for 10
002448	中原内配	0	60 682 230.50	07/10/2018	10派1元(含税) Div ￥1.00 for 10
002646	青青稞酒	0	31 500 000.00	07/10/2018	10派0.7元(含税) Div ￥0.70 for 10
002689	远大智能	94 846 429	94 846 429.60	07/10/2018	10转增1股派1元(含税), Bonus 1 Div ￥1.00 for 10
002712	思美传媒	0	37 607 219.87	07/10/2018	10派1.1元(含税) Div ￥1.10 for 10
002781	奇信股份	0	15 075 000.00	07/10/2018	10派0.67元(含税) Div ￥0.67 for 10
002866	传艺科技	100 538 690	17 235 204.00	07/10/2018	10转增7股派1.2元(含税), Bonus 7 Div ￥1.20 for 10
002893	华通热力	0	12 000 000.00	07/10/2018	10派1元(含税) Div ￥1.00 for 10
300084	海默科技	0	5 771 486.07	07/10/2018	10派0.15元(含税) Div ￥0.15 for 10
300100	双林股份	0	60 115 386.90	07/10/2018	10派1.5元(含税) Div ￥1.50 for 10

3. 红股与派息(续)

BONUS ISSUES / DIVIDENDS (Continued)

代码 Code	股票名称 Stock	红股息 Bonus	现金息 Dividend	除息日期 Ex-Date	分红方案 Particulars
300145	中金环境	721 289 301	60 107 441.75	07/10/2018	10 转增 6 股派 0.5 元(含税), Bonus 6 Div ¥ 0.50 for 10
300152	科融环境	0	4 276 800.00	07/10/2018	10 派 0.06 元(含税) Div ¥ 0.06 for 10
300210	森远股份	0	5 810 639.44	07/10/2018	10 派 0.12 元(含税) Div ¥ 0.12 for 10
300292	吴通控股	0	63 742 523.80	07/10/2018	10 派 0.5 元(含税) Div ¥ 0.50 for 10
300332	天壕环境	0	18 667 563.88	07/10/2018	10 派 0.212083 元(含税) Div ¥ 0.21 for 10
300391	康跃科技	0	4 671 148.16	07/10/2018	10 派 0.2 元(含税) Div ¥ 0.20 for 10
300431	暴风集团	0	4 647 679.64	07/10/2018	10 派 0.141042 元(含税) Div ¥ 0.14 for 10
300488	恒锋工具	0	27 348 556.98	07/10/2018	10 派 2.606096 元(含税) Div ¥ 2.61 for 10
300661	圣邦股份	18 259 740	30 432 900.00	07/10/2018	10 转增 3 股派 5 元(含税), Bonus 3 Div ¥ 5.00 for 10
300670	大烨智能	86 400 000	21 600 000.00	07/10/2018	10 转增 8 股派 2 元(含税), Bonus 8 Div ¥ 2.00 for 10
000605	渤海股份	100 759 600	12 594 950.00	07/11/2018	10 转增 4 股派 0.5 元(含税), Bonus 4 Div ¥ 0.50 for 10
000607	华媒控股	0	15 265 476.15	07/11/2018	10 派 0.15 元(含税) Div ¥ 0.15 for 10
000620	新 华 联	0	189 669 042.00	07/11/2018	10 派 1 元(含税) Div ¥ 1.00 for 10
002036	联创电子	0	26 785 390.47	07/11/2018	10 派 0.48631100 元(含税) Div ¥ 0.49 for 10
002065	东华软件	0	313 978 756.00	07/11/2018	10 派 1 元(含税) Div ¥ 1.00 for 10
002074	国轩高科	0	113 665 081.90	07/11/2018	10 派 1 元(含税) Div ¥ 1.00 for 10
002144	宏达高科	0	26 514 379.20	07/11/2018	10 派 1.5 元(含税) Div ¥ 1.50 for 10
002210	飞马国际	0	57 850 813.51	07/11/2018	10 派 0.35 元(含税) Div ¥ 0.35 for 10
002266	浙富控股	0	19 787 198.49	07/11/2018	10 派 0.1 元(含税) Div ¥ 0.10 for 10
002287	奇正藏药	0	166 460 000.00	07/11/2018	10 派 4.1 元(含税) Div ¥ 4.10 for 10
002369	卓翼科技	0	34 862 331.12	07/11/2018	10 派 0.60110400 元(含税) Div ¥ 0.60 for 10
002396	星网锐捷	0	87 492 041.70	07/11/2018	10 派 1.5 元(含税) Div ¥ 1.50 for 10
002397	梦洁股份	0	46 785 885.60	07/11/2018	10 派 0.6 元(含税) Div ¥ 0.60 for 10
002411	延安必康	0	153 228 390.90	07/11/2018	10 派 1 元(含税) Div ¥ 1.00 for 10
002443	金洲管道	0	52 053 552.00	07/11/2018	10 派 1 元(含税) Div ¥ 1.00 for 10
002573	清新环境	0	108 127 210.00	07/11/2018	10 派 1 元(含税) Div ¥ 1.00 for 10
002585	双星新材	0	11 562 780.85	07/11/2018	10 派 0.1 元(含税) Div ¥ 0.10 for 10
002708	光洋股份	0	9 377 221.52	07/11/2018	10 派 0.2 元(含税) Div ¥ 0.20 for 10
002709	天赐材料	0	61 140 157.38	07/11/2018	10 派 1.8 元(含税) Div ¥ 1.80 for 10
300007	汉威科技	0	13 186 026.27	07/11/2018	10 派 0.45 元(含税) Div ¥ 0.45 for 10
300011	鼎汉技术	0	11 173 007.74	07/11/2018	10 派 0.2 元(含税) Div ¥ 0.20 for 10
300118	东方日升	0	90 430 194.10	07/11/2018	10 派 1 元(含税) Div ¥ 1.00 for 10
300159	新研股份	0	41 730 085.66	07/11/2018	10 派 0.28 元(含税) Div ¥ 0.28 for 10
300187	永清环保	0	19 446 518.55	07/11/2018	10 派 0.3 元(含税) Div ¥ 0.30 for 10
300249	依 米 康	0	11 153 016.45	07/11/2018	10 派 0.249340 元(含税) Div ¥ 0.25 for 10
300272	开能健康	79 637 126	39 818 563.20	07/11/2018	10 转增 2 股派 1 元(含税), Bonus 2 Div ¥ 1.00 for 10
300294	博雅生物	0	64 998 729.45	07/11/2018	10 派 1.5 元(含税) Div ¥ 1.50 for 10
300300	汉鼎宇佑	225 851 778	9 034 069.30	07/11/2018	10 转增 4.916301 股派 0.196652 元(含税), Bonus 5 Div ¥ 0.20 for 10
300308	中际旭创	0	18 006 568.13	07/11/2018	10 派 0.38 元(含税) Div ¥ 0.38 for 10
300355	蒙草生态	0	139 569 061.05	07/11/2018	10 派 0.87 元(含税) Div ¥ 0.87 for 10
300385	雪浪环境	0	9 109 459.10	07/11/2018	10 派 0.7 元(含税) Div ¥ 0.70 for 10
300426	唐德影视	0	20 000 000.00	07/11/2018	10 派 0.5 元(含税) Div ¥ 0.50 for 10
300460	惠伦晶体	0	5 048 226.00	07/11/2018	10 派 0.3 元(含税) Div ¥ 0.30 for 10
000001	平安银行	0	2 335 175 945.78	07/12/2018	10 派 1.36 元(含税) Div ¥ 1.36 for 10
000018	神州长城	0	57 377 671.20	07/12/2018	10 派 0.4 元(含税) Div ¥ 0.40 for 10
000530	大冷股份	0	30 713 710.32	07/12/2018	10 派 0.500277 元(含税) Div ¥ 0.50 for 10
000532	华金资本	0	10 341 250.20	07/12/2018	10 派 0.3 元(含税) Div ¥ 0.30 for 10
000886	海南高速	0	49 441 415.00	07/12/2018	10 派 0.5 元(含税) Div ¥ 0.50 for 10
000919	金陵药业	0	85 680 000.00	07/12/2018	10 派 1.7 元(含税) Div ¥ 1.70 for 10
000921	海信家电	0	397 379 647.28	07/12/2018	10 派 4.4 元(含税) Div ¥ 4.40 for 10
000933	神火股份	0	47 512 500.00	07/12/2018	10 派 0.25 元(含税) Div ¥ 0.25 for 10
000983	西山煤电	0	126 048 000.00	07/12/2018	10 派 0.4 元(含税) Div ¥ 0.40 for 10

3. 红股与派息(续)

BONUS ISSUES / DIVIDENDS (Continued)

代码 Code	股票名称 Stock	红股息 Bonus	现金息 Dividend	除息日期 Ex-Date	分红方案 Particulars
002047	宝鹰股份	0	53 872 654.31	07/12/2018	10派0.40164600元(含税) Div ¥0.40 for 10
002048	宁波华翔	0	93 934 097.10	07/12/2018	10派1.5元(含税) Div ¥1.50 for 10
002142	宁波银行	0	2 027 895 988.40	07/12/2018	10派4元(含税) Div ¥4.00 for 10
002212	南洋股份	0	45 876 086.60	07/12/2018	10派0.4元(含税) Div ¥0.40 for 10
002251	步步高	0	86 390 395.10	07/12/2018	10派1元(含税) Div ¥1.00 for 10
002375	亚厦股份	0	53 599 859.92	07/12/2018	10派0.4元(含税) Div ¥0.40 for 10
002487	大金重工	0	5 522 000.00	07/12/2018	10派0.1元(含税) Div ¥0.10 for 10
002543	万和电气	132 000 000	220 000 000.00	07/12/2018	10转增3股派5元(含税), Bonus 3 Div ¥5.00 for 10
002671	龙泉股份	0	5 669 303.69	07/12/2018	10派0.12元(含税) Div ¥0.12 for 10
002743	富煌钢构	0	14 162 856.96	07/12/2018	10派0.42元(含税) Div ¥0.42 for 10
002808	恒久科技	0	9 600 000.00	07/12/2018	10派0.5元(含税) Div ¥0.50 for 10
200018	神州B	0	13 008 137.32	07/12/2018	10派0.4元(含税) Div HK$0.49 for 10
200530	大冷B	0	14 852 250.00	07/12/2018	10派0.500277元(含税) Div HK$0.62 for 10
300055	万邦达	0	60 562 937.05	07/12/2018	10派0.7元(含税) Div ¥0.70 for 10
300061	康旗股份	158 039 714	30 027 545.79	07/12/2018	10转增3股派0.57元(含税), Bonus 3 Div ¥0.57 for 10
300097	智云股份	0	17 312 980.14	07/12/2018	10派0.6元(含税) Div ¥0.60 for 10
300225	金力泰	0	18 813 600.00	07/12/2018	10派0.4元(含税) Div ¥0.40 for 10
300267	尔康制药	0	41 252 097.40	07/12/2018	10派0.2元(含税) Div ¥0.20 for 10
300287	飞利信	0	81 810 607.06	07/12/2018	10派0.57元(含税) Div ¥0.57 for 10
300315	掌趣科技	0	27 579 928.63	07/12/2018	10派0.1元(含税) Div ¥0.10 for 10
300318	博晖创新	0	4 106 985.29	07/12/2018	10派0.050120元(含税) Div ¥0.05 for 10
300409	道氏技术	172 000 000	47 300 000.00	07/12/2018	10转增8股派2.2元(含税), Bonus 8 Div ¥2.20 for 10
300471	厚普股份	0	6 671 052.00	07/12/2018	10派0.18元(含税) Div ¥0.18 for 10
000032	深桑达A	0	8 445 082.68	07/13/2018	10派0.2元(含税) Div ¥0.20 for 10
000564	供销大集	0	60 078 282.31	07/13/2018	10派0.1元(含税) Div ¥0.10 for 10
000729	燕京啤酒	0	56 370 786.82	07/13/2018	10派0.2元(含税) Div ¥0.20 for 10
000732	泰禾集团	0	273 779 158.40	07/13/2018	10派2.2元(含税) Div ¥2.20 for 10
000876	新希望	0	632 402 251.35	07/13/2018	10派1.5元(含税) Div ¥1.50 for 10
002064	华峰氨纶	0	41 920 000.00	07/13/2018	10派0.25元(含税) Div ¥0.25 for 10
002093	国脉科技	0	15 112 500.00	07/13/2018	10派0.15元(含税) Div ¥0.15 for 10
002141	贤丰控股	0	1 134 656.52	07/13/2018	10派0.01元(含税) Div ¥0.01 for 10
002160	常铝股份	0	72 426 994.10	07/13/2018	10派1元(含税) Div ¥1.00 for 10
002169	智光电气	0	47 267 519.64	07/13/2018	10派0.6元(含税) Div ¥0.60 for 10
002196	方正电机	0	22 544 981.20	07/13/2018	10派0.5元(含税) Div ¥0.50 for 10
002204	大连重工	0	19 313 700.32	07/13/2018	10派0.1元(含税) Div ¥0.10 for 10
002282	博深工具	0	43 773 851.10	07/13/2018	10派1元(含税) Div ¥1.00 for 10
002290	中科新材	0	29 125 479.60	07/13/2018	10派1.2元(含税) Div ¥1.20 for 10
002310	东方园林	0	174 380 601.46	07/13/2018	10派0.65元(含税) Div ¥0.65 for 10
002325	洪涛股份	0	24 988 767.80	07/13/2018	10派0.2元(含税) Div ¥0.20 for 10
002554	惠博普	0	10 708 100.00	07/13/2018	10派0.1元(含税) Div ¥0.10 for 10
002556	辉隆股份	0	50 232 000.00	07/13/2018	10派0.7元(含税) Div ¥0.70 for 10
002620	瑞和股份	0	54 375 000.00	07/13/2018	10派1.5元(含税) Div ¥1.50 for 10
002701	奥瑞金	0	416 576 288.59	07/13/2018	10派1.768732元(含税) Div ¥1.77 for 10
002721	金一文化	0	29 215 135.39	07/13/2018	10派0.35元(含税) Div ¥0.35 for 10
002800	天顺股份	0	8 961 600.00	07/13/2018	10派1.2元(含税) Div ¥1.20 for 10
002824	和胜股份	0	12 060 000.00	07/13/2018	10派0.67元(含税) Div ¥0.67 for 10
002855	捷荣技术	0	12 000 000.00	07/13/2018	10派0.5元(含税) Div ¥0.50 for 10
002869	金溢科技	0	35 340 000.00	07/13/2018	10派3元(含税) Div ¥3.00 for 10
002921	联诚精密	0	20 000 000.00	07/13/2018	10派2.5元(含税) Div ¥2.50 for 10
300072	三聚环保	542 423 988	180 807 996.30	07/13/2018	10转增3股派1元(含税), Bonus 3 Div ¥1.00 for 10
300093	金刚玻璃	0	2 160 000.00	07/13/2018	10派0.1元(含税) Div ¥0.10 for 10
300126	锐奇股份	0	3 054 074.78	07/13/2018	10派0.100477元(含税) Div ¥0.10 for 10

3. 红股与派息(续)

BONUS ISSUES / DIVIDENDS (Continued)

代码 Code	股票名称 Stock	红股息 Bonus	现金息 Dividend	除息日期 Ex-Date	分红方案 Particulars
300135	宝利国际	0	9 216 000.00	07/13/2018	10派0.1元(含税) Div ¥0.10 for 10
300198	纳川股份	0	10 315 485.40	07/13/2018	10派0.1元(含税) Div ¥0.10 for 10
300246	宝莱特	0	7 304 400.00	07/13/2018	10派0.5元(含税) Div ¥0.50 for 10
300265	通光线缆	0	5 062 500.00	07/13/2018	10派0.15元(含税) Div ¥0.15 for 10
300266	兴源环境	521 477 019	31 288 621.14	07/13/2018	10转增5股派0.3元(含税), Bonus 5 Div ¥0.30 for 10
300326	凯利泰	0	21 475 491.35	07/13/2018	10派0.298917元(含税) Div ¥0.30 for 10
300336	新文化	268 774 035	26 877 403.50	07/13/2018	10转增5股派0.5元(含税), Bonus 5 Div ¥0.50 for 10
300362	天翔环境	0	8 739 983.80	07/13/2018	10派0.2元(含税) Div ¥0.20 for 10
300477	合纵科技	258 753 174	32 344 146.80	07/13/2018	10转增8股派1元(含税), Bonus 8 Div ¥1.00 for 10
300482	万孚生物	152 387 668	95 242 292.50	07/13/2018	10转增8股派5元(含税), Bonus 8 Div ¥5.00 for 10
300600	瑞特股份	60 000 000	25 000 000.00	07/13/2018	10送6股派2.5元(含税), Bonus 6 Div ¥2.50 for 10
000150	宜华健康	179 121 950	44 780 487.70	07/16/2018	10转增4股派1元(含税), Bonus 4 Div ¥1.00 for 10
000568	泸州老窖	0	1 830 940 595.00	07/16/2018	10派12.5元(含税) Div ¥12.50 for 10
000639	西王食品	220 291 448	59 478 690.96	07/16/2018	10转增4股派1.08元(含税), Bonus 4 Div ¥1.08 for 10
000998	隆平高科	0	125 619 467.40	07/16/2018	10派1元(含税) Div ¥1.00 for 10
002346	柘中股份	0	88 315 083.20	07/16/2018	10派2元(含税) Div ¥2.00 for 10
002445	ST中南	580 846 200	33 191 211.44	07/16/2018	10转增7股派0.4元(含税), Bonus 7 Div ¥0.40 for 10
002766	索菱股份	0	10 543 850.35	07/16/2018	10派0.25元(含税) Div ¥0.25 for 10
300013	新宁物流	0	17 867 484.60	07/16/2018	10派0.6元(含税) Div ¥0.60 for 10
300048	合康新能	0	22 530 817.14	07/16/2018	10派0.2元(含税) Div ¥0.20 for 10
300108	吉药控股	0	33 300 733.70	07/16/2018	10派0.5元(含税) Div ¥0.50 for 10
300171	东富龙	0	37 700 222.40	07/16/2018	10派0.6元(含税) Div ¥0.60 for 10
300209	天泽信息	0	5 885 130.51	07/16/2018	10派0.202477元(含税) Div ¥0.20 for 10
300298	三诺生物	94 219 122	141 328 683.60	07/16/2018	10转增2股派3元(含税), Bonus 2 Div ¥3.00 for 10
300340	科恒股份	94 286 542	23 571 635.60	07/16/2018	10转增8股派2元(含税), Bonus 8 Div ¥2.00 for 10
300442	普丽盛	0	1 800 000.00	07/16/2018	10派0.18元(含税) Div ¥0.18 for 10
000046	泛海控股	0	779 430 098.40	07/17/2018	10派1.5元(含税) Div ¥1.50 for 10
000783	长江证券	0	829 420 151.70	07/17/2018	10派1.5元(含税) Div ¥1.50 for 10
000793	华闻传媒	0	30 019 421.10	07/17/2018	10派0.15元(含税) Div ¥0.15 for 10
002181	粤传媒	0	8 127 407.22	07/17/2018	10派0.07元(含税) Div ¥0.07 for 10
002356	赫美集团	217 332 108	31 047 444.00	07/17/2018	10转增7股派1元(含税), Bonus 7 Div ¥1.00 for 10
002427	*ST尤夫	0	3 981 546.58	07/17/2018	10派0.1元(含税) Div ¥0.10 for 10
002475	立讯精密	951 888 659	190 377 731.82	07/17/2018	10转增3股派0.6元(含税), Bonus 3 Div ¥0.60 for 10
002640	跨境通	0	82 576 190.49	07/17/2018	10派0.53元(含税) Div ¥0.53 for 10
002686	亿利达	0	31 015 741.47	07/17/2018	10派0.7元(含税) Div ¥0.70 for 10
002692	睿康股份	0	7 181 460.00	07/17/2018	10派0.1元(含税) Div ¥0.10 for 10
002786	银宝山新	0	6 481 080.00	07/17/2018	10派0.17元(含税) Div ¥0.17 for 10
002929	润建通信	0	26 489 561.64	07/17/2018	10派1.2元(含税) Div ¥1.20 for 10
300137	先河环保	206 637 206	17 219 767.20	07/17/2018	10转增6股派0.5元(含税), Bonus 6 Div ¥0.50 for 10
300161	华中数控	0	3 455 823.74	07/17/2018	10派0.2元(含税) Div ¥0.20 for 10
300279	和晶科技	0	13 468 259.94	07/17/2018	10派0.3元(含税) Div ¥0.30 for 10
300295	三六五网	0	19 299 600.00	07/17/2018	10派1元(含税) Div ¥1.00 for 10
300343	联创互联	0	76 751 049.70	07/17/2018	10派1.3元(含税) Div ¥1.30 for 10
300434	金石东方	0	24 551 014.40	07/17/2018	10派1.1元(含税) Div ¥1.10 for 10
000581	威孚高科	0	1 003 884 684.00	07/18/2018	10派12元(含税) Div ¥12.00 for 10
000761	本钢板材	0	173 768 576.60	07/18/2018	10派0.5元(含税) Div ¥0.50 for 10
000915	山大华特	0	58 582 871.25	07/18/2018	10派2.5元(含税) Div ¥2.50 for 10
000961	中南建设	0	74 195 775.94	07/18/2018	10派0.2元(含税) Div ¥0.20 for 10
002254	泰和新材	0	30 541 680.00	07/18/2018	10派0.5元(含税) Div ¥0.50 for 10
002338	奥普光电	0	7 200 000.00	07/18/2018	10派0.3元(含税) Div ¥0.30 for 10
002378	章源钨业	0	18 483 348.72	07/18/2018	10派0.2元(含税) Div ¥0.20 for 10
002437	誉衡药业	0	32 971 844.25	07/18/2018	10派0.15元(含税) Div ¥0.15 for 10

3. 红股与派息(续)

BONUS ISSUES / DIVIDENDS (Continued)

代码 Code	股票名称 Stock	红股息 Bonus	现金息 Dividend	除息日期 Ex-Date	分红方案 Particulars
002477	雏鹰农牧	0	62 703 192.60	07/18/2018	10派0.2元(含税) Div ￥0.20 for 10
002496	ST 辉 丰	0	45 224 365.95	07/18/2018	10派0.3元(含税) Div ￥0.30 for 10
002589	瑞康医药	0	102 320 312.03	07/18/2018	10派0.68元(含税) Div ￥0.68 for 10
002679	福建金森	97 076 000	69 340 000.00	07/18/2018	10转增7股派5元(含税), Bonus 7 Div ￥5.00 for 10
002776	柏 堡 龙	121 251 674	24 250 330.10	07/18/2018	10转增5.042526股派1.00850500元(含税), Bonus 5 Div ￥1.01 for 10
200581	苏威孚B	0	246 139 678.20	07/18/2018	10派12元(含税) Div HK$ 14.28 for 10
200761	本钢板B	0	24 572 000.00	07/18/2018	10派0.5元(含税) Div HK$ 0.61 for 10
300203	聚光科技	0	81 453 132.00	07/18/2018	10派1.8元(含税) Div ￥1.80 for 10
300369	绿盟科技	0	48 188 225.76	07/18/2018	10派0.601666元(含税) Div ￥0.60 for 10
000415	渤海租赁	0	371 071 276.92	07/19/2018	10派0.6元(含税) Div ￥0.60 for 10
000498	山东路桥	0	67 208 343.78	07/19/2018	10派0.6元(含税) Div ￥0.60 for 10
002330	得 利 斯	0	4 016 000.00	07/19/2018	10派0.08元(含税) Div ￥0.08 for 10
002499	科林环保	0	3 780 000.00	07/19/2018	10派0.2元(含税) Div ￥0.20 for 10
002666	德联集团	0	35 453 475.60	07/19/2018	10派0.47元(含税) Div ￥0.47 for 10
002777	久远银海	0	43 135 148.00	07/19/2018	10派2.5元(含税) Div ￥2.50 for 10
002898	赛隆药业	0	13 600 000.00	07/19/2018	10派0.85元(含税) Div ￥0.85 for 10
300043	星辉娱乐	0	37 325 952.03	07/19/2018	10派0.3元(含税) Div ￥0.30 for 10
300058	蓝色光标	0	44 999 945.87	07/19/2018	10派0.206224元(含税) Div ￥0.21 for 10
300741	华宝股份	0	123 176 000.00	07/19/2018	10派2元(含税) Div ￥2.00 for 10
000039	中集集团	0	342 463 336.29	07/20/2018	10派2.7元(含税) Div ￥2.70 for 10
000066	中国长城	0	176 644 167.54	07/20/2018	10派0.6元(含税) Div ￥0.60 for 10
000534	万泽股份	0	24 589 254.80	07/20/2018	10派0.5元(含税) Div ￥0.50 for 10
000800	一汽轿车	0	32 550 000.00	07/20/2018	10派0.2元(含税) Div ￥0.20 for 10
002098	浔兴股份	0	7 160 000.00	07/20/2018	10派0.2元(含税) Div ￥0.20 for 10
300297	蓝盾股份	0	42 313 156.62	07/20/2018	10派0.360093元(含税) Div ￥0.36 for 10
300323	华灿光电	0	102 735 086.96	07/20/2018	10派0.95元(含税) Div ￥0.95 for 10
300710	万隆光电	0	13 722 800.00	07/20/2018	10派2元(含税) Div ￥2.00 for 10
002217	合 力 泰	0	118 875 805.69	07/23/2018	10派0.38元(含税) Div ￥0.38 for 10
300123	亚光科技	0	11 195 898.04	07/23/2018	10派0.2元(含税) Div ￥0.20 for 10
300359	全通教育	0	12 675 449.54	07/23/2018	10派0.2元(含税) Div ￥0.20 for 10
300603	立昂技术	0	10 250 000.00	07/23/2018	10派1元(含税) Div ￥1.00 for 10
000550	江铃汽车	0	166 148 480.00	07/24/2018	10派3.2元(含税) Div ￥3.20 for 10
002208	合肥城建	0	32 010 000.00	07/24/2018	10派1元(含税) Div ￥1.00 for 10
002268	卫 士 通	0	41 916 801.40	07/24/2018	10派0.5元(含税) Div ￥0.50 for 10
002502	骅威文化	0	42 991 443.70	07/24/2018	10派0.5元(含税) Div ￥0.50 for 10
002716	金贵银业	395 491 020	56 498 717.20	07/24/2018	10转增7股派1元(含税), Bonus 7 Div ￥1.00 for 10
200550	江 铃 B	0	131 769 200.00	07/24/2018	10派3.2元(含税) Div HK$ 3.83 for 10
300040	九洲电气	0	17 151 600.20	07/24/2018	10派0.5元(含税) Div ￥0.50 for 10
002619	艾格拉斯	0	18 448 962.31	07/25/2018	10派0.1元(含税) Div ￥0.10 for 10
000030	富奥股份	503 638 056	251 819 028.00	07/26/2018	10送4股派2元(含税), Bonus 4 Div ￥2.00 for 10
000863	三湘印象	0	276 350 481.73	07/26/2018	10派2.015287元(含税) Div ￥2.02 for 10
000997	新 大 陆	0	80 864 760.11	07/26/2018	10派0.800036元(含税) Div ￥0.80 for 10
002063	远光软件	242 805 754	30 350 719.40	07/26/2018	10送2转增2股派0.5元(含税), Bonus 4 Div ￥0.50 for 10
002171	楚江新材	0	109 074 832.15	07/26/2018	10派1.02014600元(含税) Div ￥1.02 for 10
002250	联化科技	0	92 590 205.60	07/26/2018	10派1元(含税) Div ￥1.00 for 10
002651	利君股份	0	60 150 000.00	07/26/2018	10派0.6元(含税) Div ￥0.60 for 10
200030	富 奥 B	13 662 547	8 102 573.62	07/26/2018	10送4股派2元(含税), Bonus 4 Div HK$ 2.37 for 10
000009	中国宝安	0	42 986 899.42	07/27/2018	10派0.2元(含税) Div ￥0.20 for 10
000501	鄂武商A	0	61 519 418.48	07/27/2018	10派0.8元(含税) Div ￥0.80 for 10
000756	新华制药	98 506 026	16 417 671.05	07/27/2018	10转增3股派0.5元(含税), Bonus 3 Div ￥0.50 for 10
000883	湖北能源	0	650 744 948.60	07/27/2018	10派1元(含税) Div ￥1.00 for 10
002405	四维图新	0	54 997 781.24	07/27/2018	10派0.42元(含税) Div ￥0.42 for 10

3. 红股与派息(续)

BONUS ISSUES / DIVIDENDS (Continued)

代码 Code	股票名称 Stock	红股息 Bonus	现金息 Dividend	除息日期 Ex-Date	分红方案 Particulars
300182	捷成股份	0	108 148 353.89	07/27/2018	10派0.42元(含税) Div ¥0.42 for 10
300570	太辰光	0	50 599 296.00	07/27/2018	10派2.2元(含税) Div ¥2.20 for 10
000026	飞亚达A	0	71 419 376.20	07/30/2018	10派2元(含税) Div ¥2.00 for 10
002422	科伦药业	0	300 971 664.00	07/30/2018	10派2.09008100元(含税) Div ¥2.09 for 10
200026	飞亚达B	0	19 766 980.80	07/30/2018	10派2元(含税) Div HK$2.42 for 10
000338	潍柴动力	0	1 513 549 639.00	07/31/2018	10派2.5元(含税) Div ¥2.50 for 10
000957	中通客车	0	118 580 787.20	07/31/2018	10派2元(含税) Div ¥2.00 for 10
300745	欣锐科技	0	9 160 988.16	07/31/2018	10派0.8元(含税) Div ¥0.80 for 10
000797	中国武夷	302 299 036	60 459 807.22	08/01/2018	10转增3.000595股派0.600119元(含税), Bonus 3 Div ¥0.60 for 10
300094	国联水产	0	15 676 872.78	08/01/2018	10派0.199872元(含税) Div ¥0.20 for 10
300136	信维通信	0	78 626 771.04	08/01/2018	10派0.8元(含税) Div ¥0.80 for 10
000752	西藏发展	0	2 637 584.91	08/02/2018	10派0.1元(含税) Div ¥0.10 for 10
002618	丹邦科技	0	2 739 600.00	08/02/2018	10派0.05元(含税) Div ¥0.05 for 10
000554	泰山石油	0	4 807 933.18	08/03/2018	10派0.1元(含税) Div ¥0.10 for 10
002456	欧菲科技	0	124 864 514.85	08/06/2018	10派0.46元(含税) Div ¥0.46 for 10
002565	顺灏股份	0	143 002 574.93	08/06/2018	10派2.01666400元(含税) Div ¥2.02 for 10
300376	易事特	0	72 188 790.99	08/06/2018	10派0.309817元(含税) Div ¥0.31 for 10
000782	美达股份	0	21 125 584.92	08/07/2018	10派0.4元(含税) Div ¥0.40 for 10
001965	招商公路	0	1 353 028 317.84	08/08/2018	10派2.19元(含税) Div ¥2.19 for 10
002739	万达电影	587 147 487	234 858 994.80	08/08/2018	10转增5股派2元(含税), Bonus 5 Div ¥2.00 for 10
000423	东阿阿胶	0	588 619 383.30	08/09/2018	10派9元(含税) Div ¥9.00 for 10
000833	粤桂股份	0	33 420 092.55	08/09/2018	10派0.5元(含税) Div ¥0.50 for 10
002202	金风科技	0	581 228 492.00	08/09/2018	10派2元(含税) Div ¥2.00 for 10
002910	庄园牧场	0	11 111 330.00	08/09/2018	10派0.73元(含税) Div ¥0.73 for 10
300291	华录百纳	0	22 748 912.93	08/09/2018	10派0.28元(含税) Div ¥0.28 for 10
000488	晨鸣纸业	556 639 228	667 967 073.60	08/10/2018	10转增5股派6元(含税), Bonus 5 Div ¥6.00 for 10
200488	晨鸣B	235 461 755	346 651 505.68	08/10/2018	10转增5股派6元(含税), Bonus 5 Div HK$7.36 for 10
000712	锦龙股份	0	89 600 000.00	08/13/2018	10派1元(含税) Div ¥1.00 for 10
000715	中兴商业	0	22 320 480.00	08/13/2018	10派0.8元(含税) Div ¥0.80 for 10
000889	中嘉博创	0	23 007 591.08	08/14/2018	10派0.37元(含税) Div ¥0.37 for 10
002509	天广中茂	0	37 387 390.44	08/14/2018	10派0.15元(含税) Div ¥0.15 for 10
002726	龙大肉食	0	37 804 600.00	08/14/2018	10派0.5元(含税) Div ¥0.50 for 10
000056	皇庭国际	0	37 251 748.32	08/15/2018	10派0.4元(含税) Div ¥0.40 for 10
000553	沙隆达A	0	143 608 767.18	08/15/2018	10派0.63元(含税) Div ¥0.63 for 10
000566	海南海药	0	133 597 926.40	08/15/2018	10派1元(含税) Div ¥1.00 for 10
000776	广发证券	0	2 367 716 585.60	08/15/2018	10派4元(含税) Div ¥4.00 for 10
002401	中远海科	0	15 162 000.00	08/15/2018	10派0.5元(含税) Div ¥0.50 for 10
200056	皇庭B	0	11 802 338.28	08/15/2018	10派0.4元(含税) Div HK$0.48 for 10
200152	山航B	0	41 512 800.00	08/15/2018	10派2.5元(含税) Div HK$2.97 for 10
200553	沙隆达B	0	12 481 926.76	08/15/2018	10派0.63元(含税) Div HK$0.75 for 10
000023	深天地A	0	6 937 812.00	08/16/2018	10派0.5元(含税) Div ¥0.50 for 10
000426	兴业矿业	0	37 369 976.58	08/16/2018	10派0.19902元(含税) Div ¥0.20 for 10
000850	华茂股份	0	47 183 250.45	08/16/2018	10派0.5元(含税) Div ¥0.50 for 10
002120	韵达股份	395 253 363	313 567 668.69	08/16/2018	10转增3股派2.38元(含税), Bonus 3 Div ¥2.38 for 10
000601	韶能股份	0	237 721 367.18	08/17/2018	10派2.2元(含税) Div ¥2.20 for 10
000716	黑芝麻	0	50 806 985.18	08/17/2018	10派0.72元(含税) Div ¥0.72 for 10
000880	潍柴重机	0	5 522 010.00	08/17/2018	10派0.2元(含税) Div ¥0.20 for 10
002594	比亚迪	0	255 653 142.56	08/17/2018	10派1.41元(含税) Div ¥1.41 for 10
002694	顾地科技	0	2 388 787.20	08/17/2018	10派0.04元(含税) Div ¥0.04 for 10
002797	第一创业	0	70 048 000.00	08/17/2018	10派0.2元(含税) Div ¥0.20 for 10
000599	青岛双星	0	16 712 552.98	08/20/2018	10派0.2元(含税) Div ¥0.20 for 10
000156	华数传媒	0	286 670 380.40	08/21/2018	10派2元(含税) Div ¥2.00 for 10

3. 红股与派息(续)

BONUS ISSUES / DIVIDENDS (Continued)

代码 Code	股票名称 Stock	红股息 Bonus	现金息 Dividend	除息日期 Ex-Date	分红方案 Particulars
002872	天圣制药	106 000 000	50 032 000.00	08/22/2018	10转增5股派2.36元(含税), Bonus 5 Div ￥2.36 for 10
300006	莱美药业	0	40 612 060.25	08/22/2018	10派0.5元(含税) Div ￥0.50 for 10
000002	万 科 A	0	8 751 776 879.70	08/23/2018	10派9元(含税) Div ￥9.00 for 10
000908	景峰医药	0	8 797 743.51	08/23/2018	10派0.1元(含税) Div ￥0.10 for 10
000157	中联重科	0	1 281 168 197.80	08/24/2018	10派2元(含税) Div ￥2.00 for 10
000523	广州浪奇	104 588 854	10 458 885.42	08/24/2018	10转增2股派0.2元(含税), Bonus 2 Div ￥0.20 for 10
000685	中山公用	0	324 524 497.22	08/24/2018	10派2.2元(含税) Div ￥2.20 for 10
002174	游族网络	0	68 093 777.03	08/24/2018	10派0.76641800元(含税) Div ￥0.77 for 10
002789	建艺集团	56 840 000	11 205 600.00	08/24/2018	10转增7股派1.38元(含税), Bonus 7 Div ￥1.38 for 10
002926	华西证券	0	99 750 000.00	08/24/2018	10派0.38元(含税) Div ￥0.38 for 10
000839	中信国安	0	195 991 317.60	08/27/2018	10派0.5元(含税) Div ￥0.50 for 10
002247	聚力文化	0	59 583 723.43	08/28/2018	10派0.7元(含税) Div ￥0.70 for 10
002384	东山精密	535 524 159	53 552 415.90	08/28/2018	10转增5股派0.5元(含税), Bonus 5 Div ￥0.50 for 10
300016	北陆药业	162 996 625	0.00	09/04/2018	10转增5股, Bonus 5 for 10
002206	海 利 得	0	244 605 729.00	09/05/2018	10派2元(含税) Div ￥2.00 for 10
300684	中石科技	69 496 000	0.00	09/07/2018	10转增8股, Bonus 8 for 10
002075	沙钢股份	0	66 203 153.16	09/10/2018	10派0.3元(含税) Div ￥0.30 for 10
002733	雄韬股份	0	17 505 660.35	09/13/2018	10派0.5元(含税) Div ￥0.50 for 10
002233	塔牌集团	0	500 755 506.72	09/14/2018	10派4.2元(含税) Div ￥4.20 for 10
002350	北京科锐	0	30 016 318.50	09/14/2018	10派0.6元(含税) Div ￥0.60 for 10
002366	台海核电	0	101 445 709.95	09/14/2018	10派1.17元(含税) Div ￥1.17 for 10
002539	云图控股	0	60 606 000.00	09/14/2018	10派0.60元(含税) Div ￥0.60 for 10
002050	三花智控	0	212 031 683.50	09/18/2018	10派1元(含税) Div ￥1.00 for 10
002859	洁美科技	0	25 570 000.00	09/18/2018	10派1元(含税) Div ￥1.00 for 10
300403	汉宇集团	0	250 245 000.00	09/19/2018	10派4.15元(含税) Div ￥4.15 for 10
002526	山东矿机	734 091 579	0.00	09/20/2018	10转增7股, Bonus 7 for 10
300473	德尔股份	0	31 476 000.00	09/20/2018	10派3元(含税) Div ￥3.00 for 10
002394	联发股份	0	80 925 000.00	09/21/2018	10派2.5元(含税) Div ￥2.50 for 10
002833	弘亚数控	0	40 590 600.00	09/21/2018	10派3元(含税) Div ￥3.00 for 10
002932	明德生物	0	26 634 058.80	09/21/2018	10派4元(含税) Div ￥4.00 for 10
002568	百润股份	0	63 809 118.00	09/25/2018	10派1.2元(含税) Div ￥1.20 for 10
002798	帝欧家居	158 704 525	0.00	09/25/2018	10转增7股, Bonus 7 for 10
300160	秀强股份	0	119 552 000.00	09/25/2018	10派2元(含税) Div ￥2.00 for 10
300309	吉艾科技	387 220 852	0.00	09/25/2018	10转增8股, Bonus 8 for 10
300470	日机密封	85 344 000	0.00	09/25/2018	10转增8股, Bonus 8 for 10
002019	亿帆医药	0	362 092 373.10	09/26/2018	10派3元(含税) Div ￥3.00 for 10
002367	康力电梯	0	478 591 612.20	09/26/2018	10派6元(含税) Div ￥6.00 for 10
002516	旷达科技	0	300 478 570.40	09/26/2018	10派2元(含税) Div ￥2.00 for 10
300176	鸿特科技	183 448 800	10 191 600.00	09/26/2018	10转增9股派0.5元(含税), Bonus 9 Div ￥0.50 for 10
300195	长荣股份	0	195 067 633.50	09/26/2018	10派4.5元(含税) Div ￥4.50 for 10
002555	三七互娱	0	212 487 025.30	09/27/2018	10派1元(含税) Div ￥1.00 for 10
002712	思美传媒	239 318 671	0.00	09/27/2018	10转增7股, Bonus 7 for 10
002450	康 得 新	0	247 685 974.73	09/28/2018	10派0.6995元(含税) Div ￥0.70 for 10
300493	润欣科技	0	31 804 597.50	09/28/2018	10派1元(含税) Div ￥1.00 for 10
300676	华大基因	0	80 020 000.00	09/28/2018	10派2元(含税) Div ￥2.00 for 10
300091	金 通 灵	554 135 484	0.00	10/08/2018	10转增9股, Bonus 9 for 10
002749	国光股份	90 307 630		10/09/2018	10转增7股, Bonus 7 for 10
300506	名 家 汇	0	34 476 093.50	10/10/2018	10派1元(含税) Div ￥1.00 for 10
000627	天茂集团	0	148 218 874.95	10/12/2018	10派0.3元(含税) Div ￥0.30 for 10
002488	金固股份	337 067 887	101 120 366.10	10/12/2018	10转增5股派1.5元(含税), Bonus 5 Div ￥1.50 for 10
300130	新 国 都	0	95 579 551.00	10/12/2018	10派2元(含税) Div ￥2.00 for 10
300434	金石东方	178 552 832	0.00	10/12/2018	10转增8股, Bonus 8 for 10

3. 红股与派息(续)

BONUS ISSUES / DIVIDENDS (Continued)

代码 Code	股票名称 Stock	红股息 Bonus	现金息 Dividend	除息日期 Ex-Date	分红方案 Particulars
002609	捷顺科技	0	191 615 650.89	10/15/2018	10派3元(含税) Div ¥2.88 for 10
000635	英力特	0	363 705 122.40	10/16/2018	10派12元(含税) Div ¥12.00 for 10
002612	朗姿股份	0	40 000 000.00	10/18/2018	10派1元(含税) Div ¥1.00 for 10
300743	天地数码	0	13 087 600.00	10/19/2018	10派2元(含税) Div ¥2.00 for 10
002407	多氟多	0	105 397 572.15	10/22/2018	10派1.5元(含税) Div ¥1.50 for 10
002818	富森美	0	222 531 500.00	10/22/2018	10派5元(含税) Div ¥5.00 for 10
000338	潍柴动力	0	1 089 755 740.08	10/23/2018	10派1.8元(含税) Div ¥1.80 for 10
002616	长青集团	0	148 376 628.80	10/23/2018	10派2元(含税) Div ¥2.00 for 10
300384	三联虹普	150 707 654	0.00	10/23/2018	10转增9.015434股, Bonus 9 for 10
002406	远东传动	0	112 200 000.00	10/24/2018	10派2元(含税) Div ¥2.00 for 10
300421	力星股份	0	40 908 535.18	10/24/2018	10派3.063055元(含税) Div ¥3.06 for 10
002601	龙蟒佰利	0	1 328 998 354.79	10/25/2018	10派6.540279元(含税) Div ¥6.54 for 10
000528	柳工	337 572 640	0.00	10/26/2018	10转增3股, Bonus 3 for 10
000723	美锦能源	0	828 075 620.40	10/26/2018	10派2元(含税) Div ¥2.00 for 10
002032	苏泊尔	0	377 772 221.60	10/26/2018	10派4.6元(含税) Div ¥4.60 for 10
002322	理工环科	0	75 499 494.11	10/31/2018	10派2元(含税) Div ¥1.90 for 10
002602	世纪华通	875 533 591	145 922 265.30	10/31/2018	10转增6股派1元(含税), Bonus 6 Div ¥1.00 for 10
002898	赛隆药业	0	2 400 000.00	11/01/2018	10派0.15元(含税) Div ¥0.15 for 10
002745	木林森	0	95 787 640.50	11/02/2018	10股派0.75元(含税) Div ¥0.75 for 10
300261	雅本化学	0	38 532 378.84	11/05/2018	10派0.4元(含税) Div ¥0.40 for 10
300510	金冠股份	233 089 959	16 316 297.14	11/08/2018	10转增8股派0.56元(含税), Bonus 8 Div ¥0.56 for 10
000895	双汇发展	0	2 969 602 455.60	12/07/2018	10派9元(含税) Div ¥9.00 for 10
002803	吉宏股份	81 200 000		12/18/2018	10转增7股, Bonus 7 for 10
合计	Total	90 760 004 114	229 628 070 749.51		

4. 配股

RIGHTS ISSUES

代码 Code	股票名称 Stock	配股价 Price	实际配股数 Rts Issues	集资金额 Funds Raised	除权日 Ex-Date	配股上市日 Listed Date	配股方案 Particulars
002466	天齐锂业	11.06	147 696 201	1 633 519 983.06	12/26/2017	01/03/2018	每10股配2股, Rts 2 for 10 @ $ 11.06
300374	恒通科技	11.12	51 232 337	569 703 587.44	12/27/2017	01/12/2018	每10股配3股, Rts 3 for 10 @ $ 11.12
300110	华仁药业	3.56	196 107 845	698 143 928.20	02/09/2018	02/26/2018	每10股配2股, Rts 2 for 10 @ $ 3.56
300121	阳谷华泰	6.96	85 911 706	597 945 473.76	02/12/2018	03/01/2018	每10股配3股, Rts 3 for 10 @ $ 6.96
300231	银信科技	5.90	99 590 670	587 584 953.00	03/14/2018	03/23/2018	每10股配3股, Rts 3 for 10 @ $ 5.90
002775	文科园林	11.50	73 097 028	840 615 822.00	04/03/2018	04/18/2018	每10股配3股, Rts 3 for 10 @ $ 11.50
002350	北京科锐	4.31	112 547 171	485 078 307.01	05/28/2018	06/11/2018	每10股配3股, Rts 3 for 10 @ $ 4.31
300387	富邦股份	4.43	66 387 997	294 098 826.71	06/29/2018	07/10/2018	每10股配3股, Rts 3 for 10 @ $ 4.43
000563	陕国投A	2.60	873 521 114	2 271 154 896.40	07/25/2018	07/31/2018	每10股配3股, Rts 3 for 10 @ $ 2.60
合计	Total			1 706 092 069			7 977 845 777.58

5. 增发
SECONDARY PUBLIC OFFERING

代码 Code	股票名称 Stock	增发价 Price	增发股数 SPO Volume	集资金额 Funds Raised	增发日 SPO Date	股份上市日 Listed Date	增发方案 Particulars
002389	航天彩虹	13.16	238 322 185.00	3 136 319 955.00	12/19/2017	01/02/2018	非公开发行
002526	山东矿机	6.49	80 893 681.00	524 999 990.00	12/15/2017	01/02/2018	非公开发行
300457	赢合科技	17.05	4 885 000.00	83 289 250.00	11/27/2017	01/02/2018	限制性股票授予
000967	盈峰环境	8.53	73 856 975.00	629 999 997.00	12/05/2017	01/03/2018	非公开发行
300182	捷成股份	4.76	19 992 000.00	95 161 920.00	12/22/2017	01/04/2018	限制性股票授予
002115	三维通信	5.32	5 520 000.00	29 366 400.00	12/06/2017	01/05/2018	限制性股票授予
002713	东易日盛	24.98	9 607 685.00	239 999 971.00	12/13/2017	01/05/2018	非公开发行
002717	岭南股份	24.15	9 461 697.00	228 499 983.00	12/01/2017	01/05/2018	非公开发行
002717	岭南股份	23.40	10 579 183.00	247 499 986.00	10/13/2017	01/05/2018	非公开发行
300098	高新兴	13.00	25 384 615.00	329 999 995.00	12/14/2017	01/05/2018	非公开发行
300408	三环集团	11.15	13 515 000.00	150 692 250.00	12/05/2017	01/05/2018	限制性股票授予
300459	金科文化	10.77	389 972 142.00	4 199 999 969.00	12/21/2017	01/05/2018	非公开发行
300015	爱尔眼科	27.60	62 328 663.00	1 720 271 099.00	12/08/2017	01/08/2018	非公开发行
002335	科华恒盛	18.16	1 000 000.00	18 160 000.00	11/10/2017	01/09/2018	限制性股票授予
300401	花园生物	40.91	10 315 326.00	421 999 987.00	12/18/2017	01/09/2018	非公开发行
002712	思美传媒	29.04	25 470 000.00	739 648 800.00	12/20/2017	01/10/2018	非公开发行
300037	新宙邦	10.84	1 085 000.00	11 761 400.00	11/30/2017	01/10/2018	限制性股票授予
002352	顺丰控股	29.32	2 556 661.00	74 961 301.00	12/27/2017	01/11/2018	限制性股票授予
300083	劲胜智能	4.31	1 000 000.00	4 310 000.00	11/24/2017	01/11/2018	限制性股票授予
002397	梦洁股份	7.48	76 240 640.00	570 279 987.00	12/20/2017	01/12/2018	非公开发行
002829	星网宇达	16.52	1 490 000.00	24 614 800.00	12/07/2017	01/12/2018	限制性股票授予
002467	二六三	4.20	3 800 000.00	15 960 000.00	12/25/2017	01/15/2018	限制性股票授予
300112	万讯自控	9.45	19 617 883.00	185 388 994.00	12/13/2017	01/16/2018	非公开发行
000553	沙隆达A	14.90	104 697 982.00	1 559 999 932.00	12/07/2017	01/17/2018	非公开发行
000716	黑芝麻	6.88	78 186 128.00	537 920 561.00	12/22/2017	01/17/2018	非公开发行
002292	奥飞娱乐	13.94	50 215 206.00	699 999 972.00	12/19/2017	01/17/2018	非公开发行
002310	东方园林	8.86	1 623 204.00	14 381 587.00	12/25/2017	01/17/2018	激励期权行权
000573	粤宏远A	2.69	25 450 000.00	68 460 500.00	12/20/2017	01/18/2018	限制性股票授予
300154	瑞凌股份	3.75	8 240 000.00	30 900 000.00	12/21/2017	01/18/2018	限制性股票授予
002063	远光软件	13.12	4 542 682.00	59 599 988.00	01/05/2018	01/19/2018	非公开发行
300048	合康新能	2.34	24 339 500.00	56 954 430.00	12/15/2017	01/19/2018	限制性股票授予
002309	中利集团	13.35	232 670 000.00	3 106 144 500.00	12/21/2017	01/22/2018	非公开发行
002798	帝欧家居	47.18	9 633 340.00	454 500 981.00	12/01/2017	01/22/2018	非公开发行
002798	帝欧家居	51.99	33 563 450.00	1 744 963 766.00	01/05/2018	01/22/2018	非公开发行
000700	模塑科技	6.82	109 970 674.00	749 999 997.00	12/25/2017	01/23/2018	非公开发行
002156	通富微电	10.61	181 074 458.00	1 921 199 999.00	12/19/2017	01/23/2018	非公开发行
300391	康跃科技	11.79	35 351 993.00	416 799 997.00	12/27/2017	01/23/2018	非公开发行
300529	健帆生物	16.55	1 000 000.00	16 550 000.00	12/04/2017	01/23/2018	限制性股票授予
002311	海大集团	10.44	4 308 000.00	44 975 520.00	12/08/2017	01/24/2018	限制性股票授予
002632	道明光学	7.29	17 349 856.00	126 480 450.00	12/20/2017	01/24/2018	非公开发行
002747	埃斯顿	5.87	2 400 000.00	14 088 000.00	12/08/2017	01/24/2018	限制性股票授予
002351	漫步者	4.89	7 370 000.00	36 039 300.00	12/20/2017	01/25/2018	限制性股票授予
000975	银泰资源	12.03	335 078 964.00	4 030 999 937.00	01/10/2018	01/26/2018	非公开发行
002327	富安娜	5.01	4 280 000.00	21 442 800.00	11/20/2017	01/26/2018	限制性股票授予
002640	跨境通	15.88	73 268 261.00	1 163 499 985.00	12/13/2017	01/26/2018	非公开发行
002796	世嘉科技	32.91	20 510 483.00	674 999 996.00	01/12/2018	01/26/2018	非公开发行
300339	润和软件	9.90	81 326 141.00	805 128 796.00	12/28/2017	01/26/2018	非公开发行
300547	川环科技	28.06	390 000.00	10 943 400.00	12/12/2017	01/26/2018	限制性股票授予
002046	轴研科技	8.96	61 210 970.00	548 450 291.00	12/26/2017	01/29/2018	非公开发行
002654	万润科技	10.93	53 458 368.00	584 299 962.00	01/11/2018	01/29/2018	非公开发行
300349	金卡智能	16.03	742 000.00	11 894 260.00	12/01/2017	01/29/2018	限制性股票授予
300472	新元科技	31.02	13 634 054.00	422 928 355.00	12/18/2017	01/29/2018	非公开发行

5. 增发(续)

SECONDARY PUBLIC OFFERING (Continued)

代码 Code	股票名称 Stock	增发价 Price	增发股数 SPO Volume	集资金额 Funds Raised	增发日 SPO Date	股份上市日 Listed Date	增发方案 Particulars
000166	申万宏源	4.84	2 479 338 842.00	11 999 999 995.00	01/08/2018	01/30/2018	非公开发行
300334	津膜科技	15.41	23 275 044.00	358 668 428.00	12/28/2017	01/30/2018	非公开发行
002190	成飞集成	29.54	13 540 961.00	399 999 988.00	12/29/2017	01/31/2018	非公开发行
002281	光迅科技	9.55	17 400 000.00	166 170 000.00	01/02/2018	01/31/2018	限制性股票授予
002246	北化股份	11.57	36 210 025.00	418 949 989.00	12/25/2017	02/01/2018	非公开发行
300423	鲁亿通	28.92	49 446 749.00	1 429 999 981.00	01/15/2018	02/01/2018	非公开发行
300559	佳发教育	20.34	1 634 000.00	33 235 560.00	01/24/2018	02/01/2018	限制性股票授予
000050	深天马A	17.17	647 024 307.00	11 109 407 351.00	01/18/2018	02/02/2018	非公开发行
002602	世纪华通	20.22	205 242 332.00	4 149 999 953.00	01/22/2018	02/02/2018	非公开发行
002602	世纪华通	18.35	226 888 281.00	4 163 399 956.00	01/16/2018	02/02/2018	非公开发行
300298	三诺生物	14.75	35 791 580.00	527 925 805.00	01/11/2018	02/02/2018	非公开发行
000560	我爱我家	8.90	186 516 853.00	1 659 999 992.00	01/17/2018	02/05/2018	非公开发行
300400	劲拓股份	6.80	3 450 000.00	23 460 000.00	01/26/2018	02/05/2018	限制性股票授予
300587	天铁股份	11.89	2 500 000.00	29 725 000.00	01/05/2018	02/05/2018	限制性股票授予
002252	上海莱士	8.71	4 383 203.00	38 177 698.00	01/19/2018	02/06/2018	激励期权行权
000333	美的集团	27.99	5 385 000.00	150 726 150.00	12/29/2017	02/07/2018	限制性股票授予
002293	罗莱生活	11.84	39 273 647.00	464 999 980.00	01/23/2018	02/07/2018	非公开发行
300296	利亚德	18.39	66 340 401.00	1 219 999 974.00	01/15/2018	02/07/2018	非公开发行
300407	凯发电气	5.53	880 000.00	4 866 400.00	12/28/2017	02/07/2018	限制性股票授予
002282	博深工具	13.22	24 583 965.00	325 000 017.00	01/10/2018	02/08/2018	非公开发行
300481	濮阳惠成	20.09	10 000 000.00	200 900 000.00	01/16/2018	02/08/2018	非公开发行
000599	青岛双星	6.33	142 180 094.00	899 999 995.00	01/24/2018	02/09/2018	非公开发行
002568	百润股份	7.55	11 940 000.00	90 147 000.00	01/23/2018	02/09/2018	限制性股票授予
002596	海南瑞泽	7.66	90 130 548.00	690 399 998.00	01/26/2018	02/09/2018	非公开发行
002895	川恒股份	13.43	7 073 000.00	94 990 390.00	01/26/2018	02/09/2018	限制性股票授予
002777	久远银海	35.72	12 540 592.00	447 949 946.00	01/24/2018	02/12/2018	非公开发行
002806	华锋股份	10.89	1 105 100.00	12 034 539.00	01/11/2018	02/12/2018	限制性股票授予
300642	透景生命	47.67	562 100.00	26 795 307.00	01/22/2018	02/12/2018	限制性股票授予
300691	联合光电	43.21	1 993 500.00	86 139 135.00	12/15/2017	02/12/2018	限制性股票授予
000639	西王食品	17.36	96 198 152.00	1 669 999 919.00	12/21/2017	02/13/2018	非公开发行
002600	领益智造	4.68	4 429 487 177.00	20 729 999 988.00	01/19/2018	02/13/2018	非公开发行
002846	英联股份	10.95	2 643 200.00	28 943 040.00	01/10/2018	02/13/2018	限制性股票授予
300468	四方精创	23.82	276 000.00	6 574 320.00	01/16/2018	02/13/2018	限制性股票授予
000582	北部湾港	11.52	146 305 531.00	1 685 439 717.00	01/15/2018	02/14/2018	非公开发行
002331	皖通科技	13.49	31 875 457.00	429 999 915.00	01/23/2018	02/14/2018	非公开发行
300017	网宿科技	5.11	16 403 000.00	83 819 330.00	12/29/2017	02/14/2018	限制性股票授予
300017	网宿科技	5.32	2 335 000.00	12 422 200.00	12/29/2017	02/14/2018	限制性股票授予
300045	华力创通	10.00	40 000 000.00	400 000 000.00	01/24/2018	02/14/2018	非公开发行
300219	鸿利智汇	5.76	4 995 000.00	28 771 200.00	02/05/2018	02/27/2018	限制性股票授予
300212	易华录	13.86	5 719 000.00	79 265 340.00	12/29/2017	02/28/2018	限制性股票授予
000599	青岛双星	3.14	18 868 662.00	59 247 599.00	01/22/2018	03/01/2018	限制性股票授予
300500	启迪设计	34.84	11 319 528.00	394 372 356.00	02/05/2018	03/01/2018	非公开发行
000761	本钢板材	5.41	739 371 532.00	3 999 999 988.00	02/01/2018	03/05/2018	非公开发行
002404	嘉欣丝绸	7.19	57 023 641.00	409 999 979.00	01/31/2018	03/06/2018	非公开发行
002487	大金重工	2.45	12 200 000.00	29 890 000.00	01/26/2018	03/06/2018	限制性股票授予
300320	海达股份	8.69	25 568 307.00	222 188 588.00	01/31/2018	03/06/2018	非公开发行
300686	智动力	11.46	4 283 000.00	49 083 180.00	02/06/2018	03/06/2018	限制性股票授予
002387	维信诺	16.70	898 203 588.00	14 999 999 920.00	02/02/2018	03/07/2018	非公开发行
002841	视源股份	32.96	475 000.00	15 656 000.00	02/12/2018	03/07/2018	限制性股票授予
300334	津膜科技	12.93	4 609 435.00	59 599 995.00	01/16/2018	03/08/2018	非公开发行
300556	丝路视觉	12.26	3 718 667.00	45 590 857.00	02/09/2018	03/09/2018	限制性股票授予
300660	江苏雷利	35.04	840 400.00	29 447 616.00	02/01/2018	03/09/2018	限制性股票授予

5. 增发(续)

SECONDARY PUBLIC OFFERING (Continued)

代码 Code	股票名称 Stock	增发价 Price	增发股数 SPO Volume	集资金额 Funds Raised	增发日 SPO Date	股份上市日 Listed Date	增发方案 Particulars
000821	京山轻机	10.80	9 074 074.00	97 999 999.00	01/26/2018	03/12/2018	非公开发行
000821	京山轻机	14.14	51 428 570.00	727 199 980.00	12/26/2017	03/12/2018	非公开发行
002226	江南化工	7.40	337 702 698.00	2 498 999 965.00	01/26/2018	03/12/2018	非公开发行
300170	汉得信息	5.92	19 085 000.00	112 983 200.00	01/15/2018	03/12/2018	限制性股票授予
300298	三诺生物	17.02	27 987 193.00	476 342 025.00	02/14/2018	03/14/2018	非公开发行
002768	国恩股份	24.00	31 250 000.00	750 000 000.00	02/12/2018	03/15/2018	非公开发行
300510	金冠股份	29.51	35 979 217.00	1 061 746 694.00	02/02/2018	03/15/2018	非公开发行
002867	周大生	14.27	7 529 500.00	107 445 965.00	01/31/2018	03/16/2018	限制性股票授予
300328	宜安科技	8.60	50 000 000.00	430 000 000.00	02/07/2018	03/16/2018	非公开发行
002426	胜利精密	3.05	20 242 650.00	61 740 083.00	01/25/2018	03/20/2018	限制性股票授予
300179	四方达	3.13	18 980 000.00	59 407 400.00	01/29/2018	03/21/2018	限制性股票授予
300550	和仁科技	16.53	3 220 000.00	53 226 600.00	01/31/2018	03/21/2018	限制性股票授予
002293	罗莱生活	7.65	740 000.00	5 661 000.00	03/06/2018	03/22/2018	限制性股票授予
002751	易尚展示	37.70	11 755 613.00	443 186 610.00	02/14/2018	03/23/2018	非公开发行
002325	洪涛股份	2.32	1 600 000.00	3 712 000.00	02/09/2018	03/26/2018	限制性股票授予
300364	中文在线	15.98	64 020 004.00	1 023 039 664.00	03/05/2018	03/29/2018	非公开发行
002115	三维通信	8.34	39 013 467.00	325 372 315.00	01/26/2018	03/30/2018	非公开发行
300073	当升科技	21.23	70 654 733.00	1 499 999 982.00	03/05/2018	04/03/2018	非公开发行
002376	新北洋	12.28	34 222 312.00	420 249 991.00	03/13/2018	04/10/2018	非公开发行
002526	山东矿机	5.04	1 990 000.00	10 029 600.00	03/14/2018	04/10/2018	非公开发行
300486	东杰智能	21.97	22 758 304.00	499 999 939.00	03/07/2018	04/11/2018	非公开发行
000567	海德股份	13.06	290 964 777.00	3 799 999 988.00	03/28/2018	04/13/2018	非公开发行
002373	千方科技	11.94	363 236 343.00	4 337 041 935.00	03/23/2018	04/13/2018	非公开发行
300207	欣旺达	9.90	258 000 000.00	2 554 200 000.00	03/22/2018	04/13/2018	非公开发行
300290	荣科科技	9.80	17 142 855.00	167 999 979.00	03/07/2018	04/13/2018	非公开发行
300472	新元科技	19.57	18 906 489.00	369 999 990.00	02/12/2018	04/13/2018	非公开发行
300423	鲁亿通	23.36	22 192 544.00	518 417 828.00	03/26/2018	04/18/2018	非公开发行
002402	和而泰	10.11	10 880 316.00	109 999 995.00	04/02/2018	04/19/2018	非公开发行
002669	康达新材	19.86	10 332 187.00	205 197 234.00	04/09/2018	04/19/2018	非公开发行
300053	欧比特	13.70	78 978 102.00	1 081 999 997.00	03/20/2018	04/19/2018	非公开发行
300457	赢合科技	22.97	61 500 000.00	1 412 655 000.00	03/20/2018	04/19/2018	非公开发行
000858	五粮液	21.64	85 641 285.00	1 853 277 407.00	04/11/2018	04/20/2018	非公开发行
300294	博雅生物	31.01	32 247 662.00	999 999 999.00	03/30/2018	04/20/2018	非公开发行
002094	青岛金王	23.20	14 835 093.00	344 174 158.00	04/10/2018	04/23/2018	非公开发行
002120	韵达股份	39.75	98 495 438.00	3 915 193 661.00	03/19/2018	04/23/2018	非公开发行
002479	富春环保	8.00	97 750 000.00	782 000 000.00	04/02/2018	04/23/2018	非公开发行
002355	兴民智通	9.34	111 081 369.00	1 037 499 986.00	03/27/2018	04/24/2018	非公开发行
300089	文化长城	14.93	55 037 126.00	821 704 291.00	03/27/2018	04/25/2018	非公开发行
300323	华灿光电	6.90	239 130 434.00	1 649 999 995.00	03/27/2018	04/25/2018	非公开发行
002579	中京电子	6.00	734 000.00	4 404 000.00	03/07/2018	04/26/2018	限制性股票授予
002635	安洁科技	11.05	300 000.00	3 315 000.00	02/07/2018	04/27/2018	限制性股票授予
002640	跨境通	16.97	38 862 698.00	659 499 985.00	04/10/2018	04/27/2018	非公开发行
300663	科蓝软件	13.90	1 000 000.00	13 900 000.00	03/02/2018	04/27/2018	限制性股票授予
002472	双环传动	4.60	2 860 000.00	13 156 000.00	02/02/2018	05/02/2018	限制性股票授予
300228	富瑞特装	4.91	847 500.00	4 161 225.00	02/27/2018	05/03/2018	限制性股票授予
300456	耐威科技	20.00	672 000.00	13 440 000.00	03/19/2018	05/03/2018	限制性股票授予
300274	阳光电源	8.88	3 980 000.00	35 342 400.00	03/21/2018	05/07/2018	限制性股票授予
002341	新纶科技	10.02	111 511 177.00	1 117 341 994.00	04/19/2018	05/08/2018	非公开发行
300344	太空智造	7.00	16 620 560.00	116 343 920.00	02/08/2018	05/08/2018	限制性股票授予
300602	飞荣达	24.43	1 801 000.00	43 998 430.00	03/22/2018	05/08/2018	限制性股票授予
002076	雪莱特	4.97	15 694 163.00	77 999 990.00	03/29/2018	05/09/2018	非公开发行
002076	雪莱特	6.10	31 967 211.00	194 999 987.00	02/27/2018	05/09/2018	非公开发行

5. 增发(续)

SECONDARY PUBLIC OFFERING (Continued)

代码 Code	股票名称 Stock	增发价 Price	增发股数 SPO Volume	集资金额 Funds Raised	增发日 SPO Date	股份上市日 Listed Date	增发方案 Particulars
002086	东方海洋	8.36	68 650 000.00	573 914 000.00	04/13/2018	05/09/2018	非公开发行
002565	顺灏股份	7.21	21 636 615.00	155 999 994.00	04/11/2018	05/09/2018	非公开发行
300098	高新兴	7.96	6 177 000.00	49 168 920.00	02/12/2018	05/09/2018	限制性股票授予
300376	易事特	5.92	1 372 200.00	8 123 424.00	04/26/2018	05/09/2018	限制性股票授予
300605	恒锋信息	12.04	790 000.00	9 511 600.00	03/19/2018	05/09/2018	限制性股票授予
300623	捷捷微电	36.30	1 001 400.00	36 350 820.00	03/07/2018	05/09/2018	限制性股票授予
002255	海陆重工	6.05	124 126 904.00	750 967 769.00	04/02/2018	05/10/2018	非公开发行
300079	数码科技	1.99	55 785 000.00	111 012 150.00	03/02/2018	05/10/2018	限制性股票授予
300513	恒泰实达	33.05	47 898 778.00	1 583 054 613.00	04/19/2018	05/10/2018	非公开发行
000597	东北制药	8.96	94 931 013.00	850 581 876.00	04/20/2018	05/11/2018	非公开发行
002506	协鑫集成	2.18	16 000 000.00	34 880 000.00	03/07/2018	05/11/2018	限制性股票授予
300425	环能科技	4.97	1 804 000.00	8 965 880.00	03/09/2018	05/11/2018	限制性股票授予
300482	万孚生物	57.91	12 433 085.00	719 999 952.00	03/27/2018	05/11/2018	非公开发行
002654	万润科技	3.24	21 360 000.00	69 206 400.00	03/05/2018	05/14/2018	限制性股票授予
002413	雷科防务	6.04	52 991 000.00	320 065 640.00	03/07/2018	05/15/2018	限制性股票授予
000100	TCL 集团	1.83	34 676 444.00	63 457 893.00	03/21/2018	05/16/2018	限制性股票授予
002599	盛通股份	6.14	920 000.00	5 648 800.00	03/15/2018	05/16/2018	限制性股票授予
002823	凯中精密	7.77	1 102 500.00	8 566 425.00	01/18/2018	05/16/2018	限制性股票授予
300450	先导智能	27.09	1 385 000.00	37 519 650.00	05/07/2018	05/16/2018	限制性股票授予
300506	名家汇	19.66	44 760 935.00	879 999 982.00	04/19/2018	05/16/2018	非公开发行
300601	康泰生物	22.79	2 173 000.00	49 522 670.00	02/26/2018	05/16/2018	限制性股票授予
002272	川润股份	2.48	10 700 000.00	26 482 500.00	03/26/2018	05/18/2018	限制性股票授予
002460	赣锋锂业	45.71	2 123 080.00	97 045 987.00	05/02/2018	05/18/2018	限制性股票授予
300498	温氏股份	13.17	93 482 800.00	1 231 168 476.00	04/27/2018	05/18/2018	限制性股票授予
300535	达威股份	18.36	2 838 000.00	52 105 680.00	02/08/2018	05/22/2018	限制性股票授予
300561	汇金科技	21.18	190 000.00	4 024 200.00	04/27/2018	05/22/2018	限制性股票授予
000906	浙商中拓	5.22	11 479 335.00	59 922 129.00	04/24/2018	05/23/2018	限制性股票授予
002818	富森美	14.83	5 063 000.00	75 084 290.00	05/04/2018	05/23/2018	限制性股票授予
300313	天山生物	15.53	115 624 607.00	1 795 650 147.00	04/26/2018	05/23/2018	非公开发行
300540	深冷股份	10.65	2 910 000.00	30 991 500.00	05/09/2018	05/23/2018	限制性股票授予
002331	皖通科技	4.98	5 919 800.00	29 480 604.00	04/25/2018	05/24/2018	限制性股票授予
300243	瑞丰高材	5.54	4 356 000.00	24 132 240.00	05/02/2018	05/24/2018	限制性股票授予
300423	鲁亿通	16.68	240 000.00	4 003 200.00	04/25/2018	05/25/2018	限制性股票授予
300164	通源石油	3.58	2 000 000.00	7 160 000.00	04/20/2018	05/28/2018	限制性股票授予
300577	开润股份	17.22	342 612.00	5 899 779.00	03/01/2018	05/28/2018	限制性股票授予
002845	同兴达	12.67	1 440 000.00	18 244 800.00	05/17/2018	05/29/2018	限制性股票授予
300474	景嘉微	26.13	457 100.00	11 944 023.00	03/16/2018	05/29/2018	限制性股票授予
002865	钧达股份	10.78	1 680 000.00	18 110 400.00	05/14/2018	05/30/2018	限制性股票授予
300479	神思电子	27.19	4 932 692.00	134 119 895.00	04/17/2018	05/30/2018	非公开发行
002055	得润电子	9.50	12 550 000.00	119 225 000.00	05/11/2018	05/31/2018	限制性股票授予
300094	国联水产	3.74	500 000.00	1 870 000.00	03/06/2018	05/31/2018	限制性股票授予
300280	紫天科技	28.00	18 150 000.00	508 200 000.00	05/16/2018	05/31/2018	非公开发行
300655	晶瑞股份	12.60	997 000.00	12 562 200.00	05/07/2018	05/31/2018	限制性股票授予
300702	天宇股份	16.95	2 017 000.00	34 188 150.00	04/27/2018	05/31/2018	限制性股票授予
002022	科华生物	6.75	2 510 000.00	16 942 500.00	02/28/2018	06/01/2018	限制性股票授予
300120	经纬辉开	5.61	7 036 000.00	39 471 960.00	05/17/2018	06/04/2018	限制性股票授予
000682	东方电子	4.80	362 563 812.00	1 740 306 298.00	03/21/2018	06/05/2018	非公开发行
002586	围海股份	8.62	102 247 051.00	881 369 580.00	05/16/2018	06/05/2018	非公开发行
300059	东方财富	3.49	21 609 504.00	75 417 169.00	05/23/2018	06/05/2018	激励期权行权
300429	强力新材	27.76	14 000 000.00	388 640 000.00	05/17/2018	06/05/2018	非公开发行
002608	江苏国信	7.62	524 934 381.00	3 999 999 983.00	05/09/2018	06/06/2018	非公开发行
002815	崇达技术	7.75	9 754 000.00	75 544 730.00	05/23/2018	06/06/2018	限制性股票授予

5. 增发(续)

SECONDARY PUBLIC OFFERING (Continued)

代码 Code	股票名称 Stock	增发价 Price	增发股数 SPO Volume	集资金额 Funds Raised	增发日 SPO Date	股份上市日 Listed Date	增发方案 Particulars
300316	晶盛机电	6.94	3 426 280.00	23 778 383.00	05/24/2018	06/06/2018	限制性股票授予
300729	乐歌股份	14.60	1 395 800.00	20 378 680.00	05/23/2018	06/06/2018	限制性股票授予
300541	先进数通	11.19	1 167 000.00	13 058 730.00	05/21/2018	06/07/2018	限制性股票授予
002225	濮耐股份	2.29	1 818 000.00	4 163 220.00	04/24/2018	06/08/2018	限制性股票授予
002281	光迅科技	9.38	1 362 000.00	12 775 560.00	05/29/2018	06/08/2018	限制性股票授予
002837	英维克	22.85	12 504 283.00	285 722 867.00	05/04/2018	06/08/2018	非公开发行
300285	国瓷材料	18.44	43 926 231.00	809 999 700.00	05/23/2018	06/08/2018	非公开发行
300348	长亮科技	9.83	22 216 900.00	218 392 127.00	04/25/2018	06/08/2018	限制性股票授予
300433	蓝思科技	15.42	275 000.00	4 240 500.00	05/28/2018	06/08/2018	限制性股票授予
300493	润欣科技	13.05	18 045 975.00	235 499 974.00	05/17/2018	06/08/2018	非公开发行
300507	苏奥传感	13.13	2 226 000.00	29 227 380.00	05/10/2018	06/08/2018	限制性股票授予
300723	一品红	22.30	1 471 000.00	32 803 300.00	05/24/2018	06/08/2018	限制性股票授予
002883	中设股份	21.73	810 800.00	17 618 684.00	05/30/2018	06/11/2018	限制性股票授予
300365	恒华科技	10.57	7 695 000.00	81 336 150.00	05/29/2018	06/11/2018	限制性股票授予
002564	天沃科技	7.28	147 152 400.00	1 071 269 472.00	05/22/2018	06/12/2018	非公开发行
300389	艾比森	9.42	215 000.00	2 025 300.00	03/19/2018	06/12/2018	限制性股票授予
002326	永太科技	4.46	648 000.00	2 890 080.00	05/03/2018	06/13/2018	限制性股票授予
300719	安达维尔	8.50	1 380 000.00	11 730 000.00	05/10/2018	06/13/2018	限制性股票授予
002675	东诚药业	11.45	71 895 606.00	823 204 689.00	04/04/2018	06/14/2018	非公开发行
300179	四方达	3.03	4 754 000.00	14 404 620.00	03/23/2018	06/14/2018	限制性股票授予
002409	雅克科技	20.73	119 025 898.00	2 467 287 840.00	04/20/2018	06/15/2018	非公开发行
002810	山东赫达	11.36	3 660 000.00	41 577 600.00	05/25/2018	06/15/2018	限制性股票授予
300172	中电环保	3.76	15 200 000.00	57 152 000.00	05/25/2018	06/15/2018	限制性股票授予
300276	三丰智能	13.23	71 050 642.00	939 999 994.00	05/09/2018	06/15/2018	非公开发行
300448	浩云科技	5.68	15 614 619.00	88 706 651.00	06/04/2018	06/15/2018	限制性股票授予
002172	澳洋健康	5.48	70 072 900.00	383 999 492.00	05/25/2018	06/19/2018	非公开发行
002382	蓝帆医疗	10.75	370 820 086.00	3 986 315 925.00	05/14/2018	06/19/2018	非公开发行
002695	煌上煌	7.93	13 926 000.00	110 433 180.00	05/30/2018	06/20/2018	限制性股票授予
002745	木林森	14.06	195 305 832.00	2 745 999 998.00	04/02/2018	06/20/2018	非公开发行
300311	任子行	6.91	8 140 000.00	56 247 400.00	05/17/2018	06/20/2018	限制性股票授予
000333	美的集团	27.57	20 570 000.00	567 114 900.00	05/07/2018	06/21/2018	限制性股票授予
300270	中威电子	13.20	30 303 028.00	399 999 970.00	05/30/2018	06/21/2018	非公开发行
300510	金冠股份	24.33	29 099 875.00	707 999 959.00	05/23/2018	06/21/2018	非公开发行
300585	奥联电子	8.46	1 767 000.00	14 948 820.00	06/13/2018	06/21/2018	限制性股票授予
002045	国光电器	9.46	51 479 913.00	486 999 977.00	05/24/2018	06/22/2018	非公开发行
300249	依米康	4.07	1 180 000.00	4 802 600.00	05/04/2018	06/22/2018	限制性股票授予
300571	平治信息	28.07	369 900.00	10 383 093.00	06/08/2018	06/22/2018	限制性股票授予
002397	梦洁股份	3.11	16 500 000.00	51 315 000.00	06/06/2018	06/25/2018	限制性股票授予
002463	沪电股份	2.29	44 710 900.00	102 387 961.00	05/23/2018	06/25/2018	限制性股票授予
002757	南兴装备	31.57	20 190 050.00	637 399 879.00	04/02/2018	06/25/2018	非公开发行
300530	达志科技	16.21	406 000.00	6 581 666.00	06/11/2018	06/25/2018	限制性股票授予
300721	怡达股份	15.94	730 000.00	11 636 200.00	05/31/2018	06/25/2018	限制性股票授予
002631	德尔未来	4.77	17 386 000.00	82 931 220.00	06/11/2018	06/26/2018	限制性股票授予
002681	奋达科技	4.87	8 533 500.00	41 558 145.00	06/04/2018	06/26/2018	限制性股票授予
300149	量子生物	15.97	77 676 892.00	1 240 499 965.00	06/04/2018	06/26/2018	非公开发行
300363	博腾股份	12.39	120 000 000.00	1 486 800 000.00	06/04/2018	06/26/2018	非公开发行
002341	新纶科技	12.95	31 660 231.00	409 999 991.00	05/28/2018	06/27/2018	非公开发行
300239	东宝生物	2.71	3 120 000.00	8 455 200.00	06/12/2018	06/28/2018	限制性股票授予
300416	苏试试验	22.25	9 977 527.00	221 999 976.00	06/06/2018	06/28/2018	非公开发行
300517	海波重科	8.00	4 454 000.00	35 632 000.00	06/11/2018	06/28/2018	限制性股票授予
300522	世名科技	9.93	985 000.00	9 781 050.00	06/11/2018	06/28/2018	限制性股票授予
300622	博士眼镜	11.26	1 210 000.00	13 624 600.00	05/31/2018	06/28/2018	限制性股票授予

5. 增发(续)

SECONDARY PUBLIC OFFERING (Continued)

代码 Code	股票名称 Stock	增发价 Price	增发股数 SPO Volume	集资金额 Funds Raised	增发日 SPO Date	股份上市日 Listed Date	增发方案 Particulars
002796	世嘉科技	14.47	227 000.00	3 284 690.00	06/05/2018	06/29/2018	限制性股票授予
300263	隆华科技	3.05	28 720 000.00	87 596 000.00	06/11/2018	06/29/2018	限制性股票授予
300490	华自科技	8.47	349 000.00	2 956 030.00	05/29/2018	06/29/2018	限制性股票授予
002640	跨境通	6.70	10 800 000.00	72 403 200.00	05/30/2018	07/02/2018	激励期权行权
300082	奥克股份	2.92	1 000 000.00	2 922 000.00	05/10/2018	07/02/2018	限制性股票授予
000426	兴业矿业	4.42	9 199 000.00	40 659 580.00	06/07/2018	07/03/2018	限制性股票授予
002110	三钢闽光	10.59	260 769 197.00	2 761 545 796.00	06/12/2018	07/03/2018	非公开发行
300736	百邦科技	13.91	240 000.00	3 339 120.00	05/04/2018	07/03/2018	限制性股票授予
002088	鲁阳节能	8.37	10 990 000.00	91 986 300.00	06/15/2018	07/05/2018	限制性股票授予
002828	贝肯能源	7.30	1 071 000.00	7 818 300.00	05/11/2018	07/05/2018	限制性股票授予
002648	卫星石化	7.44	1 900 000.00	14 136 000.00	06/25/2018	07/06/2018	限制性股票授予
002352	顺丰控股	24.33	5 231 982.00	127 294 122.00	06/13/2018	07/09/2018	限制性股票授予
002528	英飞拓	3.93	152 671 755.00	599 999 997.00	06/20/2018	07/09/2018	非公开发行
300278	华昌达	4.50	53 420 000.00	240 390 000.00	06/14/2018	07/09/2018	限制性股票授予
002101	广东鸿图	15.36	361 500.00	5 552 640.00	12/22/2017	07/10/2018	限制性股票授予
002774	快意电梯	4.43	6 337 000.00	28 091 921.00	06/19/2018	07/11/2018	限制性股票授予
002262	恩华药业	8.99	10 868 700.00	97 709 613.00	07/02/2018	07/12/2018	限制性股票授予
002405	四维图新	12.15	27 046 469.00	328 614 598.00	06/11/2018	07/12/2018	限制性股票授予
300413	芒果超媒	19.61	589 023 518.00	11 550 751 188.00	06/22/2018	07/12/2018	非公开发行
300615	欣天科技	7.21	3 260 000.00	23 504 600.00	06/26/2018	07/12/2018	限制性股票授予
300610	晨化股份	7.48	682 000.00	5 101 360.00	06/19/2018	07/13/2018	限制性股票授予
002398	建研集团	4.76	685 496.00	3 262 961.00	04/27/2018	07/16/2018	限制性股票授予
300533	冰川网络	24.59	1 170 000.00	28 770 300.00	06/29/2018	07/16/2018	限制性股票授予
300533	冰川网络	24.59	76 000.00	1 868 840.00	06/29/2018	07/16/2018	限制性股票授予
002264	新华都	4.48	7 480 000.00	33 510 400.00	06/19/2018	07/17/2018	限制性股票授予
002314	南山控股	5.43	830 252 240.00	4 508 269 663.00	06/15/2018	07/18/2018	换股
002493	荣盛石化	10.58	567 107 750.00	5 999 999 995.00	06/19/2018	07/18/2018	非公开发行
002614	奥佳华	11.46	898 000.00	10 291 080.00	05/30/2018	07/18/2018	限制性股票授予
300091	金通灵	13.06	60 107 194.00	784 999 954.00	06/12/2018	07/18/2018	非公开发行
002749	国光股份	19.03	1 510 900.00	28 752 427.00	06/26/2018	07/19/2018	限制性股票授予
300502	新易盛	8.26	620 000.00	5 121 200.00	06/28/2018	07/19/2018	限制性股票授予
002120	韵达股份	26.10	1 804 000.00	47 084 400.00	06/29/2018	07/20/2018	限制性股票授予
002480	新筑股份	4.48	2 037 730.00	9 129 030.00	07/05/2018	07/20/2018	限制性股票授予
300449	汉邦高科	18.00	14 833 331.00	266 999 958.00	05/23/2018	07/20/2018	非公开发行
300637	扬帆新材	12.32	300 000.00	3 696 000.00	07/06/2018	07/20/2018	限制性股票授予
300602	飞荣达	15.64	594 000.00	9 290 160.00	07/13/2018	07/23/2018	限制性股票授予
300141	和顺电气	4.49	400 000.00	1 796 000.00	06/21/2018	07/24/2018	限制性股票授予
300133	华策影视	5.58	4 750 500.00	26 507 790.00	05/30/2018	07/25/2018	限制性股票授予
000868	安凯客车	5.16	37 763 565.00	194 859 995.00	06/28/2018	07/27/2018	非公开发行
002591	恒大高新	3.57	1 390 000.00	4 962 300.00	07/11/2018	07/27/2018	限制性股票授予
002787	华源控股	16.46	20 575 735.00	338 676 598.00	05/29/2018	07/27/2018	非公开发行
300482	万孚生物	19.75	351 000.00	6 932 250.00	06/12/2018	07/27/2018	限制性股票授予
300636	同和药业	11.49	103 500.00	1 189 215.00	07/12/2018	07/27/2018	限制性股票授予
300100	双林股份	24.98	64 948 757.00	1 622 419 950.00	06/28/2018	07/30/2018	非公开发行
000561	烽火电子	3.03	778 600.00	2 359 158.00	07/16/2018	07/31/2018	限制性股票授予
000425	徐工机械	3.08	825 940 775.00	2 543 897 587.00	07/13/2018	08/02/2018	非公开发行
002407	多氟多	12.54	56 220 094.00	704 999 979.00	07/13/2018	08/06/2018	非公开发行
300394	天孚通信	15.70	12 101 910.00	189 999 987.00	07/13/2018	08/06/2018	非公开发行
002386	天原集团	6.32	109 177 211.00	689 999 974.00	07/20/2018	08/08/2018	非公开发行
300320	海达股份	4.66	47 639 484.00	221 999 995.00	07/10/2018	08/13/2018	非公开发行
002812	恩捷股份	24.87	201 023 712.00	4 999 459 717.00	07/19/2018	08/15/2018	非公开发行
002129	中环股份	7.67	83 983 137.00	644 150 661.00	07/02/2018	08/16/2018	非公开发行

5. 增发(续)

SECONDARY PUBLIC OFFERING (Continued)

代码 Code	股票名称 Stock	增发价 Price	增发股数 SPO Volume	集资金额 Funds Raised	增发日 SPO Date	股份上市日 Listed Date	增发方案 Particulars
002129	中环股份	6.97	56 936 870.00	396 849 984.00	07/12/2018	08/16/2018	非公开发行
002230	科大讯飞	19.85	10 050 000.00	199 462 350.00	02/06/2018	08/17/2018	限制性股票授予
002157	正邦科技	2.46	8 237 000.00	20 263 020.00	05/28/2018	08/20/2018	限制性股票授予
002563	森马服饰	4.80	14 234 100.00	68 323 680.00	05/16/2018	08/20/2018	限制性股票授予
300680	隆盛科技	30.89	6 312 721.00	194 999 952.00	08/06/2018	08/21/2018	非公开发行
000683	远兴能源	1.63	9 480 000.00	15 452 400.00	07/02/2018	08/22/2018	限制性股票授予
002757	南兴装备	17.59	200 000.00	3 518 000.00	05/07/2018	08/23/2018	限制性股票授予
000810	创维数字	4.66	4 608 000.00	21 473 280.00	06/11/2018	08/24/2018	限制性股票授予
002745	木林森	15.71	25 206 872.00	395 999 959.00	07/23/2018	08/24/2018	非公开发行
300027	华谊兄弟	3.82	20 450 000.00	78 119 000.00	07/16/2018	08/27/2018	限制性股票授予
300338	开元股份	8.99	5 558 000.00	49 938 630.00	06/12/2018	08/28/2018	限制性股票授予
002350	北京科锐	4.40	1 152 624.00	5 075 003.00	12/13/2017	08/29/2018	限制性股票授予
002824	和胜股份	6.42	3 623 100.00	23 271 171.00	07/20/2018	08/29/2018	限制性股票授予
002809	红墙股份	11.31	1 344 400.00	15 205 164.00	06/29/2018	08/30/2018	限制性股票授予
300052	中青宝	6.20	3 670 000.00	22 754 000.00	07/11/2018	08/30/2018	限制性股票授予
002463	沪电股份	2.29	250 000.00	572 500.00	07/12/2018	08/31/2018	限制性股票授予
000301	东方盛虹	4.53	2 810 816 777.00	12 733 000 000.00	08/03/2018	09/03/2018	非公开发行
002002	鸿达兴业	3.01	4 164 056.00	12 533 809.00	10/20/2017	09/03/2018	激励期权行权
002061	浙江交科	9.19	70 402 610.00	646 999 986.00	07/17/2018	09/03/2018	非公开发行
300308	中际旭创	31.60	1 647 000.00	52 045 200.00	08/10/2018	09/03/2018	限制性股票授予
300661	圣邦股份	51.39	287 750.00	14 787 473.00	07/20/2018	09/03/2018	限制性股票授予
300112	万讯自控	4.22	540 000.00	2 278 800.00	07/02/2018	09/06/2018	限制性股票授予
300620	光库科技	19.90	2 025 000.00	40 297 500.00	08/14/2018	09/06/2018	限制性股票授予
002860	星帅尔	10.41	2 710 000.00	28 211 100.00	08/23/2018	09/07/2018	限制性股票授予
300101	振芯科技	8.63	3 350 000.00	28 910 500.00	07/18/2018	09/07/2018	限制性股票授予
002382	蓝帆医疗	18.58	98 871 000.00	1 837 023 180.00	08/17/2018	09/10/2018	非公开发行
002621	三垒股份	8.25	10 095 000.00	83 283 750.00	01/10/2018	09/11/2018	限制性股票授予
300102	乾照光电	3.23	3 200 000.00	10 336 000.00	06/27/2018	09/11/2018	限制性股票授予
002195	二三四五	2.26	7 280 000.00	16 452 800.00	08/17/2018	09/12/2018	限制性股票授予
002913	奥士康	22.02	3 132 414.00	68 975 756.00	07/19/2018	09/12/2018	限制性股票授予
300659	中孚信息	12.49	433 000.00	5 408 170.00	06/20/2018	09/12/2018	限制性股票授予
002340	格林美	5.46	336 263 734.00	1 835 999 988.00	08/13/2018	09/13/2018	非公开发行
002637	赞宇科技	4.18	1 250 000.00	5 225 000.00	08/29/2018	09/13/2018	限制性股票授予
002738	中矿资源	23.83	58 782 096.00	1 400 777 348.00	08/09/2018	09/13/2018	非公开发行
300048	合康新能	1.48	2 000 000.00	2 960 000.00	07/20/2018	09/14/2018	限制性股票授予
300166	东方国信	7.24	7 793 000.00	56 421 320.00	07/27/2018	09/14/2018	限制性股票授予
300343	联创互联	5.87	11 552 271.00	67 811 831.00	09/03/2018	09/14/2018	限制性股票授予
000797	中国武夷	3.68	860 000.00	3 164 800.00	09/03/2018	09/17/2018	限制性股票授予
002448	中原内配	4.93	1 120 000.00	5 521 600.00	08/14/2018	09/17/2018	限制性股票授予
300327	中颖电子	11.60	52 000.00	603 200.00	06/25/2018	09/17/2018	限制性股票授予
000723	美锦能源	2.86	34 446 000.00	98 515 560.00	08/30/2018	09/18/2018	限制性股票授予
002851	麦格米特	21.04	41 972 884.00	883 109 479.00	08/20/2018	09/18/2018	非公开发行
002925	盈趣科技	27.41	3 369 500.00	92 357 995.00	08/22/2018	09/18/2018	限制性股票授予
300750	宁德时代	35.15	22 580 400.00	793 701 060.00	08/30/2018	09/19/2018	限制性股票授予
002441	众业达	6.05	527 200.00	3 189 560.00	09/05/2018	09/20/2018	限制性股票授予
002651	利君股份	3.36	15 000 000.00	50 400 000.00	08/23/2018	09/20/2018	限制性股票授予
002882	金龙羽	6.27	7 900 000.00	49 533 000.00	09/06/2018	09/20/2018	限制性股票授予
300600	瑞特股份	12.56	8 659 000.00	108 757 040.00	07/20/2018	09/20/2018	限制性股票授予
002841	视源股份	26.28	4 632 500.00	121 742 100.00	07/24/2018	09/21/2018	限制性股票授予
300383	光环新网	12.04	48 235 049.00	580 749 990.00	08/01/2018	09/21/2018	非公开发行
300647	超频三	10.23	1 080 000.00	11 048 400.00	09/04/2018	09/21/2018	限制性股票授予
300435	中泰股份	6.73	385 000.00	2 591 050.00	07/17/2018	09/25/2018	限制性股票授予

5. 增发(续)

SECONDARY PUBLIC OFFERING (Continued)

代码 Code	股票名称 Stock	增发价 Price	增发股数 SPO Volume	集资金额 Funds Raised	增发日 SPO Date	股份上市日 Listed Date	增发方案 Particulars
300329	海伦钢琴	4.04	2 342 000.00	9 461 680.00	09/12/2018	09/26/2018	限制性股票授予
300485	赛升药业	6.76	4 166 000.00	28 162 160.00	08/21/2018	09/27/2018	限制性股票授予
000012	南玻A	3.68	9 826 580.00	36 161 814.00	09/13/2018	09/28/2018	限制性股票授予
002605	姚记扑克	4.55	600 000.00	2 730 000.00	07/05/2018	09/28/2018	限制性股票授予
002806	华锋股份	21.13	39 155 702.00	827 359 983.00	09/07/2018	09/28/2018	非公开发行
002821	凯莱英	44.08	749 731.00	33 048 142.00	07/13/2018	09/28/2018	限制性股票授予
300433	蓝思科技	9.00	1 093 100.00	9 837 900.00	09/05/2018	09/28/2018	限制性股票授予
300609	汇纳科技	13.76	80 000.00	1 100 800.00	08/30/2018	09/28/2018	限制性股票授予
300673	佩蒂股份	21.65	1 960 000.00	42 434 000.00	08/31/2018	09/28/2018	限制性股票授予
000889	中嘉博创	15.34	47 275 097.00	725 199 988.00	09/05/2018	10/15/2018	非公开发行
300323	华灿光电	10.78	17 346 936.00	186 999 970.00	08/28/2018	10/15/2018	非公开发行
300490	华自科技	11.14	33 178 178.00	369 604 903.00	09/14/2018	10/19/2018	非公开发行
002796	世嘉科技	22.27	9 592 272.00	213 619 897.00	09/18/2018	10/22/2018	非公开发行
300655	晶瑞股份	9.51	404 100.00	3 842 991.00	09/04/2018	10/25/2018	限制性股票授予
000971	高升控股	7.56	66 856 456.00	505 434 807.00	06/12/2018	10/26/2018	非公开发行
002470	金正大	7.29	132 784 633.00	967 999 975.00	08/01/2018	10/26/2018	非公开发行
300263	隆华科技	2.55	4 290 000.00	10 939 500.00	08/15/2018	10/26/2018	限制性股票授予
000987	越秀金控	6.19	85 298 869.00	527 999 999.00	10/15/2018	10/29/2018	非公开发行
000987	越秀金控	12.99	443 755 472.00	5 764 383 581.00	10/08/2018	10/29/2018	非公开发行
002158	汉钟精机	4.61	4 887 400.00	22 530 914.00	08/30/2018	10/29/2018	限制性股票授予
300395	菲利华	7.95	450 000.00	3 577 500.00	08/14/2018	10/30/2018	限制性股票授予
300454	深信服	48.42	3 123 000.00	151 215 660.00	09/26/2018	10/30/2018	限制性股票授予
002829	星网宇达	15.80	330 000.00	5 214 000.00	03/08/2018	10/31/2018	限制性股票授予
300590	移为通信	11.66	1 490 000.00	17 373 400.00	09/27/2018	10/31/2018	限制性股票授予
300687	赛意信息	14.79	1 121 000.00	16 579 590.00	07/18/2018	10/31/2018	限制性股票授予
002022	科华生物	5.72	145 000.00	829 400.00	08/28/2018	11/01/2018	限制性股票授予
002675	东诚药业	8.16	26 715 685.00	217 999 990.00	09/11/2018	11/01/2018	非公开发行
300065	海兰信	16.85	39 356 296.00	663 153 588.00	10/19/2018	11/01/2018	非公开发行
000697	炼石航空	14.26	111 936 010.00	1 596 207 503.00	10/10/2018	11/02/2018	非公开发行
300272	开能健康	4.51	6 534 000.00	29 468 340.00	09/03/2018	11/02/2018	限制性股票授予
300515	三德科技	4.68	2 060 000.00	9 640 800.00	09/13/2018	11/02/2018	限制性股票授予
300595	欧普康视	18.82	609 100.00	11 463 262.00	08/28/2018	11/02/2018	限制性股票授予
002050	三花智控	8.37	10 330 000.00	86 462 100.00	09/18/2018	11/06/2018	限制性股票授予
300582	英飞特	7.47	750 900.00	5 609 223.00	06/19/2018	11/06/2018	限制性股票授予
002279	久其软件	5.00	790 000.00	3 950 000.00	09/06/2018	11/07/2018	限制性股票授予
300394	天孚通信	9.98	990 000.00	9 880 200.00	09/11/2018	11/08/2018	限制性股票授予
000157	中联重科	1.98	18 554 858.00	36 738 619.00	09/10/2018	11/09/2018	限制性股票授予
002157	正邦科技	2.05	25 585 000.00	52 449 250.00	09/17/2018	11/09/2018	限制性股票授予
002203	海亮股份	8.09	256 860 319.00	2 077 999 981.00	09/12/2018	11/09/2018	非公开发行
002734	利民股份	5.62	3 943 000.00	22 159 660.00	09/25/2018	11/09/2018	限制性股票授予
300273	和佳股份	3.15	6 757 200.00	21 285 180.00	09/14/2018	11/09/2018	限制性股票授予
300383	光环新网	12.88	45 089 284.00	580 749 978.00	09/27/2018	11/09/2018	非公开发行
000019	深深宝A	8.96	655 752 951.00	5 875 546 441.00	10/18/2018	11/12/2018	非公开发行
002583	海能达	4.16	21 140 800.00	87 945 728.00	08/22/2018	11/12/2018	限制性股票授予
300559	佳发教育	15.17	694 400.00	10 534 048.00	07/02/2018	11/12/2018	限制性股票授予
300457	赢合科技	12.03	100 000.00	1 203 000.00	08/17/2018	11/14/2018	限制性股票授予
300647	超频三	11.00	15 590 908.00	171 499 988.00	10/25/2018	11/15/2018	非公开发行
300715	凯伦股份	12.48	1 953 000.00	24 373 440.00	10/30/2018	11/15/2018	限制性股票授予
002383	合众思壮	8.27	2 440 084.00	20 179 495.00	09/13/2018	11/19/2018	限制性股票授予
300604	长川科技	13.02	859 000.00	11 184 180.00	09/28/2018	11/19/2018	限制性股票授予
300638	广和通	14.00	1 188 600.00	16 640 400.00	09/25/2018	11/20/2018	限制性股票授予
002035	华帝股份	6.81	8 980 000.00	61 153 800.00	09/17/2018	11/22/2018	限制性股票授予

5. 增发(续)

SECONDARY PUBLIC OFFERING (Continued)

代码 Code	股票名称 Stock	增发价 Price	增发股数 SPO Volume	集资金额 Funds Raised	增发日 SPO Date	股份上市日 Listed Date	增发方案 Particulars
002849	威星智能	7.52	2 407 000.00	18 100 640.00	10/24/2018	11/22/2018	限制性股票授予
002410	广联达	13.61	7 190 000.00	97 855 900.00	10/29/2018	11/23/2018	限制性股票授予
300682	朗新科技	8.23	12 484 000.00	102 743 320.00	09/03/2018	11/23/2018	限制性股票授予
002707	众信旅游	4.87	2 978 000.00	14 502 860.00	10/30/2018	11/28/2018	限制性股票授予
002878	元隆雅图	11.58	248 800.00	2 881 104.00	10/29/2018	11/28/2018	限制性股票授予
300573	兴齐眼药	8.30	2 430 000.00	20 169 000.00	11/09/2018	11/29/2018	限制性股票授予
000040	东旭蓝天	13.36	149 700 598.00	1 999 999 989.00	11/13/2018	11/30/2018	非公开发行
002236	大华股份	8.17	98 865 800.00	807 733 586.00	11/01/2018	11/30/2018	限制性股票授予
002293	罗莱生活	6.44	9 680 000.00	62 339 200.00	11/12/2018	11/30/2018	限制性股票授予
300588	熙菱信息	6.44	3 251 500.00	20 939 660.00	09/25/2018	11/30/2018	限制性股票授予
300628	亿联网络	30.95	866 000.00	26 802 700.00	10/31/2018	11/30/2018	限制性股票授予
002331	皖通科技	7.60	24 013 157.00	182 499 993.00	11/07/2018	12/04/2018	非公开发行
002587	奥拓电子	2.70	8 000 000.00	21 600 000.00	10/31/2018	12/04/2018	限制性股票授予
300640	德艺文创	4.95	3 066 000.00	15 176 700.00	11/12/2018	12/05/2018	限制性股票授予
000611	天首发展	3.97	16 000 000.00	63 520 000.00	11/13/2018	12/06/2018	限制性股票授予
002871	伟隆股份	9.03	1 142 000.00	10 312 260.00	11/20/2018	12/06/2018	限制性股票授予
300316	晶盛机电	5.39	858 000.00	4 624 620.00	11/12/2018	12/06/2018	限制性股票授予
300409	道氏技术	24.18	61 414 390.00	1 484 999 950.00	11/16/2018	12/06/2018	非公开发行
002467	二六三	2.55	7 600 000.00	19 380 000.00	11/07/2018	12/07/2018	限制性股票授予
300303	聚飞光电	1.22	24 000 000.00	29 280 000.00	11/20/2018	12/07/2018	限制性股票授予
000716	黑芝麻	2.70	40 743 333.00	110 006 999.00	11/19/2018	12/10/2018	非公开发行
002901	大博医疗	15.14	1 830 000.00	27 706 200.00	11/20/2018	12/10/2018	限制性股票授予
002310	东方园林	7.14	2 683 520.00	19 160 333.00	12/18/2017	12/11/2018	激励期权行权
300229	拓尔思	12.50	5 102 608.00	63 782 600.00	11/13/2018	12/11/2018	非公开发行
300631	久吾高科	8.87	2 930 000.00	25 989 100.00	11/06/2018	12/11/2018	限制性股票授予
300624	万兴科技	32.00	1 142 000.00	36 544 000.00	11/26/2018	12/12/2018	限制性股票授予
300453	三鑫医疗	4.85	4 595 000.00	22 285 750.00	10/30/2018	12/14/2018	限制性股票授予
300699	光威复材	19.95	2 250 000.00	44 887 500.00	11/12/2018	12/14/2018	限制性股票授予
300154	瑞凌股份	2.62	780 000.00	2 043 600.00	11/30/2018	12/17/2018	限制性股票授予
300319	麦捷科技	3.76	1 144 300.00	4 302 568.00	09/26/2018	12/17/2018	限制性股票授予
300548	博创科技	17.40	680 000.00	11 832 000.00	11/14/2018	12/17/2018	限制性股票授予
300660	江苏雷利	9.49	3 218 000.00	30 538 820.00	11/19/2018	12/17/2018	限制性股票授予
002893	华通热力	9.12	2 980 000.00	27 177 600.00	10/30/2018	12/18/2018	限制性股票授予
300034	钢研高纳	13.94	26 707 315.00	372 299 971.00	11/14/2018	12/18/2018	非公开发行
300499	高澜股份	6.51	3 971 900.00	25 857 069.00	12/03/2018	12/18/2018	限制性股票授予
000573	粤宏远A	1.57	750 000.00	1 177 500.00	11/08/2018	12/19/2018	限制性股票授予
000930	中粮生化	9.38	883 233 262.00	8 284 727 998.00	11/09/2018	12/19/2018	非公开发行
300621	维业股份	4.91	550 000.00	2 700 500.00	11/01/2018	12/19/2018	限制性股票授予
002600	领益智造	1.66	100 281 994.00	166 468 110.00	09/25/2018	12/20/2018	限制性股票授予
002723	金莱特	4.23	4 270 000.00	18 062 100.00	11/28/2018	12/20/2018	限制性股票授予
000997	新大陆	7.22	33 360 700.00	240 864 254.00	11/14/2018	12/21/2018	限制性股票授予
000998	隆平高科	22.82	60 775 624.00	1 386 899 740.00	11/05/2018	12/21/2018	非公开发行
002176	江特电机	5.65	237 143 469.00	1 339 860 600.00	12/05/2018	12/21/2018	非公开发行
300212	易华录	11.20	1 458 000.00	16 329 600.00	11/12/2018	12/21/2018	限制性股票授予
000733	振华科技	10.58	45 463 400.00	481 002 772.00	11/07/2018	12/26/2018	非公开发行
001872	招商港口	21.46	1 148 648 648.00	24 649 999 986.00	11/16/2018	12/26/2018	非公开发行
002683	宏大爆破	5.52	5 620 968.00	31 027 743.00	12/04/2018	12/26/2018	限制性股票授予
002819	东方中科	14.40	582 000.00	8 380 800.00	11/21/2018	12/26/2018	限制性股票授予
002510	天汽模	1.89	24 610 000.00	46 512 900.00	12/13/2018	12/27/2018	限制性股票授予
300540	深冷股份	7.08	300 005.00	2 124 035.00	11/21/2018	12/27/2018	限制性股票授予
300708	聚灿光电	5.73	2 055 000.00	11 775 150.00	12/14/2018	12/27/2018	限制性股票授予
000547	航天发展	10.69	135 618 718.00	1 449 764 095.00	12/03/2018	12/28/2018	非公开发行

5. 增发(续)

SECONDARY PUBLIC OFFERING (Continued)

代码 Code	股票名称 Stock	增发价 Price	增发股数 SPO Volume	集资金额 Funds Raised	增发日 SPO Date	股份上市日 Listed Date	增发方案 Particulars
000582	北部湾港	6.64	248 051 887.00	1 647 064 530.00	11/13/2018	12/28/2018	非公开发行
000703	恒逸石化	14.01	320 842 253.00	4 494 999 965.00	11/29/2018	12/28/2018	非公开发行
002373	千方科技	6.17	19 013 000.00	117 310 210.00	11/30/2018	12/28/2018	限制性股票授予
002717	岭南股份	6.05	14 937 200.00	90 370 060.00	12/19/2018	12/28/2018	限制性股票授予
002859	洁美科技	16.81	2 770 000.00	46 563 700.00	11/30/2018	12/28/2018	限制性股票授予
300408	三环集团	9.44	2 350 000.00	22 184 000.00	11/21/2018	12/28/2018	限制性股票授予
300474	景嘉微	35.56	30 596 174.00	1 087 999 947.00	12/11/2018	12/28/2018	非公开发行
300593	新雷能	7.66	2 432 000.00	18 629 120.00	11/23/2018	12/28/2018	限制性股票授予
300635	达安股份	8.19	654 000.00	5 356 260.00	11/21/2018	12/28/2018	限制性股票授予
300684	中石科技	17.70	1 165 500.00	20 629 350.00	11/28/2018	12/28/2018	限制性股票授予
000039	中集集团	16.08	27 500.00	442 200.00	09/22/2015	12/31/2018	激励期权行权
合计	Total			34 162 597 945.00	335 235 778 384.00		

(二)上市公司统计资料

STATISTICS OF LISTED COMPANIES

1. 上市公司分类(证券分类)

LISTED COMPANIES BY INDUSTRY

二〇一八年底数, End of 2018

行业分类 Industry		数目 No.	比例 %	市价总值(百万元人民币) Market Value (RMB Mil.)	比例 %	流通市值(百万元人民币) Nego. Value (RMB Mil.)	比例 %
农林牧渔	Agriculture	26	1.22	314 804.27	1.90	221 898.89	1.83
采矿业	Mining	26	1.22	172 492.44	1.04	137 022.32	1.13
制造业	Manufacturing	1452	68.04	10 315 055.91	62.36	7 726 754.24	63.81
水电煤气	Utilities	45	2.11	295 617.27	1.79	226 571.00	1.87
建筑业	Construction	49	2.30	261 523.70	1.58	184 258.64	1.52
批发零售	Wholesale & Retail	65	3.05	463 176.20	2.80	352 254.66	2.91
运输仓储	Transportation	32	1.50	439 771.87	2.66	168 488.02	1.39
住宿餐饮	Hotels & Catering	6	0.28	17 660.58	0.11	14 540.05	0.12
信息技术	IT	204	9.56	1 385 964.63	8.38	937 178.55	7.74
金融业	Finance	27	1.27	929 438.06	5.62	676 654.92	5.59
房地产	Real Estate	59	2.76	888 054.13	5.37	718 190.12	5.93
商务服务	Business Support	35	1.64	285 061.22	1.72	183 906.59	1.52
科研服务	Research & Development	29	1.36	136 916.60	0.83	87 232.76	0.72
公共环保	Environmental Protection	31	1.45	162 949.18	0.99	125 032.41	1.03
居民服务	Resident Services	1	0.05	1 823.61	0.01	454.56	0.00
教育	Education	1	0.05	1 754.60	0.01	1 754.60	0.01
卫生	Public Health	7	0.33	161 385.57	0.98	121 920.86	1.01
文化传播	Media	32	1.50	283 138.40	1.71	201 933.71	1.67
综合	Conglomerates	7	0.33	24 313.49	0.15	23 498.11	0.19
总额	Total	2134	100.00	16 540 901.73	100.00	12 109 545.00	100.00

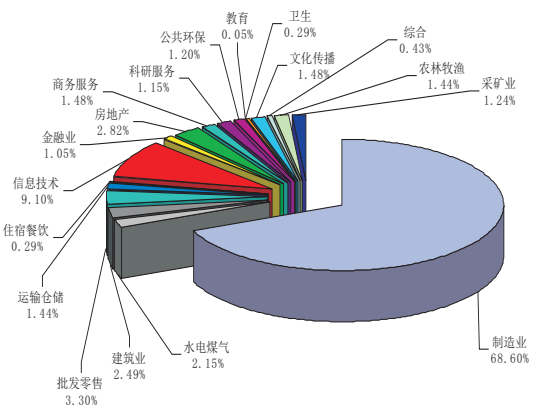

2018 年底上市公司数量行业份额

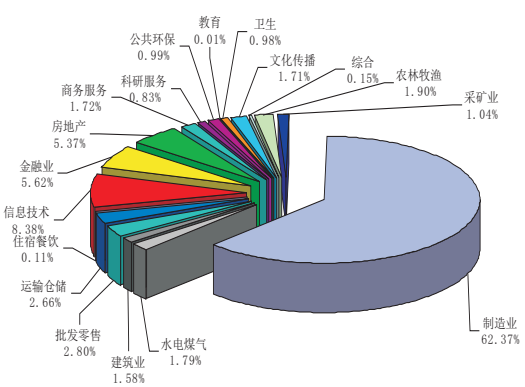

2018 年底上市公司市价总值行业份额

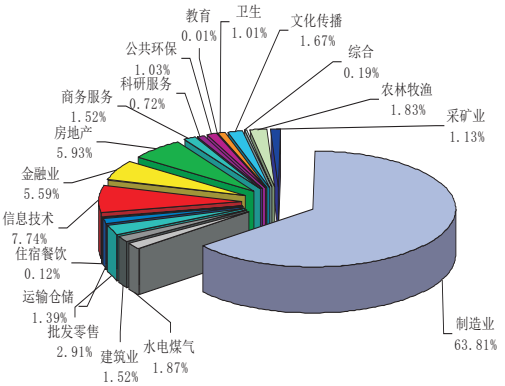

2018 年底上市公司流通市值行业份额

2. 集资总额(二〇〇八年至二〇一八年)

FUNDS RAISED YEARLY, 2008—2018

百万元, Mil.

年份 Year	股票 Stocks	主板 Main Board		中小板 SME		创业板 ChiNext		基金 Funds	公司/企业债 Co. Bonds
		首发 IPO	增发/配股 SPO/Rts	首发 IPO	增发/配股 SPO/Rts	首发 IPO	增发/配股 SPO/Rts		
2008	125 236.12		82 214.35	30 083.97	12 937.81			4 793.42	20 705.00
2009	167 005.22		88 734.71	42 364.07	15 497.48	20 408.96		18 749.66	36 395.00
2010	408 548.07		77 106.70	202 772.82	32 334.07	96 334.47		21 730.57	9 653.00
2011	445 898.78		218 217.84	101 895.15	46 447.63	79 146.68	191.47	12 702.56	32 840.00
2012	202 700.33		88 566.32	34 925.19	42 167.41	35 149.33	1 892.07	34 788.55	69 920.00
2013	176 797.12		114 667.89		53 665.15		8 464.07	19 969.58	72 055.00
2014	422 952.47		203 025.41	19 766.42	150 153.02	15 945.68	34 061.94	21 767.93	24 808.00
2015	669 221.82		189 970.53	18 186.24	304 649.86	30 762.86	125 652.34	50 936.50	70 470.00
2016	1 061 837.98		367 494.19	22 120.79	448 098.89	25 764.30	198 359.80	12 208.18	211 795.00
2017	782 135.80		288 984.93	40 268.70	303 362.33	52 184.66	97 335.17	6 301.56	140 221.00
2018	394 535.54		128 374.74	22 633.07	144 912.45	28 688.84	69 926.43	11 221.65	197 188.00
总额	4 856 869.24							215 170.17	886 050.00

注:集资金额按新证券、增发、配股上市日统计。

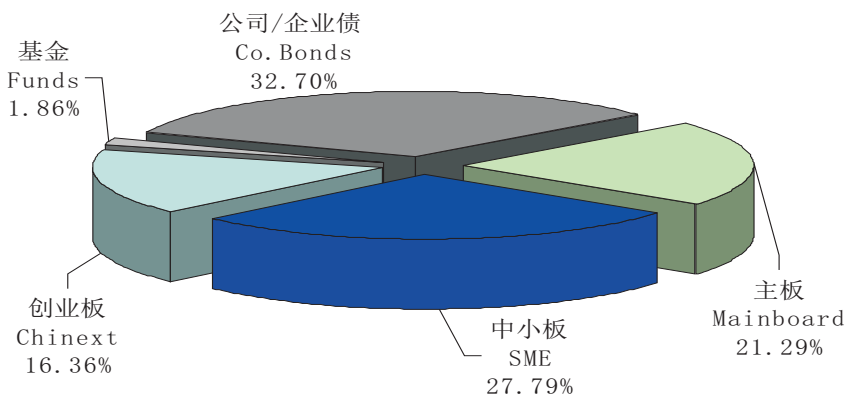

2018 年深圳市场集资金额分类

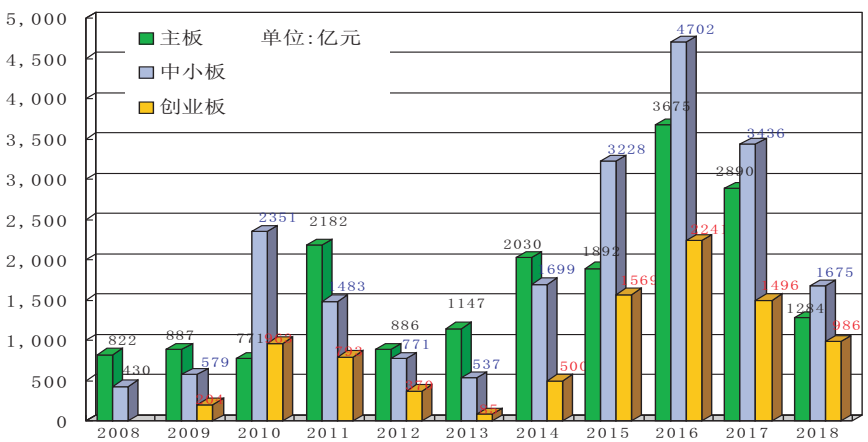

近十年各板块上市公司集资额

3. 地区集资(二〇一八年)

FUNDS RAISED BY PROVINCES, 2018

百万元, Mil.

地区 Area	股票 Stocks	主板 Main Board		中小板 SME		创业板 ChiNext	
		首发 IPO	增发/配股 SPO/Rts	首发 IPO	增发/配股 SPO/Rts	首发 IPO	增发/配股 SPO/Rts
安徽	11 947.70		8 479.59		3 415.40		52.71
北京	19 404.49			658.91	7 193.18	594.89	10 957.51
福建	12 645.16		1 693.79	1 687.50	2 946.83	5 461.51	855.53
广东	138 763.21		50 814.88	6 616.85	54 571.31	12 658.45	14 101.72
广西	9 797.15		8 475.43	1 321.72			
贵州	1 758.50		481.00	1 182.51	94.99		
海南	4 508.51		3 800.00		708.51		
河北	1 050.20		725.20		325.00		
河南	4 390.38			2 754.00	1 263.14		373.25
湖北	7 980.22		2 890.63	340.42	178.95	1 219.52	3 350.70
湖南	19 285.03		1 483.56	440.25	690.57	849.20	15 821.45
吉林	1 769.75						1 769.75
江苏	39 772.01		16 026.90		16 199.57	3 045.42	4 500.11
江西	2 872.71				1 625.01	224.22	1 023.47
辽宁	5 154.85		4 850.58		113.17		191.09
内蒙古	4 159.09		4 150.63				8.46
山东	20 810.56		4 369.55		11 637.29		4 803.71
山西	2 493.92		98.52		1 895.40		500.00
陕西	3 876.88		3 869.72				7.16
上海	1 179.37				583.89		595.48
深圳	840.62				840.62		
四川	14 914.67		1 874.75	5 483.36	5 979.73	1 389.09	187.73
天津	1 583.17				1 120.56		462.61
西藏	2 744.92					2 708.37	36.54
新疆	14 291.11		12 000.00	466.70	7.82		1 816.59
云南	6 659.46		1 660.00		4 999.46		
浙江	38 395.11		630.00	1 680.85	28 522.04	538.16	7 024.05
重庆	1 486.80						1 486.80
总额	Total 394 535.54		128 374.74	22 633.07	144 912.45	28 688.84	69 926.43

四、投资者与地区统计

INVESTORS AND AREAS

(一) 投资者开户分布
INVESTORS DISTRIBUTION

1. A 股投资者总开户数
INVESTORS OF A-SHARE

万户, 10 000

年月 Year/Month	总开户数 Total			本地 Local			异地 Non-Local		
	总数 Total	个人 Person	机构 Company	总数 Total	个人 Person	机构 Company	总数 Total	个人 Person	机构 Company
12/31/2008	7481.58	7457.87	23.71	443.89	439.45	4.44	7037.68	7018.41	19.27
12/31/2009	8474.15	8447.17	26.98	489.48	484.92	4.56	7984.67	7962.25	22.42
12/31/2010	9335.23	9305.59	29.63	526.64	521.92	4.72	8808.58	8783.67	24.91
12/30/2011	10025.14	9993.08	32.06	551.50	546.65	4.84	9473.64	9446.42	27.22
12/31/2012	10473.43	10439.34	34.09	564.74	559.81	4.94	9908.69	9879.53	29.15
12/31/2013	10985.15	10948.55	36.61	580.11	574.99	5.12	10405.04	10373.55	31.49
12/31/2014	11935.93	11895.86	40.08	474.07	470.60	3.48	11461.86	11425.26	36.60
12/31/2015	16783.70	16736.06	47.65	668.48	664.00	4.48	16115.23	16072.06	43.17
12/30/2016	20791.27	20736.72	54.55	798.43	793.32	5.11	19992.84	19943.40	49.44
12/29/2017	24438.57	24377.63	60.94	915.72	910.24	5.48	23522.85	23467.39	55.45
12/28/2018	27578.60	27516.13	62.47	1019.59	1014.02	5.57	26559.01	26502.11	56.90
01/31/2018	24749.71	24688.18	61.52	925.90	920.37	5.53	23823.81	23767.81	56.00
02/28/2018	25084.74	25022.93	61.81	931.40	925.85	5.55	24153.34	24097.08	56.26
03/30/2018	25460.96	25398.75	62.21	943.36	937.78	5.59	24517.59	24460.98	56.62
04/27/2018	25670.28	25607.97	62.31	951.61	946.01	5.60	24718.67	24661.96	56.71
05/31/2018	25934.45	25872.65	61.80	959.96	954.46	5.50	24974.49	24918.19	56.30
06/29/2018	26210.99	26149.66	61.33	968.35	962.90	5.45	25242.64	25186.76	55.87
07/31/2018	26463.64	26402.11	61.53	978.32	972.86	5.46	25485.32	25429.25	56.07
08/31/2018	26728.19	26666.51	61.69	988.02	982.54	5.48	25740.17	25683.97	56.20
09/28/2018	26939.84	26878.01	61.83	996.56	991.06	5.50	25943.28	25886.95	56.33
10/31/2018	27139.50	27077.55	61.95	1004.74	999.22	5.51	26134.76	26078.32	56.44
11/30/2018	27357.19	27294.96	62.23	1013.56	1008.02	5.54	26343.62	26286.94	56.69
12/28/2018	27578.60	27516.13	62.47	1019.59	1014.02	5.57	26559.01	26502.11	56.90

2. A 股投资者新开户数
NEW INVESTORS OF A-SHARE

万户, 10 000

年月 Year/Month	新开户数 Total			本地 Local			异地 Non-Local		
	总数 Total	个人 Person	机构 Company	总数 Total	个人 Person	机构 Company	总数 Total	个人 Person	机构 Company
2008	835.67	832.82	2.84	33.08	32.90	0.18	802.58	799.92	2.66
2009	1026.91	1023.11	3.80	49.89	49.64	0.25	977.02	973.47	3.55
2010	891.40	888.35	3.05	39.35	39.17	0.18	852.04	849.18	2.86
2011	713.87	711.12	2.75	25.34	25.21	0.13	688.53	685.91	2.62
2012	464.15	461.75	2.41	14.48	14.37	0.11	449.67	447.38	2.29
2013	530.38	527.46	2.91	16.79	16.58	0.21	513.59	510.88	2.70
2014	984.02	980.14	3.89	38.71	38.28	0.43	945.31	941.86	3.45
2015	4910.29	4902.15	8.14	197.01	195.95	1.06	4713.27	4706.19	7.08
2016	4017.37	4009.29	8.08	129.24	128.40	0.84	3888.13	3880.89	7.24
2017	3597.71	3589.70	8.01	116.33	115.66	0.66	3481.38	3474.04	7.34
2018	3190.11	3183.57	6.54	106.16	105.61	0.55	3083.95	3077.96	5.99
2018.01	315.39	314.65	0.74	10.38	10.32	0.06	305.01	304.33	0.69
2018.02	337.39	337.00	0.39	5.62	5.58	0.03	331.77	331.41	0.36
2018.03	379.72	379.06	0.66	12.14	12.08	0.06	367.57	366.97	0.60
2018.04	212.76	212.24	0.53	8.43	8.38	0.04	204.33	203.85	0.48
2018.05	268.76	268.14	0.62	8.68	8.62	0.05	260.08	259.51	0.57
2018.06	281.28	280.70	0.58	8.65	8.60	0.05	272.63	272.09	0.54
2018.07	257.32	256.76	0.56	10.17	10.13	0.04	247.15	246.63	0.52
2018.08	269.35	268.80	0.55	9.89	9.84	0.05	259.47	258.96	0.51
2018.09	215.72	215.27	0.45	8.70	8.67	0.04	207.02	206.60	0.42
2018.10	203.15	202.74	0.41	8.31	8.27	0.03	194.84	194.47	0.37
2018.11	222.84	222.31	0.53	9.01	8.95	0.05	213.83	213.36	0.48
2018.12	226.43	225.92	0.51	6.20	6.15	0.05	220.23	219.77	0.46

3. B 股投资者总开户数

INVESTORS OF B-SHARE 户

年月 Year/Month	总数 Total	个人 Person	机构 Company	基金 Fund
12/31/2008	938268	926725	4924	6619
12/31/2009	966071	954287	5023	6761
12/31/2010	983368	970868	5127	7373
12/30/2011	994364	981016	5337	8011
12/31/2012	998673	984739	5478	8456
12/31/2013	1004032	989575	5594	8863
12/31/2014	1009379	994372	5896	9111
12/31/2015	1052158	1036455	6269	9434
12/30/2016	1058533	1042784	6299	9450
12/29/2017	1065151	1049402	6355	9394
12/28/2018	1067219	1051382	6374	9463
01/31/2018	1065629	1049903	6356	9370
02/28/2018	1065956	1050221	6352	9383
03/30/2018	1066267	1050484	6372	9411
04/27/2018	1066400	1050650	6370	9380
05/31/2018	1066758	1050990	6382	9386
06/29/2018	1066935	1051159	6382	9394
07/31/2018	1066940	1051181	6361	9398
08/31/2018	1066918	1051161	6358	9399
09/28/2018	1066892	1051122	6358	9412
10/31/2018	1066990	1051200	6363	9427
11/30/2018	1067104	1051302	6362	9440
12/28/2018	1067219	1051382	6374	9463

注:因 2014 年结算公司清理历史数据,使得 2013 年以前的 B 股帐户数发生较大变化。

4. B 股投资者新开户数

NEW INVESTORS OF B-SHARE 户

年月 Year/Month	总数 Total	个人 Person	机构 Company	基金 Fund
2008	28814	27499	180	1135
2009	29930	28998	538	394
2010	20190	19073	169	948
2011	10896	9602	256	1038
2012	6055	5034	203	818
2013	7123	6180	174	769
2014	7176	6238	365	573
2015	45539	44480	429	630
2016	9403	8643	161	599
2017	9787	9035	179	573
2018	4935	4238	164	533
2018.01	768	722	12	34
2018.02	498	451	6	41
2018.03	554	475	23	56
2018.04	381	341	6	34
2018.05	624	550	26	48
2018.06	386	328	14	44
2018.07	270	219	13	38
2018.08	242	176	15	51
2018.09	184	136	8	40
2018.10	308	237	17	54
2018.11	379	330	5	44
2018.12	341	273	19	49

(二)二〇一八年底股东持股情况统计

SHAREHOLDING DATA, End of 2018

托管流通股单位:万, 10 000

代码 Code	证券简称 Security	托管流通股数 Nego. Shs	股东总数 Holders	持股<1 000 股		持1 000~5 000 股		5 000~10 000		10 000~50 000		50 000~100 000		100 000 股以上	
				股东数 Holders	持股率 %	股东数 Holders	持股率 %	股东数 Holders	持股率 %	股东数 Holders	持股率 %	股东数 Holders	持股率 %	股东数 Holders	持股率 %
000001	平安银行	1717025.52	437298	157185	0.324	162414	2.108	49366	1.953	57437	6.288	5634	2.200	5262	87.126
000002	万科A	972419.65	246232	157551	0.465	64154	1.336	11097	0.757	10024	1.954	1261	0.875	2145	94.613
000004	国农科技	8392.67	9713	6498	1.999	2324	5.548	427	3.399	363	8.348	44	3.664	57	77.042
000005	世纪星源	105794.62	126590	55374	1.721	45761	9.248	11293	7.107	11969	21.498	1330	8.306	863	52.120
000006	深振业A	134999.50	76826	28363	0.692	28019	4.507	8026	3.943	9777	14.141	1391	6.916	1250	69.800
000007	全新好	30894.80	33273	14998	1.687	12041	8.428	2869	6.248	2773	17.845	337	7.387	255	58.404
000008	神州高铁	273960.31	83937	32806	0.414	30779	2.417	8046	1.960	9591	6.948	1389	3.396	1326	84.865
000009	中国宝安	212092.55	179119	73339	1.113	62728	6.604	17884	5.688	20276	18.919	2699	8.499	2193	59.177
000010	美丽生态	52217.15	47494	20672	1.260	17167	6.951	4233	5.332	4475	16.510	515	6.503	432	63.444
000011	深物业A	17586.26	37222	18345	3.145	13033	15.615	2937	11.029	2528	26.634	228	8.522	151	35.056
000012	南玻A	177946.70	111098	42446	0.837	40922	5.343	11605	4.483	13023	14.933	1704	6.485	1398	67.919
000014	沙河股份	20170.52	31143	16205	2.412	10113	10.513	2362	7.787	2093	19.228	228	7.628	142	52.433
000016	深康佳A	159659.38	72320	29005	0.579	25373	3.464	6877	2.863	8484	10.588	1284	5.418	1297	77.089
000017	深中华A	30298.50	38659	17356	1.787	13458	9.555	3417	7.576	3646	23.228	446	10.135	336	47.718
000018	神州长城	137844.58	69769	23702	0.580	26145	4.288	8049	3.928	9933	14.250	1115	5.397	825	71.556
000019	深深宝A	41621.64	58818	27134	2.273	21342	11.348	4979	8.076	4662	21.265	456	7.351	245	49.687
000020	深华发A	18116.54	18239	10643	1.693	5423	6.148	1062	3.910	941	10.128	81	2.985	89	75.135
000021	深科技	147125.94	105097	39856	0.947	41809	6.100	10604	4.740	10905	14.005	1128	5.089	795	69.117
000023	深天地A	13875.62	14444	7710	1.539	4361	6.676	1027	4.918	1103	16.007	117	5.744	126	65.115
000025	特力A	27088.16	47644	34216	3.795	11238	8.139	1394	3.408	746	4.793	31	0.803	19	79.062
000026	飞亚达A	35709.69	22567	9277	0.843	8710	5.224	2151	3.971	2059	10.968	222	4.185	148	74.810
000027	深圳能源	396449.16	117608	44752	0.403	45136	2.527	12463	2.092	12799	6.171	1401	2.336	1057	86.471
000028	国药一致	30774.63	12653	7754	0.755	3557	2.425	626	1.393	513	3.198	67	1.531	136	90.697
000029	深深房A	89166.00	59470	30748	1.041	20419	4.648	3921	2.889	3723	7.763	369	2.763	290	80.896
000030	富奥股份	176273.32	28751	9983	0.198	10160	1.399	3513	1.383	3976	4.614	539	2.074	580	90.332
000031	中粮地产	181373.16	177642	83552	1.583	65308	7.551	13877	5.049	12787	13.176	1228	4.467	890	68.174
000032	深桑达A	41243.41	23772	10704	0.828	8552	4.528	2060	3.348	2078	9.545	214	3.423	164	78.328
000034	神州数码	35796.99	30480	14786	1.298	10207	6.088	2328	4.371	2516	14.154	327	6.152	316	67.936
000035	中国天楹	135152.14	39309	13172	0.329	14711	2.375	4232	2.076	5501	8.266	843	4.257	850	82.696
000036	华联控股	114148.77	65495	26345	0.706	23442	4.427	6102	3.511	7431	12.825	1107	6.591	1068	71.940
000037	深南电A	33890.82	19065	8078	0.736	6304	3.986	1713	3.382	2260	13.396	374	7.657	336	70.844
000038	深大通	19944.53	20354	10174	1.849	7386	8.011	1409	4.751	1189	11.222	110	3.725	86	70.442
000039	中集集团	126841.23	86449	37034	0.958	31636	5.297	7771	4.070	8173	12.448	1016	5.348	819	71.879
000040	东旭蓝天	106034.07	50589	20603	0.660	18633	3.787	4925	3.146	5282	9.714	645	4.079	501	78.614
000042	中洲控股	66483.11	15111	7112	0.346	5354	1.697	1158	1.144	1125	3.293	163	1.635	199	91.885
000043	中航善达	66696.14	22104	9241	0.401	6957	2.255	2072	2.063	2744	8.548	527	5.353	563	81.379
000045	深纺织A	45702.18	31802	12692	0.914	11865	5.674	3161	4.606	3447	14.360	391	5.700	246	68.746
000046	泛海控股	510036.73	39945	15178	0.096	14887	0.638	3932	0.512	4706	1.810	610	0.808	632	96.136
000048	*ST康达	39076.87	8857	5488	0.368	2053	1.101	443	0.770	632	3.340	88	1.553	153	92.868
000049	德赛电池	20524.37	33964	21714	3.170	9245	9.049	1531	4.980	1231	11.339	128	4.364	115	67.098
000050	深天马A	140109.87	87930	35231	0.876	33551	5.204	8579	4.095	8768	12.155	1025	4.905	776	72.765
000055	方大集团	67971.55	47707	15585	0.791	17667	5.902	5687	5.630	7057	20.649	922	9.123	789	57.906
000056	皇庭国际	90373.32	20651	7898	0.287	7657	1.900	2217	1.661	2391	5.225	253	1.841	235	89.086
000058	深赛格	53833.77	56014	24656	1.498	20592	8.128	5050	6.230	4838	16.773	564	6.871	314	60.501
000059	华锦股份	159944.25	72562	23362	0.496	28186	3.887	8383	3.473	10112	12.436	1394	5.916	1125	73.793
000060	中金岭南	356968.53	162741	50005	0.545	61343	4.189	20794	4.047	24513	13.922	3334	6.329	2752	70.968
000061	农产品	169696.41	51608	21841	0.425	18786	2.354	4736	1.854	4987	5.726	667	2.615	591	87.026
000062	深圳华强	72131.68	33868	18605	0.810	10649	3.044	2127	1.956	2077	5.532	231	2.169	179	86.488
000063	中兴通讯	343716.93	380694	207330	2.039	126747	7.554	23136	4.454	19689	10.676	1931	3.752	1861	71.525
000065	北方国际	62894.36	34271	12213	0.753	13597	5.026	3873	4.248	3905	12.343	422	4.504	261	73.127
000066	中国长城	249105.16	151602	53471	0.764	56280	5.086	16706	4.522	20023	16.106	2804	7.608	2318	65.913
000068	华控赛格	100667.15	48748	19893	0.622	16765	3.611	4609	3.053	5768	11.518	901	6.035	812	75.162
000069	华侨城A	615345.29	101547	38559	0.196	35660	1.257	10349	1.108	12850	4.078	1967	2.145	2162	91.217
000070	特发信息	60055.51	39771	13927	0.832	16475	6.015	4248	4.718	4333	13.824	472	5.166	316	69.446
000078	海王生物	186581.71	146240	46518	0.870	57848	6.859	17737	6.298	20056	20.702	2336	8.317	1745	56.954
000088	盐田港	194220.00	69066	28230	0.490	26754	2.965	6457	2.191	6489	6.335	676	2.334	460	85.686

(二)二〇一八年底股东持股情况统计(续)

SHAREHOLDING DATA, End of 2018 (Continued)

托管流通股单位:万, 10 000

代码 Code	证券简称 Security	托管流通股数 Nego. Shs	股东总数 Holders	持股<1 000 股		持1 000~5 000 股		5 000~10 000		10 000~50 000		50 000~100 000		100 000 股以上	
				股东数 Holders	持股率 %	股东数 Holders	持股率 %	股东数 Holders	持股率 %	股东数 Holders	持股率 %	股东数 Holders	持股率 %	股东数 Holders	持股率 %
000089	深圳机场	205076.95	58214	24552	0.392	21949	2.198	5142	1.626	5323	4.867	628	2.028	620	88.889
000090	天健集团	143734.26	35853	11532	0.281	12743	2.112	4273	2.053	5524	8.068	923	4.378	858	83.107
000096	广聚能源	51084.80	31414	17391	1.080	10734	4.213	1757	2.221	1320	4.688	102	1.304	110	86.494
000099	中信海直	60607.04	60827	25523	1.413	23724	8.330	5438	5.904	5183	15.950	542	6.016	417	62.388
000100	TCL 集团	1221368.17	467208	153393	0.402	165518	3.021	54776	2.962	74288	11.939	10463	5.704	8770	75.971
000150	宜华健康	57570.73	18422	9961	0.577	5703	2.178	1170	1.390	1139	3.930	184	2.182	265	89.744
000151	中成股份	26654.40	43525	21965	2.662	15218	11.916	3096	7.745	2845	20.347	255	6.348	146	50.982
000153	丰原药业	31197.72	33236	12772	1.343	13017	8.838	3437	7.262	3412	20.738	349	7.479	249	54.341
000155	川能动力	93720.00	39492	13939	0.446	12960	3.039	4299	3.057	6265	13.658	1062	7.640	967	72.161
000156	华数传媒	128029.53	40666	17351	0.462	14438	2.425	3723	1.942	4130	6.354	523	2.714	501	86.102
000157	中联重科	630295.79	351915	117409	0.659	138736	4.818	39388	4.122	46686	14.331	5509	5.843	4187	70.227
000158	常山北明	165287.50	47493	18151	0.373	17005	2.308	4871	2.000	5838	7.215	822	3.400	806	84.704
000159	国际实业	48113.93	57338	22529	1.496	22152	9.902	5782	7.946	5860	23.409	617	8.573	398	48.673
000166	申万宏源	2002811.92	296517	88168	0.163	110889	1.310	38557	1.313	48656	4.840	6018	2.012	4229	90.363
000301	东方盛虹	121823.64	82990	31525	0.854	31287	5.458	8020	4.338	9687	15.525	1359	7.442	1112	66.383
000333	美的集团	662284.55	231683	138715	0.718	68046	2.083	11613	1.172	10450	3.038	1272	1.301	1587	91.688
000338	潍柴动力	441166.75	171954	54304	0.461	64930	3.349	20131	3.067	25920	11.545	3399	5.169	3270	76.409
000400	许继电气	100832.73	71576	29372	1.019	27421	5.863	6666	4.389	6782	12.936	774	5.142	561	70.652
000401	冀东水泥	134724.03	110031	53315	1.281	38343	5.953	8394	4.140	8099	11.573	985	4.897	895	72.156
000402	金融街	298892.99	83764	35276	0.353	29994	2.158	7626	1.688	8676	5.632	1095	2.467	1097	87.701
000403	振兴生化	26531.56	11164	4975	0.608	3980	3.522	896	2.317	968	7.430	135	3.543	210	82.579
000404	长虹华意	69599.60	38081	12797	0.588	14199	4.565	4426	4.243	5376	15.340	694	6.738	589	68.527
000407	胜利股份	76976.87	52466	18579	0.803	19322	5.534	5695	4.913	7026	18.005	942	8.309	902	62.437
000408	藏格控股	44664.99	22968	9686	0.686	7725	3.736	2041	3.060	2649	12.090	403	6.164	464	74.265
000409	*ST地矿	40563.12	40707	24731	1.318	10004	5.371	2449	4.105	2667	13.061	398	6.713	458	69.432
000410	沈阳机床	74035.09	114869	55151	2.488	41455	11.649	8476	7.645	8232	21.342	945	8.516	610	48.360
000411	英特集团	20735.09	11482	6185	0.851	3593	3.590	717	2.298	757	7.253	116	3.721	114	82.287
000413	东旭光电	486422.41	337972	102004	0.780	136236	6.280	42008	5.771	47920	19.203	5734	7.891	4070	60.074
000415	渤海租赁	354860.70	105996	32949	0.333	41303	2.582	12402	2.323	15341	8.581	2143	4.049	1858	82.132
000416	民生控股	53168.08	40276	15253	0.899	14573	5.926	4097	5.141	4908	18.351	781	9.798	664	59.885
000417	合肥百货	77902.75	32020	11039	0.470	12217	3.415	3482	2.947	4253	10.562	531	4.582	498	78.025
000418	小天鹅A	43939.92	18334	12251	0.860	4570	2.079	692	1.048	576	2.553	91	1.462	154	91.998
000419	通程控股	54358.27	27607	9516	0.553	10119	4.125	3058	3.738	4023	14.579	495	6.023	396	70.981
000420	吉林化纤	166332.44	68123	20438	0.402	24716	3.410	8256	3.314	11670	14.037	1650	6.651	1393	72.187
000421	南京公用	57264.69	30742	10552	0.613	12093	4.538	3415	3.955	3872	13.101	482	5.610	328	72.183
000422	*ST宜化	89786.67	60014	21967	0.750	21068	5.194	6323	4.688	8382	18.500	1210	8.993	1064	61.874
000423	东阿阿胶	65402.15	92132	58519	2.868	25946	7.913	4029	4.080	3024	8.409	294	3.001	320	73.730
000425	徐工机械	699367.62	254945	75819	0.376	94951	3.087	32559	3.089	42005	11.690	5385	5.110	4226	76.648
000426	兴业矿业	133045.59	41403	14994	0.355	14738	2.455	4386	2.215	5575	8.501	837	4.239	873	82.235
000428	华天酒店	101892.60	35064	13372	0.408	12133	2.623	3599	2.378	4668	9.214	664	4.368	628	81.009
000429	粤高速A	46897.82	34054	15489	1.023	12678	5.665	2769	3.873	2536	9.901	258	3.688	324	75.850
000430	张家界	33173.88	24907	10436	1.032	9241	5.814	2305	4.556	2437	14.060	281	5.705	207	68.833
000488	晨鸣纸业	166991.77	101835	33505	0.763	38392	5.427	12154	5.036	14399	17.359	1850	7.499	1535	63.916
000498	山东路桥	44070.00	61727	26193	1.909	22818	11.052	5721	8.543	5947	25.521	622	9.434	426	43.540
000501	鄂武商A	67791.48	25671	11137	0.517	8736	2.841	2364	2.351	2610	7.833	385	3.854	439	82.603
000502	绿景控股	18334.96	19997	11139	1.622	5840	6.651	1347	4.887	1320	14.257	190	6.952	161	65.631
000503	国新健康	89882.22	56457	25910	0.885	17198	4.210	4872	3.681	6431	14.727	1034	7.821	1012	68.677
000504	南华生物	31067.32	13573	7871	0.609	3359	2.239	837	1.807	1063	7.070	191	4.300	252	83.976
000505	京粮控股	40612.78	33385	15026	1.118	11205	5.887	3011	4.930	3369	16.440	449	7.483	325	64.142
000506	中润资源	92867.10	52537	24398	0.715	15786	3.692	4375	3.171	6130	13.485	964	6.980	884	71.956
000507	珠海港	77216.05	115259	48480	2.140	45103	12.464	10574	9.081	9731	23.380	873	7.436	498	45.499
000509	华塑控股	82548.31	61926	23510	0.919	21924	5.898	6551	5.304	7995	19.059	1079	8.715	867	60.105
000510	金路集团	60912.55	53428	22388	1.082	18816	6.709	5116	5.612	5763	18.328	729	8.002	616	60.267
000513	丽珠集团	45968.63	47160	26117	2.056	15189	7.018	2932	4.325	2437	10.378	234	3.446	251	72.776
000514	渝开发	84377.10	58890	25664	0.952	21826	5.583	5304	4.187	5261	11.788	526	4.127	309	73.363
000516	国际医学	197055.74	92851	25703	0.461	34853	3.971	12355	4.162	15600	15.726	2303	7.790	2037	67.891

(二)二〇一八年底股东持股情况统计(续)

SHAREHOLDING DATA, End of 2018 (Continued)

托管流通股单位:万, 10 000

代码 Code	证券简称 Security	托管流通股数 Nego. Shs	股东总数 Holders	持股<1 000 股		持1 000~5 000 股		5 000~10 000		10 000~50 000		50 000~100 000		100 000 股以上	
				股东数 Holders	持股率 %	股东数 Holders	持股率 %	股东数 Holders	持股率 %	股东数 Holders	持股率 %	股东数 Holders	持股率 %	股东数 Holders	持股率 %
000517	荣安地产	318226.73	60365	23823	0.239	21331	1.487	6246	1.322	7316	4.507	920	1.949	729	90.496
000518	四环生物	102955.62	70856	36371	0.976	23531	4.679	5074	3.221	4925	8.934	548	3.586	407	78.603
000519	中兵红箭	73518.31	90902	37179	1.736	35568	10.395	8462	7.638	8336	21.517	790	7.202	567	51.512
000520	长航凤凰	101208.35	108918	50100	1.574	37216	7.865	9138	6.009	10201	19.744	1275	8.467	988	56.340
000521	长虹美菱	80610.12	54357	20737	0.810	19111	5.216	5770	4.756	6972	16.985	967	8.112	800	64.121
000523	广州浪奇	53544.91	35697	14492	0.933	12572	5.548	3430	4.489	4134	15.756	567	7.307	502	65.967
000524	岭南控股	27236.99	24156	12321	1.359	7921	6.065	1814	4.456	1775	12.547	206	5.085	119	70.488
000525	红太阳	50698.31	20086	9580	0.579	6764	2.826	1680	2.200	1630	6.327	188	2.593	244	85.474
000526	紫光学大	9619.51	16127	9433	2.955	4819	10.388	894	6.190	830	16.127	94	6.770	57	57.570
000528	柳工	146281.48	94163	35468	0.857	35655	5.587	10150	4.705	10813	14.675	1201	5.536	876	68.641
000529	广弘控股	56988.44	38350	20117	1.180	11746	4.269	2638	3.073	3124	10.693	370	4.423	355	76.362
000530	大冷股份	60171.25	43078	14797	0.816	15672	5.899	4910	5.485	6228	20.852	823	9.245	648	57.703
000531	穗恒运A	68508.28	30893	12042	0.569	11582	3.635	3147	3.016	3358	9.466	433	4.263	331	79.051
000532	华金资本	34348.34	44949	22386	1.982	15877	9.691	3318	6.403	2951	16.527	240	4.663	177	60.735
000533	万家乐	68490.24	55887	24664	1.121	19536	6.179	5036	4.920	5487	15.394	630	6.228	534	66.157
000534	万泽股份	49178.51	16810	9575	0.505	4781	2.012	956	1.289	1103	4.400	166	2.265	229	89.530
000536	华映科技	200334.84	53856	16809	0.296	18078	2.182	6710	2.300	9350	9.621	1450	4.885	1459	80.716
000537	广宇发展	51271.76	33528	14691	0.853	11667	4.880	3010	3.913	3298	12.529	448	5.836	414	71.989
000538	云南白药	104139.97	58053	43428	1.182	11327	2.079	1512	0.960	1304	2.467	176	1.174	306	92.137
000539	粤电力A	255391.27	53582	21699	0.294	20367	1.757	4952	1.298	5481	4.115	574	1.494	509	91.042
000540	中天金融	654886.52	229357	65654	0.431	89637	3.416	29575	3.227	35246	11.287	5011	5.347	4234	76.292
000541	佛山照明	107302.77	76247	29323	0.961	29615	6.322	7942	5.086	7916	14.214	830	5.214	621	68.202
000543	皖能电力	179039.60	63647	22041	0.418	23235	2.900	7131	2.667	8812	9.796	1290	4.816	1138	79.403
000544	中原环保	52165.03	31683	13992	0.875	11131	4.885	2972	3.893	3046	11.461	303	3.999	239	74.887
000545	金浦钛业	95940.31	76519	25185	0.886	30432	7.043	9031	6.252	10067	19.962	1070	7.450	734	58.407
000546	金圆股份	69063.06	14564	7395	0.288	4292	1.326	1103	1.064	1254	3.714	233	2.324	287	91.284
000547	航天发展	101495.51	104827	41560	1.482	41690	8.831	10238	6.682	9627	18.027	953	6.202	759	58.776
000548	湖南投资	49921.58	67957	32377	1.646	23381	9.918	5626	7.431	5603	21.033	563	7.457	407	52.515
000550	江铃汽车	51842.81	24932	14347	0.749	7555	2.997	1513	1.919	1277	4.645	110	1.444	130	88.246
000551	创元科技	40008.04	27643	11666	0.941	9575	5.193	2526	4.170	3139	15.370	424	7.114	313	67.212
000552	靖远煤电	155743.87	46380	15295	0.290	16007	2.362	5398	2.309	7468	9.548	1136	4.887	1076	80.604
000553	沙隆达A	36392.32	37039	16519	1.428	13318	7.750	3222	5.904	3289	17.329	387	7.149	304	60.440
000554	泰山石油	36265.32	54082	24873	2.098	19260	11.239	4459	8.161	4517	24.106	517	9.606	456	44.791
000555	神州信息	94109.57	69161	31735	1.191	25960	5.863	5815	4.132	4926	9.738	453	3.241	272	75.835
000557	西部创业	58524.52	60611	23877	1.319	20779	7.825	6165	7.059	7771	26.729	1113	12.710	906	44.357
000558	莱茵体育	128869.88	89127	36547	1.020	32894	5.795	8753	4.625	9214	13.928	1044	5.467	675	69.165
000559	万向钱潮	275315.95	121088	48810	0.641	45563	3.746	11872	2.937	12337	8.836	1427	3.478	1079	80.362
000560	我爱我家	138576.78	27880	9901	0.253	9994	1.678	3107	1.548	3660	5.480	601	2.969	617	88.073
000561	烽火电子	59400.87	52995	24103	1.282	19245	6.949	4573	5.100	4361	13.889	425	4.795	288	67.986
000563	陕国投A	396401.28	101198	26924	0.235	37007	2.212	13964	2.392	18529	9.448	2719	4.609	2055	81.104
000564	供销大集	188873.79	69491	25748	0.440	24295	2.868	7354	2.604	9698	10.297	1342	4.792	1054	78.999
000565	渝三峡A	43359.22	41132	15880	1.254	16158	8.110	4065	6.195	4231	18.433	494	7.617	304	58.392
000566	海南海药	110454.19	50011	17191	0.549	19012	3.836	5527	3.343	6591	11.788	909	5.538	781	74.947
000567	海德股份	15036.08	25803	13319	2.782	8622	12.047	1830	8.209	1741	22.732	179	7.967	112	46.264
000568	泸州老窖	146058.58	71892	46993	0.997	18708	2.542	2862	1.299	2472	3.266	346	1.566	511	90.330
000570	苏常柴A	41137.43	33674	13704	1.050	12066	6.316	3251	5.283	3843	18.159	473	7.718	337	61.474
000571	新大洲A	81256.40	95602	42302	1.633	33390	8.738	8565	6.995	9387	22.202	1113	9.113	845	51.320
000572	海马汽车	164215.52	96229	39089	0.754	34829	4.594	9351	3.791	10539	12.311	1353	5.524	1068	73.026
000573	粤宏远A	62232.23	53460	22153	1.177	19394	6.639	4964	5.300	5624	17.615	689	7.416	636	61.852
000576	广东甘化	44036.51	36072	16992	1.218	12339	5.988	2948	4.460	3101	13.679	402	6.211	290	68.443
000581	威孚高科	83657.06	55781	23346	0.973	21420	5.489	5074	4.020	4873	11.147	558	4.446	510	73.924
000582	北部湾港	26317.81	33861	14724	1.919	12768	10.451	2996	7.658	2868	20.899	313	7.871	192	51.202
000584	哈工智能	61137.42	38072	16090	0.843	13771	4.850	3419	3.721	3826	12.246	518	5.735	448	72.605
000585	*ST东电	60942.10	69039	30879	1.662	23839	8.190	5659	6.114	6904	22.165	984	10.792	774	51.077
000586	汇源通信	19344.00	27815	16205	2.691	8550	8.977	1511	5.246	1324	12.960	118	4.044	107	66.081
000587	金洲慈航	121301.19	58945	17841	0.483	20972	3.996	7206	4.025	10098	16.873	1564	8.683	1264	65.940

(二)二〇一八年底股东持股情况统计(续)

SHAREHOLDING DATA, End of 2018 (Continued)

托管流通股单位:万, 10 000

代码 Code	证券简称 Security	托管流通股数 Nego. Shs	股东总数 Holders	持股<1 000 股		持1 000~5 000 股		5 000~10 000		10 000~50 000		50 000~100 000		100 000 股以上	
				股东数 Holders	持股率 %	股东数 Holders	持股率 %	股东数 Holders	持股率 %	股东数 Holders	持股率 %	股东数 Holders	持股率 %	股东数 Holders	持股率 %
000589	黔轮胎A	77546.43	60066	20423	0.874	22454	6.393	6858	5.863	8387	20.985	1096	9.349	848	56.537
000590	启迪古汉	22323.62	13450	6469	0.802	4141	3.964	1133	3.378	1323	11.844	200	6.044	184	73.968
000591	太阳能	203713.44	57924	16979	0.292	21879	2.518	7209	2.396	9462	9.268	1282	4.203	1113	81.323
000592	平潭发展	191434.57	97064	29642	0.531	36181	4.380	11729	4.146	15476	16.248	2219	7.865	1817	66.831
000593	大通燃气	27979.24	39923	18115	2.106	15091	11.339	3275	7.734	2998	19.904	272	6.523	172	52.395
000595	宝塔实业	75442.09	47655	19721	0.841	17578	5.098	4396	3.885	4914	12.655	538	4.899	508	72.622
000596	古井贡酒	38360.00	23290	16851	1.287	5071	2.539	652	1.126	504	2.534	86	1.587	126	90.927
000597	东北制药	47340.71	28741	15380	0.973	8807	3.781	1839	2.586	2030	8.594	334	4.692	351	79.374
000598	兴蓉环境	298621.86	149809	42788	0.503	60253	4.469	18984	4.188	22985	14.813	2746	6.066	2053	69.962
000599	青岛双星	67457.89	61426	23664	1.142	23457	7.496	6293	6.174	6728	19.050	740	7.282	544	58.856
000600	建投能源	109005.09	79949	30509	0.958	32025	6.332	8244	5.015	7819	13.452	738	4.498	614	69.746
000601	韶能股份	108055.17	62717	22067	0.667	25693	4.971	6268	3.783	7038	12.513	891	5.466	760	72.601
000603	盛达矿业	46324.69	33280	15010	1.064	12007	5.573	2942	4.212	2764	11.572	306	4.406	251	73.173
000605	渤海股份	27298.75	27095	13082	1.760	9649	7.842	2188	5.416	1865	13.045	190	4.578	121	67.359
000606	顺利办	54645.28	35591	14594	0.818	12460	4.985	3492	4.286	3957	14.616	587	7.307	501	67.988
000607	华媒控股	88520.68	45459	18576	0.657	16566	4.015	4348	3.272	4776	10.572	653	5.035	540	76.449
000608	阳光股份	74991.33	24829	12496	0.473	8035	2.227	1676	1.481	1946	5.132	316	2.888	360	87.799
000609	中迪投资	29208.95	28164	12775	1.334	10074	7.361	2334	5.311	2432	16.109	294	6.834	255	63.052
000610	西安旅游	23544.31	41220	20672	2.785	14374	12.700	3109	8.761	2675	21.610	229	6.626	161	47.517
000611	天首发展	31934.79	19587	8465	0.734	6157	4.138	1793	3.743	2316	15.021	426	9.073	430	67.290
000612	焦作万方	119219.94	54630	22765	0.637	20062	3.720	5113	2.883	5523	9.010	621	3.536	546	80.214
000613	大东海A	26564.56	40194	18160	2.302	15286	12.141	3362	8.495	2962	20.821	264	6.738	160	49.502
000615	京汉股份	64741.17	61398	26101	1.334	23252	7.794	5596	5.785	5433	16.211	636	6.546	380	62.330
000616	海航投资	143023.44	103913	37735	0.871	37512	5.789	11051	5.135	14016	19.487	1995	9.292	1604	59.426
000617	中油资本	28753.92	16911	8306	0.866	5521	4.045	1288	2.979	1428	9.615	183	4.311	185	78.183
000619	海螺型材	36000.00	29644	11810	1.037	11147	6.611	2910	5.368	3109	16.764	398	7.352	270	62.868
000620	新华联	189669.04	41027	17739	0.316	14456	1.628	3696	1.292	4147	4.312	530	1.905	459	90.547
000622	恒立实业	42522.60	60563	28408	2.382	22992	11.352	4819	7.562	3847	16.985	294	4.627	203	57.092
000623	吉林敖东	112124.22	100379	42761	1.365	37705	7.347	9236	5.508	8929	15.208	960	5.835	788	64.737
000625	长安汽车	376090.00	169566	67706	0.625	64845	3.743	17024	3.018	16741	8.398	1782	3.168	1468	81.048
000626	远大控股	40459.50	30344	14307	1.176	10525	5.572	2517	4.179	2520	12.153	294	4.905	181	72.015
000627	天茂集团	203502.45	89680	31370	0.505	33957	3.601	9754	3.167	11598	11.240	1531	5.020	1470	76.466
000628	高新发展	18798.03	32287	14633	2.503	11772	13.167	2759	9.708	2687	26.905	263	9.251	173	38.465
000629	攀钢钒钛	476734.27	302474	123729	0.806	103777	4.761	28703	4.018	36910	15.318	5053	7.136	4302	67.962
000630	铜陵有色	956064.37	421457	117887	0.405	147424	3.522	56785	3.912	80740	16.607	10868	7.540	7753	68.014
000631	顺发恒业	243251.92	37013	13227	0.175	13127	1.227	3863	1.071	5138	4.266	839	2.365	819	90.895
000632	三木集团	46548.54	33287	14516	0.883	11652	5.286	3019	4.289	3322	13.801	422	6.061	356	69.680
000633	合金投资	38510.64	26527	11354	0.914	8924	4.981	2489	4.419	2941	15.260	411	7.278	408	67.148
000635	英力特	30308.76	30456	14472	1.537	11124	7.775	2377	5.195	2128	13.220	224	5.060	131	67.212
000636	风华高科	87545.09	108793	47410	1.874	40938	9.978	9332	7.109	9367	20.527	1000	7.615	746	52.896
000637	茂化实华	36650.21	37958	13307	1.193	14493	8.727	4453	8.212	4762	25.122	578	10.598	365	46.148
000638	万方发展	30940.00	48181	23713	2.557	17436	11.791	3526	7.585	3100	18.823	251	5.393	155	53.851
000639	西王食品	52730.39	22509	8722	0.640	8233	3.590	2358	3.067	2568	9.854	334	4.419	294	78.431
000650	仁和药业	123834.01	88670	35821	0.986	33873	5.816	8428	4.510	8640	13.320	1032	5.466	876	69.902
000651	格力电器	601573.09	561530	328800	1.892	174757	5.900	29413	3.245	23452	7.286	2468	2.775	2640	78.902
000652	泰达股份	147423.11	103382	35806	0.821	39092	5.916	11604	5.265	13680	18.280	1852	8.361	1348	61.356
000655	*ST金岭	59534.02	40010	18863	0.961	13630	4.799	3283	3.646	3486	11.202	413	4.656	335	74.736
000656	金科股份	528851.08	146213	60292	0.386	56361	2.250	13464	1.666	13277	4.730	1484	1.857	1335	89.111
000657	中钨高新	45373.25	38772	15481	1.300	14186	7.266	4112	6.237	4073	17.872	491	7.315	429	60.010
000659	珠海中富	128570.25	56645	23731	0.523	17457	2.974	5056	2.614	7410	11.846	1393	7.414	1598	74.629
000661	长春高新	17011.23	19437	13880	2.250	3622	4.331	692	2.789	818	10.521	188	7.965	237	72.144
000662	天夏智慧	37435.36	29354	12171	1.060	10103	6.000	2845	5.123	3351	18.284	451	8.193	433	61.340
000663	永安林业	24628.86	20503	10580	1.183	6605	5.684	1486	3.988	1468	11.413	193	5.215	171	72.517
000665	湖北广电	63621.74	23390	9254	0.468	8781	2.951	2263	2.363	2520	7.534	311	3.302	261	83.382
000666	经纬纺机	29373.81	46837	19279	2.244	17949	13.199	4407	10.006	4402	29.065	464	10.539	336	34.948
000667	美好置业	255959.23	194411	82493	1.020	68618	5.738	18057	4.651	20757	15.494	2512	6.546	1974	66.552

(二)二〇一八年底股东持股情况统计(续)

SHAREHOLDING DATA, End of 2018 (Continued)

托管流通股单位:万, 10 000

代码 Code	证券简称 Security	托管流通股数 Nego. Shs	股东总数 Holders	持股<1 000 股		持1 000~5 000 股		5 000~10 000		10 000~50 000		50 000~100 000		100 000 股以上	
				股东数 Holders	持股率 %	股东数 Holders	持股率 %	股东数 Holders	持股率 %	股东数 Holders	持股率 %	股东数 Holders	持股率 %	股东数 Holders	持股率 %
000668	荣丰控股	14668.84	7729	3891	0.747	2156	3.199	588	2.717	833	12.046	127	5.958	134	75.333
000669	金鸿控股	68040.88	49450	19263	1.063	19377	6.354	5188	5.170	4844	13.612	452	4.489	326	69.312
000670	盈方微	60181.95	96032	39910	2.254	36339	13.165	9209	10.206	9083	28.312	948	10.369	543	35.694
000671	阳光城	403790.00	53035	19045	0.155	18301	1.014	5714	0.958	7566	3.813	1143	1.921	1266	92.139
000672	上峰水泥	81361.99	62575	27810	1.158	24204	6.269	5204	4.226	4684	10.761	422	3.473	251	74.114
000673	当代东方	78960.41	45139	17427	0.737	17098	4.783	4710	4.019	5011	11.977	536	4.567	357	73.918
000676	智度股份	31896.95	35897	17709	1.764	11839	7.822	2711	5.681	2736	16.817	533	11.981	369	55.935
000677	恒天海龙	86397.79	52605	23071	0.887	16665	4.316	4723	3.689	6065	14.327	1089	8.591	992	68.189
000678	襄阳轴承	42907.98	34339	14648	1.092	12758	6.395	3072	4.777	3233	14.401	361	5.641	267	67.693
000679	大连友谊	35640.00	25980	10048	0.912	9146	5.626	2612	4.881	3298	18.266	492	9.131	384	61.184
000680	山推股份	105700.03	117056	39826	1.308	46800	9.834	13412	8.437	14391	26.012	1585	9.961	1042	44.448
000681	视觉中国	31046.30	25641	14799	1.533	7751	5.156	1347	2.931	1324	8.323	161	3.511	259	78.546
000682	东方电子	97816.32	115360	47240	1.676	43678	9.432	10662	7.170	11444	22.181	1362	9.291	974	50.251
000683	远兴能源	285939.76	142252	39623	0.479	48487	4.027	19053	4.500	27542	19.522	4185	9.737	3362	61.734
000685	中山公用	125322.99	47129	14925	0.417	18433	3.262	5629	3.014	6765	10.351	761	4.079	616	78.877
000686	东北证券	234045.29	114223	36379	0.543	43964	4.292	14055	4.054	16460	13.751	1940	5.561	1425	71.799
000687	华讯方舟	75680.22	62996	26953	1.187	23567	6.631	5628	4.960	5668	14.687	669	5.884	511	66.650
000688	国城矿业	113729.50	21268	11409	0.278	6468	1.164	1400	0.815	1511	2.560	208	1.257	272	93.926
000690	宝新能源	213096.03	84890	35385	0.548	30624	3.031	7353	2.273	8470	7.882	1328	4.276	1730	81.989
000691	亚太实业	29048.63	22111	9659	1.008	7468	5.537	1932	4.450	2381	16.225	345	8.032	326	64.748
000692	惠天热电	53283.30	39670	15668	0.976	14749	5.964	3646	4.513	4452	16.453	588	7.452	567	64.642
000693	*ST华泽	27735.52	68205	34429	4.307	24401	18.197	4747	11.307	4033	26.945	391	9.221	204	30.023
000695	滨海能源	22172.13	13912	6746	0.874	4436	4.186	1080	3.216	1260	11.137	195	6.110	195	74.476
000697	炼石航空	55968.00	33872	13072	0.774	11225	4.413	3422	4.138	4713	17.299	746	9.215	694	64.161
000698	沈阳化工	78571.44	55764	18949	0.799	22129	6.176	6220	5.225	7067	17.528	841	7.194	558	63.079
000700	模塑科技	69738.39	40258	11073	0.539	15565	5.066	5244	5.077	6640	18.803	1010	9.807	726	60.708
000701	厦门信达	37789.44	43469	18142	1.560	16247	9.279	4191	7.330	4163	20.994	442	7.865	284	52.973
000702	正虹科技	26663.46	27935	14620	1.942	8716	6.859	2065	5.146	2081	15.171	249	6.446	204	64.435
000703	恒逸石化	227971.71	26733	11138	0.164	9238	0.911	2510	0.746	2819	2.529	424	1.288	604	94.363
000705	浙江震元	28204.83	30961	11094	1.374	12407	9.607	3300	7.729	3467	24.020	400	9.448	293	47.823
000707	*ST双环	46414.58	42024	17768	1.108	14593	6.629	3885	5.489	4589	19.434	640	9.089	549	58.251
000708	大冶特钢	44940.85	23665	10545	0.712	8425	3.866	2000	2.971	2204	9.381	269	3.918	222	79.152
000709	河钢股份	1061690.06	395271	156497	0.509	150494	2.983	35346	2.210	42865	7.851	5492	3.436	4577	83.010
000710	贝瑞基因	15120.00	15741	9550	1.952	4463	6.136	845	3.759	714	8.757	101	4.565	68	74.831
000711	京蓝科技	40697.04	39742	15320	1.404	15561	8.531	4043	6.781	3953	18.925	526	8.820	339	55.538
000712	锦龙股份	89600.00	58034	24898	0.927	20521	4.954	5276	3.961	5941	13.166	794	5.924	604	71.067
000713	丰乐种业	29887.60	34963	16584	1.611	12053	8.489	2811	6.208	2979	18.944	339	7.441	197	57.307
000715	中兴商业	27856.56	14121	6623	0.699	4720	3.607	1184	2.828	1293	9.092	159	3.830	142	79.944
000716	黑芝麻	62538.29	40725	14569	0.779	15481	5.454	4394	4.701	5187	16.304	610	6.584	484	66.178
000717	韶钢松山	241952.44	123551	49214	0.657	45659	4.058	11917	3.275	13622	10.960	1766	4.818	1373	76.232
000718	苏宁环球	302325.18	81335	31089	0.349	29247	2.170	8414	1.872	9947	6.568	1428	3.182	1210	85.860
000719	中原传媒	66714.75	17028	7308	0.337	6009	1.942	1591	1.595	1712	4.902	205	2.056	203	89.168
000720	*ST新能	86346.00	73426	30626	1.116	25734	6.288	6712	5.123	8111	18.477	1190	9.188	1053	59.808
000721	西安饮食	43592.69	59473	25670	1.852	21845	10.755	5467	8.305	5534	23.988	596	9.012	361	46.088
000722	湖南发展	46415.83	43735	20031	1.433	15865	7.256	3755	5.414	3549	14.426	351	4.909	184	66.561
000723	美锦能源	108124.66	50536	15741	0.488	17779	3.788	6228	3.893	8371	15.755	1275	8.006	1142	68.070
000725	京东方A	3386228.53	1417242	433839	0.428	498230	3.361	175925	3.476	244584	14.402	35046	6.909	29618	71.425
000726	鲁泰A	56188.34	42691	19074	1.079	15999	5.938	3497	4.109	3500	11.489	329	3.826	292	73.558
000727	华东科技	293065.59	148141	46480	0.486	47991	3.769	17693	4.042	27832	19.167	4394	10.013	3751	62.523
000728	国元证券	294615.00	113683	39309	0.465	42689	3.337	13376	3.080	15193	10.155	1784	4.052	1332	78.911
000729	燕京啤酒	250962.47	64654	28761	0.372	23939	1.992	5356	1.403	5361	4.092	598	1.576	639	90.564
000731	四川美丰	59148.44	54722	20877	1.129	20790	7.625	5562	6.261	6134	20.214	734	8.379	625	56.393
000732	泰禾集团	124445.07	33305	18012	0.458	10401	1.721	2158	1.165	2215	3.505	262	1.410	257	91.741
000733	振华科技	46934.22	49174	20010	1.494	19362	8.798	4629	6.505	4397	17.738	451	6.400	325	59.065
000735	罗牛山	106023.07	181446	86828	2.661	64040	12.565	14569	9.160	13658	24.419	1378	8.586	973	42.609
000736	中交地产	44579.08	11020	5187	0.361	3605	1.808	879	1.334	1030	4.848	148	2.315	171	89.334

(二)二〇一八年底股东持股情况统计(续)

SHAREHOLDING DATA, End of 2018 (Continued)

托管流通股单位:万, 10 000

代码 Code	证券简称 Security	托管流通股数 Nego. Shs	股东总数 Holders	持股<1 000 股		持1 000~5 000 股		5 000~10 000		10 000~50 000		50 000~100 000		100 000 股以上	
				股东数 Holders	持股率 %	股东数 Holders	持股率 %	股东数 Holders	持股率 %	股东数 Holders	持股率 %	股东数 Holders	持股率 %	股东数 Holders	持股率 %
000737	*ST南风	54876.00	43890	18335	0.999	15299	5.936	3970	4.803	4988	17.901	691	8.510	607	61.851
000738	航发控制	114564.23	85099	40570	1.211	31131	5.739	6765	3.908	5731	9.286	530	3.090	372	76.765
000739	普洛药业	114686.93	44290	18351	0.502	16953	3.070	3914	2.209	4110	6.718	477	2.810	485	84.691
000750	国海证券	421554.20	186731	60377	0.490	69390	3.763	22431	3.578	28043	13.106	3625	5.807	2865	73.257
000751	锌业股份	140986.93	169460	68519	1.702	62790	9.917	17250	8.176	17876	24.170	1837	8.672	1188	47.363
000752	西藏发展	26375.85	39506	21378	2.311	12942	10.045	2566	6.383	2233	15.858	218	5.745	169	59.657
000753	漳州发展	88414.65	73331	24619	0.936	28421	7.104	8364	6.265	10000	21.835	1162	8.737	765	55.123
000755	山西路桥	46926.46	44198	20538	1.357	15153	6.835	3618	5.150	3947	16.535	494	7.111	448	63.011
000756	新华制药	39950.67	31226	13043	1.169	11910	6.673	2995	5.065	2788	13.430	287	4.799	203	68.865
000757	浩物股份	45162.12	40614	15532	1.179	15736	7.581	4258	6.294	4283	18.209	464	6.824	341	59.914
000758	中色股份	196937.84	124671	40437	0.705	49110	5.626	15053	5.126	16796	16.603	1956	6.604	1319	65.336
000759	中百集团	68069.80	27863	12210	0.557	10243	3.168	2442	2.353	2440	6.790	299	2.929	229	84.203
000760	斯太尔	65444.43	62993	26743	1.314	22270	7.433	6076	6.218	6522	19.239	786	7.972	596	57.824
000761	本钢板材	273600.00	40606	16113	0.183	14661	1.150	4024	0.979	4662	3.294	616	1.516	530	92.877
000762	西藏矿业	47597.49	81620	39308	2.760	29351	13.150	6487	9.084	5598	22.175	525	7.379	351	45.453
000766	通化金马	57348.88	32820	14739	0.823	11041	4.052	2669	3.093	3284	11.674	517	6.122	570	74.235
000767	漳泽电力	291230.13	137075	48745	0.588	56227	4.176	14223	3.212	15063	9.795	1657	3.764	1160	78.465
000768	中航飞机	276864.51	162793	76659	0.952	59947	4.570	12927	3.111	11266	7.622	1065	2.553	929	81.193
000776	广发证券	591929.15	164987	64468	0.383	63077	2.319	16932	1.895	17029	5.411	1812	2.032	1669	87.961
000777	中核科技	38341.76	79701	40655	3.542	28272	15.247	5655	9.761	4522	21.807	371	6.436	226	43.208
000778	新兴铸管	392136.56	191557	64283	0.564	76045	4.243	21511	3.629	24371	11.865	2981	5.048	2366	74.651
000779	三毛派神	18644.10	18339	8592	1.484	6312	7.134	1473	5.284	1606	17.282	209	7.546	147	61.270
000780	平庄能源	101430.63	48433	20356	0.606	17288	3.622	4503	2.941	5158	9.844	609	4.059	519	78.927
000782	美达股份	44632.14	41328	18059	1.301	14459	6.881	3628	5.412	4135	18.497	547	8.241	500	59.667
000783	长江证券	552947.97	207512	67068	0.423	83392	3.344	24833	2.993	27169	9.412	2942	3.542	2108	80.285
000785	武汉中商	25109.37	19950	8224	1.027	7308	6.202	1910	5.052	2024	15.820	270	7.294	214	64.605
000786	北新建材	141398.16	65748	29397	0.732	25044	3.736	5285	2.481	4816	6.545	538	2.612	668	83.894
000788	北大医药	59598.74	37405	15099	0.807	13405	4.842	3632	4.063	4158	13.883	609	6.991	502	69.415
000789	万年青	61336.44	50741	23143	1.208	18623	6.444	4128	4.479	4075	12.660	447	4.939	325	70.269
000790	泰合健康	56032.78	50970	20665	1.186	18467	7.305	5048	6.068	5443	19.355	755	8.987	592	57.100
000791	甘肃电投	97112.62	56039	23886	0.819	21126	4.662	5149	3.533	5001	9.791	548	3.773	329	77.422
000792	盐湖股份	274990.00	92468	41496	0.488	31086	2.470	8085	1.982	9241	6.711	1350	3.314	1210	85.034
000793	华闻传媒	193897.89	92748	32644	0.529	33033	3.724	10086	3.467	13152	13.562	2062	7.210	1771	71.507
000795	英洛华	88897.35	88093	32407	1.219	35449	8.755	9345	7.017	9464	20.080	931	6.977	497	55.952
000796	凯撒旅游	80300.03	35423	17263	0.697	12542	3.224	2742	2.271	2389	5.592	285	2.402	202	85.813
000797	中国武夷	129953.45	28121	10222	0.271	9717	1.751	3104	1.616	3757	6.044	614	3.211	707	87.108
000798	中水渔业	31945.50	19649	9215	0.842	6919	4.504	1565	3.214	1590	9.532	209	4.417	151	77.490
000799	酒鬼酒	32492.90	74033	43331	4.174	23147	14.302	3854	7.846	3211	18.323	293	5.966	197	49.389
000800	一汽轿车	141175.41	89996	40798	0.919	31136	4.707	7700	3.627	8390	11.712	1068	5.088	904	73.947
000801	四川九洲	102280.66	53876	18809	0.653	21373	4.609	5764	3.778	6611	12.667	718	4.619	601	73.673
000802	北京文化	39144.04	45435	25332	2.008	14508	7.592	2731	4.635	2382	11.688	258	4.405	224	69.672
000803	金宇车城	12773.09	5693	3146	0.625	1477	2.410	413	2.151	483	7.625	83	4.408	91	82.782
000806	银河生物	69844.83	102442	44659	2.090	37245	11.457	9302	8.901	9582	26.372	1021	9.855	633	41.325
000807	云铝股份	242978.20	159385	61931	0.862	59657	5.476	16456	4.554	17634	14.150	2046	5.584	1661	69.374
000809	铁岭新城	82479.13	29894	9931	0.379	9508	2.692	3397	2.810	5219	13.239	952	7.813	887	73.068
000810	创维数字	100895.74	44577	19647	0.661	16464	3.527	3970	2.645	3838	7.312	367	2.477	291	83.378
000811	冰轮环境	65305.42	36519	12970	0.703	14042	4.837	3878	4.033	4510	13.509	605	6.209	514	70.708
000812	陕西金叶	67106.35	46583	17362	0.901	16754	5.918	5268	5.408	5754	17.242	767	7.841	678	62.691
000813	德展健康	108057.04	16097	7700	0.202	4923	1.002	1256	0.788	1576	3.034	254	1.574	388	93.401
000815	美利云	31680.00	21887	9105	0.888	7458	5.200	2078	4.409	2542	16.351	399	8.623	305	64.528
000816	*ST慧业	133630.33	122460	50709	1.209	43363	7.038	11819	5.856	13317	19.253	1677	8.351	1575	58.293
000818	航锦科技	67200.00	38604	16011	0.760	13724	4.337	3462	3.447	4153	12.467	643	6.402	611	72.588
000819	岳阳兴长	27133.81	32897	15324	1.858	11664	9.434	2725	6.834	2747	19.711	259	6.422	178	55.740
000820	神雾节能	28765.69	45421	22128	2.488	15208	11.473	3654	8.633	3784	25.752	363	8.533	284	43.122
000821	京山轻机	44087.76	36437	16196	1.214	13592	6.513	3172	4.804	2901	12.543	314	4.637	262	70.289
000822	山东海化	89509.19	74448	26124	0.977	30246	7.303	8092	5.984	8489	17.894	898	6.707	599	61.135

(二)二〇一八年底股东持股情况统计(续)

SHAREHOLDING DATA, End of 2018 (Continued)

托管流通股单位:万, 10 000

代码 Code	证券简称 Security	托管流通股数 Nego. Shs	股东总数 Holders	持股<1 000 股		持1 000~5 000 股		5 000~10 000		10 000~50 000		50 000~100 000		100 000 股以上	
				股东数 Holders	持股率 %	股东数 Holders	持股率 %	股东数 Holders	持股率 %	股东数 Holders	持股率 %	股东数 Holders	持股率 %	股东数 Holders	持股率 %
000823	超声电子	53696.60	49615	20894	1.204	18146	7.225	4521	5.547	4953	17.744	632	7.757	469	60.523
000825	太钢不锈	569624.78	204694	75628	0.450	77942	2.979	21215	2.464	24357	8.246	3037	3.561	2515	82.300
000826	启迪桑德	119601.66	51765	20013	0.651	18942	3.682	5517	3.185	5892	9.837	760	4.366	641	78.279
000828	东莞控股	103951.70	33189	13542	0.414	11611	2.423	3222	2.048	3882	7.325	493	3.175	439	84.616
000829	天音控股	93070.13	63272	28673	0.954	22417	5.151	5569	4.001	5462	11.386	675	4.883	476	73.624
000830	鲁西化工	146486.08	127434	52080	1.259	48950	7.201	11989	5.442	11985	15.816	1331	6.059	1099	64.223
000831	五矿稀土	98088.90	100553	45249	1.505	36688	7.999	8803	5.978	8331	16.274	898	6.078	584	62.166
000833	粤桂股份	37808.89	50965	22420	1.884	18574	10.481	4589	8.043	4582	23.042	471	8.368	329	48.183
000835	长城动漫	30537.00	45366	20708	2.092	16217	11.407	4013	8.793	3780	24.011	405	8.967	243	44.729
000836	富通鑫茂	120845.52	49641	15527	0.432	17836	3.313	5925	3.290	7772	12.925	1285	7.181	1296	72.859
000837	秦川机床	58287.19	64668	24243	1.431	24628	9.186	6874	7.878	7509	24.739	841	9.571	573	47.197
000838	财信发展	63349.90	72436	29358	1.619	27656	9.556	7031	7.440	7166	21.878	767	8.063	458	51.444
000839	中信国安	391982.64	224353	71853	0.643	86204	4.943	27152	4.635	31675	15.977	4172	7.162	3297	66.639
000848	承德露露	97856.27	49093	21891	0.755	17576	3.836	4309	2.930	4394	8.556	471	3.233	452	80.690
000850	华茂股份	94366.50	45733	14667	0.516	16940	4.011	5248	3.710	7028	14.781	1061	7.598	789	69.384
000851	高鸿股份	85739.51	71083	26083	1.090	25892	7.094	7937	6.391	8986	21.288	1194	9.392	991	54.745
000852	石化机械	59815.77	46153	22264	1.164	16617	5.937	3655	4.126	3120	9.831	290	3.329	207	75.613
000856	冀东装备	22700.00	54511	30736	4.440	17924	16.156	3198	9.309	2329	18.761	198	5.702	126	45.632
000858	五粮液	379596.67	291200	196565	1.626	75222	3.837	10095	1.752	7675	3.658	759	1.345	884	87.781
000859	国风塑业	73944.97	52096	17302	0.765	19085	5.767	5961	5.393	7861	20.998	1061	9.555	826	57.522
000860	顺鑫农业	57059.00	39701	24783	1.345	11064	3.885	1846	2.140	1534	5.061	202	2.394	272	85.175
000861	海印股份	211945.21	89418	29316	0.509	33896	3.696	10750	3.446	12739	11.884	1568	4.939	1149	75.527
000862	银星能源	50135.29	35887	14119	0.902	12640	5.569	3594	4.820	4383	17.351	585	7.843	566	63.515
000863	三湘印象	93896.34	25891	10778	0.361	8852	2.007	2425	1.707	2954	6.407	415	2.983	467	86.536
000868	安凯客车	69556.56	86199	36280	1.735	33066	10.245	7896	7.569	7789	21.091	752	7.127	416	52.234
000869	张裕A	45346.08	24681	15619	1.053	6872	2.986	1156	1.690	896	3.671	68	0.962	70	89.637
000875	吉电股份	195431.75	188515	73376	1.461	74091	8.094	17867	6.087	19561	19.346	2242	7.660	1378	57.352
000876	新希望	417774.20	79390	27294	0.214	30307	1.589	8645	1.374	10442	4.870	1377	2.211	1325	89.742
000877	天山股份	88010.13	110297	48114	1.862	42796	10.239	9722	7.307	8278	17.674	864	6.549	523	56.369
000878	云南铜业	141639.88	134717	64964	1.459	46661	6.928	10747	5.051	10385	13.946	1134	5.396	826	67.219
000880	潍柴重机	13513.50	17901	8132	1.861	6364	9.915	1511	7.463	1528	21.658	202	9.832	164	49.271
000881	中广核技	30805.44	31821	13434	1.388	11393	7.954	3075	6.684	3212	20.558	421	9.003	286	54.415
000882	华联股份	248215.91	131359	44854	0.596	47252	4.161	14807	3.947	19665	15.617	2621	6.991	2160	68.687
000883	湖北能源	534635.39	111515	39389	0.262	43297	1.767	11929	1.469	13983	5.042	1643	2.028	1274	89.432
000885	城发环境	49638.20	44012	21941	1.479	15856	6.721	3234	4.328	2624	9.763	211	2.874	146	74.835
000886	海南高速	96849.29	94966	38486	1.289	35480	7.795	8941	6.107	9818	19.397	1246	8.567	995	56.845
000887	中鼎股份	122082.01	40729	14854	0.424	14952	2.702	4459	2.463	5047	8.156	682	3.794	735	82.461
000888	峨眉山A	52691.31	35161	14165	0.935	13749	5.527	3354	4.226	3260	11.838	343	4.494	290	72.980
000889	中嘉博创	62165.34	17633	8693	0.394	5813	1.943	1289	1.371	1389	4.510	199	2.185	250	89.597
000890	法尔胜	37964.16	33807	13753	1.129	12387	6.970	3286	5.719	3651	18.731	421	7.493	309	59.958
000892	欢瑞世纪	53893.56	23412	9479	0.532	7856	3.181	2212	2.763	2883	10.924	456	5.727	526	76.873
000893	*ST东凌	40345.50	16632	7973	0.557	4986	2.609	1288	2.131	1645	8.426	322	5.454	418	80.823
000895	双汇发展	329955.83	51817	29681	0.282	15707	0.974	2911	0.583	2556	1.491	351	0.728	611	95.942
000897	津滨发展	161727.22	135759	52634	1.054	51539	6.986	13821	5.679	14938	17.568	1718	7.022	1109	61.691
000898	鞍钢股份	614900.78	100713	44415	0.222	34617	1.196	8925	0.956	10190	3.234	1286	1.382	1280	93.009
000899	赣能股份	64667.78	40048	15790	0.785	15441	5.117	3951	4.039	4081	12.051	451	4.678	334	73.329
000900	现代投资	151782.83	64747	16409	0.400	25130	4.033	9100	4.161	11420	14.991	1581	6.994	1107	69.420
000901	航天科技	56700.63	67249	30251	1.979	24739	9.843	5869	7.138	5502	18.881	511	6.128	377	56.031
000902	新洋丰	123370.34	21649	8337	0.212	7939	1.376	2100	1.126	2450	3.898	320	1.781	503	91.606
000903	云内动力	176723.24	72555	16986	0.320	26674	3.583	10164	3.870	14949	16.999	2129	8.009	1653	67.218
000905	厦门港务	53100.00	55859	25143	1.563	21428	8.486	4763	5.962	4017	14.015	320	3.950	188	66.025
000906	浙商中拓	66068.81	22064	7331	0.378	7924	2.886	2760	2.882	3190	9.991	448	4.674	411	79.189
000908	景峰医药	87977.44	31560	11606	0.444	11322	2.852	3447	2.631	4130	9.322	553	4.214	502	80.537
000909	数源科技	31100.20	29250	12826	1.364	11022	7.498	2594	5.559	2371	14.315	253	5.488	184	65.776
000910	大亚圣象	54019.75	14315	6821	0.394	4873	1.900	1032	1.296	1123	4.283	186	2.375	280	89.753
000911	南宁糖业	32408.09	48807	24278	2.401	17116	11.186	3730	7.653	3231	18.536	291	5.987	161	54.237

(二)二〇一八年底股东持股情况统计(续)

SHAREHOLDING DATA, End of 2018 (Continued)

托管流通股单位:万, 10 000

代码 Code	证券简称 Security	托管流通股数 Nego. Shs	股东总数 Holders	持股<1 000 股		持1 000~5 000 股		5 000~10 000		10 000~50 000		50 000~100 000		100 000 股以上	
				股东数 Holders	持股率 %	股东数 Holders	持股率 %	股东数 Holders	持股率 %	股东数 Holders	持股率 %	股东数 Holders	持股率 %	股东数 Holders	持股率 %
000912	*ST天化	156800.00	55414	29016	0.573	18503	2.388	3634	1.517	3450	4.226	439	1.865	372	89.430
000913	钱江摩托	45353.60	16403	7523	0.476	5327	2.538	1395	2.047	1669	7.519	251	3.714	238	83.707
000915	山大华特	23343.25	24782	11460	1.669	8781	8.097	2045	5.844	1981	16.615	249	7.147	266	60.628
000917	电广传媒	129571.80	118812	48638	1.236	42759	7.120	11324	5.848	12999	19.730	1739	8.969	1353	57.098
000918	嘉凯城	180419.15	50974	23822	0.408	16772	1.934	3907	1.436	4963	5.517	784	2.910	726	87.794
000919	金陵药业	50400.00	30298	11723	0.773	11732	4.958	3070	4.033	3177	12.196	366	4.818	230	73.221
000920	南方汇通	42200.00	30156	12269	0.912	10998	5.731	2905	4.595	3254	15.083	419	6.763	311	66.916
000921	海信家电	90313.56	40401	17516	0.643	14837	3.494	3626	2.661	3719	7.933	384	2.825	319	82.444
000922	佳电股份	48530.29	34237	14748	0.975	11641	5.138	3055	4.198	3778	15.674	588	8.323	427	65.692
000923	河北宣工	19800.00	31779	17786	2.885	10416	10.841	1831	6.179	1491	13.898	139	4.662	116	61.534
000925	众合科技	46461.62	29573	11290	0.895	10609	5.282	3041	4.489	3668	15.998	509	7.484	456	65.852
000926	福星股份	94932.25	51538	17341	0.601	19301	4.444	5899	4.120	7163	14.871	973	6.834	861	69.129
000927	一汽夏利	159517.40	49605	20707	0.377	16225	2.183	4520	1.879	6245	7.860	1011	4.263	897	83.438
000928	中钢国际	74315.83	50604	17969	0.830	18590	5.704	5734	5.196	6668	17.713	898	8.203	745	62.353
000929	兰州黄河	18576.60	16612	7477	1.221	5801	6.531	1337	4.794	1612	17.253	228	8.252	157	61.949
000930	中粮生化	96441.11	146999	68523	2.413	54143	11.698	11448	7.854	10846	21.307	1202	8.370	837	48.357
000931	中关村	70222.55	101437	52350	2.388	34057	9.971	7070	6.628	6757	18.104	718	6.718	485	56.190
000932	华菱钢铁	301565.00	89600	34957	0.367	32001	2.277	8900	1.972	10674	7.105	1604	3.600	1464	84.679
000933	神火股份	190050.00	131587	49450	0.874	49788	5.814	14190	5.011	15075	15.385	1775	6.199	1309	66.717
000935	四川双马	76344.03	65234	35715	1.498	21079	5.750	4248	3.711	3652	8.909	339	2.913	201	77.218
000936	华西股份	88601.29	66338	25958	0.977	25313	6.146	6669	4.999	6982	15.348	819	6.223	597	66.308
000937	冀中能源	290659.98	102153	37610	0.429	38564	2.925	10995	2.516	12229	8.160	1556	3.562	1199	82.406
000938	紫光股份	28851.20	49069	28963	3.434	14379	10.512	2847	6.747	2395	16.244	288	6.824	197	56.239
000939	*ST凯迪	304203.24	76520	24201	0.256	27108	2.045	8789	1.950	12486	8.275	1923	4.273	2013	83.202
000948	南天信息	24660.60	32047	16055	2.120	11101	9.449	2315	6.249	2138	16.603	258	7.045	180	58.535
000949	新乡化纤	122078.97	53160	19103	0.496	19384	3.542	5762	3.155	7196	11.564	928	5.081	787	76.162
000950	重药控股	71102.15	36705	14493	0.651	13259	4.052	3729	3.474	4298	11.739	522	4.879	404	75.205
000951	中国重汽	67108.08	29105	13068	0.661	10576	3.415	2608	2.584	2410	6.833	248	2.525	195	83.982
000952	广济药业	25170.55	39901	19580	2.417	14223	11.766	2974	7.802	2630	19.580	280	7.355	214	51.080
000953	ST河化	29405.94	24497	11818	1.220	7941	5.699	1851	4.229	2320	15.932	324	7.488	243	65.432
000955	欣龙控股	53839.50	43020	16396	0.956	15336	6.284	4460	5.524	5390	20.058	786	9.837	652	57.342
000957	中通客车	59290.39	57812	23811	1.405	22380	8.237	5438	6.102	5278	17.040	530	5.944	375	61.274
000958	东方能源	109927.32	80852	26465	0.843	31535	6.428	9623	5.872	10996	19.646	1329	8.074	904	59.138
000959	首钢股份	296652.61	107037	50554	0.577	40649	2.718	7333	1.612	7164	4.516	737	1.653	600	88.924
000960	锡业股份	140614.43	88364	38211	0.873	31482	4.870	8169	3.882	8469	11.846	1096	5.282	937	73.247
000961	中南建设	370978.88	46183	16990	0.143	16115	0.959	5138	0.922	6166	3.356	863	1.571	911	93.049
000962	东方钽业	44083.26	42451	20033	1.356	14854	7.199	3420	5.176	3485	15.201	378	5.708	281	65.360
000963	华东医药	130218.00	58292	32924	0.918	18475	2.924	3335	1.732	2742	4.020	339	1.787	477	88.619
000965	天保基建	110983.09	51063	16392	0.534	19252	4.078	6241	3.856	7523	13.642	996	6.079	659	71.811
000966	长源电力	110828.41	53250	15787	0.467	21129	4.311	6460	3.872	8152	14.395	994	5.993	728	70.962
000967	盈峰环境	109313.19	27135	8174	0.279	10323	2.193	3210	2.000	4190	7.799	646	4.022	592	83.707
000968	蓝焰控股	51374.70	29384	15353	0.874	9546	3.908	2029	2.607	1961	7.413	254	3.416	241	81.783
000969	安泰科技	90766.12	60634	23686	0.847	22346	5.402	6149	4.526	6875	15.012	876	6.468	702	67.745
000970	中科三环	106520.00	104876	40979	1.311	41225	8.356	10389	6.504	10345	18.543	1110	6.935	828	58.350
000971	高升控股	59197.99	42844	14650	0.842	16526	6.277	4719	5.385	5687	19.015	724	8.275	538	60.205
000972	ST中基	77128.36	44416	18832	0.738	15158	4.207	3989	3.396	5123	13.075	706	6.129	608	72.455
000973	佛塑科技	96742.32	100560	36887	1.267	38390	8.679	10976	7.540	12032	24.091	1360	9.495	915	48.928
000975	银泰资源	144426.25	25425	10908	0.234	7984	1.273	2385	1.134	2908	4.234	502	2.402	738	90.722
000976	华铁股份	58664.28	34684	13917	0.684	11304	4.168	3348	3.809	4561	16.038	742	8.584	812	66.716
000977	浪潮信息	128410.98	147202	69907	1.973	54492	8.992	11374	5.925	9702	14.234	961	5.030	766	63.846
000978	桂林旅游	36010.00	31597	12953	1.143	11670	6.889	2968	5.454	3333	17.903	399	7.426	274	61.184
000980	众泰汽车	124594.47	64061	26322	0.719	24120	4.149	6093	3.259	6200	9.606	703	3.753	623	78.513
000981	银亿股份	257431.56	44860	14294	0.194	16484	1.448	5471	1.437	6874	5.360	971	2.540	766	89.022
000982	*ST中绒	180504.33	36289	12895	0.206	9995	1.262	3720	1.396	6495	7.569	1454	5.512	1730	84.055
000983	西山煤电	315120.00	153417	62908	0.661	57144	3.937	14785	3.142	15409	9.477	1775	3.760	1396	79.022
000985	大庆华科	12963.95	11003	5735	1.413	3719	5.977	752	3.850	679	9.811	65	3.346	53	75.602

(二)二〇一八年底股东持股情况统计(续)

SHAREHOLDING DATA, End of 2018 (Continued)

托管流通股单位:万, 10 000

代码 Code	证券简称 Security	托管流通股数 Nego. Shs	股东总数 Holders	持股<1 000 股		持1 000~5 000 股		5 000~10 000		10 000~50 000		50 000~100 000		100 000 股以上	
				股东数 Holders	持股率 %	股东数 Holders	持股率 %	股东数 Holders	持股率 %	股东数 Holders	持股率 %	股东数 Holders	持股率 %	股东数 Holders	持股率 %
000987	越秀金控	53843.72	34356	13962	0.906	12656	5.254	3417	4.285	3592	13.131	415	5.226	314	71.198
000988	华工科技	100550.27	89155	36892	1.282	34371	7.242	8107	5.317	8194	15.435	893	5.950	698	64.774
000989	九芝堂	49533.62	40458	18405	1.241	14753	6.389	3364	4.521	3264	12.554	376	4.999	296	70.295
000990	诚志股份	38768.36	17973	7881	0.623	6166	3.412	1617	2.795	1753	8.876	272	4.709	284	79.586
000993	闽东电力	37300.00	33632	14304	1.237	12734	7.272	3030	5.427	3033	15.327	328	5.849	203	64.888
000995	*ST皇台	17740.80	10134	5079	0.719	2828	3.395	781	2.941	1055	12.143	197	7.475	194	73.327
000996	中国中期	34500.00	49625	22440	2.086	17389	11.164	4369	8.552	4578	26.147	538	10.499	311	41.553
000997	新大陆	100860.71	83735	38229	1.296	30733	6.489	6985	4.617	6423	12.121	713	4.815	652	70.662
000998	隆平高科	99605.00	54977	29000	0.938	18166	3.734	3737	2.503	3172	6.090	389	2.599	513	84.137
000999	华润三九	97839.68	22840	12787	0.406	7123	1.486	1325	0.900	1273	2.482	157	1.067	175	93.658
001696	宗申动力	89273.48	89158	30761	1.222	35702	8.797	10087	7.512	10641	22.870	1231	9.140	736	50.459
001872	招商港口	46486.83	25196	13327	0.865	8390	3.760	1726	2.475	1513	6.058	157	2.265	83	84.577
001896	豫能控股	92951.94	35744	13685	0.460	12700	2.992	3752	2.694	4388	9.454	637	4.561	582	79.838
001965	招商公路	55483.29	52561	29778	1.790	16139	6.177	3292	3.978	2864	9.691	298	3.663	190	74.702
001979	招商蛇口	190023.58	77956	36011	0.609	25798	2.939	6711	2.364	6993	7.265	992	3.510	1451	83.313
002001	新和成	214866.23	91036	37230	0.643	34500	3.485	8656	2.691	8648	7.837	1062	3.296	940	82.048
002002	鸿达兴业	255591.10	61963	17171	0.227	22177	1.983	8220	2.157	11149	8.831	1735	4.532	1511	82.270
002003	伟星股份	71805.78	20956	7077	0.333	7476	2.424	2510	2.373	2980	8.350	455	4.253	458	82.267
002004	华邦健康	197661.94	104309	34269	0.648	42737	4.739	12014	4.028	12663	12.237	1505	5.035	1121	73.312
002005	德豪润达	163472.00	73970	25498	0.511	26666	3.625	8176	3.354	10606	12.971	1679	6.914	1345	72.626
002006	精功科技	45516.00	48155	21256	1.463	17635	8.228	4291	6.286	4192	17.471	465	6.773	316	59.780
002007	华兰生物	93008.77	57766	33576	1.164	17153	3.806	3262	2.367	2949	6.101	388	2.822	438	83.741
002008	大族激光	106706.68	98630	56030	1.732	31486	5.980	5523	3.427	4535	7.941	499	3.166	557	77.753
002009	天奇股份	36482.55	35892	15114	1.381	13557	7.940	3403	6.166	3181	16.411	361	6.484	276	61.617
002010	传化智联	325781.47	19632	7526	0.075	6950	0.469	2109	0.443	2377	1.473	325	0.664	345	96.876
002011	盾安环境	84342.75	75134	29014	1.181	29496	7.539	7743	6.064	7597	17.140	779	6.055	505	62.022
002012	凯恩股份	46762.55	31111	12158	0.776	10608	5.006	3170	4.566	3960	16.875	589	8.545	626	64.231
002013	中航机电	314270.62	70109	23943	0.290	28449	2.065	7804	1.688	8179	5.112	897	1.929	837	88.916
002014	永新股份	48863.77	20565	7730	0.582	7793	3.743	2251	3.169	2289	9.258	254	3.506	248	79.741
002015	霞客环保	40070.38	20768	9287	0.653	6634	3.544	1789	2.945	2307	11.637	340	5.844	411	75.375
002016	世荣兆业	80909.56	31353	14143	0.538	11211	2.923	2678	2.198	2718	6.478	355	2.959	248	84.904
002017	东信和平	34632.53	52916	25526	2.433	19462	11.748	4141	7.875	3362	17.619	265	5.004	160	55.322
002018	*ST华信	227782.74	81204	31271	0.443	27487	2.685	8330	2.457	11129	9.835	1635	4.847	1352	79.734
002019	亿帆医药	120697.46	70337	27771	0.821	27106	4.867	6922	3.820	7073	11.282	783	4.346	682	74.864
002020	京新药业	67756.66	28799	10380	0.534	11380	3.636	2982	2.941	3274	9.395	404	3.996	379	79.498
002021	中捷资源	68781.50	34595	14338	0.584	11082	3.508	3371	3.293	4418	12.907	719	7.094	667	72.613
002022	科华生物	51256.92	45781	18551	1.226	17357	7.264	4504	5.850	4465	16.524	472	6.273	432	62.861
002023	海特高新	75679.10	95413	42814	1.973	35961	9.996	7849	6.869	7455	18.670	789	6.899	545	55.593
002024	苏宁易购	738304.32	320808	160961	0.718	109802	3.086	22871	2.056	22032	5.721	2645	2.398	2497	86.022
002025	航天电器	42900.00	27560	14669	1.062	9097	4.401	1847	2.846	1532	6.878	173	2.826	242	81.987
002026	山东威达	37528.81	28519	9565	0.884	11379	6.637	3241	5.733	3606	18.640	452	8.082	276	60.026
002027	分众传媒	1467788.03	184126	60484	0.154	70106	1.096	21923	1.020	24968	3.375	3281	1.505	3364	92.850
002028	思源电气	76020.93	27239	12285	0.495	8974	2.555	2375	2.117	2692	7.286	414	3.720	499	83.826
002029	七匹狼	75567.00	36804	15790	0.675	12959	3.645	3335	2.933	3757	9.651	505	4.470	458	78.624
002030	达安基因	79741.25	85224	42163	1.843	29636	8.235	6517	5.609	5926	14.135	598	5.024	384	65.154
002031	巨轮智能	219939.57	114591	29559	0.468	40299	4.324	16317	5.005	23223	21.083	3041	9.189	2152	59.931
002032	苏泊尔	54562.00	7218	4938	0.240	1482	0.554	369	0.454	284	1.070	40	0.523	105	97.159
002033	丽江旅游	54949.07	44410	17012	1.117	17171	6.921	4754	5.775	4641	16.077	492	6.001	340	64.109
002034	旺能环境	21809.49	10013	4305	0.646	3352	3.542	939	2.954	1090	9.875	173	5.406	154	77.577
002035	华帝股份	86890.63	30710	14407	0.571	10747	2.702	2444	1.912	2427	5.344	276	2.181	409	87.291
002036	联创电子	55078.73	36952	16391	1.012	13636	5.330	3292	4.010	3027	10.544	325	3.879	281	75.225
002037	久联发展	32736.82	19506	7665	0.767	7100	4.786	1986	4.031	2207	13.331	272	5.596	276	71.490
002038	双鹭药业	68490.00	37852	17077	0.861	12607	4.000	3368	3.333	3749	11.128	562	5.595	489	75.082
002039	黔源电力	30539.87	18780	6085	0.688	7634	5.681	2281	5.062	2250	13.621	262	5.727	268	69.220
002040	南京港	30674.87	28989	14033	1.492	10651	7.266	2162	4.686	1870	11.357	161	3.407	112	71.792
002041	登海种业	88000.00	48036	21437	0.814	17938	4.380	4130	3.120	3877	8.258	382	2.887	272	80.541

(二)二〇一八年底股东持股情况统计(续)

SHAREHOLDING DATA, End of 2018 (Continued)

托管流通股单位:万, 10 000

代码 Code	证券简称 Security	托管流通股数 Nego. Shs	股东总数 Holders	持股<1 000 股		持1 000~5 000 股		5 000~10 000		10 000~50 000		50 000~100 000		100 000 股以上	
				股东数 Holders	持股率 %	股东数 Holders	持股率 %	股东数 Holders	持股率 %	股东数 Holders	持股率 %	股东数 Holders	持股率 %	股东数 Holders	持股率 %
002042	华孚时尚	151937.56	19159	7167	0.155	6430	0.977	2054	0.925	2635	3.596	412	1.855	461	92.492
002043	兔宝宝	70406.61	75568	31300	1.561	29115	9.021	7173	6.847	6909	18.742	658	6.279	413	57.551
002044	美年健康	243166.81	34472	18171	0.258	10860	0.956	2294	0.640	2210	1.792	304	0.841	633	95.513
002045	国光电器	41690.40	40647	16035	1.278	15231	8.043	4240	6.858	4258	19.996	500	8.015	383	55.810
002046	轴研科技	34056.60	29070	12245	1.159	11073	6.941	2604	5.068	2616	14.375	304	5.939	228	66.517
002047	宝鹰股份	126310.14	40294	16754	0.416	14326	2.454	3797	1.997	4187	6.488	577	3.069	653	85.576
002048	宁波华翔	61437.66	32915	13659	0.708	11983	4.184	3183	3.421	3231	10.329	420	4.553	439	76.805
002049	紫光国微	60681.80	116986	69579	3.883	36500	12.119	5923	6.469	4375	13.316	354	3.944	255	60.268
002050	三花智控	188963.01	35734	16551	0.287	12289	1.371	2969	1.040	2976	3.156	387	1.393	562	92.752
002051	中工国际	111267.32	39825	14954	0.507	15667	3.109	4064	2.465	4201	7.329	485	2.917	454	83.673
002052	同洲电子	74595.97	81117	33594	1.467	29652	8.582	7830	6.977	8388	21.883	980	8.823	673	52.269
002053	云南能投	37170.22	20386	8723	0.744	7452	4.319	1801	3.242	1983	10.313	242	4.386	185	76.996
002054	德美化工	41923.08	47783	20443	1.630	18956	9.582	4221	6.662	3701	16.389	295	4.647	167	61.090
002055	得润电子	45051.21	44870	21192	1.610	16044	7.602	3608	5.358	3427	14.377	335	4.950	264	66.103
002056	横店东磁	164360.00	83325	28490	0.610	33749	4.540	9182	3.754	9956	11.689	1132	4.612	816	74.795
002057	中钢天源	31964.27	18984	6580	0.716	6841	5.084	2222	4.827	2702	17.477	340	7.173	299	64.724
002058	威尔泰	14344.83	14806	8206	1.810	4748	6.639	904	4.169	770	10.339	90	4.294	88	72.749
002059	云南旅游	73079.26	30642	14888	0.663	10762	3.032	2314	2.101	2212	5.877	235	2.181	231	86.147
002060	粤水电	120226.21	64410	17559	0.494	24731	4.753	8257	4.612	11234	18.535	1496	8.307	1133	63.299
002061	浙江交科	57874.04	22046	10944	0.548	7191	2.574	1718	1.945	1760	5.824	225	2.572	208	86.536
002062	宏润建设	110250.00	34532	11264	0.364	13344	2.773	4056	2.462	4800	8.603	577	3.504	491	82.294
002063	远光软件	83483.35	53748	18934	0.876	19859	5.704	6224	5.166	7040	17.195	955	7.864	736	63.195
002064	华峰氨纶	167680.00	68740	24436	0.498	26622	3.480	7227	2.849	8259	9.582	1129	4.577	1067	79.014
002065	东华软件	311548.24	101946	31910	0.377	40706	2.895	11705	2.531	13968	8.901	1873	4.081	1784	81.216
002066	瑞泰科技	23100.00	30827	13869	1.998	11613	10.806	2626	7.501	2371	19.171	227	6.648	121	53.875
002067	景兴纸业	111120.10	100059	35496	1.048	36962	7.307	11148	6.680	13128	23.081	1877	11.357	1448	50.526
002068	黑猫股份	60706.36	47508	17408	0.955	18896	6.783	5140	5.607	5175	16.399	547	6.047	342	64.209
002069	獐子岛	71021.62	48551	22150	0.966	16550	4.964	4081	3.813	4754	12.832	599	5.665	417	71.761
002070	*ST众和	63525.82	62437	27765	1.427	21296	7.232	5535	5.827	6359	19.782	846	8.942	636	56.790
002071	长城影视	52542.99	37792	17003	1.022	13302	5.417	3413	4.337	3372	12.419	388	4.967	314	71.837
002072	凯瑞德	17600.00	28720	13418	2.424	9996	12.223	2516	9.565	2376	26.070	244	9.557	170	40.162
002073	软控股份	93398.67	55664	20250	0.729	21307	5.008	6047	4.320	6550	13.713	852	6.080	658	70.150
002074	国轩高科	112568.60	64609	27066	0.888	23852	4.724	6141	3.700	6118	10.615	733	4.454	699	75.620
002075	沙钢股份	220677.18	69676	27158	0.421	24014	2.400	6891	2.109	8596	7.998	1460	4.513	1557	82.558
002076	雪莱特	64769.30	55753	21302	1.099	21622	7.382	5816	6.026	5989	17.813	621	6.401	403	61.279
002077	大港股份	53245.69	24128	9625	0.569	8573	3.556	2430	3.066	2805	10.451	371	4.629	324	77.730
002078	太阳纸业	255811.85	70277	26300	0.345	25988	2.222	7453	1.954	8340	6.399	1130	2.989	1066	86.090
002079	苏州固锝	72797.15	66227	22896	1.090	27293	8.260	7327	6.699	7391	19.333	824	7.482	496	57.135
002080	中材科技	64000.00	35045	13456	0.791	13447	4.894	3686	3.960	3757	11.344	393	4.146	306	74.866
002081	金螳螂	264330.87	59667	24198	0.324	21853	1.832	5938	1.515	6138	4.503	699	1.769	841	90.057
002082	万邦德	23800.00	27628	12704	1.765	10031	8.906	2222	6.194	2220	18.187	261	7.410	190	57.538
002083	孚日股份	90800.00	51987	21281	0.748	19723	4.573	4807	3.467	5199	10.644	495	3.678	482	76.890
002084	海鸥住工	49956.49	32667	13183	0.849	11967	5.209	3373	4.520	3455	13.564	426	5.662	263	70.196
002085	万丰奥威	218687.97	32059	11576	0.192	12400	1.256	3427	1.051	3762	3.366	441	1.354	453	92.782
002086	东方海洋	48770.00	37529	12680	0.864	14204	6.485	4220	5.790	5126	20.626	706	9.695	593	56.539
002087	新野纺织	81679.43	42202	13688	0.623	14941	4.092	4978	4.101	6746	16.638	990	8.216	859	66.329
002088	鲁阳节能	24918.73	16099	6132	0.849	5985	5.374	1682	4.547	1883	15.038	209	5.569	208	68.623
002089	新海宜	134666.47	92397	29379	0.788	37372	6.230	11190	5.585	12185	17.369	1341	6.678	930	63.349
002090	金智科技	23780.29	14480	7245	0.939	4816	4.201	1061	2.974	1050	8.589	133	3.908	175	79.389
002091	江苏国泰	98754.05	43750	14981	0.520	16610	3.817	4883	3.343	5830	11.683	838	5.710	608	74.927
002092	中泰化学	203458.56	91543	31738	0.539	36404	3.878	9925	3.238	10914	10.461	1330	4.343	1232	77.542
002093	国脉科技	98480.20	60293	25054	0.854	23265	4.969	5555	3.726	5461	10.416	550	3.726	408	76.308
002094	青岛金王	60331.28	30533	11125	0.639	11274	4.241	3421	3.839	3828	12.663	464	5.186	421	73.431
002095	生意宝	25272.00	38777	23795	3.011	11250	9.223	2025	5.390	1513	10.899	125	3.203	69	68.274
002096	南岭民爆	37128.70	18183	7452	0.644	6631	3.886	1839	3.335	1881	9.744	233	4.196	147	78.193
002097	山河智能	99591.98	76285	26624	0.939	30485	6.763	8527	5.704	9045	17.373	956	6.440	648	62.781

(二)二〇一八年底股东持股情况统计(续)

SHAREHOLDING DATA, End of 2018 (Continued)

托管流通股单位:万, 10 000

代码 Code	证券简称 Security	托管流通股数 Nego. Shs	股东总数 Holders	持股<1 000 股		持1 000~5 000 股		5 000~10 000		10 000~50 000		50 000~100 000		100 000 股以上	
				股东数 Holders	持股率 %	股东数 Holders	持股率 %	股东数 Holders	持股率 %	股东数 Holders	持股率 %	股东数 Holders	持股率 %	股东数 Holders	持股率 %
002098	浔兴股份	31000.00	38224	18247	1.966	14362	9.573	2902	6.224	2383	14.260	197	4.238	133	63.738
002099	海翔药业	160056.88	58577	17853	0.395	23143	3.261	6949	2.906	8411	10.334	1160	4.917	1061	78.187
002100	天康生物	96340.50	52901	19760	0.741	22039	4.823	5280	3.591	4934	9.482	521	3.599	367	77.765
002101	广东鸿图	42562.08	20323	7224	0.653	7739	4.264	2274	3.714	2537	12.035	325	5.102	224	74.232
002102	ST 冠福	234336.91	88291	27376	0.381	30647	2.977	10902	3.113	15078	12.879	2264	6.493	2024	74.157
002103	广博股份	50289.90	31436	11898	0.821	12033	5.357	3397	4.543	3530	13.600	348	4.666	230	71.013
002104	恒宝股份	71202.88	73533	27588	1.329	28183	8.701	7807	7.300	8252	22.556	1030	9.698	673	50.416
002105	信隆健康	36850.00	28341	11638	1.032	10886	6.391	2600	4.689	2664	13.906	302	5.437	251	68.546
002106	莱宝高科	70581.62	57801	22797	0.993	20512	6.351	5812	5.529	6951	19.645	996	9.582	733	57.899
002107	沃华医药	36075.60	34356	16547	1.551	12342	7.215	2609	4.778	2413	12.531	264	4.872	181	69.053
002108	沧州明珠	141792.42	96570	30731	0.823	37784	6.265	12084	5.814	13313	18.743	1556	7.380	1102	60.976
002109	兴化股份	54498.84	30760	9997	0.615	11228	4.872	3758	4.773	4656	17.197	629	7.760	492	64.783
002110	三钢闽光	99062.71	54826	22783	0.803	20442	4.484	5083	3.433	5278	10.598	626	4.265	614	76.417
002111	威海广泰	37054.28	28736	11785	1.099	11111	6.431	2811	5.061	2564	12.913	280	5.002	185	69.495
002112	三变科技	20160.00	24999	11961	1.894	8905	9.264	1950	6.434	1805	17.184	197	6.415	181	58.809
002113	天润数娱	80512.00	78162	27989	1.382	29953	8.638	9115	7.690	9264	22.743	1095	9.174	746	50.373
002114	罗平锌电	32339.53	36191	19253	1.887	12207	7.927	2459	5.046	1942	11.238	179	3.716	151	70.185
002115	三维通信	43275.66	65373	29156	2.297	25360	12.203	5388	8.164	4751	20.132	418	6.535	300	50.669
002116	中国海诚	41762.89	21025	7719	0.641	8349	4.374	2165	3.436	2292	10.731	307	4.876	193	75.942
002117	东港股份	36377.76	16127	7225	0.643	5519	3.242	1328	2.435	1551	8.519	249	4.646	255	80.515
002118	紫鑫药业	102598.28	56187	20290	0.650	21669	4.623	5970	3.872	6742	12.702	847	5.548	669	72.606
002119	康强电子	28868.00	15713	7973	0.962	5261	4.080	1145	2.744	1123	7.508	109	2.494	102	82.212
002120	韵达股份	31238.10	10170	6841	0.615	2366	1.555	402	0.877	363	2.362	69	1.559	129	93.032
002121	科陆电子	119524.97	64786	21067	0.636	26163	4.809	7735	4.286	8226	13.286	984	5.505	611	71.478
002122	*ST天马	118800.00	70397	31396	0.832	23970	4.277	6064	3.390	7235	11.731	954	5.380	778	74.390
002123	梦网集团	79541.83	48862	18214	0.781	18519	5.117	5088	4.299	5867	14.533	694	5.935	480	69.334
002124	天邦股份	115962.81	25978	9822	0.297	9421	1.932	2684	1.610	3075	5.310	483	2.863	493	87.988
002125	湘潭电化	25895.04	24261	9903	1.306	9447	7.998	2364	6.102	2161	15.680	229	5.974	157	62.940
002126	银轮股份	80108.17	32800	11139	0.467	13380	3.590	3633	3.003	3719	8.881	442	3.759	487	80.299
002127	南极电商	148336.73	15977	6896	0.145	5142	0.788	1360	0.629	1667	2.390	338	1.592	574	94.456
002128	露天煤业	163437.85	59057	22566	0.453	21884	2.898	5895	2.395	7004	8.353	930	3.812	778	82.089
002129	中环股份	264423.65	112659	43504	0.559	41457	3.397	11257	2.841	12801	9.708	1805	4.635	1835	78.859
002130	沃尔核材	125525.51	97358	29191	0.845	40323	7.326	12064	6.487	13391	20.555	1453	7.719	936	57.067
002131	利欧股份	512463.42	170806	39270	0.253	54872	2.592	24778	3.291	40418	16.173	6362	8.321	5106	69.369
002132	恒星科技	125649.84	47856	16629	0.453	17401	3.189	5541	2.970	6654	10.553	862	4.621	769	78.214
002133	广宇集团	63938.72	45716	15096	0.766	17136	5.875	5266	5.478	6538	20.255	915	9.570	765	58.056
002134	天津普林	24584.98	14855	7038	0.821	4794	4.095	1252	3.385	1413	11.488	184	5.301	174	74.910
002135	东南网架	92847.00	42782	15612	0.570	17021	3.965	4497	3.202	4755	9.878	518	3.663	379	78.722
002136	安纳达	21502.00	25042	11189	1.588	9532	9.365	2118	6.528	1899	16.443	178	5.370	126	60.706
002137	麦达数字	51052.81	56718	25973	1.689	21605	8.932	4733	6.168	3916	14.033	317	4.123	174	65.055
002138	顺络电子	80631.84	28758	12863	0.529	10121	2.636	2277	1.867	2646	6.580	368	3.055	483	85.334
002139	拓邦股份	100218.84	49643	13240	0.507	18963	4.582	6859	4.720	8558	17.245	1135	7.618	888	65.328
002140	东华科技	44603.45	20575	8175	0.608	7501	3.692	2097	3.134	2294	10.263	277	4.339	231	77.964
002141	贤丰控股	63660.80	66279	25834	1.430	25669	8.825	6662	7.032	6782	20.495	793	8.415	539	53.804
002142	宁波银行	463753.89	82867	37879	0.281	29267	1.383	7299	1.060	6653	2.716	731	1.080	1038	93.480
002143	印纪传媒	176983.42	36110	14885	0.276	12674	1.595	3593	1.377	4172	4.629	462	1.747	324	90.376
002144	宏达高科	17676.25	20261	8391	1.600	7712	9.336	1887	7.082	1938	20.729	199	7.670	134	53.584
002145	中核钛白	159124.56	86102	27971	0.612	33858	4.729	10098	4.228	11741	14.238	1415	5.931	1019	70.262
002146	荣盛发展	434816.39	75719	31388	0.231	27893	1.370	6696	1.021	7426	3.321	1035	1.612	1281	92.444
002147	ST 新光	56780.99	41733	16122	0.933	14747	5.844	4568	5.459	5190	17.884	685	8.014	421	61.867
002148	北纬科技	56466.62	60219	21866	1.344	23817	9.300	6571	7.795	6760	22.960	736	8.736	469	49.865
002149	西部材料	42541.43	32276	12057	0.976	12521	6.391	3419	5.408	3588	16.075	406	6.358	285	64.792
002150	通润装备	27424.39	14848	5854	0.679	5578	4.320	1514	3.645	1569	11.213	166	4.070	167	76.074
002151	北斗星通	40912.49	85306	47173	3.962	28915	14.459	4939	8.034	3871	17.270	261	4.210	147	52.064
002152	广电运通	201754.07	54608	16704	0.308	20011	2.304	6706	2.264	8640	8.713	1324	4.424	1223	81.987
002153	石基信息	92747.46	26766	14748	0.541	8505	1.912	1663	1.200	1442	3.035	169	1.255	239	92.057

(二)二〇一八年底股东持股情况统计(续)

SHAREHOLDING DATA, End of 2018 (Continued)

托管流通股单位:万, 10 000

代码 Code	证券简称 Security	托管流通股数 Nego. Shs	股东总数 Holders	持股<1 000 股		持1 000~5 000 股		5 000~10 000		10 000~50 000		50 000~100 000		100 000 股以上	
				股东数 Holders	持股率 %	股东数 Holders	持股率 %	股东数 Holders	持股率 %	股东数 Holders	持股率 %	股东数 Holders	持股率 %	股东数 Holders	持股率 %
002154	报喜鸟	121761.19	100006	39183	1.097	37971	6.759	9935	5.407	10717	16.820	1219	6.822	981	63.095
002155	湖南黄金	120203.95	106539	48741	1.296	38323	6.707	8982	4.960	8781	13.917	1002	5.588	710	67.532
002156	通富微电	97263.01	79125	30891	1.128	32426	7.222	7706	5.269	7041	13.615	638	4.336	423	68.431
002157	正邦科技	230356.40	58504	21571	0.299	21540	2.052	6330	1.818	7099	5.994	850	2.481	1114	87.358
002158	汉钟精机	53038.11	41344	17565	1.130	16267	6.595	3665	4.602	3336	11.764	299	3.764	212	72.146
002159	三特索道	13866.67	8130	4670	0.922	2206	3.328	449	2.204	555	8.185	100	5.027	150	80.333
002160	常铝股份	63797.55	47299	19239	0.967	17606	5.932	4649	4.835	4947	14.847	535	5.620	323	67.799
002161	远望谷	73975.74	102449	45390	2.059	38043	11.051	9034	8.196	8518	22.118	914	8.381	550	48.195
002162	悦心健康	85377.50	58600	22560	0.908	22444	5.900	6167	4.850	6408	14.462	646	5.028	375	68.852
002163	中航三鑫	80355.00	59354	23120	0.939	21733	5.841	5868	4.834	6856	17.067	982	8.126	795	63.193
002164	宁波东力	44562.50	40026	15866	1.127	14920	7.314	4031	6.019	4389	18.736	494	7.380	326	59.424
002165	红宝丽	53646.17	37960	13413	0.811	14397	5.879	4063	5.017	4945	18.034	685	8.517	457	61.742
002166	莱茵生物	43728.14	52994	24218	1.848	20303	9.765	4378	6.604	3605	15.304	299	4.621	191	61.858
002167	东方锆业	62094.60	53098	20508	1.107	20204	7.175	5463	5.895	5766	18.100	645	6.872	512	60.852
002168	深圳惠程	80192.96	53392	21616	0.861	18870	5.052	5224	4.345	6117	15.127	856	7.232	709	67.383
002169	智光电气	78779.20	45863	13898	0.607	18051	5.269	5668	4.875	6692	16.769	900	7.688	654	64.792
002170	芭田股份	88276.33	59594	23441	0.885	22425	5.511	6001	4.502	6464	14.128	691	5.203	572	69.771
002171	楚江新材	102750.91	44248	14545	0.481	17749	3.908	5079	3.329	5689	10.764	655	4.268	531	77.251
002172	澳洋健康	70640.85	44907	17611	0.811	17130	5.248	4637	4.384	4669	12.710	522	4.981	338	71.866
002173	创新医疗	22459.33	15424	6814	0.910	5409	5.151	1336	3.985	1521	13.477	213	6.375	131	70.103
002174	游族网络	88458.89	32406	17553	0.655	10424	2.419	2076	1.574	1844	3.990	208	1.632	301	89.731
002175	东方网络	57309.61	83385	33476	2.032	31490	12.126	8428	9.858	8492	28.734	922	10.772	577	36.477
002176	江特电机	146918.21	136050	50640	1.225	53486	7.990	14292	6.512	14635	19.363	1762	8.007	1235	56.904
002177	御银股份	76119.13	94483	32964	1.475	37695	10.868	10852	9.458	11114	27.830	1138	9.825	720	40.544
002178	延华智能	71215.30	60192	23982	1.132	22642	6.907	6036	5.648	6267	16.953	754	7.087	511	62.273
002179	中航光电	78326.93	24271	13787	0.562	7203	1.908	1374	1.177	1352	3.590	214	1.895	341	90.869
002180	纳思达	105713.87	12019	6032	0.170	3509	0.723	1076	0.690	1026	1.983	147	0.980	229	95.454
002181	粤传媒	113443.26	56004	25308	0.715	20157	3.774	4714	2.739	4854	8.264	542	3.214	429	81.294
002182	云海金属	57600.00	59765	21727	1.276	24271	9.210	6396	7.369	6351	20.804	605	6.974	415	54.368
002183	怡亚通	212269.78	112312	36909	0.633	43103	4.541	12937	4.103	15507	14.541	2118	6.735	1738	69.449
002184	海得控制	22000.00	30489	15486	2.320	10906	10.323	2181	6.559	1725	14.422	123	3.655	68	62.721
002185	华天科技	213111.29	115367	31097	0.537	47187	5.059	15420	4.841	17724	16.258	2254	7.034	1685	66.271
002186	全聚德	30846.40	23811	11235	1.173	8315	5.754	1996	4.301	1867	11.780	216	4.735	182	72.257
002187	广百股份	34242.26	19139	7774	0.777	7138	4.402	1905	3.705	1966	10.715	185	3.556	171	76.844
002188	*ST巴士	22112.88	15278	7960	1.015	4604	4.417	1082	3.293	1258	11.649	175	5.482	199	74.144
002189	利达光电	19924.00	31726	16011	2.719	11508	11.965	2233	7.404	1763	16.407	120	4.036	91	57.469
002190	成飞集成	34518.84	49422	28837	2.585	15216	9.016	2720	5.228	2275	12.424	208	4.012	166	66.735
002191	劲嘉股份	130604.72	57937	21079	0.557	22143	3.660	5977	3.026	6802	10.288	994	5.108	942	77.361
002192	融捷股份	23699.17	23483	11491	1.507	7397	6.821	2016	5.785	2113	17.915	248	7.070	218	60.903
002193	如意集团	23120.09	17257	7928	1.066	6169	5.659	1440	4.217	1436	12.240	164	4.777	120	72.040
002194	*ST凡谷	56466.97	34058	18848	0.976	10716	3.904	2147	2.503	1929	6.581	219	2.613	199	83.423
002195	二三四五	433850.20	202457	54410	0.487	77136	4.267	28021	4.421	34845	16.078	4604	7.120	3441	67.626
002196	方正电机	34838.11	33518	12349	1.291	12896	8.281	3668	7.114	3822	21.772	449	8.627	334	52.915
002197	证通电子	51515.69	49595	21224	1.398	18585	7.861	4638	6.018	4392	16.441	430	5.582	326	62.701
002198	嘉应制药	50750.98	29290	12067	0.778	10683	4.514	2708	3.545	2961	11.287	424	5.621	447	74.255
002199	东晶电子	24344.24	10639	5607	0.575	3066	2.619	757	2.061	839	7.153	171	4.782	199	82.810
002200	云投生态	14087.49	15752	7741	1.587	5142	7.830	1253	5.926	1295	18.938	177	8.505	144	57.215
002201	九鼎新材	33246.75	18103	7745	0.741	6349	4.163	1620	3.300	1876	11.307	263	5.435	250	75.054
002202	金风科技	290614.25	118724	54912	0.621	43274	3.218	9902	2.279	8805	5.799	877	2.014	954	86.070
002203	海亮股份	168539.65	27646	11386	0.212	10427	1.286	2431	0.945	2690	3.089	332	1.346	380	93.121
002204	大连重工	193137.00	36553	12619	0.201	13160	1.547	4053	1.409	5241	5.350	765	2.651	715	88.843
002205	国统股份	11615.20	15832	7883	2.172	5322	9.671	1203	6.956	1212	20.221	122	6.892	90	54.087
002206	海利得	121415.29	26518	6898	0.197	9899	1.883	3562	1.949	4685	7.846	695	3.789	779	84.336
002207	ST准油	23917.74	26320	12375	1.574	8983	7.966	2043	5.678	2355	19.276	303	8.422	261	57.083
002208	合肥城建	32010.00	41483	21452	2.139	14700	9.444	2803	5.801	2229	12.843	182	3.848	117	65.926
002209	达意隆	19524.41	16629	7640	1.244	5871	6.449	1376	4.709	1418	14.169	182	6.214	142	67.214

(二)二〇一八年底股东持股情况统计(续)

SHAREHOLDING DATA, End of 2018 (Continued)

托管流通股单位:万, 10 000

代码 Code	证券简称 Security	托管流通股数 Nego. Shs	股东总数 Holders	持股<1 000 股		持1 000~5 000 股		5 000~10 000		10 000~50 000		50 000~100 000		100 000 股以上	
				股东数 Holders	持股率 %	股东数 Holders	持股率 %	股东数 Holders	持股率 %	股东数 Holders	持股率 %	股东数 Holders	持股率 %	股东数 Holders	持股率 %
002210	飞马国际	165288.04	54541	19146	0.387	20335	2.790	6306	2.592	7275	8.715	885	3.587	594	81.930
002211	宏达新材	43247.58	45420	19760	1.492	16801	8.367	3988	6.136	4134	18.203	419	6.499	318	59.303
002212	南洋股份	78739.44	15436	7950	0.282	4775	1.253	1040	0.879	1160	2.879	185	1.612	326	93.095
002213	特尔佳	20600.00	19181	9648	1.552	6719	6.652	1288	4.180	1219	11.607	171	5.656	136	70.352
002214	大立科技	45866.67	42476	15980	1.193	16446	7.805	4358	6.290	4747	20.021	572	8.380	373	56.311
002215	诺普信	91407.64	41684	15867	0.585	15849	3.781	4262	3.093	4738	9.854	532	3.919	436	78.768
002216	三全食品	80568.72	33092	15952	0.655	11671	3.000	2594	2.126	2383	5.643	243	1.956	249	86.620
002217	合力泰	311641.62	74161	21966	0.254	28733	2.084	9164	1.989	11308	7.358	1581	3.401	1409	84.915
002218	拓日新能	123634.21	64993	19746	0.517	24303	4.521	8139	4.427	10623	16.903	1265	6.817	917	66.815
002219	恒康医疗	186523.64	47964	17040	0.297	17082	2.031	5362	1.921	6510	7.057	959	3.470	1011	85.224
002220	天宝食品	65061.81	26925	9069	0.483	9223	3.344	3213	3.369	4225	13.182	659	6.936	536	72.686
002221	东华能源	163479.28	27371	9090	0.186	9874	1.347	2973	1.215	4021	5.023	643	2.679	770	89.550
002222	福晶科技	42750.00	49819	19718	1.634	19852	9.946	4855	7.530	4608	20.685	464	7.184	322	53.021
002223	鱼跃医疗	99072.76	48816	25874	0.904	16092	3.414	3248	2.201	2902	5.660	282	1.909	418	85.912
002224	三力士	65864.32	64755	24022	1.306	26034	8.716	6890	6.989	6790	19.505	639	6.513	380	56.970
002225	濮耐股份	88086.83	40828	16144	0.565	15143	3.709	4196	3.158	4449	9.669	467	3.579	429	79.320
002226	江南化工	91127.90	77319	28591	1.127	31661	7.540	8049	5.879	7830	16.224	751	5.506	437	63.725
002227	奥特迅	22059.74	29821	16535	2.493	10096	9.416	1723	5.146	1346	11.033	81	2.391	40	69.521
002228	合兴包装	116951.69	38646	13982	0.390	14130	2.713	4333	2.476	5005	8.447	583	3.322	613	82.653
002229	鸿博股份	49439.51	48525	20787	1.404	17277	7.690	4518	6.185	4931	19.634	629	8.515	383	56.572
002230	科大讯飞	196637.47	276223	152978	2.808	89200	9.553	16758	5.767	14546	14.091	1447	4.983	1294	62.797
002231	奥维通信	35680.00	40212	18945	1.735	14720	8.554	3176	5.878	2912	14.977	264	4.941	195	63.914
002232	启明信息	40854.85	43980	19920	1.624	16954	8.704	3719	6.004	2991	13.357	270	4.470	126	65.842
002233	塔牌集团	116251.31	52335	23754	0.656	19240	3.417	4290	2.426	4192	6.806	454	2.652	405	84.043
002234	民和股份	30204.66	27543	14102	1.486	9242	6.511	2000	4.482	1814	11.793	203	4.587	182	71.142
002235	安妮股份	53513.95	61837	24841	1.652	23948	9.986	6260	7.944	5913	21.246	519	6.461	356	52.711
002236	大华股份	289875.61	124078	52476	0.690	47507	3.565	11481	2.658	10321	6.879	1128	2.590	1165	83.618
002237	恒邦股份	91040.00	64797	28460	1.004	23589	5.421	5711	4.149	5795	12.263	707	5.268	535	71.895
002238	天威视讯	61735.32	30585	13136	0.747	11473	4.083	2833	3.061	2733	8.392	253	2.757	157	80.961
002239	奥特佳	303999.43	78010	23673	0.265	28676	2.166	10005	2.213	12823	8.368	1740	3.845	1093	83.143
002240	威华股份	49070.40	33003	14813	0.908	11200	4.932	2910	3.990	3233	13.084	459	6.300	388	70.787
002241	歌尔股份	324510.39	117764	43178	0.498	46316	3.163	12498	2.585	12833	7.652	1560	3.231	1379	82.870
002242	九阳股份	76271.10	33948	19803	0.775	10330	2.695	1784	1.539	1612	3.864	186	1.675	233	89.452
002243	通产丽星	36494.90	36330	19315	1.786	11764	6.762	2537	4.621	2314	12.326	228	4.140	172	70.366
002244	滨江集团	311144.39	44699	15751	0.159	16116	1.146	4907	1.052	6032	3.882	920	1.961	973	91.801
002245	澳洋顺昌	91758.05	71148	24064	0.916	28064	6.724	8270	5.973	8932	18.775	1043	7.587	775	60.026
002246	北化股份	41368.65	42523	17886	1.506	16868	8.663	3843	6.165	3442	15.484	312	5.035	172	63.146
002247	聚力文化	58453.12	20632	5907	0.350	7778	2.996	2564	2.947	3437	11.957	463	5.412	483	76.339
002248	华东数控	30749.56	22706	10816	0.992	6926	4.751	1814	3.939	2379	15.849	406	8.977	365	65.492
002249	大洋电机	209457.47	79663	26361	0.442	30390	3.216	9212	2.940	11088	10.527	1421	4.549	1191	78.325
002250	联化科技	91006.25	23558	9419	0.341	8507	1.998	2192	1.601	2530	5.471	370	2.739	540	87.851
002251	步步高	84692.03	33700	15998	0.594	11453	2.886	2749	2.161	2883	6.642	324	2.574	293	85.143
002252	上海莱士	497462.21	100675	45328	0.339	38105	1.618	8376	1.129	7536	2.898	706	0.962	624	93.054
002253	川大智胜	22562.61	46583	22689	3.577	17712	16.454	3325	9.827	2545	20.395	205	6.162	107	43.584
002254	泰和新材	61083.36	29414	10311	0.581	11454	4.345	3270	3.709	3552	11.475	429	4.738	398	75.151
002255	海陆重工	62063.45	42571	15113	0.857	16523	5.772	4538	4.844	5134	16.058	655	7.143	608	65.327
002256	兆新股份	125705.40	95167	31234	0.883	36826	6.653	11275	6.065	13234	20.501	1545	8.246	1053	57.652
002258	利尔化学	52437.30	23685	9950	0.669	9083	3.751	2131	2.731	2034	7.547	241	3.092	246	82.211
002259	ST升达	75232.83	41647	16827	0.659	13758	4.000	3944	3.491	5311	14.285	907	8.152	900	69.412
002260	*ST德奥	26520.00	26332	12718	1.513	8485	6.881	2094	5.275	2356	17.549	360	9.076	319	59.707
002261	拓维信息	108517.31	72383	27174	0.837	27481	5.611	7675	4.724	8308	14.876	1009	6.231	736	67.721
002262	恩华药业	100914.70	34081	14246	0.509	12619	2.737	3144	2.102	3270	6.453	398	2.703	404	85.496
002263	*ST东南	187836.01	103734	31922	0.553	36962	4.460	12422	4.423	17577	18.736	2654	9.457	2197	62.370
002264	新华都	60684.29	49703	22978	1.208	17970	6.317	4102	4.489	3947	12.423	417	4.594	289	70.969
002265	西仪股份	30317.33	36635	18737	2.058	13171	9.064	2596	5.674	1935	11.525	111	2.503	85	69.176
002266	浙富控股	197871.98	124995	41868	0.766	48592	5.503	14347	4.834	16515	16.328	2085	7.065	1588	65.504

(二)二〇一八年底股东持股情况统计(续)

SHAREHOLDING DATA, End of 2018 (Continued)

托管流通股单位:万, 10 000

代码 Code	证券简称 Security	托管流通股数 Nego. Shs	股东总数 Holders	持股<1 000 股		持1 000~5 000 股		5 000~10 000		10 000~50 000		50 000~100 000		100 000 股以上	
				股东数 Holders	持股率 %	股东数 Holders	持股率 %	股东数 Holders	持股率 %	股东数 Holders	持股率 %	股东数 Holders	持股率 %	股东数 Holders	持股率 %
002267	陕天然气	111207.54	41575	15804	0.469	16106	3.059	4270	2.535	4536	7.876	498	2.930	361	83.131
002268	卫士通	81117.13	28643	14654	0.606	9206	2.404	1979	1.652	2105	5.279	322	2.665	377	87.394
002269	美邦服饰	251250.00	67397	29738	0.383	23450	2.003	5954	1.579	6778	5.181	818	2.212	659	88.644
002270	华明装备	70489.13	27719	10824	0.556	10019	3.365	2910	2.843	3216	9.204	424	4.069	326	79.963
002271	东方雨虹	141556.13	53124	24160	0.640	18862	2.917	4446	2.118	4488	6.256	561	2.731	607	85.340
002272	川润股份	41970.00	29358	11108	0.754	10251	5.381	3211	5.105	3931	18.565	491	7.766	366	62.429
002273	水晶光电	85918.94	64461	27150	1.153	23993	6.204	6057	4.757	5928	13.342	721	5.598	612	68.946
002274	华昌化工	62563.28	29217	11545	0.597	10843	3.764	2856	3.012	3251	10.051	419	4.532	303	78.043
002275	桂林三金	59020.00	18218	9427	0.509	5731	2.023	1350	1.515	1379	4.480	152	1.780	179	89.693
002276	万马股份	103548.91	102327	44507	1.499	37813	7.883	9186	5.965	9082	17.128	1029	6.707	710	60.818
002277	友阿股份	141660.52	53399	15023	0.358	19768	3.236	6860	3.265	9110	13.025	1414	6.743	1224	73.373
002278	神开股份	36390.96	19841	9010	0.689	6663	3.807	1636	3.022	1983	11.146	289	5.365	260	75.972
002279	久其软件	70350.86	46318	18292	0.965	18155	5.733	4798	4.595	4338	11.672	439	4.136	296	72.899
002280	联络互动	217714.97	129101	48703	0.810	49490	5.094	13732	4.254	14616	13.012	1552	4.811	1008	72.019
002281	光迅科技	62276.97	47819	24381	1.335	16545	5.412	3246	3.444	2941	9.045	364	3.942	342	76.822
002282	博深工具	36063.74	28858	13659	1.276	10708	6.275	2269	4.182	1909	9.946	173	3.252	140	75.069
002283	天润曲轴	112755.40	50440	13964	0.435	19223	3.876	6505	3.872	8521	15.114	1186	7.047	1041	69.656
002284	亚太股份	73758.41	78160	32368	1.592	30521	8.934	7497	6.799	6801	17.294	638	5.747	335	59.633
002285	世联行	203357.91	76847	29551	0.510	28717	3.144	8206	2.721	8541	8.173	1035	3.456	797	81.995
002286	保龄宝	36925.60	17613	6389	0.570	6469	3.819	1885	3.438	2220	12.066	329	6.131	321	73.975
002287	奇正藏药	40600.00	16707	10789	0.815	4579	2.263	714	1.162	528	2.455	63	1.013	34	92.291
002288	超华科技	93164.37	95345	40269	1.463	36280	8.328	8782	6.265	8630	17.472	843	5.953	541	60.520
002289	宇顺电子	25954.77	21536	9525	1.188	7110	6.227	1963	5.154	2327	18.546	303	7.955	308	60.929
002290	中科新材	21067.20	21700	11163	1.689	7438	7.324	1545	4.872	1334	12.296	126	3.999	94	69.820
002291	星期六	39892.19	25082	11579	0.932	8822	4.766	2102	3.530	2147	10.429	247	4.140	185	76.204
002292	奥飞娱乐	130694.43	82059	38778	1.006	28838	4.770	6703	3.444	6451	9.527	697	3.555	592	77.698
002293	罗莱生活	70296.35	31829	15770	0.759	11057	3.283	2332	2.191	2183	5.963	228	2.189	259	85.616
002294	信立泰	104601.60	55276	28244	0.951	19325	3.884	3879	2.451	3269	5.978	311	1.963	248	84.773
002295	精艺股份	25061.60	15412	6788	0.861	5279	4.502	1430	3.809	1515	12.111	213	5.768	187	72.950
002296	辉煌科技	37665.64	42202	17545	1.583	16173	9.173	3854	6.822	3882	19.729	441	7.864	307	54.829
002297	博云新材	39882.10	54577	23465	1.978	20768	10.984	4877	8.053	4723	22.280	461	7.684	283	49.020
002298	中电兴发	69150.59	45256	17028	0.836	17463	5.500	4832	4.687	5026	13.853	525	5.051	382	70.073
002299	圣农发展	111090.00	23922	12061	0.326	7355	1.380	1698	1.024	1954	3.696	355	2.203	499	91.370
002300	太阳电缆	54269.45	51288	22344	1.403	20427	7.967	4392	5.374	3700	12.437	296	3.646	129	69.172
002301	齐心集团	64180.11	15078	6681	0.368	5306	1.864	1348	1.451	1409	4.490	177	1.874	157	89.953
002302	西部建设	123905.89	83660	40938	1.174	31509	5.319	6125	3.296	4508	6.724	373	2.006	207	81.483
002303	美盈森	153132.37	53917	19922	0.461	20608	3.006	5712	2.500	6350	8.153	704	3.081	621	82.800
002304	洋河股份	125750.80	39467	29871	0.671	7314	1.113	902	0.475	851	1.420	162	0.916	367	95.404
002305	南国置业	162542.14	60741	23738	0.471	22196	2.960	6127	2.495	7117	8.528	834	3.423	729	82.123
002306	*ST云网	80000.00	45107	19476	0.698	14202	3.785	3976	3.292	5572	14.110	945	7.967	936	70.148
002307	北新路桥	89172.35	92042	37909	1.618	35707	9.280	8953	6.917	8281	17.775	763	5.723	429	58.687
002308	威创股份	90621.47	47179	17298	0.665	17845	4.322	5000	3.700	5723	12.592	697	5.127	616	73.594
002309	中利集团	63911.71	23776	10089	0.505	8731	2.905	2135	2.218	2227	6.834	272	2.863	322	84.676
002310	东方园林	263560.18	114801	43013	0.600	44397	3.696	12057	3.069	12682	9.412	1527	3.881	1125	79.342
002311	海大集团	154690.64	10410	5379	0.098	3151	0.445	633	0.274	735	0.990	151	0.682	361	97.511
002312	三泰控股	137809.17	101463	37656	0.963	36592	6.006	11068	5.442	12876	18.935	1887	9.174	1384	59.480
002313	日海智能	31200.00	17591	8449	0.821	5519	3.778	1354	2.913	1737	11.146	275	5.996	257	75.347
002314	南山控股	113806.77	52561	18634	0.535	18562	3.602	5556	3.269	7414	13.477	1250	7.354	1145	71.763
002315	焦点科技	23500.00	22550	10580	1.577	8318	7.414	1766	5.064	1685	13.743	131	3.673	70	68.528
002316	亚联发展	31512.00	22003	8834	0.921	7984	5.427	2177	4.616	2417	15.270	326	6.922	265	66.844
002317	众生药业	81446.11	30071	10267	0.441	11659	3.102	3308	2.694	3826	9.173	523	4.320	488	80.271
002318	久立特材	84152.03	49291	17961	0.727	19172	4.968	5150	4.084	5763	13.263	688	5.488	557	71.470
002319	乐通股份	20000.00	14996	7810	1.061	4571	4.704	1015	3.342	1204	12.232	200	6.708	196	71.953
002320	海峡股份	55836.66	36452	18184	1.082	12662	4.886	2595	3.126	2485	8.566	292	3.563	234	78.777
002321	华英农业	42580.00	39601	16191	1.231	14729	7.321	3743	5.856	4046	18.419	507	7.873	385	59.299
002322	理工环科	39666.22	20784	8550	0.729	7874	4.290	1959	3.275	1949	9.563	226	3.806	226	78.336

(二)二〇一八年底股东持股情况统计(续)

SHAREHOLDING DATA, End of 2018 (Continued)

托管流通股单位:万, 10 000

代码 Code	证券简称 Security	托管流通股数 Nego. Shs	股东总数 Holders	持股<1 000 股		持1 000~5 000 股		5 000~10 000		10 000~50 000		50 000~100 000		100 000 股以上	
				股东数 Holders	持股率 %	股东数 Holders	持股率 %	股东数 Holders	持股率 %	股东数 Holders	持股率 %	股东数 Holders	持股率 %	股东数 Holders	持股率 %
002323	*ST百特	32239.98	35391	17703	1.723	11866	7.598	2635	5.449	2685	15.615	295	6.090	207	63.525
002324	普利特	40500.00	11514	4564	0.425	4267	2.397	1088	1.876	1218	6.199	175	3.016	202	86.088
002325	洪涛股份	121808.74	56371	17202	0.505	20737	3.973	6941	3.862	9086	15.065	1354	7.507	1051	69.089
002326	永太科技	79727.44	67367	28125	1.242	25772	6.992	6320	5.300	6088	14.594	625	5.278	437	66.593
002327	富安娜	84129.59	31305	14623	0.583	11147	2.747	2505	1.978	2395	5.462	288	2.302	347	86.929
002328	新朋股份	44810.00	38810	13666	1.129	15192	7.403	4443	6.569	4602	19.455	556	8.322	351	57.122
002329	皇氏集团	72421.49	75632	29905	1.455	28878	8.758	7630	7.063	7914	21.134	787	7.254	518	54.336
002330	得利斯	50200.00	26584	12692	0.791	9356	3.848	2023	2.696	2105	8.038	247	3.327	161	81.300
002331	皖通科技	35032.71	36281	16043	1.551	13170	8.154	3268	6.222	3140	17.331	392	7.426	268	59.316
002332	仙琚制药	91621.22	28899	10996	0.421	11179	2.679	2801	2.073	3021	6.595	418	3.134	484	85.098
002333	罗普斯金	50260.36	18359	7177	0.474	6723	2.907	1847	2.485	2102	8.314	291	3.932	219	81.889
002334	英威腾	74417.36	64522	22965	1.090	25742	7.532	7086	6.313	7386	19.077	794	7.100	549	58.888
002335	科华恒盛	26690.20	22522	10694	1.405	8502	6.582	1672	4.187	1404	9.926	145	3.752	105	74.148
002336	人人乐	40000.00	18624	10078	0.812	5650	2.900	1240	2.047	1348	6.657	163	2.817	145	84.767
002337	赛象科技	58861.58	77958	31884	1.931	30651	11.348	7434	8.396	7027	22.200	615	6.882	347	49.243
002338	奥普光电	24000.00	17632	7357	1.066	6557	5.858	1582	4.466	1775	14.490	219	6.187	142	67.934
002339	积成电子	39369.60	44363	19309	1.720	16675	9.035	3953	6.665	3758	17.975	386	6.611	282	57.993
002340	格林美	379345.93	243965	74117	0.711	97045	5.751	30012	5.300	34962	18.027	4386	7.763	3443	62.447
002341	新纶科技	74929.29	22776	8683	0.395	8276	2.443	2151	1.939	2730	7.427	418	3.850	518	83.945
002342	巨力索具	96000.00	102851	38544	1.370	41399	9.327	10809	7.491	10434	20.582	999	6.910	666	54.321
002343	慈文传媒	47264.26	22828	8878	0.710	8371	4.050	2388	3.445	2521	10.697	334	4.801	336	76.298
002344	海宁皮城	128274.50	40226	14291	0.384	14913	2.569	4351	2.264	5234	8.101	745	3.925	692	82.757
002345	潮宏基	89335.24	27018	9922	0.373	9978	2.431	2796	2.075	3363	7.499	459	3.430	500	84.193
002346	柘中股份	44157.54	34295	19440	1.452	11563	5.283	1865	2.796	1296	5.317	93	1.458	38	83.695
002347	泰尔股份	44935.06	35272	12818	0.965	13808	6.729	3784	5.646	4064	17.677	458	6.828	340	62.155
002348	高乐股份	83605.22	36014	12261	0.475	13724	3.709	3942	3.164	4859	11.460	667	5.323	561	75.869
002349	精华制药	83572.44	29514	11314	0.484	11825	3.117	2893	2.301	2948	6.647	307	2.395	227	85.056
002350	北京科锐	48721.19	39287	15341	1.134	15458	7.162	4020	5.592	3942	15.803	326	4.480	200	65.829
002351	漫步者	58800.00	35439	14413	0.832	13913	5.124	3400	3.868	3252	10.577	299	3.433	162	76.167
002352	顺丰控股	119809.48	58990	41183	1.057	14023	2.298	1915	1.066	1470	2.275	150	0.875	249	92.429
002353	杰瑞股份	95785.40	57173	30037	1.018	18719	4.099	4037	2.824	3541	7.077	401	2.814	438	82.168
002354	天神娱乐	76244.48	52124	18172	0.856	20138	5.937	6104	5.381	6497	16.478	710	6.262	503	65.086
002355	兴民智通	51193.79	27412	12250	0.758	9850	4.005	2316	3.000	2312	8.789	301	3.951	383	79.498
002356	赫美集团	52780.65	29342	13238	0.919	11162	4.622	2548	3.259	2124	7.555	174	2.210	96	81.436
002357	富临运业	31348.90	21471	8020	0.881	8266	5.777	2235	4.762	2413	15.158	312	6.669	225	66.754
002358	森源电气	92975.70	23037	11550	0.396	7475	1.688	1586	1.138	1783	3.854	247	1.800	396	91.124
002359	北讯集团	70856.00	46905	16635	0.868	19245	5.947	5022	4.744	5019	13.794	555	5.291	429	69.357
002360	同德化工	39151.26	21185	7232	0.613	8037	4.534	2409	4.113	2874	14.571	343	5.919	290	70.250
002361	神剑股份	83757.41	47687	14755	0.630	19574	5.222	5784	4.605	6362	14.667	676	5.401	536	69.475
002362	汉王科技	21556.70	53600	29979	4.506	18098	17.220	3135	9.628	2165	17.735	158	4.782	65	46.129
002363	隆基机械	41610.03	31612	12416	1.024	11876	6.333	3313	5.362	3388	15.780	373	5.996	246	65.504
002364	中恒电气	55953.27	37501	17159	1.068	14003	5.268	3047	3.610	2710	9.228	306	3.679	276	77.148
002365	永安药业	28759.13	31269	11972	1.590	12262	9.608	3170	7.485	3272	22.247	331	7.820	262	51.251
002366	台海核电	48941.10	39615	16488	1.165	14804	6.506	3730	5.111	3782	14.847	421	5.788	390	66.583
002367	康力电梯	79765.27	40846	14531	0.626	16036	4.377	4350	3.646	4806	11.567	641	5.416	482	74.369
002368	太极股份	41277.75	22667	11481	0.921	7512	3.870	1582	2.576	1621	7.721	182	3.041	289	81.871
002369	卓翼科技	48000.00	50754	19317	1.384	19813	8.747	4956	6.794	5470	22.071	679	9.534	519	51.469
002370	亚太药业	40800.00	7155	3247	0.234	2409	1.216	515	0.860	628	3.140	132	2.284	224	92.265
002371	北方华创	35948.02	34357	20484	1.883	10261	5.811	1804	3.339	1428	7.471	174	3.223	206	78.273
002372	伟星新材	129708.64	20761	9231	0.245	7393	1.259	1769	0.921	1771	2.702	238	1.212	359	93.661
002373	千方科技	109918.97	38516	15831	0.496	14265	2.797	3531	2.167	3877	7.049	475	2.888	537	84.603
002374	丽鹏股份	82909.35	39914	12519	0.511	14973	4.089	4832	3.918	6102	14.489	788	6.416	700	70.577
002375	亚厦股份	133999.65	44860	15957	0.413	16690	2.782	4894	2.471	5869	8.828	783	3.928	667	81.579
002376	新北洋	60000.00	28290	13392	0.746	10212	3.532	2054	2.253	2013	6.579	260	2.894	359	83.997
002377	国创高新	48629.78	30711	11695	0.775	11855	5.305	3112	4.265	3355	13.244	388	5.394	306	71.017
002378	章源钨业	92416.74	45124	18589	0.672	17039	3.982	4296	3.083	4403	9.163	484	3.537	313	79.563

(二)二〇一八年底股东持股情况统计(续)

SHAREHOLDING DATA, End of 2018 (Continued)

托管流通股单位:万, 10 000

代码 Code	证券简称 Security	托管流通股数 Nego. Shs	股东总数 Holders	持股<1 000 股		持1 000~5 000 股		5 000~10 000		10 000~50 000		50 000~100 000		100 000 股以上	
				股东数 Holders	持股率 %	股东数 Holders	持股率 %	股东数 Holders	持股率 %	股东数 Holders	持股率 %	股东数 Holders	持股率 %	股东数 Holders	持股率 %
002379	宏创控股	92640.00	42117	16077	0.525	13842	3.293	4147	3.008	6024	13.507	979	7.084	1048	72.583
002380	科远股份	23999.16	19046	8394	1.233	7253	6.480	1667	4.680	1453	11.659	175	5.073	104	70.876
002381	双箭股份	35100.00	28549	11370	1.100	11336	6.916	2798	5.284	2608	14.086	247	4.591	190	68.022
002382	蓝帆医疗	49077.00	14725	7129	0.461	4988	2.168	1069	1.448	1211	5.045	148	2.060	180	88.818
002383	合众思壮	60692.49	42312	17090	1.026	16215	5.759	4158	4.573	3947	12.553	487	5.464	415	70.624
002384	东山精密	160657.25	47689	18964	0.453	18924	2.579	4406	1.841	4286	5.227	496	2.108	613	87.792
002385	大北农	410066.91	109088	35902	0.340	42513	2.407	12813	2.118	14585	7.042	1786	2.932	1489	85.160
002386	天原集团	67167.98	47247	17702	0.926	18134	5.885	4791	4.742	5377	15.690	698	7.055	545	65.702
002387	维信诺	46945.95	34971	15932	1.118	11893	5.423	2952	4.203	3374	14.445	441	6.324	379	68.488
002388	新亚制程	39960.00	37693	16220	1.364	14810	7.927	3494	5.793	2800	13.001	223	3.634	146	68.281
002389	航天彩虹	67665.91	37951	16019	0.798	13602	4.321	3384	3.351	3958	11.546	540	5.394	448	74.589
002390	信邦制药	121346.92	70015	25344	0.765	27683	5.028	7553	4.130	7880	12.505	895	4.962	660	72.610
002391	长青股份	35948.62	18505	7146	0.670	7282	4.366	1849	3.454	1870	9.827	200	3.730	158	77.953
002392	北京利尔	83071.42	85789	27085	1.150	35260	9.492	10145	8.127	11402	26.053	1146	9.163	751	46.015
002393	力生制药	18245.50	21380	11063	2.100	7161	8.115	1546	5.652	1389	14.149	121	4.461	100	65.524
002394	联发股份	32370.00	20428	6914	0.748	8179	5.422	2254	4.663	2536	15.004	295	5.965	250	68.198
002395	双象股份	17880.60	13762	7477	1.308	4571	5.214	854	3.184	728	7.792	75	2.902	57	79.599
002396	星网锐捷	53911.12	34086	15235	0.940	12078	4.750	2967	3.675	3035	11.183	421	5.243	350	74.209
002397	梦洁股份	68702.41	40155	17503	0.850	14813	4.632	3727	3.600	3472	9.737	394	3.848	246	77.334
002398	建研集团	68748.89	23516	5815	0.293	9425	3.274	3082	3.051	4124	11.910	546	5.358	524	76.114
002399	海普瑞	124720.17	21604	10730	0.266	7033	1.221	1451	0.790	1804	2.947	273	1.523	313	93.252
002400	省广集团	172616.79	67781	19135	0.392	23771	3.254	8965	3.533	12207	14.346	1952	7.645	1751	70.829
002401	中远海科	30324.00	24948	11208	1.167	9028	6.348	2210	4.808	2109	13.312	238	5.135	155	69.230
002402	和而泰	83045.51	50507	16841	0.751	20324	5.343	5835	4.657	6134	14.453	752	6.111	621	68.684
002403	爱仕达	31200.00	18627	8203	1.029	6510	4.468	1741	3.695	1799	11.155	217	4.506	157	75.147
002404	嘉欣丝绸	52065.00	38847	15616	1.026	15515	6.313	3493	4.423	3554	12.846	363	4.555	306	70.837
002405	四维图新	106592.93	142249	63919	2.169	53947	10.816	11832	7.438	10729	18.990	1090	6.859	732	53.728
002406	远东传动	56100.00	48400	15792	1.007	20645	7.981	5410	6.376	5649	18.943	555	6.505	349	59.187
002407	多氟多	62770.04	144227	73065	4.112	51760	17.312	10200	10.851	8087	24.246	705	7.422	410	36.057
002408	齐翔腾达	177520.93	60887	21808	0.424	23386	2.893	6513	2.472	7244	8.200	1078	4.136	858	81.875
002409	雅克科技	33465.38	16249	7749	0.789	5716	3.584	1250	2.510	1233	7.165	162	3.349	139	82.603
002410	广联达	111936.19	32414	16544	0.501	10618	1.995	2330	1.366	2087	3.721	315	1.926	520	90.491
002411	延安必康	125410.65	14626	8767	0.201	3991	0.643	700	0.370	778	1.199	135	0.756	255	96.832
002412	汉森制药	29600.00	11182	5522	0.589	3929	2.711	831	1.848	737	4.617	64	1.422	99	88.813
002413	雷科防务	103027.88	56194	20555	0.711	22456	4.797	5824	3.754	6109	11.435	661	4.290	589	75.013
002414	高德红外	61125.28	21363	10521	0.513	6915	2.325	1552	1.683	1842	6.097	260	2.881	273	86.501
002415	海康威视	911484.80	194821	109441	0.425	63348	1.422	11001	0.803	8813	1.838	951	0.707	1267	94.804
002416	爱施德	118966.18	44896	19822	0.611	16691	3.183	3817	2.221	3758	6.327	453	2.596	355	85.063
002417	深南股份	23400.00	26542	12683	1.772	9518	8.534	2075	5.890	1905	15.652	217	6.181	144	61.971
002418	康盛股份	113640.00	44147	14118	0.424	16812	3.350	5204	3.074	6438	11.236	856	4.958	719	76.958
002419	天虹股份	120030.00	20217	9159	0.254	7399	1.325	1509	0.859	1632	2.722	215	1.258	303	93.582
002420	毅昌股份	40100.00	24825	9091	0.766	8954	4.796	2610	4.311	3252	16.362	466	7.836	452	65.929
002421	达实智能	190215.92	87676	25582	0.502	34775	4.119	11173	3.933	13195	13.508	1629	5.803	1322	72.134
002422	科伦药业	143407.38	37089	16753	0.406	12733	1.915	3034	1.423	3337	4.593	484	2.315	748	89.348
002423	中原特钢	50298.66	18004	9711	0.514	5387	2.236	1241	1.665	1355	5.378	179	2.416	131	87.790
002424	贵州百灵	141120.00	74871	33368	0.842	27969	4.244	6312	2.982	6120	8.190	647	3.067	455	80.676
002425	凯撒文化	80453.16	25759	9301	0.415	9455	2.700	2825	2.381	3168	7.932	507	4.288	503	82.285
002426	胜利精密	283648.23	69093	19015	0.244	26590	2.140	9087	2.153	11335	8.119	1636	3.876	1430	83.467
002427	*ST尤夫	39815.47	15894	8043	0.606	4778	2.533	1169	1.972	1396	7.202	244	4.233	264	83.454
002428	云南锗业	65312.00	56702	21643	1.108	20958	7.086	5934	6.108	6825	20.548	781	8.004	561	57.146
002429	兆驰股份	400357.33	73541	18699	0.151	24759	1.457	10344	1.719	15220	7.680	2358	3.926	2161	85.066
002430	杭氧股份	95132.04	21022	9099	0.305	7721	1.685	1865	1.301	1854	3.796	213	1.514	270	91.399
002431	棕榈股份	148698.55	105625	37325	0.897	41539	6.148	11717	5.283	12563	16.591	1488	6.654	993	64.427
002432	九安医疗	43280.59	68408	33350	2.558	24936	12.085	5255	8.101	4330	18.589	353	5.353	184	53.313
002433	太安堂	76677.32	53161	16704	0.789	21647	6.197	6323	5.460	7090	17.722	818	7.112	579	62.720
002434	万里扬	102000.00	27385	9375	0.313	10557	2.298	3092	2.031	3407	6.682	501	3.316	453	85.359

(二)二〇一八年底股东持股情况统计(续)

SHAREHOLDING DATA, End of 2018 (Continued)

托管流通股单位:万, 10 000

代码 Code	证券简称 Security	托管流通股数 Nego. Shs	股东总数 Holders	持股<1 000 股		持1 000~5 000 股		5 000~10 000		10 000~50 000		50 000~100 000		100 000 股以上	
				股东数 Holders	持股率 %	股东数 Holders	持股率 %	股东数 Holders	持股率 %	股东数 Holders	持股率 %	股东数 Holders	持股率 %	股东数 Holders	持股率 %
002435	长江润发	33660.00	13586	4071	0.428	5179	3.461	1741	3.497	2033	12.067	287	5.823	275	74.723
002436	兴森科技	148790.75	79667	26486	0.652	31930	4.740	9403	4.184	10054	12.949	1037	4.592	757	72.883
002437	誉衡药业	219214.25	49485	15624	0.257	18555	1.916	6062	1.870	7344	6.682	1025	3.146	875	86.129
002438	江苏神通	47762.47	22421	7124	0.509	9145	4.296	2536	3.567	2983	12.200	349	4.893	284	74.535
002439	启明星辰	83024.67	47068	25640	1.014	15169	3.764	2965	2.368	2607	6.037	276	2.268	411	84.549
002440	闰土股份	115050.00	41497	14669	0.481	16019	3.199	4583	2.725	4997	8.627	627	3.684	602	81.283
002441	众业达	54163.20	34458	12652	0.826	14056	5.638	3603	4.428	3564	12.673	352	4.308	231	72.127
002442	龙星化工	48000.00	11557	5421	0.320	3952	1.682	912	1.243	996	4.103	118	1.689	158	90.963
002443	金洲管道	52053.55	43309	16233	1.065	16913	6.954	4390	5.608	4668	17.347	622	8.090	483	60.935
002444	巨星科技	107524.77	51794	18653	0.625	21008	4.219	5483	3.381	5500	9.852	607	3.780	543	78.143
002445	ST中南	137302.60	40559	13723	0.345	13570	2.325	4793	2.393	6607	10.009	975	4.812	891	80.117
002446	盛路通信	75081.21	63360	26871	1.293	24426	6.956	5861	5.178	5345	13.362	555	4.886	302	68.326
002447	晨鑫科技	142719.30	77878	25184	0.615	28200	4.513	9236	4.396	12015	16.961	1796	8.552	1447	64.963
002448	中原内配	59721.53	72529	25920	1.595	30653	11.163	7865	8.717	7095	22.070	617	6.880	379	49.574
002449	国星光电	61847.72	32821	12244	0.716	12870	4.624	3389	3.704	3510	11.036	401	4.345	407	75.576
002450	康得新	324678.26	162141	53298	0.636	63251	4.384	19029	3.969	21530	13.309	2797	5.791	2236	71.911
002451	摩恩电气	43920.00	48539	25647	1.982	16800	7.888	3279	4.992	2486	10.220	209	3.164	118	71.753
002452	长高集团	45817.01	42950	14976	1.172	17340	8.281	4767	6.916	4927	20.534	579	8.488	361	54.608
002453	华软科技	57130.00	35833	14034	0.821	13330	4.986	3491	4.049	3909	13.340	560	6.614	509	70.190
002454	松芝股份	62858.16	25217	8287	0.496	9587	3.575	2957	3.265	3462	11.218	533	5.789	391	75.657
002455	百川股份	50698.71	30102	11808	0.798	11844	4.996	2863	3.766	2943	11.278	352	4.643	292	74.517
002456	欧菲科技	269473.93	141835	50958	0.732	56598	4.672	15525	3.892	15406	11.129	1815	4.554	1533	75.021
002457	青龙管业	33499.20	61098	30163	2.974	22551	14.000	4422	8.719	3481	19.009	288	5.688	193	49.611
002458	益生股份	28606.41	20925	11191	1.272	6715	4.941	1365	3.253	1302	8.951	157	3.760	195	77.823
002459	天业通联	38868.94	28776	11946	1.016	10794	6.089	2696	4.653	2738	13.567	307	5.328	295	69.347
002460	赣锋锂业	109241.18	181562	99410	3.343	60726	11.767	11030	6.819	9038	15.627	800	4.985	558	57.459
002461	珠江啤酒	136032.35	34868	14487	0.349	12802	2.036	3217	1.586	3615	5.167	403	1.985	344	88.876
002462	嘉事堂	25052.63	19113	8562	1.199	6923	5.943	1628	4.412	1606	12.808	176	4.678	218	70.959
002463	沪电股份	167415.98	84049	33539	0.665	32094	4.030	7924	3.119	8376	9.526	1042	4.146	1074	78.514
002464	众应互联	32612.15	27538	12060	1.330	10341	6.971	2421	5.036	2261	13.648	254	5.259	201	67.756
002465	海格通信	218949.73	126543	42233	0.719	51518	5.155	14136	4.291	15464	13.641	1775	5.395	1417	70.799
002466	天齐锂业	113879.00	157554	91573	2.787	49448	8.992	8631	5.086	6788	11.275	597	3.528	517	68.333
002467	二六三	78358.02	74995	29835	1.325	29070	8.039	7250	6.170	7453	18.274	795	6.870	592	59.323
002468	申通快递	33177.60	32108	18268	1.717	9854	6.121	1897	3.813	1631	9.519	225	4.695	233	74.136
002469	三维工程	50326.28	29874	10247	0.728	11425	5.215	3392	4.558	3958	15.728	486	6.539	366	67.232
002470	金正大	315783.81	42637	14551	0.162	17007	1.209	4688	0.991	5117	3.139	630	1.341	644	93.159
002471	中超控股	126800.00	94935	31545	0.886	36788	6.486	11160	5.869	12895	19.688	1536	8.026	1011	59.045
002472	双环传动	67173.42	32626	10533	0.557	13102	4.303	3715	3.702	4255	12.564	576	5.844	445	73.031
002473	*ST圣莱	16000.00	7517	4014	0.655	2010	2.612	545	2.253	740	9.242	107	4.618	101	80.620
002474	榕基软件	62220.00	81659	32477	1.880	33052	11.521	8096	8.651	7071	21.289	610	6.552	353	50.106
002475	立讯精密	411461.67	50934	21595	0.200	18747	0.992	4484	0.739	4487	2.192	596	0.990	1025	94.888
002476	宝莫股份	61200.00	52897	21342	1.082	18849	6.654	5177	5.621	6079	19.656	825	9.150	625	57.837
002477	雏鹰农牧	313515.96	155266	49885	0.542	57010	4.098	19254	4.089	24177	15.143	2973	6.358	1967	69.770
002478	常宝股份	77279.93	26870	7403	0.322	11585	3.209	3068	2.672	3855	9.859	481	4.255	478	79.683
002479	富春环保	79635.00	45940	16599	0.715	17829	4.923	4886	4.091	5453	13.382	668	5.601	505	71.288
002480	新筑股份	64683.57	31978	11575	0.601	11904	4.008	3417	3.532	4021	12.451	550	5.741	511	73.667
002481	双塔食品	124339.00	51072	17759	0.472	18564	3.329	5925	3.206	7132	11.530	941	5.061	751	76.402
002482	广田集团	153186.27	24160	8170	0.183	8978	1.304	2723	1.181	3301	4.326	495	2.147	493	90.859
002483	润邦股份	67244.78	24359	7667	0.419	9515	3.284	2875	2.955	3433	10.222	466	4.727	403	78.394
002484	江海股份	81515.54	25584	8839	0.384	9751	2.656	2804	2.308	3241	7.982	441	3.650	508	83.021
002485	希努尔	54400.00	25252	10196	0.679	9919	3.963	2484	3.093	2274	8.116	228	2.816	151	81.333
002486	嘉麟杰	83200.00	80930	33299	1.334	29606	7.656	7553	6.068	8555	19.948	1071	8.635	846	56.358
002487	大金重工	54000.00	38173	14458	0.919	15132	6.108	3914	4.824	4000	14.170	413	5.086	256	68.892
002488	金固股份	95328.77	47158	20260	0.829	17338	4.180	4380	3.182	4258	8.867	518	3.707	404	79.235
002489	浙江永强	217573.65	114360	43940	0.712	44182	4.478	11903	3.661	12180	10.806	1272	3.905	883	76.437
002490	山东墨龙	54172.20	43199	18866	1.058	15593	6.088	3849	4.738	4136	14.525	451	5.598	304	67.992

(二)二〇一八年底股东持股情况统计(续)

SHAREHOLDING DATA, End of 2018 (Continued)

托管流通股单位:万, 10 000

代码 Code	证券简称 Security	托管流通股数 Nego. Shs	股东总数 Holders	持股<1 000 股		持1 000~5 000 股		5 000~10 000		10 000~50 000		50 000~100 000		100 000 股以上	
				股东数 Holders	持股率 %	股东数 Holders	持股率 %	股东数 Holders	持股率 %	股东数 Holders	持股率 %	股东数 Holders	持股率 %	股东数 Holders	持股率 %
002491	通鼎互联	123211.77	88677	35752	1.047	34984	6.113	8298	4.477	8078	12.539	884	4.809	681	71.015
002492	恒基达鑫	40500.00	30104	11234	0.969	11797	6.356	3155	5.256	3287	15.899	399	6.444	232	65.076
002493	荣盛石化	554400.00	18077	6718	0.040	6219	0.264	1945	0.244	2266	0.849	385	0.474	544	98.127
002494	华斯股份	38185.25	50405	21849	2.012	19554	10.993	4501	7.888	3937	19.587	356	6.183	208	53.337
002495	佳隆股份	93562.56	63685	22216	0.845	25243	6.124	7158	5.136	7574	15.583	832	6.001	662	66.312
002496	ST 辉丰	150750.13	56007	17448	0.375	19904	3.065	7060	3.158	9073	12.057	1320	5.891	1202	75.454
002497	雅化集团	95781.10	115899	45697	1.713	46034	10.476	11558	8.080	10812	21.571	1109	7.688	689	50.472
002498	汉缆股份	332679.60	120191	38903	0.415	46501	3.184	14286	2.870	17249	10.076	2016	4.035	1236	79.420
002499	科林环保	18900.00	19097	9301	1.550	6586	7.265	1489	5.214	1400	14.074	180	6.470	141	65.426
002500	山西证券	282872.52	159310	57299	0.707	61697	4.824	17784	4.211	18911	12.922	2221	5.227	1398	72.109
002501	利源精制	119962.04	74140	25382	0.741	28584	5.276	8306	4.617	9573	15.560	1302	7.199	993	66.606
002502	骅威文化	82124.28	47278	15804	0.693	19346	5.225	5299	4.318	5785	13.639	632	5.132	412	70.993
002503	搜于特	309250.54	34643	9495	0.106	11965	0.906	4603	1.003	6600	4.369	1053	2.304	927	91.312
002504	弘高创意	41454.90	49047	18424	1.482	18680	9.789	5071	8.095	5609	26.297	718	11.590	545	42.746
002505	大康农业	548537.22	139866	43099	0.285	48484	2.113	18264	2.276	24388	8.914	3298	4.031	2333	82.381
002506	协鑫集成	504640.00	130700	60419	0.388	46129	1.948	10805	1.428	10953	4.155	1211	1.614	1183	90.468
002507	涪陵榨菜	78935.72	35414	19930	0.832	10865	2.830	2020	1.699	1959	4.879	283	2.461	357	87.300
002508	老板电器	94865.84	69432	41140	1.489	21450	4.622	3474	2.426	2748	5.451	291	2.085	329	83.927
002509	天广中茂	200138.78	52369	17432	0.283	17736	2.015	5972	2.016	8456	8.633	1416	4.814	1357	82.240
002510	天汽模	89624.11	77331	24832	0.964	31549	7.817	8896	6.624	10052	21.663	1123	8.321	879	54.610
002511	中顺洁柔	126864.18	18487	7954	0.200	6571	1.178	1545	0.821	1657	2.661	275	1.503	485	93.637
002512	达华智能	93938.70	49308	20000	0.730	18651	4.370	4703	3.390	4957	10.385	570	4.049	427	77.076
002513	蓝丰生化	25449.84	15227	6647	0.808	5519	4.553	1331	3.484	1415	10.824	177	4.639	138	75.692
002514	宝馨科技	55403.43	26302	10223	0.635	10238	4.008	2624	3.160	2596	8.976	306	3.703	315	79.518
002515	金字火腿	97831.33	41795	15652	0.610	16095	3.750	4495	3.131	4592	9.181	533	3.687	428	79.641
002516	旷达科技	147547.57	60552	17662	0.427	24230	3.721	7488	3.385	9037	12.042	1214	5.520	921	74.906
002517	恺英网络	121014.78	62531	19261	0.594	23835	4.704	7980	4.518	9487	15.683	1153	6.483	815	68.017
002518	科士达	58244.54	23967	9302	0.559	9284	3.552	2324	2.691	2553	8.494	263	3.072	241	81.631
002519	银河电子	96189.04	31010	10418	0.394	11984	2.818	3816	2.632	3971	8.001	446	3.102	375	83.053
002520	日发精机	54728.01	27634	10352	0.706	10869	4.447	2902	3.571	2928	10.308	314	3.841	269	77.127
002521	齐峰新材	49468.58	31132	9834	0.668	12949	5.609	3461	4.634	3944	15.666	478	6.569	466	66.854
002522	浙江众成	90577.94	39931	16238	0.606	14126	3.430	3825	2.848	4448	9.779	623	4.693	671	78.644
002523	天桥起重	141664.08	35213	8684	0.222	12752	2.224	4984	2.401	6658	9.682	1095	5.306	1040	80.164
002524	光正集团	50186.99	36354	13787	0.888	13408	5.845	3817	5.089	4333	17.022	547	7.420	462	63.735
002526	山东矿机	154326.00	76111	20282	0.482	26760	4.210	10893	4.827	14524	19.157	2051	8.971	1601	62.352
002527	新时达	59758.61	43744	16880	1.006	17339	6.287	4339	4.850	4452	14.317	427	4.732	307	68.809
002528	英飞拓	104600.33	52506	19308	0.620	20163	4.369	5653	3.627	6255	11.715	676	4.310	451	75.359
002529	海源复材	20000.00	21135	9918	1.648	7249	7.719	1765	5.940	1853	18.382	201	6.719	149	59.593
002530	金财互联	38651.80	22607	9263	0.867	8406	4.887	2172	3.846	2215	11.398	270	4.753	281	74.250
002531	天顺风能	177901.90	38277	13082	0.278	15272	2.039	4373	1.650	4462	4.840	540	2.036	548	89.157
002532	新界泵业	50308.00	20191	7149	0.492	7699	3.576	2248	3.046	2559	9.850	305	4.042	231	78.994
002533	金杯电工	55312.13	43951	13868	0.898	18506	7.376	5068	6.057	5521	19.190	581	6.921	407	59.557
002534	杭锅股份	73223.51	21885	7934	0.410	8192	2.495	2451	2.252	2716	7.370	367	3.401	225	84.072
002535	林州重机	80168.31	51984	16323	0.738	20054	5.682	6371	5.320	7649	19.054	969	8.174	618	61.031
002536	西泵股份	33380.79	26708	11024	1.173	10416	6.753	2498	4.983	2359	13.623	231	4.684	180	68.784
002537	海联金汇	119500.21	11527	4160	0.118	4527	0.881	1155	0.648	1218	2.061	201	1.166	266	95.127
002538	司尔特	71812.03	43314	15464	0.758	17510	5.196	4370	4.027	4874	13.024	600	5.527	496	71.467
002539	云图控股	101010.00	38069	12478	0.436	15357	3.394	4548	2.979	4779	9.127	518	3.433	389	80.631
002540	亚太科技	121601.24	67344	24809	0.736	27704	4.974	6905	3.745	6828	10.426	625	3.398	473	76.720
002541	鸿路钢构	52371.89	18912	5337	0.400	7596	3.322	2334	3.095	2962	11.611	378	4.896	305	76.675
002542	中化岩土	158853.48	62624	23393	0.520	24835	3.449	6819	2.886	6390	7.628	670	2.840	517	82.678
002543	万和电气	57200.00	12639	5585	0.332	5340	1.944	768	0.906	740	2.515	96	1.147	110	93.156
002544	杰赛科技	51620.42	37211	15463	1.057	14156	5.956	3536	4.574	3404	12.563	365	4.739	287	71.111
002545	东方铁塔	90278.05	27782	11175	0.414	10735	2.565	2722	2.005	2632	5.487	288	2.152	230	87.377
002546	新联电子	83404.91	45055	15713	0.664	17425	4.712	4977	4.023	5749	13.493	700	5.580	491	71.528
002547	春兴精工	112805.72	97219	38400	1.199	38028	7.264	9600	5.689	9628	16.170	978	5.782	585	63.896

(二)二〇一八年底股东持股情况统计(续)

SHAREHOLDING DATA, End of 2018 (Continued)

托管流通股单位:万, 10 000

代码 Code	证券简称 Security	托管流通股数 Nego. Shs	股东总数 Holders	持股<1 000 股		持1 000~5 000 股		5 000~10 000		10 000~50 000		50 000~100 000		100 000 股以上	
				股东数 Holders	持股率 %	股东数 Holders	持股率 %	股东数 Holders	持股率 %	股东数 Holders	持股率 %	股东数 Holders	持股率 %	股东数 Holders	持股率 %
002548	金新农	38055.15	30246	14078	1.260	11448	6.302	2314	4.024	2019	9.926	213	3.775	174	74.711
002549	凯美特气	62370.00	28904	11509	0.622	11019	3.912	2903	3.144	2952	8.966	318	3.448	203	79.908
002550	千红制药	127372.12	57323	16469	0.482	22950	4.114	7237	3.796	8792	13.415	1034	5.428	841	72.764
002551	尚荣医疗	69312.61	43106	15076	0.817	16646	5.534	4953	4.889	5440	15.322	613	5.959	378	67.480
002552	*ST宝鼎	30000.00	15294	7671	0.796	5209	3.593	1056	2.321	1124	7.070	129	2.948	105	83.271
002553	南方轴承	34800.00	21935	8501	0.809	8295	5.173	2215	4.269	2392	13.270	287	5.449	245	71.031
002554	惠博普	104707.40	66602	20074	0.648	25432	5.538	8287	5.288	10677	20.042	1244	7.977	888	60.507
002555	三七互娱	165338.32	50636	21696	0.476	19155	2.509	4662	1.891	4245	5.003	448	1.837	430	88.284
002556	辉隆股份	71760.00	50174	18323	0.876	19279	6.035	5307	4.987	5963	16.366	751	7.038	551	64.698
002557	洽洽食品	50700.00	13288	6952	0.404	4660	1.785	707	0.926	656	2.506	97	1.336	216	93.042
002558	巨人网络	42710.94	29701	15813	1.250	9628	4.787	1915	3.015	1857	8.439	241	3.935	247	78.574
002559	亚威股份	35995.70	38401	14743	1.465	15593	9.322	3749	6.915	3673	19.135	382	7.173	261	55.989
002560	通达股份	42690.70	36685	14368	1.171	14639	7.366	3616	5.607	3503	15.505	351	5.533	208	64.818
002561	徐家汇	41576.30	32983	13961	1.157	12587	6.397	2935	4.652	2992	13.474	289	4.664	219	69.655
002562	兄弟科技	87672.68	40289	13577	0.581	15704	4.225	4588	3.629	5212	11.823	647	5.029	561	74.713
002563	森马服饰	268561.36	23904	8350	0.099	10975	0.961	2367	0.579	1644	1.220	225	0.571	343	96.569
002564	天沃科技	73576.20	47749	16439	0.773	18986	5.620	5095	4.626	5838	15.526	782	7.192	609	66.263
002565	顺灏股份	68746.80	24013	8776	0.406	9059	2.885	2435	2.335	2901	8.407	413	4.113	429	81.853
002566	益盛药业	33095.16	23506	8606	0.891	9358	5.951	2307	4.644	2642	15.414	358	7.171	235	65.930
002567	唐人神	75842.07	27972	10866	0.482	10885	3.159	2635	2.327	2915	7.446	332	2.904	339	83.681
002568	百润股份	51380.27	23128	11909	0.754	7583	3.082	1671	2.186	1572	5.895	197	2.596	196	85.487
002569	步森股份	14001.00	12172	6456	1.472	3958	5.974	854	4.066	742	9.941	84	4.016	78	74.532
002570	*ST因美	102252.00	58238	28910	0.882	18751	3.841	4284	2.794	4992	9.672	722	4.751	579	78.059
002571	德力股份	37895.07	22557	9732	0.815	8147	4.624	1907	3.365	2178	11.468	310	5.521	283	74.207
002572	索菲亚	92342.63	22760	11510	0.442	7607	1.757	1596	1.176	1491	3.207	194	1.417	362	92.001
002573	清新环境	108127.21	89073	35039	1.196	36148	7.274	8733	5.348	7879	13.661	766	4.683	508	67.838
002574	明牌珠宝	52800.00	32363	12311	0.759	12660	5.081	3061	3.868	3508	12.731	444	5.700	379	71.861
002575	群兴玩具	58872.00	35914	16563	0.874	12041	4.346	2810	3.207	3466	11.974	527	6.059	507	73.540
002576	通达动力	16510.00	19638	10328	2.045	6461	7.936	1291	5.125	1237	14.654	177	7.225	144	63.015
002577	雷柏科技	28288.00	31376	16420	1.906	10770	7.896	2090	4.959	1856	12.474	154	3.646	86	69.119
002578	闽发铝业	85900.00	33858	10580	0.426	13839	3.643	3945	3.070	4426	10.020	518	3.974	550	78.866
002579	中京电子	34797.75	24321	10311	0.980	9329	5.639	2086	3.985	2195	12.147	236	4.514	164	72.734
002580	圣阳股份	34913.00	35749	12707	1.360	14316	9.272	3784	7.399	4050	23.142	534	10.276	358	48.552
002581	未名医药	40079.12	26499	10600	0.921	9515	5.177	2587	4.345	3037	15.169	407	6.762	353	67.627
002582	好想你	34229.72	30389	13640	1.362	11512	7.167	2560	5.013	2237	12.198	242	4.586	198	69.674
002583	海能达	174928.13	39478	14697	0.296	15002	1.899	4172	1.594	4474	4.978	543	2.099	590	89.133
002584	西陇科学	57129.17	42825	16881	1.016	16731	6.361	4302	5.017	4213	14.095	441	5.146	257	68.365
002585	双星新材	108915.24	42041	12279	0.411	15742	3.337	5319	3.320	6962	12.811	1017	6.379	722	73.742
002586	围海股份	72812.66	24118	8114	0.361	9047	2.754	2659	2.440	3391	9.340	453	4.295	454	80.810
002587	奥拓电子	58483.22	32077	10744	0.689	12887	5.077	3705	4.289	3931	13.145	443	5.140	367	71.659
002588	史丹利	115688.40	46787	16182	0.510	18600	3.597	5325	3.093	5641	9.464	632	3.689	407	79.646
002589	瑞康医药	148178.44	37108	11962	0.315	14575	2.218	4260	1.940	4941	6.766	668	3.046	702	85.715
002590	万安科技	47964.69	45137	19948	1.494	17447	7.815	3964	5.541	3353	13.164	259	3.649	166	68.337
002591	恒大高新	26723.26	19903	9125	1.127	7316	5.772	1644	4.082	1561	10.932	138	3.372	119	74.715
002592	八菱科技	24933.66	11898	7302	0.853	3180	2.625	593	1.593	610	4.975	77	2.193	136	87.762
002593	日上集团	69985.35	29219	8880	0.453	11191	3.680	3708	3.561	4402	12.484	594	5.718	444	74.104
002594	比亚迪	181314.29	96065	64702	1.066	22779	2.526	3888	1.441	3739	4.018	432	1.614	525	89.335
002595	豪迈科技	80000.00	20406	9434	0.409	7532	2.000	1556	1.306	1404	3.382	201	1.698	279	91.206
002596	海南瑞泽	97552.92	69663	26629	0.965	27354	6.138	7174	4.926	7251	14.254	738	5.033	517	68.684
002597	金禾实业	55876.84	39075	16219	1.046	15109	5.779	3587	4.234	3395	11.658	413	4.882	352	72.401
002598	山东章鼓	31200.00	18508	7331	0.726	6794	4.611	1754	3.759	2109	13.324	287	6.122	233	71.457
002599	盛通股份	27386.61	7467	3178	0.372	2684	2.056	667	1.641	715	5.244	106	2.604	117	88.083
002600	领益智造	202109.04	119517	39587	0.689	46613	5.173	13857	4.631	15904	15.496	2046	6.832	1510	67.180
002601	龙蟒佰利	71036.74	54069	21690	1.077	21081	6.401	5165	4.802	5125	13.846	552	5.170	456	68.703
002602	世纪华通	164334.73	14675	6042	0.135	4802	0.696	1417	0.611	1711	2.247	335	1.423	368	94.887
002603	以岭药业	120630.66	45506	20028	0.576	16651	2.872	3701	2.020	4040	6.495	539	3.014	547	85.024

(二)二〇一八年底股东持股情况统计(续)

SHAREHOLDING DATA, End of 2018 (Continued)

托管流通股单位:万, 10 000

代码 Code	证券简称 Security	托管流通股数 Nego. Shs	股东总数 Holders	持股<1 000 股		持1 000~5 000 股		5 000~10 000		10 000~50 000		50 000~100 000		100 000 股以上	
				股东数 Holders	持股率 %	股东数 Holders	持股率 %	股东数 Holders	持股率 %	股东数 Holders	持股率 %	股东数 Holders	持股率 %	股东数 Holders	持股率 %
002604	*ST龙力	58051.38	52785	21727	1.262	19297	7.085	4964	5.670	5509	18.347	722	8.370	566	59.266
002605	姚记扑克	38656.63	28432	13846	1.168	10175	5.518	2195	3.768	1909	9.189	176	2.953	131	77.404
002606	大连电瓷	40749.60	46946	21484	1.627	15932	8.454	4249	7.042	4440	21.259	497	8.178	344	53.441
002607	亚夏汽车	82033.60	66225	27249	1.135	24704	6.591	6507	5.357	6535	15.576	749	6.087	481	65.254
002608	江苏国信	53895.21	22051	9086	0.526	8088	3.191	2066	2.560	2284	8.343	288	3.594	239	81.785
002609	捷顺科技	65904.39	31841	13226	0.701	12220	3.980	2859	2.868	2963	8.672	309	3.121	264	80.658
002610	爱康科技	431487.56	231745	60694	0.483	79403	4.395	32536	5.082	48549	22.412	6329	9.818	4234	57.810
002611	东方精工	122843.40	47685	14778	0.473	17893	3.501	5933	3.325	7240	11.989	968	5.333	873	75.379
002612	朗姿股份	40000.00	26109	12135	1.026	9522	5.044	2189	3.631	1952	9.203	188	3.106	123	77.991
002613	北玻股份	93717.00	35088	11974	0.432	13264	3.237	3946	2.864	4780	10.245	664	4.790	460	78.432
002614	奥佳华	55742.35	16008	8568	0.462	5330	1.962	904	1.075	873	3.043	130	1.590	203	91.868
002615	哈尔斯	41040.00	22881	9272	0.829	8706	4.824	2265	3.738	2243	10.553	208	3.493	187	76.563
002616	长青集团	71834.71	31318	13324	0.618	12082	3.611	2724	2.514	2606	7.060	302	2.774	280	83.423
002617	露笑科技	108380.59	40003	11534	0.384	15478	3.333	5200	3.267	6308	11.769	866	5.396	617	75.851
002618	丹邦科技	54792.00	18881	7894	0.473	6150	2.472	1697	2.110	2234	8.659	404	5.180	502	81.106
002619	艾格拉斯	144003.79	59485	19803	0.508	22585	3.610	7237	3.409	8204	11.202	949	4.422	707	76.849
002620	瑞和股份	36250.00	23326	7751	0.780	9712	5.937	2661	4.940	2687	14.566	322	6.069	193	67.708
002621	三垒股份	33750.00	6048	2801	0.246	1902	1.203	416	0.847	618	3.954	133	2.707	178	91.044
002622	融钰集团	84000.00	59770	20900	0.831	21601	5.783	6787	5.428	8518	20.167	1121	8.938	843	58.855
002623	亚玛顿	16000.00	23127	12697	2.713	7749	9.811	1355	5.671	1159	13.368	105	4.348	62	64.090
002624	完美世界	48789.68	11353	6636	0.394	3044	1.264	587	0.810	696	2.975	143	2.085	247	92.472
002625	光启技术	51085.72	37247	17036	1.231	13057	5.627	3287	4.368	3198	12.527	376	4.972	293	71.275
002626	金达威	60021.69	23473	9584	0.563	9051	3.217	2232	2.463	2156	6.856	237	2.685	213	84.215
002627	宜昌交运	27960.87	11110	4038	0.572	3915	3.284	1320	3.242	1412	10.232	211	5.155	214	77.515
002628	成都路桥	73741.62	48049	19355	0.822	17603	5.112	4594	4.158	5335	13.980	642	5.948	520	69.980
002629	仁智股份	34460.04	35058	13633	1.263	12486	7.903	3534	6.910	4231	24.601	654	12.711	520	46.612
002630	华西能源	118080.00	49860	14255	0.438	18079	3.633	6588	3.835	8591	14.976	1249	7.136	1098	69.982
002631	德尔未来	65048.00	45636	19512	1.044	17721	5.851	4064	4.145	3792	11.218	328	3.345	219	74.396
002632	道明光学	59172.10	28866	11120	0.646	11428	4.188	2776	3.110	2908	9.551	336	3.822	298	78.684
002633	申科股份	15000.00	10103	5304	1.062	3047	4.262	740	3.280	781	10.498	110	4.888	121	76.010
002634	棒杰股份	46100.26	28505	12045	0.843	10619	5.028	2629	3.816	2684	11.094	297	4.259	231	74.960
002635	安洁科技	63008.41	52118	23178	1.339	19890	6.780	4503	4.778	3941	11.568	336	3.535	270	72.000
002636	金安国纪	25134.20	51280	21952	3.047	20224	17.086	4625	12.212	3916	28.807	360	9.558	203	29.290
002637	赞宇科技	32162.00	17274	5959	0.615	6630	4.501	1884	3.918	2180	13.684	313	6.469	308	70.813
002638	勤上股份	97936.99	48810	16039	0.532	17836	4.078	5761	3.924	7254	14.717	1007	6.944	913	69.804
002639	雪人股份	65879.06	41956	16562	0.880	16458	5.339	4002	4.054	4015	11.809	467	4.764	452	73.154
002640	跨境通	133709.67	24404	9850	0.261	8979	1.473	2341	1.177	2377	3.625	360	1.842	497	91.623
002641	永高股份	112320.00	28068	9083	0.305	11045	2.279	3335	2.020	3826	6.731	456	2.751	323	85.915
002642	荣之联	63534.29	50736	21354	1.187	18577	6.460	4738	5.043	5081	15.782	600	6.387	386	65.141
002643	万润股份	89212.91	29694	10570	0.417	11563	2.823	3272	2.434	3416	7.522	428	3.257	445	83.548
002644	佛慈制药	51065.70	33865	14539	1.006	12918	5.303	3018	3.895	2863	10.417	316	4.191	211	75.188
002645	华宏科技	35605.65	12285	5273	0.535	4637	2.932	1188	2.248	1022	5.546	88	1.650	77	87.089
002646	青青稞酒	45000.00	22739	11135	0.761	7816	3.612	1735	2.587	1729	7.257	184	2.790	140	82.993
002647	仁东控股	55993.67	6634	3010	0.184	2399	0.911	452	0.554	534	1.970	82	0.995	157	95.386
002648	卫星石化	103663.57	24653	10364	0.320	9151	1.893	2137	1.375	2296	4.375	341	2.254	364	89.783
002649	博彦科技	51801.18	40963	13029	0.978	16355	7.240	4958	6.471	5503	20.867	649	8.447	469	55.997
002650	加加食品	115200.00	50005	15002	0.455	18916	3.657	6120	3.535	7705	13.252	1133	6.634	1129	72.466
002651	利君股份	100250.00	43298	17473	0.603	17362	3.696	4156	2.777	3791	7.071	333	2.221	183	83.632
002652	扬子新材	51206.40	18896	7691	0.532	6845	2.978	1823	2.408	1989	7.695	300	3.908	248	82.480
002653	海思科	108027.00	15904	7625	0.224	5589	1.079	1172	0.718	1216	2.179	145	0.903	157	94.896
002654	万润科技	76640.87	49013	18979	0.875	18923	5.408	5061	4.409	5166	12.782	528	4.559	356	71.966
002655	共达电声	36000.00	37161	15413	1.379	13383	8.079	3513	6.527	3887	21.338	553	10.380	412	52.297
002656	摩登大道	54539.07	19557	6713	0.463	7679	3.154	2302	2.891	2355	8.693	258	3.240	250	81.560
002657	中科金财	33651.71	63265	34883	3.521	20759	12.932	3934	7.830	3274	18.066	239	4.843	176	52.808
002658	雪迪龙	60488.86	43064	19073	1.118	16852	5.905	3650	4.007	3083	9.380	262	2.894	144	76.696
002659	凯文教育	31100.00	12685	5871	0.578	4269	2.846	994	2.116	1121	7.220	192	4.138	238	83.102

(二)二〇一八年底股东持股情况统计(续)

SHAREHOLDING DATA, End of 2018 (Continued)

托管流通股单位:万, 10 000

代码 Code	证券简称 Security	托管流通股数 Nego. Shs	股东总数 Holders	持股<1 000 股		持1 000~5 000 股		5 000~10 000		10 000~50 000		50 000~100 000		100 000 股以上	
				股东数 Holders	持股率 %	股东数 Holders	持股率 %	股东数 Holders	持股率 %	股东数 Holders	持股率 %	股东数 Holders	持股率 %	股东数 Holders	持股率 %
002660	茂硕电源	27432.77	28783	12541	1.512	10939	8.363	2512	6.149	2344	15.913	267	6.485	180	61.577
002661	克明面业	33037.01	16085	7070	0.747	5962	3.812	1371	2.772	1347	7.889	147	3.090	188	81.690
002662	京威股份	150000.00	36340	12163	0.267	13716	2.025	4050	1.797	5015	6.641	747	3.319	649	85.950
002663	普邦股份	176508.96	95168	30277	0.623	36982	4.776	11555	4.416	13655	15.341	1640	6.203	1059	68.641
002664	长鹰信质	40002.00	26567	12246	1.073	9763	5.197	2117	3.552	2050	9.749	209	3.499	182	76.931
002665	首航节能	250682.70	72379	20237	0.292	26417	2.417	9725	2.628	12670	10.355	1829	4.894	1501	79.414
002666	德联集团	75432.93	41043	13490	0.605	16086	4.718	4834	4.251	5595	14.362	632	5.590	406	70.474
002667	鞍重股份	23113.20	14474	6466	0.991	5225	5.036	1296	3.844	1229	10.224	126	3.742	132	76.163
002668	奥马电器	79087.80	59718	19936	0.969	23994	6.895	7002	5.991	7445	18.608	800	6.926	541	60.611
002669	康达新材	23079.71	14045	5938	0.869	5268	4.813	1221	3.574	1280	10.973	157	4.638	181	75.133
002670	国盛金控	62857.10	24874	11687	0.635	9294	3.136	1987	2.131	1639	4.974	145	1.511	122	87.614
002671	龙泉股份	44298.95	28644	11351	0.853	10293	5.055	2847	4.308	3271	14.905	455	6.966	427	67.912
002672	东江环保	67912.96	34880	14923	0.774	12990	4.036	3163	3.061	3071	8.547	389	3.851	344	79.731
002673	西部证券	350183.98	212960	88355	0.902	79984	5.076	21070	4.057	20149	11.112	2036	3.883	1366	74.970
002674	兴业科技	24057.20	9561	4148	0.587	3371	2.921	819	2.279	967	8.128	130	3.752	126	82.333
002675	东诚药业	70176.13	26437	9598	0.509	10319	3.243	2729	2.609	2916	8.332	420	4.036	455	81.271
002676	顺威股份	72000.00	33525	13529	0.611	12373	3.808	3313	3.098	3543	9.468	436	4.090	331	78.925
002677	浙江美大	64594.94	28295	12068	0.666	10898	3.625	2564	2.681	2332	6.939	248	2.567	185	83.522
002678	珠江钢琴	135832.03	19071	8301	0.218	6969	1.143	1705	0.853	1732	2.487	177	0.891	187	94.408
002679	福建金森	23575.60	8257	5162	0.666	2186	2.000	412	1.166	348	3.006	55	1.538	94	91.625
002680	*ST长生	50237.54	58052	30369	1.845	18880	7.601	4060	5.266	4044	14.713	400	5.283	299	65.292
002681	奋达科技	181976.66	49662	17907	0.394	18136	2.367	5973	2.253	6206	6.877	835	3.089	605	85.021
002682	龙洲股份	43923.37	25062	8391	0.757	9459	5.140	2964	4.749	3518	16.179	428	6.755	302	66.420
002683	宏大爆破	66330.62	22083	7907	0.397	8190	2.660	2336	2.357	2805	8.665	393	4.054	452	81.867
002684	猛狮科技	43232.29	40247	19331	1.511	14448	7.154	3122	4.849	2885	12.654	293	4.591	168	69.241
002685	华东重机	69885.59	43076	16994	0.867	17105	5.215	4123	3.961	4056	11.118	427	4.149	371	74.690
002686	亿利达	43057.59	15584	6556	0.494	5723	2.834	1314	2.056	1582	7.361	193	3.030	216	84.225
002687	乔治白	35485.20	31727	13108	1.251	12353	7.451	3042	5.680	2757	14.721	286	5.313	181	65.583
002688	金河生物	54460.00	32174	10577	0.683	13248	5.314	3646	4.413	3889	13.770	440	5.388	374	70.433
002689	远大智能	104331.07	56451	21768	0.792	22049	4.830	5702	3.756	5931	11.056	629	4.092	372	75.474
002690	美亚光电	67600.00	16657	8774	0.415	5482	1.705	1114	1.113	983	2.849	120	1.199	184	92.719
002691	冀凯股份	34000.00	20249	9382	0.928	7338	4.616	1780	3.536	1512	8.348	134	2.645	103	79.927
002692	睿康股份	71814.60	31105	11567	0.535	11998	3.674	3317	3.048	3464	9.309	417	3.842	342	79.592
002693	双成药业	40500.00	36602	15933	1.330	13966	7.253	3122	5.130	3060	14.257	300	5.018	221	67.013
002694	顾地科技	55296.00	38397	15538	0.946	14251	5.743	3880	4.743	3899	13.923	460	5.671	369	68.973
002695	煌上煌	49995.71	76050	42039	2.962	26410	10.887	4360	5.779	2955	10.610	193	2.608	93	67.153
002696	百洋股份	34004.11	9569	3981	0.402	3239	2.132	958	1.932	1033	6.240	171	3.368	187	85.925
002697	红旗连锁	136000.00	54143	21650	0.530	20543	3.258	5229	2.549	5556	7.876	604	2.949	561	82.839
002698	博实股份	68170.00	29336	13225	0.680	10737	3.374	2588	2.539	2338	6.470	236	2.330	212	84.607
002699	美盛文化	85006.28	38162	15065	0.662	14733	3.884	3886	3.115	3870	8.689	373	2.903	235	80.747
002700	新疆浩源	42242.69	36821	17612	1.444	13885	6.884	2809	4.393	2236	9.452	153	2.389	126	75.437
002701	奥瑞金	235522.56	56243	15387	0.238	21675	2.137	7148	2.045	9581	8.228	1311	3.765	1141	83.587
002702	海欣食品	48076.00	50566	22872	1.675	18045	8.343	4643	6.555	4335	17.581	427	5.874	244	59.971
002703	浙江世宝	57285.96	41603	16990	1.036	16182	6.186	4080	4.771	3812	12.623	343	3.968	196	71.416
002705	新宝股份	46861.88	13799	6515	0.526	4594	2.139	1164	1.660	1174	4.936	151	2.175	201	88.564
002706	良信电器	75966.63	14750	4503	0.235	5809	1.796	1766	1.605	2137	5.670	269	2.411	266	88.284
002707	众信旅游	84199.06	32564	13457	0.571	12395	3.197	3211	2.545	2915	6.650	304	2.459	282	84.579
002708	光洋股份	24778.37	36337	16415	2.249	13711	11.655	3018	8.122	2737	21.032	304	8.273	152	48.670
002709	天赐材料	20421.83	42061	24485	4.053	13513	13.333	2206	7.193	1606	14.498	123	4.211	128	56.712
002711	欧浦智网	105607.04	45371	15688	0.528	17235	3.687	5246	3.345	6023	11.148	722	4.566	457	76.726
002712	思美传媒	46848.61	19649	6916	0.579	7697	3.705	2247	3.268	2304	9.849	290	4.181	195	78.418
002713	东易日盛	8991.36	12073	6226	2.270	4165	9.331	828	6.168	680	14.236	80	6.057	94	61.938
002714	牧原股份	186074.32	18368	10106	0.186	5114	0.594	1105	0.411	1288	1.450	286	1.087	469	96.271
002715	登云股份	9200.00	10108	5764	1.952	3062	6.854	590	4.352	550	11.436	71	5.430	71	69.977
002716	金贵银业	67319.03	81201	31304	1.790	31452	10.513	8581	8.628	8363	24.260	858	8.616	643	46.194
002717	岭南股份	77483.60	29874	10470	0.540	11851	3.578	3232	2.858	3519	9.083	436	3.769	366	80.172

(二)二〇一八年底股东持股情况统计(续)

SHAREHOLDING DATA, End of 2018 (Continued)

托管流通股单位:万, 10 000

代码 Code	证券简称 Security	托管流通股数 Nego. Shs	股东总数 Holders	持股<1 000 股		持1 000~5 000 股		5 000~10 000		10 000~50 000		50 000~100 000		100 000 股以上	
				股东数 Holders	持股率 %	股东数 Holders	持股率 %	股东数 Holders	持股率 %	股东数 Holders	持股率 %	股东数 Holders	持股率 %	股东数 Holders	持股率 %
002718	友邦吊顶	2603.19	8143	4740	6.240	2512	19.753	448	11.350	380	28.163	39	10.352	24	24.143
002719	麦趣尔	14944.87	18589	9516	2.527	6541	9.824	1331	6.189	1054	13.221	92	4.324	55	63.916
002721	金一文化	73834.44	49409	22122	1.015	18107	5.228	4312	3.881	4130	10.628	460	4.129	278	75.119
002722	金轮股份	11213.39	30763	17264	5.182	10338	18.886	1747	10.444	1265	20.990	104	6.047	45	38.451
002723	金莱特	18265.00	16542	8316	1.505	5923	6.690	1212	4.411	948	9.988	82	2.921	61	74.485
002724	海洋王	72000.00	18750	8069	0.505	6659	2.146	1817	1.760	1818	5.021	213	1.996	174	88.573
002725	跃岭股份	11094.02	24167	11424	3.586	9122	17.374	1827	11.038	1578	26.289	136	8.122	80	33.590
002726	龙大肉食	75294.70	15230	6942	0.314	5517	1.547	1181	1.048	1189	3.165	182	1.710	219	92.215
002727	一心堂	52060.00	19052	9878	0.623	6551	2.437	1148	1.469	1060	3.979	174	2.286	241	89.206
002728	特一药业	20090.11	18697	9706	1.654	6729	6.650	1195	3.924	915	8.366	80	2.755	72	76.652
002729	好利来	6668.00	8969	5885	2.746	2350	7.030	380	3.720	307	8.553	27	2.615	20	75.336
002730	电光科技	32267.40	24023	10504	1.175	9702	6.183	1910	3.917	1645	9.576	151	3.077	111	76.071
002731	萃华珠宝	15068.00	12210	6790	1.508	3846	5.268	769	3.411	629	7.817	76	3.291	100	78.704
002732	燕塘乳业	15735.00	18645	11066	2.407	5655	7.226	991	4.190	792	9.205	82	3.555	59	73.416
002733	雄韬股份	35011.32	33437	15160	1.529	13109	7.599	2534	4.758	2277	11.981	213	4.046	144	70.087
002734	利民股份	22308.00	14245	5134	0.958	5646	5.638	1542	4.746	1582	14.045	180	5.445	161	69.168
002735	王子新材	8000.00	8566	5747	2.279	2195	5.382	325	2.712	252	6.001	18	1.599	29	82.027
002736	国信证券	820000.00	114848	46995	0.212	44228	1.134	10890	0.878	10860	2.467	1017	0.821	858	94.488
002737	葵花药业	58400.00	33585	15850	1.021	13042	4.661	2240	2.555	2028	6.501	211	2.458	214	82.804
002738	中矿资源	13579.02	13694	6318	1.682	4614	7.359	1197	5.968	1264	17.974	155	7.350	146	59.667
002739	万达电影	171028.57	111219	66692	1.452	33442	4.160	5611	2.255	4544	5.089	447	1.783	483	85.261
002740	爱迪尔	30000.00	20491	8896	1.050	7669	5.432	1733	3.865	1757	11.287	228	5.134	208	73.232
002741	光华科技	37138.30	24993	14499	1.247	7893	4.235	1309	2.334	1057	5.170	128	2.291	107	84.723
002742	三圣股份	43200.00	29775	13285	1.080	11382	5.647	2404	3.737	2293	10.214	235	3.608	176	75.714
002743	富煌钢构	33196.09	28274	11156	1.212	11299	7.266	2729	5.497	2674	15.295	260	5.240	156	65.490
002745	木林森	105665.58	40616	15771	0.574	17047	3.429	3793	2.412	3456	6.262	306	1.963	243	85.359
002746	仙坛股份	30912.83	23636	12164	1.508	8279	5.727	1577	3.426	1347	8.286	135	2.907	134	78.146
002747	埃斯顿	82892.60	34642	13341	0.602	14334	3.745	3267	2.617	3059	7.128	370	3.017	271	82.891
002748	世龙实业	24000.00	18873	8095	1.188	7695	6.490	1554	4.295	1354	10.158	110	3.023	65	74.845
002749	国光股份	21675.00	10152	4523	0.876	3929	3.963	823	2.595	720	6.432	66	2.106	91	84.028
002750	龙津药业	40050.00	22154	9510	0.860	8800	4.736	1923	3.199	1670	7.745	170	2.790	81	80.670
002751	易尚展示	14166.25	30154	18756	4.370	8767	12.453	1455	6.920	1029	13.730	82	3.963	65	58.565
002752	昇兴股份	17359.59	26415	12882	3.355	8863	11.458	2262	8.849	2066	23.236	186	7.237	156	45.866
002753	永东股份	33332.93	16481	6392	0.739	7012	4.620	1445	2.940	1392	8.047	128	2.694	112	80.959
002755	东方新星	17227.80	18957	9804	2.225	6198	7.674	1348	5.274	1214	13.659	142	5.567	251	65.601
002756	永兴特钢	36000.00	17939	9001	1.224	5862	3.590	1352	2.526	1437	7.565	153	2.822	134	82.274
002757	南兴装备	11000.04	10294	6460	2.061	2824	5.049	483	2.979	419	7.033	43	2.575	65	80.302
002758	华通医药	21000.33	18159	8005	1.388	6953	7.119	1451	4.612	1410	13.044	196	6.359	144	67.477
002759	天际股份	18810.34	19848	9297	1.698	7592	8.285	1478	5.228	1278	12.689	120	4.150	83	67.951
002760	凤形股份	8800.00	11357	6766	2.658	3388	7.780	612	4.694	473	10.318	57	4.347	61	70.203
002761	多喜爱	20400.00	28248	17777	3.209	8463	8.266	1187	3.840	736	6.207	40	1.337	45	77.141
002762	金发拉比	35402.50	19188	7642	0.835	7266	4.687	2043	3.949	1900	10.474	193	3.676	144	76.380
002763	汇洁股份	38880.00	17239	8151	1.156	5638	3.323	1520	2.638	1586	8.031	174	3.033	170	81.819
002765	蓝黛传动	42125.14	19822	6925	0.598	9124	4.113	1689	2.651	1708	7.836	202	3.221	174	81.581
002766	索菱股份	38167.80	36484	13082	1.285	16033	8.628	3548	6.224	3321	16.606	303	5.260	197	61.997
002767	先锋电子	15000.00	15329	9237	2.243	4685	6.303	751	3.321	546	6.801	62	2.836	48	78.496
002768	国恩股份	24000.00	18069	10192	1.451	6153	5.206	930	2.596	677	5.058	51	1.361	66	84.328
002769	普路通	37331.81	44421	21918	2.040	16526	9.231	3136	5.578	2516	12.280	202	3.571	123	67.300
002770	科迪乳业	60554.94	43927	14044	0.899	17727	6.705	4926	5.571	5955	19.502	759	8.403	516	58.921
002771	真视通	16100.27	19979	9436	2.160	7794	9.810	1452	6.035	1158	13.488	79	3.300	60	65.207
002772	众兴菌业	36768.06	35741	14279	1.379	14732	8.224	3237	5.841	2977	15.356	325	5.825	191	63.375
002773	康弘药业	67187.72	12448	7764	0.447	3348	1.018	525	0.538	562	1.683	83	0.852	166	95.462
002774	快意电梯	8798.05	34108	20143	9.237	10375	24.120	1928	14.532	1517	31.092	97	7.229	48	13.789
002775	文科园林	51001.51	22297	5985	0.500	9673	4.496	2792	3.826	3220	12.599	346	4.623	281	73.956
002776	柏堡龙	36068.73	8480	3971	0.388	3046	1.788	550	1.062	595	3.426	132	2.563	186	90.774
002777	久远银海	16000.00	10460	5143	1.177	4005	4.735	600	2.493	538	6.519	72	3.043	102	82.033

(二)二〇一八年底股东持股情况统计(续)

SHAREHOLDING DATA, End of 2018 (Continued)

托管流通股单位:万, 10 000

代码 Code	证券简称 Security	托管流通股数 Nego. Shs	股东总数 Holders	持股<1 000 股		持1 000~5 000 股		5 000~10 000		10 000~50 000		50 000~100 000		100 000 股以上	
				股东数 Holders	持股率 %	股东数 Holders	持股率 %	股东数 Holders	持股率 %	股东数 Holders	持股率 %	股东数 Holders	持股率 %	股东数 Holders	持股率 %
002778	高科石化	5553.75	12905	8157	5.008	3520	12.927	648	7.788	497	16.232	42	5.137	41	52.909
002779	中坚科技	13200.00	9846	6243	1.784	2725	4.129	457	2.311	332	4.668	36	1.945	53	85.162
002780	三夫户外	8128.35	16442	10275	4.321	4698	11.925	775	6.344	597	13.277	55	4.517	42	59.616
002781	奇信股份	22500.00	18295	11095	1.900	5268	4.757	1027	3.025	750	6.182	69	2.108	86	82.029
002782	可立克	42600.00	48368	26915	2.154	16919	7.951	2573	4.009	1805	7.539	107	1.659	49	76.688
002783	凯龙股份	33388.00	20182	7063	0.906	8327	5.916	2139	4.436	2226	13.098	208	4.228	219	71.416
002785	万里石	20000.00	28846	17223	2.953	8802	8.913	1440	4.744	1182	10.985	111	3.707	88	68.697
002786	银宝山新	38124.00	33056	15091	1.385	12862	7.002	2612	4.580	2175	10.561	192	3.304	124	73.167
002787	华源控股	28355.60	18241	7180	0.930	8036	5.410	1431	3.393	1361	9.230	124	2.863	109	78.175
002788	鹭燕医药	11102.82	23001	12223	4.607	7841	15.308	1527	9.394	1222	20.753	99	6.116	89	43.822
002789	建艺集团	7062.82	13808	7148	4.331	4739	14.330	949	8.991	849	23.539	70	6.683	53	42.127
002790	瑞尔特	6400.00	17185	9079	6.895	5698	19.998	1230	13.112	1044	31.113	76	8.302	58	20.580
002791	坚朗五金	8038.50	19032	10357	5.677	6156	16.621	1249	10.455	1085	25.543	101	8.304	84	33.400
002792	通宇通讯	7147.00	26741	16793	8.529	7588	21.123	1247	11.549	972	25.623	75	6.994	66	26.182
002793	东音股份	6508.38	17673	8050	4.620	7127	22.168	1332	13.696	1034	29.438	87	8.821	43	21.257
002795	永和智控	6375.00	30780	17936	9.538	10393	31.992	1462	15.094	925	25.321	44	4.528	20	13.526
002796	世嘉科技	3066.98	14377	10197	10.478	3342	21.095	455	9.825	328	20.124	26	5.815	29	32.664
002797	第一创业	191844.90	250150	94774	1.930	97030	11.331	27243	9.537	26881	26.661	2644	9.182	1578	41.359
002798	帝欧家居	9768.22	11076	5255	2.227	4169	9.110	764	5.319	681	13.486	96	6.866	111	62.993
002799	环球印务	7687.50	14316	8558	4.423	4393	11.923	747	6.554	546	13.051	45	4.127	27	59.922
002800	天顺股份	3787.00	13256	8207	7.393	3871	20.811	638	11.106	488	23.515	27	4.601	25	32.574
002801	微光股份	2944.00	12398	6978	8.442	4272	27.526	645	14.562	455	27.648	34	7.692	14	14.130
002802	洪汇新材	4006.50	12929	8375	7.128	3537	17.518	540	8.824	408	19.886	39	6.958	30	39.686
002803	吉宏股份	7820.00	10973	5932	3.393	3365	9.467	749	6.592	748	19.633	96	8.308	83	52.608
002805	丰元股份	5432.38	15922	9182	6.032	5178	19.292	869	10.691	603	19.938	47	5.627	43	38.421
002806	华锋股份	5769.49	23421	14873	8.906	6937	23.922	980	11.178	571	17.271	44	4.731	16	33.993
002807	江阴银行	71836.63	72947	30151	1.516	27028	8.146	7078	6.519	7063	18.545	727	6.658	900	58.615
002808	恒久科技	8931.07	14694	8167	3.886	4645	11.168	887	6.736	807	17.782	79	5.845	109	54.583
002809	红墙股份	6256.70	18188	10817	6.799	5697	18.839	937	10.034	659	18.670	55	6.053	23	39.605
002810	山东赫达	6139.22	12314	7422	4.671	3488	11.889	646	7.133	585	19.160	87	9.822	86	47.324
002811	亚泰国际	4500.00	17925	11561	9.766	4985	21.504	757	11.146	534	21.596	43	6.400	45	29.589
002812	恩捷股份	12723.35	7897	3786	1.047	2791	3.922	479	2.580	625	9.957	86	4.700	130	77.793
002813	路畅科技	3000.00	21709	15108	16.564	5508	35.254	671	14.963	387	23.023	24	5.557	11	4.640
002815	崇达技术	23887.71	25809	10122	1.627	12033	9.450	1832	5.084	1519	12.005	139	3.958	164	67.876
002816	和科达	6418.25	11058	7102	3.934	3033	9.422	456	4.644	362	10.685	31	3.066	74	68.248
002817	黄山胶囊	4154.00	15270	9768	8.529	4329	20.408	628	10.042	440	19.262	40	6.164	65	35.595
002818	富森美	9152.00	28567	17183	7.137	8771	19.517	1474	10.743	1024	20.399	62	4.551	53	37.653
002819	东方中科	5435.93	10583	7065	4.493	2786	9.991	394	4.832	270	8.804	29	3.481	39	68.398
002820	桂发祥	13751.74	19874	11844	3.647	6095	9.383	1049	5.138	768	10.379	61	2.932	57	68.521
002821	凯莱英	12103.81	11551	6547	1.831	3589	5.524	545	3.049	586	9.903	99	5.414	185	74.279
002822	中装建设	30606.00	40550	13686	1.637	19684	12.175	3547	7.717	3198	19.654	284	6.153	151	52.665
002823	凯中精密	10000.18	21505	10443	5.238	7687	16.757	1761	11.891	1435	27.272	125	8.451	54	30.391
002824	和胜股份	9762.77	17496	9538	3.723	6057	12.768	1070	7.339	750	13.673	42	2.908	39	59.589
002825	纳尔股份	4177.38	14511	8398	8.201	4585	23.729	859	13.939	614	26.125	35	5.787	20	22.218
002826	易明医药	13168.53	24650	14218	4.111	8043	12.318	1335	6.749	951	13.153	64	3.310	39	60.359
002827	高争民爆	6314.65	18437	10680	6.461	5837	19.045	1047	10.992	789	21.812	52	5.370	32	36.319
002828	贝肯能源	10036.46	23345	12658	5.222	7973	16.494	1446	9.596	1115	20.609	88	5.797	65	42.282
002829	星网宇达	6176.25	15550	8000	4.695	5901	18.065	898	9.609	656	20.025	55	5.960	40	41.645
002830	名雕股份	3984.00	14683	7751	6.907	5443	26.845	855	14.410	591	26.313	29	4.764	14	20.761
002831	裕同科技	12043.94	11756	8856	2.896	2175	3.515	342	1.940	261	4.355	36	2.216	86	85.078
002832	比音勒芬	8613.90	4984	3395	1.981	1049	2.566	206	1.591	219	5.407	39	3.178	76	85.277
002833	弘亚数控	6204.68	8853	5323	3.203	2513	8.290	499	5.377	408	12.351	54	5.635	56	65.144
002835	同为股份	8515.84	16601	6833	2.906	7319	16.464	1267	9.900	1028	22.360	92	7.497	62	40.873
002836	新宏泽	5636.80	16925	9378	5.736	5924	20.696	903	10.590	642	20.534	54	6.483	24	35.960
002837	英维克	6837.67	18782	9651	4.977	7217	20.616	1020	9.964	787	20.441	62	5.833	45	38.170
002838	道恩股份	7722.47	5090	1945	1.045	2242	5.584	327	2.839	392	10.885	68	6.070	116	73.576

(二)二〇一八年底股东持股情况统计(续)

SHAREHOLDING DATA, End of 2018 (Continued)

托管流通股单位:万, 10 000

代码 Code	证券简称 Security	托管流通股数 Nego. Shs	股东总数 Holders	持股<1 000 股		持1 000~5 000 股		5 000~10 000		10 000~50 000		50 000~100 000		100 000 股以上	
				股东数 Holders	持股率 %	股东数 Holders	持股率 %	股东数 Holders	持股率 %	股东数 Holders	持股率 %	股东数 Holders	持股率 %	股东数 Holders	持股率 %
002839	张家港行	85326.90	106417	45360	1.876	39507	9.974	10108	7.879	9340	20.489	922	7.243	1180	52.539
002840	华统股份	14673.61	13830	7106	1.938	4615	6.703	972	4.467	920	12.329	122	5.569	95	68.993
002841	视源股份	6659.58	9815	6718	4.165	2201	6.856	402	4.114	366	11.091	46	4.727	82	69.048
002842	翔鹭钨业	7182.50	14557	7824	4.797	4912	14.732	964	9.021	739	19.152	62	5.751	56	46.548
002843	泰嘉股份	8400.00	17958	9985	4.179	6044	14.702	1059	8.416	779	16.679	62	4.990	29	51.034
002845	同兴达	6473.70	27398	15293	8.379	9639	28.784	1392	14.240	974	27.325	68	6.994	32	14.278
002846	英联股份	5760.00	19209	10311	6.789	6672	24.149	1246	14.376	900	28.253	54	6.056	26	20.377
002847	盐津铺子	3606.85	21060	13945	13.090	5850	32.076	733	13.408	488	23.852	31	5.706	13	11.867
002848	高斯贝尔	10703.74	31981	18767	6.190	10232	19.369	1783	11.116	1075	18.109	74	4.587	50	40.628
002849	威星智能	7485.95	13141	7415	4.317	4310	12.202	720	6.567	616	15.267	40	3.504	40	58.143
002850	科达利	9394.26	24332	14925	7.031	7247	16.278	1151	8.317	903	18.044	59	4.168	47	46.162
002851	麦格米特	12886.51	16833	10912	3.982	4282	6.985	741	3.933	727	11.057	74	3.879	97	70.164
002852	道道全	14312.53	22122	9404	2.688	9442	13.799	1720	8.129	1382	18.092	113	5.178	61	52.113
002853	皮阿诺	5803.07	20030	11660	6.998	6788	22.346	901	10.223	626	19.517	31	3.675	24	37.240
002855	捷荣技术	8340.00	25807	15152	7.611	7887	19.326	1449	11.394	1182	25.959	96	7.404	41	28.306
002856	美芝股份	3040.80	17712	11393	13.878	5128	33.899	712	15.822	448	26.067	25	5.806	6	4.528
002857	三晖电气	4947.83	10035	5822	5.855	3078	13.235	567	7.751	490	18.785	48	6.621	30	47.752
002858	力盛赛车	7194.62	11763	5559	2.881	4755	12.276	714	6.619	609	15.759	72	6.741	54	55.724
002859	洁美科技	10846.23	17169	8610	2.911	6513	11.671	1010	6.240	843	14.360	87	5.536	106	59.282
002860	星帅尔	5341.31	13640	7658	6.035	4671	17.876	710	8.853	524	17.574	38	4.571	39	45.091
002861	瀛通通讯	6518.72	15678	10237	6.274	4287	13.134	661	6.634	437	12.326	33	3.459	23	58.173
002862	实丰文化	3116.00	10757	7051	8.118	2873	18.653	467	10.130	322	18.924	25	5.923	19	38.252
002863	今飞凯达	18578.28	29439	15101	3.857	10187	11.696	2191	7.815	1753	17.048	129	4.402	78	55.181
002864	盘龙药业	4949.90	18539	13291	8.751	4425	17.256	480	6.394	303	10.597	13	1.693	27	55.310
002865	钧达股份	3810.00	19304	11934	10.911	5818	30.942	936	16.315	568	26.781	34	5.613	14	9.439
002866	传艺科技	8062.54	19977	10958	6.516	6617	17.114	1261	10.346	1005	22.896	91	7.521	45	35.606
002867	周大生	16307.64	20992	16399	4.048	3490	4.201	517	2.145	441	5.248	47	1.984	98	82.374
002868	绿康生化	3846.00	14187	8829	9.369	4125	21.313	688	11.856	501	23.019	25	4.397	19	30.045
002869	金溢科技	5100.00	15611	9932	7.459	4418	17.367	694	9.060	501	18.032	31	4.017	35	44.065
002870	香山股份	7747.00	13927	8987	4.653	3919	10.155	597	5.148	377	8.761	23	1.910	24	69.374
002871	伟隆股份	2890.00	16584	10328	14.222	5068	35.566	744	17.022	422	25.134	16	3.761	6	4.295
002872	天圣制药	21503.83	36695	18223	4.529	12613	13.069	2983	9.460	2489	21.784	212	6.659	175	44.499
002873	新天药业	6537.05	12372	7066	4.719	3958	12.582	729	7.417	542	15.645	45	4.618	32	55.020
002875	安奈儿	3887.65	12511	7452	7.871	3792	20.149	683	11.660	517	24.237	40	6.445	27	29.639
002876	三利谱	5872.41	6314	4286	2.617	1391	4.799	267	3.084	287	9.478	37	4.477	46	75.544
002877	智能自控	5195.20	25552	14694	10.841	8647	33.682	1330	16.833	827	27.929	38	4.842	16	5.873
002878	元隆雅图	4612.83	8464	5229	4.731	2401	10.887	446	6.499	318	12.873	20	3.106	50	61.906
002879	长缆科技	12657.96	22879	12754	4.230	7551	12.443	1303	6.870	1011	15.002	150	8.062	110	53.393
002880	卫光生物	2700.00	12861	8589	11.713	3313	24.106	523	12.951	391	25.936	29	7.213	16	18.081
002881	美格智能	4533.90	20555	11684	10.337	6995	31.322	1128	16.591	686	26.836	43	6.491	19	8.423
002882	金龙羽	8300.00	30054	16612	8.162	10029	24.970	1840	14.707	1422	31.428	104	8.483	47	12.250
002883	中设股份	3101.77	10295	5952	8.084	3370	22.385	550	11.986	382	22.415	22	4.922	19	30.207
002884	凌霄泵业	7106.75	12245	7086	5.047	3771	11.592	680	6.470	567	15.417	68	6.386	73	55.087
002885	京泉华	4512.80	17413	11038	9.217	5126	22.527	722	10.523	471	19.158	39	5.680	17	32.894
002886	沃特股份	4960.90	15139	8967	7.291	4853	19.795	728	9.676	535	20.197	30	4.329	26	38.710
002887	绿茵生态	5335.84	15015	6251	4.685	6980	23.564	1015	12.696	705	23.628	44	5.774	20	29.654
002888	惠威科技	3557.64	14840	8831	9.295	4707	26.612	733	13.711	506	24.398	34	5.882	29	20.102
002889	东方嘉盛	3732.44	18642	11394	11.134	5711	30.835	875	15.424	610	29.771	42	7.419	10	5.416
002890	弘宇股份	4761.05	10125	6295	4.815	2938	12.283	477	6.634	356	14.130	36	5.281	23	56.857
002891	中宠股份	5385.65	8791	6579	4.607	1695	6.100	249	3.038	201	7.398	28	3.587	39	75.269
002892	科力尔	2633.60	14757	9642	13.288	4164	31.017	588	14.893	330	22.427	21	5.363	12	13.012
002893	华通热力	8611.52	19051	11498	4.826	6066	14.212	849	6.528	558	11.430	48	3.842	32	59.162
002895	川恒股份	8904.20	28508	15885	6.522	9689	22.386	1706	12.758	1140	22.690	63	4.667	25	30.977
002896	中大力德	3425.00	12545	8208	8.518	3484	20.305	502	9.568	312	15.965	22	4.304	17	41.341
002897	意华股份	6735.73	26623	16995	10.189	7753	22.867	1078	10.538	732	19.361	44	4.376	21	32.669
002898	赛隆药业	5983.88	22547	14354	9.238	6521	21.358	1017	11.335	598	17.567	33	3.567	24	36.936

(二)二〇一八年底股东持股情况统计(续)

SHAREHOLDING DATA, End of 2018 (Continued)

托管流通股单位:万, 10 000

代码 Code	证券简称 Security	托管流通股数 Nego. Shs	股东总数 Holders	持股<1 000 股		持1 000~5 000 股		5 000~10 000		10 000~50 000		50 000~100 000		100 000 股以上	
				股东数 Holders	持股率 %	股东数 Holders	持股率 %	股东数 Holders	持股率 %	股东数 Holders	持股率 %	股东数 Holders	持股率 %	股东数 Holders	持股率 %
002899	英派斯	7933.80	18684	11876	5.814	5430	13.728	777	6.586	551	12.666	27	2.353	23	58.853
002900	哈三联	14485.76	34038	19605	6.759	11062	16.144	1916	8.926	1322	16.146	93	4.145	40	47.880
002901	大博医疗	4010.00	16101	11061	10.268	3943	19.461	600	9.819	424	18.925	35	5.483	38	36.043
002902	铭普光磁	7227.50	25122	16742	8.382	6845	18.419	914	8.305	565	13.922	34	3.085	22	47.887
002903	宇环数控	6600.00	26097	16178	9.129	7920	24.065	1231	12.375	711	18.450	38	3.819	19	32.161
002905	金逸影视	6720.00	24111	14669	11.806	7021	22.556	1253	12.597	1033	28.559	94	9.589	41	14.892
002906	华阳集团	20224.86	36070	22701	4.596	10351	10.325	1712	5.672	1208	10.710	69	2.261	29	66.435
002907	华森制药	9406.00	29890	20106	7.236	7978	16.607	1088	7.623	670	12.880	28	1.971	20	53.684
002908	德生科技	8703.45	22257	13864	5.722	6750	15.455	990	7.596	593	11.900	27	2.188	33	57.139
002909	集泰股份	7936.50	19986	11498	5.915	6355	16.822	1208	10.242	843	18.962	50	4.263	32	43.796
002910	庄园牧场	7411.79	26123	15815	7.926	8069	22.029	1301	11.682	869	20.624	40	3.430	29	34.309
002911	佛燃股份	27100.00	30682	19299	2.752	9139	6.794	1348	3.286	829	5.254	45	1.073	22	80.842
002912	中新赛克	5182.00	9429	6809	4.621	1952	7.448	285	3.735	275	10.976	42	5.683	66	67.537
002913	奥士康	3601.30	21945	15586	16.161	5010	27.630	767	14.056	529	25.600	33	5.948	20	10.605
002915	中欣氟材	3437.00	15967	10318	10.412	4598	26.326	626	12.159	384	20.128	21	4.084	20	26.892
002916	深南电路	8472.10	28895	22083	8.604	5346	11.958	705	5.475	528	12.387	95	7.929	138	53.648
002917	金奥博	3386.00	17147	10875	11.959	5109	29.794	700	13.634	435	22.377	23	4.755	5	17.481
002918	蒙娜丽莎	7959.75	25103	16066	10.262	6911	18.160	1188	10.087	839	19.492	62	5.222	37	36.777
002919	名臣健康	3551.18	12973	8701	8.773	3467	19.160	497	9.447	278	13.654	13	2.444	17	46.522
002920	德赛西威	12250.00	42939	29554	10.071	10310	16.929	1677	9.052	1213	17.774	98	5.417	87	40.757
002921	联诚精密	5120.00	13817	9402	6.505	3663	13.924	466	5.981	260	9.113	10	1.276	16	63.200
002922	伊戈尔	3300.00	20432	13545	14.958	5526	32.978	841	16.978	485	24.598	24	4.908	11	5.580
002923	润都股份	3000.00	17130	11191	14.774	4782	32.143	678	15.064	442	26.014	33	7.368	4	4.637
002925	盈趣科技	7500.00	32850	23873	11.362	7142	18.745	984	8.810	705	17.207	67	6.018	79	37.859
002926	华西证券	52500.00	227231	167266	15.003	42597	16.370	8373	10.475	7838	27.707	756	9.526	401	20.919
002927	泰永长征	3048.50	28537	22092	21.639	5501	34.625	605	13.324	309	17.492	22	4.853	8	8.067
002928	华夏航空	4050.00	25783	17596	16.317	6649	32.221	897	14.809	591	25.400	37	6.012	13	5.242
002929	润建通信	5518.66	37673	26363	17.452	9301	32.707	1206	14.328	740	23.062	44	5.345	19	7.107
002930	宏川智慧	6083.00	38822	25519	14.497	10879	35.589	1470	16.032	906	25.457	35	3.816	13	4.609
002931	锋龙股份	2222.00	19173	13649	20.211	4763	41.400	488	14.567	264	20.389	7	2.171	2	1.262
002932	明德生物	1664.63	15129	11495	24.422	3069	35.598	363	14.522	191	19.482	8	2.936	3	3.041
002933	新兴装备	2935.00	24141	17494	22.680	5653	37.163	646	14.660	328	19.524	14	3.141	6	2.832
002935	天奥电子	2667.00	22327	16784	22.224	4652	33.784	523	12.954	344	23.106	19	4.733	5	3.199
002936	郑州银行	60000.00	261949	197052	15.802	45662	13.665	8582	9.493	9041	28.846	1007	11.155	605	21.040
002937	兴瑞科技	4600.00	31231	22127	17.969	7479	31.978	988	14.489	590	21.972	27	3.990	20	9.602
002938	鹏鼎控股	23114.31	142599	106448	21.377	28342	23.301	4252	12.163	3262	25.170	193	5.477	102	12.513
002939	长城证券	31034.05	130987	88196	12.778	30538	20.693	6306	13.509	5323	31.420	438	9.267	186	12.333
002940	昂利康	2250.00	19249	14290	24.381	4211	36.227	487	14.509	249	19.651	8	2.273	4	2.960
002941	新疆交建	6500.00	39080	28039	16.661	8793	27.784	1265	13.186	881	24.135	66	6.730	36	11.505
002942	新农股份	3000.00	27209	21086	26.906	5220	33.454	569	12.513	312	19.067	15	3.379	7	4.681
002943	宇晶股份	2500.00	21874	16574	25.169	4462	34.240	526	13.972	295	21.139	14	3.787	3	1.694
150008	瑞和小康	2003.34	956	518	0.618	212	2.622	111	3.978	96	10.405	9	3.033	10	79.345
150009	瑞和远见	2003.34	1203	552	0.583	268	3.353	141	4.991	161	18.202	36	12.143	45	60.728
150012	中证100A	4337.54	630	361	0.152	91	0.461	38	0.562	62	3.612	25	4.231	53	90.980
150013	中证100B	6506.31	3510	1739	0.493	683	2.428	336	3.538	558	18.407	107	10.763	87	64.371
150016	合润A	2773.25	973	655	0.151	92	0.776	45	1.129	112	8.814	32	7.598	37	81.533
150017	合润B	4159.87	1268	658	0.122	141	0.879	83	1.377	231	13.771	73	12.738	82	71.114
150018	银华稳进	336572.30	2207	857	0.005	319	0.019	103	0.019	256	0.165	97	0.197	575	99.596
150019	银华锐进	336572.30	34660	11383	0.072	5730	0.380	2682	0.527	6955	4.630	2418	4.901	5492	89.490
150022	深成指A	251988.67	2691	783	0.006	318	0.027	131	0.035	568	0.526	249	0.684	642	98.723
150023	深成指B	251988.67	24847	12235	0.077	2849	0.255	1390	0.375	3975	3.608	1305	3.506	3093	92.178
150028	中证500A	2146.91	634	424	0.320	83	0.915	27	0.867	52	5.331	12	3.583	36	88.984
150029	中证500B	3220.36	4704	2756	1.786	1022	7.621	352	7.707	449	29.456	63	12.737	62	40.694
150030	中证90A	1885.33	1347	1119	1.348	163	1.864	28	1.056	27	2.813	2	0.686	8	92.233
150031	中证90B	1885.33	4504	3154	3.445	844	10.140	222	8.340	214	24.787	30	10.383	40	42.906
150032	多利优先	2112.61	216	121	0.093	27	0.348	14	0.466	26	2.664	8	2.470	20	93.959

(二)二〇一八年底股东持股情况统计(续)

SHAREHOLDING DATA, End of 2018 (Continued)

托管流通股单位:万, 10 000

代码 Code	证券简称 Security	托管流通股数 Nego. Shs	股东总数 Holders	持股<1 000 股		持1 000~5 000 股		5 000~10 000		10 000~50 000		50 000~100 000		100 000 股以上	
				股东数 Holders	持股率 %	股东数 Holders	持股率 %	股东数 Holders	持股率 %	股东数 Holders	持股率 %	股东数 Holders	持股率 %	股东数 Holders	持股率 %
150033	多利进取	528.15	378	235	0.675	68	3.021	23	2.958	40	16.597	3	4.297	9	72.453
150036	建信稳健	100.72	190	95	2.013	54	12.979	13	8.698	24	38.059	2	14.495	2	23.756
150037	建信进取	151.08	197	125	1.380	26	3.997	12	5.466	28	46.356	3	13.669	3	29.133
150047	消费 A	189.23	120	70	0.745	17	1.953	11	4.007	14	17.993	1	3.107	7	72.195
150048	消费 B	756.92	592	243	0.795	143	4.138	65	5.845	109	26.723	16	14.231	16	48.268
150049	消费收益	2569.67	439	219	0.156	87	0.928	32	0.959	59	5.192	9	2.363	33	90.402
150050	消费进取	2569.67	1223	428	0.501	306	2.976	148	4.116	251	19.810	45	11.938	45	60.658
150051	沪深300A	14354.82	744	384	0.041	84	0.133	33	0.159	87	1.450	48	2.317	108	95.900
150052	沪深300B	14354.82	5152	2198	0.361	1170	2.038	380	1.872	837	13.368	232	11.068	335	71.293
150053	泰达500A	281.80	165	86	0.594	32	2.358	6	1.492	26	17.885	7	15.833	8	61.839
150054	泰达500B	422.70	466	165	0.905	121	7.296	59	9.000	106	48.898	11	16.598	4	17.302
150055	500 A	194.55	124	68	0.635	20	1.933	7	2.174	20	19.394	3	9.379	6	66.484
150056	500 B	291.83	225	113	0.795	57	4.196	17	3.992	27	18.743	6	14.328	5	57.946
150059	资源A级	1416.62	149	102	0.127	15	0.212	7	0.345	16	2.709	1	0.434	8	96.172
150060	资源B级	2124.93	2082	1241	0.921	385	4.382	150	4.581	221	21.653	42	12.886	43	55.578
150064	同瑞 A	123.67	156	116	1.331	16	2.710	5	3.146	12	20.200	3	19.827	4	52.787
150065	同瑞 B	185.51	913	632	7.102	199	24.595	44	16.232	34	37.244	4	14.828		
150066	互利 A	320.78	133	72	0.373	23	1.409	7	1.424	18	11.032	5	12.147	8	73.616
150067	互利 B	137.48	76	44	0.398	19	3.017	4	2.049	3	3.241	3	13.846	3	77.449
150073	诺安稳健	190.18	150	101	0.874	27	3.025	7	2.663	7	11.814	3	9.547	5	72.076
150075	诺安进取	285.27	754	423	4.203	226	19.702	61	14.146	41	28.606	2	4.697	1	28.646
150083	深证100A	265.85	94	56	0.276	6	0.541	3	0.742	16	12.155	10	23.390	3	62.898
150084	深证100B	265.85	239	113	0.895	44	4.098	23	5.637	45	34.824	6	16.081	8	38.466
150092	诺德300A	209.69	97	62	0.585	13	1.447	7	2.635	6	8.665	3	9.831	6	76.836
150093	诺德300B	209.69	251	130	1.452	65	7.024	17	5.796	31	34.055	5	15.620	3	36.053
150094	泰信400A	90.53	53	31	0.440	8	1.879	1	0.595	5	14.154	6	42.546	2	40.387
150095	泰信400B	90.53	381	267	5.824	79	20.621	18	13.095	15	27.902	1	8.918	1	23.641
150100	资源 A	4902.06	241	145	0.053	29	0.115	16	0.214	21	0.865	5	0.741	25	98.011
150101	资源 B	4902.06	3939	1778	0.819	993	4.496	349	4.733	613	25.120	118	16.022	88	48.810
150104	HS300A	148.58	118	83	0.274	10	1.250	5	2.083	16	26.008	3	14.522	1	55.864
150105	HS300B	148.58	221	116	0.997	50	7.491	17	8.021	30	36.188	6	30.409	2	16.894
150106	中小 A	17197.14	409	127	0.013	28	0.040	9	0.038	70	1.008	36	1.455	139	97.446
150107	中小 B	17197.14	6386	2916	0.464	1569	2.159	521	2.114	757	9.566	250	10.057	373	75.641
150117	房地产A	11993.22	383	181	0.018	29	0.058	19	0.113	49	0.968	30	1.810	75	97.033
150118	房地产B	11993.22	7945	4745	0.851	1596	3.138	552	3.152	711	13.357	147	8.391	194	71.110
150123	建信50A	5567.93	347	83	0.017	17	0.067	15	0.192	87	3.932	46	5.576	99	90.215
150124	建信50B	5567.93	761	234	0.074	75	0.292	53	0.637	201	8.667	80	9.903	118	80.428
150130	医药 A	39602.63	952	482	0.018	136	0.091	53	0.096	113	0.675	42	0.751	126	98.370
150131	医药 B	39602.63	29547	15660	0.978	7457	4.745	2077	3.839	3152	17.741	575	10.175	626	62.523
150135	国富100A	904.54	70	25	0.039	8	0.194	4	0.269	10	2.745	5	3.860	18	92.894
150136	国富100B	904.54	315	117	0.306	55	1.179	30	2.251	77	19.146	17	13.038	19	64.081
150138	中证800A	192.02	71	51	0.412	9	1.103	1	0.347	4	3.218	4	17.592	2	77.329
150139	中证800B	192.02	501	305	4.536	133	17.384	28	10.189	27	27.965	5	17.657	3	22.268
150143	转债A级	2297.32	206	177	0.079	14	0.162	3	0.101	5	0.532	3	0.764	4	98.363
150144	转债B级	984.57	2439	2041	2.894	212	5.134	52	3.789	91	20.592	24	16.267	19	51.324
150145	高贝塔A	351.33	79	43	0.123	11	0.688	2	0.390	8	4.512	8	15.979	7	78.308
150146	高贝塔B	351.33	418	243	1.513	100	6.828	30	5.841	33	19.613	5	9.218	7	56.986
150148	医药800A	4127.66	165	114	0.045	25	0.123	4	0.066	17	0.918	3	0.665	2	98.182
150149	医药800B	4127.66	1838	699	0.453	421	2.242	199	3.048	361	18.921	67	11.114	91	64.221
150150	有色800A	2014.78	246	140	0.104	36	0.365	6	0.208	17	1.605	15	5.215	32	92.502
150151	有色800B	2014.78	3674	2187	2.597	926	10.422	224	7.731	275	27.305	25	8.788	37	43.157
150152	创业板A	268981.12	2199	1406	0.005	142	0.011	58	0.015	146	0.131	68	0.174	379	99.663
150153	创业板B	268981.12	70155	39151	0.294	11718	1.022	4363	1.116	7724	6.546	2532	6.486	4667	84.536
150157	金融 A	42545.63	383	152	0.006	42	0.018	16	0.025	55	0.321	29	0.471	89	99.158
150158	金融 B	42545.63	13569	3937	0.255	3218	1.675	1543	2.343	3374	16.338	729	11.367	768	68.021
150164	可转债A	1044.75	150	110	0.103	9	0.227			13	3.275	5	3.058	13	93.337

(二)二〇一八年底股东持股情况统计(续)

SHAREHOLDING DATA, End of 2018 (Continued)

托管流通股单位:万, 10 000

代码 Code	证券简称 Security	托管流通股数 Nego. Shs	股东总数 Holders	持股<1 000 股		持1 000~5 000 股		5 000~10 000		10 000~50 000		50 000~100 000		100 000 股以上	
				股东数 Holders	持股率 %	股东数 Holders	持股率 %	股东数 Holders	持股率 %	股东数 Holders	持股率 %	股东数 Holders	持股率 %	股东数 Holders	持股率 %
150165	可转债B	447.75	986	706	2.392	150	8.122	32	5.490	76	35.397	13	18.615	9	29.985
150167	银华300A	2032.75	206	112	0.098	37	0.391	13	0.445	22	2.703	5	1.640	17	94.722
150168	银华300B	2032.75	678	227	0.265	174	2.005	68	2.348	140	14.780	37	12.229	32	68.372
150169	恒生A	9106.19	295	145	0.027	38	0.083	21	0.141	43	0.954	13	0.912	35	97.884
150170	恒生B	9106.19	4600	1561	0.423	1176	2.765	496	3.503	1039	22.278	168	11.991	160	59.041
150171	证券A	47366.66	1948	1547	0.028	152	0.076	40	0.060	98	0.472	35	0.549	76	98.814
150172	证券B	47366.66	69558	51579	2.055	10538	5.223	2550	3.867	3430	16.005	700	10.327	761	62.522
150173	TMT中证A	1801.75	331	245	0.135	27	0.353	12	0.447	22	3.072	3	1.007	22	94.986
150174	TMT中证B	1801.75	5200	3890	4.669	850	10.512	202	8.010	211	25.114	28	10.906	19	40.789
150175	恒中企A	101226.58	889	213	0.004	82	0.016	42	0.027	151	0.347	90	0.589	311	99.017
150176	恒中企B	101226.58	10766	2506	0.067	2323	0.517	1204	0.772	2861	6.112	781	5.073	1091	87.458
150177	证保A	7418.63	500	329	0.058	52	0.165	14	0.123	44	1.330	13	1.133	48	97.192
150178	证保B	7418.63	12024	7512	2.803	2732	8.451	672	6.381	853	23.491	138	12.628	117	46.246
150179	信息A	1703.58	288	225	0.143	28	0.312	7	0.312	17	2.596	4	1.712	7	94.924
150180	信息B	1703.58	6136	4339	6.011	1180	15.269	274	10.964	292	32.964	27	10.981	24	23.811
150181	军工A	55724.74	2424	1944	0.042	170	0.071	48	0.058	78	0.313	34	0.422	150	99.093
150182	军工B	55724.74	111098	80392	3.233	20852	8.435	4119	5.186	4270	16.015	706	8.731	759	58.400
150184	环保A	4859.04	899	758	0.239	100	0.450	14	0.191	18	0.767	2	0.231	7	98.122
150185	环保B	4859.04	15962	11811	5.743	2885	13.387	573	8.490	545	23.874	78	11.327	70	37.180
150186	军工A级	4330.94	704	527	0.155	65	0.360	21	0.325	38	2.214	16	2.204	37	94.741
150187	军工B级	4330.94	16529	11946	6.514	3187	16.548	661	10.753	613	28.780	74	11.953	48	25.452
150188	转债优先	3848.68	5855	5062	1.660	507	2.854	92	1.687	130	7.987	25	4.375	39	81.437
150189	转债进取	1649.43	6072	5388	3.389	412	5.535	95	3.981	136	15.892	22	9.000	19	62.203
150190	NCF环保A	941.95	437	369	0.366	23	0.610	8	0.613	18	5.148	9	5.745	10	87.519
150191	NCF环保B	941.95	3476	2695	5.797	558	13.651	100	7.601	108	22.547	6	4.936	9	45.468
150192	地产A	2911.85	275	198	0.102	51	0.358	12	0.291	10	0.694	1	0.186	3	98.369
150193	地产B	2911.85	2484	1517	1.138	491	3.786	170	3.910	214	15.029	46	11.225	46	64.912
150194	互联网A	29343.15	1672	1288	0.054	110	0.085	20	0.047	71	0.585	42	1.024	141	98.205
150195	互联网B	29343.15	37295	25187	1.808	6517	5.456	1928	4.712	2688	20.107	483	11.474	492	56.442
150196	有色A	40161.35	570	169	0.008	43	0.027	25	0.044	72	0.512	47	0.828	214	98.582
150197	有色B	40161.35	11979	5861	0.385	2649	1.529	899	1.511	1517	8.153	375	6.350	678	82.072
150198	食品A	5617.78	177	103	0.029	26	0.118	5	0.063	25	1.003	5	0.524	13	98.264
150199	食品B	5617.78	3400	1755	0.723	701	2.657	282	3.252	456	16.696	100	12.075	106	64.598
150200	券商A	193355.54	1432	839	0.005	120	0.015	48	0.017	112	0.139	53	0.182	260	99.643
150201	券商B	193355.54	43087	22286	0.227	7314	0.933	3105	1.141	5518	6.602	1664	5.921	3200	85.176
150203	传媒A	1767.49	427	334	0.209	30	0.393	7	0.256	23	3.004	10	3.643	23	92.495
150204	传媒B	1767.49	5205	3986	3.768	736	9.252	198	7.542	220	26.109	30	11.908	35	41.421
150205	国防A	80061.56	1352	883	0.012	89	0.024	22	0.019	95	0.305	49	0.421	214	99.220
150206	国防B	80061.56	38191	22560	0.580	7416	2.333	2576	2.305	3777	10.394	729	6.335	1133	78.053
150207	地产A端	245.34	67	51	0.278	5	0.491	3	0.944	2	1.432			6	96.856
150208	地产B端	245.34	1823	1628	5.256	115	11.401	30	8.789	41	37.854	5	12.747	4	23.954
150209	国企改A	94486.88	2625	1482	0.029	471	0.121	167	0.127	229	0.555	55	0.397	221	98.771
150210	国企改B	94486.88	83863	36246	1.166	24374	6.276	8989	6.571	11091	24.052	1700	12.143	1463	49.793
150211	新能车A	8658.49	424	207	0.041	56	0.204	32	0.288	46	1.355	26	2.011	57	96.100
150212	新能车B	8658.49	9713	5434	1.658	2310	6.592	743	6.192	893	22.661	173	14.254	160	48.643
150213	成长A级	910.79	114	62	0.070	9	0.207	8	0.631	11	3.221	5	3.598	19	92.273
150214	成长B级	910.79	2962	2313	4.373	424	11.512	92	6.714	107	23.632	14	10.080	12	43.689
150215	TMTA	1173.41	90	56	0.084	11	0.255	6	0.389	8	1.502	2	1.147	7	96.623
150216	TMTB	1173.41	1565	844	1.950	391	8.194	115	6.947	172	30.304	24	13.789	19	38.815
150217	新能源A	2236.25	460	309	0.176	79	0.866	22	0.685	25	2.617	11	3.483	14	92.172
150218	新能源B	2236.25	5207	3583	3.153	1024	10.490	250	8.006	281	25.197	43	13.911	26	39.243
150219	健康A	16551.53	98	53	0.007	11	0.013	5	0.017	13	0.179	7	0.260	9	99.524
150220	健康B	16551.53	4131	1162	0.180	970	1.272	413	1.627	1054	13.137	238	9.194	294	74.591
150221	中航军A	35150.16	850	387	0.019	103	0.067	34	0.065	95	0.686	48	0.951	183	98.212
150222	中航军B	35150.16	26668	12913	1.001	6946	4.738	2492	4.957	3048	18.386	611	12.064	658	58.854
150223	证券A级	29779.16	453	201	0.009	47	0.040	25	0.054	69	0.613	29	0.655	82	98.630

(二)二〇一八年底股东持股情况统计(续)

SHAREHOLDING DATA, End of 2018 (Continued)

托管流通股单位:万, 10 000

代码 Code	证券简称 Security	托管流通股数 Nego. Shs	股东总数 Holders	持股<1 000 股		持1 000~5 000 股		5 000~10 000		10 000~50 000		50 000~100 000		100 000 股以上	
				股东数 Holders	持股率 %	股东数 Holders	持股率 %	股东数 Holders	持股率 %	股东数 Holders	持股率 %	股东数 Holders	持股率 %	股东数 Holders	持股率 %
150224	证券B级	29779.16	14940	9401	0.600	2280	1.801	897	2.135	1464	11.362	390	8.972	508	75.130
150225	证保A级	1596.80	173	84	0.042	15	0.264	38	1.514	27	3.272	5	2.310	4	92.599
150226	证保B级	1596.80	1394	670	1.003	370	5.846	138	6.099	158	21.176	29	12.292	29	53.585
150227	银行A	191031.76	1236	483	0.004	130	0.011	46	0.015	206	0.258	71	0.238	300	99.474
150228	银行B	191031.76	22877	6218	0.091	4988	0.574	2296	0.781	5377	5.928	1465	5.073	2533	87.553
150229	酒A	432.10	161	94	0.330	9	0.522	15	2.464	25	12.643	7	11.615	11	72.426
150230	酒B	432.10	1029	713	3.153	181	9.273	40	6.759	80	37.818	7	10.641	8	32.355
150231	电子A	1066.56	94	57	0.081	9	0.240	11	0.641	9	1.781	3	2.211	5	95.046
150232	电子B	1066.56	1777	1072	2.285	383	8.989	123	8.431	157	31.776	27	16.902	15	31.616
150235	券商A级	2783.72	235	167	0.059	38	0.270	2	0.057	8	0.571	5	1.525	15	97.518
150236	券商B级	2783.72	6577	4537	3.029	1266	10.226	291	7.342	386	29.607	52	12.743	45	37.053
150237	环保A级	476.74	189	49	0.222	11	0.485	63	10.845	53	26.309	8	11.137	5	51.003
150238	环保B级	476.74	410	159	0.719	60	3.281	89	14.942	81	35.583	12	17.999	9	27.475
150241	银行A级	3426.74	159	72	0.033	21	0.123	9	0.156	27	1.729	12	2.313	18	95.646
150242	银行B级	3426.74	1038	299	0.232	256	1.702	115	2.236	245	15.797	50	10.060	73	69.974
150243	创业A	7201.02	293	140	0.020	23	0.071	12	0.108	46	1.458	17	1.640	55	96.703
150244	创业B	7201.02	6171	3063	0.902	1479	4.805	560	5.301	796	22.788	157	15.133	116	51.071
150245	互联A	688.85	143	49	0.108	13	0.432	39	3.139	29	7.760	4	4.415	9	84.146
150246	互联B	688.85	539	218	0.662	109	3.561	80	7.180	98	27.883	20	21.111	14	39.603
150247	传媒A级	2138.94	410	280	0.413	38	0.349	9	0.302	28	3.147	21	6.424	34	89.364
150248	传媒B级	2138.94	4281	3239	2.588	588	6.102	175	5.710	201	20.850	43	14.118	35	50.631
150249	银行A端	1621.18	86	40	0.042	14	0.136	4	0.157	14	2.069	5	2.061	9	95.535
150250	银行B端	1621.18	559	204	0.316	109	1.428	62	2.674	136	17.832	22	9.006	26	68.743
150251	煤炭A	1761.26	165	109	0.099	24	0.314	4	0.157	12	1.642	4	1.708	12	96.080
150252	煤炭B	1761.26	2459	1432	2.160	548	7.263	171	6.798	233	26.821	46	17.068	29	39.890
150255	银行业A	5034.42	170	48	0.014	14	0.070	12	0.159	34	1.687	25	3.132	37	94.937
150256	银行业B	5034.42	302	109	0.043	51	0.207	30	0.399	77	3.329	17	2.145	18	93.877
150257	生物A	718.81	336	73	0.148	14	0.483	136	12.717	84	22.774	10	9.009	19	54.870
150258	生物B	718.81	692	228	0.849	134	4.512	168	15.208	132	34.884	22	19.837	8	24.711
150259	重组A	997.97	1100	599	3.474	391	8.719	55	3.874	36	7.580	3	1.577	16	74.776
150260	重组B	997.97	4183	2533	8.704	1248	28.001	230	16.146	157	28.940	11	7.956	4	10.255
150261	医疗A	6762.01	545	325	0.237	138	0.443	27	0.283	27	0.882	9	1.031	19	97.124
150262	医疗B	6762.01	6321	4042	1.544	1262	4.277	365	3.707	469	15.129	84	8.571	99	66.772
150263	1000A	159.85	62	36	0.682	14	2.136	4	1.527	7	6.972			1	88.683
150264	1000B	159.85	283	156	1.820	69	10.928	22	10.063	31	35.382	3	13.833	2	27.974
150265	一带A	6548.79	617	402	0.090	124	0.431	36	0.370	35	1.127	6	0.612	14	97.369
150266	一带B	6548.79	17220	11730	4.418	3555	12.128	865	9.022	882	26.982	99	10.002	89	37.448
150267	银行A类	1524.17	109	28	0.031	10	0.187	6	0.225	29	4.142	15	6.464	21	88.951
150268	银行B类	1524.17	235	85	0.117	31	0.437	19	0.925	68	9.093	13	5.315	19	84.114
150269	白酒A	13445.41	388	83	0.012	37	0.059	16	0.080	73	1.352	44	2.217	135	96.280
150270	白酒B	13445.41	2426	883	0.139	357	0.559	173	0.865	528	9.166	209	10.596	276	78.675
150271	生物药A	901.16	181	55	0.140	21	0.484	57	4.460	37	7.920	3	2.503	8	84.493
150272	生物药B	901.16	1044	431	1.233	303	7.489	133	9.869	151	31.743	14	10.847	12	38.820
150273	带路A	976.91	373	300	0.465	34	0.652	7	0.470	19	3.870	5	3.369	8	91.172
150274	带路B	976.91	3646	2517	6.718	775	17.614	175	12.494	153	33.927	16	10.354	10	18.893
150275	一带一A	5003.32	1068	790	0.239	165	0.688	24	0.325	38	1.769	14	2.018	37	94.961
150276	一带一B	5003.32	20429	14585	7.264	4126	18.642	852	12.100	733	29.624	86	11.398	47	20.973
150277	高铁A	2311.65	440	346	0.159	25	0.229	12	0.341	18	1.661	11	2.890	28	94.719
150278	高铁B	2311.65	8034	6029	5.574	1282	12.260	322	9.594	322	28.488	42	12.702	37	31.383
150279	新能A	125.92	84	66	0.858	5	0.817	3	1.550	6	10.094	2	8.794	2	77.887
150280	新能B	125.92	762	593	9.412	114	21.648	31	18.431	22	35.172	1	5.652	1	9.685
150281	金融地A	1653.52	208	74	0.018	7	0.119	6	0.209	68	10.766	26	9.495	27	79.393
150282	金融地B	1653.52	800	529	0.451	62	0.807	19	0.850	130	18.571	35	12.622	25	66.699
150283	SW医药A	3574.16	1961	1471	0.038	20	0.112	27	0.452	311	21.662	69	11.592	63	66.143
150284	SW医药B	3574.16	2274	1602	0.074	46	0.312	53	0.968	413	28.268	97	16.751	63	53.627
150287	钢铁A	4103.24	214	109	0.035	15	0.082	10	0.161	27	1.567	19	3.181	34	94.974

(二)二〇一八年底股东持股情况统计(续)

SHAREHOLDING DATA, End of 2018 (Continued)

托管流通股单位:万, 10 000

代码 Code	证券简称 Security	托管流通股数 Nego. Shs	股东总数 Holders	持股<1 000 股		持1 000~5 000 股		5 000~10 000		10 000~50 000		50 000~100 000		100 000 股以上	
				股东数 Holders	持股率 %	股东数 Holders	持股率 %	股东数 Holders	持股率 %	股东数 Holders	持股率 %	股东数 Holders	持股率 %	股东数 Holders	持股率 %
150288	钢铁B	4103.24	1887	1097	0.315	251	1.546	120	2.063	251	14.510	79	13.190	89	68.377
150289	煤炭A级	17742.94	321	90	0.009	31	0.041	15	0.056	56	0.795	27	0.974	102	98.125
150290	煤炭B级	17742.94	3011	1476	0.117	332	0.486	160	0.659	509	7.131	198	7.788	336	83.818
150291	银行A份	6371.21	171	32	0.007	4	0.014	8	0.083	48	1.954	20	2.028	59	95.915
150292	银行B份	6371.21	805	231	0.079	93	0.293	56	0.590	210	7.643	83	9.048	132	82.346
150293	高铁A级	388.57	286	38	0.156	138	11.083	38	6.418	53	30.671	13	23.529	6	28.144
150294	高铁B级	388.57	621	214	1.087	235	17.813	90	15.391	68	31.660	10	16.369	4	17.679
150295	改革A	3239.89	434	95	0.038	15	0.129	142	3.633	124	8.515	21	4.690	37	82.995
150296	改革B	3239.89	2732	1113	0.878	603	4.374	402	9.337	489	32.438	73	14.864	52	38.110
150297	互联A级	264.72	86	33	0.270	8	1.000	16	4.045	17	14.635	4	10.484	8	69.565
150298	互联B级	264.72	434	240	1.865	91	8.168	49	12.499	42	33.510	5	11.139	7	32.819
150299	银行股A	42030.80	410	50	0.001	14	0.007	9	0.015	87	0.494	40	0.620	210	98.862
150300	银行股B	42030.80	2076	473	0.022	200	0.111	115	0.187	476	2.768	225	3.735	587	93.176
150301	证券股A	758.58	154	84	0.308	27	0.851	8	0.777	16	4.793	10	8.645	9	84.626
150302	证券股B	758.58	1657	1164	3.002	290	9.543	71	6.494	104	26.453	14	13.328	14	41.179
150303	创业股A	9221.98	302	114	0.018	21	0.054	14	0.112	46	1.297	23	1.726	84	96.794
150304	创业股B	9221.98	7402	5127	0.819	1091	2.690	286	2.150	524	12.727	160	11.974	214	69.640
150305	养老A	223.52	149	113	0.936	19	1.884	3	1.018	9	8.249	2	7.495	3	80.418
150306	养老B	223.52	742	499	4.829	150	15.473	41	12.344	44	35.920	7	23.306	1	8.128
150307	体育A	477.43	136	71	0.122	25	1.060	4	0.533	17	8.297	7	9.411	12	80.578
150308	体育B	477.43	1031	764	2.603	194	8.886	31	4.790	32	13.521	4	5.837	6	64.363
150309	信息安A	190.53	91	36	0.211	34	3.979	2	0.744	11	12.510	4	14.847	4	67.709
150310	信息安B	190.53	377	183	1.994	124	13.539	27	10.156	36	33.461	4	13.056	3	27.794
150311	智能A	262.52	157	42	0.221	80	5.651	14	3.508	11	11.250	5	15.446	5	63.924
150312	智能B	262.52	505	244	1.903	162	13.950	44	11.688	49	44.828	4	11.376	2	16.255
150315	工业4A	748.15	338	194	1.075	94	2.740	22	2.135	15	4.318	2	1.728	11	88.005
150316	工业4B	748.15	1848	1175	3.696	405	12.354	124	11.070	118	31.235	13	11.455	13	30.189
150317	E金融A	55.78	68	33	0.680	19	6.887	7	7.709	7	36.835	1	17.711	1	30.179
150318	E金融B	55.78	369	249	6.644	91	37.461	21	24.913	7	21.059	1	9.924		
150321	煤炭A基	2480.39	206	49	0.039	31	0.444	27	0.782	44	4.139	19	5.386	36	89.209
150322	煤炭B基	2480.39	1074	527	0.373	187	1.980	88	2.512	174	15.355	48	13.846	50	65.935
150323	环保A端	335.38	115	30	0.152	13	0.881	33	6.466	18	9.788	11	23.690	10	59.023
150324	环保B端	335.38	529	298	1.546	93	6.898	69	14.766	55	28.338	8	17.405	6	31.047
150325	高铁A端	241.14	100	37	0.215	25	1.986	7	1.916	18	17.844	5	15.930	8	62.109
150326	高铁B端	241.14	767	599	4.282	119	11.352	23	6.269	21	19.482			5	58.615
150327	新能A级	191.29	79	23	0.185	13	1.724	25	9.308	15	20.552	2	6.717	1	61.513
150328	新能B级	191.29	227	93	1.045	43	5.821	47	17.356	39	46.551	3	11.629	2	17.596
150329	保险A	4278.62	171	56	0.016	20	0.100	11	0.178	36	2.303	14	2.183	34	95.218
150330	保险B	4278.62	846	277	0.125	118	0.659	76	1.192	220	11.971	66	10.157	89	75.894
150335	军工股A	2481.31	219	91	0.059	17	0.154	14	0.399	43	4.257	11	2.801	43	92.331
150336	军工股B	2481.31	1918	953	0.932	431	4.223	202	5.460	231	19.599	51	13.943	50	55.843
150343	证券A基	447.31	66	18	0.085	12	0.707	7	1.008	12	6.302	3	4.683	14	87.215
150344	证券B基	447.31	1006	679	2.486	184	9.260	57	9.386	71	31.342	7	11.750	8	35.776
159001	保证金	508.97	2371	1972	3.806	308	13.361	39	5.198	33	15.904	10	13.924	9	47.807
159003	招商快线	391.92	1393	967	5.141	294	15.899	74	12.736	42	20.831	8	13.861	8	31.532
159005	添富快钱	237.95	436	298	2.567	87	7.548	20	5.633	20	17.613	4	11.771	7	54.868
159901	深100ETF	100096.75	27520	9755	0.218	8006	1.864	3279	2.208	5073	10.443	782	5.182	625	80.084
159902	中小板	73742.68	21070	6241	0.209	5804	1.860	2690	2.448	4896	13.762	799	7.136	640	74.586
159903	深成ETF	44215.45	6065	1842	0.091	1038	0.587	739	1.160	1679	8.638	411	6.367	356	83.157
159905	深红利	51044.40	4860	1042	0.075	1380	0.667	725	0.968	1246	5.274	242	3.191	225	89.825
159906	深成长	14363.97	724	280	0.045	184	0.259	93	0.433	124	1.614	24	1.114	19	96.535
159907	中小300	17809.88	1380	414	0.076	355	0.487	185	0.725	323	3.809	58	2.232	45	92.671
159908	博时创业	3622.90	449	187	0.077	101	0.541	45	0.810	84	4.512	18	3.169	14	90.891
159909	深TMT	1552.14	449	247	0.494	127	1.781	40	1.763	30	3.389	2	0.644	3	91.928
159910	深F120	44190.61	4441	1135	0.109	1693	0.907	660	1.028	808	3.570	85	1.321	60	93.065
159911	民营ETF	1277.25	357	157	0.340	108	2.126	36	1.873	45	7.225	7	3.940	4	84.496

(二)二〇一八年底股东持股情况统计(续)

SHAREHOLDING DATA, End of 2018 (Continued)

托管流通股单位:万, 10 000

代码 Code	证券简称 Security	托管流通股数 Nego. Shs	股东总数 Holders	持股<1 000 股		持1 000~5 000 股		5 000~10 000		10 000~50 000		50 000~100 000		100 000 股以上	
				股东数 Holders	持股率 %	股东数 Holders	持股率 %	股东数 Holders	持股率 %	股东数 Holders	持股率 %	股东数 Holders	持股率 %	股东数 Holders	持股率 %
159912	深300ETF	7514.90	1932	956	0.230	409	1.123	172	1.460	307	8.041	48	3.991	40	85.154
159913	深价值	4132.97	412	231	0.094	102	0.531	23	0.379	42	2.413	11	1.946	3	94.637
159915	创业板	1535545.49	165301	28493	0.060	34686	0.554	20793	0.926	51873	7.608	13742	6.070	15714	84.783
159916	深F60	10156.60	3165	1257	0.492	1238	2.808	355	2.347	278	5.114	24	1.478	13	87.761
159918	中创400	9456.13	403	130	0.043	105	0.245	51	0.347	94	2.058	14	1.015	9	96.292
159919	300ETF	560350.65	22597	5242	0.028	6815	0.296	3194	0.388	5543	2.070	936	1.125	867	96.093
159920	恒生ETF	283155.92	14795	4301	0.049	4221	0.350	1926	0.474	3181	2.396	617	1.472	549	95.258
159922	500ETF	29203.19	3408	1114	0.130	1327	1.027	399	0.920	476	3.232	53	1.190	39	93.500
159923	100ETF	2528.58	1847	571	0.588	486	4.343	237	6.137	429	33.779	89	23.017	35	32.136
159925	南方300	89319.95	19479	8594	0.521	5407	1.552	2310	1.945	2548	6.052	374	2.902	246	87.027
159926	国债ETF	8.27	37	31	6.203	4	10.555	1	7.013			1	76.228		
159928	消费ETF	83965.73	6515	2163	0.075	1960	0.537	786	0.631	1263	3.024	189	1.494	154	94.239
159929	医药ETF	10370.42	5394	1255	0.408	1587	3.610	756	4.883	1378	27.922	237	15.104	181	48.073
159930	能源ETF	2289.82	1338	451	0.481	300	2.982	148	4.355	338	30.931	60	17.901	41	43.351
159931	金融ETF	1732.85	1066	357	0.466	265	3.522	126	4.877	249	29.780	33	12.288	36	49.066
159932	500深ETF	2050.76	318	116	0.172	92	1.081	32	1.124	61	6.295	10	2.949	7	88.379
159933	金地ETF	19587.89	580	284	0.037	128	0.140	50	0.184	86	0.966	19	0.649	13	98.024
159934	黄金ETF	37036.26	5141	1991	0.149	1498	1.034	482	0.884	851	4.622	151	2.818	168	90.493
159935	景顺500	19657.30	237	121	0.011	57	0.063	18	0.065	34	0.342	3	0.121	4	99.398
159936	可选消费	20815.61	594	196	0.033	217	0.246	63	0.211	93	0.853	12	0.376	13	98.282
159937	博时黄金	91872.20	3250	2229	0.063	504	0.116	141	0.104	243	0.590	46	0.334	87	98.792
159938	广发医药	165328.36	23355	3260	0.079	6219	0.947	3687	1.578	7258	9.896	1568	6.532	1363	80.967
159939	信息技术	47082.81	8985	2373	0.164	2553	1.242	1087	1.534	2174	9.403	434	6.124	364	81.534
159940	全指金融	40906.00	1485	377	0.019	291	0.158	159	0.254	414	2.102	124	1.893	120	95.574
159941	纳指ETF	2305.25	967	294	0.319	254	2.473	123	3.500	214	18.816	40	11.934	42	62.957
159943	深证ETF	2663.53	7451	3290	4.917	2845	24.911	810	20.564	460	32.390	29	7.107	17	10.111
159944	全指材料	2960.83	1147	160	0.114	303	2.023	153	3.163	359	23.170	89	17.959	83	53.570
159945	全指能源	5007.23	1540	317	0.118	319	1.387	174	2.220	492	19.426	126	15.237	112	61.612
159948	创业板EF	54819.77	3184	677	0.048	827	0.387	454	0.573	932	3.727	170	2.106	124	93.159
159949	创业板50	2089678.51	102599	9966	0.014	13405	0.154	8686	0.284	34096	3.895	13372	4.372	23074	91.281
159950	深成指EF	2100.14	265	82	0.096	63	0.738	33	1.156	61	5.880	15	4.718	11	87.412
159951	中关村A	2282.29	422	65	0.077	80	0.621	38	1.009	137	12.965	49	14.469	53	70.859
159952	创业ETF	181568.49	20808	2588	0.047	4485	0.601	2678	0.996	7028	8.547	1891	6.995	2138	82.815
159953	工业ETF	3116.64	627	103	0.054	172	0.905	75	1.524	184	11.397	48	10.211	45	75.910
159954	H股ETF	17310.51	1364	119	0.013	264	0.302	149	0.508	492	5.481	172	5.642	168	88.054
159955	创业板E	5713.48	1423	215	0.106	304	1.182	154	1.815	463	18.257	143	17.085	144	61.555
159956	创业板F	10897.87	1517	134	0.026	233	0.443	171	1.009	627	11.421	172	9.617	180	77.483
159957	创业板HX	13078.46	1880	215	0.042	371	0.612	215	1.082	707	11.469	183	9.306	189	77.489
159958	创业板ET	31761.14	2327	388	0.035	437	0.306	270	0.561	786	5.333	223	4.403	223	89.363
159960	恒生国企	50357.40	842	25	0.002	790	0.164	8	0.009	13	0.046	3	0.045	3	99.733
159961	深100	11124.52	2219	26	0.002	365	0.569	158	0.882	921	16.863	383	20.128	366	61.555
160105	南方积配	2161.45	1973	702	0.725	466	5.083	249	7.629	454	42.892	72	22.515	30	21.156
160106	南方高增	6760.73	2994	633	0.255	722	2.633	410	4.179	921	29.355	186	18.676	122	44.902
160119	南方500	7459.55	5669	1802	0.884	1698	5.191	686	6.218	1157	32.076	191	17.026	135	38.605
160125	南方香港	3517.57	1395	465	0.322	302	1.879	147	2.793	328	18.543	63	12.343	90	64.120
160128	南方金利	2033.95	280	87	0.117	52	0.523	18	0.718	74	8.370	27	8.634	22	81.637
160130	南方永利	144.75	129	61	1.324	28	4.061	8	3.371	23	28.498	6	30.641	3	32.104
160131	南方聚利	668.73	126	40	0.168	30	0.930	6	0.716	25	6.459	5	4.874	20	86.853
160133	南方天元	22223.92	16578	5243	1.570	5344	6.787	2508	8.537	2666	26.190	469	14.673	348	42.244
160138	国企精明	70.94	92	24	0.930	50	11.865	11	11.522	4	14.013			3	61.671
160140	美国REIT	405.44	302	94	0.651	116	4.580	24	3.855	45	25.432	13	21.185	10	44.297
160211	国泰小盘	5168.91	3472	1052	0.595	930	4.517	472	6.304	812	32.506	128	16.542	78	39.536
160212	国泰估值	8584.89	4439	1168	0.336	1062	3.039	574	4.599	1205	30.912	255	20.341	175	40.772
160215	国泰价值	2259.85	754	170	0.234	138	1.451	118	3.565	220	21.070	63	19.029	45	54.651
160216	国泰商品	15784.70	24626	21380	1.530	996	1.423	370	1.588	1317	18.965	272	11.515	291	64.980
160220	国泰民益	3240.29	621	316	0.174	104	0.674	41	0.875	92	5.556	39	8.229	29	84.491

(二)二〇一八年底股东持股情况统计(续)

SHAREHOLDING DATA, End of 2018 (Continued)

托管流通股单位:万, 10 000

代码 Code	证券简称 Security	托管流通股数 Nego. Shs	股东总数 Holders	持股<1 000 股		持1 000~5 000 股		5 000~10 000		10 000~50 000		50 000~100 000		100 000 股以上	
				股东数 Holders	持股率 %	股东数 Holders	持股率 %	股东数 Holders	持股率 %	股东数 Holders	持股率 %	股东数 Holders	持股率 %	股东数 Holders	持股率 %
160223	创业板基	2799.92	692	165	0.187	140	1.173	62	1.560	192	15.014	60	14.280	73	67.786
160225	新汽车	2795.62	1769	595	0.466	429	3.571	200	4.952	409	31.934	92	22.937	44	36.140
160311	华夏蓝筹	10555.56	10431	2530	0.663	2985	7.209	2075	12.186	2534	42.596	198	12.365	109	24.982
160314	华夏行业	13086.54	5221	1246	0.254	1174	2.435	721	4.048	1627	27.766	284	14.676	169	50.822
160322	港股精选	625.56	327	76	0.422	86	2.911	36	3.972	101	34.379	17	19.765	11	38.552
160323	华夏磐泰	146.05	74	14	0.226	22	3.141	6	2.677	22	35.962	8	30.602	2	27.391
160324	华夏磐晟	3932.55	855	47	0.028	132	0.646	84	1.342	370	18.774	110	16.579	112	62.632
160415	华安S300	138.23	124	56	0.936	33	5.383	10	5.008	16	27.987	6	28.736	3	31.950
160416	石油基金	2974.32	2282	799	0.671	785	5.552	220	4.797	358	24.120	69	15.781	51	49.078
160421	华安智增	25004.41	3346	162	0.011	440	0.330	268	0.671	1345	11.622	510	12.452	621	74.914
160505	博时主题	45131.75	17199	3248	0.229	4263	2.271	2415	3.615	5092	24.360	1187	17.566	994	51.959
160512	博时卓越	2551.37	2689	923	0.946	745	6.980	315	8.130	615	44.460	61	15.584	30	23.900
160513	稳健债A	36.18	62	42	1.548	11	6.195	1	1.382	7	33.717			1	57.158
160515	安丰18	2751.49	462	51	0.050	78	0.627	52	1.343	160	13.927	50	12.805	71	71.246
160518	博时睿远	20236.47	2928	231	0.016	457	0.428	240	0.751	1048	10.712	416	12.265	536	75.828
160519	博时睿利	4890.45	676	50	0.015	84	0.335	57	0.702	224	9.582	112	14.151	149	75.215
160520	弘盈A	126.30	63	15	0.298	19	2.843	3	1.354	15	24.675	9	45.680	2	25.150
160522	博时睿益	1104.86	136	12	0.021	23	0.498	11	0.704	36	6.763	28	14.921	26	77.094
160607	鹏华价值	12148.66	7066	1836	0.419	1722	3.407	1024	5.733	1991	31.929	304	16.551	189	41.961
160610	鹏华动力	5156.87	4085	1083	0.580	1227	5.790	560	7.186	1011	39.446	131	16.350	73	30.648
160611	鹏华治理	12257.00	8526	2236	0.586	3131	6.625	1366	7.631	1590	24.578	125	6.905	78	53.676
160613	鹏华创新	147.78	189	80	1.068	54	7.992	16	7.784	32	43.708	5	18.557	2	20.890
160615	鹏华300	1261.64	460	146	0.264	126	2.069	47	2.459	108	16.178	17	8.335	16	70.696
160616	鹏华500	768.98	594	154	0.391	165	4.214	96	7.970	139	36.173	24	19.731	16	31.521
160617	鹏华丰润	320.48	143	48	0.127	29	1.870	19	3.873	33	22.074	8	16.152	6	55.904
160618	鹏华丰泽	2216.26	244	53	0.078	59	0.560	24	0.764	70	7.232	13	4.229	25	87.137
160621	鹏华丰和	2364.42	86	22	0.015	20	0.155	7	0.209	19	1.847	10	3.335	8	94.438
160622	鹏华丰利	71.47	38	20	0.590	9	3.536	1	1.204	5	14.571	1	10.787	2	69.312
160635	医药基金	478.18	287	94	0.474	70	3.442	27	3.793	69	31.283	17	25.073	10	35.937
160642	鹏华增瑞	338.54	204	15	0.142	135	4.844	7	1.317	28	16.549	8	15.152	11	61.995
160643	空天一体	386.27	174	41	0.251	40	1.968	16	2.516	55	27.561	15	25.442	7	42.262
160644	互联网QD	242.38	107	25	0.240	29	1.965	10	2.315	30	24.436	6	17.737	7	53.307
160706	嘉实300A	64085.19	23423	5664	0.248	5770	2.133	3147	3.267	6518	20.654	1222	12.569	1102	61.128
160716	嘉实50A	5323.84	4219	1264	0.836	1345	5.973	568	7.295	824	31.467	132	16.418	86	38.011
160717	恒生H股	8075.86	2811	910	0.267	634	1.685	260	2.102	684	17.153	151	11.869	172	66.924
160719	嘉实黄金	4511.16	2356	1360	0.603	392	1.788	133	1.987	319	14.482	60	8.949	92	72.191
160720	中期企债	9.26	27	14	4.225	6	17.926	4	29.398	3	48.451				
160722	嘉实惠泽	8004.16	1266	82	0.015	208	0.467	115	0.864	471	11.521	186	14.096	204	73.038
160723	嘉实原油	2263.67	1102	301	0.357	293	3.050	137	4.100	283	26.242	44	12.770	44	53.481
160805	长盛同智	4951.90	5542	1543	0.906	2191	12.198	792	11.292	900	34.437	71	9.306	45	31.862
160806	长盛同庆	8165.27	4641	2503	0.649	855	2.581	368	3.223	629	18.388	152	13.837	134	61.322
160807	长盛300	187.84	123	49	0.472	28	3.596	13	4.807	25	23.902	5	14.756	3	52.467
160812	长盛同益	9993.98	7432	1340	0.321	2949	6.499	1214	7.556	1561	28.899	198	12.717	170	44.008
160813	长盛同盛	21085.98	18876	2069	0.271	11808	10.573	1603	5.392	2628	25.366	425	13.859	343	44.538
160910	大成创新	3960.08	2928	1019	0.709	796	5.073	326	5.798	646	34.559	90	15.610	51	38.251
160915	大成景丰	425.60	275	154	0.571	35	2.033	24	3.874	44	18.551	3	4.390	15	70.581
160916	优选LOF	14698.75	12254	4923	0.808	2714	4.807	1707	8.387	2388	34.583	333	15.384	189	36.030
160918	大成小盘	9541.06	9284	3033	0.753	2787	6.315	1204	7.988	1909	37.067	220	14.945	131	32.931
160919	大成产业	17055.70	10488	2790	0.401	2949	3.910	1455	5.443	2661	30.002	348	13.222	285	47.021
160921	多策略	1924.71	347	32	0.041	43	0.517	30	0.943	145	14.791	52	16.141	45	67.567
160922	恒生中小	143.95	79	26	0.525	25	3.966	8	3.349	10	12.880	4	19.938	6	59.343
160924	恒指LOF	88.97	78	25	0.692	38	7.520	5	3.125	7	15.714	2	11.897	1	61.052
161005	富国天惠	10424.11	4598	866	0.269	1117	2.654	697	4.635	1419	29.802	287	18.489	212	44.151
161010	富国天丰	9634.49	1325	448	0.095	216	0.501	128	0.919	346	6.919	70	4.847	117	86.719
161014	富国汇利	28358.65	663	260	0.014	84	0.074	58	0.147	131	1.108	40	0.963	90	97.693
161015	富国天盈	1425.09	142	67	0.088	31	0.440	8	0.372	18	2.602	5	2.109	13	94.388

(二)二〇一八年底股东持股情况统计(续)

SHAREHOLDING DATA, End of 2018 (Continued)

托管流通股单位:万, 10 000

代码 Code	证券简称 Security	托管流通股数 Nego. Shs	股东总数 Holders	持股<1 000 股		持1 000~5 000 股		5 000~10 000		10 000~50 000		50 000~100 000		100 000 股以上	
				股东数 Holders	持股率 %	股东数 Holders	持股率 %	股东数 Holders	持股率 %	股东数 Holders	持股率 %	股东数 Holders	持股率 %	股东数 Holders	持股率 %
161017	富国500	4452.98	3314	778	0.712	1102	5.972	508	7.724	728	35.017	124	18.961	74	31.613
161019	富国天锋	2805.76	439	77	0.059	63	0.430	42	1.038	142	11.663	52	12.222	63	74.588
161033	智能汽车	873.05	920	423	1.502	239	5.948	91	7.110	123	29.170	30	24.115	14	32.156
161035	医药增强	770.93	234	52	0.166	55	1.817	25	2.392	64	19.165	20	15.892	18	60.569
161036	娱乐增强	2992.93	354	35	0.029	58	0.391	17	0.353	120	8.168	68	13.700	56	77.358
161037	高端制造	431.74	209	62	0.332	58	2.902	22	3.561	58	24.916	4	7.731	5	60.558
161038	成长量化	212.22	77	5	0.028	28	2.088	9	2.770	28	26.785	5	17.978	2	50.350
161039	富国1000	4273.12	754	23	0.011	152	0.664	63	0.863	286	13.293	107	15.132	123	70.037
161115	易基岁丰	461.98	153	56	0.252	29	1.563	14	1.953	41	18.455	7	10.083	6	67.693
161116	易基黄金	3434.47	1669	799	0.482	330	1.907	114	2.193	306	17.951	59	11.508	61	65.959
161117	易基永旭	223.23	79	31	0.223	17	1.593	9	2.994	12	13.157	4	10.003	6	72.029
161119	易基综债	45.78	53	20	0.993	11	5.117	10	16.620	10	44.591	2	32.679		
161124	香港小盘	844.76	151	50	0.150	26	0.749	19	1.569	35	9.480	7	5.706	14	82.347
161125	标普500	1662.50	508	163	0.297	141	1.807	52	2.203	102	12.321	19	7.890	31	75.482
161126	标普医药	683.19	248	82	0.354	60	1.890	27	2.610	53	16.115	13	14.260	13	64.772
161127	标普生物	2812.62	616	154	0.192	183	1.488	67	1.647	154	11.970	29	6.930	29	77.773
161128	标普科技	581.97	281	95	0.580	79	3.045	26	2.900	59	20.313	8	10.095	14	63.068
161129	原油基金	2244.42	1310	394	0.508	335	3.507	164	5.001	319	29.536	58	17.181	40	44.268
161130	纳指LOF	945.44	202	58	0.147	47	0.960	25	1.878	44	9.629	18	11.326	10	76.060
161213	国投消费	43.25	98	40	1.910	30	14.550	15	24.895	11	35.519	2	23.126		
161216	双债A	2456.83	139	45	0.040	27	0.218	11	0.305	35	3.430	12	3.603	9	92.404
161217	国投资源	1189.54	683	252	0.564	160	3.069	69	3.815	145	24.988	35	19.655	22	47.910
161219	国投产业	73.34	142	63	2.005	38	11.414	19	17.388	20	52.545	2	16.648		
161222	国投瑞利	3405.98	535	108	0.066	94	0.610	60	1.184	165	10.244	53	10.028	55	77.868
161224	国投丝路	2564.14	959	223	0.263	210	1.847	113	3.011	271	22.705	77	18.507	65	53.667
161225	国投瑞盈	2129.98	667	155	0.146	130	1.303	74	2.200	195	18.527	56	16.832	57	60.992
161226	白银基金	15989.82	3798	831	0.147	761	1.098	476	2.041	1076	14.761	312	12.960	342	68.993
161227	深证100	38698.00	17732	7268	0.510	3731	2.552	2060	3.960	3372	19.509	656	11.825	645	61.643
161229	国投中国	169.24	134	58	0.820	30	3.901	16	6.303	21	27.760	4	16.878	5	44.339
161232	国投瑞盛	16997.12	2488	115	0.009	354	0.413	214	0.806	956	12.104	374	13.401	475	73.267
161233	国投瑞泰	45.50	61	22	1.633	26	8.261	2	2.880	8	43.722	3	43.504		
161505	银河通利	11.74	29	16	2.922	9	22.702	1	4.344	3	70.032				
161607	融通巨潮	1283.60	1599	472	1.000	469	8.099	260	12.651	364	51.522	21	10.710	13	16.017
161610	融通领先	14018.20	9469	1753	0.419	2956	5.469	1868	9.438	2383	34.180	324	15.191	185	35.302
161614	融通添利	1207.26	58	30	0.049	13	0.291	5	0.304	8	1.020	1	0.586	1	97.750
161626	融通通福	4660.35	57	26	0.014	15	0.080	6	0.100	4	0.233	3	0.376	3	99.197
161631	人工智能	9482.54	5561	1804	0.617	1483	3.486	590	4.176	1245	27.385	253	17.663	186	46.673
161706	招商成长	3395.39	1912	643	0.537	510	3.456	250	4.913	439	25.735	43	8.620	27	56.739
161713	招商信用	24086.50	323	107	0.009	54	0.041	17	0.047	81	0.783	26	0.743	38	98.376
161714	招商金砖	321.64	620	365	2.558	137	8.666	51	10.526	55	33.226	6	13.059	6	31.966
161715	大宗商品	1569.60	1747	1012	1.363	323	5.130	135	6.677	211	29.741	38	16.539	28	40.549
161716	招商双债	109.82	109	45	1.373	20	4.164	10	6.802	30	59.943	4	27.718		
161722	招商丰泰	17.45	29	15	2.301	9	9.789	1	3.014	3	31.322	1	53.574		
161727	招商增荣	297.81	67	8	0.064	11	0.815	11	2.564	22	12.800	7	13.868	8	69.889
161810	银华内需	6245.93	4501	1356	0.613	1483	6.744	672	8.089	857	27.965	89	9.587	44	47.002
161813	银华信用	198.09	103	49	0.367	14	1.478	11	3.889	20	21.647	5	19.227	4	53.391
161815	银华通胀	4384.59	2899	1686	0.704	451	2.104	166	2.481	397	18.511	98	14.950	101	61.251
161820	银华纯债	418.37	148	48	0.247	31	1.465	14	2.624	34	22.326	14	25.493	7	47.846
161823	银华永兴	11.21	13	6	1.881	2	5.442	2	16.709	3	75.968				
161831	恒生中企	5741.79	1433	731	0.192	250	1.066	111	1.346	200	7.734	63	7.459	78	82.204
161834	银华鑫锐	57117.11	4069	215	0.006	474	0.169	306	0.344	1504	5.571	646	7.126	924	86.784
161835	银华惠丰	190.89	54	10	0.084	8	0.754	5	1.739	21	20.852	4	12.680	6	63.891
161903	万家优选	1021.90	1011	445	1.018	230	5.634	124	9.037	179	36.435	20	13.541	13	34.335
161907	万家红利	233.35	287	106	1.124	98	8.175	23	7.231	50	43.282	9	28.187	1	12.000
161908	万家添利	288.89	114	61	0.328	18	1.299	8	1.913	20	15.890	2	4.554	5	76.016
161911	万家强债	21230.23	916	96	0.012	108	0.123	131	0.488	257	3.033	96	3.266	228	93.079

(二)二〇一八年底股东持股情况统计(续)

SHAREHOLDING DATA, End of 2018 (Continued)

托管流通股单位:万, 10 000

代码 Code	证券简称 Security	托管流通股数 Nego. Shs	股东总数 Holders	持股<1 000 股		持1 000~5 000 股		5 000~10 000		10 000~50 000		50 000~100 000		100 000 股以上	
				股东数 Holders	持股率 %	股东数 Holders	持股率 %	股东数 Holders	持股率 %	股东数 Holders	持股率 %	股东数 Holders	持股率 %	股东数 Holders	持股率 %
162006	长城久富	5095.10	4832	1872	1.179	1652	7.442	481	6.165	692	26.535	87	11.175	48	47.504
162105	持久增利	42.26	69	39	2.363	17	7.743	5	8.372	6	39.982	1	17.025	1	24.514
162108	元盛债券	1707.96	116	51	0.026	12	0.117	7	0.288	14	1.803	16	6.247	16	91.520
162207	泰达效率	2945.52	2712	954	0.868	687	5.462	330	7.441	628	41.782	75	17.117	38	27.330
162215	泰达聚利	7863.92	309	141	0.027	47	0.123	19	0.174	52	1.569	16	1.425	34	96.681
162307	海富100	227.42	113	58	0.519	20	1.526	6	1.675	17	11.371	5	15.918	7	68.990
162411	华宝油气	253310.88	40410	7920	0.081	7793	0.746	4572	1.246	12616	11.276	3420	9.167	4089	77.484
162414	新机遇	94.84	54	22	0.406	10	2.363	5	3.016	12	26.331	2	15.479	3	52.405
162415	美国消费	1342.09	683	220	0.524	170	2.853	82	4.016	149	24.024	33	16.582	29	52.001
162416	香港本地	1243.62	427	30	0.038	95	1.395	40	1.918	176	25.930	52	25.255	34	45.465
162510	国安双力	458.51	313	160	0.704	70	3.951	26	3.635	37	15.586	10	13.268	10	62.856
162605	景顺鼎益	12988.64	4464	927	0.215	1017	1.873	610	3.159	1347	22.359	303	15.728	260	56.666
162607	景顺资源	9624.49	8051	4119	0.693	1350	3.394	718	5.044	1450	30.629	229	16.141	185	44.099
162703	广发小盘	5947.67	5306	1515	0.697	1672	6.493	721	8.079	1143	37.887	170	18.923	85	27.922
162711	广发500L	2218.61	1280	382	0.467	289	2.962	141	4.259	354	33.531	68	19.967	46	38.815
162712	广发聚利	746.27	257	64	0.223	56	1.686	27	2.741	76	21.846	14	12.586	20	60.919
162715	广发聚源	48.40	79	38	1.509	24	12.601	4	6.384	11	42.314	1	16.529	1	20.663
162717	再融资	1167.80	223	24	0.047	41	0.613	21	1.194	77	13.541	29	15.264	31	69.342
162718	广发鑫瑞	1339.27	225	13	0.015	36	0.535	19	0.925	87	12.664	30	13.622	40	72.239
162719	广发石油	1116.98	416	108	0.267	130	2.603	39	2.318	104	17.898	16	9.438	19	67.477
163001	长信医疗	319.39	304	125	0.979	71	4.921	28	5.831	65	39.551	10	21.133	5	27.585
163003	长信利鑫	1110.16	76	48	0.082	9	0.175	1	0.046	6	1.386	5	3.575	7	94.736
163005	长信利众	94.41	55	32	0.468	10	2.583	1	0.846	6	14.501	3	23.098	3	58.504
163110	申万量化	2065.94	1227	328	0.522	337	4.090	164	5.534	300	30.770	53	17.797	45	41.287
163111	申万中小	4852.86	7496	4759	1.788	1489	7.139	472	6.882	599	25.778	107	16.012	70	42.401
163119	申万健康	440.60	135	29	0.205	27	1.383	12	1.885	48	19.940	12	16.782	7	59.805
163208	诺安油气	348.73	333	147	1.018	70	4.186	28	5.422	73	41.152	9	16.202	6	32.019
163210	诺安纯债	10529.76	1401	208	0.071	285	0.654	281	2.146	351	7.432	96	6.228	180	83.469
163302	大摩资源	1321.31	1238	388	0.880	365	6.449	188	9.373	256	39.639	24	12.521	17	31.138
163402	兴全趋势	70492.63	14944	2439	0.107	2969	1.011	1746	1.676	4855	14.988	1315	12.443	1620	69.775
163407	兴全300	3168.89	1586	387	0.419	412	3.051	216	4.572	420	27.225	89	17.719	62	47.013
163409	兴全绿色	1643.22	637	157	0.244	139	1.920	65	2.493	194	22.349	44	17.595	38	55.398
163412	兴全轻资	9974.63	4645	946	0.293	1282	3.209	654	4.534	1308	28.237	253	16.953	202	46.775
163415	兴全模式	1991.59	849	177	0.262	197	2.501	109	3.745	256	28.453	66	22.541	44	42.498
163417	兴全合宜	871094.61	83697	1451	0.004	8181	0.194	6267	0.451	32550	7.933	14811	10.141	20437	81.277
163503	天治核心	12022.05	12889	7049	0.991	2109	4.010	1035	5.750	2207	34.904	300	16.165	189	38.179
163801	中银中国	3301.35	2422	743	0.670	741	5.225	312	6.445	492	31.152	71	14.409	63	42.099
163819	中银信用	5101.81	96	39	0.013	14	0.064	10	0.163	23	0.990	1	0.101	9	98.669
163821	中银300E	44.27	73	39	1.903	20	11.407	4	6.760	9	47.645			1	32.286
163824	中银盛利	85.89	71	28	0.739	17	3.737	5	4.195	15	39.835	5	29.164	1	22.330
163827	中银产债	1486.59	73	29	0.048	20	0.292	8	0.347	8	0.834	2	0.807	6	97.672
163907	中海惠裕	876.36	42	22	0.051	4	0.084	2	0.151	3	0.814	4	2.737	7	96.163
164105	华富强债	2487.86	98	34	0.024	21	0.235	13	0.356	21	2.283	3	0.825	6	96.278
164206	天弘添利	10067.94	238	91	0.025	89	0.132	11	0.088	20	0.461	7	0.449	20	98.845
164208	天弘丰利	79.40	71	38	0.905	12	3.013	7	5.868	10	25.941	3	29.684	1	34.588
164210	天弘同利	282.77	245	106	1.142	62	5.570	24	6.006	41	33.368	7	17.983	5	35.931
164302	新华惠鑫	163.81	69	29	0.445	11	1.943	4	1.744	14	19.267	6	24.483	5	52.118
164403	农业精选	506.11	225	154	0.329	13	0.522	8	1.328	13	5.508	22	23.139	15	69.174
164509	国富恒利	13.23	23	10	2.618	4	5.139	6	30.049	2	16.852	1	45.342		
164606	信用增利	55.79	70	33	1.242	30	7.429			3	11.222	2	17.925	2	62.182
164701	添富贵金	3081.91	1290	617	0.434	244	1.751	90	1.929	222	14.770	42	8.705	75	72.411
164702	添富季红	2417.71	103	28	0.017	28	0.257	7	0.186	27	2.216	4	0.956	9	96.369
164703	添富纯债	463.57	118	55	0.315	29	1.676	10	1.644	14	6.904	3	4.314	7	85.147
164705	添富恒生	998.20	760	506	0.634	92	2.117	44	3.113	74	14.516	23	15.445	21	64.175
164808	工银四季	1028.86	203	57	0.106	36	0.845	25	1.755	52	12.143	11	7.427	22	77.725
164810	工银纯债	882.15	136	42	0.108	21	0.448	14	1.104	38	10.337	15	11.250	6	76.752

(二)二〇一八年底股东持股情况统计(续)

SHAREHOLDING DATA, End of 2018 (Continued)

托管流通股单位:万, 10 000

代码 Code	证券简称 Security	托管流通股数 Nego. Shs	股东总数 Holders	持股<1 000 股		持1 000~5 000 股		5 000~10 000		10 000~50 000		50 000~100 000		100 000 股以上	
				股东数 Holders	持股率 %	股东数 Holders	持股率 %	股东数 Holders	持股率 %	股东数 Holders	持股率 %	股东数 Holders	持股率 %	股东数 Holders	持股率 %
164814	工银双债	177.27	79	28	0.271	15	1.467	10	3.904	13	12.750	8	32.522	5	49.086
164824	印度基金	1147.17	466	81	0.225	140	2.415	47	2.394	132	21.795	31	15.405	35	57.767
164902	交银添利	139.97	61	26	0.310	16	2.363	5	2.280	11	14.939	2	8.666	1	71.442
164906	中国互联	4381.70	3384	1220	0.872	1008	5.314	422	6.577	593	27.864	82	12.547	59	46.825
165309	建信300	386.57	360	138	1.067	109	6.137	37	6.452	59	30.575	11	18.547	6	37.223
165311	建信信用	55.84	69	36	1.265	13	6.619	7	8.735	10	45.862	3	37.518		
165313	建信优势	5888.15	4274	2098	0.413	570	2.141	437	5.231	926	31.779	143	15.206	100	45.230
165317	建信丰裕	162.11	80	11	0.204	54	4.808	2	0.944	8	13.136	4	18.376	1	62.532
165508	信诚深度	93.77	111	56	1.752	28	5.214	6	4.436	17	48.984	3	21.117	1	18.496
165509	信诚增强	175.56	110	43	0.381	17	2.440	15	5.915	23	30.624	7	25.220	5	35.420
165510	信诚四国	223.51	358	210	1.565	67	6.631	18	5.490	49	38.995	13	42.844	1	4.475
165512	信诚机遇	29.34	76	31	2.139	27	19.798	7	15.983	11	62.080				
165513	信诚商品	5341.69	2920	1789	0.556	379	1.518	147	1.810	400	15.547	99	12.149	106	68.420
165516	信诚周期	170.02	128	52	0.804	40	5.356	11	4.681	19	23.684	3	11.421	3	54.054
165517	信诚双盈	477.79	67	33	0.135	11	0.500	6	1.054	9	3.149			8	95.162
165525	基建工程	1546.56	824	177	0.371	233	3.738	122	5.412	229	30.761	32	14.403	31	45.314
165528	信诚鼎利	6876.09	934	89	0.016	150	0.425	92	0.829	314	10.459	124	10.777	165	77.494
165807	东吴鼎利	402.78	87	51	0.381	12	0.761	4	0.732	10	3.630	4	5.958	6	88.539
166001	中欧趋势	2783.36	1839	523	0.386	317	2.545	237	5.624	611	42.486	107	24.451	44	24.509
166006	中欧成长	1248.61	622	182	0.399	133	2.304	87	4.711	162	27.302	29	15.570	29	49.715
166008	中欧强债	375.97	86	49	0.321	15	0.884	4	0.798	12	5.228	2	4.539	4	88.231
166009	中欧动力	167.56	258	115	1.628	63	7.723	29	11.877	46	48.487	2	8.656	3	21.629
166011	中欧盛世	773.81	558	200	0.675	137	4.312	67	5.788	114	32.376	22	20.534	18	36.314
166012	中欧信用	19.98	35	16	3.236	9	7.784	3	9.466	6	46.185	1	33.329		
166016	中欧纯债	58.13	34	18	1.199	6	1.991	3	2.959	4	18.938			3	74.912
166023	中欧瑞丰	1390.85	237	19	0.048	42	0.769	13	0.630	86	14.395	35	16.621	42	67.537
166024	中欧恒利	72348.62	7276	181	0.007	558	0.174	474	0.429	2711	8.387	1408	11.840	1944	79.163
166105	信达鑫安	15.44	72	48	9.308	16	28.922	3	12.663	5	49.108				
166401	增利C	447.51	122	51	0.174	32	1.298	4	0.471	18	7.693	6	9.381	11	80.982
166402	沪港深F	369.02	156	49	0.209	34	2.244	13	2.448	39	22.969	13	22.346	8	49.783
166902	民生增利	1372.65	176	36	0.058	22	0.345	14	0.689	52	8.645	23	12.967	29	77.296
166904	民生添利	215.12	75	29	0.306	15	1.450	8	2.529	15	12.739	3	11.184	5	71.792
167001	平安鼎泰	17707.46	2836	160	0.011	473	0.518	227	0.786	1099	12.840	396	13.150	481	72.695
167002	平安鼎越	173.33	85	30	0.663	38	3.017	5	1.840	8	7.852			4	86.627
167003	平安鼎弘	630.74	43	13	0.032	11	0.329	7	0.669	8	3.140	2	1.903	2	93.927
167501	安信宝利	5620.14	326	80	0.031	40	0.172	26	0.306	83	3.876	48	5.620	49	89.996
168002	国寿精选	296.16	186	6	0.061	103	4.339	7	1.374	52	31.875	9	18.403	9	43.948
168101	九泰锐智	21912.65	1702	292	0.035	297	0.324	197	0.628	523	5.596	163	5.126	230	88.291
168102	九泰锐富	36669.01	2787	213	0.015	375	0.220	235	0.420	910	5.695	401	7.285	653	86.365
168103	九泰锐益	150603.84	12223	713	0.007	1453	0.204	986	0.406	4778	6.652	1819	7.377	2474	85.356
168104	九泰锐丰	188.46	76	15	0.159	15	1.783	10	3.623	24	29.335	5	16.684	7	48.416
168105	九泰泰富	20080.33	1845	116	0.013	249	0.266	150	0.492	670	7.382	257	8.015	403	83.831
168106	盈华A	241.94	122	31	0.391	46	3.199	12	3.304	16	16.179	7	17.750	10	59.178
168108	九泰锐诚	5165.59	55	19	0.010	13	0.058	3	0.039	10	0.461	4	0.528	6	98.905
168301	东海祥龙	13894.11	952	61	0.006	167	0.209	73	0.318	295	4.517	152	6.843	204	88.107
168401	红土定增	3115.38	281	22	0.015	39	0.241	18	0.372	76	5.293	54	11.738	72	82.341
169101	东证睿丰	40834.76	14198	3082	0.325	4540	2.499	1880	3.145	3075	16.671	911	15.257	710	62.103
169102	东证睿阳	5467.85	1428	193	0.119	297	1.260	192	2.400	482	19.829	139	18.378	125	58.015
169103	东证睿轩	3339.76	695	104	0.110	130	1.007	82	1.703	236	16.800	72	14.284	71	66.096
169104	东证睿满	3590.31	809	105	0.096	142	1.027	98	1.862	302	18.488	86	16.608	76	61.919
169105	东证睿华	63633.99	5957	627	0.034	1007	0.386	663	0.723	1964	7.165	718	7.718	978	83.973
169106	东证创优	22687.63	8357	2387	0.840	1299	1.666	1585	5.597	2183	25.524	533	18.051	370	48.323
169201	浙商鼎盈	771.57	163	25	0.064	30	0.758	12	0.884	62	16.740	13	9.914	21	71.640
184801	鹏华前海	809.18	828	438	1.990	332	7.313	32	2.552	17	3.457	4	3.691	5	80.997
300001	特锐德	99757.01	34587	16531	0.521	11771	2.500	2735	1.815	2798	5.452	373	2.513	379	87.199
300002	神州泰岳	196109.20	56848	17748	0.285	20412	2.380	7037	2.401	8978	9.311	1466	5.057	1207	80.566

(二)二〇一八年底股东持股情况统计(续)

SHAREHOLDING DATA, End of 2018 (Continued)

托管流通股单位:万, 10 000

代码 Code	证券简称 Security	托管流通股数 Nego. Shs	股东总数 Holders	持股<1 000 股		持1 000~5 000 股		5 000~10 000		10 000~50 000		50 000~100 000		100 000 股以上	
				股东数 Holders	持股率 %	股东数 Holders	持股率 %	股东数 Holders	持股率 %	股东数 Holders	持股率 %	股东数 Holders	持股率 %	股东数 Holders	持股率 %
300003	乐普医疗	156910.62	53442	25807	0.576	18884	2.512	3889	1.651	3788	4.684	465	2.010	609	88.567
300004	南风股份	49751.03	29810	10953	0.690	10663	4.766	3279	4.388	4022	15.999	484	6.563	409	67.594
300005	探路者	89129.39	43244	13366	0.521	15139	4.023	5379	4.131	7332	16.788	1078	8.238	950	66.298
300006	莱美药业	72645.75	36478	9907	0.466	13949	4.376	4808	4.399	6299	17.128	890	8.284	625	65.346
300007	汉威科技	28366.77	24738	8878	1.081	9702	7.557	2750	6.462	2889	19.442	308	7.339	211	58.118
300008	天海防务	69235.42	56432	15692	0.761	21951	7.277	7677	7.397	9224	26.015	1145	11.081	743	47.469
300009	安科生物	96737.55	43012	16693	0.626	16204	3.784	4402	3.089	4575	9.360	585	4.081	553	79.061
300010	立思辰	80124.90	46541	19139	0.792	17150	4.698	4413	3.689	4698	11.451	567	4.725	574	74.645
300011	鼎汉技术	53105.15	31650	12163	0.761	11966	4.898	3235	4.067	3504	12.806	448	5.683	334	71.785
300012	华测检测	165753.07	27282	9471	0.176	9587	1.305	2878	1.166	3997	4.768	516	2.086	833	90.498
300013	新宁物流	29779.14	15180	7222	0.724	5277	3.725	1166	2.612	1181	7.684	148	3.355	186	81.900
300014	亿纬锂能	85243.90	71480	33174	1.327	26242	6.553	5714	4.475	5291	11.903	566	4.420	493	71.322
300015	爱尔眼科	226801.33	57514	29103	0.465	19563	1.831	4004	1.194	3799	3.254	442	1.324	603	91.932
300016	北陆药业	48898.99	32734	11316	0.870	12582	6.129	3893	5.501	4139	17.052	459	6.276	345	64.171
300017	网宿科技	217158.73	120147	39953	0.663	47105	4.908	13946	4.328	15715	14.236	1842	5.657	1586	70.208
300018	中元股份	46319.32	31663	10324	0.753	12582	6.017	3724	5.348	4214	17.717	493	7.089	326	63.077
300019	硅宝科技	32640.00	21948	8175	0.826	8896	5.919	2250	4.600	2249	13.039	233	4.873	145	70.743
300020	银江股份	62797.52	52501	18078	0.985	20155	7.169	5988	6.383	6911	21.759	790	8.474	579	55.230
300021	大禹节水	79736.07	35337	10948	0.430	13463	3.792	4459	3.739	5378	13.371	623	5.234	466	73.433
300022	吉峰科技	38024.04	35616	13907	1.057	12870	7.467	3722	6.486	4263	21.887	520	9.053	334	54.051
300023	宝德股份	25874.33	24065	10948	1.376	8965	7.475	2090	5.366	1834	13.531	153	3.904	75	68.348
300024	机器人	156023.96	147547	62899	1.499	57200	7.946	13248	5.696	12228	14.729	1219	5.209	753	64.921
300025	华星创业	42853.06	30689	9554	0.725	11648	6.091	3762	5.863	4636	21.276	610	9.368	479	56.678
300026	红日药业	301105.48	61070	13857	0.165	22000	1.712	8776	1.950	12696	8.428	1914	4.241	1827	83.505
300027	华谊兄弟	277450.59	136332	50487	0.601	50934	4.077	14429	3.531	16498	11.912	2207	5.340	1777	74.539
300028	金亚科技	34398.00	45191	23422	1.972	13837	8.355	3245	6.218	3947	21.674	436	8.311	304	53.470
300029	天龙光电	20000.00	14002	5809	0.779	4469	4.907	1357	4.523	1870	19.051	281	9.604	216	61.135
300030	阳普医疗	30524.57	27485	10106	1.103	10910	7.754	2894	6.289	3051	19.205	306	6.639	218	59.010
300031	宝通科技	32939.74	12452	4464	0.432	4564	3.046	1245	2.556	1674	10.111	237	4.932	268	78.923
300032	金龙机电	78935.75	36034	12907	0.531	13093	3.660	3977	3.369	4777	12.179	704	6.051	576	74.210
300033	同花顺	49617.04	46018	29771	1.923	12661	5.110	1889	2.538	1469	5.480	109	1.474	119	83.475
300034	钢研高纳	42223.62	22786	8078	0.629	8610	4.499	2509	4.005	2858	13.405	397	6.318	334	71.144
300035	中科电气	48443.60	38516	10906	0.771	15887	7.445	4985	6.827	5604	22.377	700	9.664	434	52.917
300036	超图软件	40746.59	31517	14804	1.236	11540	5.993	2355	3.831	2213	10.304	273	4.512	332	74.123
300037	新宙邦	37219.92	17428	8889	0.748	5906	3.293	1142	2.064	1115	5.857	145	2.654	231	85.383
300038	数知科技	81654.01	45505	15238	0.693	18188	4.990	5367	4.411	5629	13.318	634	5.185	449	71.403
300039	上海凯宝	107149.38	39925	9744	0.333	15182	3.365	5670	3.581	7520	14.108	1013	6.329	796	72.284
300040	九洲电气	33393.50	20989	6746	0.635	8181	5.457	2466	4.889	3006	17.475	357	7.134	233	64.410
300041	回天新材	40078.44	23126	7236	0.620	9325	5.187	2689	4.506	3207	15.736	358	6.095	311	67.856
300042	朗科科技	13360.00	8686	3956	0.916	3149	4.965	721	3.615	717	10.460	78	3.921	65	76.122
300043	星辉娱乐	123937.34	58321	16792	0.474	22657	4.149	7876	4.243	9037	14.221	1153	6.244	806	70.669
300044	赛为智能	61616.89	59926	19122	1.201	24081	9.149	7713	8.485	7765	24.228	796	8.699	449	48.238
300045	华力创通	56120.08	35651	12537	0.788	14598	5.705	3866	4.582	3810	13.200	442	5.340	398	70.385
300046	台基股份	21312.00	24264	9972	1.646	9801	9.956	2288	7.196	1907	16.472	166	5.124	130	59.606
300047	天源迪科	37028.79	22406	8228	0.731	8745	5.100	2393	4.311	2498	13.030	251	4.602	291	72.226
300048	合康新能	110220.14	47017	11695	0.377	16942	3.739	6869	4.265	9326	16.902	1285	7.902	900	66.816
300049	福瑞股份	25620.82	19861	7122	0.954	7677	6.558	2165	5.679	2432	18.470	247	6.367	218	61.972
300050	世纪鼎利	49724.94	40097	13778	0.975	16308	7.186	4583	6.146	4695	17.780	440	5.860	293	62.053
300051	三五互联	35775.19	42909	17408	1.568	16990	10.277	4263	7.896	3754	19.546	309	5.678	185	55.034
300052	中青宝	26103.86	39503	18799	2.235	14425	11.706	3204	8.128	2735	19.325	220	5.582	120	53.024
300053	欧比特	59984.22	45526	15275	0.902	18015	6.626	5265	5.857	5785	19.008	669	7.426	517	60.181
300054	鼎龙股份	92204.38	19562	5285	0.204	6904	1.731	2627	1.916	3485	7.759	607	4.502	654	83.888
300055	万邦达	86518.48	60083	23750	0.941	23104	5.854	6086	4.698	6028	13.273	611	4.748	504	70.486
300056	三维丝	30779.86	20563	8989	0.882	7281	5.135	1796	3.896	2014	12.535	244	5.439	239	72.113
300057	万顺股份	43966.48	13161	4879	0.338	5107	2.397	1260	1.903	1496	6.846	203	3.148	216	85.368
300058	蓝色光标	181594.64	73190	22655	0.429	27393	3.426	9090	3.360	11206	12.340	1540	5.708	1306	74.737

(二)二〇一八年底股东持股情况统计(续)

SHAREHOLDING DATA, End of 2018 (Continued)

托管流通股单位:万, 10 000

代码 Code	证券简称 Security	托管流通股数 Nego. Shs	股东总数 Holders	持股<1 000 股		持1 000~5 000 股		5 000~10 000		10 000~50 000		50 000~100 000		100 000 股以上	
				股东数 Holders	持股率 %	股东数 Holders	持股率 %	股东数 Holders	持股率 %	股东数 Holders	持股率 %	股东数 Holders	持股率 %	股东数 Holders	持股率 %
300059	东方财富	516828.50	236233	87560	0.601	89333	3.898	25557	3.345	27167	10.372	3472	4.515	3144	77.269
300061	康旗股份	41128.41	10845	3776	0.300	3898	2.191	1257	2.090	1481	7.270	212	3.475	221	84.673
300062	中能电气	30800.00	18319	6267	0.668	7248	5.268	2111	4.547	2250	14.077	278	6.113	165	69.327
300063	天龙集团	64353.34	36198	10493	0.547	13837	4.960	4805	4.975	5886	18.034	712	7.338	465	64.145
300064	豫金刚石	67812.03	28324	8993	0.409	10524	3.439	3443	3.374	4263	12.576	617	6.081	484	74.121
300065	海兰信	31223.57	21739	7771	0.878	8258	5.991	2322	5.049	2742	17.475	363	7.927	283	62.681
300066	三川智慧	104003.33	48300	13070	0.438	19126	4.210	6809	4.349	7798	14.525	903	5.751	594	70.728
300067	安诺其	71427.22	28379	8511	0.405	11185	3.631	3598	3.394	4182	11.766	531	4.916	372	75.888
300068	南都电源	64446.81	43241	16583	0.910	17743	5.828	4176	4.274	3930	11.596	389	4.073	420	73.319
300069	金利华电	11700.00	12506	5882	1.667	4633	8.343	966	5.539	871	14.018	89	5.212	65	65.221
300070	碧水源	312241.86	90794	29507	0.354	36104	2.585	10555	2.271	11841	7.468	1481	3.178	1306	84.144
300071	华谊嘉信	64052.35	30702	9980	0.493	11365	4.030	3968	4.119	4487	13.774	561	5.818	341	71.765
300072	三聚环保	233402.99	57309	19666	0.322	21412	2.116	6734	1.987	7439	6.476	1063	3.115	995	85.984
300073	当升科技	35561.90	34239	18534	1.667	11422	6.581	1999	3.732	1865	9.849	184	3.578	235	74.593
300074	华平股份	53228.88	36389	12163	0.726	13385	5.592	4410	5.526	5195	19.285	715	9.067	521	59.804
300075	数字政通	42051.26	45947	18549	1.563	18308	9.507	4509	7.145	3956	17.655	398	6.267	227	57.863
300076	GQY 视讯	42400.00	34818	13575	1.008	13320	6.966	3500	5.470	3715	16.704	408	6.443	300	63.408
300077	国民技术	55761.50	91060	35404	2.125	36430	14.068	9055	10.763	8713	29.489	880	10.572	578	32.983
300078	思创医惠	65482.84	41530	15458	0.813	16316	5.457	4396	4.453	4436	13.035	476	4.868	448	71.373
300079	数码科技	137779.39	90622	22890	0.569	34790	5.811	12842	6.213	16136	23.172	2227	10.810	1737	53.425
300080	易成新能	50280.40	28753	8750	0.531	10507	4.633	3465	4.601	4687	18.985	720	9.672	624	61.578
300081	恒信东方	40556.31	27186	10509	0.849	10505	5.576	2674	4.351	2942	14.112	300	4.934	256	70.178
300082	奥克股份	67624.00	24632	7725	0.351	9609	3.248	3002	2.933	3371	9.866	505	5.015	420	78.586
300083	劲胜智能	142642.14	45739	11644	0.267	16682	2.738	6190	2.915	8797	12.537	1314	6.228	1112	75.315
300084	海默科技	38476.57	29991	10829	0.879	11481	6.522	3247	5.623	3619	17.981	454	7.850	361	61.143
300085	银之杰	70664.05	45393	20209	0.973	16550	5.148	4114	3.926	3852	10.424	362	3.444	306	76.085
300086	康芝药业	45000.00	21292	7751	0.541	8043	3.957	2269	3.365	2580	11.306	348	5.262	301	75.568
300087	荃银高科	43033.01	7593	3581	0.224	2282	1.186	620	0.969	754	3.584	135	2.198	221	91.839
300088	长信科技	229887.98	80197	17029	0.260	29333	3.004	11691	3.444	16929	15.110	2709	7.996	2506	70.185
300089	文化长城	40562.69	17229	5624	0.439	6165	3.455	2080	3.427	2670	13.238	366	6.060	324	73.381
300090	盛运环保	105898.91	51277	15020	0.445	18098	3.914	6371	4.023	9180	17.557	1411	8.974	1197	65.087
300091	金通灵	105563.79	25032	5878	0.198	8602	1.974	3589	2.329	5269	10.442	866	5.617	828	79.440
300092	科新机电	23159.90	20761	8323	1.169	8191	7.581	1992	5.752	1956	15.836	171	5.018	128	64.644
300093	金刚玻璃	21600.00	18293	7355	1.051	6412	6.492	1873	5.831	2142	19.990	277	8.722	234	57.913
300094	国联水产	77979.01	19708	6359	0.243	7356	2.098	2298	2.000	2841	7.324	417	3.640	437	84.695
300095	华伍股份	31345.80	17055	5680	0.590	6717	4.728	1963	4.166	2147	13.357	312	6.739	236	70.420
300096	易联众	43000.00	24845	9793	0.724	8833	4.471	2510	3.907	2921	13.581	385	6.035	403	71.282
300097	智云股份	28854.97	17741	7131	0.858	6783	5.175	1828	4.281	1676	11.156	195	4.527	128	74.004
300098	高新兴	167421.63	46092	13734	0.312	18110	2.537	5930	2.446	6696	8.100	854	3.451	768	83.154
300099	精准信息	56200.95	30079	9249	0.544	11561	4.640	3855	4.574	4420	15.711	569	6.684	425	67.847
300100	双林股份	40076.92	28073	12621	1.067	10731	5.689	2371	3.965	2085	9.795	165	2.853	100	76.631
300101	振芯科技	55600.00	67757	27301	1.777	28036	10.759	6293	7.489	5393	17.686	424	5.071	310	57.218
300102	乾照光电	70751.58	45348	13595	0.635	18508	5.796	5505	5.174	6392	17.589	785	7.432	563	63.374
300103	达刚路机	31760.10	17313	7007	0.729	6522	4.650	1709	3.643	1687	10.613	225	4.794	163	75.572
300104	乐视网	396555.79	289783	120628	0.993	99407	5.497	28093	4.767	34303	17.057	4260	7.217	3092	64.469
300105	龙源技术	51321.60	25017	7988	0.478	9020	3.973	2927	3.825	4018	15.974	600	7.732	464	68.018
300106	西部牧业	21133.23	16823	7173	1.061	5778	5.955	1654	5.218	1829	17.221	216	6.925	173	63.620
300107	建新股份	54664.58	43954	17553	1.124	17486	6.918	4394	5.342	3876	13.530	375	4.603	270	68.483
300108	吉药控股	64801.47	14791	4416	0.232	5668	2.006	1811	1.881	2261	6.962	327	3.421	308	85.497
300109	新开源	19574.63	16452	7501	1.389	5952	6.654	1448	5.072	1327	13.096	128	4.375	96	69.414
300110	华仁药业	118221.30	52829	16018	0.461	20456	3.987	6752	3.840	7926	13.290	972	5.501	705	72.921
300111	向日葵	111980.00	108774	33500	0.986	42416	8.453	13702	8.099	16305	28.125	1774	10.432	1077	43.906
300112	万讯自控	26312.40	17278	5858	0.713	6931	5.820	2077	5.242	2042	14.611	216	5.371	154	68.244
300113	顺网科技	69428.72	42585	16218	0.839	16347	5.195	4508	4.354	4630	12.955	516	4.973	366	71.684
300114	中航电测	59076.05	19098	5987	0.377	7797	3.018	2331	2.686	2533	8.378	258	2.874	192	82.667
300115	长盈精密	90986.03	39124	14122	0.558	15154	3.710	4156	3.075	4673	10.142	569	4.236	450	78.280

(二)二〇一八年底股东持股情况统计(续)

SHAREHOLDING DATA, End of 2018 (Continued)

托管流通股单位:万, 10 000

代码 Code	证券简称 Security	托管流通股数 Nego. Shs	股东总数 Holders	持股<1 000 股		持1 000~5 000 股		5 000~10 000		10 000~50 000		50 000~100 000		100 000 股以上	
				股东数 Holders	持股率 %	股东数 Holders	持股率 %	股东数 Holders	持股率 %	股东数 Holders	持股率 %	股东数 Holders	持股率 %	股东数 Holders	持股率 %
300116	坚瑞沃能	151819.11	69476	21061	0.447	23488	3.560	8667	3.828	12641	16.890	1968	8.788	1651	66.487
300117	嘉寓股份	71676.00	33748	11150	0.494	13137	4.080	4019	3.728	4516	12.205	545	5.044	381	74.448
300118	东方日升	85868.57	39700	12181	0.466	15594	4.022	4811	3.737	5774	13.265	753	5.870	587	72.639
300119	瑞普生物	38914.63	17405	6180	0.526	7087	3.911	1795	3.054	1938	9.369	229	3.999	176	79.140
300120	经纬辉开	28388.84	13244	4604	0.547	4936	3.939	1556	3.733	1724	11.968	213	5.061	211	74.751
300121	阳谷华泰	37184.79	17159	5207	0.501	7025	4.275	2156	3.890	2312	12.125	257	4.685	202	74.524
300122	智飞生物	160000.00	35555	17910	0.385	11718	1.545	2474	1.041	2595	3.172	381	1.621	477	92.236
300123	亚光科技	31825.40	20020	8131	0.847	7734	5.127	1857	3.876	1925	11.459	206	4.368	167	74.323
300124	汇川技术	162456.35	29322	12335	0.269	10732	1.427	2580	1.073	2772	3.339	383	1.610	520	92.282
300125	易世达	17700.00	4285	1924	0.316	1246	1.612	361	1.397	495	5.955	86	3.327	173	87.392
300126	锐奇股份	27165.35	20111	7619	0.877	7601	6.092	2150	5.292	2270	16.077	254	6.196	217	65.466
300127	银河磁体	32314.64	21898	9150	0.927	8866	5.842	2008	4.130	1679	9.593	130	2.671	65	76.836
300128	锦富技术	109411.54	33370	9980	0.299	11927	2.565	4013	2.471	5709	10.749	885	5.560	856	78.355
300129	泰胜风能	65471.32	45898	12083	0.632	18930	6.552	6224	6.319	7327	21.705	788	8.022	546	56.769
300130	新国都	47789.78	11685	4798	0.358	4009	1.929	1143	1.662	1287	5.583	215	3.086	233	87.383
300131	英唐智控	106952.64	48620	12814	0.421	19349	4.130	6645	4.175	8045	14.832	1018	6.345	749	70.097
300132	青松股份	38592.00	17858	6427	0.533	6408	3.632	1898	3.297	2413	12.665	348	6.101	364	73.772
300133	华策影视	175567.37	32330	12124	0.232	12021	1.521	3385	1.300	3811	4.287	480	1.879	509	90.781
300134	大富科技	76749.80	59117	25397	1.131	22682	6.311	5379	4.672	4916	12.160	443	3.835	300	71.891
300135	宝利国际	92160.00	52768	15959	0.539	18864	4.654	6885	4.975	8945	19.494	1216	8.717	899	61.621
300136	信维通信	96249.05	65917	27337	1.092	25282	5.654	5899	4.118	5945	11.877	732	5.086	722	72.174
300137	先河环保	55103.26	63976	24386	1.734	25226	10.998	6968	8.775	6310	22.307	615	7.529	471	48.656
300138	晨光生物	42668.30	10080	3033	0.235	3627	2.060	1218	1.979	1609	7.865	249	4.012	344	83.849
300139	晓程科技	27400.00	44001	17946	2.222	17762	13.926	4102	9.942	3716	25.077	318	7.743	157	41.090
300140	中环装备	24695.43	31495	14531	1.967	11609	10.052	2603	7.053	2429	18.435	208	5.534	115	56.959
300141	和顺电气	25184.46	22153	9011	1.224	8726	7.611	2223	5.965	1927	14.475	167	4.338	99	66.388
300142	沃森生物	146885.90	28639	11067	0.238	9197	1.379	2863	1.306	3893	5.482	700	3.226	919	88.368
300143	星普医科	28580.75	7207	3017	0.292	2102	1.710	696	1.684	964	7.169	185	4.452	243	84.693
300144	宋城演艺	145122.60	29166	13584	0.314	10063	1.501	2261	1.038	2316	3.119	372	1.784	570	92.244
300145	中金环境	192343.82	27298	5205	0.109	9106	1.218	4344	1.605	6560	7.227	1086	3.840	997	86.002
300146	汤臣倍健	145992.79	38948	18306	0.403	12926	1.863	3110	1.418	3546	4.844	493	2.255	567	89.217
300147	香雪制药	66147.63	33269	10784	0.535	12649	4.266	3839	3.884	4817	14.491	666	6.753	514	70.070
300148	天舟文化	81613.73	44691	13551	0.522	16346	4.564	5656	4.673	7366	18.209	999	8.203	773	63.829
300149	量子生物	42210.00	13690	6134	0.423	4389	2.240	1149	1.813	1419	6.909	283	4.634	316	83.981
300150	世纪瑞尔	55250.80	35764	10595	0.666	14553	5.869	4436	5.329	5149	17.758	615	7.293	416	63.084
300151	昌红科技	50239.45	32446	11766	0.814	13013	5.735	3493	4.638	3616	13.517	321	4.213	237	71.084
300152	科融环境	71280.00	61858	20559	0.931	23918	7.539	7397	6.915	8337	22.559	1010	9.337	637	52.719
300153	科泰电源	32000.00	34742	14311	1.555	14168	9.595	3290	6.845	2661	15.293	201	4.091	111	62.620
300154	瑞凌股份	44700.00	16314	4869	0.356	6692	3.320	2027	3.017	2283	9.909	238	3.593	205	79.806
300155	安居宝	54337.06	27445	10227	0.587	10258	4.256	3021	3.718	3310	12.014	388	4.787	241	74.638
300156	神雾环保	72180.00	56891	20263	0.934	20912	6.568	6423	6.049	7622	21.156	997	9.186	674	56.107
300157	恒泰艾普	69936.87	40826	12824	0.572	14765	4.773	4985	4.779	6413	18.754	983	9.437	856	61.684
300158	振东制药	87536.77	22636	4560	0.173	10321	2.749	2944	2.277	3918	9.079	487	3.697	406	82.024
300159	新研股份	103882.81	35495	9558	0.331	13703	3.021	4678	3.055	5877	11.430	882	5.657	797	76.506
300160	秀强股份	59295.24	26214	7769	0.449	10482	4.079	3335	3.766	3819	12.755	468	5.341	341	73.611
300161	华中数控	17276.56	19202	7665	1.522	7016	8.893	1943	7.494	2161	24.487	247	9.664	170	47.940
300162	雷曼股份	32510.77	28696	12321	1.189	10514	7.061	2762	5.700	2709	16.006	249	5.153	141	64.891
300163	先锋新材	47400.00	25384	8994	0.611	9578	4.547	2728	3.829	3195	12.971	453	6.453	436	71.589
300164	通源石油	40772.61	24750	8937	0.706	9470	5.126	2682	4.357	3044	14.687	316	5.182	301	69.942
300165	天瑞仪器	46176.00	26392	7287	0.521	10502	5.223	3412	4.910	4258	18.276	539	7.712	394	63.359
300166	东方国信	104321.67	35434	12911	0.449	13905	2.995	3890	2.534	3762	7.014	465	3.013	501	83.996
300167	迪威迅	30024.00	22761	8324	0.889	8485	6.338	2483	5.574	2865	18.455	355	7.939	249	60.805
300168	万达信息	109944.97	54084	26649	0.721	17463	3.442	4316	2.610	4372	7.736	590	3.592	694	81.899
300169	天晟新材	32598.43	11365	3574	0.311	3929	2.689	1317	2.662	1870	11.905	338	6.942	337	75.489
300170	汉得信息	83584.76	51871	18289	0.759	20452	5.378	5835	4.670	5916	13.721	779	6.225	600	69.247
300171	东富龙	62833.70	34985	11893	0.662	14250	5.046	4057	4.304	4127	12.303	389	4.138	269	73.546

(二)二〇一八年底股东持股情况统计(续)

SHAREHOLDING DATA, End of 2018 (Continued)

托管流通股单位:万, 10 000

代码 Code	证券简称 Security	托管流通股数 Nego. Shs	股东总数 Holders	持股<1 000 股		持1 000~5 000 股		5 000~10 000		10 000~50 000		50 000~100 000		100 000 股以上	
				股东数 Holders	持股率 %	股东数 Holders	持股率 %	股东数 Holders	持股率 %	股东数 Holders	持股率 %	股东数 Holders	持股率 %	股东数 Holders	持股率 %
300172	中电环保	50700.00	37070	11565	0.819	15821	7.070	4462	5.842	4529	16.846	415	5.522	278	63.900
300173	智慧松德	58618.05	27864	9914	0.567	10823	4.144	3160	3.619	3359	11.177	353	4.072	255	76.420
300174	元力股份	24480.00	4960	1973	0.263	1814	1.662	462	1.245	539	4.334	67	1.887	105	90.609
300175	朗源股份	47080.00	31470	10924	0.721	12210	5.709	3602	5.094	3940	15.908	443	6.376	351	66.193
300176	鸿特科技	38728.08	5218	2728	0.233	1595	0.904	365	0.647	331	1.740	58	1.078	141	95.398
300177	中海达	44259.56	47739	18550	1.461	19355	9.366	4845	7.277	4341	18.407	402	5.983	246	57.506
300178	腾邦国际	59940.55	37477	14568	0.851	14528	5.315	3848	4.284	3828	12.220	409	4.567	296	72.763
300179	四方达	47520.00	29827	9409	0.669	12097	5.647	3630	5.045	3995	15.714	415	5.785	281	67.140
300180	华峰超纤	70363.13	7320	2436	0.121	2310	0.809	791	0.779	1141	3.612	244	2.339	398	92.339
300181	佐力药业	60862.48	50132	16519	0.935	20629	7.417	5752	6.259	6158	19.351	647	7.099	427	58.939
300182	捷成股份	248222.43	38226	9055	0.130	14133	1.326	5200	1.412	7346	6.101	1175	3.212	1317	87.819
300183	东软载波	45326.49	31231	12055	0.939	12523	5.987	3190	4.675	2997	12.340	262	3.850	204	72.208
300184	力源信息	41128.46	31918	9784	0.857	13435	7.261	3962	6.377	4024	18.610	438	7.176	275	59.719
300185	通裕重工	326774.39	130238	26121	0.260	40728	3.072	20238	4.174	34180	21.185	5172	10.521	3799	60.788
300187	永清环保	64450.02	26462	8718	0.496	11122	3.889	3022	3.139	3081	9.124	309	3.154	210	80.198
300188	美亚柏科	74854.58	35500	15685	0.766	13429	3.996	3128	2.822	2725	7.018	278	2.496	255	82.901
300189	神农基因	102400.00	51668	16898	0.516	19429	4.291	6184	3.979	7494	14.078	889	5.717	774	71.418
300190	维尔利	76084.36	19032	4619	0.247	6750	2.194	3030	2.741	3674	9.986	529	4.705	430	80.128
300191	潜能恒信	32000.00	18283	8724	0.831	6022	4.049	1552	3.277	1662	10.452	200	4.278	123	77.112
300192	科斯伍德	24255.00	10508	3989	0.512	3926	3.471	1048	2.893	1177	9.959	174	5.106	194	78.059
300193	佳士科技	50690.13	32579	8857	0.588	15079	5.960	3685	4.807	4073	15.497	477	6.191	408	66.956
300194	福安药业	92510.53	26141	5685	0.226	10685	2.803	3721	2.691	4824	10.305	673	4.885	553	79.091
300195	长荣股份	38555.86	18833	6233	0.573	7784	4.377	1993	3.446	2324	11.785	274	4.860	225	74.958
300196	长海股份	42449.61	9228	2463	0.203	3719	1.954	1068	1.707	1526	7.265	194	3.114	258	85.757
300197	铁汉生态	222341.61	57547	13461	0.243	21702	2.429	8409	2.643	11143	10.408	1599	4.917	1233	79.359
300198	纳川股份	91492.83	40154	10837	0.398	15363	3.948	5233	3.856	7025	15.285	964	7.029	732	69.484
300199	翰宇药业	88860.09	25586	8327	0.333	9794	2.503	2920	2.218	3519	7.921	528	3.984	498	83.040
300200	高盟新材	21360.00	13150	4610	0.661	5341	5.102	1397	4.397	1483	13.301	177	5.517	142	71.022
300201	海伦哲	89850.46	36455	10562	0.419	13873	3.542	4597	3.448	5778	12.887	820	6.125	825	73.579
300202	聚龙股份	54950.40	13670	4660	0.281	4842	1.983	1589	1.967	1960	7.509	318	3.948	301	84.311
300203	聚光科技	45251.74	13337	6609	0.482	4058	1.878	1107	1.653	1151	5.039	181	2.723	231	88.225
300204	舒泰神	47594.78	16059	5652	0.410	6293	3.019	1743	2.459	1929	8.107	240	3.338	202	82.667
300205	天喻信息	43005.60	22804	8699	0.622	8568	4.340	2268	3.524	2591	11.841	335	5.304	343	74.369
300206	理邦仪器	58500.00	17924	5490	0.311	7137	2.729	2119	2.383	2507	8.270	329	3.797	342	82.509
300207	欣旺达	128136.38	36685	12289	0.341	14442	2.504	4109	2.130	4620	7.066	616	3.201	609	84.758
300208	恒顺众昇	74947.50	29859	9816	0.434	10895	3.289	3733	3.301	4375	11.666	607	5.551	433	75.758
300209	天泽信息	29065.67	21867	10258	1.170	8003	5.846	1746	4.017	1580	10.047	157	3.653	123	75.267
300210	森远股份	48422.00	14554	4811	0.335	5434	2.546	1784	2.488	2104	8.635	225	3.159	196	82.836
300211	亿通科技	30267.60	12263	3914	0.447	4757	3.564	1493	3.296	1699	11.162	198	4.361	202	77.169
300212	易华录	44374.34	21992	9189	0.730	7792	4.018	2039	3.156	2315	10.581	354	5.386	303	76.130
300213	佳讯飞鸿	57701.36	35938	10744	0.657	15257	5.929	4375	5.050	4728	15.719	472	5.435	362	67.208
300214	日科化学	40500.00	17550	4748	0.348	7183	3.814	2086	3.408	2753	13.325	431	6.989	349	72.116
300215	电科院	75832.25	37630	12844	0.576	14937	4.342	4264	3.777	4712	12.188	527	4.616	346	74.501
300216	千山药机	36143.49	45263	19984	1.729	16091	9.652	4008	7.394	4384	23.547	489	8.970	307	48.708
300217	东方电热	127349.37	39519	8749	0.213	12434	2.334	5885	3.095	9574	15.303	1575	8.254	1302	70.799
300218	安利股份	21698.70	11404	4561	0.671	4429	4.333	1052	3.236	1098	9.907	150	4.745	114	77.107
300219	鸿利智汇	67810.93	21347	7689	0.379	8353	2.689	2336	2.280	2369	6.661	267	2.669	333	85.323
300220	金运激光	12600.00	13774	6628	1.689	4936	8.311	1119	5.903	955	14.387	72	3.888	64	65.822
300221	银禧科技	42650.35	28410	10292	0.818	10984	5.599	3106	4.864	3258	14.984	412	6.534	358	67.202
300222	科大智能	53864.91	39160	17347	1.165	15572	6.172	3168	3.856	2632	8.946	236	2.952	205	76.909
300223	北京君正	20066.42	24192	12613	2.151	8316	9.022	1635	5.529	1419	13.441	88	3.052	121	66.805
300224	正海磁材	74441.33	40415	14466	0.677	16358	4.876	4436	4.007	4405	11.299	416	3.701	334	75.440
300225	金力泰	47034.00	26751	8794	0.580	9756	4.693	3158	4.504	3955	17.045	597	8.413	491	64.764
300226	上海钢联	15794.75	13311	8007	1.520	3634	4.765	748	3.238	685	8.485	117	5.147	120	76.846
300227	光韵达	20582.89	14059	5505	0.928	5088	5.675	1466	4.890	1620	15.685	179	5.826	201	66.995
300228	富瑞特装	47141.66	41254	14227	1.013	15547	7.491	4671	6.673	5590	23.445	735	10.611	484	50.768

(二)二〇一八年底股东持股情况统计(续)

SHAREHOLDING DATA, End of 2018 (Continued)

托管流通股单位:万, 10 000

代码 Code	证券简称 Security	托管流通股数 Nego. Shs	股东总数 Holders	持股<1 000 股		持1 000~5 000 股		5 000~10 000		10 000~50 000		50 000~100 000		100 000 股以上	
				股东数 Holders	持股率 %	股东数 Holders	持股率 %	股东数 Holders	持股率 %	股东数 Holders	持股率 %	股东数 Holders	持股率 %	股东数 Holders	持股率 %
300229	拓尔思	46801.56	40777	16723	1.248	16240	7.425	3864	5.493	3441	13.587	307	4.363	202	67.885
300230	永利股份	81620.60	22339	5376	0.262	8378	2.503	3333	2.805	4188	10.487	565	4.636	499	79.306
300231	银信科技	44210.02	40195	13166	1.072	16033	8.292	4927	7.526	5187	22.614	538	8.133	344	52.363
300232	洲明科技	65922.14	13088	4305	0.225	4868	1.768	1621	1.694	1752	5.359	256	2.684	286	88.271
300233	金城医药	37631.72	10200	3980	0.360	3920	2.201	952	1.684	1049	5.405	144	2.597	155	87.753
300234	开尔新材	26400.00	16324	6236	0.778	6393	5.311	1676	4.233	1675	12.150	189	4.810	155	72.718
300235	方直科技	16783.11	14475	6384	1.207	5246	6.798	1360	5.392	1248	14.415	144	5.638	93	66.551
300236	上海新阳	19376.59	26047	13521	2.417	9112	9.826	1718	5.941	1467	13.906	141	4.930	88	62.980
300237	美晨生态	145307.25	23139	5545	0.148	8689	1.434	3448	1.619	4394	6.139	572	2.656	491	88.004
300238	冠昊生物	24961.69	22881	9692	1.300	8363	7.223	2153	5.781	2231	17.192	246	6.530	196	61.975
300239	东宝生物	46087.41	20080	5965	0.397	7595	3.691	2497	3.633	3231	13.967	411	5.961	381	72.351
300240	飞力达	36555.98	16928	7138	0.621	6291	3.686	1549	2.833	1519	8.038	203	3.794	228	81.027
300241	瑞丰光电	48059.33	12642	3680	0.220	4379	2.101	1463	2.070	2275	9.600	407	5.772	438	80.238
300242	佳云科技	51579.73	33619	11226	0.714	12876	5.571	4016	5.197	4577	17.696	552	7.175	372	63.646
300243	瑞丰高材	20686.46	10122	3863	0.598	3868	4.090	1064	3.387	1079	10.214	129	4.192	119	77.519
300244	迪安诊断	49018.95	36310	14711	1.135	14069	6.325	3548	4.912	3375	13.232	320	4.456	287	69.940
300245	天玑科技	31345.75	28636	11587	1.256	11448	7.858	2728	5.775	2429	14.499	254	5.443	190	65.169
300246	宝莱特	14608.80	17880	7424	1.758	6909	10.295	1705	7.747	1611	20.776	143	6.617	88	52.809
300247	乐金健康	75898.15	50521	14617	0.660	20752	6.153	6590	5.765	7251	18.341	780	6.872	531	62.209
300248	新开普	48109.25	24146	9421	0.717	8793	4.394	2554	3.731	2763	11.669	362	5.218	253	74.271
300249	依米康	43747.02	17725	6471	0.496	6976	3.385	1789	2.729	1981	8.851	253	3.892	255	80.647
300250	初灵信息	21142.81	16476	6398	1.073	6472	6.697	1644	5.221	1646	15.197	178	5.600	138	66.212
300251	光线传媒	293360.84	79149	30498	0.346	30305	2.235	7928	1.795	8419	5.535	1030	2.344	969	87.745
300252	金信诺	57650.38	27344	10222	0.631	10421	4.067	2929	3.430	3114	10.710	368	4.347	290	76.814
300253	卫宁健康	160444.64	67239	26609	0.575	24998	3.437	6881	2.889	7040	8.601	860	3.568	851	80.930
300254	仟源医药	20830.80	15285	5853	0.946	5724	6.063	1604	5.182	1707	15.530	234	7.639	163	64.640
300255	常山药业	84788.42	33519	11016	0.439	12754	3.379	3839	3.043	4650	10.857	633	5.013	627	77.269
300256	星星科技	95793.64	46178	12539	0.481	17148	4.343	6332	4.533	8332	17.604	1078	7.558	749	65.480
300257	开山股份	85800.00	11913	3719	0.142	4021	1.064	1408	1.100	1929	4.657	392	3.076	444	89.962
300258	精锻科技	40500.00	10456	3811	0.312	4094	2.216	1108	1.839	1131	5.585	130	2.114	182	87.935
300259	新天科技	117565.80	30037	6819	0.204	11243	2.350	4279	2.502	6070	10.546	894	5.141	732	79.256
300260	新莱应材	20043.83	10195	4468	0.734	3954	4.188	857	2.875	773	7.564	78	2.567	65	82.072
300261	雅本化学	92981.67	10100	2820	0.104	3396	0.911	1307	0.988	1818	4.134	351	2.582	408	91.281
300262	巴安水务	66976.70	28545	9524	0.474	10697	3.704	3442	3.518	3989	11.766	491	4.979	402	75.559
300263	隆华科技	88207.93	33538	9245	0.343	12526	3.273	4455	3.399	5862	13.351	834	6.435	616	73.198
300264	佳创视讯	41310.00	21184	6886	0.536	7935	4.337	2487	4.025	2977	14.671	500	8.141	399	68.289
300265	通光线缆	33750.00	25026	10838	1.072	9883	6.121	2182	4.286	1865	9.974	154	3.063	104	75.484
300266	兴源环境	149488.18	38285	10301	0.221	13062	2.065	5180	2.352	7390	10.214	1263	5.688	1089	79.460
300267	尔康制药	206260.49	25427	7603	0.121	8578	0.949	2984	0.973	4373	4.462	872	2.879	1017	90.614
300268	佳沃股份	9840.11	10569	4994	1.560	3417	7.408	858	5.836	1024	20.654	126	8.907	150	55.634
300269	联建光电	49778.83	23636	8703	0.590	9158	3.994	2575	3.444	2663	10.334	313	4.259	224	77.378
300270	中威电子	27250.30	16348	5681	0.701	6713	5.404	1817	4.411	1812	12.324	184	4.556	141	72.603
300271	华宇软件	69488.33	21312	8896	0.439	7809	2.456	1859	1.783	1939	5.609	319	3.177	490	86.535
300272	开能健康	45379.86	21860	7482	0.571	8699	4.401	2485	3.720	2679	11.342	299	4.487	216	75.479
300273	和佳股份	78782.36	44167	14050	0.606	16484	4.733	5348	4.546	6778	17.139	838	7.113	669	65.862
300274	阳光电源	142279.11	49408	18737	0.438	18085	2.814	5090	2.399	5922	8.161	817	3.894	757	82.294
300275	梅安森	16427.60	13140	5284	1.011	4922	6.419	1269	5.116	1366	16.054	182	7.342	117	64.057
300276	三丰智能	38850.04	33574	14591	1.301	13203	7.352	2998	5.140	2475	11.731	199	3.408	108	71.067
300277	海联讯	33500.00	14897	6073	0.567	5488	3.544	1463	2.914	1516	8.738	180	3.637	177	80.599
300278	华昌达	37349.15	28489	10812	0.940	11059	6.461	2993	5.334	3026	15.870	348	6.220	251	65.175
300279	和晶科技	42525.94	19713	6651	0.533	7682	4.011	2213	3.499	2578	11.964	310	4.860	279	75.133
300280	紫天科技	12800.00	3309	1912	0.406	749	1.213	156	0.824	237	3.979	99	5.628	156	87.950
300281	金明精机	40654.96	10579	3268	0.273	3954	2.317	1231	2.084	1626	8.237	244	4.119	256	82.971
300282	三盛教育	23962.84	7185	2852	0.376	2431	2.167	712	2.016	814	7.070	158	4.598	218	83.774
300283	温州宏丰	41436.14	14491	4556	0.359	5609	3.057	1820	2.941	2061	9.649	250	3.998	195	79.997
300284	苏交科	77671.17	23235	8898	0.421	9189	2.668	2307	2.031	2227	5.579	263	2.302	351	87.000

(二)二〇一八年底股东持股情况统计(续)

SHAREHOLDING DATA, End of 2018 (Continued)

托管流通股单位:万, 10 000

代码 Code	证券简称 Security	托管流通股数 Nego. Shs	股东总数 Holders	持股<1 000 股		持1 000~5 000 股		5 000~10 000		10 000~50 000		50 000~100 000		100 000 股以上	
				股东数 Holders	持股率 %	股东数 Holders	持股率 %	股东数 Holders	持股率 %	股东数 Holders	持股率 %	股东数 Holders	持股率 %	股东数 Holders	持股率 %
300285	国瓷材料	50972.61	9758	3763	0.260	3511	1.527	932	1.217	1116	4.425	167	2.205	269	90.366
300286	安科瑞	21501.56	10761	3693	0.620	4099	4.503	1274	4.141	1444	13.490	155	4.676	96	72.570
300287	飞利信	140482.50	67091	16775	0.432	25700	4.251	9482	4.545	12370	17.579	1626	7.754	1138	65.440
300288	朗玛信息	33794.14	39948	19231	1.990	14864	9.398	3094	6.091	2500	13.674	169	3.299	90	65.548
300289	利德曼	42105.20	19027	7002	0.548	7421	3.809	1946	3.057	2159	9.891	274	4.273	225	78.422
300290	荣科科技	32142.97	23697	8890	0.969	9633	6.495	2437	5.053	2356	13.914	232	4.799	149	68.769
300291	华录百纳	64832.33	26534	9399	0.486	9529	3.296	2891	3.007	3782	11.901	503	5.261	430	76.050
300292	吴通控股	127485.05	67739	18071	0.497	27028	4.856	9261	4.832	11295	17.163	1241	6.460	843	66.193
300293	蓝英装备	27000.00	19749	8367	1.019	7680	6.161	1857	4.556	1608	11.137	168	4.160	69	72.967
300294	博雅生物	40107.72	15264	7013	0.623	5295	2.912	1291	2.191	1301	6.537	175	2.997	189	84.740
300295	三六五网	19206.00	33185	14889	2.662	12436	13.883	2897	9.994	2636	25.055	193	6.746	134	41.660
300296	利亚德	231824.20	55618	15092	0.253	21660	2.157	7334	2.143	9011	7.792	1251	3.675	1270	83.978
300297	蓝盾股份	102438.92	58990	17525	0.622	24730	5.432	7547	4.910	7857	14.756	804	5.288	527	68.992
300298	三诺生物	48659.14	14191	5965	0.423	5223	2.424	1398	1.968	1304	5.217	156	2.161	145	87.808
300299	富春股份	66236.68	40410	13361	0.721	15740	5.566	4960	5.085	5386	15.809	599	6.105	364	66.715
300300	汉鼎宇佑	55916.15	21547	7882	0.531	8309	3.440	2331	2.896	2461	8.787	278	3.382	286	80.964
300301	长方集团	79010.88	18844	6113	0.235	7011	2.000	2176	1.834	2760	6.853	366	3.021	418	86.057
300302	同有科技	42088.26	27392	9926	0.830	10866	5.756	3009	4.800	3041	13.850	325	5.110	225	69.655
300303	聚飞光电	124415.08	51551	11135	0.340	17886	3.574	8297	4.561	11554	18.787	1570	8.430	1109	64.309
300304	云意电气	86603.60	63215	20313	0.819	25031	6.579	7975	6.229	8500	18.897	939	7.196	457	60.281
300305	裕兴股份	28875.30	10955	3492	0.389	4468	3.382	1233	2.824	1389	9.248	178	4.136	195	80.020
300306	远方信息	23088.31	14545	5443	0.787	5765	5.390	1502	4.318	1579	13.168	143	4.257	113	72.081
300307	慈星股份	80200.00	41442	11558	0.502	18898	4.930	4985	4.124	5167	12.297	521	4.191	313	73.956
300308	中际旭创	21971.04	18477	9991	1.589	6127	5.672	1131	3.416	985	8.565	127	4.052	116	76.707
300309	吉艾科技	78218.64	11388	3371	0.162	3851	1.226	1389	1.244	1935	5.226	370	3.289	472	88.853
300310	宜通世纪	79321.40	54117	17836	0.783	21316	6.011	6536	5.507	7107	17.607	766	6.411	556	63.681
300311	任子行	66789.87	39432	13789	0.790	15566	5.472	4675	4.832	4667	13.649	460	4.705	275	70.551
300312	邦讯技术	31599.00	37720	18530	1.917	13738	8.908	2771	5.764	2355	14.034	198	4.246	128	65.132
300313	天山生物	18422.15	12832	5032	0.917	4892	5.681	1345	4.884	1278	13.588	152	5.521	133	69.409
300314	戴维医疗	28800.00	23600	10706	1.240	8881	6.645	2044	4.718	1743	11.342	133	3.033	93	73.021
300315	掌趣科技	275748.42	187868	53852	0.686	73831	6.096	25103	6.092	29009	20.583	3591	8.722	2482	57.821
300316	晶盛机电	127976.48	45367	16134	0.457	18167	3.151	5015	2.636	5016	7.487	559	2.936	476	83.333
300317	珈伟新能	79703.16	33818	12037	0.536	13392	3.746	3793	3.217	3896	9.397	432	3.620	268	79.485
300318	博晖创新	81690.05	25116	7611	0.332	9712	2.709	3250	2.668	3741	8.860	483	4.016	319	81.415
300319	麦捷科技	69405.57	21806	6327	0.329	8445	2.764	2679	2.601	3452	9.926	498	4.892	405	79.489
300320	海达股份	52802.64	17682	4956	0.329	6719	2.978	2208	2.810	2951	11.470	460	5.902	388	76.512
300321	同大股份	8880.00	7147	3315	1.211	2535	5.957	610	4.634	569	12.692	67	5.199	51	70.307
300322	硕贝德	40676.99	26404	10464	0.867	10230	5.339	2487	4.035	2636	12.518	311	5.141	276	72.100
300323	华灿光电	70919.75	25082	8247	0.404	10245	3.156	2713	2.557	3160	8.740	381	3.614	336	81.528
300324	旋极信息	158517.28	54277	14387	0.368	21885	3.243	7326	3.176	8633	10.969	1151	4.913	895	77.331
300325	德威新材	80000.00	35184	9697	0.403	13200	3.771	4919	4.051	5977	14.728	785	6.594	606	70.454
300326	凯利泰	65682.75	20237	6781	0.370	7755	2.660	2332	2.401	2704	8.212	323	3.302	342	83.055
300327	中颖电子	22941.11	26702	12161	1.953	9761	9.468	2266	6.723	2155	18.424	210	6.244	149	57.188
300328	宜安科技	41028.24	19883	6297	0.538	7481	4.143	2413	3.943	2953	14.444	412	6.708	327	70.225
300329	海伦钢琴	25128.99	27363	11356	1.557	10541	9.125	2605	6.903	2513	18.919	218	5.863	130	57.632
300330	华虹计通	16800.00	11070	3544	0.671	4143	5.259	1243	4.932	1705	20.683	240	9.610	195	58.845
300331	苏大维格	18724.95	19269	7951	1.474	7449	8.642	1847	6.602	1723	17.403	182	6.273	117	59.606
300332	天壕环境	75297.79	31712	8938	0.395	12445	3.706	4055	3.615	4965	13.138	726	6.476	583	72.669
300333	兆日科技	33600.00	49435	20023	2.014	19167	12.440	4838	9.598	4724	26.578	459	9.114	224	40.256
300334	津膜科技	27603.77	24236	10647	1.214	8816	6.929	2212	5.333	2175	15.145	204	4.829	182	66.550
300335	迪森股份	36291.66	22960	6758	0.652	9205	5.661	2904	5.317	3358	18.119	436	8.016	299	62.236
300336	新文化	76619.35	44613	12393	0.632	17151	5.450	6086	5.505	7429	19.464	936	8.289	618	60.660
300337	银邦股份	82192.00	20080	6030	0.225	7213	2.025	2558	2.109	3347	8.340	504	4.138	428	83.162
300338	开元股份	26250.61	8671	3234	0.383	3182	2.682	1002	2.568	1025	7.870	119	3.138	109	83.360
300339	润和软件	68620.99	29270	9532	0.493	11747	3.852	3415	3.332	3879	11.274	393	3.866	304	77.183
300340	科恒股份	18519.64	27564	12536	2.518	10336	12.154	2411	8.715	1972	20.105	178	6.403	131	50.106

(二)二〇一八年底股东持股情况统计(续)

SHAREHOLDING DATA, End of 2018 (Continued)

托管流通股单位:万, 10 000

代码 Code	证券简称 Security	托管流通股数 Nego. Shs	股东总数 Holders	持股<1 000 股		持1 000~5 000 股		5 000~10 000		10 000~50 000		50 000~100 000		100 000 股以上	
				股东数 Holders	持股率 %	股东数 Holders	持股率 %	股东数 Holders	持股率 %	股东数 Holders	持股率 %	股东数 Holders	持股率 %	股东数 Holders	持股率 %
300341	麦迪电气	51016.33	16254	5270	0.337	6277	2.760	1944	2.558	2292	8.988	262	3.456	209	81.901
300342	天银机电	40984.89	15700	5178	0.470	6407	3.520	1859	3.076	1884	9.060	184	2.988	188	80.886
300343	联创互联	56025.37	34258	11193	0.721	13934	5.537	4105	4.898	4179	14.586	480	5.648	367	68.610
300344	太空智造	33774.72	27455	11225	1.075	10679	6.911	2653	5.215	2461	13.458	256	5.048	181	68.293
300345	红宇新材	39936.00	37330	13360	1.081	14259	7.884	4162	7.005	4649	22.642	552	9.324	348	52.064
300346	南大光电	27346.88	12257	4380	0.590	4721	3.950	1352	3.370	1445	10.529	195	4.863	164	76.697
300347	泰格医药	46275.14	14565	8626	0.586	4146	1.859	793	1.156	641	2.663	110	1.626	249	92.110
300348	长亮科技	26323.68	22529	11293	1.448	7816	6.322	1615	4.125	1462	10.815	153	3.883	190	73.406
300349	金卡智能	40631.76	11588	4568	0.411	4242	2.323	1135	1.885	1226	6.117	179	3.038	238	86.226
300350	华鹏飞	44621.13	22140	8298	0.654	8309	4.193	2413	3.646	2619	11.536	277	4.199	224	75.772
300351	永贵电器	37232.38	21326	7639	0.720	8658	5.081	2300	4.137	2295	11.879	246	4.457	188	73.726
300352	北信源	144982.41	72025	18537	0.447	27141	4.363	10467	4.820	13059	17.626	1640	7.576	1181	65.167
300353	东土科技	48234.00	48009	18373	1.367	19670	8.801	4896	6.751	4405	17.204	396	5.405	269	60.471
300354	东华测试	13832.02	10367	4251	1.019	3925	6.120	1001	4.817	1006	13.888	115	5.494	69	68.662
300355	蒙草生态	157586.09	84905	25494	0.578	34152	4.923	10580	4.499	12056	14.971	1458	6.161	1165	68.868
300356	光一科技	40790.46	28128	9885	0.819	11170	6.046	3085	5.056	3361	16.045	379	6.217	248	65.816
300357	我武生物	29088.00	8569	4900	0.545	2479	1.786	472	1.077	457	3.235	91	2.261	170	91.095
300358	楚天科技	23088.47	19220	7065	1.107	7592	7.341	2004	5.849	2153	18.350	234	6.932	172	60.420
300359	全通教育	63300.34	54123	22672	1.245	20214	6.938	5141	5.455	5242	16.086	517	5.572	337	64.703
300360	炬华科技	36091.54	17594	6146	0.604	7009	4.307	1918	3.547	2113	11.302	244	4.634	164	75.606
300362	天翔环境	30630.13	26254	8865	1.066	10871	7.898	3023	6.625	2991	18.381	298	6.554	206	59.475
300363	博腾股份	42274.75	17339	6694	0.541	6519	3.417	1764	2.792	1880	8.651	211	3.362	271	81.237
300364	中文在线	53778.68	46240	15617	1.091	17906	7.601	5326	6.731	6089	22.361	788	9.846	514	52.371
300365	恒华科技	35158.60	6664	3065	0.290	2347	1.444	525	1.007	541	3.092	71	1.358	115	92.809
300366	创意信息	50841.23	26341	9038	0.633	10887	4.687	2859	3.757	2997	11.465	323	4.307	237	75.152
300367	东方网力	80826.41	45965	15092	0.681	18895	5.190	5275	4.370	5592	13.103	626	5.210	485	71.447
300368	汇金股份	28309.47	32619	13697	1.631	12363	9.580	3146	7.464	2922	19.564	303	7.170	188	54.591
300369	绿盟科技	62636.57	25729	9467	0.519	9826	3.537	2815	3.039	2971	9.330	358	3.881	292	79.693
300370	安控科技	93588.35	36122	9420	0.354	12625	3.195	5132	3.741	7034	15.154	1068	7.628	843	69.928
300371	汇中股份	5467.00	9011	4223	2.620	3332	12.974	732	8.970	640	21.775	48	5.933	36	47.727
300373	扬杰科技	23373.76	23861	10132	1.560	9445	8.582	2084	5.948	1804	14.360	171	5.043	225	64.507
300374	恒通科技	24591.23	18757	8166	1.125	7261	6.294	1610	4.397	1497	11.729	133	3.723	90	72.733
300375	鹏翎股份	35103.20	13236	4069	0.458	5078	3.437	1635	3.242	1916	11.123	263	5.149	275	76.591
300376	易事特	231295.76	55993	17034	0.269	21558	2.121	6933	2.027	8651	7.324	1052	3.034	765	85.225
300377	赢时胜	72012.75	49039	18867	0.929	19540	5.919	5085	4.711	4688	12.477	474	4.369	385	71.595
300378	鼎捷软件	26244.03	23471	8997	1.185	9138	7.650	2458	6.329	2484	18.018	254	6.515	140	60.303
300379	东方通	23132.70	19424	8735	1.266	7081	6.505	1649	4.771	1625	13.477	168	4.945	166	69.036
300380	安硕信息	7112.84	19757	10987	4.979	6433	18.924	1171	10.971	1023	26.408	77	7.509	66	31.208
300381	溢多利	34615.19	15105	6599	0.652	5587	3.519	1332	2.581	1278	7.206	165	3.155	144	82.887
300382	斯莱克	38178.10	7428	2003	0.218	2578	1.756	1000	1.826	1379	7.763	257	4.506	211	83.931
300383	光环新网	141515.04	54705	19627	0.506	21518	3.367	5762	2.725	6228	8.634	771	3.644	799	81.124
300384	三联虹普	31463.22	18867	7981	1.059	7296	5.372	1763	3.856	1564	9.806	157	3.399	106	76.507
300385	雪浪环境	7305.37	9827	4383	2.163	3699	10.846	799	7.186	812	21.381	82	7.486	52	50.939
300386	飞天诚信	33397.27	32637	14123	1.456	12652	8.121	2962	5.927	2539	14.318	221	4.405	140	65.773
300387	富邦股份	28905.70	9842	2588	0.355	3882	3.313	1298	3.166	1668	11.977	235	5.684	171	75.505
300388	国祯环保	54899.00	23532	8336	0.623	9092	3.911	2829	3.571	2714	9.796	305	3.840	256	78.258
300389	艾比森	31816.83	7693	3559	0.358	2760	1.812	576	1.214	597	3.724	83	1.792	118	91.100
300390	天华超净	32872.97	26961	11149	1.162	10649	6.978	2536	5.168	2276	12.920	210	4.240	141	69.531
300391	康跃科技	7835.98	11951	4747	2.115	4815	12.975	1162	9.828	1053	25.476	106	8.863	68	40.743
300392	腾信股份	25973.57	32711	15557	2.012	11832	9.639	2621	6.671	2319	16.900	228	5.890	154	58.888
300393	中来股份	18046.70	9002	4626	0.955	3001	3.550	637	2.340	598	6.630	71	2.694	69	83.831
300394	天孚通信	18585.00	14697	7282	1.381	5449	5.898	985	3.529	821	8.530	86	3.086	74	77.575
300395	菲利华	29673.10	9982	3924	0.455	3702	2.764	974	2.204	1055	7.148	131	3.028	196	84.401
300396	迪瑞医疗	27603.00	9089	3516	0.508	3506	2.880	871	2.152	923	7.067	139	3.560	134	83.834
300397	天和防务	24000.00	23763	10791	1.527	8894	7.663	1970	5.495	1813	14.227	177	4.931	118	66.156
300398	飞凯材料	36400.00	15067	6314	0.616	6028	3.598	1276	2.319	1183	6.120	129	2.371	137	84.975

(二)二〇一八年底股东持股情况统计(续)

SHAREHOLDING DATA, End of 2018 (Continued)

托管流通股单位:万, 10 000

代码 Code	证券简称 Security	托管流通股数 Nego. Shs	股东总数 Holders	持股<1 000 股		持1 000~5 000 股		5 000~10 000		10 000~50 000		50 000~100 000		100 000 股以上	
				股东数 Holders	持股率 %	股东数 Holders	持股率 %	股东数 Holders	持股率 %	股东数 Holders	持股率 %	股东数 Holders	持股率 %	股东数 Holders	持股率 %
300399	京天利	19760.00	14165	6916	1.208	4861	5.369	1144	3.931	1100	10.531	88	3.077	56	75.884
300400	劲拓股份	16644.39	9690	3964	0.819	3790	4.797	829	3.353	876	10.510	99	4.019	132	76.501
300401	花园生物	45350.00	22085	8391	0.685	8607	4.126	2202	3.231	2278	9.759	279	4.070	328	78.129
300402	宝色股份	8630.00	14607	7030	2.782	5157	12.794	1231	9.511	1043	22.933	98	7.261	48	44.718
300403	汉宇集团	60300.00	15860	4191	0.296	6175	2.512	2146	2.484	2627	9.060	407	4.588	314	81.060
300404	博济医药	13334.00	12465	5861	1.539	4751	7.058	927	4.623	775	11.137	74	3.707	77	71.936
300405	科隆股份	13260.00	9269	3801	1.318	3340	5.839	982	5.088	938	14.199	107	5.457	101	68.099
300406	九强生物	50017.28	16338	5491	0.413	6841	2.986	1681	2.241	1852	7.267	248	3.319	225	83.774
300407	凯发电气	27305.00	19819	8133	0.996	7732	6.120	1846	4.570	1774	12.301	184	4.511	150	71.502
300408	三环集团	172755.30	25164	8661	0.184	9644	1.243	2421	0.938	3081	3.579	502	1.957	855	92.099
300409	道氏技术	38700.56	24313	9466	0.945	9648	5.598	2393	4.214	2320	11.529	255	4.468	231	73.247
300410	正业科技	18774.56	17815	8992	1.720	6455	7.032	1162	4.122	1031	10.362	98	3.482	77	73.281
300411	金盾股份	20960.33	19795	7997	1.365	7867	8.208	1878	6.056	1727	15.698	192	6.190	134	62.483
300412	迦南科技	25722.49	15129	5616	0.791	6143	5.274	1549	4.042	1561	11.846	164	4.321	96	73.725
300413	芒果超媒	20567.86	15556	9477	1.425	4086	4.070	845	2.752	861	8.355	100	3.212	187	80.185
300414	中光防雷	16912.56	13207	6285	1.328	5252	5.906	854	3.348	703	7.857	69	2.717	44	78.845
300415	伊之密	30078.00	17099	5334	0.661	7040	5.213	2049	4.587	2238	14.254	237	5.150	201	70.136
300416	苏试试验	7760.00	6006	2715	1.231	2201	5.680	499	4.354	463	11.698	57	5.086	71	71.951
300417	南华仪器	3160.00	8574	4239	4.685	3173	20.320	605	12.597	486	28.319	46	10.331	25	23.749
300418	昆仑万维	66766.40	79954	35196	1.864	30966	9.890	6699	6.687	6032	16.936	587	5.897	474	58.727
300419	浩丰科技	34068.99	29051	9243	0.967	11811	7.895	3506	6.880	3850	21.792	395	7.655	246	54.812
300420	五洋停车	64963.54	16174	5332	0.303	6244	2.335	1912	2.036	2145	6.750	241	2.521	300	86.054
300421	力星股份	13055.47	10768	4908	1.405	3914	6.410	928	4.758	839	12.393	94	4.867	85	70.166
300422	博世科	34821.45	23735	7524	0.811	9830	6.281	2857	5.476	2929	16.259	329	6.464	266	64.708
300423	鲁亿通	17074.79	9144	4324	1.066	3108	4.023	688	2.746	780	9.356	121	4.859	123	77.951
300424	航新科技	23939.46	15072	8038	1.640	4648	4.241	1095	3.092	981	7.986	131	3.691	179	79.349
300425	环能科技	64513.98	24553	6977	0.411	9754	3.658	3217	3.405	3783	11.598	448	4.663	374	76.265
300426	唐德影视	27926.77	20769	9029	1.116	8010	6.177	1748	4.144	1692	11.576	161	3.860	129	73.127
300427	红相股份	29165.42	14771	6187	0.755	5846	4.221	1304	3.003	1199	7.917	110	2.500	125	81.604
300428	四通新材	29088.00	18349	8580	1.059	6836	5.161	1454	3.410	1286	8.600	110	2.556	83	79.215
300429	强力新材	25550.99	6921	3491	0.433	2119	1.747	475	1.263	550	4.454	118	3.146	168	88.958
300430	诚益通	15825.86	9076	3002	0.776	3658	5.438	990	4.337	1140	14.386	132	5.743	154	69.321
300431	暴风集团	25255.39	70731	38848	5.130	22657	19.282	4762	12.727	3946	29.479	309	8.198	209	25.183
300432	富临精工	40370.39	24210	9129	0.812	9698	5.254	2530	4.178	2406	11.378	254	4.209	193	74.169
300433	蓝思科技	392674.69	61750	20673	0.213	25608	1.528	7097	1.235	7016	3.551	778	1.335	578	92.138
300434	金石东方	23016.68	12034	4398	0.794	4923	4.747	1251	3.699	1208	10.146	139	4.036	115	76.578
300435	中泰股份	10597.88	10783	4103	1.471	4735	9.221	894	5.616	853	15.033	106	6.668	92	61.991
300436	广生堂	14000.00	15389	7921	1.983	5530	7.748	1006	4.880	809	10.849	67	3.307	56	71.234
300437	清水源	20712.20	12962	5097	0.919	5401	5.538	1168	3.769	1104	10.085	98	3.120	94	76.568
300438	鹏辉能源	28115.19	23042	9244	1.249	9323	7.033	2127	5.073	1988	13.600	203	4.836	157	68.208
300439	美康生物	34138.26	20386	8449	0.912	8319	5.118	1773	3.486	1629	8.999	121	2.379	95	79.106
300440	运达科技	44800.00	22634	6577	0.555	9587	4.767	2725	4.122	3129	13.817	355	5.349	261	71.390
300441	鲍斯股份	27841.72	13017	5060	0.736	4998	4.276	1284	3.191	1276	9.250	181	4.508	218	78.039
300442	普丽盛	7295.50	10681	5761	2.688	3401	9.754	725	6.692	682	16.903	59	5.426	53	58.537
300443	金雷风电	23805.68	15681	6492	0.981	6208	5.640	1373	3.846	1332	10.716	141	3.986	135	74.831
300444	双杰电气	57973.42	26221	8064	0.542	10949	4.357	3194	3.769	3407	11.540	369	4.350	238	75.442
300445	康斯特	16392.43	10157	4259	0.936	4169	5.425	881	3.613	726	8.383	64	2.679	58	78.964
300446	乐凯新材	12280.00	14248	6538	1.926	5514	9.076	1058	5.719	901	13.859	117	6.553	120	62.867
300447	全信股份	29048.40	16290	5608	0.756	7161	5.323	1703	3.935	1567	10.345	164	3.768	87	75.872
300448	浩云科技	39213.17	10565	3818	0.414	4431	2.667	1017	1.827	1001	5.165	142	2.462	156	87.466
300449	汉邦高科	14506.33	19573	9044	2.256	7674	10.570	1407	6.453	1234	15.868	117	5.497	97	59.356
300450	先导智能	48545.19	25829	13064	0.999	8320	3.764	2141	2.991	1754	7.075	243	3.351	307	81.821
300451	创业软件	42711.76	27008	13118	1.030	9706	4.749	1924	2.991	1802	8.139	207	3.245	251	79.846
300452	山河药辅	13920.00	11539	5384	1.437	4306	6.614	886	4.320	788	10.893	84	4.086	91	72.651
300453	三鑫医疗	15872.00	16933	8023	1.786	6679	8.294	1151	4.860	905	10.742	102	4.355	73	69.963
300454	深信服	4001.00	12524	10275	8.148	1649	8.059	245	4.209	231	12.107	48	8.676	76	58.801

(二)二〇一八年底股东持股情况统计(续)

SHAREHOLDING DATA, End of 2018 (Continued)

托管流通股单位:万, 10 000

代码 Code	证券简称 Security	托管流通股数 Nego. Shs	股东总数 Holders	持股<1 000 股		持1 000~5 000 股		5 000~10 000		10 000~50 000		50 000~100 000		100 000 股以上	
				股东数 Holders	持股率 %	股东数 Holders	持股率 %	股东数 Holders	持股率 %	股东数 Holders	持股率 %	股东数 Holders	持股率 %	股东数 Holders	持股率 %
300455	康拓红外	50960.00	21396	5628	0.451	9601	4.225	2512	3.355	3032	12.091	370	4.926	253	74.952
300456	耐威科技	25358.13	14578	6372	0.960	5626	4.710	1149	3.072	1159	9.065	125	3.463	147	78.730
300457	赢合科技	20113.84	12002	5758	0.955	4319	4.402	804	2.691	781	7.975	133	4.493	207	79.484
300458	全志科技	33061.08	28956	13755	1.455	11115	6.711	2021	4.051	1742	9.686	163	3.320	160	74.776
300459	金科文化	91617.86	28854	10333	0.403	11454	2.815	3151	2.319	3184	6.811	387	2.862	345	84.790
300460	惠伦晶体	16827.42	15925	8018	1.804	5476	6.837	1250	4.931	1019	11.243	109	4.165	53	71.020
300461	田中精机	12002.40	6311	3171	1.220	1931	3.621	516	2.956	541	8.973	83	4.726	69	78.504
300462	华铭智能	8436.96	19116	9277	3.988	7529	17.519	1265	9.909	924	19.598	66	5.362	55	43.624
300463	迈克生物	55274.80	19776	7639	0.530	8535	3.163	1699	2.068	1528	5.283	151	1.824	224	87.132
300464	星徽精密	10095.00	15059	6018	2.046	6241	12.791	1356	8.896	1272	23.645	111	7.314	61	45.307
300465	高伟达	42668.80	45506	16859	1.411	18779	9.635	4754	7.434	4429	19.741	436	6.810	249	54.969
300466	赛摩电气	43200.00	28774	11430	0.977	11605	6.021	2844	4.435	2530	11.182	236	3.615	129	73.771
300467	迅游科技	17745.36	16449	8630	1.660	5634	6.535	1061	3.977	897	9.578	93	3.628	134	74.623
300468	四方精创	18646.48	16715	7413	1.860	6071	7.529	1580	5.802	1448	14.848	127	4.500	76	65.460
300469	信息发展	12099.17	13817	7537	2.526	4426	7.914	978	5.504	772	12.355	67	3.717	37	67.983
300470	日机密封	19202.40	6315	2570	0.543	2467	2.769	482	1.712	531	5.869	98	3.516	167	85.590
300471	厚普股份	36472.00	25989	9104	0.876	10590	6.497	2917	5.345	2859	15.222	317	5.822	202	66.239
300472	新元科技	10000.50	7190	3871	1.593	2344	5.009	461	3.065	411	7.901	54	3.650	49	78.782
300473	德尔股份	10000.00	11607	6962	2.588	3484	7.056	619	4.170	469	8.864	35	2.458	38	74.863
300474	景嘉微	6799.57	22645	12848	6.698	7651	21.585	1109	10.947	901	24.962	73	7.033	63	28.775
300475	聚隆科技	20000.00	13975	7479	1.374	4511	4.568	944	3.158	887	8.469	72	2.363	82	80.068
300476	胜宏科技	76366.00	17554	6123	0.311	7555	2.202	1752	1.541	1653	4.302	195	1.719	276	89.926
300477	合纵科技	51899.21	23238	8430	0.606	9211	4.027	2429	3.175	2478	9.435	342	4.429	348	78.328
300478	杭州高新	12667.30	7752	3925	1.505	2460	4.325	625	3.393	575	9.141	92	5.107	75	76.528
300479	神思电子	16000.00	24494	10879	2.472	9943	12.706	1942	8.062	1560	17.810	118	5.068	52	53.882
300480	光力科技	18427.18	11767	5908	1.324	4102	4.759	850	3.100	722	7.593	92	3.432	93	79.793
300481	濮阳惠成	24082.56	18393	7728	1.248	7097	6.635	1720	4.922	1576	12.776	146	4.006	126	70.412
300482	万孚生物	31713.35	11937	5583	0.691	4523	3.001	824	1.742	766	4.565	112	2.444	129	87.556
300483	沃施股份	6150.00	6519	3702	2.129	1891	6.420	407	4.454	412	12.850	46	4.860	61	69.288
300484	蓝海华腾	9388.60	17776	7975	3.156	7069	15.964	1395	9.846	1194	24.579	102	7.337	41	39.117
300485	赛升药业	48000.00	20850	6159	0.529	9144	4.312	2387	3.394	2695	11.065	268	3.760	197	76.940
300486	东杰智能	13886.09	17286	8993	2.345	5791	8.693	1288	6.191	1039	14.248	105	4.973	70	63.551
300487	蓝晓科技	20143.63	15533	8029	1.337	5331	5.391	1001	3.330	952	9.109	115	3.921	105	76.912
300488	恒锋工具	3072.59	6912	3856	5.427	2261	15.932	434	9.532	316	19.455	19	4.337	26	45.317
300489	中飞股份	9075.00	10718	4994	1.946	4074	9.279	802	5.928	724	15.102	72	5.290	52	62.454
300490	华自科技	20406.49	19817	9759	1.610	7836	7.262	1169	3.763	892	8.302	80	2.618	81	76.445
300491	通合科技	6789.39	17277	9621	5.356	5845	17.782	1023	9.905	700	18.789	51	4.987	37	43.180
300492	山鼎设计	8320.00	10266	6332	2.712	3024	7.379	493	3.871	381	8.139	23	1.820	13	76.079
300493	润欣科技	30000.00	24638	8989	1.134	11063	7.569	2316	5.098	2016	12.238	161	3.575	93	70.385
300494	盛天网络	10687.13	26927	11341	3.858	11701	21.307	2027	12.650	1685	28.880	113	6.911	60	26.395
300495	美尚生态	55319.99	23822	8590	0.610	10591	4.330	2284	2.731	1977	6.740	195	2.313	185	83.276
300496	中科创达	39802.69	44136	22429	1.996	15792	8.292	3152	5.278	2417	11.206	197	3.304	149	69.924
300497	富祥股份	22187.48	13030	4806	0.847	5551	5.279	1189	3.606	1173	10.630	155	4.684	156	74.954
300498	温氏股份	522034.63	41422	19598	0.115	11494	0.456	2579	0.338	4146	1.783	1139	1.519	2466	95.789
300499	高澜股份	6929.71	10094	5784	3.081	3168	9.531	597	5.720	457	13.117	39	3.720	49	64.830
300500	启迪设计	4422.80	15277	8508	6.717	5385	23.387	757	11.240	550	22.912	46	6.916	31	28.828
300501	海顺新材	3606.12	8987	4810	5.568	2979	17.761	610	11.631	520	26.764	40	7.357	28	30.919
300502	新易盛	13072.35	18695	9602	2.557	6792	10.650	1169	5.858	970	13.464	92	4.691	70	62.780
300503	昊志机电	10513.16	19049	7990	2.750	7772	15.423	1644	10.446	1430	26.017	131	8.362	82	37.003
300504	天邑股份	6685.20	41975	27594	15.138	11675	34.628	1675	16.451	963	24.469	50	4.958	18	4.356
300505	川金诺	3816.97	19577	12163	10.973	6023	31.522	811	13.900	535	24.630	33	5.630	12	13.344
300506	名家汇	14812.50	28569	15738	3.647	9646	13.298	1684	7.586	1282	16.410	120	5.378	99	53.681
300507	苏奥传感	6807.96	14491	7995	4.659	5018	15.334	826	8.124	601	15.858	34	3.376	17	52.649
300508	维宏股份	2645.00	11588	7189	9.864	3486	27.584	540	13.955	342	23.841	18	4.714	13	20.041
300509	新美星	4997.00	11355	5902	5.447	3972	17.366	759	10.202	614	23.482	67	9.032	41	34.470
300510	金冠股份	20256.72	19997	7515	1.577	8509	9.182	1982	6.650	1678	16.328	178	6.093	135	60.170

(二)二〇一八年底股东持股情况统计(续)

SHAREHOLDING DATA, End of 2018 (Continued)

托管流通股单位:万, 10 000

代码 Code	证券简称 Security	托管流通股数 Nego. Shs	股东总数 Holders	持股<1 000 股		持1 000~5 000 股		5 000~10 000		10 000~50 000		50 000~100 000		100 000 股以上	
				股东数 Holders	持股率 %	股东数 Holders	持股率 %	股东数 Holders	持股率 %	股东数 Holders	持股率 %	股东数 Holders	持股率 %	股东数 Holders	持股率 %
300511	雪榕生物	25815.44	22568	6968	1.134	9866	8.344	2574	6.813	2616	20.124	326	8.570	218	55.015
300512	中亚股份	7819.99	20447	8865	4.225	8476	21.399	1599	13.686	1318	32.141	122	10.285	67	18.265
300513	恒泰实达	7253.12	13145	7623	4.307	3932	11.498	749	7.042	710	18.401	67	6.307	64	52.445
300514	友讯达	9032.00	19345	8687	3.624	8294	17.941	1295	9.515	980	20.004	52	3.653	37	45.262
300515	三德科技	11989.50	17027	6968	2.125	7294	12.116	1439	8.053	1175	17.946	98	5.452	53	54.307
300516	久之洋	4710.00	15868	10749	8.181	4050	17.187	607	8.602	406	15.225	29	4.177	27	46.628
300517	海波重科	4112.50	13359	7652	6.879	4272	21.405	727	11.807	627	28.006	49	7.965	32	23.939
300518	盛讯达	4678.72	16352	11060	8.413	4238	18.308	607	8.660	400	15.047	24	3.480	23	46.092
300519	新光药业	9880.00	16136	7915	2.897	6386	12.715	987	6.613	761	13.649	66	4.380	21	59.748
300520	科大国创	11467.64	27734	13782	4.324	10699	19.060	1805	10.513	1314	20.490	86	5.123	48	40.490
300521	爱司凯	9486.34	11910	5861	2.767	4149	9.418	947	6.718	817	16.238	90	6.413	46	58.446
300522	世名科技	5749.74	14398	8099	5.412	4731	17.130	873	10.161	634	19.926	39	4.254	22	43.118
300523	辰安科技	10287.69	10382	6432	2.729	2751	5.619	566	3.741	484	8.873	58	3.933	91	75.104
300525	博思软件	8107.42	7867	4744	2.763	2121	5.697	405	3.317	452	11.140	55	4.591	90	72.492
300526	中潜股份	6011.68	15053	7180	4.239	6049	19.505	978	10.886	748	22.723	49	5.561	49	37.086
300527	中国应急	25808.18	42547	20150	4.560	14117	12.522	3864	10.096	3793	28.369	383	10.070	240	34.384
300528	幸福蓝海	16581.35	33965	17665	4.586	11195	14.605	2589	10.435	2239	25.104	178	7.285	99	37.985
300529	健帆生物	10696.63	14518	10203	3.329	3248	5.943	543	3.403	356	6.343	60	3.772	108	77.209
300530	达志科技	2107.42	7847	5184	8.986	2138	20.130	286	8.876	198	17.417	14	4.754	27	39.838
300531	优博讯	12199.60	17983	8425	2.388	7175	12.059	1191	6.541	1025	15.796	85	4.894	82	58.321
300532	今天国际	11962.50	13640	5112	1.749	5806	10.613	1311	7.410	1192	19.688	125	6.995	94	53.545
300533	冰川网络	4081.18	16656	11390	10.039	4245	20.294	605	9.996	358	16.162	35	5.736	23	37.772
300534	陇神戎发	20754.56	24696	9787	1.654	10124	10.444	2381	7.755	2100	18.783	177	5.773	127	55.591
300535	达威股份	5292.48	12303	6467	5.374	4249	16.871	884	11.293	622	21.539	51	6.743	30	38.180
300536	农尚环境	6118.08	13925	6645	4.668	5140	18.005	1127	12.282	909	27.484	65	7.106	39	30.455
300537	广信材料	9547.36	13935	6784	3.292	4958	11.132	1095	7.736	941	18.900	75	5.303	82	53.636
300538	同益股份	2645.43	9735	5974	8.874	2962	22.884	459	11.701	308	21.084	16	4.277	16	31.179
300539	横河模具	6441.16	11682	4657	2.601	4909	15.401	1007	10.501	946	27.411	76	8.186	87	35.899
300540	深冷股份	6614.45	11335	6501	4.385	3572	11.451	676	6.824	508	14.732	48	4.707	30	57.901
300541	先进数通	7566.47	17374	8930	5.226	6118	17.607	1225	11.091	945	22.727	76	6.386	80	36.963
300542	新晨科技	5740.32	14570	7604	5.595	5042	18.780	994	11.644	814	26.837	70	8.046	46	29.099
300543	朗科智能	4260.00	17747	9431	7.976	6640	30.468	1019	15.771	606	24.529	36	5.379	15	15.877
300545	联得装备	5054.98	12869	6690	4.666	4679	17.780	777	10.137	612	23.091	57	7.362	54	36.965
300546	雄帝科技	7303.38	10448	5346	2.396	3918	10.473	615	5.565	466	12.059	41	3.957	62	65.549
300547	川环科技	6352.72	13485	5671	3.443	5808	18.228	1051	11.105	848	24.559	70	7.275	37	35.389
300548	博创科技	3411.00	12488	8004	8.372	3541	20.972	567	11.189	320	16.769	24	5.061	32	37.637
300549	优德精密	6925.67	11460	5122	2.805	4887	13.904	801	7.749	591	15.735	40	3.943	19	55.862
300550	和仁科技	2927.00	7432	5655	6.551	1359	8.774	184	4.220	162	11.042	33	7.712	39	61.701
300551	古鳌科技	6513.00	12305	6854	4.651	3819	12.823	798	8.398	707	20.804	69	7.145	58	46.179
300552	万集科技	4534.62	13554	8478	6.961	3864	17.262	645	9.581	500	20.147	36	5.384	31	40.665
300553	集智股份	1751.91	8007	5326	10.817	2124	23.908	304	11.213	224	22.847	20	8.187	9	23.027
300554	三超新材	5639.36	11384	5956	4.309	4142	15.226	728	8.596	501	15.904	34	4.039	23	51.926
300555	路通视信	10351.01	17545	6764	2.441	7771	15.284	1580	10.118	1295	23.061	82	5.095	53	44.001
300556	丝路视觉	7772.35	17634	9887	4.461	5766	15.355	1076	9.183	814	19.353	60	5.064	31	46.584
300557	理工光科	3425.52	8935	5636	6.050	2463	14.702	410	7.937	364	21.024	32	6.708	30	43.578
300558	贝达药业	17021.44	21631	13208	2.915	5961	7.241	1178	4.692	1025	11.783	117	4.532	142	68.837
300559	佳发教育	8993.37	6596	4472	2.430	1555	3.559	242	1.842	222	4.645	42	3.299	63	84.225
300560	中富通	6697.13	19939	11071	6.021	7187	20.699	1005	10.012	601	16.079	46	4.659	29	42.531
300561	汇金科技	9802.18	15087	6974	2.834	6016	13.009	1085	7.605	903	17.193	66	4.599	43	54.759
300562	乐心医疗	10289.15	18951	9165	3.189	7448	15.039	1317	8.487	938	16.228	57	3.615	26	53.443
300563	神宇股份	3596.00	12034	7613	7.688	3487	19.319	508	9.432	391	19.487	23	3.973	12	40.101
300565	科信技术	7181.20	25228	14454	8.559	8144	23.340	1445	13.492	1075	26.530	75	6.931	35	21.148
300566	激智科技	11524.60	10765	5982	2.701	3404	6.426	694	4.109	581	9.888	56	3.271	48	73.605
300567	精测电子	10163.76	7815	4450	1.496	2544	4.695	338	2.257	337	6.772	51	3.480	95	81.300
300568	星源材质	12974.56	23060	12480	4.026	7759	12.601	1389	7.191	1187	17.203	134	6.898	111	52.081
300569	天能重工	10501.20	15194	8146	3.713	5024	10.154	1021	6.596	831	15.376	91	5.884	81	58.278

(二)二〇一八年底股东持股情况统计(续)

SHAREHOLDING DATA, End of 2018 (Continued)

托管流通股单位:万, 10 000

代码 Code	证券简称 Security	托管流通股数 Nego. Shs	股东总数 Holders	持股<1 000 股		持1 000~5 000 股		5 000~10 000		10 000~50 000		50 000~100 000		100 000 股以上	
				股东数 Holders	持股率 %	股东数 Holders	持股率 %	股东数 Holders	持股率 %	股东数 Holders	持股率 %	股东数 Holders	持股率 %	股东数 Holders	持股率 %
300570	太辰光	9741.60	23711	12732	5.874	8131	17.086	1493	10.110	1177	21.773	102	6.919	76	38.237
300571	平治信息	6894.30	8871	5126	2.510	2697	8.002	523	5.140	410	11.424	47	4.736	68	68.188
300572	安车检测	5638.69	3477	2235	1.992	750	2.865	152	1.848	196	8.023	54	6.517	90	78.754
300573	兴齐眼药	5463.60	7678	4444	3.070	2303	8.637	432	5.334	413	13.938	42	4.793	44	64.228
300575	中旗股份	4687.41	9109	5794	4.654	2531	11.104	404	5.692	317	12.435	29	4.469	34	61.647
300576	容大感光	4431.08	9667	4957	4.861	3298	15.853	760	11.592	588	23.846	41	6.343	23	37.506
300577	开润股份	6414.57	4114	1942	1.194	1601	4.994	248	2.666	219	7.220	34	3.359	70	80.567
300578	会畅通讯	6058.10	17819	9812	6.502	6124	20.587	1082	11.778	737	21.681	41	4.356	23	35.096
300579	数字认证	4802.59	11587	6625	5.773	3635	16.088	667	9.433	545	22.057	66	9.726	49	36.923
300580	贝斯特	6610.64	20125	11256	6.990	6557	20.341	1263	12.564	951	26.907	68	6.837	30	26.361
300581	晨曦航空	5966.00	10214	4174	2.895	4310	15.859	901	10.254	704	22.965	70	8.058	55	39.969
300582	英飞特	12108.81	16799	8941	3.476	5676	9.820	1119	6.184	937	13.931	79	4.432	47	62.157
300583	赛托生物	3561.59	16101	10908	11.871	4204	22.556	567	10.537	362	17.832	32	5.907	28	31.297
300584	海辰药业	5816.71	7519	4459	3.169	2155	7.645	422	4.832	372	13.036	59	7.013	52	64.305
300585	奥联电子	9050.80	15806	6865	2.720	6511	14.616	1245	9.107	1073	21.603	71	5.003	41	46.951
300586	美联新材	6485.00	15571	6305	3.591	6754	21.300	1304	13.584	1059	30.483	94	9.869	55	21.172
300587	天铁股份	4275.84	9516	5595	4.993	2802	13.347	498	7.619	505	22.812	64	10.365	52	40.864
300588	熙菱信息	7866.00	14574	7099	3.740	5259	14.578	1111	9.681	995	23.176	69	5.857	41	42.968
300589	江龙船艇	8798.75	18716	8728	3.584	7515	17.531	1367	10.330	1014	20.814	66	5.079	26	42.661
300590	移为通信	9880.00	15886	8205	2.869	6140	11.118	829	5.516	627	11.720	49	3.190	36	65.586
300591	万里马	11440.00	19477	9629	3.344	6647	12.522	1480	8.636	1463	24.467	143	8.294	115	42.737
300592	华凯创意	9045.32	11481	5444	2.349	4008	9.431	960	7.098	882	18.672	99	7.470	88	54.979
300593	新雷能	7050.86	13349	7355	4.050	4472	12.865	796	7.443	621	16.020	54	5.201	51	54.421
300595	欧普康视	13783.75	8886	4531	1.200	2971	4.369	499	2.458	625	9.647	107	5.348	153	76.977
300596	利安隆	12247.95	6688	4552	1.597	1439	2.419	282	1.524	280	4.742	47	2.448	88	87.270
300597	吉大通信	7350.00	28221	16086	8.359	9392	26.033	1615	14.507	1024	24.957	68	6.222	36	19.922
300598	诚迈科技	4836.64	13248	7841	5.715	4224	17.559	698	9.596	444	16.203	27	3.861	14	47.066
300599	雄塑科技	9552.00	25758	13376	5.641	8901	19.501	1785	12.461	1486	28.834	128	8.859	82	24.704
300600	瑞特股份	6604.00	11484	6109	4.428	3909	12.777	776	7.985	611	18.011	45	4.714	34	52.085
300601	康泰生物	26409.74	21712	12634	1.776	6149	4.848	1230	3.154	1287	9.649	158	4.153	254	76.419
300602	飞荣达	6200.00	11365	5819	3.471	4119	12.627	676	7.393	611	19.396	69	7.157	71	49.957
300603	立昂技术	5743.32	13467	7926	5.034	4208	14.912	726	8.507	535	17.964	35	4.121	37	49.462
300604	长川科技	6567.28	11574	6717	4.112	3640	11.439	653	6.751	447	12.802	65	6.821	52	58.075
300605	恒锋信息	5290.96	10442	5775	4.752	3417	13.805	688	8.852	499	17.842	43	5.480	20	49.269
300606	金太阳	4281.89	9302	5792	5.102	2664	12.521	437	6.705	344	14.690	30	4.870	35	56.112
300607	拓斯达	7165.55	11616	6817	3.978	3605	10.318	631	5.822	476	12.060	42	3.807	45	64.015
300608	思特奇	7321.69	9583	5473	3.524	2947	8.796	629	5.848	469	12.114	35	3.209	30	66.509
300609	汇纳科技	6070.66	9619	6204	3.597	2646	8.814	396	4.330	302	9.625	27	2.855	44	70.778
300610	晨化股份	4974.16	13306	7236	6.881	4409	18.582	892	11.942	685	25.366	62	8.027	22	29.202
300611	美力科技	7339.76	15480	6801	3.360	6501	17.750	1130	10.274	944	23.861	63	6.044	41	38.711
300612	宣亚国际	4657.50	14465	7467	5.930	5418	23.185	876	12.821	631	24.999	44	6.376	29	26.689
300613	富瀚微	1294.45	11818	9399	22.124	2096	29.970	214	11.275	98	13.746	5	2.461	6	20.423
300615	欣天科技	4032.00	15809	9009	9.707	5236	26.305	848	13.942	638	28.431	55	8.909	23	12.705
300616	尚品宅配	8778.96	7507	5490	2.583	1489	3.443	226	1.761	215	4.847	40	3.152	47	84.213
300617	安靠智电	3895.50	13000	8140	8.780	3818	20.319	576	9.874	419	19.357	28	4.980	19	36.690
300618	寒锐钴业	11398.40	38829	28461	8.187	8746	14.808	953	5.570	594	9.279	35	2.071	40	60.085
300619	金银河	3346.50	11557	7546	8.016	3144	18.773	494	9.646	319	17.194	27	5.274	27	41.097
300620	光库科技	2200.00	10964	7286	12.125	2860	25.994	457	13.575	326	27.159	21	6.398	14	14.749
300621	维业股份	6533.43	14010	7580	6.204	4327	14.449	1024	10.656	949	27.725	82	8.142	48	32.824
300622	博士眼镜	3880.00	9878	6058	6.059	2802	14.826	521	8.801	437	19.951	26	4.458	34	45.905
300623	捷捷微电	9804.00	20243	11033	5.573	6861	14.956	1298	8.829	924	17.331	75	5.084	52	48.227
300624	万兴科技	2000.00	15261	11072	17.849	3502	33.805	405	13.236	257	22.801	17	5.696	8	6.614
300625	三雄极光	9314.91	33214	20670	9.464	9667	20.997	1613	11.609	1140	22.427	85	6.150	39	29.351
300626	华瑞股份	9978.75	8441	4605	2.762	2609	5.685	593	3.951	520	9.809	44	2.979	70	74.814
300627	华测导航	11010.86	18846	8025	2.815	8469	14.125	1250	7.574	983	16.181	74	4.413	45	54.891
300628	亿联网络	7468.00	15926	8431	4.091	6220	16.607	609	5.559	491	12.870	80	7.046	95	53.827

(二)二〇一八年底股东持股情况统计(续)

SHAREHOLDING DATA, End of 2018 (Continued)

托管流通股单位:万, 10 000

代码 Code	证券简称 Security	托管流通股数 Nego. Shs	股东总数 Holders	持股<1 000 股		持1 000~5 000 股		5 000~10 000		10 000~50 000		50 000~100 000		100 000 股以上	
				股东数 Holders	持股率 %	股东数 Holders	持股率 %	股东数 Holders	持股率 %	股东数 Holders	持股率 %	股东数 Holders	持股率 %	股东数 Holders	持股率 %
300629	新劲刚	4570.45	7907	4309	4.012	2592	12.029	505	7.428	416	16.331	36	5.591	49	54.609
300630	普利制药	9897.65	7366	4985	2.082	1645	3.396	314	2.125	295	6.055	40	2.695	87	83.647
300631	久吾高科	7062.40	9981	5461	3.336	3239	9.627	644	6.105	526	14.019	51	4.652	60	62.261
300632	光莆股份	4831.75	11755	6673	6.554	3600	15.716	755	10.374	638	25.210	50	6.873	39	35.273
300633	开立医疗	19655.96	8620	5755	1.058	2062	2.097	322	1.080	333	3.487	45	1.607	103	90.671
300634	彩讯股份	4001.00	22043	14151	12.472	6409	32.091	890	14.751	549	24.972	28	4.919	16	10.797
300635	达安股份	5928.85	14462	9439	5.728	3835	12.899	646	7.145	419	13.084	67	7.435	56	53.708
300636	同和药业	4730.64	10579	6683	5.998	2968	12.505	518	7.377	368	14.286	23	3.475	19	56.359
300637	扬帆新材	6489.16	9817	6034	3.694	2570	8.173	583	6.070	505	15.026	58	6.120	67	60.916
300638	广和通	3990.00	12074	7332	7.571	3698	18.843	533	8.945	453	20.416	29	4.778	29	39.448
300639	凯普生物	9077.64	15243	6488	2.738	6654	13.948	1104	8.009	858	17.544	72	5.369	67	52.391
300640	德艺文创	6854.40	9005	4665	3.719	2942	9.098	697	6.842	598	16.932	55	5.406	48	58.003
300641	正丹股份	22338.00	28615	14778	4.425	8575	8.956	2509	7.700	2424	20.884	221	6.701	108	51.334
300642	透景生命	5326.65	9854	6361	4.907	2654	10.107	414	5.215	353	12.538	43	5.441	29	61.791
300643	万通智控	8373.49	21300	12139	5.387	6885	16.645	1234	9.798	940	20.094	64	5.132	38	42.944
300644	南京聚隆	1600.00	12843	9090	19.282	3168	38.044	370	15.236	201	21.347	14	6.091		
300645	正元智慧	4541.91	15187	9853	7.600	4253	18.495	647	9.489	372	14.583	38	5.513	24	44.320
300647	超频三	8750.43	26828	15372	6.791	8978	21.138	1456	10.997	933	19.168	64	4.777	25	37.129
300648	星云股份	5356.39	11418	5600	3.823	4403	15.732	729	9.012	586	20.563	55	7.168	45	43.702
300649	杭州园林	3200.00	16893	9816	10.589	5734	34.881	778	15.917	533	29.037	23	4.528	9	5.048
300650	太龙照明	7430.36	7543	3862	2.523	2563	7.403	566	5.169	475	12.231	45	4.025	32	68.649
300651	金陵体育	2682.94	3781	2626	3.613	704	5.551	156	4.113	211	16.488	30	7.751	54	62.484
300652	雷迪克	3129.88	10253	6333	8.167	3047	19.679	463	9.605	365	21.537	28	6.360	17	34.652
300653	正海生物	4328.00	9800	6033	4.999	2846	13.645	489	7.525	378	15.570	28	4.237	26	54.025
300654	世纪天鸿	6840.00	5974	3956	2.772	1353	4.122	261	2.610	273	8.298	48	4.704	83	77.494
300655	晶瑞股份	11418.90	10474	4989	1.919	3592	6.826	920	5.408	792	13.343	97	5.605	84	66.899
300656	民德电子	6650.74	6107	3522	2.433	1859	6.055	355	3.508	327	9.349	21	2.087	23	76.568
300657	弘信电子	7233.28	8245	5022	2.485	2357	6.623	417	3.952	352	9.266	44	4.232	53	73.443
300658	延江股份	4200.00	11903	6976	7.526	3573	17.953	679	11.051	592	26.895	47	7.418	36	29.157
300659	中孚信息	8801.53	6762	4237	2.136	1734	4.188	344	2.714	305	6.797	62	5.070	80	79.094
300660	江苏雷利	4548.60	18767	11083	13.715	5872	27.183	1011	15.012	745	30.329	38	5.471	18	8.290
300661	圣邦股份	4248.81	5782	4112	3.446	1265	5.971	164	2.639	182	8.480	23	3.768	36	75.696
300662	科锐国际	9060.77	7476	4987	2.039	1672	3.778	329	2.382	342	7.490	52	3.867	94	80.443
300663	科蓝软件	12313.49	14309	7705	2.535	4802	8.283	915	5.002	787	12.476	58	3.086	42	68.617
300664	鹏鹞环保	8000.00	36079	23568	12.463	9540	24.195	1639	13.589	1198	27.807	93	7.543	41	14.403
300665	飞鹿股份	8658.76	9484	4307	2.400	3356	8.994	839	6.614	811	18.794	93	7.115	78	56.083
300666	江丰电子	12478.96	34971	22394	6.210	9961	15.929	1551	8.270	925	13.594	89	4.945	51	51.051
300667	必创科技	6865.60	15348	9297	4.994	4801	14.089	736	7.160	458	12.080	29	2.751	27	58.926
300668	杰恩设计	5804.54	11533	5865	3.689	4436	15.173	649	7.441	518	16.514	49	5.595	16	51.588
300669	沪宁股份	2720.00	7101	4634	6.906	1821	13.324	307	7.326	279	20.304	31	7.180	29	44.960
300670	大烨智能	9360.00	19700	10855	4.852	6811	15.104	1133	8.010	818	15.673	54	3.827	29	52.534
300671	富满电子	7862.63	14083	7426	3.944	5004	13.375	866	7.333	702	16.116	44	3.709	41	55.523
300672	国科微	6873.21	12009	7922	3.930	3180	9.383	504	4.967	327	8.995	38	3.696	38	69.029
300673	佩蒂股份	3898.20	6346	4365	4.669	1423	7.255	252	4.355	224	10.961	32	5.649	50	67.112
300674	宇信科技	4001.00	28180	19586	18.786	7019	34.712	985	16.499	557	23.985	28	4.605	5	1.412
300675	建科院	8066.67	18554	12111	4.976	5060	12.367	767	6.364	520	11.560	56	4.676	40	60.058
300676	华大基因	24654.60	49681	35474	4.448	11214	8.885	1601	4.291	1160	8.692	100	2.741	132	70.943
300677	英科医疗	10450.84	16843	7968	2.834	6868	12.681	1077	6.854	830	14.801	57	3.562	43	59.268
300678	中科信息	8331.98	20643	11396	5.447	7111	17.727	1202	9.603	850	18.426	56	4.295	28	44.502
300679	电连技术	12269.61	23923	14913	6.085	6921	11.635	1144	6.286	795	12.079	79	4.411	71	59.504
300680	隆盛科技	4029.19	10729	6176	5.747	3431	17.517	590	9.726	479	20.526	27	4.704	26	41.780
300681	英搏尔	1890.00	7630	4923	9.627	2043	21.447	369	13.230	252	25.047	24	8.730	19	21.919
300682	朗新科技	16421.26	13696	8538	1.821	3781	4.712	678	2.743	561	6.671	65	2.753	73	81.299
300683	海特生物	4755.50	16861	10977	9.254	4563	19.233	732	10.232	545	20.495	28	4.050	16	36.737
300684	中石科技	6132.60	13678	8406	5.332	4114	13.678	611	6.534	477	14.153	31	3.598	39	56.706
300685	艾德生物	9110.16	9942	6260	2.858	2715	6.128	478	3.484	382	7.815	39	2.947	68	76.768

(二)二〇一八年底股东持股情况统计(续)

SHAREHOLDING DATA, End of 2018 (Continued)

托管流通股单位:万, 10 000

代码 Code	证券简称 Security	托管流通股数 Nego. Shs	股东总数 Holders	持股<1 000 股		持1 000~5 000 股		5 000~10 000		10 000~50 000		50 000~100 000		100 000 股以上	
				股东数 Holders	持股率 %	股东数 Holders	持股率 %	股东数 Holders	持股率 %	股东数 Holders	持股率 %	股东数 Holders	持股率 %	股东数 Holders	持股率 %
300686	智动力	8807.22	22744	11849	5.512	8227	19.648	1431	10.888	1128	24.078	77	5.754	32	34.121
300687	赛意信息	6264.36	13014	7635	5.480	3988	13.191	724	7.741	574	16.858	52	5.632	41	51.097
300688	创业黑马	3653.87	17446	12317	11.210	4341	22.810	491	9.063	261	12.041	22	3.946	14	40.930
300689	澄天伟业	1904.00	10411	6722	12.360	3039	31.844	385	13.664	239	21.233	20	6.873	6	14.027
300690	双一科技	6061.27	13444	7900	5.914	4289	14.482	743	8.176	457	13.713	29	3.301	26	54.415
300691	联合光电	5984.18	9817	5542	3.881	3120	11.146	579	6.739	482	15.395	46	5.343	48	57.496
300692	中环环保	9700.50	18133	10159	4.393	6087	13.256	1110	7.693	710	13.523	40	2.738	27	58.397
300693	盛弘股份	6801.10	14732	8273	4.941	4850	14.903	889	8.769	646	17.788	39	3.657	35	49.942
300694	蠡湖股份	5383.00	31828	20897	15.995	8779	32.830	1334	16.612	763	24.715	38	4.524	17	5.324
300695	兆丰股份	1667.77	15762	12121	27.175	3125	35.347	328	12.878	172	17.414	13	4.880	3	2.305
300696	爱乐达	4917.97	12538	7196	6.368	4073	17.177	719	9.892	486	17.690	42	5.547	22	43.326
300697	电工合金	5200.00	20138	11156	9.534	6656	27.169	1274	16.485	986	34.767	49	6.407	17	5.637
300698	万马科技	8924.11	21018	12843	5.178	6584	14.525	955	6.957	581	11.619	36	2.657	19	59.065
300699	光威复材	22976.72	33975	21576	3.569	9462	8.304	1579	4.612	1155	9.277	94	2.870	109	71.368
300700	岱勒新材	4584.20	15126	9697	7.517	4428	19.244	577	8.451	384	15.034	19	2.882	21	46.871
300701	森霸传感	2268.14	11943	7749	12.640	3427	29.497	466	13.600	269	20.528	20	5.786	12	17.949
300702	天宇股份	5810.31	14371	9948	8.171	3429	12.258	477	5.469	414	13.001	45	5.597	58	55.504
300703	创源文化	7725.00	15068	9023	5.388	4520	12.113	801	6.907	641	15.459	45	3.773	38	56.361
300705	九典制药	9746.20	25104	12164	4.590	10152	20.366	1567	10.634	1100	20.374	80	5.583	41	38.452
300706	阿石创	6177.86	19469	11691	7.174	6213	20.553	923	9.937	592	16.895	30	3.220	20	42.221
300707	威唐工业	7719.42	17025	8265	3.983	6782	17.205	1134	9.717	771	17.377	50	4.292	23	47.427
300708	聚灿光电	11399.00	30389	17940	6.100	9634	17.317	1628	9.576	1081	17.330	63	3.656	43	46.021
300709	精研科技	5687.84	14118	9850	6.483	3433	11.895	480	5.564	307	9.822	20	2.321	28	63.915
300710	万隆光电	3352.40	11834	7421	8.394	3560	21.081	497	9.870	329	17.002	17	3.546	10	40.107
300711	广哈通信	4646.70	18242	11627	9.662	5019	21.517	842	12.026	665	26.756	66	9.725	23	20.313
300712	永福股份	6038.40	17449	11254	7.636	4760	15.671	799	8.738	570	17.222	44	5.056	22	45.677
300713	英可瑞	5251.69	11480	6787	5.942	3723	14.507	537	6.765	395	13.646	23	2.950	15	56.190
300715	凯伦股份	3870.00	9693	5937	6.346	2901	15.367	441	7.636	343	16.090	33	5.838	38	48.723
300716	国立科技	8727.00	15289	8767	5.204	4753	11.390	998	7.668	701	14.952	43	3.231	27	57.555
300717	华信新材	4249.60	10121	5881	6.922	3122	15.587	602	9.395	472	20.025	28	4.325	16	43.747
300718	长盛轴承	4950.00	15370	8353	8.848	5102	21.700	1030	13.809	772	29.583	73	9.792	40	16.267
300719	安达维尔	13069.15	21762	12167	4.598	6953	11.266	1392	7.193	1114	15.467	83	4.247	53	57.229
300720	海川智能	2776.32	11072	7136	9.791	3173	22.807	445	10.665	292	18.084	16	3.972	10	34.680
300721	怡达股份	4279.40	11785	7097	6.439	3557	17.013	613	9.439	451	19.245	37	6.108	30	41.755
300722	新余国科	2000.00	12063	7768	14.153	3454	34.493	517	17.193	300	24.461	20	6.894	4	2.806
300723	一品红	4733.33	14818	10307	8.677	3458	14.376	551	7.616	420	16.423	36	5.210	46	47.699
300724	捷佳伟创	8000.00	26328	21273	10.704	3930	9.587	574	4.778	422	9.805	53	4.602	76	60.525
300725	药石科技	6992.54	10405	6800	3.573	2662	7.569	488	4.669	370	10.152	43	4.369	42	69.668
300726	宏达电子	11210.00	23693	13510	4.645	7873	14.438	1333	7.863	881	13.952	63	3.712	33	55.391
300727	润禾材料	3217.50	12615	7013	8.513	4218	27.198	797	16.679	538	30.695	32	6.480	17	10.435
300729	乐歌股份	2558.00	9209	6211	9.686	2295	18.139	400	10.356	258	18.563	22	5.944	23	37.312
300730	科创信息	7574.65	20926	11840	6.071	7165	19.142	1123	9.855	711	16.799	39	3.207	48	44.926
300731	科创新源	5873.17	14202	9152	5.507	4086	13.748	573	6.407	357	10.773	19	2.083	15	61.482
300732	设研院	8432.63	13731	8908	5.194	3628	8.699	624	5.007	385	8.317	29	2.218	157	70.565
300733	西菱动力	4000.00	22533	14651	14.870	6262	30.857	904	14.902	676	29.595	32	5.533	8	4.243
300735	光弘科技	10926.70	43175	28333	10.797	11421	20.995	1877	11.367	1413	23.175	91	5.541	40	28.126
300736	百邦科技	2036.58	11983	7885	15.986	3294	32.537	438	14.481	349	30.452	13	3.955	4	2.589
300737	科顺股份	14620.16	72239	50633	16.195	16217	22.302	2812	12.660	2330	29.130	170	7.682	77	12.031
300738	奥飞数据	1632.00	11204	7895	17.441	2741	32.637	346	13.934	204	21.580	15	5.916	3	8.492
300739	明阳电路	4620.00	23740	14947	14.141	6847	30.101	1160	16.808	734	29.025	42	5.997	10	3.929
300740	御家汇	6800.00	23128	14091	9.718	6641	20.507	1256	12.360	998	27.427	79	7.918	63	22.069
300741	华宝股份	6159.00	43124	32670	23.346	8641	26.700	1076	11.562	659	18.905	46	4.970	32	14.517
300742	越博动力	1963.00	14784	10570	18.718	3510	34.729	450	14.959	232	19.242	13	4.423	9	7.929
300743	天地数码	1650.00	13401	9743	19.637	3056	36.079	365	14.641	219	21.917	17	6.849	1	0.877
300745	欣锐科技	2863.00	19896	13613	16.030	5226	35.676	644	14.909	388	23.032	14	3.306	11	7.048
300746	汉嘉设计	5260.00	29781	18822	13.071	8832	33.834	1256	15.718	822	27.536	33	4.326	16	5.516

(二)二〇一八年底股东持股情况统计(续)

SHAREHOLDING DATA, End of 2018 (Continued)

托管流通股单位:万, 10 000

代码 Code	证券简称 Security	托管流通股数 Nego. Shs	股东总数 Holders	持股<1 000 股		持1 000~5 000 股		5 000~10 000		10 000~50 000		50 000~100 000		100 000 股以上	
				股东数 Holders	持股率 %	股东数 Holders	持股率 %	股东数 Holders	持股率 %	股东数 Holders	持股率 %	股东数 Holders	持股率 %	股东数 Holders	持股率 %
300747	锐科激光	3200.00	21765	17348	16.934	3686	22.137	367	7.698	309	18.435	22	4.735	33	30.060
300748	金力永磁	4160.00	25349	16478	14.790	7240	34.550	998	16.022	593	24.208	28	4.458	12	5.972
300749	顶固集创	2850.00	17085	11020	14.814	4922	34.294	713	16.628	399	24.037	23	5.715	8	4.511
300750	宁德时代	21724.37	81752	64262	10.987	14177	11.729	1608	4.919	1278	11.458	193	6.028	234	54.880
300751	迈为股份	1300.00	9333	7957	20.489	1112	16.196	137	6.975	103	15.595	12	6.233	12	34.512
300752	隆利科技	1816.53	15814	12617	26.640	2629	27.983	340	12.512	213	20.803	10	3.515	5	8.546
300753	爱朋医疗	2020.00	19100	15252	28.150	3249	30.732	364	12.052	214	18.482	15	5.149	6	5.434
300756	N 金马	1000.00	19908	19906	99.040					1	0.445	1	0.515		
300760	迈瑞医疗	12160.00	50136	44860	14.144	3851	5.954	642	3.521	489	8.458	115	6.762	179	61.161

(三)上市证券成交金额分布(按每笔成交金额大小分类)

SECURITIES TRADING VALUE BY TRADE SIZE

元人民币, RMB Yuan

代码 Code	证券简称 Security	总成交金额 Value Traded	按每笔成交金额大小分类的成交金额 Value by Trade Size					
			<1 000	1 000—5 000	5 000—10 000	10 000—50 000	50 000—100 000	>100 000
000001	平安银行	311328998137.62	264240345.97	7884480052.68	14483489369.82	79053019740.51	44054175852.84	165589592775.80
000002	万科A	366797398194.73	21326792.72	12051769875.48	16586960115.26	95083537510.99	48549799018.37	194504004881.91
000004	国农科技	2936453884.22	159214.21	233884246.25	302263174.50	1301654647.52	434896416.17	663596185.57
000005	世纪星源	5647539621.77	62766684.32	586714423.78	721483267.61	2567006661.19	796912673.55	912655911.32
000006	深振业A	22378993656.95	158275962.87	1349411947.31	2011953242.83	8440245642.48	4114138882.10	6304967979.36
000007	全新好	18566808806.76	117057419.15	1425678556.84	2279303401.69	7805850440.61	2984762371.82	3954156616.65
000008	神州高铁	24356472135.72	180001188.27	1573541648.85	2050297485.58	7665066442.43	3346527933.41	9541037437.18
000009	中国宝安	22213349787.28	207395034.18	1616354770.72	2348642435.40	8560636780.79	3665880070.22	5814440695.97
000010	美丽生态	9665095544.86	105646271.26	1076751000.21	1215300384.21	4437507004.30	1318735093.95	1511155790.93
000011	深物业A	16463975837.86	26050395.05	1189329779.76	1954176138.42	7777914016.50	2761920350.81	2754585157.32
000012	南玻A	17975140427.47	173107160.24	1303634724.92	1861403595.38	6904400672.44	3065575986.86	4667018287.63
000014	沙河股份	35107897655.78	29072285.97	2489460916.34	4044272877.39	15769385270.55	5722313287.30	7053393018.23
000016	深康佳A	20368214572.40	156079619.81	1262848019.90	1739442268.89	7348125698.67	3527186163.19	6334532801.94
000017	深中华A	11607114385.47	96169370.59	1088971952.20	1363125149.16	5284823053.94	1819737715.43	1954287144.15
000018	神州长城	17667535574.50	180283149.23	1457208140.60	1969953780.07	7416446948.42	2693208731.05	3950434825.13
000019	深深宝A	21632867291.18	110775032.13	1613910859.59	2797656796.30	9924315862.17	3445115331.09	3741093409.90
000020	深华发A	11102511444.40	1267479.59	850212965.05	1299476351.38	4958177203.89	1817554706.47	2175822738.02
000021	深科技	37619604936.68	309667366.66	2733610472.47	4409302864.54	14546354523.68	6209293327.52	9411376381.81
000023	深天地A	11339868236.41	570488.28	748781729.00	1189063367.63	5071936606.68	2055858704.88	2273657339.94
000025	特力A	28740747354.34	1448784.42	2447181970.20	3283591354.97	13884839952.80	4554456158.60	4569229133.35
000026	飞亚达A	4526278663.07	63469910.73	416066704.89	538710431.94	1975713713.28	673395197.36	858922704.87
000027	深圳能源	7855317984.42	154080649.23	924146445.80	995703919.31	3092233965.44	1177014822.38	1512138182.26
000028	国药一致	15948953039.93	2237378.55	1708495999.72	2203346661.67	5929063582.60	2125793650.62	3980015766.77
000030	富奥股份	5358960531.10	152295578.35	575321286.24	676633583.39	2263481708.29	771596556.12	919631818.71
000031	中粮地产	9908273379.20	169942169.58	1202500628.79	1344651368.08	4086935892.66	1404540803.55	1699702516.54
000032	深桑达A	6851221468.33	84767878.30	634400176.27	987046405.73	3233207322.51	1010356712.74	901442972.78
000034	神州数码	16569171602.48	1374991.05	1026005356.61	1341128044.86	5917751089.95	2690873652.89	5592038467.12
000035	中国天楹	4806045479.21	48116887.14	408815967.06	485268819.98	2057731626.51	744099115.37	1062013063.15
000036	华联控股	24427940761.99	125493612.03	1189775025.48	1950629230.06	8869404283.61	4514752612.40	7777885998.41
000037	深南电A	3886055769.10	43005207.76	308266883.87	455590270.53	1666693749.56	618450814.72	794048842.66
000038	深大通	7733386447.70	2051021.58	561879116.70	889553462.83	3662519992.72	1269377917.30	1348004936.57
000039	中集集团	38159285428.91	12267505.21	2643694329.31	3200420761.90	13431881716.28	6032278658.78	12838742457.43
000040	东旭蓝天	30133342644.02	73428329.00	1603803825.67	2335282312.56	10550810598.38	5038565917.37	10531451661.04
000042	中洲控股	6465804182.06	685330.73	475011455.19	533921326.68	2252579444.33	958755691.14	2244850933.99
000043	中航善达	6457091578.19	101149320.39	424132979.03	579227685.07	2418140947.06	1318683948.74	1615756697.90
000045	深纺织A	8945309779.55	77811785.12	692070822.54	1205882669.34	4136985808.47	1462972901.26	1369585792.82
000046	泛海控股	10378757778.41	115123167.25	652713112.72	876949043.21	3543528196.03	1685774371.73	3504669887.47
000048	*ST康达	3066798237.32	216212.95	156043588.56	178492242.75	1018444034.41	416449148.71	1297153009.94
000049	德赛电池	22467942941.53	2289132.89	1952628628.31	2464548499.99	9825999770.09	3709663184.27	4512813725.98
000050	深天马A	56035287282.62	10747128.28	3090533869.89	4674727318.54	21348357433.26	10249947066.34	16660974466.31
000055	方大集团	21293365240.63	148409499.68	1389463175.70	2229434254.54	8487568642.85	3648207706.89	5390281960.97
000056	皇庭国际	8701331083.75	36222316.50	596270455.14	985034415.42	3780572721.23	1346758819.38	1956472356.08
000058	深赛格	12721904852.32	93227119.54	1054736609.31	1629131640.45	5419108836.48	1899879360.48	2625821286.06
000059	华锦股份	30796704494.91	148992308.09	1297147739.30	2275887533.05	10138655099.02	5503967854.87	11432053960.58
000060	中金岭南	52708154092.66	252993673.91	2356046402.31	3507333787.33	17737186932.55	8822300113.58	20032293182.98
000061	农产品	7111823846.43	102261220.61	738777182.67	836583272.62	2805123703.96	1100905020.82	1528173445.75
000062	深圳华强	14667306180.97	3380786.00	1458779152.13	1457766883.36	5883548631.25	2303084246.97	3560746481.26
000063	中兴通讯	549206481075.36	37869646.25	21172875854.80	38756581752.02	177082441080.06	83816056663.03	228340656079.20
000065	北方国际	13119064712.27	119369291.27	1080001849.30	1749849818.84	5855157308.34	2103990690.10	2210695754.42
000066	中国长城	80389648623.06	420678581.72	3992870505.64	7554817726.80	27789551146.88	13938110362.76	26693620299.26
000068	华控赛格	11616698204.87	125029634.85	1072849130.43	1231240728.08	4893355958.69	1732895154.49	2561327598.33
000069	华侨城A	72434971283.55	459013484.41	3087837547.97	4916385651.07	20818355959.52	11761477312.39	31391901328.19
000070	特发信息	12730844191.97	157001017.91	1068065713.87	1748887065.41	5519999190.88	2048963803.91	2187927399.99
000078	海王生物	19621090648.14	249863146.61	1838439708.60	2261134254.31	7608269011.06	3060441858.30	4602942669.26
000088	盐田港	12132573286.38	86716493.31	780806735.75	1275198539.81	4883518790.89	2234332118.07	2872000608.55
000089	深圳机场	22176533973.48	377402951.21	1745770444.39	2351732230.92	8094725947.05	3956046661.20	5650855738.71
000090	天健集团	11863335897.48	132326209.89	890007483.19	1072396838.22	4270709140.27	2159965842.34	3337930383.57
000096	广聚能源	2746881731.68	19351846.63	261995308.81	382058251.04	1211003798.31	397108045.28	475364481.61

(三)上市证券成交金额分布(按每笔成交金额大小分类)

SECURITIES TRADING VALUE BY TRADE SIZE

元人民币, RMB Yuan

代码 Code	证券简称 Security	总成交金额 Value Traded	按每笔成交金额大小分类的成交金额 Value by Trade Size					
			<1 000	1 000—5 000	5 000—10 000	10 000—50 000	50 000—100 000	>100 000
000099	中信海直	8047274823.56	106250951.31	680462241.11	1025239829.28	3393469577.68	1357699860.57	1484152363.61
000100	TCL 集团	62020953880.83	403910382.01	3670978504.42	4815019359.45	21677327960.86	8886270467.07	22567447207.02
000150	宜华健康	13930717331.35	2537138.71	680510073.20	1088219119.06	5231607511.35	2356346100.61	4571497388.42
000151	中成股份	44366869586.50	11197009.33	2393035729.34	4337865926.84	18362812734.48	7761389199.57	11500568986.94
000153	丰原药业	4638562094.77	50203162.02	466064738.26	697321396.70	2076983300.72	690723516.86	657265980.21
000155	川能动力	23306161046.28	93483159.09	1164251918.19	2021260246.59	9153705926.48	4389546901.21	6483912894.72
000156	华数传媒	6690334755.92	152503137.43	618119598.92	764904568.01	2636592213.04	1108765957.07	1409449281.45
000157	中联重科	23384220814.22	281583224.59	2041598116.79	2333035746.46	9791191672.09	3191803505.53	5745008548.76
000158	常山北明	17162182300.81	199817473.18	1354662755.17	1830593804.10	6626033243.77	2960024401.95	4191050622.64
000159	国际实业	7605267739.82	78649434.14	821664140.34	930294677.24	3600590009.61	1101135694.43	1072933784.06
000166	申万宏源	28271048620.90	271399145.12	2133483038.17	2929903562.52	11733333413.67	4129548308.24	7073381153.18
000301	东方盛虹	15767882396.48	105908681.62	933427801.45	1542090903.56	6263636516.47	3037165139.62	3885653353.76
000333	美的集团	371321041384.85	19864475.27	6678430388.91	17825187179.81	99234526740.93	57717767672.74	189845264927.19
000338	潍柴动力	110231369057.45	798977510.38	5346980470.64	9791307929.78	37848467026.41	19355933518.28	37089702601.96
000400	许继电气	22460804918.18	171184148.23	1732891726.52	2441451292.62	8911209302.51	3809501573.41	5394566874.89
000401	冀东水泥	82718636166.43	68820695.51	4042320321.68	6590624120.72	30044897136.78	14015553534.94	27956420356.80
000402	金融街	28323023061.01	228012132.40	1628479670.41	2089256702.92	9428910919.56	4779336156.89	10169027478.83
000403	振兴生化	4264725766.98	554744.37	115970533.42	229016930.11	1299193279.67	774667443.75	1845322835.66
000404	长虹华意	5631163671.13	61521162.66	409455769.02	512597888.36	2190985810.29	923919526.91	1532683513.89
000407	胜利股份	13393485245.83	125399998.12	1122590780.41	1419393704.86	6112640067.66	2073900494.61	2539560200.17
000408	藏格控股	16333844448.95	784639.52	709796608.89	1079624257.46	5556589132.78	3112288430.40	5874761379.90
000409	*ST 地矿	4790577078.79	35358428.92	423725566.25	573038036.00	2138554089.41	738585048.00	881315910.21
000410	沈阳机床	32274866391.19	84358324.89	2054435637.96	3403600044.43	13847097719.70	5408217804.52	7477156859.69
000411	英特集团	9156958075.91	1012944.02	708279818.52	926796416.76	3929607967.39	1504694725.11	2086566204.11
000413	东旭光电	79558069706.71	430701615.24	4650192192.77	8174169663.66	30757436541.87	13405843612.59	22139726080.58
000415	渤海租赁	12572138661.02	148940466.66	1017706718.01	1141800490.80	5057946549.92	1961720118.75	3244024316.88
000416	民生控股	10498109125.49	103296615.13	1024110104.57	1284343790.82	4729557755.89	1547296964.83	1809503894.25
000417	合肥百货	5571780651.40	94872480.68	461408232.24	566715346.85	2197985268.71	881625911.30	1369173411.62
000418	小天鹅 A	31389500133.78	4368627.20	1195269216.33	4891145503.52	11740419460.54	4660905348.59	8897391977.60
000419	通程控股	3490083288.86	53158434.73	283838481.49	360852504.73	1605649369.76	610838712.26	575745785.89
000420	吉林化纤	5524308977.25	81230962.10	525575129.26	656753946.98	2407489414.48	793348661.64	1059910862.79
000421	南京公用	4094009864.38	66582975.62	434893799.95	503431218.86	1948903840.71	612724746.32	527473282.92
000422	*ST 宜化	7847152013.27	57281745.26	610172830.43	831296123.87	3481900440.32	1246625957.97	1619874915.42
000423	东阿阿胶	59251698254.97	2863368.73	1610724041.51	5322459625.93	22076861980.81	10227013210.54	20011776027.45
000425	徐工机械	73577958953.73	528952295.00	5601053123.68	6440751916.40	29237172551.23	10855697005.04	20914332062.38
000426	兴业矿业	33106334507.66	184261163.95	1738403179.15	2459943379.04	10910544375.00	5760493503.25	12052688907.27
000428	华天酒店	2227056990.65	35598378.26	220679783.40	254556000.40	1004471221.40	329433572.46	382318034.73
000429	粤高速 A	7272663233.44	196600958.64	719335250.84	903729436.84	2925940239.60	1072071977.85	1454985369.67
000430	张家界	2543272926.87	43311383.47	267051676.82	386738856.36	1170056743.26	350610340.45	325503926.51
000488	晨鸣纸业	67997309505.31	81267057.88	2814806676.25	5211268888.72	22385017418.36	11855554607.49	25649394856.61
000498	山东路桥	18572766076.02	172458902.10	1796874625.62	2385347375.81	8477136421.67	2710856475.98	3030092274.84
000501	鄂武商 A	13750325169.22	38580497.69	1360131015.31	1376459049.70	4915711805.32	2201815632.91	3857627168.29
000502	绿景控股	3072944915.05	40710417.36	243443963.13	359992798.90	1253716285.00	511324860.11	663756590.55
000503	国新健康	88158656498.76	1756626.38	2715720892.76	3701497800.62	22786915408.57	14175114153.94	44777651616.49
000504	南华生物	8319562003.24	277470.72	430697931.42	514571668.50	2916391627.06	1438950348.41	3018672957.13
000505	京粮控股	15138865359.57	87832894.63	1072444646.13	1842811975.51	6577539616.02	2547811949.78	3010424277.50
000506	中润资源	14704074256.45	83301380.50	869997920.93	1236343311.53	5474852617.72	2490972863.23	4548606162.54
000507	珠海港	41504869071.30	210814562.22	2752910891.27	5150252281.13	17981753532.25	7073286523.98	8335851280.45
000509	华塑控股	17297284657.83	173193292.14	1835404212.26	2204689273.83	7613430910.78	2381143542.77	3089423426.05
000510	金路集团	9210095339.17	96379954.28	853932396.10	1156118389.00	4127372775.96	1465570318.89	1510721504.94
000511	烯碳退	698264515.72	17694865.39	82444014.64	82665597.41	257043877.02	113230931.65	145185229.61
000513	丽珠集团	68256389820.95	9691843.56	2308263887.48	7646390463.58	24106661899.62	11769553040.08	22415828686.63
000514	渝开发	8484780601.69	68143234.32	740755566.06	1108583064.21	3825494724.42	1295680955.69	1446123056.99
000516	国际医学	17798924733.63	150275207.33	1259341182.81	1656117378.49	6619755975.80	3064855354.90	5048579634.30
000517	荣安地产	29876614218.07	241209175.80	2749923822.07	3341531503.81	12465330851.89	4415079296.00	6663539568.50
000518	四环生物	4102125202.20	58282228.45	519213317.97	612011095.45	1827537439.47	472706835.17	612374285.69
000519	中兵红箭	39280807750.71	428857252.19	3782076891.48	6009049864.42	17650883397.42	5964756091.83	5445184253.37
000520	长航凤凰	8547592487.63	90114701.76	803260575.31	1009051888.41	3794251907.72	1243188258.55	1607725155.88

(三)上市证券成交金额分布(按每笔成交金额大小分类)(续)

SECURITIES TRADING VALUE BY TRADE SIZE (Continued)

元人民币, RMB Yuan

代码 Code	证券简称 Security	总成交金额 Value Traded	按每笔成交金额大小分类的成交金额 Value by Trade Size					
			<1 000	1 000—5 000	5 000—10 000	10 000—50 000	50 000—100 000	>100 000
000521	长虹美菱	7291079071.65	83345026.75	675970571.77	771781656.80	3106368074.70	1072524694.66	1581089046.97
000523	广州浪奇	3630386748.59	54522071.46	292217045.45	420554277.42	1682177718.00	576169608.88	604746027.38
000524	岭南控股	2790485026.66	51417647.47	420510763.08	467596638.35	1278510072.90	330545549.23	241904355.63
000525	红太阳	18191101257.57	1056806.96	1107675024.64	1231998623.82	6974778171.87	3252047684.55	5623544945.73
000526	紫光学大	5658637606.94	256679.18	412031064.88	537236837.08	2543970365.25	887675907.54	1277466753.01
000528	柳工	67488513452.30	369638071.20	4140778795.50	6569412290.35	26477568090.70	11968668003.28	17962448201.27
000529	广弘控股	3713873630.84	49623525.78	339237057.96	433390110.57	1716882306.59	635309199.00	539431430.94
000530	大冷股份	9678640688.13	57879805.27	774224949.34	1078825415.77	4402010836.80	1530622738.87	1835076942.08
000531	穗恒运A	2861061166.91	41313211.04	254039394.37	344641809.62	1304920939.41	464040284.11	452105528.36
000532	华金资本	30764934983.52	35144439.61	1791852932.56	3055694328.72	13210459905.80	5220846138.52	7450937238.31
000533	万家乐	15988590143.42	135486038.33	1298798873.26	1685091042.85	6307419655.77	2397180098.78	4164614434.43
000534	万泽股份	2517845861.49	148271.78	105990887.71	126924611.45	635879251.47	340499100.91	1308403738.17
000536	华映科技	11024950135.14	160708743.59	965162201.52	966199609.68	4196665726.51	1737223633.65	2998990220.19
000537	广宇发展	31031042785.93	211863846.17	1846534599.41	2525924174.57	10954118326.81	5157108069.48	10335493769.49
000538	云南白药	76480733593.41	3566873.03	56365041.68	5947986376.59	24461474551.52	12323208157.08	33688132593.51
000539	粤电力A	3177978925.80	83479270.65	416507461.50	366846532.35	1292273894.39	425941696.72	592930070.19
000541	佛山照明	7535110065.83	177052407.51	1008329058.09	1128364099.65	3027677215.69	1041680310.39	1152006974.50
000543	皖能电力	12620540839.96	218955732.19	1358137934.12	1464565485.32	5207686265.94	1730277182.14	2640918240.25
000544	中原环保	6765928124.98	58843460.64	585913136.01	849064122.71	3178388604.66	1000687525.13	1093031275.83
000545	金浦钛业	4982450197.69	32498689.89	476547081.83	602824719.86	2379482244.08	726021919.99	765075542.04
000546	金圆股份	9063391391.77	40784195.10	806258261.71	899462417.38	3573894763.75	1496342836.17	2246648917.66
000547	航天发展	24293536408.97	241858519.08	2047705749.65	3003821333.95	10024240969.92	3994891429.76	4981018406.61
000548	湖南投资	6008651515.92	58692441.37	628209151.70	822752172.96	2865945453.60	848126313.02	784925983.27
000550	江铃汽车	9537493342.39	3998854.81	707805332.14	1110450951.53	3929828682.42	1542027005.00	2243382516.49
000551	创元科技	3763073511.27	52996769.52	303381172.36	401023221.24	1684430897.21	701887580.44	619353870.50
000552	靖远煤电	10590050011.65	224910274.49	1173602461.87	1103701070.61	4128628217.44	1542225442.09	2416982545.15
000553	沙隆达A	18159483793.12	33511022.86	1581547131.24	2128572811.05	8131591628.63	2942518385.27	3341742814.07
000554	泰山石油	13409428333.04	69077482.17	894293277.49	1547562513.01	5767390651.52	2449621941.74	2681482467.11
000555	神州信息	47076989413.10	42427232.52	3614895058.95	5497772894.39	20775335347.79	7363649241.69	9782909637.76
000557	西部创业	13780800681.44	124992918.58	1467258170.55	1697726531.81	6416792197.69	1953483061.39	2120547801.42
000558	莱茵体育	19227005588.46	172900682.16	1854951630.82	2368778925.17	8571162757.09	2837342943.14	3421868650.08
000559	万向钱潮	13935000790.02	168016933.90	1184155832.58	1735527548.22	5838667075.04	2307975774.79	2700657625.49
000560	我爱我家	10669823623.11	117614026.25	755431745.01	1138407143.55	3983272149.70	1675389847.35	2999708711.25
000561	烽火电子	7247702156.45	87407218.71	776357470.10	1130959086.07	3270666830.79	1054514099.77	927797451.01
000563	陕国投A	16746226164.18	169712585.04	1519174479.01	1742121508.37	6677792547.15	2494083563.69	4143341480.92
000564	供销大集	10342854840.69	89735349.81	714487442.10	987144088.90	4189222920.59	1740803026.71	2621462012.58
000565	渝三峡A	4708477994.58	49591546.69	397818651.41	567615399.33	2126073488.09	742705203.48	824673705.58
000566	海南海药	13924634346.64	118856931.38	1155524476.82	1657487374.32	5823270753.03	2190025490.46	2979469320.63
000567	海德股份	19108392178.06	737278.93	1192725742.21	1666344781.88	7975096295.65	3322915740.69	4950572338.70
000568	泸州老窖	132609847747.53	7439815.08	3775214791.05	10782063235.83	42589153121.65	20983247713.70	54472729070.22
000570	苏常柴A	2130102486.43	25225765.14	209716989.88	266549448.74	1047132750.25	304615446.11	276862086.31
000571	新大洲A	17986458575.77	169940176.89	1666058760.08	2101421036.17	7570758233.76	2709186705.19	3769093663.68
000572	海马汽车	13468270751.42	181470293.94	1472960727.71	1527693020.57	5578794650.75	1912212472.34	2795139586.11
000573	粤宏远A	5283449555.86	58984191.71	490514708.57	609725872.79	2292543242.68	847230995.87	984450544.24
000576	广东甘化	31653002073.58	154440664.31	2061798667.52	3069563852.66	11540719231.34	4855686712.39	9970792945.36
000581	威孚高科	43401498228.92	9068057.09	2687455104.70	3310512369.20	16138464803.94	6894775408.94	14361222485.05
000582	北部湾港	9129654300.08	88502340.73	772479425.53	1305980202.21	4234833399.15	1401362567.99	1326496364.47
000584	哈工智能	11192481826.43	80599705.58	643401397.18	1076928696.52	5056946051.85	1999083150.54	2335522824.76
000585	*ST东电	4359564200.52	58288182.60	551974533.47	586934804.68	2048608745.68	541456600.10	572301333.99
000586	汇源通信	10381249415.89	61795661.64	867894255.86	1205153907.23	4179856485.33	1580294586.82	2486254519.01
000587	金洲慈航	36170147674.31	199103917.28	1825015876.60	2788345544.21	13678378368.11	6364495293.28	11314808674.83
000589	黔轮胎A	3251564022.17	51497719.60	312638243.18	359815970.67	1567650342.85	475459601.70	484502144.17
000590	启迪古汉	4172629327.73	35189783.32	353740283.60	519275002.12	1910659294.65	636498025.10	717266938.94
000591	太阳能	14921593275.74	203756105.60	1373211215.36	1676358865.14	6263202899.45	2286120997.32	3118943192.87
000592	平潭发展	16276074676.58	176826425.38	1438693883.72	1679136377.58	6616909875.38	2514800983.33	3849707131.19
000593	大通燃气	15424437085.17	159895618.93	1628235041.02	2470725590.39	7042653157.27	2215534399.39	1907393278.17
000595	宝塔实业	7286239582.11	69965693.09	786312991.37	959958134.55	3463994499.77	1010042859.61	995965403.72
000596	古井贡酒	54184518976.08	3828232.68	59664004.47	9067405839.51	18218629054.52	8854695286.80	17980296558.10

(三)上市证券成交金额分布(按每笔成交金额大小分类)(续)

SECURITIES TRADING VALUE BY TRADE SIZE (Continued)

元人民币, RMB Yuan

代码 Code	证券简称 Security	总成交金额 Value Traded	按每笔成交金额大小分类的成交金额 Value by Trade Size					
			<1 000	1 000—5 000	5 000—10 000	10 000—50 000	50 000—100 000	>100 000
000597	东北制药	14961588928.46	31992919.22	914493678.91	1246976842.80	5647649285.52	2696858613.40	4423617588.61
000598	兴蓉环境	11334877822.52	179706728.24	1181913978.79	1336947620.33	4749060026.38	1524327928.25	2362921540.53
000599	青岛双星	4917414318.59	45859685.41	437582320.34	644527478.97	2253093387.24	741476622.05	794874824.58
000600	建投能源	16770895664.32	160060267.96	1481584899.77	2151840967.04	6928977666.49	2631512742.24	3416919120.82
000601	韶能股份	5178930732.95	95505866.18	453499776.53	536314846.77	2053400616.03	841489791.04	1198719836.40
000603	盛达矿业	12138266467.58	75333115.99	818756709.25	1261269001.57	5188900963.87	2095349809.95	2698656866.95
000605	渤海股份	14965124379.98	49579969.47	1119225463.93	2007959700.01	7040950680.55	2388821123.26	2358587442.76
000606	顺利办	13064720123.72	159487028.54	1090001231.95	1591305387.04	5409391187.61	2076995007.79	2737540280.79
000607	华媒控股	4729388954.44	57160227.04	482644918.54	582893804.28	2147816745.61	697538280.01	761334978.96
000608	阳光股份	9846517935.90	83837185.23	600760918.72	907215010.79	3618526848.18	1582474769.50	3053703203.48
000609	中迪投资	8412544440.86	58458371.57	565978422.09	876940536.68	3372874429.81	1378257374.48	2160035306.23
000610	西安旅游	16240221772.42	122133222.45	1300934319.62	1989321891.22	6763178967.76	2522584398.33	3542068973.04
000611	天首发展	2864360394.85	26063066.51	140723457.50	223331536.44	1137469148.29	574185009.76	762588176.35
000612	焦作万方	6003419325.40	204568755.38	931656581.02	902748759.96	2439482170.83	705816591.30	819146466.91
000613	大东海A	37044969098.92	155468232.26	3215712104.87	4858791623.43	16246879347.01	5502433313.01	7065684478.34
000615	京汉股份	26858071336.91	125964102.36	1848327476.24	3224183681.84	11855525493.24	4448739892.69	5355330690.54
000616	海航投资	7793090437.97	76195816.67	632819595.91	841260021.54	3248475931.48	1286395679.40	1707943392.97
000617	中油资本	4600573342.15	5284346.87	418468271.69	552790105.81	2057517571.29	739354101.82	827158944.67
000619	海螺型材	3915121322.96	35104876.84	262960695.90	416710931.80	1662574794.14	659702257.47	878067766.81
000620	新华联	9363825026.58	84008061.49	564528750.59	779789753.83	3295861495.63	1350130769.60	3289506195.44
000622	恒立实业	25989272139.06	228911288.33	2156402379.51	3095523577.12	10391457875.23	4027899144.19	6089077874.68
000623	吉林敖东	29502392594.30	8429787.61	1529822300.33	1964077934.48	11223897635.53	4897169652.36	9878995283.99
000625	长安汽车	31457251501.19	165934716.99	2041390082.80	3177095506.10	12790921087.27	5180802028.12	8101108079.91
000626	远大控股	8976410227.68	101867570.31	720648843.29	1023449142.05	3859910426.34	1440232327.03	1830301918.66
000627	天茂集团	19560637507.17	177943580.63	1343317658.04	2025810638.62	7263304598.66	3403132214.17	5347128817.05
000628	高新发展	11001890274.62	71545584.73	810915066.00	1558086470.28	5327317882.63	1757652793.30	1476372477.68
000629	攀钢钒钛	64126016505.10	299428234.04	3946557763.93	5024419337.29	23453298203.91	9819148967.41	21583163998.52
000630	铜陵有色	26410695961.51	255998185.00	2020940363.43	2377069403.68	9883318927.08	3824988407.68	8048380674.64
000631	顺发恒业	9023652329.94	148434454.35	813085653.20	955135667.24	3849154855.74	1334694477.98	1923147221.43
000632	三木集团	5795014556.35	85590945.22	497902704.99	591288796.98	2288529647.67	935909675.26	1395792786.23
000633	合金投资	10274403116.42	77827389.02	732927822.23	1010418155.69	4244449025.30	1707362994.89	2501417729.29
000635	英力特	12269399636.40	42710833.75	1000046568.72	1604986424.33	5827552075.29	1910098395.11	1884005339.20
000636	风华高科	191562291335.66	14071351.82	8311486705.90	13514342959.16	65251773816.41	31928127506.83	72542488995.54
000637	茂化实华	4901543693.85	34956603.57	430579607.71	596900500.77	2351338054.36	795782911.64	691986015.80
000638	万方发展	12223159873.95	93106876.05	1108647394.33	1709116271.41	5403608944.12	1823538081.39	2085142306.65
000639	西王食品	11821914654.50	89923907.27	1026476385.63	1325884882.15	4736917852.58	1922251093.04	2720460533.83
000650	仁和药业	38078488721.24	293697765.23	2309206148.03	3488124371.53	13112712501.23	6557374363.59	12317373571.63
000651	格力电器	637567230683.38	27043595.90	21177491338.95	32386991046.07	190154327875.43	93597608720.05	300223768106.98
000652	泰达股份	8912618902.82	114137358.64	924372762.74	1052657061.69	4011786422.96	1281171883.41	1528493413.38
000655	*ST金岭	5322869062.14	40463819.40	451287140.50	655618414.25	2478901479.82	847678899.85	848919308.32
000656	金科股份	27847095146.73	262644142.62	1864080864.18	2431252694.31	8886119714.31	4021281457.60	10381716273.71
000657	中钨高新	9501594389.49	67226640.61	869750584.30	1163180160.41	4382290882.15	1459571780.11	1559574341.91
000659	珠海中富	15603552280.45	104758669.48	968858737.69	1264010833.59	6388519641.02	2817869761.23	4059534637.44
000661	长春高新	117089816851.34	1252216.54	24985706.60	84792057.06	40373422803.32	17275469069.58	59329894998.24
000662	天夏智慧	18571061957.49	141375845.11	1558463754.75	2215662825.17	7980759415.70	2950805007.43	3723995109.33
000663	永安林业	10475603820.07	53259771.89	686528025.65	1113257174.40	4412736682.62	1680461366.79	2529360798.72
000665	湖北广电	12197629555.73	65247085.08	572136183.91	983526581.55	4655588904.78	2275067061.27	3646063739.14
000666	经纬纺机	11521156530.67	1378032.98	613920587.88	998608946.06	4567093205.87	2014141967.08	3326013790.80
000667	美好置业	10534236944.81	148259421.12	1084104219.80	1080695012.79	4235202865.55	1521038584.10	2464936841.45
000668	荣丰控股	2497703741.11	11141394.52	179698671.54	263962705.45	1124904390.46	454288122.38	463708456.76
000669	金鸿控股	28777524153.79	210415412.32	2718604169.93	3932095604.25	12713302914.80	4361893460.66	4841212591.83
000670	盈方微	37587976187.53	346168320.31	4678238913.31	5968490311.37	17210055830.56	4991338298.44	4393684513.54
000671	阳光城	62289319889.24	349289870.03	2487348259.48	3922791561.34	17314708606.63	10227790314.91	27987391276.85
000672	上峰水泥	70222030945.01	204179614.53	4645322150.32	8017900566.26	29834335153.02	11388781909.90	16131511550.98
000673	当代东方	44069794269.88	154167475.16	2555010894.96	4100703473.08	16123217029.11	6854752229.99	14281943167.58
000676	智度股份	16365740197.37	17081193.02	1391209636.88	1624043040.20	6921454956.35	2749731968.71	3662219402.21
000677	恒天海龙	5453656377.06	64776580.59	534742119.77	659938205.12	2474149303.42	805115196.42	914934971.74
000678	襄阳轴承	5312277624.66	45349970.63	505451358.42	767076368.65	2468860013.21	804150371.72	721389542.03

(三)上市证券成交金额分布(按每笔成交金额大小分类)(续)

SECURITIES TRADING VALUE BY TRADE SIZE (Continued)

元人民币, RMB Yuan

代码 Code	证券简称 Security	总成交金额 Value Traded	按每笔成交金额大小分类的成交金额 Value by Trade Size					
			<1 000	1 000—5 000	5 000—10 000	10 000—50 000	50 000—100 000	>100 000
000679	大连友谊	3410328786.27	46515327.28	320289808.24	400346929.97	1627757027.84	522646234.00	492773458.94
000680	山推股份	9819563550.60	111173551.84	1014743596.81	1147346190.54	4469627236.41	1408047848.55	1668625126.45
000681	视觉中国	49074730966.12	2121007.10	2959725438.07	4512292650.23	18971251542.59	7882572028.60	14746768299.53
000682	东方电子	3204550020.00	54916830.27	424125780.14	407839440.73	1477980549.66	385730923.60	453956495.60
000683	远兴能源	24940805820.78	177654835.40	1559661591.57	2332581488.79	10295134307.74	4421551844.31	6154221752.97
000685	中山公用	8792472971.45	143995478.31	808477544.64	1009953812.29	3424912335.11	1397740782.48	2007393018.62
000686	东北证券	23957828461.33	209735768.22	1435076015.92	2379661260.74	9316061538.15	4295475558.82	6321818319.48
000687	华讯方舟	17690466820.04	109673554.09	1282856317.46	2030149557.58	7767597351.20	2873206017.36	3626984022.35
000688	国城矿业	10059448601.66	13370503.51	438269163.67	655986153.51	3391873786.57	1868153200.07	3691795794.33
000690	宝新能源	19676689618.47	220627000.91	1052863873.26	1636158648.72	6044767322.50	3346972774.29	7375299998.79
000691	亚太实业	7833013121.56	57191642.81	564517146.32	748044791.25	3238637751.62	1150563626.11	2074058163.45
000692	惠天热电	2635057028.85	37484981.63	250035145.78	299222864.69	1218151942.03	397273207.69	432888887.03
000693	*ST华泽	29161050.00	957394.14	3834593.76	3118183.11	8183660.97	2765523.03	10301694.99
000695	滨海能源	2469239535.43	42146542.37	244006250.93	350318768.00	1166586935.17	363567164.87	302613874.09
000697	炼石航空	15923272575.60	831463.05	885358978.62	1362085535.11	6417937580.34	3103895935.46	4153163083.02
000698	沈阳化工	5377189282.94	44990898.61	410611378.04	569966117.33	2423807723.56	898958957.77	1028854207.63
000700	模塑科技	3686583225.02	47517965.10	329051707.84	405970237.81	1661870218.32	584194612.16	657978483.79
000701	厦门信达	9112242145.36	126832357.68	812013454.20	1209312833.40	3952104427.17	1482703870.72	1529275202.19
000702	正虹科技	5816230491.26	65215601.02	530985934.64	777463745.17	2565982765.22	933459946.53	943122498.68
000703	恒逸石化	55698415673.01	7833089.94	2583173995.71	3118341466.85	15327860653.33	8362344532.27	26298861934.91
000705	浙江震元	4121267226.82	57101049.96	374832328.12	515758696.60	1862199893.63	677004454.76	634370803.75
000707	*ST双环	5457289953.51	43206278.54	455585961.49	609546042.82	2603310268.97	906123025.67	839518376.02
000708	大冶特钢	7672922567.99	137998342.57	716058550.04	869537481.87	3264611723.30	1255575731.57	1429140738.64
000709	河钢股份	44402847414.41	319334869.08	2706035151.53	3465964300.11	16047030579.50	6733477581.09	15131004933.10
000710	贝瑞基因	20704300510.46	671423.42	1127501897.05	1879136270.25	7934315333.37	3517179645.79	6245495940.58
000711	京蓝科技	12704782699.01	46923754.08	873376065.83	1510178512.47	5605946933.72	2048665520.62	2619691912.29
000712	锦龙股份	24198424033.84	137144524.29	1471804480.19	2164993807.46	9096400897.64	4458218885.33	6869861438.93
000713	丰乐种业	9233420057.91	75031462.48	759071292.35	1180080775.10	4193269321.87	1486274329.76	1539692876.35
000715	中兴商业	2007821312.99	38938754.47	187130048.63	246686060.97	854606549.85	318992395.85	361467503.22
000716	黑芝麻	5594143482.78	89477690.30	590847526.82	736908447.77	2597880481.81	801856225.08	777173111.00
000717	韶钢松山	92436187862.16	400728337.44	4020249782.41	7410632646.70	30383130529.12	15969946330.01	34251500236.48
000718	苏宁环球	14140467989.79	171347783.20	1215518408.18	1364504120.54	5460316803.24	2228438982.60	3700341892.03
000719	中原传媒	3969030826.32	182884767.91	546056224.08	598064708.15	1693347716.69	483584566.58	465092842.91
000720	*ST新能	5149663540.86	35363331.13	445741043.45	536759992.58	2389612489.07	766180099.96	976006584.67
000721	西安饮食	11173507550.42	114190845.77	1295288722.68	1467155753.16	5159393513.34	1544731641.58	1592747073.89
000722	湖南发展	8122203531.34	71369216.24	610657557.71	1051190907.74	3774827966.71	1327184340.29	1286973542.65
000723	美锦能源	20329194967.98	133929152.68	1405914609.66	1896220601.64	8382661634.78	3187892211.45	5322576757.77
000725	京东方A	582674014083.56	1628612066.86	23296520957.24	36455624744.55	167462974198.04	84681875956.23	269148406160.64
000726	鲁泰A	8207526760.98	63015333.14	824959100.40	956808284.46	3367754287.97	1229958299.40	1765031455.61
000727	华东科技	13844016210.92	197174288.00	1482679021.14	1582163130.04	5795060659.38	1963973404.39	2822965707.97
000728	国元证券	41366284254.83	228438347.13	1984162076.96	3615946338.10	15710749250.33	7472443831.73	12354544410.58
000729	燕京啤酒	25961969524.83	330305140.37	2176572544.05	3233650703.01	9659684193.13	3896325130.48	6665431813.79
000731	四川美丰	12277573373.23	75549136.44	731578953.88	1201105577.08	4903083121.58	2306776094.08	3059480490.17
000732	泰禾集团	111635805079.76	3017072.98	3646389378.93	6196671511.13	32389207293.76	17526716616.96	51873803206.00
000733	振华科技	19228540973.25	1207127.63	1242078489.66	1984121790.49	8854202116.64	3309181537.93	3837749910.90
000735	罗牛山	256020682106.26	523373017.48	14864157581.85	24836270753.24	96166257354.46	42245649518.33	77384973880.90
000736	中交地产	8365895652.11	35659662.29	487920426.76	842656553.54	3425577714.51	1501854818.47	2072226476.54
000737	*ST南风	2548571075.13	24436943.47	249329077.74	297279666.63	1188719328.45	390400527.81	398405531.03
000738	航发控制	39765210187.69	5062677.58	2674449222.40	3822431014.07	15903465622.26	6661014388.51	10698787262.87
000739	普洛药业	13343828250.02	158274458.69	1011312447.40	1500592065.73	5165687120.86	2293218431.41	3214743725.93
000750	国海证券	55228479586.72	323146180.35	3541246467.20	4308421364.31	19991035238.79	8215714913.50	18848915422.57
000751	锌业股份	12718824181.44	96567183.37	1080981897.52	1502811223.12	5640686396.87	1961489611.45	2436287869.11
000752	西藏发展	14149343344.83	104183633.56	1201264453.06	1943841836.10	6206649591.66	2177908366.49	2515495463.96
000753	漳州发展	4972152345.22	52444670.88	472478055.32	624263535.95	2295178006.79	760479609.19	767308467.09
000755	山西路桥	3589202274.77	24770988.43	299814785.16	399960975.85	1556491282.40	569237461.65	738926781.28
000756	新华制药	9657647066.07	57155418.26	827563956.82	1203337972.30	4367528581.67	1463718711.48	1738342425.54
000757	浩物股份	6791833927.07	50874021.90	627991055.22	960512823.29	3166213640.76	999340514.53	986901871.37
000758	中色股份	13807200039.38	199768062.38	1433276165.75	1637666110.87	5648502008.23	2059704938.44	2828282753.71

(三)上市证券成交金额分布(按每笔成交金额大小分类)(续)

SECURITIES TRADING VALUE BY TRADE SIZE (Continued)

元人民币, RMB Yuan

代码 Code	证券简称 Security	总成交金额 Value Traded	按每笔成交金额大小分类的成交金额 Value by Trade Size					
			<1 000	1 000—5 000	5 000—10 000	10 000—50 000	50 000—100 000	>100 000
000759	中百集团	9025769590.13	134973112.56	940470743.68	1342406884.70	4123454952.02	1340633751.17	1143830146.00
000760	斯太尔	27230738394.32	300480364.77	3127639370.13	3463266344.97	11965402005.38	3715578448.06	4658371861.01
000761	本钢板材	16070973235.65	174221018.94	1116402585.31	1325946962.75	5761666056.49	2581785921.51	5110950690.65
000762	西藏矿业	21251066352.96	100345624.45	1567107395.82	2338816927.78	8978740195.96	3675250237.93	4590805971.02
000766	通化金马	10278101922.01	91374775.65	769605491.65	1043619627.89	3784406820.80	1695081721.26	2894013484.76
000767	漳泽电力	3796153289.38	60178197.96	358801677.67	436179356.15	1593494164.38	595373799.39	752126093.83
000768	中航飞机	76980411001.13	6462929.22	4488795887.63	6862472781.80	27914741172.45	13090786891.96	24617151338.07
000776	广发证券	105607855334.39	5897590.25	3365741046.72	6191730589.47	32984355387.22	17816514396.24	45243616324.49
000777	中核科技	13068008676.79	21926180.54	976784711.12	1419258816.44	5523786896.86	2219948010.35	2906304061.48
000778	新兴铸管	29071082537.26	347058661.07	2530321088.76	3338396048.76	11600281054.56	4231539334.38	7023486349.73
000779	三毛派神	4415533968.33	40362667.52	377213634.70	529684951.00	1938398199.74	699940315.13	829934200.24
000780	平庄能源	4780411709.96	39484329.20	337338704.36	450511166.69	2169360545.09	789927109.97	993789854.65
000782	美达股份	3472843971.92	45056074.49	292514305.31	443411914.85	1660331497.98	531812365.08	499717814.21
000783	长江证券	32942179033.79	201798363.48	1833657878.72	3117643297.42	11592375415.17	5080097651.98	11116606427.02
000785	武汉中商	4774873969.50	90748947.98	484758505.04	668507322.44	2118605687.07	684055867.54	728197639.43
000786	北新建材	93623851250.34	9746125.53	5266158654.87	6759673937.24	35214283570.95	15341205332.16	31032783629.59
000788	北大医药	10279601907.65	79362300.57	836306936.19	1393979207.47	4678683146.36	1685570388.92	1605699928.14
000789	万年青	101275819118.26	15292777.08	4918464243.39	8257044681.56	38725990665.50	17076261219.93	32282765530.80
000790	泰合健康	39062507913.88	277584226.67	3169658147.37	4699749028.10	16051692152.10	6318279511.61	8545544848.03
000791	甘肃电投	11431839227.28	140517028.59	1153418078.74	1628089493.24	5341389852.03	1690191969.98	1478232804.70
000792	盐湖股份	84535698387.45	205845313.33	3571228090.67	6096239952.88	28680395122.02	14516128213.28	31465861695.27
000793	华闻传媒	30214351846.95	142511058.59	1694544972.67	2391340176.25	11301957106.20	5007907756.04	9676090777.20
000795	英洛华	16806460012.33	125882728.07	1668436200.38	2352351608.48	7799699346.35	2397669050.41	2462421078.64
000796	凯撒旅游	4067363674.85	70077794.78	411724223.66	585644323.32	1791551915.69	593240118.42	615125298.98
000797	中国武夷	7353887369.64	81848548.37	471488510.62	682463684.86	3029491817.80	1381803939.20	1706790868.79
000798	中水渔业	2792518879.15	45501981.56	292425294.80	414449919.94	1311865271.29	398515821.96	329760589.60
000799	酒鬼酒	44812653181.51	2945744.30	3334018625.28	4653236426.21	19501498244.82	7186003188.84	10134950952.06
000800	一汽轿车	27455343865.57	102195489.51	1261024211.13	2286545256.60	10523860205.46	5134564848.81	8147153854.06
000801	四川九洲	17951764564.81	145546168.90	1447010284.51	2018321882.85	7542358001.81	3022109461.94	3776418764.80
000802	北京文化	22724728466.01	27900461.95	1485561835.96	2294514602.60	9629967713.86	3724440725.20	5562343126.44
000803	金宇车城	1081173922.31	74220.33	80997371.27	115751152.20	461304477.92	177381949.83	245664750.76
000806	银河生物	31156255294.67	276912125.68	2923243596.83	3984203867.99	13680003450.69	4514532036.40	5777360217.08
000807	云铝股份	85186084445.50	361574052.75	4358672713.59	7474142947.29	30047606938.80	14232303387.60	28711784405.47
000809	铁岭新城	3923648332.27	35379963.70	258031263.58	356375039.63	1822744915.01	697428667.21	753688483.14
000810	创维数字	22391377835.64	271170390.88	2223475960.07	3504063621.90	10071116253.39	3241790782.69	3079760826.71
000811	冰轮环境	7746530900.24	63554171.60	506713760.64	777982653.38	3252575336.30	1414967326.39	1730737651.93
000812	陕西金叶	11520969984.81	86824940.12	924936112.30	1137008349.97	4854902415.29	1819129941.79	2698168225.34
000813	德展健康	12142909855.65	137442788.44	682484700.36	981504924.90	3644846612.33	2094710964.60	4601919865.02
000815	美利云	7396632113.05	73913307.97	605360194.16	843222124.59	3188898342.64	1185166941.92	1500071201.77
000816	*ST慧业	30215648442.18	328609831.80	3267239319.29	3608611614.17	13079185842.82	4269832300.80	5662169533.30
000818	航锦科技	23894259396.73	30208779.80	1298681175.55	2072073560.32	9172562756.83	4221657204.28	7099075919.95
000819	岳阳兴长	13118374549.61	53870237.23	1051047471.89	1674334362.12	6079507799.39	2075599025.04	2184015653.94
000820	神雾节能	45688443479.65	146893294.86	2955879461.03	5026777683.78	18900733261.49	7502039731.57	11156120046.92
000821	京山轻机	10753470347.11	81906738.73	815080707.06	1178572224.93	4650544217.64	1764950672.07	2262415786.68
000822	山东海化	24466151397.54	207530544.59	1804711834.17	3109743763.35	10380631811.27	4152593080.18	4810940363.98
000823	超声电子	30651515900.06	221611913.39	1794115797.61	3030659366.33	11877192740.31	5497954716.82	8229981365.60
000825	太钢不锈	65993129887.38	246362820.35	2593945979.81	4407429054.43	19847621141.07	10857200044.68	28040570847.04
000826	启迪桑德	31432988169.20	8532183.02	1695546489.45	2506549535.41	11336715812.91	5581076512.98	10304567635.43
000828	东莞控股	5024475783.50	82443387.66	386231839.95	512673165.67	2031424211.40	872414670.89	1139288507.93
000829	天音控股	11608922835.60	189417092.89	1156675816.84	1577693130.50	4832864298.25	1772810770.06	2079461727.06
000830	鲁西化工	208526896457.47	18268353.91	8673866147.29	15091003937.55	70416484696.05	34671548918.95	79655724403.72
000831	五矿稀土	38981897552.28	86602373.14	2207000624.84	3954227254.21	16777877243.00	6748455309.59	9207734747.50
000833	粤桂股份	3557864194.84	47839625.18	394197544.79	531542696.07	1749342249.61	508663684.17	326278395.02
000835	长城动漫	6305822540.07	60585270.36	568750651.01	783798879.28	2827442815.70	971210750.62	1094034173.10
000836	富通鑫茂	25914514324.95	189987761.58	2043028323.98	2610772281.40	11172701485.93	4243341155.35	5654683316.71
000837	秦川机床	7002997560.13	58373987.39	595847290.07	880293425.44	3290238850.72	1111215383.41	1067028623.10
000838	财信发展	6790663674.85	66189801.33	683564932.70	985032521.82	3285718149.70	928901437.31	841256831.99
000839	中信国安	54940187622.48	334351224.47	3676728059.34	5799592092.67	21359027446.46	9107841816.22	14662646983.32

(三)上市证券成交金额分布(按每笔成交金额大小分类)(续)

SECURITIES TRADING VALUE BY TRADE SIZE (Continued)

元人民币, RMB Yuan

代码 Code	证券简称 Security	总成交金额 Value Traded	按每笔成交金额大小分类的成交金额 Value by Trade Size					
			<1 000	1 000—5 000	5 000—10 000	10 000—50 000	50 000—100 000	>100 000
000848	承德露露	18944350331.33	236786157.15	2000017639.63	2324370676.15	7432858658.78	2818925452.59	4131391747.03
000850	华茂股份	4839696094.84	56605740.83	383351438.90	482216660.37	2329584977.24	797228794.29	790708483.21
000851	高鸿股份	18695988378.59	138620126.15	1255509348.25	1846803270.88	7612672959.01	3379343453.58	4463039220.72
000852	石化机械	29562232131.20	215348086.67	2587718242.11	4133458662.78	13285741310.67	4549807633.20	4790158195.77
000856	冀东装备	52452910457.68	2499976.07	3476140695.78	5733937799.11	23946014221.05	8391581249.21	10902736516.46
000858	五粮液	491911599203.44	19950580.26	990090008.94	41546255703.46	136628977171.86	80978971678.95	231747354059.97
000859	国风塑业	3173657874.19	50199452.13	300440604.49	369974127.52	1544558602.26	492022829.29	416462258.50
000860	顺鑫农业	94682184337.57	6780184.74	5976077581.61	6247767169.79	32641300142.84	14473072268.12	35337186990.47
000861	海印股份	3484195760.01	53027325.07	337435571.28	431869261.29	1567747598.31	509557662.90	584558341.16
000862	银星能源	5575650433.65	69617024.75	567005971.59	675698669.03	2603090145.00	803058737.32	857179885.96
000863	三湘印象	3070645424.86	60863725.34	300028334.62	343231670.78	1304377024.65	420534423.14	641610246.33
000868	安凯客车	41241994055.52	297329494.30	3786923088.36	5727542434.96	18262513168.13	6262368621.88	6905317247.89
000869	张裕A	18052291593.90	1521794.03	1444325229.16	1433675917.86	7519141930.64	2702222453.73	4951404268.48
000875	吉电股份	8527134077.65	90685426.28	714819365.94	1037211685.23	3880953791.05	1347144761.32	1456319047.83
000876	新希望	29378877129.84	317344309.78	2035176053.89	2871125195.23	10663236427.70	4804681876.50	8687313266.74
000877	天山股份	48636127848.19	317789982.81	3439487356.76	5422941328.62	19812496495.30	8054752753.18	11588659931.52
000878	云南铜业	31988999368.94	158775885.35	1716171575.01	2802979161.10	11983860359.94	5605459752.68	9721752634.86
000880	潍柴重机	2254852089.52	66892253.26	270612769.19	337717159.97	972986677.70	331495279.81	275147949.59
000881	中广核技	7319103519.72	68676292.28	561984526.45	856374067.21	3276352126.75	1217062423.07	1338654083.96
000882	华联股份	12860002204.58	137947165.08	1145869537.34	1444704719.93	5416682788.42	1935786157.55	2779011836.26
000883	湖北能源	7721459382.26	199789678.33	842814367.93	831201028.26	3205894242.16	1090224022.51	1551536043.07
000885	城发环境	20651353972.88	81385663.49	1602997648.53	2656279300.87	9734725049.06	3330724225.62	3245242085.31
000886	海南高速	32472919699.46	182124355.72	2006865491.46	3001822909.24	11710433659.31	5418802239.26	10152871044.47
000887	中鼎股份	22440765973.00	33810966.69	1695913757.20	2328164395.01	8206777742.68	3786695137.91	6389403973.51
000888	峨眉山A	7606797848.77	117852379.44	796332593.97	1152247617.14	3239112427.36	1119590397.30	1181662433.56
000889	中嘉博创	5014506244.92	1259004.78	421915283.32	449985490.39	1881410083.69	842715928.71	1417220454.03
000890	法尔胜	4784545362.99	55027693.60	443619968.98	619899288.61	2199417163.87	727487190.59	739094057.34
000892	欢瑞世纪	5750895902.18	133886160.77	636042613.55	729055564.95	2428977370.57	858374060.17	964560132.17
000893	*ST东凌	8283158552.64	43860122.99	463724017.26	723826246.32	3328246521.22	1468638455.93	2254863188.92
000895	双汇发展	68808918419.65	11201361.17	4110125483.70	5629548305.21	25067912390.79	10900164888.91	23089965989.87
000897	津滨发展	8984664067.54	113870673.84	1032646122.25	1146942170.25	3920945644.95	1305682281.47	1464577174.78
000898	鞍钢股份	49544351584.67	347996749.76	2541573842.63	3712207134.68	16373237048.57	8843539352.73	17725797456.30
000899	赣能股份	2474766219.93	34014528.72	233435581.76	282627898.11	1146603394.01	357442971.18	420641846.15
000900	现代投资	5730494421.11	77879573.98	451536838.85	520592883.69	2393314040.02	856301405.51	1430869679.06
000901	航天科技	24438221614.66	68592645.58	1450213137.78	2191581329.03	10304500857.00	4390243929.57	6033089715.70
000902	新洋丰	13452542510.66	309686728.37	1151464350.80	1411556769.03	5144236587.47	2232014264.24	3203583810.75
000903	云内动力	6182248062.91	70214802.88	593432628.57	750866458.72	2762914110.59	938975192.89	1065844869.26
000905	厦门港务	8491498817.60	46228019.13	606536625.13	1067184001.40	3786264337.73	1426587274.15	1558698560.06
000906	浙商中拓	4269622229.25	63001509.55	329786347.50	500000489.06	1848925722.87	721506374.90	806401785.37
000908	景峰医药	6961554439.15	81206865.32	560370605.58	760483866.80	3046656919.71	1056140598.59	1456695583.15
000909	数源科技	5052992005.79	50853874.57	426774039.33	682483916.59	2307576951.75	784772293.93	800530929.62
000910	大亚圣象	16870253783.80	12672554.50	1619672527.04	1586183503.80	6267705096.86	2547864917.85	4836155183.75
000911	南宁糖业	6375504644.69	72820977.65	645852201.32	1002972574.53	2963909555.86	962847359.53	727101975.80
000912	*ST天化	850530535.92	6867943.48	79573897.67	113101641.98	348036695.57	134618607.09	168331750.13
000913	钱江摩托	7977962624.16	41339729.62	477887863.51	772887806.75	3116469817.78	1305478516.98	2263898889.52
000915	山大华特	21532386407.96	3365234.08	1332765540.61	1548417276.74	8213040664.77	3692850130.61	6741947561.15
000917	电广传媒	39616124784.06	170523827.01	1771467297.55	3236714287.32	13659728481.11	7128099647.39	13649591243.68
000918	嘉凯城	14459365276.06	110883865.62	818269095.84	1397612852.49	5785491369.42	2705172772.10	3641935320.59
000919	金陵药业	4057054329.93	56575620.60	337930623.13	571545715.97	1915196733.08	637172496.32	538633140.83
000920	南方汇通	4923061416.69	45933604.79	359440662.24	600066306.85	2265301870.23	848222239.94	804096732.64
000921	海信家电	20471939569.91	117762323.44	1563441101.93	2228814172.38	8738823899.05	3316556586.80	4506541486.31
000922	佳电股份	5879730113.74	34806980.41	365744438.10	662881834.61	2740830528.37	1083318954.65	992147377.60
000923	河北宣工	17665935813.56	795331.70	1362661581.59	2030176686.98	8521219589.76	2700374649.06	3050707974.47
000925	众合科技	11738960083.93	60914761.94	812799993.77	1190865633.34	5128838076.53	2077558632.18	2467982986.17
000926	福星股份	23630268637.25	211688532.71	1324145574.27	1702557036.82	7578245949.74	4032050436.58	8781581107.13
000927	一汽夏利	8778381946.85	76806481.44	775877479.33	918611278.27	4044762131.40	1351812144.61	1610512431.80
000928	中钢国际	17042191932.38	113446972.21	1025599793.68	1617271694.99	7190879585.82	3066747986.93	4028245898.75
000929	兰州黄河	4425248862.71	49493381.90	335510730.30	498485013.01	1924094147.32	724195778.94	893469811.24

(三)上市证券成交金额分布(按每笔成交金额大小分类)(续)

SECURITIES TRADING VALUE BY TRADE SIZE (Continued)

元人民币, RMB Yuan

代码 Code	证券简称 Security	总成交金额 Value Traded	按每笔成交金额大小分类的成交金额 Value by Trade Size					
			<1 000	1 000—5 000	5 000—10 000	10 000—50 000	50 000—100 000	>100 000
000930	中粮生化	25902650279.06	158274099.97	1805722111.87	2941897387.50	10791652625.79	4246593510.59	5958510543.34
000931	中关村	14113414923.66	93237694.92	1112535856.23	1805328311.98	6052637322.32	2307961621.00	2741714117.21
000932	华菱钢铁	120985886652.55	369623208.85	3497641874.33	6957678218.31	33110831595.92	20499554990.38	56550556764.76
000933	神火股份	77561973805.75	309305414.56	4439740431.04	7533630909.45	30366007143.30	13005338326.41	21907951580.99
000935	四川双马	49553958427.01	3303142.75	3384271960.21	6005290061.24	22987697768.82	8103195202.57	9070200291.42
000936	华西股份	33979114218.65	191067843.40	2376180836.15	4090955423.66	14518575597.04	5853748228.39	6948586290.01
000937	冀中能源	17039732051.65	215733589.03	1374387443.79	1646797487.35	6702088498.60	2813870686.42	4286854346.46
000938	紫光股份	72685066507.94	7060661.92	2132871477.41	6033517890.70	24344710109.12	13015885105.62	27151021263.17
000939	*ST凯迪	4560839557.68	54082993.96	420452298.11	524616556.57	1945733802.45	715954730.78	899999175.81
000948	南天信息	7176498359.54	53751952.09	590064928.75	831693828.37	3238605613.98	1137176425.62	1325205610.73
000949	新乡化纤	2598832871.18	42376026.00	286241809.66	338846015.10	1269642411.77	350391818.91	311334789.74
000950	重药控股	11182795770.42	54490060.30	742300732.68	1304392589.12	4906680920.79	1898337806.70	2276593660.83
000951	中国重汽	15192604990.14	4713882.64	1433664862.06	1772473656.88	6553913003.93	2423306560.09	3004533024.54
000952	广济药业	17793468634.26	14227346.32	1353914064.90	1958512054.24	7677830011.88	3043059482.43	3745925674.49
000953	ST河化	4672703188.57	26993570.94	338831608.68	544563857.10	2160115879.73	775277827.48	826920444.64
000955	欣龙控股	31248505897.38	151424128.63	1801110929.00	2600288928.58	11260803981.40	5259705056.44	10175172873.33
000957	中通客车	13124550365.32	117824297.76	1040056372.22	1628731301.36	5744573654.51	2167174776.35	2426189963.12
000958	东方能源	9534708843.88	94100497.44	1001471321.84	1235485710.83	4539904380.41	1300069798.71	1363677134.65
000959	首钢股份	13128325039.96	270431566.49	1459133358.94	1520994866.78	5740949153.82	1865404007.75	2271412086.18
000960	锡业股份	70099650472.63	65610452.20	3048610290.37	4704473027.79	22845328376.12	12213044602.17	27222583723.98
000961	中南建设	43705865126.93	430009025.22	2515941364.54	3763918952.62	14396053890.70	7512738657.38	15087203236.47
000962	东方钽业	10615733689.42	77754617.66	930706608.33	1461437491.79	4770227867.88	1651017995.05	1724589108.71
000963	华东医药	90734076332.99	5773046.51	3560789087.05	7281864226.94	30189759687.76	15005223984.81	34690666299.92
000965	天保基建	9407807242.49	114623902.91	795675624.85	1091061990.29	4315228816.46	1494318852.19	1596898055.79
000966	长源电力	7208906345.48	59126790.57	620403344.08	772281408.34	3124550111.94	1127798185.82	1504746504.73
000967	盈峰环境	6249060175.08	74215036.28	445778210.76	683517450.57	2509224400.97	1097630332.13	1438694744.37
000968	蓝焰控股	18218361777.94	19825059.03	1427996398.60	1891879131.64	7913305378.05	3066946967.16	3898408843.46
000969	安泰科技	9709013917.02	173719885.14	952802085.36	1137029868.69	3978291240.97	1643667331.13	1823503505.73
000970	中科三环	38739859924.71	152842898.56	2168059490.97	3655969050.02	15214177000.39	6711175843.28	10837635641.49
000971	高升控股	22249301530.34	147921405.40	2019194933.63	2509919721.81	9853187701.88	3384025514.31	4335052253.31
000972	ST中基	2310559166.27	14884123.14	174686567.05	231519484.16	1026708037.47	377781806.60	484979147.85
000973	佛塑科技	9936996609.81	81002277.52	904090501.57	1147878406.95	4523824818.41	1550250417.37	1729950187.99
000975	银泰资源	21737872757.74	208045938.08	1691548057.91	2052299357.41	7322697377.20	3506252655.41	6957029371.73
000976	华铁股份	9854407089.81	94324844.72	561547392.85	798700823.73	3407336239.56	1673130897.62	3319366891.33
000977	浪潮信息	236973968636.40	16652707.17	8307763678.17	14261953225.66	76792071867.63	37375472580.70	100220054577.07
000978	桂林旅游	3986657959.22	55391401.34	354169294.17	535558958.88	1879621601.60	654030325.61	507886377.62
000979	中弘退	30513167712.55	597469887.74	3400366903.64	3996524478.75	12239119942.88	4319820620.41	5959865879.13
000980	众泰汽车	17729787732.38	181488371.28	1696302477.62	2311713292.51	7940738068.80	2742759661.32	2856785860.85
000981	银亿股份	18169709831.76	149719107.69	1037032231.93	1413296536.23	5965985215.78	2859455172.74	6744221567.39
000982	*ST中绒	6248642267.18	54582778.20	487757280.09	654058944.51	2708934271.72	1046333299.46	1296975693.20
000983	西山煤电	56752181630.09	292204631.75	2859903042.59	4921219611.45	20598796588.94	9754549710.43	18325508044.93
000985	大庆华科	5516317748.57	705005.23	469692195.03	756079715.71	2641195880.28	847537697.50	801107254.82
000987	越秀金控	11394608072.73	171931671.21	1088981077.19	1499693907.09	5129963409.18	1759658087.87	1744379920.19
000988	华工科技	49412219326.42	4852183.76	2592185041.32	4108428462.68	18644916184.90	8730418620.61	15331418833.15
000989	九芝堂	30941590828.24	13761278.93	1653336549.63	2455286294.11	11469552852.26	5114822544.85	10234831308.46
000990	诚志股份	9176804820.72	1884134.13	1105211588.00	1047077669.41	3674160884.34	1325667313.23	2022803231.61
000993	闽东电力	6451038520.54	60309076.36	533266443.11	867968263.89	3017402083.67	1028987577.88	943105075.63
000995	*ST皇台	3173581877.17	33579094.92	285074892.30	410194875.87	1363757885.96	498566199.92	582408928.20
000996	中国中期	38532155822.04	70796410.90	1790082962.64	3359299047.01	16046981017.01	7208281561.58	10056714822.90
000997	新大陆	44315899541.88	4479303.30	2185935353.32	3829619494.00	16375995560.89	7801801165.23	14118068665.14
000998	隆平高科	39691646616.74	2781870.56	2383899623.23	3142674196.00	14451851692.37	6433142429.09	13277296805.49
000999	华润三九	24854823846.62	4800574.09	2116796197.62	2644373455.24	9532865642.86	3770551972.03	6785436004.78
001696	宗申动力	5823099654.23	161077927.84	894557359.99	881104851.95	2497098269.67	721000425.22	668260819.56
001872	招商港口	131247754.46	10637.96	11334077.74	17565448.51	64470112.15	22282821.24	15584656.86
001896	豫能控股	4546765126.72	60922778.28	324350629.96	393786226.39	1811975138.22	770706411.92	1185023941.95
001965	招商公路	22510869613.27	159537465.82	2116444304.82	3293420667.40	10594240894.46	3174486508.10	3172739772.67
001979	招商蛇口	154671301292.49	11320818.90	5228625542.57	7681740263.37	45602621882.04	23816985014.33	72330007771.28
002001	新和成	130391013861.08	19954280.56	4871895197.14	7343022256.49	41269845806.21	21386296671.24	55499999649.44

(三)上市证券成交金额分布(按每笔成交金额大小分类)(续)

SECURITIES TRADING VALUE BY TRADE SIZE (Continued)

元人民币, RMB Yuan

代码 Code	证券简称 Security	总成交金额 Value Traded	按每笔成交金额大小分类的成交金额 Value by Trade Size					
			<1 000	1 000—5 000	5 000—10 000	10 000—50 000	50 000—100 000	>100 000
002002	鸿达兴业	19821937292.50	161152626.10	1286734684.32	1718628834.72	7483890290.50	3305048736.46	5866482120.40
002003	伟星股份	7167339973.16	71949675.07	682512080.49	837986348.25	3119918049.42	1081515574.08	1373458245.85
002004	华邦健康	7704273804.02	139642760.33	908442462.88	1001049566.11	3041447525.38	1066157557.03	1547533932.29
002005	德豪润达	4382821393.16	63303492.23	355257616.58	458412508.68	1873117638.22	675946932.17	956783205.28
002006	精功科技	12875559290.72	95120501.84	946977696.06	1482267358.54	5419232968.28	2079416077.79	2852544688.21
002007	华兰生物	100132366279.53	4976753.77	4031968626.53	5509127899.41	31143598679.30	16010062186.62	43432632133.90
002008	大族激光	177280734784.36	11388862.74	4572088834.60	11331443178.84	56906570585.94	29488111577.18	74971131745.06
002009	天奇股份	16296192313.62	63700125.49	1119809773.79	1502619921.49	6354685890.88	2793710991.05	4461665610.92
002010	传化智联	11061015488.31	51542328.40	722146968.79	974848371.07	4035034584.40	1938035972.55	3339407263.10
002011	盾安环境	12899091853.34	92933310.22	1082627444.68	1561569466.68	5717275719.66	2147490126.54	2297195785.56
002012	凯恩股份	23658974386.91	112750480.16	1383001581.86	2263740675.33	8981006107.10	3881514891.24	7036960651.22
002013	中航机电	41233647442.57	508762036.54	3915465230.12	5528324549.56	17309669930.60	6139146323.19	7832279372.56
002014	永新股份	3393924596.76	37201064.94	361027784.18	475831156.29	1576975791.98	452561554.10	490327245.27
002015	霞客环保	4915636969.31	38982226.82	316547565.76	466964547.04	1968779930.19	803118650.39	1321244049.11
002016	世荣兆业	60403975559.30	73450374.22	3222256344.38	5282524904.78	23418287208.00	10812307032.26	17595149695.66
002017	东信和平	7892160132.95	96596260.94	856195275.68	1266958362.88	3651176275.89	1108644637.73	912589319.83
002018	*ST华信	11225007734.62	105120286.53	908171803.73	1197196415.68	4631594639.80	1784769951.26	2598154637.62
002019	亿帆医药	57691708153.78	23043459.96	3313663377.59	4694891437.52	23227972848.28	9348423395.74	17083713634.69
002020	京新药业	20227903365.19	118311481.32	1841275657.29	2038760406.25	7975930414.99	3258919635.69	4994705769.65
002021	中捷资源	9122483520.79	91224760.10	734388428.50	959991491.43	3922144267.76	1480373710.65	1934360862.35
002022	科华生物	14235527740.03	23689873.97	1175024154.49	1450571772.98	5799271710.83	2389912032.62	3397058195.14
002023	海特高新	89967180688.97	123406718.61	4524309022.83	7775217580.83	34326381733.33	15606770878.35	27611094755.02
002024	苏宁易购	163050432487.39	23018774.01	6153858190.38	10258407382.19	51213040753.35	25654966485.17	69747140902.29
002025	航天电器	31306525729.93	2776802.59	1949590218.80	2231754305.52	11573348089.32	5086027143.68	10463029170.02
002026	山东威达	7372554398.34	61358406.57	534597691.58	839634137.85	3282077936.54	1227437505.13	1427448720.67
002027	分众传媒	216021417162.58	464096238.37	8332406281.85	13414538973.86	62507532015.49	34835454359.18	96467389293.83
002028	思源电气	23387200501.61	11099389.03	1362923660.23	1506195653.60	6503001399.34	3752815780.10	10251164619.31
002029	七匹狼	10895643896.30	127896885.29	685604065.15	1086641959.59	4320762374.92	1902654632.09	2772083979.26
002030	达安基因	23901100299.71	13885364.37	1660940313.89	2533625647.30	9620872214.43	4155745789.13	5916030970.59
002031	巨轮智能	5511138697.61	78270608.14	639472258.81	758224132.74	2590976753.19	712804781.29	731390163.44
002032	苏泊尔	21392626903.87	4094770.66	1630381384.86	2963583138.65	8974857495.47	3002259880.01	4817450234.22
002033	丽江旅游	5134669469.59	97922423.60	566212079.98	768246495.84	2229346422.21	731291450.20	741650597.76
002034	旺能环境	6517273403.64	8829482.15	688036547.36	784411980.56	2945965742.79	959812013.07	1130217637.71
002035	华帝股份	35912958722.71	118540169.94	2397253138.89	3453172142.05	13856078501.88	5865487626.02	10222427143.93
002036	联创电子	17900712002.50	50335491.78	1226638508.27	1914057188.04	7528316181.78	3047230193.11	4134134439.52
002037	久联发展	5287951239.88	57892167.58	437481976.69	596942530.55	2390698557.20	885079566.99	919856440.87
002038	双鹭药业	67560989683.42	2062303.29	2673984890.94	3628966358.26	20927090503.59	11213053452.02	29115832175.32
002039	黔源电力	6034267222.46	2883836.47	669970742.93	606523349.31	2555193085.96	997482243.78	1202213964.01
002040	南京港	8436630371.36	67535800.01	753812414.16	1245270591.11	4175812576.16	1179067779.60	1015131210.32
002041	登海种业	14430346002.05	117692325.31	1189442391.82	1697855547.61	6223639282.90	2294189107.61	2907527346.80
002042	华孚时尚	16190553202.21	97663407.18	940195875.27	1211533155.66	5359444378.66	2831502657.72	5750213727.72
002043	兔宝宝	17508777827.51	93811362.60	1420777820.57	2274259810.82	8102149260.86	2676706072.46	2941073500.20
002044	美年健康	60505632648.78	10620466.67	3698374704.78	4401909031.63	19045807066.89	8907429886.75	24441491492.06
002045	国光电器	25210264495.16	104802125.27	1701439627.23	2499972571.01	9755877870.45	4151752594.61	6996419706.59
002046	轴研科技	4305577623.13	58119711.27	409277024.69	640219814.84	2029419250.08	620305699.29	548236122.96
002047	宝鹰股份	10264837675.63	65043960.12	432999569.37	754833980.08	3487734020.01	1952732262.85	3571493883.20
002048	宁波华翔	21180016761.31	19491796.72	1692404998.28	1863665833.67	8313080963.00	3559546689.93	5731826479.71
002049	紫光国微	286107509113.45	9410689.04	11197540521.70	19240019590.24	105486977493.04	48325507067.43	101848053752.00
002050	三花智控	58163464618.28	5780486.38	3327206721.78	4943772938.28	20446622683.73	9634706075.77	19805375712.34
002051	中工国际	10999972160.86	5045707.47	1023352748.65	1177471831.08	4359594715.09	1793329385.39	2641177773.18
002052	同洲电子	19519284641.57	149229335.31	1985480264.11	2494905685.79	8987372136.75	2834470848.36	3067826371.25
002053	云南能投	3837104945.11	28487157.30	284522288.97	452374644.16	1863621917.54	598630493.52	609468443.62
002054	德美化工	27824390306.69	158080900.54	1986855386.19	3216877733.96	11663472107.48	4362507590.62	6436596587.90
002055	得润电子	16770811463.50	21536868.17	1084599321.16	1747426768.06	6903172530.01	3075871705.42	3938204270.68
002056	横店东磁	31521114740.33	361898771.21	2591011372.86	3862013585.45	12802438359.19	5057403122.27	6846349529.35
002057	中钢天源	5812742706.16	29874328.41	481771982.60	666881155.75	2775940559.13	940501982.43	917772697.84
002058	威尔泰	6183591549.57	9216349.94	521970548.56	742621133.99	2761459166.97	932650318.74	1215674031.37
002059	云南旅游	1891356669.20	34976725.46	203451759.93	281090274.70	824224804.87	243144307.48	304468796.76

(三)上市证券成交金额分布(按每笔成交金额大小分类)(续)

SECURITIES TRADING VALUE BY TRADE SIZE (Continued)

元人民币, RMB Yuan

代码 Code	证券简称 Security	总成交金额 Value Traded	按每笔成交金额大小分类的成交金额 Value by Trade Size					
			<1 000	1 000—5 000	5 000—10 000	10 000—50 000	50 000—100 000	>100 000
002060	粤水电	3958221783.30	52324599.78	426420056.15	495292247.28	1828396132.59	577383224.51	578405522.99
002061	浙江交科	21842436148.93	57579345.06	1592627610.66	2115051275.05	7871371223.04	3325085920.15	6880720774.97
002062	宏润建设	3457001673.15	54442926.32	348913310.34	413880544.01	1573451361.17	501907626.74	564405904.57
002063	远光软件	38089996012.52	98898862.17	1811101388.92	2970104968.94	14290332992.30	6782229179.24	12137328620.95
002064	华峰氨纶	8128996467.87	155558795.20	911199329.42	905176359.71	3231096625.12	1190217696.25	1735747662.17
002065	东华软件	85751370077.46	457766171.76	4113121105.04	7614406983.55	29003725374.29	15085526160.68	29476824282.14
002066	瑞泰科技	10318850454.48	79597289.38	827307376.37	1394813916.41	4786851832.31	1611537943.78	1618742096.23
002067	景兴纸业	17983533982.53	144416840.58	1260299718.38	1724930772.08	7424776349.38	3108932723.25	4320177578.86
002068	黑猫股份	19082070637.82	140399231.16	1304061883.70	2359805349.77	8387348275.77	3229460060.81	3660995836.61
002069	獐子岛	8493364571.23	96405125.01	891173939.74	1011200987.78	3989380777.53	1217240689.59	1287963051.58
002070	*ST众和	4711320417.30	54134979.26	552712706.14	587622508.10	2106834561.72	635265391.35	774750270.73
002071	长城影视	20251909823.03	76987132.54	806784807.32	1410364209.76	6736689511.65	3786131825.69	7434952336.07
002072	凯瑞德	29165436850.56	173944087.70	2040941372.60	3248867693.52	11507008189.16	4613618560.04	7581056947.54
002073	软控股份	13790423590.71	140142734.13	1017961536.98	1459524607.15	5584631901.76	2388099180.29	3200063630.40
002074	国轩高科	46814501008.04	10425738.67	2228083862.91	3346508631.48	17468868228.21	7989188988.23	15771425558.54
002075	沙钢股份	18138743592.90	79626379.96	766719482.44	1418369836.88	5807231241.63	3084391425.61	6982405226.38
002076	雪莱特	20583837593.24	177216606.15	2227298882.82	2901640449.24	9318120271.17	2878461191.79	3081100192.07
002077	大港股份	12367144417.19	96948518.42	911154959.74	1171656666.96	5039171778.28	1957123811.95	3191088681.84
002078	太阳纸业	56726181691.75	333505481.86	3623079875.42	5202511958.63	20188982008.28	9219823297.05	18158279070.51
002079	苏州固锝	21446884936.15	157163817.43	1774271213.77	2942137078.02	9384398502.49	3523916244.06	3664998080.38
002080	中材科技	20471176455.26	118479557.99	1483057942.22	2133789939.95	9110683672.34	3343926779.28	4281238563.48
002081	金螳螂	38447848036.35	237706173.51	2718812387.29	3717591841.42	14355463473.43	6184949575.76	11233324584.94
002082	万邦德	2484281487.51	72357185.22	273397909.03	349112584.67	1028596890.38	359667833.26	401149084.95
002083	孚日股份	6114965291.12	63216938.56	441951537.64	689999610.51	2693557322.63	1019485132.89	1206754748.89
002084	海鸥住工	3488180640.48	41052049.25	361427057.45	485041940.14	1771539505.20	457973257.53	371146830.91
002085	万丰奥威	20498365357.83	125517789.36	1100296844.84	1901840541.84	7576330781.44	3431224926.93	6363154473.42
002086	东方海洋	19989280590.57	74519444.09	1055428725.17	1670624016.99	7355327915.35	3030700286.11	6802680202.86
002087	新野纺织	11407848732.63	121886673.81	915335564.33	1126260109.88	4915138218.10	1910332312.96	2418895853.55
002088	鲁阳节能	13601555360.83	32516061.25	1056232129.68	1340688879.17	5797193512.40	2327472222.73	3047452555.60
002089	新海宜	21892302901.26	213653769.04	2352028881.62	2778903111.47	9688691763.59	3130904211.83	3728121163.71
002090	金智科技	3651594731.92	454556.94	354114402.28	447610486.39	1599469209.49	583973658.11	665972418.71
002091	江苏国泰	13172422886.51	175511621.94	1046416498.25	1512117990.58	5519596624.84	2260385872.71	2658394278.19
002092	中泰化学	57582016073.66	211789878.33	2673756214.26	4599444289.76	20356172542.29	9849511199.34	19891341949.68
002093	国脉科技	18458268086.81	220936698.92	1584215193.18	2391580724.08	7721286005.15	3054961270.14	3485288195.34
002094	青岛金王	24606698630.92	144649287.91	1349580810.41	2176624562.95	9824025688.40	4112247625.42	6999570655.83
002095	生意宝	25859180242.04	1904879.85	1780868864.01	1967836594.47	10406275576.94	4232101740.05	7470192586.72
002096	南岭民爆	3741472326.41	43185241.73	332658345.09	498098688.76	1739840834.51	591229974.73	536459241.59
002097	山河智能	10674098323.84	136176530.56	939283416.38	1457522786.17	4986824721.63	1729886534.21	1424404334.89
002098	浔兴股份	16396121002.90	141683724.89	1472841086.94	2245346228.54	7123817699.00	2514353990.90	2898078272.63
002099	海翔药业	10652799476.03	124995671.24	803208862.92	1026604420.57	4188729823.33	1753824992.38	2755435705.59
002100	天康生物	4972302767.94	113783189.80	583987844.27	698558481.93	2243051712.11	655451842.05	677469697.78
002101	广东鸿图	7904088570.51	67080066.36	671456272.22	899946966.39	3542014853.44	1340947226.63	1382643185.47
002102	ST冠福	26053882559.17	192093552.67	1895743799.73	2354407414.00	10321634145.98	4101289478.69	7188714168.10
002103	广博股份	13581212305.01	95691542.85	1061169791.52	1538219614.79	6013878307.22	2104031641.17	2768221407.46
002104	恒宝股份	15644043067.44	88422461.48	873049063.70	1654226620.08	6472622855.63	3009755429.08	3545966637.47
002105	信隆健康	2628922730.80	35966607.88	285878679.81	366622176.57	1251297404.32	368207441.38	320950420.84
002106	莱宝高科	13749892191.09	148267051.43	1040965165.07	1528422425.27	5900494687.00	2452784709.53	2678958152.79
002107	沃华医药	2821785514.07	26620790.03	320088205.12	433307191.04	1397050506.35	376399490.77	268319330.76
002108	沧州明珠	26821826228.79	171656671.10	2126335472.06	3134137865.67	11769771917.51	4270548429.66	5349375872.79
002109	兴化股份	11011956848.25	93647625.01	953171879.12	1283010992.00	5040795815.04	1727947838.59	1913382698.49
002110	三钢闽光	120556084025.80	7900109.52	5445460990.30	7949969998.05	41409240528.59	20436725505.36	45306786893.98
002111	威海广泰	7878754292.62	21414705.06	752360385.66	934119048.32	3644920143.13	1195583504.17	1330356506.28
002112	三变科技	14074414778.59	119300232.63	1249723235.94	1835260772.40	6099826733.74	2155956959.69	2614346844.19
002113	天润数娱	18049531926.43	151477202.38	1878913615.80	2226174474.94	8080263709.91	2561791155.60	3150911767.80
002114	罗平锌电	12708302713.80	107480890.18	1085730914.90	1652165420.07	5577929542.14	1950026358.83	2334969587.68
002115	三维通信	20148265429.01	234165248.47	1959274555.96	3192513159.82	9130135335.85	3057663312.59	2574513816.32
002116	中国海诚	3992297031.92	70468113.38	384042556.61	559071236.52	1825264112.58	617372413.72	536078599.11
002117	东港股份	12967749017.94	702057.06	663362276.33	930750273.56	4766882204.13	2368059770.57	4237992436.29

(三)上市证券成交金额分布(按每笔成交金额大小分类)(续)

SECURITIES TRADING VALUE BY TRADE SIZE (Continued)

元人民币, RMB Yuan

代码 Code	证券简称 Security	总成交金额 Value Traded	按每笔成交金额大小分类的成交金额 Value by Trade Size					
			<1 000	1 000—5 000	5 000—10 000	10 000—50 000	50 000—100 000	>100 000
002118	紫鑫药业	38316935234.07	348223048.45	2357824915.48	3615176324.66	14009633857.50	6977047899.61	11009029188.37
002119	康强电子	5518857015.96	32899763.33	399407037.42	775121356.97	2507294205.57	884427420.61	919707232.06
002120	韵达股份	14871059723.32	3765386.19	1515917957.10	1921870266.67	5804306804.98	2020100468.96	3605098839.42
002121	科陆电子	7441398439.35	64380301.05	553223915.95	902604889.86	3168941495.46	1231218113.41	1521029723.62
002122	*ST天马	6516005666.06	75060004.32	585696875.02	760337241.61	2677148730.05	987697570.05	1430065245.01
002123	梦网集团	12768681063.18	69704375.24	763234734.05	1342524192.01	5519757567.26	2227071215.89	2846388978.73
002124	天邦股份	12067352072.50	134323079.51	927271550.64	1256486343.52	4815415633.18	1994195203.42	2939660262.23
002125	湘潭电化	6508588485.48	85976252.20	593310841.02	964243514.60	3063460811.67	1008542732.59	793054333.40
002126	银轮股份	19036446322.24	252535720.45	1586086425.37	2426033740.64	7703485541.45	3023121219.71	4045183674.62
002127	南极电商	31682941847.73	333259248.43	2622163186.18	3252898213.68	11693788392.99	4862625235.03	8918207571.42
002128	露天煤业	38631684421.78	253045037.97	1952384206.60	2990150987.02	13528937164.00	6929827293.73	12977339732.46
002129	中环股份	119519903396.97	334449653.60	4558600050.36	8654013945.03	39327232795.45	20788334022.86	45857272929.67
002130	沃尔核材	8821516674.19	90578412.56	741312443.33	945462502.33	3645122824.60	1295660138.75	2103380352.62
002131	利欧股份	25166324570.81	230132410.23	2181133829.43	2974215877.28	10761476480.49	3785563976.61	5233801996.77
002132	恒星科技	8793359637.26	82895893.57	641316469.67	867680727.87	3763879915.94	1512889707.83	1924696922.38
002133	广宇集团	6720243393.81	103933722.34	652080533.31	735644605.97	3022546234.61	1008263602.07	1197774695.51
002134	天津普林	7020504108.27	49988721.10	505161031.28	813416909.81	2988244032.18	1126544811.40	1537148602.50
002135	东南网架	5587773231.44	67568281.96	518893301.66	785917569.27	2627845351.48	848588064.92	738960662.15
002136	安纳达	12490194645.61	43845892.72	870990723.01	1485592293.02	5991707028.53	2076688294.92	2021370413.41
002137	麦达数字	42764146176.97	197656429.01	3906739406.04	5609056435.84	18539405334.04	6302478768.19	8208809803.85
002138	顺络电子	27705739234.19	1473851.66	1637705841.70	2165900543.50	9083600543.09	4750460696.83	10066597757.41
002139	拓邦股份	21024713574.98	131560116.98	1582033490.21	2161831759.62	8639445939.24	3555838539.16	4954003729.77
002140	东华科技	5140297929.51	72937810.25	374174936.88	562899802.07	2259089449.50	898616546.08	972579384.73
002141	贤丰控股	15242521010.59	146285149.96	1530712840.58	1893454780.30	6645979225.64	2198439520.85	2827649493.26
002142	宁波银行	86311570652.98	17723977.31	4474862810.60	7024598404.26	29303165630.96	13951663603.16	31539556226.69
002143	印纪传媒	18342784587.90	140834759.49	1452028466.13	1866999448.36	7373690889.95	2832867652.25	4676363371.72
002144	宏达高科	2895202237.81	5782912.67	269940058.84	364739335.39	1437944687.22	435833269.82	380961973.87
002145	中核钛白	13399704734.73	93716258.34	1088530052.18	1491167191.21	5719522160.96	2020620838.73	2986148233.31
002146	荣盛发展	111235704927.98	439049667.94	4730031282.34	7331863224.65	33026967694.48	17192697363.40	48515095695.17
002147	ST新光	12371572559.14	55769330.22	943652817.89	1489581968.88	5212039525.13	1899014021.60	2771514895.42
002148	北纬科技	20935617243.55	118377293.43	1512898010.81	2571155991.97	8980524070.92	3705361277.69	4047300598.73
002149	西部材料	10783928171.29	147642198.39	921545888.89	1429554779.34	4813986073.08	1773804675.43	1697394556.16
002150	通润装备	2613967283.05	53566343.02	299404073.73	393832473.93	1203083858.13	354072577.46	310007956.78
002151	北斗星通	60411174924.57	2775246.96	2526975052.53	4910780091.74	25050172850.99	10906892600.66	17013579081.69
002152	广电运通	36355672953.15	298359046.12	2188868721.26	3409854056.50	13228880763.81	6453655565.92	10776054799.54
002153	石基信息	71569291623.46	2975243.79	2808046413.68	5130274484.18	26660873341.64	13130294802.38	23836827337.79
002154	报喜鸟	5818221104.92	127301082.60	680310614.48	701290007.26	2467976274.58	823414473.99	1017928652.01
002155	湖南黄金	33352478704.19	249486067.01	2387350128.05	4046808084.18	14112769135.80	5787316840.45	6768748448.70
002156	通富微电	48875092424.76	135431133.50	3446636851.03	5574455107.01	21682886189.74	7747594592.95	10288088550.53
002157	正邦科技	23422820472.12	238989546.66	2046994146.60	2425827701.00	9362392032.71	3523689563.55	5824927481.60
002158	汉钟精机	19597558644.20	81403544.39	1242595252.23	2125486473.92	8863667060.89	3480367512.15	3804038800.62
002159	三特索道	4730731492.89	847728.81	418465152.50	463225863.56	1718023493.68	767984691.06	1362184563.28
002160	常铝股份	7640510389.36	75607955.98	762981687.21	1010065071.69	3522557551.81	1114193101.33	1155105021.34
002161	远望谷	34888602226.39	232026630.34	2769635103.71	4547590032.37	14943508182.57	5676826257.96	6719016019.44
002162	悦心健康	4024866644.13	50003985.62	494055071.11	621470620.66	1938627827.11	486227268.44	434481871.19
002163	中航三鑫	7026436467.71	66180806.04	599153667.77	799963389.05	3205678461.05	1168559911.09	1186900232.71
002164	宁波东力	10563379341.72	167079592.69	1186641678.65	1447271318.99	4817309799.10	1509261285.70	1435815666.59
002165	红宝丽	3522013259.47	41662533.29	316763233.82	387596912.36	1648433843.02	529010693.31	598546043.67
002166	莱茵生物	6582112294.99	56920448.76	592078559.68	951883301.51	3182785760.32	976135318.88	822308905.84
002167	东方锆业	13251412879.86	99708586.91	1005279905.76	1652717038.30	5594544566.69	2225875748.27	2673287033.93
002168	深圳惠程	23070435364.62	33512236.92	1093842104.45	1893249918.61	9247697934.64	4091247951.30	6710885218.70
002169	智光电气	10027078633.40	95559935.69	896959999.69	1156678782.89	4598831983.53	1553055189.04	1725992742.56
002170	芭田股份	5192950052.46	61766538.52	470801863.02	661417894.89	2361706184.23	820693463.51	816564108.29
002171	楚江新材	9469134732.01	100050353.27	836231714.74	1219509164.83	4212356416.86	1412015614.49	1688971467.82
002172	澳洋健康	7360262783.10	61961595.30	708479321.07	957163851.40	3353764063.27	1114197584.96	1164696367.10
002173	创新医疗	5088448401.67	45850041.66	636370374.06	691283011.59	2333799753.31	713798141.80	667347079.25
002174	游族网络	26805899888.52	2820563.86	1974087767.67	2174807020.08	10310580721.07	4240336994.94	8103266820.90
002175	东方网络	23569368318.88	196426330.03	2229637611.77	3016146707.88	10572096394.09	3459669502.86	4095391772.25

(三)上市证券成交金额分布(按每笔成交金额大小分类)(续)

SECURITIES TRADING VALUE BY TRADE SIZE (Continued)

元人民币, RMB Yuan

代码 Code	证券简称 Security	总成交金额 Value Traded	按每笔成交金额大小分类的成交金额 Value by Trade Size					
			<1 000	1 000—5 000	5 000—10 000	10 000—50 000	50 000—100 000	>100 000
002176	江特电机	71773774479.06	216966007.86	3668950720.91	6266054659.82	26920299517.30	12549245937.43	22152257635.74
002177	御银股份	10352488867.54	100913659.41	1131184653.58	1381668325.99	4738935151.94	1413089817.73	1586697258.89
002178	延华智能	36701754546.03	168038124.53	1929333435.80	3087633670.31	12982730177.32	6040471857.18	12493547280.89
002179	中航光电	50379848203.06	3814678.13	3645063750.82	3217830085.67	18819248727.65	8189846618.29	16504044342.50
002180	纳思达	22937711332.42	2042060.64	1763500130.36	2292662031.09	8754411671.45	3622828213.28	6502267225.60
002181	粤传媒	18462069325.54	135158771.03	1463622659.53	1845915598.81	7235886113.09	2952854970.10	4828631212.98
002182	云海金属	17023714044.40	163392669.67	1521059447.62	2468317944.81	7775378471.75	2673562372.92	2422003137.63
002183	怡亚通	28018037298.39	170941920.81	1392033619.39	2482550053.02	10233325932.57	5056953288.55	8682232484.05
002184	海得控制	25211809882.99	38308436.65	1916317279.10	3133067206.84	11169072540.78	4069251489.66	4885792929.96
002185	华天科技	56923645847.49	329545051.33	3612646508.65	5976034168.06	21773264350.98	9488976563.78	15743179204.69
002186	全聚德	3665624650.12	838010.90	334878842.29	463446330.77	1761594555.59	593621161.34	511245749.23
002187	广百股份	2607563859.74	51082010.66	253523632.83	340203962.83	1184414631.86	408602276.41	369737345.15
002188	*ST巴士	6094333149.81	33018051.46	515914866.96	760131104.22	2768014289.83	938798528.56	1078456308.78
002189	利达光电	8327501426.43	2039791.30	754230012.75	1068179088.77	3861248432.46	1265157942.84	1376646158.31
002190	成飞集成	21480746840.26	1527130.82	1696532793.53	1971316691.46	9286575828.24	3621326350.13	4903468046.08
002191	劲嘉股份	16494333698.28	328156642.83	1404155386.30	1824252301.90	6090699470.20	2681432550.91	4165637346.14
002192	融捷股份	34733290922.64	802282.89	1639738006.25	2606383492.71	13641872060.41	6263232405.82	10581262674.56
002193	如意集团	9024899264.53	13154636.59	458015954.53	616087640.10	2825121023.30	1396224866.98	3716295143.03
002194	*ST凡谷	21376046781.88	173941316.50	2298172181.98	3324241738.10	9913973673.11	2917693459.53	2748024412.66
002195	二三四五	97821369325.47	568079565.29	6691026570.62	9572224904.75	37696854686.83	15285029188.43	28008154409.55
002196	方正电机	7084628164.76	72289320.52	594770695.47	1019827421.94	3253728440.97	1091675867.38	1052336418.48
002197	证通电子	9029273789.22	53376354.44	571154226.43	1010458945.01	3974267146.13	1551677943.06	1868339174.15
002198	嘉应制药	9504787133.91	52781368.33	627630643.82	1042494528.82	3917239317.30	1608029157.55	2256612118.09
002199	东晶电子	4538110792.14	38180369.91	343771644.37	538217296.75	1936344532.67	695990685.58	985606262.86
002200	云投生态	4376389451.83	50552349.12	365832939.46	532271389.92	2041773179.28	716146174.71	669813419.34
002201	九鼎新材	4316909431.79	42261728.76	361709193.76	567850568.26	1982072717.26	673208082.44	689807141.31
002202	金风科技	83294944295.16	91419228.73	4493192699.53	7472543965.17	28421953067.27	13679721867.16	29136113467.30
002203	海亮股份	11597652692.26	218677239.89	913978392.99	1254028793.98	4366590772.78	2045597791.08	2798779701.54
002204	大连重工	4591532759.53	43568966.69	338213194.18	418487794.66	1994919025.06	742295653.99	1054048124.95
002205	国统股份	7224985147.90	485669.82	605206994.77	869390191.88	3343496021.12	1161333040.45	1245073229.86
002206	海利得	7154129264.16	139379335.45	736966027.54	844633489.56	3052298437.92	984777274.98	1396074698.71
002207	ST准油	5101750441.49	28036511.01	341674415.10	579428555.06	2405675120.91	881100981.68	865834857.73
002208	合肥城建	41985919393.19	59006771.94	3380048088.94	5379340711.89	18939156988.05	6618538268.92	7609828563.45
002209	达意隆	6422925229.18	72304972.47	609941392.72	954380892.50	2992101098.80	922991215.01	871205657.68
002210	飞马国际	33868024283.76	128228570.10	2075945144.04	2911536535.56	12615035584.90	4978139786.32	11159138662.84
002211	宏达新材	11497531115.84	95098346.63	1095504428.89	1611180236.32	5324595156.07	1757910725.03	1613242222.90
002212	南洋股份	12344281720.84	3017396.62	817775498.08	840966625.36	3309797219.33	1690648843.61	5682076137.84
002213	特尔佳	13349296460.43	50382875.64	877055248.75	1374052803.27	5365862584.22	2169086838.39	3512856110.16
002214	大立科技	11535881615.87	110183911.57	1041358793.48	1554893050.34	5376936556.30	1776199096.12	1676310208.06
002215	诺普信	15726147050.26	166265253.30	1060998937.01	1704843957.68	6719559444.38	2736141720.61	3338337737.28
002216	三全食品	5385056114.37	78196124.29	497879629.26	725077199.16	2332583881.23	841335243.13	909984037.30
002217	合力泰	47081551525.48	214553761.62	2453947198.15	4180275803.05	17545267023.21	8150205974.34	14537301765.11
002218	拓日新能	13347726514.80	120748909.76	1307916662.70	1753113736.15	6168893076.19	2023814104.54	1973240025.46
002219	恒康医疗	19064257019.49	142986492.90	1720644972.36	2063706147.29	8393903948.85	2811284693.19	3931730764.90
002220	天宝食品	9033392208.74	61932421.62	628131806.79	900597257.97	3793828900.10	1518126221.81	2130775600.45
002221	东华能源	29251821336.96	144956168.82	1473472377.08	2084805744.80	8756307774.43	4553352836.99	12238926434.84
002222	福晶科技	27971002794.91	12616435.50	1601299487.47	2914296532.75	12315521784.81	5156338790.06	5970929764.32
002223	鱼跃医疗	48323604355.94	5583501.44	2970227067.63	3918641329.79	18304273767.08	7244515437.60	15880363252.40
002224	三力士	9309920581.37	60489103.84	773434518.32	1372776053.28	4404177527.19	1433484143.76	1265559234.98
002225	濮耐股份	7257641336.44	119956708.52	863933864.48	1018909726.49	3474079732.68	977119055.93	803642248.34
002226	江南化工	16466903269.54	91887288.92	1337546427.15	2168887699.68	7219224357.18	2538199877.91	3111157618.70
002227	奥特迅	4881070781.66	3171596.19	465167792.17	751858218.18	2434116607.04	660758551.73	565998016.35
002228	合兴包装	16186954876.35	242400812.23	1742627405.47	2099008295.00	7177897928.28	2339530584.50	2585489850.87
002229	鸿博股份	53498873204.91	137058100.36	2495557607.90	4328857135.04	19928279215.77	9687501579.59	16921619566.25
002230	科大讯飞	321787904919.35	9981443.25	6575682482.22	21075067118.32	106944659497.27	56453957224.89	130728557153.40
002231	奥维通信	10198543706.03	103260756.37	1010911962.13	1459225215.57	4572983364.23	1520629756.31	1531532651.42
002232	启明信息	9542382783.56	109571429.27	992984804.37	1434365169.96	4375495404.25	1310159537.84	1319806437.87
002233	塔牌集团	38187125780.57	12460018.03	2880473527.91	3544498181.45	14793291675.73	6369593137.36	10586809240.09

(三)上市证券成交金额分布(按每笔成交金额大小分类)(续)

SECURITIES TRADING VALUE BY TRADE SIZE (Continued)

元人民币, RMB Yuan

代码 Code	证券简称 Security	总成交金额 Value Traded	按每笔成交金额大小分类的成交金额 Value by Trade Size					
			<1 000	1 000—5 000	5 000—10 000	10 000—50 000	50 000—100 000	>100 000
002234	民和股份	20408823796.08	11107216.22	1742038371.20	2154611686.91	8527800962.95	3365348297.80	4607917261.00
002235	安妮股份	67107255992.12	209434053.36	4965030066.89	8069092337.71	29752421383.48	10629358196.05	13481919954.63
002236	大华股份	169728159632.96	10433038.57	6565396019.25	10285403207.42	53660146066.60	27374160294.54	71832621006.58
002237	恒邦股份	52214449074.60	128681734.25	2009481213.22	3745397122.14	18764418245.97	9792617246.63	17773853512.39
002238	天威视讯	5759884709.11	69752218.76	542561278.01	811011552.04	2614772599.30	857893034.11	863894026.89
002239	奥特佳	8516736272.05	97352340.02	933529815.06	993571851.00	3876289520.17	1131541510.02	1484451235.78
002240	威华股份	14609979144.81	81881741.38	997932612.05	1286908931.13	5560752035.89	2563366245.94	4119137578.42
002241	歌尔股份	81511034790.86	194873411.94	4200580935.03	6695187766.32	29524878783.28	13674404628.55	27221109265.74
002242	九阳股份	14568139039.31	4847894.89	1605437479.84	1845347147.23	5927564362.51	2240366188.25	2944575966.59
002243	通产丽星	24951656146.85	123212499.36	1858758007.76	2823492905.45	10229249390.86	4055874360.52	5861068982.90
002244	滨江集团	27489326123.32	250312514.70	1546165640.82	2315620328.35	9071887417.66	4576931051.02	9728409170.77
002245	澳洋顺昌	21492027588.93	252137932.76	1552466292.03	2385043326.14	8918884108.08	3550781076.45	4832714853.47
002246	北化股份	13431384157.48	73017221.77	1141055958.53	1896199082.02	6591499939.49	2030300491.72	1699311463.95
002247	聚力文化	11934935182.40	128574174.07	929607037.03	1101459554.66	4497074192.13	1960894349.73	3317325874.78
002248	华东数控	7226086047.51	34487086.09	370526909.52	692270748.01	2900476973.26	1333865451.39	1894458879.24
002249	大洋电机	11596204077.82	124708346.92	1118664883.23	1371676092.29	4916616617.73	1688498776.37	2376039361.28
002250	联化科技	16097408425.00	238453158.99	1250067084.19	1695371562.76	6009410969.70	2759803763.69	4144301885.67
002251	步步高	17159176064.92	105849142.43	1389701182.65	1689835336.00	6458482783.98	2978165651.42	4537141968.44
002252	上海莱士	13728442468.79	67140856.06	776873064.10	1195423897.27	4134089123.43	1929144939.18	5625770588.75
002253	川大智胜	13838503794.97	2751287.95	1105260153.61	1847529777.15	6644422305.15	2261891687.21	1976648583.90
002254	泰和新材	15561732177.14	2358192.85	1004884839.86	1080788729.92	5568905941.79	2682354568.51	5222439904.21
002255	海陆重工	4136298492.75	66094153.12	376804592.83	463538706.59	1794910729.56	677395421.34	757554889.31
002256	兆新股份	16923947583.56	172191946.75	1540467070.59	1845744160.85	6734561954.12	2492082783.03	4138899668.22
002258	利尔化学	27408136955.08	2282517.76	2149006958.24	2723406793.10	11234312651.50	4717611553.05	6581516481.43
002259	ST升达	14172135160.57	109950784.04	1154254588.74	1437684951.22	5623232380.77	2205942479.81	3641069975.99
002260	*ST德奥	5080282093.39	30777841.24	360537129.03	472543638.78	2111432991.32	857075850.37	1247914642.65
002261	拓维信息	23375448425.64	201471206.39	1921175578.47	2440134206.72	9667099481.11	3745517092.07	5400050860.88
002262	恩华药业	37447292205.40	47382063.21	2442782202.78	3374066648.89	13440039284.45	6389166566.23	11753855439.84
002263	*ST东南	5925122629.86	71338929.64	625207599.98	815719699.14	2607664070.36	877938684.46	927253646.28
002264	新华都	49237284034.50	232448292.63	3944351017.98	6414007214.11	21791641357.72	7661063341.11	9193772810.95
002265	西仪股份	20337915673.13	23888772.36	1745607350.00	2805398748.37	9806763447.12	3016348526.78	2939908828.50
002266	浙富控股	8706399994.92	103592754.27	849882088.85	866719256.00	3545507053.71	1212639874.65	2128058967.44
002267	陕天然气	14925031313.86	137022315.86	1071233861.01	1872966902.15	6490860301.37	2597866048.91	2755081884.56
002268	卫士通	59361351459.68	5047249.63	3018967499.76	4022235169.05	18250742437.98	9164611919.05	24899747184.21
002269	美邦服饰	3703254900.43	95851746.04	464567153.54	491266757.47	1605872768.51	519263299.61	526433175.26
002270	华明装备	3822211337.85	55015491.17	395423520.61	503852300.56	1804124730.24	541316198.97	522479096.30
002271	东方雨虹	58758048106.36	11056642.42	3842313557.43	4355781156.64	20981108502.32	9375265751.96	20192522495.59
002272	川润股份	3212882140.24	35978892.39	319386017.68	397571026.09	1580432667.46	459865789.52	419647747.10
002273	水晶光电	50242630714.80	61229828.04	3050782032.62	4222415396.87	19560511834.98	8419545342.75	14928146279.54
002274	华昌化工	3234816033.20	38220798.86	282554796.39	416291588.17	1461506754.10	521705282.82	514536812.86
002275	桂林三金	4456423604.87	1307446.85	497544791.34	462830782.02	1902256623.23	678703006.61	913780954.82
002276	万马股份	13172912231.65	154160209.06	1267668261.59	1702103593.60	5753470844.86	2150475175.13	2145034147.41
002277	友阿股份	12236321432.56	121351466.88	924062121.50	1109285541.57	4928920721.54	2161101022.34	2991600558.73
002278	神开股份	17177683474.21	62075858.70	804105048.21	1278931997.04	5852916226.55	2722357770.20	6457296573.51
002279	久其软件	27762489929.41	144363408.70	1826538902.33	3015608698.14	11474621225.72	4817020809.49	6484336885.03
002280	联络互动	28458623735.42	203748354.19	2434570785.22	3655235553.95	12576445380.05	4449456323.06	5139167338.95
002281	光迅科技	89660933789.86	3834173.63	3458589950.03	6137595790.14	32659111794.07	16046345042.21	31355457039.78
002282	博深工具	10449583012.74	56062578.39	958993159.00	1506558165.35	5063425249.23	1484636279.83	1379907580.94
002283	天润曲轴	5765098767.08	82216288.39	544479667.42	651875692.49	2546592516.14	867466781.98	1072467820.66
002284	亚太股份	6766151532.99	84905394.83	672694919.52	1043263063.29	3182323579.89	982821351.77	800143223.69
002285	世联行	43953168690.85	238382039.16	2726988907.75	4333233965.78	16773501342.00	7230835198.82	12650227237.34
002286	保龄宝	4136534123.35	67633619.29	340157513.83	468037332.51	1746673895.09	647923701.80	866108060.83
002287	奇正藏药	6975161808.69	448370.44	663902276.86	861897634.93	3145166807.04	1061017892.02	1242728827.40
002288	超华科技	23427889870.16	181368888.00	2029742142.70	2591428136.25	9709295180.61	3565434567.23	5350620955.37
002289	宇顺电子	10968630509.99	84813505.11	827768109.66	1322762738.52	4734174997.56	1814625628.09	2184485531.05
002290	中科新材	7867012537.80	28189981.97	636233983.11	950170700.42	3665011280.76	1183500316.93	1403906274.61
002291	星期六	6243391662.22	62676450.63	582694945.76	857942746.86	2915065585.88	941685709.53	883326223.56
002292	奥飞娱乐	23426389252.04	123844506.52	1456456824.47	2171045952.72	9367828755.58	4243370242.79	6063842969.96

(三)上市证券成交金额分布(按每笔成交金额大小分类)(续)

SECURITIES TRADING VALUE BY TRADE SIZE (Continued)

元人民币, RMB Yuan

代码 Code	证券简称 Security	总成交金额 Value Traded	按每笔成交金额大小分类的成交金额 Value by Trade Size					
			<1 000	1 000—5 000	5 000—10 000	10 000—50 000	50 000—100 000	>100 000
002293	罗莱生活	15319809769.68	44798676.41	1227371193.40	1521265414.44	6083176014.83	2531030470.38	3912168000.22
002294	信立泰	52634880093.99	6244894.34	3526907713.91	3998257601.97	20949855797.22	8101536455.58	16052077630.97
002295	精艺股份	3856332976.76	51147900.14	326447884.48	448792409.27	1697344149.10	646197200.21	686403433.56
002296	辉煌科技	9244307699.47	81019074.49	771237594.14	1227571785.87	4094166893.20	1453886205.31	1616426146.46
002297	博云新材	17113161159.61	130510967.16	1480851466.94	2447766390.01	7762735915.66	2649880728.57	2641415691.27
002298	中电兴发	6999799253.28	82180039.85	556826934.57	895052928.44	3165015178.62	1131408137.50	1169316034.30
002299	圣农发展	36570496650.86	7801019.47	3059176087.79	3440641510.33	13333691598.37	6406152499.79	10323033935.11
002300	太阳电缆	8754970650.30	81222855.37	932278375.25	1460786285.58	4203953865.34	1218994920.20	857734348.56
002301	齐心集团	6365020039.25	17022723.74	356244106.83	480925645.63	2145155382.88	1034943654.37	2330728525.80
002302	西部建设	51980814359.33	14821906.99	3848937331.14	6499009271.28	23464474994.38	8391435705.97	9762135149.57
002303	美盈森	8848440376.86	100505155.79	748040159.18	1091122475.40	3829872174.18	1427029664.25	1651870748.06
002304	洋河股份	140982719394.44	8677937.24	114092341.74	3892232134.98	55551016113.69	23954048458.39	57462652408.40
002305	南国置业	8328865147.87	110864982.41	893496645.60	1048294462.85	3695865728.31	1117147638.89	1463195689.81
002306	*ST云网	3116206427.04	24061851.99	267911599.62	332983929.30	1464712476.42	502672322.63	523864247.08
002307	北新路桥	47896432870.40	199177265.56	3472697025.98	5786594888.94	21001092881.44	8063097798.31	9373773010.17
002308	威创股份	23312027997.47	187475106.51	1511063872.55	2110343623.75	8788339177.97	4104391359.97	6610414856.72
002309	中利集团	7928385444.50	34561263.78	415457436.85	657143926.50	2702209278.13	1282189130.31	2836824408.93
002310	东方园林	68283310976.91	161698806.71	3551663494.52	6298949999.34	24710410621.56	11472649775.77	22087938279.01
002311	海大集团	21801684438.36	5772212.47	2750392579.78	2303424602.16	9170420728.52	3077651978.25	4494022337.18
002312	三泰控股	12933910721.01	83437860.45	988561773.70	1364588593.28	5806489963.93	2073642961.55	2617189568.10
002313	日海智能	23233156587.52	695125.56	1065654480.02	1277104655.86	7090111798.35	4113997315.36	9685593212.37
002314	南山控股	7660297742.92	110543217.52	652252499.39	842120979.38	3310447179.69	1282051117.99	1462882748.95
002315	焦点科技	9294657648.12	1023794.14	749844162.42	1022314828.60	4404654073.63	1457437450.18	1659383339.15
002316	亚联发展	6275517716.06	114020254.57	635564998.25	781176643.08	2748901339.26	924545251.52	1071309229.38
002317	众生药业	13635139332.02	103609458.05	1059783839.20	1245545509.26	5039003847.95	2219798728.36	3967397949.20
002318	久立特材	10384989888.91	136361926.90	844213506.27	1174718024.95	4326300696.21	1775679847.88	2127715886.70
002319	乐通股份	4728243737.36	153101.85	244321846.28	384392948.96	1728832034.11	794406816.74	1576136989.42
002320	海峡股份	60044371794.51	9880509.35	2351437509.54	4429484814.16	21748859024.05	10427597393.73	21077112543.68
002321	华英农业	28403393638.98	112797905.77	1351847479.96	2356234599.13	10216800112.47	4859620835.12	9506092706.53
002322	理工环科	6931295630.86	41955601.14	621002807.50	775788175.98	2926960614.76	1110409504.49	1455178926.99
002323	*ST百特	8135177523.04	64325285.67	788788434.53	1161932541.26	3721671775.00	1214192611.14	1184266875.44
002324	普利特	3712696545.32	12863724.32	259524181.04	296180815.48	1479192804.03	600775100.22	1064159920.23
002325	洪涛股份	7349850237.96	103803232.11	613600016.99	696754650.39	3094838539.53	1145506044.90	1695347754.04
002326	永太科技	12396339526.53	112099323.80	922456288.73	1604763719.51	5598662455.14	2003472390.63	2154885348.72
002327	富安娜	16456923220.27	163449593.38	1326476067.18	1614619621.90	6289469625.53	2708761888.28	4354146424.00
002328	新朋股份	11197658953.39	57592171.85	737956057.63	1266711065.88	4877687088.28	1944189435.40	2313523134.35
002329	皇氏集团	10095879778.21	91278147.44	944001588.93	1387114400.13	4834789241.20	1493936143.53	1344760256.98
002330	得利斯	5943084435.88	71679820.38	472943642.87	744461834.10	2686199105.83	923615793.94	1044184238.76
002331	皖通科技	11224992093.67	94836174.15	792247207.53	1336348123.33	5000150684.34	1940232991.30	2061176913.02
002332	仙琚制药	16827344566.28	406164722.32	1970444915.21	2414538008.80	6865565016.24	2380491051.66	2790140852.05
002333	罗普斯金	11736643532.73	40910288.76	829063711.64	1109739055.78	4583545276.40	2168481397.20	3004903802.95
002334	英威腾	13615303929.69	197255937.73	1199512965.61	1678579554.49	5895315081.76	2266917884.07	2377722506.03
002335	科华恒盛	8863555829.97	608375.21	720675984.87	1081639349.98	4141784977.45	1449333173.66	1469513968.80
002336	人人乐	8322753347.67	33863735.58	595645628.09	913393962.62	3742402384.84	1443779364.99	1593668271.55
002337	赛象科技	7300563021.55	67298279.54	719570941.90	862911035.76	3264182947.11	1026284991.98	1360314825.26
002338	奥普光电	12218347357.96	1751316.47	854724380.57	1307760656.13	5574260929.72	2092360075.95	2387489999.12
002339	积成电子	7666805390.36	88853155.36	634615835.81	1047650694.35	3496469876.27	1111647837.00	1287567991.57
002340	格林美	104026451974.95	465884719.34	6004988276.96	10455407888.89	39072706551.90	17532666320.83	30494798217.03
002341	新纶科技	36462794209.63	9451010.01	2017661007.04	2598393535.00	12806468697.03	6541823983.15	12488995977.40
002342	巨力索具	15397315485.32	150088500.76	1686660100.92	2238210437.69	7180186245.19	2118559137.22	2023611063.54
002343	慈文传媒	30976009605.11	34067029.72	2333320747.99	2780044191.08	12124794254.72	5059550242.52	8644233139.08
002344	海宁皮城	6373943610.05	147034404.56	678305949.91	688334362.77	2581494716.37	994620512.45	1284153663.99
002345	潮宏基	8116331457.52	160592564.22	739612459.13	770796744.85	2947034858.32	1168372389.61	2329922441.39
002346	柘中股份	15600749032.67	11935718.06	1354487850.30	2298488717.01	7529302976.22	2284012074.05	2122521697.03
002347	泰尔股份	3960903901.57	51166362.84	447939833.71	528071511.05	1952607674.40	536326919.66	444791599.91
002348	高乐股份	10384850939.13	98696381.35	931873808.63	1127018527.10	4526744752.12	1569229174.87	2131288295.06
002349	精华制药	5501549556.04	138302279.31	622887542.78	832309008.80	2409901936.51	772777327.04	725371461.60
002350	北京科锐	11783576886.58	111463677.87	1148638504.30	1905409878.46	5573943747.12	1668021486.36	1376099592.47

(三)上市证券成交金额分布(按每笔成交金额大小分类)(续)

SECURITIES TRADING VALUE BY TRADE SIZE (Continued)

元人民币, RMB Yuan

代码 Code	证券简称 Security	总成交金额 Value Traded	按每笔成交金额大小分类的成交金额 Value by Trade Size					
			<1 000	1 000—5 000	5 000—10 000	10 000—50 000	50 000—100 000	>100 000
002351	漫步者	7099472171.49	66599909.19	673001198.70	1127981509.27	3326416378.73	1008263870.84	897209304.76
002352	顺丰控股	29522876378.48	1857704.72	2403020158.06	2728806177.56	11441245178.10	4142332618.14	8805614541.90
002353	杰瑞股份	53777489401.39	6253264.54	3468827220.37	5127947407.11	21002495263.47	9678572704.61	14493393541.29
002354	天神娱乐	35852916984.39	167763591.27	2163061856.85	3628763013.16	14748780773.24	6458384263.19	8686163486.68
002355	兴民智通	9340774667.55	85421342.87	410831045.56	763667612.58	3537753313.68	1579249460.20	2963851892.66
002356	赫美集团	26079576173.37	80544487.35	2316173001.49	3346450534.76	11405670712.53	3906337875.66	5024399561.58
002357	富临运业	8656080249.26	57292958.36	626496603.65	1078805581.05	3798640427.14	1372164512.21	1722680166.85
002358	森源电气	21971817324.40	998300.27	1305292615.75	1454720610.89	6922814373.92	3736693922.99	8551297500.58
002359	北讯集团	48884860170.52	196671230.24	2633420365.89	4170273553.00	16030078565.16	7630667320.77	18223749135.46
002360	同德化工	4612265746.50	76737764.70	470628360.44	617366452.97	2118631841.76	705819163.56	623082163.07
002361	神剑股份	3720383216.62	46821021.23	438537652.27	520429899.93	1802543700.16	464683660.99	447367282.04
002362	汉王科技	26326661191.74	656308.54	2089078078.23	2982237791.32	13261899723.46	3995545396.10	3997243894.09
002363	隆基机械	3919554781.01	50855650.22	347838096.51	495218345.16	1886250358.18	587764364.81	551627966.13
002364	中恒电气	11667496351.90	28723538.99	757518273.40	1197982524.65	4818708116.76	1810240582.91	3054323315.19
002365	永安药业	23520315870.54	8239708.96	1550278604.29	2332026645.99	10106163125.51	4187818309.05	5335789476.74
002366	台海核电	38237189585.51	104996854.73	2317646757.37	3313294827.94	14149572157.87	6402839421.87	11948839565.73
002367	康力电梯	18412084125.97	86950278.52	1052648677.68	1810254497.45	7305759603.65	3177216257.10	4979254811.57
002368	太极股份	68952698387.30	2900519.51	2749054739.15	4620392209.20	22600532051.01	11641172940.94	27338645927.49
002369	卓翼科技	24730331936.73	107665604.61	1249466499.95	2357587955.07	9138518798.74	4253050451.16	7624042627.20
002370	亚太药业	14585972045.13	474769.87	687544210.94	998646067.70	5066511360.08	2690712534.08	5142083102.46
002371	北方华创	142816465404.43	3580951.48	5132902530.39	8314146065.68	46804775131.79	23165357619.22	59395703105.87
002372	伟星新材	19573870009.30	9965158.97	1601399294.60	1817488642.77	7984792895.90	3132991927.17	5027232089.89
002373	千方科技	37407748167.68	5190319.30	2874313583.06	3715471369.38	15309813642.97	6354838331.29	9148120921.68
002374	丽鹏股份	11158608084.16	84604603.87	831511188.82	1073246198.19	4640494082.28	1700160174.93	2828591836.07
002375	亚厦股份	11731125463.18	146734061.46	950771722.33	1182172220.18	4743327530.40	2046162967.42	2661956961.39
002376	新北洋	41059566798.72	3341762.25	2473762619.18	3848078480.25	16664319824.54	7289998741.92	10780065370.58
002377	国创高新	11700725441.54	152584829.40	1028401744.93	1441500280.75	5158781877.23	1855133963.21	2064322746.02
002378	章源钨业	8943676345.61	83314347.56	627600309.24	1069870469.93	3981922923.52	1559710655.22	1621257640.14
002379	宏创控股	5109774207.11	47861936.49	401931237.50	570165167.28	2310384707.88	806710987.25	972720170.71
002380	科远股份	6048039415.34	1267882.63	726676465.16	782687000.30	2566696805.25	905105745.65	1065605516.35
002381	双箭股份	3414710273.71	40423670.99	319323035.50	494163704.68	1566303971.23	513341014.26	481154877.05
002382	蓝帆医疗	29855640733.70	1401766.64	2034107935.94	2518752836.23	10619276315.23	4982918755.26	9699183124.40
002383	合众思壮	33513194276.52	2374349.23	2313868772.90	3042694122.11	12600907063.80	5784542470.55	9768807497.93
002384	东山精密	47990559227.06	12831841.52	2948535793.83	3788136948.71	16785078649.74	7795483818.58	16660492174.68
002385	大北农	20170410248.99	194615064.41	1614840356.59	2202375524.71	8232859304.43	3209361716.68	4716358282.17
002386	天原集团	15554134180.88	112938283.56	1088457636.40	1991841331.82	6900077477.46	2727338196.50	2733481255.14
002387	维信诺	11807452455.44	43534113.80	758125864.09	1083004043.11	4762116775.48	2048467477.02	3112204181.94
002388	新亚制程	6577891584.38	71860176.90	660136191.97	1018003422.82	3049503441.93	946046558.99	832341791.77
002389	航天彩虹	19398482294.92	3916426.28	1057743779.50	1801641873.22	7898728532.20	3839205102.81	4797246580.91
002390	信邦制药	20391627024.57	275726914.64	1773697012.83	2436621355.91	7911771229.45	3257689140.37	4736121371.37
002391	长青股份	7287903739.80	4956006.28	874311892.87	862663945.56	3217747590.57	1113242789.23	1214981515.29
002392	北京利尔	7402623987.67	109674141.41	904708705.78	1003421816.90	3575737411.53	950949928.07	858131983.98
002393	力生制药	5916714150.55	902707.63	428749611.81	546033657.74	2547809998.50	1071150267.15	1322067907.72
002394	联发股份	3791475677.74	27970422.25	380702463.30	436822717.13	1760429866.04	585267166.52	600283042.50
002395	双象股份	4953790194.54	3659910.73	519341474.86	635180283.65	2307552261.98	730653297.80	757402965.52
002396	星网锐捷	54756593154.70	3469955.99	2374192370.77	3046367880.78	17602763437.27	9459297632.07	22270501877.82
002397	梦洁股份	6615553842.00	48373976.35	469167470.92	691569777.00	2716488221.72	943643258.56	1746311137.45
002398	建研集团	6222258513.96	74396198.34	539028562.09	710717169.49	2672966056.78	923040495.06	1302110032.20
002399	海普瑞	24229308732.94	3620908.02	1788049066.53	2058667666.70	9299123831.33	3987823332.86	7092023927.50
002400	省广集团	23584309677.80	213851013.17	1707532505.30	2235834090.07	8986213729.63	3852765605.25	6588112734.38
002401	中远海科	18510937218.69	50957392.25	1091982593.02	1753470465.58	7911189726.62	3460975404.49	4242361636.73
002402	和而泰	22127571282.30	293854366.57	1788042781.95	2708918928.58	8914147870.57	3563637504.05	4858969830.58
002403	爱仕达	4308283461.44	41512836.91	362036408.77	483326142.41	1909913867.06	728373381.00	783120825.29
002404	嘉欣丝绸	2887378127.13	36742429.03	264169899.00	392739509.32	1384674194.44	445644089.85	363408005.49
002405	四维图新	150116645219.00	8873933.92	5790328210.86	10544774723.35	56084636712.40	25748755961.78	51939275676.69
002406	远东传动	3732243201.51	91225555.20	471739250.22	583939873.05	1742851384.60	486387970.47	356099167.97
002407	多氟多	38713315170.56	17740573.24	2614530174.32	4466254416.00	17042542314.16	6675267810.19	7896979882.65
002408	齐翔腾达	28479189294.14	50130454.89	1270794782.93	2042960275.02	8822094358.91	4927544302.78	11365665119.61

(三)上市证券成交金额分布(按每笔成交金额大小分类)(续)

SECURITIES TRADING VALUE BY TRADE SIZE (Continued)

元人民币, RMB Yuan

代码 Code	证券简称 Security	总成交金额 Value Traded	按每笔成交金额大小分类的成交金额 Value by Trade Size					
			<1 000	1 000—5 000	5 000—10 000	10 000—50 000	50 000—100 000	>100 000
002409	雅克科技	24785269526.89	824637.75	1457170721.81	2173214501.06	10314591670.01	4248725973.27	6590742022.99
002410	广联达	61700070532.89	4895499.72	3344065468.25	4506727396.97	21641315687.68	10423949716.63	21779116763.64
002411	延安必康	18240957819.74	380951.44	779794328.63	840352841.08	4331226369.72	2268183650.71	10021019678.16
002412	汉森制药	3961135327.31	223793.36	253257748.18	253178932.54	1139231603.33	541242882.93	1774000366.97
002413	雷科防务	13572532809.60	111409838.12	1028209641.95	1587614696.58	5623654346.88	2217714249.88	3003930036.19
002414	高德红外	17722852353.60	1947981.14	1615879510.33	1748170327.15	7377543653.46	3016790534.44	3962520347.08
002415	海康威视	309005594897.36	26888042.70	10951297474.66	14938809669.83	92303092305.61	48601655946.70	142183851457.86
002416	爱施德	7822662245.72	304151707.96	1125802018.35	1196205635.26	3338590987.46	986580587.23	871331309.46
002417	深南股份	10272068638.33	70865176.18	863000881.89	1326250206.21	4661448806.97	1486396545.19	1864107021.89
002418	康盛股份	20375785576.04	209051675.71	1371013963.88	1838157152.11	7593887299.78	3351798512.63	6011876971.93
002419	天虹股份	29977204466.41	14035140.90	2162198888.64	2706278905.69	11591988312.32	5161156160.28	8341547058.58
002420	毅昌股份	3110774734.56	40624853.04	321560080.47	356868934.43	1460677514.59	427155168.56	503888183.47
002421	达实智能	16587995871.86	109897762.72	1329345738.81	1722940822.91	6799649190.56	2654799688.62	3971362668.24
002422	科伦药业	71684851378.32	3391081.95	3684828090.04	4599089689.63	21258843592.09	10932094983.92	31206603940.69
002423	中原特钢	10292813874.77	44916745.08	761864455.23	1182164494.29	4553865638.14	1678217902.23	2071784639.80
002424	贵州百灵	21435649538.27	89007459.60	1598492760.83	2261665900.42	9012097801.90	3588891178.48	4885494437.04
002425	凯撒文化	11473005277.85	147734087.88	757295047.58	1065880052.99	4899845429.20	1929901492.67	2672349167.53
002426	胜利精密	14639076493.10	219398060.72	1469356554.26	1697847649.04	5739154030.50	2095476899.82	3417843298.76
002427	*ST尤夫	18535354609.83	47878431.92	937177033.56	1482089190.43	6395332278.89	3280285402.54	6392592272.49
002428	云南锗业	29026416082.19	148065551.54	1699492260.33	2421611292.23	11239174665.15	5284638223.84	8233434089.10
002429	兆驰股份	13400369806.62	135908670.31	1127749425.36	1439373199.84	5801218046.34	2171730026.84	2724390437.93
002430	杭氧股份	24765629429.76	36362378.79	1971409879.51	2566637998.71	10260680542.36	4112535798.53	5818002831.86
002431	棕榈股份	15264472694.86	153063224.46	1286224358.38	1890007473.92	6379742512.80	2384195219.52	3171239905.78
002432	九安医疗	15646450304.53	160384438.04	1790906230.75	2697712616.97	7130141359.76	2079719216.47	1787586442.54
002433	太安堂	12119883828.32	129064431.25	771444678.04	1249472606.94	4871059313.84	2200956192.03	2897886606.22
002434	万里扬	16884646248.63	199120017.47	1196200206.16	1766733222.45	6316674745.27	2904533142.57	4501384914.71
002435	长江润发	5760539952.66	57634958.36	434100246.29	651400511.89	2388541426.12	980308582.48	1248554227.52
002436	兴森科技	12210385081.23	112669917.61	1166276340.17	1597465417.19	5566497880.76	1819373127.25	1948102398.25
002437	誉衡药业	12527026405.58	125907552.36	980081858.38	1181078125.28	4541790924.40	1917668029.92	3780499915.24
002438	江苏神通	3359780684.69	47710249.29	268000729.40	404723990.27	1520803849.67	560382193.24	558159672.82
002439	启明星辰	66908191470.16	5789775.68	3833107134.46	5088415126.23	24761904881.00	10988738184.35	22230236368.44
002440	闰土股份	51200142521.93	74432329.96	2766628756.84	3331458328.42	18277468343.63	8514954578.68	18235200184.40
002441	众业达	6577837477.68	86534269.28	575285280.73	896197542.54	2980952906.83	1048702634.79	990164843.51
002442	龙星化工	3837748436.72	19517584.05	180933546.01	275911384.36	1383231756.49	656686080.21	1321468085.60
002443	金洲管道	7666237220.09	77831456.99	579965820.14	1010899037.44	3463962321.92	1286275960.00	1247302623.60
002444	巨星科技	20809540132.70	117268545.57	1769419429.54	2088873340.64	8502530810.69	3588992258.31	4742455747.95
002445	ST中南	19105569185.25	82402194.70	1131181141.97	1585730222.27	6879185232.79	3022138391.31	6404932002.21
002446	盛路通信	19998415094.02	174934266.32	1734432288.98	2807480121.91	9110151773.66	3203181777.51	2968234865.64
002447	晨鑫科技	43275304268.62	216992647.69	2759672045.61	4017718409.19	16066298273.57	6953852374.42	13260770518.14
002448	中原内配	6502576274.60	94130865.86	615011613.86	1079356810.76	3189922071.86	832353389.55	691801522.71
002449	国星光电	27172758174.49	16570810.72	2143946969.23	2933093774.45	11348784392.23	4801322159.79	5929040068.07
002450	康得新	62628862173.55	78869801.13	2125405261.04	3570660043.32	20248468041.84	9993752170.89	26611706855.33
002451	摩恩电气	37216629005.23	162958751.36	2890968832.07	4560382199.99	16061380560.45	5878917739.57	7662020921.79
002452	长高集团	4150692763.69	45420438.81	462760919.55	562966229.50	1914412846.28	569494461.83	595637867.72
002453	华软科技	5365029358.80	57479665.73	423958328.32	640208870.40	2329768503.61	849547629.47	1064066361.27
002454	松芝股份	8088541258.07	62854199.48	627949844.98	799749953.61	3328878123.13	1271277503.00	1997831633.87
002455	百川股份	6916493298.65	77223057.99	683849391.91	1052087593.29	3056617508.06	1006894634.48	1039821112.92
002456	欧菲科技	161785061739.86	53593001.89	7200908375.82	11943424558.20	53361168112.44	26743525963.51	62482441728.00
002457	青龙管业	27838530595.93	108056885.30	2374502714.31	3911882429.13	13208814929.70	4106846245.81	4128427391.68
002458	益生股份	27939549344.22	1389594.86	2037556906.52	2782445156.53	11261867792.11	4719739998.51	7136549895.69
002459	天业通联	9484958364.30	18991958.33	600159097.57	992855948.69	4270816340.02	1582402874.26	2019732145.43
002460	赣锋锂业	310832273219.45	12705258.64	6198437575.05	23476130287.15	102813825021.21	54449138938.54	123882036138.86
002461	珠江啤酒	12480798198.60	171999636.77	1255629369.40	1586939774.77	5347735081.98	1907964442.77	2210529892.91
002462	嘉事堂	14168959612.66	2415366.99	1299577712.68	1303762630.26	5796898254.48	2085792344.95	3680513303.30
002463	沪电股份	45910875666.77	432590340.79	3740149458.55	4994349630.29	17501836294.41	7197381447.04	12044568495.69
002464	众应互联	21454952974.29	35126575.99	1472848359.40	2293627915.58	9329267886.85	3532169621.84	4791912614.63
002465	海格通信	51087566215.88	346948778.66	3017002154.25	5014131404.11	18673656892.38	8614566329.88	15421260656.60
002466	天齐锂业	215247063624.71	26229491.15	4972330426.63	15701589355.63	75767033662.64	38219006080.85	80560874607.81

(三)上市证券成交金额分布(按每笔成交金额大小分类)(续)

SECURITIES TRADING VALUE BY TRADE SIZE (Continued)

元人民币, RMB Yuan

代码 Code	证券简称 Security	总成交金额 Value Traded	按每笔成交金额大小分类的成交金额 Value by Trade Size					
			<1 000	1 000—5 000	5 000—10 000	10 000—50 000	50 000—100 000	>100 000
002467	二六三	16204944177.14	103003758.93	1186924119.12	1896529937.65	6952279033.78	2762885752.85	3303321574.81
002468	申通快递	24824223067.37	3408541.54	1735149035.43	2162919397.22	8596375647.33	3755389237.89	8570981207.96
002469	三维工程	3726992488.23	52096588.52	386621870.21	486500688.23	1830497308.01	533668219.82	437607813.44
002470	金正大	15783963003.39	262602127.93	1484284720.54	2045717517.75	6355460693.46	2416550635.71	3219347308.00
002471	中超控股	6070857447.55	74675735.69	612757942.10	753181121.77	2765859139.03	873835171.62	990548337.34
002472	双环传动	13428013754.57	123295623.88	952833071.95	1583148490.27	5622830024.06	2230287689.50	2915618854.91
002473	*ST圣莱	2337076640.09	13572731.63	156805879.02	257128084.62	1104135875.23	406785577.20	398648492.39
002474	榕基软件	21074377949.86	133295750.68	1667118176.38	2877747758.53	9177356612.46	3421233040.83	3797626610.98
002475	立讯精密	110214621172.52	15858250.16	5471089403.30	6783408948.78	34808996702.01	16994021082.96	46141246785.31
002476	宝莫股份	11672188466.55	94939806.03	1037997174.07	1358807056.70	5113163779.32	1837488113.80	2229792536.63
002477	雏鹰农牧	23723380605.22	228044226.73	2254573755.71	2659252783.56	9972912132.92	3300265915.92	5308331790.38
002478	常宝股份	7169588557.03	112037264.76	717150105.71	838775782.03	3035254170.01	1101309254.69	1365061979.83
002479	富春环保	13682081401.19	158297791.95	990613817.00	1409249280.77	5381635134.31	2285773392.62	3456511984.54
002480	新筑股份	8668409532.73	88322292.62	575502491.67	917687072.48	3563075643.92	1511124095.37	2012697936.67
002481	双塔食品	16176245961.73	145027447.95	1379952087.65	1712322157.15	7022707598.28	2377489433.69	3538747237.01
002482	广田集团	9728599148.25	239410615.83	1111925779.42	1113609894.70	3693124323.16	1435868902.55	2134659632.59
002483	润邦股份	2328965231.57	36935258.93	250431014.49	284617133.36	1107536708.14	315142256.38	334302860.27
002484	江海股份	8763676255.13	114074185.37	728667697.15	1041563423.27	3743689958.85	1495163395.18	1640517595.31
002485	希努尔	9477205275.03	25229662.63	463378222.19	782083783.51	3128213614.57	1475285634.91	3603014357.22
002486	嘉麟杰	11048479247.27	90148773.21	1111753699.90	1351989853.04	5242413623.61	1623979110.35	1628194187.16
002487	大金重工	1958323347.36	56354938.91	303405285.39	261022105.95	882336777.22	242418205.43	212786034.46
002488	金固股份	28016723985.55	46479828.17	1864718854.63	2643039052.12	11015426059.91	4751433643.28	7695626547.44
002489	浙江永强	7412507765.09	107046373.27	897546131.26	971041561.37	3113278613.83	877897920.28	1445697165.08
002490	山东墨龙	10531873430.52	103194772.42	1128053357.53	1414516531.43	4939400128.08	1487673719.41	1459034921.65
002491	通鼎互联	28963707927.74	129863691.94	2218638430.36	3099235882.85	11071541865.11	4613423185.33	7831004872.15
002492	恒基达鑫	16634610757.46	85001124.16	1158555008.49	2010160800.50	7405028616.39	2849519430.43	3126345777.49
002493	荣盛石化	40669658060.51	34172079.50	1674269368.53	2210260061.85	12054826088.84	6867621842.17	17828508619.62
002494	华斯股份	10213065390.84	98985547.00	972521652.52	1577263364.88	4680200263.96	1476373545.15	1407721017.33
002495	佳隆股份	4813758927.83	56859219.34	518115977.86	603317830.85	2104274699.98	661998988.30	869192211.50
002496	ST辉丰	15447169128.71	153669119.04	1299237000.99	1673298516.68	6518411408.17	2502208613.12	3300344470.71
002497	雅化集团	86793546827.65	153675099.06	5058917101.87	8954578058.79	36494066662.66	14662254121.52	21470055783.75
002498	汉缆股份	3484295488.66	65249228.79	418444348.06	469101746.29	1662851809.93	440982365.26	427665990.33
002499	科林环保	6791075523.02	42287026.42	521156339.77	810157922.32	3132977601.29	1123559315.97	1160937317.25
002500	山西证券	50367585467.62	267722068.10	2803016809.00	5201765365.54	19850724855.55	9243763164.57	13000593204.86
002501	利源精制	15794566028.49	127682526.59	1019965722.26	1455697454.56	6374355512.53	2793173453.73	4023691358.82
002502	骅威文化	7664211811.76	64375581.49	574094696.05	798997729.68	3042112139.20	1105404473.84	2079227191.50
002503	搜于特	9931228609.38	167143214.07	1117321930.81	1173530381.31	4107358402.13	1446499468.82	1919375212.24
002504	弘高创意	13785510999.16	112307536.68	1186501824.52	1414271839.02	5604131345.23	2016010004.30	3452288449.41
002505	大康农业	13864939753.64	189609119.79	1512481679.39	1730809332.98	5887777966.97	1871895817.78	2672365836.73
002506	协鑫集成	23964154835.42	186047640.01	1493385945.80	1981378204.45	7888259673.37	3131056188.71	9284027183.08
002507	涪陵榨菜	45586043098.85	3819431.46	3035820592.89	3660951709.92	16908523278.19	7378604793.41	14598323292.98
002508	老板电器	75943273030.91	9982874.10	4660786432.83	5736991881.51	30257496268.04	12161230948.86	23116784625.57
002509	天广中茂	29722932421.10	237631739.77	2080653685.42	2589773693.57	10997349624.98	4802456248.16	9015067429.20
002510	天汽模	19002657506.27	119826205.49	1798606789.10	2577615040.51	8867930430.88	2852778788.33	2785900251.96
002511	中顺洁柔	19940826187.92	258026144.89	1740803408.36	2195627367.57	7877583040.25	3134087560.14	4734698666.71
002512	达华智能	22861405640.78	60771585.26	1413043629.53	2207887330.83	8723308706.62	3533630349.44	6922764039.10
002513	蓝丰生化	4252689734.31	42936275.86	334257601.30	567296402.12	2054394573.22	676527682.52	577277199.29
002514	宝馨科技	6493794450.81	43528700.89	407491998.07	667421006.10	2533204377.92	1064434276.49	1777714091.34
002515	金字火腿	8124714506.61	106014498.62	722996879.40	989336600.41	3506190977.16	1166137687.70	1634037863.32
002516	旷达科技	9164468203.41	62321539.46	673547112.16	968744865.97	3777805324.96	1477390451.51	2204658909.35
002517	恺英网络	52957592646.94	191299301.90	3418789597.68	5174166613.60	21778770336.62	8610556919.15	13784009877.99
002518	科士达	12159290226.33	138257727.50	1315661255.78	1492004068.53	5209461410.40	1957274372.36	2046631391.76
002519	银河电子	6604440314.38	81940858.60	608242183.13	801377564.15	2930811382.07	989588907.07	1192479419.36
002520	日发精机	2237857697.75	42799408.91	210609614.31	306567861.72	1038375523.08	365815884.62	273689405.11
002521	齐峰新材	7150998710.11	47947178.05	342144291.05	624161707.42	2558662394.97	1263990333.29	2314092805.33
002522	浙江众成	19058059953.27	134055359.34	1119866679.17	1803759995.92	7573083739.11	3265586224.92	5161707954.81
002523	天桥起重	6282131588.01	49033345.33	443602631.68	628600640.57	2531918139.08	970735403.54	1658241427.81
002524	光正集团	11588801005.17	94057497.21	941615359.61	1342313910.39	5109787820.66	1885072363.81	2215954053.49

(三)上市证券成交金额分布(按每笔成交金额大小分类)(续)

SECURITIES TRADING VALUE BY TRADE SIZE (Continued)

元人民币, RMB Yuan

代码 Code	证券简称 Security	总成交金额 Value Traded	按每笔成交金额大小分类的成交金额 Value by Trade Size					
			<1 000	1 000—5 000	5 000—10 000	10 000—50 000	50 000—100 000	>100 000
002526	山东矿机	22478641019.45	199844683.55	1974589145.81	2326103226.64	9152646705.08	3328129167.18	5497328091.19
002527	新时达	6154231232.30	68269928.55	517076328.25	801090415.18	2714233350.86	1011521803.10	1042039406.36
002528	英飞拓	7923633443.53	97443458.90	949471289.85	1040231969.69	3746004861.94	1061161919.27	1029319943.88
002529	海源复材	10349643666.18	69514686.44	615679656.60	966080971.10	4334413479.82	1797710754.43	2566244117.79
002530	金财互联	18044590271.18	162388249.28	1474836108.05	2117786508.47	7749549817.15	2943125271.00	3596904317.23
002531	天顺风能	12595356540.74	195217028.37	1196314869.72	1473400266.09	5382235272.77	1892635140.81	2455553962.98
002532	新界泵业	4202300560.37	36644154.97	350219095.17	527180248.27	1958504977.24	674984539.93	654767544.79
002533	金杯电工	3482959158.85	64052658.10	385122020.36	435389032.25	1585018547.40	482104598.35	531272302.39
002534	杭锅股份	6830423847.94	98496651.46	695034086.40	938518564.48	3235163830.70	1011461893.22	851748821.68
002535	林州重机	5449241452.96	85375877.08	552940463.56	637143699.51	2619421638.06	775272236.38	779087538.37
002536	西泵股份	7365399911.72	25360782.78	806487918.87	920805774.67	3203618936.30	1091861391.69	1317265107.41
002537	海联金汇	13873138621.42	49152470.97	637140248.72	888254794.42	4801166347.32	2467992850.87	5029431909.12
002538	司尔特	11799155449.62	121684304.93	769935274.81	1052540448.33	4675189322.49	2039018251.82	3140787847.24
002539	云图控股	4914170482.30	74817695.57	603274433.58	711486683.82	2315709882.23	628760140.76	580121646.34
002540	亚太科技	6995048521.18	107880524.78	475811763.02	639159815.56	2606593441.91	1056602133.24	2109000842.67
002541	鸿路钢构	5990138777.49	125742512.23	667996469.18	818016449.75	2721680270.66	892653051.77	764050023.90
002542	中化岩土	14717954065.20	184384451.37	1317330120.21	2045841722.74	6490369169.69	1934003975.68	2746024625.51
002543	万和电气	8669312870.01	3752586.59	854092739.72	850059920.43	3800748868.59	1361790235.78	1798868518.90
002544	杰赛科技	22789007703.67	9315529.02	2097844295.31	2596585839.68	9826320561.18	3766181161.67	4492760316.81
002545	东方铁塔	6530057017.58	83932029.45	624838609.65	943955001.49	2935657860.38	964144027.14	977529489.47
002546	新联电子	5652134815.11	86836137.62	586205889.69	656094629.47	2664223246.66	801559841.22	857215070.45
002547	春兴精工	47617931056.46	325384924.15	3818920413.43	5214297258.56	20171875622.35	7453895209.14	10633557628.83
002548	金新农	3681841219.86	53204515.63	363572320.69	549975752.01	1699481436.82	535242289.14	480364905.57
002549	凯美特气	7257760795.56	65804331.52	608808182.24	942043246.97	3075314783.48	1055331171.14	1510459080.21
002550	千红制药	7857402736.05	97968746.63	647282456.22	829520324.39	3041540716.65	1242303881.16	1998786611.00
002551	尚荣医疗	8211666776.66	120031999.82	806233139.84	1144984652.57	3822603527.40	1248616622.94	1069196834.09
002552	*ST宝鼎	3042055086.18	31260240.96	277087932.25	408540175.10	1411521407.89	418297183.10	495348146.88
002553	南方轴承	3803251239.15	42848867.19	331556096.63	509184155.02	1792533047.59	625811607.30	501317465.42
002554	惠博普	20283074409.85	161495859.69	1915128487.90	2460702770.13	9131887441.31	3104980661.93	3508879188.89
002555	三七互娱	39326093565.18	42285766.75	3098462000.68	3839897163.10	15062100103.33	5859055999.90	11424292531.42
002556	辉隆股份	10958754540.56	76363230.55	654461566.11	1073504822.13	4618398863.16	1996090436.76	2539935621.85
002557	洽洽食品	17881069382.28	4288349.01	1535305976.97	1804217323.68	6573610512.75	2860988416.03	5102658803.84
002558	巨人网络	26883820904.86	2659516.26	1542960362.37	2037854005.83	9519652848.15	4292173016.33	9488521155.92
002559	亚威股份	4814293426.11	67822153.08	414835493.39	672007803.27	2300204041.81	741147537.48	618276397.08
002560	通达股份	8171700512.12	92992521.86	745352277.36	973981153.85	3687122274.95	1238241490.37	1434010793.73
002561	徐家汇	4295751365.35	38570428.78	336847260.40	525660621.93	1959789588.48	715293383.53	719590082.23
002562	兄弟科技	21281228568.16	88958192.46	1716777269.29	2507420658.31	9498345097.67	3503710361.10	3966016989.33
002563	森马服饰	19512170878.68	218233269.46	2142733294.62	2529342891.99	7679195635.39	2768651638.57	4174014148.65
002564	天沃科技	9525152211.67	110317756.80	661776693.80	964734333.72	3832223978.71	1663266166.77	2292833281.87
002565	顺灏股份	3718220695.06	39236792.79	261453584.68	358604259.74	1549155490.20	623131703.49	886638864.16
002566	益盛药业	4605381146.53	68704341.33	439784717.58	677090829.73	2143944076.57	702313967.26	573543214.06
002567	唐人神	9832721888.23	141702989.95	904735494.83	1221390552.09	4367400117.98	1545653144.16	1651839589.22
002568	百润股份	9094426533.55	53931122.06	970869421.65	1127107383.90	3819021885.14	1340450587.80	1783046133.00
002569	步森股份	13118128080.97	16648806.65	1031461428.26	1459727373.63	5698957734.92	1906423524.47	3004909213.04
002570	*ST因美	11252715057.71	69373326.31	834626512.99	1231692346.19	4940446688.18	1852215203.35	2324360980.69
002571	德力股份	6077149255.77	39299858.49	390996101.99	611365350.21	2503461494.99	1010837251.08	1521189199.01
002572	索菲亚	40541026041.08	7114268.94	3173119097.28	3593452058.15	15874633381.96	6304838408.08	11587868826.67
002573	清新环境	31842648604.22	48282900.92	1852256294.67	2945264930.86	13508746877.42	5213039925.87	8275057674.48
002574	明牌珠宝	5268433859.59	73512941.82	382023931.69	528578842.54	2256618277.62	911657025.84	1116042840.08
002575	群兴玩具	22897805383.18	150429087.97	1600003502.10	2311869289.48	8812669239.26	3662431228.14	6360403036.23
002576	通达动力	13613203543.43	40830382.46	1015172371.88	1596079713.49	6044483087.66	2108495279.05	2808142708.89
002577	雷柏科技	12829115101.85	15319209.34	1031901114.37	1501685925.12	5871420027.74	2251157051.81	2157631773.47
002578	闽发铝业	5000532580.91	33938985.00	291572611.97	345725054.33	1819287022.36	761961887.73	1748047019.52
002579	中京电子	6713635159.54	153206334.11	669727798.94	978617244.61	2984520884.53	1021580707.80	905982189.55
002580	圣阳股份	9276575083.93	74874954.02	886140896.01	1300361826.40	4255720294.22	1395701803.46	1363775309.82
002581	未名医药	12570377400.26	47339964.22	737717692.25	1195580595.54	5186786063.72	2208771851.90	3194181232.63
002582	好想你	15864844619.97	88079307.66	1500529101.68	1881489711.14	6875713259.98	2481690611.80	3037342627.71
002583	海能达	29256630380.05	297954046.22	2571620270.02	3362828398.72	11560432177.80	4843122022.02	6620673465.27

(三)上市证券成交金额分布(按每笔成交金额大小分类)(续)

SECURITIES TRADING VALUE BY TRADE SIZE (Continued)

元人民币, RMB Yuan

代码 Code	证券简称 Security	总成交金额 Value Traded	按每笔成交金额大小分类的成交金额 Value by Trade Size					
			<1 000	1 000—5 000	5 000—10 000	10 000—50 000	50 000—100 000	>100 000
002584	西陇科学	29914370702.23	166118710.43	2069142768.12	3466127144.13	12569106181.11	5068974475.58	6574901422.86
002585	双星新材	14593975461.04	128763671.77	941957456.60	1434621744.75	6234510256.26	2654151933.61	3199970398.05
002586	围海股份	10854654351.26	97425872.50	637668164.53	1016558483.86	4370914067.15	1839605351.05	2892482412.17
002587	奥拓电子	9044138198.71	116146788.40	874185828.98	1243242779.95	3950073043.73	1377059227.67	1483430529.98
002588	史丹利	6348616605.11	158473028.69	1011367506.16	902028696.10	2614988996.10	849054301.43	812704076.63
002589	瑞康医药	28479983877.17	153976834.04	2272162082.76	2947909788.16	10540322361.72	4601309469.32	7964303341.17
002590	万安科技	7976410429.54	56580130.88	683143058.32	1099750240.00	3885584162.29	1226969630.01	1024383208.04
002591	恒大高新	5051090941.38	57361975.11	497243325.34	743096509.28	2379463211.14	723535459.91	650390460.60
002592	八菱科技	6675002952.66	521126.93	436425319.94	630757669.13	2768766319.45	1059015782.93	1779516734.28
002593	日上集团	1939803682.55	40568544.42	253551678.21	283209239.47	976034028.19	238860396.74	147579795.52
002594	比亚迪	113608414274.28	7429305.19	2740234161.65	8474881479.78	38398759801.11	19985681848.62	44001427677.93
002595	豪迈科技	5057613323.45	1082269.69	823351530.30	766092104.91	2060536001.77	604918748.50	801632668.28
002596	海南瑞泽	77489206169.11	192335167.59	4275707691.91	7106414944.43	29692278352.57	12827956812.44	23394513200.17
002597	金禾实业	38292705570.13	2308916.57	1969982849.47	2677578492.95	14144469556.82	6722213395.14	12776152359.18
002598	山东章鼓	3161958601.24	53009073.79	314025601.93	461907206.21	1488940855.07	447578199.17	396497665.07
002599	盛通股份	2933858247.67	19291713.91	385031587.02	411087074.57	1346749324.38	381135488.29	390563059.50
002600	领益智造	46455053708.01	478420700.10	4520337568.85	6302049429.37	19517003597.69	6998472004.90	8638770407.10
002601	龙蟒佰利	40107051913.47	5825068.25	2030209144.31	3922986691.86	16292249148.68	7456986278.64	10398795581.73
002602	世纪华通	17133177381.93	1371390.19	850887903.60	746123874.99	4740088335.70	2760477441.83	8034228435.62
002603	以岭药业	17071335623.14	2878565.53	1451136778.44	1707229930.69	6628171914.10	2875250436.33	4406667998.05
002604	*ST龙力	3650003733.59	53077299.68	436237339.99	521539581.30	1596825271.42	507076341.98	535247899.22
002605	姚记扑克	8174112842.49	98300672.68	734206623.14	1078928651.83	3716392547.45	1214221472.42	1332062874.97
002606	大连电瓷	39970208745.42	198170733.79	2974264089.17	4790627163.33	18029658892.71	6441199925.16	7536287941.26
002607	亚夏汽车	71358004416.77	331920554.89	4929194829.45	7882781269.53	28590154431.81	11242614739.57	18381338591.52
002608	江苏国信	5641194848.71	127480663.14	634396470.93	788962619.44	2468862550.53	785064722.85	836427821.82
002609	捷顺科技	10993573841.61	105513529.07	725884937.58	1025906684.72	3912318328.08	1721680838.12	3502269524.04
002610	爱康科技	17941868710.49	223969584.78	1934315454.47	2256306881.37	8059108452.16	2320699634.07	3147468703.64
002611	东方精工	23027596410.41	126271260.98	1775097914.78	2448568025.24	10137006845.53	3776370452.07	4764281911.81
002612	朗姿股份	6949933325.50	42601386.76	683375530.67	836117207.32	3217584526.73	1085562841.42	1084691832.60
002613	北玻股份	3207702633.06	58614660.95	430460834.98	474763070.19	1524481188.26	389339092.68	330043786.00
002614	奥佳华	15485718815.34	2093208.65	1485077605.19	1371242479.19	6155528535.05	2445582625.85	4026194361.41
002615	哈尔斯	3919691499.86	50234205.37	359472474.67	530356610.25	1761212358.42	588390108.89	630025742.26
002616	长青集团	5526838314.35	66235314.73	504046614.87	786869757.10	2495479600.94	796360182.24	877846844.47
002617	露笑科技	16025450748.80	35325987.91	1104714679.67	1538745941.33	6376328915.96	2527868152.13	4442467071.80
002618	丹邦科技	28413054971.24	17587895.72	1615701851.75	2292114960.61	9765970121.62	5046231471.86	9675448669.68
002619	艾格拉斯	17445560752.17	143829858.90	1546453730.39	1993143915.83	7861045393.06	2618342716.35	3282745137.64
002620	瑞和股份	6008788553.80	91357560.30	482535466.68	771564397.85	2676897453.11	997976939.16	988456736.70
002621	三垒股份	4457133420.34	1948697.40	322601085.14	392349551.98	1574476963.44	783434678.75	1382322443.63
002622	融钰集团	39083762770.23	208243722.25	2593446457.25	3691835089.79	15212465578.39	6118831673.56	11258940248.99
002623	亚玛顿	4421971425.98	424628.69	419040972.02	591949348.70	1997713041.47	705126404.77	707717030.33
002624	完美世界	32236617266.11	3032179.03	2173873652.24	2625439485.85	10896870224.17	4728673109.94	11808728614.88
002625	光启技术	16801788262.81	94175811.83	1185413330.11	1779907757.32	7210205202.05	2716705375.12	3815380786.38
002626	金达威	25380382567.63	4687274.25	1956087896.92	2686831441.55	10368144086.66	4339235094.71	6025396773.54
002627	宜昌交运	3634729535.15	39714301.07	276555675.47	422080414.98	1405116182.85	617318765.81	873944194.97
002628	成都路桥	28357044013.04	149047657.59	2024683699.34	3154025626.27	11750020982.10	4728451149.67	6550814898.07
002629	仁智股份	12530448345.49	95802729.24	1043245073.67	1492592998.88	5761784754.54	1981682920.72	2155339868.44
002630	华西能源	26741637478.59	103605602.74	1428532107.12	2067151523.12	9445575757.25	4539079306.05	9157693182.31
002631	德尔未来	13909460379.35	159360031.48	1312095547.31	2074323898.95	6568422901.49	2030487604.25	1764770395.87
002632	道明光学	11596256424.00	137643051.50	916750098.94	1427451539.40	4880580695.76	1929437607.95	2304393430.45
002633	申科股份	4792751404.84	35505124.85	325010966.13	501180516.70	2030125786.12	831104072.59	1069824938.45
002634	棒杰股份	7143574239.69	61717315.48	621074045.05	871471537.32	3335050036.44	1102265689.43	1151995615.97
002635	安洁科技	60787517625.22	5643751.55	4025835805.00	6021397975.19	26018981335.89	10226441668.89	14489217088.70
002636	金安国纪	15096765992.40	110493093.52	1361837426.33	2050599721.04	6829820551.93	2301228022.17	2442787177.41
002637	赞宇科技	8482130870.32	108326275.77	619351425.72	960747228.28	3611143780.92	1485175762.90	1697386396.73
002638	勤上股份	19551734537.05	149510839.00	1617020829.60	2291535688.48	8750669684.51	3080863718.13	3662133777.33
002639	雪人股份	9110029663.55	50202650.59	466984933.18	879031648.70	3464074730.62	1662394026.45	2587341674.01
002640	跨境通	32718085545.49	15665119.23	2405195692.27	3080245452.73	11228157955.56	5321598062.48	10667223263.22
002641	永高股份	1599734243.90	31347007.49	186826228.31	191385988.76	720830758.09	200099696.45	269244564.80

(三)上市证券成交金额分布(按每笔成交金额大小分类)(续)

SECURITIES TRADING VALUE BY TRADE SIZE (Continued)

元人民币, RMB Yuan

代码 Code	证券简称 Security	总成交金额 Value Traded	按每笔成交金额大小分类的成交金额 Value by Trade Size					
			<1 000	1 000—5 000	5 000—10 000	10 000—50 000	50 000—100 000	>100 000
002642	荣之联	28293515972.56	178791754.65	1874235534.24	2811179568.24	11646163794.05	4997229676.86	6785915644.52
002643	万润股份	16294075077.61	184568438.57	1166515116.83	1830411591.75	7102338880.08	2775895096.29	3234345954.09
002644	佛慈制药	7786009520.65	36023227.71	702692653.86	954423823.47	3576944609.02	1234497043.97	1281428162.62
002645	华宏科技	8525581721.42	31248478.35	799340639.64	918583510.48	4154522426.43	1287875025.74	1334011640.78
002646	青青稞酒	6903279219.36	896276.22	534896187.67	716624117.22	2990093292.88	1164903278.37	1495866067.00
002647	仁东控股	6632147676.42	1085757.56	302013101.85	385625834.02	1584521342.38	831742587.09	3527159053.52
002648	卫星石化	26044373502.96	37180914.45	1378205364.71	2247478328.81	9907470915.35	4771413873.30	7702624106.34
002649	博彦科技	24515631350.92	99232823.65	1500686738.86	2458720286.63	11012481646.62	4354916728.15	5089593127.01
002650	加加食品	9902505480.49	47147427.55	571585981.40	767645335.09	3386428825.52	1367367817.10	3762330093.83
002651	利君股份	8925473981.73	84287867.53	798638260.99	1213215718.32	4064428402.64	1341775815.48	1423127916.77
002652	扬子新材	5881837690.58	53261321.64	419315894.47	644135804.40	2512550833.73	903178648.15	1349395188.19
002653	海思科	7273699573.13	2294866.55	689143558.05	813614083.18	3162337772.24	1141322697.67	1464986595.44
002654	万润科技	10355745644.41	138247652.91	1109453612.37	1509990170.63	4868140925.54	1439488893.60	1290424389.36
002655	共达电声	22862208284.83	99151789.28	1426881064.71	2428312023.23	9514396990.63	3838542232.50	5554924184.48
002656	摩登大道	8628216089.96	17505446.65	268251352.64	430038913.79	2455672347.33	1556486623.36	3900261406.19
002657	中科金财	30610086848.89	3011687.14	2097811311.30	2960501096.34	13359300564.96	5041123060.57	7148339128.58
002658	雪迪龙	6130062177.91	78061130.87	703877605.98	978449665.24	2992104190.51	761338153.36	616231431.95
002659	凯文教育	7706309535.09	17085094.33	347065164.49	516644414.65	2690903593.11	1275706214.31	2858905054.20
002660	茂硕电源	6838955130.38	54340416.43	589679862.91	915080197.21	3069513244.52	1029507655.89	1180833753.42
002661	克明面业	9584745070.48	1513497.57	859592138.24	979418726.02	4085209935.47	1563148208.31	2095862564.87
002662	京威股份	12392045266.56	129807786.38	1125077936.70	1314131856.18	5466865116.28	1903074376.40	2453088194.62
002663	普邦股份	10248986985.05	156320672.81	1107196008.27	1228934994.52	4353552166.83	1485028559.75	1917954582.87
002664	长鹰信质	23621626574.07	856322.20	1070321291.73	1679307517.58	8117143076.81	3456826861.40	9297171504.35
002665	首航节能	20136109680.73	94219189.44	1031708255.90	1605208561.63	7162705012.44	3441371721.69	6800896939.63
002666	德联集团	16363524386.79	98275517.06	1156051436.26	1750920155.39	7277982688.68	2655965938.00	3424328651.40
002667	鞍重股份	8351743021.98	56831411.67	714696877.14	1073666080.82	3816379230.83	1280011221.21	1410158200.31
002668	奥马电器	33646947461.03	71710635.55	2007953818.86	3046122400.41	13090981605.54	5470504597.15	9959674403.52
002669	康达新材	10274582641.67	767293.70	790614068.86	889673943.36	4113947927.66	1720958822.29	2758620585.80
002670	国盛金控	24865203776.52	38597500.79	1823390991.18	2855089829.79	10408936244.03	3672376923.79	6066812286.94
002671	龙泉股份	3962737721.61	62513477.51	379733054.23	489965584.02	1857841973.86	563124620.45	609559011.54
002672	东江环保	17214676668.52	4410122.00	1593557341.96	1687057608.92	6426133622.22	2659651221.17	4843866752.25
002673	西部证券	65374127166.80	310712746.15	3411217837.58	6330393866.91	25754560523.46	11825782915.11	17741459277.59
002674	兴业科技	2815214717.40	37537345.23	219950028.48	317820929.66	1228066482.27	455445573.28	556394358.48
002675	东诚药业	14103306447.21	164720002.63	1179372070.29	1480549636.16	5344438999.46	2196872040.84	3737353697.83
002676	顺威股份	24835825694.69	196232101.92	2284138908.95	3179784670.02	10679605988.94	3656828824.65	4839235200.21
002677	浙江美大	23871049733.33	13042795.96	2062518021.28	2504270864.24	10112460573.33	3885365399.03	5293392079.49
002678	珠江钢琴	1946720268.48	22566149.88	178694569.00	268574818.50	903473475.39	300616397.31	272794858.40
002679	福建金森	7822715476.55	2708365.66	561571348.11	730299783.01	3321423326.86	1288702231.09	1918010421.82
002680	*ST长生	31966139300.23	42808696.81	1980557241.06	2393812894.05	11181202581.07	5251125399.22	11116632488.02
002681	奋达科技	16348823604.53	213264718.28	1555194312.51	1947234929.00	6972661226.55	2424488364.71	3235980053.48
002682	龙洲股份	4182956531.68	73395385.34	480386086.84	578645320.39	1978327434.07	610307367.96	461894937.08
002683	宏大爆破	14183961829.18	116385216.98	845123126.54	1356136694.58	5379870740.33	2630878279.65	3855567771.10
002684	猛狮科技	33700989827.21	205697627.16	3041078781.86	4473192177.57	14505351402.74	4971109337.24	6504560500.64
002685	华东重机	7939482145.02	173816595.59	740538871.38	1004389998.25	3365279298.80	1170282900.42	1485174480.58
002686	亿利达	5567554638.68	66072068.53	445848803.47	641124572.81	2369605933.52	897839742.39	1147063517.96
002687	乔治白	12615075162.29	82676016.20	1076717344.25	1692235832.74	5561430934.20	1947224105.74	2254790929.16
002688	金河生物	3394602547.02	45570081.44	345397462.44	466170355.20	1544638809.11	500724075.57	492101763.26
002689	远大智能	3470994743.03	44044635.83	431732438.78	497579191.90	1669303389.55	419803135.11	408531951.86
002690	美亚光电	18226971495.78	2638782.82	1988929000.99	1919539369.42	8380516096.43	2597452717.84	3337895528.28
002691	冀凯股份	16687342046.10	78413669.95	1356311498.02	2065605082.60	7120675869.10	2546475846.38	3519860080.05
002692	睿康股份	14790826877.68	133779523.72	1322777081.71	1624274127.88	6288116035.14	2210177189.56	3211702919.67
002693	双成药业	14365693610.95	170604818.32	1643420366.68	2179551472.01	6274264918.55	1918133076.73	2179718958.66
002694	顾地科技	35491453605.68	158649209.07	2617862435.10	4190657099.58	15881747386.28	5638948388.50	7003589087.15
002695	煌上煌	17464893156.97	2020938.69	1747395986.06	2606862974.78	8625116150.51	2434103586.34	2049393520.59
002696	百洋股份	7725633756.74	115684676.05	943165859.74	927204430.83	3116649828.82	1028317623.61	1594611337.69
002697	红旗连锁	12599877200.09	139246813.81	1112644829.05	1603460295.63	5410485762.72	1933481006.40	2400558492.48
002698	博实股份	8257395481.03	68758478.00	628104787.18	1012521823.06	3896647233.79	1240707461.38	1410655697.62
002699	美盛文化	22839689481.44	80709673.92	1244589087.83	1917548243.63	7415006672.08	3313186331.31	8868649472.67

(三)上市证券成交金额分布(按每笔成交金额大小分类)(续)

SECURITIES TRADING VALUE BY TRADE SIZE (Continued)

元人民币, RMB Yuan

代码 Code	证券简称 Security	总成交金额 Value Traded	按每笔成交金额大小分类的成交金额 Value by Trade Size					
			<1 000	1 000—5 000	5 000—10 000	10 000—50 000	50 000—100 000	>100 000
002700	新疆浩源	25617900577.29	88880365.65	2442167366.54	3684857367.36	11917880069.09	3683548799.39	3800566609.26
002701	奥瑞金	13917057583.82	111751977.67	1008484727.88	1317480132.13	5069169263.52	2432807337.88	3977364144.74
002702	海欣食品	16827285804.99	145780611.43	1700933182.27	2242895902.74	7793856422.50	2441050788.53	2502768897.52
002703	浙江世宝	8697716807.66	130739080.25	1019353878.42	1342280576.91	4160285232.36	1148206687.56	896851352.16
002705	新宝股份	4235096407.50	83875071.83	492445159.66	564235672.94	1789375902.89	579177938.10	725986662.08
002706	良信电器	5123028263.12	78301274.99	533253169.41	668574390.51	2208651971.77	743236044.61	891011411.83
002707	众信旅游	11701350645.78	135278030.02	1306942106.08	1534902382.28	4902645553.65	1653724239.41	2167858334.34
002708	光洋股份	18227554712.87	87534139.57	1229317374.13	1859047662.16	7104522301.48	2960494157.06	4986639078.47
002709	天赐材料	42388604494.47	2039668.45	3527702585.69	3701782310.41	17683473981.69	6591931512.25	10881674435.98
002711	欧浦智网	28065685209.20	162740894.07	1882228652.81	2744581116.77	11382232138.92	4307376033.51	7586526373.12
002712	思美传媒	9037447639.79	35123600.40	629768695.50	936710820.60	3847427625.23	1581100910.78	2007315987.28
002713	东易日盛	6984298174.78	750579.72	659537584.09	721466598.79	2980884884.88	1126063761.90	1495594765.40
002714	牧原股份	50401554923.98	6071911.06	2554088118.05	3847357057.10	17062255466.46	7824049888.35	19107732482.96
002715	登云股份	6693918149.96	214813.38	478626513.58	762775557.56	3050706837.80	1077528234.01	1324066193.63
002716	金贵银业	47117695584.65	105717659.65	2557136871.99	4758433301.13	19544130630.79	8157318203.68	11994958917.41
002717	岭南股份	20338960634.29	134397842.88	1578330774.52	2132048155.51	7974413518.27	3208173322.61	5311597020.50
002718	友邦吊顶	3475402226.77	308714.31	283967045.54	383870071.75	1673419339.77	573923312.43	559913742.97
002719	麦趣尔	6428200948.63	1163579.71	333687851.74	614996385.30	2500798799.52	1090124035.42	1887430296.94
002721	金一文化	23840551639.82	123373797.48	1416573612.04	2412282724.33	8827042824.05	3616149290.77	7445129391.15
002722	金轮股份	12412564041.53	404486.76	1011076391.35	1525620727.83	5978351593.78	1876999639.45	2020111202.36
002723	金莱特	6968111177.63	53458016.00	620420189.82	904269677.12	3059360331.66	1070317977.17	1260284985.86
002724	海洋王	2546941278.36	65673139.37	360014133.01	435270943.29	1176083149.25	296422067.94	213477845.50
002725	跃岭股份	19090374598.44	125254198.11	2013838993.06	2907561609.67	8947795283.84	2620230033.43	2475694480.33
002726	龙大肉食	6439516837.54	83983520.04	581796792.34	866114049.27	2745510335.26	878693117.70	1283419022.93
002727	一心堂	31313748830.63	3724490.16	2140288123.27	2416186589.93	10603440702.05	4836185407.69	11313923517.53
002728	特一药业	4090408746.46	219226.38	367104499.59	560605364.78	1817918990.14	643283569.95	701277095.62
002729	好利来	6913502597.37	217596.28	601613959.76	774535244.86	3291260366.92	1063550392.71	1182325036.84
002730	电光科技	4179986211.40	43024889.04	432942956.03	628038514.65	1989578347.08	565841075.70	520560428.90
002731	萃华珠宝	3826328657.16	273970.96	299005655.46	393013003.98	1665972831.05	613371176.02	854692019.69
002732	燕塘乳业	4300068883.29	353413.89	308242766.26	475682496.94	2002104916.92	700381781.84	813303507.44
002733	雄韬股份	10551626635.30	75351151.05	881167306.10	1352957847.84	4870592546.18	1633237363.13	1738320421.00
002734	利民股份	5963956739.34	2949363.99	372567974.58	532230629.48	2591800817.60	991415925.73	1472992027.96
002735	王子新材	3124547494.49	111113.07	212974300.42	343253823.46	1456854319.64	505247975.85	606105962.05
002736	国信证券	27015535297.40	163416626.06	1638513094.50	2649363006.09	10186904932.61	4350172218.31	8027165419.83
002737	葵花药业	25907179789.49	3105305.15	2246181531.78	2380644340.73	10408638642.31	3928367643.56	6940242325.96
002738	中矿资源	7572725741.43	974365.42	614755032.15	730054788.66	3152932270.86	1193545495.29	1880463789.05
002739	万达电影	16940017326.84	2494345.25	1060567918.90	1188586901.27	6542436994.48	2494762916.61	5651168250.33
002740	爱迪尔	4475678810.82	59661040.67	352093080.72	526225293.60	1918468372.44	732577261.42	886653761.97
002741	光华科技	10022224803.86	1070822.72	962486775.01	1073719756.15	4047679591.74	1691964628.43	2245303229.81
002742	三圣股份	28788157737.83	73689549.72	1518742323.45	2593295461.35	10834181577.67	4314821565.22	9453427260.42
002743	富煌钢构	8932996759.81	77276224.60	771072181.60	1247578112.05	4270090005.20	1355001093.10	1211979143.26
002745	木林森	53861711378.75	1950810.78	2965977221.60	5180723021.03	24111511316.86	10751044355.36	10850504653.12
002746	仙坛股份	20973579977.03	7874756.24	1983302199.24	2526587866.88	10068109405.31	3142019250.88	3245686498.48
002747	埃斯顿	21260229553.00	53017567.01	1830602308.91	2614942482.51	9550814540.99	3474012045.95	3736840607.63
002748	世龙实业	4299350799.28	27411122.05	391190450.72	621108553.00	2162999678.86	590492187.83	506148806.82
002749	国光股份	5600579273.44	2176395.13	371504085.37	682621612.80	2615628744.58	931169674.40	997478761.16
002750	龙津药业	3576070730.92	45272400.18	400361869.80	607214699.23	1662465833.39	479089998.19	381665930.13
002751	易尚展示	10977717734.30	304106.87	753989444.56	834060270.70	4708640931.08	1871958448.07	2808764533.02
002752	昇兴股份	6739332852.05	76714739.06	545331715.34	913395536.37	3254093942.23	1062068805.03	887728114.02
002753	永东股份	10221536733.65	23742095.48	713566603.40	1139687443.37	4930708625.88	1767174307.16	1646657658.36
002755	东方新星	16529650837.39	7635559.26	1074725977.26	1694647948.28	7017517156.69	2720842122.15	4014282073.75
002756	永兴特钢	8106731322.67	1541681.93	733136637.55	850434126.35	3625656370.13	1268364427.96	1627598078.75
002757	南兴装备	3737739880.14	217706.66	212725508.41	295069923.06	1482711294.36	675691566.35	1071323881.30
002758	华通医药	8186256643.46	66001820.16	755599769.72	1106463090.10	3708426078.60	1222608276.02	1327157608.86
002759	天际股份	9922895934.45	44517369.29	796247641.08	1304426678.64	4743004813.42	1547333162.24	1487366269.78
002760	凤形股份	15935540362.04	502075.21	1049560473.01	1322323104.02	6274661344.91	2305280939.97	4983212424.92
002761	多喜爱	10637785550.20	1735868.74	601614369.90	824456292.50	3495494999.31	1450114311.07	4264369708.68
002762	金发拉比	8746770091.30	53040471.44	711141493.09	1166494541.32	4212696076.02	1342865509.48	1260531999.95

(三)上市证券成交金额分布(按每笔成交金额大小分类)(续)

SECURITIES TRADING VALUE BY TRADE SIZE (Continued)

元人民币, RMB Yuan

代码 Code	证券简称 Security	总成交金额 Value Traded	按每笔成交金额大小分类的成交金额 Value by Trade Size					
			<1 000	1 000—5 000	5 000—10 000	10 000—50 000	50 000—100 000	>100 000
002763	汇洁股份	3880625685.12	28269252.45	352010484.66	466239244.02	1877904280.50	616971856.62	539230566.87
002765	蓝黛传动	3174802530.31	37338675.97	260046456.06	410397994.73	1370761516.69	483766776.69	612491110.17
002766	索菱股份	21164101043.37	113310091.16	1552111647.36	2448529492.43	9080080484.76	3366856366.34	4603212961.32
002767	先锋电子	6766384894.44	766535.98	541355698.70	811874329.49	3193688183.50	963333591.39	1255366555.38
002768	国恩股份	11850075608.87	514579.76	658602113.58	1145246758.25	4901302690.16	1953217250.23	3191192216.89
002769	普路通	31448327597.84	90646547.52	2401871120.18	3858423811.96	14089619214.45	4937795529.72	6069971374.01
002770	科迪乳业	6423994633.38	97114240.86	673893964.56	800477523.87	2822238997.38	906574399.60	1123695507.11
002771	真视通	12031584060.80	527693.30	997628778.15	1540164850.61	5799629154.87	1856706153.89	1836927429.98
002772	众兴菌业	8823151749.93	89199553.80	701643627.15	1156303294.82	4205499044.65	1393144040.27	1277362189.24
002773	康弘药业	19034199591.81	945912.89	957991056.82	1965764925.62	6809829454.82	2966105399.84	6333562841.82
002774	快意电梯	14770187984.32	106029379.00	1488335225.47	2420647605.16	7111764164.84	2001743579.25	1641668030.60
002775	文科园林	8139835460.65	37438285.73	512901969.85	857954852.48	3473919776.82	1429677259.66	1827943316.11
002776	柏堡龙	10073504503.10	3905059.52	485575371.25	692984251.50	3403416481.00	1718188200.60	3769435139.23
002777	久远银海	7469560038.38	311137.83	707663705.37	765960699.10	3319806990.31	1176207491.83	1499610013.94
002778	高科石化	6991829828.20	274696.78	524311065.73	781799937.63	3209901623.29	1152272807.71	1323269697.06
002779	中坚科技	3227910039.92	1075954.10	269183707.36	389470222.83	1548367179.94	443713538.25	576099437.44
002780	三夫户外	10458190143.32	2301903.92	989626844.11	1281365747.28	4826053311.75	1534297683.74	1824544652.52
002781	奇信股份	4639352441.11	235594.06	371919861.73	440274884.32	1880409346.68	637624445.54	1308888308.78
002782	可立克	27249079393.07	4862431.03	2751196363.90	4174464270.09	13099079858.80	3809994711.65	3409481757.60
002783	凯龙股份	6644920411.58	53021258.46	539678769.46	942785301.47	3141666664.56	1068323084.45	899445333.18
002785	万里石	6396939207.13	52077303.83	629004515.52	952878764.61	3096336832.83	866717060.51	799924729.83
002786	银宝山新	8881753797.19	99135024.61	872237402.24	1369200512.71	4149001765.38	1247789640.33	1144389451.92
002787	华源控股	7595701579.68	75111724.99	676937140.28	953093220.87	3492547078.13	1166771020.80	1231241394.61
002788	鹭燕医药	9676824942.72	5318163.30	886806000.40	1266268935.19	4532236297.85	1535650343.96	1450545202.02
002789	建艺集团	8662349861.66	1820286.71	604267831.68	808471130.96	4187484513.99	1473887952.73	1586418145.59
002790	瑞尔特	4368667685.80	16759580.09	370692496.36	569259683.17	2216145044.41	633488846.83	562322034.94
002791	坚朗五金	3083261054.54	7766099.19	320602854.86	433058399.87	1467332340.50	452650860.43	401850499.69
002792	通宇通讯	21473440731.78	486612.97	1286123576.73	2161324167.07	9530679680.47	3869006827.10	4625819867.44
002793	东音股份	6689106084.31	2608715.81	579919807.58	865876371.23	3210302772.80	1035580053.21	994818363.68
002795	永和智控	37582641972.66	886126.86	3464633868.04	4791372919.78	17950804250.93	5358227257.62	6016717549.43
002796	世嘉科技	16555635121.51	275956.07	1018013673.56	1824489026.93	7582627493.16	2783683924.93	3346545046.86
002797	第一创业	115850860641.12	442429143.33	7030215483.55	13352645092.86	50493415643.06	19323818484.78	25208336793.54
002798	帝欧家居	8990318816.30	4117621.89	927360209.95	1196878435.69	3901222831.45	1225862264.95	1734877452.37
002799	环球印务	6677981668.47	3149746.38	687285863.86	980412089.12	3180656655.84	942251336.63	884225976.64
002800	天顺股份	6295955717.07	342283.42	520832684.87	786444351.39	3074704622.86	967493831.01	946137943.52
002801	微光股份	4645865533.79	202096.85	398773574.75	571930308.91	2228301470.87	699803669.36	746854413.05
002802	洪汇新材	7601087601.15	449822.93	573773188.49	915665419.89	3852294659.23	1199216536.46	1059687974.15
002803	吉宏股份	8552093001.58	1319871.68	669165600.81	856794308.24	3503346234.19	1422423776.02	2099043210.64
002805	丰元股份	10853512827.27	471245.41	889791580.62	1130192139.91	5162661644.25	1682067593.58	1988328623.50
002806	华锋股份	33359000500.99	4067972.82	2678026452.28	3579820735.87	15044922213.03	5118298132.19	6933864994.80
002807	江阴银行	24247383128.82	149346999.30	1855249067.38	2987160620.18	10171268485.88	4057327696.11	5027030259.97
002808	恒久科技	5979193452.74	3297389.61	471721079.04	725984497.06	2918496432.90	980782209.79	878911844.34
002809	红墙股份	10143167101.32	1281215.29	725911735.31	1354128411.53	5267750252.90	1568351309.46	1225744176.83
002810	山东赫达	9827790917.66	2562964.12	684936739.22	919767897.28	4218192992.83	1665583599.90	2336746724.31
002811	亚泰国际	4763707394.12	383272.31	409513380.09	676028274.94	2334540157.60	717140971.11	626101338.07
002812	恩捷股份	18964937906.98	553457.18	776946372.84	1415346356.84	6820402241.89	3100998614.53	6850690863.70
002813	路畅科技	31140851685.47	636149.14	2321646023.90	3610203236.21	15262686750.04	4831383458.32	5114296067.86
002815	崇达技术	21174699071.21	4835523.63	2000030282.77	2523844188.20	8869792175.84	3265212193.91	4510984706.86
002816	和科达	4336220406.37	305535.33	323167466.87	523647599.60	2011475969.00	706910780.29	770713055.28
002817	黄山胶囊	4701887964.30	298917.33	294572420.03	563724521.65	2147723021.60	809438431.34	886130652.35
002818	富森美	10137307639.32	2942488.01	891887678.88	1253806893.55	4706359530.47	1638552299.07	1643758749.34
002819	东方中科	2990343145.52	112396.99	190071793.41	312777261.47	1369816697.75	449987212.73	667577783.17
002820	桂发祥	9762134827.00	3611823.60	832700887.20	1365634833.72	4638185864.54	1430218728.03	1491782689.91
002821	凯莱英	35631772760.67	840113.01	14388947.72	4145040153.67	11216641597.66	6612621267.49	13642240681.12
002822	中装建设	10333775796.70	75295151.28	957716676.04	1547538283.21	4824349281.94	1477638072.94	1451238331.29
002823	凯中精密	7389130044.87	4870953.44	493953873.42	849619762.05	3635996525.33	1148460954.57	1256227976.06
002824	和胜股份	7156596240.80	21423209.65	670773569.85	1086333666.57	3541439426.88	995060582.24	841565785.61
002825	纳尔股份	5439748832.90	1953438.86	462094429.34	629591232.97	2812685771.06	834381546.55	699042414.12

(三)上市证券成交金额分布(按每笔成交金额大小分类)(续)

SECURITIES TRADING VALUE BY TRADE SIZE (Continued)

元人民币, RMB Yuan

代码 Code	证券简称 Security	总成交金额 Value Traded	按每笔成交金额大小分类的成交金额 Value by Trade Size					
			<1 000	1 000—5 000	5 000—10 000	10 000—50 000	50 000—100 000	>100 000
002826	易明医药	14600334605.78	1143782.77	1401522452.08	2247224804.18	7034768941.10	2039177520.29	1876497105.36
002827	高争民爆	11833530300.02	490875.00	937641106.68	1679161103.44	5761428612.11	1809858840.93	1644949761.86
002828	贝肯能源	29336324346.57	5733212.90	1974768239.22	3373095234.12	13695496341.08	4748324311.39	5538907007.86
002829	星网宇达	15264121710.39	322690.61	990192131.34	1857405431.01	7130418274.67	2507253259.23	2778529923.53
002830	名雕股份	20452247113.42	515300.18	1531448488.33	2558673799.17	9959591040.62	2978193918.35	3423824566.77
002831	裕同科技	9367999208.11	310414.91	770840174.80	1099382567.74	3511154025.95	1216023269.93	2770288754.78
002832	比音勒芬	5911557723.17	1257696.81	423899758.05	715353105.31	2320500968.84	927102256.35	1523443937.81
002833	弘亚数控	7871465574.12	481227.82	353141705.53	750306477.88	3429377608.59	1377670237.31	1960488316.99
002835	同为股份	6558819499.95	46227660.67	551717974.88	866087650.12	3125178010.99	1012802855.17	956805348.12
002836	新宏泽	9900169412.60	280795.22	865064125.22	1435287358.31	4730652439.53	1436966852.61	1431917841.71
002837	英维克	15128820585.89	2118201.22	1307095885.70	1887093465.43	7539233285.41	2306264365.87	2087015382.26
002838	道恩股份	3342366595.96	123298.71	223212036.94	291609231.74	1403485816.14	566692820.03	857243392.40
002839	张家港行	72478927656.42	320072039.27	5071198220.51	8522470632.45	29925774996.81	11599831587.37	17039580180.01
002840	华统股份	21481032981.69	1737854.00	965591940.22	1713483642.86	7446112390.08	3334792239.21	8019314915.32
002841	视源股份	13243965370.41	1454486.27	54002138.68	2827188858.60	5628044230.92	1920377832.37	2812897823.57
002842	翔鹭钨业	10306530990.23	2996488.56	847552005.62	1059840119.50	4976192197.30	1601760986.01	1818189193.24
002843	泰嘉股份	8456150822.42	606938.20	679339957.53	1172229212.94	3999889315.82	1222618989.08	1381466408.85
002845	同兴达	16248130820.33	647680.27	1306636151.88	1924562701.12	8063546151.40	2504041983.69	2448696151.97
002846	英联股份	15669330738.31	4127897.78	1415374962.31	2305743354.56	7798421228.58	2203767422.92	1941895872.16
002847	盐津铺子	32060286030.72	666122.91	2292431261.54	3667218133.51	15462963207.75	5012086311.79	5624920993.22
002848	高斯贝尔	29607235255.28	30555809.57	2807852249.84	4194762745.39	14085564954.15	4243775371.98	4244724124.35
002849	威星智能	9437847560.52	3598167.01	730524921.17	1203321038.62	4594848495.54	1460378430.78	1445176507.40
002850	科达利	12379625807.84	2134347.94	648101347.87	1446079219.69	6025797367.35	2111517363.59	2145996161.40
002851	麦格米特	6805187598.40	1339700.73	573226717.30	686154167.63	3093820221.06	1075794455.20	1374852336.48
002852	道道全	10420117159.76	5665186.59	685286166.89	1242680501.22	5264710006.98	1715946394.47	1505828903.61
002853	皮阿诺	15074245498.48	1141595.50	1095558782.47	1976862721.96	7664428971.22	2386793376.37	1949460050.96
002855	捷荣技术	4322825456.64	23563859.24	383840190.28	632768807.10	2164882914.72	616609074.67	501160610.63
002856	美芝股份	31559230274.44	3776529.45	1585718980.48	2976263375.78	14365354992.49	4944079508.19	7684036888.05
002857	三晖电气	6613318875.20	1840446.12	465720189.82	737684273.30	2906403656.39	993459464.82	1508210844.75
002858	力盛赛车	10751801050.16	346627.65	865552855.02	1082175862.62	4921953598.08	1734157737.41	2147614369.38
002859	洁美科技	21764701387.39	1126364.81	1244850344.44	1569079718.48	8918587195.84	3863846517.16	6167211246.66
002860	星帅尔	9828743472.13	2866179.94	757931256.52	1122306870.08	4759831214.25	1559277684.99	1626530266.35
002861	瀛通通讯	9641051506.86	406493.30	652978396.90	1165212824.73	4848025609.12	1518496324.14	1455931858.67
002862	实丰文化	10494904649.02	228087.83	782340947.29	1197996238.76	4880873816.48	1576069137.18	2057396421.48
002863	今飞凯达	31808324680.96	111770178.48	2832465586.04	4398413355.12	14224110638.16	4690368605.90	5551196317.26
002864	盘龙药业	43499985154.57	1570249.42	2141364904.86	5530334538.57	20289465772.58	7070757439.85	8466492249.29
002865	钧达股份	28766881396.25	656048.96	2250799348.57	3301971549.57	13855815459.64	4329029238.14	5028609751.37
002866	传艺科技	16358495733.00	5701151.06	1236320506.49	2013164800.96	7560513752.08	2544304376.29	2998491146.12
002867	周大生	13264321487.67	1142248.82	1161827687.76	1590333287.83	5621372828.76	1994189799.88	2895455634.62
002868	绿康生化	3380778909.51	385047.66	315416255.70	392077246.23	1791464510.67	485827550.54	395608298.71
002869	金溢科技	12053435335.13	450419.48	708453624.02	1461831676.32	5883471305.72	2055545075.15	1943683234.44
002870	香山股份	6873187025.64	312627.72	453600323.90	795166768.81	3467848392.94	1081110743.94	1075148168.33
002871	伟隆股份	16920257846.89	2766625.67	1190462833.02	1673366938.15	7968600683.38	2665167334.74	3419893431.93
002872	天圣制药	13145114670.83	36463564.64	785123040.57	1488029272.20	5912662120.75	2210593803.15	2712242869.52
002873	新天药业	15024627390.83	2348393.77	893440426.54	1533841598.51	6925721365.04	2546213564.44	3123062042.53
002875	安奈儿	9974290525.39	2063068.46	655404388.51	1076372731.03	4530821082.20	1688853763.65	2020775491.54
002876	三利谱	9375028595.42	159982.16	287191162.49	837600682.67	3579814942.22	1653012626.66	3017249199.22
002877	智能自控	33962728556.37	6927880.44	2816085733.18	4009788392.54	15264657747.98	5057094106.12	6808174696.11
002878	元隆雅图	19163640702.36	2944093.38	1511595253.71	1714357037.39	9019177942.27	3091938272.11	3823628103.50
002879	长缆科技	21701131648.54	5014315.49	1273930198.57	2193927517.81	9247638881.65	3249418866.26	5731201868.76
002880	卫光生物	8460794853.82	221664.10	437191838.61	792446589.35	4117937485.75	1437204083.79	1675793192.22
002881	美格智能	27919663734.66	4959267.98	2041149742.85	3211772343.98	13319506479.44	4268855604.36	5073420296.05
002882	金龙羽	10482280348.34	17190990.17	790578349.18	1380402794.00	5144304140.60	1600926885.92	1548877188.47
002883	中设股份	14346924976.50	1808176.99	630237493.78	1549137244.12	7106343555.65	2430329192.03	2629069313.93
002884	凌霄泵业	7250187116.05	1678894.92	342003128.53	755678578.76	3635698374.32	1239562334.62	1275565804.90
002885	京泉华	24128321368.36	1534128.77	1807486404.67	2848264132.87	11905487730.48	3788995913.49	3776553058.08
002886	沃特股份	20049859444.76	1771968.91	1456115000.97	2171274294.17	9723022999.27	3168313646.81	3529361534.63
002887	绿茵生态	11537219390.10	340806.63	390234541.59	1492074470.82	5282967224.42	2168484732.89	2203117613.75

(三)上市证券成交金额分布(按每笔成交金额大小分类)(续)

SECURITIES TRADING VALUE BY TRADE SIZE (Continued)

元人民币, RMB Yuan

代码 Code	证券简称 Security	总成交金额 Value Traded	按每笔成交金额大小分类的成交金额 Value by Trade Size					
			<1 000	1 000—5 000	5 000—10 000	10 000—50 000	50 000—100 000	>100 000
002888	惠威科技	23343325337.21	1687511.84	1689004647.11	2532367369.41	10830212347.48	3490481721.47	4799571739.90
002889	东方嘉盛	32603726247.02	529734.10	1765508617.90	2893582896.21	15008204061.25	5559046855.78	7376854081.78
002890	弘宇股份	9481151183.85	211976.03	730357789.44	1022541683.97	4581091267.13	1496993126.49	1649955340.79
002891	中宠股份	7538267863.21	550218.79	551471767.91	718371306.58	3501685414.69	1238719471.94	1527469683.30
002892	科力尔	16261479663.58	1092072.73	845424682.10	1733234686.23	7635921360.97	2711700123.45	3334106738.10
002893	华通热力	29359666090.05	1267017.62	1942843053.28	3610076749.21	14485630795.58	4693788047.23	4626060427.13
002895	川恒股份	31344520715.74	980048.92	2321693619.90	3809263332.65	15723353835.84	4847633490.50	4641596387.93
002896	中大力德	19092384254.72	306385.53	1309692595.44	1806757755.26	9081248669.02	3154888830.71	3739490018.76
002897	意华股份	32984088776.78	5001896.34	2421622249.29	3620944206.14	16565929473.04	5141081921.62	5229509030.35
002898	赛隆药业	21762751337.86	1527216.66	1929886549.69	2540593509.51	10950046988.52	3098119458.15	3242577615.33
002899	英派斯	19409741912.79	951773.12	1454878160.16	2160214940.62	9310273664.04	2993137197.64	3490286177.21
002900	哈三联	22328921293.03	7586383.44	1487912141.85	2854079468.26	11101763288.85	3562785328.96	3314794681.67
002901	大博医疗	17345287492.66	827867.97	1429388527.97	1777915840.96	8220282360.20	2613306075.09	3303566820.47
002902	铭普光磁	32615454694.99	760295.76	2205420541.79	3268103355.14	15720958699.10	5250099791.91	6170112011.29
002903	宇环数控	49095219367.32	3007792.52	3775774883.88	5291091116.87	24022806434.09	7651967284.84	8350571855.12
002905	金逸影视	20303939276.90	3834336.59	1278842411.36	1711098009.04	9356329912.89	3307674864.59	4646159742.43
002906	华阳集团	23248379587.62	6281798.32	1775828756.01	2724358251.77	11572456857.07	3442192886.10	3727261038.35
002907	华森制药	52097366735.69	2842265.05	4599130754.82	5776166640.67	25163017777.20	7798270659.01	8757938638.94
002908	德生科技	46269487282.08	780866.85	3324521449.86	4852336038.90	22686841824.25	7317047882.59	8087959219.63
002909	集泰股份	31198807732.83	5648220.37	2651601896.80	4170781752.26	14822070074.36	4659969202.68	4888736586.36
002910	庄园牧场	39809772028.16	2087299.00	3541894345.58	4747869782.61	20103438244.48	5721069583.20	5693412773.29
002911	佛燃股份	37401557810.68	2379877.56	2570080213.36	4847482072.86	18697705797.98	5795155078.10	5488754770.82
002912	中新赛克	47352153156.88	562851.72	47893645.64	4408705531.32	19284274189.41	8946655048.30	14664061890.49
002913	奥士康	48656577750.34	1697763.90	3515673256.13	4195880870.53	22894158064.07	8132936113.68	9916231682.03
002915	中欣氟材	47227769610.90	4773782.22	3700722557.53	4858907915.30	23193399754.79	7419391917.18	8050573683.88
002916	深南电路	136109351698.66	2466493.98	83775778.27	17345921720.55	52663535938.49	25839093315.52	40174558451.85
002917	金奥博	38996646581.94	1694594.22	2433204258.41	4739435777.89	18597464340.07	6415098486.62	6809749124.73
002918	蒙娜丽莎	20778510739.81	5035320.32	1147603498.38	2206260902.90	10242208971.32	3547408222.56	3629993824.33
002919	名臣健康	34991926823.84	4083346.39	2315778898.67	3452436354.74	17408153415.28	5445692592.67	6365782216.09
002920	德赛西威	47047591651.99	7565748.67	3154753349.24	4237669111.59	22689704520.79	7026699958.40	9931198963.30
002921	联诚精密	32821991034.00	894494.32	2299425005.72	3454539123.71	16293019042.35	5055794347.15	5718319020.75
002922	伊戈尔	35331294247.09	4587154.64	2359633341.52	4435449938.41	17620914722.62	5481363984.06	5429345105.84
002923	润都股份	34859109884.44	5512749.22	2334641342.54	3499907574.05	16760453006.81	5599459447.90	6659135763.92
002925	盈趣科技	96721967225.77	2275987.51	1260797990.30	9951660673.84	38710630290.46	16654409899.80	30142192383.86
002926	华西证券	75320781803.18	114257131.99	4174093235.92	11581412793.18	29458961206.23	12286407683.36	17705649752.50
002927	泰永长征	50787576699.66	7889725.91	2028113398.43	6066430451.03	24071827140.52	8409793998.09	10203521985.68
002928	华夏航空	25847828992.86	3073198.14	2036519050.86	2884417357.87	13497677876.64	3698686782.10	3727454727.25
002929	润建通信	70064822212.15	3646019.28	2177210935.11	7010990230.83	33847834734.65	12382146152.67	14642994139.61
002930	宏川智慧	84083805094.11	6338173.61	4369076063.11	9347993601.20	38372775920.37	13816183916.93	18171437418.89
002931	锋龙股份	44143232152.81	5462896.54	2364443379.94	5214394762.54	21317949840.86	7048848096.87	8192133176.06
002932	明德生物	21501896951.61	405704.67	344291270.78	3240132143.56	9892471461.25	3881240577.83	4143355793.52
002933	新兴装备	22202323381.80	1556520.72	1080772195.93	2448029029.53	11001477565.42	3580871227.63	4089616842.57
002935	天奥电子	23231190724.19	2579245.98	1187367663.94	2278343308.34	11226649123.03	3854737867.67	4681513515.23
002936	郑州银行	21303693091.02	112453388.68	3733365717.35	2487861644.33	7706903842.06	3141360706.54	4121747792.06
002937	兴瑞科技	22044838321.72	4758975.60	1521958536.93	2561277789.89	10610959599.67	3326790294.34	4019093125.29
002938	鹏鼎控股	25407963750.21	9061767.47	1813875583.81	3639721358.65	12663977036.59	3531690890.90	3749637112.79
002939	长城证券	28655754564.18	17048713.47	1982097444.96	5680011422.07	11230441254.23	4133831799.75	5612323929.70
002940	昂利康	11725614213.23	2979915.35	800339700.30	1318390724.81	5921443784.61	1792756100.73	1889703987.43
002941	新疆交建	10407152800.61	3155298.44	922048981.84	1032796651.21	5090364316.58	1459244737.52	1899542815.02
002942	新农股份	4714854211.37	1932776.27	307345070.40	673444192.85	2345414797.02	660139008.92	726578365.91
002943	宇晶股份	6272914487.07	1117205.21	499184849.87	580173823.63	3348739403.75	888319564.73	955379639.88
100303	国债0303	112794369.08	57170919.12	36625023.00	4438461.72	7350227.40	3726736.51	3483001.34
100803	国债0803	168989.31	10912.94	158076.37				
100907	国债0907	294.00	294.00					
100916	国债0916	199.20	199.20					
101221	国债1221	1551.12	1551.12					
101303	国债1303	304718.94	16272.50	206029.60	34093.87	48322.97		
101308	国债1308	2944804.87	219130.18	1828909.48	349185.50	547579.72		

(三)上市证券成交金额分布(按每笔成交金额大小分类)(续)

SECURITIES TRADING VALUE BY TRADE SIZE (Continued)

元人民币, RMB Yuan

代码 Code	证券简称 Security	总成交金额 Value Traded	按每笔成交金额大小分类的成交金额 Value by Trade Size					
			<1 000	1 000—5 000	5 000—10 000	10 000—50 000	50 000—100 000	>100 000
101311	国债1311	6202473.35	431847.93	2306957.13	1011330.78	1535252.11	612366.41	304718.99
101315	国债1315	36981.01	5964.55	31016.46				
101323	国债1323	30176400.00						30176400.00
101502	国债1502	8260427.13	22620.86	26810.70	27758.34	15840.00		8167397.23
101505	国债1505	35571.57	1089.33		11939.94	22542.30		
101510	国债1510	37595.57	9601.57	13084.02	14909.98			
101512	国债1512	2451190.14	9960.85	141508.15	108656.02	192401.70	175603.80	1823059.62
101516	国债1516	8917.47	7801.45	1116.02				
101522	国债1522	59673024.00		3024.00				59670000.00
101526	国债1526	315280.00						315280.00
101528	国债1528	16006822.49	253599.60	598403.86	808255.37	3391684.94	985949.22	9968929.50
101606	国债1606	125603.18	2032.73	10716.35	85834.10	27020.00		
101612	国债1612	6307034.17		4999.50	16044.94	42007.23		6243982.50
101613	国债1613	23142963.89	854078.51	2670428.75	4436236.70	10410873.55	2566170.08	2205176.30
101614	国债1614	9380822.60	6600.60	5178.00	11670.00	55334.00		9302040.00
101617	国债1617	64589000.00						64589000.00
101619	国债1619	8575200.00						8575200.00
101705	国债1705	38388800.00						38388800.00
101707	国债1707	31216600.00						31216600.00
101715	国债1715	18890800.00						18890800.00
101817	国债1817	60331800.00						60331800.00
101917	国债917	576871.30	999.70	109212.49	118015.01	289638.20	59005.90	
105032	青海1815	29970000.00						29970000.00
105033	青海1816	29980225.00				10225.00		29970000.00
105036	湖南1820	171449717.00				10217.00		171439500.00
106126	河北1733	294682.88	61416.59	81891.49	84494.80	66880.00		
106127	河北1734	7160949.16	1274943.09	1012866.13	1216507.91	1676157.13	892172.90	1088302.00
106148	广西1726	1191580.44	11682.84	19524.90	48485.00	324715.90	467290.00	319881.80
106163	贵州1717	105647730.19	25442.50	122926.59	236049.06	847537.04	501185.00	103914590.00
106253	福建1718	16096200.59	101632.98	552309.94	424262.55	1416971.06	361813.94	13239210.12
106307	湖北1729	269620000.00						269620000.00
106308	湖北1730	345979.27	3795.30	65977.97	60180.00	166026.00	50000.00	
106347	深圳1701	8497533.41	977013.11	2016739.25	1419661.99	2824499.66	1004881.40	254738.00
106359	内蒙1724	4341554.32	145763.89	408602.03	414848.43	663888.43	523333.80	2185117.74
106455	广西1807	50790000.00						50790000.00
106456	湖南1804	29907900.00						29907900.00
106480	安徽1802	51295000.00						51295000.00
106589	广东1807	2438082.20	846946.90	155242.84	173361.66	484613.00	133313.00	644604.80
106655	四川1808	252089500.00						252089500.00
106713	云南1814	60684000.00						60684000.00
106734	湖南1814	102390000.00						102390000.00
106735	湖南1815	101860000.00						101860000.00
106761	龙江1816	61500000.00						61500000.00
106762	龙江1817	29970000.00						29970000.00
106833	广西1814	52380000.00						52380000.00
106913	四川1830	20239400.00						20239400.00
106922	河北1838	61374000.00						61374000.00
106923	河北1839	132717000.00						132717000.00
106925	陕西1824	149411000.00						149411000.00
106926	陕西1825	132977000.00						132977000.00
106930	湖北1811	274212000.00						274212000.00
106931	湖北1812	178329000.00						178329000.00
106934	四川1818	241169600.00						241169600.00
106935	四川1819	132977000.00						132977000.00
106960	湖南1819	82360000.00						82360000.00
106966	江苏1812	20024000.00						20024000.00
106972	河南1825	20199700.00						20199700.00
107717	甘肃1703	59709000.00						59709000.00

(三)上市证券成交金额分布(按每笔成交金额大小分类)(续)

SECURITIES TRADING VALUE BY TRADE SIZE (Continued)

元人民币, RMB Yuan

代码 Code	证券简称 Security	总成交金额 Value Traded	按每笔成交金额大小分类的成交金额 Value by Trade Size					
			<1 000	1 000—5 000	5 000—10 000	10 000—50 000	50 000—100 000	>100 000
107841	湖南1704	39261200.00						39261200.00
107860	四川1729	368099665.15	1609605.75	1553875.31	2394664.83	3271078.71	2236109.93	357034330.62
107861	四川1730	203123626.91	22356.91	27307.60	70059.40	153903.00		202850000.00
107863	四川1732	241184000.00						241184000.00
107870	广东1736	3273879.60	704191.98	487108.03	518766.17	710528.42	718614.00	134671.00
108235	贴债1818	5103153.02		1987.02	9940.00		121226.00	4970000.00
108601	国开1703	5723766372.79	13151270.55	8485124.75	4835522.78	9356002.38	21626772.01	5666311680.34
108602	国开1704	9167523476.11	1198887.34	5862765.58	4154985.90	28327065.71	30319443.99	9097660327.60
108603	国开1804	1134952005.75	999.50	137205.98	480770.74	1356555.11	1915937.95	1131060536.47
108604	国开1805	1944735910.15	4697.08	125298.64	444696.67	1805192.29	3012838.22	1939343187.25
108901	农发1801	2541630993.12	2999.52	54988.11	37993.20	268919.43	858854.40	2540407238.46
108902	农发1802	2426606200.70		46057.73	50082.75	298575.60	870091.08	2425341393.54
109629	广东1514	17270.00	960.00	3830.00		12480.00		
109765	辽宁1509	5979000.00						5979000.00
111023	03中铁债	344671603.01	122562.26	405921.82	920381.73	2377090.90	232838.00	340612808.30
111026	05粤交通	318689959.89	4985.41	90066.35	203246.63	412665.50	103198.50	317875797.50
111032	06鲁能债	8742540.39	49100.89	136082.98	90698.54	431888.00	622313.88	7412456.10
111050	09华菱债	753228702.83	24929.59	156320.92	314784.20	3595890.05	3941532.28	745195245.79
111052	09哈城投	148661285.90	1815.20	6037.00	18302.40	89130.00	271550.00	148274451.30
111062	10并高铁	154721582.79	8066.93	20682.20	16002.70	239818.15	100589.00	154336423.81
111064	11长交债	37892.42	699.86	5398.92	8498.30	23295.34		
111069	16格林G1	113420085.00						113420085.00
111070	17恒逸01	30000750.00						30000750.00
111071	18河钢G1	20787086.00		2086.00				20785000.00
111901	铁道1817	1333478600.00						1333478600.00
111903	铁道1819	49925000.00						49925000.00
111904	铁道1820	578113000.00						578113000.00
112004	08中粮债	59701166.09	2895.56	130831.20	256668.97	1139451.39	736245.44	57435073.53
112019	09宜化债	382279328.27	31608.33	46785.56	100852.32	1837569.33	2494524.24	377767988.49
112025	11珠海债	189184450.08	202.00	12120.71	18233.10	57399.00	284233.00	188812262.27
112027	11新兴02	53802.00		11082.00	12120.00	30600.00		
112030	11鲁西债	738488434.02	2306.17	4009.80		248340.74	574956.10	737658821.21
112033	11柳工02	802706523.94	6998.22	27891.29	48985.70	345893.00	993085.70	801283670.03
112034	11陕气债	122427766.30	506.25	2024.00		10150.00	347814.00	122067272.05
112035	11国脉债	136532134.51	7792.59	26547.71	114393.76	1848265.49	3415269.00	131119865.96
112036	11三钢01	22317654.61	999.01	4000.00	13005.00	126086.00	186491.40	21987073.20
112038	11锡业债	75324684.96	600.15		19930.00	137995.00	183000.00	74983159.81
112041	11冀东01	1039479316.68		22062.60	24093.00	469514.98	851823.80	1038111822.30
112044	11中泰01	780579329.60	909.00	16184.20		76755.20	393850.30	780091630.90
112048	11凯迪债	335508718.42	50426.24	117247.86	568290.72	11429199.95	22165476.64	301178077.01
112051	11报喜02	295780794.83	88162.91	205575.94	437993.95	5933380.18	9945696.99	279169984.86
112052	11许继债	132781287.39	1608.00			60380.00	153215.40	132566083.99
112059	11联化债	963304597.02	24779.26	11913.70	71323.20	580810.26	1633929.40	960981841.20
112067	11冀东02	278699398.44			10043.00	48106.50	73331.50	278567917.44
112070	12中泰债	1281536059.45	2114.51	2024.50		139893.02	217151.88	1281174875.54
112073	11三钢02	225929243.76	99.58	25913.91	35145.70	439106.41	299752.00	225129226.16
112076	12雅致02	163412266.30		7054.00		27068.00	61286.40	163316857.90
112086	12圣农01	35993017.00						35993017.00
112107	12云内债	316361830.33	100.05		14001.00	46011.50	262678.00	316039039.78
112109	12南糖债	200905264.88	14270.30	25805.00	117805.00	1172351.34	3181199.40	196393833.84
112110	12东锆债	6879592.56	5510.99	22560.00	252821.00	1210257.00	1111483.57	4276960.00
112114	12冀东02	243131413.63		2020.00	16949.00	21164.00	86258.00	243005022.63
112115	12冀东03	163900540.00	300.00			142710.00		163757530.00
112117	12福发债	135173694.78			5432.40		130000.00	135038262.38
112121	12景兴债	367717700.19	7781.95	32260.66	159562.84	1017217.70	1288393.18	365212483.87
112123	12中山01	355374542.50	992.50	2024.90			352105.00	355019420.10
112128	12湘金01	185224663.60				39880.00	57414.60	185127369.00
112139	12北新债	408782947.79	22782.02	49784.70	62223.88	1136075.88	2568666.68	404943414.63

(三)上市证券成交金额分布(按每笔成交金额大小分类)(续)

SECURITIES TRADING VALUE BY TRADE SIZE (Continued)

元人民币, RMB Yuan

代码 Code	证券简称 Security	总成交金额 Value Traded	按每笔成交金额大小分类的成交金额 Value by Trade Size					
			<1 000	1 000—5 000	5 000—10 000	10 000—50 000	50 000—100 000	>100 000
112140	12基地债	302344448.35	304.95	3076.70		20140.00		302320926.70
112142	12格林债	357034898.19	2680.40	11428.00	6902.00	63361.90	318744.00	356631781.89
112143	12粤电01	263441102.40			19990.00	22985.40	194900.00	263203227.00
112145	13荣信01	4397741.00	999.50			49950.00		4346791.50
112148	12光电债	2400480.00						2400480.00
112149	12芭田债	84959738.41	999.70	3999.20	25986.74	445501.44	1078466.60	83404784.73
112150	12银轮债	6901725.00						6901725.00
112153	12科伦02	249010114.00	3998.60	11000.90	11999.30	19998.00	246084.00	248717033.20
112154	12盐湖01	2238539391.43	147815.93	148034.40	146027.92	915298.37	2207385.86	2234974828.95
112155	12正邦债	24211955.03	199.98	2998.40	76971.60	404807.10	502730.00	23224247.95
112156	12中顺债	223581557.00	800.00	1000.50	99912.00	1056272.00	259987.20	222163585.30
112157	12科陆01	141307101.93	7185.52	16967.12	38960.70	757298.02	1438026.44	139048664.13
112160	12毅昌01	4726866.38	3286.34	42091.17	145516.55	1218518.66	1440513.47	1876940.19
112161	13传化债	142334113.36	998.50	1000.00				142332114.86
112162	12粤电债	71521325.44	11178.81	79445.68	73989.81	918263.08	1371193.81	69067254.25
112163	12黑牛01	12000.00		2000.00		10000.00		
112165	12德豪债	318969365.69	60721.42	173281.02	670180.90	7218886.31	9853183.94	300993112.11
112166	12河钢02	155616536.90	29591.09	53994.77	108027.01	1413709.42	2061832.02	151949382.59
112167	12莱士债	211392201.40	2495.30	1000.70	7000.00	137050.00	663097.30	210581558.10
112168	12三维债	92660539.70	39665.78	119695.11	751896.34	5318590.92	8711644.42	77719047.13
112169	12中财债	87193429.95	2095.90	4000.00	5000.00	400940.05	271032.40	86510361.60
112170	12濮耐01	174566951.71	39239.43	69700.69	162465.12	2893976.31	9101815.40	162299754.76
112171	12久联债	291417086.51	1098.50	3003.50	5020.00	156202.50	153767.35	291097994.66
112172	13普邦债	283043303.50	996.00	5985.00		191748.50	428123.00	282416451.00
112173	12南港债	71376617.50	997.00					71375620.50
112174	13广田01	79615567.02	3999.00	1002.00	39873.00	940524.32	138481.70	78491687.00
112175	13三九01	75886422.50				49914.00		75836508.50
112177	13围海债	27903400.00						27903400.00
112179	13南洋债	361838916.76	3288.30	4098.20	7996.00	279391.70	238950.16	361305192.40
112180	12奥飞债	205196313.65	398.00	15018.20	43902.00	114662.60	596664.90	204425667.95
112181	13广发01	641500239.67	29963.14	51968.44	21117.00	642348.93	285599.68	640469242.48
112186	13国元01	573235.00	998.00	14987.00	38892.00	146850.00	148844.00	222664.00
112187	13国元02	96659899.77	34871.46	80981.08	122809.30	1391865.47	610825.26	94418547.20
112188	13渤租债	4753709722.59	57212928.95	52049523.82	101326508.67	620152871.86	584750483.22	3338217406.07
112189	12瑞泽债	11307103.50			8491.50	99900.00	179740.00	11018972.00
112190	11亚迪02	2664401868.25	144261.16	3463248.50	2863928.07	12884269.38	16141420.95	2628904740.19
112193	13美邦01	522151456.65	33742.72	117630.82	445900.53	5930770.59	11747947.13	503875464.87
112194	13东北01	328497559.80				33181.50		328464378.30
112196	13苏宁债	4025115889.55	6968.04	4422761.38	2983427.52	19741785.59	22983908.39	3974977038.64
112201	14机电01	479464656.41	1966.60	14996.80	6792.80	102882.00		479338018.21
112202	14嘉杰债	12111448.46	505.50	19612.52	47135.00	498938.14	1109268.84	10435988.46
112203	14北农债	684565503.35	92442.72	151752.35	516666.24	9454979.03	26222201.73	648127461.29
112204	14好想债	231606850.95		21309.40	5100.00	363921.90	862200.00	230354319.65
112208	14华邦01	299933103.81	7842.69	29475.79	26270.30	706288.90	1701168.90	297462057.23
112209	14雏鹰债	33325100.00						33325100.00
112211	14搜特01	51585014.80	13516.10	7930.00	16618.00	461522.20	759320.00	50326108.50
112213	14中超债	62323407.87	12446.60	18189.96	17100.00	620045.01	1091483.64	60564142.66
112214	14杰赛债	438638854.01		7066.80		45303.90	66726.00	438519757.31
112215	14万马01	84296991.80	4836.90	3960.00			196020.00	84092174.90
112216	14欣旺01	260594480.00						260594480.00
112217	14东江01	279336801.80		1012.20	12012.00	70762.00	115508.40	279137507.20
112219	14渝发债	1718168356.02		5075.00	33560.50	116705.00		1718013015.52
112220	14福星01	936522033.17	73744.62	150478.79	335610.29	5946961.14	11542734.80	918472503.52
112221	14万里债	507107270.38	3881.20	8802.90	37070.50	427294.50	620746.00	506009475.28
112223	14江泥01	103548667.46		10216.30	8064.00			103530387.16
112224	14兴蓉01	1141639349.72	1099.40	17162.48	17104.60	274302.51	353670.40	1140976010.33
112225	14恒运01	356684839.57	910.17		8996.40	30000.00		356644933.00
112226	14科陆01	8511569.10	2950.10	7000.00		94485.00	297790.00	8109344.00

(三)上市证券成交金额分布(按每笔成交金额大小分类)(续)

SECURITIES TRADING VALUE BY TRADE SIZE (Continued)

元人民币, RMB Yuan

代码 Code	证券简称 Security	总成交金额 Value Traded	按每笔成交金额大小分类的成交金额 Value by Trade Size					
			<1 000	1 000—5 000	5 000—10 000	10 000—50 000	50 000—100 000	>100 000
112227	14利源债	85114366.95	23378.43	381671.04	948488.34	5721072.06	3124172.08	74915585.00
112228	14怡亚债	518946629.61	81231.33	86763.31	581666.17	12423352.68	29967343.72	475806272.40
112229	14白药01	424740448.45	5883.40	54548.27	80159.90	404128.03	1172210.04	423023518.81
112230	14司尔01	157081184.99	10556.34	20298.60	181839.88	2694016.52	6076471.86	148098001.79
112231	14金贵债	394119333.44	121753.20	183069.98	568902.60	6558164.64	13297094.64	373390348.37
112232	14长证债	5522701271.17	12853.29	60153.48	42991.70	1330943.28	2394309.21	5518860020.21
112233	14漳发债	238949250.00						238949250.00
112235	15福星01	225240744.44	5633.15	1001.00	49742.10	164395.19	558504.00	224461469.00
112236	15本钢01	175882055.10	1999.80	7000.00	27985.54	340916.70	57988.40	175446164.66
112237	15辉煌01	100325000.00						100325000.00
112238	15振业债	366440955.76		2000.20		19972.00		366418983.56
112240	15华联债	746224409.40	116706.15	242513.14	1001572.13	9039256.11	15603253.62	720221108.26
112241	15广田债	109979206.60	4829.80	3010.00			196990.00	109774376.80
112242	15岭南债	50839038.94		6078.00	27351.00	698415.60	1939861.08	48167333.26
112243	15东旭债	2404524779.11	40307.90	33089.17	303824.42	4714715.73	13947756.56	2385485085.33
112244	15国海债	1586717747.77	593.94	10073.20		51274.70		1586655805.93
112245	15顺鑫01	1197028027.83	993.00	5043.00	9000.00	48360.00	99495.00	1196865136.83
112246	15金一债	109735000.00						109735000.00
112247	15华东债	303983155.22		3014.62	9985.00			303970155.60
112249	15博彦债	4545976.00				67999.32	331996.68	4145980.00
112250	15云旅债	125574515.50			9985.00			125564530.50
112251	15恒运债	42980790.00						42980790.00
112252	15鄂能01	161220567.08	22668.39	19869.80	25792.20	306512.29	199700.00	160646024.40
112253	15荣盛01	333911639.90	1399.50	5000.00		176765.00	461413.20	333267062.20
112254	15湘金01	84916460.00						84916460.00
112255	15濮耐01	181402973.15	38791.37	76303.83	173448.52	1632809.11	3767485.61	175714134.71
112256	15天保01	362023672.00					67592.00	361956080.00
112257	15荣盛02	202570135.67	10401.98	5904.00	56385.50	800201.40	1105868.39	200591374.40
112258	15荣盛03	917419973.18	43714.00	23681.50	104432.70	1011939.40	2235953.00	914000252.58
112259	15甘电债	261166030.10	997.00					261165033.10
112260	15阳房01	467665585.52	6346.60	1992.20	6929.30	211169.88	99520.00	467339627.54
112261	15星辉债	587680373.00	1960.00		17600.00	72520.00	569601.23	587018691.77
112262	15荣安债	1051069017.32	9316.32	16988.00	6993.00	167960.00	758681.00	1050109079.00
112263	15中房债	502538616.20	4879.99	26226.73	56804.26	179318.00	737240.00	501534147.22
112264	15亚迪01	527913457.46	1493.40	3992.80	23871.80	409216.60	1728748.70	525746134.16
112265	15中环债	92255639.09	5155.10	13006.59	9970.00	617184.00	2149974.20	89460349.20
112266	15利尔01	312690086.28	4934.31	6953.30	129759.76	4636135.64	6342430.86	301569872.41
112267	15阳房02	1767780372.73	3974.00		82470.00	331499.10	1159992.00	1766202437.63
112268	15东华01	189789451.76	998.00	1996.00		165971.28	158832.00	189461654.48
112269	15涪陵01	3123419818.14		7111.00	9975.00	52631.67	274645.50	3123075454.97
112270	15华邦债	257499220.40	4989.80		38826.00	190149.50	244394.30	257020860.80
112271	15中粮01	1881741747.58	987.58			98700.00		1881642060.00
112272	15金科01	1776990340.80	1995.09	17162.90	77830.00	301552.75	551499.85	1776040300.21
112273	15金街01	6892050877.77	8889.16	3992.50	19919.00	423697.41	1570361.34	6890024018.37
112274	15金街02	1523770661.30			19590.00		99300.00	1523651771.30
112275	15搜特债	231616690.16	4947.86	1993.98	19935.00	105387.72	758706.20	230725719.40
112276	15金鸿债	571679968.15	87035.42	65120.66	308970.09	4697986.47	6751069.12	559769786.39
112277	15金街03	4830887041.16	1974.36	2007.60		136545.11	476723.50	4830269790.59
112278	15东莞债	797901977.69		2024.99				797899952.70
112279	15渤租01	890821607.16	94989.92	125152.10	599724.00	8825191.66	18027005.14	863149544.35
112280	15东华02	379612805.95	99.40	5984.00	6979.00	47803.89	417188.37	379134751.29
112281	15中洲债	1022577484.91	16564.50	23229.82	53476.36	507447.80	1559434.86	1020417331.57
112282	15西部01	600143400.00						600143400.00
112283	15西部02	2681956146.39		2006.90	19808.00	111219.50	810946.05	2681012165.94
112284	15渤租02	550173369.24	14754.41	14802.84	114294.88	2218173.08	6230305.13	541581038.91
112285	15万科01	3041568119.90			57161.30	86846.00	289650.00	3041134462.60
112286	15海伟01	512893806.72	63309.44	95376.80	163266.30	1437781.20	2162791.00	508971281.98
112287	15海投债	2150610831.48	301359.00	435993.41	1430226.55	29589673.75	77828610.93	2041024967.84

(三)上市证券成交金额分布(按每笔成交金额大小分类)(续)

SECURITIES TRADING VALUE BY TRADE SIZE (Continued)

元人民币, RMB Yuan

代码 Code	证券简称 Security	总成交金额 Value Traded	按每笔成交金额大小分类的成交金额 Value by Trade Size					
			<1 000	1 000—5 000	5 000—10 000	10 000—50 000	50 000—100 000	>100 000
112288	15证通01	444041300.00						444041300.00
112289	15顺鑫02	1043637830.10	200.30			69395.00	378820.00	1043189414.80
112290	15证通02	29012240.00						29012240.00
112291	15渝外贸	1880182416.38	2944.20		28363.50		281600.00	1879869508.68
112292	16冀中01	1460946652.52	698.60	12949.00		60240.00		1460872764.92
112293	15深爱01	164144853.20	1898.10	1980.00	28710.10	156385.00	344106.00	163611774.00
112294	15海伟02	437947021.30	900.00			45000.00	354100.00	437547021.30
112295	15司尔债	149438316.82	5590.29	19020.50	55153.21	729359.88	2248166.54	146381026.40
112296	15东北债	1732967067.50	992.80	2008.50	27821.90	205019.40	1039381.40	1731691843.50
112297	15粤科债	789013462.50	2956.00	4020.50		49400.00		788957086.00
112298	15新证债	691022432.19	968.90	9689.50				691011773.79
112299	15中利债	291905206.29	9089.97	2958.00	16834.40	1489830.14	5553256.76	284833237.02
112300	15立业债	2986053001.20	2965.70	14890.70	34676.50	390300.80	1071686.70	2984538480.80
112301	15中武债	381247714.76	2880.00	1960.00		36800.00	431740.00	380774334.76
112304	15长影01	75237553.16	4824.97	20230.04	63927.00	695377.48	1206580.20	73246613.47
112306	15泛控01	875493515.91	23225.30	5415.00	9875.00	744259.97	2457036.70	872253703.94
112307	15投资01	2605849033.28	8823.01	9840.37	9800.00	369731.78	2875387.54	2602575450.58
112308	15银亿01	239643125.28	19439.15	25007.98	37997.80	490122.40	813536.28	238257021.67
112309	15花样02	2405301917.04	23001.55	20823.85	26170.30	1077282.25	2327451.70	2401827187.39
112310	16美的债	210151083.90	10956.20	10945.00	17867.00	144893.00	939210.20	209027212.50
112311	16昆仑01	305233841.49	12011.18	39275.20	81426.08	3223731.16	3402193.96	298475203.91
112312	16徐工01	2549517376.90	4963.20	9527.00		52510.00	127200.00	2549323176.70
112313	16铁汉01	142858935.00				14745.00	98000.00	142746190.00
112314	16华南01	2915285753.66	317563.72	233712.74	848244.86	11185944.33	31165452.25	2871534835.77
112315	16宝龙债	6663381523.56	11533.90	49237.40	50144.56	809339.70	2864856.80	6659596411.20
112316	16航空债	798816478.58	60989.82	30733.97	310573.02	4009873.33	10644258.05	783760050.39
112317	16太安01	696301921.08	39586.41	36605.35	279463.44	4538843.86	4889489.91	686517932.11
112318	16白药01	1194267267.80	2596.18		41356.40	280543.50	987977.50	1192954794.22
112319	16一创01	818840871.82	32528.09	2955.00	23406.00	751083.10	3604100.90	814426798.73
112320	16蓝标债	452307557.37	131253.50	62691.64	300604.44	6068320.44	8953509.99	436791177.36
112321	16龙基01	609642143.50	3988.00	18946.00	19960.00	143568.00	149550.00	609306131.50
112322	16涪陵01	1134823633.17					395820.00	1134427813.17
112323	16投资01	764074550.00						764074550.00
112324	16高鸿债	451516961.82	980.00					451515981.82
112325	16中南01	1920720860.48	5135.68	11829.00	18935.91	382055.80	1627592.30	1918675311.79
112326	16中弘01	118556389.90	905.00		9049.90	42645.00		118503790.00
112328	16曲文01	1280739170.00		1990.00				1280737180.00
112329	16太安02	713902106.18	111616.93	145034.18	746304.53	7316717.79	8401805.95	697180626.80
112330	16巨轮01	1215037491.72	54967.28	76636.49	463732.53	6331331.61	10387424.20	1197723399.62
112331	16宝德01	229340515.70	989.80		8370.00	48355.90	59400.00	229223400.00
112332	16劲嘉01	267876120.38		3145.00		114000.00	337408.00	267421567.38
112333	16鲁焦01	357625940.34	244616.60	894653.72	3546356.73	29440728.19	39029979.35	284469605.75
112334	16国购01	296439925.32	6674.88	33851.14	152458.84	1031169.35	1574823.09	293640948.02
112335	16海资01	123022011.64	6651.96	41255.34	48913.90	818544.89	2879894.49	119226751.06
112336	16太安债	511181485.27	7919.79	36069.15	138886.81	2248023.57	3090555.40	505660030.55
112337	16双星01	741021785.06					99500.00	740922285.06
112338	16迪科01	64378400.00				78600.00		64299800.00
112339	16中航城	708982450.00						708982450.00
112340	16泛控01	1379403608.11	39448.76	57771.83	139091.56	990279.41	4146342.26	1374030674.29
112341	16宝龙02	310549688.76	2983.99		14977.01	41626.20	291342.00	310198759.56
112342	16厦贸01	935888210.00						935888210.00
112343	16魏桥01	2282253693.39	6349.68	16811.40	9960.00	237639.00	936346.96	2281046586.35
112344	16魏桥02	399894203.18	189.62	4535.64		106212.20	276855.52	399506410.20
112345	16劲嘉02	3377688.00						3377688.00
112346	16惠誉01	1064944019.89	57903.30	93623.59	286469.59	6718850.75	13379219.38	1044407953.28
112347	16惠誉02	36062579.66	1650.00		29630.00	151619.66	418000.00	35461680.00
112348	16华美01	2604034487.77	900.00	9003.00	18937.00	66445.00	299600.00	2603639602.77
112349	16红楼债	914764473.82				115305.00	460590.50	914188578.32

(三)上市证券成交金额分布(按每笔成交金额大小分类)(续)

SECURITIES TRADING VALUE BY TRADE SIZE (Continued)

元人民币, RMB Yuan

代码 Code	证券简称 Security	总成交金额 Value Traded	按每笔成交金额大小分类的成交金额 Value by Trade Size					
			<1 000	1 000—5 000	5 000—10 000	10 000—50 000	50 000—100 000	>100 000
112350	16软控01	714145618.15	8660.07		110617.63	2475760.23	7086848.64	704463731.58
112351	16步高01	945626929.38	5926.00	6937.90	32500.00	383192.00	1895561.90	943302811.58
112352	16TCL01	2137461429.37	2475.45		54438.00	390081.50	993654.85	2136020779.57
112353	16TCL02	949651775.00	980.00					949650795.00
112354	16国购02	689206946.61	11319.03	6085.60	27377.00	196579.00	54000.00	688911585.98
112355	16桂资01	574414656.39	8441.19		9410.00			574396805.20
112357	16海资02	2792087839.79	148426.40	118842.08	674424.87	10348896.63	22561148.55	2758236101.26
112358	16BOE01	10561003521.51	31648.33	8899.50	130329.70	1169605.00	2580054.60	10557082984.38
112359	16魏桥03	1090900438.73	4939.74	2968.50	6860.00		99243.00	1090786427.49
112361	16新大02	730935806.47	219163.16	619271.68	1891570.78	25503356.03	34964650.72	667737794.09
112362	16泛控02	1005191267.72	24769.32	21556.65	129327.70	1750046.23	3100189.39	1000165378.43
112363	16三湘债	654466427.80		2000.00		88904.00	342000.00	654033523.80
112364	16云白01	1110587122.25	24942.67	28783.58	47213.20	121139.00	884454.00	1109480589.80
112365	16广业01	346650305.50	98.00		9460.00		196600.00	346444147.50
112366	16宝安01	657416462.20	10764.50	11963.00		46080.00	272420.00	657075234.70
112367	16华西01	557617729.08	24579.58	4849.70	6895.00	343622.20	601888.00	556635894.60
112369	16峨旅01	329321620.00						329321620.00
112370	16新纶债	59522000.00						59522000.00
112371	16太阳01	508720151.03	5765.20		6965.00	163089.10	1106332.40	507437999.33
112372	16棕榈01	194231193.25	46399.49	25393.39	36145.60	1444628.58	3258445.90	189420180.29
112373	16奥瑞金	1897209349.69	42696.93	62631.84	267156.92	3388833.93	9162255.50	1884285774.57
112374	16华油01	1107780014.99	5969.78	3019.98		219522.00	385222.10	1107166281.13
112375	16昆投01	610524944.00	1923.80					610523020.20
112376	16侨城01	1921021030.50	1960.50		9970.00			1921009100.00
112377	16侨城02	483843310.00	955.50					483842354.50
112378	16盛润债	328394471.42	900.00	6415.00		160110.00	155626.00	328071420.42
112380	16东林01	803927832.70	5995.30		29520.00	792044.00	1043712.00	802056561.40
112381	16华联债	507242624.17	2998.50	57612.51	69954.80	1243704.30	2334793.11	503533560.95
112382	16南都01	163449921.00	960.00	4870.00	45932.00	656293.00	1239312.02	161502553.98
112383	16当代债	404144609.80	961.00	3000.00		367335.30	90970.00	403682343.50
112384	16歌尔01	1382894980.70		3984.00			496380.00	1382394616.70
112385	16奥燃01	321322470.00						321322470.00
112386	16申宏01	70500250.00						70500250.00
112387	16华南02	742478904.48	5719.71	1900.00	8548.20	69063.18	285970.00	742107703.39
112388	16聚龙债	294417998.11	25019.43		9550.00	332087.90	643342.50	293407998.28
112389	16华西02	140233163.86	1938.00		26238.78	149440.08	537900.00	139517647.00
112390	16三聚债	1664861735.28	53794.58	32561.28	114839.90	2041578.38	5392461.20	1657226499.94
112391	16龙基02	507110050.00						507110050.00
112392	16掌趣01	851594034.72	34117.38	47591.74	188383.28	4966851.24	14680573.14	831676517.94
112393	16万维01	476850629.71	4980.00	5880.50	9979.00	49712.50	1449110.00	475330967.71
112394	16泰禾02	1157442307.06	15187.84	19594.91	51838.50	671114.70	2665683.20	1154018887.91
112396	16华美02	935649500.50	1990.00		8910.00	117178.00	347401.00	935174021.50
112397	16胜通01	852072764.17	20966.71	281348.26	495639.34	5544376.58	5581150.65	840149282.63
112399	16凯迪债	334995427.50				106855.00		334888572.50
112402	16华股01	988050836.30	2950.80	1000.50				988046885.00
112403	16农四01	548692854.00			9660.00		192140.00	548491054.00
112404	16银亿04	443942500.25	29222.60	15052.00	31380.00	417420.30	688114.00	442761311.35
112405	16天顺01	324032412.00	995.00		19327.00	19430.00		323992660.00
112407	16厦港01	853017797.91	998.00					853016799.91
112408	16新兴01	557970330.00						557970330.00
112409	16TCL03	1921637000.00						1921637000.00
112410	16中房债	356830540.00						356830540.00
112411	16光线01	802497816.08				88370.00	1322832.00	801086614.08
112412	16银亿05	165984717.34	972.00	3075.00	18468.00	10200.00	84000.00	165868002.34
112413	16兴蓉01	1688037843.62	12657.26	8818.54	56025.20	203708.50	385529.50	1687371104.62
112414	16沃尔01	388317366.00						388317366.00
112415	16奋达01	254283350.00						254283350.00
112416	16奥燃02	561555041.10	34271.03		261900.21	588082.96	1326089.40	559344697.50

(三)上市证券成交金额分布(按每笔成交金额大小分类)(续)

SECURITIES TRADING VALUE BY TRADE SIZE (Continued)

元人民币, RMB Yuan

代码 Code	证券简称 Security	总成交金额 Value Traded	按每笔成交金额大小分类的成交金额 Value by Trade Size					
			<1 000	1 000—5 000	5 000—10 000	10 000—50 000	50 000—100 000	>100 000
112417	16国购03	1069865556.01	2978.06	2023.25				1069860554.70
112418	16中南02	407381627.85	32706.70	23120.96	143157.94	1980012.46	6866654.34	398335975.45
112419	16河钢01	2563688880.39	7164.50		17949.00	213454.07	409893.40	2563040419.43
112420	16潮宏01	369364166.00				44928.00	51338.00	369267900.00
112421	16信利01	619897230.00			15500.00	298250.00	707000.00	618876480.00
112422	16飞马债	451983950.00						451983950.00
112423	16株国投	742643593.68	9088.69	4829.50	28819.00	300236.80	1220689.86	741079929.83
112424	16文化01	948273527.38	30957.32	7858.09	141851.01	898312.40	4379502.30	942815046.26
112425	16河钢02	2994897814.90	980.00					2994896834.90
112426	16东林02	156367624.55	5748.87		26382.00	397214.42	2121785.71	153816493.55
112427	16滨房01	2112424280.60	3928.00		9760.00	33218.00	193166.00	2112184208.60
112428	16桂资03	609937511.80	2881.80					609934630.00
112430	16宝龙03	462300396.50	998.40	4991.50	16966.00	17969.40	398960.00	461860511.20
112431	16步高02	196358059.90		1019.90			78760.00	196278280.00
112432	16冀中02	1765152955.00		4975.00				1765147980.00
112433	16银亿07	598710078.88	984.90	4938.91	10379.50	209075.17	127323.70	598357376.70
112434	16正商03	496827831.00					99200.00	496728631.00
112435	16绿景01	587419937.66		1001.70	8550.00			587410385.96
112436	16阳城01	647934250.00						647934250.00
112437	16铁汉02	507032329.00	3819.00		13752.00	369455.00	830818.00	505814485.00
112438	16广宇01	72615850.00						72615850.00
112439	16康缘01	334839797.12		2928.30				334836868.82
112440	16吉保01	147366600.00						147366600.00
112441	16凯迪01	74980027.20	4929.80	20322.43	124546.82	885833.44	1861756.40	72082638.31
112442	16凯迪02	4365191.80		2059.60				4363132.20
112443	16胜通03	527387057.00				49500.00	435100.00	526902457.00
112444	16万集01	1693203601.00	58468.64	345139.62	988204.61	11458536.39	19052668.29	1661300583.45
112445	16申宏02	2404685900.00				49550.00		2404636350.00
112446	16申宏03	3743691856.52	4833.00				94050.00	3743592973.52
112447	16顺发债	1399919206.40				18696.00	195975.00	1399704535.40
112448	16莱蒙01	453633468.70	1936.00					453631532.70
112449	16棕榈02	1019845968.40	6116.70		18350.00	382668.41	160200.00	1019278633.29
112450	16格林01	473319235.00						473319235.00
112451	16利德01	1059641815.00	976.00	5790.30	11676.00	69420.00	925338.00	1058628614.70
112452	16阳城02	1270793199.27	16095.00	33020.38	66234.30	851238.48	2950383.29	1266876227.82
112453	16迪安01	780474924.30					206887.50	780268036.80
112454	16宜化债	53440000.00						53440000.00
112455	16金街01	509241800.00						509241800.00
112456	16金街02	1681666107.00	2872.00			27810.00		1681635425.00
112457	16魏桥05	5464799632.26	27892.70	37545.97	282405.90	2909600.30	9843429.54	5451698757.85
112458	16盐港01	219801820.00					86388.00	219715432.00
112459	16宜华01	1477241839.90	7215.50	3687.00	51944.00	237935.00	1114263.00	1475826795.40
112460	16安控债	245095168.70				28680.00		245066488.70
112461	16龙控02	1477591830.00			9511.10	49250.00		1477533068.90
112462	16徐工02	2368351334.00		5772.00		114917.00	258199.40	2367972445.60
112463	16天保01	913517240.00			19490.00			913497750.00
112464	16东林03	301212490.23	2730.00	3796.00	47171.00	846742.58	2896848.00	297415202.65
112465	16厦港02	391384550.00						391384550.00
112466	16彩塑01	569251007.56	1924.96	4790.00		238719.60	478050.00	568527523.00
112467	16天广01	260142594.70	28027.28	64705.80	276982.55	5386727.34	9112916.98	245273234.75
112468	16景峰01	85488945.96	4656.00	18516.00	17071.10	357801.40	673597.36	84417304.10
112469	16涪陵02	1203385850.00					354850.00	1203031000.00
112470	16江控01	3020955802.48	7664.80	5748.00	9325.00		275974.00	3020657090.68
112471	16宝德02	947249204.29	2698.00	4000.00	6000.00	251050.59	815102.99	946170352.71
112472	16裕同01	714326222.05	973.00				384150.00	713941099.05
112473	16海普瑞	846268465.81			9680.00	182115.49	530330.00	845546340.32
112474	16合泰01	382116979.99	964.50		8900.00		477840.00	381629275.49
112475	16万丰01	597465669.68	6709.25	22924.98	100036.90	783304.50	2399404.40	594153289.65

(三)上市证券成交金额分布(按每笔成交金额大小分类)(续)

SECURITIES TRADING VALUE BY TRADE SIZE (Continued)

元人民币, RMB Yuan

代码 Code	证券简称 Security	总成交金额 Value Traded	按每笔成交金额大小分类的成交金额 Value by Trade Size					
			<1 000	1 000—5 000	5 000—10 000	10 000—50 000	50 000—100 000	>100 000
112476	16鄂能01	1112679824.08	10028.58	11582.50	71321.10	355007.90	485713.00	1111746171.00
112477	16浙富01	27832800.00						27832800.00
112478	16奥燃03	749172533.80	5663.00	32639.50	18760.00	185384.40	566280.00	748363806.90
112479	16珠海债	433367511.00	1967.00	1983.00				433363561.00
112480	16腾晖01	520729100.00						520729100.00
112481	16广联01	1289535879.50	3915.50	3904.00		97000.00	195000.00	1289236060.00
112483	16宝新01	2020110479.50	1931.00					2020108548.50
112484	16一创02	956827328.33						956827328.33
112485	16国盛金	1445770834.89	7644.39	2990.00		137750.00	328700.00	1445293750.50
112487	16合力01	748044033.88	1978.00				98300.00	747943755.88
112488	16峨旅02	480212855.00				23592.00	66844.00	480122419.00
112489	16嘉美债	958213911.40		7994.00			297270.00	957908647.40
112490	16捷成01	293019300.00						293019300.00
112491	16宝新02	937985124.00				26595.00	189120.00	937769409.00
112492	16一创03	631609800.00						631609800.00
112493	16华能资	2240030411.23	7940.30	1000.00	19600.00			2240001870.93
112494	16凯迪03	130241206.41						130241206.41
112496	17天神01	667422692.07	20260.41	23571.15	85048.91	1325391.81	978751.56	664989668.23
112497	17金旗01	937350360.37	24449.76	25039.98	89535.52	1892920.51	4218623.54	931099791.06
112498	17万集01	852610682.80	2779.80	9991.80				852597911.20
112499	17欧菲01	1386217097.65	15868.80	7916.50	66411.00	859360.40	1686260.00	1383581280.95
112500	17山路01	105197772.00		1012.00				105196760.00
112501	17东江G1	580430818.39	4978.99	2003.00	27792.00	62796.50	595045.00	579738202.90
112502	17科伦01	517670230.00						517670230.00
112503	17山证01	1379499014.41	995.70	2017.61		40360.00	60540.00	1379395101.10
112504	17山证02	199005000.00						199005000.00
112506	17温氏01	397419920.50	999.00	1005.50	5027.50	44242.00	469091.00	396899555.50
112507	17科陆01	80003600.00						80003600.00
112508	17华昌01	59910600.00						59910600.00
112509	17余投01	210387450.00						210387450.00
112510	17盛运01	11659762.00	600.00	4501.00	85761.00	237300.00	55000.00	11276600.00
112511	17正通01	462690940.00						462690940.00
112512	17华茂01	384729980.00						384729980.00
112513	17华股01	1036207840.22		2011.60		30147.00	90450.00	1036085231.62
112514	17游族01	49540800.00						49540800.00
112515	17昆投01	910825110.00	999.00	1001.00	9900.00			910813210.00
112516	17国信01	2767188900.00						2767188900.00
112517	17西航01	298276750.00						298276750.00
112518	17TCL01	926901333.00		2013.00				926899320.00
112519	17物美01	572820350.00						572820350.00
112520	17广发01	1259049120.00						1259049120.00
112521	17昆仑01	532447479.00		15155.50	14000.00		99800.00	532318523.50
112523	17株国01	981542600.00						981542600.00
112525	17盾安01	95020000.00						95020000.00
112526	17腾邦01	1416056981.90		5037.90				1416051944.00
112527	17华讯01	79878000.00						79878000.00
112528	17欣旺01	372840400.00				20000.00	206000.00	372614400.00
112529	17广证01	1165762300.00						1165762300.00
112530	17亚迪01	1772735301.20			7984.00		370822.00	1772356495.20
112531	17岸资01	60606500.00						60606500.00
112532	17凯撒03	988454281.20		1020.00		64977.30	227954.60	988160329.30
112533	17海药01	790344950.00						790344950.00
112534	17湘粮债	30374913.00		1018.00		10050.00		30363845.00
112535	17海王01	619312171.60	19779.00	1940.00	18631.00	46250.00		619225571.60
112536	17中能01	9687520.00						9687520.00
112537	17牡资01	483454670.30	990.30		9700.00			483443980.00
112538	17汇通01	36002367.20		1007.00				36001360.20
112539	17温氏02	2355513904.96		11066.40		10050.00	343717.05	2355149071.51

(三)上市证券成交金额分布(按每笔成交金额大小分类)(续)

SECURITIES TRADING VALUE BY TRADE SIZE (Continued)

元人民币, RMB Yuan

代码 Code	证券简称 Security	总成交金额 Value Traded	按每笔成交金额大小分类的成交金额 Value by Trade Size					
			<1 000	1 000—5 000	5 000—10 000	10 000—50 000	50 000—100 000	>100 000
112540	17凯文01	39884400.00						39884400.00
112541	17立思01	525324865.98		2010.00				525322855.98
112542	17TCL02	1978875108.66		1004.00		30186.30	96986.40	1978746931.96
112543	17深投01	1174928700.00						1174928700.00
112544	17国信02	3348609260.00						3348609260.00
112545	17宝鹰01	400909700.00						400909700.00
112546	17万科01	2164349620.00		1010.00			294350.00	2164054260.00
112547	17曲文01	597472820.00						597472820.00
112548	17兴森01	74699372.05	44843.91	47894.81	243755.57	2881490.82	7432117.50	64049269.44
112549	17余投02	418361449.00				20075.00		418341374.00
112550	17科伦02	879424727.00		3002.00	18018.00	179770.00	209800.00	879014137.00
112551	17合泰01	258349300.00						258349300.00
112552	17厦贸Y1	590778700.00						590778700.00
112553	17华讯02	894142508.00				30500.00	120000.00	893992008.00
112554	17前海01	339401600.00						339401600.00
112555	17新野01	123815250.00					99590.00	123715660.00
112556	17广发02	3012919090.00						3012919090.00
112557	17冀中01	949966386.00			9990.00		99400.00	949856996.00
112558	17美晨01	59074400.00						59074400.00
112559	17恒通债	482546210.00						482546210.00
112561	17万科02	1184756513.10	1586.00	1002.60			54450.00	1184699474.50
112562	17招路01	850950220.00						850950220.00
112565	17万集02	1778957472.00		2060.00				1778955412.00
112566	17涪陵01	1580225791.60		1000.60		143652.00	712759.00	1579368380.00
112567	17天顺债	292531426.00	998.00	2000.00		14940.00		292513488.00
112568	17欣旺02	14799642.98	1987.98		9850.00	45210.00		14742595.00
112569	17欣旺03	105317220.00						105317220.00
112570	17晨债01	414580013.31	2819.99	1840.00	43807.90	1124906.20	1868243.27	411538395.95
112571	17深投02	1015923000.00						1015923000.00
112572	17华讯03	1212314832.13		1000.00	19182.00			1212294650.13
112573	17西煤01	1864526839.80		1967.80			98000.00	1864426872.00
112574	17南都01	49385550.00						49385550.00
112575	17格林债	29418300.00						29418300.00
112576	17齐科01	477343170.95		9360.00	5200.00			477328610.95
112577	17宝安02	416991770.00	1970.00	2000.00				416987800.00
112578	17胜通01	741884382.00						741884382.00
112579	17蒙草G1	161468570.00				72520.00	296000.00	161100050.00
112580	17欧菲02	502504610.00				99280.00		502405330.00
112581	17西煤02	500123446.00						500123446.00
112583	17心化01	90122500.00						90122500.00
112584	17创维P1	426486743.00				49725.00		426437018.00
112585	17桂建01	293489699.40			39404.85	780457.85	1049291.70	291620545.00
112586	17航技01	480500500.00						480500500.00
112587	17越租01	1246946568.60		1020.00		20400.00		1246925148.60
112588	17万维S1	39770600.00						39770600.00
112590	17厦港01	582753060.00		1985.00	8128.00	10025.00	189850.00	582543072.00
112592	17徐工Y1	2160556420.00						2160556420.00
112593	17未名债	94243600.00						94243600.00
112594	17万集03	660470640.00						660470640.00
112595	17国信03	1994377874.80		2029.80		10240.00	151725.00	1994213880.00
112596	17瑞康01	87758390.00				97000.00		87661390.00
112597	17顺丰01	238578400.00						238578400.00
112598	17物美02	479143220.00						479143220.00
112599	17昆投02	720391610.00						720391610.00
112601	17正通02	361489800.00						361489800.00
112602	17步高01	234635200.00						234635200.00
112603	17普邦债	259998500.00						259998500.00
112604	17美尚01	39876800.00						39876800.00

(三)上市证券成交金额分布(按每笔成交金额大小分类)(续)

SECURITIES TRADING VALUE BY TRADE SIZE (Continued)

元人民币, RMB Yuan

代码 Code	证券简称 Security	总成交金额 Value Traded	按每笔成交金额大小分类的成交金额 Value by Trade Size					
			<1 000	1 000—5 000	5 000—10 000	10 000—50 000	50 000—100 000	>100 000
112605	17光线01	605850380.00			29830.00	49850.00	50600.00	605720100.00
112606	17中利G1	18000000.00						18000000.00
112607	17滨房01	456272000.00						456272000.00
112608	17三圣债	459323400.00						459323400.00
112609	17余投03	393583800.00						393583800.00
112610	17制药01	378223810.00						378223810.00
112611	17青信Y1	102525012.50		1012.50				102524000.00
112612	17正邦01	237384800.00		20320.00	44460.00	632000.00	639120.00	236048900.00
112613	17蛇口01	1022000.00						1022000.00
112614	17蛇口02	862179880.00				77520.00	50400.00	862051960.00
112615	17深能01	506667600.00						506667600.00
112616	17深能02	403532700.00		1026.90				403531673.10
112617	17深能G1	203098800.00						203098800.00
112618	17四维01	26104599.50		2010.00		31968.00	196803.00	25873818.50
112619	17中南01	914835050.00						914835050.00
112620	17制药02	234822400.00						234822400.00
112621	17昆投03	40014560.00				10110.00		40004450.00
112622	17千方01	40000000.00						40000000.00
112623	17丽鹏G1	164836450.00						164836450.00
112624	17鑫能G1	157628800.00						157628800.00
112626	17传化01	397478000.00						397478000.00
112629	17电科01	989839104.37		7183.90				989831920.47
112630	17中南02	1196499330.00				10000.00		1196489330.00
112632	18一创01	315626700.00						315626700.00
112633	18一创02	252921340.00						252921340.00
112634	18侨城01	2023273600.00						2023273600.00
112635	18侨城02	544298560.00						544298560.00
112638	18湘电01	363045300.00						363045300.00
112639	18天齐01	401156000.00						401156000.00
112642	18侨城03	847494500.00						847494500.00
112643	18侨城04	638406000.00						638406000.00
112644	18 GLPR 1	1142005200.00						1142005200.00
112645	18棕榈01	503650.00						503650.00
112646	18棕榈02	79278170.00	995.00					79277175.00
112647	18招商R1	90342560.00						90342560.00
112648	18桂投01	50750000.00						50750000.00
112650	18金科01	2764315596.00				10000.00	90000.00	2764215596.00
112651	18金科02	302241000.00						302241000.00
112653	18恒逸R1	352677540.00						352677540.00
112655	18侨城05	171303900.00						171303900.00
112656	18侨城06	25513700.00						25513700.00
112657	18美年01	50039500.00						50039500.00
112658	18朗姿01	50000000.00						50000000.00
112659	18创投S1	304500.00		1015.00				303485.00
112660	18恒逸01	676340770.00		1000.00				676339770.00
112661	18传化01	79744800.00						79744800.00
112662	18盾安01	10040000.00						10040000.00
112663	18农四01	202842200.00						202842200.00
112664	18合和01	404688160.00				20240.00		404667920.00
112666	18科伦01	291998210.00						291998210.00
112667	18河钢Y1	3151488540.00						3151488540.00
112668	18中材Y1	1025000.00						1025000.00
112669	18国购01	774138903.10		5908.00	9740.00	95225.20	235500.00	773792529.90
112670	18 GLPR 2	1563631193.60		3028.00		34135.20		1563594030.40
112672	18深建01	1715476175.70		1022.70		10234.00		1715464919.00
112674	18亚迪01	2624109830.69	4952.69	5002.00		262825.00	797176.80	2623039874.20
112675	18厦贸Y1	323639600.00						323639600.00
112676	18瑞康01	1940000.00						1940000.00

(三)上市证券成交金额分布(按每笔成交金额大小分类)(续)

SECURITIES TRADING VALUE BY TRADE SIZE (Continued)

元人民币, RMB Yuan

代码 Code	证券简称 Security	总成交金额 Value Traded	按每笔成交金额大小分类的成交金额 Value by Trade Size <1 000	1 000—5 000	5 000—10 000	10 000—50 000	50 000—100 000	>100 000
112677	18创投S2	164275980.00						164275980.00
112678	18蛇口01	910733600.00						910733600.00
112679	18蛇口02	624703650.00						624703650.00
112680	18物美01	286454900.00						286454900.00
112681	18恒逸02	658962500.00						658962500.00
112682	18苏宁01	1878123706.00	986.00	1002.00		96458.00	50000.00	1877975260.00
112683	18圆融01	1124645140.00		1000.00				1124644140.00
112685	18粤科01	413173500.00						413173500.00
112687	18青信Y1	1669824259.00		3038.20				1669821220.80
112688	18象屿Y1	829267700.00						829267700.00
112689	18厦港01	1142422000.00						1142422000.00
112690	18广发01	4381928590.00						4381928590.00
112692	18 GLPR 3	683110500.00						683110500.00
112694	18合和02	252145400.00						252145400.00
112695	18制药01	81849108.00		2113.00		49000.00		81797995.00
112697	18苏宁02	906783300.00						906783300.00
112698	18南方01	160987700.00						160987700.00
112699	18二三01	302232600.00						302232600.00
112701	18航技01	140813100.00						140813100.00
112703	18深投01	325544000.00						325544000.00
112707	18岸资01	50807400.00						50807400.00
112708	18国微01	10060000.00						10060000.00
112709	18国购02	378757029.98	1999.98	1020.00		98000.00	197900.00	378458110.00
112711	18新泰03	30928800.00						30928800.00
112712	18中山01	91721701.00				10101.00		91711600.00
112713	18深能01	1525704300.00						1525704300.00
112715	18蛇口03	1052226500.00						1052226500.00
112716	18金王01	59533800.00						59533800.00
112717	18 TCL01	396053100.00						396053100.00
112718	18蛇口04	1140028200.00						1140028200.00
112719	18电科01	295454100.00						295454100.00
112721	18苏宁03	1059071712.00		1012.00				1059070700.00
112723	18渤金01	301048500.00						301048500.00
112724	18万集01	401310760.00		1000.00				401309760.00
112727	18 GLPR 5	954636480.00				10180.00		954626300.00
112728	18申宏01	373461300.00						373461300.00
112729	18申宏02	5376345500.00						5376345500.00
112730	18粤科02	603811000.00						603811000.00
112731	18粤科03	461370200.00						461370200.00
112732	18航技03	323401166.50		4066.50				323397100.00
112733	18苏宁04	332960486.00				34629.00	67221.00	332858636.00
112734	18招路01	1528943656.00		5083.00		10063.00		1528928510.00
112735	18河钢Y2	4020417800.00					61200.00	4020356600.00
112736	18象屿Y2	372791400.00						372791400.00
112737	18侨集01	1695188100.00						1695188100.00
112738	18侨集02	2153751100.00		1029.40				2153750070.60
112739	18顺丰01	90351700.00						90351700.00
112740	18国信03	1109255940.00						1109255940.00
112742	18万科01	234804120.00						234804120.00
112743	18苏宁05	506880900.00						506880900.00
112744	18圆融02	200228000.00						200228000.00
112746	18国购03	29949150.00						29949150.00
112747	18 TCL02	398630900.00						398630900.00
112748	18亚迪02	595746664.74					141680.00	595604984.74
112750	18深建02	361140200.00						361140200.00
112751	18广发02	451363600.00						451363600.00
112752	18智光01	79957900.00						79957900.00
112754	18穗控Y1	160394800.00						160394800.00

(三)上市证券成交金额分布(按每笔成交金额大小分类)(续)

SECURITIES TRADING VALUE BY TRADE SIZE (Continued)

元人民币, RMB Yuan

代码 Code	证券简称 Security	总成交金额 Value Traded	按每笔成交金额大小分类的成交金额 Value by Trade Size					
			<1 000	1 000—5 000	5 000—10 000	10 000—50 000	50 000—100 000	>100 000
112755	18立业债	1598200000.00						1598200000.00
112756	18国购04	24410000.00						24410000.00
112757	18新化01	134314100.00						134314100.00
112759	18东旭01	429350000.00						429350000.00
112760	18通裕02	27020000.00						27020000.00
112763	18青信Y2	445391700.00						445391700.00
112764	18恒集01	225876520.00						225876520.00
112765	18渤金02	741899070.00						741899070.00
112767	18美置01	256882400.00						256882400.00
112768	18新化03	50001020.00		1020.00				50000000.00
112770	18阳城01	390000000.00						390000000.00
112772	18航技04	190426800.00						190426800.00
112773	18东北债	434437850.00						434437850.00
112774	18克明01	9950000.00						9950000.00
112776	18中海01	2808747000.00						2808747000.00
112777	18顺丰02	20091120.00						20091120.00
112779	18科伦02	60206000.00						60206000.00
112781	18华锦01	411674700.00						411674700.00
112782	18东旭02	322248000.00						322248000.00
112783	18渤金04	583223222.00						583223222.00
112784	18万科02	487327124.00						487327124.00
112785	18恒集02	37135000.00						37135000.00
112786	18涪陵01	465989800.00						465989800.00
112788	18深纾01	149844000.00						149844000.00
112789	18深投03	80176000.00						80176000.00
112791	18翰宇02	50170000.00						50170000.00
112793	18恒集03	18000000.00						18000000.00
112795	18捷成01	285833300.00						285833300.00
112797	18圆纾01	49882000.00						49882000.00
112798	18国际P2	292108400.00						292108400.00
112799	18苏宁06	60079500.00						60079500.00
112800	18苏宁07	120319200.00						120319200.00
112803	18恒集04	103212590.00				10590.00		103202000.00
112804	18清PGY1	429977000.00						429977000.00
112805	18中联01	129987100.00						129987100.00
112806	18深能Y1	215015450.00						215015450.00
112807	18宜健01	30002100.00						30002100.00
112809	18航空01	25000000.00						25000000.00
112810	18渤租05	20000000.00						20000000.00
112811	18通裕03	78000000.00						78000000.00
112812	18申证03	30085000.00						30085000.00
112814	18徐工Y1	100118000.00						100118000.00
112817	18怡亚01	49872000.00						49872000.00
112818	18怡亚02	25000000.00						25000000.00
114003	16莱钢02	308265610.00						308265610.00
114004	16岸资01	61558700.00						61558700.00
114005	16麓谷债	224373130.00						224373130.00
114007	16鲁班债	348557000.00						348557000.00
114009	16滇中03	447292750.00						447292750.00
114011	16柳建03	230540800.00						230540800.00
114012	16弘债03	143234000.00						143234000.00
114015	16瑞泥03	275440141.00						275440141.00
114016	16中城07	1063092016.00						1063092016.00
114017	16新青01	143318600.00						143318600.00
114018	16大厂02	49224220.00						49224220.00
114019	16福星05	329385000.00						329385000.00
114020	16福星06	106517050.00						106517050.00
114021	16百福01	1208022700.00						1208022700.00

(三)上市证券成交金额分布(按每笔成交金额大小分类)(续)

SECURITIES TRADING VALUE BY TRADE SIZE (Continued)

元人民币, RMB Yuan

代码 Code	证券简称 Security	总成交金额 Value Traded	按每笔成交金额大小分类的成交金额 Value by Trade Size					
			<1 000	1 000—5 000	5 000—10 000	10 000—50 000	50 000—100 000	>100 000
114022	16富力11	6148295690.00						6148295690.00
114023	16津租02	524250125.00						524250125.00
114024	16昆发02	196506500.00						196506500.00
114025	16常建03	244005180.00						244005180.00
114026	16航投01	19958600.00						19958600.00
114027	16协能债	640644170.00						640644170.00
114028	16大族01	635903100.00						635903100.00
114031	16西王05	539884120.00						539884120.00
114032	16西王06	302823800.00						302823800.00
114034	16润盛01	39507200.00						39507200.00
114035	16莱钢03	472944250.00						472944250.00
114036	16金立债	206036650.00						206036650.00
114038	15利得02	314479900.00						314479900.00
114039	16镇交03	914583300.00						914583300.00
114040	16水城01	420461200.00						420461200.00
114041	16东方03	130475820.00						130475820.00
114043	16余投03	720345690.00						720345690.00
114044	16长交01	465645320.00						465645320.00
114045	16科陆02	284513800.00						284513800.00
114046	16绍柯01	434810700.00						434810700.00
114047	16筑工02	919805220.00						919805220.00
114048	16富通债	78700600.00						78700600.00
114049	16交运01	112245100.00						112245100.00
114050	16邦资01	593125100.00						593125100.00
114051	16云冶01	2705809320.00						2705809320.00
114052	16柯建01	603198000.00						603198000.00
114053	16协能02	875025810.00						875025810.00
114056	16西王07	222017360.00						222017360.00
114057	16西王08	167974400.00						167974400.00
114059	16嘉高03	667961570.00						667961570.00
114063	16连城03	667139640.00						667139640.00
114065	16山煤02	3954058650.00						3954058650.00
114068	16国购债	2317491410.00						2317491410.00
114069	16汇源P3	133653575.00						133653575.00
114070	16民租02	1988799300.00						1988799300.00
114071	16兴宁01	602034970.00						602034970.00
114075	16桂铁02	744044500.00						744044500.00
114078	16必康02	59694400.00						59694400.00
114080	16皋沿04	42001800.00						42001800.00
114081	16江夏01	191496800.00						191496800.00
114082	16华福03	101295000.00						101295000.00
114090	16周口02	98459880.00						98459880.00
114091	16福冠01	204277750.00						204277750.00
114092	17云冶01	643334350.00						643334350.00
114094	16淮交通	20060100.00						20060100.00
114096	17国东01	223823750.00						223823750.00
114098	16东集06	1063977360.00						1063977360.00
114100	17华源01	1110670898.00						1110670898.00
114101	17和佳01	51424500.00						51424500.00
114102	17九期C1	604854950.00						604854950.00
114103	17西投01	653582800.00						653582800.00
114106	17周口01	173572400.00						173572400.00
114107	17简阳01	30663000.00						30663000.00
114108	17商丘01	81690000.00						81690000.00
114109	17东集01	834992000.00						834992000.00
114110	17中证01	257565800.00						257565800.00
114116	17新兴01	203164400.00						203164400.00
114117	17常经债	141358800.00						141358800.00

(三)上市证券成交金额分布(按每笔成交金额大小分类)(续)

SECURITIES TRADING VALUE BY TRADE SIZE (Continued)

元人民币, RMB Yuan

代码 Code	证券简称 Security	总成交金额 Value Traded	按每笔成交金额大小分类的成交金额 Value by Trade Size					
			<1 000	1 000—5 000	5 000—10 000	10 000—50 000	50 000—100 000	>100 000
114119	17沪灏01	198519000.00						198519000.00
114121	17邦资01	90053000.00						90053000.00
114126	17商丘02	239109200.00						239109200.00
114129	17广厦01	200192771.00						200192771.00
114131	17金一02	170605200.00						170605200.00
114132	17蔡生01	333941550.00						333941550.00
114134	17淮发01	20630300.00						20630300.00
114138	17紫光02	203699500.00						203699500.00
114141	17徐工01	31208900.00						31208900.00
114142	17贵城发	349047880.00						349047880.00
114143	17平凉01	1532879850.00						1532879850.00
114146	17京威债	444225230.00						444225230.00
114147	17毅德债	61613200.00						61613200.00
114148	17晨控02	311363000.00						311363000.00
114149	17相城债	224651380.00						224651380.00
114150	17海发01	40244200.00						40244200.00
114152	17杭高新	204540000.00						204540000.00
114153	17交运债	750483590.00						750483590.00
114155	17莱蒙01	1095665210.00						1095665210.00
114164	17新密02	861636110.00						861636110.00
114165	17苍源债	9525690.00						9525690.00
114166	17江阴01	1064756420.00						1064756420.00
114168	17淮发02	76341500.00						76341500.00
114171	17苏铁01	156959000.00						156959000.00
114176	17海动迁	117059140.00						117059140.00
114177	17远东二	726481800.00						726481800.00
114179	17润盛01	1334826285.00						1334826285.00
114180	17济高债	792655900.00						792655900.00
114181	17中证02	298059000.00						298059000.00
114183	17株发债	391655300.00						391655300.00
114185	17冀东01	207974750.00						207974750.00
114186	17瑞通01	573208700.00						573208700.00
114187	17海发02	558035550.00						558035550.00
114188	17福冠债	295007760.00						295007760.00
114189	17峰峰01	406839410.00						406839410.00
114190	17邳恒润	170801100.00						170801100.00
114191	17大友01	233735600.00						233735600.00
114192	17中环02	94325300.00						94325300.00
114194	17巨龙01	498088100.00						498088100.00
114195	17海发03	31192500.00						31192500.00
114196	17协鑫G1	230959030.00						230959030.00
114197	17蚌资01	92883600.00						92883600.00
114198	17长证01	92401100.00						92401100.00
114199	17长证02	60939000.00						60939000.00
114200	17大行01	407926770.00						407926770.00
114201	17三胞01	52782798.00						52782798.00
114202	17江夏01	204691000.00						204691000.00
114203	17新研01	253882200.00						253882200.00
114204	17广发03	356666800.00						356666800.00
114205	17泰禾01	3068796720.00						3068796720.00
114206	17雅投01	103601600.00						103601600.00
114207	17远东三	539744900.00						539744900.00
114208	17协能01	229074600.00						229074600.00
114209	17紫光04	204151200.00						204151200.00
114210	17汉柏S1	32226000.00						32226000.00
114211	17福冠02	294498680.00						294498680.00
114212	17中铝01	573570345.00						573570345.00
114217	17国购01	1695732406.30						1695732406.30

(三)上市证券成交金额分布(按每笔成交金额大小分类)(续)

SECURITIES TRADING VALUE BY TRADE SIZE (Continued)

元人民币, RMB Yuan

代码 Code	证券简称 Security	总成交金额 Value Traded	按每笔成交金额大小分类的成交金额 Value by Trade Size					
			<1 000	1 000—5 000	5 000—10 000	10 000—50 000	50 000—100 000	>100 000
114219	17泰禾02	4386153674.93						4386153674.93
114221	17润盛03	1043197968.00						1043197968.00
114224	17三胞02	2440829.00						2440829.00
114225	17东集02	1427482505.00						1427482505.00
114227	17国信04	73211800.00						73211800.00
114228	17远东六	922090300.00						922090300.00
114229	17同煤03	6412150550.00						6412150550.00
114230	17同煤04	777790200.00						777790200.00
114231	17合景01	335286600.00						335286600.00
114232	17合景02	873654900.00						873654900.00
114233	17皋沿01	204094170.00						204094170.00
114236	17文蓝01	140097200.00						140097200.00
114239	17湘粮01	101771000.00						101771000.00
114240	17腾邦02	113531800.00						113531800.00
114241	17新工01	204146000.00						204146000.00
114242	17贵安债	540927500.00						540927500.00
114243	17鞍钢01	1046692500.00						1046692500.00
114244	17合景03	20129800.00						20129800.00
114245	17合景04	1018842200.00						1018842200.00
114247	17汉柏S2	110308240.00						110308240.00
114249	17泰丰债	696474110.00						696474110.00
114254	17紫光05	247318000.00						247318000.00
114256	17渤租01	1180896300.00						1180896300.00
114259	17昆交01	109900400.00						109900400.00
114261	17新野02	323763610.00						323763610.00
114262	17南投01	402532970.00						402532970.00
114264	17徐工02	10233700.00						10233700.00
114265	17协鑫G2	817662437.80						817662437.80
114266	17国信07	101459000.00						101459000.00
114268	17丰盛04	30327900.00						30327900.00
114272	17三胞03	114317139.50						114317139.50
114273	17国购03	478723130.00						478723130.00
114274	17金贵01	216322800.00						216322800.00
114275	17国信08	106512000.00						106512000.00
114277	17大庆01	444994800.00						444994800.00
114278	17绵科发	528111700.00						528111700.00
114280	17海印02	50350000.00						50350000.00
114282	17国盛金	2521961922.00						2521961922.00
114285	17鲁金01	42504000.00						42504000.00
114288	18国信01	181094400.00						181094400.00
114290	18北讯01	950367910.00						950367910.00
114291	18东北01	106833000.00						106833000.00
114292	18星城02	200000000.00						200000000.00
114294	18海伦01	2378986840.00						2378986840.00
114299	18国信02	132814700.00						132814700.00
114300	18雅投01	20597200.00						20597200.00
114302	18华谊01	20389500.00						20389500.00
114304	18华讯01	726741580.00						726741580.00
114305	18远东一	164126140.00						164126140.00
114306	18洞庭01	144464500.00						144464500.00
114307	18洞庭02	104355400.00						104355400.00
114312	18冀峰03	134073600.00						134073600.00
114314	18紫光01	318322800.00						318322800.00
114317	18东集02	365972800.00						365972800.00
114319	18金科04	94904200.00						94904200.00
114321	18昆交01	1545001440.00						1545001440.00
114327	18远东二	437959560.00						437959560.00
114328	18国元01	71509600.00						71509600.00

(三)上市证券成交金额分布(按每笔成交金额大小分类)(续)

SECURITIES TRADING VALUE BY TRADE SIZE (Continued)

元人民币, RMB Yuan

代码 Code	证券简称 Security	总成交金额 Value Traded	按每笔成交金额大小分类的成交金额 Value by Trade Size					
			<1 000	1 000—5 000	5 000—10 000	10 000—50 000	50 000—100 000	>100 000
114329	18国元02	206144000.00						206144000.00
114332	18金贵01	112748310.00						112748310.00
114335	18必康01	150699000.00						150699000.00
114339	18阳光02	586430440.00						586430440.00
114341	18美的01	443194400.00						443194400.00
114344	18金科06	527634600.00						527634600.00
114348	18远东三	61266400.00						61266400.00
114349	18贵安债	315143000.00						315143000.00
114357	18泰禾01	1925030005.60						1925030005.60
114362	18湘高G1	97083600.00						97083600.00
114363	18济高01	121749100.00						121749100.00
114364	18远东四	245224800.00						245224800.00
114365	18融创01	1060630820.00						1060630820.00
114367	18大庆01	60599400.00						60599400.00
114370	18工控02	50458600.00						50458600.00
114371	18京路01	150920700.00						150920700.00
114373	18泰禾02	1094879500.00						1094879500.00
114374	18太国债	349127995.00						349127995.00
114379	18柳工03	30263100.00						30263100.00
114380	18正荣01	520460000.00						520460000.00
114381	18湘高G2	261903800.00						261903800.00
114382	18融创03	98330600.00						98330600.00
114385	18翔控01	101140000.00						101140000.00
114388	18阳煤02	733909950.00						733909950.00
114391	18大庆03	40219800.00						40219800.00
114392	18国元04	400668000.00						400668000.00
114396	18远东五	50180500.00						50180500.00
114397	18苏电03	161096200.00						161096200.00
114400	18武政02	40238400.00						40238400.00
114401	18昆钢01	250815100.00						250815100.00
114403	18沐东债	1801830700.00						1801830700.00
114405	18阳光04	476624600.00						476624600.00
114412	18中南01	305768000.00						305768000.00
116028	凯迪2优3	50391500.00						50391500.00
116029	凯迪2优4	65335412.40						65335412.40
116030	凯迪2优5	161399021.20						161399021.20
116031	凯迪2优6	178920122.08						178920122.08
116099	三电优04	108083600.00						108083600.00
116100	三电优05	101005000.00						101005000.00
116102	三电优07	135464800.00						135464800.00
116106	大地优03	127684000.00						127684000.00
116112	鸿飞03	80938000.00						80938000.00
116113	鸿飞04	99661400.00						99661400.00
116149	华热03	99461500.00						99461500.00
116186	德基05	137077700.00						137077700.00
116214	16巴拉A1	27223300.00						27223300.00
116216	16巴拉A3	183090500.00						183090500.00
116217	16巴拉A4	214990000.00						214990000.00
116221	远东委B	20140000.00						20140000.00
116242	16惠通A6	8504800.00						8504800.00
116247	16狮桥A4	61563000.00						61563000.00
116270	16水务02	20552000.00						20552000.00
116271	16水务03	30411000.00						30411000.00
116336	16东信1B	551266600.00						551266600.00
116342	狮桥04B	17620800.00						17620800.00
116372	16阳光2	10405000.00						10405000.00
116373	16阳光3	10458000.00						10458000.00
116374	16阳光4	130340700.00						130340700.00

(三)上市证券成交金额分布(按每笔成交金额大小分类)(续)

SECURITIES TRADING VALUE BY TRADE SIZE (Continued)

元人民币, RMB Yuan

代码 Code	证券简称 Security	总成交金额 Value Traded	按每笔成交金额大小分类的成交金额 Value by Trade Size					
			<1 000	1 000—5 000	5 000—10 000	10 000—50 000	50 000—100 000	>100 000
116375	16阳光5	116756000.00						116756000.00
116412	金辉A9	47619200.00						47619200.00
116413	金辉A10	79850800.00						79850800.00
116414	金辉A11	68631600.00						68631600.00
116415	金辉A12	76254600.00						76254600.00
116423	16荣物02	89685000.00						89685000.00
116425	16荣物04	116442000.00						116442000.00
116426	16荣物05	272581000.00						272581000.00
116455	京东5优A	18117000.00						18117000.00
116472	16华谊A2	29791000.00						29791000.00
116473	16华谊A3	110121000.00						110121000.00
116474	16华谊A4	78704000.00						78704000.00
116475	16华谊A5	85803500.00						85803500.00
116494	狮桥05B	20243000.00						20243000.00
116495	狮桥05C	6857700.00						6857700.00
116507	17益田B	216403480.00						216403480.00
116515	徐工2A7	67676800.00						67676800.00
116516	徐工2A8	50362000.00						50362000.00
116520	徐工2A12	36064200.00						36064200.00
116521	徐工2A13	131997950.00						131997950.00
116522	徐工2A14	84255230.00						84255230.00
116523	徐工2A15	72729700.00						72729700.00
116536	瀚华01A	81158400.00						81158400.00
116539	京东7优A	189569000.00						189569000.00
116540	京东7优B	70556500.00						70556500.00
116549	京东8优A	141191300.00						141191300.00
116557	狮桥06A	17451000.00						17451000.00
116558	狮桥06B	40256000.00						40256000.00
116566	京东9优A	51186000.00						51186000.00
116574	一方碧09	26053500.00						26053500.00
116581	狮桥07A	30681000.00						30681000.00
116591	万科6A1	52382500.00						52382500.00
116592	万科7A1	624171000.00						624171000.00
116605	京东10A	79913000.00						79913000.00
116608	京东11A	286593000.00						286593000.00
116611	京东12A	404548000.00						404548000.00
116614	万科8A1	180293800.00						180293800.00
116615	一方碧10	51423000.00						51423000.00
116631	一方碧11	31584000.00						31584000.00
116634	逸银1A1	402939500.00						402939500.00
116638	万科10A1	165871000.00						165871000.00
116639	17丰信1A	924397200.00						924397200.00
116642	一方碧12	144417000.00						144417000.00
116645	狮桥08A	206115700.00						206115700.00
116649	中和1优B	8110000.00						8110000.00
116657	一方碧13	178291000.00						178291000.00
116658	恒融二1A	183034500.00						183034500.00
116659	恒融二1B	62143000.00						62143000.00
116660	一方碧14	238883000.00						238883000.00
116665	万科11A1	539022400.00						539022400.00
116666	万科12A1	228595000.00						228595000.00
116686	一方碧15	472444300.00						472444300.00
116687	一方碧16	153553900.00						153553900.00
116707	京东02B1	40170000.00						40170000.00
116710	万科14A1	413591700.00						413591700.00
116711	万科15A1	494658500.00						494658500.00
116712	一方碧17	226931000.00						226931000.00
116713	恒融二2A	102876000.00						102876000.00

(三)上市证券成交金额分布(按每笔成交金额大小分类)(续)

SECURITIES TRADING VALUE BY TRADE SIZE (Continued)

元人民币, RMB Yuan

代码 Code	证券简称 Security	总成交金额 Value Traded	按每笔成交金额大小分类的成交金额 Value by Trade Size					
			<1 000	1 000—5 000	5 000—10 000	10 000—50 000	50 000—100 000	>100 000
116717	京东03A1	191677000.00						191677000.00
116731	17云龙03	40368000.00						40368000.00
116737	京东17中	87049200.00						87049200.00
116741	17财先B	80046200.00						80046200.00
116744	17平安3B	344181100.00						344181100.00
116748	京东16中	87075000.00						87075000.00
116751	17瑞康A	205290000.00						205290000.00
116763	一方碧19	41358000.00						41358000.00
116768	恒融二3C	15469000.00						15469000.00
116771	西国贸A	278608000.00						278608000.00
116774	万科17A1	161508600.00						161508600.00
116776	17安心优	84210500.00						84210500.00
116778	万科18A1	52565000.00						52565000.00
116779	万科19A1	42052000.00						42052000.00
116781	汇天01优	206333400.00						206333400.00
116783	中和02优	20950000.00						20950000.00
116792	17平租A1	30638000.00						30638000.00
116794	17平租A3	101165000.00						101165000.00
116796	17平租B	60663000.00						60663000.00
116798	联易融01	85646000.00						85646000.00
116802	池融202	18673320.00						18673320.00
116806	一方碧26	733347300.00						733347300.00
116807	一方碧27	334032100.00						334032100.00
116808	汇天02优	469798800.00						469798800.00
116810	一方碧28	854899220.00						854899220.00
116813	一方碧29	357872000.00						357872000.00
116814	18桑德A1	351864700.00						351864700.00
116817	一方碧30	337422000.00						337422000.00
116823	逸锟优2	63356000.00						63356000.00
116825	荟赢1优A	682514300.00						682514300.00
116826	荟赢1优B	98733150.00						98733150.00
116829	一方碧31	10510000.00						10510000.00
116830	恒融二4A	83202000.00						83202000.00
116832	信融01优	170651200.00						170651200.00
116834	18天元01	42394800.00						42394800.00
116842	奥园01优	391839600.00						391839600.00
116844	狮桥9优A	436331000.00						436331000.00
116845	狮桥9优B	74477000.00						74477000.00
116846	狮桥9次C	195852200.00						195852200.00
116847	联易融02	353689000.00						353689000.00
116848	阳光城01	20298000.00						20298000.00
116849	阳光城02	20683418.00						20683418.00
116853	万科优01	415970000.00						415970000.00
116854	徐挖18优	383790000.00						383790000.00
116856	18明生1A	502294500.00						502294500.00
116858	汇天03优	186532000.00						186532000.00
116866	尚隽03A	778972400.00						778972400.00
116873	池融302	191222280.00						191222280.00
116878	逸锟优3	432057400.00						432057400.00
116885	JD金条1A	106290900.00						106290900.00
116886	JD金条1B	173158300.00						173158300.00
116887	JD金条中	30484000.00						30484000.00
116890	18玉柴A	83926200.00						83926200.00
116893	中和03优	26482300.00						26482300.00
116895	建银1A1	1457186581.60						1457186581.60
116899	京东18中	131458748.00						131458748.00
116901	一方碧32	30234000.00						30234000.00
116904	万科优02	136897400.00						136897400.00

(三)上市证券成交金额分布(按每笔成交金额大小分类)(续)

SECURITIES TRADING VALUE BY TRADE SIZE (Continued)

元人民币, RMB Yuan

代码 Code	证券简称 Security	总成交金额 Value Traded	按每笔成交金额大小分类的成交金额 Value by Trade Size					
			<1 000	1 000—5 000	5 000—10 000	10 000—50 000	50 000—100 000	>100 000
116905	招碧01A	26306200.00						26306200.00
116907	万科5优A	313501000.00						313501000.00
116909	深借呗1A	902202000.00						902202000.00
116910	深借呗1B	31119000.00						31119000.00
116911	深借呗1C	61754100.00						61754100.00
116912	一方碧35	111381000.00						111381000.00
116913	18汇通1	160176600.00						160176600.00
116914	18汇通2	210630200.00						210630200.00
116915	18汇通3	75615000.00						75615000.00
116916	18汇通4	54000000.00						54000000.00
116917	18汇通5	93204000.00						93204000.00
116919	汇天04优	95511000.00						95511000.00
116922	海王1优	70994000.00						70994000.00
116926	狮桥十A1	130728000.00						130728000.00
116927	狮桥十A2	29100000.00						29100000.00
116928	狮桥十A3	58200000.00						58200000.00
116929	狮桥十次	50000000.00						50000000.00
116930	一方碧37	10271000.00						10271000.00
116936	信融02优	910010304.00						910010304.00
116948	18时代07	65013300.00						65013300.00
116949	18时代08	68953500.00						68953500.00
116951	18财先A1	2513800.00						2513800.00
116955	信捷01优	126143700.00						126143700.00
116960	携程1A	20020000.00						20020000.00
116966	蚁信01次	12000000.00						12000000.00
116967	融隽1A	235249700.00						235249700.00
116969	一方碧40	284661000.00						284661000.00
116975	京东19中	64961832.00						64961832.00
116977	18正奇1A	50555000.00						50555000.00
116978	18正奇1B	68550700.00						68550700.00
116979	18正奇1C	25300600.00						25300600.00
116983	狮桥11A	277818500.00						277818500.00
116984	狮桥11B	62055000.00						62055000.00
116996	万科优06	222077000.00						222077000.00
117009	15九洲债	51098000.00						51098000.00
117014	15大族01	138614410.00						138614410.00
117016	16华泰01	63550310.00						63550310.00
117021	16星星02	226157752.00						226157752.00
117022	16配投01	20000000.00						20000000.00
117026	16万泽02	22711008.00						22711008.00
117028	16本钢01	533532745.00						533532745.00
117030	16赛纳01	239457360.00						239457360.00
117032	16星星03	170788120.00						170788120.00
117033	16中泰EB	14591960.00						14591960.00
117035	16东莞EB	959708560.00						959708560.00
117037	16润和债	1453877800.00						1453877800.00
117038	16赛纳02	231039460.00						231039460.00
117040	16苏协01	609080920.00						609080920.00
117041	16本钢02	372823160.00						372823160.00
117042	16世宝债	89190680.00						89190680.00
117045	16恒逸01	26600000.00						26600000.00
117047	16牧原02	1138499567.88						1138499567.88
117048	16牧原03	1138614814.44						1138614814.44
117049	16原龙01	874180620.00						874180620.00
117051	16沃金E1	278206600.00						278206600.00
117052	16雅本E1	69916710.00						69916710.00
117054	16本钢E3	143044800.00						143044800.00
117055	16苏协E2	333349400.00						333349400.00

(三)上市证券成交金额分布(按每笔成交金额大小分类)(续)

SECURITIES TRADING VALUE BY TRADE SIZE (Continued)

元人民币, RMB Yuan

代码 Code	证券简称 Security	总成交金额 Value Traded	按每笔成交金额大小分类的成交金额 Value by Trade Size					
			<1 000	1 000—5 000	5 000—10 000	10 000—50 000	50 000—100 000	>100 000
117057	16宜华E1	1328721110.00						1328721110.00
117058	16中基E1	142066123.00						142066123.00
117060	16本钢E4	29114700.00						29114700.00
117063	16神雾E1	262598229.39						262598229.39
117064	16中基E2	203671000.00						203671000.00
117065	16苏协E3	100644690.00						100644690.00
117070	17金龙E1	20380800.00						20380800.00
117071	17裕人E1	1010808649.20						1010808649.20
117076	17东港E1	195645700.00						195645700.00
117077	17华天E1	30174975.00						30174975.00
117079	17鹰高E1	158185360.00						158185360.00
117083	17首钢E1	746247800.00						746247800.00
117084	17天壕E1	30000000.00						30000000.00
117085	17永福E1	21300000.00						21300000.00
117087	17宝德E1	86614250.00						86614250.00
117088	17宝德E2	23745840.00						23745840.00
117090	17先导E1	58052600.00						58052600.00
117092	17国轩E1	30293500.00						30293500.00
117094	17首钢E2	570124920.00						570124920.00
117095	17章控E1	478381871.00						478381871.00
117097	17三花EB	1454301480.00						1454301480.00
117099	17宝德E3	177240300.00						177240300.00
117100	17硕控EB	30000000.00						30000000.00
117101	17浪潮E1	948159060.00						948159060.00
117102	17歌尔EB	68534800.00						68534800.00
117105	17国轩E3	60143450.00						60143450.00
117106	17国轩E4	30826300.00						30826300.00
117110	17船材EB	783651908.00						783651908.00
117115	18郑公EB	30734700.00						30734700.00
117116	18中鼎E1	328193944.00						328193944.00
117565	华西1702	10449000.00						10449000.00
117570	招商1707	101763500.00						101763500.00
117574	华西1703	197958700.00						197958700.00
117575	广发1707	227645600.00						227645600.00
117576	广发1708	70849300.00						70849300.00
117577	山证1701	264616800.00						264616800.00
117578	长证1701	370892900.00						370892900.00
117579	申证1801	463515240.00						463515240.00
117580	山证1801	302249100.00						302249100.00
117581	长证1801	266030500.00						266030500.00
117582	广发1801	284022500.00						284022500.00
117583	长证1802	577898400.00						577898400.00
117585	渤海1801	204416700.00						204416700.00
117586	山证1802	163653800.00						163653800.00
117588	广发1803	102654000.00						102654000.00
117590	安信1801	609834200.00						609834200.00
117591	广发1805	102351000.00						102351000.00
117592	东证1801	100397000.00						100397000.00
118313	14筑经01	21713700.00						21713700.00
118321	15漳龙债	113666900.00						113666900.00
118324	15长城债	101032500.00						101032500.00
118325	15阳光01	317886500.00						317886500.00
118327	15新华联	459431300.00						459431300.00
118329	15易成债	422361190.00						422361190.00
118332	15株国01	2376688200.00						2376688200.00
118333	15株国02	191026600.00						191026600.00
118334	15阳光02	244379800.00						244379800.00
118336	15昆投02	314764800.00						314764800.00

(三)上市证券成交金额分布(按每笔成交金额大小分类)(续)

SECURITIES TRADING VALUE BY TRADE SIZE (Continued)

元人民币, RMB Yuan

代码 Code	证券简称 Security	总成交金额 Value Traded	按每笔成交金额大小分类的成交金额 Value by Trade Size					
			<1 000	1 000—5 000	5 000—10 000	10 000—50 000	50 000—100 000	>100 000
118337	15乐视01	159638893.00						159638893.00
118338	15长交债	1993504900.00						1993504900.00
118339	15泰禾债	1351025220.60						1351025220.60
118340	15株高01	611381150.00						611381150.00
118341	15株发01	120729400.00						120729400.00
118343	15铁岭01	205266400.00						205266400.00
118345	15中南01	352584670.00						352584670.00
118346	15昆发01	375940530.00						375940530.00
118347	15翔控01	255208700.00						255208700.00
118348	15翔控02	746783800.00						746783800.00
118350	15阳集01	348083830.00						348083830.00
118351	15贵高01	307344500.00						307344500.00
118352	15龙里债	276033090.00						276033090.00
118358	15绵交发	634032960.00						634032960.00
118359	15东旭01	300696720.00						300696720.00
118360	15株发02	457684420.00						457684420.00
118361	15泰禾02	3343359962.43						3343359962.43
118364	15柯桥01	8101152840.00						8101152840.00
118365	15泰丰01	235611000.00						235611000.00
118366	15酉阳01	384288500.00						384288500.00
118367	15酉阳02	252110700.00						252110700.00
118368	15株国03	624385570.00						624385570.00
118369	15中城01	165759120.00						165759120.00
118371	15柳建债	250964000.00						250964000.00
118372	15金国01	694980200.00						694980200.00
118373	15安城债	4173050480.00						4173050480.00
118374	15长经开	406836765.00						406836765.00
118375	15泰禾03	147264300.00						147264300.00
118376	15新郑债	1374849250.00						1374849250.00
118378	15渝高债	80498400.00						80498400.00
118379	15广投01	992771000.00						992771000.00
118380	15广投02	368738900.00						368738900.00
118381	15山投01	92082700.00						92082700.00
118382	15利得债	341704720.00						341704720.00
118383	15阳集02	653708930.00						653708930.00
118385	15柯桥02	6917181900.00						6917181900.00
118386	15徐新债	433349680.00						433349680.00
118387	15中南02	158554100.00						158554100.00
118389	15荣发03	197855000.00						197855000.00
118390	15阳光03	501493350.00						501493350.00
118391	15东方01	310851000.00						310851000.00
118393	15万通01	1142747120.00						1142747120.00
118396	15长兴债	2473074735.00						2473074735.00
118397	15华控债	309637320.00						309637320.00
118398	15道桥债	3274075900.00						3274075900.00
118400	15福惠01	239401800.00						239401800.00
118402	15星海02	1087683700.00						1087683700.00
118405	15昆钢债	1185677128.00						1185677128.00
118407	15中城02	751132917.50						751132917.50
118408	15浙湖01	1793431600.00						1793431600.00
118409	15宁温泉	444335430.00						444335430.00
118412	15恒泰01	647456881.00						647456881.00
118413	15翔控04	709390000.00						709390000.00
118414	15翔控05	51290700.00						51290700.00
118415	15南国01	157645500.00						157645500.00
118416	15淮新01	656174200.00						656174200.00
118417	15淮新02	241222400.00						241222400.00
118420	15华控02	328217300.00						328217300.00

(三)上市证券成交金额分布(按每笔成交金额大小分类)(续)

SECURITIES TRADING VALUE BY TRADE SIZE (Continued)

元人民币, RMB Yuan

代码 Code	证券简称 Security	总成交金额 Value Traded	按每笔成交金额大小分类的成交金额 Value by Trade Size					
			<1 000	1 000—5 000	5 000—10 000	10 000—50 000	50 000—100 000	>100 000
118421	15阳光04	160141000.00						160141000.00
118422	15沪宝01	395011990.00						395011990.00
118423	15和国资	943513200.00						943513200.00
118424	15南国02	488000500.00						488000500.00
118425	15东方02	603414000.00						603414000.00
118426	15昆经01	365607420.00						365607420.00
118427	15金债01	520754800.00						520754800.00
118428	15新沂01	2720901200.00						2720901200.00
118429	15新沂02	1634487000.00						1634487000.00
118430	15国广债	133002600.00						133002600.00
118433	15临安02	163662800.00						163662800.00
118435	15铜仁01	350339000.00						350339000.00
118436	15文山债	988675600.00						988675600.00
118437	15泰禾04	4351482741.00						4351482741.00
118439	15邳水债	217782200.00						217782200.00
118440	15铜发01	821686340.00						821686340.00
118443	15中南03	749239600.00						749239600.00
118444	15桂投02	1840741200.00						1840741200.00
118445	15天易债	10158100.00						10158100.00
118450	15中城03	1005203215.00						1005203215.00
118451	15中城04	3698641385.50						3698641385.50
118453	16恒地01	5129866250.00						5129866250.00
118455	16高创02	119976400.00						119976400.00
118456	15晋交02	1561855500.00						1561855500.00
118458	15鸿业01	645000000.00						645000000.00
118461	15富通01	100692000.00						100692000.00
118462	16桂金投	2365031020.00						2365031020.00
118463	16紫光01	3710813010.00						3710813010.00
118468	16时代01	3447154060.00						3447154060.00
118469	16大纵湖	20892200.00						20892200.00
118476	16东泰债	5119414330.00						5119414330.00
118477	16娄底债	736457750.00						736457750.00
118479	16皋沿01	1572063400.00						1572063400.00
118480	16皋沿02	217534750.00						217534750.00
118481	16融投01	4533733276.76						4533733276.76
118482	16华控01	3269162800.00						3269162800.00
118483	16银宝债	836199435.00						836199435.00
118484	16十四01	262659400.00						262659400.00
118485	16苏宁01	4865227749.32						4865227749.32
118487	16铜仁01	140110770.00						140110770.00
118488	16新野债	138918005.00						138918005.00
118489	16奥园01	165616300.00						165616300.00
118490	15阳光05	506151640.00						506151640.00
118491	16融投02	10367100.00						10367100.00
118492	16华控02	2136900500.00						2136900500.00
118493	16桂投01	607566400.00						607566400.00
118494	16大厂债	213776300.00						213776300.00
118495	16华福01	249191000.00						249191000.00
118496	16株高01	100928200.00						100928200.00
118500	16必康债	84653200.00						84653200.00
118502	16昆新债	183346200.00						183346200.00
118503	16丰兴01	382528400.00						382528400.00
118506	16万楼01	256274240.00						256274240.00
118508	16开源01	62279400.00						62279400.00
118510	16六师债	682878277.90						682878277.90
118512	16苏展01	21313800.00						21313800.00
118515	16都兴01	1233956160.00						1233956160.00
118516	16莱钢01	1564871820.00						1564871820.00

(三)上市证券成交金额分布(按每笔成交金额大小分类)(续)

SECURITIES TRADING VALUE BY TRADE SIZE (Continued)

元人民币, RMB Yuan

代码 Code	证券简称 Security	总成交金额 Value Traded	按每笔成交金额大小分类的成交金额 Value by Trade Size					
			<1 000	1 000—5 000	5 000—10 000	10 000—50 000	50 000—100 000	>100 000
118517	16怀化债	1308864045.00						1308864045.00
118518	16遵经投	780841430.00						780841430.00
118519	16德泰01	39729900.00						39729900.00
118520	16中城01	4534160870.00						4534160870.00
118521	16宜集01	206159728.00						206159728.00
118525	16鸿达债	1145761060.00						1145761060.00
118526	16中置01	339137400.00						339137400.00
118528	16阜投01	197901900.00						197901900.00
118529	16常建01	206106500.00						206106500.00
118530	16仪水务	256136900.00						256136900.00
118531	16天房01	28317200.00						28317200.00
118532	16西投01	302013300.00						302013300.00
118533	16蓟城01	1681127292.00						1681127292.00
118534	16昆经01	240234500.00						240234500.00
118537	16泛海01	2556482625.00						2556482625.00
118538	16景峰债	62858100.00						62858100.00
118539	16临安01	334823820.00						334823820.00
118540	16株展01	41230200.00						41230200.00
118541	16金控01	474207300.00						474207300.00
118542	16中房私	255903000.00						255903000.00
118543	16临开债	246743795.00						246743795.00
118544	16湘高01	779167300.00						779167300.00
118545	16郑公01	551573355.00						551573355.00
118546	16临投01	1999356600.00						1999356600.00
118550	16金贵02	93209000.00						93209000.00
118551	16沿江债	283344500.00						283344500.00
118552	16邳润城	49251000.00						49251000.00
118553	16桂建01	1617142000.00						1617142000.00
118555	16句福01	2199419560.00						2199419560.00
118557	16云路01	137542500.00						137542500.00
118558	16高投01	195739200.00						195739200.00
118559	16东方01	557008800.00						557008800.00
118560	16株展02	104681000.00						104681000.00
118561	16金科01	1126640000.00						1126640000.00
118562	16金科02	177430700.00						177430700.00
118563	16天房02	3136387950.00						3136387950.00
118565	16渝地债	122094000.00						122094000.00
118566	16化纤债	126878400.00						126878400.00
118568	16桂铁投	223078800.00						223078800.00
118569	16内江01	537080100.00						537080100.00
118570	16铁岭01	287199400.00						287199400.00
118571	16南宁债	647801100.00						647801100.00
118574	16昆经02	394282100.00						394282100.00
118575	16镇城01	573715000.00						573715000.00
118576	16环城01	996767700.00						996767700.00
118577	16漳龙债	1584565010.00						1584565010.00
118579	16环保债	148417300.00						148417300.00
118580	16桐庐01	573397800.00						573397800.00
118582	16铜仁02	770642360.00						770642360.00
118583	16华美S1	1634509680.00						1634509680.00
118584	16江油01	762313010.00						762313010.00
118586	16银亿01	18652000.00						18652000.00
118587	16道桥01	1618886580.00						1618886580.00
118589	16袍工01	91277200.00						91277200.00
118590	16昆交02	734911500.00						734911500.00
118591	16精功01	3456713735.00						3456713735.00
118593	16泛海02	2317939133.00						2317939133.00
118594	16山投01	529918350.00						529918350.00

(三)上市证券成交金额分布(按每笔成交金额大小分类)(续)

SECURITIES TRADING VALUE BY TRADE SIZE (Continued)

元人民币, RMB Yuan

代码 Code	证券简称 Security	总成交金额 Value Traded	按每笔成交金额大小分类的成交金额 Value by Trade Size					
			<1 000	1 000—5 000	5 000—10 000	10 000—50 000	50 000—100 000	>100 000
118600	16苏宁02	1493546280.00						1493546280.00
118603	16国控债	42580900.00						42580900.00
118605	16润银01	155508160.00						155508160.00
118606	16蓝创01	378415300.00						378415300.00
118607	16紫光02	1971770659.00						1971770659.00
118609	16阳集01	1653590010.00						1653590010.00
118610	16连房政	850012125.00						850012125.00
118611	16金控02	213294900.00						213294900.00
118615	16光大债	133899200.00						133899200.00
118616	16长租01	31495200.00						31495200.00
118617	16延安债	569285050.00						569285050.00
118620	16东集01	679544463.00						679544463.00
118623	16鄂宏泰	101199000.00						101199000.00
118624	16宜集02	63406800.00						63406800.00
118625	16仁保债	295883300.00						295883300.00
118626	16荣发02	388019100.00						388019100.00
118629	16阜投02	103956600.00						103956600.00
118631	16浙太湖	1710740450.00						1710740450.00
118632	16丰县债	257335700.00						257335700.00
118633	16津金01	163722400.00						163722400.00
118635	16渝迈01	648101600.00						648101600.00
118637	16恒地02	6015665115.00						6015665115.00
118639	16航基01	148934400.00						148934400.00
118642	16华控03	50195000.00						50195000.00
118643	16万楼02	320797300.00						320797300.00
118644	16郴高科	1062862900.00						1062862900.00
118645	16望涛01	1069340950.00						1069340950.00
118648	16桐庐02	366584000.00						366584000.00
118649	16中建01	664374700.00						664374700.00
118650	16蓝创02	373596790.00						373596790.00
118653	16广田01	146276400.00						146276400.00
118656	16银亿02	285903352.00						285903352.00
118658	16遵汇01	1681838310.00						1681838310.00
118661	16金科04	5811655740.00						5811655740.00
118663	16启东01	995841830.00						995841830.00
118665	16株国01	586680060.00						586680060.00
118667	16汇源01	634673740.00						634673740.00
118669	16天恒02	70845000.00						70845000.00
118672	16东建债	2762912515.00						2762912515.00
118673	16遵汇02	1058155909.00						1058155909.00
118674	16花样01	364457260.00						364457260.00
118675	16宁新02	177141400.00						177141400.00
118676	16粤租01	189328500.00						189328500.00
118677	16榕建01	2208617500.00						2208617500.00
118678	16信投01	686559500.00						686559500.00
118680	16东资01	263925800.00						263925800.00
118681	16商丘01	356434250.00						356434250.00
118682	16新交债	1164734130.00						1164734130.00
118683	16湘九华	2997518520.00						2997518520.00
118685	16金控03	187475000.00						187475000.00
118687	16美的02	514525000.00						514525000.00
118692	16泾河01	1157999600.00						1157999600.00
118693	16科发债	1003804000.00						1003804000.00
118694	16芦淞债	1487564735.00						1487564735.00
118695	16临投02	3564194888.00						3564194888.00
118696	16阳光01	2424328030.00						2424328030.00
118697	16临投03	404000000.00						404000000.00
118698	16福星02	82000800.00						82000800.00

(三)上市证券成交金额分布(按每笔成交金额大小分类)(续)

SECURITIES TRADING VALUE BY TRADE SIZE (Continued)

元人民币, RMB Yuan

代码 Code	证券简称 Security	总成交金额 Value Traded	按每笔成交金额大小分类的成交金额 Value by Trade Size					
			<1 000	1 000—5 000	5 000—10 000	10 000—50 000	50 000—100 000	>100 000
118699	16桂续01	672875930.00						672875930.00
118700	16周口01	784097000.00						784097000.00
118701	16福星03	196121240.00						196121240.00
118702	16东集02	650906283.00						650906283.00
118703	16禹地产	4107547540.00						4107547540.00
118705	16荣发04	293742400.00						293742400.00
118707	16开元01	45576560.00						45576560.00
118708	16宁置业	61840800.00						61840800.00
118709	16株高02	1431913900.00						1431913900.00
118710	16潍旅01	1314091770.00						1314091770.00
118713	16柳房01	1136851785.50						1136851785.50
118715	16蓟州03	9446355.00						9446355.00
118717	16三胞02	5007000.00						5007000.00
118719	16云铁01	406292700.00						406292700.00
118720	16普陀01	571168300.00						571168300.00
118722	16渝迈02	1798121154.00						1798121154.00
118723	16泰滨02	208517560.00						208517560.00
118724	16富力09	6025612980.00						6025612980.00
118726	16中关村	1438045035.00						1438045035.00
118727	16袍工02	189611400.00						189611400.00
118728	16汝州01	1092009490.00						1092009490.00
118729	16昆发01	100380000.00						100380000.00
118730	16铜发01	1015370450.00						1015370450.00
118732	16东集03	317280000.00						317280000.00
118735	16花样02	616842061.00						616842061.00
118736	16益阳02	596682800.00						596682800.00
118738	16淮新02	290992800.00						290992800.00
118739	16金控04	489107300.00						489107300.00
118740	16京威01	490370430.00						490370430.00
118741	16剑江01	1233359200.00						1233359200.00
118742	16江油02	151876920.00						151876920.00
118744	16靖投债	1269911680.00						1269911680.00
118746	16海物债	2887149197.00						2887149197.00
118747	16株发01	150877650.00						150877650.00
118749	16泛海03	378381200.00						378381200.00
118751	16西江投	443075150.00						443075150.00
118753	16阳房02	1817478281.00						1817478281.00
118754	16桂农垦	859924784.00						859924784.00
118755	16余投02	194586100.00						194586100.00
118756	16扬化01	431888490.00						431888490.00
118759	16津租01	207798000.00						207798000.00
118760	16光业01	740320420.00						740320420.00
118762	16金科06	424604000.00						424604000.00
118763	16金科07	2100041920.00						2100041920.00
118764	16龙控01	1777999700.00						1777999700.00
118765	16常建02	198512000.00						198512000.00
118766	16东资02	1242710540.00						1242710540.00
118767	16锦龙01	878251128.00						878251128.00
118768	16公投01	506128300.00						506128300.00
118770	16中证01	593298400.00						593298400.00
118771	16国泰02	61399200.00						61399200.00
118772	16荣发06	418752000.00						418752000.00
118773	16荣发07	105018000.00						105018000.00
118774	16连城01	344995350.00						344995350.00
118775	16靖滨02	533426900.00						533426900.00
118776	16连城02	204293500.00						204293500.00
118777	16亚东01	212154600.00						212154600.00
118778	16汝州02	90278100.00						90278100.00

(三)上市证券成交金额分布(按每笔成交金额大小分类)(续)

SECURITIES TRADING VALUE BY TRADE SIZE (Continued)

元人民币, RMB Yuan

代码 Code	证券简称 Security	总成交金额 Value Traded	按每笔成交金额大小分类的成交金额 Value by Trade Size					
			<1 000	1 000—5 000	5 000—10 000	10 000—50 000	50 000—100 000	>100 000
118779	16盛运01	203166160.00						203166160.00
118780	16银亿06	62698700.00						62698700.00
118783	16嘉建02	2719677640.00						2719677640.00
118785	16海控02	1109537840.00						1109537840.00
118786	16泛海04	356087980.00						356087980.00
118787	16上投债	1182833380.00						1182833380.00
118789	16剑江02	392273000.00						392273000.00
118790	16筑铁01	95717000.00						95717000.00
118791	16淮新03	252642710.00						252642710.00
118792	16桂建02	572290200.00						572290200.00
118793	16蓟州04	397561300.00						397561300.00
118794	16云工S1	2833090900.00						2833090900.00
118795	16必康01	558936900.00						558936900.00
118796	16瓮安债	150241750.00						150241750.00
118797	16富贵01	101704000.00						101704000.00
118798	16昆交03	316312500.00						316312500.00
118800	16益阳03	214230400.00						214230400.00
118801	16宁东01	660634100.00						660634100.00
118802	16中城04	1361615362.50						1361615362.50
118803	16花样03	1350771042.00						1350771042.00
118804	16苏高铁	164674960.00						164674960.00
118805	16瑞泽债	1105098473.10						1105098473.10
118806	16华控04	1016484600.00						1016484600.00
118807	16淮水03	244073400.00						244073400.00
118808	16淮水04	48068500.00						48068500.00
118809	16普水务	88860840.00						88860840.00
118811	16金国03	790217470.00						790217470.00
118813	16宝鹰01	94518600.00						94518600.00
118814	16阳光03	610550525.00						610550525.00
118815	16铁十六	80844000.00						80844000.00
118816	16东华01	505044435.00						505044435.00
118817	16贵高01	109645400.00						109645400.00
118818	16东华02	436445720.00						436445720.00
118819	16镇城02	262448230.00						262448230.00
118821	16花样04	385478080.00						385478080.00
118822	16新华03	1472550643.20						1472550643.20
118823	16华美S2	124704900.00						124704900.00
118824	16华美S3	436177500.00						436177500.00
118825	16柳建01	674666600.00						674666600.00
118828	16瑞泥01	144896280.00						144896280.00
118829	16泰高01	150576000.00						150576000.00
118830	16徐新债	326419500.00						326419500.00
118831	16信投02	2627330800.00						2627330800.00
118832	16隆远01	1599929092.40						1599929092.40
118833	16中融04	848758740.00						848758740.00
118834	16阳集03	1282044860.00						1282044860.00
118835	16汇源02	149962700.00						149962700.00
118837	16威国01	118252800.00						118252800.00
118838	16中城05	1729290130.00						1729290130.00
118839	16航基02	402419000.00						402419000.00
118840	16中恒01	983936470.00						983936470.00
118841	16六水债	154637000.00						154637000.00
118842	16利春蕾	202830810.00						202830810.00
118843	16广厦01	81474550.00						81474550.00
118845	16东方02	869322600.00						869322600.00
118846	16镇新债	708801138.00						708801138.00
118848	16相城01	287739500.00						287739500.00
118849	16华西F1	146569000.00						146569000.00

(三)上市证券成交金额分布(按每笔成交金额大小分类)(续)

SECURITIES TRADING VALUE BY TRADE SIZE (Continued)

元人民币, RMB Yuan

代码 Code	证券简称 Security	总成交金额 Value Traded	按每笔成交金额大小分类的成交金额 Value by Trade Size					
			<1 000	1 000—5 000	5 000—10 000	10 000—50 000	50 000—100 000	>100 000
118850	16民租01	1403287500.00						1403287500.00
118851	16广厦02	171128434.00						171128434.00
118852	16中融05	330571060.00						330571060.00
118853	16花样05	530407182.00						530407182.00
118854	16文旅02	1613867760.00						1613867760.00
118855	16彩生02	318230200.00						318230200.00
118857	16叠石债	514301000.00						514301000.00
118858	16中房02	1981658700.00						1981658700.00
118861	16泰滨03	770189430.00						770189430.00
118862	16嘉高02	1548882700.00						1548882700.00
118865	16临投05	608675015.00						608675015.00
118868	16袍工03	315691000.00						315691000.00
118869	16蒙矿01	906007520.00						906007520.00
118870	16筑工01	862955100.00						862955100.00
118871	16湘江债	4140293290.00						4140293290.00
118872	16荣发08	250622400.00						250622400.00
118873	16荣发09	300302700.00						300302700.00
118874	16启东02	831090300.00						831090300.00
118875	16相城02	90217300.00						90217300.00
118876	16瑞泥02	902112046.60						902112046.60
118878	16晋建02	161902800.00						161902800.00
118879	16禹洲01	7366090305.00						7366090305.00
118882	16中城06	4027945288.00						4027945288.00
118884	16华讯01	305299800.00						305299800.00
118885	16江阴01	649994110.00						649994110.00
118886	16东集04	490768950.00						490768950.00
118888	16蔡家02	478928980.00						478928980.00
118889	16奥园02	3345776700.00						3345776700.00
118890	16滕房01	571366450.00						571366450.00
118891	16柳建02	473856120.00						473856120.00
118892	16昌吉01	1820377700.00						1820377700.00
118893	16阜投03	611639300.00						611639300.00
118894	16商丘02	457120800.00						457120800.00
118897	16瀚控02	207218200.00						207218200.00
118898	16昆经03	2763890220.00						2763890220.00
118899	16中南03	231353700.00						231353700.00
118908	14南京债	474301500.00						474301500.00
118913	15东北01	73485800.00						73485800.00
118917	15国海01	142128980.00						142128980.00
118919	15英大01	291392149.00						291392149.00
118935	15国信06	1052905000.00						1052905000.00
118939	15中山01	124662400.00						124662400.00
118940	15中山02	661601000.00						661601000.00
118941	15西证01	404396500.00						404396500.00
118943	16广发02	591431200.00						591431200.00
118944	16广发03	925021200.00						925021200.00
118949	16广发06	301338000.00						301338000.00
118950	16广发07	885084000.00						885084000.00
118952	16一创C1	188326000.00						188326000.00
118953	16东北C1	306399000.00						306399000.00
118954	16一创C2	387240000.00						387240000.00
118955	16华西C1	330568200.00						330568200.00
118956	16东北C2	812943100.00						812943100.00
118957	17长江C1	278506200.00						278506200.00
118958	17英大C1	412092000.00						412092000.00
118959	17国海C1	1380353400.00						1380353400.00
118960	17东北C1	514173000.00						514173000.00
118962	17长江C2	101140000.00						101140000.00

(三)上市证券成交金额分布(按每笔成交金额大小分类)(续)

SECURITIES TRADING VALUE BY TRADE SIZE (Continued)

元人民币, RMB Yuan

代码 Code	证券简称 Security	总成交金额 Value Traded	按每笔成交金额大小分类的成交金额 Value by Trade Size					
			<1 000	1 000—5 000	5 000—10 000	10 000—50 000	50 000—100 000	>100 000
118963	17一创C1	152544100.00						152544100.00
118966	17安信C1	599592000.00						599592000.00
118967	17国海C2	704899600.00						704899600.00
118968	17国元C1	907129000.00						907129000.00
118969	17东财C1	252971000.00						252971000.00
118970	17广发C1	181228500.00						181228500.00
118973	17申证C2	1886241300.00						1886241300.00
118977	18申证C2	445430900.00						445430900.00
118978	18申证C3	204304000.00						204304000.00
118981	18广证C1	509425500.00						509425500.00
118983	18广证C2	70898500.00						70898500.00
118984	18申证C5	501990000.00						501990000.00
118986	18安信C3	502500000.00						502500000.00
118987	18广发C1	452101500.00						452101500.00
119033	澜沧江5	7683000.00						7683000.00
119080	建发房4	95940000.00						95940000.00
119112	徐新盛04	7299600.00						7299600.00
119113	徐新盛05	6271200.00						6271200.00
119128	14长热04	61463800.00						61463800.00
119129	14长热05	128922000.00						128922000.00
119130	14长热06	173691400.00						173691400.00
119176	科慧05	9155600.00						9155600.00
119181	星美04	36765750.00						36765750.00
119182	星美05	144807000.00						144807000.00
119189	凯迪05	2011500.00						2011500.00
119213	长经04	38811700.00						38811700.00
119214	长经05	55225800.00						55225800.00
119215	长经06	72600500.00						72600500.00
119233	扬保障3	30872000.00						30872000.00
119235	扬保障5	45653500.00						45653500.00
119239	南方A3	91887500.00						91887500.00
119274	15宁北04	20174000.00						20174000.00
119275	15宁北05	95759200.00						95759200.00
119276	15宁北06	20080000.00						20080000.00
119277	15宁北07	20378000.00						20378000.00
119284	狮桥02A	113133800.00				42000.00		113091800.00
119405	151苏宁B	50775000.00						50775000.00
119413	大融城A	241320000.00						241320000.00
119420	17福晟A	652441556.90						652441556.90
119423	17勒泰A1	30350000.00						30350000.00
119424	17勒泰A2	376019000.00						376019000.00
119428	亿利2C	207300400.00						207300400.00
119436	17苏宁A1	391339000.00						391339000.00
119437	17苏宁A2	832298000.00						832298000.00
119439	迈科1A	313359200.00						313359200.00
119440	迈科1B	263406250.00						263406250.00
119448	18苏宁1B	7044548310.00						7044548310.00
120001	16以岭EB	777577173.89	20155.31	167095.39	1166689.51	7310225.72	18177195.64	750735812.32
123001	蓝标转债	5262134646.26	23946759.27	110945090.78	234749729.87	1217697595.46	956345196.32	2718450274.56
123002	国祯转债	1752986596.41	1217112.61	66195028.82	38301313.73	258610480.30	194781417.03	1193881243.91
123003	蓝思转债	10141425058.58	162672935.01	2997304878.66	277130194.51	935733113.31	702767048.74	5065816888.35
123004	铁汉转债	2584199679.55	10701611.26	363362132.55	50421255.18	286408111.35	233680374.30	1639626194.91
123005	万信转债	17679378454.97	9062264.63	893097603.84	663123553.73	4460520554.59	3983229819.62	7670344658.55
123006	东财转债	20824151552.97	16655071.15	2637417292.93	542132107.61	2474478954.22	1913681897.96	13239786229.10
123007	道氏转债	1404345860.85	6680032.14	208474760.28	49956076.33	310486492.91	209021847.71	619726651.49
123008	康泰转债	13665188531.32	4044042.70	571284626.10	773382771.46	5445206394.60	3378877442.61	3492393253.86
123009	星源转债	4461230188.42	5634592.35	421020290.55	187162167.09	1258276202.12	877489326.70	1711647609.62
123010	博世转债	356021652.08	9283083.06	144895276.16	22107786.73	73084359.05	35112533.78	71538613.31

(三)上市证券成交金额分布(按每笔成交金额大小分类)(续)

SECURITIES TRADING VALUE BY TRADE SIZE (Continued)

元人民币, RMB Yuan

代码 Code	证券简称 Security	总成交金额 Value Traded	按每笔成交金额大小分类的成交金额 Value by Trade Size					
			<1 000	1 000—5 000	5 000—10 000	10 000—50 000	50 000—100 000	>100 000
123011	德尔转债	1339678242.38	13841913.78	249825823.04	67946933.29	312146358.58	207858998.01	488058215.69
123012	万顺转债	2007557161.06	14085061.01	86609378.02	167649029.16	800954679.95	358643103.52	579615909.41
123013	横河转债	192074470.82	23143964.20	41421213.68	16122225.69	55697791.12	24378519.72	31310756.40
123014	凯发转债	548521119.82	7699217.20	106524023.15	45484344.68	167738732.85	107427039.26	113647762.69
123015	蓝盾转债	1193094656.05	9841067.44	49176677.06	85740995.08	327938717.59	184350824.85	536046374.04
123016	洲明转债	781512507.15	1829123.39	178784046.82	11595721.63	98533236.22	102347949.96	388422429.14
123017	寒锐转债	261660131.23	6130132.97	128202624.04	6784638.05	28207949.00	31629041.74	60705745.44
127003	海印转债	2241474077.40	14172951.31	69301712.24	146953169.37	593868906.98	349095802.59	1068081534.92
127004	模塑转债	827756842.97	7092458.10	26457548.42	49090971.77	198755332.09	107744190.31	438616342.30
127005	长证转债	8967930156.84	45130440.93	1056808353.79	117494076.72	671240268.84	591569689.08	6485687327.48
127006	敖东转债	3755388102.75	46243547.44	1096324982.45	90998546.28	398867282.32	283786341.27	1839167402.99
127007	湖广转债	1336750587.07	29255752.01	89307163.16	422750154.16	205591051.50	113101680.54	476744785.70
127008	特发转债	447541350.21	1659885.78	137144146.12	13176292.04	78905024.22	62092880.64	154563121.40
128010	顺昌转债	744946017.61	1597227.03	18306427.53	24446093.95	126763739.24	79231409.54	494601120.33
128012	辉丰转债	3184662974.16	29814959.07	153846603.58	282511147.44	1026730605.62	532723663.28	1159035995.18
128013	洪涛转债	1770595761.29	23701756.41	77645682.02	135903360.35	471777980.15	250108078.49	811458903.86
128014	永东转债	1317657482.24	1977355.43	58791906.88	73885651.21	424884435.39	259203080.14	498915053.19
128015	久其转债	2484954356.63	8732926.15	83586206.36	161724019.52	566256056.02	373071506.06	1291583642.53
128016	雨虹转债	4268096067.88	3207717.38	77105935.90	72174113.55	392172366.91	343889084.07	3379546850.08
128017	金禾转债	1085555315.93	992507.11	37626220.35	33857420.03	199036178.69	124102521.03	689940468.72
128018	时达转债	1344551590.57	63025153.91	77497801.28	122210561.59	429490811.83	219407071.20	432920190.77
128019	久立转2	1491823022.48	44852862.06	71973239.31	82704095.08	289942291.16	166322673.09	836027861.79
128020	水晶转债	2808346591.39	34992890.41	82914289.51	83866805.12	471852445.22	351430894.99	1783289266.14
128021	兄弟转债	2407599400.58	11382214.91	90532573.29	86021438.35	476092264.37	389250498.53	1354320411.12
128022	众信转债	2249209260.98	5821119.78	105596453.64	50152773.28	353703740.50	240963956.74	1492971217.05
128023	亚太转债	1666137588.56	271770825.64	132349775.74	162679493.85	450361880.86	213730183.06	435245429.42
128024	宁行转债	28465609288.54	32869333.89	2320883644.72	277730348.54	1987739238.31	1906998348.80	21939388374.29
128025	特一转债	787471081.28	19258782.31	70452370.58	48519870.47	207228132.91	94259076.08	347752848.93
128026	众兴转债	2950542734.97	230627879.02	275233805.37	193303637.91	804359206.12	531247007.21	915771199.34
128027	崇达转债	1850157394.41	4750103.81	180968010.69	48087888.32	284681151.26	198497212.51	1133173027.83
128028	赣锋转债	4220688765.91	19413934.92	530800853.28	160294410.77	966964859.94	579366663.44	1963848043.56
128029	太阳转债	4549190174.95	7438890.12	431295389.84	105446465.09	599546438.88	444437016.82	2961025974.21
128030	天康转债	1180522803.61	21558119.30	400291433.02	34147269.92	147439409.71	94614858.44	482471713.21
128032	双环转债	3597094390.19	40674656.63	457318613.61	79907707.11	492375439.36	408104565.79	2118713407.69
128033	迪龙转债	644536177.90	26913566.95	133888487.07	40782297.11	152415793.04	75872723.87	214663309.86
128034	江银转债	6585602103.10	481662583.26	869197586.93	280808789.53	1104089837.61	844159206.82	3005684098.96
128035	大族转债	8405189029.86	11165705.34	1346026297.66	150580762.29	912070798.90	757008904.32	5228336561.34
128036	金农转债	1872963730.32	137659761.03	248695907.34	111674944.80	387739459.79	256303672.52	730889984.85
128037	岩土转债	1244635359.15	223708254.90	216816470.54	98028271.31	266149812.74	128183550.98	311748998.69
128038	利欧转债	6320706258.91	103600173.95	1371073582.74	319142518.26	1155624502.76	893066992.18	2478198489.03
128039	三力转债	1620890858.94	121817768.49	244718300.04	97185758.96	396250458.24	232648478.15	528270095.07
128040	华通转债	332330167.12	84597347.66	32013739.92	33445559.89	91765507.56	38544034.00	51963978.10
128041	盛路转债	4520920990.57	23552419.47	211515486.90	668118796.72	1144059349.85	871173774.11	1602501163.52
128042	凯中转债	270645263.82	18297030.76	68293729.69	12550330.53	53525484.24	55969976.84	62008711.78
128043	东音转债	216059270.73	7508515.42	57074752.79	16987592.62	61126077.11	31781448.79	41580883.99
128044	岭南转债	439102226.08	6755654.89	36807469.16	140144963.04	71255028.68	49055561.97	135083548.33
128045	机电转债	2407545025.97	2609551.61	139796596.06	32239463.79	244602608.40	256111700.61	1732185105.50
128046	利尔转债	731424626.50	2202623.00	70748310.14	10753206.45	75263078.59	85287422.69	487169985.63
128047	光电转债	1204709064.29	1703525.36	70824158.51	12730721.41	99896807.79	141647306.96	877906544.26
128048	张行转债	2250819242.36	2039338.04	196718813.35	17320584.01	115964543.26	152857250.66	1765918713.04
128049	华源转债	270749697.66	3242415.95	19366279.86	77562650.04	58723083.38	42411954.63	69443313.82
128050	钧达转债	104029208.26	2004779.40	12858623.13	41008792.05	27909157.49	12504047.63	7743808.56
131800	R-003	329922875000.00		880232000.00	2414437000.00	46594738000.00	69273899000.00	210759569000.00
131801	R-007	1325394878000.00		1657138000.00	4036958000.00	68974398000.00	95130042000.00	1155596342000.00
131802	R-014	173984088000.00		504399000.00	1153284000.00	17651958000.00	24467198000.00	130207249000.00
131803	R-028	66018654000.00		330013000.00	607581000.00	8946930000.00	11867688000.00	44266442000.00
131805	R-091	3401991000.00		30557000.00	59931000.00	800536000.00	803205000.00	1707762000.00
131806	R-182	1043971000.00		13074000.00	19364000.00	299532000.00	257353000.00	454648000.00

(三)上市证券成交金额分布(按每笔成交金额大小分类)(续)

SECURITIES TRADING VALUE BY TRADE SIZE (Continued)

元人民币, RMB Yuan

代码 Code	证券简称 Security	总成交金额 Value Traded	按每笔成交金额大小分类的成交金额 Value by Trade Size					
			<1 000	1 000—5 000	5 000—10 000	10 000—50 000	50 000—100 000	>100 000
131809	R-004	154934576000.00		498250000.00	1249879000.00	22785836000.00	32729597000.00	97671014000.00
131810	R-001	16977598568000.0		30139229000.0	88260702000.0	1890291266000.0	2940582600000.0	12028324771000.00
131811	R-002	201893804000.00		614484000.00	1565995000.00	28474575000.00	41633211000.00	129605539000.00
139011	链融1A2	120760900.00						120760900.00
139012	万科优07	61035000.00						61035000.00
139016	春耕1A1	285135200.00						285135200.00
139025	信捷02优	282515100.00						282515100.00
139027	万科优08	51065000.00						51065000.00
139031	联易融04	123255000.00						123255000.00
139037	美的01A	311928000.00						311928000.00
139038	美的01B	141617445.00						141617445.00
139040	中联优	740257400.00						740257400.00
139043	18狮桥3A	192354000.00						192354000.00
139053	深借呗2A	1219958000.00						1219958000.00
139055	深借呗2C	2042000.00						2042000.00
139056	链融2A1	204690000.00						204690000.00
139057	中粮优先	102300000.00						102300000.00
139059	万科22A1	132926000.00						132926000.00
139062	招碧02A	1024000000.00						1024000000.00
139064	18华雅3A	54264600.00						54264600.00
139065	万科优09	40374000.00						40374000.00
139067	18中融A1	181806000.00						181806000.00
139070	万科优10	127339000.00						127339000.00
139071	万科23A1	97435400.00						97435400.00
139072	龙光02A	194002320.00						194002320.00
139088	联易融05	100719300.00						100719300.00
139091	链融3A1	301138400.00						301138400.00
139092	深借呗3A	50595000.00						50595000.00
139094	深借呗3C	10197000.00						10197000.00
139095	正佳优A	303840000.00						303840000.00
139100	18侨鑫A	242191000.00						242191000.00
139101	18侨鑫B	202100000.00						202100000.00
139103	18瑞康A	263076000.00						263076000.00
139106	18华雅4A	30246000.00						30246000.00
139107	龙腾优01	101565000.00						101565000.00
139108	龙腾优02	101575000.00						101575000.00
139110	信捷03优	774038800.00						774038800.00
139113	龙光03A	106091280.00						106091280.00
139118	18海昌04	50905000.00						50905000.00
139122	18五冶优	455445000.00						455445000.00
139141	18阳光次	100840000.00						100840000.00
139147	蚁信03次	68750000.00						68750000.00
139148	富力1A	49737600.00						49737600.00
139150	龙腾优04	50725000.00						50725000.00
139152	龙腾优05	101000000.00						101000000.00
139155	蚁信04次	56250000.00						56250000.00
139157	信捷04优	606828100.00						606828100.00
139172	碧桂18A1	1397133000.00						1397133000.00
139173	碧桂18A2	631642000.00						631642000.00
139177	逸锟2A1	328680340.00						328680340.00
139179	融信优先	728191400.00						728191400.00
139181	18华雅5A	210461306.00						210461306.00
139185	蚁信05次	10000000.00						10000000.00
139187	红星1优	184592700.00						184592700.00
139192	龙光04A	101194760.00						101194760.00
139194	18禹惠优	381982600.00						381982600.00
139203	联易融07	20158000.00						20158000.00
139206	绿城5优1	50160000.00						50160000.00

(三)上市证券成交金额分布(按每笔成交金额大小分类)(续)

SECURITIES TRADING VALUE BY TRADE SIZE (Continued)

元人民币, RMB Yuan

代码 Code	证券简称 Security	总成交金额 Value Traded	按每笔成交金额大小分类的成交金额 Value by Trade Size <1 000	1 000—5 000	5 000—10 000	10 000—50 000	50 000—100 000	>100 000
139207	18首开1A	91843100.00						91843100.00
139209	北资1A1	10119000.00						10119000.00
139211	信融03优	476550512.40						476550512.40
139216	龙腾优09	10046000.00						10046000.00
139218	信捷05优	325023500.00						325023500.00
139245	京东04中	30252000.00						30252000.00
139246	京东04次	80772000.00						80772000.00
139247	绿金1A1	2007600.00						2007600.00
139248	万科26A1	163965500.00						163965500.00
139252	京东21次	14156150.00						14156150.00
139254	万科28A1	50195000.00						50195000.00
139261	万科29A1	50215000.00						50215000.00
139263	狮桥13B	51434720.00						51434720.00
139269	18华雅6A	243686000.00						243686000.00
139270	逸锟3A1	548023600.00						548023600.00
139282	龙光05A	60330000.00						60330000.00
139286	18首开2A	28131600.00						28131600.00
139304	旭日01A	50225000.00						50225000.00
139308	尚隽04A	68238000.00						68238000.00
150008	瑞和小康	2867914.75	108987.19	315930.25	454493.38	1242443.94	475860.00	270200.00
150009	瑞和远见	21053028.98	101162.39	879296.78	2613596.00	12525018.29	3415353.02	1518602.50
150012	中证100A	35376352.74	102893.64	1131679.38	2007889.25	15340898.75	5694435.97	11098555.76
150013	中证100B	23481106.99	347034.91	3304980.30	4080988.71	11501998.46	2746754.86	1499349.74
150016	合润A	23177411.14	70736.79	784441.40	1468400.80	8983398.88	4035417.79	7835015.48
150017	合润B	49632035.42	296927.06	4714194.54	7917848.65	25620321.74	7850836.06	3231907.38
150018	银华稳进	6025964988.40	1913799.44	24549758.74	76210127.74	630943496.07	900260665.65	4392087140.76
150019	银华锐进	14453216081.20	22102485.22	329615415.35	799866702.72	5721435881.39	3386387032.48	4193808564.04
150022	深成指A	4209961436.19	4947967.69	48799804.09	126517733.53	888045197.03	680733054.33	2460917679.53
150023	深成指B	2796326567.43	12646093.51	134254832.99	210609938.62	1281141805.26	610501009.27	547172887.78
150028	中证500A	50854305.98	194727.91	2151921.71	3993152.45	19258976.87	13562475.24	11693051.81
150029	中证500B	23983700.96	386762.60	3178703.74	5128345.90	12145332.40	2202423.66	942132.65
150030	中证90A	1147054.56	51183.13	202432.21	97796.57	507526.37	288116.29	
150031	中证90B	6689334.41	219290.51	1245264.20	1195621.73	3404032.30	466836.94	158288.74
150032	多利优先	11867357.48	76210.70	483993.69	974810.55	3739249.51	2572674.93	4020418.10
150033	多利进取	2162252.70	115850.39	299329.18	340574.78	1270136.06	136362.30	
150036	建信稳健	168320.05	15639.03	63120.77	50746.74	38813.51		
150037	建信进取	761339.57	10002.31	37744.16	79643.80	177739.50	73693.20	382516.60
150047	消费A	3747814.97	43127.92	140031.61	289111.50	1873060.30	784261.47	618222.18
150048	消费B	8191005.18	151460.83	1317989.45	1311746.18	3304079.03	869043.77	1236685.93
150049	消费收益	27941195.31	115776.69	808535.45	2551854.74	13501849.80	5781094.18	5182084.47
150050	消费进取	21520988.12	401796.70	3387363.46	4536140.27	11500084.23	1386246.17	309357.30
150051	沪深300A	445634878.88	1410039.45	12516220.16	22615968.79	133741248.16	110033535.86	165317866.46
150052	沪深300B	404154249.10	4514316.49	40376051.52	69888082.79	215917085.68	48486585.67	24972126.95
150053	泰达500A	4110265.79	42521.65	250407.05	571048.29	2894928.12		351360.67
150054	泰达500B	1894543.42	32359.60	183151.36	357661.54	703504.72	283078.20	334788.00
150055	500A	5922107.00	49812.06	367541.98	229033.04	1112843.67	1230653.72	2932222.54
150056	500B	2374708.98	46654.37	143083.02	367683.25	909645.52	320609.43	587033.39
150057	中小300A	1539462.22	17368.39	77957.32	96686.46	114404.30	204225.74	1028820.00
150058	中小300B	696924.08	13768.76	87078.88	85477.68	453081.56	57517.20	
150059	资源A级	1019850.76	18293.28	132602.46	270362.70	391128.39	207463.92	
150060	资源B级	4649885.57	110879.82	1248413.72	1061023.10	1893514.83	336054.10	
150064	同瑞A	1430433.00	36352.37	61177.21	63607.60	882744.36	386551.46	
150065	同瑞B	265889.22	20253.88	89405.74	89572.61	66657.00		
150066	互利A	1967371.26	52704.20	461044.90	526284.36	843433.80	83904.00	
150067	互利B	456039.92	17654.74	96408.00	57843.10	168234.88	115899.20	
150073	诺安稳健	3107288.45	47336.11	247460.91	590998.09	1791885.94	233207.40	196400.00
150075	诺安进取	210825.48	25331.98	78109.84	15031.90	92351.76		
150076	浙商稳健	1028908.89	38902.86	201961.24	232896.14	477138.50	78010.16	

(三)上市证券成交金额分布(按每笔成交金额大小分类)(续)

SECURITIES TRADING VALUE BY TRADE SIZE (Continued)

元人民币, RMB Yuan

代码 Code	证券简称 Security	总成交金额 Value Traded	按每笔成交金额大小分类的成交金额 Value by Trade Size					
			<1 000	1 000—5 000	5 000—10 000	10 000—50 000	50 000—100 000	>100 000
150077	浙商进取	551376.82	18530.96	70351.10	190079.10	210058.26	62357.40	
150083	深证100A	1239334.06	8203.27	55521.45	110067.30	790017.04	275525.00	
150084	深证100B	616454.10	19791.92	65736.27	110713.52	343997.99	76214.40	
150090	成长A	14598637.55	60543.88	419529.68	1712410.82	6365236.68	3196687.30	2844229.20
150091	成长B	1690759.86	77617.47	290906.16	372401.61	782473.02		167361.60
150092	诺德300A	3531700.82	30130.96	131903.42	400996.64	2672213.43	296456.38	
150093	诺德300B	1032305.76	44929.31	194338.19	267506.29	525531.96		
150094	泰信400A	10337015.14	45213.73	438514.16	893175.96	4228039.73	2015372.38	2716699.20
150095	泰信400B	745306.37	54560.94	213823.45	102069.56	374852.42		
150100	资源A	27383210.61	143095.27	936320.71	1500850.67	9534732.84	4446870.85	10821340.26
150101	资源B	38583076.52	455439.28	5149654.85	7019974.07	16440497.73	5114222.94	4403287.65
150104	HS300A	2581496.16	24410.65	143003.73	366186.87	1553209.10	494685.80	
150105	HS300B	2129397.13	6477.44	132749.30	129758.80	1045579.19	541040.40	273792.00
150106	中小A	320452156.54	229735.64	2507721.66	5869251.52	82871856.06	72991021.73	155982569.93
150107	中小B	360945402.88	2771545.38	39034701.51	61173727.39	206850199.93	33628284.32	17486944.34
150112	深100A	1979160.99	20734.23	165854.55	236991.25	998027.66	376428.90	181124.40
150113	深100B	783117.65	10614.19	71101.37	161945.80	483200.28	56256.00	
150117	房地产A	1317272476.27	806645.36	6072151.05	21635809.51	228203071.04	232247149.70	828307649.61
150118	房地产B	2674366090.08	11629006.00	129388991.49	250830866.55	1278082680.82	540109665.23	464324879.99
150121	银河优先	4280700.39	24341.88	185323.64	350096.16	2054023.46	456514.84	1210400.41
150122	银河进取	1043031.62	8565.22	58017.26	88589.40	576996.74	201216.00	109647.00
150123	建信50A	216500368.83	823418.81	3961379.26	7860102.24	66442296.41	48216804.36	89196367.75
150124	建信50B	204677355.91	2170387.86	21059980.05	28673319.17	102902910.91	26866919.32	23003838.60
150130	医药A	2729135735.10	2105005.19	13829889.47	22878321.92	276368566.69	324365165.48	2089588786.35
150131	医药B	8960798235.93	31353725.00	382716057.17	701745505.93	3835874552.79	2054652328.01	1954456067.05
150135	国富100A	7383644.72	34829.99	311636.63	602727.64	3531107.67	1800377.39	1102965.40
150136	国富100B	5980345.42	63419.77	413930.86	716296.86	3050652.40	1100519.73	635525.80
150138	中证800A	439200.35	17720.44	43716.24	36362.23	253921.45	87480.00	
150139	中证800B	494646.52	47037.55	224484.24	132144.16	90980.56		
150143	转债A级	3546136.72	86172.09	165092.87	207018.70	1592584.29	1155564.76	339704.00
150144	转债B级	8887493.77	351070.94	1538487.19	1598524.09	3940792.18	863075.97	595543.40
150145	高贝塔A	4202696.58	61803.17	341964.71	811951.77	2338513.16	503110.17	145353.60
150146	高贝塔B	6064710.10	589163.88	1778240.56	1244365.75	2274612.51	55400.00	122927.40
150148	医药800A	5298042.46	76086.21	206767.18	479770.88	2321009.57	1272279.82	942128.80
150149	医药800B	94183603.87	1571441.97	11876404.54	14102988.06	41910948.47	12104954.41	12616866.43
150150	有色800A	57602724.86	229959.00	1897278.86	3499213.73	22493509.51	14987024.90	14495738.86
150151	有色800B	10943757.87	380636.28	2614676.87	2806478.41	4600678.43	378762.88	162525.00
150152	创业板A	14486615287.85	3885500.39	41178719.47	132741212.59	1335940968.70	2041761208.23	10931107678.46
150153	创业板B	54832124211.58	86849822.65	1163546243.43	2721230834.53	18883253191.19	12035507456.64	19941736663.14
150157	金融A	420871171.30	766564.43	13606126.86	16555291.34	94028982.69	90248018.56	205666187.42
150158	金融B	389484352.99	2813410.61	29780508.09	43272435.79	170366319.09	64489068.01	78762611.41
150164	可转债A	7916809.53	71818.14	501755.95	536269.23	3063298.00	2090929.09	1652739.11
150165	可转债B	7050966.78	171997.93	1086399.46	1207700.71	3895405.93	567024.00	122438.75
150167	银华300A	26328309.53	71431.98	487962.92	1216953.14	9073105.52	4896901.93	10581954.04
150168	银华300B	3007980.97	60816.66	415038.85	589624.94	1546233.84	106200.00	290066.68
150169	恒生A	174068408.31	636077.22	3678733.58	8103263.12	58952410.14	44827261.22	57870663.04
150170	恒生B	191066816.88	1284269.71	8231730.86	13538963.10	84810632.95	33228932.79	49972287.47
150171	证券A	5257799480.41	4149615.67	36564680.26	69066612.40	649341132.63	761379814.98	3737297624.47
150172	证券B	9508741005.65	21963130.62	284251381.32	570360252.27	4072816027.48	2069141495.78	2490208718.18
150173	TMT中证A	185830933.04	303425.25	2574566.35	7916132.75	50565245.09	43528010.07	80943553.53
150174	TMT中证B	44253239.59	823948.91	7695296.69	6804346.60	16894289.23	4544326.36	7491031.80
150175	恒中企A	2283052943.29	3052645.23	25869302.29	39355654.88	403954618.51	370274802.44	1440545919.94
150176	恒中企B	2182617809.82	6906564.21	66473905.34	109334386.98	818048095.43	410958713.69	770896144.17
150177	证保A	142501602.89	461095.29	2612039.43	5379266.81	39822009.57	43295084.77	50932107.01
150178	证保B	89281996.38	940567.77	9664048.58	12180621.20	35589832.99	12309763.27	18597162.58
150179	信息A	6568499.02	83526.95	712400.70	1148824.73	2572736.38	1431144.45	619865.81
150180	信息B	13297160.54	437037.34	3327867.60	3183171.99	5386930.37	753738.24	208415.00
150181	军工A	5652071433.19	3798229.45	40549117.79	70905879.43	590695514.27	687530208.88	4258592483.36

(三)上市证券成交金额分布(按每笔成交金额大小分类)(续)

SECURITIES TRADING VALUE BY TRADE SIZE (Continued)

元人民币, RMB Yuan

代码 Code	证券简称 Security	总成交金额 Value Traded	按每笔成交金额大小分类的成交金额 Value by Trade Size					
			<1 000	1 000—5 000	5 000—10 000	10 000—50 000	50 000—100 000	>100 000
150182	军工B	9041142750.99	37946777.32	347218211.48	606969130.01	3925839404.66	1891370765.54	2231798461.99
150184	环保A	54492892.56	233138.54	1504707.24	3392366.09	19991148.33	11215201.63	18156330.72
150185	环保B	244170829.80	3825142.24	34125783.63	47360079.63	126432452.66	20136887.92	12290483.73
150186	军工A级	338764846.22	1147008.71	5422422.94	8780939.34	73371295.49	55162955.76	194880223.98
150187	军工B级	90674262.05	2392690.97	14865036.94	15108987.69	43497328.46	8827262.64	5982955.37
150188	转债优先	44982896.59	347264.01	1460114.97	2149177.66	16030496.84	9475484.36	15520358.76
150189	转债进取	5693564.93	346349.36	1230887.90	1137418.15	2618924.29	240869.03	119116.20
150190	NCF环保A	60241443.55	221021.47	1349663.73	3468527.79	21311051.22	16899749.71	16991429.62
150191	NCF环保B	6925539.95	294079.40	1615209.13	1175218.84	2814811.79	476221.82	549998.96
150192	地产A	2832287.40	46708.97	144952.21	360635.31	1519869.51	651451.80	108669.60
150193	地产B	97195293.73	691911.27	8384488.78	11603240.05	46415664.66	14089036.80	16010952.17
150194	互联网A	714804408.74	1002178.88	8808687.04	22725065.96	218024555.79	186490405.26	277753515.81
150195	互联网B	681186743.82	9489237.02	52421507.07	92805408.02	361971196.81	94243752.95	70255641.94
150196	有色A	927397518.72	1290039.04	6838336.02	18056319.07	189555218.71	182321157.81	529336448.06
150197	有色B	2307934471.85	10080035.53	124685575.43	240054079.03	1256241513.82	381218857.23	295654410.81
150198	食品A	69755474.62	396829.98	1670597.28	3889722.14	22887305.02	15590860.30	25320159.90
150199	食品B	571358762.71	3717922.86	33890853.47	61289575.72	293569724.87	92791168.21	86099517.58
150200	券商A	7730769866.40	3298887.56	32486313.26	66292695.96	736839455.63	1106669725.59	5785182788.41
150201	券商B	25154686694.38	49252619.65	526315504.76	1082940489.04	8880839071.08	5987215491.57	8628123518.29
150203	传媒A	166155547.55	460206.91	4245455.63	9762407.16	68387722.24	41029876.30	42269879.32
150204	传媒B	100160542.68	1966233.23	14382783.52	18137746.35	50511138.16	9465112.23	5697529.20
150205	国防A	2589866695.51	3085395.40	31711445.21	36061630.70	343962609.13	435484795.06	1739560820.02
150206	国防B	4073545331.17	17740116.91	203748375.86	327498641.40	1912148989.04	836560072.01	775849135.96
150207	地产A端	9757723.70	61355.96	279283.16	343932.23	1126311.95	835046.40	7111794.00
150208	地产B端	28740635.09	542297.03	4083227.05	5188807.84	15370676.02	2752800.72	802826.43
150209	国企改A	1531576735.71	1787413.20	15597222.77	29351547.32	256342684.07	262788893.97	965708974.38
150210	国企改B	960141711.68	9690046.90	68473655.41	116591785.90	474557539.32	166610208.79	124218475.36
150211	新能车A	1676738250.64	1086905.37	17170215.46	31415884.54	258774262.74	291791718.20	1076499264.34
150212	新能车B	1669363180.54	10404993.13	90309720.79	177390610.66	862906121.08	315305274.41	213046460.48
150213	成长A级	431692300.38	668859.24	3061987.22	9286605.61	94460709.67	82415968.00	241798170.63
150214	成长B级	182331237.90	1452341.97	15179204.51	22884388.02	91632485.70	33467038.19	17715779.51
150215	TMTA	5579015.42	89936.40	135735.49	249587.23	1829036.66	542737.42	2731982.22
150216	TMTB	18734390.25	335792.33	2800144.02	3474269.45	9619081.29	1592458.17	912645.00
150217	新能源A	178998580.31	256015.90	1875318.81	5392282.08	49043339.51	38504858.63	83926765.38
150218	新能源B	78916876.81	1131422.31	9786235.03	11095550.84	38227653.85	10957402.03	7718612.75
150219	健康A	28141757.21	64353.28	472837.39	828894.10	8666505.58	10910703.66	7198463.20
150220	健康B	150095715.48	1184585.85	12288179.88	16109225.24	62113989.56	23494094.27	34905640.69
150221	中航军A	2383318725.30	3563904.75	23596412.80	33999025.39	368457410.61	350974014.33	1602727957.42
150222	中航军B	3142949186.33	12616972.12	139502695.84	237689659.86	1320623377.27	663933744.64	768582736.60
150223	证券A级	7133312406.09	3454689.31	27388117.54	57050787.82	587972892.00	796032386.37	5661413533.05
150224	证券B级	16902177214.59	28117246.48	382767686.31	755824613.31	6288343925.37	4361853432.37	5085270310.75
150225	证保A级	2732143.33	74522.85	272160.77	244532.01	1352062.79	387306.60	401558.30
150226	证保B级	4950565.99	104506.86	693328.22	777313.23	2064593.13	777466.56	533358.00
150227	银行A	3828697334.04	1116220.92	23935868.83	52398299.27	510739420.92	669895422.05	2570612102.04
150228	银行B	11565996006.17	20601268.24	231507990.86	503232258.53	4182580758.92	3487070245.42	3141003484.19
150229	酒A	26058211.83	196853.97	1599525.86	2786482.34	10062889.40	4949811.41	6462648.85
150230	酒B	52198003.72	636933.03	5714637.76	8158743.92	24164687.85	7540957.11	5982044.06
150231	电子A	4406336.22	34652.04	266462.54	518765.83	2092161.71	639727.40	854566.70
150232	电子B	16160942.85	250010.37	3376527.17	3297784.20	7292971.57	1820259.54	123390.00
150233	传媒业A	8356703.42	61539.40	553943.96	1060695.91	3612155.23	990448.47	2077920.45
150234	传媒业B	2462718.93	102541.96	606040.11	608892.09	874977.18	270267.60	
150235	券商A级	54793554.45	196333.66	1753990.89	3152101.53	19772038.70	14933244.13	14985845.54
150236	券商B级	235624802.77	1801184.83	22444714.98	37019230.56	124756342.79	27214531.92	22388797.70
150237	环保A级	1638313.21	31497.25	235120.07	247277.86	849919.15	274498.89	
150238	环保B级	1709286.60	75873.74	564706.08	401175.49	554287.45	113243.85	
150241	银行A级	36843715.40	135542.62	1031843.97	1997891.92	11077563.32	9595760.75	13005112.82
150242	银行B级	41468576.35	339164.17	3794564.41	5063159.34	16890827.43	6140542.48	9240318.51
150243	创业A	499386275.47	1335567.02	10234453.74	18135204.81	136854144.14	110052883.97	222774021.80

(三)上市证券成交金额分布(按每笔成交金额大小分类)(续)

SECURITIES TRADING VALUE BY TRADE SIZE (Continued)

元人民币, RMB Yuan

代码 Code	证券简称 Security	总成交金额 Value Traded	按每笔成交金额大小分类的成交金额 Value by Trade Size					
			<1 000	1 000—5 000	5 000—10 000	10 000—50 000	50 000—100 000	>100 000
150244	创业B	681516937.28	5344818.37	70813287.98	98764850.50	366877359.18	91725216.21	47991405.04
150245	互联A	2217600.28	17588.71	111562.67	147192.68	1299407.79	156740.60	485107.84
150246	互联B	4984062.21	198672.74	790790.61	1430643.53	2377263.93	186691.40	
150247	传媒A级	246169570.56	432217.62	3259078.99	11059636.85	71532569.74	52039092.29	107846975.07
150248	传媒B级	102019464.79	1596381.73	14454624.99	20772798.98	52503538.02	9253431.76	3438689.33
150249	银行A端	4616865.11	33354.82	482832.50	609288.83	2118833.21	962358.44	410197.30
150250	银行B端	13705820.50	234227.15	1268487.59	1478864.90	5122014.55	2241949.32	3360277.00
150251	煤炭A	10302832.43	98427.76	1074204.55	1397625.30	4177334.65	1727971.00	1827269.16
150252	煤炭B	60056208.81	673881.70	8406721.43	11129696.47	27917393.93	6427909.24	5500606.04
150255	银行业A	148046872.01	396655.26	2232840.24	5121267.95	44852509.25	35278167.57	60165431.74
150256	银行业B	32925076.73	36892.44	480004.99	788117.69	6077785.40	5651268.80	19891007.42
150257	生物A	8754173.68	102215.23	1104377.32	1438918.22	3670357.97	1506688.72	931616.21
150258	生物B	3863442.94	125657.08	859968.95	994493.61	1426809.19	284654.10	171860.00
150259	重组A	162013648.55	295766.35	2568063.93	6130250.76	48165328.58	41837010.59	63017228.33
150260	重组B	11651927.25	425568.79	2757739.81	2210509.16	4934843.53	791800.06	531465.90
150261	医疗A	62990322.88	195324.74	2339855.29	5716123.42	26868335.58	15550466.61	12320217.22
150262	医疗B	113530250.09	1426425.36	19355573.04	22601854.91	45127593.00	14077161.17	10941642.60
150263	1000A	660943.90	27847.96	175309.48	137175.93	320610.53		
150264	1000B	773245.71	117083.04	437372.70	121018.98	97770.98		
150265	一带A	42097717.04	188018.32	1197008.76	2054924.68	14253108.19	9783772.48	14620884.62
150266	一带B	26439907.74	878367.96	4668330.92	3932335.20	11083506.70	4266127.20	1611239.76
150267	银行A类	42787971.66	99418.59	563447.05	1700751.74	10131873.35	10428881.97	19863598.97
150268	银行B类	9652123.30	126381.04	783385.18	1514178.10	4334760.38	1626688.50	1266730.10
150269	白酒A	601497661.62	2325740.15	12809783.41	23271371.01	170479377.13	168530724.82	224080665.11
150270	白酒B	1840975491.87	10456800.85	108534341.60	199605296.31	990111332.83	319259474.04	213008246.25
150271	生物药A	5900485.88	101433.53	797276.73	692644.37	2001661.45	548895.80	1758574.00
150272	生物药B	6724981.09	106992.39	1408641.18	1651721.75	3295970.77	261655.00	
150273	带路A	30155640.58	109130.18	1095482.33	2261528.05	13900538.50	6588624.26	6200337.26
150274	带路B	15337070.48	380251.32	2514718.24	3021786.31	6998421.38	1242941.88	1178951.35
150275	一带一A	547055152.72	1170419.27	6490366.76	14064834.58	133685807.72	107000084.26	284643640.12
150276	一带一B	219858402.00	3226840.09	19228123.84	28840207.39	114240445.84	34029664.83	20293120.01
150277	高铁A	108027871.64	224900.27	1866891.90	4808811.42	32858308.60	26560760.73	41708198.73
150278	高铁B	58527226.17	975705.74	6394131.39	8142484.64	31645314.28	6491361.88	4878228.24
150279	新能A	2523164.34	47906.14	238265.09	361358.55	1385252.62	187201.95	303180.00
150280	新能B	1159121.54	80421.00	321627.32	249500.11	382497.62	125075.50	
150281	金融地A	42723337.67	60583.12	579801.27	1364887.28	8764010.79	7790986.82	24163068.39
150282	金融地B	5512201.65	135310.02	845563.29	1038371.46	3042119.98	450836.90	
150283	SW医药A	85177124.55	309640.84	2893342.53	6323547.51	34465608.25	18443095.29	22741890.12
150284	SW医药B	22420081.40	195250.78	2072624.84	3056791.00	11116199.23	3335158.75	2644056.82
150287	钢铁A	854204596.87	547752.41	5510508.14	15374382.87	163991592.63	182515567.60	486264793.23
150288	钢铁B	1563206711.34	9208885.69	100696506.21	182246809.05	841264727.14	257802406.13	171987377.12
150289	煤炭A级	1392847931.45	807273.25	10038789.90	15684742.80	208956222.99	234048520.05	923312382.46
150290	煤炭B级	4148147587.35	12595748.00	167880821.64	318811118.34	2222998664.01	783136818.74	642724416.61
150291	银行A份	212879999.71	253514.94	2422234.09	6170845.94	57768615.98	65447410.13	80817378.63
150292	银行B份	43667357.02	361388.08	3374965.37	4638865.51	21236505.69	7671974.00	6383658.38
150293	高铁A级	4825832.96	39401.41	299424.36	647556.56	2423222.83	854888.65	561339.16
150294	高铁B级	817413.84	54772.76	299757.06	227743.43	235140.59		
150295	改革A	50301648.00	400508.12	2353541.12	4438571.65	22277185.91	9181463.03	11650378.16
150296	改革B	13327681.45	541833.35	2304943.89	2592025.56	6081079.06	1173257.61	634542.00
150297	互联A级	11340429.72	51713.48	364579.12	566304.61	4659626.56	2476605.86	3221600.08
150298	互联B级	11300956.74	208220.74	2092526.66	2400139.29	5932358.99	667711.06	
150299	银行股A	984482610.64	470486.58	6567711.65	19818309.29	199619977.50	202523376.47	555482749.15
150300	银行股B	989815954.11	4388050.49	47984163.78	101079172.56	488931299.17	193634803.48	153798464.64
150301	证券股A	32482081.21	90367.16	852982.37	2274050.97	12526627.58	7611160.08	9126893.05
150302	证券股B	18375332.72	420709.17	2961327.22	3230799.80	7041224.78	1640380.46	3080891.29
150303	创业股A	1316160680.64	2419310.18	13995538.18	35954520.43	256034883.77	286396905.73	721359522.35
150304	创业股B	2018133559.36	8719887.81	119281937.43	209903589.42	1025925160.25	364056896.81	290246087.64
150305	养老A	9850713.03	51329.50	429196.46	766180.70	1209153.57	906329.23	6488523.57

(三)上市证券成交金额分布(按每笔成交金额大小分类)(续)

SECURITIES TRADING VALUE BY TRADE SIZE (Continued)

元人民币, RMB Yuan

代码 Code	证券简称 Security	总成交金额 Value Traded	按每笔成交金额大小分类的成交金额 Value by Trade Size					
			<1 000	1 000—5 000	5 000—10 000	10 000—50 000	50 000—100 000	>100 000
150306	养老B	5954840.63	307093.72	2193022.01	1648816.46	1264166.04	424274.40	117468.00
150307	体育A	48571486.19	226562.01	1500720.64	2894400.75	21194865.03	11864627.95	10890309.81
150308	体育B	5482002.22	371410.25	1223888.57	1221134.35	2284389.66	278109.40	103070.00
150309	信息安A	6161002.01	62111.62	291528.52	480554.12	2769563.30	1128557.72	1428686.74
150310	信息安B	5406531.62	200349.06	1130744.33	1013219.47	2656016.33	273902.43	132300.00
150311	智能A	7951693.94	72359.04	610567.86	1278061.93	4280794.35	1130520.86	579389.90
150312	智能B	5206228.37	193655.70	1386767.48	1281768.36	2235819.38	108217.45	
150315	工业4A	15280575.94	107401.21	958388.67	1447963.10	4232429.54	1986501.86	6547891.56
150316	工业4B	17165568.60	758875.18	4900758.88	3757573.73	6864542.72	783818.09	100000.00
150317	E金融A	3600009.13	14958.05	93623.93	255229.61	1751885.80	1175463.75	308848.00
150318	E金融B	366114.81	21706.08	97156.22	69260.00	95822.52	82170.00	
150321	煤炭A基	75744567.28	366908.25	2372302.74	2721543.09	24410493.21	14370692.31	31502627.68
150322	煤炭B基	55277321.73	812898.52	8413853.14	8223343.28	24207383.02	7416107.70	6203736.08
150323	环保A端	17177902.63	71626.72	396348.49	1233834.95	8209074.34	4306141.66	2960876.47
150324	环保B端	2613977.24	137849.05	607927.19	468423.13	1399777.87		
150325	高铁A端	39219039.95	93947.74	648272.47	2498470.31	18118557.02	10633935.07	7225857.34
150326	高铁B端	1638818.46	97660.55	341811.75	308930.17	507083.70	179128.30	204204.00
150327	新能A级	3822739.02	19465.34	122552.86	224851.82	2091727.01	364896.00	999246.00
150328	新能B级	3023006.04	83067.32	556053.82	526340.33	872925.69	53245.79	931373.10
150329	保险A	96918385.47	715120.95	4090409.17	8468115.52	37434906.78	23867341.17	22342491.89
150330	保险B	360174942.58	4573935.98	33266545.12	52036682.35	182216705.83	50507720.26	37573353.04
150331	网金融A	117683058.56	781121.99	3279150.08	7437985.53	44010226.05	21863685.77	40310889.14
150332	网金融B	71007403.95	1399710.76	5895084.74	9550870.96	38390757.35	9713936.73	6057043.42
150335	军工股A	76525836.15	946872.45	3491215.43	5115065.94	28755966.60	14380018.00	23836697.74
150336	军工股B	54882501.38	1120366.10	7945310.27	9418920.29	23749922.46	5774416.00	6873566.27
150343	证券A基	21167123.86	57373.31	519616.31	1222791.78	7373454.38	3921532.28	8072355.80
150344	证券B基	5260459.07	230530.77	1423377.06	1057215.33	1398563.81	617651.10	533121.00
159001	保证金	1231262521420.81	36697592.92	84245816.94	672207905.06	18871321682.37	53046059172.77	1158551989250.75
159003	招商快线	308607362490.62	11254590.90	28260983.56	655402420.26	7030904947.39	19199604765.51	281681934783.00
159005	添富快钱	741698068654.35	27808885.29	52661575.95	241825718.10	10274261286.55	27426541128.89	703674970059.58
159901	深100ETF	15624955093.28	22757228.07	272752620.85	373227745.20	2653879046.36	1675381073.86	10626957378.95
159902	中小板	8668698043.04	66707755.48	420803244.22	565705059.33	2820661576.42	1103956109.47	3690864298.12
159903	深成ETF	256863175.04	5225324.40	30775791.77	37404925.29	114972382.23	26294338.94	42190412.42
159905	深红利	1544812777.43	17106235.65	87253015.38	118344008.68	442772020.85	188950321.44	690387175.43
159906	深成长	15862318.57	795238.61	2986043.97	2857821.79	6521196.90	457307.30	2244710.00
159907	中小300	59344715.64	1431271.33	7522534.22	7573895.90	17990960.66	7729954.87	17096098.68
159908	博时创业	8816412.79	321330.61	1216378.40	536428.12	1562858.34	637243.62	4542173.70
159909	深TMT	28734912.31	489156.71	3023635.14	3094182.11	9518308.10	2310344.50	10299285.75
159910	深F120	158579529.95	8488610.83	29054532.67	17023287.83	45512532.50	14822799.85	43677766.27
159911	民营ETF	12283066.36	247088.69	1402422.47	1264771.56	5692238.95	1303586.74	2372957.95
159912	深300ETF	40762293.11	1249026.27	6851815.44	8011172.26	14359078.55	3449623.50	6841577.10
159913	深价值	26703793.54	673830.70	3438644.23	4171489.20	4867308.82	9079570.86	4472949.73
159915	创业板	213320603906.08	418531527.18	4495113800.79	8164792915.48	47103773852.55	28042750216.75	125095641593.32
159916	深F60	107980484.31	7649785.31	27378476.17	15751725.22	33058323.50	5265706.40	18876467.70
159918	中创400	13129828.31	433024.33	2218137.56	2363714.12	7295025.70	715006.70	104919.90
159919	300ETF	14353215929.14	26635232.47	372870301.68	425550929.12	2598629944.90	1086032495.32	9843497025.65
159920	恒生ETF	115533546817.00	73164021.64	395828461.89	634633349.35	5423547656.11	6188124353.97	102818248974.04
159922	500ETF	472225337.21	2863102.88	25685206.38	30362125.06	133620314.74	69465583.24	210229004.93
159923	100ETF	238550165.99	3212316.33	27354484.72	33169344.05	92077846.35	23321015.22	59415159.32
159924	300等权	5508329.71	34468.85	327397.93	492976.76	513743.24	969750.80	3169992.13
159925	南方300	70095496.86	4217452.96	15811017.59	11633950.23	28095050.99	5689176.37	4648848.72
159926	国债ETF	13106803.30	861.70	19128.27	44176.56	7444366.10	1403622.67	4194648.00
159927	A300ETF	2619365.61	111848.63	414126.85	347836.57	1398091.46	163212.30	184249.80
159928	消费ETF	1008600706.23	18901330.50	121460842.02	124618980.87	428542834.77	120120301.46	194956416.61
159929	医药ETF	543941069.64	14083709.34	106522913.04	88516359.12	226590032.85	62491897.66	45736157.63
159930	能源ETF	68039189.43	4029152.13	14528498.06	15432100.18	24729506.72	5745933.73	3573998.60
159931	金融ETF	25220849.59	1011371.55	4601140.45	4485065.51	8963644.58	2544700.34	3614927.17
159932	500深ETF	22256781.95	365807.10	1803054.06	2089640.62	6308224.97	5314669.50	6375385.70

(三)上市证券成交金额分布(按每笔成交金额大小分类)(续)

SECURITIES TRADING VALUE BY TRADE SIZE (Continued)

元人民币, RMB Yuan

代码 Code	证券简称 Security	总成交金额 Value Traded	按每笔成交金额大小分类的成交金额 Value by Trade Size					
			<1 000	1 000—5 000	5 000—10 000	10 000—50 000	50 000—100 000	>100 000
159933	金地ETF	5651367.46	354169.19	1163744.12	947629.71	2352034.64	417435.30	416354.50
159934	黄金ETF	5277359916.59	75337178.76	602256824.27	879136936.94	1315903241.82	500412209.40	1904313525.39
159935	景顺500	8282952.81	231304.44	967445.88	808845.29	2394171.38	904049.18	2977136.63
159936	可选消费	12137356.63	770996.80	2863929.67	1588899.39	4325612.27	681412.58	1906505.92
159937	博时黄金	15576477079.61	17433578.59	41363268.49	57683700.93	228099398.72	171175226.81	15060721906.06
159938	广发医药	3002462338.91	52584366.65	306600010.56	278772760.89	997447704.29	369798954.49	997258542.03
159939	信息技术	793134309.66	15109722.56	71754888.45	92870547.95	303223311.60	95199258.38	214976580.72
159940	全指金融	75409282.79	1940481.18	8098382.30	6755437.14	15745943.84	7164577.01	35704461.32
159941	纳指ETF	145481766.76	2545268.76	16845117.07	19434582.77	55304239.92	23506666.80	27845891.44
159942	中创100	30052769.01	553460.32	2439409.46	2535729.29	10528391.76	4662918.54	9332859.64
159943	深证ETF	89810056.33	1183055.18	11545688.20	11562387.89	38715477.50	11557947.29	15245500.26
159944	全指材料	23405748.55	625693.89	1815714.93	1875932.45	4916984.09	1546916.61	12624506.58
159945	全指能源	46485304.90	1240560.08	3733315.46	4168211.15	7179971.82	4152489.39	26010757.00
159946	全指消费	70340911.88	660114.77	2486678.19	2480668.76	6166878.20	2612630.87	55933941.10
159948	创业板EF	1144221817.95	7290062.12	80357510.76	98002421.67	343786939.10	112994778.54	501790105.77
159949	创业板50	106741423872.68	277625079.28	2652770610.88	4539672700.37	25114531476.22	15533133121.71	58623690884.22
159950	深成指EF	12642269.52	574089.61	2447814.28	2700992.39	4796955.81	1224771.20	897646.23
159951	中关村A	16437045.04	514445.95	1718100.85	1946029.77	4108389.88	1702415.86	6447662.74
159952	创业ETF	9521939879.15	76967384.90	619069961.71	890145855.26	3067162447.05	1474337111.65	3394257118.59
159953	工业ETF	14463792.08	559421.59	1917205.69	2457027.62	3226315.36	1362510.50	4941311.32
159954	H股ETF	1025156531.93	2529780.54	13365973.45	19703209.08	129938620.50	130399383.19	729219565.18
159955	创业板E	291778162.38	5154892.21	38253636.84	42339405.21	109709580.67	40426753.51	55893893.94
159956	创业板F	451122149.56	3389071.02	20679787.70	23743295.21	93714456.69	59760278.37	249835260.57
159957	创业板HX	772568042.26	7520594.43	67437432.22	89602403.97	204967370.48	125931247.05	277108994.11
159958	创业板ET	1400443666.53	7816856.21	53670986.32	82472481.13	303883968.58	181947141.52	770652232.77
159960	恒生国企	33935134.67	1586284.80	989806.50	2180701.80	7033674.00	5338430.00	16806237.57
159961	深100	121184894.17	141241.37	646748.09	2722548.10	25523356.54	28413280.01	63737720.06
160105	南方积配	6360783.60	568503.08	1458459.31	1191098.85	2625034.70	364203.93	153483.73
160106	南方高增	28694407.42	1093268.01	5904260.38	6115580.79	12699522.54	2187474.70	694301.00
160119	南方500	126738335.63	5838583.44	29576043.60	26512794.74	52986508.75	7517830.37	4306574.74
160125	南方香港	33289842.76	1218059.72	4268211.13	3819143.32	15657881.48	4476122.41	3850424.70
160128	南方金利	31853241.39	177185.43	1475408.52	2155669.63	9618465.90	6461319.18	11965192.73
160130	南方永利	1216159.24	84686.89	259180.68	367274.50	356019.77	148997.40	
160131	南方聚利	19038699.05	94716.07	612161.77	1308355.82	9016332.89	3792363.10	4214769.40
160133	南方天元	88626457.11	1432750.10	6761180.01	8272778.01	48353982.98	10643316.26	13162449.76
160138	国企精明	1542356.55	165594.69	357295.50	282846.72	549043.95	62950.70	124625.00
160140	美国REIT	17370745.04	853457.26	3218998.39	3198711.85	8305233.89	821643.54	972700.11
160211	国泰小盘	229561336.73	1844018.60	17028248.15	25934101.22	119371646.20	30799535.35	34583787.22
160212	国泰估值	747560170.03	6188664.56	48547906.31	75627307.16	365582587.95	139201432.41	112412271.65
160215	国泰价值	86814529.95	1201154.19	6359895.36	10090441.85	47192849.38	12196037.47	9774151.70
160216	国泰商品	520334013.02	42337342.28	67487382.32	58905077.53	181067736.09	65503793.09	105032681.72
160220	国泰民益	7116818.36	188092.81	347444.11	322074.82	3392012.39	1359577.00	1507617.23
160223	创业板基	42474319.66	1423316.16	8216962.29	10010958.75	17540507.47	4012365.33	1270209.67
160225	新汽车	56951118.12	3525267.86	14602913.84	11613700.76	20363242.39	3537393.96	3308599.31
160311	华夏蓝筹	40628018.34	982949.24	7477639.48	8162909.03	19691574.45	3079432.52	1233513.61
160314	华夏行业	26770134.49	721260.24	4007502.53	4777884.35	13260416.14	2286320.64	1716750.60
160322	港股精选	14440194.17	363017.23	2209862.03	2346584.10	6542358.47	1400499.88	1577872.45
160323	华夏磐泰	19947001.78	73981.85	357297.21	697609.99	6152245.49	5127384.64	7538482.60
160324	华夏磐晟	55279200.47	747773.73	3676843.53	5025581.75	27799072.32	11319974.05	6709955.08
160415	华安S300	474766.36	74347.78	98865.41	91209.20	210343.97		
160416	石油基金	163190359.85	3169125.47	16112171.43	17504309.92	70025711.44	26361477.60	30017563.98
160421	华安智增	334740783.97	766845.89	6744838.92	14593244.00	118702893.13	86816579.36	107116382.68
160422	定增事件	3747905.64	100170.32	187167.06	170726.89	909860.54	667806.03	1712174.79
160505	博时主题	1875655395.58	15196259.92	155409481.14	240600981.60	941870957.67	289276502.00	233301213.25
160512	博时卓越	12399130.79	565597.58	1676274.64	1884513.29	5787852.45	1491656.51	993236.33
160513	稳健债A	43880.04	10501.54	15856.30	5791.80	11730.40		
160515	安丰18	103856955.26	312880.43	2469853.81	4830123.83	32837131.71	25244320.15	38162645.33
160518	博时睿远	250707347.04	17331114.91	14846000.86	10795862.32	87337913.10	50098132.72	70298323.13

(三)上市证券成交金额分布(按每笔成交金额大小分类)(续)

SECURITIES TRADING VALUE BY TRADE SIZE (Continued)

元人民币, RMB Yuan

代码 Code	证券简称 Security	总成交金额 Value Traded	按每笔成交金额大小分类的成交金额 Value by Trade Size					
			<1 000	1 000—5 000	5 000—10 000	10 000—50 000	50 000—100 000	>100 000
160519	博时睿利	84217803.21	4878423.32	1428697.44	2320207.77	23807225.45	14487453.39	37295795.84
160520	弘盈A	4532941.26	121777.07	251760.41	191537.41	1285050.83	1069809.05	1613006.50
160522	博时睿益	16219528.83	112870.33	193408.56	420183.24	3292786.37	3640702.90	8559577.44
160607	鹏华价值	90556719.86	2237432.82	11123538.07	13689437.57	39237773.41	9363669.27	14904868.72
160610	鹏华动力	14816343.42	751780.80	3348232.78	3888159.91	5989780.65	607315.27	231074.00
160611	鹏华治理	4072733.97	377467.96	984528.09	1064570.61	1331518.82	314648.50	
160613	鹏华创新	879748.76	164986.04	323896.54	114066.59	276799.60		
160615	鹏华300	3330334.59	327171.20	721419.18	576555.01	1313362.13	71037.17	320789.90
160616	鹏华500	3357975.25	238853.72	517367.15	496631.41	1173862.77	50828.00	880432.20
160617	鹏华丰润	783776.30	10579.27	70823.30	55256.42	125776.70		521340.60
160618	鹏华丰泽	14860405.82	92002.90	441131.56	953534.18	7169222.49	3062723.02	3141791.67
160621	鹏华丰和	511695.34	23607.64	61525.80	42655.20	141495.30	53344.51	189066.90
160622	鹏华丰利	271832.39	18607.50	34659.28				218565.60
160635	医药基金	17901255.98	1104024.35	4032415.36	3134742.99	7169270.39	1346747.28	1114055.62
160642	鹏华增瑞	4285278.57	81117.47	401089.83	1132077.37	2301639.27	369354.64	
160643	空天一体	5884257.93	343617.66	1252521.38	1327508.74	2689008.49	167641.40	103960.26
160644	互联网QD	2819172.65	195894.31	785804.57	702696.89	1078619.77	56157.10	
160706	嘉实300A	680752570.42	12337068.76	96885493.29	112604283.52	306026464.68	89890528.06	63008732.12
160716	嘉实50A	151952231.95	7083820.55	27297887.25	23917497.47	68441471.68	15191369.12	10020185.89
160717	恒生H股	147470054.83	4683945.81	32232273.89	19187967.73	64192652.00	16619115.23	10554100.17
160719	嘉实黄金	88587667.39	5082153.01	8990412.18	11220088.71	40909042.23	13570663.48	8815307.78
160720	中期企债	890306.73	15295.79	70622.70	71196.46	159958.20	573233.58	
160722	嘉实惠泽	377187288.89	338587.93	2726609.12	7339033.21	65910045.67	97099827.92	203773185.04
160723	嘉实原油	102183225.54	2152008.46	14220823.96	16225502.43	44812388.03	12647743.42	12124759.25
160805	长盛同智	3098670.58	344744.51	1088479.84	840118.40	721850.53	103477.30	
160806	长盛同庆	6533927.14	398291.41	841065.41	683440.08	2284684.91	1681822.35	644622.98
160807	长盛300	563236.70	58936.21	131524.94	23148.50	349627.05		
160809	长盛同辉	3174441.00	14750.64	24011.72	86436.56	528054.65	1648824.23	872363.20
160810	长盛同丰	29034.07	1188.02	10933.65	16912.40			
160812	长盛同益	42098911.56	356960.45	1781201.68	2433258.00	8578346.82	10715336.67	18233807.93
160813	长盛同盛	19139995.12	560262.02	2369195.99	3285484.24	9400940.47	2193270.18	1330842.22
160910	大成创新	4866494.07	249351.29	1042756.56	1072569.51	2097254.67	260782.03	143780.00
160915	大成景丰	3398332.85	19713.82	73993.77	52540.68	158317.06	237106.12	2856661.40
160916	优选LOF	93882606.69	1698243.92	8388435.30	9754076.81	44266350.64	16865344.17	12910155.86
160918	大成小盘	50488162.48	557470.92	4299192.23	6641334.34	27076185.39	6429231.86	5484747.75
160919	大成产业	29954048.01	460122.14	3094708.72	4111637.95	15225539.13	4581802.29	2480237.79
160921	多策略	11150017.53	139124.83	475863.91	1346626.55	5106994.03	1935068.61	2146339.60
160922	恒生中小	9824391.70	231638.86	1072372.78	1132243.97	3544906.06	717827.28	3125402.75
160924	恒指LOF	1899758.86	147828.88	500099.95	390080.55	808780.48	52969.00	
161005	富国天惠	434251268.14	4394644.75	40526523.18	55589503.35	213253432.21	62384688.06	58102476.59
161010	富国天丰	86431333.16	491280.97	4443971.36	9003713.94	35429887.96	13912410.04	23150068.90
161014	富国汇利	47012678.39	123063.73	985677.85	1802368.78	14093890.56	6945662.99	23062014.47
161015	富国天盈	1038579.96	58759.53	97368.48	175346.36	349819.73	357285.87	
161017	富国500	127418828.28	5348735.36	28012452.74	27141556.95	52062920.79	8732676.54	6120485.90
161019	富国天锋	108926856.61	254335.72	2455622.85	5904495.35	38912937.89	21536826.95	39862637.86
161033	智能汽车	33610457.87	2494694.72	8571747.24	7263207.35	12986311.94	1850173.72	444322.90
161035	医药增强	21479450.27	488576.30	2324480.36	2834551.83	7917748.25	3511034.28	4403059.26
161036	娱乐增强	5895877.54	279641.92	722284.87	833479.64	2396035.49	738482.23	925953.40
161037	高端制造	4403891.84	328017.33	1277326.12	871657.34	1735538.51	191352.54	
161038	成长量化	3506803.95	147774.12	223835.57	335720.46	1140593.36	996257.50	662622.94
161039	富国1000	69029256.06	445174.89	1336119.24	2735372.59	18843917.84	17830116.91	27838554.60
161115	易基岁丰	3336583.66	33204.45	189378.16	80277.60	799989.26	662927.40	1570806.80
161116	易基黄金	46223638.31	2094281.30	6152276.28	6668584.48	20209940.49	8808149.10	2290406.66
161117	易基永旭	24869975.33	60647.21	722335.66	1073904.28	7320555.54	6885597.16	8806935.47
161119	易基综债	1588903.09	76853.17	433460.90	209604.44	752595.20	116389.39	
161124	香港小盘	20051653.30	392868.28	1984484.09	2537137.83	5765885.87	2825855.06	6545422.17
161125	标普500	48082663.73	1049758.06	5716779.79	5826537.81	18036471.35	9560095.12	7893021.60
161126	标普医药	32008171.68	555856.04	4070351.58	4143921.49	12982620.78	5165519.10	5089902.69

(三)上市证券成交金额分布(按每笔成交金额大小分类)(续)

SECURITIES TRADING VALUE BY TRADE SIZE (Continued)

元人民币, RMB Yuan

代码 Code	证券简称 Security	总成交金额 Value Traded	按每笔成交金额大小分类的成交金额 Value by Trade Size					
			<1 000	1 000—5 000	5 000—10 000	10 000—50 000	50 000—100 000	>100 000
161127	标普生物	68808028.09	1744418.95	11114242.96	11370258.12	30442377.30	7600359.69	6536371.08
161128	标普科技	33653610.49	714346.06	5205697.79	4786464.77	14321252.04	5636824.82	2989025.03
161129	原油基金	149203530.93	3797837.42	25402323.87	25573921.35	66810894.42	15211880.58	12406673.29
161130	纳指 LOF	17335962.36	451227.22	2543969.96	2569301.73	8517920.61	2822052.74	431490.10
161210	国投新兴	7598963.46	538355.98	879128.37	1855926.45	3691169.45	139821.00	494562.20
161213	国投消费	499883.69	112850.50	227903.98	75985.90	83143.30		
161216	双债 A	2352299.26	21385.42	114427.10	131885.37	687221.15	239632.70	1157747.52
161217	国投资源	5652550.90	301230.31	1108423.19	1036503.25	2410319.45	694549.70	101525.00
161219	国投产业	1129128.37	139332.32	324729.31	291904.10	373162.64		
161222	国投瑞利	6825178.24	277568.24	375964.50	439884.95	2830428.67	1916182.99	985148.90
161224	国投丝路	7885075.21	476705.26	1068770.77	979780.68	2733413.72	1519617.61	1106787.18
161225	国投瑞盈	14863748.03	235924.40	1308216.54	1956197.82	8657423.48	2089624.36	616361.43
161226	白银基金	436733576.68	7648224.90	35775342.16	52124136.72	165542038.97	63375763.48	112268070.45
161227	深证100	110369951.43	2212866.28	17717065.60	16239391.11	47027408.71	17847315.21	9325904.52
161229	国投中国	5387747.22	253009.27	618909.04	828401.32	2366273.99	857244.60	463909.00
161230	丰利A类	1659243.95	160572.73	358022.02	179784.20	960865.01		
161232	国投瑞盛	73670186.60	545899.98	2319119.95	3393884.70	26432482.05	14850691.34	26128108.58
161233	国投瑞泰	2183290.33	39978.35	92306.10	91964.24	654199.58	957438.98	347403.09
161505	银河通利	2180532.40	182794.04	733141.74	322865.17	639528.63	192102.82	110100.00
161607	融通巨潮	3309180.61	297280.64	685715.68	712152.57	1183515.80	120757.52	309758.40
161610	融通领先	35065011.28	1205398.23	5505521.65	6891458.89	16317913.74	2602601.00	2542117.77
161614	融通添利	273416.31	18740.51	39601.80	22178.00	192896.00		
161626	融通通福	894095.56	47885.33	171170.52	162960.61	297367.46	214711.65	
161630	融通农业	42107.30	11955.50	22195.80	7956.00			
161631	人工智能	547576253.88	16526253.28	82504212.37	95967642.75	250443949.77	58628603.03	43505592.69
161706	招商成长	38870854.70	934670.17	3001327.64	2282713.87	5714154.72	9480641.44	17457346.87
161713	招商信用	4268561.32	91071.59	338067.18	551908.52	2455148.24	527965.80	304400.00
161714	招商金砖	19339231.73	1166711.65	3554418.46	3069264.08	5689271.44	3891173.60	1968392.50
161715	大宗商品	10788315.85	404091.70	2933270.92	1898862.78	3288890.32	1166438.33	1096761.80
161716	招商双债	1582620.07	106978.60	187758.03	264704.43	774701.86	248477.16	
161722	招商丰泰	134872.00	46460.80	76034.50	12376.70			
161727	招商增荣	1118984.90	76340.91	113888.44	105840.90	407780.86	278971.95	136161.84
161810	银华内需	8044386.40	488565.37	1490355.36	1623661.07	3614802.83	827001.77	
161813	银华信用	2286345.45	11559.61	142905.42	74976.40	462240.35	807258.29	787405.37
161815	银华通胀	40243269.36	1823954.65	6228782.34	5815475.16	21982785.72	2617624.50	1774647.00
161820	银华纯债	4405788.95	58627.52	184849.43	308256.19	2122618.49	708914.53	1022522.80
161823	银华永兴	980111.08	52709.91	288467.37	127188.39	444582.95	67162.47	
161831	恒生中企	59188408.56	1859438.11	9204597.52	5265440.02	20824155.03	11514418.87	10520359.01
161834	银华鑫锐	428390921.38	1339513.09	9820731.57	20337918.27	161347210.41	98357520.20	137188027.84
161835	银华惠丰	23580121.81	97084.96	326840.81	658399.42	8130220.28	6393741.00	7973835.34
161903	万家优选	2390075.85	214544.44	453930.10	510968.56	1083843.76	126789.00	
161907	万家红利	2268075.32	292939.97	475501.03	245679.45	658415.75	234831.95	360707.17
161908	万家添利	494181.16	27136.80	103496.52	76816.34	221502.69	65228.80	
161911	万家强债	250783092.39	619492.00	6643049.72	13744183.87	92831632.65	69989789.76	66954944.40
162006	长城久富	7255855.91	407469.69	1502440.43	1713686.72	2803888.10	828370.97	
162105	持久增利	1392912.38	110640.91	391878.12	252941.25	578506.09	58946.00	
162108	元盛债券	27697345.31	43194.69	247005.65	257744.13	4171130.22	4149916.04	18828354.58
162207	泰达效率	5461630.52	188629.02	828907.89	1051713.45	2724037.08	260417.22	407925.86
162215	泰达聚利	7775764.16	29778.08	173822.72	190798.79	1600990.78	1850574.10	3929799.70
162307	海富100	1706072.87	174730.88	364999.35	335703.29	624680.07	205959.27	
162411	华宝油气	6785901505.58	65733666.42	360330969.49	478445861.15	2008101180.10	1118482071.36	2754807757.06
162414	新机遇	296384.79	44534.54	65752.96	60107.09	125990.20		
162415	美国消费	164773623.98	2902281.90	18703951.62	22712949.03	72514037.00	22396467.77	25543936.66
162416	香港本地	104171152.90	268593.22	2633159.63	3845322.67	25510192.57	24446587.77	47467297.04
162510	国安双力	488706.92	93639.87	108068.94	122423.23	164574.87		
162605	景顺鼎益	1021819371.59	9055375.65	71177961.56	110717637.44	532622045.87	162200418.97	136045932.10
162607	景顺资源	61058501.69	1760829.12	10319462.13	10583601.74	30988329.62	5870309.96	1535969.12
162703	广发小盘	115528077.06	2035567.76	17594117.15	21419901.82	58896220.69	10270247.21	5312022.43

(三)上市证券成交金额分布(按每笔成交金额大小分类)(续)

SECURITIES TRADING VALUE BY TRADE SIZE (Continued)

元人民币, RMB Yuan

代码 Code	证券简称 Security	总成交金额 Value Traded	按每笔成交金额大小分类的成交金额 Value by Trade Size					
			<1 000	1 000—5 000	5 000—10 000	10 000—50 000	50 000—100 000	>100 000
162711	广发500L	8158105.10	603132.26	1887197.80	1365763.11	3225304.56	950758.16	125949.20
162712	广发聚利	16298325.91	63201.52	442681.15	538404.51	6777019.11	3733509.01	4743510.61
162715	广发聚源	1988281.64	187138.60	668975.47	382448.32	689304.85	60414.40	
162717	再融资	28485671.76	85983.99	358166.39	801739.04	5452037.30	4985450.21	16802294.84
162718	广发鑫瑞	38149174.80	170336.51	758331.32	1442253.00	16131349.40	11951728.69	7695175.89
162719	广发石油	62474053.83	1026097.28	7159459.01	6873890.00	29781372.15	8805499.96	8827735.42
163001	长信医疗	2064924.78	371072.05	436465.28	312793.81	739209.51	205384.12	
163003	长信利鑫	1000609.81	21730.64	95651.47	39777.91	407539.11	333585.54	102325.13
163005	长信利众	176357.67	6932.13	4916.20	18038.80	45507.62	100962.92	
163110	申万量化	57166922.42	1026265.41	7103451.94	7440210.76	28357518.26	5921379.70	7318096.35
163111	申万中小	26742071.27	648961.77	3033309.74	3778721.70	13596881.13	3281864.85	2402332.08
163119	申万健康	2640873.39	147707.30	460548.19	460746.93	1116936.95	174749.62	280184.40
163208	诺安油气	24831964.91	885640.06	3049081.05	3804818.13	8134778.04	8057667.01	899980.62
163210	诺安纯债	223780290.63	1029783.78	7365677.60	13232977.72	86493658.71	55344940.17	60313252.65
163302	大摩资源	7043205.74	622825.39	1692171.07	1417687.54	2663480.70	254273.54	392767.50
163402	兴全趋势	1532623919.48	14931255.30	110975449.91	199608847.64	708952122.19	287626360.51	210529883.94
163407	兴全300	105575388.46	3458443.00	16012993.51	18004826.73	45102765.54	13444681.90	9551677.78
163409	兴全绿色	4605748.97	227303.59	588037.67	755254.66	1512501.67	915313.78	607337.60
163412	兴全轻资	980640403.96	5598678.62	58730225.83	96702143.83	496702893.79	178694113.83	144212348.07
163415	兴全模式	115467872.26	2115414.22	10251809.65	12965985.08	63507151.82	16329084.65	10298426.85
163417	兴全合宜	3962023285.91	18309177.10	146433971.36	294958549.77	1309456410.02	826152715.26	1366712462.39
163503	天治核心	23731684.63	1687918.34	7298417.42	4903927.15	7816475.88	1149394.59	875551.24
163801	中银中国	24950308.31	929387.91	3799242.85	3721190.42	12562287.16	2507124.56	1431075.41
163819	中银信用	8861595.94	93664.59	348131.54	280684.11	1603436.59	1160510.91	5375168.20
163821	中银300E	187911.41	34553.20	96646.92	19290.90	37420.40		
163824	中银盛利	11424262.76	62910.33	271680.39	533734.92	4681841.99	3766090.38	2108004.75
163827	中银产债	411847.50	12793.60	42942.70	72492.68	60918.53	98700.00	124000.00
163907	中海惠裕	1423713.11	3685.99	6637.24	25011.80	140026.36	182884.72	1065467.00
164105	华富强债	361248.25	10031.40	72001.85	48168.87	169093.20	61952.94	
164206	天弘添利	23481159.57	56026.22	312452.38	268399.83	3234817.28	3381722.85	16227741.02
164208	天弘丰利	1706870.05	27850.56	206528.90	214330.25	840772.68	300587.66	116800.00
164210	天弘同利	3290582.39	106039.12	400664.62	671158.91	1471376.39	489339.95	152003.40
164302	新华惠鑫	616784.90	52523.17	68051.04	130617.87	365592.82		
164403	农业精选	1975307.04	241210.83	323405.92	214402.60	666670.57	529617.13	
164509	国富恒利	1203181.93	76622.60	270297.32	135689.80	720572.21		
164606	信用增利	597942.05	30242.35	60896.66	30122.90	203633.29	127752.05	145294.80
164701	添富贵金	26207979.80	1722842.65	3474334.69	3583514.68	14542066.88	2270629.33	614591.57
164702	添富季红	17241180.58	85082.91	484385.71	795539.51	4732873.76	4014248.47	7129050.21
164703	添富纯债	912172.23	77712.37	262562.98	314560.96	157752.92	99583.00	
164705	添富恒生	15474594.09	431669.78	2603397.53	1638362.81	6806331.90	2404574.27	1590257.80
164808	工银四季	3981504.06	30737.11	306242.89	401178.60	2261632.16	618555.30	363158.00
164810	工银纯债	31292298.86	85063.33	584458.57	1252507.15	9440164.85	5924157.55	14005947.41
164812	政府债基	17812.73	4996.89	5778.44	7037.40			
164814	工银双债	1140974.88	44667.83	160938.03	121743.80	312197.53	162707.70	338720.00
164823	深成LOF	10299924.34	119173.42	521720.91	810889.86	3941910.74	2320972.24	2585257.17
164824	印度基金	33348283.20	496011.81	2602497.22	3287631.00	10758188.44	3035374.83	13168579.90
164902	交银添利	1578881.48	20970.60	33701.28	23947.20	67481.40	162032.50	1270748.50
164906	中国互联	388173596.82	8091841.48	50995300.23	55606306.88	167452979.83	48588048.15	57439120.25
165309	建信300	4056482.54	353489.56	825204.95	681705.85	1909339.54	286742.65	
165311	建信信用	111222.03	8241.50	17627.14	10772.40	14632.00	59948.99	
165313	建信优势	27177046.26	400065.97	1361574.85	784225.23	3913829.05	8399481.93	12317869.23
165317	建信丰裕	1138629.34	74054.24	170425.23	235110.92	460944.97	198093.99	
165508	信诚深度	831764.15	161985.37	237530.87	147280.40	284967.50		
165509	信诚增强	506751.97	31537.46	48275.80	59744.70	217853.74	149340.28	
165510	信诚四国	11378071.47	934041.98	3251472.32	1935193.36	5257363.80		
165512	信诚机遇	554297.43	102928.32	265637.03	81351.89	104380.20		
165513	信诚商品	51303945.33	4038582.98	10738031.58	8005582.17	21522516.28	4033041.61	2966190.70
165516	信诚周期	1705838.91	225100.71	300553.43	139665.95	420894.31	369137.81	250486.71

(三)上市证券成交金额分布(按每笔成交金额大小分类)(续)

SECURITIES TRADING VALUE BY TRADE SIZE (Continued)

元人民币, RMB Yuan

代码 Code	证券简称 Security	总成交金额 Value Traded	按每笔成交金额大小分类的成交金额 Value by Trade Size					
			<1 000	1 000—5 000	5 000—10 000	10 000—50 000	50 000—100 000	>100 000
165517	信诚双盈	432343.68	38640.67	134960.88	74427.72	184314.40		
165525	基建工程	26287493.57	1241600.96	5650284.85	5293157.54	11534973.39	1744593.13	822883.70
165528	信诚鼎利	110026042.98	412806.80	1390717.24	2842220.75	28336829.61	25814788.48	51228680.09
165705	诺德双翼	363020.49	14723.94	58142.70	34924.50	255229.35		
165806	东吴100	395105.50	44250.80	52835.76	37354.90	139664.04	121000.00	
165807	东吴鼎利	1690179.04	52673.03	123023.50	66077.20	521789.52	56970.00	869645.80
166001	中欧趋势	23571588.03	636221.84	2507293.74	3232776.73	12096628.93	2900720.38	2197946.40
166006	中欧成长	41831330.48	610639.13	2990164.21	3974324.35	19086389.21	7301969.27	7867844.32
166007	中欧互通	287571.41	41853.11	98980.76	38202.50	108535.04		
166008	中欧强债	654076.03	39782.26	139626.14	114999.22	232725.61	126942.80	
166009	中欧动力	2152768.09	208406.83	362590.77	395920.83	828209.67	122020.00	235620.00
166011	中欧盛世	9446497.66	431429.24	1111330.48	1064811.61	5373708.13	906499.60	558718.60
166012	中欧信用	3670809.25	177659.25	1116996.26	567577.26	1383941.94	424634.55	
166016	中欧纯债	3402525.66	11945.65	48949.10	56298.35	318109.50	537843.55	2429379.50
166023	中欧瑞丰	9891351.71	320186.06	1135260.86	1951565.15	4136200.04	818217.00	1529922.60
166024	中欧恒利	508003953.95	5198355.86	30878976.79	56922900.54	250267796.35	100375779.95	64360144.46
166105	信达鑫安	2134598.53	162819.58	567139.16	380056.60	834377.53	68318.32	121887.36
166401	增利C	2133931.68	9647.93	32726.19	5440.00	221123.65	224202.87	1640791.05
166402	沪港深F	3078618.25	156859.03	430607.03	345713.65	988883.15	362205.12	794350.26
166902	民生增利	12926774.96	78854.06	708399.69	986132.61	5861330.41	2430767.95	2861290.24
166904	民生添利	2290659.29	48187.80	207805.81	234761.80	1121437.69	578364.00	100102.20
167001	平安鼎泰	150718723.06	604903.75	3070405.88	5974226.47	44618976.71	33953315.71	62496894.56
167002	平安鼎越	37129399.09	240101.59	795403.07	855466.11	3251451.61	2947315.40	29039661.30
167003	平安鼎弘	26723471.26	82149.04	355375.18	715718.00	6786878.34	5834200.61	12949150.09
167501	安信宝利	38302873.44	174213.42	982449.11	1487260.69	10842830.92	7356852.09	17459267.22
168002	国寿精选	6677279.66	117934.36	265055.77	426117.72	3620791.05	1085504.81	1161875.95
168101	九泰锐智	186436035.52	943138.69	5700445.41	10779708.22	62732941.06	38501424.31	67778377.82
168102	九泰锐富	232748690.24	1040334.06	7828952.27	16284149.92	98049962.40	52346947.84	57198343.75
168103	九泰锐益	618062441.95	4321159.12	27521568.23	50507642.55	269891409.68	132805765.74	133014896.62
168104	九泰锐丰	80920265.45	74103.05	224012.89	600266.37	4187879.87	4006774.55	71827228.72
168105	九泰泰富	93167222.34	617753.99	5939671.81	8388346.02	48584939.44	16473794.09	13162716.99
168106	盈华A	3521367.68	126546.42	262708.36	419633.56	1931614.58	395274.95	385589.81
168108	九泰锐诚	3523805.37	103123.97	344930.39	573987.06	1334277.69	585668.95	581817.31
168301	东海祥龙	167955443.88	383786.96	2087812.30	5250845.60	55159704.43	38631035.04	66442259.54
168401	红土定增	21289574.87	136316.15	350540.87	1480199.93	9105961.41	5791436.32	4425120.20
169101	东证睿丰	2937739936.14	60118859.60	404293338.72	225522619.82	998705099.47	481058319.80	768041698.72
169102	东证睿阳	92431170.16	1414679.58	10777685.87	14778019.85	48878194.93	9913669.44	6668920.49
169103	东证睿轩	72448496.57	865246.77	6157706.47	8601150.41	30740340.70	9540200.28	16543851.94
169104	东证睿满	93456285.25	967111.28	7558231.17	11704363.50	41321498.81	11700595.23	20204485.27
169105	东证睿华	2141167518.02	9475466.36	77272702.08	132083558.69	703558229.02	375054584.92	843722976.93
169106	东证创优	54534508.59	2022792.70	6649062.50	11193394.55	25738295.87	5316014.02	3614948.95
169201	浙商鼎盈	41156127.36	153350.77	960730.21	1667055.36	14676129.25	11122233.61	12576628.16
184801	鹏华前海	249648965.39	15077.62	355526.87	32149057.91	56860587.26	26334201.97	133934513.76
200011	深物业B	209031940.73	1512727.66	24858167.70	36179538.52	102530623.29	25496852.32	18454031.23
200012	南玻B	503672831.43	9433595.77	60762649.61	67556911.47	234891710.18	71884866.85	59143097.56
200016	深康佳B	501542409.62	8524257.66	52899996.39	65244064.01	228077002.93	70908490.92	75888597.72
200017	深中华B	189424135.36	4971747.75	33828873.18	40494473.18	84873663.55	16868822.01	8386555.68
200018	神州B	250010932.30	5176766.75	40856777.39	47392013.89	118558853.20	23922494.06	14104027.01
200019	深深宝B	105435109.36	1176825.80	17008864.53	20053871.84	52570116.69	7396846.97	7228583.53
200020	深华发B	120105070.81	1413690.86	15066156.23	20519816.76	63023620.55	12583366.28	7498420.13
200025	特力B	109081983.67	1780391.28	19984491.54	25003461.44	49772887.12	8535456.86	4005295.43
200026	飞亚达B	95292291.57	1568266.81	14702799.45	17873532.08	45372672.37	9510901.21	6264119.64
200028	一致B	598469579.78	239746.27	27538342.63	49903295.46	222301992.15	123048775.97	175437427.31
200030	富奥B	79067943.26	1321199.04	12711403.97	15262542.98	38928793.46	6244490.47	4599513.35
200037	深南电B	105454016.35	1242351.38	12772023.47	17197641.26	56215908.84	12686284.44	5339806.95
200045	深纺织B	56447639.04	879457.16	10210389.67	11998697.34	27441140.43	3144928.25	2773026.19
200053	深基地B	285284848.75	393314.28	9149644.38	13208255.88	108721076.70	59998930.72	93813626.80
200054	建车B	85899552.84	1282053.09	16035900.99	19665701.42	39133690.75	5686205.31	4096001.29

(三)上市证券成交金额分布(按每笔成交金额大小分类)(续)

SECURITIES TRADING VALUE BY TRADE SIZE (Continued)

元人民币, RMB Yuan

代码 Code	证券简称 Security	总成交金额 Value Traded	按每笔成交金额大小分类的成交金额 Value by Trade Size					
			<1 000	1 000—5 000	5 000—10 000	10 000—50 000	50 000—100 000	>100 000
200055	方大B	783632050.17	7145923.37	51821369.09	65260271.17	261775806.53	102029871.35	295598808.66
200056	皇庭B	66892730.23	1422977.24	10695455.61	11190668.19	31255640.83	6837932.45	5490055.92
200058	深赛格B	201662683.09	3347292.82	33907827.66	42482628.59	92817659.05	18763582.10	10343692.87
200152	山航B	666147475.07	2874212.37	52502109.38	73478403.89	324058819.21	111559391.46	101674538.76
200160	东洋B	274188300.85	3359954.91	26940990.86	36238384.33	107545182.76	34586126.26	65517661.74
200168	舜喆B	78912019.08	1735485.09	12770902.11	16449305.89	37530006.84	6841262.45	3585056.70
200413	东旭B	354165075.69	2877640.89	43557221.54	52839952.82	181571961.92	41509697.67	31808600.85
200418	小天鹅B	971790218.14	2898099.53	90923869.37	80799468.37	366604550.87	147382187.46	283182042.55
200429	粤高速B	829384744.76	19762008.35	103535757.37	112929306.68	373472308.76	119891573.15	99793790.45
200468	宁通信B	108295292.87	1235547.00	14105667.80	17795049.10	53107743.35	12885735.60	9165550.02
200488	晨鸣B	1742445032.07	23138957.63	155961592.15	203972851.29	791746268.80	305482760.03	262142602.17
200505	京粮B	141550800.64	1536451.22	21995057.48	26797268.14	71019827.68	11216112.62	8986083.49
200512	闽灿坤B	85962443.58	1225301.32	12041982.82	14764200.22	42315688.03	8284695.08	7330576.12
200521	虹美菱B	53362566.04	1756154.07	10244330.42	10203003.57	23237612.99	5194894.88	2726570.10
200530	大冷B	126780657.97	3006619.97	22756959.05	27740290.37	61683923.65	8943653.69	2649211.24
200539	粤电力B	357603760.73	9502432.93	47266584.59	50043877.70	162775060.31	48504861.38	39510943.82
200541	粤照明B	176639979.23	5177209.71	30485338.54	26915091.42	82362656.84	18080230.81	13619451.92
200550	江铃B	133178993.78	1832408.91	16754429.36	22561273.17	64970364.98	15490472.12	11570045.25
200553	沙隆达B	641498933.55	5548779.92	53648020.19	88648642.40	327439080.41	101703195.89	64511214.74
200570	苏常柴B	50379202.90	1930596.76	10517174.13	10590381.42	23381297.65	2640078.76	1319674.18
200581	苏威孚B	982606074.87	2462786.86	115499957.05	128885697.55	460586624.41	141824603.95	133346405.06
200596	古井贡B	1849987212.71	642327.19	143461554.40	125487040.26	771964453.66	321105291.59	487326545.62
200613	大东海B	570316921.60	4376960.70	62011776.04	68034104.89	198908782.87	50089118.51	186896178.60
200625	长安B	3764725768.70	118518776.21	487177355.10	498815496.35	1488513938.11	515723076.06	655977126.87
200706	瓦轴B	40522600.98	687021.99	6917363.77	7346681.92	17808591.39	4339136.77	3423805.13
200725	京东方B	2429521545.65	17301924.57	213149854.39	272410767.37	1141145064.48	396735858.11	388778076.74
200726	鲁泰B	1105775661.41	23811440.31	90383071.48	105087736.50	396766775.51	163914490.15	325812147.47
200761	本钢板B	582803243.29	5897545.66	49813451.67	68490250.05	285509977.48	99141149.98	73950868.45
200771	杭汽轮B	314977468.60	5919883.14	28999162.64	37262222.63	154203640.58	51575599.99	37016959.63
200869	张裕B	1399689725.12	1524519.26	90758005.22	147758845.98	630022420.61	266215649.33	263410284.73
200986	粤华包B	107889767.91	1956433.43	15760149.13	19278529.64	55519684.82	9985464.04	5389506.85
200992	中鲁B	167575753.68	2206755.66	25202863.60	34652685.96	81782513.91	16169463.61	7561470.94
201872	招港B	3813613.51	32003.31	325549.49	402500.23	1411637.32	347310.19	1294612.97
300001	特锐德	18540442729.43	3440303.89	1360672315.38	1737526500.42	7180634816.33	3025497274.63	5232671518.78
300002	神州泰岳	22142118492.02	179042869.41	1323188421.59	1807669204.38	8032008864.98	3670574491.03	7129634640.63
300003	乐普医疗	116273157363.29	6172899.71	4603098224.16	6504656128.91	37146889183.75	20359791092.03	47652549834.73
300004	南风股份	14327624093.71	106182196.04	1109687843.17	1433647961.31	6326052768.24	2339480751.22	3012572573.73
300005	探路者	12501826856.06	64696997.24	720589758.97	1016935905.08	5460084248.80	2249589268.28	2989930677.69
300006	莱美药业	10483398225.85	79779670.98	748451489.01	1095859674.21	4634282850.33	1730819861.86	2194204679.46
300007	汉威科技	16900135860.34	15371186.01	815070967.35	1427459561.99	7416101581.27	3136240622.78	4089891940.94
300008	天海防务	20764605861.89	170092100.26	1715981063.51	2592554900.41	9354031873.30	3380964347.35	3550981577.06
300009	安科生物	56604554496.42	10584757.30	2624555696.56	4571564538.74	22541758883.01	9677207383.41	17178883237.40
300010	立思辰	34032647939.76	192589721.71	1913867613.75	2729791654.88	11736971136.17	5892209322.90	11567218490.35
300011	鼎汉技术	10956407738.41	90319552.90	781403164.98	1273483961.70	4895542647.42	1899918007.88	2015740403.53
300012	华测检测	28078630891.19	240347227.80	1830125938.68	2603606459.55	11136387318.90	4976870948.90	7291292997.36
300013	新宁物流	7633816854.91	14930305.94	472004206.38	741822061.44	3187622532.22	1275584371.80	1941853377.13
300014	亿纬锂能	61834474547.46	5166473.10	3438103771.34	6240727597.05	24460016692.08	10962423943.57	16728036070.32
300015	爱尔眼科	96463440195.12	9462370.68	4641892649.24	7508623076.75	35887697386.58	18022937364.01	30392827347.86
300016	北陆药业	21373890320.39	58672048.65	1336155576.55	2165281954.82	9290969965.10	3778030277.34	4744780497.93
300017	网宿科技	152667416418.27	163639474.22	5576183439.50	10131015715.10	51764047894.56	26010894039.16	59021635855.73
300018	中元股份	11373393250.01	64169503.12	750594100.83	1181721530.05	4815210637.31	1922937534.60	2638759944.10
300019	硅宝科技	6886163734.71	49640963.71	573345940.08	1032113144.36	3345900829.85	1035063739.52	850099117.19
300020	银江股份	31692954648.68	106825555.15	1482212203.07	2562805546.04	12996642101.03	6043121397.18	8501347846.21
300021	大禹节水	13597201625.30	110387145.51	1046433700.07	1645481854.28	6106257418.24	2195125916.09	2493515591.11
300022	吉峰科技	9269296324.65	68836027.95	855432898.74	1116937480.19	4508242609.14	1415006669.13	1304840639.50
300023	宝德股份	12691750450.44	100175900.15	1089227707.71	1652466171.94	5635343292.04	1976123496.44	2238413882.16
300024	机器人	65510978000.47	8530645.03	2684995198.28	5271094466.01	25546016823.15	12179294456.46	19821046411.54
300025	华星创业	12808872235.79	78882573.64	921435552.51	1221770577.78	5664806890.29	2199445515.74	2722531125.83

(三)上市证券成交金额分布(按每笔成交金额大小分类)(续)

SECURITIES TRADING VALUE BY TRADE SIZE (Continued)

元人民币, RMB Yuan

代码 Code	证券简称 Security	总成交金额 Value Traded	按每笔成交金额大小分类的成交金额 Value by Trade Size					
			<1 000	1 000—5 000	5 000—10 000	10 000—50 000	50 000—100 000	>100 000
300026	红日药业	11844987574.19	170166370.69	1173821809.92	1197062265.60	4761819636.91	1495718864.92	3046398626.15
300027	华谊兄弟	67436602390.68	304855905.75	2984856480.90	5605536463.12	24340097689.39	12104992669.95	22096263181.57
300028	金亚科技	3857807525.97	62789004.63	441105126.89	501774723.93	1810367600.02	506979299.90	534791770.60
300029	天龙光电	3317899339.61	35641380.26	284196732.22	401256428.97	1588469228.44	518515867.22	489819702.50
300030	阳普医疗	6752943126.06	55892055.40	555765089.55	937415835.59	3109608761.02	1061469809.53	1032791574.97
300031	宝通科技	9201196375.93	736547.62	632046025.47	819476029.77	3858594441.31	1758859213.20	2131484118.56
300032	金龙机电	13285367065.31	108402787.23	969034759.87	1301736799.46	5452608333.92	2220287478.78	3233296906.05
300033	同花顺	53762152036.89	1537305.15	2381818334.13	3648314218.62	20103840016.75	9127978842.89	18498663319.35
300034	钢研高纳	15921149790.38	63300489.81	902548276.76	1360349097.92	6509617337.93	3004849766.34	4080484821.62
300035	中科电气	10291401782.36	83209341.51	866811337.62	1376704817.33	4881098534.73	1695349670.38	1388228080.79
300036	超图软件	60389959932.56	3163881.39	3213011544.90	4640035206.72	23627304092.91	10441538047.47	18464907159.17
300037	新宙邦	31962495345.17	1411752.13	2293924648.66	2574068542.63	13705300554.36	5176812839.70	8210977007.69
300038	数知科技	33932354502.30	93634188.58	2084831430.51	3484875751.82	14558794745.90	5822485338.76	7887733046.73
300039	上海凯宝	9778443590.04	156690481.35	926269213.82	1099351812.39	4034890500.28	1597104655.94	1964136926.26
300040	九洲电气	5221200119.40	55484051.40	400525219.10	627729139.74	2521555196.76	890877219.59	725029292.81
300041	回天新材	8930354254.39	67277040.74	578166682.25	1005147649.78	4184268367.61	1503193185.16	1592301328.85
300042	朗科科技	8026312815.92	209307.48	468618763.91	606866425.61	3170808804.65	1292582721.50	2487226792.77
300043	星辉娱乐	13999985678.39	140474823.33	1179644230.06	1518890188.49	6010072153.69	2324316440.42	2826587842.40
300044	赛为智能	38780370999.80	113685046.36	2290118924.36	4548407834.87	17094515428.34	6939515694.95	7794128070.92
300045	华力创通	12015098992.54	112184609.47	1027755421.68	1428834862.88	5267767696.91	1903145535.64	2275410865.96
300046	台基股份	36251307554.35	7399441.73	2406843143.04	4123697765.38	16998923710.00	5974508665.39	6739934828.81
300047	天源迪科	24481465940.51	2602657.88	1771794843.13	2385891646.93	10544379483.43	4505159948.49	5271637360.65
300048	合康新能	6232141229.07	66887089.24	590082477.18	783989130.65	2930321474.39	950654110.87	910206946.74
300049	福瑞股份	5627701245.43	29206624.11	298616999.82	469334332.88	2243971160.50	1013348656.48	1573223471.64
300050	世纪鼎利	15167031207.11	129910183.19	1016507431.27	1747418784.85	6800831408.69	2667449560.78	2804913838.33
300051	三五互联	20765364970.15	75986151.16	1321459710.17	2344340053.42	9378198550.84	3587384996.38	4057995508.18
300052	中青宝	21609614953.74	44797140.40	1343388206.61	2473603853.09	10294137109.71	3709941430.75	3743747213.18
300053	欧比特	37470563401.51	37980434.22	1991830248.56	3326143693.02	15657346969.43	6554022914.68	9903239141.60
300054	鼎龙股份	23987255601.46	171883328.66	1269821294.32	1975045270.39	9328274320.03	4466260401.58	6775970986.48
300055	万邦达	26160487828.11	82197470.31	1823340790.81	2819160750.34	11036113213.55	4270884320.76	6128791282.34
300056	三维丝	10185146876.05	72664298.65	800115651.30	1243043016.89	4468695456.30	1645452729.77	1955175723.14
300057	万顺股份	2920709195.60	54433657.28	265785368.53	349933737.41	1205955046.97	439909141.07	604692244.34
300058	蓝色光标	50754205956.67	269673687.09	2592678614.14	4374750938.83	18076926512.08	8725466871.62	16714709332.91
300059	东方财富	443047303644.69	46073512.42	10129669066.14	20743714354.93	123429399011.82	70719657375.99	217978790323.39
300061	康旗股份	7354761320.16	85080035.44	827596419.78	899804877.96	2878406754.99	1057030076.09	1606843155.90
300062	中能电气	9110779694.08	68722521.92	742351193.91	1158409065.58	4227176006.92	1466208883.51	1447912022.24
300063	天龙集团	11837356968.01	97874222.75	948331433.20	1273825405.07	5359593183.19	1848747987.55	2308984736.25
300064	豫金刚石	21050985994.49	80965520.41	807556791.33	1452194174.56	7391391566.00	3875358302.65	7443519639.54
300065	海兰信	25902375740.75	3913987.19	1467877054.30	2252732450.60	10125527342.01	4917154301.43	7135170605.22
300066	三川智慧	7060152555.69	62672459.28	748216907.28	870264336.35	3287532807.78	937413420.73	1154052624.27
300067	安诺其	9919720881.64	62805610.99	643269531.62	1084677229.83	4290384682.31	1772529094.08	2066054732.81
300068	南都电源	39113430627.17	1129870.66	1531217372.37	2384661926.80	12824508301.52	5812445383.06	16559467772.76
300069	金利华电	11698136130.36	18828916.64	702839261.76	1077771456.66	4538148911.06	1786514010.58	3574033573.66
300070	碧水源	87105177218.88	164074269.23	3854707608.72	6900551293.81	31484537828.82	15782658816.41	28918647401.89
300071	华谊嘉信	11249592395.67	81232381.82	1042214049.48	1271283342.68	5221594279.78	1688341805.41	1944926536.50
300072	三聚环保	65527107527.80	9460758.37	2153475348.51	3733836928.14	22474528243.92	11735680447.07	25420125801.79
300073	当升科技	77390864555.06	2799497.68	3765414406.34	6418589284.45	31351619069.77	13783078467.05	22069363829.77
300074	华平股份	15197241837.08	100196778.99	948107802.62	1254998888.68	5888116508.25	2566945065.46	4438876793.08
300075	数字政通	27342696661.03	5513085.07	1548664741.25	2841291223.79	12104605618.13	4865197633.66	5977424359.13
300076	GQY 视讯	15013954939.84	113044997.84	1332459731.35	1916305539.11	7048085458.29	2323170471.98	2280888741.27
300077	国民技术	87409408966.76	326576394.17	5915476929.94	10685288344.98	38668760206.34	14668542997.01	17144764094.32
300078	思创医惠	37280270209.41	205660775.30	2737450054.81	4560484423.06	16232657940.29	6097639703.51	7446377312.44
300079	数码科技	21999539948.00	120615576.91	1524270291.49	1931698462.76	9246753624.36	3550148899.45	5626053093.03
300080	易成新能	4254428427.59	34598156.97	241952260.38	369979726.56	1844520838.61	720231015.54	1043146429.53
300081	恒信东方	12977176130.34	76176910.91	1130645756.89	1516108251.86	5726700663.12	2154414469.64	2373130077.92
300082	奥克股份	4232732021.73	80119830.87	416362186.44	522796011.46	2001875786.44	680992678.60	530585527.92
300083	劲胜智能	25868882716.07	171444798.61	1710683198.81	2674460932.25	9983595154.68	4405139004.59	6923559627.13
300084	海默科技	14159321026.15	78057628.00	1003578722.33	1589838854.33	6371068075.67	2479860405.63	2636917340.19

(三)上市证券成交金额分布(按每笔成交金额大小分类)(续)

SECURITIES TRADING VALUE BY TRADE SIZE (Continued)

元人民币, RMB Yuan

代码 Code	证券简称 Security	总成交金额 Value Traded	按每笔成交金额大小分类的成交金额 Value by Trade Size					
			<1 000	1 000—5 000	5 000—10 000	10 000—50 000	50 000—100 000	>100 000
300085	银之杰	27867820549.25	40401612.30	1989417091.50	3177530959.97	11624013243.00	4548998562.44	6487459080.04
300086	康芝药业	7848284742.31	45650846.47	345902450.55	657177545.28	3231416834.28	1524735730.92	2043401334.81
300087	荃银高科	3609084652.77	13730440.46	171229415.54	201553054.10	935762162.57	482195429.40	1804614150.70
300088	长信科技	52930734763.43	279809301.39	2485288957.22	4768414068.44	19561179879.75	9119803567.32	16716238989.31
300089	文化长城	12140607710.66	101011199.71	732123016.15	1135467447.59	4803226208.28	2212498806.63	3156281032.30
300090	盛运环保	23597030302.08	133866867.63	1573890184.20	2222041665.52	9257258650.50	3756231794.32	6653741139.91
300091	金通灵	21744837074.07	85559320.10	1208600559.14	1608301998.14	7753381097.75	3558419408.99	7530574689.95
300092	科新机电	8624225666.92	56492123.01	622183626.20	1071880415.55	3842643598.32	1371259032.25	1659766871.59
300093	金刚玻璃	11036915537.42	80224424.79	706913290.94	1230969709.69	4930885936.28	2001067314.72	2086854861.00
300094	国联水产	10908696687.43	87943260.75	585348503.55	991976173.30	4557399298.61	2052329991.74	2633699459.48
300095	华伍股份	4209613997.51	55391454.84	357225310.72	480848495.13	1918060313.47	662243173.48	735845249.87
300096	易联众	16810320409.76	77277396.85	933818390.10	1521971421.32	6728661825.99	3008998708.26	4539592667.24
300097	智云股份	19218790568.47	2214213.12	1396713518.27	1737025596.93	8475233223.14	3361958947.02	4245645069.99
300098	高新兴	34611324491.31	208612562.81	2439310882.39	3828053721.48	14396312083.98	5705878056.96	8033157183.69
300099	精准信息	10009182222.38	75535131.45	824323943.47	1258415574.51	4602996493.35	1545879919.98	1702031159.62
300100	双林股份	18046807313.49	49570776.58	1360216803.88	2245928810.19	8563498962.94	2923093153.88	2904498806.02
300101	振芯科技	53209755533.65	12656839.25	3129911904.21	5996965429.27	22531351376.49	8786794362.94	12752075621.49
300102	乾照光电	21791528894.28	101757427.09	1285328571.21	2526430105.57	9565887548.28	3810103646.44	4502021595.69
300103	达刚路机	10447870652.04	73517719.74	773707024.36	1358304451.31	4651816794.02	1709175996.65	1881348665.96
300104	乐视网	154810292102.66	1194209450.69	13536750484.58	16559322042.41	63410866083.29	23560996191.16	36548147850.53
300105	龙源技术	4666330591.59	38462460.69	357576485.44	520495870.74	2330459475.04	735521435.59	683814864.09
300106	西部牧业	8946193466.29	73410317.74	727922314.41	1108110167.02	4038054888.51	1444814470.79	1553881307.82
300107	建新股份	86948197387.05	141226429.15	4810512776.95	8067606449.09	33262358702.56	15102438833.44	25564054195.86
300108	吉药控股	2688115668.73	28572060.98	187298263.69	309915448.68	1102957922.91	410357887.16	649014085.31
300109	新开源	15697264607.75	2698682.02	1094874332.25	1256560134.14	6878731043.92	2662250086.41	3802150329.01
300110	华仁药业	35278836176.25	155453522.64	2132232314.47	3659241797.03	14294001041.07	5743165914.08	9294741586.96
300111	向日葵	2479578407.88	44972458.10	323682013.88	354645107.73	1196011060.93	304155229.37	256112537.87
300112	万讯自控	4226695807.93	38151880.15	378370839.52	617635768.45	2039406866.36	600919952.74	552210500.71
300113	顺网科技	73940616862.49	6758493.66	3428067873.80	4859657712.52	27708762282.98	12327178547.51	25610191952.02
300114	中航电测	10698266853.96	133887167.86	1001490018.53	1404673117.20	4948538720.50	1621976348.58	1587701481.29
300115	长盈精密	48234014380.75	69223047.84	2449188729.16	4149885144.31	19304603219.75	8788040500.42	13473073739.27
300116	坚瑞沃能	26292646674.53	216112184.51	2153458364.53	2741070369.52	11120531563.44	4176080953.81	5885393238.72
300117	嘉寓股份	9109337271.07	72454908.87	844822910.80	1170049411.74	4329803515.72	1372246925.46	1319959598.48
300118	东方日升	8703246669.92	69840259.94	815276924.97	1022475598.30	3967709167.36	1345075225.04	1482869494.31
300119	瑞普生物	6356034665.10	66455479.81	493521217.44	751222622.45	2986865705.60	1042044040.83	1015925598.97
300120	经纬辉开	3775736609.35	60211297.15	424417225.33	478229005.61	1663362902.27	516645589.79	632870589.20
300121	阳谷华泰	15954325732.12	46440968.64	1027026045.90	1511744857.70	7009861773.40	2943363657.34	3415888429.14
300122	智飞生物	139537177867.48	5356518.38	5894044757.56	6487932633.77	41272966609.11	22206755330.33	63670122018.33
300123	亚光科技	10771348888.99	61985239.01	750397704.47	1090329759.20	4582835501.02	1910564487.37	2375236197.92
300124	汇川技术	65687739400.18	3432702.28	3029753441.84	4726662101.64	24888763571.84	12044760331.66	20994367250.92
300125	易世达	2514994575.49	587714.96	101810849.45	165981731.99	859983397.02	388414081.41	998216800.66
300126	锐奇股份	6748228252.47	29802311.28	371196657.78	603949182.18	2708480519.51	1156512710.43	1878286871.29
300127	银河磁体	9519322236.88	425336.41	731185301.79	1188975099.38	4756201466.29	1550932822.82	1291602210.19
300128	锦富技术	23611916682.68	111637722.68	1399367880.37	1976967328.79	9772948898.00	4022839696.12	6328155156.72
300129	泰胜风能	5562300004.68	73217743.43	504095505.50	685084778.29	2471058671.47	858938366.45	969904939.54
300130	新国都	11761184047.36	12413143.15	952113515.60	1036755047.74	4592260018.01	1897099199.45	3270543123.41
300131	英唐智控	11777147868.97	73120283.85	798292099.44	1260633710.48	5042382297.03	1980528007.09	2622191471.08
300132	青松股份	24089218884.02	21383500.26	1316345212.16	1880698694.39	9290592387.93	4617991865.36	6962207223.92
300133	华策影视	35541495205.01	246154485.69	2474835228.53	3398004218.66	13664374865.73	5593057954.52	10165068451.88
300134	大富科技	41480417263.58	106934227.84	3469082195.64	5181104136.09	19155708554.62	6578783856.45	6988804292.94
300135	宝利国际	9042736510.83	68176542.38	735112960.62	1047768470.93	4198069546.87	1446171702.73	1547437287.30
300136	信维通信	136844073834.75	7579781.82	5366695592.02	7446540775.73	48138564888.39	23837809334.18	52046883462.61
300137	先河环保	39797584559.05	127014985.63	2277796212.69	4288135693.92	17503280167.88	6908497219.31	8692860279.62
300138	晨光生物	7435925172.12	56651490.61	648568649.24	724765258.07	3067758475.36	1249077115.78	1689104183.06
300139	晓程科技	41784546453.94	232986239.64	3572119738.16	5671398460.18	18393546863.89	6337811321.89	7576683830.18
300140	中环装备	19757598189.14	58803655.78	1268287799.09	2234479529.44	9219840714.40	3360022160.39	3616164330.04
300141	和顺电气	7213513199.31	57401710.25	651981551.35	1069418155.22	3579390134.23	1050825923.43	804495724.83
300142	沃森生物	74421229038.08	893363.94	1689656878.18	2666269614.48	18166678760.60	12595222449.18	39302507971.70

(三)上市证券成交金额分布(按每笔成交金额大小分类)(续)

SECURITIES TRADING VALUE BY TRADE SIZE (Continued)

元人民币, RMB Yuan

代码 Code	证券简称 Security	总成交金额 Value Traded	按每笔成交金额大小分类的成交金额 Value by Trade Size					
			<1 000	1 000—5 000	5 000—10 000	10 000—50 000	50 000—100 000	>100 000
300143	星普医科	10097505776.36	77768642.63	668568137.46	850054385.45	3980178405.11	1692235798.47	2828700407.24
300144	宋城演艺	57253491401.80	5723854.28	3225030279.45	4256651835.96	21648849805.60	9711047178.44	18406188448.07
300145	中金环境	20510565317.41	141213358.12	1455948936.80	1865278885.04	8527108329.33	3312040844.59	5208974963.53
300146	汤臣倍健	54131119829.32	3746185.70	2472538099.19	4034454703.16	17973969896.31	8786872537.69	20859538407.27
300147	香雪制药	11969041754.75	103502374.47	700759391.97	1261714470.06	4879447968.42	2277025153.36	2746592396.47
300148	天舟文化	25691927342.90	136423249.32	1462817326.21	2309641483.90	10739235071.46	4550162155.76	6493648056.25
300149	量子生物	14045253000.97	1001359.87	828810090.85	957206248.01	4933497565.41	2656541992.07	4668195744.76
300150	世纪瑞尔	5771063455.03	109485653.64	630827915.89	739272239.67	2715172652.15	840997749.51	735307244.17
300151	昌红科技	5386438372.09	57243876.01	513076192.06	780954512.92	2506021001.00	797125922.75	732016867.35
300152	科融环境	13664548447.47	105745130.49	1215488556.16	1577107711.46	6083358579.60	2093784822.49	2589063647.27
300153	科泰电源	8369612236.62	63524436.77	753912225.21	1250489494.74	3974877532.81	1191930055.49	1134878491.60
300154	瑞凌股份	3070304139.46	47229293.89	283892336.04	362532348.11	1427377058.15	486679249.23	462593854.04
300155	安居宝	7171690233.91	71836869.15	612494043.06	876426864.70	3408053885.28	1129304213.69	1073574358.03
300156	神雾环保	53025488416.95	176352133.38	2779053910.65	4917568477.03	21302800186.51	9129212695.59	14720501013.79
300157	恒泰艾普	29415646568.36	126168323.33	1467327210.12	2702774322.07	11990169698.69	5593140386.16	7536066627.99
300158	振东制药	12639768557.24	47936881.63	692828536.03	1131044495.24	5513704571.72	2172718102.06	3081535970.56
300159	新研股份	22671473656.07	258833083.21	1675669759.43	2418335957.83	8904862224.24	3676023393.73	5737749237.63
300160	秀强股份	5855596992.22	76882417.02	497542020.58	662883841.92	2574537310.86	962833935.48	1080917466.36
300161	华中数控	12967138081.08	9103240.74	698987302.60	1321713213.76	5929494438.33	2424206194.76	2583633690.89
300162	雷曼股份	16575892519.22	118394025.37	1328186919.80	2152534421.94	7595598570.97	2718394289.82	2662784291.32
300163	先锋新材	8170842908.42	51384898.72	630072112.89	875958788.89	3785499524.19	1334689492.75	1493238090.98
300164	通源石油	25827962779.24	177544409.31	1718236604.99	2944446140.59	10985381689.82	4643196064.64	5359157869.89
300165	天瑞仪器	7677979139.91	96757865.81	662456024.19	903833488.20	3754329331.88	1264251465.56	996350964.27
300166	东方国信	66732262014.92	9813736.30	3493793238.11	5623341496.17	25051529086.03	11020489547.91	21533294910.40
300167	迪威迅	14767752110.93	67268930.32	964927441.01	1612221697.89	6574627376.85	2580915847.98	2967790816.88
300168	万达信息	101019953537.54	5658312.48	2965640505.87	6048632192.43	32036524397.62	17514814286.23	42448683842.91
300169	天晟新材	3534552260.12	37071107.94	227295264.47	317863982.84	1559431348.97	635944171.21	756946384.69
300170	汉得信息	84855398983.67	48534346.36	3362864269.39	5953006967.78	30067625731.43	15443965052.17	29979402616.54
300171	东富龙	11061214515.96	71275686.73	710266776.52	1271168737.49	4730886990.47	1908099042.69	2369517282.06
300172	中电环保	4674990006.82	62365601.36	477908123.29	708392122.93	2252149140.02	673107012.54	501068006.68
300173	智慧松德	13671866441.01	66909706.41	889699633.03	1372331560.09	5611274482.62	2367499693.03	3364151365.83
300174	元力股份	3926460431.06	740199.24	416079885.16	420973666.35	1535861378.96	545663194.81	1007142106.54
300175	朗源股份	9099729168.09	53102823.77	675727234.09	1024883725.83	4084134706.01	1425140093.44	1836740584.95
300176	鸿特科技	32526104487.30	1553506.09	147576562.81	1059344665.53	10224094896.19	6225449056.94	14868085799.74
300177	中海达	41184650408.84	21410983.61	2501685820.70	4191348019.33	18110423206.38	7003200099.88	9356582278.94
300178	腾邦国际	15724211630.81	13562947.34	1028814774.58	1529930687.72	6680063116.38	2620593871.26	3851246233.53
300179	四方达	3498962473.45	65920777.52	407986626.51	489158173.18	1658716846.78	456130860.75	421049188.71
300180	华峰超纤	9106686439.56	3134764.76	516996451.01	539913232.50	2819899291.49	1224771854.57	4001970845.23
300181	佐力药业	19556440359.18	105316221.39	1482236864.59	2483690511.89	8505134634.17	3095275061.18	3884787065.96
300182	捷成股份	47689421231.09	360576220.22	2259723738.23	3631957032.93	16431392433.14	8230362297.66	16775409508.91
300183	东软载波	20127035271.81	1066783.50	1285790217.39	2329404992.40	9252574019.44	3624667186.68	3633532072.40
300184	力源信息	16486887203.63	57768359.98	1055715526.93	1673206475.49	7186531698.28	2911118169.26	3602546973.69
300185	通裕重工	8003589684.44	115911578.78	805901519.69	942628006.89	3858024009.40	1035314501.73	1245810067.95
300187	永清环保	3721237616.17	20207599.94	307297996.22	500768258.00	1751117329.38	585491040.70	556355391.93
300188	美亚柏科	61552372476.50	9369384.03	2984214068.36	5662336637.48	24762635297.89	11310057854.57	16823759234.17
300189	神农基因	8272895454.26	77367845.99	901715330.98	1031222330.06	3871991616.36	1085374836.04	1305223494.83
300190	维尔利	6645216663.56	35814768.21	473883762.85	613807409.55	3011209356.53	1255443463.26	1255057903.16
300191	潜能恒信	16845917707.46	770648.12	812526369.81	1368143222.86	7465424557.70	3215851608.89	3983201300.08
300192	科斯伍德	9834050107.84	126035427.74	753762057.74	1029302558.14	3924104841.76	1609874265.21	2390970957.25
300193	佳士科技	6333795272.33	79187245.12	505213126.66	774279597.00	2795630826.75	1076369069.95	1103115406.85
300194	福安药业	5639586697.02	70828773.40	488876695.73	661975422.27	2473350692.41	865947849.67	1078607263.54
300195	长荣股份	5101217674.94	24897629.13	335998383.37	528922302.72	2314613346.07	872052444.10	1024733569.55
300196	长海股份	5486047679.22	49071195.43	479198094.62	557105688.52	2249481679.89	915622195.29	1235568825.47
300197	铁汉生态	15738142124.25	47139542.10	915291882.50	1547785788.00	6732928601.95	2597654321.61	3897341988.09
300198	纳川股份	15182130936.81	68593084.55	909017999.77	1447509002.32	6531394246.45	2597655418.84	3627961184.88
300199	翰宇药业	26822188255.72	21508760.81	1886569293.21	2157948189.03	9548143781.76	4640632383.84	8567385847.07
300200	高盟新材	4065520578.01	78138498.98	374881863.05	600081817.44	2005152675.02	561261632.37	446004091.15
300201	海伦哲	6539816408.36	68652574.24	541599814.26	760958460.90	2904535394.24	1034826931.79	1229243232.93

(三)上市证券成交金额分布(按每笔成交金额大小分类)(续)

SECURITIES TRADING VALUE BY TRADE SIZE (Continued)

元人民币, RMB Yuan

代码 Code	证券简称 Security	总成交金额 Value Traded	按每笔成交金额大小分类的成交金额 Value by Trade Size					
			<1 000	1 000—5 000	5 000—10 000	10 000—50 000	50 000—100 000	>100 000
300202	聚龙股份	17430619141.15	129083136.53	1230393875.75	1458876237.07	6542972248.47	3011290419.45	5058003223.88
300203	聚光科技	33698974480.42	1551124.97	1797274376.48	2502262555.17	12211668673.52	5502534316.73	11683683433.55
300204	舒泰神	4487223978.90	1410787.59	317915001.17	435930755.25	1991280764.96	739713517.65	1000973152.28
300205	天喻信息	14120320599.60	105421465.35	751955550.54	1303945613.04	5680158389.62	2670034488.71	3608805092.34
300206	理邦仪器	4366067735.21	58320625.47	356659481.90	518017109.58	1869189272.47	760529921.42	803351324.37
300207	欣旺达	26914837664.42	210054091.90	1983058383.34	2946939175.94	11129664515.68	4499834269.53	6145287228.03
300208	恒顺众昇	14287164412.20	68240421.23	737856391.31	1339274672.31	6220432670.18	2693595216.26	3227765040.91
300209	天泽信息	11484257255.06	702654.57	812647214.41	1545797900.36	5414862864.94	1899936468.65	1810310152.13
300210	森远股份	4492698842.53	45892695.00	411740697.03	532590602.68	2124934297.36	677190462.86	700350087.60
300211	亿通科技	3365340443.23	31504112.47	283761789.08	396650123.06	1565557390.47	515051671.45	572815356.70
300212	易华录	47616528089.04	3685451.52	1503854718.57	2339415278.12	15643124436.59	8663166005.05	19463282199.19
300213	佳讯飞鸿	20130300740.35	133042386.78	1426540855.35	2563273977.79	8929438281.36	3330841557.30	3747163681.77
300214	日科化学	6188883466.70	48283483.52	406958846.94	582625026.31	2656611966.02	1066192315.86	1428211828.05
300215	电科院	6891998567.40	64575157.95	568154871.13	965507239.35	3165179517.40	1067830464.11	1060751317.46
300216	千山药机	58607670988.30	305994227.81	4650535229.19	6973637912.60	25101279273.21	9109984373.27	12466239972.22
300217	东方电热	6540069985.85	69274355.85	477555133.88	618787830.02	2920899285.36	1129089137.41	1324464243.33
300218	安利股份	1622154509.01	38843866.81	201713127.93	238555135.48	774407964.66	205342982.85	163291431.28
300219	鸿利智汇	8228808933.84	117353551.66	914339284.02	959740953.53	3144273114.62	1073935809.23	2019166220.78
300220	金运激光	6150899580.01	5413154.44	546724391.66	822631767.64	3094988065.23	919515267.50	761626933.54
300221	银禧科技	19874124023.89	89459318.97	995467714.57	1708227687.16	7733452482.21	3717412293.63	5630104527.35
300222	科大智能	29528080589.34	1390179.66	1947423587.53	2732052048.89	13288671763.65	4454884902.68	7103658106.93
300223	北京君正	36930897848.43	5052753.65	2020162741.18	3400447437.28	17046771901.80	6393360484.88	8065102529.64
300224	正海磁材	14765456977.64	150673000.37	1285127064.00	2228324418.60	6826587878.74	2274556338.29	2000188277.64
300225	金力泰	26582792386.56	89841348.78	1470152752.07	2382662349.15	10495651275.19	4662973251.26	7481511410.11
300226	上海钢联	61935615465.58	988934.63	791067459.11	4183030037.78	18065757810.53	10818803278.25	28075967945.28
300227	光韵达	9897895802.24	25152488.22	581150588.14	857417502.81	4428446988.27	1829639461.81	2176088772.99
300228	富瑞特装	21082191306.86	110287671.83	1312724519.24	2234508234.13	9319239151.15	3831487735.27	4273943995.24
300229	拓尔思	14243642033.86	52984484.87	995084121.41	1653462702.32	6491479344.30	2376943422.41	2673687958.55
300230	永利股份	14711867927.11	75802233.71	1136916241.99	1506309369.77	6434129230.51	2471093223.71	3087617627.42
300231	银信科技	24157675373.91	82595766.17	1305613398.83	2457978201.51	10602821987.31	4320731084.19	5387934935.90
300232	洲明科技	18691268716.13	182232320.45	1476744489.18	1896066102.02	7427320306.54	3012514794.08	4696390703.86
300233	金城医药	6573952487.22	802465.68	491903207.85	608227335.84	2576327653.96	1133514379.44	1763177444.45
300234	开尔新材	4820978341.13	31524100.74	302771517.28	586492430.92	2257483584.15	767005892.26	875700815.78
300235	方直科技	9555164066.66	72761351.26	758739971.96	1218400583.98	4485788867.93	1515117359.89	1504355931.64
300236	上海新阳	52925103056.01	787399.25	2162007459.59	3861798986.63	22454061172.78	10049281292.82	14397166744.94
300237	美晨生态	10080714297.58	56806442.51	672124329.80	811032899.51	3749997603.09	1389977468.40	3400775554.27
300238	冠昊生物	10094131499.76	15269373.23	607167697.48	861337040.70	4313005669.85	1781999876.78	2515351841.72
300239	东宝生物	2759996775.68	38403151.67	312027720.05	363943372.19	1325109820.98	391890232.17	328622478.62
300240	飞力达	12243770488.46	84209276.88	858689676.63	1441919345.52	5281676328.26	2093300053.58	2483975807.59
300241	瑞丰光电	15164913305.77	102521500.88	946033494.50	1261874652.70	5427295082.13	2799832869.37	4627355706.19
300242	佳云科技	17869193477.16	169702910.18	1343489415.12	1993602947.17	7808922127.09	3013758472.88	3539717604.72
300243	瑞丰高材	2855888882.25	32958936.93	252930767.42	369706345.02	1350073502.98	375613718.71	474605611.19
300244	迪安诊断	26265783838.36	2522534.21	1971406409.40	2365439212.66	11344494124.95	4257508795.73	6324412761.41
300245	天玑科技	8639520906.83	42963125.75	522893414.24	988392322.62	3984006340.16	1416990803.64	1684274900.42
300246	宝莱特	8679311840.16	383288.21	614481394.38	940633458.38	4089434252.80	1489761172.73	1544618273.66
300247	乐金健康	10724793508.59	62500532.86	880239142.23	1307439679.09	4802569566.01	1596771215.78	2075273372.62
300248	新开普	9113603129.92	44852251.54	616551990.03	995054586.27	4262233861.23	1604961689.92	1589948750.93
300249	依米康	9931596321.36	83335980.80	725557993.62	1216136475.38	4404305191.20	1638703655.49	1863557024.87
300250	初灵信息	8747791223.51	991367.31	684598984.37	985752109.02	4251402593.74	1431054732.37	1393991436.70
300251	光线传媒	86313962449.69	263097370.16	4150586396.76	7003542873.80	31821535377.30	14804479280.61	28270721151.06
300252	金信诺	19987295774.66	105048646.03	1345417655.62	2162234553.52	8940536633.63	3639583524.66	3794474761.20
300253	卫宁健康	114601557897.61	86785593.72	4921011416.22	8758295546.71	41156528719.87	19742884842.47	39936051778.62
300254	仟源医药	5301732004.69	43252236.90	401640825.35	673426393.44	2404263465.19	837032494.89	942116588.92
300255	常山药业	15456902977.21	100823819.43	960752303.42	1526239533.25	6098334709.27	2604837133.53	4165915478.31
300256	星星科技	16603399331.29	109958671.88	1161027989.62	1789729046.37	7378537395.49	2798156703.84	3365989524.09
300257	开山股份	10514318165.18	52183478.12	1249856633.05	1164928650.70	4062253796.28	1715091655.45	2270003951.58
300258	精锻科技	5796470877.98	1680903.34	648461908.35	719283187.84	2431424639.84	818747095.09	1176873143.52
300259	新天科技	11016736446.42	93506921.57	767696001.64	1131229942.34	4510915006.16	1756415570.20	2756973004.51

(三)上市证券成交金额分布(按每笔成交金额大小分类)(续)

SECURITIES TRADING VALUE BY TRADE SIZE (Continued)

元人民币, RMB Yuan

代码 Code	证券简称 Security	总成交金额 Value Traded	按每笔成交金额大小分类的成交金额 Value by Trade Size					
			<1 000	1 000—5 000	5 000—10 000	10 000—50 000	50 000—100 000	>100 000
300260	新莱应材	8178089062.72	42986333.34	701639958.24	927415209.08	3609083338.78	1308090483.97	1588873739.31
300261	雅本化学	3755648082.22	74716983.42	341332778.75	418283253.66	1654268719.50	558968589.12	708077757.77
300262	巴安水务	8384804048.93	72411868.45	623731043.22	1032544338.29	3865167797.16	1459446279.38	1331502722.43
300263	隆华科技	14654893937.88	113045589.76	975852011.15	1554326256.45	6647738463.86	2644927683.31	2719003933.35
300264	佳创视讯	4485458877.70	47581308.48	363940152.94	542184145.96	2045187581.47	722076280.65	764489408.20
300265	通光线缆	7374537188.99	73649861.01	719576151.09	1106432688.63	3392990478.07	1081347395.79	1000540614.40
300266	兴源环境	34615779435.02	157353875.19	2097393032.06	2896123502.06	13834914709.85	5700905166.93	9929089148.93
300267	尔康制药	21717608940.72	88241679.70	1093664566.52	1827744359.13	8338501247.37	3955816109.08	6413640978.92
300268	佳沃股份	9894082359.68	11678982.00	629326468.24	990394704.76	4263944317.83	1772886620.07	2225851266.78
300269	联建光电	17918237561.13	82029497.24	1148990674.50	1935683699.76	8130385695.16	3196033762.32	3425114232.15
300270	中威电子	8152307995.07	52937967.26	505073011.29	859244046.25	3534075850.26	1319489167.83	1881487952.18
300271	华宇软件	46263899797.98	3264208.36	2605475261.35	3985210034.94	17718063386.64	8529511810.67	13422375096.02
300272	开能健康	8233172625.74	60329015.03	696722201.66	1101892076.56	3840504543.31	1287980166.12	1245744623.06
300273	和佳股份	20845824859.07	137801798.13	1128045355.29	2000753103.10	8309553666.27	3894920724.68	5374750211.60
300274	阳光电源	74773442253.93	332886048.95	3949622990.07	6783824103.52	28190127311.34	13835691727.85	21681290072.20
300275	梅安森	7103277852.14	50851913.26	539697934.01	835585295.21	3481397396.26	1181445859.62	1014299453.78
300276	三丰智能	12500723703.33	1376114.81	995707371.68	1566435977.16	6129019439.61	1932483795.37	1875701004.70
300277	海联讯	16138484147.62	74076726.15	1199230116.43	1927700718.95	7240623744.44	2568832250.05	3128020591.60
300278	华昌达	24362652547.11	135333075.38	1612777600.08	2823658492.18	10136346990.93	3955340695.71	5699195692.83
300279	和晶科技	11128210488.96	85235908.91	809347432.80	1207479251.62	5020556520.52	1833435709.73	2172155665.38
300280	紫天科技	3879981352.25	84807.93	192104316.92	197202799.03	943374358.83	517259553.71	2029955515.83
300281	金明精机	5572038226.94	37538910.64	369153916.58	545836705.18	2415513487.63	929159357.41	1274835849.50
300282	三盛教育	7618587958.19	11200046.89	363452022.53	499866021.16	2984988479.83	1496945184.14	2262136203.64
300283	温州宏丰	4391322573.09	44637158.79	409276852.34	542966911.81	2258984559.03	611298020.94	524159070.18
300284	苏交科	15695137732.77	106541999.07	1382161445.63	1869921949.25	6930752253.17	2478822280.99	2926937804.66
300285	国瓷材料	16407080533.58	1221980.32	1339633795.41	1563844578.77	6476321569.80	2634336174.90	4391722434.38
300286	安科瑞	3274586603.36	37294539.44	286725956.75	464217698.31	1518149466.50	487847978.04	480350964.32
300287	飞利信	47977561222.22	361144754.21	3090111059.78	5136479862.66	18988422513.89	8082445981.43	12318957050.25
300288	朗玛信息	25908538497.68	1041120.09	1796549405.65	2571075004.58	12500952756.97	4205926134.76	4832994075.63
300289	利德曼	8745834524.13	69931391.43	617259994.66	1032482504.84	3748865150.62	1465609340.46	1811686142.12
300290	荣科科技	7270704672.32	60261314.01	568169729.26	918423059.56	3169160315.03	1173075057.67	1381615196.79
300291	华录百纳	12306479828.04	128697639.12	1004008126.06	1241925645.11	5099046649.76	1974678264.75	2858123503.24
300292	吴通控股	16767478805.82	144218654.91	1575547589.29	1962833868.36	7905444982.14	2431489216.01	2747944495.11
300293	蓝英装备	7869167572.16	53117416.74	678617854.76	1072696954.99	3847204849.40	1168638151.81	1048892344.46
300294	博雅生物	12383258160.27	441789.44	918199032.43	1071829066.22	4989357105.45	1901039558.67	3502391608.06
300295	三六五网	17818725966.39	1096809.13	1002990003.58	1901439566.46	8299866426.85	3332596953.89	3280736206.48
300296	利亚德	63373416498.49	197963518.77	3433208204.92	5074483375.25	24108507464.63	11202711742.76	19356542192.16
300297	蓝盾股份	19480777387.63	249836055.16	1773862722.28	2554569781.09	8358968718.46	3005219060.96	3538321049.68
300298	三诺生物	17682283125.48	7589488.30	1514626806.97	1582070033.89	7672830581.56	2866080722.58	4039085492.18
300299	富春股份	18541083885.06	123290043.47	1515670054.55	2319288835.15	8459614826.25	2924130985.17	3199089140.47
300300	汉鼎宇佑	23406978276.39	4972565.76	1079601868.79	2036388966.41	9341425945.60	4241734860.73	6702854069.10
300301	长方集团	3660630849.13	32462358.91	237963394.33	318682701.43	1522016420.03	660370775.18	889135199.25
300302	同有科技	18711968451.79	93199166.63	1255262955.29	2045967355.00	8230127213.36	3208808798.90	3878602962.61
300303	聚飞光电	7084872520.37	104110820.17	778720102.28	900938723.59	3276062293.07	1001615315.13	1023425266.13
300304	云意电气	12448333881.90	115644678.49	1076532961.44	1655885234.60	5983939880.08	1929816294.89	1686514832.40
300305	裕兴股份	2884530410.52	34766982.66	237062479.65	349914668.35	1411885794.55	482522558.60	368377926.71
300306	远方信息	8602610542.13	69019987.69	625308752.29	988820051.11	3986922511.86	1504279608.69	1428259630.49
300307	慈星股份	6256944857.32	77247595.04	483441963.86	787153608.62	2993169421.35	1043062538.05	872869730.40
300308	中际旭创	46324657460.08	2342391.56	1783547735.68	4242501358.94	16589810440.39	7893908347.93	15812547185.58
300309	吉艾科技	11112889465.16	47850091.91	713150354.46	788770420.06	3911634165.40	1860669337.79	3790815095.54
300310	宜通世纪	38805769925.88	233948644.73	2775464116.90	4264056889.05	16628868488.93	6309995381.42	8593436404.85
300311	任子行	18138654017.61	75816468.90	1224327614.66	2140180524.61	8233704722.33	3068693937.61	3395930749.50
300312	邦讯技术	28067418049.02	237092020.28	2492712882.98	3945030354.92	12109930237.64	4335365882.19	4947286671.01
300313	天山生物	4585048250.35	38554714.67	360121537.25	606856274.24	2105151733.07	718621056.23	755742934.89
300314	戴维医疗	6708158128.87	34913996.51	466763095.31	801319210.79	3101377490.76	1035070416.04	1268713919.46
300315	掌趣科技	48964650328.62	289366547.28	3268295870.41	5406668152.86	21115362118.21	7630386795.07	11254570844.79
300316	晶盛机电	81376209469.13	60662928.37	3741349567.21	6062167820.20	30533500528.25	14314785785.89	26663742839.21
300317	珈伟新能	14276583874.92	85485937.48	1053971330.25	1650535361.25	6341818491.99	2378337223.44	2766435530.51

(三)上市证券成交金额分布(按每笔成交金额大小分类)(续)

SECURITIES TRADING VALUE BY TRADE SIZE (Continued)

元人民币, RMB Yuan

代码 Code	证券简称 Security	总成交金额 Value Traded	按每笔成交金额大小分类的成交金额 Value by Trade Size					
			<1 000	1 000—5 000	5 000—10 000	10 000—50 000	50 000—100 000	>100 000
300318	博晖创新	4599747182.81	45834714.02	417454817.18	568111450.26	2156867417.88	721887385.75	689591397.72
300319	麦捷科技	12639415139.64	124964917.29	991003317.89	1358470441.16	5065436826.32	2093292194.67	3006247442.31
300320	海达股份	10501818823.97	97432295.39	755209497.16	1105750178.50	4475820463.98	1760368544.63	2307237844.31
300321	同大股份	3272558303.34	372798.14	252611120.97	341046896.35	1453324941.08	553345159.88	671857386.92
300322	硕贝德	16549947812.12	150803610.46	1323395250.51	1991783880.95	7369986646.50	2775861034.73	2938117388.97
300323	华灿光电	32779996355.00	67810421.03	2169476973.12	3437825433.86	13469885868.98	5873238097.44	7761759560.57
300324	旋极信息	31523505732.78	40672276.84	1595720514.55	2848544270.74	12093638085.74	5615240637.56	9329689947.35
300325	德威新材	10180078094.32	93255831.34	812389969.22	1025010647.24	4186665629.94	1517459930.91	2545296085.67
300326	凯利泰	15408216121.69	130656369.74	947241604.18	1551900895.28	6090333775.48	2687941443.64	4000142033.37
300327	中颖电子	22989031745.63	4563793.85	1175841735.12	1934847835.25	10041270383.35	4206349149.02	5626158849.04
300328	宜安科技	6013387144.85	55123650.00	411688618.54	696512558.97	2746417695.63	1066197133.05	1037447488.66
300329	海伦钢琴	5855771603.10	114262343.53	608472439.57	954882568.37	2863952738.82	806137097.51	508064415.30
300330	华虹计通	4088242208.41	29473741.32	268395478.05	410301727.89	1694972539.00	783987929.00	901110793.15
300331	苏大维格	11419060329.78	3096443.82	655575573.18	1241750800.87	5107058417.14	2141169742.83	2270409351.94
300332	天壕环境	6597421221.67	54814422.52	491713283.84	698890221.94	2968554067.50	1103571432.18	1279877793.69
300333	兆日科技	41755401765.45	141257135.96	2880403107.70	5041600879.54	18514820056.69	6838895454.06	8338425131.50
300334	津膜科技	12583854851.46	51399993.49	767452351.90	1319462529.88	5815172088.57	2215019829.20	2415348058.42
300335	迪森股份	18977240939.25	72543663.99	1093762857.72	1781944013.00	8346392319.15	3587157788.17	4095440297.22
300336	新文化	19384923680.55	80014944.12	1040118050.12	1652829696.56	8288696123.31	3462061425.72	4861203440.72
300337	银邦股份	9304690888.73	98554303.43	565781452.06	759369402.03	3256231612.25	1356916963.61	3267837155.35
300338	开元股份	6744198286.38	79352067.68	743903341.16	799189447.04	2708168970.31	1003330950.18	1410253510.01
300339	润和软件	34322264502.03	35909758.58	1785290446.44	3047730606.75	14717660035.92	6142813813.29	8592859841.05
300340	科恒股份	43917031276.39	5188376.09	2711575626.32	3785425267.34	19653558209.89	7564748011.65	10196535785.10
300341	麦迪电气	5545189839.56	61684124.22	487443672.05	728767592.22	2530659274.08	846019321.71	890615855.28
300342	天银机电	6975485537.34	21574734.35	438796460.88	593211423.82	2633932656.72	1153541904.88	2134428356.69
300343	联创互联	24821627309.29	44973393.16	1215915571.23	2093720418.05	9986594956.33	4344326415.50	7136096555.02
300344	太空智造	23515813953.89	88516249.08	1641353358.04	2805652295.67	10675103649.18	3747078326.48	4558110075.44
300345	红宇新材	23391390734.11	156587805.61	1893499676.92	2683131413.19	10013427480.95	3697623676.13	4947120681.31
300346	南大光电	9536620419.13	27039213.89	585926303.54	897121821.44	4048097866.02	1670646723.41	2307788490.83
300347	泰格医药	64784899863.71	2015809.17	1880550995.36	4780894078.01	23279156411.99	11216154072.83	23626128496.35
300348	长亮科技	41427504313.10	1362941.59	2091213926.18	3546324606.14	16392808492.61	7118962401.91	12276831944.67
300349	金卡智能	19125866024.65	4139077.43	1666925915.74	1537488258.11	7840999089.60	3173872495.74	4902441188.03
300350	华鹏飞	10489695102.49	78523806.15	726470780.64	1206839574.81	4686019642.08	1832455535.65	1959385763.16
300351	永贵电器	9010775781.76	40919663.37	872456639.77	1037162067.70	4123942225.04	1475671588.36	1460623597.52
300352	北信源	33681213517.29	238014253.62	2838080391.94	3633145419.11	14018729772.34	5093290963.18	7859952717.10
300353	东土科技	58621104256.76	49315297.41	3073282860.12	5894683603.95	24074950607.93	10116133897.47	15412737989.88
300354	东华测试	4345717996.87	43044031.70	348796750.51	527715739.38	2098943084.17	666902351.08	660316040.03
300355	蒙草生态	52630022128.94	162341994.96	2857871610.68	4867876828.84	21092096277.21	8695716429.42	14954118987.83
300356	光一科技	17597406643.26	107849443.06	1186759180.16	1941671435.09	7342102974.76	2956446495.76	4062577114.43
300357	我武生物	21609993697.39	2581210.56	1526353192.59	1590473810.04	8321241946.59	3498941791.57	6670401746.04
300358	楚天科技	10191123584.74	55516284.78	632167725.51	1058760197.55	4571534961.70	1706714109.50	2166430305.70
300359	全通教育	20237435424.44	145621305.85	1229193419.65	2163447428.01	8459745010.81	3485807536.12	4753620724.00
300360	炬华科技	4730754152.32	68130153.22	412480528.20	667090384.94	2272656337.39	721177215.52	589219533.05
300362	天翔环境	5752989238.40	6707552.78	318655431.21	505450179.68	2246699905.05	929195373.90	1746280795.78
300363	博腾股份	7548307012.63	88447777.09	462634286.88	715955397.32	3121571633.55	1280113314.02	1879584603.77
300364	中文在线	37012013263.54	161514702.57	2214351161.39	3795246986.62	15749740981.14	6368414002.15	8722745429.67
300365	恒华科技	20354810344.05	732278.55	1443561204.18	1432671030.45	8531588843.02	3441698709.32	5504558278.53
300366	创意信息	19614643072.47	122425383.40	1398666814.81	2354891629.51	9039817594.24	3198249246.96	3500592403.55
300367	东方网力	48158832139.80	93229015.87	1999501656.98	3991013364.53	18915699062.97	9099140313.56	14060248725.89
300368	汇金股份	11859164845.12	105890815.69	947477077.22	1568313463.99	5298178761.12	1801291245.71	2138013481.39
300369	绿盟科技	22412464068.30	173972749.06	1443724804.84	2254661290.11	9064336186.30	3868780085.20	5606988952.79
300370	安控科技	12678295534.93	97677603.86	1031825564.73	1274725047.12	5518170062.41	2002001741.70	2753895515.11
300371	汇中股份	3345172818.81	630005.86	388357907.83	516027961.60	1633949853.53	456478399.06	349728690.93
300373	扬杰科技	44828075469.68	3106667.79	2269655461.56	3979420752.61	18415125497.92	8047558872.12	12113208217.68
300374	恒通科技	12343986748.20	41912880.77	893174569.86	1553795029.75	6153575710.70	1975310018.30	1726218538.82
300375	鹏翎股份	7036611961.22	27004203.76	454244512.13	802079120.63	3218278208.47	1219659175.89	1315346740.34
300376	易事特	17307726163.65	169243513.10	1385759619.30	2029717886.95	7520414775.19	2896994499.41	3305595869.70
300377	赢时胜	75872707003.98	9275001.07	4299292829.63	7249223431.43	31656938089.64	13099064002.40	19558913649.81

(三)上市证券成交金额分布(按每笔成交金额大小分类)(续)

SECURITIES TRADING VALUE BY TRADE SIZE (Continued)

元人民币, RMB Yuan

代码 Code	证券简称 Security	总成交金额 Value Traded	按每笔成交金额大小分类的成交金额 Value by Trade Size					
			<1 000	1 000—5 000	5 000—10 000	10 000—50 000	50 000—100 000	>100 000
300378	鼎捷软件	19935539149.05	23704252.67	1333858094.71	2025082491.82	9062478134.57	3626694820.12	3863721355.16
300379	东方通	12481895134.86	503885.06	828291943.85	1289497842.35	5709296464.53	2152426546.03	2501878453.04
300380	安硕信息	11577177192.93	359402.82	775791007.77	1231689168.23	5467961710.87	1907158490.02	2194217413.22
300381	溢多利	2930130706.47	47475570.31	327189365.61	396232617.17	1333947567.14	403897469.04	421388117.20
300382	斯莱克	5397364474.16	22422186.15	250118272.03	352023625.55	1713366873.93	876615175.26	2182818341.24
300383	光环新网	84120588396.63	5039126.90	3641667249.05	6471909180.70	28947024692.82	13722848256.99	31332099890.17
300384	三联虹普	25555885117.09	3157539.06	1601809880.47	2112517264.19	10904139317.33	4375576326.19	6558684789.85
300385	雪浪环境	3287882878.87	538833.08	285148063.95	316946302.95	1560002366.36	541616021.32	583631291.21
300386	飞天诚信	24497213696.02	7313114.44	1572738804.79	2813143370.92	11293371137.83	4256878358.82	4553768909.22
300387	富邦股份	4194736320.79	19749092.15	293252493.80	474479961.66	1958422839.46	710472327.89	738359605.83
300388	国祯环保	14332873187.59	138765768.74	1369435357.30	1466009069.44	6218068762.22	2195432808.50	2945161421.39
300389	艾比森	5951523965.18	1379995.06	756521554.50	806412824.45	2749279435.96	916903130.62	721027024.59
300390	天华超净	37478522071.45	131659552.64	2971362397.98	4582419758.99	16144889903.65	5854099437.42	7794091020.77
300391	康跃科技	3943191826.87	46313554.65	399328096.10	559925865.04	1966630521.65	550986903.37	420006886.06
300392	腾信股份	12507380997.54	86360654.37	951232500.40	1509041999.27	5449623152.43	2019351040.72	2491771650.35
300393	中来股份	9409339506.27	631967.46	528021341.10	655030551.48	3512987014.91	1537526167.89	3175142463.43
300394	天孚通信	14256814106.91	995128.90	889056396.74	1427388050.73	6890926982.17	2432870690.76	2615576857.61
300395	菲利华	9220086372.86	2216025.37	907545386.19	973363535.66	4038857756.25	1478781648.64	1819322020.75
300396	迪瑞医疗	8379228475.64	2154453.56	742397917.05	759014434.07	3566097268.75	1406599250.62	1902965151.59
300397	天和防务	10519721573.54	15043376.08	708397702.52	1234279761.99	4903319134.42	1854622708.11	1804058890.42
300398	飞凯材料	17057110901.60	1669444.35	1631401083.82	1634735822.13	7147621431.52	2886881376.10	3754801743.68
300399	京天利	5995708998.67	46784243.16	528621890.41	835847607.25	2914038257.15	866043045.82	804373954.88
300400	劲拓股份	8236967319.51	622791.45	534706947.90	744819305.60	3337954258.74	1350461667.26	2268402348.56
300401	花园生物	41508393534.42	2986706.87	1934574370.52	2542909527.33	14235384793.93	7209997440.36	15582540695.41
300402	宝色股份	4696133320.71	46880684.99	413447234.63	627275531.45	2313152224.75	684051010.03	611326634.86
300403	汉宇集团	5391909508.79	31767623.34	349053270.14	572514247.63	2414221357.21	867127874.90	1157225135.57
300404	博济医药	8660472340.89	524107.65	791548301.00	921962748.41	4048207628.67	1317250521.99	1580979033.17
300405	科隆股份	3338498053.23	33488138.53	294516545.10	382476084.79	1662215919.23	526966659.33	438834706.25
300406	九强生物	9088650250.33	10071279.48	634266542.27	865376793.75	3751668886.83	1698941007.93	2128325740.07
300407	凯发电气	10392795233.40	45614927.45	761035722.09	1257546447.61	4826201250.63	1641014940.45	1861381945.17
300408	三环集团	58074924047.47	3819053.98	3066916421.07	3912664461.32	21064663459.62	10350111922.56	19676748728.92
300409	道氏技术	35881624322.65	5247584.70	2052124653.35	2834513553.63	13265003552.83	6103746413.39	11620988564.75
300410	正业科技	11734450136.34	343772.58	680906293.97	882456662.55	4675669267.85	1930744085.36	3564330054.03
300411	金盾股份	19675346696.54	105829619.45	1560243144.07	2587107303.02	8622727205.89	3014740082.59	3784699341.52
300412	迦南科技	8613024168.27	54518824.44	744707357.52	1162953631.74	4014318964.90	1281365129.18	1355160260.49
300413	芒果超媒	38528104287.35	1111643.87	2564307137.07	2649411923.20	15248754539.90	6587832998.82	11476686044.49
300414	中光防雷	4239659809.70	366590.43	434504799.47	550677232.82	2194690524.28	585141935.11	474278727.59
300415	伊之密	9810884779.47	50447417.72	855617400.50	1139506942.78	4153085094.32	1419059491.49	2193168432.66
300416	苏试试验	2500388531.49	221365.76	235511582.24	277651463.47	1159544015.54	342199726.42	485260378.06
300417	南华仪器	2893835502.22	147185.68	264253200.62	327425704.18	1480491170.05	434665338.97	386852902.72
300418	昆仑万维	72025148678.52	3926465.35	3524227995.03	5407567041.29	28818196417.08	11784952669.21	22486278090.56
300419	浩丰科技	10868563489.88	90407174.30	831953083.25	1452291211.42	5013423736.27	1850756859.94	1629731424.70
300420	五洋停车	6846107881.20	77496389.13	602829086.63	819053232.09	3078788231.57	997746994.57	1270193947.21
300421	力星股份	3148864810.74	273566.64	265523885.05	370399144.91	1441837844.30	497613385.28	573216984.56
300422	博世科	18798703800.61	5317340.86	1540573283.34	1912898436.21	7839368265.46	3232363092.04	4268183382.70
300423	鲁亿通	8722906610.56	2156603.80	793858197.32	830309199.90	3541194802.35	1408885386.04	2146502421.15
300424	航新科技	7693625224.04	1568429.66	618287956.39	759108472.23	3318077874.56	1265615516.20	1730966975.00
300425	环能科技	14670504773.67	113935584.99	1301545599.21	1832126356.39	6690680841.12	2303745374.54	2428471017.42
300426	唐德影视	15299842347.35	100630131.68	1080355536.38	1534262350.85	5993294706.28	2472072103.87	4119227518.29
300427	红相股份	7323762933.61	6529058.80	936299140.24	907239457.12	3234594227.81	1047948036.08	1191153013.56
300428	四通新材	9994206757.45	8276889.32	744207429.11	1301974645.07	4857846097.64	1590293379.14	1491608317.17
300429	强力新材	10976310891.14	611107.68	473870424.65	766403430.66	4252912711.12	2208569329.58	3273943887.45
300430	诚益通	5187198666.45	40553047.37	357039306.30	547135930.91	2188080700.75	873139993.54	1181249687.58
300431	暴风集团	72657109719.24	47697025.69	3668718334.05	6313164530.12	31260527663.62	12819317174.17	18547684991.59
300432	富临精工	7653844454.04	67780372.86	644284147.77	922219034.33	3472857754.78	1237965811.86	1308737332.44
300433	蓝思科技	58027397052.22	166983340.90	3655962295.78	5407817802.98	24235102221.54	8994556577.52	15566974813.50
300434	金石东方	9056111027.96	7739479.13	551621083.16	864423945.35	4238935580.86	1492704328.81	1900686610.65
300435	中泰股份	2456017627.37	7177537.52	194447608.81	279406878.32	1169844975.30	372626168.75	432514458.67

(三)上市证券成交金额分布(按每笔成交金额大小分类)(续)

SECURITIES TRADING VALUE BY TRADE SIZE (Continued)

元人民币, RMB Yuan

代码 Code	证券简称 Security	总成交金额 Value Traded	按每笔成交金额大小分类的成交金额 Value by Trade Size					
			<1 000	1 000—5 000	5 000—10 000	10 000—50 000	50 000—100 000	>100 000
300436	广生堂	10556556405.11	412060.63	521615368.77	1057306183.06	4856273991.91	1846830159.23	2274118641.51
300437	清水源	7029702186.21	1676227.56	746458150.06	880684311.56	3213091693.84	1110606980.70	1077184822.49
300438	鹏辉能源	14391026871.58	902878.91	1135471891.37	1384563630.99	6277952971.25	2513498683.20	3078636815.86
300439	美康生物	11589667429.51	720507.51	1190447765.68	1201945206.29	5261304674.33	1780214447.59	2155034828.11
300440	运达科技	8264461669.16	93729531.19	662731467.15	1029306682.85	3794957142.38	1413474776.47	1270262069.12
300441	鲍斯股份	4182077172.22	49274067.35	259545295.13	377761340.24	1726059157.93	813942711.02	955494600.55
300442	普丽盛	2348383460.14	323752.66	206645904.77	273145617.91	1227243001.98	370520432.50	270504750.32
300443	金雷风电	5231175325.25	41251253.27	449735066.60	663283681.52	2525543738.32	785826523.16	765535062.38
300444	双杰电气	12943243349.87	107385641.25	1031486790.47	1659861077.79	5804137324.45	2141902478.54	2198470037.37
300445	康斯特	2911060568.54	14957515.60	347416713.67	421327611.56	1379291181.01	351378781.68	396688765.02
300446	乐凯新材	4900166587.98	641697.69	408426310.71	487208080.54	2413325763.63	772191936.16	818372799.25
300447	全信股份	5997236144.83	36766089.31	773754721.94	795862868.47	2786579459.64	875047768.72	729225236.75
300448	浩云科技	4309319405.41	18668194.55	333023884.11	414391009.36	1950225031.22	702509801.01	890501485.16
300449	汉邦高科	10491381952.20	331288.95	545287590.66	984176389.95	4304358543.17	1937349447.23	2719878692.24
300450	先导智能	62031455859.85	5742836.04	2017500451.40	6214575200.23	25043314357.69	11372110640.49	17378212374.00
300451	创业软件	68064203927.29	1739013.90	3299188574.89	6130049956.16	27640788091.13	12460129432.14	18532308859.07
300452	山河药辅	12969409234.76	3190678.83	971684821.46	1412678237.75	5720929497.96	2144670299.27	2716255699.49
300453	三鑫医疗	4831249373.08	29021283.67	435305789.16	626930763.32	2327857303.83	691627564.39	720506668.71
300454	深信服	67154050877.39	1749082.84	37862483.56	3339773372.08	24424817274.65	12676672049.32	26673176614.94
300455	康拓红外	5663990945.59	69979356.62	456619153.84	715182575.28	2573121257.58	929876023.41	919212578.86
300456	耐威科技	22665836934.73	308458.01	1232245443.65	1507637996.55	9436566839.67	4198715376.56	6290362820.29
300457	赢合科技	15197232474.92	464769.16	630805932.07	876485507.09	5723262275.64	2977805320.70	4988408670.26
300458	全志科技	38518132194.04	2330835.20	2614538354.46	3110438437.68	16849236337.65	6240689209.15	9700899019.90
300459	金科文化	14605694363.57	132510647.52	1195875120.93	1632003377.39	6329456564.04	2202349173.12	3113499480.57
300460	惠伦晶体	3621135931.34	33227749.64	377922810.94	533022797.95	1767938834.26	475490341.66	433533396.89
300461	田中精机	5695111585.10	906217.53	345826130.65	570951877.35	2409046162.20	1015469098.52	1352912098.85
300462	华铭智能	21992797140.25	1268469.59	1403278767.52	2286286402.94	9874404219.10	3795865929.39	4631693351.71
300463	迈克生物	16578632873.13	873065.96	1296131985.48	1487732975.96	7019725676.46	2626136778.38	4148032390.89
300464	星徽精密	6141296788.53	52550784.59	479846133.83	767620396.53	2732395589.51	948209179.06	1160674705.01
300465	高伟达	27920427892.99	145178330.56	1963984271.35	3395183217.02	12864241636.09	4726520281.46	4825320156.51
300466	赛摩电气	17819403062.59	116052555.14	1453231428.91	2382419817.95	8507016250.07	2708160414.22	2652522596.30
300467	迅游科技	17398700229.60	927090.83	1421626957.86	1422883026.65	6942335113.77	2976308280.45	4634619760.04
300468	四方精创	19287740278.32	2846935.78	1184197722.56	1610365538.40	8588428609.28	3412799195.26	4489102277.04
300469	信息发展	13824873814.39	2112657.61	962724363.81	1327539815.63	6407961490.47	2296605085.93	2827930400.94
300470	日机密封	9393165954.06	1891253.58	1032165594.95	726664295.39	3478174903.53	1465429945.60	2688839961.01
300471	厚普股份	20459537580.28	127004921.90	1475668832.73	2507207298.95	9327211039.10	3372618439.28	3649827048.32
300472	新元科技	4379683178.76	611458.43	340124693.08	463064673.04	1971955248.95	723157301.40	880769803.86
300473	德尔股份	5621847736.19	480677.76	522928313.01	470233513.08	2617830254.86	922430173.98	1087944803.50
300474	景嘉微	33897427880.13	529801.36	1466764170.45	3096916875.63	14776788162.36	5983909157.29	8572519713.04
300475	聚隆科技	2689433435.74	25703658.23	238902021.28	364655620.34	1243290313.55	393381385.67	423500436.67
300476	胜宏科技	39132590671.48	6831805.19	2504790601.95	3264356924.68	14692530183.40	6599145804.32	12064935351.94
300477	合纵科技	45978092161.69	21947161.45	2043749195.12	3550569232.54	17585796451.85	8133586685.14	14642443435.59
300478	杭州高新	5910600667.42	1090673.37	301863541.53	447631167.99	2260031123.61	889286438.71	2010697722.21
300479	神思电子	16676800664.97	447780.97	1201096871.14	1973272135.28	8235128611.45	2732124738.98	2534730527.15
300480	光力科技	5388050794.80	22983929.27	404458625.10	590711676.57	2472952232.23	859306827.66	1037637503.97
300481	濮阳惠成	10215331349.55	7206055.44	872123296.32	993239523.72	4802879262.19	1640246978.11	1899636233.77
300482	万孚生物	18656245186.99	1956207.15	644480857.75	2029540609.24	6879384979.66	3186008616.64	5914873916.55
300483	沃施股份	3941556447.81	192203.43	226852153.56	321406836.58	1685334298.01	675761784.43	1032009171.80
300484	蓝海华腾	10864435071.90	3645233.43	832186207.24	1264495777.71	5150777158.40	1797737698.84	1815592996.28
300485	赛升药业	10785743251.03	11726952.07	830864873.77	1117621196.39	4827772933.12	1874457942.18	2123299353.50
300486	东杰智能	7877997390.81	297947.64	554472794.72	934013935.96	3818921420.83	1292442461.65	1277848830.01
300487	蓝晓科技	57260635828.19	898300.36	2478885828.15	3899976172.77	21978038266.68	9860217522.39	19042619737.84
300488	恒锋工具	2800418769.81	688743.60	226884669.00	362234345.03	1411102722.22	426973809.77	372534480.19
300489	中飞股份	4412545292.78	609516.23	346233890.50	505423270.98	2174287502.47	783312740.91	602678371.69
300490	华自科技	19281315951.94	15867941.74	1440547671.13	2486777853.44	9012765105.40	3038500851.70	3286856528.53
300491	通合科技	9203972315.41	1564602.92	803911870.80	1199528945.28	4430866485.79	1451284517.92	1316815892.70
300492	山鼎设计	10356674029.51	291988.20	772004902.70	1133550187.89	5115775809.05	1608040906.30	1727010235.37
300493	润欣科技	14900805982.39	44644849.94	1223132561.22	1966302381.58	7381571484.94	2229281185.21	2055873519.50

(三)上市证券成交金额分布(按每笔成交金额大小分类)(续)

SECURITIES TRADING VALUE BY TRADE SIZE (Continued)

元人民币, RMB Yuan

代码 Code	证券简称 Security	总成交金额 Value Traded	按每笔成交金额大小分类的成交金额 Value by Trade Size					
			<1 000	1 000—5 000	5 000—10 000	10 000—50 000	50 000—100 000	>100 000
300494	盛天网络	11733508935.92	22522817.88	813238400.42	1440721593.36	5690421921.17	1949657110.77	1816947092.32
300495	美尚生态	26750552742.71	3141066.17	1245324269.00	2494904142.26	11768230331.52	4155770685.03	7083182248.73
300496	中科创达	58135368386.22	1945480.24	2799934002.66	4709338826.37	24838310585.65	10306375280.17	15479464211.13
300497	富祥股份	10657712660.01	224742.96	689939164.90	850250004.10	4572062876.68	1905076160.76	2640159710.61
300498	温氏股份	76899217214.29	5994459.91	2718671882.97	3278014730.59	22230044670.34	11821557541.09	36844933929.39
300499	高澜股份	3299066984.81	524529.69	292432795.10	431242484.17	1582425523.18	495859041.30	496582611.37
300500	启迪设计	15357224068.01	256959.66	1094632173.37	1632514019.07	7724871855.26	2461769569.69	2443179490.96
300501	海顺新材	4436955880.60	1830032.15	376597726.19	505208449.43	2267741273.62	698768523.52	586809875.69
300502	新易盛	25399181019.35	715521.37	1734658403.72	2787491237.79	11443850905.75	4193115338.92	5239349611.80
300503	昊志机电	15408401475.01	44382192.95	1209347335.81	1946108099.37	7483738831.56	2421424719.00	2303400296.32
300504	天邑股份	76521527605.27	5306757.02	4314843406.09	6995668931.26	36082272640.14	12857779626.51	16265656244.25
300505	川金诺	19485698503.76	336634.05	1339461120.78	2397701888.73	9565252763.03	3174776376.97	3008169720.20
300506	名家汇	14972774781.47	1302201.85	1178072180.54	1387442620.90	6636489542.35	2329984260.38	3439483975.45
300507	苏奥传感	9546483738.48	1302635.53	647844976.77	1104876428.53	4710658560.59	1578079000.69	1503722136.37
300508	维宏股份	12070797627.81	1962446.75	606314331.11	1642560640.28	5577271533.55	2112022925.69	2130665750.43
300509	新美星	7989371800.46	2982407.30	600488826.03	912035988.59	3843619836.16	1294438616.23	1335806126.15
300510	金冠股份	5415891966.34	8517878.52	379847355.29	543674530.91	2347324149.72	884070085.53	1252457966.37
300511	雪榕生物	12803258007.86	129569975.53	1080474953.54	1392964388.12	5427044584.33	2045578204.10	2727625902.24
300512	中亚股份	6013479244.54	376380.65	532947422.34	751316023.99	2937030626.26	947663213.53	844145577.77
300513	恒泰实达	6399885732.90	1337057.09	581081272.86	576552651.98	2829444047.74	1060590555.96	1350880147.27
300514	友讯达	31838133485.04	633006.61	2064886786.23	3344533929.86	14687219100.12	5355844611.28	6385016050.94
300515	三德科技	8753298695.00	64937869.61	754462501.99	1193856995.96	4171582447.64	1281973322.56	1286485557.24
300516	久之洋	4433626964.00	108841.07	460665872.85	426459706.68	2052539740.50	688402150.69	805450652.21
300517	海波重科	7645737042.18	290680.36	542908025.69	768897582.24	3430388219.12	1192778784.55	1710473750.22
300518	盛讯达	7686630715.52	192845.02	406651229.06	908809157.73	3800000426.34	1209682872.36	1361294185.01
300519	新光药业	16207850324.23	572297.84	1097304428.14	1724558541.48	7479976034.00	2591399047.68	3314039975.09
300520	科大国创	28834652802.91	2552287.91	1919625903.44	3043600354.64	13924936943.97	4749208024.05	5194729288.90
300521	爱司凯	5702322969.61	32952917.17	393383282.75	643063351.24	2681569841.98	911717501.84	1039636074.63
300522	世名科技	18201393300.14	2536813.75	1180729572.01	2267249282.48	9026623789.38	2970635100.13	2753618742.39
300523	辰安科技	14420721968.06	886324.43	92184292.12	2151083331.87	6049066811.56	2587024594.29	3540476613.79
300525	博思软件	6370956875.61	1550047.02	409027438.24	515123935.45	2668286306.99	1053203328.88	1723765819.03
300526	中潜股份	11200659130.11	736332.70	844200691.59	1528220570.89	5492664620.58	1723548081.34	1611288833.01
300527	中国应急	17677441241.60	120809843.73	1303533651.44	2069680108.42	7517402659.93	2798506159.04	3867508819.04
300528	幸福蓝海	12707090431.70	75737433.32	984190695.16	1500163683.61	6086055205.82	2062122477.49	1998820936.30
300529	健帆生物	21261961281.93	836061.77	1797816559.90	1599344371.85	7905664569.39	3294614288.88	6663685430.14
300530	达志科技	2949736224.81	126301.42	175733312.45	305448143.18	1464591708.15	473219987.91	530616771.70
300531	优博讯	19225439222.54	3522378.25	1368214327.99	2381062702.21	8920760708.34	3316415016.79	3235464088.96
300532	今天国际	15761598697.50	22587093.09	964169240.85	1528312456.55	6984863994.51	2807234705.75	3454431206.75
300533	冰川网络	6989374103.88	290023.56	583917135.72	722249233.39	3477564046.07	1111637013.64	1093716651.50
300534	陇神戎发	15254983947.26	107830574.49	1357858716.41	2189860525.49	7235141395.55	2327240896.70	2037051838.62
300535	达威股份	7338490428.66	1895778.85	483038528.81	764722637.18	3480595852.95	1151080389.56	1457157241.31
300536	农尚环境	9659082108.36	41490584.74	748779301.74	1146855560.42	4608112340.52	1542630290.19	1571214030.75
300537	广信材料	8991271921.57	25811580.85	674064607.66	1160527755.51	4273253271.54	1489256056.68	1368358649.33
300538	同益股份	8872102027.32	538233.30	687296990.97	883106491.11	4350636737.12	1364938245.11	1585585329.71
300539	横河模具	5513053956.89	33369243.73	419621756.06	716338656.70	2669966629.08	807090438.24	866667233.08
300540	深冷股份	10427443393.45	3365185.81	809854049.18	1272807723.32	4989880939.30	1641353107.22	1710182388.62
300541	先进数通	10663768934.36	2788093.91	660605729.25	1217960781.72	5232880997.62	1692019846.73	1857513485.13
300542	新晨科技	28306342379.08	3379677.94	1703009162.80	2633813222.94	13350299829.93	4829351936.99	5786488548.48
300543	朗科智能	18181546670.78	349770.18	1061287326.64	2101624277.00	8627535208.75	3101760851.73	3288989236.48
300545	联得装备	11610260332.95	572827.12	596392306.00	1312725044.39	4966149124.34	2035529848.06	2698891183.04
300546	雄帝科技	12520711043.14	616656.84	907815111.28	1213313276.78	6064638754.04	2039487789.24	2294839454.96
300547	川环科技	11316408286.07	141178.05	519956486.60	1182086885.36	5292375897.51	1956623466.70	2365224371.85
300548	博创科技	13836573382.58	238597.99	911197964.44	1120486631.38	6319525082.29	2332130992.13	3152994114.35
300549	优德精密	5931227547.53	388125.81	507851825.44	754928155.06	3017604245.44	905174112.99	745281082.79
300550	和仁科技	8699513327.58	166055.47	578447524.98	734360060.06	3730335173.39	1498583705.27	2157620808.41
300551	古鳌科技	5014265717.00	1916605.87	371170973.69	523168725.74	2408517052.78	823227822.92	886264536.00
300552	万集科技	6327466928.08	461615.04	474417051.37	720745609.91	3131506980.30	1023657470.75	976678200.71
300553	集智股份	3971876494.95	103974.30	357727334.93	425794834.57	2073039423.89	572399475.92	542811451.34

(三)上市证券成交金额分布(按每笔成交金额大小分类)(续)

SECURITIES TRADING VALUE BY TRADE SIZE (Continued)

元人民币, RMB Yuan

代码 Code	证券简称 Security	总成交金额 Value Traded	按每笔成交金额大小分类的成交金额 Value by Trade Size					
			<1 000	1 000—5 000	5 000—10 000	10 000—50 000	50 000—100 000	>100 000
300554	三超新材	17581689032.61	2239122.79	745728157.70	1980067020.98	7632527282.21	3241183001.77	3979944447.16
300555	路通视信	9576145057.24	61937280.31	756569464.66	1225445901.59	4550284774.21	1446252674.75	1535654961.72
300556	丝路视觉	25281621207.60	689278.85	1520475999.48	2633215007.48	11846772802.41	4267845851.33	5012622268.05
300557	理工光科	4652368278.92	81963.52	271164780.16	358841633.23	2105222995.02	806855198.60	1110201708.39
300558	贝达药业	30402562802.85	561722.18	713228028.19	2476617786.76	11156209722.63	5393626335.15	10662319207.94
300559	佳发教育	10690619143.42	1788982.82	859513457.40	1093059523.71	4636809963.89	1705371711.51	2394075504.09
300560	中富通	22043517562.99	2101037.91	1369317745.10	2301202452.36	10681243854.18	3680474844.54	4009177628.90
300561	汇金科技	18954898226.59	1176221.37	1286902758.81	1782748676.51	8556654844.95	3132803436.46	4194612288.49
300562	乐心医疗	11585099361.72	2221270.52	993290889.09	1399753239.34	5941353459.95	1703751610.44	1544728892.38
300563	神宇股份	10682893827.64	152103.84	633354402.10	1202620627.64	5251930625.16	1800913145.10	1793922923.80
300565	科信技术	18875760437.03	5885103.66	1501472302.03	2383047239.85	9301994307.65	2845178143.19	2838183340.65
300566	激智科技	8493164432.44	2035107.62	453982200.42	832719137.81	3675019516.97	1469086868.56	2060321601.06
300567	精测电子	21426561517.94	448758.65	33058948.11	2416633555.37	8391538832.52	3581515182.31	7003366240.98
300568	星源材质	33787361461.68	1714171.11	1830008364.86	2617285940.09	14438399730.37	5807354791.90	9092598463.35
300569	天能重工	6842151556.12	2292860.80	580306659.03	676986024.48	3272780106.22	1041238498.50	1268547407.09
300570	太辰光	26900423547.99	2470314.13	1557943306.37	3025345264.76	12371407907.53	4581121965.49	5362134789.71
300571	平治信息	30480321361.50	938915.78	737647126.64	2995206420.93	10754418262.00	5816532868.64	10175577767.51
300572	安车检测	7139982714.03	748502.49	353778899.42	701927464.24	2235240571.84	1073429556.97	2774857719.07
300573	兴齐眼药	3737023638.41	249762.04	293433915.20	431171464.80	1860702281.64	581544091.61	569922123.12
300575	中旗股份	6873661625.86	198425.81	628758104.10	593769086.85	3285962914.44	1072799968.31	1292173126.35
300576	容大感光	6431733281.41	1940585.82	402186389.00	780760499.24	3037648150.19	1104497782.33	1104699874.83
300577	开润股份	5472343367.14	936828.26	302788251.82	568810346.82	2117246647.66	960415087.32	1522146205.26
300578	会畅通讯	19471235760.67	2251120.63	1386219348.06	2240540128.46	9158961365.68	3095228357.32	3588035440.52
300579	数字认证	14742493965.28	382692.62	668931503.53	1344130560.27	6666407421.04	2706707648.21	3355934139.61
300580	贝斯特	8420697818.82	473837.77	685929783.67	1027936744.87	4250310759.55	1291743815.69	1164302877.27
300581	晨曦航空	9422533703.37	2322467.37	632798453.53	1128476725.52	4614151342.53	1547690775.38	1497093939.04
300582	英飞特	7185035510.64	9322547.60	614430746.76	955078128.13	3623423937.48	1061267204.08	921512946.59
300583	赛托生物	8726763966.17	306197.74	656381982.73	734653060.26	4051428064.31	1423683496.48	1860311164.65
300584	海辰药业	14027189721.07	349244.83	994326952.66	1286848653.59	5902560917.01	2368219927.49	3474884025.49
300585	奥联电子	13789642107.37	38374057.06	999217700.27	1914588388.09	6572021199.03	2223741160.48	2041699602.44
300586	美联新材	21234414434.04	4015408.05	1451356774.68	2378479954.95	9401192959.23	3372404884.10	4626964453.03
300587	天铁股份	5023191745.38	309898.60	371083199.21	528627970.77	2373473057.53	847155373.24	902542246.03
300588	熙菱信息	16871986690.62	12297799.26	1182666269.52	1974854644.75	7818461053.71	2803507577.21	3080199346.17
300589	江龙船艇	23890753754.96	5673525.20	1787798632.19	2893720329.11	11324884512.23	3730114736.17	4148562020.06
300590	移为通信	25827382523.45	540375.01	1563156144.72	2590856860.49	12751912844.25	4416422377.76	4504493921.22
300591	万里马	4893074707.40	40239930.08	411581535.22	690942052.78	2344327279.20	735795293.63	670188616.49
300592	华凯创意	6046269741.17	34249774.89	417692549.96	631139453.13	2815121712.05	1059102828.43	1088963422.71
300593	新雷能	6043284909.63	362320.56	519374930.03	648294969.22	3007844402.95	939804402.27	927603884.60
300595	欧普康视	17395310638.70	2096645.08	1033654264.63	1416832263.50	6840123554.14	2930850834.00	5171753077.35
300596	利安隆	8234376128.39	1163223.21	639787815.79	816041707.60	3643158092.55	1327769876.15	1806455413.09
300597	吉大通信	26592495039.48	1127693.97	1995022880.57	3565173299.25	12662460923.94	4092455988.20	4276254253.55
300598	诚迈科技	21685452298.98	291369.28	1341954761.17	1962439649.69	9859288792.02	3615498573.77	4905979153.05
300599	雄塑科技	7654290113.76	8022143.99	611496242.12	978672696.46	3797530581.96	1158469004.24	1100099444.99
300600	瑞特股份	6259934569.38	1392213.99	475886187.15	628755265.65	2835000289.53	1053564148.20	1265336464.86
300601	康泰生物	75879437821.21	2407769.17	2231375091.32	4682920302.18	21253927263.03	12114726753.86	35594080641.65
300602	飞荣达	19107232238.12	462854.76	844514630.18	1232507467.58	7105848379.10	3336576353.98	6587322552.52
300603	立昂技术	13896984146.67	442155.31	771825894.71	1244565987.98	6410549649.77	2462397459.85	3007202999.05
300604	长川科技	32299601569.13	2271623.34	1317155350.63	2656264654.91	13545619839.93	5767435225.87	9010854874.45
300605	恒锋信息	8053509688.53	1949378.46	516537094.62	928539885.49	3826184587.78	1297546166.40	1482752575.78
300606	金太阳	5628990034.08	312239.39	406419468.45	636638557.09	2594376471.93	885464551.25	1105778745.97
300607	拓斯达	12834203801.47	623588.26	599220046.07	1507435693.68	5447109090.21	2119702437.39	3160112945.86
300608	思特奇	6444129110.39	2351102.53	452750015.23	759271393.36	2979354725.87	1130249668.39	1120152205.01
300609	汇纳科技	9348065011.90	395385.40	640706601.86	911127664.76	4439894198.94	1561200234.90	1794740926.04
300610	晨化股份	5210281013.12	2025218.99	401858687.08	631153417.76	2676247322.91	790125510.95	708870855.43
300611	美力科技	9363975795.61	33851365.15	812142576.25	1255685268.72	4513961583.85	1381290174.28	1367044827.36
300612	宣亚国际	42547709126.72	3259238.47	2516170750.14	4125774131.90	19255043738.58	7229990689.19	9417470578.44
300613	富瀚微	20840724061.69	253578.17	3738036.72	559331247.82	10868441065.10	3835744442.02	5573215691.86
300615	欣天科技	19628238008.27	2768596.59	1295173972.67	2116085139.59	9085113543.98	3139573926.28	3989522829.16

(三)上市证券成交金额分布(按每笔成交金额大小分类)(续)

SECURITIES TRADING VALUE BY TRADE SIZE (Continued)

元人民币, RMB Yuan

代码 Code	证券简称 Security	总成交金额 Value Traded	按每笔成交金额大小分类的成交金额 Value by Trade Size					
			<1 000	1 000—5 000	5 000—10 000	10 000—50 000	50 000—100 000	>100 000
300616	尚品宅配	12263958292.64	345570.50	23285473.32	1205989326.22	5998001464.78	1968426864.77	3067909593.05
300617	安靠智电	4569905481.00	454287.63	347130200.30	457331857.32	2241299264.04	732424608.97	791265262.74
300618	寒锐钴业	139241073761.27	1852845.64	99677031.77	4008000562.84	54593258254.33	25575345261.59	54962939805.10
300619	金银河	12006407570.41	121856.31	834969311.27	1107516685.96	5945853870.78	2010210396.70	2107735449.39
300620	光库科技	15793983839.80	247361.63	1180543622.74	1306396479.95	7501153030.08	2674750404.53	3130892940.87
300621	维业股份	7723452704.69	14514616.23	550635567.15	802362582.61	3811954448.70	1213972874.23	1330012615.77
300622	博士眼镜	4983946940.97	327178.72	396245421.94	533432073.48	2438974602.86	768935342.99	846032320.98
300623	捷捷微电	30011994987.11	2741251.60	1031660084.70	2726441505.81	13490246702.44	5871613347.60	6889292094.96
300624	万兴科技	72153176330.17	1727190.86	262514844.87	4152725905.67	31069080688.87	13369222247.53	23297905452.37
300625	三雄极光	8343521527.29	773724.71	548681889.23	886763999.81	4283835948.38	1374327504.81	1249138460.35
300626	华瑞股份	4160146868.59	27537716.89	304794030.91	507946329.65	1999906628.96	587784085.65	732178076.53
300627	华测导航	17417468857.74	444311.67	887678527.07	1641215518.05	7786262917.59	3068067923.70	4033799659.66
300628	亿联网络	29495310539.02	913544.65	18224567.38	2280145214.23	13392004376.18	5322534750.52	8481488086.06
300629	新劲刚	8736395647.98	1669248.55	656469882.14	969609494.03	4251765148.07	1374424305.26	1482457569.93
300630	普利制药	16262906299.83	566797.16	263907815.74	2091267007.82	5964293965.43	2608278275.17	5334592438.51
300631	久吾高科	10610404387.94	883380.27	604675234.96	1006739488.16	4600550999.77	1788695349.71	2608859935.07
300632	光莆股份	6377989043.80	2622697.94	527183546.08	693117892.37	3328680992.57	961839006.55	864544908.29
300633	开立医疗	14096040720.80	560835.57	1111689390.63	1469628280.05	5956774667.18	2048454164.32	3508933383.05
300634	彩讯股份	53269986460.24	4927113.47	2055594316.17	5323962410.58	25523039697.14	8988017216.10	11374445706.78
300635	达安股份	9184656767.36	1247901.17	659560799.85	1138486505.63	4320897993.52	1492706698.24	1571756868.95
300636	同和药业	4136577026.56	206706.57	247561216.06	484976155.34	1987477743.88	723026986.18	693328218.53
300637	扬帆新材	12390258208.53	1130003.92	847559630.77	1049988727.88	5311307010.55	2177532438.65	3002740396.76
300638	广和通	24727156357.24	310320.31	1491847104.96	2525690786.88	11525613762.56	4275048817.54	4908645564.99
300639	凯普生物	19135880377.47	390654.85	661646125.82	2057180848.47	8838277519.34	3466243744.62	4112141484.37
300640	德艺文创	9113743833.23	15938492.02	557513549.37	986413554.79	4202940194.78	1491742202.58	1859195839.69
300641	正丹股份	6058660811.06	26772018.85	488026681.47	836362515.48	3158714926.91	878149171.78	670635496.57
300642	透景生命	13430430772.23	223690.10	591551231.56	1590650790.24	6124491897.93	2282672245.99	2840840916.41
300643	万通智控	15139081341.58	53684286.02	1288892978.79	2067418063.23	7148216111.82	2230281743.65	2350588158.07
300644	南京聚隆	35171104758.86	705461.76	1622555518.20	3578881535.32	17155803321.47	6015534784.29	6797624137.82
300645	正元智慧	18630465182.89	283154.78	1028289908.17	1438636720.45	8220589953.94	3089187199.20	4853478246.35
300647	超频三	39677632015.91	4558088.41	3161926805.74	4639560395.07	17927987522.36	6076805977.17	7866793227.16
300648	星云股份	16239882387.11	352634.31	761974070.07	1717690915.52	7374584464.09	2795191552.05	3590088751.07
300649	杭州园林	17808862333.56	557457.43	1276426360.54	1807338584.70	9137694705.30	2850710376.71	2736134848.88
300650	太龙照明	11567922071.99	2253671.04	747726589.57	968342128.83	5013848535.79	1920882118.60	2914869028.16
300651	金陵体育	5778135031.87	25227.83	279218240.55	298029858.61	2129805427.01	948209269.49	2122847008.38
300652	雷迪克	4704330136.02	178157.30	325725576.95	520963271.00	2449472401.75	747107860.96	660882868.06
300653	正海生物	21794661485.55	240974.08	443019455.48	2150013109.16	8777887057.19	4132310787.12	6291190102.52
300654	世纪天鸿	9935236930.28	1478315.32	357671533.27	699170254.28	3853966100.44	1764373881.29	3258576845.68
300655	晶瑞股份	15720844082.92	2632754.40	1009212017.97	1582272954.93	6985613733.60	2764159603.64	3376953018.38
300656	民德电子	4618239526.75	313562.23	352445224.24	475112749.44	2297062750.78	752496377.00	740808863.06
300657	弘信电子	12761988342.97	524181.92	865681534.81	1121984782.86	5639584229.21	2193587569.97	2940626044.20
300658	延江股份	12499145897.05	2144531.18	788996319.12	1295215998.66	5642060916.14	2121481486.99	2649246644.96
300659	中孚信息	13112713360.56	1841574.59	840456659.46	1098169070.36	5616006957.65	2128532473.76	3427706624.74
300660	江苏雷利	6437444463.01	1930163.64	296094577.91	792253802.37	3229395331.35	1105247879.09	1012522708.65
300661	圣邦股份	15817139597.37	408832.96	16933481.24	1461720299.60	7131927516.70	2642738075.95	4563411390.92
300662	科锐国际	11673477412.33	391943.22	840995667.63	1093949032.53	5187361600.74	1830777488.31	2720001679.90
300663	科蓝软件	32489733465.88	4388114.01	1923107448.94	3258481467.00	14582866359.33	5504962835.94	7215927240.66
300664	鹏鹞环保	38201780286.21	7216527.13	2649401873.42	4175026281.24	18806236582.27	5865578981.54	6698320040.61
300665	飞鹿股份	9529793545.90	17785396.48	547151761.96	978264840.15	4658663949.08	1676075944.20	1651851654.03
300666	江丰电子	77086589025.37	1054590.49	1357550956.59	8011905240.86	32883564178.10	14831844281.35	20000669777.98
300667	必创科技	32919080782.32	442212.05	1122735255.02	3508141453.78	14656445827.57	5775515426.69	7855800607.21
300668	杰恩设计	19694832368.38	1672868.10	810125557.47	2761793108.17	8590549597.02	3476368364.75	4054322872.87
300669	沪宁股份	3068380029.99	386445.17	238834556.54	310484611.08	1545002783.98	474624076.05	499047557.17
300670	大烨智能	26862248646.93	4221462.47	1828766158.87	2864987125.95	11840743343.31	4345805518.06	5977725038.27
300671	富满电子	20003454287.45	2278948.94	1470223853.66	2118647886.17	9341097854.85	3148016781.93	3923188961.90
300672	国科微	32217503167.52	219018.20	630908541.62	3447551656.66	14097327383.41	5962608320.16	8078888247.47
300673	佩蒂股份	11944320523.74	420494.55	730982849.12	1107430361.35	4968243516.39	2008672078.97	3128571223.36
300674	宇信科技	13185469570.75	2285446.08	723392136.34	1507434810.90	6296742608.82	2085374355.96	2570240212.65

(三)上市证券成交金额分布(按每笔成交金额大小分类)(续)

SECURITIES TRADING VALUE BY TRADE SIZE (Continued)

元人民币, RMB Yuan

代码 Code	证券简称 Security	总成交金额 Value Traded	按每笔成交金额大小分类的成交金额 Value by Trade Size					
			<1 000	1 000—5 000	5 000—10 000	10 000—50 000	50 000—100 000	>100 000
300675	建科院	33787701617.93	579135.08	2336726853.62	3169215511.05	16172423469.49	5448461316.30	6660295332.39
300676	华大基因	75768806132.40	526036.55	85381658.54	3965549034.38	30821642725.38	14258872170.14	26636834507.41
300677	英科医疗	34538430645.46	535697.04	1105411404.80	3462937361.40	14369633908.35	6235568816.05	9364343457.82
300678	中科信息	36047703612.84	3424229.86	1100940374.90	3787050381.23	16373599448.41	6477079428.10	8305609750.34
300679	电连技术	16823213606.10	2731473.65	554931962.55	2171402106.92	7493423593.40	3145011557.38	3455712912.20
300680	隆盛科技	10570579778.80	367729.07	679595598.87	1241888958.11	5047974352.18	1752734752.02	1848018388.55
300681	英搏尔	8676827170.75	131581.46	333892464.59	691822804.21	3913109703.79	1615824987.91	2122045628.79
300682	朗新科技	22421167934.01	1061331.99	1410426573.38	2204116774.27	9881345494.36	3675587143.39	5248630616.62
300683	海特生物	8825567345.50	288028.79	442115211.46	942368554.86	4317297644.35	1608912224.68	1514585681.36
300684	中石科技	56084288799.48	3419288.98	1098709711.38	6003950124.38	22447788695.08	10246180115.78	16284240863.88
300685	艾德生物	20968368740.88	1065624.23	413187540.63	1412395260.32	8935088329.15	3843754338.93	6362877647.62
300686	智动力	30691904256.80	5057332.02	2185436305.48	3482285924.97	14255262344.59	4840507026.03	5923355323.71
300687	赛意信息	17953992234.52	1683810.29	800890612.98	1744008806.51	8082966416.59	3237036966.94	4087405621.21
300688	创业黑马	37613610576.13	299980.13	984550165.91	4470950277.19	16806362988.24	6709652362.10	8641794802.56
300689	澄天伟业	16635203764.62	78739.70	1285314247.56	1630117161.03	8355034541.77	2746772966.06	2617886108.50
300690	双一科技	13763835361.22	1826416.61	797035501.71	1655514736.22	6737414212.62	2245627284.76	2326417209.30
300691	联合光电	10910394590.79	1986277.04	377857377.28	1276234611.70	5128768936.50	1919032705.94	2206514682.33
300692	中环环保	25654690136.20	3489250.07	1879441160.88	2517847496.80	12752081686.38	4097360787.03	4404469755.04
300693	盛弘股份	22552294282.40	2142945.37	1488980764.43	2373933731.05	10884453805.74	3762021446.36	4040761589.45
300694	蠡湖股份	17243736837.07	3170680.93	1296592436.73	2034734472.44	8371640265.79	2581934299.50	2955664681.68
300695	兆丰股份	8075171944.73	168688.93	16376965.94	1389082547.04	3957271532.69	1448238046.83	1264034163.30
300696	爱乐达	19963071917.58	2519171.06	597854845.38	2339761353.42	8969953347.52	3713328366.92	4339654833.28
300697	电工合金	23201927212.94	5204972.36	1641685692.06	2516480090.35	11962269004.23	3624617110.91	3451670343.03
300698	万马科技	24257038596.25	1222608.17	1531635202.98	3005851422.76	11742715419.61	3978606826.67	3997007116.06
300699	光威复材	42965136805.85	703047.64	1379543201.70	3412746141.06	18304160047.28	8073570283.65	11794414084.52
300700	岱勒新材	26124627406.97	557652.44	585219995.28	2645824994.58	11543425767.12	5042751831.27	6306847166.28
300701	森霸传感	27212409709.79	552588.32	1866451924.27	2579766962.30	12938417048.51	4569245538.35	5257975648.04
300702	天宇股份	17897490282.93	4068702.93	1320101265.61	1778626333.35	8853481165.91	2921777137.94	3019435677.19
300703	创源文化	17359398588.55	1853612.99	1122762611.36	1817425760.73	8213948353.52	2797192837.07	3406215412.88
300705	九典制药	41634249709.90	1257617.43	2741828141.44	4538959634.99	19160254758.62	6603543771.01	8588405786.41
300706	阿石创	54322009210.98	4178286.29	1620801458.60	6560138227.74	24233183165.07	9988182829.41	11915525243.87
300707	威唐工业	40160806176.72	1111511.14	1494663460.05	4146349940.00	17954304764.37	7169333677.70	9395042823.46
300708	聚灿光电	49147878568.31	2157591.80	2813804161.11	5856693732.45	23239476362.11	8247795076.48	8987951644.36
300709	精研科技	12143341957.12	471274.85	356856543.58	1294574959.99	5723844247.43	2313160033.29	2454434897.98
300710	万隆光电	13597614058.24	334004.84	970463819.45	1275304421.20	6991685851.17	2159589163.46	2200236798.12
300711	广哈通信	28387052086.57	1121979.68	1683316671.78	3257880926.52	14088037657.82	4749836747.21	4606858103.56
300712	永福股份	12070212747.84	961760.37	844115489.90	1320852079.91	6169416130.53	1928974691.90	1805892595.23
300713	英可瑞	14139738687.83	2155048.52	488098087.60	1847654745.27	6789880233.12	2559562058.86	2452388514.46
300715	凯伦股份	26953024617.88	1975664.14	1435539183.64	2408800538.80	11486690858.53	4497534163.57	7122484209.20
300716	国立科技	18070380621.87	4327923.10	1080425088.07	2109525747.80	8870663848.52	3016679808.46	2988758205.92
300717	华信新材	13354589381.65	1738518.20	840604481.98	1280894531.73	6744834875.52	2243327901.86	2243189072.36
300718	长盛轴承	25759405654.21	2652858.51	1511764194.56	2200407689.95	11980038973.29	4414824140.51	5649717797.39
300719	安达维尔	30372162422.09	7882658.32	1789574981.89	3449055988.42	14176305256.90	5155156898.49	5794186638.07
300720	海川智能	21610481424.61	186141.07	1198608915.85	2245413352.62	10759007058.79	3711294855.89	3695971100.39
300721	怡达股份	21803072495.15	974784.14	1244494489.92	1956771535.54	10474885418.58	3682377963.01	4443568303.96
300722	新余国科	27044595107.00	395300.03	1827264649.13	2484169072.84	13516854170.94	4433242185.58	4782669728.48
300723	一品红	27290858058.17	1231967.33	1833049909.49	2352742507.00	12680769754.40	4439854732.58	5983209187.37
300724	捷佳伟创	36796940169.06	5477344.79	2156386353.76	3638328282.88	18048184425.43	5849537457.24	7099026304.96
300725	药石科技	36544089059.90	250409.19	43751120.77	2425390346.99	16174531825.57	7152414467.11	10747750890.27
300726	宏达电子	38333118695.07	2221475.09	2178428475.12	4111135102.29	18058636570.46	6436925911.29	7545771160.82
300727	润禾材料	35328020335.43	4241942.39	2278939578.67	3449479389.33	17059369069.21	5938356132.87	6597634222.96
300729	乐歌股份	14544809263.88	1082497.01	780695733.99	1450882019.65	6869938623.21	2497922613.65	2944287776.37
300730	科创信息	53142503142.30	8797567.51	3684682931.12	5179121063.58	24359664078.07	8630706459.08	11279531042.94
300731	科创新源	33625280697.40	1642319.09	2012203809.76	3195405618.54	16084007128.09	5744466684.51	6587555137.41
300732	设研院	26907959261.05	2413876.40	582513601.91	3451282294.98	11689100970.95	5187462676.70	5995185840.11
300733	西菱动力	23508431328.07	3744541.03	1621950935.26	2931140692.01	12266007300.39	3535183035.89	3150404823.49
300735	光弘科技	42342504344.01	5553177.19	2893970238.10	4620106142.78	21334899253.54	6459325562.02	7028649970.38
300736	百邦科技	17776409540.05	310646.40	1175818696.49	1739884115.08	8766750562.60	2844218150.19	3249427369.29

(三)上市证券成交金额分布(按每笔成交金额大小分类)(续)

SECURITIES TRADING VALUE BY TRADE SIZE (Continued)

元人民币, RMB Yuan

代码 Code	证券简称 Security	总成交金额 Value Traded	按每笔成交金额大小分类的成交金额 Value by Trade Size					
			<1 000	1 000—5 000	5 000—10 000	10 000—50 000	50 000—100 000	>100 000
300737	科顺股份	24073557297.33	24346376.76	1806112537.55	4179366796.47	10972934090.38	3516398612.91	3574398883.26
300738	奥飞数据	29519831655.29	475076.18	457783866.44	3478740994.46	13656398432.07	5400944308.18	6525488977.96
300739	明阳电路	45969169950.37	3406035.32	2833908116.40	4573627115.33	22275786060.43	7562156006.41	8720286616.48
300740	御家汇	39433603003.94	4708666.98	1458833000.64	3285211797.02	16752647187.77	6870901626.87	11061300724.66
300741	华宝股份	23219470635.44	3312541.35	1192588088.98	2509776147.58	12377715553.83	3434731771.33	3701346532.37
300742	越博动力	31720785044.68	865462.00	464177711.43	3705776178.57	13962608656.34	6284219953.09	7303137083.25
300743	天地数码	29969134145.79	633339.28	508419932.27	4018307334.86	13599932618.58	5389754587.56	6452086333.24
300745	欣锐科技	51641443059.72	3523141.03	1092537635.20	5591303702.49	22413392020.85	9051091240.30	13489595319.85
300746	汉嘉设计	43473943638.11	5786708.23	3038383378.11	4292896257.93	20754191442.77	6758437632.94	8624248218.13
300747	锐科激光	73129614302.46	1106667.02	19850167.71	85303310.87	27158081377.16	14460841210.98	31404431568.72
300748	金力永磁	19050072525.23	2019535.60	1254966399.30	1969621176.20	8650004948.60	2867973854.11	4305486611.42
300749	顶固集创	13880644115.44	3022707.51	837060784.10	1587066940.94	6587240564.01	2178464410.92	2687788707.96
300750	宁德时代	167246967524.07	5050457.67	96202223.54	17668299435.91	60009440466.07	28998242621.80	60469732319.08
300751	迈为股份	9180076319.26	265633.43	2637202.26	11378213.01	4757677616.65	2050657481.54	2357460172.37
300752	隆利科技	4290093752.29	252331.01	3538958.80	480949640.57	2251382851.76	650315240.93	903654729.22
300753	爱朋医疗	2130502822.07	591020.45	163549125.74	212667443.23	1147353124.96	227407325.34	378934782.35
300756	N 金马	3496560.64		3412.64	122803.00	3370345.00		
300760	迈瑞医疗	53530468467.94	2224379.10	47452409.09	2367812614.17	21869677866.45	8834795971.65	20408505227.48

(四)地区分布统计

REGIONAL STATISTICS

1. 二〇一八年底 A 股投资者开户地区分布

A-SHARE INVESTORS BY REGION, End of 2018

序号 Rank	地区 Area	开户总数 Total	比例(%) Percent	个人开户数 Person	机构开户数 Company
1	北京	30672101	11.12	30567853	104248
2	广东	18327622	6.65	18310788	16834
3	浙江	17335849	6.29	17300452	35397
4	江苏	17155159	6.22	17107408	47751
5	山东	15564252	5.64	15544259	19993
6	河南	13098833	4.75	13090821	8012
7	湖南	12951942	4.70	12943530	8412
8	四川	12634082	4.58	12619921	14161
9	上海	12067135	4.38	11965249	101886
10	湖北	11277051	4.09	11261722	15329
11	福建	10799490	3.92	10784778	14712
12	深圳	10195908	3.70	10140187	55721
13	河北	9347186	3.39	9340312	6874
14	江西	8886061	3.22	8881360	4701
15	辽宁	8788823	3.19	8780338	8485
16	安徽	7386689	2.68	7375835	10854
17	广州	6491170	2.35	6468592	22578
18	陕西	6484722	2.35	6478110	6612
19	黑龙江	5745557	2.08	5741889	3668
20	广西	5339336	1.94	5335308	4028
21	山西	5284065	1.92	5271566	12499
22	重庆	4216969	1.53	4210006	6963
23	吉林	4009299	1.45	4006544	2755
24	云南	3714059	1.35	3710091	3968
25	甘肃	3573254	1.30	3570957	2297
26	天津	3043893	1.10	3036171	7722
27	新疆	2935469	1.06	2931509	3960
28	贵州	2753929	1.00	2751823	2106
29	内蒙古	2492630	0.90	2490145	2485
30	海南	1308796	0.47	1304389	4407
31	宁夏	999207	0.36	997417	1790
32	青海	546625	0.20	546020	605
33	境外地区	196757	0.07	194338	2419
34	其他	88099	0.03	28263	59836
35	西藏	73961	0.03	73312	649
36	荷兰	2	0.00	2	

37	中国	1	0.00	1	
	合 计	275785983	100.00	275161266	624717

2. 二〇一八年交易金额地区分布

TRADING VALUE BY REGION, 2018

百万元人民币, RMB Mil.

序号 Rank	地区 Area	总交易金额 Value Traded	占市场 %	股票交易金额 Shares	基金交易金额 Funds	债券交易金额 Bonds	其他交易金额 Others
1	上海	22451382.66	15.26	13629988.45	921709.28	7899684.93	
2	深圳	16350128.54	11.11	9000362.91	344218.63	7005547.00	
3	北京	14366523.40	9.76	7788893.36	784001.13	5793628.91	
4	浙江	13638577.02	9.27	11543612.36	458893.63	1636071.04	
5	江苏	12057252.80	8.19	8616729.16	756468.47	2684055.17	
6	广东	6673947.65	4.54	5094610.76	291947.10	1287389.78	
7	福建	6578705.49	4.47	4917291.70	263189.58	1398224.21	
8	广州	6554425.41	4.45	3849715.53	700216.16	2004493.72	
9	四川	5022420.01	3.41	3433875.46	49913.02	1538631.53	
10	山东	4807490.65	3.27	3584069.27	158993.45	1064427.94	
11	湖北	4669760.63	3.17	3237108.27	108925.32	1323727.04	
12	湖南	3394104.15	2.31	2466636.42	122518.76	804948.97	
13	河南	2662470.56	1.81	2117975.84	161608.21	382886.51	
14	辽宁	2658180.53	1.81	1999347.99	89152.44	569680.09	
15	安徽	2409912.32	1.64	1837709.52	63305.72	508897.09	
16	西藏	2133520.18	1.45	1922071.17	22502.52	188946.49	
17	江西	2121157.62	1.44	1627866.92	73421.83	419868.86	
18	境外	2016629.28	1.37	2016629.28			
19	陕西	1968889.17	1.34	1320478.00	26491.43	621919.74	
20	重庆	1778442.52	1.21	1383157.34	17011.41	378273.77	
21	河北	1759145.91	1.20	1239066.39	74855.13	445224.39	
22	广西	1634322.33	1.11	1026977.40	335952.37	271392.55	
23	天津	1486433.02	1.01	1121479.23	40415.35	324538.45	
24	黑龙江	1301585.71	0.88	837802.05	179266.51	284517.14	
25	山西	1254768.62	0.85	789107.44	55368.67	410292.52	
26	吉林	1075048.81	0.73	674693.46	29001.03	371354.31	
27	云南	1074144.02	0.73	683506.37	40224.14	350413.51	
28	贵州	720429.29	0.49	405098.71	3580.00	311750.58	
29	内蒙古	686787.93	0.47	337024.70	10405.34	339357.89	
30	新疆	631381.88	0.43	496012.97	4436.91	130932.00	
31	海南	432892.11	0.29	339575.75	7530.70	85785.66	
32	甘肃	427152.24	0.29	346583.25	12960.68	67608.31	
33	宁夏	240435.36	0.16	202505.19	1394.15	36536.03	
34	青海	109326.92	0.07	67315.03	747.88	41264.01	

五、会　员

MEMBERSHIP

(一)二○一八年会员交易统计

MEMBER TRADING VALUE, 2018

百万元人民币, RMB Mil.

名次 Rank	会员名称 Members	总交易金额 Total Value	股票 Stocks 交易金额 Value	股票 Stocks 名次 Rank	基金 Funds 交易金额 Value	基金 Funds 名次 Rank	债券 Bonds 交易金额 Value	债券 Bonds 名次 Rank	其他 Others 交易金额 Value	其他 Others 名次 Rank
1	华泰证券股份有限公司	10 312 351.10	7 456 647.77	1	397 898.93	5	2 457 804.40	1		
2	中信证券股份有限公司	7 576 920.13	5 086 405.32	2	92 228.67	11	2 398 286.14	2		
3	海通证券股份有限公司	6 825 665.22	4 168 778.42	6	1 419 419.51	1	1 237 467.29	11		
4	广发证券股份有限公司	6 718 799.04	4 357 076.65	3	125 124.13	8	2 236 598.27	3		
5	中国银河证券股份有限公司	6 467 011.05	4 249 204.87	4	1 049 748.64	2	1 168 057.54	12		
6	国泰君安证券股份有限公司	6 382 597.66	4 182 685.32	5	542 673.12	3	1 657 239.22	7		
7	招商证券股份有限公司	5 956 302.15	3 967 503.54	7	114 223.24	9	1 874 575.37	4		
8	中信建投证券股份有限公司	4 519 970.68	2 789 742.15	10	54 146.93	18	1 676 081.61	6		
9	国信证券股份有限公司	4 471 928.39	3 079 238.88	8	58 727.15	17	1 333 962.36	9		
10	申万宏源证券有限公司	4 172 964.60	2 578 242.99	11	37 837.30	20	1 556 884.31	8		
11	平安证券股份有限公司	3 951 597.68	2 995 636.70	9	29 883.29	24	926 077.69	14		
12	安信证券股份有限公司	3 606 364.63	2 263 194.90	14	95 312.51	10	1 247 857.22	10		
13	中泰证券股份有限公司	3 417 279.24	2 429 670.47	13	78 003.95	13	909 604.82	15		
14	长江证券股份有限公司	3 130 644.32	2 123 459.58	16	41 796.54	19	965 388.19	13		
15	光大证券股份有限公司	2 940 569.54	2 178 258.97	15	71 532.54	14	690 778.04	18		
16	中国国际金融股份有限公司	2 698 821.29	855 647.94	30	9 402.09	42	1 833 771.25	5		
17	西藏东方财富证券股份有限公司	2 665 429.22	2 439 643.30	12	28 658.07	25	197 127.85	50		
18	方正证券股份有限公司	2 618 495.46	1 976 025.15	17	30 196.70	22	612 273.61	20		
19	东方证券股份有限公司	2 542 771.40	1 220 803.55	23	508 272.54	4	813 695.31	16		
20	兴业证券股份有限公司	2 417 826.76	1 552 910.73	19	80 697.08	12	784 218.95	17		
21	中国中投证券有限责任公司	2 189 289.58	1 755 099.27	18	28 165.18	26	406 025.13	24		
22	国金证券股份有限公司	2 109 990.86	1 495 574.10	20	37 570.53	21	576 846.23	21		
23	东吴证券股份有限公司	1 831 388.73	1 328 451.89	21	23 209.72	30	479 727.11	22		
24	财通证券股份有限公司	1 697 618.76	1 322 094.34	22	30 180.87	23	345 343.56	27		
25	浙商证券股份有限公司	1 440 115.67	1 153 968.98	24	13 119.38	34	273 027.32	36		
26	华福证券有限责任公司	1 407 518.37	1 020 099.96	25	68 175.89	15	319 242.52	29		
27	华西证券股份有限公司	1 298 438.85	800 362.12	32	26 262.74	27	471 813.99	23		
28	长城证券股份有限公司	1 261 010.37	938 582.21	28	16 314.89	32	306 113.27	33		
29	东兴证券股份有限公司	1 209 919.29	933 727.90	29	11 129.91	37	265 061.48	39		
30	申万宏源西部证券有限公司	1 203 133.32	975 029.45	26	11 955.87	35	216 148.00	45		
31	东莞证券股份有限公司	1 168 458.20	942 397.79	27	11 140.85	36	214 919.56	46		
32	东北证券股份有限公司	1 130 312.88	743 932.19	33	24 047.20	29	362 333.48	26		
33	国元证券股份有限公司	1 126 759.89	844 748.74	31	9 905.10	40	272 106.05	37		
34	第一创业证券股份有限公司	1 122 679.45	458 480.32	52	8 003.81	45	656 195.33	19		
35	中银国际证券股份有限公司	1 088 762.61	693 315.77	37	10 792.67	38	384 654.17	25		
36	恒泰证券股份有限公司	1 045 500.54	716 915.21	34	9 424.24	41	319 161.09	30		
37	国海证券股份有限公司	1 042 316.52	480 030.51	49	339 801.80	7	222 484.22	44		
38	东海证券股份有限公司	1 016 137.38	468 805.88	51	357 430.41	6	189 901.09	52		
39	西南证券股份有限公司	961 500.69	712 780.18	35	7 710.17	47	241 010.34	40		
40	华安证券股份有限公司	900 627.77	664 514.56	38	5 758.81	54	230 354.40	43		
41	天风证券股份有限公司	886 226.24	614 573.06	43	4 101.74	59	267 551.44	38		
42	信达证券股份有限公司	862 005.29	651 928.48	39	10 470.58	39	199 606.24	49		
43	湘财证券股份有限公司	851 430.71	631 070.77	41	18 928.18	31	201 431.76	48		
44	上海证券有限责任公司	800 536.59	624 827.29	42	8 019.25	44	167 690.05	54		
45	中信证券(山东)有限责任公司	793 199.41	707 607.62	36	8 604.45	43	76 987.34	80		
46	财富证券有限责任公司	779 313.29	633 332.18	40	4 841.46	57	141 139.64	64		
47	国联证券股份有限公司	771 550.41	572 090.65	44	6 238.84	53	193 220.92	51		
48	西部证券股份有限公司	765 510.01	432 791.05	54	1 853.48	79	330 865.49	28		
49	山西证券股份有限公司	736 750.26	415 125.66	57	3 851.14	61	317 773.46	31		
50	华宝证券有限责任公司	719 442.85	563 295.79	45	7 280.22	49	148 866.84	61		
51	财达证券股份有限公司	717 183.88	475 684.91	50	6 812.32	51	234 686.64	42		
52	广州证券股份有限公司	694 695.34	423 529.83	55	61 158.93	16	210 006.58	47		
53	国盛证券有限责任公司	652 659.77	488 196.72	48	4 886.29	56	159 576.75	57		
54	华创证券有限责任公司	647 825.87	331 533.11	62	3 056.08	70	313 236.68	32		

(一)二○一八年会员交易统计(续)

MEMBER TRADING VALUE, 2018 (Continued)

百万元人民币, RMB Mil.

名次 Rank	会员名称 Members	总交易金额 Total Value	股票 Stocks 交易金额 Value	股票 Stocks 名次 Rank	基金 Funds 交易金额 Value	基金 Funds 名次 Rank	债券 Bonds 交易金额 Value	债券 Bonds 名次 Rank	其他 Others 交易金额 Value	其他 Others 名次 Rank
55	民生证券股份有限公司	640 433.67	398 521.33	58	3 435.51	66	238 476.82	41		
56	南京证券股份有限公司	637 403.90	522 336.87	46	7 409.99	48	107 657.04	74		
57	万联证券股份有限公司	632 408.04	451 696.14	53	25 551.57	28	155 160.33	59		
58	中原证券股份有限公司	631 997.94	519 081.21	47	13 202.62	33	99 714.11	76		
59	太平洋证券股份有限公司	599 817.31	311 751.93	65	2 675.43	72	285 389.96	35		
60	国都证券股份有限公司	590 282.58	291 967.06	66	3 668.42	62	294 647.10	34		
61	华鑫证券有限责任公司	572 955.35	423 202.74	56	7 728.08	46	142 024.53	63		
62	中国民族证券有限责任公司	506 244.94	387 116.05	59	2 515.02	73	116 613.87	70		
63	渤海证券股份有限公司	494 959.30	330 725.22	63	6 367.25	52	157 866.83	58		
64	华林证券股份有限公司	493 129.69	352 268.83	61	3 245.17	68	137 615.69	66		
65	新时代证券股份有限公司	488 264.53	353 622.84	60	5 264.75	55	129 376.94	69		
66	华融证券股份有限公司	460 371.38	270 828.66	68	2 222.86	75	187 319.86	53		
67	中航证券有限公司	423 160.37	314 948.69	64	6 957.90	50	101 253.78	75		
68	联讯证券股份有限公司	422 941.80	277 183.69	67	3 457.30	65	142 300.81	62		
69	江海证券有限公司	409 604.54	268 362.20	69	4 469.58	58	136 772.77	67		
70	宏信证券有限责任公司	395 049.03	228 616.96	72	1 001.75	87	165 430.33	55		
71	首创证券有限责任公司	381 693.93	225 892.72	74	1 919.70	77	153 881.51	60		
72	爱建证券有限责任公司	368 864.93	226 630.97	73	1 530.11	82	140 703.86	65		
73	英大证券有限责任公司	353 708.84	218 710.44	75	2 801.54	71	132 196.87	68		
74	金元证券股份有限公司	326 912.31	248 247.95	70	3 154.66	69	75 509.70	81		
75	中山证券有限责任公司	316 061.08	204 948.33	77	2 350.94	74	108 761.81	73		
76	华龙证券股份有限公司	309 755.93	234 912.74	71	1 205.31	84	73 637.89	82		
77	国融证券股份有限公司	307 478.39	141 307.20	87	1 094.32	85	165 076.88	56		
78	世纪证券有限责任公司	271 376.78	206 616.40	76	983.67	88	63 776.71	84		
79	大同证券有限责任公司	270 839.62	180 463.42	80	3 408.25	67	86 967.95	78		
80	中天证券股份有限公司	253 962.30	164 810.73	83	1 948.30	76	87 203.27	77		
81	万和证券股份有限公司	253 112.55	180 539.09	79	3 881.92	60	68 691.54	83		
82	银泰证券有限责任公司	243 491.05	179 264.42	81	1 425.64	83	62 801.00	85		
83	联储证券有限责任公司	239 569.13	204 375.63	78	1 625.21	81	33 568.29	93		
84	开源证券股份有限公司	236 056.50	149 143.32	86	1 639.98	80	85 273.19	79		
85	德邦证券股份有限公司	226 591.02	111 544.30	90	1 080.78	86	113 965.93	72		
86	大通证券股份有限公司	213 090.19	158 181.63	84	896.12	90	54 012.44	90		
87	五矿证券有限公司	212 715.86	151 695.04	85	725.60	92	60 295.21	86		
88	北京高华证券有限责任公司	180 415.80	63 675.62	96	380.60	96	116 359.57	71		
89	瑞银证券有限责任公司	177 011.44	168 807.71	82	3 534.95	64	4 668.77	100		
90	九州证券股份有限公司	173 617.61	114 953.15	88	1 891.42	78	56 773.05	89		
91	红塔证券股份有限公司	171 148.27	107 331.41	91	3 602.66	63	60 214.20	87		
92	长城国瑞证券有限公司	155 726.07	111 789.94	89	916.77	89	43 019.36	92		
93	川财证券有限责任公司	120 003.06	70 167.13	95	135.12	100	49 700.82	91		
94	中国证券金融股份有限公司	109 960.74	52 531.60	97	13.46	102	57 415.67	88		
95	中邮证券有限责任公司	106 163.41	79 765.38	93	704.77	93	25 693.25	94		
96	上海华信证券有限责任公司	96 400.38	80 517.43	92	375.03	97	15 507.93	98		
97	华金证券股份有限公司	78 332.99	52 268.62	98	413.82	95	25 650.55	95		
98	瑞信方正证券有限责任公司	75 045.59	74 595.04	94	414.42	94	36.13	104		
99	国开证券股份有限公司	72 911.91	52 225.98	99	316.46	98	20 369.48	97		
100	网信证券有限责任公司	62 970.07	37 418.43	100	777.85	91	24 773.79	96		
101	申港证券股份有限公司	23 325.50	13 249.07	101	196.38	99	9 880.05	99		
102	华菁证券有限公司	3 951.07	292.89	105	1.45	103	3 656.73	101		
103	东亚前海证券有限责任公司	3 011.08	1 279.76	103	83.50	101	1 647.82	102		
104	金通证券有限责任公司	1 600.52	1 600.52	102						
105	汇丰前海证券有限责任公司	915.23	915.23	104						
106	华泰联合证券有限责任公司	117.22	54.29	106			62.92	103		
107	东方花旗证券有限公司	4.42	4.42	107						

注: 交易金额在人民币 5000 元以下的不计入排名。

(二)二○一八年证券营业部交易排名

MEMBER BRANCH RANKING BY TRADING VALUE, 2018

百万元人民币, RMB Mil.

名次 Rank	营业部名称 Member Branches	总交易金额 Total Value	股票 Stocks 交易金额 Value	股票 Stocks 名次 Rank	基金 Funds 交易金额 Value	基金 Funds 名次 Rank	债券 Bonds 交易金额 Value	债券 Bonds 名次 Rank	其他 Others 交易金额 Value	其他 Others 名次 Rank
1	西藏东方财富证券股份有限公司拉萨团结路第二证券营业部	428 006.14	399 774.03	1	5 751.73	205	22 480.37	46		
2	平安证券股份有限公司深圳深南东路罗湖商务中心证券营业部	409 224.92	370 729.17	3	3 989.49	276	34 506.26	13		
3	华宝证券有限责任公司上海东大名路证券营业部	396 413.01	391 806.04	2	642.33	763	3 964.65	1410		
4	国金证券股份有限公司上海奉贤区金碧路证券营业部	384 981.73	340 052.55	4	11 537.79	106	33 391.39	18		
5	华泰证券股份有限公司上海武定路证券营业部	370 288.56	293 495.78	6	17 089.66	61	59 703.11	8		
6	国金证券股份有限公司上海互联网证券分公司	364 554.38	316 769.72	5	16 106.14	69	31 678.52	19		
7	国信证券股份有限公司上海北京东路证券营业部	351 862.50	284 939.77	7	4 160.52	264	62 762.21	7		
8	东方证券股份有限公司广州平月路证券营业部	349 024.45	8 158.92	3114	338 537.47	1	2 328.06	2374		
9	西藏东方财富证券股份有限公司拉萨东环路第二证券营业部	298 865.56	279 644.72	8	3 747.76	289	15 473.08	116		
10	平安证券股份有限公司上海分公司	281 512.83	251 747.46	10	2 854.68	344	26 910.69	32		
11	国信证券股份有限公司深圳泰然九路证券营业部	278 816.91	248 695.93	11	2 819.04	348	27 301.93	30		
12	西藏东方财富证券股份有限公司拉萨团结路第一证券营业部	273 368.26	255 585.83	9	3 585.36	299	14 197.07	146		
13	海通证券股份有限公司上海黄浦区福州路证券营业部	251 806.78	41 396.14	312	197 092.83	2	13 317.81	172		
14	华泰证券股份有限公司北京西三环北路证券营业部	236 039.55	143 255.20	32	3 578.85	300	89 205.49	5		
15	平安证券股份有限公司北京东花市证券营业部	233 691.71	210 603.17	12	1 750.69	465	21 337.85	52		
16	平安证券股份有限公司深圳金田路证券营业部	230 442.56	87 271.24	64	1 016.96	605	142 154.36	1		
17	财富证券有限责任公司杭州庆春路证券营业部	220 850.72	202 249.35	14	1 048.13	597	17 553.24	77		
18	中信证券股份有限公司北京总部证券营业部	218 190.61	203 279.76	13	1 370.44	519	13 540.41	163		
19	国信证券股份有限公司深圳红岭中路证券营业部	215 194.35	198 986.46	15	1 592.60	483	14 615.30	137		
20	国泰君安证券股份有限公司上海银城中路证券营业部	213 954.41	69 664.35	95	130 528.78	3	13 761.28	155		
21	国信证券股份有限公司北京三里河证券营业部	210 854.32	171 186.01	21	12 002.81	99	27 665.49	27		
22	平安证券股份有限公司芜湖江北证券营业部	203 327.63	186 431.02	17	1 913.01	442	14 983.59	130		
23	中信证券股份有限公司浙江分公司	199 968.27	197 366.22	16	401.48	1003	2 200.57	2472		
24	西藏东方财富证券股份有限公司昌都聚盛路证券营业部	199 920.52	183 128.24	18	1 844.23	452	14 948.05	131		
25	西藏东方财富证券股份有限公司山南香曲东路证券营业部	196 758.05	182 955.60	19	1 428.48	513	12 373.97	209		
26	华泰证券股份有限公司深圳益田路荣超商务中心证券营业部	189 308.80	152 557.18	27	1 813.17	454	34 938.45	12		
27	西藏东方财富证券股份有限公司拉萨东环路第一证券营业部	185 439.18	174 453.06	20	2 018.20	425	8 967.92	417		
28	国信证券股份有限公司广州东风中路证券营业部	179 685.79	146 639.78	31	2 438.42	379	30 607.58	21		
29	湘财证券股份有限公司上海陆家嘴证券营业部	178 802.22	152 490.17	28	1 143.60	572	25 168.45	36		
30	平安证券股份有限公司广西分公司	177 112.17	165 148.85	23	1 066.41	589	10 896.91	280		
31	平安证券股份有限公司浙江分公司	175 411.56	160 915.20	24	2 092.24	416	12 404.12	205		
32	西藏东方财富证券股份有限公司拉萨八一路证券营业部	170 744.24	158 417.32	25	1 718.77	469	10 608.15	291		
33	招商证券股份有限公司深圳后海证券营业部	170 251.47	166 630.79	22	82.22	2983	3 538.47	1614		
34	平安证券股份有限公司江苏分公司	162 343.08	147 485.14	30	2 201.88	396	12 656.06	194		
35	中信证券股份有限公司深圳总部证券营业部	161 718.18	153 109.50	26	636.49	766	7 972.20	517		
36	东吴证券股份有限公司上海西藏南路证券营业部	161 481.02	133 501.31	35	1 505.15	499	26 474.56	33		
37	华泰证券股份有限公司江阴分公司	157 559.66	127 240.87	39	632.46	768	29 686.34	22		
38	中国国际金融股份有限公司上海黄浦区湖滨路证券营业部	155 831.45	148 610.86	29	860.27	661	6 360.32	763		
39	西藏东方财富证券股份有限公司拉萨江苏东路证券营业部	155 368.95	142 672.36	33	1 775.26	459	10 921.34	279		
40	华泰证券股份有限公司常州和平北路证券营业部	153 510.88	109 431.95	45	16 750.09	64	27 328.84	29		
41	中信证券股份有限公司北京复外大街证券营业部	152 819.77	55 198.61	174	1 516.53	497	96 104.63	3		
42	华泰证券股份有限公司深圳深南大道证券营业部	152 526.28	137 259.93	34	2 897.35	342	12 369.00	210		
43	华泰证券股份有限公司无锡解放西路证券营业部	151 301.67	107 280.51	48	4 235.54	257	39 785.62	10		
44	东吴证券股份有限公司苏州石路证券营业部	149 092.60	132 806.58	36	730.52	706	15 555.50	114		
45	长城证券股份有限公司前海分公司	147 403.94	131 871.19	37	1 635.92	475	13 896.82	153		
46	中国银河证券股份有限公司北京陶然桥证券营业部	146 443.54	17 515.96	1294	121 473.68	4	7 453.90	584		
47	国信证券股份有限公司浙江分公司	145 254.96	129 159.13	38	1 315.42	530	14 780.41	133		
48	招商证券股份有限公司上海肇嘉浜路证券营业部	140 250.08	45 266.72	266	492.61	886	94 490.75	4		
49	华泰证券股份有限公司苏州人民路证券营业部	139 800.01	98 640.43	53	22 233.66	42	18 925.93	70		
50	海通证券股份有限公司南京广州路证券营业部	136 872.11	83 493.99	70	38 738.30	21	14 639.82	135		
51	招商证券股份有限公司深圳益田路免税商务大厦证券营业部	135 852.22	115 900.48	41	751.85	695	19 199.89	68		
52	国泰君安证券股份有限公司上海江苏路证券营业部	135 281.15	111 791.99	44	2 424.68	380	21 064.47	55		
53	中国国际金融股份有限公司北京建国门外大街证券营业部	135 024.02	118 273.44	40	2 181.11	399	14 569.46	139		
54	中国银河证券股份有限公司绍兴证券营业部	131 654.15	103 000.78	52	19 002.23	56	9 651.14	357		
55	招商证券股份有限公司上海世纪大道证券营业部	131 570.97	107 213.05	49	2 020.38	424	22 337.54	48		
56	招商证券股份有限公司深圳招商证券大厦证券营业部	129 841.97	115 250.86	42	2 530.47	373	12 060.64	224		
57	海通证券股份有限公司深圳分公司华富路证券营业部	126 430.01	88 371.46	61	30 623.37	26	7 435.18	585		
58	海通证券股份有限公司北京工人体育场北路证券营业部	122 140.53	17 311.67	1322	101 097.80	5	3 731.06	1522		
59	中国银河证券股份有限公司北京中关村大街证券营业部	122 034.12	58 183.44	153	42 558.52	20	21 292.16	53		
60	华泰证券股份有限公司厦门厦禾路证券营业部	121 552.21	108 071.68	46	1 690.54	472	11 790.00	239		
61	国金证券股份有限公司上海浦东新区芳甸路证券营业部	121 074.56	91 653.72	58	1 428.70	512	27 992.14	24		

(二)二○一八年证券营业部交易排名(续)

MEMBER BRANCH RANKING BY TRADING VALUE, 2018 (Continued)

百万元人民币, RMB Mil.

名次 Rank	营业部名称 Member Branches	总交易金额 Total Value	股票 Stocks 交易金额 Value	股票 Stocks 名次 Rank	基金 Funds 交易金额 Value	基金 Funds 名次 Rank	债券 Bonds 交易金额 Value	债券 Bonds 名次 Rank	其他 Others 交易金额 Value	其他 Others 名次 Rank
62	第一创业证券股份有限公司上海国展路证券营业部	120 637.14	103 393.62	50	409.50	989	16 834.02	91		
63	海通证券股份有限公司绍兴劳动路证券营业部	120 032.83	60 812.84	135	46 895.20	18	12 324.79	212		
64	财富证券有限责任公司温州车站大道证券营业部	118 820.32	107 936.35	47	660.52	751	10 223.44	319		
65	海通证券股份有限公司杭州文化路证券营业部	118 173.84	112 895.00	43	570.96	813	4 707.89	1142		
66	中国银河证券股份有限公司北京金融街证券营业部	117 580.56	70 320.26	92	26 973.73	30	20 286.57	59		
67	海通证券股份有限公司广州东风西路证券营业部	115 212.24	50 405.48	218	57 332.04	12	7 474.72	583		
68	海通证券股份有限公司新余劳动南路证券营业部	111 726.62	66 165.72	111	36 453.90	23	9 107.00	404		
69	中国国际金融股份有限公司深圳福华一路证券营业部	111 118.70	103 313.22	51	649.57	757	7 155.91	617		
70	中信证券股份有限公司北京呼家楼证券营业部	110 213.17	71 494.90	87	3 041.18	337	35 677.09	11		
71	平安证券股份有限公司上海零陵路证券营业部	109 833.30	90 738.10	59	604.24	782	18 490.96	71		
72	华泰证券股份有限公司北京月坛南街证券营业部	107 874.08	62 788.64	129	22 111.79	43	22 973.64	43		
73	华泰证券股份有限公司南京解放路证券营业部	107 549.88	88 078.53	62	1 056.75	593	18 414.60	72		
74	东海证券股份有限公司溧阳南大街证券营业部	106 888.77	24 761.84	792	75 871.49	8	6 255.44	785		
75	东方证券股份有限公司上海浦东新区富特西三路证券营业部	106 080.79	3 938.89	4869	99 499.13	6	2 642.78	2115		
76	中信建投证券股份有限公司北京东直门南大街证券营业部	105 971.54	78 015.43	75	836.85	666	27 119.25	31		
77	招商证券股份有限公司深圳南山南油大道证券营业部	105 137.13	95 578.55	55	931.86	640	8 626.72	448		
78	中银国际证券股份有限公司上海富平路证券营业部	104 680.59	7 129.46	3438	74.91	3125	97 476.22	2		
79	平安证券股份有限公司北京望京证券营业部	104 601.72	90 247.40	60	1 439.01	508	12 915.31	183		
80	华泰证券股份有限公司南京广州路证券营业部	103 397.65	30 397.99	536	65 933.61	10	7 066.04	628		
81	招商证券股份有限公司深圳建安路证券营业部	103 394.19	94 687.17	56	499.73	876	8 207.30	492		
82	华泰证券股份有限公司上海黄浦区来福士广场证券营业部	101 956.78	81 415.14	72	3 098.06	333	17 443.58	80		
83	中信证券股份有限公司天津分公司	101 738.15	96 772.40	54	709.62	724	4 256.13	1290		
84	国海证券股份有限公司梧州奥奇丽路证券营业部	101 342.71	11 758.09	2208	87 091.63	7	2 493.00	2222		
85	海通证券股份有限公司杭州解放路证券营业部	100 201.46	87 344.29	63	1 436.76	510	11 420.40	255		
86	申万宏源证券有限公司温州车站大道证券营业部	98 152.05	92 410.69	57	926.28	645	4 815.08	1105		
87	华泰证券股份有限公司上海共和新路证券营业部	97 337.61	64 741.43	118	1 526.19	496	31 069.99	20		
88	中国银河证券股份有限公司北京安贞门证券营业部	97 109.69	25 317.96	762	62 452.80	11	9 338.93	389		
89	恒泰证券股份有限公司上海兰花路证券营业部	96 733.04	85 688.64	66	67.82	3307	10 976.58	275		
90	招商证券股份有限公司北京建国路证券营业部	96 432.28	83 315.69	71	1 061.56	591	12 055.03	225		
91	兴业证券股份有限公司福州五一北路证券营业部	95 958.94	35 351.69	408	48 380.71	17	12 226.53	215		
92	华泰证券股份有限公司广州天河东路证券营业部	95 908.25	69 475.45	97	5 545.66	208	20 887.15	56		
93	招商证券股份有限公司深圳前海路证券营业部	95 670.65	86 423.22	65	619.50	775	8 627.93	447		
94	海通证券股份有限公司北京中关村南大街证券营业部	95 406.99	41 882.64	305	50 020.68	16	3 503.66	1628		
95	招商证券股份有限公司北京北三环东路证券营业部	93 854.58	64 837.86	117	13 186.57	90	15 830.15	110		
96	平安证券股份有限公司福州长乐北路证券营业部	92 633.49	84 248.92	68	578.19	809	7 806.38	541		
97	海通证券股份有限公司上海建国西路证券营业部	92 460.80	55 236.47	172	24 389.20	36	12 835.13	185		
98	海通证券股份有限公司北京知春路证券营业部	92 130.05	49 077.53	227	37 261.18	22	5 791.34	882		
99	国泰君安证券股份有限公司上海福山路证券营业部	91 775.33	83 940.16	69	3 444.48	307	4 390.69	1243		
100	国泰君安证券股份有限公司北京知春路证券营业部	91 248.85	76 280.89	78	1 251.76	540	13 716.20	156		
101	招商证券股份有限公司上海娄山关路证券营业部	91 189.64	77 283.54	76	379.70	1046	13 526.40	164		
102	中国银河证券股份有限公司温州大南路证券营业部	90 873.23	64 367.48	119	19 644.16	50	6 861.59	663		
103	东莞证券股份有限公司东莞南城分公司	90 360.90	72 908.27	84	593.08	789	16 859.55	89		
104	华泰证券股份有限公司成都蜀金路证券营业部	90 001.25	72 157.16	86	713.76	719	17 130.33	86		
105	华泰证券股份有限公司南通姚港路证券营业部	89 903.83	74 779.89	81	3 151.17	327	11 972.77	231		
106	华泰证券股份有限公司镇江分公司	89 662.92	78 826.66	73	434.57	966	10 401.69	302		
107	爱建证券有限责任公司上海世纪大道证券营业部	88 992.23	85 657.42	67	122.50	2324	3 212.31	1776		
108	华泰证券股份有限公司上海黄河路证券营业部	88 983.87	63 537.23	124	1 772.34	460	23 674.30	39		
109	国泰君安证券股份有限公司成都北一环路证券营业部	88 906.20	70 734.41	90	973.52	617	17 198.27	83		
110	东海证券股份有限公司常州延陵中路证券营业部	88 226.63	23 472.82	853	53 897.41	13	10 856.41	283		
111	东莞证券股份有限公司四川分公司	87 611.51	68 785.32	99	4 420.23	250	14 405.96	142		
112	海通证券股份有限公司深圳分公司海德三道证券营业部	86 785.74	40 705.34	319	362.69	1076	45 717.71	9		
113	华泰证券股份有限公司上海浦东新区福山路证券营业部	86 780.25	51 737.70	205	17 069.57	62	17 972.98	74		
114	中泰证券股份有限公司电子商务分公司	86 532.40	75 977.41	79	587.20	797	9 967.79	335		
115	中信证券股份有限公司北京安外大街证券营业部	86 165.29	57 087.62	159	1 390.36	517	27 687.31	26		
116	招商证券股份有限公司上海牡丹江路证券营业部	86 088.86	78 514.76	74	475.47	911	7 098.62	625		
117	国联证券股份有限公司上海邯郸路证券营业部	85 458.01	67 720.83	103	1 862.83	448	15 874.35	108		
118	华泰证券股份有限公司徐州建国西路证券营业部	84 855.42	69 761.19	94	1 168.21	565	13 926.02	152		
119	国泰君安证券股份有限公司南京太平南路证券营业部	84 445.07	61 880.22	132	16 521.99	66	6 042.87	830		
120	招商证券股份有限公司广州天河北路证券营业部	84 240.47	74 897.48	80	694.16	729	8 648.83	444		
121	东海证券股份有限公司洛阳凯旋西路证券营业部	83 765.82	25 913.21	735	51 632.30	15	6 220.31	794		
122	中国国际金融股份有限公司上海分公司	83 296.23	71 467.56	88	152.46	2009	11 676.20	245		

(二)二○一八年证券营业部交易排名(续)

MEMBER BRANCH RANKING BY TRADING VALUE, 2018 (Continued)

百万元人民币, RMB Mil.

名次 Rank	营业部名称 Member Branches	总交易金额 Total Value	股票 Stocks 交易金额 Value	股票 Stocks 名次 Rank	基金 Funds 交易金额 Value	基金 Funds 名次 Rank	债券 Bonds 交易金额 Value	债券 Bonds 名次 Rank	其他 Others 交易金额 Value	其他 Others 名次 Rank
123	光大证券股份有限公司上海淮海中路证券营业部	83 162.17	59 444.14	148	1 204.03	556	22 514.00	45		
124	国信证券股份有限公司杭州市心中路证券营业部	82 331.48	76 441.58	77	570.49	814	5 319.41	982		
125	中信建投证券股份有限公司北京安立路证券营业部	82 265.30	63 322.86	125	3 832.13	285	15 110.32	127		
126	国泰君安证券股份有限公司石家庄裕华东路证券营业部	82 028.46	54 342.28	180	14 002.68	77	13 683.50	158		
127	华泰证券股份有限公司上海杨浦区国宾路证券营业部	81 673.69	52 992.92	193	5 005.09	230	23 675.68	38		
128	招商证券股份有限公司南京中山南路证券营业部	81 227.36	69 542.75	96	2 129.15	410	9 555.46	368		
129	长江证券股份有限公司重庆聚贤岩证券营业部	81 151.43	10 708.93	2439	63.46	3440	70 379.04	6		
130	第一创业证券股份有限公司北京新街口北大街证券营业部	81 003.37	46 231.84	251	1 254.31	539	33 517.22	17		
131	华泰证券股份有限公司上海西藏南路证券营业部	80 556.35	58 848.17	149	2 008.84	429	19 699.35	66		
132	中国银河证券股份有限公司台州邮电路证券营业部	80 205.88	48 357.13	232	16 511.11	68	15 337.64	119		
133	国泰君安证券股份有限公司郑州黄河路证券营业部	80 158.76	70 637.32	91	745.25	697	8 776.19	429		
134	华泰证券股份有限公司张家港杨舍东街证券营业部	79 769.02	66 183.01	110	3 794.88	287	9 791.12	345		
135	兴业证券股份有限公司福州湖东路证券营业部	79 243.89	63 003.63	127	929.36	641	15 310.90	120		
136	海通证券股份有限公司上虞市民大道证券营业部	78 597.34	61 025.53	134	12 886.35	93	4 685.45	1148		
137	国海证券股份有限公司梧州大学路证券营业部	77 874.97	8 916.57	2897	67 386.43	9	1 571.96	3104		
138	中信证券股份有限公司温岭万昌中路证券营业部	77 751.16	73 344.70	83	293.65	1236	4 112.81	1354		
139	中信证券股份有限公司义乌城中中路证券营业部	77 675.54	73 398.79	82	795.65	684	3 481.10	1641		
140	招商证券股份有限公司杭州天目山路证券营业部	77 207.71	67 045.26	106	1 103.45	579	9 059.00	411		
141	中信证券股份有限公司上海分公司	77 188.56	72 177.75	85	963.82	625	4 046.99	1381		
142	东海证券股份有限公司常州博爱路证券营业部	77 163.04	23 137.99	874	45 356.45	19	8 668.60	442		
143	方正证券股份有限公司台州解放路证券营业部	77 032.14	67 997.60	101	588.79	793	8 445.75	465		
144	中国银河证券股份有限公司北京阜成路证券营业部	76 979.05	61 838.20	133	625.22	774	14 515.63	141		
145	华西证券股份有限公司北京紫竹院路证券营业部	76 749.57	63 639.68	122	645.42	761	12 464.47	200		
146	安信证券股份有限公司梅州新中路证券营业部	76 590.29	65 957.02	113	1 983.45	435	8 649.82	443		
147	财通证券股份有限公司杭州丽水路证券营业部	76 577.06	59 516.27	147	657.03	755	16 403.76	97		
148	平安证券股份有限公司深圳蛇口招商路招商大厦证券营业部	76 539.72	69 880.92	93	473.91	913	6 184.89	802		
149	华泰证券股份有限公司上海长宁区仙霞路证券营业部	76 296.87	55 085.23	177	2 134.22	406	19 077.42	69		
150	财通证券股份有限公司杭州解放东路证券营业部	76 144.94	62 826.76	128	363.87	1073	12 954.32	182		
151	华泰证券股份有限公司南京东苑路证券营业部	75 984.67	59 960.60	145	3 065.01	335	12 959.06	180		
152	国信证券股份有限公司厦门湖滨北路营业部	75 934.26	69 160.80	98	281.52	1279	6 491.94	738		
153	平安证券股份有限公司广州新港中路证券营业部	75 891.52	66 874.50	107	1 135.98	574	7 881.04	529		
154	招商证券股份有限公司深圳福民路证券营业部	75 567.88	67 763.79	102	425.77	973	7 378.31	594		
155	国联证券股份有限公司无锡中山路证券营业部	75 050.72	50 784.55	213	660.37	752	23 605.79	41		
156	国泰君安证券股份有限公司宁波彩虹北路证券营业部	75 017.25	67 113.18	105	1 087.17	581	6 816.90	669		
157	中银国际证券股份有限公司深圳中心四路证券营业部	74 679.26	67 527.93	104	335.42	1136	6 815.90	670		
158	国泰君安证券股份有限公司昆明人民中路证券营业部	74 341.68	48 723.18	229	19 322.03	52	6 296.47	776		
159	国金证券股份有限公司重庆聚贤街证券营业部	74 174.93	64 011.03	121	1 229.63	548	8 934.27	421		
160	国泰君安证券股份有限公司长沙五一东路证券营业部	74 097.42	55 711.36	167	14 593.79	73	3 792.27	1492		
161	华西证券股份有限公司成都高升桥路证券营业部	74 009.20	60 500.75	139	379.40	1048	13 129.05	174		
162	中国银河证券股份有限公司深圳深业上城证券营业部	73 969.68	18 534.52	1191	51 695.69	14	3 739.47	1519		
163	长城证券股份有限公司杭州文一西路证券营业部	73 476.82	68 372.08	100	969.44	621	4 135.29	1345		
164	国信证券股份有限公司福州五一中路证券营业部	73 389.32	60 527.17	138	5 517.22	209	7 344.94	597		
165	东吴证券股份有限公司苏州狮山路营业部	73 122.82	55 652.63	168	356.11	1085	17 114.08	87		
166	中信证券股份有限公司深圳深南中路中信大厦证券营业部	72 882.59	71 072.79	89	166.03	1895	1 643.78	3008		
167	中信证券股份有限公司北京金融大街证券营业部	72 695.97	55 405.12	171	46.16	4061	17 244.69	82		
168	中信建投证券股份有限公司北京丹棱街证券营业部	71 767.43	55 414.77	170	466.99	925	15 885.66	107		
169	华泰证券股份有限公司南京长江路证券营业部	71 659.36	57 347.12	157	668.14	745	13 644.10	162		
170	华泰证券股份有限公司淮安分公司	71 621.23	52 825.09	194	13 195.57	89	5 600.57	921		
171	华泰证券股份有限公司湖南分公司	71 619.56	61 892.47	131	738.53	702	8 988.55	415		
172	华泰证券股份有限公司北京学院南路证券营业部	71 484.32	36 394.97	389	1 274.21	536	33 815.14	16		
173	招商证券股份有限公司深圳龙岗龙岗大道证券营业部	71 479.64	53 831.61	183	256.03	1364	17 392.00	81		
174	东莞证券股份有限公司北京分公司	71 345.06	60 739.57	136	438.41	959	10 167.08	323		
175	海通证券股份有限公司苏州南园北路证券营业部	71 218.89	36 834.89	374	27 593.82	29	6 790.17	678		
176	中国银河证券股份有限公司北京学院南路证券营业部	71 212.06	53 635.71	185	722.24	715	16 854.11	90		
177	平安证券股份有限公司深圳商报路天健创业大厦证券营业部	71 169.06	64 341.85	120	515.78	857	6 311.43	773		
178	国信证券股份有限公司义乌稠江街道总部经济园证券营业部	71 165.73	66 814.83	108	327.76	1152	4 023.14	1387		
179	招商证券股份有限公司深圳笋岗路证券营业部	70 912.42	65 194.91	115	225.25	1505	5 492.26	946		
180	中国银河证券股份有限公司杭州庆春路证券营业部	70 690.14	63 321.33	126	1 037.72	599	6 331.08	768		
181	东吴证券股份有限公司常熟阜湖路证券营业部	70 552.86	49 633.30	221	307.05	1196	20 612.50	58		
182	华泰证券股份有限公司泰州分公司	70 272.63	55 773.62	166	2 124.73	412	12 374.28	208		
183	中信证券股份有限公司上海东方路证券营业部	70 270.95	59 724.26	146	951.94	631	9 594.75	363		

(二)二○一八年证券营业部交易排名(续)

MEMBER BRANCH RANKING BY TRADING VALUE, 2018 (Continued)

百万元人民币, RMB Mil.

名次 Rank	营业部名称 Member Branches	总交易金额 Total Value	股票 Stocks 交易金额 Value	股票 Stocks 名次 Rank	基金 Funds 交易金额 Value	基金 Funds 名次 Rank	债券 Bonds 交易金额 Value	债券 Bonds 名次 Rank	其他 Others 交易金额 Value	其他 Others 名次 Rank
184	东吴证券股份有限公司昆山前进中路证券营业部	70 262.18	54 010.02	182	247.48	1402	16 004.68	105		
185	光大证券股份有限公司慈溪三北西大街证券营业部	70 242.64	65 997.40	112	1 041.76	598	3 203.48	1782		
186	华泰证券股份有限公司天津勤俭道证券营业部	69 882.37	53 455.84	188	1 243.14	543	15 183.40	126		
187	中国银河证券股份有限公司北京珠市口大街证券营业部	69 783.82	28 620.78	596	34 064.43	25	7 098.61	626		
188	中信证券股份有限公司杭州市心南路证券营业部	69 612.02	63 632.64	123	270.27	1313	5 709.12	897		
189	中信证券股份有限公司上海恒丰路证券营业部	69 581.02	60 311.32	141	312.39	1183	8 957.31	419		
190	华泰证券股份有限公司盐城分公司	69 526.20	55 970.77	163	5 820.17	203	7 735.25	549		
191	中国银河证券股份有限公司广州天河北路证券营业部	69 475.42	32 143.39	477	9 579.31	131	27 752.73	25		
192	华泰证券股份有限公司北京雍和宫证券营业部	69 229.51	58 190.80	152	564.48	821	10 474.22	297		
193	浙商证券股份有限公司义乌江滨北路证券营业部	69 221.37	60 670.06	137	224.48	1510	8 326.83	477		
194	东方证券股份有限公司上海浦东新区银城中路证券营业部	69 211.84	66 595.98	109	180.51	1779	2 435.34	2268		
195	华泰证券股份有限公司南通环城西路证券营业部	68 974.45	56 363.83	161	3 262.28	317	9 348.33	386		
196	平安证券股份有限公司银川凤凰北街证券营业部	68 849.08	65 058.41	116	437.71	960	3 352.96	1705		
197	民生证券股份有限公司河南分公司	68 288.80	54 058.76	181	210.03	1583	14 020.01	150		
198	中国银河证券股份有限公司北京建国路证券营业部	68 252.47	65 430.87	114	566.83	816	2 254.78	2434		
199	华泰证券股份有限公司郑州经三路证券营业部	68 207.78	51 937.68	201	3 383.88	310	12 886.22	184		
200	广发证券股份有限公司普宁流沙证券营业部	68 135.85	57 997.59	154	280.27	1284	9 857.99	343		
201	华福证券有限责任公司厦门湖滨南路证券营业部	67 913.46	55 862.52	164	996.05	611	11 054.89	270		
202	国联证券股份有限公司无锡梁溪路证券营业部	67 880.35	45 022.65	269	490.14	888	22 367.56	47		
203	财通证券股份有限公司温岭中华路证券营业部	67 362.10	61 985.36	130	368.99	1061	5 007.75	1050		
204	海通证券股份有限公司杭州环城西路证券营业部	67 020.21	39 098.95	343	22 057.28	44	5 863.98	865		
205	中国银河证券股份有限公司金华证券营业部	66 795.40	60 380.37	140	1 207.38	554	5 207.64	1008		
206	国泰君安证券股份有限公司杭州庆春路证券营业部	66 720.10	58 411.48	151	499.01	877	7 809.62	540		
207	浙商证券股份有限公司东阳新南路证券营业部	66 377.93	60 233.29	143	913.53	648	5 231.11	1000		
208	国联证券股份有限公司宜兴人民南路证券营业部	66 271.34	53 445.43	189	373.00	1055	12 452.91	201		
209	华泰证券股份有限公司南京鱼市街证券营业部	66 090.57	53 427.03	190	718.45	717	11 945.09	233		
210	招商证券股份有限公司上海翔殷路证券营业部	65 811.19	41 747.61	307	419.14	978	23 644.43	40		
211	华泰证券股份有限公司深圳科苑路百度国际大厦证券营业部	65 650.93	55 130.58	176	1 341.80	523	9 178.55	395		
212	国海证券股份有限公司南宁双拥路证券营业部	65 407.27	30 253.47	547	29 056.86	27	6 096.94	818		
213	国信证券股份有限公司深圳泰九分公司	65 288.10	60 239.26	142	1 236.50	545	3 812.34	1482		
214	招商证券股份有限公司深圳科技园高新南一道证券营业部	65 247.57	60 156.98	144	382.13	1037	4 708.46	1141		
215	海通证券股份有限公司嵊州西前街证券营业部	65 113.31	45 565.02	264	16 951.72	63	2 596.57	2146		
216	东吴证券股份有限公司吴江中山北路证券营业部	64 943.01	44 160.68	280	148.26	2047	20 634.07	57		
217	国泰君安证券股份有限公司福州华林路证券营业部	64 933.72	55 850.44	165	687.54	732	8 395.74	468		
218	中信建投证券股份有限公司福州东街证券营业部	64 920.80	55 432.07	169	1 796.84	456	7 691.89	559		
219	招商证券股份有限公司北京车公庄西路证券营业部	64 839.45	50 590.88	214	584.70	803	13 663.88	160		
220	平安证券股份有限公司广东分公司	64 560.82	57 959.18	155	516.96	853	6 084.68	822		
221	东吴证券股份有限公司苏州西北街证券营业部	64 434.41	45 001.99	270	4 068.75	269	15 363.67	118		
222	广发证券股份有限公司梅州梅江二路证券营业部	64 433.99	33 797.68	443	20 569.15	48	10 067.17	330		
223	海通证券股份有限公司郑州经七路证券营业部	64 373.64	37 869.57	360	22 320.50	41	4 183.57	1320		
224	财通证券股份有限公司杭州体育馆证券营业部	64 361.02	49 972.34	220	323.81	1162	14 064.87	147		
225	海通证券股份有限公司汕头中山中路证券营业部	64 312.88	43 223.21	293	12 941.44	92	8 148.23	498		
226	财通证券股份有限公司杭州庆春路证券营业部	64 216.26	47 776.39	238	421.64	976	16 018.24	104		
227	浙商证券股份有限公司台州环城东路证券营业部	63 645.63	51 389.19	207	253.87	1373	12 002.58	228		
228	财通证券股份有限公司杭州东湖南路证券营业部	63 520.95	43 643.94	288	130.80	2235	19 746.21	64		
229	招商证券股份有限公司北京安外大街证券营业部	63 486.60	35 072.20	412	1 065.00	590	27 349.40	28		
230	国信证券股份有限公司南京洪武路证券营业部	63 395.40	54 512.77	179	824.76	673	8 057.87	507		
231	招商证券股份有限公司成都人民南路证券营业部	63 086.55	53 101.31	192	517.01	852	9 468.23	378		
232	广发证券股份有限公司厦门湖滨南路证券营业部	63 028.86	57 102.40	158	292.05	1242	5 634.42	910		
233	东兴证券股份有限公司莆田梅园东路证券营业部	62 963.05	58 645.62	150	346.08	1111	3 971.35	1409		
234	华泰证券股份有限公司南京中山北路证券营业部	62 742.10	51 102.34	210	503.78	872	11 135.99	265		
235	华福证券有限责任公司漳州延安北路证券营业部	62 111.23	34 220.88	431	2 471.35	375	25 419.01	35		
236	天风证券股份有限公司深圳平安金融中心证券营业部	61 909.27	57 052.53	160	174.65	1822	4 682.10	1150		
237	中国银河证券股份有限公司厦门嘉禾路证券营业部	61 701.57	43 359.97	291	14 452.56	74	3 889.04	1448		
238	国泰君安证券股份有限公司深圳深南大道京基一百证券营业部	61 698.21	55 216.96	173	239.33	1443	6 241.92	788		
239	海通证券股份有限公司上海共和新路证券营业部	61 674.55	24 790.54	786	24 446.92	34	12 437.09	202		
240	华泰证券股份有限公司成都人民南路证券营业部	61 661.25	51 033.63	211	477.41	908	10 150.20	326		
241	华泰证券股份有限公司广州番禺万达广场证券营业部	61 607.19	51 328.41	208	1 636.91	474	8 641.87	446		
242	安信证券股份有限公司北京复兴门外大街证券营业部	61 440.17	47 292.20	244	1 460.52	504	12 687.46	192		
243	广发证券股份有限公司广州黄埔大道证券营业部	61 389.94	40 424.32	321	11 872.70	101	9 092.92	407		
244	中国银河证券股份有限公司福州证券营业部	61 382.60	47 214.81	245	1 178.98	563	12 988.81	178		

(二)二○一八年证券营业部交易排名(续)

MEMBER BRANCH RANKING BY TRADING VALUE, 2018 (Continued)

百万元人民币, RMB Mil.

名次 Rank	营业部名称 Member Branches	总交易金额 Total Value	股票 Stocks 交易金额 Value	股票 Stocks 名次 Rank	基金 Funds 交易金额 Value	基金 Funds 名次 Rank	债券 Bonds 交易金额 Value	债券 Bonds 名次 Rank	其他 Others 交易金额 Value	其他 Others 名次 Rank
245	长城证券股份有限公司北京知春路证券营业部	61 256.34	27 166.15	658	225.02	1508	33 865.17	15		
246	中信证券股份有限公司海宁海昌南路证券营业部	60 684.87	52 497.61	197	280.91	1280	7 906.35	527		
247	华泰证券股份有限公司西安文艺北路证券营业部	60 671.12	29 146.75	575	2 398.93	382	29 125.45	23		
248	平安证券股份有限公司深圳红岭基金产业园证券营业部	60 630.60	56 160.42	162	244.73	1417	4 225.45	1300		
249	华泰证券股份有限公司南通人民中路证券营业部	60 617.38	49 293.76	225	933.76	639	10 389.86	304		
250	浙商证券股份有限公司永康九铃东路证券营业部	60 596.58	51 808.23	203	247.12	1404	8 541.23	459		
251	国泰君安证券股份有限公司厦门鹭江道证券营业部	60 572.91	33 663.49	447	24 429.37	35	2 480.04	2237		
252	中国银河证券股份有限公司厦门美湖路证券营业部	60 207.88	40 330.17	324	13 717.06	81	6 160.66	806		
253	招商证券股份有限公司福州六一中路证券营业部	60 018.60	49 533.56	222	1 750.62	466	8 734.41	432		
254	广发证券股份有限公司上海西藏南路证券营业部	59 953.40	35 637.85	404	2 911.16	340	21 404.39	50		
255	中银国际证券股份有限公司上海新华路证券营业部	59 822.12	45 630.16	263	722.93	714	13 469.02	167		
256	国金证券股份有限公司北京长椿街证券营业部	59 798.73	52 060.79	199	594.29	787	7 143.65	619		
257	申万宏源证券有限公司上海闵行区莘松路证券营业部	59 766.92	41 047.68	315	686.47	733	18 032.76	73		
258	广发证券股份有限公司汕头梅溪东路证券营业部	59 758.10	40 029.69	330	434.55	967	19 293.85	67		
259	广发证券股份有限公司广州中山三路中华广场证券营业部	59 651.25	45 727.91	262	1 183.19	560	12 740.15	188		
260	中信证券股份有限公司杭州文三路证券营业部	59 618.60	53 674.56	184	348.52	1102	5 595.52	925		
261	平安证券股份有限公司深圳深南大道证券营业部	59 331.34	52 021.51	200	209.60	1587	7 100.24	624		
262	国信证券股份有限公司佛山禅城分公司	59 171.78	50 931.27	212	495.04	882	7 745.48	548		
263	上海证券有限责任公司瑞安罗阳大道证券营业部	58 980.52	55 197.12	175	625.85	772	3 157.55	1811		
264	长江证券股份有限公司上海新松江路证券营业部	58 949.46	52 528.04	196	401.83	1002	6 019.59	833		
265	招商证券股份有限公司武汉中北路证券营业部	58 912.04	49 390.66	223	383.62	1034	9 137.76	399		
266	兴业证券股份有限公司厦门湖里大道证券营业部	58 812.04	48 154.41	235	268.74	1317	10 388.89	305		
267	中国银河证券股份有限公司湖州证券营业部	58 791.30	47 577.08	240	5 082.04	224	6 132.18	812		
268	申万宏源西部证券有限公司深圳上步中路证券营业部	58 672.60	53 536.75	187	363.56	1075	4 772.29	1127		
269	华泰证券股份有限公司深圳红荔路证券营业部	58 567.29	54 528.24	178	231.00	1482	3 808.05	1486		
270	中信证券股份有限公司常州环府路证券营业部	58 531.68	53 281.16	191	496.27	881	4 754.24	1132		
271	国泰君安证券股份有限公司临海巾山中路证券营业部	58 462.34	53 629.95	186	639.68	765	4 192.72	1315		
272	华泰证券股份有限公司南京户部街证券营业部	58 378.63	48 944.07	228	375.92	1053	9 058.65	412		
273	招商证券股份有限公司北京知春东里证券营业部	58 363.77	48 222.87	234	635.80	767	9 505.10	372		
274	海通证券股份有限公司常州健身路证券营业部	58 246.74	34 880.73	416	13 458.37	85	9 907.64	338		
275	中国中投证券有限责任公司北京宋庄路证券营业部	58 164.13	47 344.12	243	363.56	1074	10 456.45	299		
276	兴业证券股份有限公司上海金陵东路证券营业部	58 143.40	37 501.83	365	426.03	972	20 215.53	60		
277	中信证券股份有限公司北京万柳证券营业部	58 096.85	57 468.15	156	56.37	3678	572.33	5053		
278	招商证券股份有限公司深圳福华三路证券营业部	57 976.64	28 079.22	624	27 920.01	28	1 977.40	2672		
279	光大证券股份有限公司深圳深南大道证券营业部	57 825.74	51 754.83	204	199.20	1661	5 871.71	863		
280	中泰证券股份有限公司青岛香港中路证券营业部	57 638.22	34 125.77	435	19 766.88	49	3 745.56	1515		
281	华泰证券股份有限公司宁波柳汀街证券营业部	57 575.04	44 925.80	271	3 183.59	325	9 465.65	379		
282	中国中投证券有限责任公司广州番禺桥南路证券营业部	57 481.12	48 147.90	236	1 270.99	537	8 062.22	504		
283	中国中投证券有限责任公司广州天河路证券营业部	57 369.83	42 777.67	295	1 206.34	555	13 385.82	170		
284	招商证券股份有限公司深圳东门南路证券营业部	57 365.57	52 689.85	195	529.08	843	4 146.64	1341		
285	西藏东方财富证券股份有限公司上海东方路证券营业部	57 340.45	50 523.44	216	185.91	1746	6 631.10	711		
286	上海证券有限责任公司温州谢池商城证券营业部	57 329.84	50 229.24	219	396.83	1008	6 703.77	695		
287	华泰证券股份有限公司常州东横街证券营业部	57 158.37	45 865.48	258	672.36	742	10 620.52	290		
288	东吴证券股份有限公司张家港杨舍证券营业部	57 069.65	48 318.51	233	386.80	1029	8 364.34	474		
289	华泰证券股份有限公司杭州解放东路证券营业部	57 044.02	47 610.09	239	2 814.52	349	6 619.42	715		
290	中信证券股份有限公司上海溧阳路证券营业部	56 883.83	48 595.95	230	228.37	1493	8 059.51	505		
291	中信建投证券股份有限公司上海营口路证券营业部	56 820.28	40 302.74	326	827.73	670	15 689.81	112		
292	中信证券股份有限公司北京紫竹院路证券营业部	56 635.61	47 457.01	241	1 338.16	525	7 840.43	534		
293	广发证券股份有限公司江门天长路证券营业部	56 521.91	43 828.60	285	216.66	1545	12 476.65	199		
294	中信证券股份有限公司金华分公司	56 249.58	51 911.73	202	207.92	1601	4 129.93	1346		
295	华泰证券股份有限公司绍兴府山证券营业部	56 124.60	45 257.11	267	4 073.41	268	6 794.08	677		
296	招商证券股份有限公司北京朝外大街证券营业部	56 006.27	46 008.37	254	440.05	954	9 557.85	367		
297	西藏东方财富证券股份有限公司南京珠江路证券营业部	55 983.17	48 568.57	231	815.66	677	6 598.95	716		
298	中信证券股份有限公司上海淮海中路证券营业部	55 975.06	43 565.45	289	554.22	830	11 855.39	236		
299	东莞证券股份有限公司东莞长安分公司	55 819.41	51 548.59	206	262.15	1344	4 008.68	1394		
300	长江证券股份有限公司上海东明路证券营业部	55 749.99	40 026.74	331	272.00	1308	15 451.25	117		
301	光大证券股份有限公司东莞运河东一路证券营业部	55 710.70	46 136.18	253	585.35	801	8 989.17	414		
302	国金证券股份有限公司成都武成大街证券营业部	55 683.89	46 789.45	247	305.74	1200	8 588.69	454		
303	招商证券股份有限公司北京西直门北大街营业部	55 578.14	42 513.83	300	547.57	832	12 516.74	198		
304	华泰证券股份有限公司常熟金沙江路证券营业部	55 474.55	42 572.92	299	2 852.59	345	10 049.04	332		
305	中国中投证券有限责任公司深圳爱国路证券营业部	55 450.33	52 425.70	198	132.92	2213	2 891.71	1957		

(二)二○一八年证券营业部交易排名(续)

MEMBER BRANCH RANKING BY TRADING VALUE, 2018 (Continued)

百万元人民币, RMB Mil.

名次 Rank	营业部名称 Member Branches	总交易金额 Total Value	股票 Stocks 交易金额 Value	股票 Stocks 名次 Rank	基金 Funds 交易金额 Value	基金 Funds 名次 Rank	债券 Bonds 交易金额 Value	债券 Bonds 名次 Rank	其他 Others 交易金额 Value	其他 Others 名次 Rank
306	安信证券股份有限公司广州猎德大道证券营业部	55 434.27	47 073.83	246	3 936.92	281	4 423.53	1227		
307	华泰证券股份有限公司扬州文昌中路证券营业部	55 352.61	45 828.87	259	644.89	762	8 878.85	425		
308	华西证券股份有限公司深圳民田路证券营业部	55 289.90	50 544.67	215	972.86	618	3 772.37	1499		
309	中泰证券股份有限公司上海建国中路证券营业部	55 271.81	47 349.34	242	329.17	1149	7 593.29	568		
310	中信证券股份有限公司深圳深南大道证券营业部	55 245.24	51 104.00	209	458.72	934	3 682.53	1544		
311	申万宏源证券有限公司桐乡和平路证券营业部	55 187.66	50 470.80	217	367.94	1065	4 348.92	1253		
312	广发证券股份有限公司汕头海滨路证券营业部	55 109.14	39 672.08	339	194.15	1692	15 242.91	123		
313	华泰证券股份有限公司扬州文昌西路证券营业部	54 719.56	45 928.79	257	187.08	1739	8 603.69	452		
314	万联证券股份有限公司广州白云分公司	54 597.75	45 950.99	256	372.20	1056	8 274.55	489		
315	中国银河证券股份有限公司德清证券营业部	54 369.86	49 379.71	224	148.89	2043	4 841.26	1102		
316	中信证券股份有限公司杭州定安路证券营业部	54 185.23	46 221.07	252	145.41	2065	7 818.74	539		
317	海通证券股份有限公司成都人民西路证券营业部	54 031.76	44 521.28	276	408.20	990	9 102.27	405		
318	海通证券股份有限公司大庆昆仑大街证券营业部	53 945.13	34 364.57	428	11 866.39	102	7 714.18	552		
319	国泰君安证券股份有限公司南昌站前路证券营业部	53 881.55	42 360.56	303	4 315.02	252	7 205.97	610		
320	华泰证券股份有限公司上海徐汇区天钥桥路证券营业部	53 809.86	40 366.43	323	909.08	649	12 534.34	197		
321	华泰证券股份有限公司南京中华路证券营业部	53 801.42	44 167.12	279	480.87	902	9 153.42	397		
322	华泰证券股份有限公司南京中央路第三证券营业部	53 790.76	41 988.25	304	4 089.21	267	7 713.30	553		
323	华泰证券股份有限公司郑州农业路证券营业部	53 785.70	45 964.63	255	696.96	728	7 124.10	622		
324	海通证券股份有限公司天津霞光道证券营业部	53 773.17	30 517.15	528	21 756.34	45	1 499.68	3187		
325	华泰证券股份有限公司南京止马营证券营业部	53 705.32	42 679.95	298	1 113.16	578	9 912.21	337		
326	华泰证券股份有限公司广州云城西路证券营业部	53 642.45	40 144.02	328	1 962.55	438	11 535.89	249		
327	中信证券股份有限公司杭州朝晖路证券营业部	53 615.55	44 018.88	283	1 566.47	488	8 030.19	508		
328	中国银河证券股份有限公司上海长宁区镇宁路证券营业部	53 322.39	20 626.60	1016	21 220.22	47	11 475.57	251		
329	中国银河证券股份有限公司宁波大庆南路证券营业部	53 185.83	43 132.00	294	3 146.37	328	6 907.46	654		
330	华泰证券股份有限公司武汉武珞路证券营业部	53 173.65	41 082.82	313	1 248.74	541	10 842.10	284		
331	国信证券股份有限公司成都二环路证券营业部	52 953.58	46 257.70	250	607.53	781	6 088.35	821		
332	华福证券有限责任公司福清清昌大道证券营业部	52 913.04	43 842.57	284	175.14	1819	8 895.33	424		
333	华泰证券股份有限公司杭州求是路证券营业部	52 899.23	44 849.57	273	659.88	753	7 389.77	592		
334	中信证券股份有限公司武汉建设大道证券营业部	52 663.60	42 506.50	301	486.69	893	9 670.41	354		
335	方正证券股份有限公司绍兴胜利东路证券营业部	52 626.17	45 754.97	261	298.21	1219	6 572.98	722		
336	华泰证券股份有限公司上海牡丹江路证券营业部	52 548.11	34 154.56	433	554.55	829	17 838.99	76		
337	华泰证券股份有限公司上海普陀区江宁路证券营业部	52 378.39	39 880.04	334	625.77	773	11 872.59	235		
338	第一创业证券股份有限公司深圳海天一路证券营业部	52 299.28	31 619.97	496	934.25	637	19 745.05	65		
339	申万宏源证券有限公司上海徐汇区上中西路证券营业部	52 273.59	30 443.90	531	209.77	1586	21 619.92	49		
340	华泰证券股份有限公司广州体育东路证券营业部	52 259.53	36 699.61	375	3 824.53	286	11 735.39	242		
341	国金证券股份有限公司上海长宁区长宁路证券营业部	52 230.33	18 038.45	1242	197.03	1672	33 994.86	14		
342	中信建投证券股份有限公司杭州庆春路证券营业部	52 153.43	48 108.28	237	284.48	1270	3 760.67	1501		
343	招商证券股份有限公司北京颐和园路证券营业部	52 075.11	44 633.84	274	842.80	665	6 598.48	717		
344	中信证券股份有限公司广州临江大道证券营业部	51 966.23	42 743.57	296	219.03	1535	9 003.64	413		
345	方正证券股份有限公司上海延安西路证券营业部	51 909.97	41 547.18	308	862.08	660	9 500.72	373		
346	华泰证券股份有限公司合肥怀宁路证券营业部	51 736.39	43 667.04	287	1 699.01	471	6 370.33	762		
347	浙商证券股份有限公司杭州杭大路证券营业部	51 638.34	39 386.00	342	213.04	1565	12 039.30	226		
348	兴业证券股份有限公司厦门湖滨南路营业部	51 229.62	44 042.81	282	513.27	859	6 673.54	701		
349	中信证券股份有限公司北京北三环中路证券营业部	51 197.92	35 577.61	405	962.77	626	14 657.54	134		
350	华福证券有限责任公司龙岩中山路证券营业部	51 110.24	33 848.45	441	10 465.87	120	6 795.91	676		
351	招商证券股份有限公司深圳深南大道车公庙证券营业部	51 079.43	45 362.98	265	284.84	1267	5 431.61	956		
352	中银国际证券股份有限公司武汉黄孝河路证券营业部	51 068.90	37 671.70	363	583.35	805	12 813.85	186		
353	海通证券股份有限公司上海玉田支路证券营业部	51 019.23	22 981.06	886	8 202.21	153	19 835.97	63		
354	海通证券股份有限公司深圳分公司红岭中路证券营业部	51 004.92	36 148.83	393	12 536.07	95	2 320.03	2378		
355	国金证券股份有限公司成都东城根街证券营业部	51 000.94	41 424.36	310	298.06	1221	9 278.52	391		
356	浙商证券股份有限公司绍兴分公司	50 855.28	38 967.58	344	255.26	1367	11 632.44	246		
357	光大证券股份有限公司北京月坛北街证券营业部	50 849.97	46 512.75	248	275.92	1301	4 061.31	1374		
358	广发证券股份有限公司北京阜成门南大街证券营业部	50 836.43	40 032.29	329	417.27	981	10 386.88	306		
359	东吴证券股份有限公司上海分公司	50 717.95	44 218.33	278	258.20	1355	6 241.42	789		
360	光大证券股份有限公司深圳金田路证券营业部	50 689.34	37 820.98	361	144.74	2075	12 723.62	189		
361	国信证券股份有限公司西安友谊东路证券营业部	50 400.65	44 539.68	275	342.11	1121	5 518.87	939		
362	华泰证券股份有限公司南京草场门大街证券营业部	50 385.73	37 794.55	362	3 321.21	314	9 269.96	393		
363	申万宏源证券有限公司上海徐汇区龙漕路证券营业部	50 114.29	28 127.01	620	8 497.83	145	13 489.45	165		
364	中信证券股份有限公司大连星海广场证券营业部	50 108.02	41 784.32	306	809.02	680	7 514.69	580		
365	申万宏源证券有限公司上海闵行区东川路证券营业部	50 070.46	36 303.49	391	108.87	2520	13 658.10	161		
366	联储证券有限责任公司咸阳秦皇路证券营业部	50 063.82	49 279.87	226	8.43	6965	775.52	4491		

(二)二○一八年证券营业部交易排名(续)

MEMBER BRANCH RANKING BY TRADING VALUE, 2018 (Continued)

百万元人民币, RMB Mil.

名次 Rank	营业部名称 Member Branches	总交易金额 Total Value	股票 Stocks 交易金额 Value	股票 Stocks 名次 Rank	基金 Funds 交易金额 Value	基金 Funds 名次 Rank	债券 Bonds 交易金额 Value	债券 Bonds 名次 Rank	其他 Others 交易金额 Value	其他 Others 名次 Rank
367	国信证券股份有限公司武汉沿江大道证券营业部	49 992.33	32 572.48	468	8 310.28	148	9 109.57	403		
368	财通证券股份有限公司绍兴人民中路证券营业部	49 813.85	41 476.23	309	41.47	4241	8 296.14	484		
369	中国银河证券股份有限公司杭州艮山西路证券营业部	49 813.16	37 003.59	371	440.71	953	12 368.86	211		
370	广发证券股份有限公司江门新会知政中路证券营业部	49 714.48	31 882.00	487	1 438.50	509	16 393.98	98		
371	财通证券股份有限公司杭州体育场路证券营业部	49 599.78	38 327.07	353	392.93	1015	10 879.77	281		
372	中信证券(山东)有限责任公司青岛标山路证券营业部	49 520.91	43 284.94	292	468.91	922	5 767.06	888		
373	中信建投证券股份有限公司揭阳黄岐山大道证券营业部	49 232.95	44 115.70	281	318.23	1176	4 799.03	1112		
374	东吴证券股份有限公司苏州工业园区现代大道证券营业部	49 217.91	41 401.69	311	423.39	975	7 392.82	591		
375	中国银河证券股份有限公司南京洪武路证券营业部	49 198.36	40 398.33	322	2 040.20	421	6 759.83	685		
376	广发证券股份有限公司郑州农业路营业部	49 099.96	44 885.01	272	352.66	1095	3 862.30	1460		
377	华泰证券股份有限公司天津白堤路证券营业部	48 987.35	38 531.99	351	679.66	737	9 775.71	347		
378	国泰君安证券股份有限公司常州延陵中路证券营业部	48 841.22	32 484.15	470	11 468.23	109	4 888.84	1088		
379	国泰君安证券股份有限公司徐州和平路证券营业部	48 805.51	33 501.40	448	11 396.73	110	3 907.38	1435		
380	东兴证券股份有限公司泉州丰泽街证券营业部	48 638.69	45 758.11	260	159.70	1944	2 720.87	2062		
381	海通证券股份有限公司广州新港东路证券营业部	48 601.51	21 997.90	932	22 505.57	40	4 098.03	1363		
382	国金证券股份有限公司成都双元街证券营业部	48 596.18	40 768.38	318	267.58	1320	7 560.22	574		
383	平安证券股份有限公司湛江绿化路证券营业部	48 550.86	44 452.57	277	390.36	1023	3 707.93	1533		
384	海通证券股份有限公司合肥黄山路证券营业部	48 549.89	21 532.98	959	23 601.53	39	3 415.38	1677		
385	华泰证券股份有限公司天津东丽开发区二纬路证券营业部	48 478.99	40 926.91	317	1 236.31	546	6 315.77	772		
386	中信证券股份有限公司诸暨暨东路证券营业部	48 345.23	43 799.20	286	240.90	1434	4 305.14	1267		
387	浙商证券股份有限公司金华后街证券营业部	48 182.35	41 080.85	314	319.09	1174	6 782.40	679		
388	财通证券股份有限公司绍兴县柯桥湖西路证券营业部	48 042.73	39 636.92	340	73.26	3166	8 332.56	476		
389	国泰君安证券股份有限公司顺德大良证券营业部	48 014.59	38 101.50	357	250.37	1388	9 662.72	355		
390	华泰证券股份有限公司深圳彩田路证券营业部	47 944.36	39 984.50	332	1 480.14	501	6 479.71	740		
391	东兴证券股份有限公司福州五一北路证券营业部	47 884.37	38 556.81	349	367.69	1066	8 959.87	418		
392	东莞证券股份有限公司东莞虎门分公司	47 840.17	34 336.78	429	390.51	1022	13 112.89	175		
393	海通证券股份有限公司北京光华路证券营业部	47 703.02	28 372.13	611	15 128.86	72	4 202.03	1314		
394	中国银河证券股份有限公司上海杨浦区靖宇东路证券营业部	47 693.52	26 351.40	701	5 065.12	226	16 277.01	100		
395	广发证券股份有限公司上海吴兴路证券营业部	47 683.31	27 439.84	653	257.23	1357	19 986.24	62		
396	安信证券股份有限公司潮州城新西路证券营业部	47 584.52	36 535.42	383	353.13	1093	10 695.98	287		
397	国海证券股份有限公司贵港中山路证券营业部	47 574.89	10 151.07	2585	35 975.01	24	1 448.81	3244		
398	招商证券股份有限公司深圳蛇口工业三路证券营业部	47 543.85	43 524.02	290	228.72	1491	3 791.11	1493		
399	中信证券股份有限公司上海漕溪北路证券营业部	47 375.26	39 957.73	333	151.11	2018	7 266.42	601		
400	广发证券股份有限公司西安金花北路证券营业部	47 325.11	30 377.43	538	209.53	1589	16 738.15	93		
401	东海证券股份有限公司焦作建设西路证券营业部	47 283.41	23 605.18	843	16 515.69	67	7 162.55	615		
402	中国银河证券股份有限公司上海漕宝路证券营业部	47 217.17	31 919.05	485	8 972.93	139	6 325.20	771		
403	平安证券股份有限公司四川分公司	47 170.45	42 694.58	297	289.06	1248	4 186.82	1318		
404	国泰君安证券股份有限公司成都顺城大街证券营业部	47 078.14	38 913.26	347	237.63	1454	7 927.25	524		
405	广发证券股份有限公司广州天河路证券营业部	46 885.85	38 550.15	350	309.47	1189	8 026.23	511		
406	兴业证券股份有限公司上海天钥桥路证券营业部	46 791.50	32 781.68	465	1 048.94	595	12 960.88	179		
407	华泰证券股份有限公司深圳益田路证券营业部	46 731.30	36 199.50	392	2 655.65	359	7 876.15	531		
408	中信建投证券股份有限公司上海华灵路证券营业部	46 728.69	33 040.21	456	461.87	932	13 226.61	173		
409	国信证券股份有限公司广东南海分公司	46 655.33	40 212.11	327	592.49	790	5 850.73	867		
410	国金证券股份有限公司南京江东中路证券营业部	46 543.92	46 345.96	249	2.62	8431	195.34	7241		
411	华西证券股份有限公司成都建设北路证券营业部	46 492.69	35 837.62	397	992.60	612	9 662.47	356		
412	国金证券股份有限公司沈阳青年大街证券营业部	46 347.69	45 226.95	268	10.55	6640	1 110.20	3775		
413	兴业证券股份有限公司成都航空路证券营业部	46 264.29	39 690.66	336	539.24	836	6 034.40	832		
414	广发证券股份有限公司深圳深南东路证券营业部	46 197.50	37 037.23	370	856.23	663	8 304.04	482		
415	国泰君安证券股份有限公司上海商城路证券营业部	46 186.83	24 878.51	778	1 221.71	550	20 086.60	61		
416	中银国际证券股份有限公司北京宣外大街证券营业部	45 977.10	34 540.02	422	561.93	823	10 875.14	282		
417	国信证券股份有限公司珠海文园路五洲花城证券营业部	45 923.97	39 531.10	341	270.55	1312	6 122.31	813		
418	安信证券股份有限公司上海黄浦区中山东二路证券营业部	45 922.24	34 177.35	432	1 589.15	484	10 155.74	325		
419	国泰君安证券股份有限公司广州人民中路证券营业部	45 905.57	25 418.22	757	13 630.38	82	6 856.97	664		
420	华泰证券股份有限公司无锡永乐路证券营业部	45 822.45	31 980.25	483	2 592.40	365	11 249.80	261		
421	国信证券股份有限公司深圳振华路证券营业部	45 789.67	39 678.70	337	282.36	1277	5 828.61	872		
422	海通证券股份有限公司东莞胜和路证券营业部	45 704.21	18 672.96	1179	24 592.48	33	2 438.77	2263		
423	国泰君安证券股份有限公司上海静安区南京西路证券营业部	45 702.44	33 722.23	446	467.60	924	11 512.60	250		
424	平安证券股份有限公司北京分公司	45 680.07	35 110.66	410	268.73	1318	10 300.68	313		
425	中国银河证券股份有限公司宁波柳汀街证券营业部	45 511.35	36 484.86	386	3 161.80	326	5 864.69	864		
426	华泰证券股份有限公司南京汉中门大街证券营业部	45 353.87	35 640.67	403	599.36	784	9 113.83	402		
427	国泰君安证券股份有限公司福州杨桥东路证券营业部	45 163.75	35 725.54	401	712.42	721	8 725.79	436		

(二)二○一八年证券营业部交易排名(续)

MEMBER BRANCH RANKING BY TRADING VALUE, 2018 (Continued)

百万元人民币, RMB Mil.

名次 Rank	营业部名称 Member Branches	总交易金额 Total Value	股票 Stocks 交易金额 Value	股票 Stocks 名次 Rank	基金 Funds 交易金额 Value	基金 Funds 名次 Rank	债券 Bonds 交易金额 Value	债券 Bonds 名次 Rank	其他 Others 交易金额 Value	其他 Others 名次 Rank
428	华泰证券股份有限公司成都晋阳路证券营业部	45 162.38	37 319.49	368	240.78	1435	7 602.11	566		
429	中信证券股份有限公司北京天通苑证券营业部	45 140.98	40 571.03	320	491.50	887	4 078.45	1369		
430	广发证券股份有限公司上海玉兰路证券营业部	45 139.95	33 203.64	455	889.93	657	11 046.38	271		
431	平安证券股份有限公司武汉建设大道证券营业部	45 070.04	40 304.76	325	487.69	890	4 277.59	1277		
432	中泰证券股份有限公司济南历山路证券营业部	44 985.72	31 268.84	504	10 030.74	125	3 686.14	1540		
433	广州证券股份有限公司花都建设路证券营业部	44 899.60	26 262.79	707	12 762.74	94	5 874.07	861		
434	中信建投证券股份有限公司成都马家花园证券营业部	44 875.07	38 133.51	356	1 957.23	439	4 784.33	1119		
435	恒泰证券股份有限公司上海张杨路证券营业部	44 863.51	28 144.19	619	586.23	800	16 133.10	103		
436	上海证券有限责任公司乐清旭阳路证券营业部	44 781.28	38 939.79	346	217.18	1541	5 624.31	914		
437	光大证券股份有限公司佛山顺德北滘证券营业部	44 467.30	13 173.41	1951	23 786.26	38	7 507.63	581		
438	华西证券股份有限公司成都龙腾东路证券营业部	44 455.27	35 693.71	402	297.71	1222	8 463.85	462		
439	海通证券股份有限公司无锡解放东路证券营业部	44 396.93	25 446.56	753	13 450.34	86	5 500.03	943		
440	中国中投证券有限责任公司北京万寿路证券营业部	44 347.04	34 493.11	424	384.26	1033	9 469.67	377		
441	中信证券股份有限公司杭州四季路证券营业部	44 329.75	36 482.90	387	140.40	2116	7 706.45	555		
442	国联证券股份有限公司无锡人民东路证券营业部	44 323.97	31 298.88	503	312.30	1184	12 712.79	190		
443	长江证券股份有限公司武汉武珞路证券营业部	44 315.32	35 853.15	396	185.52	1749	8 276.64	488		
444	英大证券有限责任公司深圳华侨城证券营业部	44 131.56	37 426.74	366	135.01	2184	6 569.81	723		
445	中国银河证券股份有限公司上海上南路证券营业部	44 118.24	25 776.54	740	2 796.13	350	15 545.58	115		
446	海通证券股份有限公司哈尔滨中山路证券营业部	44 074.49	15 733.32	1517	24 950.02	32	3 391.15	1692		
447	招商证券股份有限公司上海江苏路证券营业部	44 006.48	30 303.83	543	303.44	1206	13 399.20	168		
448	广发证券股份有限公司佛山汾江中路证券营业部	43 965.02	32 052.26	480	556.43	826	11 356.34	258		
449	兴业证券股份有限公司漳州胜利东路证券营业部	43 948.49	33 211.71	454	253.74	1374	10 483.04	296		
450	华泰证券股份有限公司宜昌西陵一路证券营业部	43 864.56	33 359.69	452	3 137.66	330	7 367.21	595		
451	中信证券股份有限公司杭州延安路证券营业部	43 779.83	37 360.85	367	177.81	1801	6 241.16	790		
452	中国中投证券有限责任公司无锡清扬路证券营业部	43 672.54	36 648.87	378	46.89	4022	6 976.79	641		
453	中国银河证券股份有限公司丽水证券营业部	43 667.25	26 724.33	676	11 851.48	103	5 091.44	1033		
454	华泰证券股份有限公司上海分公司	43 631.81	36 622.67	381	168.92	1873	6 840.22	668		
455	中信证券股份有限公司余姚南雷路证券营业部	43 569.14	38 951.53	345	302.73	1208	4 314.88	1263		
456	华泰证券股份有限公司嘉兴纺工路证券营业部	43 519.41	40 943.22	316	473.03	915	2 103.16	2558		
457	华泰证券股份有限公司重庆春晖路证券营业部	43 466.08	36 622.78	380	824.82	672	6 018.48	834		
458	国泰君安证券股份有限公司北京金融街证券营业部	43 371.98	28 388.12	609	351.34	1097	14 632.51	136		
459	浙商证券股份有限公司温州高田路证券营业部	43 339.96	38 200.89	355	1 563.87	489	3 575.19	1595		
460	长江证券股份有限公司武汉友谊路证券营业部	43 328.11	34 492.33	425	446.20	946	8 389.59	471		
461	广发证券股份有限公司上海控江路证券营业部	43 242.65	26 302.04	706	193.95	1693	16 746.66	92		
462	广发证券股份有限公司汕头珠池路证券营业部	43 192.31	30 760.66	520	325.89	1158	12 105.76	220		
463	海通证券股份有限公司淄博通济街证券营业部	43 151.38	25 110.64	768	15 980.77	70	2 059.97	2597		
464	广发证券股份有限公司泉州涂门街证券营业部	43 084.42	38 084.90	358	127.58	2268	4 871.94	1093		
465	安信证券股份有限公司汕头金砂路第一证券营业部	43 017.80	32 865.51	460	1 028.42	601	9 123.87	401		
466	华泰证券股份有限公司南京江宁金箔路证券营业部	42 994.12	37 511.72	364	355.20	1087	5 127.19	1027		
467	东北证券股份有限公司上海局门路证券营业部	42 924.69	26 380.99	697	240.31	1438	16 303.39	99		
468	中国中投证券有限责任公司深圳桃园路证券营业部	42 910.96	39 836.14	335	107.19	2552	2 967.62	1909		
469	华泰证券股份有限公司长沙韶山北路证券营业部	42 866.66	36 995.29	372	1 240.00	544	4 631.37	1170		
470	中山证券有限责任公司深圳益田路证券营业部	42 801.62	38 681.20	348	405.52	997	3 714.90	1531		
471	中国银河证券股份有限公司上海五莲路证券营业部	42 767.35	21 139.44	981	7 914.77	158	13 713.14	157		
472	广发证券股份有限公司江门万达广场证券营业部	42 705.71	32 449.56	471	905.62	650	9 350.53	384		
473	华泰证券股份有限公司沈阳青年大街证券营业部	42 702.69	33 773.93	444	675.01	739	8 253.74	491		
474	中信建投证券股份有限公司深圳深南中路证券营业部	42 638.44	27 902.53	632	213.94	1560	14 521.97	140		
475	华泰证券股份有限公司无锡金融一街证券营业部	42 631.61	32 864.65	461	3 481.90	304	6 285.06	780		
476	东兴证券股份有限公司福清一拂路证券营业部	42 617.03	35 093.91	411	105.60	2579	7 417.52	588		
477	华泰证券股份有限公司广州珠江西路证券营业部	42 599.51	34 870.98	417	795.49	685	6 933.04	650		
478	中信证券股份有限公司宁波和义路证券营业部	42 593.44	42 361.23	302	42.42	4209	189.80	7295		
479	华泰证券股份有限公司广州环市东路证券营业部	42 583.42	30 283.64	545	1 986.04	434	10 313.75	311		
480	海通证券股份有限公司上海牡丹江路证券营业部	42 502.71	30 534.09	527	140.22	2119	11 828.39	238		
481	中泰证券股份有限公司东营北一路证券营业部	42 396.11	33 429.28	449	955.38	630	8 011.45	514		
482	中信建投证券股份有限公司上海浦东新区福山路证券营业部	42 221.08	25 069.17	769	130.19	2238	17 021.72	88		
483	国泰君安证券股份有限公司成都双庆路证券营业部	42 171.11	35 008.36	415	380.91	1042	6 781.85	680		
484	国泰君安证券股份有限公司武汉紫阳东路证券营业部	42 153.88	36 955.28	373	323.96	1161	4 874.64	1090		
485	中信证券股份有限公司上海沪闵路证券营业部	42 153.54	30 866.81	516	250.60	1386	11 036.14	272		
486	中国中投证券有限责任公司深圳深南大道证券营业部	41 993.09	39 674.66	338	152.90	2001	2 165.52	2496		
487	华福证券有限责任公司福州上三路证券营业部	41 912.53	31 408.46	501	166.33	1891	10 337.74	309		
488	中信证券股份有限公司北京首体南路证券营业部	41 912.19	35 800.47	399	1 596.73	481	4 514.99	1197		

(二)二○一八年证券营业部交易排名(续)

MEMBER BRANCH RANKING BY TRADING VALUE, 2018 (Continued)

百万元人民币, RMB Mil.

名次 Rank	营业部名称 Member Branches	总交易金额 Total Value	股票 Stocks 交易金额 Value	股票 Stocks 名次 Rank	基金 Funds 交易金额 Value	基金 Funds 名次 Rank	债券 Bonds 交易金额 Value	债券 Bonds 名次 Rank	其他 Others 交易金额 Value	其他 Others 名次 Rank
489	信达证券股份有限公司上海虹口区海伦路证券营业部	41 799.08	26 083.73	719	499.93	875	15 215.43	125		
490	安信证券股份有限公司广州体育西路证券营业部	41 766.16	36 549.74	382	556.40	827	4 660.03	1160		
491	中国中投证券有限责任公司广州珠江东路证券营业部	41 672.15	33 961.32	439	276.38	1298	7 434.44	586		
492	中信证券股份有限公司上海联洋证券营业部	41 555.36	36 023.95	395	241.29	1431	5 290.12	989		
493	国海证券股份有限公司桂林中山中路证券营业部	41 373.38	29 826.62	555	355.02	1088	11 191.75	263		
494	广发证券股份有限公司北京广安门内大街证券营业部	41 343.76	31 889.63	486	180.94	1778	9 273.19	392		
495	招商证券股份有限公司上海浦东新区浦东南路证券营业部	41 329.87	30 595.65	525	859.41	662	9 874.81	342		
496	中泰证券股份有限公司厦门鹭江道证券营业部	41 224.46	38 226.94	354	197.75	1667	2 799.77	2009		
497	中银国际证券股份有限公司杭州庆春路证券营业部	41 198.36	34 430.13	427	146.05	2061	6 622.18	713		
498	浙商证券股份有限公司临海崇和路证券营业部	41 166.03	35 024.60	414	206.48	1613	5 934.96	849		
499	浙商证券股份有限公司绍兴解放北路证券营业部	41 079.23	31 787.21	489	116.95	2395	9 175.07	396		
500	广发证券股份有限公司广州农林下路证券营业部	41 032.30	28 381.34	610	229.86	1487	12 421.10	204		
501	广发证券股份有限公司佛山岭南大道北证券营业部	40 979.66	28 594.51	598	298.62	1218	12 086.54	222		
502	财通证券股份有限公司海宁水月亭西路证券营业部	40 966.85	33 988.64	438	261.43	1346	6 716.78	692		
503	平安证券股份有限公司山东分公司	40 893.33	37 299.80	369	346.92	1107	3 246.60	1761		
504	光大证券股份有限公司沈阳十一纬路证券营业部	40 858.75	38 470.70	352	106.48	2568	2 281.56	2409		
505	海通证券股份有限公司蚌埠中荣街证券营业部	40 848.77	32 486.78	469	3 720.00	292	4 641.99	1166		
506	华泰证券股份有限公司成都天府新区正东中街证券营业部	40 841.35	28 863.78	585	2 599.08	364	9 378.49	382		
507	国泰君安证券股份有限公司宜春袁山中路证券营业部	40 816.34	26 332.34	705	11 033.95	115	3 450.05	1655		
508	兴业证券股份有限公司泉州丰泽街证券营业部	40 815.13	31 975.17	484	454.88	938	8 385.07	473		
509	华泰证券股份有限公司天津华昌道证券营业部	40 722.66	31 656.88	491	677.42	738	8 388.37	472		
510	华泰证券股份有限公司合肥创新大道证券营业部	40 702.41	36 624.82	379	1 167.78	566	2 909.80	1944		
511	广发证券股份有限公司东莞东城证券营业部	40 697.77	24 267.65	816	9 494.63	133	6 935.50	648		
512	招商证券股份有限公司深圳布吉罗岗路证券营业部	40 591.64	37 937.76	359	191.10	1713	2 462.78	2244		
513	中国银河证券股份有限公司北京朝阳门北大街证券营业部	40 565.00	18 966.21	1157	18 405.53	57	3 193.27	1790		
514	光大证券股份有限公司宁波中山西路证券营业部	40 537.37	34 472.43	426	438.49	958	5 626.45	913		
515	财通证券股份有限公司新昌环城南路证券营业部	40 505.92	36 530.99	384	82.77	2974	3 892.16	1447		
516	华泰证券股份有限公司福州六一中路证券营业部	40 453.95	28 806.57	587	5 965.11	193	5 682.27	902		
517	申万宏源西部证券有限公司深圳深南大道证券营业部	40 450.06	36 063.44	394	179.38	1787	4 207.24	1311		
518	广发证券股份有限公司杭州凤起路证券营业部	40 398.00	30 973.70	512	519.80	850	8 904.50	422		
519	华泰证券股份有限公司江西分公司	40 313.50	32 695.64	466	356.14	1084	7 261.73	602		
520	海通证券股份有限公司鞍山二道街证券营业部	40 216.84	15 354.01	1569	19 229.90	55	5 632.93	911		
521	华福证券有限责任公司泉州丰泽街证券营业部	40 126.65	33 029.87	457	329.71	1148	6 767.08	682		
522	中国银河证券股份有限公司杭州体育场路证券营业部	40 083.66	32 247.81	476	1 399.01	515	6 436.84	748		
523	国泰君安证券股份有限公司上海打浦路证券营业部	40 074.87	28 600.26	597	2 078.28	417	9 396.33	380		
524	华泰证券股份有限公司武汉新华路证券营业部	40 027.70	26 362.92	699	656.66	756	13 008.13	177		
525	广州证券股份有限公司番禺富华西路证券营业部	40 008.83	25 444.30	754	7 147.56	172	7 416.98	589		
526	国联证券股份有限公司无锡湖滨路证券营业部	39 977.87	24 134.09	820	130.58	2236	15 713.20	111		
527	中信建投证券股份有限公司常州延陵西路证券营业部	39 977.01	26 076.18	722	230.98	1483	13 669.84	159		
528	申万宏源证券有限公司上海崇明区川心街证券营业部	39 966.49	31 419.90	499	143.54	2082	8 403.06	467		
529	东兴证券股份有限公司泉州田安路证券营业部	39 961.58	35 544.85	406	196.66	1676	4 220.07	1304		
530	海通证券股份有限公司上海周家嘴路证券营业部	39 912.47	12 877.49	1998	10 618.41	119	16 416.57	96		
531	华西证券股份有限公司上海曲阳路证券营业部	39 898.74	23 027.92	882	313.35	1180	16 557.47	94		
532	国泰君安证券股份有限公司广州黄埔大道证券营业部	39 830.51	35 030.00	413	350.18	1099	4 450.33	1217		
533	申万宏源西部证券有限公司深圳福华一路证券营业部	39 798.79	32 810.09	463	218.35	1536	6 770.34	681		
534	国泰君安证券股份有限公司深圳金田路证券营业部	39 748.90	36 675.54	377	403.48	1000	2 669.89	2098		
535	上海华信证券有限责任公司南京西路证券营业部	39 743.51	36 510.81	385	258.24	1354	2 974.46	1900		
536	华泰证券股份有限公司扬州宝应叶挺东路证券营业部	39 717.37	36 393.87	390	612.46	779	2 711.04	2066		
537	方正证券股份有限公司温州小南路证券营业部	39 627.22	36 415.54	388	253.99	1370	2 957.69	1914		
538	广发证券股份有限公司杭州市天目山路证券营业部	39 626.37	30 756.94	521	182.81	1762	8 686.61	440		
539	华泰证券股份有限公司北京广渠门内大街证券营业部	39 531.14	32 250.69	475	526.20	845	6 754.25	686		
540	中国银河证券股份有限公司嘉兴环城南路证券营业部	39 502.31	28 032.25	626	6 903.31	176	4 566.75	1186		
541	中信建投证券股份有限公司成都南一环路证券营业部	39 462.75	32 970.71	458	359.43	1079	6 132.61	810		
542	中国中投证券有限责任公司佛山顺德东乐路证券营业部	39 403.75	31 029.96	510	343.82	1115	8 029.97	509		
543	招商证券股份有限公司西安北大街证券营业部	39 396.61	34 149.90	434	506.78	868	4 739.93	1136		
544	华泰证券股份有限公司徐州青年路证券营业部	39 396.04	33 755.29	445	435.61	964	5 205.14	1010		
545	中信建投证券股份有限公司北京三里河路证券营业部	39 381.42	30 278.48	546	200.39	1650	8 902.56	423		
546	海通证券股份有限公司上海普陀区铜川路证券营业部	39 259.28	20 470.60	1033	8 525.39	144	10 263.29	316		
547	中信建投证券股份有限公司上海徐家汇路证券营业部	39 176.55	28 085.08	623	2 789.98	352	8 301.48	483		
548	西藏东方财富证券股份有限公司上海分公司	39 163.36	34 848.06	418	502.49	873	3 812.81	1481		
549	中国银河证券股份有限公司广州东风西路证券营业部	39 048.60	21 089.29	991	14 150.99	76	3 808.32	1485		

(二)二○一八年证券营业部交易排名(续)

MEMBER BRANCH RANKING BY TRADING VALUE, 2018 (Continued)

百万元人民币, RMB Mil.

名次 Rank	营业部名称 Member Branches	总交易金额 Total Value	股票 Stocks 交易金额 Value	股票 Stocks 名次 Rank	基金 Funds 交易金额 Value	基金 Funds 名次 Rank	债券 Bonds 交易金额 Value	债券 Bonds 名次 Rank	其他 Others 交易金额 Value	其他 Others 名次 Rank
550	中信建投证券股份有限公司石家庄建设南大街证券营业部	39 046.67	29 663.72	560	1 829.98	453	7 552.97	575		
551	申万宏源证券有限公司广州天河北路证券营业部	39 029.44	16 000.98	1474	159.95	1943	22 868.51	44		
552	中国银河证券股份有限公司兰溪三江路证券营业部	39 023.94	23 665.36	838	10 819.22	117	4 539.36	1191		
553	招商证券股份有限公司深圳深南东路证券营业部	39 022.26	34 329.53	430	276.09	1300	4 416.65	1228		
554	平安证券股份有限公司广州华强路证券营业部	39 017.43	35 801.64	398	191.50	1709	3 024.29	1868		
555	光大证券股份有限公司惠州麦地路证券营业部(迁址)	39 010.77	30 112.72	551	588.38	795	8 309.66	480		
556	中信证券股份有限公司宁波甬江大道证券营业部	38 997.58	35 751.42	400	177.55	1803	3 068.60	1848		
557	申万宏源证券有限公司上海青浦区公园路证券营业部	38 991.66	28 261.04	615	210.71	1579	10 519.91	295		
558	东吴证券股份有限公司太仓上海东路证券营业部	38 907.27	30 802.20	519	228.49	1492	7 876.57	530		
559	中国银河证券股份有限公司上海世界路证券营业部	38 866.31	15 249.77	1591	6 453.52	184	17 163.03	84		
560	财通证券股份有限公司杭州文二西路证券营业部	38 793.27	32 947.87	459	237.59	1455	5 607.81	919		
561	中国中投证券有限责任公司杭州环球中心证券营业部	38 786.98	35 146.27	409	247.01	1406	3 393.70	1688		
562	国泰君安证券股份有限公司衡阳雁城路证券营业部	38 698.88	34 684.05	420	452.49	940	3 562.34	1606		
563	广发证券股份有限公司福州古田路证券营业部	38 632.96	30 748.47	522	225.13	1507	7 659.36	563		
564	国联证券股份有限公司无锡县前东街证券营业部	38 604.56	27 776.45	640	282.76	1276	10 545.35	294		
565	海通证券股份有限公司太原新建路证券营业部	38 408.30	29 196.48	574	4 758.38	239	4 453.45	1215		
566	中山证券有限责任公司深南分公司	38 393.66	17 065.31	1344	39.32	4344	21 289.04	54		
567	华泰证券股份有限公司成都南一环路第二证券营业部	38 323.47	31 429.93	498	153.84	1990	6 739.69	688		
568	国信证券股份有限公司无锡梁溪路证券营业部	38 268.82	32 625.29	467	725.59	712	4 917.94	1079		
569	申万宏源证券有限公司上海浦东新区成山路证券营业部	38 235.06	22 824.54	895	177.94	1799	15 232.58	124		
570	广发证券股份有限公司上海东方路证券营业部	38 233.83	31 861.21	488	369.02	1060	6 003.60	838		
571	光大证券股份有限公司上海世纪大道证券营业部	38 133.66	28 524.56	602	478.71	906	9 130.38	400		
572	中信证券股份有限公司杭州凤起路证券营业部	38 115.28	33 413.35	450	197.39	1669	4 504.55	1200		
573	光大证券股份有限公司宁波悦盛路证券营业部	38 012.05	35 522.99	407	192.29	1703	2 296.77	2399		
574	太平洋证券股份有限公司昆明翠湖西路证券营业部	37 941.17	11 643.07	2241	439.59	955	25 858.51	34		
575	广发证券股份有限公司武汉京汉大道证券营业部	37 897.30	27 568.75	646	124.38	2298	10 204.17	320		
576	方正证券股份有限公司杭州中河中路证券营业部	37 852.85	31 636.32	493	171.06	1856	6 045.46	829		
577	中信证券股份有限公司杭州文一西路证券营业部	37 804.98	36 678.77	376	47.48	3996	1 078.72	3837		
578	中国银河证券股份有限公司成都科华北路证券营业部	37 802.09	30 986.75	511	1 169.27	564	5 646.08	907		
579	海通证券股份有限公司上海普陀区大华一路证券营业部	37 716.54	26 517.87	689	260.05	1351	10 938.63	276		
580	浙商证券股份有限公司衢州荷花中路证券营业部	37 715.43	29 083.94	577	173.42	1835	8 458.07	463		
581	国泰君安证券股份有限公司重庆九尺坎证券营业部	37 647.05	34 670.68	421	392.13	1018	2 584.24	2155		
582	广发证券股份有限公司韶关解放路证券营业部	37 608.91	24 786.72	787	132.56	2218	12 689.63	191		
583	国信证券股份有限公司绵阳兴达街证券营业部	37 597.52	32 319.25	472	288.58	1252	4 989.70	1056		
584	国信证券股份有限公司佛山南海大道证券营业部	37 582.02	31 474.92	497	504.97	870	5 602.13	920		
585	国泰君安证券股份有限公司襄阳襄城西街证券营业部	37 568.14	34 024.94	437	36.01	4503	3 507.19	1627		
586	华泰证券股份有限公司南京浦泗路证券营业部	37 531.30	27 949.83	630	3 623.54	296	5 957.92	845		
587	中信证券股份有限公司苏州苏雅路证券营业部	37 518.83	33 944.51	440	392.66	1016	3 181.65	1799		
588	兴业证券股份有限公司深圳侨香路证券营业部	37 510.71	32 852.36	462	409.70	987	4 248.66	1294		
589	华泰证券股份有限公司十堰朝阳北路证券营业部	37 488.63	26 718.18	677	301.08	1213	10 469.38	298		
590	招商证券股份有限公司济南泉城路证券营业部	37 473.18	34 058.11	436	277.84	1292	3 137.22	1814		
591	华泰证券股份有限公司南京中山北路第二证券营业部	37 412.72	27 988.78	627	2 825.64	347	6 598.30	718		
592	安信证券股份有限公司佛山北滘证券营业部	37 381.98	29 696.69	559	105.26	2588	7 580.04	569		
593	华福证券有限责任公司南平滨江中路证券营业部	37 368.19	34 523.55	423	149.48	2036	2 695.16	2076		
594	中泰证券股份有限公司烟台环山路证券营业部	37 303.29	15 827.12	1504	123.53	2313	21 352.64	51		
595	平安证券股份有限公司长沙五一大道证券营业部	37 273.34	34 776.29	419	231.11	1480	2 265.94	2424		
596	华泰证券股份有限公司上海静安区威海路证券营业部	37 228.21	22 767.87	898	4 268.20	255	10 192.14	321		
597	财通证券股份有限公司湖州人民路证券营业部	37 175.23	31 631.97	495	150.86	2023	5 392.41	968		
598	兴业证券股份有限公司上海民生路证券营业部	37 140.09	30 061.18	552	673.09	741	6 405.82	759		
599	国海证券股份有限公司南宁友爱路证券营业部	37 130.56	15 054.03	1626	18 368.93	58	3 707.60	1534		
600	国泰君安证券股份有限公司九江甘棠路证券营业部	37 119.09	25 585.80	750	7 273.33	167	4 259.96	1286		
601	招商证券股份有限公司北京光明路证券营业部	37 106.97	30 851.53	518	432.09	969	5 823.35	873		
602	浙商证券股份有限公司丽水分公司	37 099.58	30 873.97	515	220.86	1526	6 004.76	837		
603	方正证券股份有限公司杭州文二路证券营业部	37 079.70	31 634.86	494	302.01	1210	5 142.84	1024		
604	中国银河证券股份有限公司苍南车站大道证券营业部	37 061.10	28 395.44	608	7 596.02	164	1 069.64	3852		
605	长江证券股份有限公司深圳福华路证券营业部	37 050.84	32 792.66	464	207.17	1604	4 051.01	1377		
606	中信证券股份有限公司临安钱王街证券营业部	36 967.01	32 295.25	473	131.80	2227	4 539.95	1190		
607	广发证券股份有限公司西安南广济街证券营业部	36 939.32	28 865.51	584	304.86	1203	7 768.95	544		
608	广发证券股份有限公司合肥长江中路证券营业部	36 909.88	30 953.00	513	122.21	2330	5 834.67	870		
609	中国银河证券股份有限公司中山证券营业部	36 903.79	26 613.01	682	3 435.17	308	6 855.61	665		
610	广发证券股份有限公司上海石泉路营业部	36 896.69	19 000.40	1150	391.26	1020	17 505.03	78		

(二)二○一八年证券营业部交易排名(续)

MEMBER BRANCH RANKING BY TRADING VALUE, 2018 (Continued)

百万元人民币, RMB Mil.

名次 Rank	营业部名称 Member Branches	总交易金额 Total Value	股票 Stocks 交易金额 Value	股票 Stocks 名次 Rank	基金 Funds 交易金额 Value	基金 Funds 名次 Rank	债券 Bonds 交易金额 Value	债券 Bonds 名次 Rank	其他 Others 交易金额 Value	其他 Others 名次 Rank
611	中国银河证券股份有限公司平阳人民路证券营业部	36 869.71	27 969.08	628	7 167.05	171	1 733.58	2916		
612	华宝证券有限责任公司舟山解放西路证券营业部	36 687.84	33 377.94	451	210.53	1580	3 099.36	1827		
613	长江证券股份有限公司荆州北京西路证券营业部	36 687.72	29 256.64	572	482.19	900	6 948.89	646		
614	申万宏源证券有限公司上海浦东新区陆家嘴环路证券营业部	36 654.64	28 430.77	607	231.07	1481	7 992.80	516		
615	安信证券股份有限公司梅州兴宁迎宾大道证券营业部	36 630.36	26 473.57	692	6 160.69	189	3 996.11	1398		
616	中国银河证券股份有限公司厦门民族路证券营业部	36 568.10	25 315.17	763	7 860.01	159	3 392.92	1689		
617	华福证券有限责任公司福州五一北路证券营业部	36 560.85	16 755.27	1383	13 525.93	84	6 279.65	782		
618	中国中投证券有限责任公司成都一环路北三段万达广场证券营业部	36 535.98	26 813.74	670	139.24	2125	9 583.01	364		
619	中信建投证券股份有限公司福清田乾路证券营业部	36 418.86	31 652.42	492	156.41	1971	4 610.03	1176		
620	招商证券股份有限公司珠海人民西路证券营业部	36 376.79	29 495.27	565	178.41	1794	6 703.11	696		
621	广发证券股份有限公司惠州下埔路证券营业部	36 321.54	28 472.13	604	188.45	1732	7 660.96	562		
622	国信证券股份有限公司深圳福中分公司	36 316.06	31 714.33	490	93.55	2775	4 508.17	1199		
623	长江证券股份有限公司北京百万庄大街证券营业部	36 261.13	30 173.42	550	516.33	856	5 571.39	928		
624	财通证券股份有限公司温州人民东路证券营业部	36 252.35	33 258.47	453	127.53	2269	2 866.34	1971		
625	中信证券股份有限公司南京洪武北路证券营业部	36 245.62	28 772.11	589	201.50	1640	7 272.01	600		
626	广发证券股份有限公司广州科韵路证券营业部	36 148.90	30 511.57	529	244.16	1420	5 393.18	967		
627	国泰君安证券股份有限公司广州东风中路证券营业部	36 110.16	31 053.89	509	521.23	849	4 535.03	1193		
628	东吴证券股份有限公司苏州胥江路证券营业部	36 094.08	23 395.08	861	5 827.30	202	6 871.70	662		
629	华福证券有限责任公司泉州田安路证券营业部	36 082.27	30 929.52	514	115.02	2423	5 037.73	1044		
630	国泰君安证券股份有限公司重庆中山三路证券营业部	36 065.93	29 736.94	557	116.36	2405	6 212.62	795		
631	国信证券股份有限公司北京朝阳北路证券营业部	36 050.72	29 261.27	570	509.20	866	6 280.25	781		
632	东方证券股份有限公司上海徐汇区肇嘉浜路证券营业部	36 030.97	26 757.78	674	509.42	865	8 763.76	430		
633	华西证券股份有限公司宜宾北正街证券营业部	35 978.09	25 426.72	756	252.22	1380	10 299.15	314		
634	申万宏源证券有限公司上海普陀区武宁路证券营业部	35 935.09	20 130.56	1051	736.08	704	15 068.45	128		
635	海通证券股份有限公司深圳金田路证券营业部	35 908.16	32 000.76	481	1 214.34	551	2 693.06	2079		
636	海通证券股份有限公司南京常府街证券营业部	35 896.81	21 817.26	943	11 517.52	108	2 562.03	2176		
637	海通证券股份有限公司长沙五一大道证券营业部	35 862.43	31 161.32	506	285.45	1264	4 415.66	1232		
638	海通证券股份有限公司宁波解放北路证券营业部	35 749.37	25 651.83	747	4 162.76	263	5 934.78	850		
639	招商证券股份有限公司北京安立路证券营业部	35 715.19	26 936.97	665	942.09	633	7 836.13	537		
640	民生证券股份有限公司郑州桐柏路证券营业部	35 696.55	29 280.07	569	56.48	3675	6 360.00	764		
641	中国银河证券股份有限公司福州东水路证券营业部	35 588.26	24 099.45	823	1 390.53	516	10 098.29	329		
642	华泰证券股份有限公司深圳侨香路智慧广场证券营业部	35 584.29	31 250.80	505	140.78	2110	4 192.71	1316		
643	华泰证券股份有限公司深圳竹子林四路证券营业部	35 517.00	28 124.45	621	2 024.44	423	5 368.11	975		
644	方正证券股份有限公司上海杨高南路证券营业部	35 478.28	28 446.39	606	99.67	2674	6 932.22	651		
645	安信证券股份有限公司广州中山六路证券营业部	35 420.30	26 432.44	694	477.25	909	8 510.61	460		
646	南京证券股份有限公司南京大钟亭证券营业部	35 405.51	30 334.26	542	129.60	2246	4 941.66	1074		
647	国信证券股份有限公司上海淮海西路证券营业部	35 371.16	25 927.42	732	832.25	668	8 611.49	450		
648	海通证券股份有限公司嘉兴中山西路证券营业部	35 324.31	33 800.67	442	173.42	1834	1 350.22	3381		
649	安信证券股份有限公司深圳宝安海秀路证券营业部	35 308.66	30 180.27	549	191.27	1710	4 937.12	1075		
650	申万宏源证券有限公司上海静安区洛川东路证券营业部	35 292.17	19 139.22	1137	287.48	1255	15 865.47	109		
651	华泰证券股份有限公司北京苏州街证券营业部	35 206.36	27 566.04	647	955.46	629	6 684.86	699		
652	广发证券股份有限公司东莞虎门证券营业部	35 192.27	25 908.61	736	206.91	1606	9 076.76	408		
653	招商证券股份有限公司哈尔滨长江路证券营业部	35 184.67	27 552.96	648	392.26	1017	7 239.45	604		
654	中信证券股份有限公司杭州庆春路证券营业部	35 167.60	27 846.37	637	100.23	2664	7 221.00	608		
655	广发证券股份有限公司广州番禺环城东路证券营业部	35 166.81	29 439.07	566	208.38	1598	5 519.37	938		
656	广州证券股份有限公司广州增城夏街大道证券营业部	35 154.83	16 341.02	1426	13 737.60	79	5 076.21	1035		
657	国泰君安证券股份有限公司上海宜山路证券营业部	35 127.28	24 484.52	808	353.95	1090	10 288.81	315		
658	东莞证券股份有限公司湖北分公司	35 085.12	30 359.31	540	186.54	1742	4 539.27	1192		
659	兴业证券股份有限公司龙岩华莲路证券营业部	35 067.08	27 069.80	661	235.26	1468	7 762.02	547		
660	中原证券股份有限公司郑州桐柏路证券营业部	35 061.43	24 105.39	822	4 268.20	254	6 687.83	698		
661	国泰君安证券股份有限公司重庆民生路证券营业部	35 013.81	32 088.61	479	350.17	1100	2 575.03	2166		
662	西藏东方财富证券股份有限公司上海徐汇宛平南路证券营业部	34 967.39	28 886.77	583	124.75	2292	5 955.87	846		
663	方正证券股份有限公司益阳长益路证券营业部	34 927.15	31 133.31	507	153.41	1996	3 640.44	1561		
664	海通证券股份有限公司上海徐汇区柳州路证券营业部	34 849.37	21 851.23	942	1 000.32	610	11 997.82	230		
665	中国银河证券股份有限公司烟台证券营业部	34 842.64	29 298.52	568	264.79	1330	5 279.34	990		
666	中信证券股份有限公司徐州解放南路证券营业部	34 826.46	26 079.41	720	5 960.89	194	2 786.16	2015		
667	财通证券股份有限公司杭州秋涛路证券营业部	34 821.90	28 101.90	622	512.92	860	6 207.08	797		
668	海通证券股份有限公司芜湖文化路证券营业部	34 812.04	31 350.67	502	199.03	1663	3 262.34	1752		
669	广发证券股份有限公司中山市中山四路证券营业部	34 781.79	25 913.24	734	289.47	1247	8 579.08	456		
670	新时代证券股份有限公司信阳北京大街证券营业部	34 739.16	29 747.11	556	205.12	1622	4 786.93	1117		

(二)二○一八年证券营业部交易排名(续)

MEMBER BRANCH RANKING BY TRADING VALUE, 2018 (Continued)

百万元人民币, RMB Mil.

名次 Rank	营业部名称 Member Branches	总交易金额 Total Value	股票 Stocks 交易金额 Value	股票 Stocks 名次 Rank	基金 Funds 交易金额 Value	基金 Funds 名次 Rank	债券 Bonds 交易金额 Value	债券 Bonds 名次 Rank	其他 Others 交易金额 Value	其他 Others 名次 Rank
671	长江证券股份有限公司上海福州路证券营业部	34 718.12	22 995.37	883	342.38	1118	11 380.37	256		
672	中信建投证券股份有限公司西安南大街证券营业部	34 712.63	29 501.29	564	616.38	776	4 594.96	1179		
673	华林证券股份有限公司北京北三环东路证券营业部	34 712.39	29 055.78	578	700.58	726	4 956.03	1071		
674	安信证券股份有限公司阳江安宁路证券营业部	34 703.82	29 313.73	567	346.22	1110	5 043.88	1042		
675	华西证券股份有限公司绵阳安昌路证券营业部	34 690.27	28 992.73	580	158.28	1959	5 539.26	934		
676	海通证券股份有限公司常熟海虞北路证券营业部	34 673.79	29 914.64	553	225.17	1506	4 533.97	1195		
677	华西证券股份有限公司成都南一环路证券营业部	34 654.12	27 873.41	634	212.37	1570	6 568.34	724		
678	广州证券股份有限公司广州中山八路证券营业部	34 629.13	24 877.60	779	187.43	1735	9 564.10	366		
679	国信证券股份有限公司长沙五一大道营业部	34 623.50	28 355.16	612	173.48	1833	6 094.86	819		
680	申万宏源证券有限公司上海徐汇区斜土路证券营业部	34 623.31	26 077.31	721	262.22	1343	8 283.77	486		
681	光大证券股份有限公司成都武成大街证券营业部	34 598.63	29 616.67	562	174.31	1827	4 807.65	1109		
682	广发证券股份有限公司成都新光路证券营业部	34 534.62	29 216.86	573	253.90	1371	5 063.87	1039		
683	中国银河证券股份有限公司上海安业路证券营业部	34 503.94	20 292.00	1044	192.94	1699	14 019.00	151		
684	招商证券股份有限公司合肥北一环证券营业部	34 482.57	30 432.51	533	472.87	916	3 577.18	1594		
685	中信证券股份有限公司北京国贸证券营业部	34 451.68	24 447.89	811	195.85	1681	9 807.94	344		
686	广发证券股份有限公司上海民生路证券营业部	34 443.66	27 790.64	639	242.97	1428	6 410.04	757		
687	申万宏源证券有限公司上海浦东新区川沙路证券营业部	34 420.32	24 763.15	791	119.55	2359	9 537.62	371		
688	东莞证券股份有限公司东莞厚街分公司	34 415.89	30 854.51	517	114.99	2424	3 446.38	1658		
689	中国银河证券股份有限公司北京方庄南路证券营业部	34 314.87	11 497.42	2270	19 247.84	53	3 569.62	1599		
690	国海证券股份有限公司北京和平街证券营业部	34 306.40	13 448.12	1904	9 844.00	130	11 014.28	273		
691	中信证券(山东)有限责任公司青岛经济技术开发区井冈山路证券营业部	34 301.23	31 982.03	482	529.59	842	1 789.61	2858		
692	招商证券股份有限公司长沙芙蓉中路证券营业部	34 270.32	30 722.41	523	324.14	1159	3 223.77	1769		
693	东兴证券股份有限公司福州杨桥中路证券营业部	34 238.22	28 292.82	614	136.37	2168	5 809.03	878		
694	中国中投证券有限责任公司江门迎宾大道证券营业部	34 167.08	26 615.32	681	989.16	614	6 562.60	726		
695	国泰君安证券股份有限公司上海虹桥路证券营业部	34 161.54	26 238.25	709	444.71	949	7 478.59	582		
696	中信证券股份有限公司杭州新天地证券营业部	34 118.82	31 113.97	508	144.60	2076	2 860.24	1974		
697	联讯证券股份有限公司惠州演达大道证券营业部	34 066.38	26 099.23	717	134.20	2194	7 832.94	538		
698	东莞证券股份有限公司东莞常平分公司	34 040.13	26 918.56	666	143.71	2079	6 977.86	640		
699	恒泰证券股份有限公司杭州凤起路证券营业部	34 010.68	24 014.79	825	114.67	2428	9 881.22	341		
700	中泰证券股份有限公司上海赤峰路证券营业部	33 969.42	17 150.54	1333	6 192.08	188	10 626.80	289		
701	东莞证券股份有限公司东莞东城分公司	33 955.38	28 526.45	601	118.06	2381	5 310.87	987		
702	华西证券股份有限公司广州珠江东路证券营业部	33 923.41	15 349.28	1570	15 596.79	71	2 977.34	1896		
703	广发证券股份有限公司深圳天安创新科技广场证券营业部	33 885.28	21 365.16	972	243.97	1422	12 276.15	213		
704	中泰证券股份有限公司聊城柳园南路证券营业部	33 861.72	29 728.50	558	84.07	2947	4 049.15	1379		
705	广发证券股份有限公司潮州潮枫路证券营业部	33 839.23	26 710.29	678	205.08	1623	6 923.86	652		
706	西南证券股份有限公司深圳滨河大道证券营业部	33 828.08	32 093.87	478	124.45	2297	1 609.77	3056		
707	国信证券股份有限公司深圳中心路证券营业部	33 780.26	28 544.96	599	468.33	923	4 766.98	1128		
708	招商证券股份有限公司深圳壹海城证券营业部	33 741.65	31 412.02	500	192.21	1704	2 137.41	2528		
709	光大证券股份有限公司广州珠江新城证券营业部	33 735.71	28 891.83	582	244.18	1419	4 599.70	1177		
710	中国银河证券股份有限公司深圳深南大道证券营业部	33 726.98	30 434.13	532	418.70	979	2 874.15	1967		
711	中国银河证券股份有限公司南京上海路证券营业部	33 707.06	17 275.94	1326	6 853.36	177	9 577.76	365		
712	中国银河证券股份有限公司北京太阳宫证券营业部	33 704.43	27 023.30	662	504.37	871	6 176.76	804		
713	安信证券股份有限公司茂名文明中路证券营业部	33 694.59	26 797.86	672	96.04	2728	6 800.69	674		
714	兴业证券股份有限公司福州五四路证券营业部	33 655.68	23 714.65	836	171.35	1853	9 769.68	348		
715	申万宏源证券有限公司上海黄浦区新昌路证券营业部	33 633.14	22 752.58	899	560.53	824	10 320.04	310		
716	海通证券股份有限公司深圳分公司红岭南路证券营业部	33 610.18	30 459.34	530	414.27	983	2 736.57	2050		
717	中国银河证券股份有限公司成都建设路证券营业部	33 602.41	28 749.74	592	106.38	2573	4 746.30	1135		
718	中国银河证券股份有限公司深圳福华一路证券营业部	33 578.36	14 323.20	1747	11 064.93	114	8 190.22	495		
719	安信证券股份有限公司佛山顺德政通路证券营业部	33 488.89	28 216.25	616	240.24	1439	5 032.40	1045		
720	德邦证券股份有限公司上海志丹路证券营业部	33 434.04	16 200.95	1450	73.49	3163	17 159.61	85		
721	方正证券股份有限公司衡阳船山大道证券营业部	33 429.07	30 411.08	534	275.18	1302	2 742.81	2047		
722	东方证券股份有限公司上海浦东新区张杨路证券营业部	33 385.61	22 576.63	906	425.42	974	10 383.56	307		
723	申万宏源证券有限公司厦门分公司	33 382.75	28 767.98	590	353.85	1091	4 260.92	1285		
724	南京证券股份有限公司南京新华路证券营业部	33 333.08	25 797.07	738	2 759.59	353	4 776.41	1124		
725	中银国际证券股份有限公司重庆江北证券营业部	33 325.82	27 859.86	635	154.61	1983	5 311.35	986		
726	招商证券股份有限公司深圳深南中路证券营业部	33 322.26	30 207.24	548	204.36	1625	2 910.65	1943		
727	长江证券股份有限公司惠州下埔路证券营业部	33 314.63	27 956.01	629	170.11	1864	5 188.50	1013		
728	中国银河证券股份有限公司杭州绍兴路证券营业部	33 276.65	22 368.67	916	4 555.02	245	6 352.96	765		
729	西南证券股份有限公司杭州庆春东路证券营业部	33 273.43	28 526.72	600	296.79	1227	4 449.92	1218		
730	广发证券股份有限公司上海天山路证券营业部	33 269.17	24 802.44	784	388.29	1026	8 078.45	503		

(二)二○一八年证券营业部交易排名(续)

MEMBER BRANCH RANKING BY TRADING VALUE, 2018 (Continued)

百万元人民币, RMB Mil.

名次 Rank	营业部名称 Member Branches	总交易金额 Total Value	股票 Stocks 交易金额 Value	股票 Stocks 名次 Rank	基金 Funds 交易金额 Value	基金 Funds 名次 Rank	债券 Bonds 交易金额 Value	债券 Bonds 名次 Rank	其他 Others 交易金额 Value	其他 Others 名次 Rank
731	海通证券股份有限公司扬州汶河南路证券营业部	33 212.42	27 462.98	652	3 111.59	332	2 637.85	2118		
732	中国银河证券股份有限公司宁波翠柏路证券营业部	33 198.24	27 360.55	654	290.70	1244	5 546.98	933		
733	东海证券股份有限公司常州劳动西路证券营业部	33 169.46	22 606.33	905	674.44	740	9 888.69	340		
734	招商证券股份有限公司南昌北京西路证券营业部	33 166.57	28 921.81	581	181.38	1773	4 063.37	1373		
735	光大证券股份有限公司宁波甬江大道证券营业部	33 155.42	30 379.33	537	192.49	1701	2 583.60	2157		
736	广发证券股份有限公司北京朝阳门证券营业部	33 119.02	19 589.96	1099	182.26	1764	13 346.80	171		
737	方正证券股份有限公司北京阜外大街证券营业部	33 053.91	26 259.29	708	729.04	708	6 065.58	823		
738	国泰君安证券股份有限公司南宁民族大道证券营业部	33 041.09	28 750.11	591	179.01	1789	4 111.97	1355		
739	长江证券股份有限公司武汉友谊大道证券营业部	33 038.14	24 723.16	795	401.98	1001	7 912.99	525		
740	东海证券股份有限公司常州金坛东环二路证券营业部	33 025.71	11 482.27	2273	19 500.11	51	2 043.33	2618		
741	平安证券股份有限公司重庆分公司	32 978.82	29 912.79	554	196.69	1675	2 869.35	1968		
742	东兴证券股份有限公司北京复兴路证券营业部	32 968.45	26 059.99	723	364.77	1072	6 543.69	732		
743	兴业证券股份有限公司杭州清泰街证券营业部	32 926.91	26 215.98	710	291.92	1243	6 419.02	754		
744	中银国际证券股份有限公司大连黄河路证券营业部	32 895.73	24 968.83	774	134.16	2195	7 792.74	542		
745	国泰君安证券股份有限公司南京中央路证券营业部	32 893.49	20 033.40	1063	9 571.42	132	3 288.67	1741		
746	华泰证券股份有限公司沈阳大西路证券营业部	32 875.49	27 141.20	659	278.86	1288	5 455.44	951		
747	中信证券股份有限公司上海石化证券营业部	32 844.60	25 022.34	773	261.16	1348	7 561.10	573		
748	华林证券股份有限公司上海南京西路证券营业部	32 815.27	19 225.99	1129	99.97	2671	13 489.31	166		
749	申万宏源证券有限公司金华八一北街证券营业部	32 790.48	29 134.52	576	109.61	2506	3 546.35	1613		
750	广发证券股份有限公司深圳民田路证券营业部	32 680.43	30 373.72	539	250.57	1387	2 056.14	2604		
751	广发证券股份有限公司北京建外大街证券营业部	32 640.79	20 654.36	1014	357.42	1083	11 629.01	247		
752	中国中投证券有限责任公司北京北三环东路证券营业部	32 631.23	28 190.52	617	173.88	1830	4 266.84	1283		
753	广发证券股份有限公司广州环市东路证券营业部	32 630.01	23 657.15	840	283.70	1271	8 689.16	439		
754	中信证券股份有限公司湖南分公司	32 539.40	30 403.94	535	365.11	1070	1 770.35	2876		
755	华泰证券股份有限公司孝感长征路证券营业部	32 524.12	25 696.25	745	294.15	1235	6 533.73	734		
756	中信证券(山东)有限责任公司淄博分公司	32 510.91	30 539.41	526	84.61	2932	1 886.89	2762		
757	华泰证券股份有限公司苏州新市路证券营业部	32 496.66	25 672.05	746	170.02	1866	6 654.60	706		
758	东兴证券股份有限公司上海肇嘉浜路证券营业部	32 489.31	26 660.73	679	230.89	1484	5 597.68	922		
759	东吴证券股份有限公司苏州竹辉路证券营业部	32 466.64	20 353.04	1039	111.64	2478	12 001.95	229		
760	申万宏源证券有限公司上海嘉定区塔城路证券营业部	32 457.38	24 737.21	793	126.42	2277	7 593.75	567		
761	中国中投证券有限责任公司广州滨江东路证券营业部	32 433.97	27 473.84	650	710.24	722	4 249.89	1293		
762	湘财证券股份有限公司上海张杨路证券营业部	32 408.32	15 979.22	1477	176.23	1813	16 252.87	102		
763	长江证券股份有限公司上海锦绣路证券营业部	32 393.75	23 878.74	832	192.92	1700	8 322.10	478		
764	东海证券股份有限公司深圳深南大道证券营业部	32 368.07	10 633.68	2459	21 253.19	46	481.20	5384		
765	华福证券有限责任公司永安永乐路证券营业部	32 296.02	24 255.25	817	107.75	2537	7 933.02	521		
766	申万宏源西部证券有限公司富阳江滨西大道证券营业部	32 291.57	30 285.25	544	1 732.72	468	273.60	6569		
767	北京高华证券有限责任公司北京金融大街证券营业部	32 288.66	32 283.07	474			5.59	10679		
768	东方证券股份有限公司福州群众东路证券营业部	32 267.65	13 530.03	1887	17 444.92	59	1 292.70	3458		
769	申万宏源证券有限公司上海普陀区兰溪路证券营业部	32 223.44	18 326.07	1209	511.46	863	13 385.90	169		
770	长江证券股份有限公司成都光华村街证券营业部	32 177.34	24 732.70	794	2 601.90	363	4 842.75	1101		
771	西南证券股份有限公司重庆惠工路证券营业部	32 176.45	25 594.98	749	168.66	1876	6 412.80	756		
772	中信建投证券股份有限公司上海控江路证券营业部	32 160.31	18 204.86	1228	101.75	2639	13 853.69	154		
773	中信证券股份有限公司上海世纪大道证券营业部	32 156.20	25 040.97	771	215.16	1555	6 900.07	656		
774	中信建投证券股份有限公司上海张杨北路证券营业部	32 088.70	20 246.62	1046	156.74	1969	11 685.35	244		
775	申万宏源西部证券有限公司北京紫竹院路证券营业部	32 087.15	27 881.86	633	195.76	1682	4 009.53	1392		
776	广发证券股份有限公司南海天佑三路证券营业部	32 085.21	25 417.66	758	395.24	1011	6 272.32	783		
777	中信证券股份有限公司平湖建国北路证券营业部	32 069.64	28 794.95	588	96.62	2717	3 178.07	1802		
778	国元证券股份有限公司广州江南大道中路证券营业部	32 058.34	25 925.84	733	230.20	1486	5 902.29	854		
779	东海证券股份有限公司洛阳周山路证券营业部	32 025.10	25 349.64	760	141.54	2101	6 533.92	733		
780	中银国际证券股份有限公司广州天河路证券营业部	32 024.44	26 450.30	693	1 117.90	576	4 456.24	1214		
781	东兴证券股份有限公司漳州南昌中路证券营业部	31 984.85	26 333.36	703	345.14	1112	5 306.35	988		
782	海通证券股份有限公司南通人民中路证券营业部	31 976.64	25 941.64	730	2 198.82	398	3 836.18	1472		
783	中泰证券股份有限公司厦门厦禾路证券营业部	31 900.19	26 914.13	668	141.46	2102	4 844.60	1100		
784	联讯证券股份有限公司惠州下埔路证券营业部	31 881.16	24 513.03	806	162.63	1924	7 205.49	611		
785	中国银河证券股份有限公司杭州新塘路证券营业部	31 875.31	28 190.43	618	393.36	1014	3 291.52	1739		
786	华泰证券股份有限公司昆山黑龙江北路证券营业部	31 867.75	27 659.24	644	266.92	1324	3 941.60	1423		
787	广发证券股份有限公司苏州苏州大道东证券营业部	31 848.41	26 503.10	690	202.99	1632	5 142.32	1025		
788	华泰证券股份有限公司永嘉阳光大道证券营业部	31 843.80	25 432.61	755	4 492.80	247	1 918.40	2729		
789	信达证券股份有限公司北京古城路证券营业部	31 823.26	23 400.30	860	266.06	1327	8 156.90	496		
790	中国银河证券股份有限公司宜昌新世纪证券营业部	31 810.84	26 602.92	684	1 456.99	505	3 750.93	1510		
791	兴业证券股份有限公司南平滨江中路证券营业部	31 800.46	24 553.37	802	175.40	1818	7 071.69	627		

(二)二○一八年证券营业部交易排名(续)

MEMBER BRANCH RANKING BY TRADING VALUE, 2018 (Continued)

百万元人民币, RMB Mil.

名次 Rank	营业部名称 Member Branches	总交易金额 Total Value	股票 Stocks 交易金额 Value	股票 Stocks 名次 Rank	基金 Funds 交易金额 Value	基金 Funds 名次 Rank	债券 Bonds 交易金额 Value	债券 Bonds 名次 Rank	其他 Others 交易金额 Value	其他 Others 名次 Rank
792	中国中投证券有限责任公司晋江迎宾路证券营业部	31 770.08	28 642.22	594	207.11	1605	2 920.75	1939		
793	中信证券股份有限公司上海红宝石路证券营业部	31 737.16	26 904.12	669	322.89	1166	4 510.15	1198		
794	方正证券股份有限公司苍南龙港大道证券营业部	31 711.51	30 337.91	541	406.92	992	966.68	4050		
795	长江证券股份有限公司上海徐汇区斜土路证券营业部	31 709.13	22 343.22	917	271.03	1311	9 094.88	406		
796	国泰君安证券股份有限公司深圳红荔西路证券营业部	31 706.11	19 036.79	1146	11 370.12	111	1 299.21	3450		
797	东北证券股份有限公司长春西安大路证券营业部	31 669.30	20 496.50	1029	160.29	1938	11 012.51	274		
798	广发证券股份有限公司中山小榄营业部	31 661.70	26 200.00	712	220.01	1527	5 241.68	999		
799	中信建投证券股份有限公司北京燕山燕房路证券营业部	31 652.75	26 564.38	686	46.40	4046	5 041.96	1043		
800	中国银河证券股份有限公司佛山顺德大良证券营业部	31 650.45	20 999.96	997	4 771.80	238	5 878.69	860		
801	中信建投证券股份有限公司广州黄埔东路证券营业部	31 649.57	27 699.42	642	167.34	1883	3 782.81	1496		
802	方正证券股份有限公司杭州延安路证券营业部	31 609.10	25 934.29	731	111.32	2483	5 563.48	929		
803	广发证券股份有限公司武汉友谊大道证券营业部	31 600.16	23 355.62	865	158.12	1962	8 086.42	502		
804	光大证券股份有限公司宁波镇海城关证券营业部	31 578.63	26 347.41	702	141.81	2098	5 089.41	1034		
805	申万宏源证券有限公司上海浦东新区三林路证券营业部	31 555.76	22 391.41	914	455.96	937	8 708.39	437		
806	中国银河证券股份有限公司北京望京证券营业部	31 504.68	26 948.65	664	312.98	1181	4 243.04	1296		
807	中泰证券股份有限公司德州三八中路证券营业部	31 500.98	27 711.07	641	188.15	1733	3 601.76	1579		
808	浙商证券股份有限公司温岭人民东路证券营业部	31 495.36	27 303.45	655	493.37	885	3 698.54	1539		
809	西南证券股份有限公司四川分公司	31 471.80	25 642.39	748	207.89	1602	5 621.52	915		
810	中信证券股份有限公司东阳吴宁西路证券营业部	31 422.44	29 552.26	563	255.47	1366	1 614.72	3050		
811	中原证券股份有限公司新乡分公司	31 397.49	25 733.95	742	245.56	1413	5 417.98	960		
812	中信证券股份有限公司中山中山四路证券营业部	31 324.74	29 259.32	571	293.60	1237	1 771.81	2874		
813	申万宏源证券有限公司上海静安区余姚路证券营业部	31 308.04	19 394.60	1116	176.08	1815	11 737.37	241		
814	华泰证券股份有限公司南昌苏圃路证券营业部	31 281.12	24 770.50	788	248.09	1400	6 262.53	784		
815	西南证券股份有限公司上海田林东路证券营业部	31 262.34	15 418.93	1558	223.73	1512	15 619.68	113		
816	招商证券股份有限公司广州华穗路证券营业部	31 245.24	25 853.89	737	588.51	794	4 802.85	1111		
817	联储证券有限责任公司江苏分公司	31 232.81	30 673.10	524	102.12	2631	457.59	5495		
818	中泰证券股份有限公司慈溪天九街证券营业部	31 228.88	27 214.18	657	153.82	1991	3 860.88	1462		
819	东海证券股份有限公司常州通江中路证券营业部	31 223.84	15 438.97	1553	11 163.26	112	4 621.61	1173		
820	广发证券股份有限公司昆明东风西路证券营业部	31 158.35	26 332.69	704	237.43	1457	4 588.23	1182		
821	中国中投证券有限责任公司常州劳动西路证券营业部	31 149.82	25 522.79	752	200.77	1646	5 426.25	957		
822	中信建投证券股份有限公司北京南大红门路证券营业部	31 134.49	24 456.05	810	293.56	1238	6 384.88	760		
823	联讯证券股份有限公司南通工农路证券营业部	31 127.85	24 113.17	821	132.89	2214	6 881.78	659		
824	华泰证券股份有限公司苏州吴中大道证券营业部	31 102.74	17 288.99	1324	8 822.88	140	4 990.86	1055		
825	方正证券股份有限公司郑州嵩山南路证券营业部	31 033.20	25 776.95	739	459.59	933	4 796.65	1113		
826	南京证券股份有限公司连云港通灌南路证券营业部	31 029.39	26 969.76	663	301.92	1211	3 757.71	1503		
827	华泰证券股份有限公司西安丈八东路证券营业部	31 023.05	19 403.70	1113	328.73	1150	11 290.63	260		
828	安信证券股份有限公司揭阳临江北路证券营业部	31 022.18	26 597.66	685	463.30	930	3 961.21	1413		
829	申万宏源证券有限公司上海闵行区碧江路证券营业部	30 993.83	18 702.57	1176	140.91	2107	12 150.35	217		
830	方正证券股份有限公司常德武陵大道证券营业部	30 951.91	28 738.28	593	266.25	1325	1 947.38	2700		
831	华西证券股份有限公司杭州学院路证券营业部	30 948.78	26 098.70	718	157.45	1965	4 692.63	1147		
832	德邦证券股份有限公司上海凉城路证券营业部	30 920.87	15 568.70	1535	104.53	2599	15 247.64	122		
833	中泰证券股份有限公司临沂通达路证券营业部	30 904.21	27 810.69	638	131.84	2226	2 961.68	1912		
834	恒泰证券股份有限公司上海小木桥路证券营业部	30 902.52	21 097.81	988	256.63	1359	9 548.08	369		
835	广发证券股份有限公司沧州黄河东路证券营业部	30 803.84	23 059.09	879	4 273.37	253	3 471.38	1645		
836	华泰证券股份有限公司浙江分公司	30 795.10	26 754.21	675	161.07	1934	3 879.82	1453		
837	华创证券有限责任公司杭州伟业路证券营业部	30 787.71	28 847.16	586	46.34	4052	1 894.21	2752		
838	国泰君安证券股份有限公司广州新港东路证券营业部	30 785.34	9 179.85	2825	19 243.65	54	2 361.84	2334		
839	华泰证券股份有限公司台州中心大道证券营业部	30 775.93	29 635.82	561	232.30	1473	907.80	4162		
840	海通证券股份有限公司上海崮山路证券营业部	30 749.89	26 410.12	696	343.95	1114	3 995.82	1400		
841	海通证券股份有限公司许昌建设路证券营业部	30 737.40	16 362.74	1422	13 250.36	87	1 124.30	3747		
842	平安证券股份有限公司辽宁分公司	30 728.64	25 139.00	767	381.85	1040	5 207.80	1007		
843	广发证券股份有限公司慈溪浒山路证券营业部	30 726.75	7 382.74	3357	45.53	4086	23 298.48	42		
844	申万宏源证券有限公司上海杨浦区黄兴路证券营业部	30 714.09	19 488.29	1107	112.55	2466	11 113.25	266		
845	广发证券股份有限公司佛山季华路证券营业部	30 684.76	21 435.38	969	276.85	1296	8 972.53	416		
846	中信证券股份有限公司上海安亭证券营业部	30 677.00	25 353.05	759	311.90	1185	5 012.05	1049		
847	长江证券股份有限公司武汉珞瑜路证券营业部	30 673.46	24 394.77	812	1 019.42	603	5 259.26	994		
848	西藏东方财富证券股份有限公司温州车站大道证券营业部	30 670.50	28 349.54	613	51.23	3854	2 269.74	2420		
849	方正证券股份有限公司邵阳邵水西路证券营业部	30 666.90	27 597.54	645	100.23	2665	2 969.14	1907		
850	国泰君安证券股份有限公司深圳滨海大道创投大厦证券营业部	30 662.67	29 015.16	579	451.90	941	1 195.61	3612		
851	海通证券股份有限公司广州珠江西路证券营业部	30 653.15	16 239.37	1444	13 041.90	91	1 371.88	3362		
852	中信建投证券股份有限公司苏州工业园区星海街证券营业部	30 648.64	27 849.08	636	406.02	996	2 393.54	2308		

(二)二○一八年证券营业部交易排名(续)

MEMBER BRANCH RANKING BY TRADING VALUE, 2018 (Continued)

百万元人民币, RMB Mil.

名次 Rank	营业部名称 Member Branches	总交易金额 Total Value	股票 Stocks 交易金额 Value	股票 Stocks 名次 Rank	基金 Funds 交易金额 Value	基金 Funds 名次 Rank	债券 Bonds 交易金额 Value	债券 Bonds 名次 Rank	其他 Others 交易金额 Value	其他 Others 名次 Rank
853	国海证券股份有限公司贺州建设中路证券营业部	30 618.69	5 805.92	3897	24 245.96	37	566.81	5071		
854	广发证券股份有限公司上海水清南路证券营业部	30 579.60	22 326.85	919	340.22	1125	7 912.53	526		
855	中国银河证券股份有限公司广州中山二路证券营业部	30 529.72	19 329.86	1121	5 470.00	210	5 729.87	893		
856	国都证券股份有限公司上海长阳路证券营业部	30 488.79	15 125.23	1613	89.96	2832	15 273.60	121		
857	安信证券股份有限公司南昌胜利路证券营业部	30 483.50	27 525.06	649	16.19	5921	2 942.25	1925		
858	安信证券股份有限公司北京远大路证券营业部	30 483.28	26 149.22	715	543.65	834	3 790.41	1494		
859	长江证券股份有限公司北京新源里证券营业部	30 476.76	23 884.66	831	928.41	643	5 663.69	906		
860	东莞证券股份有限公司东莞运河西路证券营业部	30 460.97	21 665.95	949	150.89	2022	8 644.13	445		
861	中银国际证券股份有限公司上海欧阳路证券营业部	30 439.96	18 289.49	1219	385.61	1030	11 764.86	240		
862	广发证券股份有限公司上海中山北二路证券营业部	30 381.39	17 917.89	1253	234.42	1470	12 229.08	214		
863	中航证券有限公司南昌广场南路证券营业部	30 371.65	22 993.85	885	334.14	1138	7 043.66	631		
864	中航证券有限公司广州天河北路证券营业部	30 344.13	26 522.37	688	155.78	1974	3 665.99	1551		
865	华泰证券股份有限公司南通海安长江中路证券营业部	30 300.16	26 636.35	680	472.26	918	3 191.55	1792		
866	安信证券股份有限公司上海杨高南路证券营业部	30 297.90	21 980.66	933	2 018.07	426	6 299.16	775		
867	国泰君安证券股份有限公司太原建设南路证券营业部	30 292.07	26 045.21	724	347.16	1105	3 899.70	1443		
868	中国中投证券有限责任公司广州中山六路证券营业部	30 276.55	22 250.84	921	323.48	1164	7 702.23	556		
869	东兴证券股份有限公司福州江厝路证券营业部	30 273.15	26 411.47	695	211.23	1576	3 650.45	1555		
870	国泰君安证券股份有限公司上海团结路证券营业部	30 175.03	19 818.36	1081	226.87	1499	10 129.80	328		
871	中国银河证券股份有限公司汕头金砂路证券营业部	30 168.30	18 880.68	1160	6 024.69	192	5 262.93	993		
872	海通证券股份有限公司淄博石化证券营业部	30 152.39	19 168.53	1134	6 539.30	183	4 444.56	1221		
873	中国银河证券股份有限公司太原迎泽西大街证券营业部	30 146.19	18 806.13	1169	7 964.44	156	3 375.62	1699		
874	中国中投证券有限责任公司自贡丹桂南大街证券营业部	30 134.15	21 132.35	984	271.45	1310	8 730.34	434		
875	第一创业证券股份有限公司佛山季华四路证券营业部	30 106.04	18 835.53	1167	630.52	769	10 639.99	288		
876	中国银河证券股份有限公司晋中迎宾街证券营业部	30 095.43	20 380.27	1038	7 133.35	174	2 581.81	2161		
877	民生证券股份有限公司南阳仲景南路证券营业部	30 091.25	24 315.24	815	178.51	1793	5 597.51	923		
878	申万宏源证券有限公司杭州密渡桥路证券营业部	30 083.25	25 750.58	741	172.63	1839	4 160.04	1333		
879	山西证券股份有限公司太原迎泽大街证券营业部	30 071.70	24 547.00	803	151.29	2016	5 373.41	974		
880	申万宏源证券有限公司上海浦东新区关岳西路证券营业部	30 065.53	22 995.29	884	124.11	2306	6 946.13	647		
881	国信证券股份有限公司大连和平广场证券营业部	30 008.08	27 130.61	660	165.77	1899	2 711.70	2065		
882	申万宏源西部证券有限公司上海中山北一路证券营业部	30 008.02	17 300.34	1323	158.77	1955	12 548.90	196		
883	东吴证券股份有限公司常熟商城中路证券营业部	30 005.42	22 722.62	901	63.85	3426	7 218.95	609		
884	中信证券股份有限公司杭州杭大路证券营业部	29 963.59	25 969.72	727	241.11	1433	3 752.77	1509		
885	中泰证券股份有限公司潍坊东风西街证券营业部	29 941.61	21 135.03	983	5 154.24	220	3 652.34	1553		
886	太平洋证券股份有限公司北京北展北街证券营业部	29 888.88	23 034.60	881	180.99	1776	6 673.29	702		
887	东吴证券股份有限公司苏州干将东路证券营业部	29 862.27	17 867.49	1260	141.02	2106	11 853.76	237		
888	财通证券股份有限公司江山中山路证券营业部	29 847.14	20 143.29	1050	5 347.54	215	4 356.31	1251		
889	海通证券股份有限公司营口辽河大街证券营业部	29 831.00	13 714.42	1858	13 737.07	80	2 379.51	2322		
890	广发证券股份有限公司保定七一中路证券营业部	29 826.20	21 907.12	938	262.61	1341	7 656.47	564		
891	国泰君安证券股份有限公司深圳福华三路证券营业部	29 825.71	28 636.46	595	110.82	2490	1 078.43	3838		
892	国泰君安证券股份有限公司北京方庄路证券营业部	29 824.02	24 372.82	813	205.70	1620	5 245.50	996		
893	华泰证券股份有限公司苏州干将西路证券营业部	29 803.15	23 690.99	837	498.37	878	5 613.79	916		
894	中国银河证券股份有限公司南昌广场东路证券营业部	29 683.56	20 485.69	1032	58.40	3609	9 139.46	398		
895	中泰证券股份有限公司上海东江湾路证券营业部	29 680.91	20 842.41	1004	519.69	851	8 318.81	479		
896	华福证券有限责任公司莆田城涵东大道证券营业部	29 668.59	26 811.45	671	172.35	1843	2 684.80	2087		
897	国泰君安证券股份有限公司合肥长江西路证券营业部	29 644.60	25 945.42	728	239.95	1441	3 459.23	1652		
898	国都证券股份有限公司北京北三环中路证券营业部	29 635.30	24 540.16	805	183.01	1761	4 912.14	1081		
899	华泰证券股份有限公司海门长江路证券营业部	29 630.76	25 212.78	765	214.97	1557	4 203.01	1313		
900	中国银河证券股份有限公司上海宜川路证券营业部	29 544.79	14 203.07	1771	7 196.32	170	8 145.40	499		
901	海通证券股份有限公司石家庄师范街证券营业部	29 533.85	20 102.12	1056	4 879.05	233	4 552.68	1189		
902	财达证券股份有限公司佳木斯长安东路证券营业部	29 529.00	22 009.55	930	140.37	2117	7 379.08	593		
903	中信证券股份有限公司湖州环城西路证券营业部	29 505.64	25 973.19	726	157.88	1963	3 374.57	1700		
904	东莞证券股份有限公司东莞石龙分公司	29 456.81	23 534.88	847	101.58	2642	5 820.35	875		
905	广发证券股份有限公司广州江湾证券营业部	29 452.24	20 687.51	1012	157.72	1964	8 607.00	451		
906	长江证券股份有限公司北京万柳东路证券营业部	29 448.06	24 135.03	819	646.08	760	4 666.96	1155		
907	申万宏源证券有限公司上海浦东新区靖海路证券营业部	29 409.78	23 984.95	828	110.93	2487	5 313.89	985		
908	天风证券股份有限公司上海芳甸路证券营业部	29 398.53	28 502.28	603	60.73	3533	835.52	4325		
909	中信证券股份有限公司台州分公司	29 369.66	27 910.08	631	138.43	2139	1 321.15	3423		
910	国泰君安证券股份有限公司深圳香蜜湖路证券营业部	29 351.35	26 562.21	687	377.05	1052	2 412.09	2291		
911	中国中投证券有限责任公司南昌叠山路证券营业部	29 310.98	25 329.08	761	72.29	3189	3 909.61	1433		
912	中信证券股份有限公司杭州玉皇山南基金小镇证券营业部	29 272.65	26 359.72	700	595.83	786	2 317.10	2383		
913	申万宏源证券有限公司宁波分公司	29 260.05	22 082.86	929	741.92	699	6 435.27	749		

(二)二○一八年证券营业部交易排名(续)

MEMBER BRANCH RANKING BY TRADING VALUE, 2018 (Continued)

百万元人民币, RMB Mil.

名次 Rank	营业部名称 Member Branches	总交易金额 Total Value	股票 Stocks 交易金额 Value	股票 Stocks 名次 Rank	基金 Funds 交易金额 Value	基金 Funds 名次 Rank	债券 Bonds 交易金额 Value	债券 Bonds 名次 Rank	其他 Others 交易金额 Value	其他 Others 名次 Rank
914	国泰君安证券股份有限公司上海陆家嘴东路证券营业部	29 258.09	24 814.48	782	371.02	1059	4 072.60	1370		
915	中信证券股份有限公司绍兴兴越路证券营业部	29 252.65	27 217.43	656	75.66	3112	1 959.56	2687		
916	中国银河证券股份有限公司西安和平路证券营业部	29 235.59	17 180.32	1332	172.76	1838	11 882.50	234		
917	广发证券股份有限公司珠海凤凰北路证券营业部	29 224.21	20 709.85	1011	119.59	2358	8 394.77	469		
918	申万宏源西部证券有限公司深圳彩田路证券营业部	29 224.12	25 303.71	764	383.17	1036	3 537.24	1615		
919	安信证券股份有限公司广州新港西路证券营业部	29 211.94	24 801.36	785	305.98	1198	4 104.59	1360		
920	中信证券股份有限公司宁波天童北路证券营业部	29 201.38	27 469.00	651	144.87	2072	1 587.51	3091		
921	广发证券股份有限公司广州洛溪新城证券营业部	29 176.23	24 807.97	783	212.94	1567	4 155.32	1336		
922	中国中投证券有限责任公司深圳宝安中心路证券营业部	29 166.64	27 677.66	643	176.90	1808	1 312.07	3430		
923	中国银河证券股份有限公司郑州南阳路证券营业部	29 165.74	24 556.66	801	453.52	939	4 155.56	1335		
924	西藏东方财富证券股份有限公司杭州城星路证券营业部	29 165.34	23 451.89	856	290.05	1245	5 423.40	959		
925	中国银河证券股份有限公司上海东宝兴路证券营业部	29 160.39	18 522.08	1193	2 624.86	362	8 013.45	513		
926	国泰君安证券股份有限公司深圳人民南路证券营业部	29 153.44	25 699.35	743	391.47	1019	3 062.62	1850		
927	中国银河证券股份有限公司佛山证券营业部	29 147.60	14 187.60	1776	9 432.11	134	5 527.89	937		
928	中信建投证券股份有限公司济南经四路证券营业部	29 099.48	23 887.64	830	216.89	1544	4 994.96	1053		
929	兴业证券股份有限公司三明列东街证券营业部	29 077.62	21 089.99	990	287.19	1256	7 700.44	557		
930	海通证券股份有限公司泰安岱宗大街证券营业部	29 072.47	18 576.52	1187	9 112.87	138	1 383.08	3347		
931	东北证券股份有限公司北京三里河东路证券营业部	29 000.22	23 997.31	827	136.17	2175	4 866.75	1094		
932	东海证券股份有限公司洛阳青岛路证券营业部	28 982.69	20 559.36	1024	164.24	1910	8 259.10	490		
933	中信证券股份有限公司海盐河滨西路证券营业部	28 961.62	24 927.79	777	439.52	956	3 594.32	1583		
934	海通证券股份有限公司杭州瓜沥东灵北路证券营业部	28 941.11	28 075.16	625	71.35	3216	794.60	4431		
935	申万宏源证券有限公司上海松江区人民北路证券营业部	28 917.68	24 341.18	814	119.12	2366	4 457.38	1213		
936	广发证券股份有限公司南通工农南路证券营业部	28 873.66	26 134.29	716	101.07	2651	2 638.30	2117		
937	华福证券有限责任公司福州达道路证券营业部	28 866.30	18 530.88	1192	3 199.81	323	7 135.61	621		
938	平安证券股份有限公司郑州金水东路证券营业部	28 859.16	26 790.88	673	174.32	1825	1 893.96	2753		
939	方正证券股份有限公司长沙留芳岭证券营业部	28 854.84	25 042.60	770	168.66	1875	3 643.57	1557		
940	信达证券股份有限公司北京西单北大街证券营业部	28 840.81	14 057.82	1799	391.11	1021	14 391.88	143		
941	浙商证券股份有限公司杭州萧山恒隆广场证券营业部	28 840.71	25 943.16	729	87.77	2879	2 809.79	2000		
942	民生证券股份有限公司驻马店交通路证券营业部	28 815.70	24 949.50	776	121.00	2341	3 745.19	1516		
943	国泰君安证券股份有限公司泸州星光路证券营业部	28 812.68	20 711.36	1010	107.70	2541	7 993.61	515		
944	西藏东方财富证券股份有限公司北京陶然亭路证券营业部	28 812.63	23 391.45	862	206.83	1607	5 214.34	1004		
945	上海证券有限责任公司高安路证券营业部	28 799.50	19 624.88	1098	313.98	1179	8 860.64	426		
946	申万宏源证券有限公司北京劲松九区证券营业部	28 739.13	23 531.80	848	245.87	1412	4 961.46	1068		
947	国泰君安证券股份有限公司临沂北京路证券营业部	28 732.30	26 914.49	667	121.53	2337	1 696.28	2949		
948	中泰证券股份有限公司上海周家嘴路证券营业部	28 727.66	22 253.32	920	47.33	4000	6 427.02	752		
949	中信证券股份有限公司绍兴分公司	28 717.16	26 209.73	711	105.46	2583	2 401.96	2301		
950	国金证券股份有限公司天津南马路证券营业部	28 713.59	28 468.16	605	66.64	3340	178.79	7411		
951	海通证券股份有限公司武汉中北路证券营业部	28 656.90	15 557.42	1537	8 259.02	150	4 840.47	1103		
952	华泰证券股份有限公司镇江丹徒谷阳大道证券营业部	28 623.95	24 952.74	775	321.76	1169	3 349.44	1709		
953	华泰证券股份有限公司青岛宁夏路证券营业部	28 616.64	21 513.48	961	3 651.70	295	3 451.46	1654		
954	中国中投证券有限责任公司上海复兴东路证券营业部	28 609.35	11 542.71	2260	2 078.18	418	14 988.45	129		
955	东莞证券股份有限公司东莞塘厦证券营业部	28 603.22	26 165.72	714	138.72	2135	2 298.79	2395		
956	长城证券股份有限公司深圳福华三路证券营业部	28 593.79	23 300.07	868	406.31	994	4 887.41	1089		
957	中原证券股份有限公司许昌分公司	28 564.27	26 373.73	698	161.23	1932	2 029.31	2623		
958	广发证券股份有限公司温州瓯江路证券营业部	28 562.44	25 697.61	744	479.08	905	2 385.76	2319		
959	国泰君安证券股份有限公司常德人民路证券营业部	28 529.19	4 631.20	4479	13.27	6248	23 884.72	37		
960	广发证券股份有限公司中山兴中道证券营业部	28 510.77	21 904.75	939	163.68	1915	6 442.34	745		
961	中信证券股份有限公司嘉兴分公司	28 507.47	25 028.69	772	163.54	1918	3 315.24	1726		
962	中泰证券股份有限公司淄博临淄大道证券营业部	28 506.84	21 110.59	987	665.95	747	6 730.29	690		
963	财达证券股份有限公司沧州广场街证券营业部	28 502.78	22 837.86	893	264.10	1334	5 400.81	964		
964	中国银河证券股份有限公司汕头澄海证券营业部	28 497.88	22 704.65	902	4 053.14	271	1 740.09	2907		
965	中泰证券股份有限公司济南经十路证券营业部	28 440.74	21 584.78	955	3 241.15	319	3 614.81	1576		
966	光大证券股份有限公司宁波北仑新碶证券营业部	28 422.88	26 485.23	691	132.30	2221	1 805.34	2845		
967	长江证券股份有限公司上海张杨路证券营业部	28 414.09	17 467.50	1302	234.09	1471	10 712.49	286		
968	中国银河证券股份有限公司上海共康路证券营业部	28 389.66	12 592.73	2044	6 407.01	186	9 389.91	381		
969	湘财证券股份有限公司上海金沙江路证券营业部	28 355.47	17 413.33	1307	890.78	656	10 051.36	331		
970	国元证券股份有限公司合肥寿春路第一证券营业部	28 332.72	21 873.44	940	1 114.25	577	5 345.03	979		
971	兴业证券股份有限公司武汉新华路证券营业部	28 324.41	21 453.95	967	136.72	2161	6 733.74	689		
972	金元证券股份有限公司浙江分公司	28 310.02	26 004.66	725	113.50	2450	2 191.86	2480		
973	广发证券股份有限公司武汉建设大道证券营业部	28 302.48	22 773.41	897	176.90	1809	5 352.17	976		
974	广发证券股份有限公司开平曙光西路证券营业部	28 291.74	19 428.04	1111	190.40	1721	8 673.30	441		

(二)二○一八年证券营业部交易排名(续)

MEMBER BRANCH RANKING BY TRADING VALUE, 2018 (Continued)

百万元人民币, RMB Mil.

名次 Rank	营业部名称 Member Branches	总交易金额 Total Value	股票 Stocks 交易金额 Value	股票 Stocks 名次 Rank	基金 Funds 交易金额 Value	基金 Funds 名次 Rank	债券 Bonds 交易金额 Value	债券 Bonds 名次 Rank	其他 Others 交易金额 Value	其他 Others 名次 Rank
975	国泰君安证券股份有限公司株洲建设中路证券营业部	28 278.08	14 347.32	1734	11 091.66	113	2 839.10	1982		
976	广发证券股份有限公司秦皇岛和平大街证券营业部	28 244.76	21 036.71	994	184.65	1755	7 023.41	634		
977	华泰证券股份有限公司深圳高新南一道证券营业部	28 243.54	24 767.70	790	358.49	1081	3 117.34	1823		
978	招商证券股份有限公司佛山季华五路证券营业部	28 234.15	23 356.89	864	216.97	1543	4 660.29	1159		
979	华泰证券股份有限公司南通通州人民路证券营业部	28 226.66	23 461.48	855	280.50	1283	4 484.67	1205		
980	世纪证券有限责任公司南昌北京西路证券营业部	28 207.96	22 891.08	890	72.96	3169	5 243.92	997		
981	招商证券股份有限公司南宁金湖路证券营业部	28 205.74	23 139.81	873	47.75	3989	5 018.18	1046		
982	申万宏源证券有限公司上海杨浦区平凉路证券营业部	28 181.42	15 006.68	1635	82.35	2980	13 092.39	176		
983	西南证券股份有限公司上海浦东新区陆家嘴东路证券营业部	28 167.44	22 612.18	904	348.12	1103	5 207.14	1009		
984	东方证券股份有限公司上海闵行区鹤庆路证券营业部	28 157.57	16 004.27	1473	199.86	1656	11 953.44	232		
985	光大证券股份有限公司宁波孝闻街证券营业部	28 062.29	23 368.13	863	249.90	1389	4 444.27	1222		
986	华创证券有限责任公司贵阳中华北路证券营业部	27 987.53	17 718.27	1273	105.15	2589	10 164.11	324		
987	海通证券股份有限公司青岛湛山一路证券营业部	27 979.99	19 673.94	1094	2 323.13	388	5 982.92	841		
988	国泰君安证券股份有限公司深圳益田路证券营业部	27 976.48	24 617.74	800	1 017.49	604	2 341.25	2364		
989	中原证券股份有限公司南阳分公司	27 952.52	23 595.92	844	339.93	1127	4 016.68	1391		
990	中国中投证券有限责任公司广州体育东路证券营业部	27 948.92	23 517.03	850	257.00	1358	4 174.89	1328		
991	中信建投证券股份有限公司北京农大南路证券营业部	27 944.90	23 628.57	842	389.77	1025	3 926.56	1425		
992	华鑫证券有限责任公司上海松江证券营业部	27 926.58	21 702.52	947	255.97	1365	5 968.09	843		
993	中山证券有限责任公司上海徐汇分公司	27 918.96	13 789.83	1843	99.99	2670	14 029.13	148		
994	申万宏源证券有限公司上海奉贤区人民中路证券营业部	27 879.33	22 869.60	892	227.55	1495	4 782.18	1120		
995	中信建投证券股份有限公司广州中山三路证券营业部	27 872.78	21 859.17	941	298.17	1220	5 715.44	896		
996	中信证券股份有限公司杭州迎宾路证券营业部	27 851.50	26 604.42	683	107.39	2550	1 139.70	3715		
997	安信证券股份有限公司汕头中山路证券营业部	27 832.45	14 424.54	1723	10 006.92	126	3 400.99	1686		
998	国元证券股份有限公司重庆观音桥步行街证券营业部	27 806.57	19 840.59	1077	84.28	2941	7 881.70	528		
999	中国银河证券股份有限公司建德新安路证券营业部	27 788.06	17 984.26	1247	8 187.20	154	1 616.60	3046		
1000	国泰君安证券股份有限公司贵阳中华中路证券营业部	27 785.05	25 153.67	766	234.02	1472	2 397.36	2305		
1001	中国银河证券股份有限公司上海浦东新区博华路证券营业部	27 783.54	17 134.71	1336	2 199.41	397	8 449.42	464		
1002	西南证券股份有限公司北京北三环中路证券营业部	27 783.02	20 882.16	1001	200.74	1647	6 700.13	697		
1003	西南证券股份有限公司上海普陀区平利路证券营业部	27 780.01	11 281.93	2310	53.62	3774	16 444.47	95		
1004	中国银河证券股份有限公司上海恒丰路证券营业部	27 718.82	15 979.21	1478	3 971.06	277	7 768.56	545		
1005	第一创业证券股份有限公司长沙韶山中路证券营业部	27 712.17	15 242.83	1593	36.62	4468	12 432.72	203		
1006	海通证券股份有限公司淮北相山路证券营业部	27 690.77	22 778.71	896	3 601.55	297	1 310.50	3435		
1007	中国中投证券有限责任公司鞍山南胜利路证券营业部	27 665.15	24 824.03	781	153.88	1989	2 687.24	2085		
1008	中泰证券股份有限公司苏州干将西路证券营业部	27 664.40	26 188.13	713	682.86	735	793.42	4434		
1009	民生证券股份有限公司郑州郑汴路证券营业部	27 659.83	23 093.80	877	88.83	2862	4 477.20	1208		
1010	中信证券(山东)有限责任公司青岛南京路证券营业部	27 649.27	24 157.55	818	331.78	1144	3 159.94	1809		
1011	安信证券股份有限公司上海虹桥路证券营业部	27 628.73	18 060.49	1240	225.98	1503	9 342.26	388		
1012	华泰证券股份有限公司石家庄中华北大街证券营业部	27 575.79	17 691.32	1276	261.21	1347	9 623.26	361		
1013	东吴证券股份有限公司苏州吴中区木渎镇证券营业部	27 551.11	24 723.00	796	84.06	2948	2 744.06	2046		
1014	中信证券股份有限公司四川分公司	27 544.10	23 664.06	839	237.17	1459	3 642.87	1559		
1015	华福证券有限责任公司福州广达路证券营业部	27 497.09	19 831.72	1080	86.42	2904	7 578.94	570		
1016	海通证券股份有限公司福州群众路证券营业部	27 463.76	18 987.49	1152	4 564.43	244	3 911.84	1431		
1017	东吴证券股份有限公司昆山环城北路证券营业部	27 439.38	20 772.26	1008	76.36	3091	6 590.76	720		
1018	平安证券股份有限公司泉州安吉南路证券营业部	27 435.11	24 640.49	799	229.34	1488	2 565.28	2174		
1019	申万宏源证券有限公司苏州吴中西路证券营业部	27 421.05	23 103.18	876	60.05	3546	4 257.83	1289		
1020	东方证券股份有限公司上海杨浦区长阳路证券营业部	27 404.03	12 938.74	1988	97.55	2705	14 367.74	145		
1021	广发证券股份有限公司肇庆黄塘路证券营业部	27 397.30	19 472.15	1109	134.60	2191	7 790.55	543		
1022	广发证券股份有限公司广州昌岗中路证券营业部	27 379.88	21 113.55	986	330.64	1146	5 935.69	848		
1023	申万宏源证券有限公司嘉兴禾兴南路证券营业部	27 367.45	22 517.54	910	474.55	912	4 375.35	1247		
1024	国泰君安证券股份有限公司青岛南京路证券营业部	27 321.83	24 543.24	804	333.24	1140	2 445.35	2260		
1025	中信证券(山东)有限责任公司烟威分公司	27 318.93	23 738.82	835	395.79	1010	3 184.32	1797		
1026	东海证券股份有限公司上海长宁区长顺路证券营业部	27 299.22	13 316.03	1922	1 859.01	449	12 124.17	219		
1027	中国银河证券股份有限公司太原桃园证券营业部	27 284.82	16 296.02	1436	7 818.06	161	3 170.73	1803		
1028	广发证券股份有限公司深圳高新南一道证券营业部	27 253.67	24 459.36	809	380.18	1044	2 414.13	2290		
1029	方正证券股份有限公司杭州庆春东路证券营业部	27 246.72	24 768.16	789	288.23	1253	2 190.33	2482		
1030	广发证券股份有限公司南京水佑岗证券营业部	27 244.51	22 518.69	909	512.26	861	4 213.56	1308		
1031	中泰证券股份有限公司济宁古槐路证券营业部	27 238.67	21 932.68	936	171.64	1851	5 134.35	1026		
1032	申万宏源证券有限公司上海静安区延长中路证券营业部	27 233.26	17 360.05	1314	136.29	2170	9 736.92	350		
1033	长城证券股份有限公司成都天晖中街证券营业部	27 194.71	21 128.42	985	101.64	2641	5 964.65	844		
1034	恒泰证券股份有限公司上海吴淞路证券营业部	27 193.31	14 679.09	1684	128.66	2255	12 385.57	206		
1035	湘财证券股份有限公司杭州文二西路证券营业部	27 183.75	23 744.51	834	120.77	2346	3 318.47	1723		

(二)二○一八年证券营业部交易排名(续)

MEMBER BRANCH RANKING BY TRADING VALUE, 2018 (Continued)

百万元人民币, RMB Mil.

名次 Rank	营业部名称 Member Branches	总交易金额 Total Value	股票 Stocks 交易金额 Value	股票 Stocks 名次 Rank	基金 Funds 交易金额 Value	基金 Funds 名次 Rank	债券 Bonds 交易金额 Value	债券 Bonds 名次 Rank	其他 Others 交易金额 Value	其他 Others 名次 Rank
1036	长江证券股份有限公司宜昌云集路证券营业部	27 159.39	22 407.62	913	106.71	2563	4 645.05	1165		
1037	中信建投证券股份有限公司武汉中北路证券营业部	27 144.14	23 093.06	878	295.32	1229	3 755.77	1505		
1038	申万宏源证券有限公司上海杨浦区隆昌路证券营业部	27 139.04	12 934.88	1989	183.53	1759	14 020.64	149		
1039	国泰君安证券股份有限公司宜昌珍珠路证券营业部	27 104.64	19 928.70	1071	298.82	1216	6 877.12	661		
1040	安信证券股份有限公司茂名西粤南路证券营业部	27 089.25	17 245.57	1328	300.98	1214	9 542.70	370		
1041	东方证券股份有限公司上海浦东新区源深路证券营业部	27 086.61	19 701.71	1091	212.22	1573	7 172.68	614		
1042	申万宏源证券有限公司上海黄浦区福州路证券营业部	27 075.71	18 984.44	1153	814.63	678	7 276.63	599		
1043	华泰证券股份有限公司济南解放路证券营业部	27 074.21	23 285.34	869	668.36	744	3 120.50	1819		
1044	海通证券股份有限公司上海天平路证券营业部	27 013.85	19 527.10	1105	249.10	1395	7 237.66	605		
1045	中信证券股份有限公司温州分公司	26 990.83	25 568.99	751	326.48	1156	1 095.37	3808		
1046	五矿证券有限公司深圳金田路证券营业部	26 986.53	23 502.59	852	129.88	2245	3 354.06	1704		
1047	广州证券股份有限公司广州先烈中路证券营业部	26 952.51	16 975.42	1358	5 202.83	218	4 774.26	1126		
1048	安信证券股份有限公司河源中山大道证券营业部	26 927.32	23 551.86	846	54.35	3743	3 321.11	1720		
1049	华泰证券股份有限公司岳阳五里牌证券营业部	26 921.47	23 216.78	870	120.78	2345	3 583.91	1588		
1050	申万宏源西部证券有限公司乌鲁木齐北京南路证券营业部	26 920.82	21 611.13	954	91.35	2811	5 218.34	1003		
1051	中国中投证券有限责任公司郑州建设路证券营业部	26 907.73	21 525.38	960	201.14	1643	5 181.21	1016		
1052	国泰君安证券股份有限公司上海礼泉路证券营业部	26 906.22	19 739.16	1088	178.54	1792	6 988.52	636		
1053	西南证券股份有限公司重庆渝碚路证券营业部	26 903.97	19 721.39	1089	227.18	1498	6 955.39	644		
1054	长城证券股份有限公司武汉云林街证券营业部	26 855.71	21 687.55	948	986.26	615	4 181.90	1323		
1055	长城证券股份有限公司重庆观音桥步行街证券营业部	26 840.09	23 324.02	866	123.38	2317	3 392.68	1690		
1056	招商证券股份有限公司沈阳惠工街证券营业部	26 817.05	22 474.06	912	1 490.35	500	2 852.64	1977		
1057	招商证券股份有限公司柳州解放北路证券营业部	26 798.39	22 830.96	894	124.94	2289	3 842.49	1469		
1058	光大证券股份有限公司佛山绿景路证券营业部	26 797.71	23 836.49	833	69.64	3268	2 891.58	1958		
1059	海通证券股份有限公司西安西新街证券营业部	26 784.54	22 936.90	888	382.05	1038	3 465.60	1648		
1060	国泰君安证券股份有限公司西安高新路证券营业部	26 777.78	22 955.19	887	1 287.58	535	2 535.00	2198		
1061	安信证券股份有限公司杭州莫干山路证券营业部	26 745.45	21 144.57	980	251.94	1382	5 348.94	978		
1062	兴业证券股份有限公司北京建国门外大街证券营业部	26 641.48	19 834.40	1078	1 048.30	596	5 758.79	889		
1063	广发证券股份有限公司武汉珞瑜路证券营业部	26 633.79	21 384.66	971	176.81	1811	5 072.33	1036		
1064	华泰证券股份有限公司郑州紫荆山路证券营业部	26 585.87	22 209.52	925	215.55	1552	4 160.79	1332		
1065	东北证券股份有限公司上海洪山路证券营业部	26 568.61	11 643.14	2240	84.14	2946	14 841.32	132		
1066	广发证券股份有限公司深圳后海证券营业部	26 499.66	23 205.31	871	107.74	2539	3 186.61	1795		
1067	国海证券股份有限公司南宁新民路证券营业部	26 453.84	22 741.08	900	95.24	2743	3 617.52	1573		
1068	中国银河证券股份有限公司上海浦东新区源深路证券营业部	26 438.22	14 776.76	1668	6 744.98	178	4 916.47	1080		
1069	安信证券股份有限公司汕头潮阳棉西路证券营业部	26 428.47	15 224.22	1596	8 209.45	152	2 994.79	1886		
1070	申万宏源西部证券有限公司盐城解放南路证券营业部	26 425.54	24 499.04	807	168.86	1874	1 757.64	2885		
1071	东方证券股份有限公司株洲建设南路证券营业部	26 369.57	1 266.01	7461	25 047.13	31	56.42	9206		
1072	申万宏源证券有限公司上海宝山区同泰路证券营业部	26 350.76	17 555.03	1290	67.87	3303	8 727.86	435		
1073	兴业证券股份有限公司陕西分公司	26 339.90	21 912.88	937	272.39	1307	4 154.63	1337		
1074	海通证券股份有限公司哈尔滨和平路证券营业部	26 336.54	10 686.03	2451	11 720.52	105	3 929.99	1424		
1075	国元证券股份有限公司上海虹桥路证券营业部	26 318.24	23 137.82	875	194.91	1689	2 985.51	1891		
1076	长江证券股份有限公司成都东大街证券营业部	26 291.54	18 956.05	1158	196.16	1679	7 139.33	620		
1077	安信证券股份有限公司上海陆家嘴东路证券营业部	26 280.27	14 817.93	1662	24.35	5239	11 437.99	254		
1078	光大证券股份有限公司宁波解放南路证券营业部	26 273.73	23 559.68	845	53.08	3785	2 660.96	2101		
1079	光大证券股份有限公司奉化南山路证券营业部	26 268.46	24 681.45	798	171.10	1855	1 415.91	3294		
1080	华宝证券有限责任公司北京分公司	26 257.36	20 127.34	1053	4 255.25	256	1 874.76	2775		
1081	东兴证券股份有限公司三明列东街证券营业部	26 198.11	20 944.07	1000	41.89	4229	5 212.15	1005		
1082	中国中投证券有限责任公司南京中央路证券营业部	26 194.49	23 174.28	872	298.74	1217	2 721.47	2061		
1083	方正证券股份有限公司义乌北门街证券营业部	26 172.97	24 715.63	797	128.22	2261	1 329.13	3408		
1084	长江证券股份有限公司武汉彭刘杨路证券营业部	26 164.64	21 237.60	975	219.39	1531	4 707.64	1144		
1085	长城证券股份有限公司北京西直门外大街证券营业部	26 160.90	21 464.58	964	516.45	855	4 179.86	1325		
1086	广发证券股份有限公司南昌北京西路证券营业部	26 141.10	21 452.48	968	106.41	2570	4 582.20	1184		
1087	方正证券股份有限公司岳阳东茅岭证券营业部	26 104.82	22 539.06	907	63.11	3450	3 502.65	1630		
1088	国都证券股份有限公司北京阜外大街证券营业部	26 096.64	18 731.99	1172	220.95	1525	7 143.70	618		
1089	东海证券股份有限公司洛阳中州东路证券营业部	26 090.04	13 350.56	1916	8 629.04	143	4 110.44	1357		
1090	中泰证券股份有限公司青岛正阳路证券营业部	26 087.86	8 118.43	3127	80.15	3022	17 889.28	75		
1091	华林证券股份有限公司拉萨柳梧新区察古大道证券营业部	26 056.17	24 098.35	824	81.54	2991	1 876.28	2773		
1092	中国银河证券股份有限公司汕头嵩山路证券营业部	26 034.82	16 246.10	1443	5 835.81	201	3 952.91	1419		
1093	华林证券股份有限公司鹤山东升路证券营业部	25 935.56	17 941.59	1252	66.65	3339	7 927.32	523		
1094	广发证券股份有限公司辽阳民主路证券营业部	25 928.83	19 992.13	1065	117.70	2386	5 819.01	876		
1095	国泰君安证券股份有限公司上海四平路证券营业部	25 923.02	16 277.72	1440	172.36	1842	9 472.93	376		
1096	华福证券有限责任公司福州金环路证券营业部	25 911.04	11 072.22	2357	11 952.64	100	2 886.17	1961		

(二)二○一八年证券营业部交易排名(续)

MEMBER BRANCH RANKING BY TRADING VALUE, 2018 (Continued)

百万元人民币, RMB Mil.

名次 Rank	营业部名称 Member Branches	总交易金额 Total Value	股票 Stocks 交易金额 Value	股票 Stocks 名次 Rank	基金 Funds 交易金额 Value	基金 Funds 名次 Rank	债券 Bonds 交易金额 Value	债券 Bonds 名次 Rank	其他 Others 交易金额 Value	其他 Others 名次 Rank
1097	华泰证券股份有限公司苏州何山路证券营业部	25 898.96	23 411.33	859	210.99	1577	2 276.64	2413		
1098	中国银河证券股份有限公司上海虹井路证券营业部	25 864.98	16 019.81	1470	1 087.07	582	8 758.10	431		
1099	申万宏源证券有限公司上海徐汇区中山西路证券营业部	25 855.42	14 306.85	1754	332.34	1143	11 216.24	262		
1100	申万宏源西部证券有限公司杭州体育场路证券营业部	25 853.32	19 851.57	1076	252.81	1376	5 748.95	890		
1101	光大证券股份有限公司武汉紫阳路证券营业部	25 838.21	19 388.27	1117	3 242.95	318	3 206.99	1780		
1102	浙商证券股份有限公司宁波四明中路证券营业部	25 765.45	21 935.43	935	146.36	2058	3 683.65	1543		
1103	广发证券股份有限公司哈尔滨学府路证券营业部	25 744.80	18 651.52	1180	114.39	2434	6 978.88	638		
1104	财通证券股份有限公司嘉兴禾兴南路证券营业部	25 739.32	22 688.77	903	231.52	1475	2 819.03	1997		
1105	招商证券股份有限公司东莞鸿福路证券营业部	25 680.26	22 908.13	889	400.46	1006	2 371.67	2329		
1106	华泰证券股份有限公司无锡梁清路证券营业部	25 676.45	18 987.61	1151	177.00	1807	6 511.85	736		
1107	申万宏源证券有限公司上海浦东新区临沂路证券营业部	25 659.54	12 850.09	2004	146.47	2057	12 662.97	193		
1108	万联证券股份有限公司广州寺右新马路证券营业部	25 651.17	21 013.75	996	190.48	1719	4 446.94	1220		
1109	安信证券股份有限公司上海黄浦区中山南路证券营业部	25 639.81	20 223.01	1047	934.00	638	4 482.80	1206		
1110	国泰君安证券股份有限公司泉州云鹿路证券营业部	25 612.60	23 423.25	858	95.62	2735	2 093.73	2568		
1111	湘财证券股份有限公司上海江宁路证券营业部	25 604.93	15 722.17	1518	186.61	1740	9 696.15	352		
1112	安信证券股份有限公司佛山顺德容奇大道证券营业部	25 584.94	21 717.21	946	199.58	1657	3 668.15	1549		
1113	中信证券(山东)有限责任公司青岛分公司	25 553.36	23 043.35	880	249.47	1394	2 260.54	2430		
1114	招商证券股份有限公司上海陆家嘴东路证券营业部	25 548.42	22 336.80	918	379.81	1045	2 831.81	1988		
1115	海通证券股份有限公司乌鲁木齐新医路证券营业部	25 547.61	23 308.31	867	73.68	3156	2 165.62	2495		
1116	东方证券股份有限公司上海宝山区长江西路证券营业部	25 541.95	12 725.65	2019	73.81	3152	12 742.49	187		
1117	第一创业证券股份有限公司上海世纪大道证券营业部	25 476.38	14 293.87	1758	1 013.19	606	10 169.32	322		
1118	中国中投证券有限责任公司南京太平南路证券营业部	25 440.52	23 641.15	841	69.89	3263	1 729.47	2922		
1119	方正证券股份有限公司杭州南山路证券营业部	25 421.74	20 521.41	1026	183.87	1758	4 716.45	1139		
1120	海通证券股份有限公司昆明东风西路证券营业部	25 415.28	20 588.61	1019	166.11	1892	4 660.56	1158		
1121	光大证券股份有限公司慈溪观海卫证券营业部	25 395.52	24 860.41	780	64.89	3384	470.21	5438		
1122	安信证券股份有限公司嘉兴纺工路证券营业部	25 385.89	20 796.03	1005	92.92	2779	4 496.94	1202		
1123	方正证券股份有限公司台州邮电路证券营业部	25 383.43	19 460.59	1110	140.77	2111	5 782.07	883		
1124	万联证券股份有限公司广州农林下路证券营业部	25 353.49	14 474.26	1717	4 202.78	260	6 676.45	700		
1125	国信证券股份有限公司杭州分公司	25 350.76	23 519.08	849	92.04	2797	1 739.64	2909		
1126	华泰证券股份有限公司连云港通灌南路证券营业部	25 348.37	21 467.53	963	347.18	1104	3 533.65	1617		
1127	海通证券股份有限公司上海闵行区吴中路证券营业部	25 305.57	21 637.40	952	445.20	948	3 222.98	1770		
1128	国都证券股份有限公司北京鲁谷路证券营业部	25 271.99	18 314.76	1213	191.26	1711	6 765.97	683		
1129	申万宏源证券有限公司上海静安区海宁路证券营业部	25 218.40	15 435.54	1555	137.13	2154	9 645.73	358		
1130	中信建投证券股份有限公司南昌北京东路证券营业部	25 214.74	21 535.29	958	40.49	4282	3 638.96	1562		
1131	国元证券股份有限公司北京东直门外大街证券营业部	25 202.42	20 650.39	1015	179.49	1786	4 372.55	1248		
1132	湘财证券股份有限公司上海共和新路证券营业部	25 191.99	13 908.58	1822	110.41	2494	11 173.01	264		
1133	湘财证券股份有限公司长沙芙蓉中路证券营业部	25 188.00	15 498.43	1544	7 628.03	163	2 061.53	2594		
1134	恒泰证券股份有限公司上海祥德路证券营业部	25 178.04	13 966.61	1811	149.09	2040	11 062.34	269		
1135	中国中投证券有限责任公司北京朝阳路证券营业部	25 152.10	22 099.81	928	145.15	2067	2 907.14	1946		
1136	中国银河证券股份有限公司深圳景田证券营业部	25 142.67	20 075.04	1058	1 553.91	490	3 513.72	1624		
1137	中泰证券股份有限公司北京朝外大街证券营业部	25 141.15	19 287.42	1123	184.56	1756	5 669.17	905		
1138	湘财证券股份有限公司北京北四环东路证券营业部	25 135.98	18 644.16	1181	63.42	3441	6 428.41	751		
1139	兴业证券股份有限公司福州工业路证券营业部	25 125.37	16 826.55	1374	91.83	2801	8 206.99	493		
1140	华泰证券股份有限公司宿迁洪泽湖路证券营业部	25 120.24	22 158.71	927	285.20	1265	2 676.33	2095		
1141	华泰证券股份有限公司海口国兴大道证券营业部	25 104.74	20 559.49	1023	96.40	2722	4 448.84	1219		
1142	银泰证券有限责任公司无锡兴源北路证券营业部	25 102.26	17 950.10	1249	112.45	2468	7 039.71	633		
1143	中信建投证券股份有限公司长沙芙蓉中路证券营业部	25 101.47	21 740.68	945	181.77	1769	3 179.02	1801		
1144	中信建投证券股份有限公司广州体育东路证券营业部	25 075.24	13 821.02	1836	169.21	1872	11 085.02	267		
1145	国泰君安证券股份有限公司上海牡丹江路证券营业部	25 063.60	16 693.86	1389	163.68	1914	8 206.06	494		
1146	财达证券股份有限公司唐山龙泽路证券营业部	25 060.22	19 127.78	1139	100.60	2658	5 831.84	871		
1147	东北证券股份有限公司福州五一中路证券营业部	25 049.41	22 506.29	911	303.24	1207	2 239.87	2448		
1148	中信证券(山东)有限责任公司青岛总部证券营业部	25 044.99	20 325.07	1041	252.72	1377	4 467.20	1211		
1149	中国银河证券股份有限公司临汾解放东路证券营业部	25 006.05	15 424.87	1557	7 220.00	169	2 361.18	2335		
1150	国泰君安证券股份有限公司武汉洞庭街证券营业部	24 980.78	12 000.33	2157	10 430.69	121	2 549.76	2185		
1151	长江证券股份有限公司武汉胜利街证券营业部	24 975.59	19 121.75	1141	80.98	2999	5 772.86	887		
1152	安信证券股份有限公司宁波车轿街证券营业部	24 971.00	15 115.93	1614	109.82	2502	9 745.25	349		
1153	国泰君安证券股份有限公司北京德外大街证券营业部	24 945.87	20 318.87	1042	124.20	2303	4 502.81	1201		
1154	中国中投证券有限责任公司上海虹口区横浜路证券营业部	24 927.38	17 347.36	1316	52.00	3825	7 528.02	578		
1155	华泰证券股份有限公司徐州淮海西路证券营业部	24 908.53	18 548.77	1189	1 162.84	568	5 196.92	1012		
1156	海通证券股份有限公司威海高山街证券营业部	24 833.23	20 063.35	1060	2 573.43	367	2 196.45	2476		
1157	光大证券股份有限公司广州金穗路证券营业部	24 818.37	22 212.99	924	179.68	1784	2 425.70	2280		

(二)二○一八年证券营业部交易排名(续)

MEMBER BRANCH RANKING BY TRADING VALUE, 2018 (Continued)

百万元人民币, RMB Mil.

名次 Rank	营业部名称 Member Branches	总交易金额 Total Value	股票 Stocks 交易金额 Value	股票 Stocks 名次 Rank	基金 Funds 交易金额 Value	基金 Funds 名次 Rank	债券 Bonds 交易金额 Value	债券 Bonds 名次 Rank	其他 Others 交易金额 Value	其他 Others 名次 Rank
1158	中泰证券股份有限公司济南经七路证券营业部	24 805.49	20 551.14	1025	95.11	2751	4 159.24	1334		
1159	长江证券股份有限公司哈尔滨东大直街证券营业部	24 793.47	16 257.49	1442	244.76	1416	8 291.23	485		
1160	财通证券股份有限公司杭州江滨西大道证券营业部	24 780.40	22 006.16	931	284.62	1268	2 489.62	2228		
1161	安信证券股份有限公司佛山乐从证券营业部	24 770.61	20 584.57	1021	165.11	1905	4 020.93	1389		
1162	华泰证券股份有限公司深圳海德三道证券营业部	24 766.24	22 230.35	923	200.49	1649	2 335.39	2368		
1163	光大证券股份有限公司象山县象山港路证券营业部	24 764.62	22 874.61	891	140.59	2113	1 749.42	2894		
1164	华泰证券股份有限公司武汉首义路证券营业部	24 755.42	19 757.48	1086	206.77	1609	4 791.17	1116		
1165	申万宏源证券有限公司上海黄浦区广东路证券营业部	24 720.35	17 079.83	1341	320.69	1170	7 319.83	598		
1166	中信证券股份有限公司北京中关村大街证券营业部	24 719.10	19 036.00	1147	236.84	1463	5 446.26	952		
1167	华福证券有限责任公司福州鼓屏路证券营业部	24 700.29	18 248.72	1222	216.13	1547	6 235.44	791		
1168	中国中投证券有限责任公司深圳宝安兴华路证券营业部	24 678.39	23 435.72	857	215.01	1556	1 027.66	3930		
1169	财通证券股份有限公司杭州金城路证券营业部	24 671.99	19 412.32	1112	89.45	2845	5 170.22	1017		
1170	光大证券股份有限公司宁海气象北路证券营业部	24 656.88	24 012.70	826	63.39	3442	580.78	5034		
1171	财通证券股份有限公司玉环广陵路证券营业部	24 632.86	19 879.58	1074	163.59	1917	4 589.69	1180		
1172	海通证券股份有限公司上海乳山路证券营业部	24 628.92	17 453.92	1304	135.28	2182	7 039.71	632		
1173	华福证券有限责任公司福州杨桥路证券营业部	24 612.58	17 365.13	1313	138.94	2130	7 108.51	623		
1174	江海证券有限公司上海瑞金南证券营业部	24 605.92	12 483.22	2066	111.96	2474	12 010.74	227		
1175	恒泰证券股份有限公司深圳梅林路证券营业部	24 602.30	20 454.65	1034	66.00	3355	4 081.64	1368		
1176	信达证券股份有限公司盘锦兴隆台街证券部	24 592.90	19 675.26	1093	338.40	1128	4 579.24	1185		
1177	广发证券股份有限公司南京洪武路证券营业部	24 585.24	19 240.57	1127	1 026.78	602	4 317.89	1261		
1178	东方证券股份有限公司上海普陀区光新路证券营业部	24 585.07	15 030.14	1631	76.24	3092	9 478.69	375		
1179	华西证券股份有限公司成都西玉龙街证券营业部	24 563.71	19 488.88	1106	151.94	2012	4 922.89	1076		
1180	第一创业证券股份有限公司佛山绿景三路证券营业部	24 557.49	15 739.15	1514	333.02	1141	8 485.33	461		
1181	长江证券股份有限公司十堰人民北路证券营业部	24 533.12	19 669.37	1096	108.08	2529	4 755.67	1131		
1182	安信证券股份有限公司佛山三水三兴路证券营业部	24 532.00	15 708.40	1521	131.13	2233	8 692.47	438		
1183	中泰证券股份有限公司厦门嘉禾路证券营业部	24 528.46	23 916.90	829	111.12	2485	500.44	5294		
1184	广发证券股份有限公司肇庆星湖大道证券营业部	24 523.87	18 290.56	1218	124.71	2295	6 108.60	817		
1185	华泰证券股份有限公司武汉中央商务区珠江路证券营业部	24 523.87	18 433.80	1204	554.94	828	5 535.13	935		
1186	中国银河证券股份有限公司深圳罗湖证券营业部	24 521.35	13 004.67	1978	9 911.13	127	1 605.55	3065		
1187	华西证券股份有限公司重庆中山三路证券营业部	24 517.79	21 953.83	934	213.09	1564	2 350.87	2356		
1188	中信建投证券股份有限公司天津解放南路证券营业部	24 500.93	15 456.56	1551	198.47	1666	8 845.90	427		
1189	国泰君安证券股份有限公司上海天山路证券营业部	24 497.82	17 345.29	1319	660.86	750	6 491.66	739		
1190	招商证券股份有限公司苏州华池街证券营业部	24 483.06	21 353.59	973	248.40	1399	2 881.07	1964		
1191	安信证券股份有限公司汕头红领巾路证券营业部	24 482.83	11 810.44	2195	8 264.03	149	4 408.37	1237		
1192	东吴证券股份有限公司吴江盛泽镇西环路证券营业部	24 481.28	20 746.47	1009	117.47	2388	3 617.34	1574		
1193	平安证券股份有限公司乌鲁木齐人民路证券营业部	24 468.92	22 202.13	926	55.62	3709	2 211.17	2464		
1194	国泰君安证券股份有限公司乌鲁木齐新华北路证券营业部	24 458.30	20 406.34	1037	126.16	2279	3 925.80	1426		
1195	国信证券股份有限公司惠州承修二路证券营业部	24 455.61	22 525.81	908	104.12	2605	1 825.69	2826		
1196	国泰君安证券股份有限公司常德武陵大道证券营业部	24 438.11	20 490.96	1030	2 557.84	370	1 389.30	3336		
1197	招商证券股份有限公司无锡新生路证券营业部	24 424.44	19 364.80	1118	263.34	1337	4 796.30	1114		
1198	广发证券股份有限公司上海张江路证券营业部	24 420.09	20 615.83	1017	231.50	1477	3 572.76	1596		
1199	海通证券股份有限公司上海普陀区宜川路证券营业部	24 398.59	14 557.96	1706	238.14	1450	9 602.49	362		
1200	海通证券股份有限公司上海杨浦区政本路证券营业部	24 370.90	14 344.48	1735	381.94	1039	9 644.49	359		
1201	东方证券股份有限公司上海长宁区遵义路证券营业部	24 363.87	15 274.96	1587	141.81	2099	8 947.10	420		
1202	华西证券股份有限公司南充涪江路证券营业部	24 360.28	19 901.03	1073	62.58	3478	4 396.68	1241		
1203	长江证券股份有限公司西安太白北路营业部	24 350.08	17 136.41	1335	401.44	1004	6 812.23	671		
1204	广发证券股份有限公司乌鲁木齐北京南路证券营业部	24 335.93	17 608.92	1285	131.23	2231	6 595.78	719		
1205	中国银河证券股份有限公司武汉澳门路证券营业部	24 310.51	18 093.32	1236	2 029.54	422	4 187.64	1317		
1206	世纪证券有限责任公司抚州大公路证券营业部	24 296.21	18 839.98	1164	72.88	3173	5 383.35	970		
1207	天风证券股份有限公司杭州教工路证券营业部	24 265.94	21 658.24	950	69.81	3265	2 537.88	2197		
1208	广发证券股份有限公司肇庆新元北路证券营业部	24 260.34	15 615.86	1530	91.32	2812	8 553.17	458		
1209	海通证券股份有限公司徐州中山北路证券营业部	24 258.72	18 237.94	1225	3 016.29	338	3 004.49	1876		
1210	国泰君安证券股份有限公司深圳松岗证券营业部	24 239.31	23 512.99	851	75.53	3115	650.79	4816		
1211	国泰君安证券股份有限公司汕头金砂路证券营业部	24 228.34	19 209.15	1130	170.07	1865	4 849.12	1097		
1212	东兴证券股份有限公司福州斗西路证券营业部	24 193.91	18 578.41	1186	128.41	2258	5 487.09	948		
1213	光大证券股份有限公司佛山季华六路证券营业部	24 169.42	20 871.01	1002	237.79	1453	3 060.62	1853		
1214	东北证券股份有限公司江阴滨江东路证券营业部	24 146.80	18 835.59	1166	125.27	2287	5 185.93	1015		
1215	海通证券股份有限公司大连天津街证券营业部	24 134.66	10 663.30	2455	12 141.79	97	1 329.57	3404		
1216	中信建投证券股份有限公司南昌井冈山大道证券营业部	24 124.90	19 063.60	1144	155.51	1976	4 905.78	1082		
1217	中信建投证券股份有限公司宁波镇明路证券营业部	24 097.06	21 552.94	956	146.49	2056	2 397.63	2304		
1218	广发证券股份有限公司石家庄槐安东路证券营业部	24 079.71	18 925.55	1159	189.15	1728	4 965.00	1064		

(二)二○一八年证券营业部交易排名(续)

MEMBER BRANCH RANKING BY TRADING VALUE, 2018 (Continued)

百万元人民币, RMB Mil.

名次 Rank	营业部名称 Member Branches	总交易金额 Total Value	股票 Stocks 交易金额 Value	股票 Stocks 名次 Rank	基金 Funds 交易金额 Value	基金 Funds 名次 Rank	债券 Bonds 交易金额 Value	债券 Bonds 名次 Rank	其他 Others 交易金额 Value	其他 Others 名次 Rank
1219	国信证券股份有限公司广州天河北路证券营业部	24 050.62	20 074.56	1059	977.28	616	2 998.78	1882		
1220	广发证券股份有限公司珠海情侣中路证券营业部	24 039.63	20 686.64	1013	50.95	3864	3 302.04	1734		
1221	海通证券股份有限公司上海普陀区枣阳路证券营业部	24 037.72	14 322.62	1748	364.87	1071	9 350.23	385		
1222	申万宏源证券有限公司成都槐树街证券营业部	24 027.24	18 094.89	1235	193.81	1695	5 738.54	892		
1223	东方证券股份有限公司北京安苑路证券营业部	24 026.67	18 321.47	1211	745.93	696	4 959.28	1070		
1224	广发证券股份有限公司唐山友谊路证券营业部	23 959.51	17 016.27	1353	230.38	1485	6 712.87	693		
1225	西藏东方财富证券股份有限公司成都东大街证券营业部	23 953.90	18 874.90	1161	184.90	1753	4 894.10	1085		
1226	平安证券股份有限公司佛山季华四路证券营业部	23 947.14	21 016.64	995	118.11	2378	2 812.39	1999		
1227	国泰君安证券股份有限公司上海九江路证券营业部	23 942.10	18 519.86	1194	562.90	822	4 859.34	1096		
1228	申万宏源证券有限公司扬州扬子江中路证券营业部	23 923.59	21 242.73	974	243.60	1424	2 437.26	2266		
1229	光大证券股份有限公司丹阳中新路证券营业部	23 921.68	20 109.41	1055	139.58	2121	3 672.70	1547		
1230	中泰证券股份有限公司上海东方路证券营业部	23 882.20	18 499.31	1197	235.10	1469	5 147.79	1021		
1231	申万宏源证券有限公司眉山湖滨路证券营业部	23 865.57	20 599.17	1018	103.26	2617	3 163.13	1808		
1232	中国银河证券股份有限公司襄阳证券营业部	23 844.51	16 311.96	1435	4 220.74	258	3 311.81	1727		
1233	华林证券股份有限公司江门港口路证券营业部	23 840.31	16 981.67	1356	112.15	2471	6 746.49	687		
1234	长江证券股份有限公司杭州西湖大道证券营业部	23 839.44	19 186.27	1132	156.97	1967	4 496.21	1203		
1235	东兴证券股份有限公司北京北四环中路证券营业部	23 831.01	19 477.54	1108	172.59	1840	4 180.87	1324		
1236	中国银河证券股份有限公司中山古镇证券营业部	23 816.23	16 290.09	1437	5 896.17	197	1 629.98	3024		
1237	财通证券股份有限公司瑞安塘河南路证券营业部	23 795.94	15 825.64	1505	6 702.29	179	1 268.01	3494		
1238	中信证券股份有限公司北京东三环中路证券营业部	23 769.51	17 521.56	1292	729.92	707	5 518.03	941		
1239	国泰君安证券股份有限公司海口国贸大道证券营业部	23 730.81	22 384.41	915	175.88	1816	1 170.51	3650		
1240	申万宏源证券有限公司上海黄浦区陆家浜路证券营业部	23 723.67	14 888.95	1654	100.48	2659	8 734.25	433		
1241	东兴证券股份有限公司上海虹口区广灵二路证券营业部	23 715.25	18 694.91	1177	58.63	3598	4 961.71	1066		
1242	中国民族证券有限责任公司上海延平路证券营业部	23 714.18	12 307.23	2101	87.97	2872	11 318.97	259		
1243	万联证券股份有限公司广州东风中路证券营业部	23 708.90	19 021.81	1148	472.74	917	4 214.35	1307		
1244	申万宏源西部证券有限公司盐城解放北路证券营业部	23 696.35	19 834.00	1079	163.24	1921	3 699.11	1538		
1245	财通证券股份有限公司杭州环城北路证券营业部	23 651.87	23 466.95	854	1.31	9054	183.61	7354		
1246	光大证券股份有限公司深圳新园路证券营业部	23 631.32	19 968.27	1068	85.49	2922	3 577.56	1592		
1247	招商证券股份有限公司武汉航空路证券营业部	23 625.30	18 863.98	1162	107.47	2548	4 653.84	1162		
1248	长江证券股份有限公司上海番禺路证券营业部	23 624.59	16 010.78	1471	251.46	1384	7 362.35	596		
1249	光大证券股份有限公司北京东中街证券营业部	23 623.77	19 719.46	1090	436.77	962	3 467.54	1646		
1250	光大证券股份有限公司杭州庆春路证券营业部	23 613.21	20 486.28	1031	280.59	1282	2 846.35	1980		
1251	海通证券股份有限公司上海合肥路证券营业部	23 554.42	15 144.39	1610	573.72	811	7 836.31	536		
1252	光大证券股份有限公司北京丽泽路证券营业部	23 544.16	21 463.51	965	124.90	2291	1 955.75	2692		
1253	中国银河证券股份有限公司上海临潼路证券营业部	23 528.93	11 129.30	2341	5 747.55	207	6 652.08	707		
1254	中国中投证券有限责任公司绵阳临园路证券营业部	23 517.20	19 244.86	1126	136.02	2177	4 136.32	1344		
1255	海通证券股份有限公司宁波中山东路证券营业部	23 495.21	21 641.58	951	190.43	1720	1 663.20	2991		
1256	广州证券股份有限公司广州江南大道证券营业部	23 474.39	13 426.36	1907	6 389.53	187	3 658.50	1552		
1257	华泰证券股份有限公司长春自由大路证券营业部	23 463.17	16 503.61	1404	409.63	988	6 549.93	729		
1258	西南证券股份有限公司重庆第四分公司	23 446.09	19 048.71	1145	115.38	2416	4 282.00	1275		
1259	中信证券股份有限公司北京建外大街证券营业部	23 438.77	22 234.38	922	134.66	2190	1 069.72	3851		
1260	中信证券股份有限公司桐乡复兴北路证券营业部	23 434.67	21 536.07	957	590.26	791	1 308.35	3436		
1261	申万宏源证券有限公司上海金山区蒙山路证券营业部	23 431.09	16 704.93	1387	178.16	1796	6 548.00	730		
1262	华创证券有限责任公司贵阳北京路证券营业部	23 424.25	17 802.94	1266	133.34	2205	5 487.96	947		
1263	长城证券股份有限公司北京望京西路证券营业部	23 420.37	16 584.48	1398	288.86	1250	6 547.03	731		
1264	中国中投证券有限责任公司扬州邗江北路证券营业部	23 405.61	20 079.95	1057	71.29	3217	3 254.37	1755		
1265	华福证券有限责任公司宁德分公司	23 402.27	20 344.02	1040	59.52	3567	2 998.73	1883		
1266	安信证券股份有限公司深圳红荔西路证券营业部	23 387.56	21 222.61	977	49.95	3909	2 115.00	2545		
1267	华宝证券有限责任公司深圳新闻路证券营业部	23 376.14	21 180.30	979	52.66	3804	2 143.18	2521		
1268	国联证券股份有限公司无锡五爱北路证券营业部	23 375.49	14 626.73	1692	174.32	1826	8 574.45	457		
1269	恒泰证券股份有限公司呼和浩特新城北街证券营业部	23 374.93	17 878.48	1258	63.98	3417	5 432.47	955		
1270	中银国际证券股份有限公司哈尔滨安定街证券营业部	23 364.69	17 051.07	1346	114.61	2430	6 199.01	801		
1271	广发证券股份有限公司邯郸陵园路证券营业部	23 359.66	10 411.04	2518	6 107.54	190	6 841.08	667		
1272	中原证券股份有限公司上海第一分公司	23 355.94	15 069.62	1623	336.09	1133	7 950.23	520		
1273	华鑫证券有限责任公司上海嘉定棋盘路证券营业部	23 352.47	17 879.30	1257	94.85	2757	5 378.32	973		
1274	东兴证券股份有限公司福州学军路证券营业部	23 352.06	17 641.02	1283	463.02	931	5 248.01	995		
1275	银泰证券有限责任公司上海嘉善路证券营业部	23 346.69	16 554.83	1401	496.73	880	6 295.13	777		
1276	国海证券股份有限公司柳州驾鹤路证券营业部	23 343.13	15 606.13	1531	160.15	1940	7 576.84	571		
1277	华泰证券股份有限公司上海浦东新区乳山路证券营业部	23 334.02	19 086.33	1142	393.51	1013	3 854.19	1466		
1278	方正证券股份有限公司娄底南贸西街证券营业部	23 331.94	21 055.44	993	666.76	746	1 609.74	3057		
1279	光大证券股份有限公司上海中兴路证券营业部	23 291.93	14 919.88	1649	95.16	2746	8 276.89	487		

(二)二○一八年证券营业部交易排名(续)

MEMBER BRANCH RANKING BY TRADING VALUE, 2018 (Continued)

百万元人民币, RMB Mil.

名次 Rank	营业部名称 Member Branches	总交易金额 Total Value	股票 Stocks 交易金额 Value	股票 Stocks 名次 Rank	基金 Funds 交易金额 Value	基金 Funds 名次 Rank	债券 Bonds 交易金额 Value	债券 Bonds 名次 Rank	其他 Others 交易金额 Value	其他 Others 名次 Rank
1280	招商证券股份有限公司桂林中山北路证券营业部	23 258.65	19 281.95	1124	109.23	2512	3 867.47	1457		
1281	华泰证券股份有限公司南宁中泰路证券营业部	23 256.70	19 256.08	1125	156.19	1973	3 844.44	1468		
1282	民生证券股份有限公司新乡和平路证券营业部	23 242.65	15 073.59	1622	140.84	2108	8 028.22	510		
1283	东方证券股份有限公司上海浦东新区耀华路证券营业部	23 240.32	13 195.86	1945	142.21	2095	9 902.26	339		
1284	财通证券股份有限公司上海漕溪路证券营业部	23 234.83	12 581.58	2045	89.88	2836	10 563.37	293		
1285	中国银河证券股份有限公司武汉武珞路证券营业部	23 227.04	18 347.83	1208	2 273.64	389	2 605.57	2140		
1286	方正证券股份有限公司长沙黄兴中路证券营业部	23 196.22	20 431.26	1035	148.59	2045	2 616.36	2134		
1287	招商证券股份有限公司昆明北京路证券营业部	23 191.48	20 788.42	1006	52.38	3810	2 350.69	2357		
1288	中原证券股份有限公司漯河分公司	23 187.98	18 507.33	1196	1 570.60	487	3 110.05	1825		
1289	国泰君安证券股份有限公司北京通州新华西街证券营业部	23 186.86	19 580.52	1102	134.70	2189	3 471.64	1644		
1290	万联证券股份有限公司衡阳证券营业部	23 185.50	19 554.50	1103	46.53	4037	3 584.47	1587		
1291	申万宏源西部证券有限公司大连金马路证券营业部	23 148.19	19 986.47	1066	229.21	1489	2 932.50	1935		
1292	东兴证券股份有限公司福州五四路证券营业部	23 140.21	19 675.32	1092	136.64	2162	3 328.25	1718		
1293	中银国际证券股份有限公司南昌会展路证券营业部	23 115.19	5 551.81	4013	85.96	2915	17 477.41	79		
1294	中国国际金融股份有限公司厦门莲岳路证券营业部	23 104.03	12 671.03	2025	122.09	2333	10 310.91	312		
1295	首创证券有限责任公司上海共和新路证券营业部	23 095.94	11 658.09	2235	67.38	3315	11 370.47	257		
1296	长江证券股份有限公司长沙晚报大道证券营业部	23 093.96	20 962.91	999	119.21	2364	2 011.83	2645		
1297	申万宏源证券有限公司靖江人民中路证券营业部	23 092.05	20 967.00	998	152.64	2008	1 972.41	2678		
1298	中信建投证券股份有限公司海口海府大道证券营业部	23 084.81	20 410.66	1036	48.90	3944	2 625.25	2126		
1299	联讯证券股份有限公司上海长宁路证券营业部	23 064.78	15 260.61	1590	166.33	1890	7 637.85	565		
1300	金元证券股份有限公司海口南宝路证券营业部	23 019.26	20 561.58	1022	100.03	2669	2 357.65	2339		
1301	华泰证券股份有限公司哈尔滨宣化街证券营业部	23 017.36	15 220.17	1598	133.06	2209	7 664.13	561		
1302	中航证券有限公司郑州中原东路证券营业部	23 013.34	18 579.45	1185	509.69	864	3 924.21	1427		
1303	山西证券股份有限公司太原府西街证券营业部	23 001.03	18 713.13	1174	72.59	3181	4 215.32	1305		
1304	中国中投证券有限责任公司东莞虎门证券营业部	22 981.20	19 227.13	1128	798.37	683	2 955.69	1915		
1305	中信建投证券股份有限公司深圳福中路证券营业部	22 963.43	21 613.78	953	407.60	991	942.06	4094		
1306	长江证券股份有限公司深圳红荔路证券营业部	22 958.71	21 219.49	978	69.25	3276	1 669.96	2990		
1307	广发证券股份有限公司珠海银桦路证券营业部	22 937.31	18 518.55	1195	55.93	3692	4 362.83	1249		
1308	万联证券股份有限公司广州石牌东路证券营业部	22 936.65	18 836.49	1165	1 995.97	432	2 104.19	2556		
1309	中信证券(山东)有限责任公司青岛香港东路证券营业部	22 925.68	21 135.56	982	133.59	2200	1 656.53	2993		
1310	华安证券股份有限公司黄山分公司	22 925.00	18 704.76	1175	43.12	4183	4 177.12	1327		
1311	国泰君安证券股份有限公司鹰潭环城西路证券营业部	22 917.37	18 459.96	1201	2 370.32	384	2 087.10	2575		
1312	华鑫证券有限责任公司上海莘庄证券营业部	22 912.12	17 677.23	1278	114.54	2431	5 120.34	1029		
1313	渤海证券股份有限公司天津营口道分公司	22 885.74	17 032.28	1349	244.24	1418	5 609.22	918		
1314	长江证券股份有限公司上海黄兴路证券营业部	22 877.17	15 561.94	1536	118.73	2374	7 196.50	613		
1315	国泰君安证券股份有限公司济南胜利大街证券营业部	22 867.32	14 971.25	1636	186.29	1744	7 709.77	554		
1316	华泰证券股份有限公司武汉友谊大道证券营业部	22 854.33	17 471.52	1301	195.87	1680	5 186.94	1014		
1317	海通证券股份有限公司上海长宁区天山西路证券营业部	22 839.36	13 068.32	1971	71.40	3213	9 699.65	351		
1318	中国银河证券股份有限公司温州锦绣路证券营业部	22 832.98	8 128.39	3122	13 886.47	78	818.11	4371		
1319	国盛证券有限责任公司宁波桑田路证券营业部	22 786.06	21 402.56	970	565.03	820	818.46	4369		
1320	平安证券股份有限公司陕西分公司	22 761.26	20 051.61	1062	263.46	1336	2 446.20	2258		
1321	东方证券股份有限公司杭州体育场路证券营业部	22 752.03	19 583.46	1101	43.04	4188	3 125.53	1818		
1322	中信证券(山东)有限责任公司德州湖滨中大道证券营业部	22 748.05	12 040.90	2148	112.96	2457	10 594.19	292		
1323	中信建投证券股份有限公司上海长宁天山西路证券营业部	22 745.85	15 500.29	1542	84.48	2936	7 161.09	616		
1324	国联证券股份有限公司江阴大桥北路路证券营业部	22 721.97	17 647.56	1281	62.19	3489	5 012.23	1048		
1325	中国银河证券股份有限公司福州冶山路证券营业部	22 721.57	18 685.81	1178	354.85	1089	3 680.91	1545		
1326	申万宏源西部证券有限公司上海徐汇区宜山路证券营业部	22 689.00	12 368.22	2090	82.36	2979	10 238.43	318		
1327	华福证券有限责任公司安溪民主路证券营业部	22 677.15	18 101.30	1234	15.52	5994	4 560.33	1187		
1328	国信证券股份有限公司烟台南大街证券营业部	22 668.78	19 808.89	1082	94.85	2758	2 765.03	2029		
1329	长江证券股份有限公司台州市府大道证券营业部	22 634.54	21 770.56	944	91.36	2810	772.61	4502		
1330	广发证券股份有限公司南宁凤翔路证券营业部	22 630.76	18 497.14	1198	103.58	2613	4 030.03	1384		
1331	恒泰证券股份有限公司北京东直门内北小街证券营业部	22 626.71	18 486.17	1199	221.29	1521	3 919.25	1429		
1332	国泰君安证券股份有限公司沈阳十一纬路证券营业部	22 612.03	18 580.08	1184	204.19	1626	3 827.76	1477		
1333	申万宏源证券有限公司武汉中山路证券营业部	22 611.31	17 520.22	1293	822.06	674	4 269.03	1281		
1334	光大证券股份有限公司福州五一北路证券营业部	22 569.96	19 745.16	1087	96.61	2718	2 728.19	2055		
1335	广发证券股份有限公司重庆科园一路证券营业部	22 564.20	17 819.75	1261	209.78	1585	4 534.67	1194		
1336	申万宏源西部证券有限公司杭州莫干山路证券营业部	22 558.55	17 429.40	1306	74.55	3134	5 054.59	1040		
1337	海通证券股份有限公司大庆经六街证券营业部	22 541.83	17 746.03	1269	2 365.37	385	2 430.43	2273		
1338	东兴证券股份有限公司南昌赣江中大道证券营业部	22 536.43	18 771.24	1171	20.98	5495	3 744.21	1518		
1339	安信证券股份有限公司佛山南海大道证券营业部	22 530.97	18 444.30	1202	185.72	1747	3 900.95	1440		
1340	广发证券股份有限公司长沙五一路证券营业部	22 514.51	19 187.93	1131	122.71	2322	3 203.87	1781		

(二)二○一八年证券营业部交易排名(续)

MEMBER BRANCH RANKING BY TRADING VALUE, 2018 (Continued)

百万元人民币, RMB Mil.

名次 Rank	营业部名称 Member Branches	总交易金额 Total Value	股票 Stocks 交易金额 Value	股票 Stocks 名次 Rank	基金 Funds 交易金额 Value	基金 Funds 名次 Rank	债券 Bonds 交易金额 Value	债券 Bonds 名次 Rank	其他 Others 交易金额 Value	其他 Others 名次 Rank
1341	华创证券有限责任公司贵阳新华路证券营业部	22 475.59	13 834.90	1835	23.45	5298	8 617.25	449		
1342	华泰证券股份有限公司扬中扬子中路证券营业部	22 467.35	21 234.70	976	86.62	2899	1 146.04	3700		
1343	国元证券股份有限公司杭州密渡桥路证券营业部	22 461.31	18 966.52	1156	156.88	1968	3 337.91	1712		
1344	华宝证券有限责任公司成都天府大道证券营业部	22 457.86	21 090.73	989	218.11	1537	1 149.02	3695		
1345	浙商证券股份有限公司上海万航渡路证券营业部	22 457.65	10 982.02	2376	3 711.66	293	7 763.97	546		
1346	西南证券股份有限公司重庆北碚证券营业部	22 451.73	16 474.09	1409	139.11	2129	5 838.54	869		
1347	华泰证券股份有限公司济南千佛山路证券营业部	22 450.98	20 001.02	1064	294.55	1232	2 155.42	2510		
1348	上海证券有限责任公司乐都路证券营业部	22 441.33	18 134.91	1232	95.56	2736	4 210.86	1309		
1349	中信证券(山东)有限责任公司临沂金雀山路证券营业部	22 425.24	21 488.97	962	193.40	1698	742.87	4570		
1350	中信建投证券股份有限公司厦门环城西路证券营业部	22 414.10	20 588.25	1020	83.39	2963	1 742.45	2903		
1351	财通证券股份有限公司永康九铃东路证券营业部	22 408.88	19 797.01	1084	191.84	1706	2 420.02	2283		
1352	广发证券股份有限公司杭州金华南路证券营业部	22 377.95	18 202.34	1229	398.08	1007	3 777.53	1497		
1353	广发证券股份有限公司清远连江路证券营业部	22 371.81	18 730.70	1173	212.41	1569	3 428.70	1672		
1354	中信建投证券股份有限公司潮州潮枫路证券营业部	22 333.96	18 967.11	1155	82.58	2977	3 284.27	1743		
1355	国海证券股份有限公司玉林人民东路证券营业部	22 332.60	19 123.87	1140	90.97	2816	3 117.76	1822		
1356	国都证券股份有限公司开封大梁路证券营业部	22 324.78	17 894.70	1255	256.50	1360	4 173.58	1329		
1357	方正证券股份有限公司株洲新华西路证券营业部	22 312.39	19 585.87	1100	48.02	3977	2 678.51	2091		
1358	华西证券股份有限公司自贡五星街证券营业部	22 285.03	16 778.75	1378	124.25	2301	5 382.03	971		
1359	安信证券股份有限公司中山兴政路证券营业部	22 282.09	18 861.01	1163	153.47	1995	3 267.61	1750		
1360	上海证券有限责任公司瑞安塘下大道证券营业部	22 249.17	21 084.02	992	154.03	1988	1 011.12	3965		
1361	财通证券股份有限公司义乌丹溪北路证券营业部	22 219.97	20 520.26	1027	107.71	2540	1 592.00	3086		
1362	海通证券股份有限公司江都龙川南路证券营业部	22 208.36	19 135.21	1138	1 900.07	443	1 173.08	3645		
1363	国海证券股份有限公司柳州晨华路证券营业部	22 203.23	17 609.38	1284	101.56	2643	4 492.29	1204		
1364	海通证券股份有限公司上海南翔镇证券营业部	22 181.27	15 185.15	1603	4 021.95	274	2 974.18	1901		
1365	第一创业证券股份有限公司温州雪山路证券营业部	22 178.31	19 930.50	1070	14.72	6081	2 233.09	2455		
1366	中信建投证券股份有限公司北京马家堡西路证券营业部	22 170.18	14 915.10	1650	209.54	1588	7 045.54	630		
1367	华福证券有限责任公司福州五四路证券营业部	22 162.54	10 802.54	2416	8 389.15	147	2 970.86	1904		
1368	广发证券股份有限公司锦州市府路证券营业部	22 131.66	15 328.00	1578	138.74	2133	6 664.92	704		
1369	西南证券股份有限公司深圳深南大道证券营业部	22 131.13	11 632.98	2244	107.06	2554	10 391.10	303		
1370	浙商证券股份有限公司绍兴金柯桥大道证券营业部	22 110.56	18 541.01	1190	150.00	2034	3 419.56	1675		
1371	金元证券股份有限公司北京广渠门内大街证券营业部	22 105.94	15 214.95	1599	483.40	899	6 407.58	758		
1372	东北证券股份有限公司长春百汇街证券营业部	22 099.50	14 957.03	1639	160.84	1936	6 981.63	637		
1373	长江证券股份有限公司南京中央路证券营业部	22 088.71	17 029.46	1350	80.25	3020	4 979.00	1061		
1374	广发证券股份有限公司深圳壹方中心证券营业部	22 069.52	19 970.22	1067	205.49	1621	1 893.81	2755		
1375	民生证券股份有限公司上海漕溪北路证券营业部	22 039.31	13 816.53	1837	67.12	3321	8 155.66	497		
1376	兴业证券股份有限公司南安新华街证券营业部	22 028.65	20 194.91	1048	75.67	3111	1 758.07	2884		
1377	国信证券股份有限公司天津友谊路证券营业部	22 023.60	17 645.35	1282	198.78	1664	4 179.46	1326		
1378	中航证券有限公司景德镇珠山东路证券营业部	22 020.72	18 053.40	1241	63.81	3428	3 903.52	1437		
1379	中国银河证券股份有限公司湛江海滨大道南证券营业部	21 974.50	15 294.16	1584	1 181.10	561	5 499.24	945		
1380	财富证券有限责任公司湘潭韶山中路证券营业部	21 959.84	19 395.34	1115	98.34	2689	2 466.15	2242		
1381	长城证券股份有限公司青岛台东一路证券营业部	21 958.78	15 063.87	1625	4 709.58	240	2 185.34	2485		
1382	中银国际证券股份有限公司沈阳和平南大街证券营业部	21 958.68	17 946.85	1251	113.62	2448	3 898.21	1444		
1383	中信证券股份有限公司武汉徐东大街证券营业部	21 951.20	5 647.86	3976	48.26	3965	16 255.07	101		
1384	中信建投证券股份有限公司上海五莲路证券营业部	21 943.48	13 805.34	1840	172.03	1846	7 966.11	518		
1385	海通证券股份有限公司淮安淮海北路证券营业部	21 927.68	20 058.89	1061	117.21	2391	1 751.58	2893		
1386	长城证券股份有限公司深圳深南大道证券营业部	21 926.52	19 937.19	1069	110.51	2493	1 878.83	2771		
1387	财通证券股份有限公司绍兴解放大道证券营业部	21 913.56	21 462.07	966	1.17	9142	450.32	5532		
1388	广发证券股份有限公司石家庄中山东路证券营业部	21 908.23	15 915.68	1487	270.25	1314	5 722.29	895		
1389	国泰君安证券股份有限公司上海虹口区大连路证券营业部	21 900.52	13 097.72	1966	201.23	1642	8 601.57	453		
1390	华安证券股份有限公司合肥金寨路证券营业部	21 893.97	17 674.00	1280	133.86	2197	4 086.11	1367		
1391	招商证券股份有限公司北京东四十条证券营业部	21 892.65	15 008.13	1634	1 079.77	585	5 804.75	880		
1392	中信建投证券股份有限公司泰州青年路证券营业部	21 880.87	16 962.59	1361	2 065.02	419	2 853.26	1976		
1393	海通证券股份有限公司牡丹江牡丹街证券营业部	21 872.52	11 826.22	2189	5 265.84	216	4 780.46	1121		
1394	中银国际证券股份有限公司武汉武珞路证券营业部	21 858.52	16 774.64	1380	219.33	1532	4 864.56	1095		
1395	中国银河证券股份有限公司义乌稠州北路证券营业部	21 854.96	16 492.66	1407	4 496.74	246	865.55	4259		
1396	国泰君安证券股份有限公司深圳龙华壹成中心证券营业部	21 824.40	20 857.60	1003	76.76	3082	890.05	4202		
1397	平安证券股份有限公司珠海园林路证券营业部	21 823.63	19 355.64	1119	199.11	1662	2 268.88	2423		
1398	长城证券股份有限公司南京童卫路证券营业部	21 816.47	19 873.03	1075	105.51	2581	1 837.92	2816		
1399	开源证券股份有限公司西安西大街证券营业部	21 801.84	11 465.43	2278	82.77	2973	10 253.63	317		
1400	西南证券股份有限公司重庆第三分公司	21 727.05	15 652.61	1526	383.43	1035	5 691.01	899		
1401	海通证券股份有限公司上海种德桥路证券营业部	21 711.85	11 851.15	2181	164.92	1907	9 695.78	353		

(二)二○一八年证券营业部交易排名(续)

MEMBER BRANCH RANKING BY TRADING VALUE, 2018 (Continued)

百万元人民币, RMB Mil.

名次 Rank	营业部名称 Member Branches	总交易金额 Total Value	股票 Stocks 交易金额 Value	股票 Stocks 名次 Rank	基金 Funds 交易金额 Value	基金 Funds 名次 Rank	债券 Bonds 交易金额 Value	债券 Bonds 名次 Rank	其他 Others 交易金额 Value	其他 Others 名次 Rank
1402	广州证券股份有限公司广州丰乐中路证券营业部	21 690.42	10 705.83	2440	7 654.29	162	3 330.31	1715		
1403	东海证券股份有限公司上海浦东新区世纪大道证券营业部	21 687.76	9 531.54	2736	72.92	3171	12 083.31	223		
1404	国都证券股份有限公司北京东中街证券营业部	21 668.58	16 841.51	1372	486.13	895	4 340.94	1254		
1405	广发证券股份有限公司武汉沿江大道证券营业部	21 667.62	16 280.52	1439	189.33	1726	5 197.77	1011		
1406	万和证券股份有限公司成都蜀汉路证券营业部	21 634.60	15 371.43	1566	41.35	4250	6 221.82	793		
1407	东兴证券股份有限公司南平滨江中路证券营业部	21 622.35	18 248.64	1223	160.09	1942	3 213.61	1773		
1408	国泰君安证券股份有限公司宁波民安东路证券营业部	21 621.91	20 253.84	1045	67.78	3309	1 300.29	3449		
1409	中航证券有限公司郑州嵩山南路证券营业部	21 618.87	17 700.56	1275	501.84	874	3 416.47	1676		
1410	中银国际证券股份有限公司郑州农业路证券营业部	21 593.54	17 462.04	1303	145.65	2064	3 985.86	1405		
1411	长江证券股份有限公司大连西安路证券营业部	21 592.95	16 387.87	1416	457.75	935	4 747.33	1134		
1412	长江证券股份有限公司成都人民南路证券营业部	21 566.89	19 289.50	1122	114.20	2437	2 163.20	2502		
1413	长江证券股份有限公司厦门鹭江道证券营业部	21 566.72	17 678.05	1277	64.29	3404	3 824.39	1478		
1414	国都证券股份有限公司上海大连路证券营业部	21 563.91	10 059.01	2602	63.10	3451	11 441.80	253		
1415	中信建投证券股份有限公司南京江宁金箔路证券营业部	21 552.44	18 978.82	1154	95.13	2750	2 478.49	2239		
1416	中信建投证券股份有限公司重庆龙山路证券营业部	21 548.16	20 309.80	1043	74.33	3140	1 164.03	3661		
1417	中国银河证券股份有限公司上海中山北路证券营业部	21 545.94	14 333.71	1741	403.81	999	6 808.42	672		
1418	国泰君安证券股份有限公司衢州柯城证券营业部	21 540.03	18 031.33	1244	106.79	2561	3 401.91	1684		
1419	国盛证券有限责任公司萍乡市文化路证券营业部	21 532.51	18 226.79	1227	106.39	2572	3 199.34	1784		
1420	万联证券股份有限公司广州荔湾分公司	21 528.56	14 716.59	1680	166.87	1886	6 645.11	709		
1421	方正证券股份有限公司长沙芙蓉中路证券营业部;	21 525.45	20 129.33	1052	47.33	3999	1 348.79	3383		
1422	万联证券股份有限公司广州开发区证券营业部	21 519.30	19 401.97	1114	180.26	1782	1 937.07	2710		
1423	中泰证券股份有限公司深圳泰然九路证券营业部	21 517.96	20 781.92	1007	10.30	6675	725.75	4623		
1424	安信证券股份有限公司云浮新兴新洲大道南证券营业部	21 510.07	18 088.38	1237	34.07	4596	3 387.62	1696		
1425	海通证券股份有限公司贵阳富水北路证券营业部	21 498.87	17 804.99	1265	116.53	2403	3 577.35	1593		
1426	世纪证券有限责任公司南昌阳明路证券营业部	21 491.31	14 789.90	1666	32.69	4675	6 668.72	703		
1427	国泰君安证券股份有限公司天津青年路证券营业部	21 482.42	18 597.02	1183	740.75	701	2 144.65	2517		
1428	华泰证券股份有限公司黄冈赤壁大道证券营业部	21 476.92	17 345.33	1318	400.73	1005	3 730.86	1523		
1429	华福证券有限责任公司莆田东圳东路证券营业部	21 476.78	18 420.09	1205	56.28	3682	3 000.41	1878		
1430	中国银河证券股份有限公司昆明东风西路证券营业部	21 417.49	18 062.97	1239	163.74	1913	3 190.78	1794		
1431	光大证券股份有限公司苏州苏惠路证券营业部	21 410.69	19 672.01	1095	119.01	2368	1 619.66	3038		
1432	财通证券股份有限公司绍兴柯桥区钱清钱门大道证券营业部	21 404.64	19 178.06	1133	122.36	2327	2 104.22	2555		
1433	东方证券股份有限公司上海浦东新区南门大街证券营业部	21 388.61	15 416.36	1560	60.94	3527	5 911.31	853		
1434	中国银河证券股份有限公司上海东大名路外滩证券营业部	21 385.64	12 636.99	2036	165.57	1901	8 583.08	455		
1435	光大证券股份有限公司东莞石龙证券营业部	21 367.72	18 159.24	1230	132.11	2223	3 076.38	1841		
1436	东兴证券股份有限公司重庆邹容路证券营业部	21 366.54	20 505.16	1028	10.42	6654	850.96	4295		
1437	中泰证券股份有限公司枣庄青檀中路证券营业部	21 330.22	16 817.11	1376	162.55	1925	4 350.56	1252		
1438	中国银河证券股份有限公司东莞东城中路证券营业部	21 299.32	14 340.33	1737	5 196.31	219	1 762.68	2879		
1439	中信建投证券股份有限公司南京龙园西路证券营业部	21 298.58	16 758.81	1382	130.13	2240	4 409.63	1236		
1440	西南证券股份有限公司重庆杨家坪正街证券营业部	21 292.82	16 086.14	1464	90.49	2820	5 116.19	1031		
1441	中国中投证券有限责任公司上海静安区西康路证券营业部	21 290.78	15 074.67	1620	95.38	2739	6 120.73	814		
1442	国海证券股份有限公司河池西环路证券营业部	21 275.65	3 501.66	5139	17 381.67	60	392.33	5827		
1443	中信建投证券股份有限公司厦门民族路证券营业部	21 261.41	16 768.52	1381	194.23	1691	4 298.66	1269		
1444	海通证券股份有限公司泉州田安路证券营业部	21 250.01	20 170.46	1049	139.16	2128	940.39	4102		
1445	国元证券股份有限公司马鞍山雨山西路证券营业部	21 249.02	16 501.76	1406	76.05	3101	4 671.21	1152		
1446	财富证券有限责任公司郴州八一南路证券营业部	21 248.71	18 601.60	1182	46.79	4028	2 600.31	2143		
1447	东兴证券股份有限公司龙海公园路证券营业部	21 248.00	18 245.83	1224	299.14	1215	2 703.03	2070		
1448	中泰证券股份有限公司北京苏州桥证券营业部	21 243.92	12 694.97	2022	155.50	1977	8 393.45	470		
1449	国泰君安证券股份有限公司抚州赣东大道证券营业部	21 238.30	16 970.12	1360	915.38	647	3 352.80	1706		
1450	国泰君安证券股份有限公司呼和浩特乌兰察布西街证券营业部	21 218.01	12 288.84	2107	5 050.03	228	3 879.14	1454		
1451	西藏东方财富证券股份有限公司浙江分公司	21 216.57	20 118.79	1054	132.63	2215	965.15	4056		
1452	中国银河证券股份有限公司郑州健康路证券营业部	21 207.95	15 720.56	1519	2 743.26	354	2 744.12	2045		
1453	中国银河证券股份有限公司昆明白塔路证券营业部	21 200.95	15 035.91	1630	267.60	1319	5 897.45	855		
1454	华创证券有限责任公司德阳泰山南路证券营业部	21 199.70	15 262.77	1589	63.76	3429	5 873.17	862		
1455	招商证券股份有限公司天津友谊北路证券营业部	21 196.57	18 084.09	1238	324.13	1160	2 788.35	2013		
1456	东吴证券股份有限公司苏州相城采莲路证券营业部	21 176.51	18 325.10	1210	88.93	2857	2 762.48	2033		
1457	国海证券股份有限公司玉林北流市永丰证券营业部	21 146.78	3 644.71	5051	16 713.80	65	788.28	4450		
1458	财富证券有限责任公司长沙芙蓉中路证券营业部	21 145.31	18 553.63	1188	136.49	2164	2 455.18	2250		
1459	申万宏源证券有限公司镇江解放路证券营业部	21 134.95	18 310.88	1214	101.98	2635	2 722.09	2060		
1460	广发证券股份有限公司荆州江津路证券营业部	21 121.89	16 086.86	1463	243.60	1425	4 791.43	1115		
1461	华鑫证券有限责任公司上海曹杨路证券营业部	21 115.30	11 688.37	2226	81.20	2996	9 345.74	387		
1462	中泰证券股份有限公司青岛江西路证券营业部	21 114.27	16 817.88	1375	1 179.05	562	3 117.33	1824		

(二)二○一八年证券营业部交易排名(续)

MEMBER BRANCH RANKING BY TRADING VALUE, 2018 (Continued)

百万元人民币, RMB Mil.

名次 Rank	营业部名称 Member Branches	总交易金额 Total Value	股票 Stocks 交易金额 Value	股票 Stocks 名次 Rank	基金 Funds 交易金额 Value	基金 Funds 名次 Rank	债券 Bonds 交易金额 Value	债券 Bonds 名次 Rank	其他 Others 交易金额 Value	其他 Others 名次 Rank
1463	民生证券股份有限公司周口八一路证券营业部	21 110.35	16 778.29	1379	583.39	804	3 748.66	1511		
1464	东方证券股份有限公司上海黄浦区北京东路证券营业部	21 109.34	13 188.87	1948	202.39	1638	7 718.08	551		
1465	华西证券股份有限公司广汉湖南路证券营业部	21 105.17	14 175.81	1778	31.27	4764	6 898.09	657		
1466	东兴证券股份有限公司福州五一中路证券营业部	21 094.66	17 962.45	1248	159.33	1948	2 972.88	1902		
1467	华泰证券股份有限公司佛山灯湖东路证券营业部	21 085.95	16 594.19	1395	991.21	613	3 500.56	1631		
1468	广发证券股份有限公司珠海翠前北路证券营业部	21 076.42	15 909.25	1489	113.17	2453	5 053.99	1041		
1469	广发证券股份有限公司无锡太湖东大道证券营业部	21 075.40	16 847.17	1371	85.43	2925	4 142.80	1342		
1470	中泰证券股份有限公司淄博重庆路证券营业部	21 069.64	15 992.40	1475	830.22	669	4 247.01	1295		
1471	中信建投证券股份有限公司南昌榕门路证券营业部	21 065.95	18 255.51	1220	119.29	2363	2 691.16	2081		
1472	方正证券股份有限公司北京安定门外大街证券营业部	21 063.87	16 952.10	1362	148.34	2046	3 963.43	1412		
1473	中信证券股份有限公司上海中信广场证券营业部	21 048.55	18 473.23	1200	112.69	2465	2 462.63	2245		
1474	中泰证券股份有限公司济南共青团路证券营业部	21 042.58	14 926.19	1646	342.26	1119	5 774.13	885		
1475	平安证券股份有限公司天津绍兴道证券营业部	21 035.61	17 707.61	1274	248.61	1398	3 079.39	1839		
1476	渤海证券股份有限公司天津友谊路分公司	21 026.77	17 948.69	1250	108.81	2522	2 969.27	1906		
1477	光大证券股份有限公司北京中关村证券营业部	21 018.94	13 039.92	1973	256.26	1362	7 722.76	550		
1478	西南证券股份有限公司北京昌平证券营业部	21 005.18	17 119.64	1337	201.32	1641	3 684.23	1542		
1479	联讯证券股份有限公司沈阳大西路证券营业部	20 993.75	17 725.17	1271	71.67	3203	3 196.91	1786		
1480	招商证券股份有限公司深圳宝兴路证券营业部	20 952.91	19 913.42	1072	77.52	3070	961.97	4061		
1481	中信证券股份有限公司天津大港证券交易营业部	20 950.79	17 741.15	1270	158.19	1960	3 051.44	1855		
1482	广发证券股份有限公司茂名高凉中路证券营业部	20 937.82	14 075.33	1797	61.08	3521	6 801.41	673		
1483	海通证券股份有限公司武汉赵家条证券营业部	20 935.53	17 041.87	1348	293.23	1239	3 600.43	1581		
1484	华泰证券股份有限公司张家港金港镇长江中路证券营业部	20 927.53	14 307.20	1753	4 020.45	275	2 599.87	2144		
1485	广发证券股份有限公司锦州山西街证券营业部	20 918.76	14 600.71	1695	206.12	1618	6 111.93	816		
1486	上海证券有限责任公司商城路证券营业部	20 901.71	14 023.42	1800	113.72	2445	6 764.57	684		
1487	中原证券股份有限公司濮阳分公司	20 900.60	18 033.97	1243	226.20	1502	2 640.43	2116		
1488	中信建投证券股份有限公司绍兴胜利东路证券营业部	20 894.29	15 151.13	1608	264.54	1331	5 478.62	949		
1489	国泰君安证券股份有限公司温州江滨西路证券营业部	20 893.04	19 799.55	1083	231.88	1474	861.62	4270		
1490	申万宏源西部证券有限公司上海妙境路证券营业部	20 893.00	13 884.64	1826	75.08	3122	6 933.28	649		
1491	安信证券股份有限公司汕头峡山证券营业部	20 892.24	18 388.61	1206	319.98	1171	2 183.65	2486		
1492	南京证券股份有限公司镇江中山东路证券营业部	20 885.24	17 258.43	1327	54.85	3732	3 571.96	1597		
1493	长江证券股份有限公司黄石武汉路证券营业部	20 875.78	15 887.07	1492	180.44	1781	4 808.26	1108		
1494	中信建投证券股份有限公司宜昌市解放路证券营业部	20 875.39	18 435.32	1203	36.85	4458	2 403.21	2298		
1495	东北证券股份有限公司长春同志街第三证券营业部	20 859.35	14 290.47	1759	70.53	3239	6 498.35	737		
1496	南京证券股份有限公司南京龙蟠路证券营业部	20 844.75	16 560.79	1400	80.03	3026	4 203.94	1312		
1497	海通证券股份有限公司吉林南京街证券营业部	20 843.86	9 875.05	2651	6 664.11	181	4 304.70	1268		
1498	西部证券股份有限公司咸阳西兰路证券营业部	20 835.31	16 942.17	1363	28.98	4912	3 864.16	1459		
1499	申万宏源证券有限公司福州鼓屏路证券营业部	20 834.04	16 085.26	1465	273.89	1304	4 474.89	1210		
1500	中国银河证券股份有限公司遂昌凯恩路证券营业部	20 819.56	19 141.84	1136	394.62	1012	1 283.10	3478		
1501	世纪证券有限责任公司新余仙来中大道证券营业部	20 806.86	15 378.39	1564	23.49	5294	5 404.97	962		
1502	东北证券股份有限公司上海永嘉路证券营业部	20 795.25	11 651.98	2236	70.47	3243	9 072.79	409		
1503	中泰证券股份有限公司湖南分公司	20 787.31	19 537.58	1104	152.31	2010	1 097.43	3806		
1504	安信证券股份有限公司韶关惠民北路证券营业部	20 779.73	15 348.90	1571	106.54	2566	5 324.29	980		
1505	中泰证券股份有限公司上海斜土路证券营业部	20 779.60	14 121.17	1788	274.65	1303	6 383.77	761		
1506	华融证券股份有限公司上海黄浦区中山东二路证券营业部	20 775.28	8 493.06	3016	143.17	2087	12 139.04	218		
1507	长江证券股份有限公司仙桃仙桃大道证券营业部	20 758.44	17 480.85	1299	112.77	2463	3 164.82	1807		
1508	长江证券股份有限公司重庆红黄路证券营业部	20 755.48	17 407.19	1309	152.79	2005	3 195.49	1789		
1509	宏信证券有限责任公司南充涪江路证券营业部	20 752.76	14 684.25	1683	19.14	5650	6 049.37	827		
1510	浙商证券股份有限公司上海长乐路证券营业部	20 742.96	10 255.41	2563	78.24	3057	10 409.32	301		
1511	海通证券股份有限公司烟台解放路证券营业部	20 729.92	12 496.30	2064	5 879.46	198	2 354.16	2349		
1512	红塔证券股份有限公司上海骊山路证券营业部	20 710.76	8 548.36	3000	59.56	3565	12 102.85	221		
1513	中信建投证券股份有限公司上海大木桥路证券营业部	20 707.48	13 281.39	1927	956.18	628	6 469.91	742		
1514	光大证券股份有限公司昆明人民中路证券营业部	20 691.68	16 125.48	1461	342.25	1120	4 223.95	1303		
1515	中国银河证券股份有限公司杭州古墩路证券营业部	20 670.40	13 424.44	1909	267.34	1322	6 978.62	639		
1516	华安证券股份有限公司蚌埠分公司	20 649.78	16 672.18	1392	137.06	2159	3 840.54	1470		
1517	华安证券股份有限公司淮北古城路证券营业部	20 631.26	19 149.80	1135	40.68	4272	1 440.78	3259		
1518	申万宏源证券有限公司无锡清扬路证券营业部	20 630.51	14 477.31	1716	173.28	1836	5 979.92	842		
1519	中国民族证券有限责任公司宁波中山西路证券营业部	20 622.98	18 295.22	1216	202.60	1635	2 125.16	2534		
1520	申万宏源西部证券有限公司杭州金华路证券营业部	20 613.18	17 023.79	1352	128.40	2259	3 461.00	1651		
1521	中信证券股份有限公司北京三元桥证券营业部	20 585.10	19 791.73	1085	65.61	3365	727.76	4616		
1522	广发证券股份有限公司湛江海滨大道证券营业部	20 568.60	15 189.37	1602	57.03	3654	5 322.20	981		
1523	华泰证券股份有限公司泉州九一街证券营业部	20 558.33	18 121.54	1233	269.60	1316	2 167.19	2494		

(二)二○一八年证券营业部交易排名(续)

MEMBER BRANCH RANKING BY TRADING VALUE, 2018 (Continued)

百万元人民币, RMB Mil.

名次 Rank	营业部名称 Member Branches	总交易金额 Total Value	股票 Stocks 交易金额 Value	股票 Stocks 名次 Rank	基金 Funds 交易金额 Value	基金 Funds 名次 Rank	债券 Bonds 交易金额 Value	债券 Bonds 名次 Rank	其他 Others 交易金额 Value	其他 Others 名次 Rank
1524	中国银河证券股份有限公司马鞍山湖东中路证券营业部	20 552.11	16 213.58	1447	49.73	3921	4 288.80	1273		
1525	国泰君安证券股份有限公司深圳华发路证券营业部	20 550.16	18 773.23	1170	249.87	1390	1 527.06	3158		
1526	天风证券股份有限公司成都高华横街证券营业部	20 530.27	10 430.28	2515	96.74	2715	10 003.25	334		
1527	海通证券股份有限公司牡丹江平安街证券营业部	20 511.54	10 424.17	2517	7 924.13	157	2 163.24	2501		
1528	国元证券股份有限公司上海中山北路证券营业部	20 507.64	16 030.25	1469	63.38	3443	4 414.02	1233		
1529	中信建投证券股份有限公司济南泺源大街证券营业部	20 494.50	17 478.66	1300	81.42	2994	2 934.42	1934		
1530	国泰君安证券股份有限公司荆州便河东路证券营业部	20 491.70	15 347.71	1573	145.67	2063	4 998.32	1052		
1531	安信证券股份有限公司清远金碧路证券营业部	20 469.44	14 094.24	1793	47.11	4007	6 328.09	770		
1532	招商证券股份有限公司扬州汶河北路证券营业部	20 454.35	16 342.65	1425	62.77	3469	4 048.94	1380		
1533	湘财证券股份有限公司岳阳五里牌证券营业部	20 452.46	17 056.65	1345	61.99	3497	3 333.81	1714		
1534	中信证券股份有限公司浦江恒昌财富广场证券营业部	20 450.37	19 012.84	1149	94.52	2760	1 343.01	3391		
1535	广发证券股份有限公司珠海斗门证券营业部	20 448.37	15 400.40	1562	92.56	2787	4 955.40	1072		
1536	光大证券股份有限公司深圳海德二路证券营业部	20 426.33	19 349.94	1120	332.72	1142	743.67	4566		
1537	山西证券股份有限公司上海松花江路证券营业部	20 409.43	8 115.12	3131	98.25	2690	12 196.06	216		
1538	财富证券有限责任公司长沙韶山北路证券营业部	20 404.09	16 751.16	1384	49.82	3918	3 603.11	1578		
1539	华鑫证券有限责任公司上海茅台路证券营业部	20 402.68	13 286.43	1926	466.51	926	6 649.74	708		
1540	中信证券股份有限公司东莞东城路证券营业部	20 379.04	15 792.41	1510	170.58	1861	4 416.05	1231		
1541	海通证券股份有限公司北京平谷金乡路证券营业部	20 371.65	7 267.23	3399	12 077.01	98	1 027.41	3932		
1542	中国中投证券有限责任公司湛江百园路证券营业部	20 368.65	17 442.90	1305	297.59	1225	2 628.15	2125		
1543	中泰证券股份有限公司天津红旗路证券营业部	20 366.09	17 997.84	1246	98.99	2679	2 269.25	2421		
1544	长江证券股份有限公司荆门天山路证券营业部	20 356.96	16 078.31	1466	150.10	2032	4 128.55	1348		
1545	英大证券有限责任公司福州五四路证券营业部	20 348.92	17 276.30	1325	95.37	2740	2 977.25	1897		
1546	东莞证券股份有限公司东莞东泰证券营业部	20 343.40	17 141.85	1334	125.88	2282	3 075.67	1843		
1547	南京证券股份有限公司常熟吉祥商城证券营业部	20 339.17	16 322.87	1432	154.32	1986	3 861.97	1461		
1548	华泰证券股份有限公司启东人民中路证券营业部	20 331.37	17 875.08	1259	139.57	2122	2 316.71	2384		
1549	长城证券股份有限公司仙桃钱沟路证券营业部	20 313.24	18 383.91	1207	282.96	1274	1 646.37	3004		
1550	中国银河证券股份有限公司荆门证券营业部	20 283.04	17 074.92	1343	122.43	2326	3 085.69	1834		
1551	湘财证券股份有限公司长沙韶山路证券营业部	20 277.54	17 510.93	1295	238.67	1446	2 527.94	2202		
1552	渤海证券股份有限公司天津卫津南路证券营业部	20 272.03	16 517.36	1403	122.86	2321	3 631.81	1567		
1553	国泰君安证券股份有限公司上海威海路证券营业部	20 267.58	15 417.56	1559	181.71	1770	4 668.31	1154		
1554	广发证券股份有限公司广州花城大道证券营业部	20 264.51	17 356.54	1315	191.11	1712	2 716.85	2063		
1555	中国民族证券有限责任公司鞍山胜利南路证券营业部	20 263.46	13 702.15	1859	83.28	2965	6 478.03	741		
1556	申万宏源证券有限公司宁波中兴路证券营业部	20 254.15	17 572.26	1289	426.58	971	2 255.31	2432		
1557	中信证券股份有限公司陕西分公司	20 246.26	15 968.11	1480	148.85	2044	4 129.30	1347		
1558	广发证券股份有限公司兰州甘南路证券营业部	20 235.45	16 415.19	1412	199.38	1660	3 620.88	1569		
1559	广发证券股份有限公司珠海柠溪路证券营业部	20 234.60	13 722.76	1856	464.20	929	6 047.64	828		
1560	湘财证券股份有限公司海口国贸大道证券营业部	20 223.05	12 209.94	2124	62.60	3475	7 950.51	519		
1561	国泰君安证券股份有限公司武汉京汉大道证券营业部	20 221.96	16 372.07	1421	253.15	1375	3 596.74	1582		
1562	西部证券股份有限公司咸阳渭阳中路证券营业部	20 218.53	16 225.64	1445	33.80	4608	3 959.10	1414		
1563	申万宏源证券有限公司上海闵行区龙茗路证券营业部	20 209.27	13 851.42	1833	104.03	2606	6 253.82	786		
1564	中泰证券股份有限公司绍兴环城北路证券营业部	20 188.91	17 723.14	1272	36.37	4485	2 429.40	2274		
1565	华泰证券股份有限公司南京六合彤华街证券营业部	20 185.65	17 332.51	1320	241.17	1432	2 611.97	2137		
1566	广发证券股份有限公司杭州钱江路证券营业部	20 182.84	15 390.77	1563	122.29	2329	4 669.77	1153		
1567	长江证券股份有限公司广州天河北路证券营业部	20 143.83	17 237.40	1329	177.43	1804	2 728.99	2053		
1568	广发证券股份有限公司邢台公园东街证券营业部	20 143.15	14 689.72	1682	134.93	2185	5 318.50	983		
1569	申万宏源证券有限公司上海浦东新区东方路证券营业部	20 142.88	12 373.53	2089	74.11	3146	7 695.24	558		
1570	财富证券有限责任公司邵阳城北路证券营业部	20 125.26	17 572.84	1288	137.06	2157	2 415.36	2286		
1571	上海证券有限责任公司乐清柳市惠丰路证券营业部	20 117.71	18 826.17	1168	149.15	2039	1 142.38	3705		
1572	东方证券股份有限公司上海普陀区兰溪路证券营业部	20 114.29	11 699.58	2221	77.87	3060	8 336.84	475		
1573	信达证券股份有限公司上海闵行区七莘路证券营业部	20 102.95	13 589.87	1874	305.93	1199	6 207.15	796		
1574	国泰君安证券股份有限公司深圳海岸城海德三道证券营业部	20 092.84	17 892.00	1256	185.57	1748	2 015.28	2638		
1575	中原证券股份有限公司北京酒仙桥路证券营业部	20 091.92	17 395.19	1310	80.86	3004	2 615.87	2135		
1576	华泰证券股份有限公司南京分公司	20 083.60	18 226.97	1226	436.46	963	1 420.17	3285		
1577	中国银河证券股份有限公司上海肇嘉浜路证券营业部	20 072.19	10 253.52	2564	5 761.70	204	4 056.96	1375		
1578	长江证券股份有限公司济南经十路证券营业部	20 041.19	16 586.96	1397	246.29	1410	3 207.94	1779		
1579	中泰证券股份有限公司日照黄海一路证券营业部	20 040.90	18 253.15	1221	113.11	2454	1 674.64	2984		
1580	东方证券股份有限公司上海黄浦区中华路证券营业部	20 012.65	15 552.75	1538	122.46	2325	4 337.44	1255		
1581	开源证券股份有限公司西安长安路证券营业部	19 986.50	15 735.58	1515	89.45	2846	4 161.48	1331		
1582	中国银河证券股份有限公司佛山顺德乐从证券营业部	19 964.87	12 874.39	2000	5 263.97	217	1 826.51	2825		
1583	兴业证券股份有限公司深圳分公司	19 956.43	19 071.10	1143	483.89	898	401.43	5777		
1584	华泰证券股份有限公司梧州西堤三路证券营业部	19 953.67	16 185.47	1452	386.90	1028	3 381.30	1697		

(二)二○一八年证券营业部交易排名(续)

MEMBER BRANCH RANKING BY TRADING VALUE, 2018 (Continued)

百万元人民币, RMB Mil.

名次 Rank	营业部名称 Member Branches	总交易金额 Total Value	股票 Stocks 交易金额 Value	股票 Stocks 名次 Rank	基金 Funds 交易金额 Value	基金 Funds 名次 Rank	债券 Bonds 交易金额 Value	债券 Bonds 名次 Rank	其他 Others 交易金额 Value	其他 Others 名次 Rank
1585	海通证券股份有限公司兰州西津西路证券营业部	19 951.62	17 113.07	1338	71.64	3205	2 766.91	2025		
1586	申万宏源证券有限公司南京华侨路证券营业部	19 939.68	15 887.36	1491	192.40	1702	3 859.92	1463		
1587	海通证券股份有限公司济南泉城路证券营业部	19 931.48	13 131.47	1962	5 024.82	229	1 775.19	2869		
1588	安信证券股份有限公司广州番禺万达广场证券营业部	19 930.71	15 940.55	1483	190.30	1722	3 799.86	1490		
1589	东方证券股份有限公司上海闸北区中兴路证券营业部	19 916.91	11 952.11	2164	89.64	2840	7 875.16	532		
1590	方正证券股份有限公司平顶山建设路证券营业部	19 904.22	17 813.87	1262	208.08	1599	1 882.27	2766		
1591	中信建投证券股份有限公司东三环中路证券营业部	19 896.04	13 024.25	1974	167.42	1881	6 704.36	694		
1592	光大证券股份有限公司顺德大良证券营业部	19 888.30	8 294.28	3075	10 072.20	124	1 521.81	3168		
1593	申万宏源证券有限公司上海黄浦区中华路证券营业部	19 861.42	10 748.94	2430	49.60	3928	9 062.88	410		
1594	国泰君安证券股份有限公司南京双龙大道证券营业部	19 855.11	4 531.19	4532	14 257.54	75	1 066.39	3859		
1595	中国银河证券股份有限公司广州环市东路证券营业部	19 852.59	12 470.49	2069	5 373.13	213	2 008.96	2649		
1596	广发证券股份有限公司武汉珞狮路证券营业部	19 841.34	14 960.83	1638	105.89	2576	4 774.62	1125		
1597	广发证券股份有限公司大连中山路证券营业部	19 832.15	15 878.62	1494	94.47	2764	3 859.06	1464		
1598	中国中投证券有限责任公司南通姚港路证券营业部	19 808.44	15 882.14	1493	362.49	1077	3 563.82	1605		
1599	华西证券股份有限公司攀枝花新华街证券营业部	19 798.99	15 599.78	1532	95.22	2744	4 103.98	1362		
1600	中信建投证券股份有限公司赣州文清路证券营业部	19 793.24	15 857.81	1500	39.05	4354	3 896.38	1445		
1601	中信证券股份有限公司佛山桂澜中路证券营业部	19 781.29	17 200.56	1331	142.46	2092	2 438.26	2264		
1602	兴业证券股份有限公司上海民生路第二证券营业部	19 781.13	17 760.97	1268	873.65	658	1 146.51	3698		
1603	安信证券股份有限公司广州花都凤凰北路证券营业部	19 779.30	17 080.52	1340	256.30	1361	2 442.49	2261		
1604	华安证券股份有限公司北京东三环中路证券营业部	19 778.68	17 347.16	1317	76.15	3098	2 355.37	2347		
1605	首创证券有限责任公司成都吉庆三路证券营业部	19 778.07	14 947.04	1644	203.79	1628	4 627.23	1172		
1606	广发证券股份有限公司武汉万松园路证券营业部	19 745.08	15 231.43	1594	119.96	2355	4 393.69	1242		
1607	中泰证券股份有限公司常熟海虞南路证券营业部	19 735.32	19 629.75	1097	22.69	5361	82.88	8703		
1608	东莞证券股份有限公司深圳后海中心路证券营业部	19 718.36	17 111.17	1339	588.03	796	2 019.16	2633		
1609	财富证券有限责任公司天津分公司	19 710.31	14 570.34	1704	67.80	3308	5 072.17	1037		
1610	长江证券股份有限公司郑州金水路证券营业部	19 696.37	16 932.69	1365	209.88	1584	2 553.80	2180		
1611	华融证券股份有限公司乌鲁木齐人民路证券营业部	19 691.85	13 511.04	1891	32.36	4696	6 148.46	808		
1612	海通证券股份有限公司北京密云鼓楼东大街证券营业部	19 691.07	8 769.76	2936	10 118.01	123	803.30	4411		
1613	广发证券股份有限公司罗定人民南路营业部	19 681.99	14 619.86	1693	61.53	3510	5 000.60	1051		
1614	东方证券股份有限公司上海闵行区都市路证券营业部	19 661.00	15 330.88	1576	71.55	3207	4 258.57	1288		
1615	招商证券股份有限公司宁波江澄北路证券营业部	19 656.81	16 907.45	1366	95.35	2742	2 654.01	2108		
1616	广发证券股份有限公司烟台环山路证券营业部	19 640.73	16 161.29	1454	88.89	2858	3 390.55	1693		
1617	上海证券有限责任公司乐清虹桥飞虹南路证券营业部	19 640.55	18 317.27	1212	64.82	3390	1 258.46	3502		
1618	江海证券有限公司北京东三环南路证券营业部	19 602.74	15 540.77	1540	161.61	1930	3 900.36	1442		
1619	申万宏源证券有限公司南通青年中路证券营业部	19 588.73	18 297.37	1215	56.93	3660	1 234.43	3540		
1620	中泰证券股份有限公司烟台长江路证券营业部	19 586.85	15 942.18	1482	307.38	1194	3 337.29	1713		
1621	长江证券股份有限公司佛山普澜二路证券营业部	19 586.14	13 797.68	1841	231.47	1478	5 556.99	932		
1622	申万宏源证券有限公司上海黄浦区雁荡路证券营业部	19 583.14	13 570.69	1878	309.32	1191	5 703.13	898		
1623	光大证券股份有限公司江门发展大道证券营业部	19 566.79	17 369.04	1312	45.15	4105	2 152.60	2511		
1624	申万宏源证券有限公司沈阳中山路证券营业部	19 563.40	12 628.52	2039	377.88	1050	6 557.00	728		
1625	东方证券股份有限公司上海松江区沪亭北路证券营业部	19 561.06	17 383.03	1311	180.98	1777	1 997.04	2659		
1626	海通证券股份有限公司深圳景田路证券营业部	19 526.41	15 474.00	1548	252.66	1378	3 799.74	1491		
1627	中国国际金融股份有限公司云浮新兴东堤北路证券营业部	19 515.56	17 805.95	1264	4.36	7866	1 705.25	2944		
1628	万联证券股份有限公司绍兴解放南路证券营业部	19 514.47	15 334.96	1574	150.96	2021	4 028.54	1385		
1629	华鑫证券有限责任公司常州晋陵中路证券营业部	19 514.38	18 293.23	1217	37.07	4443	1 184.08	3630		
1630	西南证券股份有限公司温州汤家桥路证券营业部	19 506.30	17 812.35	1263	180.04	1783	1 513.91	3175		
1631	广发证券股份有限公司沈阳小西路证券营业部	19 481.78	15 329.59	1577	149.70	2035	4 002.49	1396		
1632	兴业证券股份有限公司晋江崇德路证券营业部	19 481.38	17 409.68	1308	190.71	1717	1 880.99	2769		
1633	国泰君安证券股份有限公司梅州新中路证券营业部	19 471.92	17 236.77	1330	245.55	1414	1 989.60	2664		
1634	东方证券股份有限公司上海杨浦区安波路证券营业部	19 468.19	8 489.58	3018	50.88	3868	10 927.73	278		
1635	方正证券股份有限公司怀化芷江路证券营业部	19 462.07	18 158.58	1231	56.12	3687	1 247.37	3519		
1636	国元证券股份有限公司淮南朝阳中路证券营业部	19 459.93	16 398.92	1414	107.40	2549	2 953.61	1918		
1637	申万宏源证券有限公司广州江南大道证券营业部	19 456.79	15 473.01	1549	304.08	1205	3 679.70	1546		
1638	华泰证券股份有限公司吴江盛泽镇市场路证券营业部	19 434.39	17 780.25	1267	34.02	4602	1 620.12	3037		
1639	中泰证券股份有限公司淄博中润大道证券营业部	19 424.65	15 768.68	1512	214.22	1559	3 441.75	1663		
1640	广发证券股份有限公司廊坊新开路证券营业部	19 421.97	15 991.31	1476	92.57	2785	3 338.09	1711		
1641	东北证券股份有限公司长春建设街证券营业部	19 419.78	12 820.72	2009	37.50	4428	6 561.55	727		
1642	中信建投证券股份有限公司南昌抚河中路证券营业部	19 398.19	15 910.49	1488	1 076.06	587	2 411.64	2292		
1643	海通证券股份有限公司遵义中华南路证券营业部	19 379.80	18 029.98	1245	55.31	3715	1 294.51	3456		
1644	东方证券股份有限公司抚顺裕民路证券营业部	19 328.46	14 860.95	1656	191.06	1715	4 276.45	1278		
1645	广发证券股份有限公司北京中关村东路证券营业部	19 319.89	15 931.84	1485	189.52	1725	3 198.53	1785		

(二)二○一八年证券营业部交易排名(续)

MEMBER BRANCH RANKING BY TRADING VALUE, 2018 (Continued)

百万元人民币, RMB Mil.

名次 Rank	营业部名称 Member Branches	总交易金额 Total Value	股票 Stocks 交易金额 Value	股票 Stocks 名次 Rank	基金 Funds 交易金额 Value	基金 Funds 名次 Rank	债券 Bonds 交易金额 Value	债券 Bonds 名次 Rank	其他 Others 交易金额 Value	其他 Others 名次 Rank
1646	中信建投证券股份有限公司株洲建设中路证券营业部	19 314.73	16 323.27	1431	128.71	2254	2 862.74	1973		
1647	财通证券股份有限公司绍兴上虞江扬路证券营业部	19 314.41	16 781.68	1377	99.90	2672	2 432.83	2271		
1648	华福证券有限责任公司连江丹凤东路证券营业部	19 309.54	17 598.24	1286	82.75	2975	1 628.55	3026		
1649	华泰证券股份有限公司银川新华西街证券营业部	19 293.73	15 697.19	1522	162.23	1928	3 434.31	1668		
1650	华福证券有限责任公司仙游尚书街证券营业部	19 280.92	17 904.26	1254	73.84	3150	1 302.81	3443		
1651	中信建投证券股份有限公司重庆汉渝路证券营业部	19 277.06	16 329.64	1429	247.86	1401	2 699.56	2073		
1652	安信证券股份有限公司汕头澄海证券营业部	19 269.93	16 587.55	1396	329.92	1147	2 352.47	2354		
1653	中国民族证券有限责任公司乐山小十字证券营业部	19 266.68	16 214.09	1446	17.03	5836	3 035.56	1863		
1654	中国中投证券有限责任公司福州古田路证券营业部	19 262.42	14 769.37	1670	136.52	2163	4 356.52	1250		
1655	首创证券有限责任公司北京五道口证券营业部	19 257.14	15 678.08	1523	140.12	2120	3 438.94	1666		
1656	中国银河证券股份有限公司广州华夏路证券营业部	19 248.93	12 411.33	2082	4 776.90	237	2 060.71	2595		
1657	兴业证券股份有限公司深圳科苑路证券营业部	19 236.56	3 196.77	5350	133.56	2202	15 906.24	106		
1658	浙商证券股份有限公司海宁水月亭西路证券营业部	19 233.81	15 076.70	1619	199.43	1659	3 957.68	1415		
1659	长城证券股份有限公司广州天河北路证券营业部	19 213.77	16 881.81	1369	141.64	2100	2 190.31	2483		
1660	华安证券股份有限公司淮南分公司	19 195.22	14 316.68	1750	51.26	3851	4 827.28	1104		
1661	广发证券股份有限公司张家口建设东街证券营业部	19 194.73	12 453.71	2073	106.09	2574	6 634.93	710		
1662	安信证券股份有限公司肇庆四会光明北路证券营业部	19 190.42	15 849.39	1502	79.93	3028	3 261.10	1754		
1663	方正证券股份有限公司长沙建湘路证券营业部	19 188.31	17 312.51	1321	62.91	3464	1 812.89	2835		
1664	国都证券股份有限公司北京中关村南大街证券营业部	19 171.99	13 091.95	1967	133.06	2210	5 946.98	847		
1665	财达证券股份有限公司保定莲池北大街证券营业部	19 170.85	13 857.76	1830	94.23	2768	5 218.86	1002		
1666	国泰君安证券股份有限公司南昌象山北路证券营业部	19 164.49	14 306.74	1755	221.09	1523	4 636.66	1168		
1667	东北证券股份有限公司武汉香港路证券营业部	19 151.11	13 944.56	1817	1 320.22	528	3 886.34	1450		
1668	中泰证券股份有限公司武汉宝丰路证券营业部	19 148.05	16 393.91	1415	117.12	2392	2 637.01	2121		
1669	国信证券股份有限公司广州新港西路证券营业部	19 141.56	15 319.96	1580	285.67	1263	3 535.93	1616		
1670	中信证券(山东)有限责任公司济南分公司	19 126.46	15 436.73	1554	119.42	2360	3 570.32	1598		
1671	安信证券股份有限公司上海樱花路证券营业部	19 119.99	17 486.94	1298	512.03	862	1 121.02	3752		
1672	国泰君安证券股份有限公司唐山建华西道证券营业部	19 112.03	6 593.28	3620	10 652.80	118	1 865.95	2782		
1673	长江证券股份有限公司厦门湖滨北路证券营业部	19 105.01	16 345.07	1424	277.64	1294	2 482.29	2232		
1674	中信建投证券股份有限公司上海青浦证券营业部	19 089.08	14 838.11	1661	41.41	4244	4 209.56	1310		
1675	海通证券股份有限公司沈阳大西路证券营业部	19 085.24	6 654.23	3596	10 932.49	116	1 498.51	3189		
1676	广发证券股份有限公司深圳彩田路证券营业部	19 084.29	17 015.25	1354	113.71	2447	1 955.33	2693		
1677	中泰证券股份有限公司厦门松柏路证券营业部	19 066.17	16 698.40	1388	62.51	3480	2 305.26	2394		
1678	英大证券有限责任公司深圳新城广场证券营业部	19 063.31	17 025.51	1351	40.18	4292	1 997.61	2658		
1679	光大证券股份有限公司郑州金水路证券营业部	19 062.39	16 897.59	1367	169.60	1869	1 995.20	2661		
1680	长城证券股份有限公司深圳后海中心路证券营业部	19 044.96	17 676.84	1279	30.63	4816	1 337.50	3400		
1681	国信证券股份有限公司顺德分公司	19 039.95	16 410.11	1413	174.33	1824	2 455.51	2249		
1682	申万宏源证券有限公司衢州县西街证券营业部	19 038.02	15 714.76	1520	569.80	815	2 753.46	2040		
1683	国都证券股份有限公司上海华山路证券营业部	19 015.85	11 067.88	2359	93.94	2774	7 854.02	533		
1684	国元证券股份有限公司上海东方路证券营业部	19 012.36	14 315.41	1752	271.47	1309	4 425.47	1226		
1685	长城证券股份有限公司苏州东吴北路证券营业部	19 005.96	15 958.07	1481	112.11	2472	2 935.79	1933		
1686	东兴证券股份有限公司北京大望路证券营业部	19 004.21	16 160.13	1455	156.70	1970	2 687.38	2084		
1687	中信证券股份有限公司南昌贤士一路证券营业部	19 003.77	17 077.38	1342	72.16	3193	1 854.22	2798		
1688	东方证券股份有限公司上海长宁区长宁路证券营业部	19 003.00	12 596.28	2043	202.21	1639	6 204.50	798		
1689	长城国瑞证券有限公司厦门湖滨南路证券营业部	18 998.61	14 075.03	1798	160.11	1941	4 763.46	1130		
1690	第一创业证券股份有限公司深圳深南大道证券营业部	18 990.95	15 248.58	1592	334.28	1137	3 408.10	1682		
1691	首创证券有限责任公司上海斜土路证券营业部	18 989.10	12 522.60	2058	179.35	1788	6 287.15	779		
1692	南京证券股份有限公司上海西藏南路证券营业部	18 973.03	7 964.79	3174	80.44	3017	10 927.80	277		
1693	申万宏源西部证券有限公司乌鲁木齐文艺路证券营业部	18 970.51	15 286.74	1586	90.21	2825	3 593.56	1584		
1694	海通证券股份有限公司哈尔滨西大直街证券营业部	18 967.21	8 326.09	3065	7 142.05	173	3 499.07	1633		
1695	财通证券股份有限公司台州解放南路证券营业部	18 952.70	16 978.64	1357	295.17	1231	1 678.89	2976		
1696	红塔证券股份有限公司昆明春城路证券营业部	18 952.53	13 010.49	1976	55.82	3702	5 886.21	859		
1697	国元证券股份有限公司中山中山五路证券营业部	18 940.82	15 360.12	1568	641.44	764	2 939.26	1927		
1698	南京证券股份有限公司南京热河路证券营业部	18 938.02	16 140.56	1459	33.03	4650	2 764.43	2030		
1699	西南证券股份有限公司广州分公司	18 936.32	14 386.62	1727	153.01	2000	4 396.68	1240		
1700	中泰证券股份有限公司济宁吴泰闸路证券营业部	18 935.63	15 231.21	1595	53.20	3779	3 651.22	1554		
1701	金元证券股份有限公司成都鹭岛路证券营业部	18 933.39	13 946.24	1815	140.78	2109	4 846.37	1099		
1702	招商证券股份有限公司北京金融街证券营业部	18 916.00	15 074.27	1621	199.88	1655	3 641.84	1560		
1703	中原证券股份有限公司商丘分公司	18 904.90	16 501.98	1405	74.56	3133	2 328.36	2373		
1704	华鑫证券有限责任公司上海景东路证券营业部	18 902.56	10 857.32	2397	117.75	2385	7 927.49	522		
1705	长城证券股份有限公司大连五惠路证券营业部	18 886.99	15 499.76	1543	87.23	2885	3 300.01	1737		
1706	西部证券股份有限公司西安沣镐东路证券营业部	18 876.49	13 663.41	1863	44.83	4118	5 168.24	1018		

(二)二○一八年证券营业部交易排名(续)

MEMBER BRANCH RANKING BY TRADING VALUE, 2018 (Continued)

百万元人民币, RMB Mil.

名次 Rank	营业部名称 Member Branches	总交易金额 Total Value	股票 Stocks 交易金额 Value	股票 Stocks 名次 Rank	基金 Funds 交易金额 Value	基金 Funds 名次 Rank	债券 Bonds 交易金额 Value	债券 Bonds 名次 Rank	其他 Others 交易金额 Value	其他 Others 名次 Rank
1707	中信建投证券股份有限公司北京望京中环南路证券营业部	18 859.49	15 823.32	1506	72.84	3176	2 963.33	1910		
1708	国泰君安证券股份有限公司天台环城东路证券营业部	18 836.26	17 487.79	1297	96.83	2714	1 251.63	3512		
1709	国开证券股份有限公司北京中关村南大街证券营业部	18 811.84	16 337.43	1427	69.91	3260	2 404.49	2295		
1710	华宝证券有限责任公司杭州学院路证券营业部	18 807.23	17 526.23	1291	143.90	2078	1 137.10	3721		
1711	渤海证券股份有限公司上海彰武路证券营业部	18 798.89	10 626.06	2462	113.80	2441	8 059.03	506		
1712	国信证券股份有限公司上海张杨路证券营业部	18 788.79	12 608.52	2042	86.95	2893	6 093.32	820		
1713	第一创业证券股份有限公司廊坊艺术大道证券营业部	18 784.67	15 741.89	1513	80.04	3025	2 962.74	1911		
1714	方正证券股份有限公司郴州文化路证券营业部	18 753.31	16 335.71	1428	76.16	3097	2 341.45	2363		
1715	东莞证券股份有限公司上海芳甸路证券营业部	18 743.51	12 262.45	2114	279.63	1286	6 201.43	800		
1716	国泰君安证券股份有限公司赣州章江南大道证券营业部	18 742.61	16 479.28	1408	505.84	869	1 757.48	2887		
1717	东方证券股份有限公司成都建设路证券营业部	18 741.28	14 804.16	1665	83.13	2969	3 853.99	1467		
1718	安信证券股份有限公司大连汇达街营业部	18 729.16	15 937.94	1484	97.67	2703	2 693.55	2078		
1719	财富证券有限责任公司长沙曙光中路证券营业部	18 727.36	16 577.15	1399	137.81	2145	2 012.39	2643		
1720	华福证券有限责任公司长乐吴航路证券营业部	18 699.03	16 315.11	1434	138.08	2143	2 245.84	2442		
1721	第一创业证券股份有限公司深圳总部证券营业部	18 664.59	16 378.63	1419	88.81	2863	2 197.16	2474		
1722	财达证券股份有限公司衡水人民东路证券营业部	18 644.00	15 145.12	1609	83.94	2951	3 414.94	1678		
1723	华泰证券股份有限公司太原体育路证券营业部	18 631.09	16 732.79	1385	247.09	1405	1 651.21	2999		
1724	华泰证券股份有限公司盐城大丰人民南路证券营业部	18 628.63	14 908.57	1652	2 415.25	381	1 304.81	3442		
1725	华鑫证券有限责任公司上海自贸试验区分公司	18 625.66	15 470.44	1550	36.74	4463	3 118.48	1820		
1726	招商证券股份有限公司南宁民族大道证券营业部	18 623.01	17 005.49	1355	70.57	3238	1 546.95	3133		
1727	华福证券有限责任公司上海遵义路证券营业部	18 610.11	9 026.03	2864	99.10	2678	9 484.97	374		
1728	湘财证券股份有限公司福州东街证券营业部	18 608.48	15 051.78	1627	62.91	3463	3 493.78	1637		
1729	招商证券股份有限公司重庆金沙门路证券营业部	18 575.46	16 424.43	1411	98.85	2681	2 052.19	2610		
1730	万联证券股份有限公司衡阳解放大道证券营业部	18 566.60	8 623.99	2975	8 169.23	155	1 773.37	2870		
1731	东吴证券股份有限公司南京中山南路证券营业部	18 565.29	15 427.20	1556	65.01	3381	3 073.08	1846		
1732	中信证券股份有限公司上海长寿路证券营业部	18 548.20	12 977.31	1982	132.98	2212	5 437.91	954		
1733	湘财证券股份有限公司北京朝外大街证券营业部	18 536.96	12 333.67	2096	70.61	3235	6 132.68	809		
1734	光大证券股份有限公司武汉新华路证券营业部	18 531.19	10 354.64	2533	51.44	3844	8 125.12	500		
1735	安信证券股份有限公司深圳龙岗龙翔大道证券营业部	18 502.39	16 374.40	1420	240.60	1437	1 887.39	2761		
1736	湘财证券股份有限公司北京建国门内大街证券营业部	18 478.09	8 117.79	3128	21.78	5430	10 338.52	308		
1737	中国中投证券有限责任公司洛阳天津路证券营业部	18 464.70	14 372.04	1731	102.99	2619	3 989.68	1403		
1738	信达证券股份有限公司北京前门证券营业部	18 447.21	15 289.35	1585	96.71	2716	3 061.16	1852		
1739	银泰证券有限责任公司苏州干将东路证券营业部	18 435.63	12 199.53	2127	31.94	4725	6 204.17	799		
1740	申万宏源证券有限公司成都西一环路证券营业部	18 412.37	14 769.85	1669	61.65	3507	3 580.88	1590		
1741	申万宏源证券有限公司安徽分公司	18 411.81	16 179.25	1453	177.64	1802	2 054.92	2606		
1742	安信证券股份有限公司成都领事馆路证券营业部	18 399.55	15 134.47	1612	609.84	780	2 655.24	2106		
1743	广发证券股份有限公司吴江仲英大道证券营业部	18 378.70	10 762.06	2426	5 090.26	223	2 526.38	2204		
1744	兴业证券股份有限公司福清清昌大道证券营业部	18 376.98	15 482.84	1545	138.72	2134	2 755.42	2038		
1745	国盛证券有限责任公司杭州萧绍路证券营业部	18 376.08	16 971.67	1359	21.53	5460	1 382.88	3348		
1746	中国中投证券有限责任公司仪征大庆北路证券营业部	18 375.53	15 410.76	1561	67.59	3313	2 897.19	1955		
1747	中国银河证券股份有限公司沈阳三经街证券营业部	18 371.64	17 050.02	1347	94.00	2773	1 227.62	3556		
1748	中国银河证券股份有限公司郑州陇海路证券营业部	18 357.03	15 862.62	1499	122.95	2319	2 371.46	2330		
1749	申万宏源证券有限公司成都火车南站东路证券营业部	18 348.49	16 288.05	1438	42.76	4197	2 017.68	2636		
1750	长江证券股份有限公司齐齐哈尔龙门街证券营业部	18 347.98	13 348.04	1917	127.27	2274	4 872.67	1092		
1751	东方证券股份有限公司杭州龙井路证券营业部	18 339.77	16 679.97	1391	17.68	5779	1 642.11	3011		
1752	信达证券股份有限公司湛江中山一路证券营业部	18 328.99	14 932.05	1645	67.38	3316	3 329.56	1716		
1753	广发证券股份有限公司武汉武珞路证券营业部	18 324.70	13 397.30	1912	116.36	2404	4 811.04	1107		
1754	中国民族证券有限责任公司北京望京证券营业部	18 314.65	13 522.49	1888	172.24	1844	4 619.92	1174		
1755	中泰证券股份有限公司潍坊四平路证券营业部	18 305.80	15 313.67	1582	88.11	2871	2 904.02	1951		
1756	中信建投证券股份有限公司荆州北京西路证券营业部	18 298.32	15 101.73	1616	245.16	1415	2 951.43	1921		
1757	华林证券股份有限公司广州体育西路证券营业部	18 296.09	15 479.53	1546	108.57	2523	2 707.99	2067		
1758	光大证券股份有限公司绍兴胜利东路北辰广场证券营业部	18 286.47	16 938.88	1364	158.86	1953	1 188.73	3623		
1759	爱建证券有限责任公司厦门湖滨一里证券营业部	18 258.93	14 924.49	1648	32.86	4661	3 301.58	1735		
1760	申万宏源西部证券有限公司上海康定路证券营业部	18 240.18	11 646.83	2239	164.05	1912	6 429.30	750		
1761	华泰证券股份有限公司牡丹江西一条路证券营业部	18 211.65	14 764.58	1672	565.58	818	2 881.49	1963		
1762	申万宏源证券有限公司沈阳宁山中路证券营业部	18 205.14	14 378.10	1729	80.52	3013	3 746.51	1512		
1763	方正证券股份有限公司宁波分公司	18 202.99	15 874.55	1496	49.38	3937	2 279.06	2411		
1764	长城证券股份有限公司上海延安西路证券营业部	18 175.89	11 523.99	2264	138.11	2142	6 513.80	735		
1765	天风证券股份有限公司上海国宾路证券营业部	18 173.73	17 489.67	1296	248.91	1396	435.15	5604		
1766	联讯证券股份有限公司北京北辰东路证券营业部	18 171.93	13 687.05	1860	84.38	2939	4 400.50	1239		
1767	东兴证券股份有限公司长乐郑和路证券营业部	18 167.65	16 544.88	1402	150.79	2024	1 471.99	3223		

(二)二○一八年证券营业部交易排名(续)

MEMBER BRANCH RANKING BY TRADING VALUE, 2018 (Continued)

百万元人民币, RMB Mil.

名次 Rank	营业部名称 Member Branches	总交易金额 Total Value	股票 Stocks 交易金额 Value	股票 Stocks 名次 Rank	基金 Funds 交易金额 Value	基金 Funds 名次 Rank	债券 Bonds 交易金额 Value	债券 Bonds 名次 Rank	其他 Others 交易金额 Value	其他 Others 名次 Rank
1768	国信证券股份有限公司安徽分公司	18 166.24	16 005.21	1472	442.39	951	1 718.64	2933		
1769	长江证券股份有限公司上海世纪大道证券营业部	18 158.99	15 840.71	1503	72.32	3188	2 245.95	2441		
1770	中国中投证券有限责任公司海口龙华路证券营业部	18 152.90	15 804.48	1508	191.61	1708	2 156.81	2509		
1771	中原证券股份有限公司安阳分公司	18 150.11	15 366.99	1567	105.08	2590	2 678.03	2093		
1772	安信证券股份有限公司肇庆信安五路证券营业部	18 136.25	13 233.17	1936	1 084.02	583	3 819.06	1480		
1773	东莞证券股份有限公司东莞大朗证券营业部	18 124.53	16 869.07	1370	63.17	3448	1 192.29	3615		
1774	中信建投证券股份有限公司芜湖中山南路证券营业部	18 123.25	3 526.00	5123	0.42	9788	14 596.83	138		
1775	中泰证券股份有限公司泰安东岳大街第一证券营业部	18 118.82	16 151.97	1456	126.38	2278	1 840.46	2812		
1776	恒泰证券股份有限公司赤峰哈达街证券营业部	18 092.13	13 936.57	1818	64.53	3396	4 091.03	1365		
1777	东莞证券股份有限公司梅州分公司	18 089.56	13 563.37	1881	51.28	3850	4 474.91	1209		
1778	国金证券股份有限公司成都青白江青江东路证券营业部	18 089.06	13 392.46	1913	40.81	4270	4 655.79	1161		
1779	中泰证券股份有限公司威海新威路证券营业部	18 079.40	16 384.62	1417	148.96	2041	1 545.83	3135		
1780	申万宏源证券有限公司泸州广凤路证券营业部	18 067.83	16 209.05	1448	72.20	3192	1 786.59	2861		
1781	方正证券股份有限公司深圳福永大道证券营业部	18 061.49	17 579.75	1287	60.41	3538	421.34	5671		
1782	万联证券股份有限公司广州南沙进港大道证券营业部	18 061.18	16 145.85	1457	62.21	3488	1 853.11	2800		
1783	东莞证券股份有限公司河北分公司	18 056.06	13 652.86	1866	78.36	3056	4 324.84	1260		
1784	华宝证券有限责任公司上海西藏中路证券营业部	18 043.99	13 883.50	1827	331.70	1145	3 828.79	1476		
1785	广发证券股份有限公司重庆江北嘴证券营业部	18 041.07	14 424.55	1722	57.58	3635	3 558.94	1609		
1786	申万宏源西部证券有限公司库尔勒滨河路证券营业部	18 017.87	14 506.97	1714	62.97	3459	3 447.93	1657		
1787	国金证券股份有限公司都江堰都江大道证券营业部	18 012.64	15 865.42	1498	55.89	3697	2 091.34	2572		
1788	国海证券股份有限公司北海北海大道证券营业部	18 012.41	14 740.20	1674	178.00	1798	3 094.20	1830		
1789	国元证券股份有限公司合肥金寨路证券营业部	18 008.98	12 117.24	2136	118.09	2380	5 773.65	886		
1790	中银国际证券股份有限公司上海畹町路证券营业部	18 004.57	13 485.74	1896	181.56	1771	4 337.26	1256		
1791	中信证券(山东)有限责任公司淄博柳泉路证券营业部	18 000.50	16 658.15	1393	206.38	1614	1 135.96	3724		
1792	海通证券股份有限公司哈尔滨长江路证券营业部	17 958.59	6 499.21	3650	9 859.77	128	1 599.62	3073		
1793	申万宏源西部证券有限公司武汉和平大道证券营业部	17 940.31	15 107.49	1615	445.59	947	2 387.23	2315		
1794	东方证券股份有限公司上海浦东新区新川路证券营业部	17 935.14	15 619.98	1529	74.28	3141	2 240.88	2447		
1795	广发证券股份有限公司昆山前进东路证券营业部	17 929.32	15 478.23	1547	33.57	4619	2 417.51	2285		
1796	长城证券股份有限公司长沙五一中路证券营业部	17 927.06	16 036.62	1468	42.02	4225	1 848.41	2805		
1797	申万宏源西部证券有限公司宜兴人民中路证券营业部	17 923.48	15 160.48	1607	58.84	3591	2 704.16	2069		
1798	国信证券股份有限公司辽宁分公司	17 923.25	14 124.02	1786	597.05	785	3 202.18	1783		
1799	南京证券股份有限公司南京云南北路证券营业部	17 922.53	13 925.49	1820	44.16	4153	3 952.88	1420		
1800	中国中投证券有限责任公司淮安淮海东路证券营业部	17 915.13	15 448.95	1552	62.25	3487	2 403.93	2297		
1801	中山证券有限责任公司中山分公司	17 913.74	14 719.27	1678	98.53	2687	3 095.93	1829		
1802	中国银河证券股份有限公司石家庄红旗大街证券营业部	17 908.01	14 854.99	1657	276.89	1295	2 776.13	2018		
1803	中国中投证券有限责任公司深圳深南中路证券营业部	17 899.64	16 682.05	1390	66.70	3336	1 150.89	3690		
1804	海通证券股份有限公司上海虹口区新建路证券营业部	17 894.93	11 077.18	2355	89.13	2850	6 728.62	691		
1805	湘财证券股份有限公司北京首体南路证券营业部	17 892.55	12 996.41	1980	116.60	2401	4 779.54	1122		
1806	东方证券股份有限公司桂林中山中路证券营业部	17 887.77	15 653.37	1525	74.16	3144	2 160.24	2506		
1807	中信建投证券股份有限公司襄阳长虹路证券营业部	17 886.94	15 868.02	1497	123.50	2314	1 895.42	2751		
1808	西南证券股份有限公司重庆涪陵滨江路证券营业部	17 870.35	15 917.68	1486	74.02	3148	1 878.65	2772		
1809	国信证券股份有限公司东莞分公司	17 868.66	16 348.76	1423	79.85	3030	1 440.05	3261		
1810	申万宏源证券有限公司北京安定路证券营业部	17 859.04	14 845.49	1658	217.70	1538	2 795.85	2010		
1811	国泰君安证券股份有限公司宜昌四新路证券营业部	17 845.44	11 558.13	2256	3 466.97	305	2 820.34	1996		
1812	中国银河证券股份有限公司珠海景山路证券营业部	17 830.43	8 172.42	3108	8 407.75	146	1 250.27	3513		
1813	湘财证券股份有限公司沈阳绥化西街证券营业部	17 823.01	12 667.99	2027	89.06	2853	5 065.97	1038		
1814	国海证券股份有限公司上海四川北路证券营业部	17 819.05	8 491.27	3017	59.48	3568	9 268.30	394		
1815	中天证券股份有限公司深圳民田路证券营业部	17 817.09	16 830.44	1373	140.66	2112	845.99	4305		
1816	金元证券股份有限公司上海徐汇区漕溪北路证券营业部	17 792.28	12 152.28	2131	78.52	3054	5 561.48	930		
1817	中信证券(山东)有限责任公司胶州湖州路证券营业部	17 790.97	16 728.69	1386	68.08	3300	994.20	3998		
1818	浙商证券股份有限公司淳安新安东路证券营业部	17 783.44	15 571.97	1533	37.03	4446	2 174.44	2490		
1819	宏信证券有限责任公司德阳凉山路证券营业部	17 765.63	11 847.92	2182	57.98	3624	5 859.72	866		
1820	中泰证券股份有限公司上海虹梅路证券营业部	17 747.12	13 234.17	1934	187.30	1736	4 325.65	1259		
1821	东莞证券股份有限公司厦门分公司	17 742.86	15 892.58	1490	39.46	4335	1 810.81	2838		
1822	东北证券股份有限公司广东分公司	17 726.21	14 172.75	1779	783.39	690	2 770.07	2023		
1823	中国银河证券股份有限公司苏州三香路证券营业部	17 720.22	14 003.22	1804	1 448.02	507	2 268.98	2422		
1824	东方证券股份有限公司上海静安区乌鲁木齐北路证券营业部	17 719.14	10 720.98	2436	120.38	2351	6 877.79	660		
1825	中信证券(山东)有限责任公司济宁吴泰闸路证券营业部	17 704.58	15 970.75	1479	327.45	1154	1 406.38	3304		
1826	新时代证券股份有限公司宜昌东山大道证券营业部	17 703.99	15 854.88	1501	27.54	5007	1 821.57	2829		
1827	万联证券股份有限公司鄂州滨湖南路证券营业部	17 703.13	14 608.91	1694	43.20	4180	3 051.01	1856		
1828	国泰君安证券股份有限公司绍兴崇贤街证券营业部	17 694.24	14 729.77	1676	213.03	1566	2 751.44	2042		

(二)二○一八年证券营业部交易排名(续)

MEMBER BRANCH RANKING BY TRADING VALUE, 2018 (Continued)

百万元人民币, RMB Mil.

名次 Rank	营业部名称 Member Branches	总交易金额 Total Value	股票 Stocks 交易金额 Value	股票 Stocks 名次 Rank	基金 Funds 交易金额 Value	基金 Funds 名次 Rank	债券 Bonds 交易金额 Value	债券 Bonds 名次 Rank	其他 Others 交易金额 Value	其他 Others 名次 Rank
1829	申万宏源西部证券有限公司北京东四环中路证券营业部	17 694.07	14 331.29	1744	79.06	3044	3 283.71	1744		
1830	华泰证券股份有限公司荆州北京中路证券营业部	17 691.95	11 704.98	2219	297.71	1223	5 689.27	900		
1831	金元证券股份有限公司上海东方路证券营业部	17 677.22	8 337.99	3063	41.34	4252	9 297.89	390		
1832	国泰君安证券股份有限公司大连成义街证券营业部	17 666.85	14 648.91	1689	315.46	1177	2 702.48	2071		
1833	华西证券股份有限公司达州朝阳中路证券营业部	17 662.28	16 193.79	1451	72.46	3184	1 396.04	3326		
1834	东吴证券股份有限公司东莞鸿福路证券营业部	17 648.58	16 320.35	1433	87.21	2886	1 241.02	3529		
1835	安信证券股份有限公司上海长寿路证券营业部	17 648.40	10 721.17	2435	307.10	1195	6 620.13	714		
1836	山西证券股份有限公司北京太平庄证券营业部	17 646.02	13 192.04	1947	78.04	3058	4 375.95	1246		
1837	华融证券股份有限公司北京金融大街证券营业部	17 644.59	14 212.26	1769	593.29	788	2 839.05	1983		
1838	申万宏源西部证券有限公司广州东风东路证券营业部	17 642.27	14 320.84	1749	259.99	1352	3 061.44	1851		
1839	申万宏源证券有限公司重庆中山一路证券营业部	17 637.94	15 090.12	1617	45.72	4078	2 502.10	2217		
1840	中银国际证券股份有限公司牡丹江西平安街证券营业部	17 629.68	11 464.56	2279	150.32	2028	6 014.79	835		
1841	恒泰证券股份有限公司南京水西门大街证券营业部	17 621.38	14 516.35	1712	87.00	2891	3 018.03	1873		
1842	光大证券股份有限公司重庆大坪正街证券营业部	17 597.79	14 531.73	1710	107.99	2530	2 958.06	1913		
1843	方正证券股份有限公司湘潭韶山中路证券营业部	17 597.29	16 631.91	1394	56.62	3668	908.77	4156		
1844	中信证券股份有限公司河北分公司	17 595.69	14 674.75	1685	112.95	2459	2 807.99	2002		
1845	长江证券股份有限公司武汉鹦鹉大道证券营业部	17 575.03	14 395.17	1725	195.23	1685	2 984.63	1893		
1846	财富证券有限责任公司长沙八一路证券营业部	17 566.52	16 890.66	1368	20.33	5550	655.53	4809		
1847	中泰证券股份有限公司福州湖东路证券营业部	17 556.37	13 753.72	1850	96.15	2726	3 706.50	1536		
1848	财通证券股份有限公司安吉体育场证券营业部	17 550.09	15 794.13	1509	64.07	3414	1 691.89	2959		
1849	山西证券股份有限公司运城河东街证券营业部	17 532.08	14 586.67	1698	101.66	2640	2 843.75	1981		
1850	东北证券股份有限公司北京朝外大街证券营业部	17 531.90	12 798.74	2015	85.91	2916	4 647.26	1163		
1851	爱建证券有限责任公司上海安国路证券营业部	17 527.01	6 714.22	3576	66.38	3348	10 746.41	285		
1852	东北证券股份有限公司吉林遵义东路证券营业部	17 526.33	9 633.70	2709	52.73	3799	7 839.90	535		
1853	申万宏源西部证券有限公司沈阳十一纬路证券营业部	17 522.79	14 086.92	1794	107.50	2547	3 328.38	1717		
1854	国盛证券有限责任公司南昌朝阳中路证券营业部	17 509.93	14 098.67	1792	90.60	2819	3 320.66	1722		
1855	长江证券股份有限公司杭州秋涛北路证券营业部	17 506.44	15 300.84	1583	85.77	2917	2 119.84	2542		
1856	中泰证券股份有限公司龙口环城北路证券营业部	17 485.59	15 333.91	1575	32.21	4704	2 119.47	2543		
1857	海通证券股份有限公司上海宣化路证券营业部	17 477.18	12 398.92	2085	522.69	846	4 555.57	1188		
1858	华泰证券股份有限公司姜堰东大街证券营业部	17 475.00	15 045.31	1629	165.09	1906	2 264.59	2427		
1859	中泰证券股份有限公司杭州求是路证券营业部	17 473.96	13 547.90	1885	91.69	2805	3 834.37	1473		
1860	广发证券股份有限公司东莞长安证券营业部	17 473.46	15 013.05	1633	322.59	1167	2 137.82	2527		
1861	江海证券有限公司哈尔滨邮政街证券营业部	17 463.98	10 200.92	2577	39.12	4351	7 223.95	607		
1862	长江证券股份有限公司襄樊建华路证券营业部	17 442.16	14 873.66	1655	203.91	1627	2 364.60	2332		
1863	国元证券股份有限公司合肥宿州路证券营业部	17 416.85	14 241.85	1763	136.01	2178	3 038.99	1860		
1864	信达证券股份有限公司广州寺右新马路证券营业部	17 402.15	14 924.78	1647	51.15	3859	2 426.22	2279		
1865	德邦证券股份有限公司上海岳州路证券营业部	17 369.68	10 023.43	2610	85.64	2920	7 260.61	603		
1866	光大证券股份有限公司厦门展鸿路金融中心大厦证券营业部	17 359.22	16 264.94	1441	217.42	1539	876.87	4232		
1867	华安证券股份有限公司芜湖分公司	17 330.50	14 556.39	1707	51.20	3855	2 722.91	2059		
1868	金元证券股份有限公司宁波天童南路证券营业部	17 318.39	13 497.55	1894	102.18	2630	3 718.67	1528		
1869	中信证券股份有限公司乐清伯乐东路证券营业部	17 311.56	16 068.75	1467	139.16	2127	1 103.64	3795		
1870	中泰证券股份有限公司青岛凤凰山路证券营业部	17 310.25	15 671.75	1524	427.46	970	1 211.04	3580		
1871	国元证券股份有限公司上海斜土路证券交易营业部	17 302.10	11 401.55	2289	121.25	2338	5 779.30	884		
1872	安信证券股份有限公司广州增城新塘证券营业部	17 296.51	14 579.76	1700	94.36	2765	2 622.39	2130		
1873	宏信证券有限责任公司成都人民南路证券营业部	17 295.17	13 632.98	1869	74.92	3124	3 587.26	1586		
1874	招商证券股份有限公司青岛金家岭金融区证券营业部	17 291.26	14 263.19	1762	866.01	659	2 162.06	2504		
1875	广发证券股份有限公司佛山高明跃华路证券营业部	17 289.63	14 581.65	1699	42.15	4219	2 665.82	2100		
1876	安信证券股份有限公司北京阜成门证券营业部	17 281.79	11 295.00	2307	310.73	1187	5 676.06	904		
1877	申万宏源证券有限公司上海虹口区大连路证券营业部	17 271.86	10 218.07	2572	104.25	2603	6 949.55	645		
1878	太平洋证券股份有限公司曲靖麒麟南路证券营业部	17 268.41	14 187.72	1775	53.77	3764	3 026.92	1865		
1879	长江证券股份有限公司北京广渠门内大街证券营业部	17 266.30	6 487.04	3654	9 859.26	129	920.01	4134		
1880	中信建投证券股份有限公司淄博政通路证券营业部	17 260.87	14 901.31	1653	487.40	891	1 872.16	2778		
1881	中国银河证券股份有限公司武汉中南路证券营业部	17 255.42	13 353.05	1915	1 852.05	450	2 050.32	2612		
1882	华安证券股份有限公司马鞍山分公司	17 247.04	14 184.76	1777	239.78	1442	2 822.50	1995		
1883	平安证券股份有限公司河北分公司	17 236.26	14 949.46	1642	124.00	2308	2 162.80	2503		
1884	国泰君安证券股份有限公司杭州五星路证券营业部	17 230.92	14 119.29	1789	719.91	716	2 391.73	2312		
1885	安信证券股份有限公司北京小武基北路证券营业部	17 227.96	2 823.81	5635	13.86	6183	14 390.29	144		
1886	中国银河证券股份有限公司中山小榄紫荆东路证券营业部	17 227.61	12 345.44	2093	3 728.95	291	1 153.22	3681		
1887	大同证券有限责任公司大同迎宾街证券营业部	17 215.37	11 364.16	2296	121.81	2336	5 729.40	894		
1888	渤海证券股份有限公司天津开发区分公司	17 214.55	14 515.39	1713	114.39	2433	2 584.77	2154		
1889	广发证券股份有限公司揭阳临江北路证券营业部	17 193.57	14 377.19	1730	167.99	1879	2 648.40	2112		

(二)二○一八年证券营业部交易排名(续)

MEMBER BRANCH RANKING BY TRADING VALUE, 2018 (Continued)

百万元人民币, RMB Mil.

名次 Rank	营业部名称 Member Branches	总交易金额 Total Value	股票 Stocks 交易金额 Value	股票 Stocks 名次 Rank	基金 Funds 交易金额 Value	基金 Funds 名次 Rank	债券 Bonds 交易金额 Value	债券 Bonds 名次 Rank	其他 Others 交易金额 Value	其他 Others 名次 Rank
1890	申万宏源证券有限公司上海黄浦区中山南一路证券营业部	17 186.99	10 188.02	2579	85.01	2927	6 913.96	653		
1891	浙商证券股份有限公司武义解放南街证券营业部	17 180.36	15 171.88	1605	58.21	3612	1 950.27	2699		
1892	中信建投证券股份有限公司郑州经三北路证券营业部	17 180.24	16 326.81	1430	52.12	3819	801.31	4419		
1893	申万宏源证券有限公司上海静安区昌化路证券营业部	17 170.27	9 731.47	2681	208.90	1594	7 229.90	606		
1894	西部证券股份有限公司西安西五路证券营业部	17 153.53	12 115.44	2137	43.54	4171	4 994.55	1054		
1895	中国银河证券股份有限公司广州阅江中路证券营业部	17 153.16	12 882.13	1996	2 581.73	366	1 689.30	2965		
1896	方正证券股份有限公司衡阳祁东民生街证券营业部	17 140.79	16 382.37	1418	88.86	2860	669.57	4772		
1897	中国民族证券有限责任公司漳州胜利东路证券营业部	17 139.59	14 782.38	1667	39.65	4324	2 317.56	2382		
1898	中原证券股份有限公司郑州纬五路证券营业部	17 135.62	13 600.06	1872	95.02	2753	3 440.54	1664		
1899	华鑫证券有限责任公司西安解放路证券营业部	17 135.01	10 312.62	2547	22.40	5380	6 800.00	675		
1900	长江证券股份有限公司青岛延安三路证券营业部	17 129.86	13 257.81	1931	125.81	2283	3 746.23	1513		
1901	兴业证券股份有限公司广东分公司	17 123.61	14 133.45	1784	182.62	1763	2 807.54	2003		
1902	东方证券股份有限公司北京学院路证券营业部	17 111.16	14 967.44	1637	66.33	3349	2 077.38	2582		
1903	方正证券股份有限公司深圳怡景路证券营业部	17 107.43	15 570.60	1534	91.65	2806	1 445.18	3252		
1904	广发证券股份有限公司云浮浩林东路证券营业部	17 102.01	14 002.02	1805	102.10	2632	2 997.90	1885		
1905	华福证券有限责任公司宁波百丈东路证券营业部	17 098.61	15 875.12	1495	53.59	3775	1 169.91	3652		
1906	中信建投证券股份有限公司天津育梁道证券营业部	17 082.27	13 744.70	1851	141.38	2103	3 196.19	1788		
1907	中国中投证券有限责任公司江都龙城路证券营业部	17 066.57	15 645.45	1527	80.55	3009	1 340.57	3398		
1908	国信证券股份有限公司哈尔滨田地街证券营业部	17 066.44	13 963.86	1812	83.49	2961	3 019.09	1872		
1909	中泰证券股份有限公司深圳欢乐海岸证券营业部	17 064.65	14 577.63	1701	416.61	982	2 070.41	2586		
1910	长江证券股份有限公司乌鲁木齐光明路证券营业部	17 050.10	14 335.92	1740	70.25	3250	2 643.93	2114		
1911	中信建投证券股份有限公司吉安井冈山大道证券营业部	17 046.42	15 160.54	1606	71.88	3198	1 814.00	2834		
1912	海通证券股份有限公司镇江中山西路证券营业部	17 045.43	16 131.33	1460	8.41	6967	905.69	4171		
1913	中信证券股份有限公司山西分公司	17 044.48	10 499.16	2495	2 105.67	415	4 439.66	1223		
1914	中国中投证券有限责任公司承德翠桥路证券营业部	17 044.14	13 222.81	1941	67.10	3322	3 754.23	1508		
1915	安信证券股份有限公司镇江中山东路证券营业部	17 042.23	14 315.58	1751	52.32	3813	2 674.33	2097		
1916	申万宏源西部证券有限公司上海源深路证券营业部	17 038.88	13 983.29	1808	153.65	1994	2 901.94	1952		
1917	中国银河证券股份有限公司郑州经三路证券营业部	17 035.04	16 142.73	1458	80.60	3008	811.71	4384		
1918	中国银河证券股份有限公司重庆建新东路证券营业部	17 032.79	14 340.30	1738	68.35	3294	2 624.15	2127		
1919	光大证券股份有限公司广州中山二路证券营业部	17 029.86	12 839.75	2007	471.36	920	3 718.75	1527		
1920	中国银河证券股份有限公司浙江分公司	17 017.17	16 096.15	1462	514.94	858	406.09	5751		
1921	国泰君安证券股份有限公司深圳华强北路证券营业部	17 015.68	15 222.68	1597	97.74	2702	1 695.26	2951		
1922	东北证券股份有限公司四平新华大街证券营业部	17 006.71	9 458.67	2755	2 565.59	368	4 982.46	1058		
1923	中信建投证券股份有限公司十堰朝阳中路证券营业部	16 998.88	13 945.79	1816	101.43	2648	2 951.65	1920		
1924	申万宏源证券有限公司河南分公司	16 994.73	14 765.09	1671	81.72	2989	2 147.91	2515		
1925	安信证券股份有限公司青岛东海西路证券营业部	16 989.07	13 782.27	1847	186.19	1745	3 020.61	1870		
1926	广发证券股份有限公司重庆新南路证券营业部	16 981.65	13 341.57	1918	75.84	3106	3 564.24	1604		
1927	中泰证券股份有限公司淄博人民西路证券营业部	16 971.47	13 001.18	1979	213.15	1562	3 757.14	1504		
1928	海通证券股份有限公司丹阳东方路证券营业部	16 963.23	14 723.54	1677	449.80	943	1 789.89	2856		
1929	东吴证券股份有限公司杭州文晖路证券营业部	16 958.25	14 737.94	1675	76.12	3099	2 144.19	2518		
1930	国泰君安证券股份有限公司东莞体育路证券营业部	16 957.16	14 427.21	1720	647.91	758	1 882.03	2767		
1931	中信建投证券股份有限公司北京方庄路证券营业部	16 954.40	14 362.04	1733	23.32	5313	2 569.03	2172		
1932	国信证券股份有限公司昆明安康路证券营业部	16 951.31	14 809.62	1664	153.78	1992	1 987.91	2665		
1933	长江证券股份有限公司慈溪新城大道证券营业部	16 945.60	15 020.92	1632	194.91	1688	1 729.77	2920		
1934	万和证券股份有限公司成都通盈街证券营业部	16 942.33	14 950.87	1641	13.32	6242	1 978.14	2671		
1935	广发证券股份有限公司青岛香港东路证券营业部	16 941.72	14 331.59	1743	380.45	1043	2 229.69	2456		
1936	山西证券股份有限公司长治英雄南路证券营业部	16 937.58	13 421.69	1910	69.90	3261	3 446.00	1659		
1937	华鑫证券有限责任公司西安南二环证券营业部	16 935.01	9 076.04	2847	1 549.14	493	6 309.84	774		
1938	招商证券股份有限公司天津开发区第三大街证券营业部	16 929.69	14 210.18	1770	176.27	1812	2 543.23	2192		
1939	中泰证券股份有限公司济南解放路证券营业部	16 896.47	14 718.32	1679	54.03	3755	2 124.11	2537		
1940	湘财证券股份有限公司长沙新民路证券营业部	16 889.75	14 639.42	1691	127.52	2270	2 122.80	2539		
1941	东海证券股份有限公司上海静安区新闸路证券营业部	16 888.55	9 740.58	2677	301.11	1212	6 846.85	666		
1942	万和证券股份有限公司成都大墙西街证券营业部	16 887.79	13 474.16	1901	36.72	4464	3 376.91	1698		
1943	方正证券股份有限公司深圳别墅路证券营业部	16 875.88	16 426.99	1410	44.52	4138	404.37	5762		
1944	渤海证券股份有限公司上海虹口区大连路证券营业部	16 857.07	8 000.15	3163	43.76	4164	8 813.15	428		
1945	国泰君安证券股份有限公司上海浦东新区锦康路证券营业部	16 838.53	5 113.83	4235	38.29	4391	11 686.41	243		
1946	广发证券股份有限公司诸暨暨东路证券营业部	16 836.32	14 230.72	1766	125.54	2286	2 480.06	2236		
1947	光大证券股份有限公司广州花地大道证券营业部	16 834.78	13 167.39	1953	108.09	2528	3 559.30	1608		
1948	中国银河证券股份有限公司绍兴上虞市民大道证券营业部	16 827.80	9 566.07	2728	6 570.88	182	690.85	4722		
1949	江海证券有限公司上海瞿溪路证券营业部	16 794.04	10 689.79	2448	49.67	3925	6 054.58	826		
1950	信达证券股份有限公司丹东锦山大街证券营业部	16 788.98	12 532.09	2057	116.22	2408	4 140.67	1343		

(二)二○一八年证券营业部交易排名(续)

MEMBER BRANCH RANKING BY TRADING VALUE, 2018 (Continued)

百万元人民币, RMB Mil.

名次 Rank	营业部名称 Member Branches	总交易金额 Total Value	股票 Stocks 交易金额 Value	股票 Stocks 名次 Rank	基金 Funds 交易金额 Value	基金 Funds 名次 Rank	债券 Bonds 交易金额 Value	债券 Bonds 名次 Rank	其他 Others 交易金额 Value	其他 Others 名次 Rank
1951	中国银河证券股份有限公司上海泗宝路证券营业部	16 786.27	13 657.18	1865	708.89	725	2 420.20	2282		
1952	方正证券股份有限公司温岭泽楚路证券营业部	16 784.53	15 537.53	1541	191.10	1714	1 055.90	3882		
1953	中国银河证券股份有限公司长沙芙蓉中路证券营业部	16 783.41	15 079.38	1618	105.32	2587	1 598.72	3074		
1954	中信证券(山东)有限责任公司青岛秦岭路证券营业部	16 764.63	15 050.47	1628	103.43	2615	1 610.73	3055		
1955	广发证券股份有限公司珠海景山路证券营业部	16 746.95	12 684.76	2024	52.79	3796	4 009.40	1393		
1956	海通证券股份有限公司上海南桥证券营业部	16 739.63	14 576.78	1702	178.62	1791	1 984.22	2667		
1957	申万宏源西部证券有限公司乌鲁木齐北京路证券营业部	16 723.62	13 234.17	1935	615.01	777	2 874.45	1966		
1958	中泰证券股份有限公司常州惠国路证券营业部	16 723.52	10 051.63	2605	89.13	2849	6 582.75	721		
1959	海通证券股份有限公司上海余姚路证券营业部	16 722.71	12 519.01	2059	56.74	3665	4 146.96	1340		
1960	广发证券股份有限公司黄石颐阳路证券营业部	16 715.42	11 258.09	2314	56.36	3679	5 400.97	963		
1961	申万宏源证券有限公司深圳金田路证券营业部	16 710.11	15 268.89	1588	222.37	1516	1 218.85	3568		
1962	华安证券股份有限公司安庆龙山路证券营业部	16 697.64	13 476.20	1900	85.48	2923	3 135.95	1815		
1963	西部证券股份有限公司上海梅川路证券营业部	16 694.82	9 669.95	2700	62.71	3470	6 962.17	643		
1964	中信建投证券股份有限公司长春长春大街证券营业部	16 693.63	8 613.08	2978	56.74	3666	8 023.81	512		
1965	申万宏源证券有限公司上海闵行区吴中路证券营业部	16 687.52	11 965.92	2162	131.97	2224	4 589.63	1181		
1966	长江证券股份有限公司沈阳三好街证券营业部	16 682.70	13 597.28	1873	131.02	2234	2 954.40	1916		
1967	方正证券股份有限公司广州兴盛路证券营业部	16 676.56	14 674.24	1686	193.64	1697	1 808.68	2842		
1968	万联证券股份有限公司黄石天津路证券营业部	16 674.29	12 686.02	2023	74.21	3143	3 914.06	1430		
1969	海通证券股份有限公司盐城建军中路证券营业部	16 673.20	15 214.54	1600	158.16	1961	1 300.50	3448		
1970	长江证券股份有限公司孝感天仙路证券营业部	16 667.95	13 753.78	1849	110.88	2488	2 803.29	2008		
1971	渤海证券股份有限公司天津滨海新区第一分公司	16 667.61	13 555.99	1883	260.64	1349	2 850.98	1979		
1972	长城证券股份有限公司南昌福州路证券营业部	16 666.26	14 286.02	1760	73.14	3167	2 307.10	2393		
1973	华福证券有限责任公司石狮金林路证券营业部	16 665.53	14 743.72	1673	105.68	2578	1 816.13	2830		
1974	渤海证券股份有限公司苏州景德路证券营业部	16 660.07	14 419.91	1724	59.72	3560	2 180.44	2488		
1975	东北证券股份有限公司南京标营路证券营业部	16 656.94	11 705.76	2218	1 318.06	529	3 633.12	1566		
1976	太平洋证券股份有限公司上海黄浦区黄河路证券营业部	16 654.87	4 246.91	4698	29.21	4895	12 378.75	207		
1977	山西证券股份有限公司大同云中路证券营业部	16 649.70	12 471.38	2067	64.41	3400	4 113.91	1352		
1978	中信证券股份有限公司如皋健康南路证券营业部	16 638.70	15 810.90	1507	127.96	2265	699.84	4690		
1979	国海证券股份有限公司南宁滨湖路证券营业部	16 630.78	14 842.73	1660	139.34	2123	1 648.71	3001		
1980	国金证券股份有限公司成都新都区马超西路证券营业部	16 617.69	14 298.78	1757	96.56	2719	2 222.35	2459		
1981	万联证券股份有限公司广州滨江东路证券营业部	16 615.25	13 728.60	1854	128.83	2252	2 757.83	2035		
1982	首创证券有限责任公司石家庄中山东路证券营业部	16 614.52	12 277.67	2110	84.61	2933	4 252.24	1292		
1983	中泰证券股份有限公司长沙万家丽路证券营业部	16 613.62	14 488.16	1715	78.98	3047	2 046.48	2615		
1984	中国银河证券股份有限公司沈阳建设东路证券营业部	16 605.92	14 153.82	1781	443.54	950	2 008.56	2650		
1985	中信证券股份有限公司安徽分公司	16 603.19	15 069.49	1624	150.99	2020	1 382.70	3350		
1986	浙商证券股份有限公司临安万马路证券营业部	16 596.95	15 778.03	1511	71.68	3202	747.24	4554		
1987	华泰证券股份有限公司大连联合路证券营业部	16 595.71	12 335.17	2095	969.54	620	3 291.00	1740		
1988	江海证券有限公司上海国霞路证券营业部	16 578.71	8 997.10	2869	64.50	3397	7 517.12	579		
1989	中国银河证券股份有限公司佛山南海桂澜北路证券营业部	16 573.90	11 360.25	2298	2 132.11	408	3 081.54	1838		
1990	海通证券股份有限公司大庆经三街证券营业部	16 568.28	8 461.41	3027	6 096.34	191	2 010.54	2648		
1991	五矿证券有限公司北京广安门外大街证券营业部	16 564.61	14 845.14	1659	26.94	5046	1 692.53	2958		
1992	华林证券股份有限公司深圳振华路证券营业部	16 561.04	14 339.75	1739	166.03	1896	2 055.27	2605		
1993	中国银河证券股份有限公司佛山顺德容桂证券营业部	16 548.64	11 197.26	2328	3 924.10	283	1 427.28	3278		
1994	中泰证券股份有限公司菏泽人民路证券营业部	16 542.95	14 342.61	1736	312.86	1182	1 887.48	2760		
1995	广发证券股份有限公司天津西康路证券营业部	16 542.69	11 738.18	2210	105.49	2582	4 699.03	1145		
1996	申万宏源证券有限公司上海静安区沪太路证券营业部	16 541.62	11 457.35	2280	69.82	3264	5 014.45	1047		
1997	申万宏源证券有限公司上海长宁区双流路证券营业部	16 538.04	10 035.55	2609	89.26	2848	6 413.23	755		
1998	中泰证券股份有限公司东营东三路证券营业部	16 536.12	13 490.23	1895	121.07	2340	2 924.81	1936		
1999	华鑫证券有限责任公司上海惠南镇人民东路证券营业部	16 528.58	10 908.73	2388	46.16	4060	5 573.69	926		
2000	万联证券股份有限公司乐山柏杨路证券营业部	16 524.91	10 786.26	2420	3 234.17	321	2 504.48	2215		
2001	平安证券股份有限公司海口国贸大道证券营业部	16 519.29	14 911.52	1651	481.76	901	1 126.01	3744		
2002	广发证券股份有限公司佛山顺德南国东路证券营业部	16 510.27	13 676.01	1862	335.88	1134	2 498.38	2220		
2003	中国银河证券股份有限公司成都北二环路证券营业部	16 505.82	14 158.73	1780	223.19	1513	2 123.90	2538		
2004	中银国际证券股份有限公司成都人民中路证券营业部	16 504.95	11 870.25	2178	366.72	1067	4 267.97	1282		
2005	广发证券股份有限公司惠州博罗证券营业部	16 495.47	13 892.34	1823	52.41	3808	2 550.72	2183		
2006	中国中投证券有限责任公司武汉徐东大街证券营业部	16 472.56	12 471.08	2068	37.05	4445	3 964.43	1411		
2007	西南证券股份有限公司重庆嘉陵桥西村证券营业部	16 463.21	13 566.56	1880	243.66	1423	2 652.99	2109		
2008	中国民族证券有限责任公司北京丰台西局欣园证券营业部	16 454.19	13 444.05	1905	39.50	4331	2 970.64	1905		
2009	信达证券股份有限公司广州番禺富华东路证券营业部	16 430.12	14 328.03	1746	144.92	2070	1 957.18	2690		
2010	国信证券股份有限公司太仓扬州路证券营业部	16 429.26	16 203.55	1449	4.66	7786	221.04	6988		
2011	华林证券股份有限公司江门冈州大道证券营业部	16 398.44	11 438.87	2283	85.71	2918	4 873.86	1091		

(二)二○一八年证券营业部交易排名(续)

MEMBER BRANCH RANKING BY TRADING VALUE, 2018 (Continued)

百万元人民币, RMB Mil.

名次 Rank	营业部名称 Member Branches	总交易金额 Total Value	股票 Stocks 交易金额 Value	股票 Stocks 名次 Rank	基金 Funds 交易金额 Value	基金 Funds 名次 Rank	债券 Bonds 交易金额 Value	债券 Bonds 名次 Rank	其他 Others 交易金额 Value	其他 Others 名次 Rank
2012	光大证券股份有限公司西安兴庆路证券营业部	16 361.29	12 863.91	2002	67.08	3323	3 430.30	1671		
2013	国泰君安证券股份有限公司仙居酒坊巷证券营业部	16 357.13	15 182.76	1604	175.45	1817	998.92	3989		
2014	广州证券股份有限公司北京三里河东路证券营业部	16 348.72	12 538.99	2055	49.91	3913	3 759.82	1502		
2015	中国银河证券股份有限公司重庆万象城证券营业部	16 335.10	14 363.75	1732	92.26	2791	1 879.08	2770		
2016	中国银河证券股份有限公司潮州潮枫路证券营业部	16 332.85	6 908.79	3511	1 753.39	463	7 670.67	560		
2017	东方证券股份有限公司上海徐汇广元西路证券营业部	16 332.34	9 299.21	2792	142.80	2088	6 890.33	658		
2018	长江证券股份有限公司深圳深南路证券营业部	16 332.21	14 541.34	1708	53.81	3763	1 737.05	2912		
2019	中泰证券股份有限公司淄博青年路证券营业部	16 328.99	13 238.44	1933	1 183.28	559	1 907.27	2737		
2020	九州证券股份有限公司浙江分公司	16 321.44	15 543.89	1539	28.97	4914	748.58	4549		
2021	方正证券股份有限公司长沙芙蓉路证券营业部	16 309.35	15 327.81	1579	71.99	3196	909.56	4154		
2022	国泰君安证券股份有限公司吉林松江路证券营业部	16 298.35	13 313.96	1923	86.07	2912	2 898.32	1953		
2023	广发证券股份有限公司北京安立路证券营业部	16 292.70	12 300.30	2105	237.13	1460	3 755.27	1507		
2024	光大证券股份有限公司南京中山北路证券营业部	16 288.75	14 440.62	1719	144.74	2074	1 703.39	2945		
2025	西南证券股份有限公司重庆金渝大道证券营业部	16 285.06	13 786.70	1844	117.49	2387	2 380.87	2320		
2026	光大证券股份有限公司金华宾虹路证券营业部	16 283.00	15 374.43	1565	197.20	1671	711.37	4659		
2027	南京证券股份有限公司广州体育西路证券营业部	16 277.64	14 642.44	1690	692.34	730	942.86	4090		
2028	中国民族证券有限责任公司鞍山胜利北路证券营业部	16 273.38	11 319.38	2303	57.36	3641	4 896.64	1083		
2029	广发证券股份有限公司太原新建南路证券营业部	16 269.84	12 447.74	2076	318.61	1175	3 503.48	1629		
2030	申万宏源西部证券有限公司昌吉延安路证券营业部	16 266.42	13 875.94	1829	36.21	4493	2 354.26	2348		
2031	华龙证券股份有限公司乌鲁木齐红山路证券营业部	16 261.59	11 567.72	2255	55.16	3719	4 638.71	1167		
2032	广发证券股份有限公司东莞中堂证券营业部	16 257.77	13 382.56	1914	108.87	2521	2 766.34	2027		
2033	中信证券股份有限公司上虞王充路证券营业部	16 251.77	15 645.42	1528	22.78	5355	583.57	5023		
2034	长城国瑞证券有限公司厦门莲前西路证券营业部	16 251.76	13 650.20	1867	56.04	3690	2 545.52	2188		
2035	广发证券股份有限公司宁波丽园北路证券营业部	16 251.63	13 992.65	1807	69.22	3280	2 189.76	2484		
2036	华鑫证券有限责任公司杭州飞云江路证券营业部	16 246.09	15 135.00	1611	273.63	1305	837.46	4322		
2037	银泰证券有限责任公司苏州葑门西街证券营业部	16 243.36	11 846.80	2183	110.02	2499	4 286.54	1274		
2038	海通证券股份有限公司长春大经路证券营业部	16 232.76	7 171.26	3422	5 079.66	225	3 981.84	1406		
2039	光大证券股份有限公司上海静安区南京西路证券营业部	16 226.47	14 101.26	1791	509.01	867	1 616.20	3047		
2040	联储证券有限责任公司深圳滨海大道易思博证券营业部	16 223.70	13 088.28	1968	4.17	7932	3 131.25	1816		
2041	东北证券股份有限公司长春自由大路证券营业部	16 220.98	11 838.51	2186	71.39	3215	4 311.08	1265		
2042	国信证券股份有限公司太原长兴南街证券营业部	16 213.92	14 272.20	1761	265.07	1328	1 676.65	2981		
2043	安信证券股份有限公司宜宾金沙江大道证券营业部	16 203.75	12 537.42	2056	76.23	3093	3 590.10	1585		
2044	安信证券股份有限公司上海杨浦区殷行路证券营业部	16 203.24	15 734.01	1516	164.15	1911	305.08	6377		
2045	申万宏源证券有限公司珠海粤海东路证券营业部	16 200.89	14 394.12	1726	224.02	1511	1 582.74	3094		
2046	江海证券有限公司哈尔滨友谊路证券营业部	16 198.57	9 446.13	2760	123.56	2312	6 628.87	712		
2047	中天证券股份有限公司沈阳长江街证券营业部	16 195.71	9 772.63	2669	196.29	1678	6 226.78	792		
2048	海通证券股份有限公司乐山通悦路证券营业部	16 170.62	13 918.49	1821	209.52	1590	2 042.61	2619		
2049	光大证券股份有限公司青岛香港西路证券营业部	16 167.00	15 348.34	1572	104.98	2592	713.67	4653		
2050	新时代证券股份有限公司上海金桥路证券营业部	16 162.13	11 179.31	2332	63.29	3445	4 919.52	1078		
2051	申万宏源西部证券有限公司杭州学院路证券营业部	16 148.33	13 247.46	1932	128.31	2260	2 772.57	2020		
2052	国泰君安证券股份有限公司哈尔滨西大直街证券营业部	16 126.71	13 318.29	1920	119.83	2357	2 688.59	2082		
2053	中国银河证券股份有限公司重庆民族路证券营业部	16 119.94	14 018.77	1801	72.90	3172	2 028.27	2625		
2054	东方证券股份有限公司上海浦东新区平度路证券营业部	16 118.31	10 613.74	2466	95.74	2734	5 408.82	961		
2055	国金证券股份有限公司成都龙泉驿区龙都南路证券营业部	16 105.12	14 132.07	1785	65.37	3372	1 907.67	2736		
2056	江海证券有限公司上海万航渡路证券营业部	16 098.25	10 258.56	2562	32.94	4655	5 806.76	879		
2057	中国银河证券股份有限公司青田龙津路证券营业部	16 094.13	13 007.08	1977	1 863.24	447	1 223.81	3563		
2058	中国中投证券有限责任公司珠海水湾路证券营业部	16 092.45	13 879.25	1828	172.52	1841	2 040.68	2621		
2059	中信证券(山东)有限责任公司平度人民路证券营业部	16 086.54	14 383.98	1728	579.72	806	1 122.83	3750		
2060	广发证券股份有限公司梅州蕉岭证券营业部	16 080.42	11 467.04	2277	28.70	4928	4 584.68	1183		
2061	中原证券股份有限公司郑州紫荆山路证券营业部	16 079.58	13 506.01	1893	107.75	2538	2 465.82	2243		
2062	南京证券股份有限公司银川民族北街证券营业部	16 070.78	12 261.37	2115	104.67	2595	3 704.74	1537		
2063	开源证券股份有限公司西安纺织城正街证券营业部	16 061.22	10 837.19	2399	102.02	2634	5 122.01	1028		
2064	华安证券股份有限公司郑州商都路证券营业部	16 055.45	14 219.70	1768	80.55	3010	1 755.20	2891		
2065	华鑫证券有限责任公司上海宛平南路证券营业部	16 050.16	13 295.48	1924	17.20	5818	2 737.48	2049		
2066	中国民族证券有限责任公司鞍山人民路证券营业部	16 043.94	10 880.90	2391	46.41	4045	5 116.63	1030		
2067	国信证券股份有限公司武汉中北路证券营业部	16 043.81	12 646.14	2033	88.50	2868	3 309.18	1729		
2068	信达证券股份有限公司上海铁岭路证券营业部	16 025.75	8 566.92	2995	32.95	4654	7 425.88	587		
2069	平安证券股份有限公司安徽分公司	16 017.50	14 573.35	1703	278.81	1289	1 165.33	3658		
2070	东方证券股份有限公司上海杨浦区控江路证券营业部	16 010.37	8 383.01	3048	50.80	3870	7 576.56	572		
2071	中信证券股份有限公司北京北苑证券营业部	16 001.39	10 356.05	2531	484.44	897	5 160.90	1019		
2072	中信证券股份有限公司嘉善晋阳西路证券营业部	16 000.77	14 201.92	1772	22.00	5414	1 776.86	2867		

(二)二○一八年证券营业部交易排名(续)

MEMBER BRANCH RANKING BY TRADING VALUE, 2018 (Continued)

百万元人民币, RMB Mil.

名次 Rank	营业部名称 Member Branches	总交易金额 Total Value	股票 Stocks 交易金额 Value	股票 Stocks 名次 Rank	基金 Funds 交易金额 Value	基金 Funds 名次 Rank	债券 Bonds 交易金额 Value	债券 Bonds 名次 Rank	其他 Others 交易金额 Value	其他 Others 名次 Rank
2073	华福证券有限责任公司厦门分公司	15 997.06	14 816.71	1663	39.41	4338	1 140.94	3710		
2074	中国民族证券有限责任公司石家庄谈固西街证券营业部	15 991.13	11 942.36	2165	52.75	3798	3 996.03	1399		
2075	方正证券股份有限公司长沙五一东路证券营业部	15 981.52	14 559.31	1705	304.29	1204	1 117.92	3756		
2076	中国中投证券有限责任公司深圳科技园证券营业部	15 948.83	14 302.53	1756	114.90	2426	1 531.40	3150		
2077	光大证券股份有限公司上海虹口区东大名路证券营业部	15 948.54	14 953.58	1640	117.78	2384	877.18	4230		
2078	中信建投证券股份有限公司武汉建设八路证券营业部	15 936.63	11 975.76	2161	87.91	2874	3 872.96	1456		
2079	华鑫证券有限责任公司西安阎良红安路证券营业部	15 923.44	9 406.97	2773	58.71	3594	6 457.77	743		
2080	中国银河证券股份有限公司西安友谊东路证券营业部	15 917.95	12 876.94	1999	384.81	1031	2 656.20	2105		
2081	长江证券股份有限公司福州五四路证券营业部	15 914.84	13 087.25	1970	125.65	2284	2 701.94	2072		
2082	东北证券股份有限公司上海世纪大道证券营业部	15 899.52	12 281.83	2109	109.66	2505	3 508.03	1626		
2083	中天证券股份有限公司上海临青路证券营业部	15 897.21	6 216.42	3750	47.79	3988	9 632.99	360		
2084	中泰证券股份有限公司深圳吉祥路证券营业部	15 894.72	15 319.87	1581	39.51	4329	535.34	5181		
2085	国元证券股份有限公司淮北淮海路证券营业部	15 893.40	13 934.58	1819	62.92	3462	1 895.90	2749		
2086	长城国瑞证券有限公司上海陆家浜路证券营业部	15 889.04	5 883.79	3865	62.83	3468	9 942.41	336		
2087	国元证券股份有限公司阜阳临泉路证券营业部	15 875.45	14 224.03	1767	76.10	3100	1 575.32	3101		
2088	长江证券股份有限公司深圳后海海岸城证券营业部	15 874.50	14 332.21	1742	309.08	1192	1 233.21	3542		
2089	广发证券股份有限公司深圳南园路证券营业部	15 873.98	14 231.58	1764	114.97	2425	1 527.43	3157		
2090	中国中投证券有限责任公司遂宁德水中路证券营业部	15 860.37	13 477.79	1899	97.79	2701	2 284.79	2407		
2091	财通证券股份有限公司杭州龙井路证券营业部	15 859.93	14 199.63	1773	52.59	3805	1 607.70	3063		
2092	兴业证券股份有限公司济南泺源大街证券营业部	15 857.67	13 260.41	1930	70.58	3236	2 526.68	2203		
2093	光大证券股份有限公司长沙芙蓉中路证券营业部	15 842.21	14 455.84	1718	532.19	840	854.18	4285		
2094	信达证券股份有限公司蚌埠淮河路证券营业部	15 838.65	11 441.20	2282	106.49	2567	4 290.95	1272		
2095	中国银河证券股份有限公司广州广州大道中证券营业部	15 827.24	13 646.82	1868	1 304.37	533	876.04	4236		
2096	广发证券股份有限公司绍兴云东路证券营业部	15 824.84	13 316.96	1921	111.05	2486	2 396.83	2306		
2097	中泰证券股份有限公司莱芜鲁中东大街证券营业部	15 824.37	14 524.48	1711	238.15	1449	1 061.74	3868		
2098	东莞证券股份有限公司南京分公司	15 821.11	11 926.89	2169	150.01	2033	3 744.21	1517		
2099	国元证券股份有限公司芜湖文化路证券营业部	15 814.94	14 140.76	1782	65.45	3368	1 608.73	3059		
2100	中信建投证券股份有限公司南京王府大街证券营业部	15 813.67	11 840.07	2184	2 051.80	420	1 921.81	2727		
2101	国盛证券有限责任公司抚州赣东大道证券营业部	15 812.48	12 045.07	2147	21.81	5426	3 745.60	1514		
2102	东莞证券股份有限公司惠州分公司	15 806.86	14 199.01	1774	83.99	2949	1 523.86	3164		
2103	海通证券股份有限公司南宁民主路证券营业部	15 806.10	13 262.70	1929	928.01	644	1 615.38	3049		
2104	信达证券股份有限公司葫芦岛连山大街证券营业部	15 803.38	13 891.65	1825	209.00	1593	1 702.73	2946		
2105	华泰证券股份有限公司溧阳南大街证券营业部	15 794.25	13 521.72	1889	71.40	3214	2 201.13	2470		
2106	财通证券股份有限公司宁波天童南路证券营业部	15 793.92	13 854.49	1832	100.36	2661	1 839.07	2815		
2107	中银国际证券股份有限公司海口蓝天路证券营业部	15 782.93	13 615.61	1871	53.53	3776	2 113.80	2546		
2108	恒泰证券股份有限公司北京金融大街证券营业部	15 782.19	13 815.18	1838	167.17	1884	1 799.85	2851		
2109	英大证券有限责任公司横岗证券营业部	15 781.63	14 947.28	1643	24.10	5254	810.25	4387		
2110	海通证券股份有限公司佛山顺德新宁路证券营业部	15 781.54	14 712.44	1681	28.14	4957	1 040.96	3908		
2111	上海证券有限责任公司堡镇证券营业部	15 774.44	10 344.60	2534	112.47	2467	5 317.37	984		
2112	财通证券股份有限公司诸暨滨江北路证券营业部	15 773.00	13 973.22	1810	77.80	3062	1 721.98	2928		
2113	浙商证券股份有限公司永嘉双塔路证券营业部	15 767.96	13 812.21	1839	109.91	2500	1 845.84	2808		
2114	华泰证券股份有限公司成都犀浦天府大道证券营业部	15 765.20	13 199.09	1943	172.94	1837	2 393.17	2309		
2115	海通证券股份有限公司安庆湖心北路证券营业部	15 763.07	11 881.03	2177	2 693.66	358	1 188.37	3625		
2116	上海证券有限责任公司莘庄证券营业部	15 758.51	11 810.75	2194	138.17	2141	3 809.59	1484		
2117	东北证券股份有限公司上海迎春路证券营业部	15 745.14	12 896.40	1995	82.19	2984	2 766.55	2026		
2118	长江证券股份有限公司黄冈八一路证券营业部	15 743.63	13 519.25	1890	144.03	2077	2 080.35	2581		
2119	浙商证券股份有限公司诸暨艮塔路证券营业部	15 722.47	14 015.67	1802	43.60	4169	1 663.20	2992		
2120	联储证券有限责任公司上海中山西路证券营业部	15 707.41	9 508.78	2745	135.72	2181	6 062.91	824		
2121	海通证券股份有限公司海口龙昆北路证券营业部	15 707.32	11 240.60	2319	3 414.37	309	1 052.36	3883		
2122	招商证券股份有限公司烟台长江路证券营业部	15 697.67	14 230.92	1765	37.94	4408	1 428.81	3275		
2123	光大证券股份有限公司余姚南雷南路证券营业部	15 691.90	14 426.16	1721	65.96	3356	1 199.78	3603		
2124	安信证券股份有限公司厦门湖里大道证券营业部	15 689.68	13 892.19	1824	122.01	2335	1 675.49	2983		
2125	海通证券股份有限公司鸡西中心大街证券营业部	15 682.14	9 637.04	2708	4 093.31	266	1 951.79	2698		
2126	海通证券股份有限公司阜阳清河东路证券营业部	15 681.41	12 011.41	2155	2 907.05	341	762.95	4518		
2127	华泰证券股份有限公司常州新北区高新科技园证券营业部	15 669.84	11 567.85	2254	1 756.95	462	2 345.05	2361		
2128	信达证券股份有限公司成都一环路证券营业部	15 669.16	13 143.12	1956	36.10	4498	2 489.93	2226		
2129	中原证券股份有限公司郑州分公司	15 667.42	13 140.02	1959	65.07	3380	2 462.33	2246		
2130	东海证券股份有限公司北京西三环北路证券营业部	15 665.94	3 071.56	5446	11 519.47	107	1 074.91	3842		
2131	中国中投证券有限责任公司太原三墙路证券营业部	15 660.79	11 601.78	2248	1 453.69	506	2 605.32	2141		
2132	国联证券股份有限公司无锡新区长江北路证券营业部	15 657.20	12 076.09	2144	95.96	2730	3 485.16	1640		
2133	中国银河证券股份有限公司郑州山河证券营业部	15 651.08	12 866.96	2001	98.55	2686	2 685.57	2086		

(二)二○一八年证券营业部交易排名(续)

MEMBER BRANCH RANKING BY TRADING VALUE, 2018 (Continued)

百万元人民币, RMB Mil.

名次 Rank	营业部名称 Member Branches	总交易金额 Total Value	股票 Stocks 交易金额 Value	股票 Stocks 名次 Rank	基金 Funds 交易金额 Value	基金 Funds 名次 Rank	债券 Bonds 交易金额 Value	债券 Bonds 名次 Rank	其他 Others 交易金额 Value	其他 Others 名次 Rank
2134	东海证券股份有限公司上海水城南路证券营业部	15 645.51	9 257.04	2803	2 371.30	383	4 017.16	1390		
2135	海通证券股份有限公司淮南洞山中路证券营业部	15 633.52	12 661.31	2028	1 188.30	558	1 783.91	2863		
2136	海通证券股份有限公司南昌南京东路证券营业部	15 632.53	13 274.07	1928	46.40	4047	2 312.06	2387		
2137	南京证券股份有限公司杭州新塘路证券营业部	15 632.32	12 912.16	1993	62.94	3461	2 657.23	2102		
2138	东海证券股份有限公司杭州紫霞街证券营业部	15 621.85	14 658.26	1687	26.33	5090	937.26	4108		
2139	申万宏源西部证券有限公司乌鲁木齐新华南路证券营业部	15 621.42	12 243.18	2117	73.53	3161	3 304.72	1731		
2140	广发证券股份有限公司上海分公司	15 602.21	12 820.37	2011	56.45	3676	2 725.39	2057		
2141	华安证券股份有限公司铜陵淮河北路证券营业部	15 599.08	12 984.75	1981	31.47	4752	2 582.87	2159		
2142	恒泰证券股份有限公司长春北京大街证券营业部	15 585.65	7 544.81	3306	1 474.75	502	6 566.10	725		
2143	安信证券股份有限公司重庆解放碑证券营业部	15 565.54	13 960.69	1813	36.76	4461	1 568.09	3116		
2144	中泰证券股份有限公司青岛分公司	15 553.07	15 193.21	1601	77.31	3075	282.55	6510		
2145	东方证券股份有限公司上海嘉定区曹安公路证券营业部	15 545.48	10 150.80	2586	448.45	944	4 946.22	1073		
2146	国泰君安证券股份有限公司中山中山三路证券营业部	15 542.28	11 721.50	2214	2 240.62	392	1 580.16	3096		
2147	广发证券股份有限公司珠海市珠海大道证券营业部	15 540.61	13 142.25	1957	88.61	2865	2 309.75	2390		
2148	中国民族证券有限责任公司上海浦明路证券营业部	15 540.50	13 588.62	1875	70.23	3251	1 881.66	2768		
2149	浙商证券股份有限公司三门南山路证券营业部	15 533.11	13 727.41	1855	32.47	4688	1 773.22	2872		
2150	申万宏源证券有限公司大连分公司	15 524.70	10 529.34	2486	73.50	3162	4 921.86	1077		
2151	民生证券股份有限公司北京北蜂窝路证券营业部	15 519.72	9 585.72	2719	187.85	1734	5 746.16	891		
2152	新时代证券股份有限公司上海武定路证券营业部	15 513.40	9 644.07	2707	57.00	3655	5 812.32	877		
2153	方正证券股份有限公司长沙桐梓坡路证券营业部	15 513.29	13 569.92	1879	28.15	4956	1 915.21	2733		
2154	华西证券股份有限公司遂宁遂州南路证券营业部	15 491.60	13 286.79	1925	119.04	2367	2 085.77	2577		
2155	华安证券股份有限公司阜阳分公司	15 470.48	13 087.65	1969	68.65	3289	2 314.17	2385		
2156	太平洋证券股份有限公司玉溪抚仙路证券营业部	15 462.94	11 758.54	2207	71.13	3220	3 633.28	1565		
2157	安信证券股份有限公司广州滨江中路证券营业部	15 462.34	12 511.76	2061	83.57	2960	2 867.01	1969		
2158	中国银河证券股份有限公司武汉汉阳证券营业部	15 459.97	10 715.25	2437	1 191.19	557	3 553.52	1612		
2159	大同证券有限责任公司北京西四环中路证券营业部	15 458.90	11 226.72	2323	119.33	2362	4 112.85	1353		
2160	中国银河证券股份有限公司南宁园湖南路证券营业部	15 452.78	12 544.21	2054	119.00	2370	2 789.57	2012		
2161	上海证券有限责任公司延长西路证券营业部	15 437.63	7 821.68	3221	70.48	3242	7 545.46	576		
2162	广发证券股份有限公司吉林吉林大街证券营业部	15 421.82	10 611.65	2467	46.32	4053	4 763.85	1129		
2163	中国中投证券有限责任公司中山石岐宏基路证券营业部	15 420.00	13 118.41	1963	336.54	1132	1 965.05	2683		
2164	中国银河证券股份有限公司宁波君子街证券营业部	15 418.97	11 675.10	2229	1 297.22	534	2 446.65	2257		
2165	山西证券股份有限公司太原并州南路证券营业部	15 408.88	11 217.54	2324	105.00	2591	4 086.34	1366		
2166	华泰证券股份有限公司大连解放路证券营业部	15 402.53	11 524.30	2263	308.71	1193	3 569.52	1600		
2167	联讯证券股份有限公司北京北苑证券营业部	15 401.26	12 107.52	2139	59.84	3551	3 233.90	1767		
2168	中国银河证券股份有限公司武汉新华路证券营业部	15 396.21	9 859.58	2653	2 651.66	360	2 884.97	1962		
2169	国元证券股份有限公司佛山季华五路证券营业部	15 395.69	13 716.27	1857	59.79	3558	1 619.63	3039		
2170	上海证券有限责任公司温州永中西路证券营业部	15 387.38	14 540.51	1709	109.34	2510	737.54	4590		
2171	广州证券股份有限公司广州北京路证券营业部	15 385.99	11 242.74	2317	521.96	848	3 621.29	1568		
2172	中银国际证券股份有限公司南京江东中路证券营业部	15 363.93	13 783.34	1846	21.56	5453	1 559.02	3127		
2173	中泰证券股份有限公司泰安岱宗大街证券营业部	15 340.89	12 812.95	2012	79.05	3045	2 448.89	2255		
2174	国海证券股份有限公司上海国定东路证券营业部	15 329.18	8 309.47	3070	44.86	4116	6 974.85	642		
2175	华福证券有限责任公司三明列东街证券营业部	15 318.19	11 818.74	2192	65.51	3366	3 433.93	1669		
2176	财通证券股份有限公司淳安新安大街证券营业部	15 311.01	14 136.93	1783	42.44	4208	1 131.64	3732		
2177	广发证券股份有限公司广州康王中路证券营业部	15 307.32	12 658.17	2029	116.93	2396	2 532.22	2201		
2178	申万宏源证券有限公司黑龙江分公司	15 307.18	11 289.89	2308	309.90	1188	3 707.38	1535		
2179	国泰君安证券股份有限公司南京溧水中大街证券营业部	15 300.41	5 563.07	4009	9 253.38	136	483.96	5369		
2180	中国中投证券有限责任公司西安友谊东路证券营业部	15 285.07	12 227.29	2120	79.12	3041	2 978.66	1894		
2181	浙商证券股份有限公司杭州凤起东路证券营业部	15 282.24	11 821.14	2191	100.75	2656	3 360.35	1702		
2182	中银国际证券股份有限公司唐山新华道证券营业部	15 281.87	12 080.58	2142	146.08	2060	3 055.21	1854		
2183	世纪证券有限责任公司湖南分公司	15 269.58	13 142.17	1958	25.22	5171	2 102.19	2560		
2184	华林证券股份有限公司湖南分公司	15 263.33	13 950.58	1814	72.53	3182	1 240.21	3532		
2185	申万宏源西部证券有限公司厦门厦禾路第二证券营业部	15 260.00	13 839.64	1834	137.38	2150	1 282.98	3479		
2186	东海证券股份有限公司郑州经七路证券营业部	15 248.82	2 366.55	6051	12 501.29	96	380.97	5898		
2187	上海证券有限责任公司临平路证券营业部	15 245.84	9 580.84	2721	91.50	2808	5 573.50	927		
2188	银泰证券有限责任公司深圳彩田路证券营业部	15 244.08	12 330.05	2097	36.29	4488	2 877.74	1965		
2189	华泰证券股份有限公司云南分公司	15 237.48	12 423.17	2078	238.48	1448	2 575.84	2165		
2190	华泰证券股份有限公司长春民康路证券营业部	15 234.91	11 413.45	2287	916.98	646	2 904.48	1950		
2191	光大证券股份有限公司上海徐汇区东安路证券营业部	15 228.45	9 707.33	2690	96.21	2725	5 424.90	958		
2192	中银国际证券股份有限公司三亚新风路证券营业部	15 209.30	12 820.70	2010	28.69	4930	2 359.91	2337		
2193	广发证券股份有限公司海口和平大道证券营业部	15 207.70	12 696.44	2021	158.49	1957	2 352.77	2352		
2194	东莞证券股份有限公司东莞石碣证券营业部	15 199.34	12 553.04	2053	124.20	2302	2 522.10	2205		

(二)二○一八年证券营业部交易排名(续)

MEMBER BRANCH RANKING BY TRADING VALUE, 2018 (Continued)

百万元人民币, RMB Mil.

名次 Rank	营业部名称 Member Branches	总交易金额 Total Value	股票 Stocks 交易金额 Value	股票 Stocks 名次 Rank	基金 Funds 交易金额 Value	基金 Funds 名次 Rank	债券 Bonds 交易金额 Value	债券 Bonds 名次 Rank	其他 Others 交易金额 Value	其他 Others 名次 Rank
2195	中国银河证券股份有限公司汕头韩江路证券营业部	15 168.51	10 817.20	2409	1 593.95	482	2 757.36	2036		
2196	国元证券股份有限公司合肥金寨路凯旋大厦证券营业部	15 167.33	11 932.87	2168	219.17	1533	3 015.29	1875		
2197	广发证券股份有限公司珠海石花西路证券营业部	15 166.40	11 575.83	2253	101.77	2638	3 488.80	1639		
2198	长城证券股份有限公司深圳宝安海秀路证券营业部	15 164.22	13 507.61	1892	24.05	5257	1 632.56	3020		
2199	华福证券有限责任公司浙江分公司	15 157.09	12 856.49	2003	527.29	844	1 773.31	2871		
2200	浙商证券股份有限公司象山靖南大街证券营业部	15 154.17	14 080.88	1795	41.93	4226	1 031.36	3921		
2201	中国银河证券股份有限公司合肥长江中路证券营业部	15 152.37	13 133.41	1961	84.48	2935	1 934.48	2714		
2202	万联证券股份有限公司永州清桥路证券营业部	15 147.32	11 942.16	2166	480.09	904	2 725.07	2058		
2203	西藏东方财富证券股份有限公司拉萨北京中路营业部	15 139.65	13 995.83	1806	19.64	5609	1 124.18	3748		
2204	中国中投证券有限责任公司上海东方路证券营业部	15 135.25	9 168.71	2827	70.75	3231	5 895.79	856		
2205	中国银河证券股份有限公司包头乌兰道证券营业部	15 133.56	12 402.39	2084	96.08	2727	2 635.09	2122		
2206	光大证券股份有限公司海口国贸大道证券营业部	15 130.43	14 590.20	1696	18.71	5696	521.51	5218		
2207	中国银河证券股份有限公司上海崮山路证券营业部	15 123.00	11 038.73	2363	892.92	654	3 191.35	1793		
2208	中泰证券股份有限公司温州车站大道证券营业部	15 112.43	13 467.90	1903	113.72	2444	1 530.81	3152		
2209	国元证券股份有限公司合肥长江路证券营业部	15 105.27	13 471.76	1902	72.67	3179	1 560.84	3126		
2210	中信建投证券股份有限公司青岛南京路证券营业部	15 082.64	12 932.03	1990	64.60	3395	2 086.01	2576		
2211	中信证券股份有限公司北京京城大厦证券营业部	15 082.10	13 064.23	1972	208.67	1595	1 809.20	2841		
2212	江海证券有限公司哈尔滨花园街第二证券营业部	15 074.47	7 939.01	3183	137.09	2156	6 998.37	635		
2213	中信建投证券股份有限公司深圳深南中路中核大厦证券营业部	15 070.60	14 109.95	1790	42.20	4216	918.45	4138		
2214	方正证券股份有限公司南昌北京西路证券营业部	15 070.42	12 920.13	1992	69.29	3274	2 081.00	2580		
2215	爱建证券有限责任公司上海零陵路证券营业部	15 068.77	6 625.70	3605	136.37	2169	8 306.70	481		
2216	浙商证券股份有限公司缙云溪滨北路证券营业部	15 067.06	12 911.52	1994	49.23	3939	2 106.31	2552		
2217	国联证券股份有限公司上海漕宝路证券营业部	15 056.26	8 759.13	2938	138.64	2137	6 158.49	807		
2218	首创证券有限责任公司上海大渡河路证券营业部	15 050.63	14 329.19	1745	155.23	1980	566.22	5074		
2219	广发证券股份有限公司上海新松江路证券营业部	15 044.06	12 095.50	2141	1 078.86	586	1 869.70	2779		
2220	海通证券股份有限公司齐齐哈尔安顺路证券营业部	15 035.81	5 053.23	4271	7 360.10	165	2 622.48	2129		
2221	申万宏源证券有限公司上海虹口区丰镇路证券营业部	15 034.77	7 820.33	3222	165.44	1902	7 049.00	629		
2222	大通证券股份有限公司徐州湖北路证券营业部	15 031.60	12 460.08	2071	63.85	3425	2 507.67	2212		
2223	山西证券股份有限公司太原西矿街证券营业部	15 030.43	11 101.78	2348	51.10	3861	3 877.55	1455		
2224	西部证券股份有限公司上海开鲁路证券营业部	15 027.55	5 232.13	4170	17.34	5808	9 778.08	346		
2225	华泰证券股份有限公司东台金海中路证券营业部	15 026.01	12 053.46	2145	189.13	1729	2 783.42	2016		
2226	长城证券股份有限公司沈阳惠工街证券营业部	15 021.55	12 512.70	2060	264.44	1332	2 244.41	2444		
2227	国海证券股份有限公司柳州北站路证券营业部	15 021.30	12 224.42	2121	122.54	2323	2 674.34	2096		
2228	恒泰证券股份有限公司北京东三环中路证券营业部	15 015.72	12 618.20	2040	60.12	3544	2 337.40	2366		
2229	中国民族证券有限责任公司北京佟麟阁路证券营业部	15 009.58	11 702.00	2220	66.70	3335	3 240.87	1765		
2230	中国银河证券股份有限公司龙泉华楼街证券营业部	14 987.58	10 791.10	2419	3 236.70	320	959.79	4064		
2231	海通证券股份有限公司深圳宝源路证券营业部	14 981.45	13 014.53	1975	142.80	2089	1 824.12	2827		
2232	华福证券有限责任公司上海宛平南路证券营业部	14 980.88	7 405.22	3350	32.36	4695	7 543.30	577		
2233	海通证券股份有限公司重庆中山三路证券营业部	14 976.27	12 107.72	2138	113.59	2449	2 754.96	2039		
2234	中原证券股份有限公司驻马店分公司	14 976.15	12 955.45	1985	104.52	2601	1 916.19	2730		
2235	光大证券股份有限公司北京小营路证券营业部	14 975.94	13 676.43	1861	165.86	1898	1 133.66	3729		
2236	华安证券股份有限公司重庆分公司	14 975.36	14 589.70	1697	15.03	6044	370.63	5949		
2237	东兴证券股份有限公司三明崇宁路证券营业部	14 973.37	12 566.48	2050	70.04	3254	2 336.85	2367		
2238	万和证券股份有限公司成都建设西街证券营业部	14 952.70	8 783.78	2933	154.40	1985	6 014.52	836		
2239	山西证券股份有限公司太原上肖墙路证券营业部	14 952.08	11 660.63	2232	38.38	4381	3 253.06	1756		
2240	申万宏源证券有限公司南昌中山西路证券营业部	14 951.15	12 645.04	2034	30.24	4842	2 275.87	2414		
2241	海通证券股份有限公司重庆金龙路证券营业部	14 946.17	12 880.07	1997	70.29	3247	1 995.80	2660		
2242	财通证券股份有限公司金华兰溪街证券营业部	14 943.40	13 794.52	1842	30.34	4837	1 118.54	3755		
2243	申万宏源证券有限公司重庆杨家坪正街证券营业部	14 940.31	12 046.46	2146	61.54	3509	2 832.30	1986		
2244	财通证券股份有限公司台州黄岩天长南路证券营业部	14 929.42	12 646.31	2032	71.66	3204	2 211.45	2463		
2245	财通证券股份有限公司海盐秦山路证券营业部	14 912.97	12 235.63	2118	163.16	1922	2 514.18	2208		
2246	华福证券有限责任公司厦门观音山台东路证券营业部	14 910.41	12 416.69	2080	816.67	676	1 677.05	2978		
2247	中泰证券股份有限公司南京中山南路证券营业部	14 910.04	12 418.84	2079	104.66	2597	2 386.54	2317		
2248	海通证券股份有限公司揭阳普宁新河东路证券营业部	14 909.25	7 128.88	3439	7 313.51	166	466.86	5446		
2249	东方证券股份有限公司上海闵行区古龙路证券营业部	14 907.12	11 781.16	2202	89.07	2852	3 036.89	1862		
2250	方正证券股份有限公司新昌鼓山西路证券营业部	14 904.15	14 080.44	1796	29.39	4884	794.32	4432		
2251	东莞证券股份有限公司揭阳分公司	14 894.24	12 710.90	2020	171.98	1847	2 011.37	2646		
2252	兴业证券股份有限公司厦门鹭江道证券营业部	14 888.00	12 656.60	2031	119.34	2361	2 112.06	2548		
2253	安信证券股份有限公司深圳深南大道证券营业部	14 886.59	13 764.98	1848	338.22	1130	783.40	4467		
2254	中航证券有限公司上海漕溪北路证券营业部	14 882.04	6 934.24	3505	3 898.45	284	4 049.35	1378		
2255	中国中投证券有限责任公司苏州干将西路证券营业部	14 880.47	11 724.31	2212	53.32	3777	3 102.83	1826		

(二)二○一八年证券营业部交易排名(续)

MEMBER BRANCH RANKING BY TRADING VALUE, 2018 (Continued)

百万元人民币, RMB Mil.

名次 Rank	营业部名称 Member Branches	总交易金额 Total Value	股票 Stocks 交易金额 Value	股票 Stocks 名次 Rank	基金 Funds 交易金额 Value	基金 Funds 名次 Rank	债券 Bonds 交易金额 Value	债券 Bonds 名次 Rank	其他 Others 交易金额 Value	其他 Others 名次 Rank
2256	东北证券股份有限公司延吉光明街证券营业部	14 868.92	10 053.11	2604	79.42	3035	4 736.38	1137		
2257	江海证券有限公司厦门吕岭路证券营业部	14 856.60	12 326.78	2098	195.06	1686	2 334.76	2369		
2258	中国银河证券股份有限公司大连黄河路证券营业部	14 856.51	12 318.50	2099	56.42	3677	2 481.58	2233		
2259	中国民族证券有限责任公司吉首人民北路证券营业部	14 855.10	13 738.78	1853	11.05	6563	1 105.27	3790		
2260	中信建投证券股份有限公司深圳宝安前进一路证券营业部	14 847.05	13 856.35	1831	49.61	3927	941.09	4098		
2261	大同证券有限责任公司晋城凤台西街证券营业部	14 824.24	11 081.87	2352	219.45	1529	3 522.91	1618		
2262	天风证券股份有限公司南京庐山路证券营业部	14 821.22	13 229.77	1937	35.50	4529	1 555.96	3129		
2263	华安证券股份有限公司六安分公司	14 815.07	12 232.44	2119	43.25	4179	2 539.38	2196		
2264	广发证券股份有限公司吉林珲春街证券营业部	14 796.26	9 923.67	2643	67.84	3306	4 804.76	1110		
2265	中信建投证券股份有限公司郴州解放路证券营业部	14 791.12	13 478.20	1898	50.92	3865	1 262.01	3499		
2266	方正证券股份有限公司深圳福中路证券营业部	14 790.78	13 658.66	1864	101.44	2647	1 030.68	3924		
2267	国海证券股份有限公司上海世纪大道证券营业部	14 787.87	8 568.32	2994	87.10	2889	6 132.45	811		
2268	中信建投证券股份有限公司长沙车站北路证券营业部	14 785.08	12 576.01	2047	111.40	2481	2 097.67	2566		
2269	浙商证券股份有限公司瑞安塘河北路证券营业部	14 784.85	13 324.72	1919	148.25	2048	1 311.89	3432		
2270	中国国际金融股份有限公司广州天河路证券营业部	14 768.84	13 432.20	1906	249.82	1391	1 086.81	3822		
2271	东海证券股份有限公司上海虹口区中山北一路证券营业部	14 764.56	8 341.02	3062	83.62	2958	6 339.92	767		
2272	中国银河证券股份有限公司上海新昌路证券营业部	14 761.12	9 805.47	2663	143.63	2080	4 812.02	1106		
2273	中国银河证券股份有限公司秦皇岛证券营业部	14 755.19	11 196.90	2329	95.90	2731	3 462.40	1649		
2274	中国中投证券有限责任公司上海法华镇路证券营业部	14 748.15	10 068.20	2597	267.27	1323	4 412.69	1234		
2275	申万宏源证券有限公司上海长宁区淞虹路证券营业部	14 744.55	9 047.77	2855	168.59	1877	5 528.19	936		
2276	中国银河证券股份有限公司上海黄浦区马当路证券营业部	14 744.26	8 465.97	3025	108.38	2524	6 169.91	805		
2277	财达证券股份有限公司廊坊新华路证券营业部	14 740.45	10 797.61	2417	33.63	4617	3 909.21	1434		
2278	西南证券股份有限公司河北分公司	14 733.87	10 334.17	2540	169.73	1868	4 229.96	1299		
2279	中国银河证券股份有限公司桂林中山中路证券营业部	14 727.54	12 849.01	2005	135.08	2183	1 743.45	2902		
2280	湘财证券股份有限公司山东分公司	14 721.72	11 579.08	2251	319.54	1173	2 823.11	1994		
2281	国元证券股份有限公司宣城叠嶂西路证券营业部	14 712.91	13 548.69	1884	41.80	4233	1 122.42	3751		
2282	信达证券股份有限公司朝阳五一街证券营业部	14 709.21	12 802.34	2014	67.15	3320	1 839.72	2814		
2283	中国中投证券有限责任公司合肥长江中路证券营业部	14 704.14	12 754.17	2018	10.52	6642	1 939.45	2709		
2284	兴业证券股份有限公司福州树汤路证券营业部	14 701.47	11 582.79	2249	164.79	1909	2 953.88	1917		
2285	中原证券股份有限公司信阳分公司	14 696.81	12 946.27	1986	41.33	4253	1 709.21	2941		
2286	山西证券股份有限公司上海虹桥路证券营业部	14 681.59	8 488.99	3019	155.16	1981	6 037.44	831		
2287	中原证券股份有限公司焦作分公司	14 680.06	12 223.35	2122	146.27	2059	2 310.44	2389		
2288	长城证券股份有限公司杭州分公司	14 679.47	14 656.65	1688	14.73	6078	8.09	10556		
2289	中银国际证券股份有限公司福州五四路证券营业部	14 667.64	11 578.88	2252	44.58	4131	3 044.18	1859		
2290	长江证券股份有限公司泰州迎春东路证券营业部	14 665.67	13 140.01	1960	58.03	3622	1 467.63	3227		
2291	安信证券股份有限公司绵阳涪城路证券营业部	14 652.10	10 500.01	2494	56.80	3663	4 095.28	1364		
2292	华宝证券有限责任公司上海浦东新区东方路证券营业部	14 638.79	4 259.84	4692	236.98	1461	10 141.98	327		
2293	南京证券股份有限公司南京常府街证券营业部	14 627.17	11 686.27	2227	51.46	3842	2 889.44	1960		
2294	申万宏源证券有限公司九江九瑞大道证券营业部	14 615.69	11 976.39	2160	36.39	4482	2 602.92	2142		
2295	华泰证券股份有限公司哈尔滨西十六道街证券营业部	14 609.38	10 507.63	2491	219.40	1530	3 882.35	1452		
2296	新时代证券股份有限公司上海天山路证券营业部	14 604.67	10 310.31	2549	109.74	2504	4 184.63	1319		
2297	国信证券股份有限公司重庆红锦大道证券营业部	14 598.90	13 103.01	1965	80.14	3023	1 415.75	3295		
2298	九州证券股份有限公司上海分公司	14 592.42	12 302.52	2103	646.17	759	1 643.73	3009		
2299	国金证券股份有限公司长沙芙蓉中路证券营业部	14 581.40	12 955.56	1984	104.02	2607	1 521.83	3167		
2300	长城证券股份有限公司广东分公司	14 579.81	1 622.34	6920	0.01	10625	12 957.46	181		
2301	华西证券股份有限公司攀枝花市攀枝花大道证券营业部	14 578.37	11 925.27	2170	58.85	3590	2 594.25	2147		
2302	中信证券(山东)有限责任公司郑州农业东路证券营业部	14 576.45	13 576.32	1877	81.06	2998	919.08	4137		
2303	财达证券股份有限公司秦皇岛迎宾路证券营业部	14 571.50	10 066.17	2599	210.78	1578	4 294.55	1270		
2304	中泰证券股份有限公司揭阳普宁长春路证券营业部	14 559.53	12 427.91	2077	58.31	3610	2 073.30	2584		
2305	西南证券股份有限公司徐州二环西路证券营业部	14 556.21	13 481.88	1897	132.61	2216	941.72	4095		
2306	光大证券股份有限公司江门新会冈州大道中证券营业部	14 555.00	10 695.40	2446	1 757.46	461	2 102.14	2561		
2307	南京证券股份有限公司张家港东环路证券营业部	14 554.27	14 123.64	1787	5.39	7597	425.24	5649		
2308	金元证券股份有限公司上海杨浦区平凉路证券营业部	14 553.35	7 131.25	3437	1 002.28	609	6 419.82	753		
2309	浙商证券股份有限公司天台赤城路证券营业部	14 553.21	13 225.78	1940	37.92	4410	1 289.52	3464		
2310	中山证券有限责任公司北京分公司	14 544.91	12 036.09	2149	28.11	4959	2 480.71	2235		
2311	华鑫证券有限责任公司乐清双雁路证券营业部	14 543.55	14 008.64	1803	30.82	4804	504.09	5273		
2312	东莞证券股份有限公司东莞桥头证券营业部	14 518.54	13 744.09	1852	50.00	3906	724.45	4628		
2313	中泰证券股份有限公司潍坊北海路证券营业部	14 517.78	12 563.77	2051	68.91	3285	1 885.11	2763		
2314	广发证券股份有限公司天津环湖中路证券营业部	14 517.43	10 671.87	2452	61.08	3522	3 784.49	1495		
2315	中信证券股份有限公司启东人民中路证券营业部	14 512.46	13 193.86	1946	171.03	1858	1 147.56	3696		
2316	世纪证券有限责任公司上海威海路证券营业部	14 502.48	8 117.10	3129	56.27	3683	6 329.10	769		

(二)二○一八年证券营业部交易排名(续)

MEMBER BRANCH RANKING BY TRADING VALUE, 2018 (Continued)

百万元人民币, RMB Mil.

名次 Rank	营业部名称 Member Branches	总交易金额 Total Value	股票 Stocks 交易金额 Value	股票 Stocks 名次 Rank	基金 Funds 交易金额 Value	基金 Funds 名次 Rank	债券 Bonds 交易金额 Value	债券 Bonds 名次 Rank	其他 Others 交易金额 Value	其他 Others 名次 Rank
2317	光大证券股份有限公司上海民生路证券营业部	14 498.35	9 440.74	2763	346.84	1108	4 710.76	1140		
2318	兴业证券股份有限公司厦门杏林湾路证券营业部	14 497.05	11 838.21	2187	86.21	2909	2 572.62	2169		
2319	湘财证券股份有限公司台州祥和路证券营业部	14 483.49	13 981.85	1809	41.20	4256	460.44	5473		
2320	方正证券股份有限公司杭州下沙证券营业部	14 482.28	13 544.45	1886	136.46	2165	801.37	4418		
2321	广发证券股份有限公司珠海敬业路证券营业部	14 476.06	11 806.52	2197	150.22	2029	2 519.32	2207		
2322	中信建投证券股份有限公司重庆南坪西路证券营业部	14 470.93	13 226.13	1939	89.88	2837	1 154.91	3678		
2323	国泰君安证券股份有限公司西安东关正街证券营业部	14 449.14	11 637.47	2243	96.96	2709	2 714.71	2064		
2324	中国银河证券股份有限公司上海新郁路证券营业部	14 436.28	9 184.11	2824	286.85	1258	4 965.33	1063		
2325	信达证券股份有限公司厦门分公司	14 433.09	13 559.80	1882	52.32	3812	820.97	4360		
2326	万联证券股份有限公司广州花都公益路证券营业部	14 429.82	10 472.30	2501	2 216.60	393	1 740.92	2906		
2327	光大证券股份有限公司哈尔滨经纬二道街证券营业部	14 427.89	10 547.97	2480	124.17	2304	3 755.75	1506		
2328	申万宏源证券有限公司黄石湖滨大道证券营业部	14 418.60	12 669.34	2026	22.12	5404	1 727.14	2925		
2329	长江证券股份有限公司咸宁淦河大道证券营业部	14 418.27	11 768.46	2205	80.89	3003	2 568.92	2173		
2330	渤海证券股份有限公司北京大兴三中西巷证券营业部	14 404.48	11 660.00	2233	167.58	1880	2 576.90	2163		
2331	中国民族证券有限责任公司通化新华大街证券营业部	14 400.05	10 289.54	2553	39.65	4325	4 070.87	1371		
2332	华林证券股份有限公司开平东兴大道证券营业部	14 398.23	10 391.06	2522	113.71	2446	3 893.45	1446		
2333	海通证券股份有限公司辽源人民大街证券营业部	14 398.07	8 743.67	2943	3 064.82	336	2 589.59	2153		
2334	中信建投证券股份有限公司佛山南海区南桂东路证券营业部	14 396.89	11 857.17	2180	149.37	2037	2 390.36	2313		
2335	中航证券有限公司赣州红旗大道证券营业部	14 396.77	12 098.39	2140	44.74	4124	2 253.64	2435		
2336	上海证券有限责任公司深圳福虹路证券营业部	14 396.09	13 785.33	1845	67.33	3317	543.43	5156		
2337	东兴证券股份有限公司成都二环路南二段证券营业部	14 394.51	12 451.46	2074	46.40	4048	1 896.65	2746		
2338	国泰君安证券股份有限公司连云港巨龙南路证券营业部	14 391.90	5 072.52	4258	5 876.65	199	3 442.73	1662		
2339	渤海证券股份有限公司天津中山路分公司	14 381.83	10 911.91	2386	896.27	653	2 573.66	2167		
2340	长城国瑞证券有限公司厦门观日路证券营业部	14 381.50	12 832.77	2008	63.69	3432	1 485.03	3207		
2341	平安证券股份有限公司山西分公司	14 381.37	12 498.39	2063	153.28	1998	1 729.70	2921		
2342	国泰君安证券股份有限公司余姚舜水南路证券营业部	14 380.85	13 577.95	1876	62.61	3474	740.30	4578		
2343	安信证券股份有限公司广州中山大道中证券营业部	14 377.15	11 242.32	2318	197.36	1670	2 937.47	1929		
2344	中国银河证券股份有限公司平湖解放西路证券营业部	14 373.41	10 493.66	2496	2 456.82	376	1 422.94	3281		
2345	海通证券股份有限公司丽水城东路证券营业部	14 366.60	13 171.64	1952	129.90	2244	1 065.05	3863		
2346	西藏东方财富证券股份有限公司深圳益田路证券营业部	14 362.92	13 419.20	1911	231.52	1476	712.20	4657		
2347	东北证券股份有限公司长春东风大街证券营业部	14 359.02	8 646.99	2973	236.88	1462	5 475.15	950		
2348	中信建投证券股份有限公司泸州迎晖路证券营业部	14 334.82	12 571.50	2049	227.44	1496	1 535.89	3145		
2349	长江证券股份有限公司广州江湾路证券营业部	14 333.26	11 019.51	2367	146.67	2054	3 167.08	1805		
2350	新时代证券股份有限公司郑州经五路证券营业部	14 331.96	13 182.70	1949	76.18	3095	1 073.08	3845		
2351	财达证券股份有限公司唐山国防道证券营业部	14 331.47	10 583.35	2475	810.77	679	2 937.35	1930		
2352	国泰君安证券股份有限公司杭州学院路证券营业部	14 325.05	12 500.10	2062	669.50	743	1 155.45	3677		
2353	广发证券股份有限公司广州天河北路大都会广场证券营业部	14 320.48	12 635.79	2037	436.85	961	1 247.84	3518		
2354	东北证券股份有限公司南京中山北路证券营业部	14 312.40	10 168.63	2584	34.40	4584	4 109.37	1358		
2355	国联证券股份有限公司北京建材城西路证券营业部	14 310.27	10 829.05	2404	238.09	1451	3 243.14	1764		
2356	信达证券股份有限公司沈阳黑龙江街证券营业部	14 299.65	10 483.62	2499	77.11	3079	3 738.92	1520		
2357	国开证券股份有限公司上海龙华西路证券营业部	14 282.68	8 249.25	3088	34.18	4590	5 999.25	839		
2358	光大证券股份有限公司东莞厚街证券营业部	14 281.75	12 316.98	2100	107.62	2545	1 857.15	2795		
2359	中航证券有限公司吉安广场北路证券营业部	14 281.03	12 385.64	2088	20.08	5578	1 875.30	2774		
2360	中国银河证券股份有限公司惠州文明一路证券营业部	14 265.68	11 025.68	2365	2 532.87	372	707.14	4668		
2361	国元证券股份有限公司芜湖黄山西路证券营业部	14 259.10	12 029.32	2150	53.93	3759	2 175.85	2489		
2362	西部证券股份有限公司西安高新技术产业开发区证券营业部	14 258.94	10 081.60	2593	66.55	3341	4 110.80	1356		
2363	国盛证券有限责任公司南昌象山南路证券营业部	14 256.26	11 234.91	2322	45.55	4085	2 975.80	1898		
2364	恒泰证券股份有限公司北京广安门外大街证券营业部	14 242.49	10 982.26	2375	185.39	1750	3 074.84	1844		
2365	财通证券股份有限公司常熟枫林路证券营业部	14 229.74	13 106.24	1964	384.40	1032	739.10	4584		
2366	兴业证券股份有限公司晋江泉安路证券营业部	14 224.77	12 812.79	2013	89.96	2831	1 322.01	3422		
2367	国盛证券有限责任公司景德镇珠山中路证券营业部	14 222.88	10 560.34	2476	19.32	5636	3 643.22	1558		
2368	大同证券有限责任公司台州西街证券营业部	14 222.83	11 476.91	2274	182.00	1767	2 563.92	2175		
2369	海通证券股份有限公司深圳高新南四道证券营业部	14 215.12	9 232.54	2812	2 156.17	403	2 826.42	1991		
2370	长城证券股份有限公司南宁民族大道证券营业部	14 214.91	12 614.39	2041	75.39	3116	1 525.12	3162		
2371	方正证券股份有限公司长沙韶山南路证券营业部	14 214.46	13 222.36	1942	90.39	2821	901.71	4179		
2372	华泰证券股份有限公司高邮通湖路证券营业部	14 214.44	11 715.78	2215	571.56	812	1 927.09	2721		
2373	东莞证券股份有限公司东莞凤岗证券营业部	14 214.15	13 197.16	1944	58.07	3616	958.92	4066		
2374	上海证券有限责任公司九江路证券营业部	14 212.81	8 274.31	3082	116.88	2398	5 821.62	874		
2375	招商证券股份有限公司上海樱花路证券营业部	14 206.77	10 859.24	2396	899.48	651	2 448.05	2256		
2376	渤海证券股份有限公司上海定西路证券营业部	14 198.23	6 066.64	3793	14.12	6159	8 117.46	501		
2377	东方证券股份有限公司广州宝岗大道证券营业部	14 196.36	11 197.77	2327	493.43	884	2 505.16	2214		

(二)二○一八年证券营业部交易排名(续)

MEMBER BRANCH RANKING BY TRADING VALUE, 2018 (Continued)

百万元人民币, RMB Mil.

名次 Rank	营业部名称 Member Branches	总交易金额 Total Value	股票 Stocks 交易金额 Value	股票 Stocks 名次 Rank	基金 Funds 交易金额 Value	基金 Funds 名次 Rank	债券 Bonds 交易金额 Value	债券 Bonds 名次 Rank	其他 Others 交易金额 Value	其他 Others 名次 Rank
2378	安信证券股份有限公司汕尾香洲西路证券营业部	14 193.27	12 581.03	2046	215.35	1554	1 396.90	3323		
2379	招商证券股份有限公司郑州商务外环路证券营业部	14 188.69	12 922.17	1991	102.71	2621	1 163.81	3662		
2380	国泰君安证券股份有限公司上海分公司	14 184.52	13 179.59	1950	83.61	2959	921.32	4129		
2381	财达证券股份有限公司唐山华岩路证券营业部	14 179.10	8 535.82	3005	45.93	4072	5 597.35	924		
2382	东莞证券股份有限公司东莞元美东路证券营业部	14 175.08	12 297.77	2106	55.34	3713	1 821.98	2828		
2383	海通证券股份有限公司鹤岗东解放路证券营业部	14 169.22	7 310.23	3380	5 421.90	211	1 437.09	3264		
2384	南京证券股份有限公司江阴人民中路证券营业部	14 166.05	12 487.69	2065	40.61	4279	1 637.75	3015		
2385	宏信证券有限责任公司西昌顺城街证券营业部	14 163.80	8 438.67	3033	42.96	4191	5 682.16	903		
2386	广发证券股份有限公司江门台山南门西路证券营业部	14 163.37	9 673.99	2698	109.18	2513	4 380.20	1245		
2387	中泰证券股份有限公司威海海滨北路证券营业部	14 162.96	12 777.57	2016	72.13	3194	1 313.26	3429		
2388	中国银河证券股份有限公司中山黄圃新丰北路证券营业部	14 158.66	11 025.93	2364	1 993.22	433	1 139.52	3716		
2389	华泰证券股份有限公司如皋福寿路证券营业部	14 158.06	12 464.21	2070	209.33	1591	1 484.52	3209		
2390	兴业证券股份有限公司湖南分公司	14 155.00	11 795.00	2198	52.76	3797	2 307.24	2392		
2391	国盛证券有限责任公司吉安阳明东路证券营业部	14 153.19	11 783.33	2201	77.50	3072	2 292.35	2403		
2392	中信证券股份有限公司湖北分公司	14 149.15	13 623.40	1870	54.91	3729	470.84	5435		
2393	天风证券股份有限公司成都市一环路东五段证券营业部	14 147.98	10 700.73	2442	88.77	2864	3 358.49	1703		
2394	中国银河证券股份有限公司上海分公司	14 143.06	491.79	9268	13 625.43	83	25.83	9949		
2395	光大证券股份有限公司宁波康庄南路证券营业部	14 124.38	12 020.65	2154	50.89	3867	2 052.84	2608		
2396	广发证券股份有限公司沈阳北二中路证券营业部	14 121.43	11 960.28	2163	208.42	1597	1 952.73	2695		
2397	湘财证券股份有限公司北京顺义站前街证券营业部	14 111.00	11 486.57	2271	143.37	2084	2 481.06	2234		
2398	东北证券股份有限公司深圳福华一路证券营业部	14 107.10	4 404.39	4602	8 812.12	141	890.59	4201		
2399	中信证券(山东)有限责任公司青岛麦岛路证券营业部	14 094.64	12 386.54	2087	53.14	3781	1 654.96	2995		
2400	光大证券股份有限公司上海人民北路证券营业部	14 089.27	8 358.13	3053	4 191.92	261	1 539.22	3140		
2401	方正证券股份有限公司天津新华路证券营业部	14 085.47	11 642.08	2242	72.74	3177	2 370.65	2331		
2402	申万宏源西部证券有限公司北京丰北路证券营业部	14 079.58	11 784.21	2200	283.24	1273	2 012.14	2644		
2403	海通证券股份有限公司肥城新城路证券营业部	14 078.62	9 601.83	2716	3 959.87	279	516.92	5229		
2404	中信建投证券股份有限公司上海徐汇区太原路证券营业部	14 074.47	9 674.77	2697	217.36	1540	4 182.34	1322		
2405	首创证券有限责任公司北京北辰东路证券营业部	14 062.80	10 828.17	2405	65.74	3361	3 168.89	1804		
2406	湘财证券股份有限公司乌鲁木齐克拉玛伊东路证券营业部	14 038.74	11 206.68	2325	74.82	3126	2 757.24	2037		
2407	方正证券股份有限公司杭州杭海路证券营业部	14 030.82	12 634.24	2038	49.96	3908	1 346.62	3386		
2408	广州证券股份有限公司盘锦泰山路证券营业部	14 027.65	11 724.09	2213	40.84	4269	2 262.73	2428		
2409	爱建证券有限责任公司嘉兴斜西街证券营业部	14 019.89	9 576.22	2725	37.63	4419	4 406.04	1238		
2410	财达证券股份有限公司秦皇岛河北大街证券营业部	14 008.68	9 055.67	2854	62.01	3496	4 891.00	1086		
2411	信达证券股份有限公司湛江海滨大道南证券营业部	13 998.17	11 837.42	2188	55.10	3721	2 105.65	2553		
2412	海通证券股份有限公司洛阳体育场路证券营业部	13 996.33	12 342.48	2094	264.91	1329	1 388.94	3338		
2413	中国中投证券有限责任公司郑州商务内环路证券营业部	13 990.22	13 147.45	1955	206.82	1608	635.95	4860		
2414	华泰证券股份有限公司营口渤海大街证券营业部	13 988.34	10 658.60	2456	145.01	2068	3 184.74	1796		
2415	南京证券股份有限公司深圳深南中路证券营业部	13 981.90	12 207.37	2126	26.76	5056	1 747.77	2897		
2416	西部证券股份有限公司西安莲湖路第一证券营业部	13 962.85	10 036.87	2608	37.08	4442	3 888.90	1449		
2417	中信证券(山东)有限责任公司即墨蓝鳌路证券营业部	13 962.07	12 944.36	1987	49.67	3924	968.03	4046		
2418	兴业证券股份有限公司南京分公司	13 957.12	11 177.35	2333	97.81	2699	2 681.97	2089		
2419	信达证券股份有限公司北京裕民路证券营业部	13 954.62	12 365.41	2091	45.73	4077	1 543.48	3137		
2420	中泰证券股份有限公司邹城东滩路证券营业部	13 945.22	11 750.44	2209	64.73	3394	2 130.06	2529		
2421	广发证券股份有限公司台州白云山西路证券营业部	13 935.38	13 425.83	1908	69.62	3269	439.92	5587		
2422	安信证券股份有限公司梅州五华证券营业部	13 920.36	12 844.50	2006	86.12	2910	989.74	4013		
2423	国元证券股份有限公司淮南朝阳西路证券营业部	13 917.84	12 212.17	2123	103.99	2608	1 601.68	3070		
2424	安信证券股份有限公司深圳深南大道金运世纪大厦证券营业部	13 913.40	12 301.62	2104	146.67	2053	1 465.11	3229		
2425	广发证券股份有限公司武汉汉阳大道证券营业部	13 900.63	10 312.00	2548	153.77	1993	3 434.86	1667		
2426	光大证券股份有限公司广州马场路证券营业部	13 899.79	12 415.20	2081	53.70	3767	1 430.89	3273		
2427	中信证券(山东)有限责任公司青岛香港中路证券营业部	13 897.75	12 448.76	2075	107.14	2553	1 341.85	3393		
2428	中国中投证券有限责任公司威海公园路证券营业部	13 896.90	11 421.48	2286	96.01	2729	2 379.41	2323		
2429	华福证券有限责任公司南安成功街证券营业部	13 893.78	11 787.15	2199	48.53	3955	2 058.10	2599		
2430	国盛证券有限责任公司赣州文清路证券营业部	13 885.51	10 869.50	2393	38.37	4385	2 977.64	1895		
2431	万和证券股份有限公司深圳深南大道证券营业部	13 856.94	7 599.14	3293	7.96	7077	6 249.84	787		
2432	财达证券股份有限公司北京首体南路证券营业部	13 854.70	7 353.44	3364	61.71	3503	6 439.55	746		
2433	中信建投证券股份有限公司哈尔滨中医街证券营业部	13 851.77	11 686.20	2228	62.16	3491	2 103.41	2557		
2434	中国银河证券股份有限公司揭阳望江北路证券营业部	13 851.58	10 451.26	2507	1 810.79	455	1 589.53	3088		
2435	广发证券股份有限公司鹤山新城路证券营业部	13 849.26	10 522.71	2490	46.85	4024	3 279.69	1747		
2436	中信证券股份有限公司汕头海滨路证券营业部	13 832.03	12 575.49	2048	76.70	3085	1 179.85	3636		
2437	申万宏源证券有限公司上海虹口区黄浦路证券营业部	13 827.53	8 232.86	3092	243.57	1426	5 351.10	977		
2438	宏信证券有限责任公司西昌月海路证券营业部	13 824.48	9 193.55	2822	35.37	4539	4 595.55	1178		

(二)二○一八年证券营业部交易排名(续)

MEMBER BRANCH RANKING BY TRADING VALUE, 2018 (Continued)

百万元人民币, RMB Mil.

名次 Rank	营业部名称 Member Branches	总交易金额 Total Value	股票 Stocks 交易金额 Value	股票 Stocks 名次 Rank	基金 Funds 交易金额 Value	基金 Funds 名次 Rank	债券 Bonds 交易金额 Value	债券 Bonds 名次 Rank	其他 Others 交易金额 Value	其他 Others 名次 Rank
2439	网信证券有限责任公司沈阳兴华南街证券营业部	13 820.15	7 829.65	3218	57.67	3632	5 932.84	851		
2440	申万宏源西部证券有限公司北京金融大街证券营业部	13 819.34	11 737.19	2211	770.89	692	1 311.26	3434		
2441	恒泰证券股份有限公司杭西溪路证券营业部	13 812.69	13 228.84	1938	174.74	1821	409.11	5738		
2442	中信建投证券股份有限公司沈阳北站路证券营业部	13 808.67	11 430.25	2285	95.13	2749	2 283.29	2408		
2443	招商证券股份有限公司厦门湖滨东路证券营业部	13 805.65	12 264.00	2113	202.92	1633	1 338.72	3399		
2444	东方证券股份有限公司上海黄浦区凤阳路证券营业部	13 791.04	9 683.10	2695	80.27	3019	4 027.66	1386		
2445	湘财证券股份有限公司昆明护国路证券营业部	13 789.43	9 830.76	2662	55.90	3696	3 902.77	1439		
2446	国盛证券有限责任公司南昌物资大楼证券营业部	13 789.28	9 913.01	2646	42.29	4214	3 833.97	1474		
2447	上海证券有限责任公司嘉定证券营业部	13 780.99	11 166.27	2335	54.04	3754	2 560.68	2177		
2448	申万宏源西部证券有限公司大连中山路证券营业部	13 772.31	10 619.23	2463	86.66	2898	3 066.41	1849		
2449	广发证券股份有限公司广州从化河滨南路证券营业部	13 769.15	11 549.63	2258	56.08	3688	2 163.44	2500		
2450	英大证券有限责任公司深圳园岭三街证券营业部	13 763.93	11 979.80	2159	42.65	4199	1 741.48	2904		
2451	国海证券股份有限公司南宁香山大道证券营业部	13 750.88	393.56	9588	13 242.30	88	115.02	8194		
2452	华鑫证券有限责任公司上海莲花路证券营业部	13 730.10	7 216.44	3414	219.16	1534	6 294.50	778		
2453	东吴证券股份有限公司泰州海陵南路证券营业部	13 721.29	11 941.11	2167	88.44	2870	1 691.74	2960		
2454	财富证券有限责任公司深圳宝安南路证券营业部	13 720.14	11 255.72	2315	26.78	5055	2 437.64	2265		
2455	国泰君安证券股份有限公司苏州苏州大道东证券营业部	13 714.76	6 441.42	3678	5 932.29	195	1 341.05	3395		
2456	江海证券有限公司深圳解放路证券营业部	13 711.34	10 440.26	2511	295.51	1228	2 975.57	1899		
2457	中信证券股份有限公司永康金城路证券营业部	13 708.78	12 955.75	1983	98.12	2693	654.91	4811		
2458	国泰君安证券股份有限公司无锡湖滨路证券营业部	13 704.56	10 808.07	2412	132.57	2217	2 763.92	2032		
2459	东海证券股份有限公司武汉云彩路证券营业部	13 688.93	4 196.26	4731	5 924.66	196	3 568.00	1602		
2460	中信建投证券股份有限公司黄石广场路证券营业部	13 678.59	10 116.04	2591	1 632.60	477	1 929.95	2717		
2461	中国中投证券有限责任公司银川解放西街证券营业部	13 676.92	1 079.49	7773	2.10	8642	12 595.33	195		
2462	中信证券(山东)有限责任公司洛阳中州中路证券营业部	13 673.93	12 305.11	2102	151.13	2017	1 217.69	3570		
2463	广发证券股份有限公司随州烈山大道证券营业部	13 659.58	11 338.03	2301	173.54	1832	2 148.00	2514		
2464	中国银河证券股份有限公司济南泺源大街证券营业部	13 657.83	5 692.97	3957	3 960.85	278	4 004.02	1395		
2465	中国银河证券股份有限公司南京江东中路证券营业部	13 655.44	10 749.58	2429	134.86	2186	2 770.99	2022		
2466	国开证券股份有限公司保定乐凯北大街证券营业部	13 634.13	9 957.89	2635	59.76	3559	3 616.47	1575		
2467	中泰证券股份有限公司深圳红荔路银荔大厦证券营业部	13 629.13	12 207.43	2125	222.32	1517	1 199.38	3604		
2468	广发证券股份有限公司昆明广福路证券营业部	13 622.85	10 237.92	2568	60.54	3535	3 324.39	1719		
2469	中国中投证券有限责任公司东莞胜和路证券营业部	13 613.26	9 467.06	2753	2 173.27	400	1 972.93	2677		
2470	太平洋证券股份有限公司厦门分公司	13 601.30	11 014.36	2369	16.78	5858	2 570.16	2171		
2471	申万宏源证券有限公司上海浦东新区张杨路证券营业部	13 601.16	7 253.83	3402	1 082.38	584	5 264.95	992		
2472	爱建证券有限责任公司宁波碶闸街证券营业部	13 593.81	11 012.73	2370	38.02	4402	2 543.05	2193		
2473	中国银河证券股份有限公司大连新开路证券营业部	13 593.80	11 393.29	2293	87.92	2873	2 112.60	2547		
2474	太平洋证券股份有限公司昆明人民中路证券营业部	13 592.78	9 851.20	2655	27.00	5040	3 714.58	1532		
2475	中信证券股份有限公司广州花城广场证券营业部	13 587.92	7 514.78	3313	4 336.60	251	1 736.54	2913		
2476	山西证券股份有限公司太原坞城路证券营业部	13 585.80	11 302.86	2306	54.54	3740	2 228.40	2457		
2477	华鑫证券有限责任公司上海金山证券营业部	13 583.77	9 252.65	2805	16.16	5924	4 314.96	1262		
2478	万联证券股份有限公司北京上地创业路证券营业部	13 582.56	11 580.32	2250	75.96	3104	1 926.28	2723		
2479	申万宏源证券有限公司襄阳沿江大道证券营业部	13 572.74	11 104.43	2346	53.11	3783	2 415.19	2287		
2480	万和证券股份有限公司深圳笋岗东路证券营业部	13 567.52	10 261.78	2561	65.44	3369	3 240.30	1766		
2481	国泰君安证券股份有限公司沈阳黄河南大街证券营业部	13 566.44	11 392.43	2294	144.89	2071	2 029.12	2624		
2482	海通证券股份有限公司上海平武路证券营业部	13 561.95	10 964.36	2380	195.48	1683	2 402.11	2299		
2483	国泰君安证券股份有限公司兰州酒泉路证券营业部	13 553.22	12 396.86	2086	106.39	2571	1 049.96	3890		
2484	国联证券股份有限公司北京首体南路证券营业部	13 546.05	9 445.45	2761	79.09	3042	4 021.50	1388		
2485	中信建投证券股份有限公司大连一德街证券营业部	13 545.26	10 455.79	2506	71.93	3197	3 017.54	1874		
2486	红塔证券股份有限公司昆明青年路证券营业部	13 545.09	8 487.46	3020	93.29	2777	4 964.34	1065		
2487	方正证券股份有限公司重庆江北嘴证券营业部	13 520.87	12 183.10	2129	47.02	4015	1 290.74	3461		
2488	天风证券股份有限公司大连天河路证券营业部	13 519.76	9 443.71	2762	83.30	2964	3 992.75	1401		
2489	西部证券股份有限公司西安长安中路证券营业部	13 518.54	11 473.15	2276	52.91	3788	1 992.49	2663		
2490	中国中投证券有限责任公司哈尔滨赣水路证券营业部	13 516.29	10 638.16	2457	86.81	2896	2 791.32	2011		
2491	华泰证券股份有限公司湖北分公司	13 507.60	10 244.38	2566	134.80	2187	3 128.41	1817		
2492	中信建投证券股份有限公司烟台青年路证券营业部	13 492.09	11 483.57	2272	50.54	3880	1 957.97	2689		
2493	中信证券股份有限公司海门人民西路证券营业部	13 491.09	12 641.21	2035	57.84	3628	792.04	4440		
2494	中国银河证券股份有限公司沈阳北站路证券营业部	13 489.27	11 271.77	2312	292.29	1241	1 925.21	2725		
2495	上海证券有限责任公司南桥证券营业部	13 488.97	10 336.15	2537	79.52	3033	3 073.30	1845		
2496	财达证券股份有限公司石家庄裕华路证券营业部	13 475.29	9 980.03	2626	34.06	4597	3 461.20	1650		
2497	东兴证券股份有限公司南宁祥宾路证券营业部	13 474.90	11 767.18	2206	65.77	3360	1 641.95	3012		
2498	国泰君安证券股份有限公司镇江长江路证券营业部	13 472.22	5 840.02	3882	7 067.15	175	565.05	5079		
2499	中信建投证券股份有限公司北京青年路证券营业部	13 470.86	12 562.35	2052	127.42	2271	781.09	4474		

(二)二○一八年证券营业部交易排名(续)

MEMBER BRANCH RANKING BY TRADING VALUE, 2018 (Continued)

百万元人民币, RMB Mil.

名次 Rank	营业部名称 Member Branches	总交易金额 Total Value	股票 Stocks 交易金额 Value	股票 Stocks 名次 Rank	基金 Funds 交易金额 Value	基金 Funds 名次 Rank	债券 Bonds 交易金额 Value	债券 Bonds 名次 Rank	其他 Others 交易金额 Value	其他 Others 名次 Rank
2500	华安证券股份有限公司安庆宜城路证券营业部	13 465.87	11 693.25	2224	26.25	5097	1 746.37	2899		
2501	华泰证券股份有限公司太仓太平南路证券营业部	13 465.62	10 949.95	2382	153.14	1999	2 362.53	2333		
2502	宏信证券有限责任公司泸州江阳中路证券营业部	13 463.05	10 003.67	2618	14.24	6146	3 445.14	1660		
2503	中泰证券股份有限公司宁波江东北路证券营业部	13 461.04	12 135.78	2135	118.05	2382	1 207.20	3590		
2504	中国银河证券股份有限公司哈尔滨中山路证券营业部	13 460.53	9 267.73	2798	44.64	4129	4 148.16	1339		
2505	中信证券股份有限公司嵊州兴盛街证券营业部	13 455.77	12 766.35	2017	107.06	2555	582.36	5027		
2506	申万宏源证券有限公司上海宝山区长江南路证券营业部	13 449.25	7 441.11	3338	115.61	2413	5 892.52	857		
2507	新时代证券股份有限公司北京南礼士路证券营业部	13 442.71	9 709.23	2689	441.38	952	3 292.10	1738		
2508	天风证券股份有限公司资阳广场路证券营业部	13 434.00	9 619.41	2712	39.85	4306	3 774.75	1498		
2509	长城证券股份有限公司上海民生路证券营业部	13 428.23	9 701.62	2693	116.57	2402	3 610.03	1577		
2510	天风证券股份有限公司深圳深南大道国际创新中心证券营业部	13 419.73	13 155.62	1954	58.11	3614	206.00	7138		
2511	海通证券股份有限公司双鸭山五马路证券营业部	13 418.94	8 749.85	2941	2 794.96	351	1 874.13	2776		
2512	财通证券股份有限公司丽水北苑路证券营业部	13 414.33	11 671.12	2230	112.06	2473	1 631.15	3022		
2513	东莞证券股份有限公司中山分公司	13 414.25	10 743.47	2431	170.11	1863	2 500.67	2219		
2514	华泰证券股份有限公司当阳长坂路证券营业部	13 404.94	10 853.42	2398	142.69	2090	2 408.83	2293		
2515	国信证券股份有限公司青岛长江中路证券营业部	13 393.57	12 076.72	2143	147.44	2049	1 169.41	3653		
2516	申万宏源证券有限公司永嘉阳光大道证券营业部	13 390.06	12 657.93	2030	88.99	2854	643.14	4840		
2517	华融证券股份有限公司娄底吉星路证券营业部	13 387.35	12 456.68	2072	36.39	4481	894.28	4193		
2518	中邮证券有限责任公司西安南大街证券营业部	13 386.90	9 724.20	2684	43.19	4181	3 619.51	1570		
2519	华鑫证券有限责任公司西安科技路证券营业部	13 375.07	9 942.27	2636	38.35	4387	3 394.45	1687		
2520	中泰证券股份有限公司昆明拓东路证券营业部	13 368.03	12 272.37	2112	79.47	3034	1 016.20	3954		
2521	信达证券股份有限公司杭州丽水路证券营业部	13 366.75	12 160.90	2130	216.10	1548	989.76	4012		
2522	国泰君安证券股份有限公司北京亦庄宏达北路证券营业部	13 365.15	12 283.43	2108	115.91	2412	965.82	4053		
2523	国元证券股份有限公司合肥桐城路证券营业部	13 361.94	11 512.33	2268	38.84	4362	1 810.77	2839		
2524	大同证券有限责任公司上海长寿路证券营业部	13 359.71	7 356.00	3363	161.99	1929	5 841.72	868		
2525	中国银河证券股份有限公司深圳香林路证券营业部	13 358.64	12 274.66	2111	183.18	1760	900.80	4182		
2526	华融证券股份有限公司长沙韶山路证券营业部	13 356.66	11 710.39	2216	59.23	3575	1 587.04	3092		
2527	红塔证券股份有限公司大理人民路证券营业部	13 339.16	11 123.85	2342	46.69	4031	2 168.62	2493		
2528	海通证券股份有限公司泰州鼓楼南路证券营业部	13 337.52	11 697.96	2222	64.85	3388	1 574.71	3102		
2529	华安证券股份有限公司宿州分公司	13 333.52	12 027.43	2152	94.30	2767	1 211.79	3576		
2530	大同证券有限责任公司大同新建南路证券营业部	13 329.39	8 657.18	2971	44.49	4140	4 627.72	1171		
2531	申万宏源证券有限公司青岛分公司	13 328.14	11 090.66	2349	126.48	2276	2 111.00	2549		
2532	东莞证券股份有限公司东莞黄江证券营业部	13 327.40	12 256.86	2116	107.79	2535	962.74	4059		
2533	上海证券有限责任公司宝山友谊路证券营业部	13 323.86	10 370.40	2529	46.72	4030	2 906.73	1947		
2534	中国银河证券股份有限公司深圳高新南一道中科大厦证券营业部	13 313.82	11 555.59	2257	435.18	965	1 323.05	3420		
2535	广发证券股份有限公司海口龙昆北路证券营业部	13 308.82	9 903.78	2647	124.54	2296	3 280.49	1746		
2536	信达证券股份有限公司福州五四路证券营业部	13 303.30	12 141.59	2133	110.83	2489	1 050.88	3889		
2537	海通证券股份有限公司上海普陀区澳门路证券营业部	13 298.47	7 831.96	3216	1 968.70	436	3 497.81	1635		
2538	西南证券股份有限公司福州分公司	13 293.90	11 285.46	2309	100.63	2657	1 907.82	2735		
2539	中原证券股份有限公司平顶山分公司	13 286.73	10 785.32	2421	44.33	4146	2 457.09	2248		
2540	上海证券有限责任公司虹梅路证券营业部	13 273.30	9 525.51	2739	75.29	3119	3 672.50	1548		
2541	世纪证券有限责任公司南昌民德路证券营业部	13 271.75	9 069.86	2851	97.02	2707	4 104.87	1359		
2542	中国中投证券有限责任公司上海灵石路证券营业部	13 270.22	9 934.90	2640	142.51	2091	3 192.81	1791		
2543	中信证券股份有限公司深圳福田金田路证券营业部	13 257.93	8 740.58	2944	100.97	2653	4 416.39	1229		
2544	广发证券股份有限公司揭阳揭西证券营业部	13 245.31	11 138.91	2340	59.82	3556	2 046.59	2614		
2545	中信建投证券股份有限公司连云港龙河南路证券营业部	13 241.71	11 240.18	2320	724.05	713	1 277.48	3487		
2546	中国银河证券股份有限公司长沙解放中路证券营业部	13 240.50	11 838.65	2185	115.19	2418	1 286.66	3468		
2547	长城证券股份有限公司昆明西昌路证券营业部	13 240.12	11 262.95	2313	81.50	2992	1 895.67	2750		
2548	中信证券股份有限公司上海南京西路证券营业部	13 238.68	8 955.02	2882	23.75	5270	4 259.92	1287		
2549	国融证券股份有限公司呼和浩特锡林南路证券营业部	13 226.48	6 810.83	3545	71.76	3201	6 343.88	766		
2550	国元证券股份有限公司江苏分公司	13 225.41	10 863.82	2394	63.71	3431	2 297.87	2397		
2551	海通证券股份有限公司齐齐哈尔卜奎大街证券营业部	13 224.11	7 379.39	3358	3 514.91	301	2 329.80	2371		
2552	长江证券股份有限公司江门东华二路证券营业部	13 223.71	8 932.48	2891	53.67	3771	4 237.56	1297		
2553	光大证券股份有限公司梅州金燕大道证券营业部	13 213.49	1 754.13	6729	3.06	8280	11 456.29	252		
2554	长城证券股份有限公司杭州世纪大道证券营业部	13 212.49	11 825.34	2190	30.18	4845	1 356.97	3375		
2555	民生证券股份有限公司鹤壁淇滨大道证券营业部	13 211.15	8 474.74	3022	283.44	1272	4 452.97	1216		
2556	东吴证券股份有限公司沈阳滂江街证券营业部	13 199.70	9 713.67	2687	63.64	3434	3 422.38	1674		
2557	安信证券股份有限公司茂名高州证券营业部	13 190.08	11 171.83	2334	48.71	3951	1 969.54	2680		
2558	信达证券股份有限公司上海黄埔区九江路证券营业部	13 183.65	9 237.53	2809	91.73	2803	3 854.39	1465		
2559	东兴证券股份有限公司石狮濠江路证券营业部	13 175.99	11 770.36	2204	107.57	2546	1 298.06	3451		
2560	中国民族证券有限责任公司乐山大桥证券营业部	13 167.85	10 132.59	2590	45.80	4074	2 989.46	1890		

(二)二○一八年证券营业部交易排名(续)

MEMBER BRANCH RANKING BY TRADING VALUE, 2018 (Continued)

百万元人民币, RMB Mil.

名次 Rank	营业部名称 Member Branches	总交易金额 Total Value	股票 Stocks 交易金额 Value	股票 Stocks 名次 Rank	基金 Funds 交易金额 Value	基金 Funds 名次 Rank	债券 Bonds 交易金额 Value	债券 Bonds 名次 Rank	其他 Others 交易金额 Value	其他 Others 名次 Rank
2561	华福证券有限责任公司上杭北环路证券营业部	13 167.70	10 468.77	2502	338.28	1129	2 360.66	2336		
2562	中银国际证券股份有限公司青岛香港中路证券营业部	13 163.66	9 969.94	2628	160.27	1939	3 033.45	1864		
2563	国泰君安证券股份有限公司扬州扬子江中路证券营业部	13 161.79	6 850.16	3531	5 867.38	200	444.26	5562		
2564	华龙证券股份有限公司北京安外大街证券营业部	13 148.74	10 540.62	2482	29.90	4861	2 578.23	2162		
2565	上海证券有限责任公司虹口新市路证券营业部	13 148.72	7 547.32	3305	43.33	4175	5 558.06	931		
2566	中国中投证券有限责任公司济南历山路证券营业部	13 145.39	9 713.00	2688	222.70	1515	3 209.69	1777		
2567	国金证券股份有限公司成都温江区柳城商业新街证券营业部	13 145.19	11 663.72	2231	34.59	4576	1 446.88	3249		
2568	华龙证券股份有限公司上海中山北二路证券营业部	13 129.78	8 786.72	2931	10.07	6714	4 332.99	1258		
2569	中信证券股份有限公司北京望京证券营业部	13 128.78	9 859.32	2654	89.57	2841	3 179.89	1800		
2570	华融证券股份有限公司西安小寨西路证券营业部	13 128.09	11 393.33	2292	164.91	1908	1 569.85	3112		
2571	中泰证券股份有限公司济宁奥体路证券营业部	13 127.55	10 331.88	2542	108.17	2526	2 687.51	2083		
2572	中原证券股份有限公司郑州经三路证券营业部	13 122.66	10 814.63	2410	48.18	3971	2 259.86	2431		
2573	国海证券股份有限公司南宁公园路证券营业部	13 119.39	11 522.38	2266	26.46	5080	1 570.56	3108		
2574	国泰君安证券股份有限公司沧州沧县交通北大道证券营业部	13 118.41	10 832.62	2402	365.19	1069	1 920.60	2728		
2575	中信证券股份有限公司桐庐迎春南路证券营业部	13 117.88	12 357.13	2092	20.95	5498	739.80	4580		
2576	万联证券股份有限公司内江兰桂大道证券营业部	13 112.22	10 274.25	2558	19.56	5617	2 818.40	1998		
2577	华泰证券股份有限公司恩施施州大道证券营业部	13 110.76	10 821.79	2407	51.90	3828	2 237.07	2452		
2578	广发证券股份有限公司佛山三水广海大道证券营业部	13 109.26	8 992.60	2871	116.99	2394	3 999.66	1397		
2579	首创证券有限责任公司石家庄康乐街证券营业部	13 103.67	9 074.72	2848	50.46	3882	3 978.49	1407		
2580	东方证券股份有限公司北海北海大道证券营业部	13 101.42	9 391.18	2777	42.45	4207	3 667.79	1550		
2581	财达证券股份有限公司衡水中心街证券营业部	13 096.20	10 614.33	2465	104.85	2594	2 377.02	2325		
2582	西藏东方财富证券股份有限公司林芝县八一大街证券营业部	13 095.97	10 477.37	2500	128.82	2253	2 489.77	2227		
2583	中航证券有限公司北京慧忠路证券营业部	13 089.15	10 784.89	2422	66.52	3342	2 237.74	2451		
2584	上海证券有限责任公司周浦证券营业部	13 087.93	10 690.27	2447	41.47	4243	2 356.19	2342		
2585	上海证券有限责任公司崇明证券营业部	13 078.38	10 060.57	2601	18.70	5697	2 999.10	1880		
2586	中国银河证券股份有限公司沈阳大北关街证券营业部	13 076.00	10 592.53	2471	77.86	3061	2 405.61	2294		
2587	中国银河证券股份有限公司大连人民路证券营业部	13 063.87	11 776.47	2203	59.07	3580	1 228.34	3552		
2588	中国银河证券股份有限公司汕头潮阳证券营业部	13 055.96	9 096.33	2842	3 071.70	334	887.92	4208		
2589	中国银河证券股份有限公司乌鲁木齐解放北路证券营业部	13 050.52	10 525.63	2489	120.85	2343	2 404.04	2296		
2590	湘财证券股份有限公司义乌篁园路证券营业部	13 047.78	11 473.54	2275	48.71	3950	1 525.53	3160		
2591	中原证券股份有限公司黄河金三角示范区分公司	13 046.58	10 633.45	2460	70.66	3233	2 342.48	2362		
2592	中泰证券股份有限公司招远温泉路证券营业部	13 044.15	12 138.06	2134	32.21	4705	873.88	4242		
2593	中国中投证券有限责任公司长沙湘江中路证券营业部	13 043.48	9 626.63	2710	2 706.72	357	710.13	4663		
2594	中原证券股份有限公司周口分公司	13 033.35	11 386.61	2295	100.21	2666	1 546.53	3134		
2595	国元证券股份有限公司上海威海路证券营业部	13 032.28	8 620.82	2976	103.75	2612	4 307.71	1266		
2596	方正证券股份有限公司冷水江锑都中路证券营业部	13 030.83	12 194.46	2128	30.79	4806	805.57	4403		
2597	华鑫证券有限责任公司上海淞滨路证券营业部	13 030.03	8 293.52	3077	42.10	4224	4 694.41	1146		
2598	华泰证券股份有限公司武汉民族大道证券营业部	13 017.15	11 152.32	2337	237.31	1458	1 627.52	3028		
2599	东吴证券股份有限公司常州通江中路证券营业部	13 015.68	10 988.65	2372	114.27	2436	1 912.76	2734		
2600	国信证券股份有限公司肇庆端州四路证券营业部	13 014.09	11 059.44	2361	55.92	3693	1 898.72	2745		
2601	华福证券有限责任公司福州湖东路证券营业部	12 999.66	4 395.31	4607	8 222.18	151	382.17	5888		
2602	长江证券股份有限公司随州烈山大道证券营业部	12 999.47	11 520.93	2267	89.54	2843	1 389.01	3337		
2603	万联证券股份有限公司荆门长宁大道证券营业部	12 999.39	10 594.46	2470	139.24	2124	2 265.69	2425		
2604	东兴证券股份有限公司龙岩华莲路证券营业部	12 996.32	7 325.31	3375	4 473.43	249	1 197.57	3608		
2605	中信建投证券股份有限公司广元利州东路证券营业部	12 995.41	12 007.82	2156	69.23	3278	918.36	4140		
2606	广州证券股份有限公司番禺大石证券营业部	12 994.83	11 334.67	2302	63.21	3447	1 596.94	3076		
2607	中原证券股份有限公司开封分公司	12 991.39	11 539.02	2261	46.05	4065	1 406.32	3305		
2608	中信建投证券股份有限公司安吉天荒坪路证券营业部	12 990.45	10 551.33	2478	163.42	1919	2 275.70	2415		
2609	长城证券股份有限公司西安西关正街证券营业部	12 988.87	10 739.54	2432	48.48	3957	2 200.85	2471		
2610	国联证券股份有限公司杭州飞云江路证券营业部	12 983.60	10 918.68	2384	44.86	4117	2 020.07	2631		
2611	海通证券股份有限公司厦门展鸿路证券营业部	12 978.21	9 934.91	2639	177.85	1800	2 865.45	1972		
2612	申万宏源西部证券有限公司桂林漓江路证券营业部	12 971.60	9 704.50	2692	33.54	4622	3 233.56	1768		
2613	国元证券股份有限公司绍兴金柯桥大道证券营业部	12 970.85	11 914.15	2172	5.42	7587	1 051.28	3885		
2614	财达证券股份有限公司保定朝阳南大街证券营业部	12 962.81	8 975.16	2878	34.36	4587	3 953.29	1418		
2615	申万宏源西部证券有限公司乌鲁木齐中山路证券营业部	12 959.41	10 321.57	2544	55.91	3695	2 581.93	2160		
2616	东北证券股份有限公司上海虹口区吴淞路证券营业部	12 956.92	7 762.90	3244	47.11	4008	5 146.91	1023		
2617	华泰证券股份有限公司沈阳光荣街证券营业部	12 952.84	10 201.83	2576	113.76	2442	2 637.26	2120		
2618	国金证券股份有限公司深圳深南大道证券营业部	12 950.77	11 913.40	2173	682.46	736	354.91	6046		
2619	西部证券股份有限公司渭南东风街证券营业部	12 940.98	11 203.13	2326	44.25	4149	1 693.61	2957		
2620	华安证券股份有限公司合肥润安大厦证券营业部	12 934.35	9 650.48	2705	557.83	825	2 726.03	2056		
2621	东方证券股份有限公司南宁金湖路证券营业部	12 929.99	11 018.46	2368	166.65	1888	1 744.88	2900		

(二)二○一八年证券营业部交易排名(续)

MEMBER BRANCH RANKING BY TRADING VALUE, 2018 (Continued)

百万元人民币, RMB Mil.

名次 Rank	营业部名称 Member Branches	总交易金额 Total Value	股票 Stocks 交易金额 Value	股票 Stocks 名次 Rank	基金 Funds 交易金额 Value	基金 Funds 名次 Rank	债券 Bonds 交易金额 Value	债券 Bonds 名次 Rank	其他 Others 交易金额 Value	其他 Others 名次 Rank
2622	中国银河证券股份有限公司哈尔滨西十道街证券营业部	12 926.05	7 203.04	3416	36.97	4448	5 686.04	901		
2623	中信证券股份有限公司深圳滨海大道证券营业部	12 916.23	10 666.34	2453	119.93	2356	2 129.96	2530		
2624	东北证券股份有限公司吉林光华路证券营业部	12 907.94	8 780.75	2935	22.81	5353	4 104.38	1361		
2625	东方证券股份有限公司上海宝山区殷高西路证券营业部	12 905.18	7 286.76	3389	177.15	1805	5 441.27	953		
2626	光大证券股份有限公司东莞寮步石大路证券营业部	12 904.81	11 147.93	2338	199.47	1658	1 557.40	3128		
2627	华福证券有限责任公司苏州旺墩路证券营业部	12 900.49	1 777.02	6704	53.10	3784	11 070.37	268		
2628	广发证券股份有限公司深圳前海证券营业部	12 899.97	11 362.02	2297	266.17	1326	1 271.77	3489		
2629	中国银河证券股份有限公司湖州适园路证券营业部	12 884.67	11 527.65	2262	662.10	749	694.92	4705		
2630	国泰君安证券股份有限公司兰州东岗西路证券营业部	12 879.11	5 229.38	4172	6 408.75	185	1 240.98	3530		
2631	华西证券股份有限公司武汉珞瑜路证券营业部	12 872.61	11 918.58	2171	21.79	5428	932.25	4115		
2632	恒泰证券股份有限公司包头钢铁大街证券营业部	12 869.86	8 950.24	2883	36.82	4459	3 882.80	1451		
2633	东兴证券股份有限公司邵武五一九路证券营业部	12 867.44	12 407.46	2083	84.92	2929	375.05	5928		
2634	国元证券股份有限公司武汉常青花园花园中路证券营业部	12 866.03	11 082.01	2351	110.31	2496	1 673.71	2985		
2635	兴业证券股份有限公司哈尔滨友谊路证券营业部	12 860.33	9 439.07	2764	203.69	1629	3 217.57	1772		
2636	国泰君安证券股份有限公司济南经十路证券营业部	12 860.29	11 438.02	2284	93.35	2776	1 328.92	3409		
2637	中泰证券股份有限公司日照昭阳路证券营业部	12 852.21	11 624.64	2246	66.86	3327	1 160.71	3667		
2638	上海证券有限责任公司平顺路证券营业部	12 851.51	7 249.30	3403	102.78	2620	5 499.43	944		
2639	国泰君安证券股份有限公司洛阳中州中路证券营业部	12 840.45	7 851.49	3205	3 503.99	302	1 484.98	3208		
2640	东莞证券股份有限公司浙江分公司	12 839.96	10 598.78	2468	76.01	3103	2 165.17	2498		
2641	海通证券股份有限公司哈尔滨果戈里大街证券营业部	12 839.11	5 402.92	4090	5 392.55	212	2 043.63	2617		
2642	广发证券股份有限公司张家口宣府大街证券营业部	12 836.56	8 921.06	2896	86.57	2900	3 828.93	1475		
2643	信达证券股份有限公司温州新城大道证券营业部	12 836.20	11 397.13	2291	1 034.57	600	404.49	5760		
2644	中国银河证券股份有限公司扬州文昌中路证券营业部	12 826.93	10 934.84	2383	237.87	1452	1 654.22	2996		
2645	华泰证券股份有限公司德阳中江县凯丰北路证券营业部	12 825.12	10 536.55	2483	170.56	1862	2 118.01	2544		
2646	南京证券股份有限公司昆明人民西路证券营业部	12 823.61	10 283.80	2555	79.87	3029	2 459.94	2247		
2647	中泰证券股份有限公司潍坊东风东街证券营业部	12 821.90	10 805.49	2415	211.90	1574	1 804.51	2846		
2648	中信证券股份有限公司西安锦业路证券营业部	12 818.95	2 773.52	5668	20.06	5581	10 025.37	333		
2649	华西证券股份有限公司彭州西大街证券营业部	12 818.09	10 335.02	2538	37.11	4441	2 445.96	2259		
2650	信达证券股份有限公司常州金水岸证券营业部	12 812.61	10 632.63	2461	32.92	4657	2 147.05	2516		
2651	华泰证券股份有限公司兰州甘南路证券营业部	12 809.32	11 185.22	2330	103.80	2611	1 520.29	3170		
2652	华福证券有限责任公司厦门仙岳路证券营业部	12 805.67	11 089.76	2350	137.78	2146	1 578.14	3097		
2653	万联证券股份有限公司上海浦东新区福山路证券营业部	12 804.57	11 352.62	2299	49.66	3926	1 402.30	3314		
2654	光大证券股份有限公司湛江海滨大道南证券营业部	12 794.79	11 101.87	2347	76.22	3094	1 616.70	3045		
2655	信达证券股份有限公司上海灵山路证券营业部	12 791.97	8 522.97	3010	147.35	2050	4 121.65	1350		
2656	广发证券股份有限公司广州黄埔东路证券营业部	12 781.29	10 591.88	2472	64.29	3403	2 125.11	2535		
2657	国盛证券有限责任公司赣州章江南大道证券营业部	12 774.98	10 337.03	2536	49.84	3917	2 388.12	2314		
2658	申万宏源证券有限公司成都北一环路证券营业部	12 769.63	10 835.21	2400	75.27	3120	1 859.15	2791		
2659	东北证券股份有限公司上海普陀区武宁路证券营业部	12 765.84	9 989.64	2624	92.57	2786	2 683.63	2088		
2660	中信证券(山东)有限责任公司聊城东昌东路证券营业部	12 759.65	11 710.34	2217	107.91	2532	941.41	4097		
2661	长江证券股份有限公司新乡金穗大道证券营业部	12 755.80	10 806.90	2413	98.83	2682	1 850.08	2802		
2662	中泰证券股份有限公司上海浦东大道证券营业部	12 745.44	9 770.75	2670	80.24	3021	2 894.44	1956		
2663	国金证券股份有限公司成都天府大道证券营业部	12 733.45	11 245.17	2316	41.39	4248	1 446.89	3248		
2664	中银国际证券股份有限公司西安未央路证券营业部	12 728.64	10 443.09	2509	94.32	2766	2 191.23	2481		
2665	广发证券股份有限公司佛山南海西樵证券营业部	12 720.30	10 291.51	2552	73.31	3165	2 355.48	2344		
2666	浙商证券股份有限公司重庆分公司	12 718.41	8 981.13	2875	20.43	5541	3 716.85	1530		
2667	安信证券股份有限公司深圳沙头角证券营业部	12 714.92	11 912.54	2174	77.54	3068	724.84	4627		
2668	中信证券(山东)有限责任公司莱州文化东路证券营业部	12 713.89	11 818.28	2193	193.94	1694	701.67	4684		
2669	方正证券股份有限公司株洲珠江路证券营业部	12 713.09	10 763.30	2425	19.61	5612	1 930.18	2716		
2670	金元证券股份有限公司深圳深南大道证券营业部	12 710.97	11 164.44	2336	32.86	4662	1 513.67	3176		
2671	方正证券股份有限公司保定隆兴中路证券营业部	12 707.18	11 118.84	2343	159.23	1950	1 429.11	3274		
2672	海通证券股份有限公司青岛杭州路证券营业部	12 705.13	9 617.82	2713	134.80	2188	2 952.52	1919		
2673	民生证券股份有限公司巩义桐本路证券营业部	12 705.11	9 934.40	2642	36.95	4450	2 733.77	2051		
2674	安信证券股份有限公司汕尾海丰证券营业部	12 703.79	9 752.14	2675	2 131.39	409	820.27	4364		
2675	华福证券有限责任公司晋江崇德路证券营业部	12 689.92	10 687.35	2450	55.97	3691	1 946.61	2702		
2676	广发证券股份有限公司攀枝花攀枝花大道证券营业部	12 677.43	10 491.34	2497	86.85	2894	2 099.25	2564		
2677	中原证券股份有限公司濮阳中原路证券营业部	12 673.78	10 714.00	2438	96.95	2711	1 862.83	2784		
2678	中泰证券股份有限公司东营永安路证券营业部	12 667.06	8 530.11	3006	95.47	2737	4 041.48	1382		
2679	华鑫证券有限责任公司泉州宝洲路证券营业部	12 663.14	8 165.16	3111	61.70	3504	4 436.28	1224		
2680	上海证券有限责任公司苏州干将西路证券营业部	12 662.92	9 292.97	2793	157.18	1966	3 212.77	1774		
2681	长江证券股份有限公司深圳龙华民旺路证券营业部	12 661.73	11 626.23	2245	76.65	3086	958.85	4067		
2682	南京证券股份有限公司南京长乐路证券营业部	12 659.51	8 714.18	2951	39.48	4332	3 905.85	1436		

(二)二○一八年证券营业部交易排名(续)

MEMBER BRANCH RANKING BY TRADING VALUE, 2018 (Continued)

百万元人民币, RMB Mil.

名次 Rank	营业部名称 Member Branches	总交易金额 Total Value	股票 Stocks 交易金额 Value	股票 Stocks 名次 Rank	基金 Funds 交易金额 Value	基金 Funds 名次 Rank	债券 Bonds 交易金额 Value	债券 Bonds 名次 Rank	其他 Others 交易金额 Value	其他 Others 名次 Rank
2683	海通证券股份有限公司绥化康庄路证券营业部	12 651.22	7 943.35	3181	3 340.01	311	1 367.86	3364		
2684	光大证券股份有限公司东莞三元路证券营业部	12 644.80	11 397.49	2290	97.57	2704	1 149.74	3693		
2685	东北证券股份有限公司长春生态大街营业部	12 634.51	2 192.42	6221			10 442.08	300		
2686	中泰证券股份有限公司济南舜耕路证券营业部	12 632.16	10 543.20	2481	27.11	5035	2 061.84	2592		
2687	广发证券股份有限公司泰州凤凰东路证券营业部	12 631.99	8 949.65	2884	1 968.56	437	1 713.78	2937		
2688	新时代证券股份有限公司天津红旗路证券营业部	12 629.72	8 907.92	2898	102.29	2628	3 619.51	1571		
2689	国泰君安证券股份有限公司重庆新南路证券营业部	12 628.83	11 235.17	2321	86.11	2911	1 307.55	3440		
2690	中泰证券股份有限公司泉州宝洲路证券营业部	12 619.60	11 659.28	2234	74.16	3145	886.16	4212		
2691	恒泰证券股份有限公司济南解放路证券营业部	12 618.64	11 275.95	2311	133.82	2198	1 208.88	3588		
2692	银泰证券有限责任公司北京马甸路证券营业部	12 606.69	9 069.88	2850	38.08	4398	3 498.72	1634		
2693	中泰证券股份有限公司淄博中心路证券营业部	12 591.49	10 449.73	2508	53.63	3773	2 088.13	2574		
2694	中信证券股份有限公司沈阳奉天街证券营业部	12 589.72	10 385.97	2524	117.99	2383	2 085.76	2578		
2695	中国银河证券股份有限公司合肥徽州大道证券营业部	12 587.69	10 873.01	2392	35.89	4511	1 678.79	2977		
2696	东方证券股份有限公司厦门仙岳路证券营业部	12 585.49	11 450.88	2281	155.30	1979	979.31	4034		
2697	申万宏源证券有限公司南京黄山路证券营业部	12 584.32	10 637.83	2458	87.00	2892	1 859.49	2790		
2698	国元证券股份有限公司深圳百花二路证券营业部	12 583.83	10 695.75	2445	29.60	4876	1 858.48	2792		
2699	中泰证券股份有限公司烟台南大街证券营业部	12 577.55	9 834.84	2660	257.34	1356	2 485.37	2230		
2700	浙商证券股份有限公司嘉兴梅湾街证券营业部	12 576.17	10 040.62	2607	115.17	2420	2 420.38	2281		
2701	中国中投证券有限责任公司潜江江汉路证券营业部	12 560.01	9 610.35	2714	43.73	4165	2 905.92	1948		
2702	申万宏源证券有限公司嘉善体育南路证券营业部	12 558.86	10 962.47	2381	30.01	4855	1 566.38	3118		
2703	申万宏源西部证券有限公司长沙韶山北路证券营业部	12 556.66	11 522.97	2265	113.94	2440	919.74	4135		
2704	中泰证券股份有限公司滨州渤海七路证券营业部	12 553.29	10 696.69	2444	66.22	3351	1 790.38	2855		
2705	华西证券股份有限公司自贡丹桂街证券营业部	12 552.92	8 546.72	3001	57.62	3633	3 948.59	1421		
2706	中国银河证券股份有限公司北京亦庄证券营业部	12 550.25	10 383.21	2525	118.99	2371	2 048.06	2613		
2707	长江证券股份有限公司南阳八一路证券营业部	12 542.36	10 688.83	2449	96.88	2713	1 756.65	2888		
2708	华安证券股份有限公司合肥长江中路证券营业部	12 542.22	10 229.62	2570	27.14	5032	2 285.46	2406		
2709	中国银河证券股份有限公司上海浦东南路证券营业部	12 534.21	8 527.91	3007	488.67	889	3 517.64	1623		
2710	信达证券股份有限公司深圳深南大道证券营业部	12 533.58	11 863.70	2179	174.54	1823	495.35	5318		
2711	安信证券股份有限公司内江西林大道证券营业部	12 526.11	9 994.84	2623	23.13	5329	2 508.14	2211		
2712	大同证券有限责任公司太原青年路证券营业部	12 525.97	8 424.02	3038	31.65	4740	4 070.30	1372		
2713	宏信证券有限责任公司丹东锦山大街证券营业部	12 519.92	12 144.63	2132	100.33	2663	274.96	6561		
2714	中信建投证券股份有限公司上海北京西路证券营业部	12 517.72	8 611.49	2979	100.33	2662	3 805.89	1488		
2715	华西证券股份有限公司眉山湖滨路证券营业部	12 508.40	11 022.54	2366	35.06	4552	1 450.80	3242		
2716	东兴证券股份有限公司杭州绍兴路证券营业部	12 504.86	10 334.36	2539	107.85	2533	2 062.65	2590		
2717	中国中投证券有限责任公司厦门展鸿路证券营业部	12 499.39	12 022.97	2153	50.28	3891	426.15	5647		
2718	光大证券股份有限公司重庆永川证券营业部	12 498.51	10 536.38	2484	65.63	3363	1 896.50	2748		
2719	中泰证券股份有限公司厦门城南路证券营业部	12 496.21	11 542.78	2259	29.22	4892	924.21	4126		
2720	西部证券股份有限公司西安东大街证券营业部	12 490.53	8 991.47	2872	25.11	5181	3 473.95	1643		
2721	海通证券股份有限公司武汉十升路证券营业部	12 490.45	10 207.32	2575	347.05	1106	1 936.09	2712		
2722	海通证券股份有限公司赣州红旗大道证券营业部	12 484.03	10 371.81	2528	47.53	3994	2 064.69	2588		
2723	中国银河证券股份有限公司杭州天城东路证券营业部	12 477.00	12 000.10	2158	23.22	5322	453.67	5512		
2724	中泰证券股份有限公司北京国贸证券营业部	12 472.24	11 696.15	2223	95.10	2752	681.00	4748		
2725	方正证券股份有限公司永州清桥路证券营业部	12 470.25	11 068.35	2358	90.22	2824	1 311.68	3433		
2726	华龙证券股份有限公司兰州东岗西路证券营业部	12 467.20	10 587.16	2474	21.71	5438	1 858.32	2793		
2727	东北证券股份有限公司白山通江路证券营业部	12 457.21	8 971.87	2879	169.85	1867	3 315.49	1725		
2728	渤海证券股份有限公司北京西外大街证券营业部	12 453.24	11 141.62	2339	100.12	2668	1 211.50	3578		
2729	中泰证券股份有限公司潍坊滨海经济开发区海化街证券营业部	12 445.40	11 692.52	2225	16.36	5903	736.52	4594		
2730	申万宏源证券有限公司南昌南京东路证券营业部	12 437.71	10 666.14	2454	88.89	2859	1 682.69	2970		
2731	中信证券(山东)有限责任公司日照泰安路证券营业部	12 422.72	11 886.13	2175	64.33	3402	472.26	5424		
2732	国元证券股份有限公司北京西坝河南路证券营业部	12 421.29	10 466.30	2503	282.31	1278	1 672.68	2988		
2733	广发证券股份有限公司东营北一路证券营业部	12 413.31	9 995.76	2622	95.37	2741	2 322.19	2375		
2734	安信证券股份有限公司北京中关村南大街证券营业部	12 404.69	10 313.36	2546	87.82	2876	2 003.52	2653		
2735	国元证券股份有限公司合肥长江西路证券营业部	12 403.57	9 731.70	2680	352.80	1094	2 319.07	2380		
2736	广发证券股份有限公司葫芦岛龙湾大街证券营业部	12 403.15	9 509.65	2744	106.08	2575	2 787.42	2014		
2737	中泰证券股份有限公司沈阳青年大街证券营业部	12 397.89	5 123.42	4229	74.99	3123	7 199.48	612		
2738	方正证券股份有限公司南京珠江路证券营业部	12 391.34	10 983.45	2374	319.73	1172	1 088.16	3818		
2739	信达证券股份有限公司沈阳北站路证券营业部	12 388.93	9 900.93	2648	59.04	3581	2 428.96	2275		
2740	海通证券股份有限公司上海青浦区青湖路证券营业部	12 367.76	10 366.41	2530	48.26	3966	1 953.09	2694		
2741	安信证券股份有限公司郑州花园路证券营业部	12 365.95	10 894.14	2389	59.56	3564	1 412.25	3297		
2742	申万宏源证券有限公司成都双流迎春路证券营业部	12 364.04	11 402.18	2288	41.47	4242	920.39	4132		
2743	华福证券有限责任公司宁德蕉城南路证券营业部	12 362.66	10 973.42	2379	31.07	4784	1 358.17	3373		

(二)二○一八年证券营业部交易排名(续)

MEMBER BRANCH RANKING BY TRADING VALUE, 2018 (Continued)

百万元人民币, RMB Mil.

名次 Rank	营业部名称 Member Branches	总交易金额 Total Value	股票 Stocks 交易金额 Value	股票 Stocks 名次 Rank	基金 Funds 交易金额 Value	基金 Funds 名次 Rank	债券 Bonds 交易金额 Value	债券 Bonds 名次 Rank	其他 Others 交易金额 Value	其他 Others 名次 Rank
2744	国元证券股份有限公司铜陵义安南路证券营业部	12 356.93	9 917.31	2644	44.27	4148	2 395.35	2307		
2745	安信证券股份有限公司韶关西堤北路证券营业部	12 348.69	8 968.07	2880	114.81	2427	3 265.82	1751		
2746	东方证券股份有限公司深圳金田路证券营业部	12 348.40	11 648.85	2238	69.24	3277	630.31	4880		
2747	华泰证券股份有限公司包头东河区证券营业部	12 343.81	9 427.49	2765	381.78	1041	2 534.55	2199		
2748	中航证券有限公司天津津塘路证券营业部	12 341.11	9 968.54	2631	73.82	3151	2 298.75	2396		
2749	广发证券股份有限公司宜昌东山大道证券营业部	12 338.15	10 325.24	2543	110.61	2491	1 902.31	2742		
2750	国元证券股份有限公司青岛源头路证券营业部	12 337.79	10 829.31	2403	26.76	5057	1 481.73	3215		
2751	国元证券股份有限公司蚌埠胜利西路证券营业部	12 335.77	8 795.81	2927	90.10	2827	3 449.86	1656		
2752	山西证券股份有限公司太原漪汾街证券营业部	12 332.69	10 014.37	2612	80.42	3018	2 237.90	2450		
2753	中信证券(山东)有限责任公司南阳人民北路证券营业部	12 331.07	10 915.14	2385	377.83	1051	1 038.10	3912		
2754	西部证券股份有限公司潍坊东风东街证券营业部	12 330.14	10 751.98	2428	80.63	3007	1 497.53	3191		
2755	中信证券股份有限公司福州连江北路证券营业部	12 323.49	11 074.89	2356	102.26	2629	1 146.34	3699		
2756	浙商证券股份有限公司长沙芙蓉中路证券营业部	12 322.83	10 861.97	2395	60.27	3539	1 400.59	3315		
2757	国盛证券有限责任公司赣州红旗大道赣龙商厦证券营业部	12 320.45	8 787.89	2930	12.99	6288	3 519.57	1622		
2758	中国银河证券股份有限公司大连一德街证券营业部	12 319.66	9 659.47	2704	112.36	2469	2 547.84	2186		
2759	中泰证券股份有限公司洛阳南昌路证券营业部	12 312.87	9 266.90	2799	61.12	3520	2 984.86	1892		
2760	中泰证券股份有限公司诸城人民东路证券营业部	12 310.36	11 112.15	2344	53.15	3780	1 145.05	3702		
2761	中信证券股份有限公司吉林省分公司	12 309.61	6 666.63	3593	10.73	6615	5 632.25	912		
2762	世纪证券有限责任公司深圳福虹路证券营业部	12 291.08	11 349.32	2300	36.59	4470	905.17	4173		
2763	广发证券股份有限公司长春民康路证券营业部	12 277.62	7 090.10	3448	38.84	4361	5 148.68	1020		
2764	方正证券股份有限公司北京回龙观西大街证券营业部	12 266.82	10 772.67	2424	343.06	1117	1 151.10	3689		
2765	江海证券有限公司哈尔滨地段街证券营业部	12 265.96	6 584.53	3623	45.11	4106	5 636.32	909		
2766	中信建投证券股份有限公司佛山南庄证券营业部	12 261.67	11 602.37	2247	181.83	1768	477.47	5400		
2767	东方证券股份有限公司上海浦东新区牡丹路证券营业部	12 261.32	9 286.18	2795	57.17	3645	2 917.97	1941		
2768	东北证券股份有限公司重庆科园一路证券营业部	12 255.48	9 601.90	2715	33.08	4644	2 620.49	2132		
2769	信达证券股份有限公司北京万寿路证券营业部	12 249.78	9 409.41	2771	109.76	2503	2 730.61	2052		
2770	中国银河证券股份有限公司北京呼家楼证券营业部	12 239.68	2 414.16	6011	9 272.35	135	553.17	5125		
2771	长江证券股份有限公司天津长江道证券营业部	12 231.43	8 923.77	2893	57.14	3647	3 250.53	1758		
2772	申万宏源证券有限公司天津吴家窑大街证券营业部	12 216.36	6 137.23	3775	84.22	2942	5 994.91	840		
2773	中国银河证券股份有限公司临海杜桥下朱路证券营业部	12 194.04	6 502.80	3649	5 360.54	214	330.70	6200		
2774	财通证券股份有限公司建德严州大道证券营业部	12 169.67	11 511.19	2269	35.79	4517	622.68	4894		
2775	英大证券有限责任公司南京汉中路证券营业部	12 168.74	8 578.09	2989	1 210.25	553	2 380.40	2321		
2776	恒泰证券股份有限公司杭州婺江路证券营业部	12 167.62	12 028.95	2151	5.31	7617	133.36	7951		
2777	长城国瑞证券有限公司厦门仙岳路证券营业部	12 163.10	9 959.91	2634	29.05	4907	2 174.14	2491		
2778	西藏东方财富证券股份有限公司河南分公司	12 158.06	11 081.56	2353	58.05	3619	1 018.45	3950		
2779	民生证券股份有限公司商丘神火大道证券营业部	12 154.32	9 762.05	2671	199.96	1654	2 192.32	2479		
2780	中国中投证券有限责任公司溧阳煤建路证券营业部	12 152.96	10 826.23	2406	48.78	3947	1 277.95	3486		
2781	西南证券股份有限公司湖南分公司	12 150.96	9 585.58	2720	20.83	5506	2 544.55	2190		
2782	中国银河证券股份有限公司宁波宁南北路证券营业部	12 146.60	2 588.18	5830	9 190.24	137	368.18	5967		
2783	光大证券股份有限公司北京光华路证券营业部	12 142.35	11 884.24	2176	14.33	6125	243.78	6804		
2784	中国银河证券股份有限公司绍兴柯桥鉴湖路证券营业部	12 134.18	10 996.17	2371	27.94	4972	1 110.07	3776		
2785	中国银河证券股份有限公司慈溪慈甬路证券营业部	12 133.04	350.44	9717	11 747.30	104	35.30	9710		
2786	西部证券股份有限公司西安金花南路证券营业部	12 130.33	9 473.81	2748	18.96	5673	2 637.56	2119		
2787	中信证券股份有限公司上海牡丹江路证券营业部	12 128.49	11 308.58	2305	112.74	2464	707.17	4667		
2788	浙商证券股份有限公司杭州滨江威陵大厦证券营业部	12 123.44	10 832.93	2401	37.74	4417	1 252.77	3511		
2789	中原证券股份有限公司郑州纬二路证券营业部	12 122.97	9 408.71	2772	46.77	4029	2 667.48	2099		
2790	国金证券股份有限公司厦门湖滨南路证券营业部	12 107.85	10 486.76	2498	138.42	2140	1 482.67	3213		
2791	光大证券股份有限公司南宁金浦路证券营业部	12 107.72	10 280.59	2556	61.20	3517	1 765.93	2877		
2792	财富证券有限责任公司深圳福华路证券营业部	12 103.31	10 142.28	2587	67.95	3301	1 893.07	2757		
2793	兴业证券股份有限公司石狮八七路证券营业部	12 098.09	10 588.24	2473	111.54	2479	1 398.31	3322		
2794	广州证券股份有限公司郴州拥军路证券营业部	12 094.24	531.77	9138	19.96	5592	11 542.51	248		
2795	中信证券(山东)有限责任公司枣庄文化中路证券营业部	12 088.00	10 298.99	2550	178.08	1797	1 610.93	3054		
2796	中航证券有限公司宜春高士路证券营业部	12 082.61	10 439.99	2512	16.46	5896	1 626.16	3030		
2797	中国银河证券股份有限公司台州东海大道证券营业部	12 076.07	3 383.40	5216	6 688.92	180	2 003.75	2652		
2798	西部证券股份有限公司宝鸡经二路证券营业部	12 073.90	10 054.71	2603	36.37	4486	1 982.82	2668		
2799	东莞证券股份有限公司江门建设二路证券营业部	12 073.60	9 730.18	2682	50.20	3896	2 293.22	2401		
2800	中国银河证券股份有限公司庆元濛洲街证券营业部	12 072.21	7 277.83	3393	4 213.02	259	581.36	5032		
2801	中信证券(山东)有限责任公司潍坊分公司	12 071.57	11 315.73	2304	62.13	3492	693.71	4709		
2802	第一创业证券股份有限公司杭州金城路证券营业部	12 069.78	10 438.74	2513	213.10	1563	1 417.94	3292		
2803	国信证券股份有限公司郑州龙湖中环路证券营业部	12 067.10	10 699.88	2443	49.49	3932	1 317.73	3426		
2804	中泰证券股份有限公司宁波北仑恒山路证券营业部	12 066.12	11 183.26	2331	50.55	3876	832.31	4337		

(二)二○一八年证券营业部交易排名(续)

MEMBER BRANCH RANKING BY TRADING VALUE, 2018 (Continued)

百万元人民币, RMB Mil.

名次 Rank	营业部名称 Member Branches	总交易金额 Total Value	股票 Stocks 交易金额 Value	股票 Stocks 名次 Rank	基金 Funds 交易金额 Value	基金 Funds 名次 Rank	债券 Bonds 交易金额 Value	债券 Bonds 名次 Rank	其他 Others 交易金额 Value	其他 Others 名次 Rank
2805	西部证券股份有限公司西安未央路第一证券营业部	12 064.12	10 354.67	2532	32.71	4672	1 676.74	2980		
2806	申万宏源西部证券有限公司福州杨桥东路证券营业部	12 060.17	8 958.49	2881	54.32	3745	3 047.35	1858		
2807	广发证券股份有限公司北京鲁谷路证券营业部	12 059.09	10 464.65	2504	86.79	2897	1 507.65	3180		
2808	长江证券股份有限公司深圳科苑南路证券营业部	12 057.70	11 809.24	2196	13.66	6207	234.80	6880		
2809	国泰君安证券股份有限公司盐城解放南路证券营业部	12 055.55	9 849.18	2658	131.71	2228	2 074.66	2583		
2810	太平洋证券股份有限公司西安分公司	12 052.37	2 677.63	5748	10.87	6596	9 363.87	383		
2811	兴业证券股份有限公司莆田学园中街证券营业部	12 037.56	10 978.55	2377	92.88	2780	966.13	4052		
2812	兴业证券股份有限公司厦门分公司	12 032.12	10 387.74	2523	41.41	4245	1 602.97	3067		
2813	中泰证券股份有限公司青州海岱中路证券营业部	12 029.73	9 722.85	2686	56.99	3656	2 249.89	2440		
2814	安信证券股份有限公司潮州饶平证券营业部	12 028.84	10 340.12	2535	90.78	2817	1 597.95	3075		
2815	湘财证券股份有限公司武汉友谊大道证券营业部	12 023.47	6 319.39	3718	2 456.52	377	3 247.56	1760		
2816	华泰证券股份有限公司苏州现代大道证券营业部	12 018.79	10 403.03	2519	165.20	1904	1 450.56	3243		
2817	恒泰证券股份有限公司北京西四环北路证券营业部	12 010.74	10 377.67	2526	36.75	4462	1 596.31	3077		
2818	东吴证券股份有限公司北京安德里北街证券营业部	11 998.80	9 391.81	2776	478.47	907	2 128.52	2531		
2819	华安证券股份有限公司福州五四路证券营业部	11 994.18	10 911.44	2387	107.30	2551	975.44	4039		
2820	国泰君安证券股份有限公司桂林空明西路证券营业部	11 993.18	10 735.81	2433	81.23	2995	1 176.14	3641		
2821	首创证券有限责任公司哈尔滨西大直街证券营业部	11 992.51	8 870.47	2907	44.88	4114	3 077.16	1840		
2822	中航证券有限公司深圳春风路证券营业部	11 990.70	10 813.88	2411	30.97	4790	1 145.85	3701		
2823	东方证券股份有限公司长沙劳动西路证券营业部	11 988.95	10 805.70	2414	58.87	3588	1 124.37	3746		
2824	招商证券股份有限公司温州鹿城路证券营业部	11 986.36	11 650.07	2237	208.58	1596	127.71	8030		
2825	华龙证券股份有限公司杭州玉古路证券营业部	11 982.11	8 544.41	3002	30.72	4810	3 406.98	1683		
2826	英大证券有限责任公司长沙芙蓉中路证券营业部	11 981.52	10 140.40	2589	65.83	3359	1 775.29	2868		
2827	浙商证券股份有限公司湖州双子大厦证券营业部	11 975.03	10 168.63	2583	34.58	4577	1 771.82	2873		
2828	海通证券股份有限公司齐齐哈尔和平路证券营业部	11 972.77	5 680.74	3962	4 049.09	272	2 242.93	2445		
2829	中国银河证券股份有限公司南昌红谷滩新区证券营业部	11 963.12	9 299.24	2791	356.08	1086	2 307.80	2391		
2830	中国银河证券股份有限公司南京南瑞路证券营业部	11 951.43	9 251.48	2806	48.01	3978	2 651.93	2110		
2831	华龙证券股份有限公司兰州合水路证券营业部	11 950.76	9 124.71	2836	20.08	5579	2 805.96	2005		
2832	安信证券股份有限公司南京珠江路证券营业部	11 947.22	10 332.43	2541	34.53	4579	1 580.27	3095		
2833	国盛证券有限责任公司南昌洪都大道证券营业部	11 945.63	9 358.58	2781	14.19	6152	2 572.86	2168		
2834	方正证券股份有限公司新乡平原路证券营业部	11 942.96	10 442.77	2510	138.68	2136	1 361.51	3369		
2835	华西证券股份有限公司乐山嘉定南路证券营业部	11 941.49	9 304.01	2789	54.26	3746	2 583.22	2158		
2836	国融证券股份有限公司北京中关村大街证券营业部	11 939.02	8 922.48	2894	71.24	3218	2 945.30	1923		
2837	国元证券股份有限公司六安人民路证券营业部	11 925.08	10 796.11	2418	137.06	2158	991.91	4004		
2838	申万宏源西部证券有限公司南宁英华路证券营业部	11 908.13	10 974.53	2378	25.90	5121	907.69	4165		
2839	国盛证券有限责任公司福州福马路证券营业部	11 904.82	10 502.64	2493	14.62	6093	1 387.56	3341		
2840	太平洋证券股份有限公司北京海淀大街证券营业部	11 896.24	7 703.19	3261	66.69	3338	4 126.36	1349		
2841	长江证券股份有限公司保定五四中路证券营业部	11 895.90	9 781.20	2667	112.33	2470	2 002.38	2655		
2842	山西证券股份有限公司福州杨桥东路证券营业部	11 890.69	8 085.02	3137	366.17	1068	3 439.50	1665		
2843	东莞证券股份有限公司徐州建国西路证券营业部	11 889.92	9 804.35	2665	150.60	2025	1 934.97	2713		
2844	银泰证券有限责任公司青岛宁夏路证券营业部	11 887.95	10 286.28	2554	128.63	2256	1 473.04	3220		
2845	爱建证券有限责任公司宁波中山西路证券营业部	11 877.34	7 853.91	3204	31.45	4755	3 991.97	1402		
2846	申万宏源西部证券有限公司乌鲁木齐解放南路证券营业部	11 876.69	9 877.55	2650	32.55	4685	1 966.59	2682		
2847	华龙证券股份有限公司兰州民主东路证券营业部	11 864.33	9 093.38	2844	12.83	6308	2 758.13	2034		
2848	海通证券股份有限公司兰州万新南路证券营业部	11 863.71	9 960.44	2633	56.94	3659	1 846.34	2807		
2849	江海证券有限公司哈尔滨果戈里大街证券营业部	11 862.01	7 828.51	3219	465.31	927	3 568.19	1601		
2850	申万宏源西部证券有限公司克拉玛依准噶尔路证券营业部	11 859.06	5 770.50	3917	28.23	4949	6 060.33	825		
2851	中国中投证券有限责任公司深圳坪山和平路证券营业部	11 856.34	11 105.77	2345	28.00	4969	722.57	4632		
2852	东兴证券股份有限公司永安栖和路证券营业部	11 833.24	10 526.28	2488	23.39	5306	1 283.58	3477		
2853	国元证券股份有限公司深圳深南大道中国凤凰大厦营业部	11 831.14	11 063.82	2360	30.03	4853	737.29	4592		
2854	国泰君安证券股份有限公司邯郸人民东路证券营业部	11 830.42	6 376.32	3694	3 746.98	290	1 707.12	2942		
2855	山西证券股份有限公司太原解放北路证券营业部	11 827.00	9 351.85	2782	47.27	4002	2 427.88	2277		
2856	华泰证券股份有限公司莱阳昌山路证券营业部	11 820.27	10 077.95	2595	92.74	2781	1 649.58	3000		
2857	宏信证券有限责任公司成都一环路西二段证券营业部	11 820.05	8 669.91	2963	124.01	2307	3 026.13	1867		
2858	广发证券股份有限公司衡水育才南大街证券营业部	11 816.20	8 724.54	2948	42.71	4198	3 048.96	1857		
2859	中天证券股份有限公司上海志丹路证券营业部	11 814.57	6 824.86	3542	14.43	6113	4 975.28	1062		
2860	江海证券有限公司哈尔滨珠江路证券营业部	11 814.27	7 756.47	3245	110.60	2492	3 947.20	1422		
2861	江海证券有限公司伊春繁荣路证券营业部	11 813.90	8 456.49	3030	48.03	3976	3 309.37	1728		
2862	国元证券股份有限公司滁州琅琊东路证券营业部	11 810.48	10 233.43	2569	45.69	4079	1 531.36	3151		
2863	光大证券股份有限公司内江公园街证券营业部	11 796.64	8 265.65	3084	226.54	1501	3 304.45	1733		
2864	广发证券股份有限公司驻马店雪松大道证券营业部	11 792.96	9 916.01	2645	145.36	2066	1 731.59	2919		
2865	中国银河证券股份有限公司北京学清路证券营业部	11 780.90	7 509.92	3316	2 355.32	386	1 915.66	2731		

(二)二○一八年证券营业部交易排名(续)

MEMBER BRANCH RANKING BY TRADING VALUE, 2018 (Continued)

百万元人民币, RMB Mil.

名次 Rank	营业部名称 Member Branches	总交易金额 Total Value	股票 Stocks 交易金额 Value	股票 Stocks 名次 Rank	基金 Funds 交易金额 Value	基金 Funds 名次 Rank	债券 Bonds 交易金额 Value	债券 Bonds 名次 Rank	其他 Others 交易金额 Value	其他 Others 名次 Rank
2866	东莞证券股份有限公司东莞清溪证券营业部	11 774.08	11 052.50	2362	80.46	3015	641.12	4845		
2867	安信证券股份有限公司潮州潮安证券营业部	11 771.40	10 314.97	2545	48.28	3964	1 408.14	3302		
2868	中信建投证券股份有限公司厦门杏东路证券营业部	11 770.66	8 426.79	3036	539.55	835	2 804.32	2007		
2869	广发证券股份有限公司珠海九州大道证券营业部	11 769.78	9 981.78	2625	32.01	4718	1 755.99	2890		
2870	海通证券股份有限公司咸阳沈兴北路证券营业部	11 763.89	10 249.36	2565	41.88	4230	1 472.65	3221		
2871	平安证券股份有限公司金华宾虹路营业部	11 762.32	10 111.11	2592	89.89	2834	1 561.32	3124		
2872	中原证券股份有限公司杭州新塘路证券营业部	11 761.27	8 420.08	3039	1 844.66	451	1 496.53	3193		
2873	红塔证券股份有限公司昆明环城南路证券营业部	11 755.78	7 888.32	3197	29.44	4880	3 838.02	1471		
2874	中泰证券股份有限公司寿光公园北街证券营业部	11 754.27	9 736.52	2679	38.04	4400	1 979.71	2669		
2875	东方证券股份有限公司汕头长平路证券营业部	11 741.83	9 340.53	2783	47.19	4005	2 354.12	2350		
2876	申万宏源西部证券有限公司克拉玛依天山路证券营业部	11 737.10	8 199.07	3101	38.48	4377	3 499.55	1632		
2877	西部证券股份有限公司西安雁塔路证券营业部	11 731.91	8 808.13	2925	33.96	4604	2 889.82	1959		
2878	渤海证券股份有限公司天津大沽北路证券营业部	11 730.24	8 248.97	3089	36.68	4466	3 444.60	1661		
2879	国泰君安证券股份有限公司咸阳世纪大道证券营业部	11 720.81	1 325.47	7372	10 294.52	122	100.82	8403		
2880	中信建投证券股份有限公司简阳雄州大道证券营业部	11 719.00	9 446.17	2759	145.78	2062	2 127.05	2532		
2881	东兴证券股份有限公司沈阳惠工街证券营业部	11 718.85	9 218.21	2814	203.08	1631	2 297.55	2398		
2882	中邮证券有限责任公司西安电子二路证券营业部	11 702.64	8 351.82	3056	29.85	4864	3 320.97	1721		
2883	开源证券股份有限公司榆林分公司	11 698.39	9 419.02	2768	24.15	5251	2 255.22	2433		
2884	兴业证券股份有限公司浙江分公司	11 698.11	10 887.82	2390	66.77	3333	743.51	4567		
2885	中原证券股份有限公司平顶山建设路证券营业部	11 690.49	9 861.18	2652	43.92	4159	1 785.39	2862		
2886	民生证券股份有限公司郑州济源路证券营业部	11 688.98	7 480.74	3324	35.73	4521	4 172.51	1330		
2887	金元证券股份有限公司武汉洪山路证券营业部	11 682.03	8 023.17	3152	150.11	2031	3 508.76	1625		
2888	大同证券有限责任公司运城人民北路证券营业部	11 672.40	7 809.16	3227	57.27	3642	3 805.98	1487		
2889	中国民族证券有限责任公司长春西安大路证券营业部	11 654.83	6 305.03	3722	107.65	2542	5 242.16	998		
2890	西藏东方财富证券股份有限公司徐州建国西路证券营业部	11 647.40	10 062.26	2600	406.26	995	1 178.88	3638		
2891	华泰证券股份有限公司南通如东人民路证券营业部	11 636.56	9 849.83	2656	196.78	1674	1 589.95	3087		
2892	东莞证券股份有限公司东莞东坑证券营业部	11 635.65	10 428.53	2516	50.54	3879	1 156.57	3672		
2893	中航证券有限公司丰城紫云大道证券营业部	11 633.15	9 509.71	2743	26.48	5079	2 096.96	2567		
2894	西藏东方财富证券股份有限公司嘉兴洪兴路证券营业部	11 632.16	9 725.77	2683	146.85	2052	1 759.54	2882		
2895	中国银河证券股份有限公司青岛南京路证券营业部	11 628.53	9 667.39	2701	114.04	2438	1 847.10	2806		
2896	中国中投证券有限责任公司沈阳和平北大街证券营业部	11 624.22	7 218.51	3412	2 565.57	369	1 840.13	2813		
2897	中泰证券股份有限公司新泰府前街证券营业部	11 623.08	10 213.06	2573	55.37	3712	1 354.65	3378		
2898	山西证券股份有限公司阳泉德胜东街证券营业部	11 619.13	9 106.67	2837	22.08	5407	2 490.38	2225		
2899	国联证券股份有限公司镇江檀山路证券营业部	11 617.30	10 401.67	2520	84.48	2937	1 131.15	3733		
2900	国都证券股份有限公司成都天益街证券营业部	11 614.63	10 068.01	2598	158.56	1956	1 388.07	3340		
2901	华泰证券股份有限公司南昌新建文化大道证券营业部	11 612.10	10 012.88	2613	62.86	3467	1 536.35	3144		
2902	宏信证券有限责任公司成都大石西路证券营业部	11 607.28	8 124.92	3123	50.38	3886	3 431.98	1670		
2903	南京证券股份有限公司上海南车站路证券营业部	11 603.37	6 356.23	3703	39.22	4347	5 207.92	1006		
2904	信达证券股份有限公司义乌宾王路证券营业部	11 593.43	11 078.35	2354	20.63	5524	494.46	5320		
2905	财达证券股份有限公司邯郸丛台路证券营业部	11 589.92	7 562.41	3302	39.70	4319	3 987.81	1404		
2906	华泰证券股份有限公司深圳后海阿里云大厦证券营业部	11 586.28	10 818.65	2408	62.60	3476	705.03	4678		
2907	中泰证券股份有限公司莱芜府前大街证券营业部	11 579.77	7 023.67	3477	3 271.43	316	1 284.67	3473		
2908	广发证券股份有限公司咸阳世纪大道证券营业部	11 576.87	9 214.98	2817	42.36	4210	2 319.53	2379		
2909	浙商证券股份有限公司舟山人民南路证券营业部	11 569.96	9 586.43	2718	39.34	4343	1 944.18	2706		
2910	中泰证券股份有限公司滕州善国中路证券营业部	11 555.00	9 368.92	2780	928.75	642	1 257.33	3504		
2911	联储证券有限责任公司平顶山建设路中路证券营业部	11 542.08	8 666.84	2964	125.63	2285	2 749.61	2043		
2912	信达证券股份有限公司青岛麦岛路证券营业部	11 531.83	10 526.81	2487	104.13	2604	900.89	4181		
2913	大通证券股份有限公司上海淮海西路证券营业部	11 530.64	5 387.74	4095	27.64	5000	6 115.26	815		
2914	华泰证券股份有限公司舟山解放东路证券营业部	11 528.84	10 171.82	2582	115.11	2422	1 241.91	3527		
2915	中信证券(山东)有限责任公司东营北一路证券营业部	11 506.65	10 759.07	2427	64.08	3413	683.50	4736		
2916	中泰证券股份有限公司广东分公司	11 490.66	9 620.17	2711	59.83	3554	1 810.67	2840		
2917	中泰证券股份有限公司聊城卫育南路证券营业部	11 489.88	10 020.57	2611	65.95	3357	1 403.37	3313		
2918	华西证券股份有限公司天津友谊路证券营业部	11 488.67	8 795.03	2928	241.97	1430	2 451.67	2253		
2919	国泰君安证券股份有限公司宁波君子街证券营业部	11 486.68	10 141.25	2588	236.78	1464	1 108.66	3780		
2920	国元证券股份有限公司福州五一南路证券营业部	11 483.47	4 574.50	4505	6.02	7449	6 902.96	655		
2921	联储证券有限责任公司厦门东港北路证券营业部	11 469.66	8 810.68	2924	38.50	4376	2 620.48	2133		
2922	中国中投证券有限责任公司沈阳三好街证券营业部	11 461.64	9 006.25	2868	78.76	3051	2 376.64	2326		
2923	招商证券股份有限公司温州新城大道证券营业部	11 458.89	10 502.90	2492	103.93	2610	852.06	4292		
2924	万联证券股份有限公司广州番禺清河东路证券营业部	11 457.47	9 939.37	2638	71.03	3221	1 447.07	3246		
2925	南京证券股份有限公司上海番禺路证券营业部	11 454.17	7 137.37	3434	25.25	5169	4 291.55	1271		
2926	中国中投证券有限责任公司重庆民权路证券营业部	11 444.43	10 532.75	2485	11.46	6516	900.23	4183		

(二)二○一八年证券营业部交易排名(续)

MEMBER BRANCH RANKING BY TRADING VALUE, 2018 (Continued)

百万元人民币, RMB Mil.

名次 Rank	营业部名称 Member Branches	总交易金额 Total Value	股票 Stocks 交易金额 Value	股票 Stocks 名次 Rank	基金 Funds 交易金额 Value	基金 Funds 名次 Rank	债券 Bonds 交易金额 Value	债券 Bonds 名次 Rank	其他 Others 交易金额 Value	其他 Others 名次 Rank
2927	中信证券股份有限公司丽水寿尔福路证券营业部	11 438.54	10 615.69	2464	127.40	2272	695.46	4703		
2928	广发证券股份有限公司汕头潮阳棉城证券营业部	11 434.87	8 386.51	3045	25.96	5118	3 022.40	1869		
2929	华鑫证券有限责任公司深圳分公司	11 429.53	10 555.72	2477	20.55	5534	853.26	4291		
2930	财通证券股份有限公司大连黄浦路证券营业部	11 427.50	9 247.45	2807	36.68	4465	2 143.37	2519		
2931	西南证券股份有限公司济南分公司	11 425.04	9 805.31	2664	278.01	1290	1 341.71	3394		
2932	国元证券股份有限公司厦门钟林路证券营业部	11 414.65	10 271.66	2559	10.81	6605	1 132.19	3731		
2933	中信证券股份有限公司长兴明珠路证券营业部	11 412.20	10 375.12	2527	25.54	5145	1 011.53	3963		
2934	德邦证券股份有限公司上海福山路证券营业部	11 405.88	5 414.06	4083	103.50	2614	5 888.32	858		
2935	方正证券股份有限公司西安南大街证券营业部	11 401.79	10 548.12	2479	33.27	4636	820.40	4363		
2936	东吴证券股份有限公司福州五一北路证券营业部	11 399.17	9 484.77	2747	87.83	2875	1 826.57	2824		
2937	财达证券股份有限公司唐山新华西道证券营业部	11 375.57	8 687.94	2956	74.70	3130	2 612.93	2136		
2938	英大证券有限责任公司南昌阳明路证券营业部	11 365.83	9 514.23	2742	16.53	5890	1 835.07	2819		
2939	申万宏源证券有限公司武汉新华路证券营业部	11 364.76	10 197.14	2578	38.59	4373	1 129.03	3737		
2940	英大证券有限责任公司武汉汉阳大道证券营业部	11 363.67	9 128.64	2834	28.23	4948	2 206.79	2466		
2941	中原证券股份有限公司西安未央路证券营业部	11 362.09	10 986.58	2373	92.49	2788	283.02	6507		
2942	南京证券股份有限公司南京中山南路证券营业部	11 352.85	9 286.78	2794	160.86	1935	1 905.22	2739		
2943	招商证券股份有限公司深圳布龙路证券营业部	11 351.08	10 704.34	2441	26.21	5104	620.53	4906		
2944	长江证券股份有限公司上海鹤旋路证券营业部	11 344.09	9 963.78	2632	152.89	2003	1 227.43	3558		
2945	中天证券股份有限公司沈阳十三纬路证券营业部	11 342.58	6 271.97	3731	181.08	1774	4 889.53	1087		
2946	中国银河证券股份有限公司台州引泉路证券营业部	11 340.58	7 931.27	3185	2 850.67	346	558.65	5107		
2947	财达证券股份有限公司唐山新城道证券营业部	11 336.85	7 248.87	3404	187.14	1738	3 900.84	1441		
2948	申万宏源西部证券有限公司石河子西环路证券营业部	11 335.92	8 938.01	2889	44.72	4127	2 353.19	2351		
2949	宏信证券有限责任公司上海分公司	11 332.85	10 595.13	2469	3.65	8085	734.07	4604		
2950	川财证券有限责任公司成都益州大道证券营业部	11 324.70	7 032.42	3471	20.47	5538	4 271.80	1279		
2951	中国国际金融股份有限公司上海浦东新区世纪大道证券营业部	11 324.56	8 000.65	3162	817.65	675	2 506.26	2213		
2952	世纪证券有限责任公司南昌井冈山大道证券营业部	11 320.78	7 255.04	3401	14.21	6148	4 051.53	1376		
2953	申万宏源证券有限公司西安长安北路证券营业部	11 315.35	9 470.95	2750	97.90	2697	1 746.50	2898		
2954	海通证券股份有限公司景洪嘎兰中路证券营业部	11 303.76	8 463.90	3026	1 431.54	511	1 408.33	3301		
2955	长江证券股份有限公司天门接官路证券营业部	11 303.22	9 556.06	2730	109.43	2508	1 637.72	3016		
2956	信达证券股份有限公司本溪解放北路证券营业部	11 294.01	8 113.89	3132	82.47	2978	3 097.66	1828		
2957	国联证券股份有限公司无锡洛社镇人民南路证券营业部	11 287.66	8 554.87	2997	40.67	4273	2 692.12	2080		
2958	财达证券股份有限公司张家口明德南街证券营业部	11 283.01	7 696.18	3265	32.79	4668	3 554.05	1611		
2959	浙商证券股份有限公司磐安文溪南路证券营业部	11 282.74	10 781.16	2423	40.03	4296	461.56	5465		
2960	国元证券股份有限公司合肥芜湖路证券营业部	11 277.63	10 012.60	2614	10.61	6630	1 254.42	3506		
2961	东莞证券股份有限公司河源分公司	11 277.18	10 209.69	2574	41.36	4249	1 026.13	3937		
2962	申万宏源证券有限公司宜昌西陵二路证券营业部	11 271.14	9 278.09	2797	89.31	2847	1 903.74	2740		
2963	中信证券(山东)有限责任公司滨州府前街证券营业部	11 269.99	10 172.61	2581	287.17	1257	810.21	4388		
2964	财达证券股份有限公司邯郸光明北大街证券营业部	11 269.64	7 395.97	3353	63.90	3422	3 809.77	1483		
2965	信达证券股份有限公司铁岭光荣街证券营业部	11 269.24	8 381.71	3049	80.47	3014	2 807.06	2004		
2966	申万宏源证券有限公司上海金山区临仓街证券营业部	11 269.00	7 328.56	3373	19.14	5651	3 921.30	1428		
2967	南京证券股份有限公司深圳科园路证券营业部	11 246.31	9 997.49	2621	30.63	4817	1 218.20	3569		
2968	中信建投证券股份有限公司上饶中山西路证券营业部	11 243.99	10 242.53	2567	8.34	6982	993.11	4001		
2969	浙商证券股份有限公司成都董家湾北街证券营业部	11 242.78	9 154.69	2830	36.53	4477	2 051.56	2611		
2970	安信证券股份有限公司梅州丰顺证券营业部	11 240.05	8 256.52	3086	941.09	634	2 042.44	2620		
2971	东海证券股份有限公司北京安立路证券营业部	11 230.15	9 470.72	2751	25.57	5140	1 733.86	2915		
2972	上海证券有限责任公司闸北北苏州路证券营业部	11 229.87	5 603.12	3995	15.91	5947	5 610.85	917		
2973	国金证券股份有限公司杭州钱江路证券营业部	11 224.87	10 220.77	2571	190.74	1716	813.36	4382		
2974	安信证券股份有限公司东莞樟木头证券营业部	11 217.50	10 009.91	2615	206.29	1616	1 001.31	3984		
2975	信达证券股份有限公司宁波姚隘路证券营业部	11 210.48	9 572.77	2726	586.68	798	1 051.03	3888		
2976	平安证券股份有限公司沈阳青年大街证券营业部	11 204.00	9 423.72	2767	202.49	1637	1 577.79	3098		
2977	渤海证券股份有限公司天津南门外大街分公司	11 199.28	7 858.65	3202	222.28	1518	3 118.35	1821		
2978	中国民族证券有限责任公司石家庄水源街证券营业部	11 183.92	8 079.39	3139	105.57	2580	2 998.97	1881		
2979	中国民族证券有限责任公司北京安慧东里证券营业部	11 183.26	9 105.93	2838	50.59	3873	2 026.74	2627		
2980	西藏东方财富证券股份有限公司日喀则山东路证券营业部	11 180.07	10 734.76	2434	59.39	3570	385.92	5870		
2981	中国民族证券有限责任公司大连同泰街证券营业部	11 177.64	8 590.05	2983	46.37	4049	2 541.22	2195		
2982	中泰证券股份有限公司泰安东岳大街第二证券营业部	11 175.94	9 759.82	2673	24.50	5229	1 391.63	3331		
2983	九州证券股份有限公司湖北分公司	11 175.13	9 973.62	2627	50.67	3871	1 150.84	3691		
2984	海通证券股份有限公司上海松江区人民北路证券营业部	11 174.28	8 683.47	2958	97.81	2700	2 393.00	2310		
2985	东方证券股份有限公司济南经七路证券营业部	11 172.38	9 530.49	2737	105.38	2586	1 536.51	3143		
2986	华林证券股份有限公司合肥潜山路证券营业部	11 172.30	9 552.50	2732	84.33	2940	1 535.46	3146		
2987	华西证券股份有限公司江油东大街证券营业部	11 168.81	8 208.27	3096	38.24	4394	2 922.31	1937		

(二)二○一八年证券营业部交易排名(续)

MEMBER BRANCH RANKING BY TRADING VALUE, 2018 (Continued)

百万元人民币, RMB Mil.

名次 Rank	营业部名称 Member Branches	总交易金额 Total Value	股票 Stocks 交易金额 Value	股票 Stocks 名次 Rank	基金 Funds 交易金额 Value	基金 Funds 名次 Rank	债券 Bonds 交易金额 Value	债券 Bonds 名次 Rank	其他 Others 交易金额 Value	其他 Others 名次 Rank
2988	国元证券股份有限公司黄山新街证券营业部	11 168.13	10 050.94	2606	29.89	4862	1 087.31	3820		
2989	东北证券股份有限公司杭州西湖大道证券营业部	11 152.29	9 236.38	2810	31.42	4757	1 884.49	2764		
2990	上海证券有限责任公司杭州登云路证券营业部	11 151.97	8 658.30	2970	56.59	3671	2 437.08	2267		
2991	山西证券股份有限公司太原平阳路证券营业部	11 146.64	9 649.40	2706	87.77	2878	1 409.47	3300		
2992	中信建投证券股份有限公司重庆青枫北路证券营业部	11 136.88	7 840.24	3209	46.00	4067	3 250.65	1757		
2993	国信证券股份有限公司南昌八一大道证券营业部	11 132.00	9 761.03	2672	27.72	4994	1 343.25	3390		
2994	广发证券股份有限公司安阳文峰大道证券营业部	11 126.13	8 211.17	3095	215.55	1553	2 699.41	2074		
2995	中航证券有限公司南昌红谷中大道证券营业部	11 125.78	9 058.06	2852	23.59	5284	2 044.13	2616		
2996	国盛证券有限责任公司温州百里东路证券营业部	11 123.55	10 461.49	2505	6.09	7432	655.97	4808		
2997	信达证券股份有限公司营口光华路证券营业部	11 112.31	5 789.41	3906	52.02	3823	5 270.88	991		
2998	广发证券股份有限公司惠州文明一路证券营业部	11 110.92	9 577.86	2722	40.02	4297	1 493.05	3195		
2999	国泰君安证券股份有限公司上海松江中山东路证券营业部	11 104.76	9 313.45	2788	243.38	1427	1 547.93	3132		
3000	德邦证券股份有限公司杭州新业路证券营业部	11 104.76	8 511.45	3012	22.57	5368	2 570.74	2170		
3001	大同证券有限责任公司大同新平旺证券营业部	11 099.97	6 384.55	3693	54.83	3733	4 660.59	1157		
3002	恒泰证券股份有限公司吉林通潭大路证券营业部	11 095.12	6 100.10	3783	34.49	4580	4 960.52	1069		
3003	东莞证券股份有限公司佛山分公司	11 092.21	8 748.72	2942	78.67	3052	2 264.82	2426		
3004	中信建投证券股份有限公司北京太平桥路证券营业部	11 088.28	6 255.61	3739	53.67	3770	4 778.99	1123		
3005	长城证券股份有限公司佛山三水张边路证券营业部	11 086.34	9 205.94	2820	151.53	2014	1 728.86	2924		
3006	西藏东方财富证券股份有限公司福建分公司	11 085.44	10 431.67	2514	90.33	2823	563.44	5086		
3007	广发证券股份有限公司济南经七路证券营业部	11 079.17	9 517.79	2741	181.07	1775	1 380.32	3353		
3008	财达证券股份有限公司天津江都路证券营业部	11 075.99	6 263.28	3735	137.28	2151	4 675.43	1151		
3009	大通证券股份有限公司大连昆明街证券营业部	11 075.37	8 201.24	3100	69.33	3273	2 804.81	2006		
3010	东方证券股份有限公司上海虹口区飞虹路证券营业部	11 064.15	6 667.46	3592	166.45	1889	4 230.24	1298		
3011	联储证券有限责任公司平顶山中兴路证券营业部	11 060.07	8 674.56	2961	36.91	4453	2 348.59	2359		
3012	德邦证券股份有限公司抚顺东四路证券营业部	11 056.56	6 661.51	3594	133.18	2207	4 261.87	1284		
3013	申万宏源证券有限公司重庆小新街证券营业部	11 048.05	8 878.74	2905	30.90	4795	2 138.40	2525		
3014	南京证券股份有限公司南京中山北路证券营业部	11 040.96	8 040.80	3147	55.65	3707	2 944.52	1924		
3015	五矿证券有限公司杭州市中山北路证券营业部	11 039.28	9 043.05	2856	62.31	3485	1 933.92	2715		
3016	国信证券股份有限公司天津分公司	11 033.96	9 568.32	2727	280.20	1285	1 185.44	3626		
3017	中国民族证券有限责任公司延吉友谊路证券营业部	11 033.10	9 091.07	2846	16.72	5867	1 925.31	2724		
3018	上海证券有限责任公司西藏南路证券营业部	11 031.85	4 929.64	4329	184.93	1752	5 917.28	852		
3019	海通证券股份有限公司淄博桓台东岳路证券营业部	11 025.81	8 732.22	2946	1 954.01	440	339.59	6150		
3020	光大证券股份有限公司上海仙霞路证券营业部	11 022.84	8 267.33	3083	57.51	3639	2 697.99	2075		
3021	上海证券有限责任公司温州月乐西街证券营业部	11 019.01	10 401.19	2521	28.89	4919	588.94	4999		
3022	财达证券股份有限公司石家庄裕华西路证券营业部	11 013.52	7 556.29	3304	152.78	2006	3 304.45	1732		
3023	新时代证券股份有限公司包头钢铁大街证券营业部	10 995.82	8 053.35	3143	20.93	5499	2 921.54	1938		
3024	财富证券有限责任公司北京中关村东路证券营业部	10 993.32	10 080.50	2594	63.00	3457	849.83	4296		
3025	海通证券股份有限公司自贡丹桂街证券营业部	10 981.71	9 035.46	2860	88.94	2855	1 857.31	2794		
3026	平安证券股份有限公司哈尔滨中山路证券营业部	10 973.24	9 849.19	2657	43.93	4157	1 080.13	3834		
3027	国信证券股份有限公司上海广富林路证券营业部	10 970.41	8 941.45	2886	53.75	3765	1 975.22	2674		
3028	浙商证券股份有限公司浦江和平南路证券营业部	10 957.67	9 939.54	2637	34.78	4565	983.35	4026		
3029	东北证券股份有限公司长春东朝阳路证券营业部	10 954.61	6 971.70	3494	26.63	5066	3 956.28	1416		
3030	中国中投证券有限责任公司登封少林大道证券营业部	10 948.10	10 007.11	2617	35.35	4541	905.65	4172		
3031	华金证券股份有限公司上海宁夏路证券营业部	10 944.78	5 762.74	3922	34.69	4568	5 147.35	1022		
3032	华安证券股份有限公司北京慧忠北里证券营业部	10 943.81	8 851.32	2914	66.86	3328	2 025.63	2628		
3033	中信建投证券股份有限公司重庆万州高笋塘证券营业部	10 943.59	9 663.32	2703	83.18	2968	1 197.09	3610		
3034	西部证券股份有限公司丹阳丹凤北路证券营业部	10 942.14	10 278.89	2557	19.56	5618	643.69	4837		
3035	方正证券股份有限公司长沙星沙三一路证券营业部	10 939.34	10 002.40	2619	242.41	1429	694.53	4707		
3036	民生证券股份有限公司新密青屏大街证券营业部	10 938.18	8 644.26	2974	57.44	3640	2 236.48	2453		
3037	华泰证券股份有限公司金坛东门大街证券营业部	10 937.10	7 681.27	3267	1 886.72	444	1 369.12	3363		
3038	海通证券股份有限公司哈尔滨通江街证券营业部	10 928.14	6 116.56	3777	3 338.39	312	1 473.19	3219		
3039	财达证券股份有限公司邢台新华路证券营业部	10 922.94	8 034.88	3148	51.57	3837	2 836.49	1985		
3040	华西证券股份有限公司雅安朝阳街证券营业部	10 915.95	8 862.50	2913	39.37	4342	2 014.07	2641		
3041	新时代证券股份有限公司苏州白塔西路证券营业部	10 913.43	7 909.59	3196	12.55	6347	2 991.30	1889		
3042	华龙证券股份有限公司白银四龙路证券营业部	10 910.89	8 605.01	2980	33.05	4647	2 272.83	2417		
3043	东兴证券股份有限公司深圳金田路证券营业部	10 907.27	10 293.07	2551	49.68	3923	564.52	5081		
3044	华龙证券股份有限公司天水广场证券营业部	10 904.92	7 544.76	3307	10.01	6722	3 350.15	1708		
3045	国联证券股份有限公司南京太平南路证券营业部	10 898.64	8 525.97	3008	12.94	6293	2 359.73	2338		
3046	南京证券股份有限公司北京东三环南路证券营业部	10 898.40	7 302.86	3384	1 164.07	567	2 431.47	2272		
3047	东方证券股份有限公司沈阳大北关街证券营业部	10 894.14	8 705.29	2952	122.18	2331	2 066.67	2587		
3048	浙商证券股份有限公司天津永安道证券营业部	10 892.15	8 231.88	3093	25.95	5119	2 634.32	2123		

(二)二○一八年证券营业部交易排名(续)

MEMBER BRANCH RANKING BY TRADING VALUE, 2018 (Continued)

百万元人民币, RMB Mil.

名次 Rank	营业部名称 Member Branches	总交易金额 Total Value	股票 Stocks 交易金额 Value	股票 Stocks 名次 Rank	基金 Funds 交易金额 Value	基金 Funds 名次 Rank	债券 Bonds 交易金额 Value	债券 Bonds 名次 Rank	其他 Others 交易金额 Value	其他 Others 名次 Rank
3049	华安证券股份有限公司宣城鳌峰西路证券营业部	10 891.40	8 878.94	2904	60.49	3536	1 951.97	2697		
3050	海通证券股份有限公司大庆乘风大街证券营业部	10 888.57	4 457.93	4577	5 064.35	227	1 366.29	3367		
3051	东方证券股份有限公司深圳深南东路证券营业部	10 883.50	6 721.84	3573	47.48	3995	4 114.18	1351		
3052	国元证券股份有限公司青岛辽宁路证券营业部	10 881.76	7 427.08	3344	52.89	3789	3 401.79	1685		
3053	中山证券有限责任公司鞍山南胜利路证券营业部	10 879.50	5 361.89	4106	11.74	6459	5 505.86	942		
3054	华融证券股份有限公司深圳金田路证券营业部	10 872.34	9 594.17	2717	48.00	3980	1 230.16	3549		
3055	第一创业证券股份有限公司广州猎德大道证券营业部	10 869.84	5 048.41	4276	24.17	5249	5 797.26	881		
3056	国盛证券有限责任公司鹰潭胜利西路证券营业部	10 867.64	8 894.99	2901	20.36	5549	1 952.28	2696		
3057	中信证券股份有限公司北京远大路证券营业部	10 866.17	10 269.09	2560	94.87	2755	502.21	5284		
3058	信达证券股份有限公司茂名迎宾路证券营业部	10 863.63	8 259.61	3085	13.08	6269	2 590.94	2151		
3059	东北证券股份有限公司天津分公司	10 859.36	9 449.91	2758	170.74	1859	1 238.71	3535		
3060	中航证券有限公司上饶滨江西路证券营业部	10 856.74	8 761.70	2937	82.33	2981	2 012.71	2642		
3061	中泰证券股份有限公司荣成成山大道证券营业部	10 849.92	9 218.26	2813	791.09	687	840.57	4318		
3062	平安证券股份有限公司南昌红谷中大道证券营业部	10 848.71	9 847.76	2659	51.39	3847	949.56	4078		
3063	东方证券股份有限公司沈阳南八中路证券营业部	10 836.65	7 460.47	3334	58.03	3621	3 318.15	1724		
3064	东吴证券股份有限公司盐城人民南路证券营业部	10 814.39	9 969.92	2629	102.04	2633	742.44	4571		
3065	五矿证券有限公司杭州民心路证券营业部	10 809.45	9 405.43	2774	5.34	7612	1 398.69	3321		
3066	申万宏源证券有限公司天津十一经路证券营业部	10 806.16	7 680.04	3268	37.81	4414	3 088.31	1833		
3067	安信证券股份有限公司昆明东风西路证券营业部	10 804.42	9 471.88	2749	88.83	2861	1 243.71	3524		
3068	大同证券有限责任公司邯郸人民东路证券营业部	10 797.94	8 289.84	3079	35.39	4536	2 472.70	2241		
3069	海通证券股份有限公司绵阳长虹大道证券营业部	10 795.32	9 749.76	2676	137.15	2153	908.40	4158		
3070	东方证券股份有限公司天津西康路证券营业部	10 789.51	7 831.40	3217	52.80	3795	2 905.32	1949		
3071	江海证券有限公司大庆龙凤大街证券营业部	10 779.35	7 409.15	3348	63.93	3419	3 306.28	1730		
3072	东吴证券股份有限公司合肥黄山路证券营业部	10 778.00	8 863.49	2912	107.63	2544	1 806.89	2843		
3073	民生证券股份有限公司广州金穗路证券营业部	10 776.32	8 409.94	3041	55.84	3701	2 310.54	2388		
3074	首创证券有限责任公司杭州文二路证券营业部	10 774.79	9 128.45	2835	44.76	4122	1 601.59	3071		
3075	恒泰证券股份有限公司沈阳奉天街证券营业部	10 773.16	8 298.75	3073	123.47	2315	2 350.94	2355		
3076	中泰证券股份有限公司烟台北大街证券营业部	10 768.07	9 279.42	2796	89.89	2835	1 398.76	3319		
3077	中信证券股份有限公司厦门湖滨莲岳路证券营业部	10 762.80	9 671.19	2699	66.16	3352	1 025.46	3938		
3078	国联证券股份有限公司无锡华夏南路证券营业部	10 754.14	9 091.98	2845	32.95	4653	1 629.21	3025		
3079	首创证券有限责任公司上海长宁区天山路证券营业部	10 753.14	8 596.77	2982	13.10	6263	2 143.27	2520		
3080	太平洋证券股份有限公司宁波百丈东路证券营业部	10 734.51	8 714.23	2950	288.65	1251	1 731.63	2918		
3081	中天证券股份有限公司沈阳南六东路证券营业部	10 731.38	6 403.09	3689	73.71	3154	4 254.58	1291		
3082	华泰证券股份有限公司烟台锦华街证券营业部	10 731.00	7 102.12	3443	2 868.20	343	760.67	4524		
3083	湘财证券股份有限公司合肥长江中路证券营业部	10 730.57	8 146.47	3117	485.43	896	2 098.67	2565		
3084	中信建投证券股份有限公司北京太阳宫中路证券营业部	10 723.75	8 120.41	3126	2 009.19	428	594.15	4981		
3085	广发证券股份有限公司珠海情侣南路证券营业部	10 722.64	8 144.13	3119	27.57	5004	2 550.93	2182		
3086	中信建投证券股份有限公司长沙金星中路证券营业部	10 718.45	9 524.47	2740	120.49	2349	1 073.49	3843		
3087	财达证券股份有限公司邢台郭守敬北路证券营业部	10 716.71	7 835.05	3214	55.70	3705	2 825.95	1992		
3088	华林证券股份有限公司湖北分公司	10 715.92	8 049.99	3144	239.12	1444	2 426.81	2278		
3089	安信证券股份有限公司青岛辽阳西路证券营业部	10 715.77	7 269.43	3397	32.07	4715	3 414.26	1679		
3090	中国国际金融股份有限公司杭州教工路证券营业部	10 715.63	9 554.32	2731	57.06	3651	1 104.24	3792		
3091	东方证券股份有限公司深圳深南大道证券营业部	10 713.60	8 823.06	2922	262.34	1342	1 628.20	3027		
3092	光大证券股份有限公司上海宝山华和路证券营业部	10 712.53	8 021.24	3154	34.90	4559	2 656.39	2104		
3093	方正证券股份有限公司湘潭建设路证券营业部	10 706.69	9 335.00	2784	305.06	1202	1 066.64	3858		
3094	国都证券股份有限公司郑州花园路证券营业部	10 705.74	8 921.44	2895	74.43	3137	1 709.87	2940		
3095	太平洋证券股份有限公司昆明金碧路证券营业部	10 703.04	7 157.40	3425	48.70	3952	3 496.94	1636		
3096	华福证券有限责任公司江苏分公司	10 701.69	8 806.74	2926	246.27	1411	1 648.68	3002		
3097	财达证券股份有限公司沧州任丘建设中路证券营业部	10 697.65	7 644.75	3277	288.91	1249	2 763.99	2031		
3098	联讯证券股份有限公司揭阳临江北路证券营业部	10 693.15	8 508.06	3013	19.69	5603	2 165.40	2497		
3099	中信证券股份有限公司大连五五路证券营业部	10 692.43	5 389.71	4094	406.91	993	4 895.81	1084		
3100	中国银河证券股份有限公司重庆江南大道证券营业部	10 692.14	9 320.14	2787	74.39	3138	1 297.61	3452		
3101	申万宏源西部证券有限公司乌鲁木齐公园北街证券营业部	10 674.29	8 588.77	2985	49.93	3912	2 035.59	2622		
3102	光大证券股份有限公司重庆民权路证券营业部	10 662.14	9 263.30	2801	109.14	2515	1 289.70	3462		
3103	西部证券股份有限公司西安大庆路证券营业部	10 657.40	8 578.68	2988	21.71	5439	2 057.01	2601		
3104	国信证券股份有限公司贵阳中华北路证券营业部	10 655.88	5 939.12	3852	33.70	4614	4 683.06	1149		
3105	平安证券股份有限公司南通工农南路证券营业部	10 649.14	9 667.29	2702	22.82	5352	959.03	4065		
3106	湘财证券股份有限公司南京江东中路证券营业部	10 647.50	9 133.39	2831	2.12	8627	1 511.99	3177		
3107	湘财证券股份有限公司广州恒福路证券营业部	10 645.44	6 746.49	3563	98.00	2694	3 800.95	1489		
3108	方正证券股份有限公司杭州滨江通和路证券营业部	10 641.94	9 934.55	2641	26.33	5091	681.07	4747		
3109	信达证券股份有限公司沈阳市府大路证券营业部	10 640.65	9 055.93	2853	139.18	2126	1 445.54	3251		

(二)二○一八年证券营业部交易排名(续)

MEMBER BRANCH RANKING BY TRADING VALUE, 2018 (Continued)

百万元人民币, RMB Mil.

名次 Rank	营业部名称 Member Branches	总交易金额 Total Value	股票 Stocks 交易金额 Value	股票 Stocks 名次 Rank	基金 Funds 交易金额 Value	基金 Funds 名次 Rank	债券 Bonds 交易金额 Value	债券 Bonds 名次 Rank	其他 Others 交易金额 Value	其他 Others 名次 Rank
3110	中信证券(山东)有限责任公司威海文化东路证券营业部	10 600.49	9 883.52	2649	70.17	3252	646.80	4827		
3111	中国中投证券有限责任公司武汉香港路证券营业部	10 599.97	8 193.83	3104	19.42	5628	2 386.72	2316		
3112	国都证券股份有限公司武汉江汉北路证券营业部	10 597.42	6 717.23	3574	154.41	1984	3 725.78	1525		
3113	东方证券股份有限公司太原平阳路证券营业部	10 594.16	9 168.85	2826	171.59	1852	1 253.73	3508		
3114	申万宏源证券有限公司长沙芙蓉中路证券营业部	10 588.90	10 182.94	2580	25.53	5147	380.43	5901		
3115	平安证券股份有限公司贵州分公司	10 585.04	9 688.26	2694	109.85	2501	786.93	4455		
3116	中国银河证券股份有限公司海口滨海大道证券营业部	10 584.18	9 425.06	2766	89.95	2833	1 069.17	3853		
3117	东方证券股份有限公司抚顺新华大街营业部	10 579.40	7 048.97	3462	118.16	2377	3 412.27	1681		
3118	东兴证券股份有限公司沙县府西路证券营业部	10 572.13	9 804.01	2666	24.98	5187	743.14	4569		
3119	海通证券股份有限公司宜兴氿滨南路证券营业部	10 569.21	10 073.56	2596	62.35	3484	433.30	5608		
3120	中信证券股份有限公司衢州新桥街证券营业部	10 568.56	9 203.77	2821	155.49	1978	1 209.30	3586		
3121	华安证券股份有限公司铜陵淮河路证券营业部	10 564.17	9 300.35	2790	19.29	5640	1 244.53	3523		
3122	海通证券股份有限公司兰州东岗东路证券营业部	10 559.17	9 525.54	2738	32.84	4663	1 000.79	3986		
3123	渤海证券股份有限公司深圳福中路证券营业部	10 556.52	9 394.49	2775	36.06	4501	1 125.97	3745		
3124	江海证券有限公司哈尔滨霞曼街证券营业部	10 556.45	6 608.22	3612	37.28	4436	3 910.95	1432		
3125	东海证券股份有限公司长沙韶山北路证券营业部	10 553.83	9 383.91	2778	68.47	3293	1 101.45	3802		
3126	华鑫证券有限责任公司上海斜土路证券营业部	10 552.91	6 095.86	3785	28.73	4925	4 428.33	1225		
3127	申万宏源证券有限公司上海浦东新区利津路证券营业部	10 551.92	6 891.74	3517	102.30	2627	3 557.87	1610		
3128	中泰证券股份有限公司大连鲁迅路证券营业部	10 549.93	8 349.72	3057	143.42	2083	2 056.79	2602		
3129	长城证券股份有限公司黄石华新路证券营业部	10 548.64	9 576.33	2724	99.67	2673	872.65	4244		
3130	华安证券股份有限公司池州东湖南路证券营业部	10 542.27	9 469.52	2752	54.16	3748	1 018.60	3949		
3131	渤海证券股份有限公司天津滨海新区大港世纪大道证券营业部	10 535.59	8 018.78	3157	67.86	3304	2 448.95	2254		
3132	东北证券股份有限公司松原松江大街证券营业部	10 533.86	8 020.91	3155	28.16	4954	2 484.80	2231		
3133	中国银河证券股份有限公司厦门同安祥平证券营业部	10 530.49	7 327.81	3374	2 327.68	387	875.01	4238		
3134	中泰证券股份有限公司东营西四路证券营业部	10 518.32	9 039.07	2857	80.53	3011	1 398.72	3320		
3135	长江证券股份有限公司天津宏达街证券营业部部	10 504.08	9 025.38	2865	46.67	4032	1 432.02	3272		
3136	西南证券股份有限公司重庆长寿证券营业部	10 491.02	8 850.91	2915	47.89	3983	1 592.21	3085		
3137	申万宏源证券有限公司深圳华强北路证券营业部	10 489.55	8 844.18	2919	156.35	1972	1 489.02	3204		
3138	国泰君安证券股份有限公司北京鲁谷路证券营业部	10 489.24	8 195.12	3103	152.71	2007	2 141.41	2523		
3139	申万宏源证券有限公司海南分公司	10 483.10	8 717.40	2949	276.62	1297	1 489.08	3203		
3140	方正证券股份有限公司宁波潘火路证券营业部	10 481.99	9 508.19	2746	65.62	3364	908.18	4161		
3141	新时代证券股份有限公司开封西门大街证券营业部	10 480.13	9 369.13	2779	64.76	3393	1 046.25	3896		
3142	华融证券股份有限公司厦门民族路证券营业部	10 479.04	2 067.35	6340	2.33	8544	8 409.36	466		
3143	财达证券股份有限公司邯郸人民路证券营业部	10 478.94	6 757.09	3559	102.36	2626	3 619.50	1572		
3144	安信证券股份有限公司福建第二分公司	10 478.23	3 964.53	4858	70.80	3229	6 442.90	744		
3145	海通证券股份有限公司马鞍山湖东中路证券营业部	10 473.41	8 080.45	3138	1 334.26	526	1 058.71	3875		
3146	华融证券股份有限公司长沙五一西路证券营业部	10 472.79	8 898.75	2900	34.34	4588	1 539.70	3138		
3147	东兴证券股份有限公司北京知春路证券营业部	10 469.25	3 054.35	5454	16.00	5939	7 398.89	590		
3148	中国银河证券股份有限公司武汉龙阳大道证券营业部	10 458.69	9 007.30	2867	66.69	3337	1 384.70	3344		
3149	华泰证券股份有限公司靖江人民中路证券营业部	10 451.69	9 128.89	2833	124.15	2305	1 198.66	3606		
3150	东北证券股份有限公司长春湖西路证券营业部	10 443.34	7 412.40	3347	31.08	4781	2 999.87	1879		
3151	财达证券股份有限公司涿州东兴北街证券营业部	10 443.24	7 746.02	3249	40.19	4291	2 657.03	2103		
3152	国元证券股份有限公司青岛山东路证券营业部	10 434.81	7 918.79	3193	167.35	1882	2 348.67	2358		
3153	广发证券股份有限公司宜兴解放路证券营业部	10 433.84	8 792.84	2929	70.82	3228	1 570.18	3110		
3154	申万宏源证券有限公司长沙蔡锷中路证券营业部	10 422.01	9 754.34	2674	24.45	5233	643.22	4839		
3155	江海证券有限公司哈尔滨一曼街证券营业部	10 419.57	6 997.46	3486	77.56	3067	3 344.56	1710		
3156	中信建投证券股份有限公司锦州解放路证券营业部	10 402.47	8 580.56	2987	80.73	3005	1 741.19	2905		
3157	广发证券股份有限公司柳州广场路证券营业部	10 394.62	7 617.47	3286	70.07	3253	2 707.08	2068		
3158	方正证券股份有限公司厦门分公司	10 393.90	9 099.14	2841	480.56	903	814.20	4380		
3159	浙商证券股份有限公司台州学院路证券营业部	10 393.06	9 542.81	2735	16.73	5866	833.53	4333		
3160	川财证券有限责任公司乐山五通桥文化街证券营业部	10 384.62	7 450.15	3337	14.82	6063	2 919.64	1940		
3161	华安证券股份有限公司滁州天长东路证券营业部	10 382.91	9 455.45	2757	69.74	3266	857.73	4275		
3162	华龙证券股份有限公司兰州静宁路证券营业部	10 382.55	8 023.08	3153	30.58	4824	2 328.89	2372		
3163	国盛证券有限责任公司上饶赣东北大道证券营业部	10 375.57	7 270.83	3396	22.20	5399	3 082.54	1837		
3164	国泰君安证券股份有限公司天津滨海新区福州道证券营业部	10 366.90	8 867.30	2909	61.99	3498	1 437.61	3263		
3165	上海证券有限责任公司嘉兴中山西路证券营业部	10 366.82	8 785.91	2932	691.49	731	889.43	4206		
3166	东北证券股份有限公司长春飞跃路证券营业部	10 366.13	6 570.24	3625	63.59	3437	3 732.30	1521		
3167	方正证券股份有限公司东阳吴宁东路证券营业部	10 361.99	10 008.62	2616	23.57	5287	329.81	6211		
3168	新时代证券股份有限公司成都西安中路证券营业部	10 357.93	7 646.27	3276	31.88	4732	2 679.77	2090		
3169	五矿证券有限公司杭州市心北路证券营业部	10 357.55	8 936.18	2890	30.02	4854	1 391.36	3332		
3170	国信证券股份有限公司厦门金钟路证券营业部	10 341.82	9 969.34	2630	9.44	6800	363.04	5995		

(二)二○一八年证券营业部交易排名(续)

MEMBER BRANCH RANKING BY TRADING VALUE, 2018 (Continued)

百万元人民币, RMB Mil.

名次 Rank	营业部名称 Member Branches	总交易金额 Total Value	股票 Stocks 交易金额 Value	股票 Stocks 名次 Rank	基金 Funds 交易金额 Value	基金 Funds 名次 Rank	债券 Bonds 交易金额 Value	债券 Bonds 名次 Rank	其他 Others 交易金额 Value	其他 Others 名次 Rank
3171	中信建投证券股份有限公司莆田学园南街证券营业部	10 337.34	9 705.69	2691	188.85	1730	442.81	5570		
3172	红塔证券股份有限公司上海田林东路证券营业部	10 337.18	4 787.67	4404	31.07	4783	5 518.44	940		
3173	国联证券股份有限公司长沙芙蓉中路证券营业部	10 336.89	9 549.62	2733	45.36	4094	741.91	4573		
3174	光大证券股份有限公司上海牡丹江路证券营业部	10 332.99	6 838.28	3536	38.93	4358	3 455.77	1653		
3175	东莞证券股份有限公司东莞寮步证券营业部	10 327.05	9 260.02	2802	23.36	5309	1 043.67	3902		
3176	光大证券股份有限公司上海张杨路证券营业部	10 319.85	5 769.72	3919	2 004.86	430	2 545.27	2189		
3177	江海证券有限公司沈阳朝阳街证券营业部	10 314.91	5 732.57	3932	166.04	1894	4 416.30	1230		
3178	国信证券股份有限公司深圳互联网分公司	10 314.91	9 544.09	2734	95.47	2738	675.35	4760		
3179	中国中投证券有限责任公司天津南马路证券营业部	10 313.87	8 523.67	3009	31.46	4753	1 758.74	2883		
3180	海通证券股份有限公司保定东风东路证券营业部	10 309.59	7 502.41	3318	451.73	942	2 355.46	2345		
3181	中泰证券股份有限公司烟台宁海大街证券营业部	10 307.21	9 327.33	2786	37.75	4416	942.12	4093		
3182	东兴证券股份有限公司武汉台北一路证券营业部	10 300.93	7 699.33	3262	8.85	6894	2 592.74	2149		
3183	爱建证券有限责任公司上海宁夏路证券营业部	10 299.37	5 905.14	3857	13.29	6245	4 380.94	1244		
3184	华安证券股份有限公司合肥花园街证券营业部	10 292.40	8 198.27	3102	11.15	6553	2 082.98	2579		
3185	方正证券股份有限公司昆明三市街证券营业部	10 291.64	8 322.70	3067	46.44	4041	1 922.49	2726		
3186	第一创业证券股份有限公司青岛南京路证券营业部	10 287.41	7 800.06	3229	288.21	1254	2 199.14	2473		
3187	安信证券股份有限公司合肥徽州大道证券营业部	10 278.72	8 572.06	2991	891.49	655	815.17	4376		
3188	国元证券股份有限公司合肥胜利路证券营业部	10 276.10	8 732.46	2945	11.89	6442	1 531.75	3149		
3189	中泰证券股份有限公司章丘山泉路证券营业部	10 260.17	9 235.49	2811	38.68	4368	986.00	4021		
3190	中银国际证券股份有限公司天津解放南路证券营业部	10 259.11	8 249.37	3087	38.64	4370	1 971.10	2679		
3191	光大证券股份有限公司上海黄浦区西藏中路证券营业部	10 253.00	5 504.17	4034	41.09	4261	4 707.75	1143		
3192	华泰证券股份有限公司深圳龙岗黄阁北路证券营业部	10 245.40	9 558.94	2729	94.50	2763	591.95	4991		
3193	中国中投证券有限责任公司哈尔滨紫园路证券营业部	10 244.83	7 014.63	3480	70.43	3244	3 159.77	1810		
3194	长城国瑞证券有限公司厦门莲前东路证券营业部	10 235.85	9 217.94	2815	44.67	4128	973.23	4044		
3195	中泰证券股份有限公司奉化南山路证券营业部	10 232.49	9 723.41	2685	46.42	4044	462.67	5459		
3196	安信证券股份有限公司武汉中北路证券营业部	10 228.16	8 811.05	2923	39.21	4348	1 377.89	3356		
3197	财通证券股份有限公司德清云岫南路证券营业部	10 225.45	8 751.62	2939	74.60	3131	1 399.23	3317		
3198	宏信证券有限责任公司成都红庙子街证券营业部	10 224.91	6 825.46	3540	10.92	6584	3 388.53	1695		
3199	申万宏源证券有限公司上海第二分公司	10 219.09	10 001.06	2620	165.98	1897	52.05	9294		
3200	中国中投证券有限责任公司潜江五七大道证券营业部	10 210.60	7 868.29	3201	46.34	4051	2 295.97	2400		
3201	中信证券股份有限公司云南分公司	10 193.65	8 980.23	2876	116.24	2407	1 097.18	3807		
3202	中信建投证券股份有限公司鞍山五一路证券营业部	10 175.99	8 563.51	2996	59.12	3578	1 553.37	3130		
3203	上海证券有限责任公司浦东新区商城路第二证券营业部	10 167.46	5 127.39	4227	58.65	3596	4 981.42	1059		
3204	长江证券股份有限公司公安利达路证券营业部	10 166.61	8 204.46	3097	32.91	4658	1 929.25	2719		
3205	招商证券股份有限公司青岛西海岸新区证券营业部	10 159.86	8 868.97	2908	63.05	3452	1 227.84	3554		
3206	长江证券股份有限公司宿州银河一路证券营业部	10 158.85	8 398.96	3044	65.09	3379	1 694.80	2954		
3207	广州证券股份有限公司杭州凤起路证券营业部	10 153.08	8 659.22	2969	30.40	4834	1 463.46	3232		
3208	联讯证券股份有限公司惠州云山西路证券营业部	10 151.81	8 484.85	3021	49.54	3929	1 617.42	3042		
3209	南京证券股份有限公司银川凤凰北街证券营业部	10 150.84	9 739.79	2678	11.26	6538	399.79	5788		
3210	国融证券股份有限公司杭州江晖路证券营业部	10 145.40	9 834.35	2661	29.10	4904	281.95	6517		
3211	华融证券股份有限公司衡阳东风南路证券营业部	10 133.78	8 864.83	2910	27.50	5009	1 241.45	3528		
3212	第一创业证券股份有限公司金华施光南音乐广场证券营业部	10 127.33	8 616.07	2977	57.88	3627	1 453.38	3240		
3213	安信证券股份有限公司佛山南海罗村证券营业部	10 124.30	8 981.29	2874	115.18	2419	1 027.83	3928		
3214	中山证券有限责任公司杭州杨公堤证券营业部	10 121.96	8 020.81	3156	9.07	6858	2 092.08	2571		
3215	西部证券股份有限公司汉中兴汉路证券营业部	10 112.27	8 847.67	2918	32.54	4686	1 232.06	3546		
3216	恒泰证券股份有限公司温州古岸路证券营业部	10 108.82	9 130.67	2832	88.49	2869	889.67	4203		
3217	广州证券股份有限公司本溪东明路证券营业部	10 104.16	6 886.55	3521	73.56	3159	3 144.05	1812		
3218	光大证券股份有限公司上海奉贤区人民南路证券营业部	10 103.93	7 972.17	3173	71.77	3200	2 059.99	2596		
3219	广发证券股份有限公司上海国顺东路证券营业部	10 103.60	6 391.17	3691	65.73	3362	3 646.70	1556		
3220	长城证券股份有限公司北京中核路证券营业部	10 094.86	8 690.49	2955	207.79	1603	1 196.58	3611		
3221	九州证券股份有限公司广东分公司	10 086.17	5 802.31	3901	100.98	2652	4 182.88	1321		
3222	东海证券股份有限公司南京洪武北路证券营业部	10 086.15	8 975.67	2877	17.51	5793	1 092.96	3810		
3223	大同证券有限责任公司阳泉桃河北路证券营业部	10 083.71	5 155.03	4209	1 211.53	552	3 717.15	1529		
3224	东海证券股份有限公司青岛香港中路证券营业部	10 083.66	8 684.60	2957	16.30	5907	1 382.76	3349		
3225	招商证券股份有限公司佛山顺德东乐路证券营业部	10 083.19	7 710.56	3258	51.50	3838	2 321.13	2377		
3226	方正证券股份有限公司临海靖江中路证券营业部	10 077.80	9 683.01	2696	33.03	4649	361.76	6000		
3227	中信建投证券股份有限公司兰州皋兰路证券营业部	10 077.60	8 924.45	2892	109.03	2516	1 044.12	3901		
3228	方正证券股份有限公司长沙宁乡花明北路证券营业部	10 077.15	9 778.45	2668	28.56	4933	270.14	6600		
3229	广发证券股份有限公司东莞大朗证券营业部	10 067.44	9 102.38	2840	96.89	2712	868.17	4253		
3230	申万宏源证券有限公司南宁长湖路证券营业部	10 061.45	8 348.72	3058	18.85	5685	1 693.88	2956		
3231	海通证券股份有限公司义乌宾王路证券营业部	10 058.92	9 577.42	2723	36.02	4502	445.48	5557		

(二)二○一八年证券营业部交易排名(续)

MEMBER BRANCH RANKING BY TRADING VALUE, 2018 (Continued)

百万元人民币, RMB Mil.

名次 Rank	营业部名称 Member Branches	总交易金额 Total Value	股票 Stocks 交易金额 Value	股票 Stocks 名次 Rank	基金 Funds 交易金额 Value	基金 Funds 名次 Rank	债券 Bonds 交易金额 Value	债券 Bonds 名次 Rank	其他 Others 交易金额 Value	其他 Others 名次 Rank
3232	西部证券股份有限公司西安未央路第二证券营业部	10 056.69	8 540.82	3003	90.61	2818	1 425.26	3279		
3233	兴业证券股份有限公司武夷山中山路证券营业部	10 054.31	4 659.96	4470	4 688.31	241	706.04	4674		
3234	方正证券股份有限公司邵阳邵东红岭路证券营业部	10 054.14	9 456.58	2756	12.85	6304	584.71	5018		
3235	西部证券股份有限公司西安康乐路证券营业部	10 053.74	6 637.02	3603	24.63	5219	3 392.09	1691		
3236	东方证券股份有限公司抚顺辽中街证券营业部	10 053.12	6 758.78	3557	44.56	4134	3 249.78	1759		
3237	海通证券股份有限公司七台河大同街证券营业部	10 048.29	7 280.07	3392	2 165.60	401	602.62	4958		
3238	中国银河证券股份有限公司上海普陀区常德路证券营业部	10 044.94	4 306.58	4660	4 043.35	273	1 695.01	2953		
3239	西藏东方财富证券股份有限公司湖北分公司	10 032.95	9 093.70	2843	53.82	3761	885.44	4217		
3240	申万宏源证券有限公司哈尔滨长江路证券营业部	10 030.65	7 391.33	3356	63.02	3455	2 576.30	2164		
3241	光大证券股份有限公司重庆李家沱证券营业部	10 027.43	7 840.19	3210	26.04	5114	2 161.20	2505		
3242	财通证券股份有限公司兰溪人民南路证券营业部	10 024.20	8 690.80	2954	206.21	1617	1 127.20	3741		
3243	华宝证券有限责任公司舟山普陀东港兴普大道证券营业部	10 024.08	9 266.76	2800	70.31	3246	687.01	4725		
3244	中泰证券股份有限公司济南二环东路证券营业部	10 023.06	8 823.86	2921	60.15	3543	1 139.05	3717		
3245	国泰君安证券股份有限公司长春人民大街证券营业部	10 019.99	8 352.51	3055	90.13	2826	1 577.35	3099		
3246	江海证券有限公司大连五四路证券营业部	10 015.30	6 403.51	3688	29.18	4896	3 582.60	1589		
3247	中信证券股份有限公司福州湖东路证券营业部	10 010.17	9 070.89	2849	700.11	727	239.17	6845		
3248	上海证券有限责任公司南京江东北路证券营业部	10 001.96	7 044.20	3465	46.26	4055	2 911.50	1942		
3249	申万宏源西部证券有限公司济南历山路证券营业部	9 994.77	9 414.86	2769	19.84	5596	560.07	5100		
3250	中国银河证券股份有限公司石家庄胜利北街证券营业部	9 989.23	7 835.92	3213	252.27	1379	1 901.03	2743		
3251	海通证券股份有限公司新余分宜府前路证券营业部	9 986.46	7 948.74	3176	967.50	624	1 070.22	3849		
3252	国海证券股份有限公司重庆建新西路证券营业部	9 982.39	7 979.64	3172	114.50	2432	1 888.25	2759		
3253	华福证券有限责任公司福鼎南大路证券营业部	9 977.24	9 029.46	2863	70.00	3256	877.78	4225		
3254	长城国瑞证券有限公司成都星辉中路证券营业部	9 975.69	5 291.85	4137	38.02	4403	4 645.81	1164		
3255	广发证券股份有限公司大连人民路证券营业部	9 972.81	7 280.56	3391	132.36	2220	2 559.89	2178		
3256	长江证券股份有限公司鄂州滨湖南路证券营业部	9 972.33	7 912.06	3195	45.23	4101	2 015.04	2640		
3257	大通证券股份有限公司大连民意街证券营业部	9 970.04	8 091.67	3136	64.09	3410	1 814.27	2833		
3258	新时代证券股份有限公司北京中关村东路证券营业部	9 969.82	7 991.95	3167	35.50	4528	1 942.38	2707		
3259	中信证券股份有限公司上海张江园区证券营业部	9 967.72	9 256.91	2804	50.10	3902	660.71	4795		
3260	渤海证券股份有限公司上海斜土路证券营业部	9 966.12	4 948.24	4321	31.73	4737	4 986.15	1057		
3261	华泰证券股份有限公司广东分公司	9 959.16	7 308.29	3381	106.58	2564	2 544.29	2191		
3262	国泰君安证券股份有限公司湘潭建设南路证券营业部	9 958.91	9 158.70	2829	359.10	1080	441.11	5580		
3263	华宝证券有限责任公司上海自贸区证券营业部	9 951.11	7 567.85	3300	534.12	839	1 849.14	2804		
3264	华泰证券股份有限公司汉川仙女大道证券营业部	9 943.83	8 322.76	3066	122.09	2334	1 498.98	3188		
3265	英大证券有限责任公司深圳深南中路证券营业部	9 935.77	8 873.13	2906	35.55	4524	1 027.09	3934		
3266	华福证券有限责任公司福安新华中路证券营业部	9 932.95	9 160.13	2828	10.68	6620	762.14	4520		
3267	中国银河证券股份有限公司长春西民主大街证券营业部	9 927.19	7 991.14	3168	98.13	2691	1 837.92	2817		
3268	东莞证券股份有限公司大连星海广场证券营业部	9 922.76	7 712.54	3257	103.01	2618	2 107.20	2551		
3269	财达证券股份有限公司石家庄建设南大街证券营业部	9 919.95	7 459.77	3335	20.05	5584	2 440.13	2262		
3270	浙商证券股份有限公司杭州余之城证券营业部	9 915.35	8 848.14	2917	34.61	4574	1 032.60	3918		
3271	光大证券股份有限公司温州市府路证券营业部	9 905.23	9 332.68	2785	74.53	3135	498.02	5305		
3272	光大证券股份有限公司太原解放路证券营业部	9 897.32	7 669.41	3270	102.44	2625	2 125.48	2533		
3273	世纪证券有限责任公司北京平安大街证券营业部	9 894.97	6 758.78	3558	47.24	4004	3 088.96	1831		
3274	国盛证券有限责任公司上海黄浦区陆家浜路证券营业部	9 894.60	4 498.41	4553	10.36	6663	5 385.83	969		
3275	华鑫证券有限责任公司南昌红谷中大道证券营业部	9 870.47	9 463.42	2754	63.91	3421	343.14	6125		
3276	海通证券股份有限公司兰州武都路证券营业部	9 869.96	8 947.13	2885	21.43	5466	901.40	4180		
3277	东兴证券股份有限公司郑州金水路证券营业部	9 854.12	8 522.20	3011	112.97	2456	1 218.95	3567		
3278	中国银河证券股份有限公司镇江正东路证券营业部	9 850.59	5 074.41	4254	3 931.62	282	844.55	4308		
3279	西部证券股份有限公司宝鸡红旗路证券营业部	9 850.45	7 585.88	3295	13.07	6274	2 251.50	2438		
3280	东北证券股份有限公司长春东盛大街证券营业部	9 840.09	7 140.46	3432	101.82	2637	2 597.81	2145		
3281	中信证券股份有限公司唐山建设北路证券营业部	9 837.82	8 452.58	3031	39.75	4315	1 345.49	3387		
3282	中国银河证券股份有限公司长春人民大街证券营业部	9 836.96	8 094.30	3135	62.30	3486	1 680.36	2975		
3283	中信证券(山东)有限责任公司滨州黄河二路证券营业部	9 834.39	9 208.78	2819	137.72	2147	487.89	5349		
3284	国元证券股份有限公司巢湖团结东路证券营业部	9 829.11	8 285.64	3080	33.76	4611	1 509.71	3179		
3285	中原证券股份有限公司洛阳分公司	9 825.37	8 307.48	3071	76.46	3088	1 441.43	3258		
3286	光大证券股份有限公司重庆鱼洞巴县大道证券营业部	9 823.40	8 537.92	3004	30.95	4792	1 254.53	3505		
3287	华鑫证券有限责任公司南京中山北路证券营业部	9 797.22	8 996.68	2870	184.94	1751	615.61	4921		
3288	广发证券股份有限公司云浮新兴新洲大道证券营业部	9 794.57	6 965.63	3497	20.28	5556	2 808.66	2001		
3289	东莞证券股份有限公司珠海人民东路证券营业部	9 793.63	8 662.74	2966	41.40	4247	1 089.49	3816		
3290	长江证券股份有限公司合肥长江西路证券营业部	9 789.60	8 750.30	2940	18.85	5684	1 020.45	3945		
3291	海通证券股份有限公司珠海九洲大道东证券营业部	9 780.26	5 460.08	4059	2 712.83	356	1 607.35	3064		
3292	西部证券股份有限公司汉中东大街证券营业部	9 774.02	8 071.72	3140	21.38	5469	1 680.92	2971		

(二)二○一八年证券营业部交易排名(续)

MEMBER BRANCH RANKING BY TRADING VALUE, 2018 (Continued)

百万元人民币, RMB Mil.

名次 Rank	营业部名称 Member Branches	总交易金额 Total Value	股票 Stocks 交易金额 Value	股票 Stocks 名次 Rank	基金 Funds 交易金额 Value	基金 Funds 名次 Rank	债券 Bonds 交易金额 Value	债券 Bonds 名次 Rank	其他 Others 交易金额 Value	其他 Others 名次 Rank
3293	财通证券股份有限公司临海靖江中路证券营业部	9 768.37	8 940.49	2887	102.71	2622	725.18	4624		
3294	信达证券股份有限公司阜新解放大街证券营业部	9 755.58	7 696.48	3264	38.43	4380	2 020.67	2630		
3295	联讯证券股份有限公司佛山分公司	9 750.42	7 876.12	3198	116.80	2399	1 757.50	2886		
3296	国海证券股份有限公司深圳深南大道证券营业部	9 746.92	8 780.77	2934	58.45	3607	907.70	4163		
3297	华西证券股份有限公司广安建安中路证券营业部	9 742.65	8 671.15	2962	63.49	3438	1 008.02	3972		
3298	东北证券股份有限公司长春前进大街证券营业部	9 739.76	7 235.16	3409	13.58	6215	2 491.03	2224		
3299	华鑫证券有限责任公司深圳益田路证券营业部	9 737.23	9 411.30	2770	40.64	4277	285.29	6492		
3300	恒泰证券股份有限公司长春东风大街证券营业部	9 733.16	4 858.50	4368	89.53	2844	4 785.13	1118		
3301	银泰证券有限责任公司成都顺城大街证券营业部	9 731.75	7 599.49	3292	70.57	3237	2 061.69	2593		
3302	国海证券股份有限公司云南分公司	9 728.95	6 308.43	3721	52.66	3803	3 367.85	1701		
3303	国信证券股份有限公司深圳高新南九道证券营业部	9 726.54	8 675.11	2960	67.29	3318	984.14	4025		
3304	中信建投证券股份有限公司重庆合川南屏路证券营业部	9 720.56	8 345.57	3060	48.39	3961	1 326.60	3415		
3305	西南证券股份有限公司西安高新路证券营业部	9 718.47	8 588.91	2984	221.14	1522	908.42	4157		
3306	广发证券股份有限公司汕头潮南峡山证券营业部	9 718.39	8 863.52	2911	98.79	2683	756.09	4538		
3307	方正证券股份有限公司衡阳东风北路证券营业部	9 714.01	9 103.84	2839	18.60	5705	591.56	4992		
3308	江海证券有限公司哈尔滨新疆大街证券营业部	9 711.15	5 640.60	3979	31.89	4730	4 038.66	1383		
3309	中山证券有限责任公司南通姚港路证券营业部	9 706.91	7 714.60	3256	368.06	1063	1 624.25	3032		
3310	国信证券股份有限公司中山分公司	9 699.32	9 244.35	2808	58.56	3604	396.41	5805		
3311	国元证券股份有限公司郑州金水东路证券营业部	9 691.59	9 038.07	2859	34.99	4554	618.53	4914		
3312	中信建投证券股份有限公司哈尔滨新阳路证券营业部	9 689.76	8 218.69	3094	50.47	3881	1 420.60	3282		
3313	国元证券股份有限公司安庆人民路证券营业部	9 688.44	8 495.28	3015	49.51	3930	1 143.65	3704		
3314	华安证券股份有限公司厦门高林中路证券营业部	9 685.60	8 007.91	3159	629.09	770	1 048.61	3892		
3315	方正证券股份有限公司温州黎明西路证券营业部	9 684.18	9 034.86	2861	43.85	4161	605.48	4946		
3316	国联证券股份有限公司南通工农路证券营业部	9 684.00	5 334.47	4118	15.51	5999	4 334.03	1257		
3317	中国中投证券有限责任公司成都新都桂湖东路证券营业部	9 683.79	8 603.15	2981	33.45	4627	1 047.19	3894		
3318	西藏东方财富证券股份有限公司淄博新村西路证券营业部	9 675.22	8 400.60	3043	42.32	4213	1 232.30	3544		
3319	国海证券股份有限公司南宁东葛路证券营业部	9 674.59	7 636.47	3281	803.05	682	1 235.08	3539		
3320	国开证券股份有限公司深圳龙华证券营业部	9 674.31	9 210.06	2818	12.84	6306	451.42	5528		
3321	方正证券股份有限公司岳阳巴陵东路证券营业部	9 671.50	8 850.81	2916	28.53	4935	792.16	4439		
3322	恒泰证券股份有限公司东胜鄂尔多斯大街证券营业部	9 670.89	7 471.47	3327	47.26	4003	2 152.16	2512		
3323	天风证券股份有限公司江油李白大道证券营业部	9 662.99	6 215.49	3752	24.54	5225	3 422.96	1673		
3324	华泰证券股份有限公司泰兴国庆西路证券营业部	9 661.01	9 216.62	2816	23.81	5267	420.58	5674		
3325	中国民族证券有限责任公司苏州玉山路证券营业部	9 654.52	8 472.89	3023	64.09	3412	1 117.54	3757		
3326	长城证券股份有限公司郑州文化路证券营业部	9 651.91	8 142.77	3120	50.36	3887	1 458.78	3234		
3327	渤海证券股份有限公司天津泉旺路证券营业部	9 650.82	8 466.93	3024	31.50	4751	1 152.39	3684		
3328	招商证券股份有限公司玉林广场东路证券营业部	9 640.71	8 348.13	3059	64.89	3385	1 227.70	3555		
3329	中国银河证券股份有限公司成都成飞大道证券营业部	9 638.86	6 992.86	3489	142.00	2097	2 504.01	2216		
3330	万联证券股份有限公司上海富贵东路证券营业部	9 633.03	7 770.84	3238	34.85	4562	1 827.34	2823		
3331	光大证券股份有限公司东莞大朗证券营业部	9 630.09	8 881.50	2903	63.87	3424	684.72	4731		
3332	国融证券股份有限公司青岛秦岭路证券营业部	9 624.72	9 008.23	2866	1.65	8863	614.84	4926		
3333	信达证券股份有限公司大连中山路证券营业部	9 624.49	6 482.86	3655	53.13	3782	3 088.50	1832		
3334	东方证券股份有限公司沈阳长江南街证券营业部	9 620.22	7 465.15	3332	30.25	4841	2 124.82	2536		
3335	海通证券股份有限公司深圳深南大道证券营业部	9 616.32	9 185.57	2823	8.66	6926	422.09	5666		
3336	中信证券(山东)有限责任公司泰安长城路证券营业部	9 612.14	9 029.91	2862	200.15	1653	382.07	5890		
3337	华泰证券股份有限公司常州延政中大道证券营业部	9 601.56	8 571.81	2993	138.04	2144	891.71	4198		
3338	华安证券股份有限公司上海浦东南路证券营业部	9 599.28	7 057.12	3457	90.05	2830	2 452.11	2252		
3339	湘财证券股份有限公司成都西一环路证券营业部	9 591.09	7 151.20	3430	25.28	5166	2 414.60	2289		
3340	中国中投证券有限责任公司长春人民大街证券营业部	9 588.42	6 051.34	3798	17.43	5802	3 519.65	1621		
3341	东吴证券股份有限公司仪征工农北路证券营业部	9 587.56	5 251.98	4156	21.60	5450	4 313.98	1264		
3342	华林证券股份有限公司江门聚德街证券营业部	9 574.01	6 404.20	3687	27.47	5012	3 142.34	1813		
3343	申万宏源西部证券有限公司乌鲁木齐友好路证券营业部	9 569.43	6 594.01	3619	6.85	7268	2 968.58	1908		
3344	新时代证券股份有限公司天津营口道证券营业部	9 566.51	5 921.99	3855	43.97	4156	3 600.55	1580		
3345	中国银河证券股份有限公司赣州登峰大道证券营业部	9 564.91	7 837.01	3211	108.87	2519	1 619.03	3041		
3346	国盛证券有限责任公司南昌洪城路证券营业部	9 560.76	8 461.05	3028	54.86	3730	1 044.85	3900		
3347	广发证券股份有限公司汕头澄海澄江路证券营业部	9 559.40	8 386.21	3046	86.82	2895	1 086.37	3823		
3348	华西证券股份有限公司大连五五路证券营业部	9 549.05	8 343.19	3061	41.16	4258	1 164.70	3659		
3349	湘财证券股份有限公司哈尔滨中山路证券营业部	9 547.52	6 550.06	3632	87.73	2880	2 909.74	1945		
3350	中信建投证券股份有限公司北京亦庄荣华中路证券营业部	9 531.03	7 559.32	3303	182.01	1766	1 789.69	2857		
3351	海通证券股份有限公司石家庄翟营南大街证券营业部	9 527.19	6 342.92	3708	2 202.03	395	982.24	4028		
3352	上海证券有限责任公司鳌江兴鳌东路证券营业部	9 525.98	8 907.52	2899	45.08	4109	573.38	5049		
3353	海通证券股份有限公司福清清昌大道证券营业部	9 525.75	6 554.94	3628	140.24	2118	2 830.57	1989		

(二)二○一八年证券营业部交易排名(续)

MEMBER BRANCH RANKING BY TRADING VALUE, 2018 (Continued)

百万元人民币, RMB Mil.

名次 Rank	营业部名称 Member Branches	总交易金额 Total Value	股票 Stocks 交易金额 Value	股票 Stocks 名次 Rank	基金 Funds 交易金额 Value	基金 Funds 名次 Rank	债券 Bonds 交易金额 Value	债券 Bonds 名次 Rank	其他 Others 交易金额 Value	其他 Others 名次 Rank
3354	广发证券股份有限公司东莞塘厦证券营业部	9 521.79	8 457.07	3029	36.17	4495	1 028.56	3925		
3355	方正证券股份有限公司苍南江湾路证券营业部	9 519.33	8 988.46	2873	322.21	1168	208.66	7114		
3356	国泰君安证券股份有限公司南昌进贤军湖路证券营业部	9 504.69	8 702.15	2953	27.77	4988	774.77	4493		
3357	中天证券股份有限公司上海武夷路证券营业部	9 502.05	4 313.86	4655	226.60	1500	4 961.59	1067		
3358	东莞证券股份有限公司广州临江大道证券营业部	9 492.67	8 296.30	3074	133.43	2204	1 062.94	3866		
3359	光大证券股份有限公司惠州平山证券营业部	9 489.34	8 939.75	2888	37.45	4429	512.14	5246		
3360	华西证券股份有限公司成都郫都区东大街证券营业部	9 485.56	7 847.47	3208	45.37	4093	1 592.72	3083		
3361	湘财证券股份有限公司邵阳建设南路证券营业部	9 471.93	8 678.59	2959	14.61	6095	778.72	4479		
3362	光大证券股份有限公司乌鲁木齐民主路证券营业部	9 471.72	7 630.59	3282	7.78	7110	1 833.34	2820		
3363	长江证券股份有限公司潜江东风路证券营业部	9 466.30	7 741.21	3252	48.08	3973	1 677.01	2979		
3364	渤海证券股份有限公司天津郑州道证券营业部	9 460.03	6 443.39	3677	45.00	4111	2 971.64	1903		
3365	光大证券股份有限公司南昌广场南路证券营业部	9 448.11	7 914.80	3194	27.06	5036	1 506.24	3181		
3366	中泰证券股份有限公司芜湖镜湖路证券营业部	9 446.31	7 746.56	3248	91.24	2814	1 608.52	3060		
3367	中国银河证券股份有限公司邢台冶金北路证券营业部	9 441.26	7 574.36	3297	54.51	3741	1 812.39	2837		
3368	山西证券股份有限公司朔州开发路证券营业部	9 439.33	8 120.53	3125	53.90	3760	1 264.90	3497		
3369	东兴证券股份有限公司新疆分公司	9 430.73	8 285.14	3081	32.04	4716	1 113.55	3768		
3370	长江证券股份有限公司武汉关山大道证券营业部	9 426.12	7 436.24	3340	240.76	1436	1 749.12	2895		
3371	中泰证券股份有限公司济南英雄山路证券营业部	9 424.35	8 293.75	3076	55.64	3708	1 074.96	3840		
3372	申万宏源证券有限公司上海静安区汾西路证券营业部	9 423.74	4 512.66	4542	277.67	1293	4 633.41	1169		
3373	华安证券股份有限公司成都星狮路证券营业部	9 421.40	8 301.86	3072	136.22	2172	983.31	4027		
3374	天风证券股份有限公司新津武阳中路证券营业部	9 421.17	7 488.26	3321	65.39	3371	1 867.53	2781		
3375	山西证券股份有限公司西安高新二路证券营业部	9 417.44	7 240.60	3407	74.38	3139	2 102.46	2559		
3376	兴业证券股份有限公司安徽分公司	9 417.33	7 652.08	3275	48.48	3958	1 716.78	2935		
3377	中国银河证券股份有限公司杭州余杭邱山大街证券营业部	9 414.35	7 199.47	3417	1 549.23	492	665.65	4784		
3378	中航证券有限公司杭州莫干山路证券营业部	9 409.33	8 108.53	3134	31.92	4727	1 268.88	3493		
3379	中信证券股份有限公司福建分公司	9 409.26	7 158.07	3424	806.93	681	1 444.26	3253		
3380	财达证券股份有限公司石家庄新华路证券营业部	9 407.06	7 918.99	3192	52.28	3814	1 435.79	3267		
3381	安信证券股份有限公司成都交子大道证券营业部	9 399.14	8 008.88	3158	410.76	986	979.49	4033		
3382	浙商证券股份有限公司富阳文教路证券营业部	9 393.69	7 819.13	3223	90.37	2822	1 484.20	3210		
3383	申万宏源西部证券有限公司广州中山大道中证券营业部	9 390.94	6 607.17	3614	589.77	792	2 194.00	2478		
3384	国元证券股份有限公司青岛四流中路证券营业部	9 387.40	7 780.61	3235	22.84	5349	1 583.95	3093		
3385	兴业证券股份有限公司宁波分公司	9 377.74	6 452.98	3671	94.51	2761	2 830.25	1990		
3386	海通证券股份有限公司三明列东街证券营业部	9 375.71	8 446.87	3032	74.72	3129	854.12	4286		
3387	兴业证券股份有限公司温州分公司	9 368.21	8 429.25	3035	24.95	5189	914.01	4147		
3388	光大证券股份有限公司上海塔城路证券营业部	9 362.63	7 588.08	3294	83.25	2966	1 691.30	2961		
3389	中山证券有限责任公司鞍山前进路证券营业部	9 361.43	5 504.34	4033	34.82	4564	3 822.27	1479		
3390	光大证券股份有限公司汕头华山路证券营业部	9 359.52	8 375.63	3050	58.64	3597	925.26	4124		
3391	东兴证券股份有限公司将乐府前东路证券营业部	9 355.70	8 384.93	3047	62.37	3483	908.40	4159		
3392	大通证券股份有限公司大连瓦房店钻石街证券营业部	9 354.96	7 050.38	3461	66.40	3347	2 238.19	2449		
3393	湘财证券股份有限公司广州大道北证券营业部	9 352.63	7 394.94	3354	56.71	3667	1 900.98	2744		
3394	东吴证券股份有限公司太仓人民南路证券营业部	9 350.99	6 903.71	3513	220.97	1524	2 226.31	2458		
3395	国泰君安证券股份有限公司长春卫星路证券营业部	9 349.41	7 871.67	3200	30.75	4808	1 446.99	3247		
3396	华林证券股份有限公司温州车站大道证券营业部	9 340.54	8 587.06	2986	19.69	5605	733.80	4606		
3397	中国中投证券有限责任公司西宁胜利路证券营业部	9 338.51	6 844.03	3532	21.02	5494	2 473.46	2240		
3398	东兴证券股份有限公司惠安建设南路证券营业部	9 336.85	8 661.86	2967	77.53	3069	597.46	4973		
3399	中国银河证券股份有限公司西宁长江路证券营业部	9 329.92	8 203.26	3098	69.98	3257	1 056.67	3881		
3400	中国银河证券股份有限公司重庆汉渝路证券营业部	9 326.84	7 940.12	3182	58.04	3620	1 328.69	3411		
3401	国信证券股份有限公司石家庄裕华西路证券营业部	9 325.18	8 030.36	3149	104.67	2596	1 190.15	3621		
3402	华泰证券股份有限公司中山兴政路证券营业部	9 324.68	7 935.09	3184	286.60	1259	1 102.99	3799		
3403	广发证券股份有限公司贵阳延安中路证券营业部	9 319.67	6 102.64	3782	51.86	3830	3 165.16	1806		
3404	华鑫证券有限责任公司西安群贤路证券营业部	9 302.03	6 903.15	3514	25.21	5173	2 373.67	2328		
3405	招商证券股份有限公司北京顺义仓上街证券营业部	9 296.93	8 293.13	3078	51.48	3839	952.33	4076		
3406	华安证券股份有限公司武汉沿江大道证券营业部	9 296.75	6 772.62	3553	251.64	1383	2 272.49	2418		
3407	中国银河证券股份有限公司广州花城大道证券营业部	9 290.69	8 843.58	2920	55.59	3710	391.52	5830		
3408	海通证券股份有限公司哈尔滨新阳路证券营业部	9 290.47	5 727.66	3936	1 552.07	491	2 010.74	2647		
3409	信达证券股份有限公司深圳湾科技生态园证券营业部	9 289.82	8 239.95	3091	23.37	5307	1 026.50	3936		
3410	东北证券股份有限公司重庆沙南街证券营业部	9 286.19	6 450.45	3674	10.50	6646	2 825.24	1993		
3411	中国银河证券股份有限公司沈阳三好街证券营业部	9 282.12	6 996.53	3487	79.33	3039	2 206.25	2467		
3412	申万宏源证券有限公司成都崇州市蜀州北路证券营业部	9 281.12	7 812.22	3224	69.28	3275	1 399.62	3316		
3413	国泰君安证券股份有限公司秦皇岛河北大街证券营业部	9 278.81	453.11	9392	8 667.39	142	158.30	7636		
3414	上海证券有限责任公司静安南京西路证券营业部	9 278.78	6 328.84	3713	118.09	2379	2 831.85	1987		

(二)二○一八年证券营业部交易排名(续)

MEMBER BRANCH RANKING BY TRADING VALUE, 2018 (Continued)

百万元人民币, RMB Mil.

名次 Rank	营业部名称 Member Branches	总交易金额 Total Value	股票 Stocks 交易金额 Value	股票 Stocks 名次 Rank	基金 Funds 交易金额 Value	基金 Funds 名次 Rank	债券 Bonds 交易金额 Value	债券 Bonds 名次 Rank	其他 Others 交易金额 Value	其他 Others 名次 Rank
3415	天风证券股份有限公司武汉八一路证券营业部	9 276.34	7 797.84	3230	35.49	4531	1 443.01	3254		
3416	申万宏源西部证券有限公司云南分公司	9 272.35	7 789.46	3232	40.38	4284	1 442.51	3256		
3417	首创证券有限责任公司石家庄和平东路证券营业部	9 272.19	7 348.23	3367	64.26	3406	1 859.70	2789		
3418	华融证券股份有限公司上海浦东新区银城中路证券营业部	9 264.30	5 587.79	4001	40.66	4274	3 635.85	1563		
3419	太平洋证券股份有限公司昭通海楼路证券营业部	9 249.18	6 338.48	3711	44.00	4154	2 866.70	1970		
3420	兴业证券股份有限公司莆田涵华西路证券营业部	9 247.99	8 498.45	3014	42.84	4195	706.70	4670		
3421	东北证券股份有限公司重庆铜梁证券营业部	9 246.98	7 513.93	3315	14.63	6091	1 718.42	2934		
3422	金元证券股份有限公司天津大沽南路证券营业部	9 246.93	6 015.71	3810	18.87	5681	3 212.35	1775		
3423	宏信证券有限责任公司江油金轮干道证券营业部	9 246.39	5 655.20	3975	10.81	6603	3 580.39	1591		
3424	兴业证券股份有限公司黑龙江分公司	9 245.48	814.92	8377	7 857.99	160	572.56	5051		
3425	中信证券股份有限公司无锡清扬路证券营业部	9 244.48	8 425.84	3037	22.56	5369	796.08	4428		
3426	申万宏源西部证券有限公司哈密爱国北路证券营业部	9 243.19	8 181.40	3105	58.09	3615	1 003.70	3979		
3427	中信证券(山东)有限责任公司济南阳光新路证券营业部	9 234.71	7 980.78	3171	214.53	1558	1 039.40	3911		
3428	长江证券股份有限公司武汉巨龙大道证券营业部	9 230.61	7 990.80	3169	29.14	4899	1 210.66	3581		
3429	中国银河证券股份有限公司广州机场路证券营业部	9 230.16	6 547.22	3634	1 665.25	473	1 017.69	3952		
3430	国泰君安证券股份有限公司济宁吴泰闸路证券营业部	9 228.97	3 818.34	4941	14.64	6087	5 395.99	965		
3431	江海证券有限公司齐齐哈尔中华路证券营业部	9 223.01	6 553.10	3630	277.86	1291	2 392.05	2311		
3432	国泰君安证券股份有限公司郴州国庆北路证券营业部	9 220.97	7 028.72	3473	1 576.27	485	615.98	4919		
3433	湘财证券股份有限公司广州农林下路证券营业部	9 217.57	7 349.68	3366	14.75	6074	1 853.14	2799		
3434	江海证券有限公司哈尔滨红旗大街证券营业部	9 217.18	7 048.61	3463	18.07	5752	2 150.50	2513		
3435	大通证券股份有限公司上海南车站路证券营业部	9 213.86	3 798.49	4951	21.56	5454	5 393.81	966		
3436	安信证券股份有限公司汕尾陆丰东海大道证券营业部	9 211.82	8 179.10	3106	46.43	4043	986.29	4018		
3437	光大证券股份有限公司天津广东路证券营业部	9 206.78	8 026.79	3150	90.06	2829	1 089.92	3815		
3438	信达证券股份有限公司广州中山大道证券营业部	9 206.73	8 361.21	3051	69.90	3262	775.62	4490		
3439	国泰君安证券股份有限公司南通工农路证券营业部	9 205.21	4 671.31	4469	4 059.71	270	474.19	5414		
3440	浙商证券股份有限公司福建分公司	9 199.11	7 348.10	3368	9.62	6775	1 841.39	2811		
3441	广州证券股份有限公司广州增城新塘证券营业部	9 197.07	7 705.54	3259	335.82	1135	1 155.72	3675		
3442	宏信证券有限责任公司内江公元街证券营业部	9 195.56	6 170.61	3762	26.25	5098	2 998.71	1884		
3443	中银国际证券股份有限公司长春同志街证券营业部	9 194.66	7 028.50	3474	7.56	7150	2 158.60	2507		
3444	大通证券股份有限公司福州五四路证券营业部	9 193.57	7 307.80	3382	30.89	4800	1 854.88	2797		
3445	中信证券股份有限公司慈溪慈甬路证券营业部	9 192.10	8 886.33	2902	33.27	4635	272.50	6576		
3446	西藏东方财富证券股份有限公司扬州京华城路证券营业部	9 190.25	7 350.65	3365	195.04	1687	1 644.56	3006		
3447	财通证券股份有限公司成都天泰路证券营业部	9 189.61	6 505.11	3648	52.56	3806	2 631.94	2124		
3448	中信建投证券股份有限公司北京西翠路证券营业部	9 188.79	7 745.32	3250	84.78	2930	1 358.69	3372		
3449	财通证券股份有限公司临安西苑路证券营业部	9 187.40	9 038.42	2858	15.63	5978	133.36	7952		
3450	中国中投证券有限责任公司佛山顺德政和北路证券营业部	9 181.91	7 287.69	3388	32.39	4693	1 861.84	2786		
3451	长江证券股份有限公司成都天府大道证券营业部	9 175.08	8 026.23	3151	106.98	2557	1 041.87	3905		
3452	南京证券股份有限公司连云港墟沟中华西路证券营业部	9 166.70	7 943.72	3180	63.64	3435	1 159.35	3668		
3453	东北证券股份有限公司长春人民大街证券营业部	9 152.69	5 749.30	3927	52.09	3821	3 351.30	1707		
3454	湘财证券股份有限公司益阳桃花仑西路证券营业部	9 148.53	5 628.37	3984	740.96	700	2 779.20	2017		
3455	上海证券有限责任公司青浦证券营业部	9 141.80	6 889.59	3519	46.80	4027	2 205.42	2468		
3456	中泰证券股份有限公司深圳深南大道证券营业部	9 138.14	8 415.89	3040	61.75	3501	660.50	4798		
3457	海通证券股份有限公司太原北大街证券营业部	9 135.61	3 633.17	5060	5 112.24	221	390.21	5840		
3458	海通证券股份有限公司济南洪家楼南路证券营业部	9 125.59	7 406.03	3349	100.19	2667	1 619.37	3040		
3459	西部证券股份有限公司宝鸡中山东路证券营业部	9 122.49	6 618.62	3606	23.94	5261	2 479.93	2238		
3460	南京证券股份有限公司吴忠迎宾大街证券营业部	9 114.82	8 164.56	3112	54.08	3753	896.18	4189		
3461	安信证券股份有限公司武汉中央商务区珠江路营业部	9 110.07	3 910.02	4885	4 477.83	248	722.22	4633		
3462	方正证券股份有限公司永州南津中路证券营业部	9 108.73	7 947.23	3179	88.51	2867	1 072.99	3846		
3463	方正证券股份有限公司贵阳中华中路证券营业部	9 100.24	7 948.30	3177	413.74	984	738.19	4589		
3464	宏信证券有限责任公司乐山嘉定中路证券营业部	9 098.19	6 143.11	3772	16.67	5872	2 938.40	1928		
3465	广发证券股份有限公司承德新华路证券营业部	9 095.46	5 314.90	4126	49.85	3916	3 730.71	1524		
3466	广发证券股份有限公司焦作人民路证券营业部	9 089.57	7 007.85	3481	106.79	2562	1 974.94	2675		
3467	渤海证券股份有限公司陕西分公司	9 087.57	7 768.89	3239	24.87	5196	1 293.81	3457		
3468	长江证券股份有限公司大庆东风路证券营业部	9 086.55	7 750.07	3247	51.37	3848	1 285.10	3472		
3469	中信建投证券股份有限公司广州云城南三路证券营业部	9 085.51	8 726.44	2947	23.33	5312	335.74	6173		
3470	红塔证券股份有限公司北京万泉庄路证券营业部	9 084.35	4 561.52	4513	65.44	3370	4 457.40	1212		
3471	第一创业证券股份有限公司大连会展路证券营业部	9 081.75	2 886.09	5583	15.39	6009	6 180.26	803		
3472	大通证券股份有限公司柳州中山东路证券营业部	9 079.38	6 785.03	3550	15.03	6045	2 279.33	2410		
3473	恒泰证券股份有限公司杭州江虹路证券营业部	9 078.95	8 647.62	2972	7.26	7201	424.07	5652		
3474	德邦证券股份有限公司丹东锦山大街证券营业部	9 075.10	7 096.84	3447	87.02	2890	1 891.24	2758		
3475	渤海证券股份有限公司天津芥园道证券营业部	9 074.91	6 698.65	3583	23.71	5275	2 352.54	2353		

(二)二○一八年证券营业部交易排名(续)

MEMBER BRANCH RANKING BY TRADING VALUE, 2018 (Continued)

百万元人民币, RMB Mil.

名次 Rank	营业部名称 Member Branches	总交易金额 Total Value	股票 Stocks 交易金额 Value	股票 Stocks 名次 Rank	基金 Funds 交易金额 Value	基金 Funds 名次 Rank	债券 Bonds 交易金额 Value	债券 Bonds 名次 Rank	其他 Others 交易金额 Value	其他 Others 名次 Rank
3476	恒泰证券股份有限公司呼和浩特大学西街证券营业部	9 067.86	6 686.98	3587	35.83	4515	2 345.05	2360		
3477	方正证券股份有限公司成都高升桥路证券营业部	9 066.96	8 134.41	3121	15.68	5973	916.88	4142		
3478	东吴证券股份有限公司张家港金港镇证券营业部	9 062.15	8 162.58	3113	53.00	3787	846.57	4302		
3479	中国银河证券股份有限公司武汉积玉桥证券营业部	9 060.22	7 119.53	3440	178.36	1795	1 762.34	2880		
3480	广州证券股份有限公司唐山卫国路证券营业部	9 058.60	6 370.08	3697	10.29	6678	2 678.22	2092		
3481	中邮证券有限责任公司江苏分公司	9 057.20	5 822.23	3893	25.56	5142	3 209.41	1778		
3482	中国银河证券股份有限公司天津长江道证券营业部	9 056.19	8 241.62	3090	9.73	6757	804.84	4407		
3483	中国民族证券有限责任公司鞍山二道街证券营业部	9 049.47	5 508.15	4031	20.75	5513	3 520.57	1619		
3484	东吴证券股份有限公司上海浦东新区杨高南路证券营业部	9 042.42	4 401.32	4604	26.90	5048	4 614.20	1175		
3485	东方证券股份有限公司上海浦东新区春晓路证券营业部	9 041.99	8 550.61	2999	42.15	4221	449.23	5538		
3486	中银国际证券股份有限公司石家庄新华路证券营业部	9 037.55	5 275.40	4146	202.60	1634	3 559.54	1607		
3487	新时代证券股份有限公司重庆江北城证券营业部	9 036.27	8 571.94	2992	80.44	3016	383.89	5878		
3488	中泰证券股份有限公司重庆新溉大道证券营业部	9 030.80	7 100.44	3446	14.76	6072	1 915.60	2732		
3489	英大证券有限责任公司上海陆家嘴证券营业部	9 023.69	5 476.33	4051	56.58	3672	3 490.78	1638		
3490	中泰证券股份有限公司蓬莱钟楼北路证券营业部	9 021.08	7 765.52	3241	24.95	5190	1 230.60	3548		
3491	中国民族证券有限责任公司上海南丹东路证券营业部	9 020.76	6 899.55	3515	30.89	4799	2 090.32	2573		
3492	西藏东方财富证券股份有限公司广州兴民路证券营业部	9 020.59	8 332.28	3064	57.58	3634	630.73	4878		
3493	东兴证券股份有限公司合肥芜湖路证券营业部	9 019.91	7 641.48	3279	70.53	3240	1 307.90	3439		
3494	长城证券股份有限公司海南分公司	9 006.88	6 827.60	3539	969.88	619	1 209.40	3585		
3495	申万宏源证券有限公司上饶五三大道证券营业部	9 003.23	8 046.08	3145	23.32	5314	933.83	4111		
3496	宏信证券有限责任公司峨眉山绥山路证券营业部	9 000.12	6 325.10	3716	20.59	5531	2 654.44	2107		
3497	中国民族证券有限责任公司北京彩和坊路证券营业部	8 996.47	7 751.44	3246	111.66	2477	1 133.37	3730		
3498	中国民族证券有限责任公司乐山龙游路证券营业部	8 996.12	7 926.67	3186	37.84	4412	1 031.61	3920		
3499	华泰证券股份有限公司襄阳长虹北路证券营业部	8 995.57	6 804.38	3547	138.63	2138	2 052.56	2609		
3500	西南证券股份有限公司湖北分公司	8 994.55	7 391.37	3355	411.07	985	1 192.11	3616		
3501	上海证券有限责任公司定西路证券营业部	8 994.44	5 604.16	3994	89.84	2838	3 300.44	1736		
3502	光大证券股份有限公司齐齐哈尔龙华路证券营业部	8 993.43	5 721.86	3941	10.29	6676	3 261.28	1753		
3503	方正证券股份有限公司醴陵胜利路证券营业部	8 992.46	8 431.73	3034	14.78	6066	545.95	5149		
3504	东方证券股份有限公司湘潭湖湘北路证券营业部	8 991.43	1 611.01	6937	7 273.14	168	107.28	8308		
3505	浙商证券股份有限公司江山南市街证券营业部	8 988.91	7 470.21	3329	50.36	3888	1 468.34	3226		
3506	大同证券有限责任公司深圳南山南油大道证券营业部	8 986.74	5 668.38	3966	326.69	1155	2 991.68	1888		
3507	华西证券股份有限公司成都天府二街证券营业部	8 980.53	8 000.90	3161	20.90	5502	958.73	4068		
3508	广发证券股份有限公司梅州大埔证券营业部	8 979.78	7 498.40	3319	25.16	5176	1 456.21	3236		
3509	华西证券股份有限公司峨眉山名山路证券营业部	8 975.51	7 416.73	3346	42.91	4193	1 515.87	3174		
3510	华创证券有限责任公司上海大连路证券营业部	8 967.89	4 010.80	4831	110.20	2498	4 846.90	1098		
3511	长江证券股份有限公司无锡建筑西路证券营业部	8 964.79	7 802.17	3228	343.67	1116	818.95	4367		
3512	中国中投证券有限责任公司天津解放南路证券营业部	8 952.35	7 465.54	3331	30.75	4809	1 456.06	3237		
3513	中信建投证券股份有限公司北京回龙观西大街证券营业部	8 951.99	7 477.68	3325	39.29	4345	1 435.01	3269		
3514	中国中投证券有限责任公司信阳民权路证券营业部	8 938.62	8 121.71	3124	40.34	4286	776.56	4486		
3515	中国银河证券股份有限公司合肥金城证券营业部	8 935.74	8 001.58	3160	37.83	4413	896.33	4188		
3516	华龙证券股份有限公司兰州永昌路证券营业部	8 929.08	6 265.87	3733	12.52	6349	2 650.70	2111		
3517	华泰证券股份有限公司汕头珠江路证券营业部	8 908.71	7 053.30	3459	601.96	783	1 253.46	3509		
3518	恒泰证券股份有限公司深圳香林路证券营业部	8 907.68	7 566.21	3301	957.18	627	384.28	5876		
3519	信达证券股份有限公司辽阳武圣路证券营业部	8 905.76	7 465.64	3330	51.68	3835	1 388.44	3339		
3520	招商证券股份有限公司云浮新兴新州大道证券营业部	8 903.11	4 171.82	4745	1.83	8780	4 729.46	1138		
3521	西南证券股份有限公司云南分公司	8 902.12	6 855.75	3529	29.85	4865	2 016.52	2637		
3522	湘财证券股份有限公司佛山祖庙路证券营业部	8 898.11	6 300.61	3724	143.29	2086	2 454.21	2251		
3523	国信证券股份有限公司深圳龙华证券营业部	8 895.42	8 358.35	3052	59.31	3571	477.76	5398		
3524	中国银河证券股份有限公司重庆江津证券营业部	8 882.13	7 439.07	3339	39.08	4353	1 403.98	3311		
3525	中天证券股份有限公司沈阳大南街证券营业部	8 881.85	4 283.60	4672	120.62	2348	4 477.63	1207		
3526	申万宏源证券有限公司莱西烟台路证券营业部	8 880.12	7 605.91	3289	107.83	2534	1 166.38	3657		
3527	东方证券股份有限公司莆田荔城中大道营业部	8 876.35	8 408.70	3042	19.69	5604	447.96	5547		
3528	信达证券股份有限公司本溪市府南街证券营业部	8 874.81	6 701.26	3582	74.10	3147	2 099.44	2563		
3529	兴业证券股份有限公司福州朝阳路证券营业部	8 867.97	7 921.13	3190	83.93	2952	862.91	4266		
3530	中信证券股份有限公司杭州滨盛路证券营业部	8 864.27	8 659.75	2968	40.64	4278	163.88	7576		
3531	华安证券股份有限公司广州东华南路证券营业部	8 856.50	5 385.38	4097	82.27	2982	3 388.85	1694		
3532	中国中投证券有限责任公司贵阳花果园大街证券营业部	8 853.21	7 641.81	3278	31.70	4738	1 179.70	3637		
3533	国泰君安证券股份有限公司宜春高安瑞州路证券营业部	8 846.99	7 857.40	3203	24.39	5236	965.21	4055		
3534	华安证券股份有限公司合肥大通路证券营业部	8 846.34	7 655.13	3273	10.76	6611	1 180.45	3635		
3535	东北证券股份有限公司通化新华大街证券营业部	8 843.35	6 862.22	3527	35.90	4509	1 945.23	2703		
3536	中信证券股份有限公司宜春高士路证券营业部	8 834.96	6 945.23	3501	85.70	2919	1 804.03	2847		

(二)二○一八年证券营业部交易排名(续)

MEMBER BRANCH RANKING BY TRADING VALUE, 2018 (Continued)

百万元人民币, RMB Mil.

名次 Rank	营业部名称 Member Branches	总交易金额 Total Value	股票 Stocks 交易金额 Value	股票 Stocks 名次 Rank	基金 Funds 交易金额 Value	基金 Funds 名次 Rank	债券 Bonds 交易金额 Value	债券 Bonds 名次 Rank	其他 Others 交易金额 Value	其他 Others 名次 Rank
3537	中国银河证券股份有限公司黄山新园东路证券营业部	8 832.96	7 998.61	3164	27.27	5023	807.08	4397		
3538	西部证券股份有限公司宝鸡公园路证券营业部	8 831.99	6 760.52	3556	14.10	6162	2 057.37	2600		
3539	西南证券股份有限公司金华丹溪路证券营业部	8 831.24	7 742.16	3251	56.08	3689	1 033.01	3917		
3540	国信证券股份有限公司吉林分公司	8 815.06	7 473.03	3326	33.89	4605	1 308.13	3438		
3541	华泰证券股份有限公司徐州沛县汤沐路证券营业部	8 810.72	7 669.62	3269	286.21	1261	854.89	4283		
3542	国泰君安证券股份有限公司长沙芙蓉中路证券营业部	8 800.41	7 920.76	3191	39.61	4326	840.04	4319		
3543	新时代证券股份有限公司包头南门外大街证券营业部	8 790.78	7 033.00	3470	9.01	6871	1 748.78	2896		
3544	西部证券股份有限公司北京德胜门外大街证券营业部	8 787.94	7 763.64	3243	20.15	5571	1 004.15	3977		
3545	中信证券(山东)有限责任公司城阳正阳路证券营业部	8 781.12	8 312.65	3069	64.21	3409	404.26	5763		
3546	东北证券股份有限公司宁波江安路证券营业部	8 775.69	7 419.47	3345	340.00	1126	1 016.23	3953		
3547	上海证券有限责任公司妙境路证券营业部	8 762.39	7 318.12	3377	57.07	3649	1 387.19	3342		
3548	中国银河证券股份有限公司余姚阳明西路证券营业部	8 759.90	5 713.17	3947	2 493.00	374	553.73	5117		
3549	东海证券股份有限公司扬州文汇东路证券营业部	8 758.77	3 257.34	5312	4 637.86	243	863.57	4264		
3550	财通证券股份有限公司台州分公司	8 758.19	8 551.34	2998	171.22	1854	35.63	9703		
3551	国元证券股份有限公司广州体育东路证券营业部	8 757.82	8 315.33	3068	28.11	4960	414.38	5708		
3552	申万宏源证券有限公司绍兴中兴南路证券营业部	8 755.00	7 992.85	3166	348.77	1101	413.39	5716		
3553	东吴证券股份有限公司苏州滨河路证券营业部	8 746.45	7 397.61	3352	22.08	5406	1 326.77	3414		
3554	万和证券股份有限公司福州东街证券营业部	8 737.11	7 629.66	3283	9.35	6814	1 098.10	3804		
3555	长江证券股份有限公司绵阳花园南街证券营业部	8 735.94	5 083.67	4246	2 118.22	414	1 534.05	3147		
3556	山西证券股份有限公司绍兴鲁迅西路证券营业部	8 732.94	7 042.95	3466	45.92	4073	1 644.07	3007		
3557	海通证券股份有限公司大同向阳街证券营业部	8 718.86	6 354.56	3704	85.35	2926	2 278.95	2412		
3558	川财证券有限责任公司成都中新街证券营业部	8 718.58	5 670.67	3964	21.68	5444	3 026.23	1866		
3559	中国银河证券股份有限公司银川解放西街证券营业部	8 717.87	7 849.81	3206	61.22	3516	806.85	4399		
3560	华福证券有限责任公司温州瓯江路证券营业部	8 713.09	8 356.76	3054	45.20	4103	311.14	6344		
3561	安信证券股份有限公司黑龙江分公司	8 712.11	6 818.85	3544	37.27	4437	1 855.99	2796		
3562	浙商证券股份有限公司北京朝阳门北大街证券营业部	8 708.33	7 150.07	3431	33.35	4631	1 524.90	3163		
3563	中山证券有限责任公司海城海州大街证券营业部	8 706.20	5 762.89	3921	6.50	7338	2 936.80	1931		
3564	兴业证券股份有限公司上海古北路证券营业部	8 703.83	7 988.01	3170	465.18	928	250.64	6743		
3565	财通证券股份有限公司长兴金陵北路证券营业部	8 702.65	8 165.92	3110	19.52	5624	517.21	5228		
3566	联讯证券股份有限公司潮州潮州大道证券营业部	8 701.77	5 680.27	3963	17.14	5823	3 004.36	1877		
3567	中泰证券股份有限公司漳州延安北路证券营业部	8 701.09	7 809.85	3226	8.70	6920	882.54	4221		
3568	恒泰证券股份有限公司海拉尔河西开发区证券营业部	8 700.98	6 579.71	3624	49.43	3935	2 071.84	2585		
3569	南京证券股份有限公司南昌洪城路证券营业部	8 694.03	8 065.90	3142	9.41	6803	618.72	4913		
3570	国元证券股份有限公司宿州汴河路证券营业部	8 693.85	7 140.14	3433	42.19	4217	1 511.52	3178		
3571	天风证券股份有限公司深圳深南大道华润城证券营业部	8 693.32	8 663.67	2965	17.08	5829	12.57	10390		
3572	国泰君安证券股份有限公司保定瑞兴路证券营业部	8 684.61	3 510.51	5133	4 687.36	242	486.74	5355		
3573	新时代证券股份有限公司扬州维扬路证券营业部	8 678.79	8 110.43	3133	22.31	5387	546.05	5148		
3574	新时代证券股份有限公司包头民族东路证券营业部	8 674.35	7 516.66	3312	23.40	5303	1 134.29	3728		
3575	西藏东方财富证券股份有限公司北京分公司	8 673.84	7 733.87	3254	62.66	3473	877.32	4229		
3576	财达证券股份有限公司邯郸滏河大街证券营业部	8 673.33	6 013.78	3813	51.16	3858	2 608.40	2139		
3577	中邮证券有限责任公司北京西直门北大街证券营业部	8 671.77	7 494.37	3320	48.14	3972	1 129.26	3736		
3578	新时代证券股份有限公司北京马家堡西路证券营业部	8 658.50	6 637.21	3602	19.32	5637	2 001.98	2656		
3579	中信建投证券股份有限公司汕头海滨路证券营业部	8 655.19	4 527.98	4534	260.30	1350	3 866.91	1458		
3580	广州证券股份有限公司上海杨高南路证券营业部	8 655.06	8 575.24	2990	20.73	5515	59.09	9159		
3581	中国中投证券有限责任公司深圳龙岗龙福路证券营业部	8 652.86	8 202.84	3099	23.49	5293	426.53	5643		
3582	中天证券股份有限公司沈阳黑龙江街证券营业部	8 651.96	4 360.79	4627	76.17	3096	4 215.01	1306		
3583	浙商证券股份有限公司龙游太平西路证券营业部	8 647.61	7 533.59	3309	8.08	7041	1 105.94	3788		
3584	新时代证券股份有限公司福州温泉支路证券营业部	8 646.98	7 266.49	3400	133.75	2199	1 246.74	3521		
3585	长江证券股份有限公司武汉解放大道汉西证券营业部	8 646.52	7 005.45	3483	36.59	4469	1 604.48	3066		
3586	中天证券股份有限公司葫芦岛泰康路证券营业部	8 641.57	7 082.20	3450	39.72	4318	1 519.65	3171		
3587	大通证券股份有限公司丹东财神庙街证券营业部	8 634.86	7 040.49	3468	70.98	3223	1 523.39	3165		
3588	中国民族证券有限责任公司天津金纬路证券营业部	8 631.53	6 750.01	3561	31.70	4739	1 849.83	2803		
3589	中信证券(山东)有限责任公司青岛黄岛区长江中路证券营业部	8 630.01	8 145.84	3118	124.94	2290	359.23	6016		
3590	华融证券股份有限公司武汉解放大道证券营业部	8 627.14	6 451.59	3673	35.74	4520	2 139.82	2524		
3591	长城证券股份有限公司莆田荔城大道证券营业部	8 623.44	8 156.05	3115	27.31	5020	440.08	5586		
3592	中国民族证券有限责任公司哈尔滨赣水路证券营业部	8 616.16	7 484.78	3322	16.56	5887	1 114.82	3766		
3593	中信证券(山东)有限责任公司邹平黛溪三路证券营业部	8 614.76	8 147.38	3116	77.50	3071	389.88	5843		
3594	华宝证券有限责任公司福州八一七北路证券营业部	8 614.64	7 698.91	3263	166.10	1893	749.63	4547		
3595	大同证券有限责任公司大同站北街证券营业部	8 613.13	5 325.96	4123	42.46	4206	3 244.70	1762		
3596	华安证券股份有限公司上海鲁班路证券营业部	8 613.06	5 062.03	4263	83.81	2953	3 467.22	1647		
3597	东北证券股份有限公司深圳科技园分公司	8 601.10	6 521.32	3643	101.12	2650	1 978.65	2670		

(二)二○一八年证券营业部交易排名(续)

MEMBER BRANCH RANKING BY TRADING VALUE, 2018 (Continued)

百万元人民币, RMB Mil.

名次 Rank	营业部名称 Member Branches	总交易金额 Total Value	股票 Stocks 交易金额 Value	股票 Stocks 名次 Rank	基金 Funds 交易金额 Value	基金 Funds 名次 Rank	债券 Bonds 交易金额 Value	债券 Bonds 名次 Rank	其他 Others 交易金额 Value	其他 Others 名次 Rank
3598	长城证券股份有限公司唐山北新西道证券营业部	8 600.57	7 505.43	3317	86.46	2902	1 008.68	3971		
3599	东北证券股份有限公司上海南奉公路证券营业部	8 600.08	6 884.38	3523	15.23	6026	1 700.48	2948		
3600	安信证券股份有限公司广州分公司	8 594.26	5 658.94	3970	182.16	1765	2 753.16	2041		
3601	东北证券股份有限公司辽源人民大街证券营业部	8 593.72	5 817.39	3894	29.17	4898	2 747.16	2044		
3602	国泰君安证券股份有限公司淮安健康东路证券营业部	8 591.64	4 829.40	4381	3 493.30	303	268.94	6608		
3603	华融证券股份有限公司阿克苏英阿瓦提路证券营业部	8 587.51	7 153.48	3429	34.97	4557	1 399.06	3318		
3604	华泰证券股份有限公司应城西大街证券营业部	8 584.30	7 292.45	3386	101.45	2646	1 190.39	3620		
3605	兴业证券股份有限公司厦门穆厝路证券营业部	8 583.72	7 436.20	3341	36.92	4452	1 110.60	3774		
3606	东莞证券股份有限公司中山三乡证券营业部	8 577.50	7 636.56	3280	55.21	3717	885.73	4216		
3607	海通证券股份有限公司金华回溪街证券营业部	8 575.21	7 602.47	3291	116.31	2406	856.42	4279		
3608	湘财证券股份有限公司深圳深南大道证券营业部	8 569.92	7 874.94	3199	2.38	8523	692.60	4715		
3609	财富证券有限责任公司衡阳解放西路证券营业部	8 565.44	7 738.82	3253	38.25	4393	788.37	4449		
3610	国信证券股份有限公司嵊州兴盛街证券营业部	8 563.36	8 068.52	3141	16.74	5864	478.10	5396		
3611	东吴证券股份有限公司镇江解放路证券营业部	8 560.16	5 665.25	3967	247.14	1403	2 647.77	2113		
3612	国都证券股份有限公司杭州延安路证券营业部	8 558.65	6 095.34	3786	29.69	4875	2 433.62	2270		
3613	方正证券股份有限公司北京玉带河东街证券营业部	8 550.92	7 926.21	3187	152.88	2004	471.83	5426		
3614	中泰证券股份有限公司东营河口海盛路证券营业部	8 550.06	6 537.24	3637	51.47	3840	1 961.36	2685		
3615	国盛证券有限责任公司九江孤溪埂证券营业部	8 549.24	7 427.36	3343	12.94	6294	1 108.95	3778		
3616	中信证券股份有限公司宁波北仑新大路证券营业部	8 540.28	7 997.77	3165	40.95	4264	501.56	5289		
3617	爱建证券有限责任公司上海中华路证券营业部	8 532.52	4 286.92	4669	21.04	5493	4 224.56	1301		
3618	东莞证券股份有限公司东莞大岭山证券营业部	8 531.96	8 045.22	3146	21.54	5458	465.20	5453		
3619	财达证券股份有限公司石家庄工农路证券营业部	8 529.35	6 705.85	3580	40.35	4285	1 783.15	2864		
3620	渤海证券股份有限公司天津京津路第一证券营业部	8 529.34	7 342.59	3371	32.37	4694	1 154.38	3679		
3621	大通证券股份有限公司上海民生路证券营业部	8 528.73	4 610.14	4489	15.78	5961	3 902.80	1438		
3622	东北证券股份有限公司大连分公司	8 525.44	5 969.23	3840	359.78	1078	2 196.44	2477		
3623	国信证券股份有限公司内蒙古分公司	8 522.92	7 768.44	3240	27.29	5021	727.19	4619		
3624	申万宏源西部证券有限公司阿克苏东大街证券营业部	8 521.64	7 172.90	3421	31.08	4780	1 317.67	3427		
3625	华鑫证券有限责任公司上海红宝石路证券营业部	8 512.59	7 209.41	3415	6.89	7261	1 296.30	3453		
3626	国海证券股份有限公司成都天仁路证券营业部	8 509.28	6 216.21	3751	20.07	5580	2 272.99	2416		
3627	东方证券股份有限公司义乌工人西路证券营业部	8 508.11	7 947.64	3178	7.11	7222	553.35	5122		
3628	财达证券股份有限公司石家庄槐北路证券营业部	8 507.37	5 950.56	3846	47.58	3992	2 509.22	2209		
3629	中信建投证券有限责任公司张家界子午东路证券营业部	8 505.71	7 776.89	3236	103.98	2609	624.84	4889		
3630	长江证券股份有限公司钟祥王府大道证券营业部	8 500.84	6 466.78	3663	1 235.85	547	798.20	4423		
3631	浙商证券股份有限公司仙居环城南路证券营业部	8 497.70	7 921.69	3189	14.73	6079	561.28	5095		
3632	中信建投证券股份有限公司温州大南路证券营业部	8 491.59	7 923.52	3188	66.90	3326	501.16	5290		
3633	华安证券股份有限公司巢湖市巢湖路证券营业部	8 491.31	7 572.69	3298	15.26	6021	903.36	4178		
3634	安信证券股份有限公司深圳科发路证券营业部	8 481.57	7 667.63	3271	32.74	4670	781.20	4473		
3635	中国民族证券有限责任公司杭州朝晖路证券营业部	8 480.70	5 869.07	3869	124.75	2293	2 486.88	2229		
3636	中信证券(山东)有限责任公司青岛台柳路证券营业部	8 479.21	7 950.61	3175	68.47	3291	460.13	5475		
3637	银泰证券有限责任公司沈阳十一纬路证券营业部	8 476.68	5 944.93	3848	23.22	5321	2 508.53	2210		
3638	东莞证券股份有限公司青岛分公司	8 468.28	6 769.88	3554	72.22	3190	1 626.18	3029		
3639	财达证券股份有限公司唐山翔云道证券营业部	8 453.08	5 727.25	3938	30.93	4793	2 694.90	2077		
3640	广发证券股份有限公司宝鸡公园路证券营业部	8 450.87	5 127.78	4225	141.18	2104	3 181.91	1798		
3641	中国银河证券股份有限公南京花神大道证券营业部	8 448.80	1 646.92	6881	5 107.57	222	1 694.31	2955		
3642	中信证券股份有限公司深圳前海自贸区证券营业部	8 440.25	7 626.70	3285	371.96	1058	441.59	5576		
3643	华安证券股份有限公司合肥合作化南路证券营业部	8 438.84	7 376.35	3359	12.73	6321	1 049.76	3891		
3644	华安证券股份有限公司马鞍山江东大道证券营业部	8 437.32	6 527.63	3640	188.54	1731	1 721.15	2930		
3645	国泰君安证券股份有限公司安庆人民路证券营业部	8 431.88	7 810.27	3225	107.63	2543	513.98	5237		
3646	华创证券有限责任公司贵阳飞山街证券营业部	8 426.49	7 040.62	3467	57.07	3650	1 328.81	3410		
3647	东北证券股份有限公司南昌阳明路证券营业部	8 423.58	6 418.32	3683	5.86	7488	1 999.39	2657		
3648	恒泰证券股份有限公司广州天河北路证券营业部	8 417.06	7 462.68	3333	35.94	4507	918.45	4139		
3649	中信证券股份有限公司昆山前进路证券营业部	8 410.79	8 168.69	3109	8.35	6979	233.74	6893		
3650	光大证券股份有限公司长春解放大路证券营业部	8 410.14	7 165.51	3423	38.03	4401	1 206.59	3594		
3651	东吴证券股份有限公司淮安淮海南路证券营业部	8 410.08	7 131.61	3436	24.26	5244	1 254.21	3507		
3652	中信建投证券股份有限公司杭州萧山市心中路证券营业部	8 403.50	7 834.55	3215	124.27	2300	444.68	5560		
3653	光大证券股份有限公司广州番禺环城东路证券营业部	8 402.93	7 786.73	3234	45.42	4089	570.79	5060		
3654	安信证券股份有限公司深圳梅龙路营业部	8 401.87	7 725.86	3255	151.44	2015	524.57	5210		
3655	中天证券股份有限公司沈阳八王寺街证券营业部	8 400.11	5 735.09	3931	42.92	4192	2 622.09	2131		
3656	中信证券(山东)有限责任公司滕州新兴北路证券营业部	8 400.04	7 615.65	3287	190.01	1723	594.38	4980		
3657	华林证券股份有限公司江门台山证券营业部	8 392.65	6 498.08	3651	48.77	3948	1 845.80	2809		
3658	中国银河证券股份有限公司长兴金陵北路证券营业部	8 378.74	6 600.21	3616	755.19	693	1 023.34	3944		

(二)二○一八年证券营业部交易排名(续)

MEMBER BRANCH RANKING BY TRADING VALUE, 2018 (Continued)

百万元人民币, RMB Mil.

名次 Rank	营业部名称 Member Branches	总交易金额 Total Value	股票 Stocks 交易金额 Value	股票 Stocks 名次 Rank	基金 Funds 交易金额 Value	基金 Funds 名次 Rank	债券 Bonds 交易金额 Value	债券 Bonds 名次 Rank	其他 Others 交易金额 Value	其他 Others 名次 Rank
3659	东吴证券股份有限公司济南明湖东路证券营业部	8 375.73	4 714.61	4446	3 188.01	324	473.11	5419		
3660	华龙证券股份有限公司上海大渡河路证券业务部	8 367.29	4 072.53	4797	23.71	5273	4 271.05	1280		
3661	国元证券股份有限公司大连金州路证券营业部	8 366.58	6 891.41	3518	55.66	3706	1 419.52	3287		
3662	东吴证券股份有限公司苏州工业园区敦煌路证券营业部	8 366.57	8 174.52	3107	35.61	4523	156.45	7660		
3663	中泰证券股份有限公司高密创业街证券营业部	8 363.44	7 471.38	3328	35.36	4540	856.71	4277		
3664	国信证券股份有限公司海南分公司	8 360.46	7 655.76	3272	11.23	6541	693.46	4711		
3665	华林证券股份有限公司深圳前海证券营业部	8 347.82	7 342.89	3370	39.47	4334	965.46	4054		
3666	大通证券股份有限公司上海高平路证券营业部	8 343.01	3 227.52	5327	4.92	7721	5 110.57	1032		
3667	申万宏源证券有限公司吉林吉林大街证券营业部	8 341.21	6 640.21	3601	106.45	2569	1 594.56	3079		
3668	宏信证券有限责任公司上海崂山东路证券营业部	8 336.46	5 238.99	4165	21.33	5473	3 076.15	1842		
3669	广发证券股份有限公司济南泺源大街证券营业部	8 332.33	6 825.00	3541	224.71	1509	1 282.62	3480		
3670	中信证券股份有限公司广州番禺万达广场证券营业部	8 330.74	7 614.45	3288	97.46	2706	618.84	4912		
3671	中国民族证券有限责任公司南京浦江路证券营业部	8 329.04	6 842.58	3534	38.48	4378	1 447.99	3245		
3672	东吴证券股份有限公司上海奉贤环城东路证券营业部	8 328.97	7 537.70	3308	20.38	5546	770.89	4507		
3673	中国中投证券有限责任公司天津大丰路证券营业部	8 319.09	7 029.12	3472	47.55	3993	1 242.41	3526		
3674	中国中投证券有限责任公司深圳龙华和平路证券营业部	8 314.76	7 836.99	3212	21.80	5427	455.98	5503		
3675	申万宏源证券有限公司眉山彭山区紫薇路证券营业部	8 305.34	7 332.36	3372	47.15	4006	925.83	4122		
3676	中信证券股份有限公司天津黄河道证券营业部	8 302.66	7 045.62	3464	683.85	734	573.18	5050		
3677	申万宏源西部证券有限公司柳州东环大道证券营业部	8 301.35	6 772.86	3552	26.74	5060	1 501.75	3185		
3678	中信证券(山东)有限责任公司邹城凫山南路证券营业部	8 298.06	7 770.94	3237	73.73	3153	453.39	5514		
3679	上海证券有限责任公司北京万寿路证券营业部	8 291.79	7 062.67	3454	113.73	2443	1 115.38	3763		
3680	万联证券股份有限公司永州芝山路证券营业部	8 287.38	6 733.51	3567	48.75	3949	1 505.11	3182		
3681	山西证券股份有限公司晋城黄华街证券营业部	8 286.23	6 887.35	3520	79.34	3038	1 319.54	3424		
3682	中信建投证券股份有限公司北京知春路证券营业部	8 277.26	7 177.84	3420	108.97	2517	990.46	4009		
3683	华安证券股份有限公司杭州建国北路证券营业部	8 275.87	6 651.65	3597	63.01	3456	1 561.21	3125		
3684	华福证券有限责任公司乌鲁木齐北京南路证券营业部	8 275.09	6 074.20	3791	43.28	4177	2 157.61	2508		
3685	中国民族证券有限责任公司鞍山湖南街证券营业部	8 273.92	5 170.98	4200	31.81	4733	3 071.13	1847		
3686	中泰证券股份有限公司上海陆家嘴浦电路证券营业部	8 268.52	6 173.33	3761	118.99	2372	1 976.21	2673		
3687	世纪证券有限责任公司深圳深南大道中证券营业部	8 267.52	7 518.97	3310	32.84	4665	715.71	4644		
3688	宏信证券有限责任公司上海桂平路证券营业部	8 266.34	3 501.10	5142	15.27	6019	4 749.97	1133		
3689	中信证券股份有限公司上海娄山关路证券营业部	8 252.88	2 601.70	5817	14.27	6142	5 636.91	908		
3690	华龙证券股份有限公司兰州七里河证券营业部	8 252.81	6 643.72	3598	7.01	7242	1 602.08	3069		
3691	银泰证券有限责任公司厦门湖滨南路证券营业部	8 252.56	5 718.97	3943	32.72	4671	2 500.87	2218		
3692	中天证券股份有限公司沈阳南京北街证券营业部	8 250.72	4 891.38	4351	81.92	2987	3 277.42	1748		
3693	银泰证券有限责任公司济南大纬二路证券营业部	8 249.78	6 281.61	3729	23.88	5264	1 944.28	2705		
3694	中国民族证券有限责任公司成都沙湾路证券营业部	8 242.86	7 074.72	3452	39.90	4302	1 128.24	3740		
3695	中泰证券股份有限公司海阳海阳路证券营业部	8 233.94	5 619.02	3988	2 132.28	407	482.65	5377		
3696	招商证券股份有限公司中山中山四路证券营业部	8 233.92	6 911.15	3510	44.77	4121	1 277.99	3485		
3697	华福证券有限责任公司福州排尾路证券营业部	8 229.40	6 735.66	3566	31.12	4774	1 462.61	3233		
3698	国金证券股份有限公司昆明北京路证券营业部	8 229.26	7 194.87	3419	94.51	2762	939.88	4104		
3699	首创证券有限责任公司天津大港世纪大道证券营业部	8 228.94	6 448.07	3675	168.19	1878	1 612.69	3053		
3700	银泰证券有限责任公司大连五五路证券营业部	8 225.73	6 456.52	3670	86.40	2905	1 682.81	2969		
3701	华创证券有限责任公司上海肇嘉浜路证券营业部	8 221.62	4 251.36	4695	16.63	5877	3 953.63	1417		
3702	中天证券股份有限公司沈阳枫杨路证券营业部	8 206.09	5 092.03	4241	29.38	4886	3 084.69	1835		
3703	中信建投证券股份有限公司鞍山人民路证券营业部	8 205.07	7 022.60	3478	40.84	4268	1 141.63	3708		
3704	中信证券股份有限公司深圳宝安证券营业部	8 194.32	8 115.96	3130	13.00	6283	65.36	9011		
3705	中信证券(山东)有限责任公司龙口南山路证券营业部	8 191.52	7 787.84	3233	26.58	5072	377.11	5921		
3706	中泰证券股份有限公司文登米山路证券营业部	8 188.34	7 231.97	3411	223.09	1514	733.28	4608		
3707	国泰君安证券股份有限公司哈尔滨哈尔滨大街证券营业部	8 183.63	2 255.26	6156	4 956.55	231	971.82	4045		
3708	南京证券股份有限公司福州华林路证券营业部	8 183.28	6 641.04	3600	8.30	6988	1 533.94	3148		
3709	财达证券股份有限公司承德都统府大街营业部	8 178.53	5 551.27	4014	37.42	4431	2 589.84	2152		
3710	广发证券股份有限公司佛山顺德怡和路证券营业部	8 169.50	6 754.87	3560	200.64	1648	1 213.99	3574		
3711	江海证券有限公司佳木斯西林路证券营业部	8 167.26	5 491.22	4039	91.91	2798	2 584.13	2156		
3712	财达证券股份有限公司石家庄自强路证券营业部	8 154.59	5 598.78	3996	33.74	4612	2 522.07	2206		
3713	招商证券股份有限公司深圳中心路证券营业部	8 153.92	7 847.85	3207	9.06	6863	297.01	6420		
3714	东海证券股份有限公司苏州分公司	8 148.60	5 857.65	3874	19.13	5653	2 271.83	2419		
3715	国泰君安证券股份有限公司哈尔滨尚志大街证券营业部	8 147.47	6 703.69	3581	170.66	1860	1 273.12	3488		
3716	湘财证券股份有限公司温州车站大道证券营业部	8 137.85	7 792.02	3231	77.78	3063	268.05	6613		
3717	信达证券股份有限公司盘锦红旗大街证券营业部	8 136.99	6 884.89	3522	68.88	3286	1 183.23	3631		
3718	安信证券股份有限公司娄底春园路证券营业部	8 131.96	7 195.51	3418	95.78	2733	840.67	4317		
3719	财通证券股份有限公司宁海金融中心证券营业部	8 123.01	7 514.24	3314	55.07	3725	553.70	5118		

(二)二○一八年证券营业部交易排名(续)

MEMBER BRANCH RANKING BY TRADING VALUE, 2018 (Continued)

百万元人民币, RMB Mil.

名次 Rank	营业部名称 Member Branches	总交易金额 Total Value	股票 Stocks 交易金额 Value	股票 Stocks 名次 Rank	基金 Funds 交易金额 Value	基金 Funds 名次 Rank	债券 Bonds 交易金额 Value	债券 Bonds 名次 Rank	其他 Others 交易金额 Value	其他 Others 名次 Rank
3720	南京证券股份有限公司高淳淳溪镇宝塔路证券营业部	8 117.67	6 631.57	3604	28.99	4910	1 457.10	3235		
3721	国泰君安证券股份有限公司北京怀柔府前街证券营业部	8 111.70	6 554.78	3629	52.71	3800	1 504.21	3183		
3722	国泰君安证券股份有限公司邵阳宝庆西路证券营业部	8 100.22	7 156.69	3426	77.65	3065	865.89	4257		
3723	中国银河证券股份有限公司漳州水仙大街证券营业部	8 094.79	7 345.77	3369	38.19	4395	710.84	4660		
3724	中信证券股份有限公司芜湖新时代商业街证券营业部	8 092.35	6 725.09	3570	71.54	3208	1 295.72	3454		
3725	广发证券股份有限公司广州花都紫薇路证券营业部	8 091.24	7 300.93	3385	17.52	5791	772.80	4501		
3726	中泰证券股份有限公司徐州民主南路证券营业部	8 086.75	7 570.62	3299	17.84	5768	498.30	5303		
3727	国泰君安证券股份有限公司泰州鼓楼南路证券营业部	8 080.24	6 372.81	3696	784.86	688	922.57	4127		
3728	国信证券股份有限公司山东分公司	8 076.24	6 972.31	3493	58.44	3608	1 045.49	3899		
3729	宏信证券有限责任公司成都一环路东五段证券营业部	8 073.15	6 397.09	3690	39.66	4322	1 636.40	3017		
3730	招商证券股份有限公司深圳西丽留仙大道证券营业部	8 072.66	7 100.50	3445	244.00	1421	728.16	4615		
3731	国信证券股份有限公司陕西分公司	8 069.56	7 517.73	3311	32.32	4700	519.51	5221		
3732	华鑫证券有限责任公司北京分公司	8 061.23	6 262.27	3736	246.99	1407	1 551.96	3131		
3733	金元证券股份有限公司江苏分公司	8 060.48	7 017.30	3479	22.84	5348	1 020.34	3946		
3734	中信建投证券股份有限公司南平八一路证券营业部	8 052.15	6 842.16	3535	16.59	5883	1 193.41	3614		
3735	财通证券股份有限公司重庆邹容路证券营业部	8 046.25	5 261.13	4155	16.00	5940	2 769.12	2024		
3736	中泰证券股份有限公司北京百万庄大街证券营业部	8 044.31	7 154.40	3428	36.37	4483	853.53	4290		
3737	中信建投证券股份有限公司上海浦东南路证券营业部	8 040.47	6 451.67	3672	98.44	2688	1 490.36	3200		
3738	长城国瑞证券有限公司福州营迹路证券营业部	8 031.79	6 999.21	3485	7.94	7081	1 024.64	3940		
3739	华西证券股份有限公司夹江迎春东路证券营业部	8 030.68	7 316.43	3378	29.78	4870	684.47	4732		
3740	国元证券股份有限公司沈阳北站路证券营业部	8 024.28	6 707.78	3579	80.91	3002	1 235.58	3538		
3741	国信证券股份有限公司南充滨江南路证券营业部	8 023.43	6 843.68	3533	44.43	4143	1 135.33	3725		
3742	爱建证券有限责任公司宁波彩虹南路证券营业部	8 022.94	6 295.19	3727	32.33	4699	1 695.42	2950		
3743	华泰证券股份有限公司河南分公司	8 021.70	7 705.26	3260	67.53	3314	248.91	6754		
3744	广州证券股份有限公司广州南沙丰泽东路证券营业部	8 020.10	5 704.67	3952	1 246.63	542	1 068.80	3854		
3745	华泰证券股份有限公司南通分公司	8 019.78	7 605.39	3290	2.26	8576	412.14	5724		
3746	中泰证券股份有限公司宝鸡联盟路证券营业部	8 015.64	6 114.50	3778	165.66	1900	1 735.48	2914		
3747	海通证券股份有限公司太原平阳路证券营业部	8 010.13	6 591.05	3621	709.80	723	709.29	4665		
3748	兴业证券股份有限公司安溪中山街证券营业部	8 002.61	7 368.90	3361	46.58	4036	587.12	5007		
3749	申万宏源西部证券有限公司海口龙昆北路证券营业部	8 002.43	7 244.86	3406	64.40	3401	693.17	4712		
3750	浙商证券股份有限公司深圳分公司	7 992.95	7 435.75	3342	6.46	7345	550.73	5135		
3751	国海证券股份有限公司南宁西江路证券营业部	7 987.67	6 463.70	3666	34.88	4561	1 489.09	3202		
3752	招商证券股份有限公司漳州胜利西路证券营业部	7 980.32	6 691.22	3586	63.92	3420	1 225.18	3560		
3753	恒泰证券股份有限公司临河胜利北路证券营业部	7 978.33	5 397.39	4092	33.17	4641	2 547.78	2187		
3754	申万宏源证券有限公司沈阳白山路证券营业部	7 976.18	4 677.48	4465	15.53	5992	3 283.17	1745		
3755	山西证券股份有限公司离石滨河北西路证券营业部	7 971.61	6 727.02	3569	42.35	4211	1 202.25	3598		
3756	海通证券股份有限公司温州锦绣路证券营业部	7 967.41	7 482.55	3323	52.08	3822	432.79	5610		
3757	中天证券股份有限公司沈阳小西路证券营业部	7 966.22	4 199.89	4727	41.09	4262	3 725.24	1526		
3758	广州证券股份有限公司北京武定侯街证券营业部	7 965.81	7 827.76	3220	30.53	4826	107.52	8304		
3759	国信证券股份有限公司宜昌沿江大道证券营业部	7 964.86	6 916.73	3509	20.64	5522	1 027.49	3931		
3760	海通证券股份有限公司上海金山区卫清西路证券营业部	7 944.90	6 508.77	3646	84.44	2938	1 351.68	3379		
3761	申万宏源证券有限公司泰兴府前街证券营业部	7 933.54	7 579.99	3296	23.73	5272	329.82	6210		
3762	中天证券股份有限公司天津新开路证券营业部	7 931.54	3 932.87	4873	21.99	5415	3 976.68	1408		
3763	长城证券股份有限公司合肥马鞍山路证券营业部	7 924.86	6 953.66	3499	37.13	4439	934.06	4110		
3764	天风证券股份有限公司什邡鍪峰北路证券营业部	7 920.85	4 498.45	4552	8.37	6974	3 414.03	1680		
3765	国泰君安证券股份有限公司漳州水仙大道证券营业部	7 919.09	7 108.87	3441	37.18	4438	773.03	4499		
3766	渤海证券股份有限公司上海普陀区梅川路证券营业部	7 911.64	5 644.33	3977	31.95	4722	2 235.36	2454		
3767	万和证券股份有限公司广州中山大道西证券营业部	7 908.20	6 146.01	3768	124.32	2299	1 637.86	3014		
3768	广发证券股份有限公司成都分公司	7 901.04	6 837.65	3537	23.44	5299	1 039.95	3910		
3769	长江证券股份有限公司武汉文华路证券营业部	7 897.65	7 077.55	3451	13.31	6243	806.79	4400		
3770	安信证券股份有限公司成都龙泉驿区兴业街证券营业部	7 897.35	6 522.63	3641	24.87	5195	1 349.85	3382		
3771	国元证券股份有限公司亳州魏武大道证券营业部	7 895.79	7 689.79	3266	27.82	4983	178.17	7417		
3772	五矿证券有限公司南京中央路证券营业部	7 895.06	7 764.16	3242	6.85	7269	124.05	8065		
3773	湘财证券股份有限公司娄底乐坪大道证券营业部	7 892.23	5 235.27	4167	1 322.47	527	1 334.49	3402		
3774	大通证券股份有限公司北京建国路证券营业部	7 886.92	6 921.46	3506	17.09	5828	948.37	4080		
3775	中信证券股份有限公司江西分公司	7 881.27	7 236.58	3408	54.69	3738	590.00	4996		
3776	国信证券股份有限公司北京亚运村证券营业部	7 880.99	6 935.00	3504	83.20	2967	862.79	4268		
3777	财通证券股份有限公司杭州瓜沥友谊路证券营业部	7 873.85	4 317.98	4653	2 985.79	339	570.08	5063		
3778	国金证券股份有限公司南充江东中路证券营业部	7 872.99	6 724.22	3571	38.11	4397	1 110.66	3773		
3779	财富证券有限责任公司杭州西湖国贸中心证券营业部	7 872.95	6 709.84	3577	21.42	5468	1 141.69	3707		
3780	中信证券股份有限公司长沙岳麓大道证券营业部	7 871.51	7 310.83	3379	48.29	3963	512.39	5245		

(二)二○一八年证券营业部交易排名(续)

MEMBER BRANCH RANKING BY TRADING VALUE, 2018 (Continued)

百万元人民币, RMB Mil.

名次 Rank	营业部名称 Member Branches	总交易金额 Total Value	股票 Stocks 交易金额 Value	股票 Stocks 名次 Rank	基金 Funds 交易金额 Value	基金 Funds 名次 Rank	债券 Bonds 交易金额 Value	债券 Bonds 名次 Rank	其他 Others 交易金额 Value	其他 Others 名次 Rank
3781	西部证券股份有限公司上海西江湾路证券营业部	7 856.25	3 178.95	5363	14.59	6098	4 662.70	1156		
3782	华福证券有限责任公司上海东方路证券营业部	7 853.80	5 229.57	4171	0.98	9281	2 623.25	2128		
3783	方正证券股份有限公司益阳五一路证券营业部	7 842.94	5 888.51	3862	27.39	5015	1 927.04	2722		
3784	爱建证券有限责任公司上海张杨路证券营业部	7 842.86	7 004.70	3484	11.22	6542	826.94	4349		
3785	中泰证券股份有限公司南昌苏圃路证券营业部	7 837.88	6 476.77	3658	19.02	5664	1 342.09	3392		
3786	安信证券股份有限公司芜湖北京中路证券营业部	7 836.36	6 943.23	3503	49.18	3940	843.96	4310		
3787	湘财证券股份有限公司衡阳蒸阳南路证券营业部	7 835.15	6 979.39	3492	83.96	2950	771.79	4505		
3788	华泰证券股份有限公司宜都清江大道证券营业部	7 832.69	6 694.59	3584	73.32	3164	1 064.77	3864		
3789	中信建投证券股份有限公司兴化牌楼西路证券营业部	7 830.20	7 399.18	3351	37.12	4440	393.90	5818		
3790	安信证券股份有限公司茂名信宜证券营业部	7 825.82	6 905.47	3512	25.98	5117	894.37	4192		
3791	联讯证券股份有限公司惠州惠阳体育路证券营业部	7 824.32	6 850.53	3530	13.89	6178	959.89	4063		
3792	中信证券股份有限公司惠州麦地东路证券营业部	7 823.05	6 608.11	3613	97.89	2698	1 117.06	3760		
3793	海通证券股份有限公司宿州汴河路证券营业部	7 821.54	7 457.53	3336	71.45	3210	292.56	6447		
3794	浙商证券股份有限公司江苏分公司	7 819.71	6 479.31	3657	54.44	3742	1 285.96	3470		
3795	第一创业证券股份有限公司深圳笋岗东路证券营业部	7 817.36	6 038.97	3803	350.63	1098	1 427.76	3276		
3796	恒泰证券股份有限公司长春工农大路证券营业部	7 806.73	4 497.31	4554	23.10	5333	3 286.32	1742		
3797	信达证券股份有限公司营口营港路证券营业部	7 803.28	7 365.02	3362	26.15	5109	412.12	5725		
3798	东方证券股份有限公司绍兴胜利东路证券营业部	7 798.05	6 775.40	3551	33.08	4645	989.56	4015		
3799	国泰君安证券股份有限公司芒市阔时路证券营业部	7 790.35	2 959.47	5525	4 139.75	265	691.13	4719		
3800	信达证券股份有限公司南京汉中门大街证券营业部	7 780.97	6 222.56	3748	62.59	3477	1 495.82	3194		
3801	华泰证券股份有限公司徐州睢宁人民东路证券营业部	7 780.16	6 746.46	3564	87.49	2884	946.22	4085		
3802	安信证券股份有限公司湖北分公司	7 768.84	3 571.59	5092	3 204.31	322	992.94	4003		
3803	中邮证券有限责任公司阎良人民路证券营业部	7 767.86	5 451.86	4067	111.72	2476	2 204.29	2469		
3804	国元证券股份有限公司宁国宁城中路证券营业部	7 765.79	6 536.85	3638	368.55	1062	860.39	4272		
3805	宏信证券有限责任公司上海中华新路证券营业部	7 761.73	4 280.25	4674	4.65	7788	3 476.83	1642		
3806	金元证券股份有限公司乌鲁木齐黄河路证券营业部	7 760.21	5 517.62	4022	23.47	5296	2 219.12	2460		
3807	华泰证券股份有限公司江阴华士镇环东路证券营业部	7 758.50	7 282.75	3390	0.31	9923	475.44	5408		
3808	国元证券股份有限公司陕西分公司	7 757.06	6 743.63	3565	74.77	3127	938.66	4106		
3809	华龙证券股份有限公司西安太白南路证券营业部	7 755.65	6 225.06	3747	125.14	2288	1 405.45	3307		
3810	长城证券股份有限公司佛山顺德容奇大道证券营业部	7 754.55	7 024.78	3476	31.97	4720	697.80	4697		
3811	中信建投证券股份有限公司北京富丰路证券营业部	7 753.75	6 158.57	3765	148.90	2042	1 446.28	3250		
3812	华泰证券股份有限公司上海浦东新区妙境路证券营业部	7 750.46	6 987.17	3490	115.57	2414	647.73	4824		
3813	东兴证券股份有限公司长沙韶山北路证券营业部	7 749.48	6 970.24	3495	20.53	5535	758.71	4526		
3814	中国中投证券有限责任公司吴江盛泽舜新中路证券营业部	7 748.96	7 277.46	3394	10.97	6575	460.53	5472		
3815	光大证券股份有限公司南京中山东路证券营业部	7 746.15	6 296.68	3726	58.31	3611	1 391.16	3333		
3816	方正证券股份有限公司宜春明月北路证券营业部	7 737.12	7 247.66	3405	13.54	6221	475.93	5407		
3817	中信建投证券股份有限公司南康蓉江西路证券营业部	7 736.46	6 943.66	3502	45.38	4092	747.42	4552		
3818	国信证券股份有限公司四川分公司	7 735.83	6 986.87	3491	64.82	3389	684.14	4735		
3819	华泰证券股份有限公司深圳前海证券营业部	7 735.11	7 154.69	3427	4.88	7725	575.54	5046		
3820	中信建投证券股份有限公司清远清新清新大道证券营业部	7 731.28	6 954.32	3498	31.80	4734	745.16	4562		
3821	安信证券股份有限公司阳江阳春广场路证券营业部	7 729.93	6 548.18	3633	18.08	5750	1 163.67	3663		
3822	中国中投证券有限责任公司上海杨浦区黄兴路证券营业部	7 728.04	4 919.93	4334	32.25	4703	2 775.86	2019		
3823	申万宏源证券有限公司吉林分公司	7 725.28	6 803.98	3548	51.25	3852	870.05	4248		
3824	方正证券股份有限公司扬州新城河路证券营业部	7 723.78	7 101.99	3444	124.72	2294	497.07	5308		
3825	西南证券股份有限公司重庆大石坝七村证券营业部	7 721.86	4 844.89	4372	24.75	5210	2 852.22	1978		
3826	国元证券股份有限公司台州世纪大道证券营业部	7 721.32	7 370.00	3360	133.16	2208	218.16	7019		
3827	川财证券有限责任公司犍为滨江路证券营业部	7 720.69	5 359.21	4113	31.51	4749	2 329.96	2370		
3828	中信证券股份有限公司南昌红谷中大道证券营业部	7 716.40	7 271.60	3395	66.42	3345	378.37	5915		
3829	华融证券股份有限公司成都交子大道证券营业部	7 715.59	6 465.78	3665	11.70	6468	1 238.11	3536		
3830	东方证券股份有限公司湖州志成路证券营业部	7 707.03	7 627.45	3284	12.00	6423	67.58	8972		
3831	太平洋证券股份有限公司昆明白塔路证券营业部	7 705.42	5 979.77	3832	11.57	6488	1 714.08	2936		
3832	第一创业证券股份有限公司合肥望江西路证券营业部	7 700.15	5 289.25	4138	54.10	3750	2 356.80	2340		
3833	英大证券有限责任公司兰州庆阳路证券营业部	7 699.27	6 874.07	3524	33.78	4609	791.42	4442		
3834	川财证券有限责任公司南充滨江中路证券营业部	7 691.38	5 782.35	3909	26.14	5110	1 882.88	2765		
3835	民生证券股份有限公司成都航空路证券营业部	7 685.39	6 014.03	3811	54.09	3751	1 617.26	3043		
3836	广发证券股份有限公司呼和浩特昭乌达路证券营业部	7 685.25	6 470.89	3660	69.41	3271	1 144.95	3703		
3837	民生证券股份有限公司漯河泰山中路证券营业部	7 676.41	6 226.92	3746	45.98	4069	1 403.51	3312		
3838	天风证券股份有限公司南昌绿地中心证券营业部	7 674.86	6 994.00	3488	52.69	3802	628.17	4884		
3839	国元证券股份有限公司芜湖北京中路证券营业部	7 674.54	6 314.66	3719	34.60	4575	1 325.28	3416		
3840	华鑫证券有限责任公司郑州商务外环路证券营业部	7 670.41	5 568.54	4006	133.86	2196	1 968.01	2681		
3841	中国中投证券有限责任公司阳江阳东证券营业部	7 669.35	6 641.97	3599	37.41	4433	989.96	4011		

(二)二○一八年证券营业部交易排名(续)

MEMBER BRANCH RANKING BY TRADING VALUE, 2018 (Continued)

百万元人民币, RMB Mil.

名次 Rank	营业部名称 Member Branches	总交易金额 Total Value	股票 Stocks 交易金额 Value	股票 Stocks 名次 Rank	基金 Funds 交易金额 Value	基金 Funds 名次 Rank	债券 Bonds 交易金额 Value	债券 Bonds 名次 Rank	其他 Others 交易金额 Value	其他 Others 名次 Rank
3842	中泰证券股份有限公司淄博沂源胜利路证券营业部	7 665.48	6 673.18	3589	51.44	3843	940.86	4100		
3843	国泰君安证券股份有限公司上海嘉定塔城路证券营业部	7 660.29	6 423.74	3681	95.85	2732	1 140.70	3712		
3844	英大证券有限责任公司深圳龙岗盛龙路证券营业部	7 656.64	7 652.27	3274	0.72	9493	3.66	10775		
3845	世纪证券有限责任公司宜春上高和平路证券营业部	7 655.50	6 515.19	3644	20.68	5521	1 119.63	3753		
3846	海通证券股份有限公司台州市府大道证券营业部	7 655.00	6 443.44	3676	472.07	919	739.49	4582		
3847	华融证券股份有限公司沈阳同泽北街证券营业部	7 654.32	4 874.19	4361	8.56	6946	2 771.57	2021		
3848	华创证券有限责任公司德阳黄河西路证券营业部	7 653.21	5 951.99	3845	11.97	6431	1 689.25	2966		
3849	国泰君安证券股份有限公司天津新开路证券营业部	7 652.46	6 003.08	3820	176.89	1810	1 472.49	3222		
3850	联讯证券股份有限公司清远人民二路证券营业部	7 649.79	5 868.52	3870	48.96	3942	1 732.31	2917		
3851	光大证券股份有限公司泉州田安路证券营业部	7 644.29	6 837.36	3538	184.20	1757	622.72	4893		
3852	中信证券股份有限公司赣州长征大道证券营业部	7 639.10	7 027.09	3475	8.71	6918	603.30	4953		
3853	华安证券股份有限公司北京中关村大街证券营业部	7 635.94	5 775.06	3916	33.20	4638	1 827.68	2822		
3854	中原证券股份有限公司天津张自忠路证券营业部	7 632.89	973.25	8002	2.40	8514	6 657.24	705		
3855	中泰证券股份有限公司沂水长安中路证券营业部	7 621.06	6 919.71	3507	311.50	1186	389.85	5844		
3856	国融证券股份有限公司通辽明仁大街证券营业部	7 617.19	5 837.16	3884	27.79	4986	1 752.25	2892		
3857	南京证券股份有限公司银川怀远西路证券营业部	7 614.91	7 058.28	3456	54.94	3728	501.69	5288		
3858	大通证券股份有限公司新余仙来中大道证券营业部	7 612.25	5 954.71	3844	4.85	7731	1 652.69	2998		
3859	中信证券股份有限公司宁波大庆南路证券营业部	7 612.24	7 132.00	3435	123.25	2318	356.98	6032		
3860	开源证券股份有限公司宝鸡清姜路证券营业部	7 591.10	5 853.66	3878	42.32	4212	1 695.12	2952		
3861	中信证券(山东)有限责任公司青岛山东路证券营业部	7 587.85	6 948.15	3500	133.34	2206	506.37	5263		
3862	天风证券股份有限公司广州华夏路证券营业部	7 581.97	7 303.25	3383	46.50	4039	232.22	6904		
3863	金元证券股份有限公司中山兴中道证券营业部	7 577.07	6 370.01	3698	25.80	5131	1 181.27	3634		
3864	国信证券股份有限公司杭州文一西路证券营业部	7 574.86	6 597.68	3617	162.48	1927	814.69	4378		
3865	国元证券股份有限公司蚌埠东海大道凤凰大厦证券营业部	7 574.52	6 865.45	3526	294.53	1233	414.55	5705		
3866	中信建投证券股份有限公司重庆涪陵广场路证券营业部	7 572.13	7 288.06	3387	6.25	7393	277.83	6540		
3867	华融证券股份有限公司天津长江道营业部	7 567.25	5 511.62	4029	48.88	3945	2 006.75	2651		
3868	中泰证券股份有限公司成都新光华街证券营业部	7 566.10	7 067.71	3453	15.69	5970	482.70	5376		
3869	国元证券股份有限公司长沙芙蓉中路证券营业部	7 565.75	5 059.52	4266	14.88	6057	2 491.35	2223		
3870	东莞证券股份有限公司清远连江路证券营业部	7 561.69	5 865.43	3871	24.37	5237	1 671.89	2989		
3871	华泰证券股份有限公司南通上海东路证券营业部	7 561.57	7 055.11	3458	32.20	4708	474.26	5413		
3872	中泰证券股份有限公司山西分公司	7 555.70	6 437.23	3679	137.66	2149	980.81	4030		
3873	西南证券股份有限公司山西分公司	7 555.18	6 468.50	3662	18.25	5730	1 068.42	3856		
3874	山西证券股份有限公司临汾北洪家楼证券营业部	7 548.27	6 508.54	3647	28.13	4958	1 011.60	3962		
3875	中信证券股份有限公司杭州凤起东路证券营业部	7 543.24	7 051.28	3460	200.26	1652	291.70	6454		
3876	方正证券股份有限公司温州永中西路证券营业部	7 535.34	7 268.62	3398	12.37	6369	254.35	6710		
3877	东莞证券股份有限公司北京兴华大街证券营业部	7 527.80	6 319.56	3717	69.23	3279	1 139.01	3718		
3878	广州证券股份有限公司武汉中南路证券营业部	7 527.28	6 723.45	3572	18.34	5723	785.49	4461		
3879	东海证券股份有限公司洛阳河阳路证券营业部	7 523.23	3 615.48	5069	1 366.01	520	2 541.74	2194		
3880	申万宏源证券有限公司南京浦口凤凰大街证券营业部	7 520.86	7 059.75	3455	21.54	5457	439.57	5590		
3881	华龙证券股份有限公司合肥亳州路证券营业部	7 520.58	5 943.87	3850	37.60	4423	1 539.12	3141		
3882	上海证券有限责任公司台州东环大道证券营业部	7 519.10	7 038.53	3469	25.03	5183	455.54	5506		
3883	安信证券股份有限公司重庆洪湖东路证券营业部	7 516.77	6 746.82	3562	83.69	2957	686.26	4726		
3884	华鑫证券有限责任公司宁波沧海路证券营业部	7 507.37	4 598.72	4496	2 446.81	378	461.84	5464		
3885	招商证券股份有限公司铜陵石城大道证券营业部	7 506.77	6 612.50	3611	77.74	3064	816.53	4372		
3886	江海证券有限公司哈尔滨浦江路证券营业部	7 506.13	5 008.04	4292	79.35	3037	2 418.74	2284		
3887	国都证券股份有限公司天津永安道证券营业部	7 490.20	5 729.49	3935	138.78	2132	1 621.93	3036		
3888	东方证券股份有限公司武汉三阳路证券营业部	7 485.89	6 235.30	3744	26.25	5099	1 224.35	3561		
3889	中信证券股份有限公司黑龙江分公司	7 485.00	6 762.66	3555	24.67	5216	697.67	4698		
3890	恒泰证券股份有限公司包头文化路证券营业部	7 483.85	5 905.89	3856	48.20	3969	1 529.76	3154		
3891	方正证券股份有限公司岳阳华容迎宾北路证券营业部	7 480.45	7 107.25	3442	15.13	6031	358.06	6023		
3892	中信证券(山东)有限责任公司郑州经三路证券营业部	7 476.80	6 522.22	3642	133.04	2211	821.54	4359		
3893	广州证券股份有限公司珠海银桦路证券营业部	7 469.03	5 980.23	3831	68.87	3287	1 419.92	3286		
3894	中原证券股份有限公司安阳文峰大道证券营业部	7 467.56	6 165.65	3764	30.47	4830	1 271.45	3491		
3895	中信建投证券股份有限公司台州市府大道证券营业部	7 465.70	6 540.55	3635	48.01	3979	877.14	4231		
3896	恒泰证券股份有限公司潮州城新西路证券营业部	7 459.83	6 822.08	3543	7.73	7118	630.03	4881		
3897	华泰证券股份有限公司天津分公司	7 453.22	6 617.51	3607	15.11	6035	820.59	4361		
3898	安信证券股份有限公司资阳广场路证券营业部	7 452.51	6 045.47	3801	346.56	1109	1 060.48	3871		
3899	西南证券股份有限公司重庆黄山大道证券营业部	7 447.62	3 879.33	4903	48.18	3970	3 520.11	1620		
3900	申万宏源证券有限公司常山定阳北路证券营业部	7 439.33	6 806.71	3546	30.47	4829	602.15	4960		
3901	爱建证券有限责任公司上海曲阳路证券营业部	7 438.18	3 283.08	5287	6.11	7425	4 148.98	1338		
3902	华福证券有限责任公司莆田荔华东大道证券营业部	7 438.03	6 968.18	3496	205.07	1624	264.78	6625		

(二)二○一八年证券营业部交易排名(续)

MEMBER BRANCH RANKING BY TRADING VALUE, 2018 (Continued)

百万元人民币, RMB Mil.

名次 Rank	营业部名称 Member Branches	总交易金额 Total Value	股票 Stocks 交易金额 Value	股票 Stocks 名次 Rank	基金 Funds 交易金额 Value	基金 Funds 名次 Rank	债券 Bonds 交易金额 Value	债券 Bonds 名次 Rank	其他 Others 交易金额 Value	其他 Others 名次 Rank
3903	中国银河证券股份有限公司南京龙蟠中路证券营业部	7 436.28	4 464.64	4572	1 007.50	607	1 964.14	2684		
3904	中信证券(山东)有限责任公司青岛劲松七路证券营业部	7 431.96	7 007.32	3482	64.24	3407	360.40	6008		
3905	长江证券股份有限公司温州车站大道证券营业部	7 425.91	6 679.86	3588	60.01	3547	686.03	4728		
3906	华福证券有限责任公司西南分公司	7 425.79	4 753.06	4423	475.64	910	2 197.09	2475		
3907	东方证券股份有限公司上海浦东新区周东路证券营业部	7 421.38	5 417.84	4082	323.10	1165	1 680.44	2974		
3908	国盛证券有限责任公司杭州义蓬中路证券营业部	7 419.24	6 795.46	3549	4.58	7805	619.20	4909		
3909	中信证券(山东)有限责任公司郑州黄河路证券营业部	7 419.16	6 480.67	3656	136.19	2174	802.29	4414		
3910	财通证券股份有限公司青岛海尔路证券营业部	7 416.53	6 413.10	3685	7.52	7161	995.91	3995		
3911	中泰证券股份有限公司枣庄黄河路证券营业部	7 413.19	6 139.78	3773	215.66	1550	1 057.74	3877		
3912	广发证券股份有限公司中山三乡证券营业部	7 411.37	6 667.85	3591	28.16	4955	715.36	4645		
3913	太平洋证券股份有限公司内蒙古分公司	7 408.67	5 519.02	4020	29.12	4902	1 860.52	2788		
3914	万和证券股份有限公司南通崇文路证券营业部	7 400.11	7 086.95	3449	202.58	1636	110.59	8255		
3915	中国民族证券有限责任公司峨眉金顶南路证券营业部	7 399.35	5 803.69	3899	7.95	7080	1 587.72	3090		
3916	长江证券股份有限公司京山轻机大道证券营业部	7 398.36	6 256.09	3738	33.54	4621	1 108.73	3779		
3917	东莞证券股份有限公司阳江西平北路证券营业部	7 392.73	6 046.13	3800	23.50	5291	1 323.09	3419		
3918	东兴证券股份有限公司天津航天道证券营业部	7 387.06	5 714.32	3946	56.93	3661	1 615.82	3048		
3919	新时代证券股份有限公司广州林和西路证券营业部	7 385.50	4 096.94	4779	45.39	4091	3 243.16	1763		
3920	金元证券股份有限公司广州中山大道证券营业部	7 381.32	5 775.16	3915	35.19	4548	1 570.97	3107		
3921	兴业证券股份有限公司云霄云平路证券营业部	7 375.96	6 466.09	3664	62.13	3493	847.75	4300		
3922	中信建投证券股份有限公司北京广渠路证券营业部	7 374.95	7 318.70	3376	2.30	8561	53.95	9252		
3923	上海证券有限责任公司南京胜太路证券营业部	7 370.36	6 871.23	3525	5.50	7562	493.63	5323		
3924	中国银河证券股份有限公司兰州庆阳路证券营业部	7 365.01	5 973.74	3838	46.02	4066	1 345.25	3389		
3925	开源证券股份有限公司深圳分公司	7 364.29	885.52	8210	39.40	4339	6 439.37	747		
3926	中国银河证券股份有限公司侯马浍滨街证券营业部	7 356.46	6 195.85	3757	24.49	5230	1 136.12	3723		
3927	国信证券股份有限公司宜宾航天路证券营业部	7 355.49	6 389.13	3692	59.02	3584	907.34	4167		
3928	中泰证券股份有限公司德州湖滨中大道证券营业部	7 354.20	5 360.93	4110	31.96	4721	1 961.32	2686		
3929	联储证券有限责任公司杭州富春路证券营业部	7 352.62	6 708.68	3578	286.14	1262	357.80	6027		
3930	中国中投证券有限责任公司济宁环城西路证券营业部	7 351.68	6 091.28	3787	11.47	6514	1 248.93	3516		
3931	广发证券股份有限公司广州林和西路证券营业部	7 349.29	6 436.25	3680	49.46	3933	863.57	4265		
3932	中国银河证券股份有限公司青岛香港西路证券营业部	7 348.78	4 901.76	4346	12.06	6417	2 434.96	2269		
3933	财富证券有限责任公司湘潭芙蓉路证券营业部	7 348.11	6 227.85	3745	50.17	3899	1 070.09	3850		
3934	长江证券股份有限公司东莞鸿福路证券营业部	7 340.90	6 416.75	3684	51.43	3845	872.73	4243		
3935	中泰证券股份有限公司广州华穗路证券营业部	7 339.76	5 802.84	3900	59.81	3557	1 477.12	3216		
3936	申万宏源证券有限公司山西分公司	7 339.04	4 471.89	4569	138.91	2131	2 728.23	2054		
3937	中国中投证券有限责任公司大连人民路证券营业部	7 338.26	5 999.65	3822	58.96	3586	1 279.65	3483		
3938	国泰君安证券股份有限公司海口龙昆南路证券营业部	7 335.10	6 470.53	3661	75.17	3121	789.40	4447		
3939	世纪证券有限责任公司樟树富通街证券营业部	7 331.74	6 011.52	3816	13.01	6281	1 307.20	3441		
3940	中国银河证券股份有限公司衢州须江路证券营业部	7 330.06	5 438.29	4072	1 357.14	522	534.63	5185		
3941	财达证券股份有限公司邯郸铁西北大街证券营业部	7 329.80	4 734.52	4437	41.82	4231	2 553.47	2181		
3942	中国银河证券股份有限公司淄博临淄大道证券营业部	7 318.39	5 445.15	4070	84.18	2944	1 789.06	2860		
3943	天风证券股份有限公司绍兴杨绍线证券营业部	7 317.60	7 234.46	3410	7.60	7143	75.54	8834		
3944	华泰证券股份有限公司镇江句容华阳北路证券营业部	7 314.01	6 346.38	3707	88.54	2866	879.09	4222		
3945	华泰证券股份有限公司溧水珍珠南路证券营业部	7 310.40	6 165.82	3763	41.40	4246	1 103.18	3797		
3946	长城国瑞证券有限公司厦门环城西路证券营业部	7 306.73	6 535.52	3639	24.37	5238	746.84	4556		
3947	平安证券股份有限公司厦门国际金融中心证券营业部	7 305.99	6 858.86	3528	115.43	2415	331.71	6194		
3948	华安证券股份有限公司南昌子安路证券营业部	7 297.59	5 212.09	4179	62.57	3479	2 022.92	2629		
3949	申万宏源西部证券有限公司伊宁解放路证券营业部	7 294.51	6 279.52	3730	60.07	3545	954.91	4075		
3950	中信建投证券股份有限公司北京远大路证券营业部	7 292.79	6 892.70	3516	106.92	2559	293.18	6442		
3951	国海证券股份有限公司钦州扬帆北大道证券营业部	7 291.54	6 714.58	3575	64.21	3408	512.74	5244		
3952	中国中投证券有限责任公司铁岭银州路证券营业部	7 290.71	5 305.31	4132	56.24	3684	1 929.16	2720		
3953	招商证券股份有限公司西安曲江新区证券营业部	7 289.70	5 779.65	3912	7.86	7095	1 502.19	3184		
3954	东北证券股份有限公司石家庄民生路证券营业部	7 287.43	5 571.95	4005	112.95	2458	1 602.53	3068		
3955	渤海证券股份有限公司广州天河东路证券营业部	7 283.34	5 904.59	3858	20.04	5587	1 358.71	3371		
3956	海通证券股份有限公司昆山同丰路证券营业部	7 281.80	2 225.55	6181	4 878.75	234	177.50	7425		
3957	国都证券股份有限公司北京九棵树街证券营业部	7 277.60	6 118.39	3776	32.98	4652	1 126.23	3743		
3958	西藏东方财富证券股份有限公司泉州田安路证券营业部	7 273.84	6 603.95	3615	143.30	2085	526.59	5206		
3959	大同证券有限责任公司忻州七一北路证券营业部	7 270.60	5 704.96	3951	82.68	2976	1 482.97	3212		
3960	广发证券股份有限公司龙岩市龙岩大道证券营业部	7 269.54	6 460.79	3668	378.43	1049	430.32	5626		
3961	恒泰证券股份有限公司深圳益田路卓越时代广场证券营业部	7 268.00	7 217.00	3413	4.37	7862	46.64	9422		
3962	海通证券股份有限公司哈尔滨一曼街证券营业部	7 264.93	6 107.00	3781	17.54	5787	1 140.39	3713		
3963	中信证券股份有限公司广州广州大道中证券营业部	7 263.05	6 196.17	3756	89.56	2842	977.33	4037		

(二)二○一八年证券营业部交易排名(续)

MEMBER BRANCH RANKING BY TRADING VALUE, 2018 (Continued)

百万元人民币, RMB Mil.

名次 Rank	营业部名称 Member Branches	总交易金额 Total Value	股票 Stocks 交易金额 Value	股票 Stocks 名次 Rank	基金 Funds 交易金额 Value	基金 Funds 名次 Rank	债券 Bonds 交易金额 Value	债券 Bonds 名次 Rank	其他 Others 交易金额 Value	其他 Others 名次 Rank
3964	国融证券股份有限公司赤峰玉龙大街证券营业部	7 257.70	6 112.70	3779	16.03	5935	1 128.97	3738		
3965	中国银河证券股份有限公司廊坊银河北路证券营业部	7 257.22	5 991.24	3826	54.33	3744	1 211.66	3577		
3966	华鑫证券有限责任公司广州广州大道中证券营业部	7 254.45	5 755.03	3925	6.98	7249	1 492.44	3198		
3967	华林证券股份有限公司江门恩平证券营业部	7 252.35	5 927.95	3854	117.05	2393	1 207.36	3589		
3968	广发证券股份有限公司西安未央路证券营业部	7 247.79	5 890.85	3861	9.38	6808	1 347.57	3384		
3969	光大证券股份有限公司上海蒙山路证券营业部	7 238.75	5 114.90	4234	30.89	4797	2 092.96	2570		
3970	中国民族证券有限责任公司江门港口路证券营业部	7 235.80	5 618.76	3989	51.80	3832	1 565.23	3120		
3971	中信建投证券股份有限公司合肥长江西路证券营业部	7 234.96	6 492.02	3653	161.16	1933	581.78	5029		
3972	方正证券股份有限公司慈溪人和路证券营业部	7 234.55	5 893.62	3860	53.07	3786	1 287.86	3467		
3973	中信证券股份有限公司三明新市北路证券营业部	7 234.17	5 801.83	3902	81.67	2990	1 350.67	3380		
3974	国海证券股份有限公司福州五四路证券营业部	7 225.57	6 540.14	3636	46.23	4057	639.20	4849		
3975	华福证券有限责任公司永春留安路证券营业部	7 218.26	6 731.11	3568	129.34	2248	357.82	6026		
3976	国信证券股份有限公司潮州枫春路部证券营业部	7 213.47	6 066.34	3794	28.29	4947	1 118.84	3754		
3977	西南证券股份有限公司青海分公司	7 212.85	6 309.88	3720	46.36	4050	856.61	4278		
3978	华泰证券股份有限公司沭阳北京北路证券营业部	7 206.01	5 810.00	3895	39.43	4336	1 356.58	3376		
3979	华泰证券股份有限公司上海奉贤区望园南路证券营业部	7 200.43	6 613.61	3608	17.53	5788	569.29	5064		
3980	新时代证券股份有限公司汕头金砂东路证券营业部	7 200.18	6 340.49	3710	184.80	1754	674.89	4762		
3981	兴业证券股份有限公司苏州分公司	7 190.11	6 300.93	3723	25.18	5174	863.99	4262		
3982	财达证券股份有限公司石家庄中华北大街证券营业部	7 185.12	5 035.65	4281	11.61	6485	2 137.87	2526		
3983	长江证券股份有限公司温岭中华路证券营业部	7 166.21	6 668.79	3590	46.18	4059	451.24	5529		
3984	中国银河证券股份有限公司合肥祁门路证券营业部	7 164.75	6 472.15	3659	16.01	5938	676.60	4755		
3985	中国民族证券有限责任公司沈阳长白北路证券营业部	7 164.69	5 361.57	4108	76.45	3089	1 726.67	2926		
3986	申万宏源西部证券有限公司烟台南大街证券营业部	7 157.14	5 120.29	4232	19.04	5661	2 017.81	2635		
3987	山西证券股份有限公司河津泰兴东路证券营业部	7 153.94	5 797.53	3904	27.01	5039	1 329.40	3405		
3988	长城证券股份有限公司厦门厦禾路证券营业部	7 145.34	5 403.44	4089	20.14	5573	1 721.76	2929		
3989	网信证券有限责任公司沈阳西顺城街证券营业部	7 142.74	2 898.37	5576	20.26	5559	4 224.11	1302		
3990	广州证券股份有限公司辽阳新华路证券营业部	7 138.76	5 433.02	4075	60.77	3532	1 644.97	3005		
3991	华西证券股份有限公司西昌长安东路证券营业部	7 134.99	5 795.83	3905	27.26	5025	1 311.89	3431		
3992	兴业证券股份有限公司漳浦印石中路证券营业部	7 128.88	6 298.10	3725	261.55	1345	569.23	5065		
3993	国信证券股份有限公司梅州府前大道证券营业部	7 122.77	6 612.61	3610	24.17	5250	485.99	5359		
3994	华龙证券股份有限公司重庆新华路证券营业部	7 109.19	5 297.44	4136	22.32	5386	1 789.44	2859		
3995	国信证券股份有限公司达州朝阳东路证券营业部	7 106.90	6 457.74	3669	59.83	3553	589.33	4998		
3996	广发证券股份有限公司佛山南海竹基南路证券营业部	7 105.13	5 311.80	4127	72.62	3180	1 720.71	2931		
3997	大同证券有限责任公司徐州解放北路证券营业部	7 101.63	5 499.84	4036	33.00	4651	1 568.79	3115		
3998	中信建投证券股份有限公司乌鲁木齐南湖北路证券营业部	7 101.16	4 549.53	4520	19.41	5629	2 532.22	2200		
3999	中信证券股份有限公司南京庐山路证券营业部	7 099.64	6 049.24	3799	105.43	2584	944.97	4087		
4000	东吴证券股份有限公司太仓沙溪镇白云中路证券营业部	7 099.34	4 978.14	4306	27.49	5011	2 093.71	2569		
4001	招商证券股份有限公司上海龙茗路证券营业部	7 089.41	5 134.69	4221	25.31	5162	1 929.41	2718		
4002	中银国际证券股份有限公司合肥滨湖新区证券营业部	7 088.88	6 207.65	3754	8.71	6919	872.52	4245		
4003	华鑫证券有限责任公司珠海海滨南路证券营业部	7 083.49	1 854.94	6614	6.04	7443	5 222.51	1001		
4004	国泰君安证券股份有限公司北京中关村大街证券营业部	7 080.61	6 655.74	3595	87.13	2888	337.75	6159		
4005	光大证券股份有限公司西宁五四大街证券营业部	7 076.03	6 253.77	3740	34.17	4591	788.09	4452		
4006	国元证券股份有限公司杭州萧山金城路证券营业部	7 073.57	6 137.66	3774	0.31	9916	935.59	4109		
4007	恒泰证券股份有限公司长春东南湖大路证券营业部	7 071.45	5 061.43	4264	7.55	7153	2 002.46	2654		
4008	华福证券有限责任公司龙海紫光路证券营业部	7 069.45	6 359.60	3702	27.76	4990	682.09	4742		
4009	东兴证券股份有限公司佛山汾江南路证券营业部	7 068.72	5 777.06	3914	32.18	4713	1 259.47	3500		
4010	东吴证券股份有限公司姜堰人民中路证券营业部	7 059.48	5 782.64	3908	18.46	5713	1 258.38	3503		
4011	中信证券股份有限公司天津大沽北路证券营业部	7 059.23	5 753.98	3926	238.57	1447	1 066.69	3857		
4012	中国中投证券有限责任公司青岛延吉路证券营业部	7 056.68	5 863.92	3872	212.51	1568	980.25	4031		
4013	信达证券股份有限公司郑州文化路证券营业部	7 050.64	5 203.57	4181	65.35	3373	1 781.72	2865		
4014	世纪证券有限责任公司赣州金钻广场证券营业部	7 049.65	4 821.69	4389	86.05	2913	2 141.91	2522		
4015	中国银河证券股份有限公司呼和浩特新华东街证券营业部	7 047.72	6 259.40	3737	43.12	4184	745.20	4561		
4016	招商证券股份有限公司绵阳临园路证券营业部	7 047.27	5 461.26	4058	16.23	5915	1 569.78	3113		
4017	兴业证券股份有限公司云南分公司	7 046.00	5 943.49	3851	43.02	4189	1 059.49	3872		
4018	中泰证券股份有限公司济南民生大街证券营业部	7 040.72	5 723.44	3940	22.02	5412	1 295.26	3455		
4019	中国民族证券有限责任公司长沙车站北路证券营业部	7 038.00	5 853.74	3877	27.04	5038	1 157.22	3671		
4020	华泰证券股份有限公司徐州和平路证券营业部	7 034.36	5 789.11	3907	137.11	2155	1 108.15	3784		
4021	广发证券股份有限公司四会市四会大道证券营业部	7 032.32	6 011.39	3818	21.70	5441	999.24	3988		
4022	红塔证券股份有限公司上海曲阳路证券营业部	7 029.40	2 739.48	5699	9.31	6820	4 280.61	1276		
4023	方正证券股份有限公司瑞安罗阳大道证券营业部	7 015.88	6 612.70	3609	203.38	1630	199.80	7195		
4024	东莞证券股份有限公司湛江观海北路证券营业部	7 010.02	5 824.74	3889	31.27	4765	1 154.01	3680		

(二)二○一八年证券营业部交易排名(续)

MEMBER BRANCH RANKING BY TRADING VALUE, 2018 (Continued)

百万元人民币, RMB Mil.

名次 Rank	营业部名称 Member Branches	总交易金额 Total Value	股票 Stocks 交易金额 Value	股票 Stocks 名次 Rank	基金 Funds 交易金额 Value	基金 Funds 名次 Rank	债券 Bonds 交易金额 Value	债券 Bonds 名次 Rank	其他 Others 交易金额 Value	其他 Others 名次 Rank
4025	国盛证券有限责任公司上海南丹东路证券营业部	7 008.32	4 105.47	4777	4.53	7812	2 898.32	1954		
4026	中泰证券股份有限公司珠海情侣中路证券营业部	7 003.13	6 032.93	3805	14.28	6140	955.93	4071		
4027	东海证券股份有限公司天津友谊路证券营业部	7 000.15	4 885.80	4352	50.28	3892	2 064.07	2589		
4028	国海证券股份有限公司深圳宝安裕安路证券营业部	6 998.34	6 511.33	3645	31.11	4776	455.89	5504		
4029	中信证券股份有限公司杭州桂花西路证券营业部	6 997.16	6 551.49	3631	87.78	2877	357.89	6025		
4030	兴业证券股份有限公司河北分公司	6 996.31	4 955.49	4316	25.56	5141	2 015.26	2639		
4031	海通证券股份有限公司舟山环城西路证券营业部	6 995.77	6 595.30	3618	115.28	2417	285.20	6493		
4032	安信证券股份有限公司辽宁分公司	6 989.88	5 967.72	3841	111.42	2480	910.74	4153		
4033	申万宏源证券有限公司成都温江南江路证券营业部	6 985.46	5 983.04	3828	212.29	1572	790.13	4446		
4034	方正证券股份有限公司东莞虎门大道证券营业部	6 983.30	3 396.79	5205	19.81	5599	3 566.69	1603		
4035	中信证券(山东)有限责任公司莱芜花园北路证券营业部	6 982.69	6 691.23	3585	76.72	3084	214.74	7052		
4036	西藏东方财富证券股份有限公司石家庄槐安东路证券营业部	6 982.27	5 977.31	3835	120.22	2353	884.73	4218		
4037	东方证券股份有限公司合肥望江西路营业部	6 979.38	5 710.11	3948	39.18	4350	1 230.09	3550		
4038	中信建投证券股份有限公司广州增城凤凰城步行南街证券营业部	6 976.23	6 349.09	3706	26.35	5089	600.79	4964		
4039	首创证券有限责任公司深圳吉华路证券营业部	6 964.76	5 947.56	3847	16.22	5916	1 000.98	3985		
4040	海通证券股份有限公司成都金凤路证券营业部	6 962.83	5 872.80	3868	74.58	3132	1 015.44	3956		
4041	东莞证券股份有限公司韶关新华南路证券营业部	6 958.53	5 513.99	4026	69.97	3258	1 374.57	3359		
4042	国信证券股份有限公司宁波宁穿路证券营业部	6 957.20	6 369.47	3699	104.53	2600	483.21	5375		
4043	海通证券股份有限公司合肥翡翠路证券营业部	6 956.65	4 158.12	4750	1 947.53	441	851.00	4294		
4044	东莞证券股份有限公司东莞道滘证券营业部	6 955.80	6 350.97	3705	17.58	5785	587.25	5006		
4045	中国银河证券股份有限公司广州滨江东路证券营业部	6 954.88	6 330.89	3712	27.75	4991	596.24	4977		
4046	国泰君安证券股份有限公司兰州福利西路证券营业部	6 949.82	5 118.87	4233	29.00	4909	1 801.96	2850		
4047	海通证券股份有限公司牡丹江绥芬河山城路证券营业部	6 939.08	3 056.80	5452	3 463.19	306	419.08	5681		
4048	天风证券股份有限公司北京莲花桥证券营业部	6 935.65	2 518.25	5898	7.72	7123	4 409.69	1235		
4049	中泰证券股份有限公司济宁兖州龙桥路证券营业部	6 935.60	6 077.97	3790	23.59	5285	834.04	4331		
4050	华创证券有限责任公司北京新兴桥证券营业部	6 935.54	3 828.36	4933	22.86	5347	3 084.33	1836		
4051	国元证券股份有限公司杭州余杭南大街证券营业部	6 934.97	6 588.81	3622	13.09	6267	333.08	6191		
4052	东北证券股份有限公司白城中兴东大路证券营业部	6 934.03	5 225.78	4173	77.48	3073	1 630.78	3023		
4053	大通证券股份有限公司沈阳大西路证券营业部	6 924.80	6 145.22	3770	22.47	5376	757.11	4532		
4054	申万宏源西部证券有限公司成都蜀金路证券营业部	6 922.62	5 823.64	3890	51.62	3836	1 047.36	3893		
4055	山西证券股份有限公司哈尔滨果戈里大街证券营业部	6 921.55	6 919.30	3508	0.48	9726	1.77	10905		
4056	方正证券股份有限公司诸暨东二路证券营业部	6 921.52	6 369.29	3700	26.61	5068	525.61	5208		
4057	中信建投证券股份有限公司北京朝外大街证券营业部	6 920.06	5 612.47	3992	59.04	3583	1 248.55	3517		
4058	华泰证券股份有限公司贵阳中华北路证券营业部	6 913.72	5 978.14	3834	92.69	2783	842.89	4311		
4059	上海证券有限责任公司重庆南城大道证券营业部	6 911.69	6 028.80	3807	21.75	5434	861.14	4271		
4060	九州证券股份有限公司湖南分公司	6 910.81	5 638.02	3981	39.98	4298	1 232.82	3543		
4061	信达证券股份有限公司锦州宜昌路证券营业部	6 908.35	5 107.60	4237	28.94	4917	1 771.81	2875		
4062	宏信证券有限责任公司德阳绵竹市回澜街证券营业部	6 891.35	5 487.62	4042	14.36	6123	1 389.38	3334		
4063	江海证券有限公司大庆思源街证券营业部	6 888.99	4 987.37	4301	109.53	2507	1 792.08	2854		
4064	安信证券股份有限公司深圳宝安中心路证券营业部	6 885.85	6 555.69	3627	59.43	3569	270.74	6596		
4065	山西证券股份有限公司晋中安宁街证券营业部	6 881.49	5 248.74	4159	23.41	5302	1 609.34	3058		
4066	中山证券有限责任公司广州分公司	6 874.73	5 998.05	3824	20.62	5525	856.06	4281		
4067	中信建投证券股份有限公司福州浦上大道证券营业部	6 869.00	6 363.55	3701	210.08	1582	295.36	6427		
4068	华创证券有限责任公司深圳香梅路证券营业部	6 867.77	5 620.91	3987	253.90	1372	992.96	4002		
4069	华鑫证券有限责任公司苏州总官堂路证券营业部	6 865.41	5 701.86	3953	4.71	7774	1 158.84	3669		
4070	中银国际证券股份有限公司长沙新韶路证券营业部	6 864.52	6 207.20	3755	17.00	5838	640.32	4846		
4071	华鑫证券有限责任公司即墨鹤山路证券营业部	6 863.18	6 176.04	3759	21.55	5455	665.59	4785		
4072	申万宏源西部证券有限公司奎屯北京西路证券营业部	6 858.31	5 628.99	3983	20.10	5577	1 209.22	3587		
4073	海通证券股份有限公司常州广电西路证券营业部	6 857.67	6 082.04	3789	13.68	6203	761.96	4521		
4074	兴业证券股份有限公司广西分公司	6 857.25	5 287.09	4139	114.34	2435	1 455.82	3238		
4075	渤海证券股份有限公司天津奉化道证券营业部	6 857.20	5 405.78	4087	54.96	3727	1 396.46	3325		
4076	上海证券有限责任公司杭州解放路证券营业部	6 856.38	6 001.33	3821	22.74	5358	832.31	4336		
4077	上海证券有限责任公司北京和平里北街证券营业部	6 850.76	5 047.82	4277	62.97	3460	1 739.97	2908		
4078	财富证券有限责任公司株洲建设南路证券营业部	6 848.90	5 886.55	3864	17.43	5801	944.91	4088		
4079	华西证券股份有限公司重庆万州高笋塘证券营业部	6 848.25	5 781.45	3910	25.34	5160	1 041.47	3907		
4080	东方证券股份有限公司南京北京东路证券营业部	6 844.27	5 822.81	3892	75.81	3107	945.66	4086		
4081	新时代证券股份有限公司包头少先路证券营业部	6 839.71	5 436.02	4073	25.29	5164	1 378.40	3354		
4082	海通证券股份有限公司桂林漓江路证券营业部	6 834.21	5 708.37	3950	98.13	2692	1 027.71	3929		
4083	天风证券股份有限公司大连中山路证券营业部	6 832.65	5 881.18	3866	38.78	4365	912.69	4152		
4084	开源证券股份有限公司渭南朝阳大街证券营业部	6 829.81	5 237.04	4166	118.93	2373	1 473.84	3218		
4085	光大证券股份有限公司烟台锦华街证券营业部	6 829.47	5 770.25	3918	19.12	5654	1 040.10	3909		

(二)二○一八年证券营业部交易排名(续)

MEMBER BRANCH RANKING BY TRADING VALUE, 2018 (Continued)

百万元人民币, RMB Mil.

名次 Rank	营业部名称 Member Branches	总交易金额 Total Value	股票 Stocks 交易金额 Value	股票 Stocks 名次 Rank	基金 Funds 交易金额 Value	基金 Funds 名次 Rank	债券 Bonds 交易金额 Value	债券 Bonds 名次 Rank	其他 Others 交易金额 Value	其他 Others 名次 Rank
4086	国都证券股份有限公司西安神舟三路证券营业部	6 821.30	5 687.32	3959	48.80	3946	1 085.18	3825		
4087	广发证券股份有限公司珠海分公司	6 820.21	5 065.27	4261	32.19	4709	1 722.75	2927		
4088	广州证券股份有限公司南京庐山路证券营业部	6 819.31	6 421.80	3682	20.21	5567	377.29	5919		
4089	首创证券有限责任公司宁波日丽中路证券营业部	6 818.56	5 982.17	3830	2.45	8501	833.94	4332		
4090	中航证券有限公司抚州赣东大道证券营业部	6 817.13	5 175.99	4196	9.19	6836	1 631.95	3021		
4091	首创证券有限责任公司岳阳南湖大道证券营业部	6 816.12	6 052.99	3796	23.39	5305	739.73	4581		
4092	中航证券有限公司深圳前海证券营业部	6 815.74	6 404.94	3686	22.13	5402	388.67	5852		
4093	财达证券股份有限公司北京花园路证券营业部	6 810.54	3 595.03	5082	1 870.04	446	1 345.47	3388		
4094	海通证券股份有限公司滁州天长东路证券营业部	6 805.62	6 013.58	3814	448.43	945	343.61	6121		
4095	国泰君安证券股份有限公司晋江长兴路证券营业部	6 804.54	5 565.43	4008	35.02	4553	1 204.10	3596		
4096	英大证券有限责任公司北京朝阳证券营业部	6 801.14	5 219.79	4175	41.79	4234	1 539.55	3139		
4097	国海证券股份有限公司防城港迎宾路证券营业部	6 798.71	3 889.86	4894	2 122.83	413	786.03	4457		
4098	申万宏源证券有限公司瑞安安盛路证券营业部	6 792.18	6 251.19	3741	4.68	7782	536.30	5179		
4099	招商证券股份有限公司宜昌胜利四路证券营业部	6 791.21	5 999.32	3823	21.73	5435	770.15	4509		
4100	华安证券股份有限公司无为人民广场证券营业部	6 790.01	6 461.89	3667	46.90	4020	281.22	6519		
4101	上海证券有限责任公司广州员村二横路证券营业部	6 789.67	4 205.17	4725	1 877.61	445	706.89	4669		
4102	中泰证券股份有限公司青岛香港中路民航大厦证券营业部	6 785.45	4 805.50	4396	340.35	1124	1 639.60	3013		
4103	东莞证券股份有限公司潮州潮枫路证券营业部	6 783.88	5 633.14	3982	24.22	5245	1 126.52	3742		
4104	广州证券股份有限公司宁波江东北路证券营业部	6 780.26	5 353.60	4115	34.82	4563	1 391.84	3330		
4105	广发证券股份有限公司东莞厚街证券营业部	6 778.44	5 486.57	4043	25.68	5135	1 266.18	3495		
4106	国泰君安证券股份有限公司萍乡跃进南路证券营业部	6 777.24	5 854.46	3876	40.18	4293	882.60	4220		
4107	财通证券股份有限公司南京中山北路证券营业部	6 770.85	5 693.66	3956	92.96	2778	984.22	4024		
4108	中泰证券股份有限公司余姚新建北路证券营业部	6 768.39	6 326.56	3714	36.67	4467	405.16	5755		
4109	华福证券有限责任公司广东分公司	6 765.40	5 360.35	4111	26.70	5062	1 378.35	3355		
4110	安信证券股份有限公司梅州府前大道证券营业部	6 761.58	5 842.21	3881	43.25	4178	876.12	4235		
4111	华安证券股份有限公司庐江牌楼中路证券营业部	6 750.54	6 218.88	3749	95.14	2748	436.53	5599		
4112	新时代证券股份有限公司嘉兴梅湾街证券营业部	6 749.85	4 246.50	4699	1 314.86	531	1 188.49	3624		
4113	西部证券股份有限公司安康兴安东路证券营业部	6 735.26	5 516.70	4023	44.73	4125	1 173.83	3644		
4114	华泰证券股份有限公司枝江马店路证券营业部	6 733.60	5 727.45	3937	39.47	4333	966.68	4051		
4115	天风证券股份有限公司大连普兰店体育路证券营业部	6 733.21	5 263.02	4153	51.40	3846	1 418.79	3289		
4116	恒泰证券股份有限公司北京金融大街第二证券营业部	6 730.70	6 067.44	3792	70.77	3230	592.49	4986		
4117	国融证券股份有限公司成都锦东路证券营业部	6 729.35	6 148.30	3766	9.52	6786	571.53	5056		
4118	华安证券股份有限公司郑州陇海路证券营业部	6 724.26	5 851.72	3879	38.33	4390	834.21	4330		
4119	安信证券股份有限公司常熟北门大街证券营业部	6 719.95	5 743.03	3928	36.58	4471	940.34	4103		
4120	中天证券股份有限公司辽阳新运大街证券营业部	6 718.19	3 936.49	4870	16.49	5892	2 765.20	2028		
4121	中国银河证券股份有限公司宁波大榭信创路证券营业部	6 710.87	728.57	8612	5 751.69	206	230.60	6912		
4122	华融证券股份有限公司常德武陵大道证券营业部	6 704.63	5 720.29	3942	43.41	4174	940.93	4099		
4123	西藏东方财富证券股份有限公司盐城迎宾南路证券营业部	6 703.34	6 342.73	3709	32.03	4717	328.58	6217		
4124	国融证券股份有限公司湖南分公司	6 702.26	6 289.64	3728	28.02	4967	384.60	5875		
4125	中国中投证券有限责任公司广州开创大道北证券营业部	6 697.77	5 995.55	3825	155.73	1975	546.49	5146		
4126	招商证券股份有限公司株洲天台路证券营业部	6 693.34	5 738.25	3929	13.47	6228	941.62	4096		
4127	广发证券股份有限公司福清清昌大道证券营业部	6 689.85	5 428.29	4078	2.50	8484	1 259.06	3501		
4128	第一创业证券股份有限公司郑州农业东路证券营业部	6 688.92	4 676.57	4466	24.80	5205	1 987.56	2666		
4129	兴业证券股份有限公司山东分公司	6 683.87	6 263.90	3734	39.72	4317	380.25	5903		
4130	中信建投证券股份有限公司昆明人民东路证券营业部	6 680.72	5 586.21	4002	99.24	2675	995.27	3996		
4131	海通证券股份有限公司盘锦双兴路证券营业部	6 675.88	2 585.86	5833	3 668.42	294	421.61	5669		
4132	中国银河证券股份有限公司昆明民航路证券营业部	6 667.95	5 758.49	3924	91.31	2813	818.16	4370		
4133	恒泰证券股份有限公司呼和浩特乌兰察布东街证券营业部	6 667.89	5 162.09	4204	18.66	5700	1 487.14	3205		
4134	国元证券股份有限公司淮南卧龙山路证券营业部	6 664.46	5 969.32	3839	12.46	6356	682.68	4737		
4135	中国中投证券有限责任公司南通如东青园北路证券营业部	6 656.33	5 080.55	4251	82.86	2971	1 492.93	3196		
4136	太平洋证券股份有限公司开远市灵泉东路证券营业部	6 655.95	5 190.76	4188	11.39	6523	1 453.79	3239		
4137	国泰君安证券股份有限公司重庆万州北滨大道证券营业部	6 655.31	5 515.84	4024	171.65	1850	967.83	4047		
4138	渤海证券股份有限公司天津开华道证券营业部	6 652.35	5 489.46	4041	77.18	3077	1 085.71	3824		
4139	国泰君安证券股份有限公司丽江福慧路证券营业部	6 647.68	4 047.94	4807	2 248.87	391	350.87	6070		
4140	广州证券股份有限公司深圳福华路证券营业部	6 646.90	6 024.11	3808	286.50	1260	336.29	6168		
4141	国海证券股份有限公司广州华就路证券营业部	6 644.73	3 621.98	5064	80.97	3000	2 941.79	1926		
4142	申万宏源西部证券有限公司台州腾达路证券营业部	6 642.77	6 063.00	3795	74.72	3128	505.05	5269		
4143	国联证券股份有限公司成都锦城大道证券营业部	6 640.60	5 824.80	3887	27.66	4997	788.14	4451		
4144	中信证券股份有限公司武汉关山大道证券营业部	6 640.55	5 594.84	3999	36.36	4487	1 009.35	3968		
4145	国金证券股份有限公司成都大邑县温泉路证券营业部	6 633.34	6 270.71	3732	36.37	4484	326.27	6231		
4146	海通证券股份有限公司大理榆华路证券营业部	6 627.22	6 212.64	3753	19.05	5660	395.53	5811		

(二)二○一八年证券营业部交易排名(续)

MEMBER BRANCH RANKING BY TRADING VALUE, 2018 (Continued)

百万元人民币, RMB Mil.

名次 Rank	营业部名称 Member Branches	总交易金额 Total Value	股票 Stocks 交易金额 Value	股票 Stocks 名次 Rank	基金 Funds 交易金额 Value	基金 Funds 名次 Rank	债券 Bonds 交易金额 Value	债券 Bonds 名次 Rank	其他 Others 交易金额 Value	其他 Others 名次 Rank
4147	安信证券股份有限公司佛山南海大沥证券营业部	6 627.14	4 505.15	4548	735.92	705	1 386.08	3343		
4148	万联证券股份有限公司成都分公司	6 617.84	5 328.18	4120	3.82	8026	1 285.85	3471		
4149	广发证券股份有限公司湛江遂溪证券营业部	6 617.50	4 223.44	4712	38.67	4369	2 355.39	2346		
4150	国信证券股份有限公司广州增城港口大道证券营业部	6 613.59	4 253.47	4693	72.04	3195	2 288.07	2404		
4151	德邦证券股份有限公司沈阳建设东路证券营业部	6 610.52	4 462.78	4573	45.96	4071	2 101.78	2562		
4152	申万宏源证券有限公司乌鲁木齐人民路证券营业部	6 609.71	4 993.90	4300	7.89	7089	1 607.93	3062		
4153	国泰君安证券股份有限公司成都天府二街证券营业部	6 602.71	5 805.76	3898	127.83	2266	669.13	4774		
4154	国盛证券有限责任公司赣州信丰阳明北路证券营业部	6 601.37	6 098.10	3784	12.25	6386	491.02	5339		
4155	东方证券股份有限公司长春同志街证券营业部	6 600.60	4 944.54	4322	136.80	2160	1 519.26	3172		
4156	联讯证券股份有限公司成都人民南路证券营业部	6 598.07	5 248.99	4158	40.86	4267	1 308.22	3437		
4157	天风证券股份有限公司宁波分公司	6 593.45	2 709.42	5723	249.58	1392	3 634.45	1564		
4158	浙商证券股份有限公司玉环长兴路证券营业部	6 590.96	5 556.96	4011	39.65	4323	994.35	3997		
4159	申万宏源证券有限公司甘肃分公司	6 588.45	5 768.88	3920	17.36	5807	802.21	4416		
4160	华林证券股份有限公司深圳龙翔大道证券营业部	6 586.49	6 566.06	3626	10.91	6585	9.52	10492		
4161	海通证券股份有限公司双流棠湖南路证券营业部	6 585.85	5 833.30	3885	56.34	3680	696.21	4700		
4162	华龙证券股份有限公司兰州民主西路证券营业部	6 583.93	4 319.46	4651	13.05	6275	2 251.41	2439		
4163	宏信证券有限责任公司成都锦城大道证券营业部	6 582.16	6 247.49	3743	14.75	6076	319.92	6278		
4164	光大证券股份公司大庆金融街证券营业部	6 581.21	5 085.93	4244	58.92	3587	1 436.36	3265		
4165	华创证券有限责任公司南京珠江路证券营业部	6 579.51	5 371.38	4102	1.37	9015	1 206.76	3593		
4166	南京证券股份有限公司银川湖滨东街证券营业部	6 578.05	6 146.28	3767	131.92	2225	299.86	6398		
4167	兴业证券股份有限公司宁德蕉城南路证券营业部	6 572.41	5 560.35	4010	36.25	4491	975.81	4038		
4168	信达证券股份有限公司天津复康路证券营业部	6 568.04	5 034.81	4282	231.33	1479	1 301.89	3447		
4169	国泰君安证券股份有限公司潍坊东风东街证券营业部	6 567.13	5 496.24	4038	24.81	5201	1 046.08	3897		
4170	渤海证券股份有限公司北京慧忠里证券营业部	6 564.03	5 548.11	4016	130.05	2241	885.87	4215		
4171	西藏东方财富证券股份有限公司武汉建设大道证券营业部	6 563.95	6 496.01	3652	3.21	8223	64.73	9027		
4172	安信证券股份有限公司韶关乐昌人民南路证券营业部	6 560.68	5 514.16	4025	72.33	3187	974.19	4042		
4173	国信证券股份有限公司深圳南山科苑北路证券营业部	6 558.55	6 144.94	3771	70.68	3232	342.93	6126		
4174	中信证券股份有限公司深圳科技园科苑路证券营业部	6 556.08	5 278.19	4143	60.68	3534	1 217.21	3571		
4175	财富证券有限责任公司娄底清泉街证券营业部	6 554.82	5 809.73	3896	52.69	3801	692.40	4717		
4176	广发证券股份有限公司湛江廉江市罗州大道证券营业部	6 550.74	5 639.64	3980	33.30	4633	877.80	4224		
4177	联讯证券股份有限公司梅州彬芳大道证券营业部	6 548.27	5 361.74	4107	14.76	6071	1 171.76	3648		
4178	中信证券股份有限公司奉化南山路证券营业部	6 544.59	6 041.83	3802	29.56	4877	473.20	5417		
4179	国泰君安证券股份有限公司雅安朝阳街证券营业部	6 543.58	5 483.57	4046	48.41	3960	1 011.61	3961		
4180	中信建投证券股份有限公司北京昌平昌崔路证券营业部	6 538.91	5 962.83	3842	35.47	4532	540.62	5164		
4181	兴业证券股份有限公司建瓯中山路第一证券营业部	6 538.64	5 275.95	4145	190.66	1718	1 072.03	3847		
4182	方正证券股份有限公司南宁分公司	6 538.45	5 079.04	4252	92.24	2792	1 367.17	3366		
4183	华泰证券股份有限公司麻城融辉路证券营业部	6 537.70	5 974.53	3837	46.48	4040	516.69	5230		
4184	浙商证券股份有限公司温州六虹桥路证券营业部	6 536.73	5 824.78	3888	5.38	7600	706.57	4671		
4185	金元证券股份有限公司辽宁分公司	6 532.46	4 516.14	4540	21.72	5436	1 994.59	2662		
4186	国泰君安证券股份有限公司荥阳国泰路证券营业部	6 531.22	6 175.71	3760	24.84	5200	330.68	6201		
4187	招商证券股份有限公司北京北苑路证券营业部	6 528.36	5 377.56	4100	59.63	3561	1 091.17	3814		
4188	信达证券股份公司北京北辰东路证券营业部	6 526.67	5 662.06	3969	254.42	1369	610.19	4936		
4189	中邮证券有限责任公司四川分公司	6 524.20	5 051.31	4273	53.82	3762	1 419.07	3288		
4190	华鑫证券有限责任公司海口海德路证券营业部	6 522.68	1 141.35	7663	0.72	9497	5 380.62	972		
4191	南京证券股份有限公司南通姚港路证券营业部	6 519.65	5 162.61	4202	68.61	3290	1 288.43	3465		
4192	安信证券股份有限公司揭阳惠来证券营业部	6 518.32	6 013.43	3815	158.33	1958	346.57	6097		
4193	广发证券股份有限公司韶关曲江证券营业部	6 517.95	4 882.45	4354	63.73	3430	1 571.77	3105		
4194	东北证券股份有限公司宁波分公司	6 516.61	6 248.53	3742	16.83	5850	251.26	6733		
4195	东莞证券股份有限公司苏州广济北路证券营业部	6 510.73	5 934.34	3853	37.92	4409	538.48	5172		
4196	万联证券股份有限公司耒阳五一东路证券营业部	6 510.44	5 431.80	4076	21.53	5459	1 057.11	3879		
4197	中信证券股份有限公司晋江长兴路证券营业部	6 509.18	6 325.29	3715	9.75	6752	174.14	7463		
4198	红塔证券股份有限公司楚雄鹿城北路证券营业部	6 506.92	5 642.29	3978	27.93	4974	836.70	4323		
4199	华安证券股份有限公司济南英贤街证券营业部	6 503.59	5 823.52	3891	16.24	5914	663.83	4789		
4200	天风证券股份有限公司深圳福中三路证券营业部	6 493.51	5 979.48	3833	32.69	4676	481.34	5383		
4201	申万宏源证券有限公司宁夏分公司	6 492.17	5 662.33	3968	27.92	4975	801.92	4417		
4202	西藏东方财富证券股份有限公司西安科技路证券营业部	6 488.34	6 145.35	3769	44.73	4126	298.27	6410		
4203	新时代证券股份有限公司北京天通苑证券营业部	6 487.74	5 004.58	4294	105.42	2585	1 377.75	3357		
4204	财富证券有限责任公司武冈武强路证券营业部	6 483.60	6 030.16	3806	31.08	4778	422.35	5664		
4205	国元证券股份有限公司天津河北路证券营业部	6 482.88	5 729.71	3934	173.88	1829	579.29	5040		
4206	红塔证券股份有限公司昆明滇池路证券营业部	6 475.20	5 269.41	4151	27.90	4977	1 177.88	3639		
4207	南京证券股份有限公司吴江松陵镇笠泽路证券营业部	6 473.76	5 453.29	4064	11.41	6521	1 009.05	3970		

(二)二○一八年证券营业部交易排名(续)

MEMBER BRANCH RANKING BY TRADING VALUE, 2018 (Continued)

百万元人民币, RMB Mil.

名次 Rank	营业部名称 Member Branches	总交易金额 Total Value	股票 Stocks 交易金额 Value	股票 Stocks 名次 Rank	基金 Funds 交易金额 Value	基金 Funds 名次 Rank	债券 Bonds 交易金额 Value	债券 Bonds 名次 Rank	其他 Others 交易金额 Value	其他 Others 名次 Rank
4208	大通证券股份有限公司大连车家村证券营业部	6 472.39	5 248.73	4161	31.77	4736	1 191.89	3617		
4209	长江证券股份有限公司昆明白龙路证券营业部	6 470.57	5 655.96	3974	23.91	5262	790.70	4443		
4210	财富证券有限责任公司怀化红星路证券营业部	6 470.49	6 086.56	3788	20.30	5551	363.64	5992		
4211	东莞证券股份有限公司海城永安路证券营业部	6 469.12	5 158.56	4206	29.13	4901	1 281.43	3482		
4212	光大证券股份有限公司西宁黄河路证券营业部	6 468.26	5 944.01	3849	70.89	3227	453.36	5515		
4213	招商证券股份有限公司鞍山胜利北路证券营业部	6 463.04	4 011.54	4830	65.22	3376	2 386.28	2318		
4214	国信证券股份有限公司南宁中柬路证券营业部	6 457.99	5 670.53	3965	225.56	1504	561.91	5093		
4215	国泰君安证券股份有限公司九江十里大道证券营业部	6 453.95	5 827.14	3886	15.16	6028	611.65	4933		
4216	西南证券股份有限公司重庆万州高笋塘证券营业部	6 450.06	5 052.22	4272	113.37	2452	1 284.47	3474		
4217	国联证券股份有限公司泰州济川东路证券营业部	6 448.08	5 200.48	4182	37.66	4418	1 209.94	3583		
4218	财达证券股份有限公司沧州解放中路证券营业部	6 447.66	5 484.80	4045	14.70	6082	948.16	4081		
4219	兴业证券股份有限公司南昌青山南路证券营业部	6 445.45	4 844.26	4373	35.98	4506	1 565.22	3121		
4220	新时代证券股份有限公司三门峡崤山路证券营业部	6 444.13	5 146.16	4214	11.94	6436	1 286.03	3469		
4221	东吴证券股份有限公司嘉善体育南路证券营业部	6 438.62	5 875.56	3867	23.26	5317	539.80	5166		
4222	广州证券股份有限公司惠州麦地路证券营业部	6 431.38	5 658.27	3971	77.08	3080	696.03	4701		
4223	民生证券股份有限公司济南千佛山路证券营业部	6 423.67	5 616.12	3991	15.53	5993	792.01	4441		
4224	中山证券有限责任公司广州滨江东路证券营业部	6 419.38	6 375.24	3695	2.19	8608	41.95	9519		
4225	五矿证券有限公司青岛海尔路证券营业部	6 417.97	5 188.09	4190	22.82	5351	1 207.07	3591		
4226	中信建投证券股份有限公司张家港人民中路证券营业部	6 417.16	6 051.68	3797	47.04	4011	318.45	6288		
4227	国泰君安证券股份有限公司金华八一南街证券营业部	6 417.06	6 006.72	3819	19.19	5647	391.15	5835		
4228	德邦证券股份有限公司长春西安大路证券营业部	6 417.00	5 846.87	3880	9.48	6792	560.65	5098		
4229	中国银河证券股份有限公司福清万达广场证券营业部	6 416.13	5 839.13	3883	25.14	5178	551.86	5130		
4230	财富证券有限责任公司常德柳叶大道证券营业部	6 415.78	5 900.50	3859	69.95	3259	445.34	5558		
4231	海通证券股份有限公司黑河北安交通路证券营业部	6 409.54	2 022.12	6409	4 186.44	262	200.98	7188		
4232	新时代证券股份有限公司北京北三环西路证券营业部	6 408.19	5 657.65	3972	104.56	2598	645.99	4830		
4233	海通证券股份有限公司上海嘉定区福海路证券营业部	6 400.31	5 501.92	4035	86.22	2908	812.17	4383		
4234	广发证券股份有限公司清远英德浈阳东路证券营业部	6 399.95	5 430.45	4077	18.99	5671	950.51	4077		
4235	东方证券股份有限公司上海静安区延平路证券营业部	6 397.71	4 003.54	4838	53.69	3768	2 340.49	2365		
4236	方正证券股份有限公司重庆分公司	6 397.58	4 521.86	4536	82.82	2972	1 792.90	2853		
4237	安信证券股份有限公司广州增城夏街大道证券营业部	6 397.39	5 458.94	4060	24.89	5193	913.57	4150		
4238	方正证券股份有限公司金华光南路证券营业部	6 395.48	6 189.88	3758	8.16	7021	197.43	7216		
4239	招商证券股份有限公司太原平阳路证券营业部	6 388.86	5 384.22	4098	116.04	2411	888.60	4207		
4240	湘财证券股份有限公司西安沣惠南路证券营业部	6 387.04	4 104.82	4778	71.43	3212	2 210.78	2465		
4241	申万宏源证券有限公司茂名油城六路证券营业部	6 386.21	5 149.97	4212	46.23	4058	1 190.01	3622		
4242	财富证券有限责任公司深圳香林路证券营业部	6 380.91	5 465.44	4055	7.89	7088	907.57	4166		
4243	中信证券(山东)有限责任公司菏泽和平路证券营业部	6 377.39	6 036.01	3804	58.59	3600	282.79	6508		
4244	国元证券股份有限公司临沂八一路证券营业部	6 376.27	5 461.33	4057	52.11	3820	862.83	4267		
4245	安信证券股份有限公司天津红旗路证券营业部	6 374.36	4 898.27	4349	94.61	2759	1 381.48	3351		
4246	中国民族证券有限责任公司通化建设大街证券营业部	6 373.30	4 752.76	4424	27.22	5027	1 593.32	3081		
4247	光大证券股份有限公司遵义民主路证券营业部	6 370.99	5 366.14	4104	14.56	6105	990.29	4010		
4248	中航证券有限公司武汉香港路证券营业部	6 367.19	4 915.75	4338	10.97	6576	1 440.47	3260		
4249	金元证券股份有限公司温州锦绣路证券营业部	6 360.86	5 724.04	3939	5.18	7655	631.64	4872		
4250	中泰证券股份有限公司费县建设西路证券营业部	6 347.52	5 589.76	4000	30.14	4847	727.63	4617		
4251	大同证券有限责任公司玉溪南北大街证券营业部	6 346.56	4 374.30	4618	75.74	3110	1 896.52	2747		
4252	长江证券股份有限公司南昌赣江中大道证券营业部	6 346.05	5 306.05	4130	6.13	7419	1 033.87	3915		
4253	西部证券股份有限公司上海漕东支路证券营业部	6 345.68	3 387.90	5210	10.38	6662	2 947.40	1922		
4254	恒泰证券股份有限公司长春西安大路证券营业部	6 345.57	4 490.13	4559	22.53	5373	1 832.90	2821		
4255	南京证券股份有限公司银川文化东街证券营业部	6 343.90	5 578.56	4003	26.86	5051	738.47	4587		
4256	民生证券股份有限公司安阳永明路证券营业部	6 341.23	4 965.39	4309	83.41	2962	1 292.43	3459		
4257	中山证券有限责任公司武汉新华路证券营业部	6 335.25	4 443.77	4583	27.78	4987	1 863.70	2783		
4258	东海证券股份有限公司洛阳展览路证券营业部	6 327.70	5 198.75	4183	36.53	4479	1 092.42	3811		
4259	国金证券股份有限公司邛崃东星大道证券营业部	6 326.98	5 683.49	3960	21.87	5423	621.62	4897		
4260	联储证券有限责任公司济南经七路证券营业部	6 325.71	5 363.27	4105	68.47	3292	893.97	4195		
4261	中泰证券股份有限公司济南会展西路证券营业部	6 324.32	5 069.63	4260	8.93	6881	1 245.76	3522		
4262	长城证券股份有限公司义乌银海路证券营业部	6 315.04	5 887.43	3863	35.31	4542	392.30	5828		
4263	中国银河证券股份有限公司奉化岳林路证券营业部	6 309.73	1 217.10	7539	4 952.05	232	140.58	7859		
4264	中国中投证券有限责任公司天津宝坻钰华街证券营业部	6 307.57	5 530.26	4019	8.80	6902	768.52	4513		
4265	广发证券股份有限公司上海曹安公路证券营业部	6 305.72	4 725.81	4440	252.08	1381	1 327.83	3413		
4266	中泰证券股份有限公司上海分公司	6 303.52	5 718.69	3944	112.79	2462	472.04	5425		
4267	东方证券股份有限公司西安唐延路证券营业部	6 303.42	5 624.62	3986	21.23	5480	657.58	4801		
4268	南京证券股份有限公司重庆较场口证券营业部	6 298.62	4 688.89	4459	41.81	4232	1 567.93	3117		

(二)二○一八年证券营业部交易排名(续)

MEMBER BRANCH RANKING BY TRADING VALUE, 2018 (Continued)

百万元人民币, RMB Mil.

名次 Rank	营业部名称 Member Branches	总交易金额 Total Value	股票 Stocks 交易金额 Value	股票 Stocks 名次 Rank	基金 Funds 交易金额 Value	基金 Funds 名次 Rank	债券 Bonds 交易金额 Value	债券 Bonds 名次 Rank	其他 Others 交易金额 Value	其他 Others 名次 Rank
4269	中信建投证券股份有限公司衡阳解放西路证券营业部	6 298.04	5 854.79	3875	22.15	5401	421.10	5672		
4270	中信建投证券股份有限公司石家庄辛集新开街证券营业部	6 297.44	5 407.37	4085	22.78	5354	867.29	4256		
4271	宏信证券有限责任公司乐山嘉州大道证券营业部	6 294.80	4 578.93	4501	3.98	7985	1 711.89	2939		
4272	中航证券有限公司南阳建设中路证券营业部	6 285.62	5 475.42	4052	79.02	3046	731.17	4611		
4273	太平洋证券股份有限公司温州车站大道证券营业部	6 284.94	5 053.73	4270	5.96	7463	1 225.24	3559		
4274	联讯证券股份有限公司佛山顺德清晖路证券营业部	6 283.98	4 805.58	4395	54.86	3731	1 423.54	3280		
4275	东北证券股份有限公司南宁东葛路证券营业部	6 283.97	5 007.25	4293	44.78	4120	1 231.94	3547		
4276	华金证券股份有限公司上海怒江北路证券营业部	6 280.56	3 253.99	5316	6.64	7312	3 019.93	1871		
4277	广州证券股份有限公司广州花都狮岭证券营业部	6 278.62	4 938.27	4326	7.85	7097	1 332.49	3403		
4278	东莞证券股份有限公司扬州邗江中路证券营业部	6 277.03	5 478.45	4050	44.53	4136	754.04	4541		
4279	申万宏源证券有限公司泸州酒城大道证券营业部	6 275.25	5 597.23	3997	21.08	5489	656.94	4802		
4280	东兴证券股份有限公司晋江和平路证券营业部	6 273.55	5 986.97	3827	13.89	6179	272.70	6574		
4281	长城国瑞证券有限公司北京远大路证券营业部	6 272.97	5 069.66	4259	36.86	4456	1 166.45	3656		
4282	浙商证券股份有限公司路桥南官大道证券营业部	6 271.20	5 736.14	3930	34.40	4585	500.67	5293		
4283	金元证券股份有限公司长沙韶山中路证券营业部	6 268.55	5 798.44	3903	9.35	6815	460.75	5471		
4284	中信证券(山东)有限责任公司淄博美食街证券营业部	6 268.39	6 013.95	3812	37.42	4432	217.02	7035		
4285	招商证券股份有限公司荆州荆中路证券营业部	6 267.52	5 553.32	4012	122.14	2332	592.06	4990		
4286	世纪证券有限责任公司南京中山南路证券营业部	6 267.09	4 871.54	4362	2.79	8368	1 392.76	3328		
4287	浙商证券股份有限公司西安金花北路证券营业部	6 262.22	4 831.29	4379	75.75	3109	1 355.18	3377		
4288	国盛证券有限责任公司北京德胜门外大街证券营业部	6 261.81	5 162.41	4203	33.67	4616	1 065.73	3861		
4289	国泰君安证券股份有限公司襄阳东风汽车大道证券营业部	6 257.68	4 576.56	4503	92.11	2796	1 589.01	3089		
4290	上海证券有限责任公司金山证券营业部	6 254.94	4 564.61	4511	16.72	5869	1 673.62	2986		
4291	申万宏源证券有限公司句容华阳东路证券营业部	6 253.77	6 020.05	3809	13.00	6285	220.72	6992		
4292	东莞证券股份有限公司德清东升街证券营业部	6 253.04	5 452.12	4066	8.76	6911	792.16	4438		
4293	广发证券股份有限公司凌海国庆路证券营业部	6 245.93	4 793.42	4400	78.66	3053	1 373.86	3361		
4294	中航证券有限公司九江浔阳路证券营业部	6 245.33	5 130.54	4223	8.18	7016	1 106.61	3786		
4295	万联证券股份有限公司成都锦城大道证券营业部	6 243.26	5 656.71	3973	20.59	5530	565.97	5076		
4296	国元证券股份有限公司南昌青山南路证券营业部	6 237.16	4 241.33	4701	21.77	5432	1 974.06	2676		
4297	五矿证券有限公司福州八一七中路证券营业部	6 234.83	5 188.18	4189	4.64	7790	1 042.00	3904		
4298	中信证券(山东)有限责任公司青岛延川路证券营业部	6 234.52	5 977.06	3836	11.24	6540	246.23	6783		
4299	海通证券股份有限公司牡丹江海林林海路证券营业部	6 231.05	1 932.20	6514	3 938.18	280	360.67	6004		
4300	华安证券股份有限公司长沙万家丽中路证券营业部	6 229.74	5 680.92	3961	55.31	3714	493.51	5325		
4301	海通证券股份有限公司连云港巨龙南路证券营业部	6 227.18	5 145.26	4216	273.08	1306	808.84	4392		
4302	世纪证券有限责任公司景德镇新厂林荫路证券营业部	6 221.68	3 971.47	4851	8.11	7033	2 242.10	2446		
4303	方正证券股份有限公司永州道县红星东路证券营业部	6 220.74	6 011.50	3817	9.48	6793	199.77	7196		
4304	财通证券股份有限公司衢州新桥街证券营业部	6 219.97	5 480.82	4047	106.54	2565	632.61	4871		
4305	兴业证券股份有限公司武汉公正路证券营业部	6 210.63	4 949.04	4319	66.78	3332	1 194.81	3613		
4306	中信证券股份有限公司重庆分公司	6 207.41	5 780.46	3911	13.34	6238	413.61	5714		
4307	华福证券有限责任公司杭州古墩路证券营业部	6 204.39	5 982.90	3829	56.60	3670	164.89	7563		
4308	湘财证券股份有限公司怀化人民路证券营业部	6 201.73	5 758.79	3923	12.68	6326	430.26	5628		
4309	安信证券股份有限公司深圳分公司	6 201.29	3 881.56	4899	7.52	7160	2 312.20	2386		
4310	安信证券股份有限公司厦门湖滨南路证券营业部	6 200.70	5 406.91	4086	10.65	6623	783.14	4469		
4311	海通证券股份有限公司兰州天水路证券营业部	6 198.73	5 271.51	4149	12.78	6314	914.45	4145		
4312	中国中投证券有限责任公司天津蓟县迎宾路证券营业部	6 192.61	5 262.53	4154	35.87	4513	894.20	4194		
4313	国海证券股份有限公司浙江分公司	6 190.04	5 085.39	4245	21.81	5425	1 082.84	3828		
4314	中国银河证券股份有限公司桐庐迎春南路证券营业部	6 189.78	4 372.47	4620	116.13	2410	1 701.17	2947		
4315	安信证券股份有限公司济南泉城路证券营业部	6 186.92	4 209.79	4721	30.46	4831	1 946.68	2701		
4316	安信证券股份有限公司陕西分公司	6 186.84	5 454.86	4063	51.10	3860	680.88	4750		
4317	兴业证券股份有限公司台州分公司	6 180.06	5 439.76	4071	57.68	3631	682.61	4738		
4318	方正证券股份有限公司玉环长治路证券营业部	6 171.90	5 732.05	3933	32.56	4683	407.29	5746		
4319	万和证券股份有限公司湖南分公司	6 170.41	4 948.94	4320	744.87	698	476.60	5403		
4320	中天证券股份有限公司沈阳天坛一街证券营业部	6 161.33	4 013.46	4829	27.12	5034	2 120.74	2541		
4321	中国中投证券有限责任公司徐州煤港路营业部	6 161.09	5 715.28	3945	30.97	4789	414.84	5702		
4322	中国银河证券股份有限公司深圳龙华证券营业部	6 159.18	5 863.17	3873	73.65	3157	222.36	6970		
4323	恒泰证券股份有限公司乌海海拉南路证券营业部	6 159.03	3 888.31	4896	17.57	5786	2 253.15	2436		
4324	广发证券股份有限公司上海唐安路证券营业部	6 156.23	5 009.48	4291	144.78	2073	1 001.97	3983		
4325	川财证券有限责任公司射洪沱牌大道证券营业部	6 155.00	4 881.58	4356	3.27	8201	1 270.15	3492		
4326	中信证券股份有限公司镇江正东路证券营业部	6 152.87	4 983.38	4303	29.29	4889	1 140.20	3714		
4327	东海证券股份有限公司重庆新华路证券营业部	6 152.15	2 298.25	6121	3 591.68	298	262.23	6642		
4328	中信证券股份有限公司路桥富仕路证券营业部	6 150.68	5 544.93	4017	142.35	2093	463.40	5456		
4329	中国国际金融股份有限公司北京科学院南路证券营业部	6 146.38	6 111.47	3780	3.51	8121	31.40	9802		

(二)二○一八年证券营业部交易排名(续)

MEMBER BRANCH RANKING BY TRADING VALUE, 2018 (Continued)

百万元人民币, RMB Mil.

名次 Rank	营业部名称 Member Branches	总交易金额 Total Value	股票 Stocks 交易金额 Value	股票 Stocks 名次 Rank	基金 Funds 交易金额 Value	基金 Funds 名次 Rank	债券 Bonds 交易金额 Value	债券 Bonds 名次 Rank	其他 Others 交易金额 Value	其他 Others 名次 Rank
4330	中天证券股份有限公司天津中山路证券营业部	6 146.22	2 937.16	5540	12.62	6333	3 196.44	1787		
4331	华泰证券股份有限公司南京高淳宝塔路证券营业部	6 141.63	4 962.35	4312	38.57	4374	1 140.71	3711		
4332	华福证券有限责任公司惠安八二三东路证券营业部	6 140.74	5 709.84	3949	17.03	5835	413.87	5710		
4333	方正证券股份有限公司山西分公司	6 138.64	5 549.71	4015	40.64	4276	548.29	5143		
4334	第一创业证券股份有限公司重庆融景中心证券营业部	6 136.33	4 323.52	4648	179.50	1785	1 633.30	3019		
4335	申万宏源证券有限公司上海普陀区金沙江路证券营业部	6 133.30	4 058.45	4804	47.47	3997	2 027.38	2626		
4336	西藏东方财富证券股份有限公司北京建国路证券营业部	6 131.90	4 903.24	4344	127.36	2273	1 101.30	3803		
4337	华福证券有限责任公司建阳中山路证券营业部	6 130.08	5 358.35	4114	42.53	4203	729.20	4613		
4338	第一创业证券股份有限公司武汉解放大道证券营业部	6 129.91	4 484.84	4563	22.48	5375	1 622.58	3035		
4339	山西证券股份有限公司深圳蛇口工业七路证券营业部	6 127.75	5 479.24	4049	222.04	1519	426.47	5645		
4340	中国中投证券有限责任公司天津滨海新区新开中路证券营业部	6 127.71	5 318.65	4125	36.13	4497	772.92	4500		
4341	东海证券股份有限公司厦门祥福路证券营业部	6 123.99	5 486.13	4044	72.43	3185	565.43	5077		
4342	中国中投证券有限责任公司北京丽泽路证券营业部	6 123.03	5 243.47	4162	54.11	3749	825.45	4355		
4343	东兴证券股份有限公司南京洪武路证券营业部	6 121.22	4 782.75	4407	46.86	4023	1 291.61	3460		
4344	东方证券股份有限公司苏州西环路证券营业部	6 120.39	4 107.84	4776	55.77	3703	1 956.77	2691		
4345	金元证券股份有限公司北京花园东路证券营业部	6 117.27	5 031.84	4283	65.16	3377	1 020.27	3947		
4346	海通证券股份有限公司嘉峪关新华中路证券营业部	6 114.35	5 536.66	4018	29.38	4885	548.31	5142		
4347	第一创业证券股份有限公司宁波百丈东路证券营业部	6 110.19	5 038.62	4279	28.20	4950	1 043.37	3903		
4348	光大证券股份有限公司济南经十路证券营业部	6 108.53	5 473.45	4053	64.89	3386	570.19	5062		
4349	太平洋证券股份有限公司保山正阳北路证券营业部	6 104.38	4 547.49	4522	27.89	4978	1 528.99	3155		
4350	国信证券股份有限公司乌鲁木齐南湖东路证券营业部	6 097.86	3 833.06	4929	19.77	5600	2 245.03	2443		
4351	东北证券股份有限公司敦化证券营业部	6 095.03	4 425.30	4591	27.61	5002	1 642.11	3010		
4352	安信证券股份有限公司石家庄裕华东路证券营业部	6 091.58	5 284.88	4140	70.94	3225	735.76	4598		
4353	恒泰证券股份有限公司上海河南南路证券营业部	6 089.53	4 999.18	4296	59.29	3572	1 031.07	3923		
4354	中信建投证券股份有限公司北京时代花园南路证券营业部	6 081.35	5 385.68	4096	109.18	2514	586.48	5010		
4355	浙商证券股份有限公司郑州黄河路证券营业部	6 076.52	5 512.50	4027	28.95	4916	535.07	5182		
4356	国泰君安证券股份有限公司株洲长江南路证券营业部	6 075.23	5 518.23	4021	22.05	5409	534.95	5183		
4357	上海证券有限责任公司深圳南山后海大道证券营业部	6 074.21	5 955.14	3843	19.54	5620	99.52	8420		
4358	兴业证券股份有限公司青岛分公司	6 073.87	5 335.66	4117	61.19	3518	677.01	4753		
4359	华福证券有限责任公司北京分公司	6 071.57	4 827.60	4385	94.11	2771	1 149.86	3692		
4360	网信证券有限责任公司沈阳启工街证券营业部	6 068.34	3 365.08	5227	25.54	5146	2 677.72	2094		
4361	海通证券股份有限公司伊春新兴中路证券营业部	6 066.26	3 985.97	4847	1 627.11	479	453.18	5518		
4362	中泰证券股份有限公司胶州福州南路证券营业部	6 065.52	5 306.16	4129	92.29	2790	667.07	4779		
4363	山西证券股份有限公司忻州七一北路证券营业部	6 062.71	4 792.65	4401	68.10	3299	1 201.96	3599		
4364	大通证券股份有限公司天津解放南路证券营业部	6 062.13	4 322.85	4649	25.59	5137	1 713.69	2938		
4365	东北证券股份有限公司黑龙江分公司	6 054.94	4 880.84	4357	11.28	6533	1 162.81	3665		
4366	广州证券股份有限公司抚顺浑河南路证券营业部	6 054.25	4 119.54	4771	132.24	2222	1 802.47	2849		
4367	南京证券股份有限公司银川新华东街证券营业部	6 048.81	5 081.25	4249	10.14	6703	957.41	4069		
4368	中信证券股份有限公司上海瑞金南路证券营业部	6 048.61	4 839.33	4375	56.98	3657	1 152.29	3686		
4369	华泰证券股份有限公司马鞍山华飞路证券营业部	6 047.90	4 205.47	4724	39.80	4310	1 802.63	2848		
4370	长江证券股份有限公司邯郸人民东路证券营业部	6 046.86	4 797.44	4397	29.69	4874	1 219.73	3565		
4371	民生证券股份有限公司北京顺义府前东街证券营业部	6 046.63	5 618.50	3990	13.69	6200	414.44	5707		
4372	华创证券有限责任公司上海东方路证券营业部	6 039.61	4 838.03	4376	1.17	9138	1 200.40	3601		
4373	华林证券股份有限公司深圳海秀路证券营业部	6 038.38	5 325.08	4124	14.40	6118	698.90	4694		
4374	广发证券股份有限公司上海成山路证券营业部	6 036.15	5 073.31	4255	40.30	4288	922.54	4128		
4375	九州证券股份有限公司四川分公司	6 035.10	5 218.83	4176	45.50	4087	770.77	4508		
4376	海通证券股份有限公司抚州赣东大道证券营业部	6 030.46	5 497.30	4037	39.78	4311	493.38	5326		
4377	华福证券有限责任公司长汀环中路证券营业部	6 030.15	5 361.31	4109	34.06	4598	634.78	4863		
4378	民生证券股份有限公司北京菜市口大街证券营业部	6 025.63	4 833.62	4378	81.10	2997	1 110.92	3772		
4379	西藏东方财富证券股份有限公司东营东三路证券营业部	6 010.27	5 371.25	4103	28.11	4962	610.91	4935		
4380	广发证券股份有限公司韶关南雄新城证券营业部	6 007.46	4 446.81	4581	35.20	4547	1 525.45	3161		
4381	西南证券股份有限公司河南分公司	6 006.72	5 056.18	4267	3.81	8030	946.73	4083		
4382	国金证券股份有限公司成都蒲江县桫椤路证券营业部	6 005.12	5 597.03	3998	26.43	5083	381.66	5894		
4383	华安证券股份有限公司合肥高新区证券营业部	6 002.52	5 298.82	4135	12.58	6342	691.12	4720		
4384	国元证券股份有限公司太原新建南路证券营业部	6 002.22	5 125.88	4228	30.90	4796	845.44	4306		
4385	国泰君安证券股份有限公司杭州萧山市心中路证券营业部	5 998.01	5 607.44	3993	22.12	5403	368.45	5964		
4386	华西证券股份有限公司青白江新河路证券营业部	5 997.51	4 747.08	4432	21.98	5417	1 228.45	3551		
4387	华安证券股份有限公司温州汤家桥路证券营业部	5 993.80	5 405.07	4088	306.23	1197	282.49	6511		
4388	方正证券股份有限公司安徽分公司	5 992.04	5 696.03	3955	8.07	7044	287.94	6476		
4389	国泰君安证券股份有限公司重庆南坪惠工路证券营业部	5 986.82	5 127.72	4226	17.05	5831	842.04	4312		
4390	长江证券股份有限公司武汉中央商务区珠江路证券营业部	5 980.97	5 187.24	4191	18.38	5719	775.34	4492		

(二)二○一八年证券营业部交易排名(续)

MEMBER BRANCH RANKING BY TRADING VALUE, 2018 (Continued)

百万元人民币, RMB Mil.

名次 Rank	营业部名称 Member Branches	总交易金额 Total Value	股票 Stocks 交易金额 Value	股票 Stocks 名次 Rank	基金 Funds 交易金额 Value	基金 Funds 名次 Rank	债券 Bonds 交易金额 Value	债券 Bonds 名次 Rank	其他 Others 交易金额 Value	其他 Others 名次 Rank
4391	长江证券股份有限公司南宁双拥路证券营业部	5 976.00	5 240.12	4164	20.73	5516	715.15	4647		
4392	安信证券股份有限公司江门建设二路证券营业部	5 969.58	4 630.90	4480	14.73	6080	1 323.94	3418		
4393	中信证券股份有限公司上饶信阳路证券营业部	5 965.84	5 024.41	4284	84.17	2945	857.26	4276		
4394	华融证券股份有限公司乌鲁木齐石化总厂证券营业部	5 962.94	3 929.67	4877	13.70	6198	2 019.57	2632		
4395	中信建投证券股份有限公司嘉兴洪兴路证券营业部	5 957.13	5 452.88	4065	22.76	5356	481.49	5381		
4396	方正证券股份有限公司武汉欢乐大道证券营业部	5 955.09	4 767.32	4417	38.12	4396	1 149.65	3694		
4397	东兴证券股份有限公司成都都江堰市迎宾路证券营业部	5 953.35	5 271.05	4150	20.05	5583	662.25	4792		
4398	中信建投证券股份有限公司重庆开州证券营业部	5 953.16	5 275.22	4147	44.57	4132	633.37	4869		
4399	东莞证券股份有限公司湖南分公司	5 950.01	5 176.28	4195	60.99	3525	712.73	4654		
4400	中信建投证券股份有限公司天津南京路证券营业部	5 947.06	4 828.67	4384	34.97	4555	1 083.42	3826		
4401	山西证券股份有限公司深圳华富路证券营业部	5 944.43	4 510.27	4546	58.57	3602	1 375.59	3358		
4402	光大证券股份有限公司长沙人民中路证券营业部	5 943.95	5 701.75	3954	6.30	7383	235.90	6872		
4403	民生证券股份有限公司杭州五星路证券营业部	5 941.45	4 882.27	4355	8.13	7027	1 051.05	3887		
4404	安信证券股份有限公司广州开创大道证券营业部	5 939.29	4 776.14	4412	82.04	2986	1 081.11	3830		
4405	国元证券股份有限公司马鞍山华飞路证券营业部	5 937.53	4 702.39	4453	11.11	6555	1 224.03	3562		
4406	安信证券股份有限公司茂名电白证券营业部	5 937.50	4 621.99	4486	65.31	3374	1 250.20	3514		
4407	国泰君安证券股份有限公司珠海景山路证券营业部	5 937.07	5 449.33	4069	3.40	8159	484.34	5365		
4408	国信证券股份有限公司深圳龙岗龙城大道营业部	5 935.08	5 468.73	4054	57.57	3636	408.78	5740		
4409	中信建投证券股份有限公司义乌县前街证券营业部	5 934.23	5 427.52	4079	71.64	3206	435.07	5605		
4410	恒泰证券股份有限公司深圳深南大道证券营业部	5 932.38	4 474.41	4568	25.71	5134	1 432.26	3271		
4411	西部证券股份有限公司江阴滨江东路证券营业部	5 930.50	5 624.70	3985	63.03	3454	242.78	6817		
4412	光大证券股份有限公司上海新闸路证券营业部	5 924.78	3 361.32	5231	161.37	1931	2 402.08	2300		
4413	方正证券股份有限公司三门中海路证券营业部	5 919.94	5 779.26	3913	21.96	5418	118.71	8143		
4414	广发证券股份有限公司大冶新冶大道证券营业部	5 917.75	4 699.52	4455	36.16	4496	1 182.06	3633		
4415	国泰君安证券股份有限公司衡阳解放大道证券营业部	5 914.62	5 509.97	4030	6.62	7314	398.02	5797		
4416	中国中投证券有限责任公司平潭西航路证券营业部	5 908.29	5 001.38	4295	14.06	6163	892.84	4197		
4417	华泰证券股份有限公司武穴永宁大道证券营业部	5 907.69	5 123.11	4230	52.27	3816	732.31	4610		
4418	东海证券股份有限公司广州分公司	5 907.29	4 784.10	4405	43.18	4182	1 080.01	3835		
4419	中国银河证券股份有限公司西宁北大街证券营业部	5 905.72	5 081.19	4250	34.07	4595	790.45	4444		
4420	安信证券股份有限公司江苏分公司	5 903.89	4 957.03	4315	131.67	2229	815.19	4375		
4421	国泰君安证券股份有限公司天津友谊路证券营业部	5 903.56	4 685.18	4460	171.65	1849	1 046.73	3895		
4422	万联证券股份有限公司沈阳恒达路证券营业部	5 899.98	3 279.46	5295	8.82	6899	2 611.70	2138		
4423	西藏东方财富证券股份有限公司临沂上海路证券营业部	5 896.23	5 573.12	4004	11.56	6490	311.55	6339		
4424	安信证券股份有限公司茂名化州证券营业部	5 895.90	4 750.81	4428	8.75	6915	1 136.34	3722		
4425	安信证券股份有限公司湖南分公司	5 889.33	2 876.05	5592	2 557.46	371	455.82	5505		
4426	华泰证券股份有限公司伊宁市解放西路证券营业部	5 886.41	4 960.06	4313	16.91	5843	909.44	4155		
4427	光大证券股份有限公司珠海海滨南路证券营业部	5 879.35	4 319.90	4650	21.79	5429	1 537.67	3142		
4428	华安证券股份有限公司深圳深南西路证券营业部	5 877.86	5 420.21	4081	27.38	5016	430.27	5627		
4429	国信证券股份有限公司绍兴东池路证券营业部	5 876.32	5 157.56	4207	162.48	1926	556.28	5115		
4430	国信证券股份有限公司温州黎明东路证券营业部	5 875.30	5 512.17	4028	65.11	3378	298.02	6414		
4431	申万宏源西部证券有限公司临沂金雀山路证券营业部	5 871.45	4 867.53	4364	61.39	3512	942.53	4091		
4432	第一创业证券股份有限公司广州中山六路证券营业部	5 868.45	3 573.50	5091	41.90	4227	2 253.05	2437		
4433	海通证券股份有限公司新昌七星路证券营业部	5 867.35	4 764.25	4420	934.27	636	168.82	7520		
4434	国信证券股份有限公司揭阳揭东证券营业部	5 865.29	5 278.85	4141	58.06	3617	528.38	5199		
4435	东吴证券股份有限公司苏州星湖街证券营业部	5 865.10	5 223.98	4174	34.12	4593	606.99	4942		
4436	东北证券股份有限公司郑州城东路证券营业部	5 863.68	5 240.72	4163	38.37	4384	584.59	5019		
4437	联讯证券股份有限公司盘锦石油大街证券营业部	5 863.64	4 927.44	4331	58.74	3593	877.46	4228		
4438	东海证券股份有限公司福清中环路证券营业部	5 857.43	5 172.02	4199	65.50	3367	619.90	4907		
4439	申万宏源西部证券有限公司喀什克孜都维路证券营业部	5 848.92	5 330.95	4119	54.61	3739	463.36	5457		
4440	华龙证券股份有限公司兰州雁滩路证券营业部	5 842.97	4 843.88	4374	8.19	7015	990.90	4007		
4441	中天证券股份有限公司绍兴胜利东路证券营业部	5 840.44	5 060.37	4265	5.46	7579	774.62	4495		
4442	财通证券股份有限公司杭州第四分公司	5 838.82	5 566.01	4007	1.87	8766	270.95	6593		
4443	大通证券股份有限公司上海尚博路证券营业部	5 834.25	3 763.20	4972	14.31	6131	2 056.75	2603		
4444	中国银河证券股份有限公司娄底乐坪大道证券营业部	5 829.73	5 132.32	4222	41.11	4260	656.31	4807		
4445	华融证券股份有限公司南昌绿茵路证券营业部	5 819.35	4 695.85	4457	18.89	5680	1 104.61	3791		
4446	海通证券股份有限公司中山悦来南路证券营业部	5 817.77	5 088.07	4243	57.05	3652	672.65	4766		
4447	国联证券股份有限公司苏州解放西路证券营业部	5 817.75	4 388.58	4609	10.89	6590	1 418.27	3291		
4448	国盛证券有限责任公司郑州东风路证券营业部	5 813.82	5 011.26	4289	3.49	8129	799.07	4420		
4449	中国民族证券有限责任公司济南泺源大街证券营业部	5 811.39	4 486.39	4561	37.02	4447	1 287.98	3466		
4450	海通证券股份有限公司常德朗州路证券营业部	5 811.33	4 943.62	4323	229.16	1490	638.55	4851		
4451	方正证券股份有限公司青岛江西路证券营业部	5 804.46	5 196.85	4184	23.70	5276	583.90	5020		

(二)二○一八年证券营业部交易排名(续)

MEMBER BRANCH RANKING BY TRADING VALUE, 2018 (Continued)

百万元人民币, RMB Mil.

名次 Rank	营业部名称 Member Branches	总交易金额 Total Value	股票 Stocks 交易金额 Value	股票 Stocks 名次 Rank	基金 Funds 交易金额 Value	基金 Funds 名次 Rank	债券 Bonds 交易金额 Value	债券 Bonds 名次 Rank	其他 Others 交易金额 Value	其他 Others 名次 Rank
4452	南京证券股份有限公司石嘴山大武口证券营业部	5 803.78	4 751.50	4427	64.43	3399	987.85	4016		
4453	华福证券有限责任公司深圳深南中路证券营业部	5 803.71	4 510.31	4545	29.42	4881	1 263.97	3498		
4454	方正证券股份有限公司长沙枫林三路证券营业部	5 800.84	5 490.32	4040	12.30	6376	298.22	6411		
4455	中国中投证券有限责任公司四川分公司	5 800.20	4 051.64	4806	41.54	4238	1 707.02	2943		
4456	中国银河证券股份有限公司天津开华道证券营业部	5 794.52	5 075.08	4253	97.92	2696	621.52	4899		
4457	中信建投证券股份有限公司连云港东海海陵西路证券营业部	5 794.51	5 423.63	4080	48.95	3943	321.92	6263		
4458	海通证券股份有限公司上海浦东新区成山路证券营业部	5 793.74	4 287.47	4668	579.69	807	926.58	4121		
4459	东吴证券股份有限公司张家港锦丰镇证券营业部	5 791.54	4 547.71	4521	6.79	7283	1 237.04	3537		
4460	东兴证券股份有限公司宁德闽东中路证券营业部	5 789.97	5 456.59	4061	14.21	6149	319.17	6284		
4461	浙商证券股份有限公司厦门分公司	5 787.83	4 627.75	4483	43.89	4160	1 116.20	3762		
4462	兴业证券股份有限公司北京分公司	5 780.85	5 308.60	4128	25.32	5161	446.94	5550		
4463	东吴证券股份有限公司长沙人民中路证券营业部	5 780.16	5 145.83	4215	62.88	3466	571.46	5058		
4464	太平洋证券股份有限公司温州百里西路证券营业部	5 778.81	5 159.61	4205	120.28	2352	498.92	5299		
4465	华龙证券股份有限公司平凉西大街证券营业部	5 776.55	4 831.24	4380	5.82	7495	939.49	4105		
4466	华泰证券股份有限公司镇江丹阳东方路证券营业部	5 770.31	5 144.27	4217	55.75	3704	570.30	5061		
4467	招商证券股份有限公司上海上南路证券营业部	5 763.70	4 600.89	4495	67.61	3312	1 095.20	3809		
4468	海通证券股份有限公司扬州宝应苏中南路证券营业部	5 763.11	5 373.88	4101	26.23	5102	363.00	5996		
4469	华西证券股份有限公司三台恒昌路证券营业部	5 760.84	4 603.38	4493	20.27	5558	1 137.20	3720		
4470	海通证券股份有限公司太原迎泽西大街证券营业部	5 756.85	3 827.84	4934	1 528.01	495	401.00	5781		
4471	中国国际金融股份有限公司福州五四路证券营业部	5 751.10	5 687.82	3958	5.89	7483	57.39	9192		
4472	申万宏源证券有限公司南昌县澄湖北大道证券营业部	5 748.77	5 303.24	4134	13.23	6251	432.30	5615		
4473	红塔证券股份有限公司苏州苏州大道西证券营业部	5 745.38	4 491.78	4557	32.58	4681	1 221.02	3564		
4474	方正证券股份有限公司唐山兴源道证券营业部	5 740.35	4 978.07	4307	22.24	5393	740.04	4579		
4475	兴业证券股份有限公司重庆分公司	5 736.56	5 102.43	4238	15.02	6046	619.10	4911		
4476	国泰君安证券股份有限公司嘉兴中山西路证券营业部	5 734.22	4 997.15	4298	40.50	4281	696.57	4699		
4477	申万宏源证券有限公司武汉解放大道证券营业部	5 731.40	5 073.09	4256	33.35	4632	624.96	4888		
4478	中国银河证券股份有限公司临沂沂蒙路证券营业部	5 731.35	5 278.74	4142	34.97	4556	417.63	5691		
4479	光大证券股份有限公司盐城人民南路证券营业部	5 724.31	4 829.25	4382	116.14	2409	778.91	4478		
4480	国泰君安证券股份有限公司贵溪建设路证券营业部	5 723.75	4 633.09	4477	3.48	8131	1 087.17	3821		
4481	招商证券股份有限公司兰州庆阳路证券营业部	5 722.12	5 191.14	4187	24.94	5191	506.03	5266		
4482	申万宏源西部证券有限公司唐山光明路证券营业部	5 720.46	4 772.72	4413	28.11	4963	919.64	4136		
4483	首创证券有限责任公司北京雍和宫证券营业部	5 720.34	4 177.80	4739	20.91	5500	1 521.63	3169		
4484	光大证券股份有限公司黑河东兴路证券营业部	5 716.83	4 412.48	4601	20.68	5520	1 283.66	3476		
4485	华泰证券股份有限公司盘锦石油大街证券营业部	5 716.75	4 397.54	4605	108.88	2518	1 210.33	3582		
4486	财富证券有限责任公司北京德胜门外大街证券营业部	5 714.83	4 939.27	4325	23.16	5326	752.40	4545		
4487	中泰证券股份有限公司长春前进大街证券营业部	5 711.77	4 132.21	4762	49.72	3922	1 529.84	3153		
4488	中信建投证券股份有限公司北京怀柔府前街证券营业部	5 710.87	5 305.43	4131	39.25	4346	366.19	5980		
4489	东莞证券股份有限公司秦皇岛河北大街证券营业部	5 707.57	5 055.65	4268	42.15	4220	609.77	4937		
4490	恒泰证券股份有限公司长春景阳大路证券营业部	5 706.92	3 632.26	5061	15.61	5980	2 059.05	2598		
4491	中国银河证券股份有限公司呼和浩特大学西街证券营业部	5 705.74	4 383.17	4612	20.20	5568	1 302.38	3444		
4492	新时代证券股份有限公司郑州商务内环路证券营业部	5 702.41	5 194.70	4185	29.22	4893	478.49	5395		
4493	第一创业证券股份有限公司天津黄河道证券营业部	5 700.76	3 951.15	4863	59.83	3555	1 689.79	2964		
4494	长江证券股份有限公司武汉龙阳大道证券营业部	5 697.78	4 307.20	4659	1 143.78	571	246.80	6776		
4495	中国中投证券有限责任公司宿迁发展大道证券营业部	5 696.01	5 327.58	4121	61.30	3513	307.13	6367		
4496	广发证券股份有限公司莆田文献西路证券营业部	5 696.00	5 101.24	4239	43.92	4158	550.84	5134		
4497	万和证券股份有限公司成都五福桥证券营业部	5 695.48	5 091.94	4242	3.14	8248	600.40	4965		
4498	财达证券股份有限公司上海浦东大道证券营业部	5 693.97	4 205.61	4723	16.82	5855	1 471.55	3224		
4499	方正证券股份有限公司怀化迎丰路证券营业部	5 690.33	5 011.68	4288	11.48	6509	667.17	4778		
4500	湘财证券股份有限公司贵阳北京路证券营业部	5 687.53	4 900.89	4347	23.00	5340	763.63	4517		
4501	东海证券股份有限公司杭州秋涛北路证券营业部	5 684.76	4 768.17	4416	30.66	4814	885.93	4214		
4502	国元证券股份有限公司池州青阳路证券营业部	5 681.39	5 192.06	4186	8.60	6940	480.73	5386		
4503	中国银河证券股份有限公司福州白马路证券营业部	5 681.15	3 848.80	4922	729.02	709	1 103.33	3796		
4504	爱建证券有限责任公司莆田东圳路证券营业部	5 678.62	4 823.07	4388	20.30	5552	835.25	4327		
4505	恒泰证券股份有限公司包头友谊大街证券营业部	5 677.70	4 084.08	4786	70.31	3245	1 523.31	3166		
4506	华安证券股份有限公司繁昌迎春东路证券营业部	5 674.45	5 433.24	4074	1.28	9075	239.92	6839		
4507	国海证券股份有限公司西安科技路证券营业部	5 673.90	4 574.48	4506	38.25	4392	1 061.16	3869		
4508	国元证券股份有限公司太和人民路证券营业部	5 665.04	4 542.34	4526	11.04	6565	1 111.66	3771		
4509	国联证券股份有限公司扬州文汇西路证券营业部	5 664.07	4 717.45	4443	21.45	5463	925.17	4125		
4510	广州证券股份有限公司长沙芙蓉中路证券营业部	5 662.82	5 338.77	4116	20.55	5533	303.50	6384		
4511	中信证券股份有限公司瑞安拱瑞山路证券营业部	5 662.21	4 996.14	4299	496.83	879	169.24	7513		
4512	中银国际证券股份有限公司南宁金湖路证券营业部	5 658.68	4 917.77	4337	30.15	4846	710.76	4661		

(二)二○一八年证券营业部交易排名(续)

MEMBER BRANCH RANKING BY TRADING VALUE, 2018 (Continued)

百万元人民币, RMB Mil.

名次 Rank	营业部名称 Member Branches	总交易金额 Total Value	股票 Stocks 交易金额 Value	股票 Stocks 名次 Rank	基金 Funds 交易金额 Value	基金 Funds 名次 Rank	债券 Bonds 交易金额 Value	债券 Bonds 名次 Rank	其他 Others 交易金额 Value	其他 Others 名次 Rank
4513	光大证券股份有限公司深圳龙岗区龙福路证券营业部	5 657.79	5 504.91	4032	15.25	6024	137.63	7890		
4514	财达证券股份有限公司唐山遵化文化北路证券营业部	5 652.32	4 542.47	4525	29.51	4878	1 080.34	3833		
4515	广发证券股份有限公司广州增城荔星大道证券营业部	5 650.90	5 218.55	4177	14.03	6168	418.32	5685		
4516	财富证券有限责任公司长沙万芙路证券营业部	5 650.46	5 360.26	4112	42.57	4201	247.62	6768		
4517	大同证券有限责任公司重庆新牌坊证券营业部	5 650.17	4 998.78	4297	43.84	4162	607.55	4940		
4518	中国银河证券股份有限公司泉州南俊路证券营业部	5 648.77	4 844.93	4371	19.34	5634	784.50	4462		
4519	东北证券股份有限公司晋江长兴路证券营业部	5 645.61	4 812.63	4391	24.29	5242	808.69	4393		
4520	海通证券股份有限公司晋城黄华街证券营业部	5 643.86	4 564.88	4510	516.59	854	562.39	5091		
4521	海通证券股份有限公司佳木斯保卫路证券营业部	5 638.41	2 849.79	5609	2 204.97	394	583.65	5021		
4522	长城证券股份有限公司天台劳动路证券营业部	5 636.80	5 303.91	4133	4.19	7926	328.70	6215		
4523	恒泰证券股份有限公司广州珠江西路证券营业部	5 636.79	5 154.32	4210	54.00	3757	428.47	5634		
4524	长江证券股份有限公司太原南内环街证券营业部	5 634.16	5 275.22	4148	6.16	7409	352.79	6059		
4525	长江证券股份有限公司赤壁龙翔路证券营业部	5 628.04	4 716.07	4444	13.82	6184	898.15	4186		
4526	中信建投证券股份有限公司长乐吴航路证券营业部	5 626.31	5 395.45	4093	36.54	4474	194.32	7252		
4527	信达证券股份有限公司海口滨海大道证券营业部	5 624.03	4 983.48	4302	7.14	7215	633.41	4868		
4528	开源证券股份有限公司汉中劳动西路证券营业部	5 623.68	4 500.81	4550	51.35	3849	1 071.52	3848		
4529	西部证券股份有限公司北京学院南路证券营业部	5 620.88	4 826.87	4387	15.84	5951	778.18	4481		
4530	华西证券股份有限公司南京安德门大街证券营业部	5 617.54	5 165.51	4201	59.60	3562	392.43	5825		
4531	申万宏源证券有限公司河北分公司	5 617.52	4 197.51	4729	9.88	6734	1 410.13	3299		
4532	中信证券股份有限公司泉州宝洲路证券营业部	5 616.27	5 055.54	4269	110.21	2497	450.53	5531		
4533	华融证券股份有限公司重庆天星桥正街证券营业部	5 613.93	4 120.26	4770	30.12	4848	1 463.56	3231		
4534	国信证券股份有限公司深圳宝安兴华路证券营业部	5 613.02	4 980.28	4305	72.73	3178	560.01	5101		
4535	浙商证券股份有限公司横店万盛北街证券营业部	5 612.37	5 215.69	4178	7.03	7237	389.66	5845		
4536	中航证券有限公司昆明金碧路证券营业部	5 608.26	4 652.31	4473	101.93	2636	854.03	4287		
4537	新时代证券股份有限公司郑州文化路证券营业部	5 607.37	3 722.50	5001	22.10	5405	1 862.77	2785		
4538	安信证券股份有限公司北京青塔西路证券营业部	5 604.28	4 485.20	4562	120.83	2344	998.25	3990		
4539	兴业证券股份有限公司金华分公司	5 602.30	5 172.08	4198	34.19	4589	396.03	5809		
4540	新时代证券股份有限公司海宁学林街证券营业部	5 601.01	5 454.99	4062	54.81	3734	91.21	8554		
4541	西藏东方财富证券股份有限公司金华八一南街证券营业部	5 596.68	5 265.03	4152	12.83	6307	318.82	6285		
4542	湘财证券股份有限公司株洲建设路证券营业部	5 591.20	4 413.43	4599	21.30	5475	1 156.47	3673		
4543	方正证券股份有限公司东莞万道路证券营业部	5 589.40	5 153.60	4211	81.46	2993	354.34	6051		
4544	国海证券股份有限公司长沙韶山中路证券营业部	5 586.47	5 449.90	4068	7.79	7107	128.78	8013		
4545	中信证券(山东)有限责任公司潍坊鸢飞路证券营业部	5 581.63	5 235.20	4168	29.03	4908	317.40	6297		
4546	财通证券股份有限公司慈溪开发大道证券营业部	5 577.92	4 980.82	4304	126.04	2281	471.06	5433		
4547	民生证券股份有限公司长沙分公司	5 577.73	4 380.65	4613	22.27	5389	1 174.80	3643		
4548	华龙证券股份有限公司兰州定西南路证券营业部	5 576.43	4 077.11	4792	9.08	6857	1 490.24	3201		
4549	海通证券股份有限公司金昌长春路证券营业部	5 575.05	5 044.67	4278	75.80	3108	454.58	5508		
4550	财富证券有限责任公司长沙总部证券营业部	5 572.29	3 827.21	4935	16.18	5923	1 728.91	2923		
4551	九州证券股份有限公司重庆分公司	5 571.02	4 697.81	4456	238.82	1445	634.39	4864		
4552	西南证券股份有限公司北京海淀证券营业部	5 569.34	5 326.41	4122	0.13	10230	242.80	6816		
4553	华泰证券股份有限公司石首笔架山路证券营业部	5 561.85	4 715.25	4445	50.30	3890	796.30	4426		
4554	国泰君安证券股份有限公司德清武源街证券营业部	5 561.07	3 406.00	5198	1 998.80	431	156.27	7661		
4555	国泰君安证券股份有限公司济源济水大街证券营业部	5 560.90	5 011.12	4290	24.71	5212	525.08	5209		
4556	东吴证券股份有限公司吴江汾湖证券营业部	5 557.51	4 354.96	4630	5.36	7606	1 197.20	3609		
4557	浙商证券股份有限公司桐乡世纪大道证券营业部	5 556.75	4 737.62	4436	256.21	1363	562.92	5089		
4558	长城证券股份有限公司贵阳河西路证券营业部	5 556.06	5 479.32	4048	18.94	5675	57.80	9186		
4559	中原证券股份有限公司永城中原路证券营业部	5 549.31	5 100.26	4240	30.07	4852	418.98	5682		
4560	华福证券有限责任公司山东分公司	5 544.87	4 787.87	4403	19.53	5622	737.48	4591		
4561	申万宏源证券有限公司南通建设路证券营业部	5 544.31	5 108.38	4236	12.23	6390	423.71	5656		
4562	中泰证券股份有限公司惠州文明一路证券营业部	5 541.71	5 208.62	4180	20.13	5575	312.96	6329		
4563	金元证券股份有限公司瑞安安阳路证券营业部	5 539.78	5 179.38	4194	118.33	2376	242.07	6824		
4564	恒泰证券股份有限公司上海新金桥路证券营业部	5 539.08	921.05	8133	91.17	2815	4 526.86	1196		
4565	山西证券股份有限公司淄博共青团西路证券营业部	5 538.10	4 940.50	4324	39.00	4355	558.59	5108		
4566	中泰证券股份有限公司乳山胜利街证券营业部	5 532.16	5 140.04	4218	22.26	5392	369.86	5952		
4567	华西证券股份有限公司什邡鍙华山路证券营业部	5 530.56	4 137.21	4760	8.85	6895	1 384.51	3345		
4568	中信建投证券股份有限公司武汉京汉大道证券营业部	5 529.11	4 960.00	4314	4.28	7893	564.82	5080		
4569	安信证券股份有限公司玉林广场西路证券营业部	5 528.32	4 351.76	4631	59.29	3573	1 117.27	3759		
4570	首创证券有限责任公司福州长乐路证券营业部	5 528.09	5 121.43	4231	2.76	8380	403.89	5765		
4571	中信证券股份有限公司泉州安吉路证券营业部	5 527.49	4 749.13	4431	69.36	3272	709.00	4666		
4572	银泰证券有限责任公司绍兴胜利东路证券营业部	5 525.89	5 134.72	4220	3.38	8167	387.80	5857		
4573	中山证券有限责任公司沈阳分公司	5 524.60	4 132.37	4761	31.51	4750	1 360.72	3370		

(二)二○一八年证券营业部交易排名(续)

MEMBER BRANCH RANKING BY TRADING VALUE, 2018 (Continued)

百万元人民币, RMB Mil.

名次 Rank	营业部名称 Member Branches	总交易金额 Total Value	股票 Stocks 交易金额 Value	股票 Stocks 名次 Rank	基金 Funds 交易金额 Value	基金 Funds 名次 Rank	债券 Bonds 交易金额 Value	债券 Bonds 名次 Rank	其他 Others 交易金额 Value	其他 Others 名次 Rank
4574	申万宏源证券有限公司芜湖文化路证券营业部	5 524.28	3 635.86	5057	72.87	3174	1 815.56	2831		
4575	恒泰证券股份有限公司福州软件大道证券营业部	5 523.40	4 952.34	4318	3.27	8208	567.79	5067		
4576	长江证券股份有限公司武汉蔡甸大街证券营业部	5 521.22	5 051.03	4274	26.61	5067	443.58	5565		
4577	长江证券股份有限公司上海南团公路证券营业部	5 519.96	4 678.17	4464	15.71	5967	826.08	4352		
4578	中信证券股份有限公司景德镇广场南路证券营业部	5 518.34	4 752.16	4425	278.97	1287	487.21	5352		
4579	安信证券股份有限公司东莞常平大道证券营业部	5 516.32	4 650.33	4474	246.83	1408	619.16	4910		
4580	中邮证券有限责任公司湖北分公司	5 511.84	5 062.19	4262	86.33	2906	363.32	5993		
4581	国信证券股份有限公司嘉兴中山西路证券营业部	5 506.93	5 023.03	4285	29.83	4866	454.06	5510		
4582	浙商证券股份有限公司广东分公司	5 505.78	4 918.82	4336	25.42	5155	561.53	5094		
4583	财富证券有限责任公司吉首人民北路证券营业部	5 502.81	4 975.65	4308	17.95	5761	509.22	5254		
4584	中国民族证券有限责任公司广州环市东路证券营业部	5 502.29	4 412.93	4600	76.58	3087	1 012.79	3960		
4585	财达证券股份有限公司石家庄广安大街证券营业部	5 500.44	4 013.98	4827	34.04	4599	1 452.43	3241		
4586	西藏东方财富证券股份有限公司苏州时代广场证券营业部	5 499.68	5 011.77	4287	35.50	4527	452.41	5522		
4587	中信建投证券股份有限公司北京良乡拱辰南大街证券营业部	5 499.54	4 654.36	4471	18.70	5698	826.48	4351		
4588	中国民族证券有限责任公司沈阳大南街证券营业部	5 498.90	4 433.04	4589	47.69	3990	1 018.18	3951		
4589	财达证券股份有限公司上海黄浦区九江路证券营业部	5 497.68	2 750.49	5688	7.83	7101	2 739.36	2048		
4590	恒泰证券股份有限公司宁波甬江大道证券营业部	5 496.42	5 377.82	4099	23.24	5320	95.36	8487		
4591	东方证券股份有限公司温州信河街证券营业部	5 494.46	5 072.74	4257	25.38	5159	396.33	5808		
4592	长城证券股份有限公司深圳龙岗大道证券营业部	5 494.10	5 411.59	4084	0.70	9520	81.81	8727		
4593	方正证券股份有限公司衢州龙游人民路证券营业部	5 493.19	5 234.15	4169	13.75	6194	245.29	6796		
4594	华安证券股份有限公司濉溪淮海路证券营业部	5 492.78	5 277.54	4144	14.52	6108	200.72	7189		
4595	财达证券股份有限公司唐山丰南青年路证券营业部	5 492.11	4 344.53	4633	30.58	4823	1 117.00	3761		
4596	中邮证券有限责任公司浙江分公司	5 490.24	5 013.39	4286	8.63	6929	468.22	5441		
4597	中国银河证券股份有限公司杭州海运国际大厦证券营业部	5 487.65	4 878.75	4358	432.74	968	176.16	7440		
4598	中国银河证券股份有限公司江阴虹桥北路证券营业部	5 484.48	4 923.17	4333	70.95	3224	490.36	5342		
4599	华安证券股份有限公司天津围堤道证券营业部	5 481.64	4 894.84	4350	33.40	4630	553.41	5121		
4600	信达证券股份有限公司石家庄富强大街证券营业部	5 480.37	4 215.65	4716	73.69	3155	1 191.03	3619		
4601	国金证券股份有限公司乌鲁木齐红山路证券营业部	5 479.53	5 461.50	4056	4.10	7948	13.93	10343		
4602	招商证券股份有限公司咸阳世纪大道证券营业部	5 477.95	4 905.03	4342	23.17	5325	549.74	5139		
4603	华福证券有限责任公司平潭西航路证券营业部	5 477.87	4 783.74	4406	133.54	2203	560.59	5099		
4604	方正证券股份有限公司福州湖东路证券营业部	5 475.30	4 711.31	4449	28.07	4964	735.92	4596		
4605	世纪证券有限责任公司抚州东乡龙山北路证券营业部	5 474.94	4 231.48	4706	27.81	4985	1 215.65	3573		
4606	申万宏源西部证券有限公司天津滨海新区黄海路证券营业部	5 474.13	4 462.29	4574	249.55	1393	762.29	4519		
4607	上海证券有限责任公司深圳民田路证券营业部	5 472.93	5 402.68	4091	42.63	4200	27.63	9899		
4608	中航证券有限公司重庆珊瑚路证券营业部	5 472.14	4 227.18	4711	11.29	6532	1 233.66	3541		
4609	国信证券股份有限公司深圳松岗证券营业部	5 471.79	5 138.80	4219	5.27	7624	327.72	6222		
4610	世纪证券有限责任公司九江庐山区长虹大道证券营业部	5 464.60	4 490.79	4558	48.22	3968	925.59	4123		
4611	中国银河证券股份有限公司邢台清河证券营业部	5 463.50	5 182.87	4193	46.83	4025	233.79	6892		
4612	财富证券有限责任公司永州零陵中路证券营业部	5 462.76	4 809.60	4393	5.82	7494	647.35	4825		
4613	中泰证券股份有限公司淄博淄城东路证券营业部	5 461.21	4 931.95	4327	26.65	5065	502.62	5283		
4614	东方证券股份有限公司沈阳惠工街证券营业部	5 457.54	3 813.88	4944	18.96	5672	1 624.70	3031		
4615	广州证券股份有限公司温州温迪路证券营业部	5 457.40	5 248.74	4160	6.37	7373	202.29	7169		
4616	广州证券江门冈州大道证券营业部	5 456.57	3 727.30	4995	159.35	1947	1 569.91	3111		
4617	申万宏源西部证券有限公司湛江人民大道中证券营业部	5 455.28	3 876.86	4906	5.94	7471	1 572.48	3103		
4618	万联证券股份有限公司内江隆昌跃进街证券营业部	5 452.33	3 749.78	4978	88.94	2856	1 613.62	3052		
4619	光大证券股份有限公司江阴暨阳路证券营业部	5 449.23	5 148.19	4213	8.56	6950	292.47	6448		
4620	兴业证券股份有限公司长乐西洋中路证券营业部	5 448.32	4 679.42	4463	27.64	5001	741.26	4575		
4621	招商证券股份有限公司南昌火炬大街证券营业部	5 444.04	4 607.65	4491	8.01	7065	828.39	4344		
4622	财通证券股份有限公司苏州人民路证券营业部	5 441.12	1 197.49	7576	3 752.02	288	491.61	5336		
4623	西部证券股份有限公司宝鸡金台大道证券营业部	5 439.66	4 031.62	4817	24.52	5226	1 383.52	3346		
4624	东方证券股份有限公司上海黄浦区中山南路第一证券营业部	5 437.57	5 186.13	4192	46.51	4038	204.93	7149		
4625	华泰证券股份有限公司宜兴解放东路证券营业部	5 435.96	4 371.68	4621	18.30	5725	1 045.98	3898		
4626	九州证券股份有限公司河南分公司	5 435.03	4 270.17	4686	150.44	2027	1 014.42	3958		
4627	国联证券股份有限公司盐城解放南路证券营业部	5 431.80	4 780.29	4410	57.13	3648	594.38	4979		
4628	华融证券股份有限公司广州华夏路证券营业部	5 430.53	3 526.15	5122	10.50	6645	1 893.88	2754		
4629	新时代证券股份有限公司深圳彩田路证券营业部	5 430.10	4 962.58	4311	119.01	2369	348.51	6080		
4630	中信证券股份有限公司厦门鹭江道证券营业部	5 429.99	4 860.33	4366	200.30	1651	369.36	5953		
4631	海通证券股份有限公司湖州苕溪西路证券营业部	5 428.13	4 919.27	4335	120.88	2342	387.97	5855		
4632	财达证券股份有限公司秦皇岛昌黎学院路证券营业部	5 422.87	4 541.01	4528	10.10	6709	871.76	4246		
4633	广发证券股份有限公司扬州扬子江北路证券营业部	5 419.00	4 360.84	4625	16.47	5895	1 041.70	3906		
4634	国泰君安证券股份有限公司北京朝内大街证券营业部	5 415.29	4 766.06	4418	62.91	3465	586.32	5011		

(二)二○一八年证券营业部交易排名(续)

MEMBER BRANCH RANKING BY TRADING VALUE, 2018 (Continued)

百万元人民币, RMB Mil.

名次 Rank	营业部名称 Member Branches	总交易金额 Total Value	股票 Stocks 交易金额 Value	股票 Stocks 名次 Rank	基金 Funds 交易金额 Value	基金 Funds 名次 Rank	债券 Bonds 交易金额 Value	债券 Bonds 名次 Rank	其他 Others 交易金额 Value	其他 Others 名次 Rank
4635	兴业证券股份有限公司深圳深南东路证券营业部	5 413.34	4 707.18	4451	216.05	1549	490.10	5345		
4636	国信证券股份有限公司上海高逸路证券营业部	5 413.12	4 924.38	4332	9.73	6755	479.00	5392		
4637	中信证券(山东)有限责任公司潍坊金马路证券营业部	5 410.25	4 903.76	4343	44.19	4152	462.29	5461		
4638	恒泰证券股份有限公司乌兰察布市建设路证券营业部	5 408.79	3 718.02	5007	17.52	5790	1 673.25	2987		
4639	金元证券股份有限公司深圳海德三道证券营业部	5 408.02	4 551.20	4518	28.71	4926	828.11	4347		
4640	联讯证券股份有限公司广州分公司	5 406.91	4 151.12	4753	15.48	6001	1 240.31	3531		
4641	西部证券股份有限公司深圳深南大道证券营业部	5 405.16	5 081.30	4248	38.93	4357	284.93	6496		
4642	中信建投证券股份有限公司武汉关山大道证券营业部	5 404.30	4 738.53	4435	29.10	4903	636.67	4857		
4643	国联证券股份有限公司南宁民族大道证券营业部	5 403.49	5 173.06	4197	1.80	8798	228.63	6926		
4644	海通证券股份有限公司柳州桂中大道证券营业部	5 402.42	4 899.04	4348	23.43	5300	479.96	5388		
4645	招商证券股份有限公司大连新开路证券营业部	5 391.95	4 489.03	4560	117.23	2390	785.69	4459		
4646	中泰证券股份有限公司曲阜大同路证券营业部	5 391.62	4 876.98	4359	25.11	5180	489.53	5346		
4647	中泰证券股份有限公司安丘兴安路证券营业部	5 388.88	4 906.86	4341	10.66	6621	471.36	5430		
4648	中信证券股份有限公司天津滨海新区黄海路证券营业部	5 388.50	4 954.41	4317	51.70	3834	382.39	5886		
4649	华西证券股份有限公司泸州江阳西路证券营业部	5 385.40	4 704.39	4452	9.83	6744	671.18	4769		
4650	新时代证券股份有限公司深圳科苑路证券营业部	5 382.68	5 081.87	4247	269.95	1315	30.85	9810		
4651	东北证券股份有限公司常州花园街证券营业部	5 379.75	4 575.97	4504	19.37	5631	784.42	4464		
4652	国海证券股份有限公司南宁合作路证券营业部	5 376.75	372.11	9651	23.71	5274	4 980.93	1060		
4653	万和证券股份有限公司江苏分公司	5 374.79	4 359.48	4628	174.29	1828	841.01	4316		
4654	兴业证券股份有限公司河南分公司	5 370.70	4 769.71	4415	99.16	2676	501.83	5286		
4655	方正证券股份有限公司郴州桂阳芙蓉西路证券营业部	5 367.28	5 050.83	4275	18.43	5716	298.02	6413		
4656	东北证券股份有限公司太原桃园北路证券营业部	5 365.35	4 519.86	4537	99.11	2677	746.38	4557		
4657	联讯证券股份有限公司韶关惠民南路证券营业部	5 364.52	3 970.03	4853	13.56	6218	1 380.93	3352		
4658	中国银河证券股份有限公司南通工农路证券营业部	5 360.48	5 129.03	4224	36.56	4472	194.89	7246		
4659	安信证券股份有限公司广西分公司	5 356.59	4 141.21	4757	140.43	2114	1 074.94	3841		
4660	东吴证券股份有限公司昆明春城路证券营业部	5 348.17	3 148.11	5389	19.35	5633	2 180.71	2487		
4661	湘财证券股份有限公司天津大沽北路证券营业部	5 341.59	4 506.96	4547	19.00	5666	815.63	4374		
4662	中信证券股份有限公司南宁民族大道证券营业部	5 337.57	4 909.88	4340	26.24	5100	401.44	5776		
4663	招商证券股份有限公司莆田延寿南路证券营业部	5 336.81	5 156.78	4208	26.58	5071	153.45	7709		
4664	光大证券股份有限公司丹阳东方路证券营业部	5 333.71	4 527.96	4535	62.46	3481	743.30	4568		
4665	中信证券股份有限公司石家庄槐岭路证券营业部	5 333.32	2 771.55	5671	64.09	3411	2 497.68	2221		
4666	中信证券股份有限公司鞍山胜利路证券营业部	5 332.31	3 682.24	5026	80.53	3012	1 569.54	3114		
4667	中信建投证券股份有限公司天津滨海新区展望路证券营业部	5 326.81	4 088.01	4785	96.45	2721	1 142.35	3706		
4668	光大证券股份有限公司曲靖南宁西路证券营业部	5 325.36	4 602.57	4494	23.67	5277	699.12	4693		
4669	五矿证券有限公司揭阳临江南路证券营业部	5 320.82	4 550.27	4519	16.89	5844	753.66	4543		
4670	财达证券股份有限公司秦皇岛关城南路证券营业部	5 316.47	3 342.86	5244	14.15	6156	1 959.45	2688		
4671	国联证券股份有限公司广州滨江东路证券营业部	5 314.86	4 268.60	4688	59.99	3549	986.26	4020		
4672	开源证券股份有限公司商洛通江西路街证券营业部	5 313.11	4 227.54	4710	22.65	5365	1 062.92	3867		
4673	华林证券股份有限公司绍兴金柯桥大道证券营业部	5 311.57	4 848.00	4369	78.79	3050	384.78	5873		
4674	第一创业证券股份有限公司上海分公司	5 311.55	2 510.75	5906	586.61	799	2 214.20	2462		
4675	英大证券有限责任公司沈阳青年大街证券营业部	5 311.51	4 184.38	4737	61.56	3508	1 065.57	3862		
4676	安信证券股份有限公司韶关曲江韶钢大道证券营业部	5 310.23	3 976.50	4850	4.34	7874	1 329.39	3406		
4677	国都证券股份有限公司深圳金田路证券营业部	5 305.49	4 327.65	4645	142.06	2096	835.78	4324		
4678	广发证券股份有限公司上海南奉公路证券营业部	5 301.28	4 874.36	4360	15.09	6036	411.83	5727		
4679	浙商证券股份有限公司山东分公司	5 299.12	4 637.88	4476	107.78	2536	553.46	5120		
4680	长江证券股份有限公司松滋乐乡大道证券营业部	5 298.84	4 713.64	4447	41.73	4236	543.46	5155		
4681	华融证券股份有限公司合肥宁国南路证券营业部	5 295.06	4 269.39	4687	16.35	5905	1 009.32	3969		
4682	东海证券股份有限公司无锡钟书路证券营业部	5 290.25	1 907.87	6542	1 060.45	592	2 321.94	2376		
4683	广州证券股份有限公司常州高新科技园证券营业部	5 286.59	5 250.17	4157	2.13	8626	34.30	9735		
4684	国泰君安证券股份有限公司邳州珠江路证券营业部	5 283.76	4 788.47	4402	13.51	6222	481.78	5380		
4685	恒泰证券股份有限公司上海延安西路证券营业部	5 277.30	2 549.60	5868	136.27	2171	2 591.43	2150		
4686	国元证券股份有限公司盐城世纪大道证券营业部	5 275.37	4 385.88	4610	11.90	6440	877.59	4227		
4687	中泰证券股份有限公司大连开发区金马路证券营业部	5 274.51	4 492.70	4556	66.84	3329	714.96	4649		
4688	中信证券(山东)有限责任公司青岛福州南路证券营业部	5 273.34	4 646.82	4475	39.81	4309	586.72	5008		
4689	西部证券股份有限公司西安朱雀大街证券营业部	5 269.29	4 341.22	4638	22.37	5381	905.71	4170		
4690	中泰证券股份有限公司北京分公司	5 268.89	3 950.38	4864	36.54	4475	1 281.97	3481		
4691	兴业证券股份有限公司内蒙古分公司	5 266.70	4 565.78	4509	26.99	5042	673.93	4763		
4692	兴业证券股份有限公司连江文山北路证券营业部	5 257.81	4 810.59	4392	22.20	5400	425.02	5650		
4693	华鑫证券有限责任公司天津平安街证券营业部	5 257.46	4 378.00	4615	63.32	3444	816.14	4373		
4694	财通证券股份有限公司宁波北仑宝山路证券营业部	5 255.41	4 782.55	4409	64.82	3391	408.04	5743		
4695	广发证券股份有限公司晋江长兴路证券营业部	5 254.99	3 491.66	5146	1.48	8956	1 761.86	2881		

(二)二○一八年证券营业部交易排名(续)

MEMBER BRANCH RANKING BY TRADING VALUE, 2018 (Continued)

百万元人民币, RMB Mil.

名次 Rank	营业部名称 Member Branches	总交易金额 Total Value	股票 Stocks 交易金额 Value	股票 Stocks 名次 Rank	基金 Funds 交易金额 Value	基金 Funds 名次 Rank	债券 Bonds 交易金额 Value	债券 Bonds 名次 Rank	其他 Others 交易金额 Value	其他 Others 名次 Rank
4696	华安证券股份有限公司宁国津河东路证券营业部	5 253.99	4 805.77	4394	6.59	7321	441.63	5574		
4697	方正证券股份有限公司温州半塘街证券营业部	5 249.88	4 828.80	4383	292.79	1240	128.29	8021		
4698	华融证券股份有限公司南京北京东路证券营业部	5 249.76	3 333.69	5250	10.84	6600	1 905.23	2738		
4699	中信证券股份有限公司上海环球金融中心证券营业部	5 246.82	4 884.87	4353	5.36	7604	356.59	6036		
4700	申万宏源西部证券有限公司石河子北四路证券营业部	5 246.44	4 025.82	4820	11.12	6554	1 209.50	3584		
4701	第一创业证券股份有限公司福州连江南路证券营业部	5 246.42	3 611.12	5070	40.29	4289	1 595.00	3078		
4702	中信证券股份有限公司东北分公司	5 246.33	4 442.59	4585	18.22	5733	785.52	4460		
4703	爱建证券有限责任公司上海石门二路证券营业部	5 246.31	3 330.15	5255	752.54	694	1 163.61	3664		
4704	长江证券股份有限公司泉州宝洲路证券营业部	5 245.50	4 749.32	4430	14.75	6075	481.42	5382		
4705	招商证券股份有限公司深圳海德一道证券营业部	5 243.05	4 864.24	4365	18.82	5688	359.98	6012		
4706	中国银河证券股份有限公司广州观虹路证券营业部	5 242.72	4 581.12	4499	32.19	4712	629.41	4882		
4707	方正证券股份有限公司郴州永兴大桥路证券营业部	5 242.63	4 929.80	4328	75.33	3118	237.50	6858		
4708	华融证券股份有限公司上海浦东新区杨高南路证券营业部	5 240.01	3 327.86	5258	42.50	4205	1 869.65	2780		
4709	长江证券股份有限公司阜阳一道河中路证券营业部	5 237.09	4 699.55	4454	15.32	6012	522.22	5216		
4710	广发证券股份有限公司佛山南海狮山证券营业部	5 236.69	4 373.73	4619	23.64	5281	839.32	4321		
4711	安信证券股份有限公司苏州分公司	5 230.83	3 967.51	4855	16.49	5893	1 246.83	3520		
4712	中信证券(山东)有限责任公司莱西上海路证券营业部	5 228.41	4 963.60	4310	56.84	3662	207.97	7119		
4713	国金证券股份有限公司内江汉安大道证券营业部	5 226.95	4 338.70	4639	19.53	5623	868.72	4252		
4714	浙商证券股份有限公司平阳人民路证券营业部	5 225.51	4 556.40	4516	52.83	3791	616.28	4917		
4715	中泰证券股份有限公司深圳分公司	5 222.15	4 676.56	4467	337.84	1131	207.75	7121		
4716	申万宏源证券有限公司广汉中山大道证券营业部	5 215.45	3 320.61	5262	50.15	3900	1 844.69	2810		
4717	兴业证券股份有限公司上杭二环路证券营业部	5 212.53	4 414.83	4597	41.49	4240	756.22	4537		
4718	英大证券有限责任公司四川分公司	5 212.05	4 033.49	4814	61.02	3523	1 117.54	3758		
4719	中国中投证券有限责任公司天津武清雍阳西道证券营业部	5 211.55	4 326.79	4646	351.57	1096	533.19	5188		
4720	东莞证券股份有限公司东莞横沥中山路证券营业部	5 209.06	4 176.13	4740	6.16	7413	1 026.77	3935		
4721	英大证券有限责任公司天津新开路证券营业部	5 204.09	3 901.83	4889	12.67	6329	1 289.59	3463		
4722	西藏东方财富证券股份有限公司山东分公司	5 200.26	4 511.66	4543	147.12	2051	541.48	5163		
4723	国泰君安证券股份有限公司鞍山新华街证券营业部	5 194.28	4 299.79	4664	92.13	2795	802.35	4413		
4724	财通证券股份有限公司衢州龙游荣昌路证券营业部	5 193.56	3 175.96	5364	1 715.81	470	301.79	6392		
4725	信达证券股份有限公司深圳深南东路证券营业部	5 191.69	3 230.68	5326	1 461.41	503	499.60	5297		
4726	第一创业证券股份有限公司南京营苑北路证券营业部	5 190.42	4 165.76	4748	92.64	2784	932.02	4116		
4727	中泰证券股份有限公司昌邑北海路证券营业部	5 188.64	4 816.69	4390	14.99	6048	356.95	6033		
4728	中信证券股份有限公司杭州丽景路证券营业部	5 187.94	4 576.89	4502	30.59	4821	580.46	5036		
4729	海通证券股份有限公司惠州演达一路证券营业部	5 180.89	4 567.15	4508	295.22	1230	318.52	6287		
4730	长江证券股份有限公司秦皇岛秦皇西大街营业部	5 178.19	3 933.02	4872	45.35	4095	1 199.82	3602		
4731	中信证券股份有限公司临海靖江中路证券营业部	5 173.89	4 902.25	4345	50.12	3901	221.52	6980		
4732	德邦证券股份有限公司北京朝阳北路证券营业部	5 171.41	4 482.44	4566	12.16	6400	676.82	4754		
4733	大同证券有限责任公司安阳人民大道证券营业部	5 168.07	4 279.05	4676	56.77	3664	832.25	4338		
4734	首创证券有限责任公司济南文化东路证券营业部	5 167.03	4 054.50	4805	4.22	7922	1 108.30	3783		
4735	银泰证券有限责任公司深圳深南大道证券营业部	5 166.95	4 532.40	4531	8.37	6973	626.18	4887		
4736	国泰君安证券股份有限公司天水建设路证券营业部	5 166.81	2 148.09	6269	2 625.81	361	392.91	5823		
4737	国联证券股份有限公司淄博淄城路证券营业部	5 166.69	4 112.33	4773	258.39	1353	795.97	4429		
4738	大同证券有限责任公司晋城矿务局证券营业部	5 162.77	3 685.04	5023	35.41	4535	1 442.32	3257		
4739	中泰证券股份有限公司江苏分公司	5 161.96	5 036.87	4280	37.79	4415	87.30	8624		
4740	新时代证券股份有限公司北京朝外大街证券营业部	5 159.56	3 783.61	4960	173.70	1831	1 202.26	3597		
4741	爱建证券有限责任公司重庆分公司	5 159.48	4 330.11	4643	23.64	5279	805.72	4402		
4742	国泰君安证券股份有限公司三明列东街证券营业部	5 158.52	4 739.14	4434	14.97	6051	404.40	5761		
4743	浙商证券股份有限公司上海浦东杨高南路证券营业部	5 156.05	4 676.07	4468	302.39	1209	177.59	7423		
4744	中泰证券股份有限公司河北分公司	5 153.89	4 731.88	4438	16.19	5922	405.82	5753		
4745	浙商证券股份有限公司绍兴钱清文化路证券营业部	5 149.00	4 005.95	4835	529.73	841	613.32	4928		
4746	大通证券股份有限公司大连黑石礁街证券营业部	5 147.72	4 109.77	4775	9.87	6736	1 028.08	3927		
4747	东吴证券股份有限公司北京市陶然桥证券营业部	5 145.62	4 629.35	4482	2.69	8408	513.58	5240		
4748	浙商证券股份有限公司乐清双雁路证券营业部	5 144.23	4 541.04	4527	16.65	5874	586.54	5009		
4749	金元证券股份有限公司三亚解放路证券营业部	5 143.93	4 719.25	4441	19.69	5602	404.98	5757		
4750	国泰君安证券股份有限公司揭阳黄岐山大道证券营业部	5 142.19	4 449.23	4580	59.55	3566	633.42	4867		
4751	万联证券股份有限公司广州珠江新城证券营业部	5 136.30	2 749.16	5689	2 137.55	405	249.59	6750		
4752	西南证券股份有限公司甘肃分公司	5 135.72	4 496.54	4555	23.34	5311	615.85	4920		
4753	中信建投证券股份有限公司西安雁展路证券营业部	5 132.51	4 859.28	4367	26.48	5078	246.75	6778		
4754	海通证券股份有限公司牡丹江东宁繁荣街证券营业部	5 132.41	2 083.33	6326	2 727.42	355	321.66	6267		
4755	中信证券股份有限公司绍兴中兴南路证券营业部	5 124.63	4 214.09	4718	15.31	6016	895.22	4191		
4756	兴业证券股份有限公司广州分公司	5 119.25	4 076.54	4793	39.38	4341	1 003.33	3981		

(二)二○一八年证券营业部交易排名(续)

MEMBER BRANCH RANKING BY TRADING VALUE, 2018 (Continued)

百万元人民币, RMB Mil.

名次 Rank	营业部名称 Member Branches	总交易金额 Total Value	股票 Stocks 交易金额 Value	股票 Stocks 名次 Rank	基金 Funds 交易金额 Value	基金 Funds 名次 Rank	债券 Bonds 交易金额 Value	债券 Bonds 名次 Rank	其他 Others 交易金额 Value	其他 Others 名次 Rank
4757	招商证券股份有限公司深圳朗山路证券营业部	5 118.71	4 758.77	4422	28.34	4943	331.61	6195		
4758	海通证券股份有限公司慈溪北二环东路证券营业部	5 117.02	4 632.04	4478	121.24	2339	363.74	5988		
4759	长城证券股份有限公司杭州钱江路证券营业部	5 112.11	4 712.36	4448	20.27	5557	379.47	5905		
4760	山西证券股份有限公司广安思源大道证券营业部	5 109.53	4 273.80	4683	33.49	4626	802.25	4415		
4761	华泰证券股份有限公司包头钢铁大街证券营业部	5 108.98	4 036.60	4811	41.28	4255	1 031.10	3922		
4762	安信证券股份有限公司长春解放大路证券营业部	5 103.49	4 079.78	4790	144.93	2069	878.77	4223		
4763	中国银河证券股份有限公司广州番禺万博四路证券营业部	5 102.01	2 850.90	5608	1 789.10	457	462.01	5463		
4764	中原证券股份有限公司青岛仙霞岭路证券营业部	5 101.42	4 741.29	4433	46.96	4017	313.17	6328		
4765	中国银河证券股份有限公司蚌埠东海大道证券营业部	5 100.04	4 796.60	4399	11.67	6475	291.77	6453		
4766	国泰君安证券股份有限公司北京建国路证券营业部	5 099.45	3 971.14	4852	372.01	1057	756.30	4535		
4767	红塔证券股份有限公司昆明金源大道证券营业部	5 099.36	4 466.47	4571	56.53	3673	576.36	5045		
4768	华福证券有限责任公司长沙劳动西路证券营业部	5 099.04	4 424.14	4592	18.16	5740	656.73	4804		
4769	南京证券股份有限公司宁波锦寓路证券营业部	5 097.66	4 554.10	4517	52.02	3824	491.55	5337		
4770	中国银河证券股份有限公司梅州沿江西路证券营业部	5 097.18	2 958.08	5527	33.63	4618	2 105.47	2554		
4771	宏信证券有限责任公司北京紫竹院路证券营业部	5 096.20	4 234.64	4704	29.47	4879	832.10	4340		
4772	广发证券股份有限公司上海顾北路证券营业部	5 094.46	4 081.92	4787	19.30	5639	993.24	4000		
4773	中天证券股份有限公司杭州城星路证券营业部	5 094.28	4 778.89	4411	25.40	5158	290.00	6466		
4774	中信证券(山东)有限责任公司淄博世纪路证券营业部	5 083.43	4 586.53	4497	53.73	3766	443.17	5567		
4775	招商证券股份有限公司西安锦业路证券营业部	5 082.27	4 707.21	4450	15.45	6004	359.61	6014		
4776	世纪证券有限责任公司吉安井冈山大道证券营业部	5 079.11	3 286.89	5283	13.47	6230	1 778.75	2866		
4777	信达证券股份有限公司绍兴裕民路证券营业部	5 078.29	4 229.10	4709	131.17	2232	718.02	4639		
4778	方正证券股份有限公司浏阳金沙路证券营业部	5 071.38	4 912.17	4339	11.48	6510	147.73	7782		
4779	新时代证券股份有限公司武汉球场路证券营业部	5 069.82	3 464.38	5166	28.88	4920	1 576.56	3100		
4780	广发证券股份有限公司佛山顺德文海西路证券营业部	5 066.18	4 424.10	4593	37.34	4435	604.74	4949		
4781	招商证券股份有限公司北京远大路证券营业部	5 065.36	3 283.85	5286	62.10	3494	1 719.40	2932		
4782	方正证券股份有限公司郴州宜章环城西路证券营业部	5 065.26	4 653.96	4472	6.27	7391	405.03	5756		
4783	方正证券股份有限公司惠州南坛北路证券营业部	5 064.75	4 618.81	4487	25.88	5124	420.06	5676		
4784	中信证券股份有限公司嘉兴纺工路证券营业部	5 063.18	3 277.85	5297	28.75	4922	1 756.59	2889		
4785	太平洋证券股份有限公司北京建国门内大街证券营业部	5 051.44	2 575.33	5842	48.04	3975	2 428.08	2276		
4786	国融证券股份有限公司北京东四环中路证券营业部	5 051.41	4 303.71	4663	48.34	3962	699.36	4691		
4787	兴业证券股份有限公司深圳海德三道证券营业部	5 050.49	4 929.18	4330	23.56	5288	97.75	8450		
4788	中信证券股份有限公司杭州火炬大道证券营业部	5 049.09	4 730.66	4439	57.14	3646	261.28	6651		
4789	渤海证券股份有限公司北京广顺北大街证券营业部	5 048.18	3 312.80	5267	45.40	4090	1 689.97	2963		
4790	中信建投证券股份有限公司重庆綦江双龙路证券营业部	5 042.59	4 562.80	4512	38.92	4359	440.87	5582		
4791	中国民族证券有限责任公司深圳深南大道证券营业部	5 040.62	4 770.31	4414	13.57	6216	256.75	6697		
4792	江海证券有限公司鸡西东风路证券营业部	5 038.00	3 664.73	5039	44.75	4123	1 328.52	3412		
4793	国元证券股份有限公司南陵青铜路证券营业部	5 037.58	4 796.78	4398	5.76	7509	235.05	6876		
4794	中泰证券股份有限公司宜兴氿滨南路证券营业部	5 036.80	4 304.00	4662	40.17	4294	692.63	4714		
4795	万和证券股份有限公司广州新港中路证券营业部	5 036.02	3 674.52	5032	1 310.07	532	51.43	9304		
4796	国泰君安证券股份有限公司嘉峪关新华中路证券营业部	5 029.39	2 580.17	5837	2 127.50	411	321.72	6265		
4797	中山证券有限责任公司上海长宁路证券营业部	5 027.84	3 080.15	5438	2.93	8318	1 944.76	2704		
4798	中信建投证券股份有限公司常熟锁澜南路证券营业部	5 025.46	3 733.37	4992	8.19	7014	1 283.89	3475		
4799	国联证券股份有限公司常州通江大道证券营业部	5 022.35	4 137.73	4759	10.24	6685	874.38	4241		
4800	广州证券股份有限公司重庆江北嘴证券营业部	5 019.33	2 615.49	5801	1 617.21	480	786.63	4456		
4801	国金证券股份有限公司北京建外大街证券营业部	5 019.25	3 461.39	5168	1 420.01	514	137.86	7886		
4802	华融证券股份有限公司重庆中山三路证券营业部	5 018.95	4 278.28	4677	5.76	7510	734.92	4599		
4803	中原证券股份有限公司洛阳开元大道证券营业部	5 016.69	4 185.14	4734	50.81	3869	780.73	4475		
4804	财富证券有限责任公司益阳康富南路证券营业部	5 007.52	4 310.56	4657	31.95	4723	665.01	4787		
4805	华西证券股份有限公司巴中江北大道证券营业部	5 004.55	4 751.76	4426	11.65	6476	241.14	6832		
4806	新时代证券股份有限公司北京羊坊店路证券营业部	5 003.98	4 383.90	4611	14.15	6155	605.92	4945		
4807	中信建投证券股份有限公司厦门观日路证券营业部	5 003.88	4 204.70	4726	10.07	6713	789.11	4448		
4808	万和证券股份有限公司杭州凤起路证券营业部	5 000.77	4 217.40	4714	101.51	2644	681.86	4743		
4809	国海证券股份有限公司南宁百色中山二路证券营业部	4 993.97	4 273.93	4682	17.16	5820	702.88	4682		
4810	中国银河证券股份有限公司威海统一路证券营业部	4 987.89	4 274.57	4680	206.34	1615	506.98	5259		
4811	国联证券股份有限公司无锡金融一街证券营业部	4 984.82	3 949.84	4865	10.52	6643	1 024.46	3941		
4812	国联证券股份有限公司宜兴阳羡东路证券营业部	4 982.74	4 066.78	4799	45.02	4110	870.94	4247		
4813	万和证券股份有限公司成都清江西路证券营业部	4 981.15	4 869.99	4363	10.24	6686	100.92	8401		
4814	中原证券股份有限公司鹤壁分公司	4 981.12	4 184.92	4735	39.92	4301	756.28	4536		
4815	开源证券股份有限公司辽宁分公司	4 978.43	4 319.43	4652	22.42	5379	636.57	4858		
4816	方正证券股份有限公司济南顺河东街证券营业部	4 974.15	4 517.23	4539	211.73	1575	245.19	6797		
4817	方正证券股份有限公司永州祁阳金盆西路证券营业部	4 973.17	4 782.71	4408	135.84	2179	54.63	9239		

(二)二○一八年证券营业部交易排名(续)

MEMBER BRANCH RANKING BY TRADING VALUE, 2018 (Continued)

百万元人民币, RMB Mil.

名次 Rank	营业部名称 Member Branches	总交易金额 Total Value	股票 Stocks 交易金额 Value	股票 Stocks 名次 Rank	基金 Funds 交易金额 Value	基金 Funds 名次 Rank	债券 Bonds 交易金额 Value	债券 Bonds 名次 Rank	其他 Others 交易金额 Value	其他 Others 名次 Rank
4818	华创证券有限责任公司重庆红锦大道证券营业部	4 973.00	3 466.78	5162	20.43	5542	1 485.79	3206		
4819	恒泰证券股份有限公司呼和浩特锡林南路证券营业部	4 971.62	3 829.12	4932	12.74	6319	1 129.76	3734		
4820	招商证券股份有限公司广州增城荔乡路证券营业部	4 970.35	4 846.59	4370	3.11	8258	120.65	8124		
4821	中信证券股份有限公司成都人民南路证券营业部	4 969.69	4 199.20	4728	123.45	2316	647.04	4826		
4822	华西证券股份有限公司遂宁射洪证券营业部	4 969.39	4 243.51	4700	6.84	7270	719.04	4637		
4823	招商证券股份有限公司北京上地农大南路证券营业部	4 968.57	4 482.75	4565	27.65	4999	458.17	5493		
4824	东吴证券股份有限公司无锡东亭中路证券营业部	4 967.11	4 230.00	4707	38.47	4379	698.64	4695		
4825	信达证券股份有限公司佛山季华七路证券营业部	4 958.86	4 206.99	4722	45.48	4088	706.39	4673		
4826	中国银河证券股份有限公司杭州江滨西大道证券营业部	4 958.67	4 533.33	4530	104.91	2593	320.43	6275		
4827	广发证券股份有限公司阳江体育路证券营业部	4 957.13	4 210.73	4720	24.79	5207	721.61	4634		
4828	宏信证券有限责任公司深圳深南大道证券营业部	4 955.59	4 275.75	4679	4.83	7740	675.00	4761		
4829	中信证券(山东)有限责任公司青岛辽宁路证券营业部	4 954.12	4 345.75	4632	45.30	4098	563.07	5087		
4830	国联证券股份有限公司徐州环城路证券营业部	4 947.30	4 609.02	4490	5.56	7552	332.72	6193		
4831	海通证券股份有限公司郴州青年大道证券营业部	4 945.52	4 682.20	4461	22.33	5385	240.99	6834		
4832	招商证券股份有限公司上海沪青平公路证券营业部	4 943.80	4 765.18	4419	6.33	7379	172.30	7484		
4833	天风证券股份有限公司京山轻机大道证券营业部	4 943.64	4 475.48	4567	11.82	6451	456.33	5500		
4834	东方证券股份有限公司泉州津淮街证券营业部	4 943.19	4 827.44	4386	16.76	5860	98.99	8429		
4835	海通证券股份有限公司九江浔阳东路证券营业部	4 942.99	4 691.40	4458	5.88	7485	245.71	6789		
4836	中信建投证券股份有限公司南宁中文路证券营业部	4 942.12	4 571.37	4507	30.49	4828	340.26	6144		
4837	华金证券股份有限公司上海纪翟路证券营业部	4 940.97	3 877.39	4905	12.51	6352	1 051.07	3886		
4838	西藏东方财富证券股份有限公司达州鸿雁街证券营业部	4 938.38	4 459.29	4576	8.21	7010	470.88	5434		
4839	金元证券股份有限公司苏州养育巷证券营业部	4 936.33	3 191.15	5352	7.81	7102	1 737.36	2911		
4840	东吴证券股份有限公司台州云西路证券营业部	4 935.65	4 834.04	4377	0.25	9995	101.35	8394		
4841	光大证券股份有限公司惠州淡水证券营业部	4 927.66	4 127.28	4766	7.03	7235	793.35	4435		
4842	西藏东方财富证券股份有限公司义乌城北路证券营业部	4 926.77	4 749.33	4429	16.28	5910	161.16	7607		
4843	华林证券股份有限公司沈阳大西路证券营业部	4 926.35	3 958.54	4861	4.82	7743	962.98	4058		
4844	华林证券股份有限公司福州江滨中大道证券营业部	4 923.34	4 419.92	4595	62.66	3472	440.76	5583		
4845	国海证券股份有限公司河池都安县屏山路证券营业部	4 918.21	88.54	10666	4 824.23	236	5.44	10687		
4846	广州证券股份有限公司广州珠江西路证券营业部	4 911.49	4 026.68	4819	323.78	1163	561.03	5096		
4847	联讯证券股份有限公司中山博爱路证券营业部	4 910.30	3 702.82	5017	72.84	3175	1 134.64	3727		
4848	浙商证券股份有限公司厦门文康路证券营业部	4 908.20	3 740.18	4983	29.80	4869	1 138.22	3719		
4849	国海证券股份有限公司河池南丹县丹城大道证券营业部	4 904.70	75.89	10718	4 828.63	235	0.18	11078		
4850	长城国瑞证券有限公司厦门后江埭路证券营业部	4 902.26	4 040.42	4810	31.55	4743	830.29	4343		
4851	华泰证券股份有限公司广州新港东路证券营业部	4 899.57	1 137.56	7669	0.94	9318	3 761.07	1500		
4852	光大证券股份有限公司深圳海秀路证券营业部	4 897.93	4 421.90	4594	45.60	4082	430.43	5625		
4853	中泰证券股份有限公司东营广饶新城大道证券营业部	4 896.07	3 934.84	4871	33.28	4634	927.95	4120		
4854	申万宏源西部证券有限公司南京汉中路证券营业部	4 895.73	4 264.84	4690	45.59	4084	585.30	5016		
4855	天风证券股份有限公司襄阳人民广场证券营业部	4 892.80	4 191.39	4733	0.85	9388	700.57	4687		
4856	广州证券股份有限公司广州珠江东路证券营业部	4 891.13	3 997.54	4840	73.04	3168	820.55	4362		
4857	光大证券股份有限公司无锡金融一街证券营业部	4 891.01	3 836.80	4926	47.03	4013	1 007.19	3974		
4858	申万宏源证券有限公司淮安深圳路证券营业部	4 888.34	4 616.46	4488	52.82	3793	219.06	7010		
4859	中泰证券股份有限公司临朐朐山路证券营业部	4 888.30	4 379.85	4614	12.95	6290	495.50	5317		
4860	西南证券股份有限公司重庆荣昌证券营业部	4 885.30	4 356.01	4629	50.23	3893	479.06	5391		
4861	方正证券股份有限公司温岭万昌中路证券营业部	4 885.24	4 033.35	4815	49.51	3931	802.39	4412		
4862	东兴证券股份有限公司厦门鹭江道证券营业部	4 884.49	4 542.58	4524	6.31	7380	335.61	6174		
4863	东北证券股份有限公司合肥芜湖路证券营业部	4 883.10	4 529.68	4533	35.25	4545	318.17	6290		
4864	中航证券有限公司泉州田安路证券营业部	4 882.88	4 216.13	4715	17.23	5814	649.52	4821		
4865	东方证券股份有限公司上海松江区新松江路证券营业部	4 881.49	4 459.70	4575	14.61	6094	407.18	5748		
4866	国金证券股份有限公司广安思源大道证券营业部	4 881.15	4 442.68	4584	47.62	3991	390.84	5837		
4867	华安证券股份有限公司广州番禺丽江花园证券营业部	4 878.12	4 144.54	4756	6.79	7282	726.79	4621		
4868	山西证券股份有限公司永济河东大道证券营业部	4 877.72	4 172.56	4743	28.70	4927	676.46	4757		
4869	海通证券股份有限公司弥勒冉翁路证券营业部	4 875.29	2 464.06	5963	2 260.03	390	151.19	7736		
4870	华福证券有限责任公司浦城兴浦路证券营业部	4 874.51	3 702.95	5016	19.22	5645	1 152.34	3685		
4871	财达证券股份有限公司保定安国药都北大街证券营业部	4 873.33	3 743.30	4981	15.71	5965	1 114.31	3767		
4872	大通证券股份有限公司新沂幸福路证券营业部	4 872.71	4 335.02	4641	9.36	6811	528.33	5201		
4873	中银国际证券股份有限公司昆明东风西路证券营业部	4 869.02	3 226.01	5329	545.18	833	1 097.82	3805		
4874	中泰证券股份有限公司合肥南二环路证券营业部	4 866.41	4 717.85	4442	31.27	4766	117.29	8162		
4875	华福证券有限责任公司长泰文昌东路证券营业部	4 866.21	4 414.04	4598	6.04	7441	446.12	5552		
4876	国盛证券有限责任公司深圳深南中路证券营业部	4 864.39	3 043.58	5460	14.29	6137	1 806.52	2844		
4877	国泰君安证券股份有限公司长乐朝阳中路证券营业部	4 859.67	3 979.02	4848	133.57	2201	747.08	4555		
4878	信达证券股份有限公司台州玉兰路证券营业部	4 859.65	4 377.16	4617	235.83	1467	246.66	6779		

(二)二○一八年证券营业部交易排名(续)

MEMBER BRANCH RANKING BY TRADING VALUE, 2018 (Continued)

百万元人民币, RMB Mil.

名次 Rank	营业部名称 Member Branches	总交易金额 Total Value	股票 Stocks 交易金额 Value	股票 Stocks 名次 Rank	基金 Funds 交易金额 Value	基金 Funds 名次 Rank	债券 Bonds 交易金额 Value	债券 Bonds 名次 Rank	其他 Others 交易金额 Value	其他 Others 名次 Rank
4879	上海华信证券有限责任公司上海仙霞路证券营业部	4 857.22	2 764.73	5677	38.79	4363	2 053.69	2607		
4880	上海证券有限责任公司苏州吴江流虹路证券营业部	4 845.88	3 912.23	4884	195.45	1684	738.20	4588		
4881	中信证券股份有限公司西安未央路证券营业部	4 844.46	4 544.76	4523	18.28	5726	281.42	6518		
4882	华融证券股份有限公司株洲庐山路证券营业部	4 843.32	4 483.75	4564	14.25	6144	345.32	6105		
4883	财通证券股份有限公司宁波中山东路证券营业部	4 841.96	1 894.11	6565	11.54	6492	2 936.31	1932		
4884	万联证券股份有限公司江门万达广场证券营业部	4 840.36	4 761.82	4421	12.67	6328	65.87	9001		
4885	恒泰证券股份有限公司仙游八二五大街证券营业部	4 836.19	4 627.33	4484	6.77	7293	202.09	7172		
4886	国盛证券有限责任公司新余胜利路证券营业部	4 831.92	3 424.66	5186	14.89	6056	1 392.37	3329		
4887	东海证券股份有限公司靖江江平路证券营业部	4 831.09	3 924.85	4879	49.94	3910	856.30	4280		
4888	信达证券股份有限公司大石桥交通街证券营业部	4 830.67	3 769.26	4970	27.77	4989	1 033.65	3916		
4889	海通证券股份有限公司贵阳长岭北路证券营业部	4 830.24	4 500.01	4551	7.59	7145	322.64	6260		
4890	中银国际证券股份有限公司宁波药行街证券营业部	4 830.03	4 556.98	4515	27.73	4993	245.33	6795		
4891	中国银河证券股份有限公司武汉沌口宁康路证券营业部	4 829.76	4 094.94	4780	11.08	6558	723.74	4629		
4892	开源证券股份有限公司江苏分公司	4 826.60	3 931.47	4875	20.47	5539	874.67	4240		
4893	网信证券有限责任公司朝阳文化路证券营业部	4 826.37	2 438.08	5988	12.59	6339	2 375.70	2327		
4894	广发证券股份有限公司上海淀山湖大道证券营业部	4 826.11	4 123.51	4769	34.42	4583	668.18	4775		
4895	恒泰证券股份有限公司长春珠江路证券营业部	4 826.06	2 915.94	5554	6.70	7304	1 903.41	2741		
4896	华安证券股份有限公司合肥桐城南路证券营业部	4 823.87	4 161.90	4749	8.28	6993	653.69	4813		
4897	南京证券股份有限公司中卫证券营业部	4 821.87	4 557.31	4514	15.90	5948	248.65	6757		
4898	华安证券股份有限公司阜阳文峰路证券营业部	4 816.84	4 585.65	4498	9.70	6761	221.50	6981		
4899	国元证券股份有限公司佛山顺德新桂北路证券营业部	4 816.26	3 835.58	4927	18.07	5751	962.61	4060		
4900	国泰君安证券股份有限公司平顶山长安大道证券营业部	4 813.67	4 512.71	4541	83.71	2956	217.25	7032		
4901	招商证券股份有限公司北京方庄路证券营业部	4 812.77	4 277.69	4678	11.44	6519	523.63	5212		
4902	华安证券股份有限公司杭州留和路证券营业部	4 812.26	4 510.57	4544	116.90	2397	184.79	7343		
4903	中泰证券股份有限公司江阴中山北路证券营业部	4 809.61	4 326.26	4647	314.15	1178	169.20	7514		
4904	山西证券股份有限公司孝义迎宾路证券营业部	4 809.12	4 009.60	4832	25.28	5165	774.24	4496		
4905	中天证券股份有限公司深圳海岸城证券营业部	4 808.21	4 681.26	4462	101.33	2649	25.61	9957		
4906	华泰证券股份有限公司铜陵淮河大道证券营业部	4 806.00	3 798.40	4952	32.47	4689	975.14	4040		
4907	联讯证券股份有限公司重庆分公司	4 804.71	4 604.32	4492	36.27	4489	164.12	7572		
4908	联讯证券股份有限公司杭州分公司	4 803.86	4 434.24	4588	0.47	9737	369.15	5958		
4909	山西证券股份有限公司长治太行西路证券营业部	4 803.05	3 595.69	5081	55.91	3694	1 151.46	3687		
4910	东吴证券股份有限公司吴江鲈乡南路证券营业部	4 802.73	3 803.36	4947	8.82	6900	990.54	4008		
4911	山西证券股份有限公司焦作工业路证券营业部	4 798.92	4 336.82	4640	9.73	6756	452.37	5523		
4912	东方证券股份有限公司石家庄体育南大街证券营业部	4 798.37	3 921.18	4881	44.46	4141	832.72	4335		
4913	财通证券股份有限公司乐清良港西路证券营业部	4 795.65	4 369.50	4622	21.30	5474	404.85	5758		
4914	华龙证券股份有限公司兰州酒泉路证券营业部	4 786.46	3 675.76	5030	2.71	8396	1 107.99	3785		
4915	华福证券有限责任公司尤溪建设东街证券营业部	4 780.87	3 881.56	4898	36.76	4460	862.54	4269		
4916	恒泰证券股份有限公司温州海川路证券营业部	4 778.20	4 328.80	4644	113.46	2451	335.95	6171		
4917	浙商证券股份有限公司开化芹南路证券营业部	4 778.16	4 362.35	4624	12.19	6394	403.62	5766		
4918	长城证券股份有限公司汕头广益路证券营业部	4 777.23	4 167.87	4747	9.56	6780	599.80	4967		
4919	华福证券有限责任公司泉州湖心街证券营业部	4 776.77	4 284.02	4671	16.36	5904	476.40	5404		
4920	国金证券股份有限公司德阳岷江东路证券营业部	4 776.15	4 005.46	4836	14.32	6129	756.37	4534		
4921	国泰君安证券股份有限公司成都金堂县十里大道证券营业部	4 774.59	2 988.49	5497	20.29	5553	1 765.80	2878		
4922	华创证券有限责任公司都匀广惠路证券营业部	4 774.27	4 274.05	4681	15.09	6037	485.14	5363		
4923	中信建投证券股份有限公司佛山顺德大良证券营业部	4 774.26	3 908.84	4887	180.47	1780	684.96	4730		
4924	东北证券股份有限公司梅河口银河大街证券营业部	4 769.84	3 590.68	5086	7.36	7187	1 171.80	3647		
4925	广发证券股份有限公司河源越王大道证券营业部	4 768.93	3 710.53	5011	47.05	4010	1 011.35	3964		
4926	华创证券有限责任公司六盘水钟山中路证券营业部	4 757.68	3 831.16	4931	13.43	6231	913.09	4151		
4927	第一创业证券股份有限公司北京西直门外大街证券营业部	4 757.38	3 943.55	4866	79.22	3040	734.61	4601		
4928	兴业证券股份有限公司山西分公司	4 757.07	4 079.28	4791	35.51	4526	642.28	4843		
4929	海通证券股份有限公司宣城敬亭路证券营业部	4 754.80	3 730.25	4993	439.22	957	585.33	5015		
4930	中信建投证券股份有限公司北京通州通朝大街证券营业部	4 752.38	4 427.59	4590	13.94	6174	310.85	6346		
4931	新时代证券股份有限公司成都一环路证券营业部	4 749.19	3 363.55	5229	44.90	4113	1 340.74	3396		
4932	华福证券有限责任公司合肥阜阳路证券营业部	4 748.80	4 016.09	4823	15.31	6014	717.40	4640		
4933	浙商证券股份有限公司慈溪三北西大街证券营业部	4 746.74	4 415.17	4596	8.05	7052	323.52	6255		
4934	民生证券股份有限公司福州华林路证券营业部	4 741.26	3 536.97	5108	19.98	5590	1 184.31	3629		
4935	招商证券股份有限公司成都人民中路证券营业部	4 740.80	4 025.71	4821	10.60	6633	704.49	4679		
4936	江海证券有限公司哈尔滨哈平路证券营业部	4 739.43	2 706.90	5726	341.70	1122	1 690.83	2962		
4937	国融证券股份有限公司福州东街证券营业部	4 731.82	4 342.39	4636	21.60	5452	367.84	5970		
4938	山西证券股份有限公司上海浦东大道证券营业部	4 729.63	3 523.75	5127	14.32	6127	1 191.56	3618		
4939	中泰证券股份有限公司枣庄府前西路证券营业部	4 729.31	4 580.04	4500	26.39	5088	122.87	8087		

(二)二○一八年证券营业部交易排名(续)

MEMBER BRANCH RANKING BY TRADING VALUE, 2018 (Continued)

百万元人民币, RMB Mil.

名次 Rank	营业部名称 Member Branches	总交易金额 Total Value	股票 Stocks 交易金额 Value	股票 Stocks 名次 Rank	基金 Funds 交易金额 Value	基金 Funds 名次 Rank	债券 Bonds 交易金额 Value	债券 Bonds 名次 Rank	其他 Others 交易金额 Value	其他 Others 名次 Rank
4940	财达证券股份有限公司商丘神火大道证券营业部	4 728.29	3 854.41	4919	17.98	5758	855.90	4282		
4941	海通证券股份有限公司武威祁连大道证券营业部	4 728.22	4 437.25	4587	16.70	5871	274.27	6565		
4942	财达证券股份有限公司石家庄和平东路证券营业部	4 727.57	3 676.00	5029	45.22	4102	1 006.35	3975		
4943	财通证券股份有限公司深圳红荔西路证券营业部	4 726.64	4 296.53	4665	118.46	2375	311.65	6337		
4944	中信证券股份有限公司温州汤家桥路证券营业部	4 724.40	4 540.92	4529	28.38	4942	155.10	7682		
4945	长江证券股份有限公司石家庄红旗大街证券营业部	4 722.36	4 093.42	4783	83.77	2954	545.17	5153		
4946	华西证券股份有限公司南充阆中天马寺街证券营业部	4 715.85	4 404.03	4603	31.15	4773	280.67	6521		
4947	国融证券股份有限公司北京北辰东路证券营业部	4 715.51	2 358.74	6059	38.38	4383	2 318.40	2381		
4948	中信证券股份有限公司杭州金华路证券营业部	4 714.08	4 090.27	4784	8.30	6989	615.51	4922		
4949	海通证券股份有限公司湖州吴兴商城西路证券营业部	4 710.95	4 625.87	4485	6.52	7333	78.56	8784		
4950	华融证券股份有限公司重庆江北证券营业部	4 707.32	4 286.73	4670	20.12	5576	400.47	5784		
4951	招商证券股份有限公司合肥望江西路证券营业部	4 703.80	2 940.94	5536	19.08	5658	1 743.78	2901		
4952	中信证券股份有限公司武汉东吴大道证券营业部	4 703.31	3 795.37	4954	12.13	6408	895.82	4190		
4953	西藏东方财富证券股份有限公司潍坊东方路证券营业部	4 700.44	3 584.70	5089	7.42	7180	1 108.31	3782		
4954	国都证券股份有限公司北京门头沟滨河路证券营业部	4 699.70	3 374.85	5220	22.67	5364	1 302.18	3446		
4955	信达证券股份公司丹东振五街证券营业部	4 696.41	3 367.31	5223	26.84	5052	1 302.26	3445		
4956	海通证券股份有限公司亳州希夷大道证券营业部	4 693.62	3 526.45	5121	896.39	652	270.78	6594		
4957	上海证券有限责任公司南昌民德路证券营业部	4 690.13	3 831.71	4930	9.59	6776	848.83	4298		
4958	申万宏源西部证券有限公司益阳康富南路证券营业部	4 687.24	3 342.81	5245	7.72	7121	1 336.72	3401		
4959	国都证券股份有限公司江苏分公司	4 686.24	3 792.61	4957	207.93	1600	685.71	4729		
4960	国信证券股份有限公司韶关沿江西路证券营业部	4 683.33	4 169.96	4746	47.79	3987	465.57	5451		
4961	恒泰证券股份有限公司瑞安拱瑞山路证券营业部	4 682.33	4 396.01	4606	28.50	4936	257.83	6686		
4962	平安证券股份有限公司云南分公司	4 680.24	1 797.73	6678	25.60	5136	2 856.91	1975		
4963	长城证券股份有限公司北京通胡大街证券营业部	4 679.67	3 859.34	4915	41.32	4254	779.00	4476		
4964	国联证券股份有限公司重庆五红路证券营业部	4 677.14	3 167.02	5372	18.82	5689	1 491.30	3199		
4965	湘财证券股份有限公司浏阳劳动路证券营业部	4 675.74	4 369.26	4623	66.83	3330	239.64	6840		
4966	浙商证券股份有限公司武汉中南路证券营业部	4 675.26	4 154.09	4752	14.74	6077	506.42	5262		
4967	申万宏源西部证券有限公司中山中山四路证券营业部	4 670.38	3 725.79	4998	37.60	4422	906.99	4168		
4968	东方证券股份有限公司青岛苗岭路证券营业部	4 665.88	3 473.96	5155	276.14	1299	915.79	4144		
4969	方正证券股份有限公司仙居穿城北路证券营业部	4 661.86	4 501.32	4549	20.90	5503	139.64	7868		
4970	联讯证券股份有限公司惠州惠东平山证券营业部	4 659.13	3 901.37	4890	8.24	7003	749.52	4548		
4971	中信建投证券股份有限公司广州番禺国泰路证券营业部	4 658.35	4 235.57	4703	10.06	6716	412.72	5719		
4972	财达证券股份有限公司秦皇岛海宁路证券营业部	4 650.43	3 140.53	5396	73.54	3160	1 436.35	3266		
4973	恒泰证券股份有限公司上海龙华东路证券营业部	4 643.37	3 166.43	5374	37.96	4407	1 438.98	3262		
4974	大同证券有限责任公司长治延安中路证券营业部	4 642.58	3 096.08	5421	80.69	3006	1 465.80	3228		
4975	江海证券有限公司深圳民田路证券营业部	4 642.00	4 630.30	4481	4.60	7802	7.10	10598		
4976	华安证券股份有限公司浦江江滨中路证券营业部	4 638.01	4 315.13	4654	83.72	2955	239.16	6846		
4977	中信建投证券股份有限公司成都邛崃永丰路证券营业部	4 637.32	2 934.04	5543	1 372.75	518	330.54	6203		
4978	国盛证券有限责任公司宁波天童南路证券营业部	4 636.49	4 229.19	4708	6.33	7378	400.97	5783		
4979	光大证券股份有限公司石家庄建华南大街证券营业部	4 632.36	2 673.00	5755	1 776.93	458	182.43	7368		
4980	湘财证券股份有限公司广州番禺汉溪大道东证券营业部	4 632.36	4 150.23	4754	4.49	7826	477.64	5399		
4981	山西证券股份有限公司重庆红黄路证券营业部	4 629.37	3 814.15	4943	24.78	5208	790.44	4445		
4982	中信建投证券股份有限公司北京广渠门内大街证券营业部	4 625.39	4 273.02	4684	40.04	4295	312.33	6333		
4983	大同证券有限责任公司晋中迎宾西街证券营业部	4 623.64	3 457.94	5169	30.81	4805	1 134.89	3726		
4984	财达证券股份有限公司沧州河间新华北路证券营业部	4 622.43	3 821.21	4939	26.49	5077	774.73	4494		
4985	南京证券股份有限公司银川正源南街证券营业部	4 619.85	3 908.97	4886	11.54	6491	699.34	4692		
4986	渤海证券股份有限公司天津友谊南路证券营业部	4 617.64	3 686.34	5022	45.35	4096	885.95	4213		
4987	中国民族证券有限责任公司西安沣惠南路证券营业部	4 616.63	3 720.22	5004	129.90	2243	766.51	4515		
4988	方正证券股份有限公司台州市府大道证券营业部	4 615.15	4 471.03	4570	3.49	8126	140.62	7858		
4989	华福证券有限责任公司绍兴人民西路证券营业部	4 614.28	4 173.67	4742	51.89	3829	388.72	5850		
4990	申万宏源证券有限公司东莞鸿福路证券营业部	4 614.27	3 999.77	4839	7.26	7200	607.23	4941		
4991	国信证券股份有限公司泉州德泰路证券营业部	4 614.21	4 041.37	4809	31.24	4769	541.60	5162		
4992	申万宏源证券有限公司萧山金城路证券营业部	4 613.10	4 214.49	4717	12.41	6363	386.20	5867		
4993	海通证券股份有限公司鸡西密山东安街证券营业部	4 610.28	2 443.86	5985	2 016.18	427	150.24	7751		
4994	银泰证券有限责任公司西安友谊西路证券营业部	4 608.88	3 814.46	4942	2.12	8630	792.30	4437		
4995	中信证券股份有限公司揭阳临江南路证券营业部	4 608.13	4 237.96	4702	61.26	3515	308.90	6359		
4996	招商证券股份有限公司广州南沙进港大道证券营业部	4 607.06	4 248.15	4697	45.62	4081	313.29	6325		
4997	东莞证券股份有限公司佛山顺德均安恒安路证券营业部	4 604.99	4 125.17	4767	6.02	7450	473.80	5416		
4998	华安证券股份有限公司淮南春林大道证券营业部	4 604.59	3 705.73	5014	7.72	7122	891.15	4199		
4999	中国中投证券有限责任公司台州市府大道证券营业部	4 600.24	4 518.10	4538	0.21	10089	81.94	8725		
5000	国信证券股份有限公司杭州体育场路证券营业部	4 600.20	4 139.41	4758	17.75	5776	443.03	5568		

(二)二○一八年证券营业部交易排名(续)

MEMBER BRANCH RANKING BY TRADING VALUE, 2018 (Continued)

百万元人民币, RMB Mil.

名次 Rank	营业部名称 Member Branches	总交易金额 Total Value	股票 Stocks 交易金额 Value	股票 Stocks 名次 Rank	基金 Funds 交易金额 Value	基金 Funds 名次 Rank	债券 Bonds 交易金额 Value	债券 Bonds 名次 Rank	其他 Others 交易金额 Value	其他 Others 名次 Rank
5001	华安证券股份有限公司桐城龙眠西路证券营业部	4 599.75	4 395.21	4608	14.13	6158	190.42	7289		
5002	长城国瑞证券有限公司厦门沧虹路证券营业部	4 598.91	3 658.54	5044	24.49	5231	915.88	4143		
5003	安信证券股份有限公司开封晋安路证券营业部	4 595.40	3 779.12	4968	79.67	3032	736.61	4593		
5004	中信建投证券股份有限公司泉州丰泽街证券营业部	4 589.61	4 112.81	4772	18.74	5695	458.06	5494		
5005	中泰证券股份有限公司长沙湘江路证券营业部	4 585.79	4 441.06	4586	2.30	8560	142.43	7838		
5006	南京证券股份有限公司盐城建湖县人民路证券营业部	4 583.73	4 296.34	4666	15.42	6008	271.97	6581		
5007	国泰君安证券股份有限公司武汉徐东大街证券营业部	4 580.32	4 444.49	4582	29.18	4897	106.64	8314		
5008	华安证券股份有限公司涡阳时代广场证券营业部	4 580.18	4 264.80	4691	10.60	6634	304.79	6378		
5009	长江证券股份有限公司佛山南海大道证券营业部	4 579.48	4 452.34	4578	1.16	9150	125.98	8046		
5010	华安证券股份有限公司亳州三曹路证券营业部	4 578.76	4 377.37	4616	37.62	4420	163.77	7577		
5011	招商证券股份有限公司宁波丽江东路证券营业部	4 578.41	3 991.55	4843	7.59	7146	579.27	5041		
5012	浙商证券股份有限公司上虞江扬路证券营业部	4 574.52	4 129.67	4764	47.93	3982	396.91	5803		
5013	长城证券股份有限公司广州天河路证券营业部	4 571.21	3 291.83	5278	297.57	1226	981.81	4029		
5014	国泰君安证券股份有限公司龙岩华莲路证券营业部	4 564.37	4 184.57	4736	31.91	4729	347.90	6084		
5015	金元证券股份有限公司成都益州大道证券营业部	4 559.23	3 600.30	5078	2.03	8672	956.89	4070		
5016	中泰证券股份有限公司上海南京西路证券营业部	4 558.30	4 360.82	4626	55.51	3711	141.96	7843		
5017	申万宏源西部证券有限公司青岛闽江路证券营业部	4 554.81	2 495.80	5927	566.55	817	1 492.46	3197		
5018	西南证券股份有限公司大同永和路证券营业部	4 554.23	3 081.47	5436	357.75	1082	1 115.01	3765		
5019	国信证券股份有限公司德阳庐山北路证券营业部	4 550.68	3 871.23	4908	42.53	4204	636.92	4855		
5020	新时代证券股份有限公司青岛福州南路证券营业部	4 550.39	3 961.81	4860	35.39	4537	553.19	5124		
5021	光大证券股份有限公司肇庆康乐北路证券营业部	4 549.35	4 094.51	4782	62.43	3482	392.40	5826		
5022	兴业证券股份有限公司厦门吕岭路证券营业部	4 549.16	4 033.51	4813	8.12	7030	507.54	5258		
5023	万联证券股份有限公司汕尾汕尾大道证券营业部	4 545.92	4 004.73	4837	54.78	3735	486.41	5356		
5024	申万宏源证券有限公司株洲珠江北路证券营业部	4 545.07	2 720.15	5714	10.19	6695	1 814.73	2832		
5025	山西证券股份有限公司大连五五路证券营业部	4 542.59	3 617.22	5068	38.61	4372	886.76	4210		
5026	华泰证券股份有限公司泰州兴化英武中路证券营业部	4 538.95	3 698.68	5018	9.12	6847	831.15	4341		
5027	南京证券股份有限公司扬中江洲南路证券营业部	4 536.34	4 251.59	4694	18.50	5712	266.25	6619		
5028	西部证券股份有限公司深圳科苑路证券营业部	4 533.37	4 341.79	4637			191.58	7278		
5029	海通证券股份有限公司深圳梅林路证券营业部	4 531.65	4 250.32	4696	69.09	3282	212.25	7085		
5030	中泰证券股份有限公司郑州经三路证券营业部	4 529.54	4 015.85	4824	17.58	5783	496.11	5314		
5031	国盛证券有限责任公司合肥翠微路证券营业部	4 528.16	4 307.86	4658	6.95	7252	213.35	7073		
5032	申万宏源西部证券有限公司博乐北京路证券营业部	4 527.02	3 662.14	5043	16.65	5875	848.23	4299		
5033	民生证券股份有限公司洛阳凯旋路证券营业部	4 523.28	3 674.51	5033	45.11	4107	803.66	4409		
5034	联储证券有限责任公司温州大南路证券营业部	4 522.42	3 670.55	5035	82.09	2985	769.78	4510		
5035	开源证券股份有限公司咸阳分公司	4 521.65	3 708.35	5012	14.65	6086	798.65	4422		
5036	广发证券股份有限公司清远连州连州大道证券营业部	4 517.31	3 667.13	5037	25.47	5149	824.71	4356		
5037	光大证券股份有限公司顺德北滘碧桂园证券营业部	4 513.93	3 506.80	5137	193.76	1696	813.38	4381		
5038	中国银河证券股份有限公司深圳龙翔大道证券营业部	4 511.49	4 344.02	4634	16.73	5865	150.74	7744		
5039	中原证券股份有限公司安阳中华路证券营业部	4 510.48	3 568.52	5094	579.17	808	362.79	5997		
5040	国泰君安证券股份有限公司广西分公司	4 510.31	3 727.16	4996	35.28	4543	747.87	4551		
5041	方正证券股份有限公司常德津市孟姜女大道证券营业部	4 509.37	4 214.03	4719	20.25	5563	275.10	6558		
5042	东方证券股份有限公司上海青浦区公园东路证券营业部	4 508.85	4 035.78	4812	16.56	5885	456.51	5498		
5043	财通证券股份有限公司宁波扬帆路证券营业部	4 508.47	2 084.22	6322	25.22	5170	2 399.03	2302		
5044	山西证券股份有限公司南宁长湖路证券营业部	4 505.45	3 455.42	5171	50.38	3885	999.64	3987		
5045	安信证券股份有限公司东莞塘厦润塘东街证券营业部	4 504.78	4 127.40	4765	177.01	1806	200.37	7192		
5046	财富证券有限责任公司张家界回龙路证券营业部	4 504.09	4 343.10	4635	15.51	5998	145.48	7804		
5047	国泰君安证券股份有限公司个旧金湖西路证券营业部	4 500.07	3 444.62	5180	23.55	5290	1 031.90	3919		
5048	中信建投证券股份有限公司杭州余杭南大街证券营业部	4 498.38	4 233.08	4705	61.77	3500	203.52	7162		
5049	东方证券股份有限公司绍兴上虞梁祝大道证券营业部	4 496.88	4 304.87	4661	6.72	7300	185.28	7333		
5050	华创证券有限责任公司安顺虹山湖路证券营业部	4 490.14	3 879.83	4901	30.64	4815	579.67	5039		
5051	中信证券股份有限公司江阴西横街证券营业部	4 487.80	4 313.04	4656	51.18	3857	123.58	8074		
5052	德邦证券股份有限公司沈阳文化路证券营业部	4 485.27	3 463.62	5167	61.65	3506	959.99	4062		
5053	渤海证券股份有限公司福州营迹路证券营业部	4 482.09	3 477.76	5151	10.24	6684	994.09	3999		
5054	广发证券股份有限公司东莞常平证券营业部	4 480.55	3 857.60	4916	64.85	3387	558.10	5109		
5055	开源证券股份有限公司西安凤城一路证券营业部	4 478.97	2 919.80	5553	13.49	6226	1 545.68	3136		
5056	长城证券股份有限公司扬州扬子江中路证券营业部	4 477.34	4 031.69	4816	39.68	4320	405.98	5752		
5057	中泰证券股份有限公司莒县银杏大道路证券营业部	4 477.25	3 962.77	4859	18.18	5738	496.31	5313		
5058	华泰证券股份有限公司淮安淮安区韩信南路证券营业部	4 476.97	4 031.42	4818	8.21	7011	437.34	5596		
5059	东吴证券股份有限公司苏州工业园区仁爱路证券营业部	4 476.95	3 556.86	5099	12.39	6367	907.70	4164		
5060	西南证券股份有限公司重庆春晖路证券营业部	4 473.21	3 762.52	4973	32.63	4678	678.05	4752		
5061	国金证券股份有限公司攀枝花攀枝花大道证券营业部	4 472.30	3 711.83	5010	30.29	4839	730.17	4612		

(二)二○一八年证券营业部交易排名(续)

MEMBER BRANCH RANKING BY TRADING VALUE, 2018 (Continued)

百万元人民币, RMB Mil.

名次 Rank	营业部名称 Member Branches	总交易金额 Total Value	股票 Stocks 交易金额 Value	股票 Stocks 名次 Rank	基金 Funds 交易金额 Value	基金 Funds 名次 Rank	债券 Bonds 交易金额 Value	债券 Bonds 名次 Rank	其他 Others 交易金额 Value	其他 Others 名次 Rank
5062	海通证券股份有限公司加格达奇人民路证券营业部	4 470.97	3 925.47	4878	42.54	4202	502.96	5281		
5063	大同证券有限责任公司吕梁八一街证券营业部	4 469.65	2 528.48	5884	4.99	7704	1 936.17	2711		
5064	光大证券股份有限公司瑞安罗阳大道证券营业部	4 469.28	4 063.72	4801	25.47	5150	380.09	5904		
5065	海通证券股份有限公司铜陵长江中路证券营业部	4 465.11	4 193.58	4732	3.79	8035	267.74	6614		
5066	中信证券股份有限公司武汉东风大道证券营业部	4 465.02	3 386.78	5212	54.24	3747	1 024.00	3943		
5067	国信证券股份有限公司大连金马路证券营业部	4 464.07	4 334.12	4642	35.10	4550	94.86	8498		
5068	中国银河证券股份有限公司北京大望路证券营业部	4 460.98	2 003.17	6425	777.09	691	1 680.72	2973		
5069	华福证券有限责任公司台州云西路证券营业部	4 457.22	4 283.02	4673	6.11	7426	168.09	7532		
5070	华泰证券股份有限公司漳州水仙大街证券营业部	4 456.66	3 801.64	4949	33.49	4625	621.52	4898		
5071	中泰证券股份有限公司永州清桥路证券营业部	4 452.16	4 452.16	4579			0.00	11179		
5072	中信建投证券股份有限公司新乡新飞大道证券营业部	4 451.52	3 750.61	4977	27.25	5026	673.66	4764		
5073	浙商证券股份有限公司长春生态大街证券营业部	4 451.02	1 610.12	6939	4.07	7960	2 836.83	1984		
5074	世纪证券有限责任公司温州飞霞南路证券营业部	4 446.42	3 967.66	4854	26.25	5096	452.51	5521		
5075	财通证券股份有限公司福州塔头路证券营业部	4 442.57	3 877.41	4904	11.62	6480	553.53	5119		
5076	方正证券股份有限公司吉安吉州大道证券营业部	4 442.13	4 196.32	4730	10.29	6677	235.52	6873		
5077	中信证券(山东)有限责任公司荣成成山大道证券营业部	4 441.86	3 991.75	4841	75.54	3114	374.57	5930		
5078	华安证券股份有限公司厦门钟林路证券营业部	4 441.35	3 867.71	4911	33.77	4610	539.87	5165		
5079	九州证券股份有限公司广西分公司	4 436.29	3 802.45	4948	10.21	6692	623.63	4891		
5080	海通证券股份有限公司江阴朝阳路证券营业部	4 435.67	4 271.05	4685	2.14	8623	162.48	7596		
5081	华安证券股份有限公司漳州胜利东路证券营业部	4 435.10	3 683.77	5025	10.49	6647	740.83	4577		
5082	华鑫证券有限责任公司马鞍山分公司	4 434.58	3 324.08	5260	0.88	9361	1 109.62	3777		
5083	华西证券股份有限公司内江大千路证券营业部	4 434.23	3 265.50	5309	373.34	1054	795.39	4430		
5084	长江证券股份有限公司银川康平路证券营业部	4 426.81	3 880.44	4900	11.54	6494	534.83	5184		
5085	长江证券股份有限公司抚州赣东大道证券营业部	4 418.96	4 062.38	4802	14.32	6128	342.26	6131		
5086	中信建投证券股份有限公司佛山南海城南二路证券营业部	4 415.77	4 059.36	4803	45.76	4076	310.65	6347		
5087	招商证券股份有限公司大庆西宾路证券营业部	4 415.52	3 147.60	5390	48.25	3967	1 219.66	3566		
5088	东吴证券股份有限公司苏州宝带东路证券营业部	4 414.68	3 780.98	4964	2.51	8476	631.18	4875		
5089	新时代证券股份有限公司郑州红专路证券营业部	4 413.78	3 722.36	5002	7.01	7241	684.41	4733		
5090	东海证券股份有限公司福州营迹路证券营业部	4 409.23	4 288.63	4667	0.07	10370	120.52	8126		
5091	申万宏源西部证券有限公司乌鲁木齐深圳街证券营业部	4 408.15	2 960.98	5524	12.03	6422	1 435.14	3268		
5092	中原证券股份有限公司深圳分公司	4 403.86	3 077.00	5440	73.57	3158	1 253.29	3510		
5093	金元证券股份有限公司西安沣惠南路证券营业部	4 402.28	3 787.19	4959	14.27	6141	600.83	4963		
5094	中银国际证券股份有限公司北京北四环西路证券营业部	4 400.31	3 218.55	5336	30.56	4825	1 151.20	3688		
5095	江海证券有限公司牡丹江爱民街证券营业部	4 394.00	3 102.69	5415	19.56	5615	1 271.75	3490		
5096	东海证券股份有限公司常州延政中路证券营业部	4 393.95	3 888.06	4897	69.13	3281	436.76	5598		
5097	方正证券股份有限公司三门峡黄河中路证券营业部	4 393.57	3 989.03	4845	28.73	4923	375.80	5925		
5098	华福证券有限责任公司东北分公司	4 392.30	3 619.81	5067	30.93	4794	741.57	4574		
5099	渤海证券股份有限公司天津联盟大街证券营业部	4 392.26	4 130.24	4763	55.13	3720	206.89	7126		
5100	国融证券股份有限公司沈阳哈尔滨路证券营业部	4 392.19	4 268.07	4689	2.05	8664	122.07	8099		
5101	大同证券有限责任公司淄博柳泉路证券营业部	4 385.64	2 880.47	5586	77.45	3074	1 427.72	3277		
5102	中国民族证券有限责任公司呼和浩特乌兰察布东街证券营业部	4 380.70	3 735.64	4986	46.44	4042	598.62	4969		
5103	中信证券股份有限公司杭州友谊路证券营业部	4 380.07	4 280.09	4675	5.28	7622	94.70	8504		
5104	中信建投证券股份有限公司瑞金红都大道证券营业部	4 379.16	4 219.57	4713	37.62	4421	121.98	8104		
5105	财富证券有限责任公司上海大连路证券营业部	4 378.01	4 111.97	4774	20.63	5523	245.40	6794		
5106	海通证券股份有限公司韶关文化街证券营业部	4 376.99	3 503.51	5138	67.91	3302	805.57	4404		
5107	招商证券股份有限公司南充丝绸路证券营业部	4 376.79	3 252.47	5318	12.03	6421	1 112.29	3770		
5108	华创证券有限责任公司凯里宁波路证券营业部	4 376.03	3 485.78	5149	15.52	5995	874.73	4239		
5109	海通证券股份有限公司太仓人民南路证券营业部	4 375.24	3 550.63	5104	725.75	711	98.86	8430		
5110	华泰证券股份有限公司无锡分公司	4 373.45	3 535.47	5109	32.70	4673	805.28	4406		
5111	华西证券股份有限公司德阳南街证券营业部	4 371.45	3 332.34	5252	37.06	4444	1 002.05	3982		
5112	中信建投证券股份有限公司老河口沿江大道证券营业部	4 369.45	3 423.35	5187	15.42	6007	930.69	4118		
5113	华龙证券股份有限公司成都人民南路营业部	4 367.96	3 851.41	4920	65.87	3358	450.68	5530		
5114	国泰君安证券股份有限公司盘锦兴隆台街证券营业部	4 367.92	3 291.55	5279	171.69	1848	904.69	4175		
5115	红塔证券股份有限公司昆明北京路证券营业部	4 361.49	2 929.48	5545	18.87	5682	1 413.14	3296		
5116	开源证券股份有限公司西安锦业路证券营业部	4 358.14	2 779.97	5660	15.32	6013	1 562.85	3123		
5117	中信证券股份有限公司宁海气象北路证券营业部	4 353.93	4 124.79	4768	11.71	6465	217.43	7029		
5118	天风证券股份有限公司杭州金城路证券营业部	4 351.03	3 726.34	4997	2.65	8421	622.04	4896		
5119	国海证券股份有限公司贵港桂平市浔州路证券营业部	4 349.23	3 912.39	4883	6.40	7366	430.45	5624		
5120	中信建投证券股份有限公司成都天府三街证券营业部	4 347.98	3 833.92	4928	101.48	2645	412.59	5722		
5121	安信证券股份有限公司山西分公司营业部	4 347.86	3 642.26	5054	18.10	5746	687.51	4724		
5122	华西证券股份有限公司自贡富顺钟秀街证券营业部	4 347.48	3 277.07	5300	18.92	5677	1 051.49	3884		

(二)二○一八年证券营业部交易排名(续)

MEMBER BRANCH RANKING BY TRADING VALUE, 2018 (Continued)

百万元人民币, RMB Mil.

名次 Rank	营业部名称 Member Branches	总交易金额 Total Value	股票 Stocks 交易金额 Value	股票 Stocks 名次 Rank	基金 Funds 交易金额 Value	基金 Funds 名次 Rank	债券 Bonds 交易金额 Value	债券 Bonds 名次 Rank	其他 Others 交易金额 Value	其他 Others 名次 Rank
5123	中信建投证券股份有限公司长沙星沙证券营业部	4 346.48	4 172.32	4744	12.07	6413	162.09	7599		
5124	中国中投证券有限责任公司宁波江东北路证券营业部	4 345.45	3 152.57	5386	7.64	7135	1 185.23	3627		
5125	中泰证券股份有限公司无锡南湖大道证券营业部	4 342.67	4 073.10	4796	68.31	3296	201.26	7184		
5126	中信建投证券股份有限公司东营东三路证券营业部	4 342.43	3 847.30	4923	178.99	1790	316.13	6304		
5127	中信建投证券股份有限公司无锡中山路证券营业部	4 341.69	4 146.94	4755	26.07	5113	168.68	7522		
5128	海通证券股份有限公司潍坊东风西街证券营业部	4 340.99	3 677.57	5028	404.89	998	258.52	6680		
5129	华泰证券股份有限公司绥化肇东正阳大街证券营业部	4 338.01	2 648.27	5775	191.84	1707	1 497.91	3190		
5130	江海证券有限公司七台河景丰路证券营业部	4 334.54	3 734.34	4990	11.52	6500	588.68	5000		
5131	中航证券有限公司萍乡康庄路证券营业部	4 334.23	3 991.14	4844	2.54	8462	340.54	6142		
5132	海通证券股份有限公司克拉玛依准噶尔路证券营业部	4 328.60	3 212.14	5341	14.76	6070	1 101.71	3801		
5133	广发证券股份有限公司上海龙华路证券营业部	4 326.88	3 169.64	5369	44.56	4133	1 112.68	3769		
5134	上海证券有限责任公司虹口岳州路证券营业部	4 325.71	2 392.37	6032	72.21	3191	1 861.13	2787		
5135	中信证券股份有限公司北京东直门证券营业部	4 324.49	3 100.16	5417	7.68	7130	1 216.65	3572		
5136	华创证券有限责任公司贵阳小河长江路证券营业部	4 322.41	3 551.68	5103	12.95	6291	757.77	4529		
5137	兴业证券股份有限公司永安国民路证券营业部	4 322.10	3 532.98	5114	19.60	5613	769.52	4512		
5138	广州证券股份有限公司广州金穗路证券营业部	4 319.64	3 734.52	4988	196.98	1673	388.15	5854		
5139	国泰君安证券股份有限公司抚州南丰橘都大道证券营业部	4 318.13	4 076.01	4794	26.54	5074	215.58	7047		
5140	西南证券股份有限公司绍兴延安东路证券营业部	4 314.47	2 893.14	5580	2.87	8347	1 418.46	3290		
5141	华融证券股份有限公司福州五一路证券营业部	4 312.44	3 624.64	5063	41.71	4237	646.09	4829		
5142	国泰君安证券股份有限公司重庆忠县证券营业部	4 312.06	3 289.53	5281	12.77	6315	1 009.76	3967		
5143	中国银河证券股份有限公司上海自贸试验区基隆路证券营业部	4 310.59	1 040.45	7854	3 127.53	331	142.61	7836		
5144	华龙证券股份有限公司酒泉西文化街证券营业部	4 309.78	3 675.46	5031	19.00	5667	615.33	4923		
5145	财通证券股份有限公司北京成府路证券营业部	4 308.84	3 644.39	5052	14.14	6157	650.31	4817		
5146	德邦证券股份有限公司上海南京西路证券营业部	4 307.82	2 687.42	5740	27.92	4976	1 592.48	3084		
5147	中泰证券股份有限公司台州康平路证券营业部	4 307.68	3 857.10	4917	96.95	2710	353.62	6053		
5148	海通证券股份有限公司北京阜外大街证券营业部	4 306.81	3 470.37	5161	78.84	3048	757.60	4531		
5149	东吴证券股份有限公司嘉兴常秀街证券营业部	4 301.62	3 805.54	4946	25.85	5126	470.23	5437		
5150	首创证券有限责任公司潍坊东方路证券营业部	4 297.89	3 734.75	4987	86.33	2907	476.81	5402		
5151	中信证券股份有限公司广州花城大道证券营业部	4 293.24	4 074.93	4795	57.98	3623	160.32	7616		
5152	中信证券股份有限公司廊坊裕华路证券营业部	4 289.64	592.86	8960	12.28	6379	3 684.49	1541		
5153	东兴证券股份有限公司永春八二三东路证券营业部	4 286.53	4 009.49	4833	20.23	5566	256.81	6695		
5154	渤海证券股份有限公司济南经十路证券营业部	4 285.52	3 669.17	5036	4.34	7871	612.00	4931		
5155	华龙证券股份有限公司无锡人民东路证券营业部	4 285.15	2 410.25	6013	62.19	3490	1 812.71	2836		
5156	九州证券股份有限公司陕西分公司	4 284.59	2 584.92	5834	12.28	6378	1 687.40	2968		
5157	海通证券股份有限公司鸡西虎林红旗街证券营业部	4 283.32	2 242.77	6168	1 630.24	478	410.32	5733		
5158	华西证券股份有限公司宁波中兴路证券营业部	4 279.16	3 645.71	5050	379.55	1047	253.90	6713		
5159	金元证券股份有限公司东莞东城路证券营业部	4 274.72	1 707.79	6796	11.98	6429	2 554.95	2179		
5160	恒泰证券股份有限公司青岛东海中路证券营业部	4 273.75	3 818.43	4940	1.69	8836	453.63	5513		
5161	华福证券有限责任公司富阳江滨西大道证券营业部	4 272.05	4 174.72	4741	1.05	9224	96.28	8475		
5162	上海证券有限责任公司浦东新区年家浜路证券营业部	4 270.76	2 731.69	5706	12.70	6323	1 526.36	3159		
5163	西藏东方财富证券股份有限公司深圳分公司	4 267.70	3 747.57	4979	9.39	6806	510.74	5250		
5164	华融证券股份有限公司北京文慧园证券营业部	4 265.31	3 045.08	5459	59.12	3577	1 161.10	3666		
5165	中泰证券股份有限公司贵州分公司	4 264.56	4 014.23	4826	21.69	5442	228.64	6925		
5166	中国银河证券股份有限公司潍坊福寿西街证券营业部	4 261.67	3 445.19	5179	35.15	4549	781.33	4472		
5167	山西证券股份有限公司太原真武路证券营业部	4 257.75	3 872.71	4907	31.39	4758	353.65	6052		
5168	东北证券股份有限公司公主岭证券营业部	4 257.49	2 742.85	5691	236.34	1465	1 278.30	3484		
5169	西藏东方财富证券股份有限公司上海唐安路证券营业部	4 255.46	3 987.56	4846	13.37	6234	254.53	6708		
5170	东莞证券股份有限公司汕头金砂路证券营业部	4 254.25	3 794.07	4955	91.41	2809	368.77	5961		
5171	天风证券股份有限公司成都双成三路证券营业部	4 251.18	4 070.52	4798	4.72	7771	175.95	7444		
5172	招商证券股份有限公司北海市北海大道证券营业部	4 248.52	3 405.78	5200	34.09	4594	808.65	4394		
5173	信达证券股份有限公司温岭万昌中路证券营业部	4 248.39	3 743.17	4982	12.63	6332	492.60	5330		
5174	财富证券有限责任公司南京新模范马路证券营业部	4 248.35	4 183.92	4738	1.02	9246	63.41	9055		
5175	国元证券股份有限公司上海周家嘴路证券营业部	4 247.30	3 930.56	4876	63.96	3418	252.77	6716		
5176	太平洋证券股份有限公司深圳分公司	4 246.36	3 787.38	4958	42.13	4222	416.86	5694		
5177	华创证券有限责任公司毕节公园路证券营业部	4 246.35	3 344.84	5243	32.35	4697	869.15	4251		
5178	浙商证券股份有限公司泉州云鹿路证券营业部	4 246.19	4 043.81	4808	24.67	5214	177.71	7422		
5179	招商证券股份有限公司赣州红旗大道证券营业部	4 243.69	3 824.49	4937	23.25	5318	395.94	5810		
5180	天风证券股份有限公司长沙韶山中路证券营业部	4 240.63	3 905.55	4888	17.43	5804	317.65	6294		
5181	国泰君安证券股份有限公司深圳科苑南路证券营业部	4 237.17	4 094.77	4781	22.59	5367	119.81	8135		
5182	南京证券股份有限公司无锡五爱北路证券营业部	4 232.57	3 414.29	5193	11.26	6537	807.02	4398		
5183	中国银河证券股份有限公司太原并州南路证券营业部	4 231.04	3 737.51	4985	9.80	6747	483.73	5372		

(二)二○一八年证券营业部交易排名(续)

MEMBER BRANCH RANKING BY TRADING VALUE, 2018 (Continued)

百万元人民币, RMB Mil.

名次 Rank	营业部名称 Member Branches	总交易金额 Total Value	股票 Stocks 交易金额 Value	股票 Stocks 名次 Rank	基金 Funds 交易金额 Value	基金 Funds 名次 Rank	债券 Bonds 交易金额 Value	债券 Bonds 名次 Rank	其他 Others 交易金额 Value	其他 Others 名次 Rank
5184	国信证券股份有限公司惠州分公司	4 230.96	3 850.22	4921	3.06	8279	377.67	5918		
5185	万联证券股份有限公司东莞簪花路证券营业部	4 228.23	3 954.20	4862	13.09	6266	260.94	6653		
5186	华融证券股份有限公司克拉玛依独山子证券营业部	4 223.06	3 570.18	5093	9.33	6819	643.56	4838		
5187	申万宏源证券有限公司本溪解放北路证券营业部	4 221.81	3 439.86	5182	43.44	4173	738.50	4586		
5188	长江证券股份有限公司武汉创业路证券营业部	4 221.74	3 856.99	4918	16.77	5859	347.98	6082		
5189	世纪证券有限责任公司广州天河路证券营业部	4 221.19	3 555.37	5100	7.03	7238	658.79	4800		
5190	恒泰证券股份有限公司锡林浩特团结大街证券营业部	4 218.66	2 094.30	6310	15.48	6002	2 108.89	2550		
5191	西南证券股份有限公司台州市府大道证券营业部	4 217.57	3 912.44	4882	61.78	3499	243.35	6809		
5192	招商证券股份有限公司深圳五和大道证券营业部	4 216.32	4 020.05	4822	23.59	5286	172.68	7478		
5193	国元证券股份有限公司嘉兴竹园路证券营业部	4 214.74	3 978.97	4849	17.98	5759	217.79	7023		
5194	东吴证券股份有限公司绍兴金柯桥大道证券营业部	4 214.53	3 690.49	5021	228.32	1494	295.72	6425		
5195	方正证券股份有限公司温岭安平东路证券营业部	4 213.67	4 064.02	4800	41.76	4235	107.90	8300		
5196	华林证券股份有限公司厦门湖滨南路证券营业部	4 213.56	3 889.32	4895	7.91	7083	316.34	6300		
5197	海通证券股份有限公司衡阳蒸阳南路证券营业部	4 212.48	3 718.51	5006	26.96	5043	467.01	5445		
5198	中泰证券股份有限公司张家港杨舍东街证券营业部	4 212.25	3 633.56	5059	20.78	5509	557.92	5110		
5199	财达证券股份有限公司廊坊建设路证券营业部	4 212.13	3 035.18	5466	5.25	7632	1 171.70	3649		
5200	广州证券股份有限公司佛山南海大道证券营业部	4 211.96	3 627.55	5062	126.14	2280	458.27	5491		
5201	长江证券股份有限公司库尔勒团结北路证券营业部	4 201.85	3 600.03	5079	16.60	5882	585.22	5017		
5202	第一创业证券股份有限公司郑州东风路证券营业部	4 201.64	2 527.16	5887	18.84	5686	1 655.64	2994		
5203	东方证券股份有限公司上海金山区卫清西路证券营业部	4 201.17	3 598.26	5080	52.27	3815	550.65	5137		
5204	中信建投证券股份有限公司北京大屯路证券营业部	4 200.35	3 897.07	4893	8.27	6995	295.01	6433		
5205	华福证券有限责任公司马尾君竹路证券营业部	4 198.89	3 455.26	5172	24.21	5246	719.42	4636		
5206	华西证券股份有限公司义乌金融街证券营业部	4 198.62	4 081.65	4788	15.89	5949	101.08	8397		
5207	长城证券股份有限公司温州车站大道证券营业部	4 194.29	3 861.19	4914	16.56	5886	316.54	6299		
5208	方正证券股份有限公司三河燕郊汉王路证券营业部	4 191.94	3 475.48	5153	56.29	3681	660.18	4799		
5209	山西证券股份有限公司石家庄槐安东路证券营业部	4 189.02	3 148.28	5388	134.51	2193	906.23	4169		
5210	大通证券股份有限公司无锡中南路证券营业部	4 188.89	2 926.64	5547	50.21	3895	1 212.04	3575		
5211	东兴证券股份有限公司广州珠江东路证券营业部	4 183.45	2 967.46	5517	31.03	4786	1 184.95	3628		
5212	兴业证券股份有限公司泉州分公司	4 180.29	4 154.63	4751	0.11	10281	25.54	9960		
5213	申万宏源西部证券有限公司哈尔滨闽江路证券营业部	4 178.66	2 756.95	5683	15.83	5952	1 405.87	3306		
5214	西南证券股份有限公司重庆垫江证券营业部	4 175.34	3 647.80	5049	70.00	3255	457.53	5496		
5215	华西证券股份有限公司北京广渠路证券营业部	4 174.78	3 206.06	5344	13.07	6271	955.65	4074		
5216	申万宏源西部证券有限公司盐城建湖湖中路证券营业部	4 174.14	1 171.92	7615	10.30	6672	2 991.92	1887		
5217	广州证券股份有限公司福州五四路证券营业部	4 172.00	3 450.29	5175	9.65	6766	712.05	4658		
5218	西部证券股份有限公司延安北关街证券营业部	4 168.34	3 651.52	5047	31.55	4744	485.27	5361		
5219	国开证券股份有限公司北京珠市口东大街证券营业部	4 166.28	2 738.97	5701	6.78	7289	1 420.53	3283		
5220	方正证券股份有限公司兰州金昌南路证券营业部	4 161.70	3 941.61	4867	6.72	7299	213.37	7072		
5221	长江证券股份有限公司淄博联通路证券营业部	4 161.04	3 565.11	5095	28.16	4953	567.77	5068		
5222	新时代证券股份有限公司佛山南海大道证券营业部	4 159.68	3 696.44	5019	94.88	2754	368.36	5966		
5223	广发证券股份有限公司上海万安街证券营业部	4 159.16	3 282.30	5290	187.28	1737	689.59	4723		
5224	金元证券股份有限公司广州白云路证券营业部	4 159.04	3 991.57	4842	10.59	6636	156.89	7651		
5225	国元证券股份有限公司上海民生路证券营业部	4 158.63	3 408.48	5196	43.66	4167	706.48	4672		
5226	长江证券股份有限公司新余▮上路证券营业部	4 158.01	3 708.11	5013	11.51	6503	438.39	5592		
5227	华林证券股份有限公司杭州文三西路证券营业部	4 156.31	4 015.18	4825	38.61	4371	102.51	8373		
5228	中信证券股份有限公司广东分公司	4 154.20	3 770.82	4969	59.58	3563	323.80	6251		
5229	大同证券有限责任公司衡阳解放大道证券营业部	4 153.78	2 975.86	5509	10.10	6708	1 167.82	3655		
5230	安信证券股份有限公司徐州徐海路证券营业部	4 150.67	3 534.94	5111	166.74	1887	448.99	5542		
5231	光大证券股份有限公司深圳龙华人民北路证券营业部	4 149.70	4 080.89	4789	18.43	5715	50.38	9324		
5232	国信证券股份有限公司西安浐灞大道证券营业部	4 147.10	2 504.94	5917	7.69	7128	1 634.46	3018		
5233	华泰证券股份有限公司淮安淮阴北京东路证券营业部	4 146.38	3 793.10	4956	9.30	6821	343.98	6115		
5234	国盛证券有限责任公司宁都中山南路证券营业部	4 144.86	3 724.24	5000	8.63	6930	411.99	5726		
5235	安信证券股份有限公司广州浔洲街证券营业部	4 144.39	2 942.88	5535	18.82	5690	1 182.68	3632		
5236	光大证券股份有限公司东莞常平大道证券营业部	4 139.66	2 569.12	5850	0.13	10214	1 570.40	3109		
5237	华金证券股份有限公司上海中心大厦证券营业部	4 137.34	3 900.74	4891	100.92	2654	135.68	7918		
5238	招商证券股份有限公司余姚阳明西路证券营业部	4 136.71	3 966.84	4856	23.31	5315	146.56	7791		
5239	招商证券股份有限公司青岛海尔路证券营业部	4 135.32	3 939.56	4868	10.19	6696	185.57	7332		
5240	招商证券股份有限公司寿光圣城街证券营业部	4 133.23	3 862.73	4913	12.35	6372	258.15	6683		
5241	国信证券股份有限公司重庆涪陵中山路证券营业部	4 132.75	3 870.80	4909	36.53	4478	225.42	6945		
5242	海通证券股份有限公司龙岩龙腾中路证券营业部	4 130.93	3 415.07	5192	263.23	1338	452.62	5519		
5243	方正证券股份有限公司资兴东江中路证券营业部	4 130.89	3 739.92	4984	4.88	7727	386.09	5868		
5244	金元证券股份有限公司东阳中山路证券营业部	4 130.21	3 753.40	4975	34.57	4578	342.24	6133		

(二)二○一八年证券营业部交易排名(续)

MEMBER BRANCH RANKING BY TRADING VALUE, 2018 (Continued)

百万元人民币, RMB Mil.

名次 Rank	营业部名称 Member Branches	总交易金额 Total Value	股票 Stocks 交易金额 Value	股票 Stocks 名次 Rank	基金 Funds 交易金额 Value	基金 Funds 名次 Rank	债券 Bonds 交易金额 Value	债券 Bonds 名次 Rank	其他 Others 交易金额 Value	其他 Others 名次 Rank
5245	长江证券股份有限公司成都麓山大道证券营业部	4 129.34	3 619.83	5066	44.81	4119	464.70	5455		
5246	招商证券股份有限公司乐清旭阳路证券营业部	4 129.08	3 965.53	4857	19.54	5621	144.00	7818		
5247	国信证券股份有限公司珠海分公司	4 128.99	4 007.35	4834	5.00	7700	116.65	8175		
5248	安信证券股份有限公司佛山顺德祥和路证券营业部	4 128.45	3 932.49	4874	8.16	7019	187.80	7312		
5249	五矿证券有限公司深圳梅坂大道证券营业部	4 126.58	3 704.96	5015	77.15	3078	344.46	6112		
5250	万和证券股份有限公司海口南沙中路证券营业部	4 123.61	3 507.54	5136	4.42	7844	611.65	4932		
5251	招商证券股份有限公司江宁天元东路证券营业部	4 120.60	3 724.45	4999	5.34	7610	390.81	5838		
5252	兴业证券股份有限公司杭州体育场路证券营业部	4 119.92	3 643.49	5053	17.63	5781	458.80	5486		
5253	中泰证券股份有限公司临清红星路证券营业部	4 116.12	3 655.17	5045	12.27	6383	448.68	5544		
5254	上海证券有限责任公司鼓浪路证券营业部	4 112.65	3 865.29	4912	5.21	7644	242.15	6823		
5255	华创证券有限责任公司兴义北京路证券营业部	4 111.38	3 640.15	5056	4.12	7942	467.11	5444		
5256	长江证券股份有限公司谷城银城大道证券营业部	4 110.65	3 662.83	5041	15.64	5977	432.19	5617		
5257	首创证券有限责任公司苏州锦堂街证券营业部	4 110.10	3 282.97	5288	21.67	5446	805.47	4405		
5258	中国中投证券有限责任公司湛江吴川证券营业部	4 109.96	3 879.79	4902	11.59	6487	218.58	7015		
5259	恒泰证券股份有限公司东莞大朗美景中路证券营业部	4 109.63	2 369.43	6048	1 227.20	549	513.00	5242		
5260	东北证券股份有限公司德惠德惠路证券营业部	4 104.30	3 395.92	5206	2.65	8422	705.73	4677		
5261	万和证券股份有限公司郑州紫荆山路证券营业部	4 103.20	3 585.68	5088	1.01	9254	516.51	5231		
5262	申万宏源证券有限公司贵州分公司	4 100.63	3 798.88	4950	85.61	2921	216.14	7042		
5263	浙商证券股份有限公司衢州衢化南一道证券营业部	4 097.96	3 254.84	5315	1.55	8918	841.56	4314		
5264	华安证券股份有限公司洛阳周山路证券营业部	4 097.64	3 179.47	5362	50.56	3875	867.61	4255		
5265	浙商证券股份有限公司绍兴袍江世纪街证券营业部	4 096.91	3 581.01	5090	4.00	7977	511.89	5247		
5266	招商证券股份有限公司义乌宗泽路证券营业部	4 093.99	3 782.45	4962	25.02	5184	286.52	6486		
5267	东北证券股份有限公司泉州丰泽街证券营业部	4 091.47	2 704.19	5729	25.55	5143	1 361.72	3368		
5268	安信证券股份有限公司广州花蕾路证券营业部	4 088.39	2 083.76	6324	63.03	3453	1 941.59	2708		
5269	华安证券股份有限公司西安西长安街证券营业部	4 088.17	3 318.86	5263	8.15	7023	761.15	4522		
5270	开源证券股份有限公司北京第三分公司	4 088.09	3 364.06	5228	112.84	2461	611.19	4934		
5271	广发证券股份有限公司佛山顺德三乐路证券营业部	4 085.12	3 333.54	5251	42.18	4218	709.40	4664		
5272	湘财证券股份有限公司库尔勒人民东路证券营业部	4 084.40	3 359.42	5234	38.76	4366	686.22	4727		
5273	华福证券有限责任公司大田建山路证券营业部	4 084.38	3 684.92	5024	7.53	7158	391.93	5829		
5274	国泰君安证券股份有限公司肇庆星湖东路证券营业部	4 083.61	3 419.39	5190	13.11	6259	651.10	4814		
5275	申万宏源西部证券有限公司郑州花园路证券营业部	4 081.18	2 948.69	5531	26.40	5087	1 106.10	3787		
5276	中信证券(山东)有限责任公司济南会展西路证券营业部	4 080.53	3 549.04	5105	27.50	5008	503.99	5274		
5277	华创证券有限责任公司北京东三环中路证券营业部	4 078.30	3 780.64	4965	141.13	2105	156.54	7658		
5278	东吴证券股份有限公司南京江东北路证券营业部	4 076.44	3 388.09	5209	33.15	4642	655.19	4810		
5279	东海证券股份有限公司长春前进大街证券营业部	4 071.07	3 359.35	5235	10.23	6688	701.49	4685		
5280	中国银河证券股份有限公司格尔木昆仑南路证券营业部	4 070.43	3 717.72	5008	26.95	5044	325.77	6235		
5281	华鑫证券有限责任公司扬州文汇西路证券营业部	4 067.16	2 984.22	5503	494.58	883	588.36	5001		
5282	江海证券有限公司鹤岗东解放路证券营业部	4 063.28	3 183.14	5358	12.21	6392	867.93	4254		
5283	开源证券股份有限公司榆林神木证券营业部	4 062.39	2 988.30	5500	15.07	6039	1 059.02	3874		
5284	广发证券股份有限公司监利江城路证券营业部	4 058.00	3 078.35	5439	12.61	6335	967.03	4049		
5285	安信证券股份有限公司广州番禺吉祥北道证券营业部	4 057.80	3 329.92	5256	262.96	1340	464.92	5454		
5286	国泰君安证券股份有限公司文山凤凰路证券营业部	4 057.54	3 594.50	5084	21.09	5488	441.96	5572		
5287	中泰证券股份有限公司北京大望路证券营业部	4 056.30	3 086.66	5430	215.60	1551	754.04	4542		
5288	东海证券股份有限公司溧阳育华路证券营业部	4 056.07	800.26	8419	3 139.02	329	116.80	8172		
5289	长江证券股份有限公司武汉新华路证券营业部	4 053.66	775.91	8479	3.42	8147	3 274.33	1749		
5290	国联证券股份有限公司深圳海秀路证券营业部	4 053.46	3 900.61	4892	52.89	3790	99.96	8412		
5291	东吴证券股份有限公司徐州软件园证券营业部	4 052.01	3 277.40	5299	9.03	6867	765.59	4516		
5292	上海证券有限责任公司九亭证券营业部	4 049.17	3 449.62	5176	11.50	6507	588.04	5003		
5293	九州证券股份有限公司北京分公司	4 047.66	3 244.35	5321	30.26	4840	773.05	4498		
5294	红塔证券股份有限公司重庆江南大道证券营业部	4 047.21	2 618.73	5798	8.11	7032	1 420.37	3284		
5295	西南证券股份有限公司重庆璧山名豪街证券营业部	4 044.13	3 447.53	5177	3.30	8188	593.30	4982		
5296	中信证券股份有限公司太原南中环街证券营业部	4 043.81	1 744.53	6739	13.00	6282	2 286.28	2405		
5297	浙商证券股份有限公司重庆新溉大道证券营业部	4 041.91	3 475.22	5154	24.88	5194	541.81	5160		
5298	方正证券股份有限公司驻马店置地大道证券营业部	4 041.54	3 443.65	5181	94.18	2770	503.71	5276		
5299	方正证券股份有限公司上海分公司	4 037.56	3 665.37	5038	4.50	7821	367.69	5972		
5300	华安证券股份有限公司大连体坛路证券营业部	4 037.48	3 295.42	5276	15.69	5971	726.36	4622		
5301	德邦证券股份有限公司无锡政和大道证券营业部	4 037.34	3 225.28	5330	2.65	8420	809.41	4390		
5302	长城国瑞证券有限公司杭州新塘路证券营业部	4 033.82	1 911.08	6537	0.71	9503	2 122.03	2540		
5303	西南证券股份有限公司江西分公司	4 031.79	3 677.68	5027	6.77	7291	347.34	6091		
5304	华泰证券股份有限公司临沂金雀山路证券营业部	4 031.51	3 404.87	5201	325.90	1157	300.74	6395		
5305	兴业证券股份有限公司上海东绣路证券营业部	4 026.71	3 226.74	5328	53.96	3758	746.01	4560		

(二)二○一八年证券营业部交易排名(续)

MEMBER BRANCH RANKING BY TRADING VALUE, 2018 (Continued)

百万元人民币, RMB Mil.

名次 Rank	营业部名称 Member Branches	总交易金额 Total Value	股票 Stocks 交易金额 Value	股票 Stocks 名次 Rank	基金 Funds 交易金额 Value	基金 Funds 名次 Rank	债券 Bonds 交易金额 Value	债券 Bonds 名次 Rank	其他 Others 交易金额 Value	其他 Others 名次 Rank
5306	中信建投证券股份有限公司咸阳渭阳西路证券营业部	4 026.03	3 662.28	5042	7.13	7219	356.63	6035		
5307	国泰君安证券股份有限公司齐齐哈尔中环广场证券营业部	4 025.38	3 373.65	5221	47.35	3998	604.38	4951		
5308	上海证券有限责任公司福州五四路证券营业部	4 025.34	3 054.32	5455	3.51	8122	967.52	4048		
5309	中国银河证券股份有限公司天津胜利路证券营业部	4 021.67	3 557.22	5098	38.36	4386	426.09	5648		
5310	中信证券股份有限公司杭州古墩路证券营业部	4 019.37	3 663.30	5040	28.83	4921	327.24	6226		
5311	恒泰证券股份有限公司绍兴中兴南路证券营业部	4 017.23	3 466.72	5164	40.95	4265	509.56	5253		
5312	长城国瑞证券有限公司成都蜀汉路证券营业部	4 017.01	3 095.55	5423	7.64	7136	913.81	4149		
5313	国信证券股份有限公司杭州大关路证券营业部	4 014.81	3 713.30	5009	11.52	6502	289.99	6467		
5314	中泰证券股份有限公司上海花园石桥路证券营业部	4 013.87	4 013.77	4828			0.10	11106		
5315	申万宏源西部证券有限公司广州新港西路证券营业部	4 012.62	2 501.98	5921	9.06	6861	1 501.58	3186		
5316	联讯证券股份有限公司深圳分公司	4 009.44	3 495.69	5143	39.86	4305	473.89	5415		
5317	华泰证券股份有限公司苏州吴江区高新路证券营业部	4 009.01	3 277.51	5298	60.99	3526	670.51	4771		
5318	民生证券股份有限公司深圳第二分公司	4 008.31	3 602.34	5076	27.44	5014	378.53	5913		
5319	第一创业证券股份有限公司深圳分公司	4 007.95	788.09	8447	1.04	9231	3 218.81	1771		
5320	浙商证券股份有限公司大连分公司	4 007.36	3 453.28	5174	14.85	6060	539.22	5167		
5321	财通证券股份有限公司无锡政和大道证券营业部	4 003.50	3 404.02	5202	31.92	4726	567.56	5069		
5322	海通证券股份有限公司上海崇明县北门路证券营业部	3 998.90	3 365.15	5226	192.15	1705	441.60	5575		
5323	山西证券股份有限公司介休北坛中路证券营业部	3 998.55	3 535.13	5110	13.88	6180	449.54	5537		
5324	中信建投证券股份有限公司上饶广丰永丰大道证券营业部	3 996.14	3 796.88	4953	57.90	3626	141.37	7849		
5325	民生证券股份有限公司唐山大里路证券营业部	3 995.34	2 587.87	5831	2.93	8317	1 404.54	3308		
5326	浙商证券股份有限公司苏州旺墩路证券营业部	3 994.59	3 471.00	5160	13.16	6256	510.44	5251		
5327	中国中投证券有限责任公司嘉兴中山西路证券营业部	3 994.46	3 734.44	4989	8.78	6908	251.24	6734		
5328	西部证券股份有限公司西安高新路证券营业部	3 992.50	3 471.91	5159	14.70	6083	505.90	5267		
5329	国盛证券有限责任公司绍兴凤林西路证券营业部	3 991.99	3 014.64	5484	2.51	8478	974.84	4041		
5330	九州证券股份有限公司辽宁分公司	3 991.45	3 293.75	5277	16.63	5878	681.07	4746		
5331	中信证券(山东)有限责任公司烟台长江路证券营业部	3 991.10	3 767.26	4971	30.60	4820	193.24	7263		
5332	西藏东方财富证券股份有限公司慈溪三北西大街证券营业部	3 989.84	3 922.46	4880	37.99	4406	29.40	9846		
5333	国泰君安证券股份有限公司江西分公司	3 987.73	3 560.34	5097	6.82	7275	420.57	5675		
5334	国盛证券有限责任公司金华双龙南街证券营业部	3 987.15	3 753.40	4976	10.38	6660	223.37	6963		
5335	中信建投证券股份有限公司宝鸡经二路证券营业部	3 986.85	3 650.42	5048	24.48	5232	311.95	6335		
5336	东海证券股份有限公司福建厦门分公司	3 985.93	3 780.08	4967	8.06	7051	197.80	7210		
5337	华福证券有限责任公司漳平和平中路证券营业部	3 985.80	3 307.16	5270	11.83	6450	666.81	4781		
5338	湘财证券股份有限公司水富团结路证券营业部	3 982.73	3 081.86	5435	36.92	4451	863.96	4263		
5339	山西证券股份有限公司沧州朝阳大街证券营业部	3 981.33	3 453.85	5173	4.72	7770	522.76	5215		
5340	方正证券股份有限公司郑州瑞达路证券营业部	3 978.99	3 605.67	5073	111.31	2484	262.00	6645		
5341	恒泰证券股份有限公司通化东昌路证券营业部	3 978.11	2 390.68	6036	23.47	5295	1 563.95	3122		
5342	联讯证券股份有限公司湛江海滨大道证券营业部	3 977.08	3 043.37	5462	13.16	6255	920.55	4130		
5343	财通证券股份有限公司杭州桐庐白云源路证券营业部	3 975.96	3 082.49	5434	70.91	3226	822.56	4357		
5344	东北证券股份有限公司南通世纪大道证券营业部	3 974.12	3 092.27	5424	40.21	4290	841.64	4313		
5345	招商证券股份有限公司青岛即墨市蓝鳌路证券营业部	3 973.36	3 826.41	4936	15.80	5958	131.15	7986		
5346	兴业证券股份有限公司常州分公司	3 972.74	3 525.33	5125	15.54	5989	431.86	5619		
5347	天风证券股份有限公司浙江分公司	3 972.24	3 843.00	4924	8.53	6954	120.72	8120		
5348	西藏东方财富证券股份有限公司宁波中山西路证券营业部	3 970.70	3 386.79	5211	91.90	2799	492.01	5334		
5349	南京证券股份有限公司绍兴新昌人民西路证券营业部	3 969.53	3 526.72	5120	35.53	4525	407.28	5747		
5350	广发证券股份有限公司福州儒江西路证券营业部	3 966.62	3 130.19	5401	32.88	4660	803.54	4410		
5351	华泰证券股份有限公司常州分公司	3 966.16	3 522.69	5128	10.85	6598	432.62	5612		
5352	中信建投证券股份有限公司北京北辰西路证券营业部	3 962.12	3 466.68	5165	11.22	6544	484.23	5368		
5353	方正证券股份有限公司娄底涟源人民中路证券营业部	3 961.59	3 743.81	4980	21.29	5477	196.50	7225		
5354	长江证券股份有限公司扬州扬子江北路证券营业部	3 959.84	1 603.60	6949	2 164.65	402	191.59	7277		
5355	国泰君安证券股份有限公司遵义昆明路证券营业部	3 957.88	3 303.58	5273	14.30	6132	640.00	4848		
5356	东莞证券股份有限公司宜昌沿江大道证券营业部	3 957.54	3 233.76	5324	50.17	3898	673.60	4765		
5357	中国银河证券股份有限公司常熟珠江东路证券营业部	3 957.42	3 300.16	5274	24.05	5256	633.21	4870		
5358	中信建投证券股份有限公司杭州市民街证券营业部	3 956.35	3 780.21	4966	5.65	7534	170.48	7500		
5359	中信证券股份有限公司南通工农路证券营业部	3 951.10	3 171.65	5368	18.37	5720	761.08	4523		
5360	海通证券股份有限公司福安阳头广场北路证券营业部	3 950.21	3 721.59	5003	19.46	5625	209.16	7109		
5361	第一创业证券股份有限公司深圳泰然证券营业部	3 949.53	3 782.82	4961	17.84	5767	148.87	7769		
5362	银泰证券有限责任公司重庆江南大道证券营业部	3 949.28	3 842.08	4925	7.43	7177	99.78	8416		
5363	中信建投证券股份有限公司许昌智慧大道证券营业部	3 947.97	3 640.81	5055	51.25	3853	255.91	6701		
5364	中信证券股份有限公司上海嘉定证券营业部	3 947.08	3 512.83	5132	18.14	5741	416.11	5697		
5365	申万宏源西部证券有限公司天津华天道证券营业部	3 946.37	3 438.62	5183	84.49	2934	423.26	5659		
5366	中信建投证券股份有限公司北京酒仙桥路证券营业部	3 945.51	3 082.75	5433	128.15	2263	734.61	4600		

(二)二○一八年证券营业部交易排名(续)

MEMBER BRANCH RANKING BY TRADING VALUE, 2018 (Continued)

百万元人民币, RMB Mil.

名次 Rank	营业部名称 Member Branches	总交易金额 Total Value	股票 Stocks 交易金额 Value	股票 Stocks 名次 Rank	基金 Funds 交易金额 Value	基金 Funds 名次 Rank	债券 Bonds 交易金额 Value	债券 Bonds 名次 Rank	其他 Others 交易金额 Value	其他 Others 名次 Rank
5367	光大证券股份有限公司常州金水岸证券营业部	3 945.50	2 559.54	5859	28.00	4970	1 357.96	3374		
5368	财达证券股份有限公司深圳滨河路证券营业部	3 941.64	3 539.89	5106	11.84	6449	389.91	5842		
5369	东兴证券股份有限公司济南解放路证券营业部	3 941.36	3 348.56	5242	37.51	4427	555.29	5116		
5370	万和证券股份有限公司湖北分公司	3 940.99	3 359.44	5233	39.77	4312	541.78	5161		
5371	东方证券股份有限公司上海嘉定区金沙路证券营业部	3 940.29	3 531.16	5115	30.62	4818	378.52	5914		
5372	兴业证券股份有限公司北京朝阳公园路证券营业部	3 933.07	3 220.85	5334	30.71	4811	681.51	4745		
5373	中信证券股份有限公司杭州古墩路第二证券营业部	3 928.78	3 654.48	5046	22.23	5397	252.07	6722		
5374	西部证券股份有限公司商洛北新街证券营业部	3 926.94	3 367.69	5222	11.95	6435	547.29	5144		
5375	安信证券股份有限公司四川分公司	3 926.77	2 760.94	5678	390.01	1024	775.82	4489		
5376	华林证券股份有限公司深圳龙华证券营业部	3 924.58	3 806.81	4945	15.25	6023	102.52	8372		
5377	中邮证券有限责任公司江西分公司	3 922.30	3 398.36	5204	33.42	4628	490.52	5341		
5378	国联证券股份有限公司无锡安镇锡东大道证券营业部	3 922.19	2 930.91	5544	6.48	7343	984.80	4023		
5379	长城证券股份有限公司济南工业南路证券营业部	3 919.80	3 473.26	5156	3.67	8078	442.87	5569		
5380	华融证券股份有限公司青岛苗岭路证券营业部	3 915.85	3 869.68	4910	8.00	7068	38.17	9633		
5381	招商证券股份有限公司深圳红荔西路证券营业部	3 915.76	3 106.98	5412	24.34	5240	784.44	4463		
5382	招商证券股份有限公司重庆涪陵广场路证券营业部	3 915.65	3 553.55	5102	5.99	7453	356.11	6043		
5383	财富证券有限责任公司台州市府大道证券营业部	3 915.04	3 728.53	4994	12.94	6296	173.58	7472		
5384	华泰证券股份有限公司宿迁泗洪体育北路证券营业部	3 914.45	3 074.18	5441	32.61	4680	807.65	4396		
5385	第一创业证券股份有限公司梅州彬芳大道证券营业部	3 912.12	2 867.80	5598	6.68	7306	1 037.64	3913		
5386	华金证券股份有限公司北京万柳中路证券营业部	3 911.75	3 526.74	5119	24.51	5228	360.50	6006		
5387	海通证券股份有限公司青岛九水东路证券营业部	3 909.92	3 620.46	5065	44.35	4145	245.11	6798		
5388	国泰君安证券股份有限公司岳阳南湖大道证券营业部	3 908.50	3 411.87	5194	4.45	7833	492.17	5332		
5389	华泰证券股份有限公司安陆紫金路证券营业部	3 908.05	3 330.81	5254	27.81	4984	549.42	5140		
5390	安信证券股份有限公司云浮郁南证券营业部	3 907.66	3 265.01	5311	5.31	7616	637.34	4854		
5391	中泰证券股份有限公司滨州邹平黄山三路证券营业部	3 907.46	3 634.41	5058	18.31	5724	254.74	6705		
5392	联储证券有限责任公司义乌四季路证券营业部	3 907.17	3 719.26	5005	0.21	10086	187.70	7314		
5393	上海华信证券有限责任公司上海宜山路证券营业部	3 904.92	3 758.21	4974	4.14	7938	142.57	7837		
5394	东吴证券股份有限公司吴江震泽证券营业部	3 904.29	3 167.00	5373	12.17	6396	725.12	4626		
5395	新时代证券股份有限公司石家庄联盟路证券营业部	3 904.08	3 051.18	5456	3.98	7982	848.92	4297		
5396	财通证券股份有限公司丽水松阳要津路证券营业部	3 901.02	3 601.75	5077	11.50	6504	287.76	6478		
5397	广发证券股份有限公司广州广州大道南证券营业部	3 900.19	3 032.84	5467	52.81	3794	814.54	4379		
5398	联储证券有限责任公司郑州文化路证券营业部	3 893.33	3 527.00	5118	2.36	8534	363.97	5987		
5399	中泰证券股份有限公司佛山季华路证券营业部	3 893.23	3 270.26	5306	19.84	5597	603.13	4956		
5400	华泰证券股份有限公司呼和浩特赛罕区新华东街证券营业部	3 892.77	1 929.00	6519	1 055.39	594	908.38	4160		
5401	渤海证券股份有限公司郑州东明路证券营业部	3 888.36	3 154.21	5383	19.22	5646	714.94	4650		
5402	华福证券有限责任公司古田解放路证券营业部	3 888.11	3 533.97	5113	28.54	4934	325.60	6238		
5403	国泰君安证券股份有限公司郑州金水东路证券营业部	3 887.88	3 524.95	5126	35.99	4504	326.94	6228		
5404	海通证券股份有限公司广州花都凤凰北路证券营业部	3 887.32	2 556.32	5861	1 140.73	573	190.27	7292		
5405	广发证券股份有限公司洪湖宏伟南路证券营业部	3 886.80	3 331.12	5253	3.24	8219	552.44	5128		
5406	中信证券股份有限公司保定东风中路证券营业部	3 885.58	3 154.16	5384	62.06	3495	669.36	4773		
5407	山西证券股份有限公司天津长江道证券营业部	3 884.15	3 030.13	5471	27.21	5028	826.81	4350		
5408	中国银河证券股份有限公司成都益州大道证券营业部	3 884.07	3 285.87	5284	20.51	5536	577.70	5042		
5409	东兴证券股份有限公司德化瓷都大道证券营业部	3 881.24	3 692.20	5020	19.39	5630	169.65	7510		
5410	国海证券股份有限公司太原晋阳街证券营业部	3 880.59	3 213.20	5340	3.74	8056	663.65	4790		
5411	南京证券股份有限公司靖江骥江路证券营业部	3 879.82	3 673.37	5034	10.35	6665	196.10	7236		
5412	华福证券有限责任公司福州乌山西路证券营业部	3 875.87	3 492.02	5145	32.64	4677	351.22	6068		
5413	兴业证券股份有限公司闽侯国宾大道证券营业部	3 874.07	2 922.26	5551	13.66	6206	938.16	4107		
5414	国信证券股份有限公司泸州星光路证券营业部	3 873.82	3 823.24	4938	4.75	7765	45.83	9435		
5415	太平洋证券股份有限公司武汉分公司	3 871.63	2 767.26	5675	333.46	1139	770.91	4506		
5416	东海证券股份有限公司常州延陵东路证券营业部	3 870.56	2 968.93	5516	47.03	4014	854.60	4284		
5417	恒泰证券股份有限公司鄂尔多斯薛家湾准格尔路证券营业部	3 869.36	2 494.06	5930	8.11	7031	1 367.18	3365		
5418	东方证券股份有限公司镇江东吴路证券营业部	3 867.87	3 357.78	5238	98.56	2685	411.53	5729		
5419	方正证券股份有限公司南阳人民路证券营业部	3 866.19	3 608.89	5072	43.08	4187	214.23	7059		
5420	银泰证券有限责任公司福州湖东路证券营业部	3 861.14	3 507.59	5135	3.41	8152	350.14	6074		
5421	太平洋证券股份有限公司嘉兴凌公塘路证券营业部	3 859.33	2 636.22	5787	22.68	5363	1 200.42	3600		
5422	光大证券股份有限公司东莞虎门滨海大道证券营业部	3 859.00	3 782.06	4963	4.24	7915	72.70	8879		
5423	山西证券股份有限公司宁波惊驾路证券营业部	3 858.79	3 466.73	5163	8.23	7006	383.83	5880		
5424	上海证券有限责任公司南京溧水致远路证券营业部	3 856.80	3 733.53	4991	16.72	5868	106.55	8315		
5425	国信证券股份有限公司银川天平街证券营业部	3 856.07	3 168.02	5371	22.60	5366	665.45	4786		
5426	西部证券股份有限公司柳州海关路证券营业部	3 854.36	3 426.90	5185	0.92	9335	426.55	5642		
5427	安信证券股份有限公司海南分公司	3 849.67	3 594.53	5083	5.12	7671	250.02	6746		

(二)二○一八年证券营业部交易排名(续)

MEMBER BRANCH RANKING BY TRADING VALUE, 2018 (Continued)

百万元人民币, RMB Mil.

名次 Rank	营业部名称 Member Branches	总交易金额 Total Value	股票 Stocks 交易金额 Value	股票 Stocks 名次 Rank	基金 Funds 交易金额 Value	基金 Funds 名次 Rank	债券 Bonds 交易金额 Value	债券 Bonds 名次 Rank	其他 Others 交易金额 Value	其他 Others 名次 Rank
5428	国金证券股份有限公司福州乌山西路证券营业部	3 847.02	3 471.97	5158	87.57	2883	287.48	6480		
5429	财达证券股份有限公司廊坊万庄友好街证券营业部	3 845.68	2 174.30	6241	24.13	5252	1 647.25	3003		
5430	东北证券股份有限公司六安紫竹林路证券营业部	3 845.67	2 586.02	5832	968.32	622	291.33	6456		
5431	西部证券股份有限公司西安北长安街证券营业部	3 840.94	3 127.09	5403	13.56	6219	700.29	4689		
5432	国信证券股份有限公司三明列东街证券营业部	3 837.42	3 407.76	5197	33.26	4637	396.40	5806		
5433	国都证券股份有限公司上海崇明新河镇证券营业部	3 836.03	3 486.77	5148	7.61	7142	341.65	6137		
5434	安信证券股份有限公司佛山季华五路营业部	3 835.87	2 202.15	6212	1 096.01	580	537.72	5175		
5435	国元证券股份有限公司绍兴二环北路证券营业部	3 834.35	3 519.70	5129	1.77	8807	312.87	6331		
5436	招商证券股份有限公司十堰公园路证券营业部	3 832.12	3 422.98	5188	19.06	5659	390.08	5841		
5437	新时代证券股份有限公司长沙五一大道证券营业部	3 831.76	3 501.56	5141	8.29	6992	321.91	6264		
5438	申万宏源西部证券有限公司昌吉延安北路证券营业部	3 831.53	2 996.03	5493	2.55	8456	832.94	4334		
5439	国元证券股份有限公司北京通州新华大街证券营业部	3 830.29	3 530.06	5117	27.84	4982	272.40	6577		
5440	中邮证券有限责任公司宝鸡高新大道证券营业部	3 829.62	2 902.14	5572	10.13	6704	917.36	4141		
5441	西南证券股份有限公司重庆永川红河大道证券营业部	3 827.73	3 018.60	5481	25.76	5132	783.37	4468		
5442	中信证券股份有限公司成都天府大道证券营业部	3 825.55	3 400.12	5203	30.11	4851	395.32	5814		
5443	恒泰证券股份有限公司北京建材城西路证券营业部	3 825.26	3 354.15	5240	8.36	6977	462.75	5458		
5444	方正证券股份有限公司邵阳洞口桔城路证券营业部	3 824.45	3 603.87	5074	35.46	4534	185.12	7336		
5445	中信证券股份有限公司襄阳解放路证券营业部	3 823.17	3 447.16	5178	26.44	5082	349.56	6075		
5446	中泰证券股份有限公司潍坊昌乐新昌路证券营业部	3 822.40	3 594.05	5085	26.51	5076	201.85	7174		
5447	东北证券股份有限公司四川分公司	3 820.40	3 361.88	5230	58.87	3589	399.64	5791		
5448	东海证券股份有限公司如皋中山东路证券营业部	3 819.73	3 282.05	5292	31.54	4746	506.15	5265		
5449	中银国际证券股份有限公司济南泺源大街证券营业部	3 819.11	3 360.81	5232	13.05	6276	445.25	5559		
5450	江海证券有限公司济南经十路证券营业部	3 818.79	3 221.80	5332	7.39	7183	589.60	4997		
5451	国泰君安证券股份有限公司深圳前海证券营业部	3 818.56	3 100.27	5416	17.79	5772	700.50	4688		
5452	方正证券股份有限公司嘉兴中环西路证券营业部	3 817.99	3 456.12	5170	11.68	6471	350.19	6073		
5453	申万宏源西部证券有限公司宁波大榭信拓路证券营业部	3 815.88	3 334.05	5249	29.75	4871	452.08	5524		
5454	江海证券有限公司黑河中央街证券营业部	3 813.79	2 009.55	6418	10.35	6664	1 793.89	2852		
5455	世纪证券有限责任公司昆明青年路证券营业部	3 812.48	3 282.26	5291	70.27	3248	459.95	5476		
5456	新时代证券股份有限公司天津苏州道证券营业部	3 811.01	2 912.33	5558	9.09	6852	889.59	4204		
5457	海通证券股份有限公司诸暨艮塔东路证券营业部	3 807.83	3 534.78	5112	8.05	7055	265.00	6623		
5458	国金证券股份有限公司广州华夏路证券营业部	3 806.19	1 834.49	6638	1 162.61	569	809.08	4391		
5459	东方证券股份有限公司临沂解放东路营业部	3 805.02	3 019.00	5480	60.87	3528	725.16	4625		
5460	长城证券股份有限公司如皋海阳路证券营业部	3 802.33	3 285.78	5285	60.21	3540	456.34	5499		
5461	广发证券股份有限公司普洱振兴路证券营业部	3 796.03	3 279.81	5294	11.67	6473	504.55	5270		
5462	东方证券股份有限公司岳阳金鹗中路证券营业部	3 795.66	344.66	9739	3 317.90	315	133.09	7957		
5463	兴业证券股份有限公司福州乌山西路证券营业部	3 794.83	3 493.09	5144	4.96	7716	296.77	6421		
5464	中信证券股份有限公司海南分公司	3 793.48	3 602.65	5075	9.83	6742	181.00	7385		
5465	海通证券股份有限公司溧阳燕山中路证券营业部	3 791.60	3 519.20	5130	9.42	6802	262.98	6636		
5466	中信证券(山东)有限责任公司淄博沂源健康路证券营业部	3 790.38	3 560.64	5096	15.66	5974	214.08	7061		
5467	光大证券股份有限公司合肥南一环路证券营业部	3 786.12	3 358.18	5236	26.69	5063	401.25	5780		
5468	财达证券股份有限公司唐山迁安惠宁大街证券营业部	3 783.09	3 111.33	5410	27.45	5013	644.31	4834		
5469	长城证券股份有限公司厦门湖滨南路证券营业部	3 782.37	3 386.09	5213	18.09	5747	378.19	5916		
5470	安信证券股份有限公司云浮建设北路证券营业部	3 780.65	3 141.46	5395	2.78	8371	636.41	4859		
5471	国泰君安证券股份有限公司瑞安莘阳大道证券营业部	3 778.92	3 041.17	5463	3.47	8134	734.27	4603		
5472	东北证券股份有限公司四平紫气大路证券营业部	3 774.16	2 539.70	5878	2.36	8531	1 232.10	3545		
5473	方正证券股份有限公司湘乡东风路证券营业部	3 772.70	3 589.22	5087	23.40	5304	160.08	7620		
5474	长江证券股份有限公司汉川仙女大道证券营业部	3 769.24	3 000.75	5492	10.38	6661	758.11	4528		
5475	恒泰证券股份有限公司深圳金田路金中环证券营业部	3 766.18	3 256.37	5314	24.93	5192	484.88	5364		
5476	万联证券股份有限公司永州东安龙溪路证券营业部	3 764.82	3 472.45	5157	10.28	6679	282.10	6516		
5477	方正证券股份有限公司濮阳黄河路证券营业部	3 763.39	3 151.90	5387	25.55	5144	585.93	5013		
5478	九州证券股份有限公司安徽分公司	3 758.94	1 910.01	6538	11.71	6466	1 837.23	2818		
5479	国都证券股份有限公司洛阳南昌路营业部	3 757.65	3 190.32	5353	44.38	4144	522.94	5214		
5480	安信证券股份有限公司常州延陵东路证券营业部	3 755.62	3 365.99	5224	52.14	3818	337.49	6160		
5481	长江证券股份有限公司武汉分公司	3 754.63	2 792.09	5654	71.50	3209	891.04	4200		
5482	开源证券股份有限公司山东分公司	3 753.19	3 172.75	5367	17.43	5803	563.01	5088		
5483	招商证券股份有限公司深圳金田路证券营业部	3 753.15	2 962.90	5523	169.37	1871	620.88	4904		
5484	国联证券股份有限公司无锡梅村镇锡义路证券营业部	3 751.67	3 062.22	5448	6.86	7266	682.59	4739		
5485	国泰君安证券股份有限公司银川解放西街证券营业部	3 749.09	3 097.84	5419	20.70	5519	630.55	4879		
5486	开源证券股份有限公司四川分公司	3 749.00	2 867.70	5599	16.85	5847	864.45	4260		
5487	华安证券股份有限公司蚌埠涂山路证券营业部	3 747.01	3 248.13	5320	3.11	8260	495.77	5316		
5488	华西证券股份有限公司杭州北沙东路证券营业部	3 745.49	2 054.07	6356	1 533.23	494	158.19	7637		

(二)二○一八年证券营业部交易排名(续)

MEMBER BRANCH RANKING BY TRADING VALUE, 2018 (Continued)

百万元人民币, RMB Mil.

名次 Rank	营业部名称 Member Branches	总交易金额 Total Value	股票 Stocks 交易金额 Value	股票 Stocks 名次 Rank	基金 Funds 交易金额 Value	基金 Funds 名次 Rank	债券 Bonds 交易金额 Value	债券 Bonds 名次 Rank	其他 Others 交易金额 Value	其他 Others 名次 Rank
5489	国信证券股份有限公司成都马超东路证券营业部	3 743.28	3 415.68	5191	63.82	3427	263.78	6632		
5490	联讯证券股份有限公司宁波惊驾路证券营业部	3 742.50	3 358.17	5237	7.50	7166	376.83	5922		
5491	西藏东方财富证券股份有限公司青岛同兴路证券营业部	3 739.71	3 279.14	5296	11.70	6469	448.87	5543		
5492	华龙证券股份有限公司北京三元桥证券营业部	3 739.57	1 812.75	6656	33.06	4646	1 893.77	2756		
5493	华西证券股份有限公司广元利州东路证券营业部	3 738.29	3 355.58	5239	25.13	5179	357.58	6028		
5494	国泰君安证券股份有限公司茂名油城八路证券营业部	3 738.07	1 200.71	7564	1 752.94	464	784.42	4465		
5495	华安证券股份有限公司太和人民南路证券营业部	3 738.00	3 554.61	5101	16.12	5927	167.26	7543		
5496	华福证券有限责任公司上海静安北京西路证券营业部	3 737.27	3 335.34	5247	108.26	2525	293.68	6438		
5497	华安证券股份有限公司太原新建路证券营业部	3 736.35	1 884.19	6578	1.81	8790	1 850.35	2801		
5498	世纪证券有限责任公司南昌安义前进大道证券营业部	3 736.05	3 334.34	5248	4.32	7880	397.39	5799		
5499	联讯证券股份有限公司茂名油城八路证券营业部	3 735.21	2 507.32	5911	28.97	4913	1 198.92	3605		
5500	中国中投证券有限责任公司马鞍山印山路证券营业部	3 734.26	3 125.11	5404	16.44	5898	592.71	4985		
5501	中国银河证券股份有限公司重庆银桦路证券营业部	3 732.92	3 061.35	5449	79.09	3043	592.48	4987		
5502	海通证券股份有限公司邵阳敏州路证券营业部	3 729.08	3 266.77	5307	24.52	5227	437.78	5594		
5503	东海证券股份有限公司偃师商都路证券营业部	3 728.83	3 144.31	5392	26.84	5053	557.68	5111		
5504	中泰证券股份有限公司菏泽分公司	3 725.93	2 060.42	6348	1 570.68	486	94.83	8500		
5505	山西证券股份有限公司济南历山路证券营业部	3 723.51	2 606.40	5812	24.81	5204	1 092.30	3813		
5506	招商证券股份有限公司马鞍山湖南西路证券营业部	3 717.88	2 884.37	5584	5.29	7619	828.22	4346		
5507	南京证券股份有限公司重庆义学路证券营业部	3 716.75	3 395.50	5207	5.27	7625	315.98	6305		
5508	方正证券股份有限公司舟山环城西路证券营业部	3 714.20	3 481.65	5150	40.56	4280	191.99	7276		
5509	申万宏源证券有限公司佛山季华五路证券营业部	3 706.24	3 274.44	5303	20.59	5529	411.21	5730		
5510	西南证券股份有限公司江苏分公司	3 705.58	3 315.61	5264	75.58	3113	314.38	6316		
5511	中国银河证券股份有限公司广州花都凤凰北路证券营业部	3 703.72	3 405.93	5199	15.14	6030	282.65	6509		
5512	网信证券有限责任公司沈阳宁山中路证券营业部	3 702.28	2 244.01	6167	15.47	6003	1 442.80	3255		
5513	华福证券有限责任公司华中分公司	3 700.16	2 915.58	5555	12.23	6389	772.35	4503		
5514	中国中投证券有限责任公司肥东公园路证券营业部	3 698.17	3 304.24	5272	165.41	1903	228.51	6929		
5515	中山证券有限责任公司绍兴延安东路证券营业部	3 696.71	3 265.59	5308	1.86	8771	429.27	5633		
5516	中泰证券股份有限公司衢州劳动路证券营业部	3 695.50	3 490.08	5147	3.87	8013	201.55	7179		
5517	国泰君安证券股份有限公司上饶赣东北大道证券营业部	3 691.00	3 420.71	5189	0.23	10044	270.06	6601		
5518	华泰证券股份有限公司北京分公司	3 690.28	3 154.46	5382	169.46	1870	366.36	5979		
5519	中信证券股份有限公司苏州吴江文苑路证券营业部	3 686.80	3 213.37	5338	48.57	3954	424.86	5651		
5520	信达证券股份有限公司东港东港路证券营业部	3 686.33	2 770.63	5672	16.65	5876	899.06	4184		
5521	财富证券有限责任公司长沙县星沙北路证券营业部	3 685.10	3 379.23	5217	33.96	4603	271.92	6583		
5522	国泰君安证券股份有限公司临沂沂蒙路证券营业部	3 684.33	3 530.88	5116	12.26	6385	141.19	7851		
5523	长江证券股份有限公司烟台海港路证券营业部	3 684.21	3 205.41	5345	7.47	7173	471.33	5432		
5524	光大证券股份有限公司深圳香蜜湖路证券营业部	3 681.76	2 334.59	6080	715.54	718	631.62	4873		
5525	财通证券股份有限公司青田前路街证券营业部	3 680.14	3 132.00	5400	32.16	4714	515.97	5234		
5526	信达证券股份有限公司辽阳工农大街证券营业部	3 679.66	2 560.00	5858	122.91	2320	996.75	3993		
5527	长城证券股份有限公司福州五四路证券营业部	3 673.83	3 154.81	5381	10.65	6624	508.37	5256		
5528	西部证券股份有限公司咸阳人民东路证券营业部	3 671.09	3 095.80	5422	9.01	6870	566.29	5073		
5529	中泰证券股份有限公司上海新松江路证券营业部	3 670.15	3 158.65	5379	9.75	6751	501.75	5287		
5530	江海证券有限公司哈尔滨和兴路证券营业部	3 669.34	2 008.34	6420	36.88	4455	1 624.12	3033		
5531	东北证券股份有限公司青岛山东路证券营业部	3 668.25	2 764.75	5676	26.68	5064	876.83	4233		
5532	信达证券股份有限公司葫芦岛龙湾大街证券营业部	3 667.40	3 142.65	5394	32.62	4679	492.13	5333		
5533	大通证券股份有限公司葫芦岛新华大街证券营业部	3 667.23	2 858.12	5606	30.11	4850	778.99	4477		
5534	中原证券股份有限公司孟州西韩愈大街证券营业部	3 665.39	2 760.59	5680	340.55	1123	564.25	5085		
5535	中信建投证券股份有限公司太原新建路证券营业部	3 664.04	3 304.66	5271	12.94	6292	346.44	6098		
5536	国融证券股份有限公司广州华夏路证券营业部	3 661.14	2 521.97	5892	50.22	3894	1 088.96	3817		
5537	华融证券股份有限公司北京中关村证券营业部	3 659.38	2 847.11	5614	24.97	5188	787.31	4454		
5538	浙商证券股份有限公司宁波百丈东路证券营业部	3 659.28	3 072.24	5445	29.97	4857	557.07	5113		
5539	国联证券股份有限公司烟台迎春大街证券营业部	3 657.80	3 186.63	5356	12.43	6360	458.75	5487		
5540	中天证券股份有限公司鞍山民生西路证券营业部	3 654.79	1 770.48	6708	11.61	6483	1 872.69	2777		
5541	中天证券股份有限公司抚顺新华大街证券营业部	3 653.32	2 639.73	5785	25.83	5128	987.76	4017		
5542	中泰证券股份有限公司河南分公司	3 653.05	3 335.63	5246	18.61	5704	298.81	6405		
5543	招商证券股份有限公司常州常武中路证券营业部	3 652.77	2 992.87	5496	76.45	3090	583.45	5024		
5544	国盛证券有限责任公司慈溪环城南路证券营业部	3 652.16	3 610.63	5071	8.87	6890	32.66	9765		
5545	长城证券股份有限公司连云港海棠中路证券营业部	3 652.00	3 390.08	5208	23.42	5301	238.51	6852		
5546	光大证券股份有限公司上海峨山路证券营业部	3 650.43	2 924.80	5549	10.59	6637	715.04	4648		
5547	东北证券股份有限公司广州南沙金沙路证券营业部	3 649.15	3 179.56	5361	12.60	6336	456.99	5497		
5548	中信建投证券股份有限公司西安科技路证券营业部	3 649.10	3 215.13	5337	12.16	6398	421.81	5668		
5549	中泰证券股份有限公司梅州正兴路证券营业部	3 647.87	3 161.31	5376	4.66	7787	481.91	5379		

(二)二○一八年证券营业部交易排名(续)

MEMBER BRANCH RANKING BY TRADING VALUE, 2018 (Continued)

百万元人民币, RMB Mil.

名次 Rank	营业部名称 Member Branches	总交易金额 Total Value	股票 Stocks 交易金额 Value	股票 Stocks 名次 Rank	基金 Funds 交易金额 Value	基金 Funds 名次 Rank	债券 Bonds 交易金额 Value	债券 Bonds 名次 Rank	其他 Others 交易金额 Value	其他 Others 名次 Rank
5550	财通证券股份有限公司温州永中西路证券营业部	3 646.73	3 519.09	5131	4.80	7750	122.84	8089		
5551	财达证券股份有限公司唐山学院路证券营业部	3 645.90	2 753.79	5687	66.04	3354	826.07	4353		
5552	中信证券股份有限公司深圳后海证券营业部	3 645.30	3 153.53	5385	7.43	7176	484.33	5366		
5553	长江证券股份有限公司商丘香君路证券营业部	3 644.88	3 085.86	5431	55.09	3722	503.93	5275		
5554	东兴证券股份有限公司西安沣镐东路证券营业部	3 640.56	3 113.05	5408	12.64	6331	514.87	5236		
5555	东北证券股份有限公司济南经十东路证券营业部	3 639.53	3 144.77	5391	134.55	2192	360.21	6011		
5556	恒泰证券股份有限公司赤峰平庄哈河街证券营业部	3 639.34	2 364.70	6053	8.69	6922	1 265.96	3496		
5557	华创证券有限责任公司北京万寿路证券营业部	3 633.99	2 391.79	6034	158.88	1952	1 083.32	3827		
5558	山西证券股份有限公司阳泉桃北中路证券营业部	3 632.70	2 609.30	5809	26.75	5058	996.65	3994		
5559	财达证券股份有限公司廊坊三河沟阳西大街证券营业部	3 629.92	3 080.92	5437	12.42	6361	536.58	5177		
5560	兴业证券股份有限公司南京银墅路证券营业部	3 629.76	3 322.07	5261	13.78	6192	293.92	6437		
5561	招商证券股份有限公司聊城东昌路证券营业部	3 628.02	2 222.07	6187	1.59	8900	1 404.35	3309		
5562	联储证券有限责任公司锦州科技路证券营业部	3 624.74	2 604.51	5815	12.59	6340	1 007.64	3973		
5563	浙商证券股份有限公司余姚四明西路证券营业部	3 624.71	3 252.94	5317	2.60	8440	369.17	5956		
5564	安信证券股份有限公司烟台胜利路证券营业部	3 624.31	3 376.80	5218	4.71	7775	242.81	6815		
5565	华泰证券股份有限公司徐州丰县中阳大道证券营业部	3 623.77	3 105.17	5413	159.25	1949	359.35	6015		
5566	广发证券股份有限公司韶关怡华路证券营业部	3 619.06	2 661.85	5764	128.96	2250	828.25	4345		
5567	渤海证券股份有限公司天津柳霞路证券营业部	3 618.75	3 073.98	5442	6.39	7367	538.38	5173		
5568	方正证券股份有限公司邵阳隆回桃花路证券营业部	3 618.61	3 432.35	5184	28.43	4938	157.83	7642		
5569	中泰证券股份有限公司北京丹棱街证券营业部	3 615.69	3 005.09	5491	12.24	6387	598.37	4970		
5570	九州证券股份有限公司江西分公司	3 615.12	2 150.16	6264	71.20	3219	1 393.76	3327		
5571	东海证券股份有限公司泉州丰泽街证券营业部	3 612.06	3 208.63	5343	20.25	5562	383.18	5881		
5572	信达证券股份有限公司湛江坡头证券营业部	3 611.51	2 839.89	5623	75.89	3105	695.73	4702		
5573	广发证券股份有限公司辽阳朝阳大街证券营业部	3 602.99	2 170.99	6243	27.87	4979	1 404.13	3310		
5574	新时代证券股份有限公司汕头德政路证券营业部	3 600.70	3 313.49	5266	0.65	9552	286.56	6484		
5575	广发证券股份有限公司文昌谷鸿大道证券营业部	3 596.73	3 128.65	5402	26.94	5045	441.13	5579		
5576	民生证券股份有限公司北京东单北大街证券营业部	3 595.89	2 055.20	6353	21.49	5462	1 519.21	3173		
5577	中邮证券有限责任公司福建分公司	3 594.30	2 938.21	5539	5.96	7465	650.13	4818		
5578	华鑫证券有限责任公司西安分公司	3 594.04	978.57	7985	64.80	3392	2 550.68	2184		
5579	中信建投证券股份有限公司岳阳建湘路证券营业部	3 593.99	3 509.13	5134	8.06	7050	76.80	8812		
5580	国泰君安证券股份有限公司泸州纳溪区云溪东路证券营业部	3 591.74	2 697.33	5733	18.14	5742	876.27	4234		
5581	西南证券股份有限公司绵阳安昌路证券营业部	3 591.68	2 561.51	5855	16.52	5891	1 013.65	3959		
5582	方正证券股份有限公司吉首人民北路证券营业部	3 590.84	3 408.69	5195	5.60	7544	176.56	7435		
5583	国联证券股份有限公司淮安北京北路证券营业部	3 587.65	3 232.83	5325	13.11	6260	341.71	6136		
5584	海通证券股份有限公司萍乡楚萍东路证券营业部	3 587.48	3 365.81	5225	15.44	6006	206.23	7137		
5585	首创证券有限责任公司厦门厦禾路证券营业部	3 584.09	3 188.50	5354	7.99	7069	387.61	5859		
5586	中国银河证券股份有限公司济宁洸河路证券营业部	3 583.34	3 121.85	5407	30.34	4838	431.15	5622		
5587	华福证券有限责任公司南京庐山路证券营业部	3 582.92	3 539.35	5107	0.98	9280	42.59	9507		
5588	广州证券股份有限公司青岛福州南路证券营业部	3 581.00	2 363.11	6055	13.03	6280	1 204.86	3595		
5589	华福证券有限责任公司深圳后海大道证券营业部	3 580.39	3 525.95	5124	13.79	6189	40.65	9554		
5590	长江证券股份有限公司丹江口人民路证券营业部	3 580.31	2 091.42	6316	76.82	3081	1 412.07	3298		
5591	广发证券股份有限公司江门恩平证券营业部	3 579.60	2 901.71	5573	46.89	4021	631.00	4876		
5592	开源证券股份有限公司咸阳兴平证券营业部	3 579.49	2 459.36	5970	17.10	5827	1 103.03	3798		
5593	中原证券股份有限公司长沙车站北路证券营业部	3 574.46	3 257.32	5313	2.21	8596	314.92	6312		
5594	中航证券有限公司新余北湖中路证券营业部	3 571.81	2 948.88	5530	18.34	5722	604.59	4950		
5595	东吴证券股份有限公司昆山周市镇萧林东路证券营业部	3 569.97	3 325.15	5259	8.27	6999	236.55	6865		
5596	天风证券股份有限公司四川分公司	3 568.65	1 311.32	7400	86.53	2901	2 170.79	2492		
5597	五矿证券有限公司北京将台路证券营业部	3 567.60	3 476.65	5152	59.02	3585	31.93	9783		
5598	华泰证券股份有限公司淮安涟水红日大道证券营业部	3 563.43	3 083.85	5432	7.21	7208	472.37	5423		
5599	西南证券股份有限公司安徽分公司	3 562.03	3 132.49	5399	6.21	7397	423.33	5658		
5600	浙商证券股份有限公司松阳长松路证券营业部	3 559.80	3 021.29	5478	4.13	7940	534.38	5186		
5601	联讯证券股份有限公司惠州博罗罗阳证券营业部	3 557.87	3 270.76	5305	1.00	9265	286.11	6487		
5602	西藏东方财富证券股份有限公司绍兴迪荡湖路证券营业部	3 557.47	3 309.76	5268	31.91	4728	215.80	7045		
5603	国信证券股份有限公司铜陵义安大道证券营业部	3 556.39	3 274.72	5302	12.40	6365	269.27	6605		
5604	德邦证券股份有限公司广州华夏路证券营业部	3 554.55	2 895.21	5578	61.26	3514	598.07	4971		
5605	方正证券股份有限公司漯河嵩山西支路证券营业部	3 553.42	3 086.68	5429	129.37	2247	337.37	6162		
5606	渤海证券股份有限公司重庆建新东路证券营业部	3 553.27	3 159.44	5378	7.14	7214	386.69	5866		
5607	安信证券股份有限公司保山太保南路证券营业部	3 549.52	1 022.42	7897	2 152.61	404	374.49	5932		
5608	天风证券股份有限公司武汉中北路证券营业部	3 549.26	2 415.34	6009	4.96	7712	1 128.96	3739		
5609	申万宏源证券有限公司宜昌夷兴大道证券营业部	3 548.55	3 265.27	5310	7.28	7197	276.00	6551		
5610	西藏东方财富证券股份有限公司杭州和汇路证券营业部	3 544.18	3 210.79	5342	15.31	6015	318.08	6292		

(二)二○一八年证券营业部交易排名(续)

MEMBER BRANCH RANKING BY TRADING VALUE, 2018 (Continued)

百万元人民币, RMB Mil.

名次 Rank	营业部名称 Member Branches	总交易金额 Total Value	股票 Stocks 交易金额 Value	股票 Stocks 名次 Rank	基金 Funds 交易金额 Value	基金 Funds 名次 Rank	债券 Bonds 交易金额 Value	债券 Bonds 名次 Rank	其他 Others 交易金额 Value	其他 Others 名次 Rank
5611	国元证券股份有限公司珠海金湾南翔路证券营业部	3 542.37	3 314.67	5265	22.86	5346	204.84	7150		
5612	华融证券股份有限公司深圳新洲路证券营业部	3 539.88	3 213.27	5339	6.86	7265	319.75	6279		
5613	东莞证券股份有限公司东莞茶山茶山大道证券营业部	3 536.42	2 694.76	5734	30.98	4788	810.68	4385		
5614	大同证券有限责任公司泉州刺桐路证券营业部	3 534.78	3 135.89	5398	15.04	6042	383.85	5879		
5615	广发证券股份有限公司大庆纬六路证券营业部	3 533.81	1 995.57	6432	10.76	6612	1 527.49	3156		
5616	中信建投证券股份有限公司重庆黔江证券营业部	3 532.91	3 350.61	5241	10.40	6656	171.90	7489		
5617	东北证券股份有限公司辽宁分公司	3 528.88	2 505.58	5915	31.79	4735	991.51	4005		
5618	华泰证券股份有限公司岳阳平江天岳大道证券营业部	3 527.98	2 944.35	5534	9.26	6828	574.37	5048		
5619	五矿证券有限公司株洲长江北路证券营业部	3 525.99	2 566.79	5851	12.51	6351	946.69	4084		
5620	申万宏源证券有限公司重庆金开大道证券营业部	3 525.64	3 024.95	5475	10.57	6638	490.12	5344		
5621	招商证券股份有限公司嘉兴中山东路证券营业部	3 524.63	2 536.46	5880	206.58	1611	781.60	4471		
5622	中信证券股份有限公司宁波分公司	3 524.19	3 122.06	5406	13.54	6220	388.59	5853		
5623	太平洋证券股份有限公司大理建设东路证券营业部	3 519.16	3 054.64	5453	69.03	3283	395.49	5812		
5624	中信建投证券股份有限公司青岛云南路证券营业部	3 513.11	3 024.89	5476	70.27	3249	417.95	5688		
5625	华西证券股份有限公司厦门分公司	3 510.20	3 501.58	5140	5.13	7665	3.49	10785		
5626	方正证券股份有限公司天台寒山路证券营业部	3 506.00	3 384.33	5214	16.88	5845	104.79	8341		
5627	海通证券股份有限公司石河子北一路证券营业部	3 504.37	3 005.60	5490	2.28	8571	496.50	5311		
5628	中泰证券股份有限公司菏泽东明五四路证券营业部	3 504.09	2 677.62	5749	20.05	5585	806.42	4401		
5629	国盛证券有限责任公司武汉京汉大道证券营业部	3 504.02	1 606.78	6943	574.71	810	1 322.53	3421		
5630	中泰证券股份有限公司宁波泰康中路证券营业部	3 503.87	3 031.09	5469	20.16	5570	452.62	5520		
5631	申万宏源西部证券有限公司合肥马鞍山路证券营业部	3 501.71	3 289.68	5280	22.02	5413	190.01	7294		
5632	华泰证券股份有限公司宿迁泗阳北京中路证券营业部	3 500.98	2 382.62	6041	103.26	2616	1 015.10	3957		
5633	东兴证券股份有限公司大连中山路证券营业部	3 500.89	1 200.59	7565	7.16	7211	2 293.14	2402		
5634	中国银河证券股份有限公司湛江人民大道中证券营业部	3 496.80	852.94	8292	1 633.38	476	1 010.48	3966		
5635	华安证券股份有限公司绍兴解放大道证券营业部	3 495.06	2 682.03	5745	54.77	3736	758.26	4527		
5636	第一创业证券股份有限公司北京海淀证券营业部	3 493.74	2 922.92	5550	25.43	5154	545.39	5151		
5637	西藏东方财富证券股份有限公司惠州云山西路证券营业部	3 493.32	3 234.68	5323	25.58	5139	233.06	6897		
5638	中信证券股份有限公司大同御河西路证券营业部	3 492.65	3 194.78	5351	7.27	7199	290.61	6462		
5639	中信建投证券股份有限公司慈溪三北西大街证券营业部	3 492.28	3 155.62	5380	9.57	6778	327.10	6227		
5640	中信建投证券股份有限公司天津津南紫江路证券营业部	3 491.92	2 288.32	6128	95.21	2745	1 108.39	3781		
5641	国泰君安证券股份有限公司延吉长白山路证券营业部	3 488.74	2 817.56	5640	39.88	4303	631.29	4874		
5642	江海证券有限公司双鸭山西平行路证券营业部	3 488.47	2 539.02	5879	44.59	4130	904.86	4174		
5643	国泰君安证券股份有限公司益阳益阳大道证券营业部	3 485.15	2 089.80	6319	20.86	5504	1 374.49	3360		
5644	华鑫证券有限责任公司山东分公司	3 483.88	3 099.40	5418	30.88	4801	353.59	6055		
5645	恒泰证券股份有限公司武汉西北湖路证券营业部	3 482.63	1 800.38	6671	1.45	8976	1 680.80	2972		
5646	西部证券股份有限公司铜川体育路证券营业部	3 479.38	2 985.61	5502	9.87	6737	483.90	5370		
5647	长江证券股份有限公司焦作民主南路证券营业部	3 478.42	2 901.51	5574	18.10	5745	558.81	5105		
5648	中银国际证券股份有限公司佛山城门头路证券营业部	3 477.08	2 741.29	5694	7.38	7185	728.41	4614		
5649	东莞证券股份有限公司东莞中堂振兴路证券营业部	3 474.50	2 974.22	5511	28.69	4929	471.59	5428		
5650	大通证券股份有限公司广州华夏路证券营业部	3 472.67	3 197.24	5349	50.05	3904	225.37	6946		
5651	财达证券股份有限公司廊坊霸州迎宾道证券营业部	3 469.70	3 023.73	5477	1.69	8838	444.28	5561		
5652	山西证券股份有限公司汾阳汾酒厂证券营业部	3 469.09	2 400.42	6027	9.33	6817	1 059.33	3873		
5653	中国银河证券股份有限公司淮南广场路证券营业部	3 458.75	3 287.02	5282	5.90	7482	165.83	7553		
5654	开源证券股份有限公司西安锦业三路证券营业部	3 458.56	2 862.80	5602	15.55	5987	580.21	5037		
5655	中原证券股份有限公司长葛八七路证券营业部	3 456.82	3 221.63	5333	5.72	7516	229.47	6919		
5656	信达证券股份有限公司凌源凌河街证券营业部	3 455.93	3 201.39	5347	7.21	7209	247.34	6773		
5657	光大证券股份有限公司内江威远县南大街证券营业部	3 455.22	3 198.72	5348	8.57	6943	247.92	6762		
5658	中泰证券股份有限公司汕头榕江路证券营业部	3 447.80	2 813.13	5642	10.60	6635	624.08	4890		
5659	中国民族证券有限责任公司乌鲁木齐黄河路证券营业部	3 446.49	3 043.48	5461	9.28	6826	393.73	5820		
5660	中国银河证券股份有限公司苍南龙港大道证券营业部	3 440.81	2 546.40	5874	792.65	686	101.76	8390		
5661	光大证券股份有限公司重庆碚峡西路证券营业部	3 439.14	2 417.78	6008	41.16	4259	980.21	4032		
5662	安信证券股份有限公司招远河西路证券营业部	3 438.54	2 801.83	5649	33.52	4623	603.19	4955		
5663	中天证券股份有限公司锦州延安路证券营业部	3 435.98	1 944.58	6494	14.97	6052	1 476.42	3217		
5664	第一创业证券股份有限公司广州翠宝路证券营业部	3 433.69	2 554.91	5863	48.05	3974	830.74	4342		
5665	中国银河证券股份有限公司深圳宝安海秀路证券营业部	3 424.87	2 993.17	5495	104.30	2602	327.40	6225		
5666	天风证券股份有限公司深圳深南中路证券营业部	3 423.42	3 164.45	5375	0.45	9761	258.53	6679		
5667	中国中投证券有限责任公司汉中滨江路证券营业部	3 422.10	3 383.76	5215	0.08	10367	38.26	9629		
5668	恒泰证券股份有限公司长沙金星路证券营业部	3 421.16	3 281.05	5293	3.14	8246	136.97	7893		
5669	银泰证券有限责任公司温州蝉街证券营业部	3 418.13	2 974.33	5510	2.48	8492	441.32	5578		
5670	国海证券股份有限公司河池巴马县寿乡大道证券营业部	3 417.54	58.40	10799	3 331.42	313	27.72	9894		
5671	招商证券股份有限公司晋江和平中路证券营业部	3 415.47	2 628.00	5790	72.94	3170	714.53	4651		

(二)二○一八年证券营业部交易排名(续)

MEMBER BRANCH RANKING BY TRADING VALUE, 2018 (Continued)

百万元人民币, RMB Mil.

名次 Rank	营业部名称 Member Branches	总交易金额 Total Value	股票 Stocks 交易金额 Value	股票 Stocks 名次 Rank	基金 Funds 交易金额 Value	基金 Funds 名次 Rank	债券 Bonds 交易金额 Value	债券 Bonds 名次 Rank	其他 Others 交易金额 Value	其他 Others 名次 Rank
5672	西藏东方财富证券股份有限公司莆田荔城中大道证券营业部	3 414.39	3 185.17	5357	77.96	3059	151.26	7735		
5673	广发证券股份有限公司营口学府路证券营业部	3 412.46	2 211.30	6204	25.81	5130	1 175.35	3642		
5674	光大证券股份有限公司海门江海中路证券营业部	3 411.71	3 072.49	5444	25.00	5185	314.21	6318		
5675	海通证券股份有限公司天门西湖路证券营业部	3 411.42	3 020.15	5479	10.89	6591	380.37	5902		
5676	广州证券股份有限公司唐山滦南县中大街证券营业部	3 409.59	2 645.51	5781	7.10	7224	756.98	4533		
5677	光大证券股份有限公司十堰北京北路证券营业部	3 407.67	3 299.15	5275	4.45	7834	104.07	8350		
5678	海通证券股份有限公司呼和浩特新华东街证券营业部	3 406.25	2 654.70	5772	554.19	831	197.35	7217		
5679	海通证券股份有限公司枣庄燕山路证券营业部	3 404.52	2 831.65	5626	87.20	2887	485.68	5360		
5680	九州证券股份有限公司新疆分公司	3 404.49	1 385.28	7278	1.30	9063	2 017.91	2634		
5681	西南证券股份有限公司龙岩西陂路证券营业部	3 403.42	2 757.09	5682	263.19	1339	383.15	5882		
5682	华福证券有限责任公司漳浦朝阳路证券营业部	3 402.36	2 908.05	5564	151.58	2013	342.74	6127		
5683	中泰证券股份有限公司南宁金湖路证券营业部	3 401.75	2 972.92	5513	22.27	5391	406.56	5750		
5684	渤海证券股份有限公司沈阳北站路证券营业部	3 399.20	2 895.17	5579	17.08	5830	486.96	5354		
5685	国海证券股份有限公司金华八一南街证券营业部	3 398.87	3 376.39	5219	0.49	9716	21.99	10068		
5686	广发证券股份有限公司佛山南海里水证券营业部	3 398.17	3 037.90	5464	12.91	6299	347.36	6089		
5687	信达证券股份有限公司青岛珠江路证券营业部	3 397.85	2 277.89	6140	16.06	5931	1 103.90	3793		
5688	华福证券有限责任公司青岛同安路证券营业部	3 394.89	2 619.96	5797	98.59	2684	676.34	4758		
5689	安信证券股份有限公司广州番禺亚运大道证券营业部	3 394.62	3 015.98	5483	18.11	5744	360.54	6005		
5690	招商证券股份有限公司珠海粤海东路证券营业部	3 393.38	2 664.33	5761	23.08	5334	705.97	4675		
5691	中国国际金融股份有限公司宁波扬帆路证券营业部	3 391.00	2 282.86	6137	4.25	7912	1 103.90	3794		
5692	海通证券股份有限公司商丘民主路证券营业部	3 389.42	2 957.65	5528	58.56	3603	373.20	5940		
5693	兴业证券股份有限公司武汉民族大道证券营业部	3 388.86	3 011.80	5486	7.90	7084	369.16	5957		
5694	南京证券股份有限公司徐州解放北路证券营业部	3 387.10	2 645.32	5782	8.87	6892	732.92	4609		
5695	渤海证券股份有限公司天津自贸区中心证券营业部	3 386.26	3 030.65	5470	9.68	6762	345.93	6102		
5696	兴业证券股份有限公司邵武五一九路证券营业部	3 386.05	3 045.34	5458	32.57	4682	308.14	6365		
5697	财达证券股份有限公司唐山古冶京山道证券营业部	3 385.79	2 647.01	5777	5.06	7687	733.72	4607		
5698	红塔证券股份有限公司曲靖翠峰东路证券营业部	3 384.48	2 724.58	5711	14.11	6161	645.78	4831		
5699	中国国际金融股份有限公司大连金马路证券营业部	3 384.05	3 329.62	5257	27.06	5037	27.38	9904		
5700	财通证券股份有限公司平湖城南东路证券营业部	3 377.67	2 779.53	5661	7.92	7082	590.22	4995		
5701	西部证券股份有限公司成都锦城大道证券营业部	3 376.06	2 302.12	6118	38.06	4399	1 035.88	3914		
5702	华林证券股份有限公司上海浦东新区浦东南路证券营业部	3 375.84	3 137.64	5397	2.75	8386	235.45	6874		
5703	海通证券股份有限公司银川文化西街证券营业部	3 374.92	3 201.98	5346	19.63	5610	153.31	7711		
5704	宏信证券有限责任公司武汉临江大道证券营业部	3 374.54	3 252.36	5319	0.42	9792	121.76	8106		
5705	海通证券股份有限公司东丰东风路证券营业部	3 372.23	1 540.79	7049	1 744.45	467	86.99	8630		
5706	国融证券股份有限公司北京第二分公司	3 370.87	332.40	9790	0.02	10563	3 038.44	1861		
5707	中国银河证券股份有限公司枣阳证券营业部	3 369.24	2 871.62	5594	36.24	4492	461.38	5466		
5708	华安证券股份有限公司成都菱安路证券营业部	3 368.29	2 979.85	5505	16.82	5852	371.62	5944		
5709	大同证券有限责任公司杭州五星路证券营业部	3 367.70	2 709.11	5724	13.07	6273	645.52	4832		
5710	安信证券股份有限公司重庆涪陵证券营业部	3 367.65	3 273.62	5304	23.07	5336	70.96	8914		
5711	海通证券股份有限公司北京亮马桥路证券营业部	3 365.71	3 173.85	5366	17.61	5782	174.25	7461		
5712	中原证券股份有限公司禹州府东路证券营业部	3 361.14	3 275.47	5301	9.14	6844	76.53	8818		
5713	长城国瑞证券有限公司北京月坛北街证券营业部	3 360.39	2 908.46	5563	8.49	6960	443.44	5566		
5714	海通证券股份有限公司鞍山岫岩证券营业部	3 358.18	2 549.33	5869	713.34	720	95.51	8483		
5715	长城国瑞证券有限公司广东分公司	3 357.36	1 090.74	7747	5.89	7484	2 260.73	2429		
5716	申万宏源证券有限公司桐乡崇福镇崇德西路证券营业部	3 353.84	3 282.32	5289	12.55	6346	58.97	9162		
5717	中国银河证券股份有限公司永康五洲路证券营业部	3 351.32	2 868.48	5597	63.87	3423	418.96	5683		
5718	长江证券股份有限公司九江浔阳东路证券营业部	3 346.74	3 168.31	5370	1.96	8711	176.47	7437		
5719	英大证券有限责任公司重庆渝鲁大道证券营业部	3 346.49	2 880.40	5587	5.17	7657	460.91	5469		
5720	华龙证券股份有限公司青岛东海西路证券营业部	3 344.27	2 334.49	6081	54.09	3752	955.70	4073		
5721	华融证券股份有限公司怀化云集路证券营业部	3 341.15	3 175.17	5365	5.25	7631	160.72	7613		
5722	首创证券有限责任公司烟台南大街证券营业部	3 339.63	1 986.46	6441	12.60	6337	1 340.57	3397		
5723	中信建投证券股份有限公司北京宣武门外大街证券营业部	3 337.73	2 820.88	5637	16.54	5889	500.32	5295		
5724	上海证券有限责任公司温州苍南龙港大道证券营业部	3 337.45	3 308.64	5269	3.84	8021	24.97	9973		
5725	海通证券股份有限公司张家港东环路证券营业部	3 337.30	2 493.38	5931	8.41	6968	835.51	4326		
5726	太平洋证券股份有限公司宣威建设东街证券营业部	3 337.24	2 879.60	5589	4.30	7885	453.34	5516		
5727	申万宏源西部证券有限公司海口红城湖路证券营业部	3 332.96	3 026.44	5473	22.88	5344	283.65	6501		
5728	中原证券股份有限公司漯河长江路证券营业部	3 332.79	2 809.37	5645	32.44	4691	490.98	5340		
5729	中国银河证券股份有限公司广州增城荔城街证券营业部	3 331.38	3 007.61	5488	39.88	4304	283.89	6500		
5730	国海证券股份有限公司贵港平南县朝阳大街证券营业部	3 331.10	3 018.55	5482	14.76	6073	297.80	6415		
5731	华福证券有限责任公司呼和浩特兴安南路证券营业部	3 330.88	2 810.65	5643	15.80	5956	504.43	5271		
5732	中泰证券股份有限公司海口人民大道证券营业部	3 330.45	3 073.69	5443	6.84	7272	249.93	6747		

(二)二○一八年证券营业部交易排名(续)

MEMBER BRANCH RANKING BY TRADING VALUE, 2018 (Continued)

百万元人民币, RMB Mil.

名次 Rank	营业部名称 Member Branches	总交易金额 Total Value	股票 Stocks 交易金额 Value	股票 Stocks 名次 Rank	基金 Funds 交易金额 Value	基金 Funds 名次 Rank	债券 Bonds 交易金额 Value	债券 Bonds 名次 Rank	其他 Others 交易金额 Value	其他 Others 名次 Rank
5733	国盛证券有限责任公司天津黑牛城道证券营业部	3 328.86	2 428.15	5995	4.02	7971	896.68	4187		
5734	安信证券股份有限公司嘉兴嘉善施家南路证券营业部	3 328.69	3 219.72	5335	3.07	8274	105.90	8328		
5735	中原证券股份有限公司长垣人民路证券营业部	3 325.60	2 409.74	6014	11.67	6474	904.18	4176		
5736	德邦证券股份有限公司常州太湖东路证券营业部	3 325.55	2 262.70	6150	4.51	7819	1 058.34	3876		
5737	中国中投证券有限责任公司深圳分公司	3 324.77	3 125.09	5405	0.72	9495	198.96	7204		
5738	方正证券股份有限公司兰溪兰荫路证券营业部	3 322.80	3 182.58	5359	4.06	7962	136.17	7910		
5739	华福证券有限责任公司龙岩龙腾路证券营业部	3 321.91	2 571.45	5846	4.17	7935	746.30	4559		
5740	东北证券股份有限公司松原团结街证券营业部	3 321.84	2 478.81	5943	10.79	6607	832.23	4339		
5741	长江证券股份有限公司福州光明南路证券营业部	3 321.46	3 064.32	5447	140.41	2115	116.73	8173		
5742	大通证券股份有限公司抚顺新华大街证券营业部	3 321.18	2 223.54	6186	18.44	5714	1 079.20	3836		
5743	国泰君安证券股份有限公司芜湖文化路证券营业部	3 318.13	3 180.59	5360	1.97	8704	135.56	7922		
5744	万和证券股份有限公司河南分公司	3 316.12	3 090.50	5425	6.75	7295	218.87	7012		
5745	兴业证券股份有限公司佛山分公司	3 313.62	2 819.18	5638	5.41	7590	489.03	5347		
5746	西藏东方财富证券股份有限公司昆明南屏街证券营业部	3 313.07	2 926.00	5548	13.67	6204	373.40	5938		
5747	财达证券股份有限公司保定定州中山中路证券营业部	3 311.98	2 966.31	5520	4.27	7902	341.40	6138		
5748	华泰证券股份有限公司苏州分公司	3 309.34	2 629.13	5789	19.68	5606	660.53	4797		
5749	南京证券股份有限公司连云港赣榆东关路证券营业部	3 307.10	2 921.95	5552	16.78	5857	368.36	5965		
5750	世纪证券有限责任公司福州得贵路证券营业部	3 303.59	2 437.92	5989	24.65	5218	841.01	4315		
5751	西南证券股份有限公司广西分公司	3 302.70	3 144.29	5393	6.60	7317	151.81	7724		
5752	财达证券股份有限公司沧州黄骅迎宾大街证券营业部	3 302.31	2 837.48	5625	5.00	7702	459.83	5477		
5753	中原证券股份有限公司灵宝函谷路证券营业部	3 301.83	3 060.47	5450	12.13	6406	229.23	6921		
5754	财通证券股份有限公司绍兴袍江袍中北路证券营业部	3 301.10	2 789.04	5655	35.90	4508	476.16	5406		
5755	新时代证券股份有限公司深圳福华一路证券营业部	3 300.27	2 937.05	5541	91.82	2802	271.39	6589		
5756	西南证券股份有限公司乐山人民北路证券营业部	3 299.55	2 421.61	6003	7.97	7074	869.98	4249		
5757	爱建证券有限责任公司宁波宝华街证券营业部	3 298.53	2 913.14	5556	2.78	8370	382.60	5884		
5758	华创证券有限责任公司铜仁北关路证券营业部	3 296.70	2 878.99	5590	3.81	8029	413.90	5709		
5759	第一创业证券股份有限公司东莞元美路证券营业部	3 296.57	2 676.34	5750	60.79	3531	559.44	5102		
5760	国泰君安证券股份有限公司永州梅湾路证券营业部	3 295.60	3 058.12	5451	63.60	3436	173.88	7464		
5761	长江证券股份有限公司上海东门路证券营业部	3 295.58	2 597.77	5820	4.30	7886	693.51	4710		
5762	大同证券有限责任公司临汾平阳南街证券营业部	3 294.93	2 088.92	6320	50.20	3897	1 155.81	3674		
5763	中泰证券股份有限公司杭州五星路证券营业部	3 292.11	3 036.90	5465	123.72	2310	131.49	7983		
5764	开源证券股份有限公司安康花园大道证券营业部	3 290.30	2 847.32	5612	27.73	4992	415.25	5699		
5765	中原证券股份有限公司巩义嵩山路证券营业部	3 290.01	2 864.24	5601	6.28	7388	419.49	5680		
5766	华泰证券股份有限公司大庆新潮大街证券营业部	3 289.13	2 554.02	5865	40.41	4283	694.70	4706		
5767	方正证券股份有限公司上海虹口保定路证券营业部	3 287.97	1 594.70	6963	39.67	4321	1 653.60	2997		
5768	民生证券股份有限公司青岛分公司	3 287.55	2 611.37	5806	8.96	6877	667.22	4777		
5769	方正证券股份有限公司许昌七一路证券营业部	3 285.03	2 870.55	5595	61.72	3502	352.75	6060		
5770	华安证券股份有限公司广州齐富路证券营业部	3 284.63	2 895.36	5577	0.05	10433	389.22	5848		
5771	长城证券股份有限公司重庆新南路证券营业部	3 284.15	2 824.69	5632	13.88	6181	445.57	5554		
5772	中信建投证券股份有限公司北京北三环东路证券营业部	3 283.66	853.70	8289	31.21	4772	2 398.75	2303		
5773	长江证券股份有限公司平顶山诚朴路证券营业部	3 282.90	2 598.33	5819	20.57	5532	664.00	4788		
5774	招商证券股份有限公司北京望京阜安西路证券营业部	3 282.63	3 113.02	5409	44.43	4142	125.18	8057		
5775	中泰证券股份有限公司阳谷运河东路证券营业部	3 282.51	2 779.50	5662	6.36	7376	496.65	5310		
5776	中天证券股份有限公司杭州庆春路证券营业部	3 282.51	2 548.44	5873	52.40	3809	681.67	4744		
5777	长江证券股份有限公司天津世纪大道证券营业部	3 280.91	2 939.75	5537	2.62	8432	338.55	6157		
5778	国泰君安证券股份有限公司北京光华路证券营业部	3 279.83	2 945.07	5533	16.62	5881	318.14	6291		
5779	华鑫证券有限责任公司福建分公司	3 278.77	2 450.81	5979	31.08	4779	796.88	4425		
5780	东方证券股份有限公司金华八一北街证券营业部	3 277.78	3 188.19	5355	8.60	6939	80.99	8739		
5781	万联证券股份有限公司南京中山路证券营业部	3 277.67	1 112.13	7705	1.35	9030	2 164.18	2499		
5782	南京证券股份有限公司石嘴山富强西路证券营业部	3 277.34	2 669.83	5760	14.31	6130	593.20	4983		
5783	爱建证券有限责任公司广州黄埔大道西证券营业部	3 277.32	860.85	8265	1.82	8785	2 414.64	2288		
5784	华西证券股份有限公司台州广场南路证券营业部	3 276.22	3 239.00	5322	8.22	7009	29.00	9860		
5785	中国银河证券股份有限公司广州大沙东路证券营业部	3 274.83	2 741.85	5693	46.82	4026	486.17	5358		
5786	中信证券股份有限公司呼和浩特如意和大街证券营业部	3 274.72	3 032.70	5468	20.45	5540	221.56	6979		
5787	西部证券股份有限公司兰州东岗东路证券营业部	3 274.35	2 773.98	5667	1.80	8796	498.57	5301		
5788	国元证券股份有限公司无为新马路证券营业部	3 269.17	3 026.79	5472	4.53	7813	237.84	6855		
5789	招商证券股份有限公司镇江谷阳路证券营业部	3 268.71	1 917.38	6532	4.24	7914	1 347.09	3385		
5790	长城证券股份有限公司晋中安宁街证券营业部	3 265.44	2 860.29	5604	5.79	7502	399.36	5792		
5791	国信证券股份有限公司漳州水仙大街证券营业部	3 265.10	2 879.90	5588	17.21	5816	367.99	5969		
5792	华创证券有限责任公司贵阳纪念塔证券营业部	3 263.47	2 244.04	6166	15.58	5983	1 003.85	3978		
5793	华融证券股份有限公司石家庄中山东路证券营业部	3 262.37	2 707.92	5725	9.20	6835	545.24	5152		

(二)二○一八年证券营业部交易排名(续)

MEMBER BRANCH RANKING BY TRADING VALUE, 2018 (Continued)

百万元人民币, RMB Mil.

名次 Rank	营业部名称 Member Branches	总交易金额 Total Value	股票 Stocks 交易金额 Value	股票 Stocks 名次 Rank	基金 Funds 交易金额 Value	基金 Funds 名次 Rank	债券 Bonds 交易金额 Value	债券 Bonds 名次 Rank	其他 Others 交易金额 Value	其他 Others 名次 Rank
5794	宏信证券有限责任公司沈阳五爱街证券营业部	3 260.72	2 432.10	5991	18.90	5678	809.72	4389		
5795	安信证券股份有限公司广州白云大道证券营业部	3 260.65	2 965.07	5521	20.96	5497	274.63	6563		
5796	国泰君安证券股份有限公司深圳龙岗大道证券营业部	3 258.58	3 221.88	5331	0.13	10218	36.56	9678		
5797	国泰君安证券股份有限公司贵溪冶金大道证券营业部	3 258.15	2 614.56	5802	8.48	6962	635.11	4862		
5798	国信证券股份有限公司汕头中山中路证券营业部	3 256.54	2 721.86	5712	64.27	3405	470.41	5436		
5799	财通证券股份有限公司台州路桥邮电路证券营业部	3 256.10	3 096.21	5420	2.99	8295	156.89	7650		
5800	东吴证券股份有限公司大连五一广场证券营业部	3 252.08	2 398.37	6029	115.16	2421	738.55	4585		
5801	广发证券股份有限公司朝阳新华路证券营业部	3 251.92	2 756.45	5684	20.60	5528	474.87	5411		
5802	国泰君安证券股份有限公司深圳分公司	3 250.28	2 682.60	5744	456.69	936	110.99	8246		
5803	西部证券股份有限公司上海世纪大道证券营业部	3 249.87	2 982.12	5504	1.67	8849	266.07	6621		
5804	湘财证券股份有限公司岳阳湘阴县东茅路证券营业部	3 245.85	1 916.47	6533	1 006.92	608	322.46	6261		
5805	中邮证券有限责任公司汉中西环路证券营业部	3 245.82	2 254.03	6159	58.76	3592	933.03	4113		
5806	国泰君安证券股份有限公司三亚迎宾路证券营业部	3 245.59	2 892.23	5581	10.78	6609	342.58	6129		
5807	中信建投证券股份有限公司扬州江阳中路证券营业部	3 243.52	2 969.42	5515	23.17	5324	250.93	6737		
5808	国盛证券有限责任公司乌鲁木齐长春中路证券营业部	3 242.94	1 514.44	7094	1 362.44	521	366.07	5981		
5809	华西证券股份有限公司乐山沙湾石龙街证券营业部	3 242.12	2 753.98	5686	29.08	4905	459.07	5484		
5810	国联证券股份有限公司南昌北京东路证券营业部	3 241.16	2 424.09	5998	6.45	7348	810.62	4386		
5811	中国银河证券股份有限公司沧州永安南大道证券营业部	3 238.85	2 778.60	5664	30.70	4812	429.55	5630		
5812	国泰君安证券股份有限公司常熟黄河路证券营业部	3 237.28	2 218.37	6194	827.70	671	191.22	7280		
5813	东北证券股份有限公司韶关新华南路证券营业部	3 235.66	2 451.23	5977	163.65	1916	620.78	4905		
5814	南京证券股份有限公司溧阳罗湾路证券营业部	3 234.02	2 973.79	5512	9.54	6783	250.69	6741		
5815	第一创业证券股份有限公司苏州时代广场证券营业部	3 233.45	2 874.37	5593	10.54	6641	348.54	6079		
5816	招商证券股份有限公司贵港金港大道证券营业部	3 230.39	2 979.57	5506	11.38	6524	239.45	6841		
5817	财通证券股份有限公司丽水景宁人民中路证券营业部	3 229.97	3 104.10	5414	2.37	8530	123.51	8076		
5818	西南证券股份有限公司唐山友谊路证券营业部	3 229.54	2 121.32	6287	2.51	8477	1 105.71	3789		
5819	申万宏源证券有限公司黄山前园南路证券营业部	3 229.31	3 014.04	5485	2.11	8637	213.16	7075		
5820	新时代证券股份有限公司深圳深南大道金运世纪证券营业部	3 225.32	2 881.53	5585	237.59	1456	106.21	8320		
5821	中国国际金融股份有限公司长沙车站北路证券营业部	3 224.83	3 160.50	5377	3.66	8080	60.67	9122		
5822	安信证券股份有限公司扬州文昌东路证券营业部	3 223.27	2 483.96	5939	105.82	2577	633.50	4865		
5823	招商证券股份有限公司昆山前进西路证券营业部	3 222.15	2 993.47	5494	17.98	5757	210.70	7096		
5824	安信证券股份有限公司丽水丽青路证券营业部	3 218.32	2 906.76	5566	25.72	5133	285.84	6489		
5825	中国银河证券股份有限公司无锡梁溪路证券营业部	3 217.67	2 606.17	5813	39.20	4349	572.30	5054		
5826	华泰证券股份有限公司西宁五四大街证券营业部	3 214.80	2 849.36	5610	11.01	6569	354.43	6049		
5827	方正证券股份有限公司台州黄岩洞天路证券营业部	3 213.37	3 087.19	5428	11.00	6571	115.18	8192		
5828	东兴证券股份有限公司太原晋阳街证券营业部	3 212.25	2 865.82	5600	6.71	7302	339.72	6149		
5829	方正证券股份有限公司磐安壶厅东路证券营业部	3 211.21	3 088.61	5427	12.15	6402	110.45	8258		
5830	招商证券股份有限公司烟台莱州市府前街证券营业部	3 210.33	2 909.94	5560	1.79	8801	298.60	6408		
5831	中信建投证券股份有限公司珠海凤凰北路证券营业部	3 207.61	613.17	8904	0.35	9865	2 594.09	2148		
5832	中国银河证券股份有限公司沙洋汉津大道证券营业部	3 207.35	2 614.55	5803	10.69	6619	582.11	5028		
5833	国盛证券有限责任公司广州东风中路证券营业部	3 206.56	1 924.90	6522	31.98	4719	1 249.68	3515		
5834	中信证券股份有限公司抚顺裕民路证券营业部	3 206.38	2 739.66	5698	57.96	3625	408.75	5741		
5835	西藏东方财富证券股份有限公司廊坊光明西道证券营业部	3 204.94	2 840.27	5622	31.26	4767	333.41	6190		
5836	中原证券股份有限公司伊川豫港大道证券营业部	3 204.40	2 771.81	5670	29.94	4859	402.66	5769		
5837	长江证券股份有限公司上海老沪太路证券营业部	3 202.49	2 929.44	5546	30.19	4844	242.86	6814		
5838	太平洋证券股份有限公司广州金穗路证券营业部	3 202.28	2 938.35	5538	16.12	5928	247.82	6763		
5839	华融证券股份有限公司太原学府街证券营业部	3 202.12	2 474.61	5950	23.37	5308	704.14	4680		
5840	开源证券股份有限公司湖南分公司	3 202.10	1 600.53	6956	0.25	10003	1 601.32	3072		
5841	国信证券股份有限公司清远人民二路证券营业部	3 202.08	2 841.51	5620	55.84	3700	304.74	6379		
5842	国盛证券有限责任公司鞍山胜利南路证券营业部	3 201.50	844.56	8309	1.35	9031	2 355.59	2343		
5843	华西证券股份有限公司资阳广场路证券营业部	3 199.46	2 786.79	5656	10.08	6711	402.59	5770		
5844	山西证券股份有限公司侯马新田路证券营业部	3 199.11	2 786.72	5657	15.13	6032	397.26	5800		
5845	海通证券股份有限公司盐城阜宁上海路证券营业部	3 198.76	2 844.06	5617	12.45	6358	342.24	6132		
5846	申万宏源西部证券有限公司乌鲁木齐八一路证券营业部	3 198.66	2 578.92	5838	13.12	6257	606.61	4944		
5847	中航证券有限公司长沙韶山中路证券营业部	3 196.48	2 966.53	5518	50.41	3883	179.54	7403		
5848	国泰君安证券股份有限公司张掖县府南街证券营业部	3 190.32	2 848.19	5611	29.31	4888	312.82	6332		
5849	国泰君安证券股份有限公司承德西大街证券营业部	3 189.26	2 495.12	5928	11.61	6484	682.52	4740		
5850	南京证券股份有限公司银川燕鸽湖证券营业部	3 188.67	2 359.42	6058	7.65	7133	821.60	4358		
5851	中泰证券股份有限公司潮州福安路证券营业部	3 186.96	2 052.61	6360	19.13	5652	1 115.22	3764		
5852	西南证券股份有限公司重庆合川希尔安大道证券营业部	3 186.87	2 502.91	5920	38.52	4375	645.43	4833		
5853	华鑫证券有限责任公司沈阳滂江街证券营业部	3 185.71	1 562.00	7013	0.03	10545	1 623.68	3034		
5854	网信证券有限责任公司沈阳长青街证券营业部	3 185.27	1 912.80	6536	32.82	4666	1 239.65	3534		

(二)二○一八年证券营业部交易排名(续)

MEMBER BRANCH RANKING BY TRADING VALUE, 2018 (Continued)

百万元人民币, RMB Mil.

名次 Rank	营业部名称 Member Branches	总交易金额 Total Value	股票 Stocks 交易金额 Value	股票 Stocks 名次 Rank	基金 Funds 交易金额 Value	基金 Funds 名次 Rank	债券 Bonds 交易金额 Value	债券 Bonds 名次 Rank	其他 Others 交易金额 Value	其他 Others 名次 Rank
5855	中原证券股份有限公司北京广安门外大街证券营业部	3 184.49	2 683.35	5742	28.07	4965	473.08	5420		
5856	海通证券股份有限公司天水新华路证券营业部	3 182.55	2 861.61	5603	15.28	6017	305.66	6372		
5857	国泰君安证券股份有限公司南宁双拥路证券营业部	3 181.79	2 732.88	5705	21.95	5419	426.96	5638		
5858	中山证券有限责任公司深圳新洲路证券营业部	3 180.67	2 947.09	5532	8.66	6927	224.93	6952		
5859	兴业证券股份有限公司仙游鲤城街证券营业部	3 180.22	2 681.69	5746	14.28	6138	484.24	5367		
5860	中信建投证券股份有限公司北京顺义站前街证券营业部	3 178.83	2 987.77	5501	58.46	3606	132.60	7964		
5861	申万宏源证券有限公司黄冈浠水丽文大道证券营业部	3 178.74	2 905.12	5568	8.05	7054	265.57	6622		
5862	长江证券股份有限公司浙江分公司	3 177.78	3 089.06	5426	0.03	10539	88.70	8594		
5863	华安证券股份有限公司舒城桃溪路证券营业部	3 176.56	3 049.71	5457	6.98	7248	119.88	8132		
5864	招商证券股份有限公司上海长柳路证券营业部	3 175.54	2 878.32	5591	67.63	3311	229.59	6916		
5865	中泰证券股份有限公司唐山学院路证券营业部	3 175.35	2 495.02	5929	8.93	6880	671.40	4768		
5866	新时代证券股份有限公司绵阳泗水巷铁牛广场证券营业部	3 174.08	2 958.13	5526	2.50	8482	213.45	7071		
5867	财通证券股份有限公司余姚四明西路证券营业部	3 173.67	2 726.57	5709	30.89	4798	416.21	5696		
5868	长城证券股份有限公司济南玉函路证券营业部	3 167.23	2 478.61	5944	344.93	1113	343.68	6119		
5869	国联证券股份有限公司无锡东港镇健康路证券营业部	3 166.91	2 543.67	5875	16.38	5902	606.86	4943		
5870	中信证券股份有限公司张家港人民中路证券营业部	3 166.19	2 935.90	5542	11.49	6508	218.80	7013		
5871	广发证券股份有限公司德庆康城大道证券营业部	3 165.03	2 500.78	5922	2.33	8547	661.91	4793		
5872	中航证券有限公司西安阎良公园南路证券营业部	3 164.45	1 567.36	7007	31.35	4761	1 565.73	3119		
5873	海通证券股份有限公司景德镇瓷都大道证券营业部	3 163.10	2 709.87	5721	31.25	4768	421.98	5667		
5874	海通证券股份有限公司六安球拍东路证券营业部	3 161.76	3 006.71	5489	11.99	6425	143.06	7831		
5875	海通证券股份有限公司上饶解放路证券营业部	3 161.64	2 847.23	5613	39.40	4340	275.00	6560		
5876	兴业证券股份有限公司绍兴中兴北路证券营业部	3 160.49	2 073.43	6334	13.97	6170	1 073.09	3844		
5877	信达证券股份有限公司北京朝阳路证券营业部	3 158.73	2 911.31	5559	11.48	6512	235.95	6871		
5878	万联证券股份有限公司厦门湖滨南路证券营业部	3 158.05	2 154.11	6262	6.98	7247	996.96	3992		
5879	国元证券股份有限公司南京建邺路证券营业部	3 157.28	3 109.71	5411			47.56	9399		
5880	华泰证券股份有限公司泰州高港金港南路证券营业部	3 157.11	2 901.22	5575	25.44	5151	230.45	6913		
5881	海通证券股份有限公司苏州笠泽路证券营业部	3 154.47	2 815.41	5641	136.11	2176	202.96	7166		
5882	光大证券股份有限公司大连五五路证券营业部	3 153.94	2 714.17	5718	15.83	5953	423.94	5653		
5883	长江证券股份有限公司监利华容路证券营业部	3 151.97	2 699.24	5732	4.06	7961	448.66	5545		
5884	国联证券股份有限公司连云港苍梧路证券营业部	3 151.05	2 670.60	5757	9.07	6859	471.39	5429		
5885	华福证券有限责任公司西北分公司	3 150.80	2 589.29	5827	8.83	6897	552.67	5127		
5886	西藏东方财富证券股份有限公司厦门莲岳路证券营业部	3 145.86	3 025.77	5474	15.27	6018	104.81	8337		
5887	联储证券有限责任公司西安兴庆南路证券营业部	3 144.56	2 464.40	5962	13.61	6211	666.55	4782		
5888	申万宏源西部证券有限公司石家庄裕华东路证券营业部	3 143.33	2 709.69	5722	19.92	5593	413.73	5712		
5889	开源证券股份有限公司韩城盘河路证券营业部	3 142.82	1 826.81	6644	163.28	1920	1 152.73	3682		
5890	西南证券股份有限公司浏阳环府路证券营业部	3 140.73	2 978.36	5507	5.35	7607	157.02	7648		
5891	招商证券股份有限公司梧州冬湖路证券营业部	3 140.71	2 549.32	5870	20.38	5547	571.01	5059		
5892	国海证券股份有限公司济南历山路证券营业部	3 140.33	2 817.64	5639	2.52	8473	320.17	6277		
5893	长江证券股份有限公司恩施航空大道证券营业部	3 133.16	2 591.43	5823	9.02	6869	532.72	5189		
5894	中信证券(山东)有限责任公司威海青岛中路证券营业部	3 131.99	2 909.20	5561	29.41	4883	193.38	7261		
5895	网信证券有限责任公司沈阳崇山东路证券营业部	3 127.86	2 028.21	6402	94.04	2772	1 005.60	3976		
5896	申万宏源证券有限公司雅安羌江南路证券营业部	3 124.25	2 618.69	5799	7.32	7192	498.24	5304		
5897	联讯证券股份有限公司东莞莞太路证券营业部	3 122.14	2 611.39	5805	8.77	6909	501.97	5285		
5898	中信证券股份有限公司大连金马路证券营业部	3 117.42	2 332.20	6087	67.85	3305	717.36	4641		
5899	中信证券股份有限公司玉环双港路证券营业部	3 114.09	2 902.80	5571	44.23	4150	167.06	7544		
5900	国信证券股份有限公司江门白石大道证券营业部	3 112.68	2 846.43	5615	50.96	3863	215.28	7049		
5901	华泰证券股份有限公司新沂大桥西路证券营业部	3 112.64	2 703.12	5730	120.68	2347	288.84	6472		
5902	瑞银证券有限责任公司广州林和西路证券营业部	3 112.05	2 966.46	5519	0.33	9889	145.25	7807		
5903	恒泰证券股份有限公司上海徐家汇路证券营业部	3 109.31	2 370.26	6047	16.42	5900	722.64	4631		
5904	光大证券股份有限公司苏州邓尉路证券营业部	3 109.22	2 563.09	5853	2.97	8302	543.15	5157		
5905	国盛证券有限责任公司上饶玉山人民大道证券营业部	3 108.29	2 322.47	6095	8.78	6905	777.04	4484		
5906	江海证券有限公司哈尔滨埃德蒙顿路证券营业部	3 107.04	1 634.82	6899	2.72	8395	1 469.50	3225		
5907	财达证券股份有限公司沧州泊头裕华中路证券营业部	3 105.70	2 674.95	5753	60.17	3542	370.59	5950		
5908	中泰证券股份有限公司邵阳城北路证券营业部	3 105.49	2 521.65	5893	0.77	9444	583.07	5025		
5909	西藏东方财富证券股份有限公司合肥潜山路证券营业部	3 105.36	2 976.19	5508	19.57	5614	109.60	8272		
5910	红塔证券股份有限公司温州百里西路证券营业部	3 105.17	2 682.89	5743	4.62	7794	417.65	5690		
5911	中天证券股份有限公司盘锦兴隆街证券营业部	3 104.82	2 219.35	6191	7.81	7103	877.65	4226		
5912	第一创业证券股份有限公司海口滨海大道证券营业部	3 103.92	1 292.60	7421	123.72	2311	1 687.60	2967		
5913	中国银河证券股份有限公司温州永中西路证券营业部	3 103.09	2 909.10	5562	3.69	8071	190.30	7291		
5914	安信证券股份有限公司连云港郁州北路证券营业部	3 102.80	2 972.11	5514	32.20	4706	98.49	8437		
5915	华安证券股份有限公司潜山舒台路证券营业部	3 102.31	2 988.42	5498	5.27	7627	108.62	8287		

(二)二○一八年证券营业部交易排名(续)

MEMBER BRANCH RANKING BY TRADING VALUE, 2018 (Continued)

百万元人民币, RMB Mil.

名次 Rank	营业部名称 Member Branches	总交易金额 Total Value	股票 Stocks 交易金额 Value	股票 Stocks 名次 Rank	基金 Funds 交易金额 Value	基金 Funds 名次 Rank	债券 Bonds 交易金额 Value	债券 Bonds 名次 Rank	其他 Others 交易金额 Value	其他 Others 名次 Rank
5916	方正证券股份有限公司怀化溆浦警予东路证券营业部	3 101.95	2 963.27	5522	21.10	5486	117.57	8157		
5917	东方证券股份有限公司郑州商务中央公园证券营业部	3 100.73	2 824.13	5633	15.80	5957	260.80	6655		
5918	方正证券股份有限公司宁波文昌街证券营业部	3 099.10	2 647.11	5776	4.35	7870	447.65	5548		
5919	万联证券股份有限公司佛山顺德东乐路证券营业部	3 098.94	2 241.32	6170	38.33	4389	819.29	4366		
5920	中信建投证券股份有限公司潍坊福寿西街证券营业部	3 098.78	2 717.96	5716	34.03	4600	346.80	6095		
5921	国泰君安证券股份有限公司西安文景路证券营业部	3 097.49	2 565.73	5852	4.39	7854	527.37	5205		
5922	招商证券股份有限公司长春人民大街证券营业部	3 095.88	2 259.48	6153	1.98	8699	834.42	4329		
5923	长江证券股份有限公司岳阳建湘路证券营业部	3 095.13	2 672.84	5756	20.28	5555	402.02	5772		
5924	安信证券股份有限公司北京石佛营路证券营业部	3 094.55	2 472.63	5952	35.98	4505	585.93	5014		
5925	中国银河证券股份有限公司沈阳长白西路证券营业部	3 093.39	2 737.75	5702	21.61	5449	334.04	6179		
5926	国联证券股份有限公司无锡钱桥金岸路证券营业部	3 092.08	2 058.12	6350	91.50	2807	942.47	4092		
5927	中航证券有限公司沈阳中山路证券营业部	3 091.50	2 988.36	5499	0.48	9724	102.65	8370		
5928	华泰证券股份有限公司安徽分公司	3 083.28	2 573.68	5844	201.08	1644	308.52	6363		
5929	万和证券股份有限公司常熟联丰东路证券营业部	3 081.29	2 902.89	5570			178.40	7416		
5930	招商证券股份有限公司深圳海天一路证券营业部	3 077.09	2 767.59	5673	7.37	7186	302.13	6389		
5931	浙商证券股份有限公司青岛深圳路证券营业部	3 076.31	2 533.97	5883	5.97	7461	536.37	5178		
5932	光大证券股份有限公司张家港杨舍东街证券营业部	3 076.07	1 944.28	6495	2.34	8543	1 129.45	3735		
5933	财达证券股份有限公司邯郸武安中兴路证券营业部	3 073.63	2 332.59	6086	5.26	7629	735.78	4597		
5934	招商证券股份有限公司海口国贸大道证券营业部	3 072.30	2 620.00	5796	19.55	5619	432.75	5611		
5935	兴业证券股份有限公司天津分公司	3 072.27	2 315.55	6105	22.35	5384	734.38	4602		
5936	中国中投证券有限责任公司兰州民主东路证券营业部	3 072.06	2 772.16	5669	5.33	7613	294.57	6434		
5937	安信证券股份有限公司诸暨苎萝东路证券营业部	3 071.65	2 805.53	5647	4.27	7901	261.84	6647		
5938	中信证券(山东)有限责任公司临沂银雀山路证券营业部	3 068.31	3 011.27	5487	20.76	5512	36.27	9688		
5939	中信证券股份有限公司常州高新科技园证券营业部	3 067.52	1 322.10	7381	6.12	7422	1 739.29	2910		
5940	华西证券股份有限公司仁寿阳光路证券营业部	3 066.13	2 801.52	5651	10.26	6682	254.35	6709		
5941	财通证券股份有限公司厦门厦禾路证券营业部	3 065.48	2 602.15	5816	13.36	6235	449.98	5534		
5942	东方证券股份有限公司上海嘉定区沪宜公路证券营业部	3 057.40	2 705.45	5728	15.21	6027	336.74	6166		
5943	联储证券有限责任公司沈阳万柳塘路证券营业部	3 055.69	2 047.15	6371	5.05	7688	1 003.49	3980		
5944	中信证券股份有限公司上海五角场证券营业部	3 055.61	2 912.45	5557	6.42	7359	136.75	7897		
5945	国海证券股份有限公司玉林容县兴容街证券营业部	3 053.41	2 825.00	5631	46.96	4018	181.46	7380		
5946	江海证券有限公司绥化奋斗街证券营业部	3 053.22	2 462.20	5966	26.59	5070	564.42	5083		
5947	五矿证券有限公司成都二环路东四段证券营业部	3 051.87	2 031.08	6396	1.89	8757	1 018.90	3948		
5948	财富证券有限责任公司邵阳邵东金龙大道证券营业部	3 051.14	2 904.69	5569	13.29	6246	133.16	7956		
5949	光大证券股份有限公司广州宝岗大道证券营业部	3 050.57	2 690.56	5738	9.13	6845	350.88	6069		
5950	广发证券股份有限公司西宁西大街证券营业部	3 049.58	2 296.61	6122	38.92	4360	714.05	4652		
5951	中邮证券有限责任公司湖南分公司	3 043.74	2 523.01	5891	12.30	6375	508.43	5255		
5952	长城证券股份有限公司潍坊胜利东街证券营业部	3 042.82	2 525.25	5890	13.32	6241	504.26	5272		
5953	光大证券股份有限公司上海芳甸路证券营业部	3 041.69	2 414.28	6010	0.74	9476	626.67	4886		
5954	中信建投证券股份有限公司广州花城大道证券营业部	3 039.37	1 905.82	6546	52.51	3807	1 081.03	3832		
5955	联讯证券股份有限公司南通通盛大道证券营业部	3 038.85	2 542.18	5877	10.38	6658	486.28	5357		
5956	安信证券股份有限公司临沂通达路证券营业部	3 038.82	2 857.05	5607	43.10	4186	138.67	7876		
5957	兴业证券股份有限公司南通分公司	3 034.79	2 951.54	5529	9.89	6733	73.36	8867		
5958	华福证券有限责任公司福州华林路证券营业部	3 034.31	2 428.44	5994	13.61	6210	592.26	4989		
5959	宏信证券有限责任公司南京广州路证券营业部	3 034.06	2 767.59	5674	3.62	8092	262.85	6637		
5960	开源证券股份有限公司铜川正阳路证券营业部	3 031.43	2 505.75	5913	35.37	4538	490.30	5343		
5961	联储证券有限责任莆田延寿中街证券营业部	3 029.88	2 841.45	5621	14.20	6150	174.23	7462		
5962	财通证券股份有限公司金华浦江人民东路证券营业部	3 025.64	2 809.20	5646	3.27	8204	213.17	7074		
5963	财通证券股份有限公司杭州九堡九乔街证券营业部	3 023.57	2 775.18	5666	2.55	8459	245.84	6787		
5964	华龙证券股份有限公司深圳民田路证券营业部	3 023.18	2 858.96	5605	49.90	3914	114.32	8205		
5965	西南证券股份有限公司义乌城中中路证券营业部	3 020.40	2 906.01	5567	4.57	7808	109.82	8267		
5966	联储证券有限责任公司郑州丰产路证券营业部	3 016.83	2 332.81	6085	4.11	7943	679.90	4751		
5967	中信证券股份有限公司武汉水果湖证券营业部	3 016.69	2 748.11	5690	31.35	4762	237.23	6859		
5968	东吴证券股份有限公司苏州相城太平证券营业部	3 015.90	2 830.52	5627	69.70	3267	115.67	8189		
5969	中国中投证券有限责任公司镇江北府路证券营业部	3 015.37	2 626.75	5791	14.30	6134	374.33	5934		
5970	申万宏源证券有限公司义乌篁园路证券营业部	3 014.50	2 800.72	5652	46.06	4064	167.71	7534		
5971	国泰君安证券股份有限公司柳州桂中大道证券营业部	3 006.66	2 588.77	5828	30.84	4802	387.05	5864		
5972	中泰证券股份有限公司包头钢铁大街证券营业部	3 006.47	2 364.83	6052	10.85	6599	630.79	4877		
5973	国信证券股份有限公司乐山嘉定中路证券营业部	3 001.90	2 576.38	5840	2.39	8520	423.12	5663		
5974	九州证券股份有限公司黑龙江分公司	3 000.72	2 478.53	5945	18.63	5701	503.56	5277		
5975	华福证券有限责任公司洛阳开元大道证券营业部	2 999.52	2 843.42	5618	1.76	8815	154.34	7694		
5976	方正证券股份有限公司上海西藏南路证券营业部	2 999.34	2 779.05	5663	1.00	9267	219.30	7009		

(二)二○一八年证券营业部交易排名(续)

MEMBER BRANCH RANKING BY TRADING VALUE, 2018 (Continued)

百万元人民币, RMB Mil.

名次 Rank	营业部名称 Member Branches	总交易金额 Total Value	股票 Stocks 交易金额 Value	股票 Stocks 名次 Rank	基金 Funds 交易金额 Value	基金 Funds 名次 Rank	债券 Bonds 交易金额 Value	债券 Bonds 名次 Rank	其他 Others 交易金额 Value	其他 Others 名次 Rank
5977	中原证券股份有限公司新乡向阳路证券营业部	2 998.34	2 711.26	5720	15.35	6010	271.72	6586		
5978	中原证券股份有限公司石家庄中山西路证券营业部	2 998.12	2 369.40	6049	13.68	6202	615.04	4925		
5979	中国银河证券股份有限公司盐城迎宾南路证券营业部	2 995.26	2 613.07	5804	7.68	7129	374.50	5931		
5980	招商证券股份有限公司杭州富春路证券营业部	2 993.37	2 821.37	5636	7.51	7165	164.49	7568		
5981	国信证券股份有限公司北京石景山路证券营业部	2 992.04	2 620.25	5795	7.36	7188	364.44	5986		
5982	国元证券股份有限公司金华人民西路证券营业部	2 990.95	2 826.91	5628	49.98	3907	114.06	8213		
5983	东方证券股份有限公司无锡新生路证券营业部	2 990.42	2 630.64	5788	12.66	6330	347.12	6093		
5984	恒泰证券股份有限公司深圳高新南一道证券营业部	2 989.79	2 759.94	5681	3.09	8265	226.76	6941		
5985	招商证券股份有限公司惠州文明一路证券营业部	2 988.67	2 756.44	5685	24.76	5209	207.46	7122		
5986	申万宏源西部证券有限公司重庆黄山大道证券营业部	2 988.13	2 689.80	5739	55.08	3724	243.25	6810		
5987	中泰证券股份有限公司北京学院南路证券营业部	2 988.11	2 195.79	6219	36.44	4480	755.88	4539		
5988	光大证券股份有限公司杭州飞云江路证券营业部	2 988.06	2 825.61	5630	130.15	2239	32.29	9773		
5989	华泰证券股份有限公司扬州仪征真州东路证券营业部	2 986.57	2 449.67	5980	8.56	6948	528.34	5200		
5990	国泰君安证券股份有限公司玉林广场东路证券营业部	2 986.28	2 374.85	6046	20.75	5514	590.68	4993		
5991	东兴证券股份有限公司南靖教育路证券营业部	2 984.96	2 731.38	5707	22.29	5388	231.29	6909		
5992	西藏东方财富证券股份有限公司衢州振兴东路证券营业部	2 983.39	2 740.37	5695	6.61	7315	236.41	6867		
5993	国元证券股份有限公司桐城龙眠中路证券营业部	2 983.21	2 839.72	5624	66.08	3353	77.42	8804		
5994	申万宏源西部证券有限公司阜康天池南街证券营业部	2 982.95	1 961.19	6469	5.92	7472	1 015.84	3955		
5995	西南证券股份有限公司岳阳通海南路证券营业部	2 981.75	2 604.73	5814	26.61	5069	350.41	6071		
5996	国泰君安证券股份有限公司曲靖翠峰东路证券营业部	2 981.64	2 466.85	5958	55.20	3718	459.59	5480		
5997	华西证券股份有限公司南昌红谷中大道证券营业部	2 980.66	2 725.62	5710	91.71	2804	163.32	7585		
5998	长江证券股份有限公司海南分公司	2 980.53	2 888.26	5582	26.03	5116	66.24	8994		
5999	国信证券股份有限公司深圳振华分公司	2 980.52	2 168.39	6250	68.30	3297	743.84	4565		
6000	东吴证券股份有限公司昆山陆家镇童泾路证券营业部	2 980.12	2 460.78	5968	5.49	7564	513.86	5239		
6001	招商证券股份有限公司杭州海创园证券营业部	2 978.66	2 841.92	5619	12.99	6286	123.75	8071		
6002	华龙证券股份有限公司扬州邗江路证券营业部	2 977.15	2 717.44	5717	14.86	6059	244.86	6800		
6003	首创证券有限责任公司上海崇明中津桥路证券营业部	2 975.85	2 127.86	6277	12.91	6300	835.08	4328		
6004	长江证券股份有限公司上海威海路证券营业部	2 972.34	689.78	8697	68.17	3298	2 214.38	2461		
6005	联储证券有限责任公司北京望京阜安西路证券营业部	2 971.72	2 643.36	5783	17.05	5833	311.32	6342		
6006	东方证券股份有限公司上海浦东新区唐安路证券营业部	2 967.60	2 825.84	5629	5.07	7685	136.69	7899		
6007	东方证券股份有限公司嘉兴中山西路证券营业部	2 967.42	2 809.93	5644	35.49	4530	122.00	8103		
6008	中国银河证券股份有限公司眉山仁寿光明路证券营业部	2 965.89	2 570.42	5849	14.42	6114	381.04	5897		
6009	首创证券有限责任公司南京高淳古檀大道证券营业部	2 965.07	1 468.29	7157	0.19	10117	1 496.59	3192		
6010	中泰证券股份有限公司淄博桓台中心大街证券营业部	2 964.25	2 729.74	5708	68.33	3295	166.19	7548		
6011	恒泰证券股份有限公司重庆泰山大道证券营业部	2 962.45	2 721.53	5713	27.13	5033	213.79	7066		
6012	中泰证券股份有限公司北京安立路证券营业部	2 962.00	2 311.99	6107	11.19	6550	638.82	4850		
6013	中信建投证券股份有限公司武汉香港路证券营业部	2 960.84	2 703.11	5731	9.98	6725	247.75	6765		
6014	国信证券股份有限公司延安中心街证券营业部	2 959.98	2 515.65	5903	17.77	5774	426.57	5641		
6015	华安证券股份有限公司界首东升路证券营业部	2 959.44	2 607.91	5811	7.98	7071	343.55	6122		
6016	开源证券股份有限公司厦门莲前西路证券营业部	2 959.39	2 583.09	5835	4.43	7843	371.87	5942		
6017	华龙证券股份有限公司乐清三里一路证券营业部	2 956.91	2 907.22	5565	0.16	10178	49.53	9347		
6018	太平洋证券股份有限公司郑州分公司	2 954.66	2 608.14	5810	1.25	9094	345.26	6106		
6019	财通证券股份有限公司舟山合兴路证券营业部	2 954.49	2 660.36	5765	7.13	7218	287.00	6481		
6020	东吴证券股份有限公司海宁海州西路证券营业部	2 953.66	2 300.88	6119	3.40	8156	649.38	4822		
6021	中航证券有限公司宁波首南西路证券营业部	2 952.40	2 641.29	5784	0.84	9389	310.26	6350		
6022	中国银河证券股份有限公司宜良花园街证券营业部	2 952.39	2 616.99	5800	6.47	7344	328.93	6214		
6023	华安证券股份有限公司南京中华路证券营业部	2 951.74	2 294.81	6124	19.03	5662	637.90	4852		
6024	信达证券股份有限公司鞍山工人街证券营业部	2 951.06	2 317.55	6102	10.92	6583	622.58	4895		
6025	英大证券有限责任公司河南分公司	2 950.05	2 403.13	6022	3.87	8012	543.05	5158		
6026	招商证券股份有限公司广州番禺南华路证券营业部	2 948.49	2 678.39	5747	25.30	5163	244.79	6802		
6027	广发证券股份有限公司珠海高新软件园路证券营业部	2 946.30	2 022.75	6408	71.84	3199	851.71	4293		
6028	大通证券股份有限公司宜春袁山中路证券营业部	2 944.98	2 662.88	5763	4.14	7936	277.96	6538		
6029	财富证券有限责任公司岳阳花板桥路证券营业部	2 944.69	2 650.19	5774	1.66	8860	292.84	6445		
6030	东海证券股份有限公司宁波达升路证券营业部	2 941.58	1 247.34	7485	1 516.23	498	178.00	7420		
6031	东北证券股份有限公司农安利民路证券营业部	2 940.52	2 507.07	5912	78.83	3049	354.62	6048		
6032	太平洋证券股份有限公司景洪宣慰大道证券营业部	2 940.42	1 993.21	6435	15.71	5966	931.50	4117		
6033	中泰证券股份有限公司三明列东街证券营业部	2 939.45	2 596.59	5821	36.08	4499	306.78	6369		
6034	西南证券股份有限公司重庆南川证券营业部	2 938.88	2 505.16	5916	6.74	7296	426.98	5636		
6035	财达证券股份有限公司唐山乐亭大钊路证券营业部	2 938.42	2 355.06	6063	16.21	5918	567.15	5070		
6036	招商证券股份有限公司潍坊北海路证券营业部	2 938.27	2 741.91	5692	5.41	7593	190.95	7283		
6037	中国银河证券股份有限公司成都双流迎春路证券营业部	2 936.66	2 351.35	6064	22.83	5350	562.49	5090		

(二)二○一八年证券营业部交易排名(续)

MEMBER BRANCH RANKING BY TRADING VALUE, 2018 (Continued)

百万元人民币, RMB Mil.

名次 Rank	营业部名称 Member Branches	总交易金额 Total Value	股票 Stocks 交易金额 Value	股票 Stocks 名次 Rank	基金 Funds 交易金额 Value	基金 Funds 名次 Rank	债券 Bonds 交易金额 Value	债券 Bonds 名次 Rank	其他 Others 交易金额 Value	其他 Others 名次 Rank
6038	大同证券有限责任公司长治侯堡证券营业部	2 935.75	578.89	9002	0.43	9778	2 356.43	2341		
6039	金元证券股份有限公司南通青年中路证券营业部	2 934.17	2 549.13	5871	3.18	8235	381.86	5892		
6040	国盛证券有限责任公司湖州德清永安街证券营业部	2 933.83	2 509.42	5909	14.51	6110	409.89	5737		
6041	首创证券有限责任公司杭州祥园路证券营业部	2 933.61	2 645.53	5780	11.79	6455	276.29	6548		
6042	方正证券股份有限公司常州兰陵北路证券营业部	2 933.10	2 573.94	5843	6.04	7442	353.12	6057		
6043	广州证券股份有限公司东莞元美东路证券营业部	2 932.36	2 560.35	5857	4.97	7708	367.04	5976		
6044	兴业证券股份有限公司福州鳌峰路证券营业部	2 931.40	2 623.88	5793	8.21	7012	299.31	6401		
6045	申万宏源证券有限公司湘潭建设北路证券营业部	2 931.33	2 669.87	5759	14.61	6096	246.86	6775		
6046	国泰君安证券股份有限公司江门鹤山东升路证券营业部	2 931.11	2 343.07	6072	1.89	8759	586.15	5012		
6047	国盛证券有限责任公司永修新城大道证券营业部	2 930.28	2 799.00	5653	3.75	8054	127.52	8032		
6048	中泰证券股份有限公司西安西工大证券营业部	2 925.92	2 309.78	6110	12.94	6295	603.20	4954		
6049	中信证券股份有限公司深圳福田南证券营业部	2 922.60	2 441.94	5986	57.26	3643	423.40	5657		
6050	中信建投证券股份有限公司哈尔滨上京大道证券营业部	2 922.19	2 655.39	5770	23.28	5316	243.52	6807		
6051	国联证券股份有限公司无锡硕放镇政通路证券营业部	2 921.52	2 513.67	5904	3.59	8100	404.25	5764		
6052	国融证券股份有限公司上海东大名路证券营业部	2 921.45	2 868.89	5596	3.77	8043	48.78	9372		
6053	国泰君安证券股份有限公司福清侨荣城证券营业部	2 919.48	2 718.57	5715	0.99	9277	199.93	7194		
6054	信达证券股份有限公司调兵山迎宾路证券营业部	2 919.42	2 801.82	5650	15.05	6041	102.56	8371		
6055	恒泰证券股份有限公司广州体育西路证券营业部	2 918.71	2 844.42	5616	1.32	9047	72.97	8873		
6056	华福证券有限责任公司郑州纬五路证券营业部	2 918.52	2 330.23	6089	5.65	7535	582.63	5026		
6057	中国银河证券股份有限公司淳安新安大街证券营业部	2 917.87	2 736.17	5703	22.87	5345	158.82	7629		
6058	财通证券股份有限公司金华武义武阳东路证券营业部	2 916.35	2 664.06	5762	2.87	8342	249.42	6752		
6059	开源证券股份有限公司延安中心街证券营业部	2 914.96	1 437.36	7209	12.57	6343	1 465.03	3230		
6060	安信证券股份有限公司临安广电路证券营业部	2 914.09	2 548.54	5872	24.56	5222	340.98	6140		
6061	国盛证券有限责任公司盐城解放南路证券营业部	2 911.58	2 064.74	6346	2.29	8565	844.55	4307		
6062	国泰君安证券股份有限公司衢州荷花中路证券营业部	2 911.47	2 802.37	5648	3.11	8257	105.99	8326		
6063	西南证券股份有限公司沈阳分公司	2 909.37	1 701.01	6803	39.94	4299	1 168.42	3654		
6064	申万宏源西部证券有限公司南昌新建长麦路证券营业部	2 907.51	2 781.48	5658	12.72	6322	113.31	8223		
6065	招商证券股份有限公司龙口南山路证券营业部	2 907.02	2 670.55	5758	11.19	6549	225.29	6948		
6066	大同证券有限责任公司朔州开发南路证券营业部	2 906.12	2 555.01	5862	11.02	6568	340.09	6146		
6067	东吴证券股份有限公司深圳龟山路证券营业部	2 906.10	2 776.70	5665	1.41	8992	127.99	8024		
6068	财达证券股份有限公司莆田福屿街证券营业部	2 904.72	2 527.69	5886	113.99	2439	263.04	6635		
6069	国信证券股份有限公司蓬莱南关路证券营业部	2 904.03	2 589.50	5826	4.30	7888	310.23	6351		
6070	中泰证券股份有限公司沂南人民路证券营业部	2 903.65	2 683.43	5741	86.01	2914	134.22	7935		
6071	西藏东方财富证券股份有限公司大连人民路证券营业部	2 903.38	2 705.94	5727	46.12	4062	151.33	7733		
6072	信达证券股份有限公司太原长风西街证券营业部	2 899.82	2 196.29	6218	21.27	5478	682.25	4741		
6073	东海证券股份有限公司沈阳青年大街证券营业部	2 898.26	2 482.73	5940	18.54	5709	396.99	5802		
6074	广发证券股份有限公司荣成石岛证券营业部	2 897.90	2 461.64	5967	18.66	5699	417.60	5692		
6075	中信建投证券股份有限公司上海鸿兴路证券营业部	2 897.69	2 246.31	6163	309.36	1190	342.02	6135		
6076	招商证券股份有限公司石家庄裕华东路证券营业部	2 897.17	2 403.00	6023	17.80	5771	476.38	5405		
6077	华融证券股份有限公司湘潭芙蓉中路证券营业部	2 896.37	2 780.53	5659	6.63	7313	109.21	8281		
6078	国信证券股份有限公司东莞虎门金龙南路证券营业部	2 896.02	2 444.78	5984	49.93	3911	401.31	5779		
6079	国泰君安证券股份有限公司淄博柳泉路证券营业部	2 895.23	2 590.09	5825	9.44	6798	295.70	6426		
6080	兴业证券股份有限公司宜昌沿江大道证券营业部	2 895.07	2 223.72	6183	14.98	6049	656.37	4806		
6081	万联证券股份有限公司杭州上塘路证券营业部	2 894.98	2 675.03	5752	51.82	3831	168.13	7530		
6082	国海证券股份有限公司桂林全州县中心北路证券营业部	2 893.32	2 660.13	5766	4.33	7876	228.86	6924		
6083	国信证券股份有限公司北京海淀苏州街证券营业部	2 893.01	2 571.06	5848	36.85	4457	285.10	6495		
6084	广发证券股份有限公司广州花地大道北证券营业部	2 891.89	2 071.70	6336	12.51	6350	807.67	4395		
6085	西南证券股份有限公司荆州北京路证券营业部	2 890.91	2 214.27	6200	39.82	4308	636.82	4856		
6086	华融证券股份有限公司上饶茶圣路证券营业部	2 890.46	2 733.02	5704	1.45	8975	156.00	7666		
6087	华泰证券股份有限公司山东分公司	2 882.87	2 392.71	6031	23.88	5263	466.28	5449		
6088	中国银河证券股份有限公司芜湖利民西路证券营业部	2 881.09	2 694.01	5735	4.84	7738	182.24	7373		
6089	华安证券股份有限公司深圳深南东路证券营业部	2 879.65	1 554.18	7028	0.28	9953	1 325.18	3417		
6090	东兴证券股份有限公司上海陆家嘴证券营业部	2 878.80	1 982.35	6443	51.95	3827	844.50	4309		
6091	东方证券股份有限公司上海闵行区南江燕路证券营业部	2 878.01	2 418.71	6007	20.71	5518	438.58	5591		
6092	万和证券股份有限公司广东分公司	2 877.98	1 156.18	7639	45.15	4104	1 676.64	2982		
6093	中泰证券股份有限公司泰安宁阳证券营业部	2 874.73	2 658.92	5767	17.97	5760	197.84	7209		
6094	宏信证券有限责任公司绵阳跃进路证券营业部	2 871.50	2 675.09	5751	6.82	7277	189.58	7296		
6095	渤海证券股份有限公司天津津沽路证券营业部	2 871.15	2 673.22	5754	61.40	3511	136.53	7904		
6096	安信证券股分有限公司广州南沙进港大道证券营业部	2 870.90	1 544.41	7042	8.08	7039	1 318.41	3425		
6097	天风证券股份有限公司天门钟惺大道证券营业部	2 870.71	1 924.01	6523	18.01	5756	928.70	4119		
6098	安信证券股份有限公司中山东海二路证券营业部	2 870.68	2 712.49	5719	9.95	6730	148.25	7779		

(二)二○一八年证券营业部交易排名(续)

MEMBER BRANCH RANKING BY TRADING VALUE, 2018 (Continued)

百万元人民币, RMB Mil.

名次 Rank	营业部名称 Member Branches	总交易金额 Total Value	股票 Stocks 交易金额 Value	股票 Stocks 名次 Rank	基金 Funds 交易金额 Value	基金 Funds 名次 Rank	债券 Bonds 交易金额 Value	债券 Bonds 名次 Rank	其他 Others 交易金额 Value	其他 Others 名次 Rank
6099	九州证券股份有限公司南昌阳明东路证券营业部	2 870.54	2 657.67	5768	0.89	9352	211.98	7088		
6100	华金证券股份有限公司桐乡复兴北路证券营业部	2 866.10	2 240.21	6171	11.63	6478	614.25	4927		
6101	长江证券股份有限公司东营北一路证券营业部	2 864.56	2 510.09	5907	20.79	5508	333.68	6184		
6102	中信建投证券股份有限公司金昌公园路证券营业部	2 864.03	2 462.41	5965	20.28	5554	381.34	5896		
6103	信达证券股份有限公司盖州红旗大街证券营业部	2 862.87	2 419.20	6005	24.12	5253	419.54	5679		
6104	中信建投证券股份有限公司昆山前进中路证券营业部	2 862.76	2 824.06	5634	0.98	9288	37.72	9644		
6105	光大证券股份有限公司汉中东大街证券营业部	2 862.23	2 610.73	5807	3.44	8141	248.06	6760		
6106	中信建投证券股份有限公司九江浔阳东路证券营业部	2 861.80	2 760.62	5679	5.75	7511	95.43	8485		
6107	财通证券股份有限公司湖州织里北路证券营业部	2 860.08	2 646.65	5778	0.79	9430	212.64	7080		
6108	海通证券股份有限公司焦作塔南路证券营业部	2 859.31	2 487.56	5935	45.76	4075	325.99	6234		
6109	华鑫证券有限责任公司江门迎宾大道中证券营业部	2 853.91	1 959.60	6472	7.95	7079	886.36	4211		
6110	财通证券股份有限公司杭州江南大道证券营业部	2 853.58	2 551.71	5867	235.85	1466	66.02	8998		
6111	东北证券股份有限公司潍坊北宫东街证券营业部	2 852.07	2 477.96	5947	46.64	4033	327.47	6224		
6112	爱建证券有限责任公司无锡清扬路证券营业部	2 850.12	2 047.80	6370	3.41	8154	798.91	4421		
6113	中国银河证券股份有限公司介休振兴街证券营业部	2 848.69	1 644.95	6887	1 069.76	588	133.98	7941		
6114	恒泰证券股份有限公司上海齐河路证券营业部	2 847.90	1 932.84	6513	10.89	6592	904.16	4177		
6115	申万宏源西部证券有限公司沈阳南五马路证券营业部	2 846.79	1 947.61	6488	11.98	6427	887.20	4209		
6116	宏信证券有限责任公司大连星海广场证券营业部	2 845.72	439.02	9430	28.65	4931	2 378.05	2324		
6117	华融证券股份有限公司海口市世贸北路证券营业部	2 845.35	2 421.80	6002	80.04	3024	343.50	6123		
6118	太平洋证券股份有限公司广州天河路证券营业部	2 843.78	2 620.51	5794	3.10	8261	220.17	6999		
6119	招商证券股份有限公司佛山南海南平西路证券营业部	2 843.22	2 393.99	6030	15.93	5944	433.31	5607		
6120	东方证券股份有限公司上海奉贤区南亭公路证券营业部	2 842.00	2 509.90	5908	14.58	6099	317.52	6296		
6121	华鑫证券有限责任公司合肥梅山路证券营业部	2 841.18	2 148.61	6268	1.00	9272	691.57	4718		
6122	万联证券股份有限公司无锡中南路证券营业部	2 840.48	2 739.70	5696	8.03	7059	92.75	8526		
6123	国信证券股份有限公司北京通州北苑证券营业部	2 837.93	2 318.47	6101	16.22	5917	503.25	5278		
6124	中国银河证券股份有限公司清远连江路证券营业部	2 837.69	2 408.64	6015	14.52	6109	414.53	5706		
6125	长江证券股份有限公司上海莘朱路证券营业部	2 835.66	2 645.64	5779	2.89	8333	187.13	7320		
6126	东海证券股份有限公司郴州五岭大道证券营业部	2 834.63	2 181.72	6233	3.88	8010	649.03	4823		
6127	国泰君安证券股份有限公司九江南海路证券营业部	2 834.08	2 185.50	6228	6.19	7403	642.39	4842		
6128	恒泰证券股份有限公司杭州富春路证券营业部	2 832.02	1 923.87	6524	25.22	5172	882.93	4219		
6129	华林证券股份有限公司昆明白云路证券营业部	2 831.90	1 982.24	6444	23.61	5283	826.04	4354		
6130	国泰君安证券股份有限公司武汉关山大道证券营业部	2 830.51	2 535.21	5882	10.14	6701	285.15	6494		
6131	国元证券股份有限公司成都提督街证券营业部	2 829.83	2 183.00	6231	613.92	778	32.91	9760		
6132	国信证券股份有限公司南通跃龙路证券营业部	2 828.98	2 481.56	5941	31.21	4771	316.21	6302		
6133	申万宏源西部证券有限公司吐鲁番文化路证券营业部	2 827.76	2 690.83	5737	7.95	7078	128.97	8006		
6134	中原证券股份有限公司济南解放路证券营业部	2 826.76	2 505.69	5914	15.51	5997	305.56	6373		
6135	华安证券股份有限公司泾县云岭路证券营业部	2 825.01	2 571.39	5847	10.40	6657	243.22	6811		
6136	财达证券股份有限公司唐山开平新苑路证券营业部	2 822.28	2 189.16	6224	16.96	5840	616.16	4918		
6137	中国中投证券有限责任公司广汉韶山路证券营业部	2 821.95	1 976.63	6449	5.52	7559	839.81	4320		
6138	中原证券股份有限公司郑州国基路证券营业部	2 821.56	2 594.98	5822	14.77	6069	211.82	7090		
6139	长江证券股份有限公司唐山学院路证券营业部	2 820.46	2 310.96	6108	21.77	5431	487.73	5351		
6140	财通证券股份有限公司丽水缙云黄龙路证券营业部	2 817.67	2 588.58	5829	1.02	9247	228.07	6932		
6141	中原证券股份有限公司南阳五一路证券营业部	2 816.95	1 817.43	6651	396.57	1009	602.94	4957		
6142	银泰证券有限责任公司常州龙锦路证券营业部	2 815.94	2 503.28	5918	0.67	9537	311.99	6334		
6143	申万宏源西部证券有限公司银川凤凰北街证券营业部	2 815.76	2 624.69	5792	20.77	5511	170.30	7502		
6144	财达证券股份有限公司邯郸峰峰滏阳东路证券营业部	2 815.04	1 726.22	6767	10.83	6601	1 077.98	3839		
6145	中国中投证券有限责任公司石家庄体育南大街证券营业部	2 814.28	1 786.75	6693	30.40	4833	997.13	3991		
6146	国都证券股份有限公司长春人民大街证券营业部	2 814.15	2 291.75	6125	7.30	7194	515.10	5235		
6147	长江证券股份有限公司大冶观山路证券营业部	2 813.63	2 576.09	5841	2.81	8362	234.73	6881		
6148	兴业证券股份有限公司福州南平东路证券营业部	2 811.52	2 363.76	6054	46.31	4054	401.45	5775		
6149	西藏东方财富证券股份有限公司重庆青年路证券营业部	2 810.07	2 303.40	6116	31.64	4741	475.03	5410		
6150	国信证券股份有限公司宝鸡经二路证券营业部	2 807.83	2 302.82	6117	50.39	3884	454.62	5507		
6151	国都证券股份有限公司三门峡文明路证券营业部	2 806.20	2 655.52	5769	3.80	8033	146.88	7785		
6152	申万宏源西部证券有限公司乌鲁木齐古牧地中路证券营业部	2 806.02	2 424.45	5997	10.48	6649	371.09	5947		
6153	海通证券股份有限公司哈尔滨呼兰北二道街证券营业部	2 802.70	2 475.02	5949	22.36	5382	305.32	6375		
6154	华泰证券股份有限公司扬州江都龙城路证券营业部	2 800.25	2 463.75	5964	25.44	5152	311.06	6345		
6155	信达证券股份有限公司新民辽河大街证券营业部	2 799.42	2 535.54	5881	21.35	5471	242.53	6818		
6156	东兴证券股份有限公司明溪新大路证券营业部	2 798.84	2 334.28	6083	5.96	7467	458.60	5489		
6157	中泰证券股份有限公司怀化迎丰路证券营业部	2 798.62	2 654.77	5771	6.03	7445	137.81	7887		
6158	国联证券股份有限公司北京石景山路证券营业部	2 796.59	1 943.93	6497	59.10	3579	793.56	4433		
6159	中信证券股份有限公司德阳庐山南路证券营业部	2 796.36	2 325.92	6091	32.19	4710	438.25	5593		

(二)二○一八年证券营业部交易排名(续)

MEMBER BRANCH RANKING BY TRADING VALUE, 2018 (Continued)

百万元人民币, RMB Mil.

名次 Rank	营业部名称 Member Branches	总交易金额 Total Value	股票 Stocks 交易金额 Value	股票 Stocks 名次 Rank	基金 Funds 交易金额 Value	基金 Funds 名次 Rank	债券 Bonds 交易金额 Value	债券 Bonds 名次 Rank	其他 Others 交易金额 Value	其他 Others 名次 Rank
6160	国都证券股份有限公司济源文昌中路证券营业部	2 796.29	2 345.78	6071	23.07	5335	427.45	5635		
6161	南京证券股份有限公司固原证券营业部	2 796.06	2 739.68	5697	6.84	7273	49.54	9346		
6162	东北证券股份有限公司佛山分公司	2 792.84	2 515.96	5902	79.36	3036	197.52	7214		
6163	国海证券股份有限公司桂林荔浦县荔柳路证券营业部	2 790.12	2 224.43	6182	6.70	7303	558.98	5104		
6164	申万宏源西部证券有限公司上海金山枫丽路证券营业部	2 788.14	2 042.92	6379	32.55	4684	712.67	4655		
6165	东北证券股份有限公司襄阳春园路证券营业部	2 787.85	2 324.16	6094	1.55	8921	462.15	5462		
6166	中泰证券股份有限公司滨州博兴胜利二路证券营业部	2 787.08	2 518.26	5896	5.57	7550	263.25	6634		
6167	国信证券股份有限公司佛山平洲南港路证券营业部	2 786.97	2 330.43	6088	68.95	3284	387.58	5860		
6168	中信建投证券股份有限公司北京大兴金星西路证券营业部	2 786.48	2 319.34	6100	6.99	7245	460.14	5474		
6169	广发证券股份有限公司福建分公司	2 786.26	1 754.74	6728	4.37	7861	1 027.15	3933		
6170	东方证券股份有限公司昆明白龙路证券营业部	2 784.48	2 518.25	5897	18.53	5710	247.69	6767		
6171	招商证券股份有限公司上海胜竹路证券营业部	2 782.72	2 198.91	6214	11.52	6501	572.29	5055		
6172	中信建投证券股份有限公司萍乡建设东路证券营业部	2 781.13	2 556.97	5860	2.77	8379	221.39	6984		
6173	华安证券股份有限公司石家庄青园街证券营业部	2 779.91	2 303.53	6115	23.06	5337	453.33	5517		
6174	东方证券股份有限公司太原高新街证券营业部	2 779.91	1 351.77	7331	12.17	6397	1 415.97	3293		
6175	渤海证券股份有限公司天津先锋路证券营业部	2 778.80	2 485.62	5936	3.26	8211	289.92	6468		
6176	中国银河证券股份有限公司保定七一中路证券营业部	2 778.57	2 400.97	6025	60.00	3548	317.60	6295		
6177	中信证券(山东)有限责任公司济南泺源大街证券营业部	2 775.62	2 407.83	6016	16.14	5926	351.66	6065		
6178	兴业证券股份有限公司上海谷阳北路证券营业部	2 773.54	2 580.99	5836	8.62	6932	183.92	7348		
6179	五矿证券有限公司绍兴上虞江扬路证券营业部	2 773.16	2 457.08	5972	2.90	8327	313.17	6327		
6180	宏信证券有限责任公司武汉江汉路证券营业部	2 772.49	1 946.45	6489	10.90	6588	815.14	4377		
6181	宏信证券有限责任公司宜宾滨江路证券营业部	2 771.63	2 284.45	6134	18.62	5703	468.57	5439		
6182	中泰证券股份有限公司西南分公司	2 771.24	2 591.34	5824	1.49	8952	178.41	7415		
6183	中国中投证券有限责任公司西宁西关大街新宁广场证券营业部	2 769.49	2 512.86	5905	4.04	7969	252.60	6718		
6184	中原证券股份有限公司固始红苏路证券营业部	2 768.36	2 484.89	5937	55.88	3698	227.59	6935		
6185	上海证券有限责任公司青浦明珠路证券营业部	2 768.07	2 385.10	6037	8.12	7028	374.85	5929		
6186	长江证券股份有限公司武汉珞狮路证券营业部	2 765.60	2 215.47	6198	18.99	5669	531.14	5195		
6187	华泰证券股份有限公司大悟西岳大道证券营业部	2 764.62	2 428.51	5993	24.69	5213	311.43	6340		
6188	国都证券股份有限公司襄阳南街证券营业部	2 759.54	2 455.69	5973	2.50	8480	301.35	6393		
6189	宏信证券有限责任公司苏州苏州大道东证券营业部	2 759.19	2 739.32	5700	0.90	9345	18.98	10162		
6190	财通证券股份有限公司温州半塘街证券营业部	2 758.97	2 440.83	5987	24.81	5203	293.33	6441		
6191	安信证券股份有限公司平顶山建设中路证券营业部	2 755.65	2 216.44	6196	28.01	4968	511.19	5248		
6192	国金证券股份有限公司杭州求是路证券营业部	2 754.68	2 636.89	5786	23.73	5271	94.06	8511		
6193	东北证券股份有限公司九台站前路证券营业部	2 754.57	2 322.30	6096	2.41	8510	429.86	5629		
6194	国金证券股份有限公司衡阳蒸阳南路证券营业部	2 753.75	2 221.91	6189	36.54	4476	495.31	5319		
6195	招商证券股份有限公司银川宁安大街证券营业部	2 753.36	2 375.13	6045	3.84	8018	374.38	5933		
6196	东吴证券股份有限公司常熟海虞镇证券营业部	2 751.68	2 609.86	5808	1.63	8879	140.19	7862		
6197	广州证券股份有限公司大连庄河新华路证券营业部	2 751.03	2 319.83	6099	45.59	4083	385.61	5871		
6198	湘财证券股份有限公司东莞莞太路证券营业部	2 750.78	1 260.34	7470	7.42	7178	1 483.02	3211		
6199	开源证券股份有限公司西安太华路证券营业部	2 746.58	1 962.79	6468	28.11	4961	755.68	4540		
6200	财通证券股份有限公司诸暨店口华佳路证券营业部	2 746.33	2 572.51	5845	4.84	7737	168.98	7518		
6201	太平洋证券股份有限公司泰安东岳大街证券营业部	2 744.63	2 473.46	5951	2.01	8684	269.16	6607		
6202	长江证券股份有限公司武汉齐安大道证券营业部	2 743.13	2 350.05	6067	240.05	1440	153.03	7714		
6203	华安证券股份有限公司宿州淮海路证券营业部	2 742.54	2 333.74	6084	7.80	7105	400.99	5782		
6204	中泰证券股份有限公司菏泽曹县青菏路证券营业部	2 742.36	2 468.35	5956	53.67	3772	220.35	6997		
6205	万和证券股份有限公司三亚解放二路证券营业部	2 739.73	2 561.60	5854	2.24	8582	175.89	7445		
6206	九州证券股份有限公司深圳分公司	2 737.92	2 552.33	5866	49.80	3920	135.79	7916		
6207	中国银河证券股份有限公司深圳银湖路证券营业部	2 736.52	2 451.79	5974	4.44	7839	280.29	6526		
6208	方正证券股份有限公司广州站前路证券营业部	2 735.93	2 030.47	6398	584.77	802	120.69	8123		
6209	民生证券股份有限公司深圳福华路证券营业部	2 735.03	2 692.48	5736	3.23	8221	39.32	9600		
6210	安信证券股份有限公司嘉兴中山东路第一证券营业部	2 734.99	2 356.00	6061	6.86	7264	372.14	5941		
6211	华安证券股份有限公司许昌建安大道证券营业部	2 734.70	2 467.64	5957	6.76	7294	260.30	6660		
6212	中泰证券股份有限公司哈尔滨上海街证券营业部	2 734.64	1 743.32	6742	6.40	7364	984.92	4022		
6213	民生证券股份有限公司北京长虹桥证券营业部	2 734.57	2 051.36	6361	16.93	5841	666.28	4783		
6214	中信证券(山东)有限责任公司济南舜耕路证券营业部	2 734.51	2 056.93	6351	132.46	2219	545.12	5154		
6215	招商证券股份有限公司深圳梅康路证券营业部	2 734.00	2 241.40	6169	79.98	3027	412.63	5721		
6216	恒泰证券股份有限公司牙克石青松路证券营业部	2 732.41	1 691.95	6819	15.60	5981	1 024.86	3939		
6217	安信证券股份有限公司梅州平远证券营业部	2 731.19	2 447.95	5981	18.27	5728	264.98	6624		
6218	首创证券有限责任公司石家庄长江大道证券营业部	2 730.60	2 124.74	6283	22.24	5395	583.62	5022		
6219	长城证券股份有限公司晋江迎宾路证券营业部	2 729.56	2 554.64	5864	4.82	7742	170.10	7506		
6220	安信证券股份有限公司蚌埠涂山东路证券营业部	2 728.51	2 325.50	6093	11.80	6454	391.22	5832		

(二)二○一八年证券营业部交易排名(续)

MEMBER BRANCH RANKING BY TRADING VALUE, 2018 (Continued)

百万元人民币, RMB Mil.

名次 Rank	营业部名称 Member Branches	总交易金额 Total Value	股票 Stocks 交易金额 Value	股票 Stocks 名次 Rank	基金 Funds 交易金额 Value	基金 Funds 名次 Rank	债券 Bonds 交易金额 Value	债券 Bonds 名次 Rank	其他 Others 交易金额 Value	其他 Others 名次 Rank
6221	恒泰证券股份有限公司辽源和宁街证券营业部	2 728.36	1 631.74	6905	4.31	7882	1 092.30	3812		
6222	方正证券股份有限公司安阳紫薇大道证券营业部	2 727.57	2 499.93	5923	7.55	7152	220.08	7001		
6223	中银国际证券股份有限公司太原平阳路证券营业部	2 726.50	2 245.60	6165	32.92	4656	447.97	5546		
6224	国盛证券有限责任公司赣州兴国潋江大道证券营业部	2 725.89	2 459.69	5969	7.63	7140	258.58	6678		
6225	联储证券有限责任公司广东分公司	2 723.20	2 650.38	5773	1.31	9059	71.51	8906		
6226	财通证券股份有限公司桐乡世纪大道证券营业部	2 722.95	2 470.60	5954	6.58	7322	245.76	6788		
6227	中银国际证券股份有限公司德阳中江县伍城中路证券营业部	2 722.91	1 646.05	6883	13.08	6268	1 063.78	3865		
6228	长江证券股份有限公司北京中关村东路证券营业部	2 722.40	660.08	8784	0.21	10083	2 062.11	2591		
6229	华林证券股份有限公司烟台胜利路证券营业部	2 722.02	2 198.78	6216	1.50	8944	521.74	5217		
6230	光大证券股份有限公司宜兴氿滨南路证券营业部	2 720.82	2 384.72	6038	41.03	4263	295.06	6431		
6231	长城证券股份有限公司长春西安大路证券营业部	2 718.11	1 989.28	6437	18.42	5717	710.41	4662		
6232	长江证券股份有限公司兰州万新南路证券营业部	2 717.75	2 484.32	5938	4.49	7827	228.94	6923		
6233	国融证券股份有限公司重庆分公司	2 717.16	1 969.54	6455	2.54	8464	745.08	4563		
6234	华福证券有限责任公司福州秀山路证券营业部	2 715.24	2 214.48	6199	13.73	6195	487.03	5353		
6235	九州证券股份有限公司江苏分公司	2 713.82	2 303.93	6114	25.84	5127	384.04	5877		
6236	西部证券股份有限公司西安临潼证券营业部	2 712.32	2 341.39	6075	14.58	6101	356.35	6040		
6237	光大证券股份有限公司扬州文昌西路证券营业部	2 712.01	1 940.85	6498	4.63	7791	766.54	4514		
6238	中原证券股份有限公司新郑新华路证券营业部	2 709.74	2 487.67	5933	10.42	6655	211.66	7092		
6239	光大证券股份有限责任公司上海浦东新区金科路证券营业部	2 707.30	2 519.83	5894	58.50	3605	128.98	8005		
6240	德邦证券股份有限公司南京庐山路证券营业部	2 706.80	1 900.38	6556	10.20	6694	796.23	4427		
6241	广州证券股份有限公司厦门鹭江道证券营业部	2 706.19	2 496.01	5926	15.57	5985	194.61	7248		
6242	国融证券股份有限公司苏州苏州大道西路证券营业部	2 705.76	2 307.04	6113	3.29	8199	395.43	5813		
6243	国都证券股份有限公司厦门七星西路证券营业部	2 705.03	2 103.20	6303	142.29	2094	459.54	5481		
6244	西藏东方财富证券股份有限公司深圳科技园证券营业部	2 703.59	2 527.82	5885	20.05	5582	155.71	7671		
6245	天风证券股份有限公司武汉唐家墩路证券营业部	2 703.16	2 148.73	6267	3.26	8216	551.17	5132		
6246	中国银河证券股份有限公司临海崇和路证券营业部	2 702.83	2 289.21	6126	189.24	1727	224.38	6953		
6247	国信证券股份有限公司株洲天台路证券营业部	2 702.20	2 471.91	5953	12.15	6401	218.14	7021		
6248	长江证券股份有限公司北京望京西路证券营业部	2 700.08	1 736.75	6751	18.77	5693	944.55	4089		
6249	国泰君安证券股份有限公司湛江人民大道证券营业部	2 698.68	2 451.33	5975	14.29	6136	233.06	6896		
6250	申万宏源西部证券有限公司厦门莲前东路证券营业部	2 698.04	2 477.10	5948	2.48	8491	218.46	7016		
6251	安信证券股份有限公司汕头谷饶前进路证券营业部	2 697.24	1 240.21	7493	1 339.53	524	117.50	8159		
6252	西南证券股份有限公司重庆潼南证券营业部	2 694.81	2 247.85	6162	67.76	3310	379.20	5908		
6253	广发证券股份有限公司新余中山路证券营业部	2 694.08	2 325.80	6092	76.04	3102	292.24	6450		
6254	中信建投证券股份有限公司景德镇瓷都大道证券营业部	2 692.70	2 307.18	6112	216.98	1542	168.53	7525		
6255	长江证券股份有限公司鹰潭胜利东路证券营业部	2 691.51	2 465.63	5959	1.99	8698	223.90	6956		
6256	国盛证券有限责任公司宜春袁山中路证券营业部	2 690.24	2 423.21	6000	2.61	8434	264.42	6626		
6257	华鑫证券有限责任公司呼和浩特中山西路证券营业部	2 689.45	1 477.21	7148	1.13	9172	1 211.11	3579		
6258	浙商证券股份有限公司北京广安门外大街证券营业部	2 688.87	1 625.94	6915	6.06	7437	1 056.87	3880		
6259	国盛证券有限责任公司鄱阳建设路证券营业部	2 687.59	2 423.52	5999	3.29	8194	260.77	6656		
6260	恒泰证券股份有限公司佛山佛平路证券营业部	2 687.07	1 874.05	6595	34.92	4558	778.11	4482		
6261	中航证券有限公司成都交子大道证券营业部	2 686.15	2 025.72	6405	3.86	8014	656.57	4805		
6262	中邮证券有限责任公司深圳分公司	2 684.72	2 334.35	6082	1.61	8887	348.75	6078		
6263	长江证券股份有限公司乐清旭阳路证券营业部	2 684.45	2 517.73	5899	2.62	8429	164.10	7573		
6264	西部证券股份有限公司渭南杜化路证券营业部	2 683.90	2 287.75	6130	4.94	7717	391.21	5833		
6265	中信建投证券股份有限公司海口龙华路证券营业部	2 683.84	1 829.31	6642	0.56	9631	853.97	4288		
6266	招商证券股份有限公司济宁红星东路证券营业部	2 683.47	2 329.19	6090	5.52	7557	348.76	6077		
6267	华安证券股份有限公司上海虹口区吴淞路证券营业部	2 683.12	2 177.36	6238	14.57	6104	491.20	5338		
6268	东吴证券股份有限公司苏州虎丘区科技城证券营业部	2 682.27	2 425.77	5996	3.07	8269	253.42	6714		
6269	中国银河证券股份有限公司洪洞飞虹东街证券营业部	2 681.27	2 517.24	5901	9.05	6865	154.98	7683		
6270	安信证券股份有限公司潮州枫溪凤新西路证券营业部	2 679.73	2 255.42	6155	16.56	5884	407.75	5745		
6271	国都证券股份有限公司北京三元西桥证券营业部	2 674.93	2 033.48	6395	44.87	4115	596.58	4976		
6272	中航证券有限公司烟台迎春大街证券营业部	2 672.49	2 350.60	6066	8.47	6963	313.41	6324		
6273	万和证券股份有限公司江西分公司	2 672.46	2 464.52	5961	2.29	8563	205.65	7143		
6274	大通证券股份有限公司杭州古墩路证券营业部	2 672.26	2 600.39	5818	3.58	8103	68.29	8951		
6275	西部证券股份有限公司咸阳兴平证券营业部	2 671.63	2 178.61	6236	5.17	7659	487.85	5350		
6276	民生证券股份有限公司天津福安大街证券营业部	2 671.05	1 471.64	7153	29.23	4891	1 170.18	3651		
6277	招商证券股份有限公司上海张江高科技园区证券营业部	2 669.18	2 525.55	5889	12.80	6313	130.84	7991		
6278	太平洋证券股份有限公司辽宁分公司	2 668.49	2 228.01	6177	25.89	5122	414.59	5704		
6279	方正证券股份有限公司怀化靖州渠阳中路证券营业部	2 667.18	2 503.12	5919	8.27	6998	155.79	7669		
6280	大同证券有限责任公司太原分公司	2 667.13	1 967.69	6458	6.43	7357	693.01	4713		
6281	国融证券股份有限公司呼和浩特如意西街证券营业部	2 665.55	2 166.08	6252	0.50	9705	498.97	5298		

(二)二○一八年证券营业部交易排名(续)

MEMBER BRANCH RANKING BY TRADING VALUE, 2018 (Continued)

百万元人民币, RMB Mil.

名次 Rank	营业部名称 Member Branches	总交易金额 Total Value	股票 Stocks 交易金额 Value	股票 Stocks 名次 Rank	基金 Funds 交易金额 Value	基金 Funds 名次 Rank	债券 Bonds 交易金额 Value	债券 Bonds 名次 Rank	其他 Others 交易金额 Value	其他 Others 名次 Rank
6282	招商证券股份有限公司榆林明珠大道证券营业部	2 664.26	1 611.88	6935	119.97	2354	932.40	4114		
6283	广发证券股份有限公司抚顺丹东路证券营业部	2 663.74	2 048.00	6369	76.73	3083	539.01	5169		
6284	长江证券股份有限公司兴化花园路证券营业部	2 662.03	2 429.37	5992	17.27	5811	215.39	7048		
6285	方正证券股份有限公司娄底新化梅苑南路证券营业部	2 657.31	2 560.54	5856	5.48	7567	91.29	8552		
6286	大通证券股份有限公司来宾北二路证券营业部	2 657.11	2 337.03	6079	5.61	7541	314.47	6313		
6287	国信证券股份有限公司自贡紫薇路证券营业部	2 655.91	2 158.44	6257	38.02	4404	459.46	5482		
6288	银泰证券有限责任公司义乌贝村路证券营业部	2 654.67	1 720.07	6780	14.47	6112	920.12	4133		
6289	华安证券股份有限公司和县陋室西街证券营业部	2 654.37	1 869.01	6601	34.63	4573	750.73	4546		
6290	中泰证券股份有限公司郯城郯东路证券营业部	2 653.33	2 451.30	5976	9.92	6731	192.11	7273		
6291	中信证券股份有限公司杭州莫干山路证券营业部	2 650.93	2 498.81	5924	11.96	6433	140.16	7863		
6292	方正证券股份有限公司杭州萧山金城路证券营业部	2 648.69	1 077.64	7777	0.05	10458	1 571.01	3106		
6293	中天证券股份有限公司沈阳保工街证券营业部	2 648.35	1 653.51	6874	38.96	4356	955.89	4072		
6294	西藏东方财富证券股份有限公司沈阳青年大街证券营业部	2 647.74	2 342.61	6074	34.48	4582	270.64	6597		
6295	中泰证券股份有限公司新乡人民路证券营业部	2 643.48	2 042.15	6382	8.96	6878	592.37	4988		
6296	恒泰证券股份有限公司赤峰天义路证券营业部	2 643.24	2 162.58	6255	1.90	8752	478.76	5393		
6297	太平洋证券股份有限公司扬州运河西路证券营业部	2 642.84	2 030.97	6397	34.73	4566	577.15	5044		
6298	东吴证券股份有限公司武汉新华路证券营业部	2 641.73	2 576.66	5839	40.90	4266	24.18	10004		
6299	国元证券股份有限公司郑州陇海中路证券营业部	2 640.37	2 251.41	6161	9.53	6784	379.43	5906		
6300	财富证券有限责任公司湘乡市大正街证券营业部	2 638.77	2 274.20	6143	4.11	7945	360.47	6007		
6301	银泰证券有限责任公司上海静安区沪太路证券营业部	2 638.12	2 338.66	6077	12.90	6301	286.55	6485		
6302	中银国际证券股份有限公司苏州竹辉路证券营业部	2 636.85	2 093.49	6311	11.31	6530	532.04	5192		
6303	招商证券股份有限公司黄石南京路证券营业部	2 636.82	2 212.06	6203	5.90	7477	418.87	5684		
6304	华鑫证券有限责任公司北京莱市口大街证券营业部	2 633.28	2 266.01	6148	7.53	7159	359.74	6013		
6305	国元证券股份有限公司义乌城北路证券营业部	2 632.61	2 414.11	6012	28.96	4915	189.54	7297		
6306	华西证券股份有限公司重庆梁平证券营业部	2 632.55	2 316.29	6104	96.54	2720	219.73	7006		
6307	华安证券股份有限公司兰州金昌路证券营业部	2 632.31	2 006.95	6422	12.62	6334	612.74	4930		
6308	渤海证券股份有限公司汕头韩江路证券营业部	2 632.16	2 450.99	5978	26.22	5103	154.95	7684		
6309	华福证券有限责任公司兰州庆阳路证券营业部	2 630.36	1 751.93	6734	24.55	5223	853.88	4289		
6310	华创证券有限责任公司贵阳乌当新添大道证券营业部	2 629.31	1 874.30	6593	254.76	1368	500.24	5296		
6311	财通证券股份有限公司杭州下沙证券营业部	2 629.18	2 379.57	6043	15.25	6022	234.37	6885		
6312	万联证券股份有限公司东莞常平振兴三街证券营业部	2 629.03	2 491.02	5932	4.57	7806	133.44	7949		
6313	招商证券股份有限公司贵阳中华南路证券营业部	2 628.86	2 526.31	5888	10.97	6574	91.58	8546		
6314	第一创业证券股份有限公司佛山高明大道证券营业部	2 628.82	1 398.23	7261	3.01	8290	1 227.58	3557		
6315	国泰君安证券股份有限公司景德镇瓷都大道证券营业部	2 628.43	2 149.34	6265	60.83	3529	418.26	5687		
6316	华龙证券股份有限公司张掖宁和园证券营业部	2 627.59	2 342.63	6073	8.39	6972	276.57	6546		
6317	恒泰证券股份有限公司郑州南阳路证券营业部	2 627.15	2 048.00	6368	6.66	7308	572.49	5052		
6318	信达证券股份有限公司漳州新华东路证券营业部	2 625.97	2 125.08	6281	28.19	4951	472.70	5422		
6319	山西证券股份有限公司太原北大街证券营业部	2 622.52	2 126.41	6279	28.32	4945	467.78	5442		
6320	长江证券股份有限公司株洲珠江北路证券营业部	2 621.14	2 286.99	6131	5.02	7695	329.13	6213		
6321	国盛证券有限责任公司温岭万昌中路证券营业部	2 619.41	2 226.09	6180	210.10	1581	183.22	7357		
6322	招商证券股份有限公司武汉关山大道证券营业部	2 618.19	2 478.31	5946	8.01	7063	131.86	7974		
6323	国信证券股份有限公司江西分公司	2 616.89	2 227.65	6178	6.61	7316	382.64	5883		
6324	申万宏源西部证券有限公司太原长风街证券营业部	2 611.71	2 223.56	6184	31.59	4742	356.56	6037		
6325	华安证券股份有限公司芜湖北京中路证券营业部	2 610.39	2 357.58	6060	1.97	8709	250.84	6739		
6326	中天证券股份有限公司厦门穆厝路证券营业部	2 610.14	1 810.37	6659	23.49	5292	776.27	4488		
6327	华福证券有限责任公司南平分公司	2 609.87	1 992.81	6436	29.13	4900	587.93	5004		
6328	国泰君安证券股份有限公司宜宾金沙江大道证券营业部	2 609.53	2 174.69	6240	7.97	7073	426.88	5640		
6329	安信证券股份有限公司宜宾南溪区正信路证券营业部	2 609.40	2 083.77	6323	15.51	5996	510.12	5252		
6330	华宝证券有限责任公司武汉建设大道证券营业部	2 609.31	2 125.19	6280	24.42	5234	459.70	5479		
6331	国泰君安证券股份有限公司琼海金海路证券营业部	2 608.68	2 284.21	6135	44.93	4112	279.54	6532		
6332	国泰君安证券股份有限公司儋州中兴大道证券营业部	2 605.22	2 404.42	6019	8.07	7047	192.73	7271		
6333	兴业证券股份有限公司成都青华路证券营业部	2 604.26	2 288.69	6127	49.40	3936	266.17	6620		
6334	广州证券股份有限公司丽水中山街证券营业部	2 603.99	2 487.67	5934	54.02	3756	62.31	9080		
6335	江海证券有限公司齐齐哈尔新华路证券营业部	2 603.66	1 596.65	6961	27.99	4971	979.03	4035		
6336	国信证券股份有限公司上海临源街证券营业部	2 601.90	1 513.50	7096	22.43	5378	1 065.97	3860		
6337	华安证券股份有限公司凤台滨河湾证券营业部	2 601.74	2 517.33	5900	21.43	5465	62.98	9065		
6338	安信证券股份有限公司云浮罗定兴华二路证券营业部	2 601.24	1 849.76	6620	36.20	4494	715.27	4646		
6339	国信证券股份有限公司广州花都迎宾大道证券营业部	2 599.89	2 310.48	6109	28.73	4924	260.68	6658		
6340	申万宏源证券有限公司上饶万年六零北大道证券营业部	2 598.64	2 457.49	5971	4.09	7951	137.06	7892		
6341	华安证券股份有限公司广德桐汭西路证券营业部	2 597.60	2 543.60	5876	0.89	9354	53.10	9270		
6342	方正证券股份有限公司泉州泉秀路证券营业部	2 597.37	2 038.98	6385	77.58	3066	480.81	5385		

(二)二○一八年证券营业部交易排名(续)

MEMBER BRANCH RANKING BY TRADING VALUE, 2018 (Continued)

百万元人民币, RMB Mil.

名次 Rank	营业部名称 Member Branches	总交易金额 Total Value	股票 Stocks 交易金额 Value	股票 Stocks 名次 Rank	基金 Funds 交易金额 Value	基金 Funds 名次 Rank	债券 Bonds 交易金额 Value	债券 Bonds 名次 Rank	其他 Others 交易金额 Value	其他 Others 名次 Rank
6343	大通证券股份有限公司深圳深南中路证券营业部	2 592.44	2 037.97	6387	35.89	4512	518.59	5224		
6344	华西证券股份有限公司重庆云阳证券营业部	2 590.95	2 465.43	5960	12.40	6364	113.12	8225		
6345	西南证券股份有限公司包头金融广场证券营业部	2 590.93	1 835.35	6636	7.23	7203	748.35	4550		
6346	华安证券股份有限公司合肥滨湖广西路证券营业部	2 590.11	2 400.59	6026	8.75	6913	180.76	7388		
6347	大同证券有限责任公司鄂尔多斯天骄路证券营业部	2 589.37	2 100.48	6305	30.38	4835	458.51	5490		
6348	国信证券股份有限公司慈溪南城路证券营业部	2 588.79	2 059.97	6349	57.04	3653	471.77	5427		
6349	华龙证券股份有限公司庆阳西大街证券营业部	2 588.48	2 277.38	6142	39.60	4327	271.50	6587		
6350	华林证券股份有限公司惠州江北华贸大厦证券营业部	2 586.71	2 403.32	6021	7.23	7202	176.15	7441		
6351	联储证券有限责任公司成都双成三路证券营业部	2 585.61	2 161.63	6256	129.98	2242	293.99	6436		
6352	国海证券股份有限公司桂林兴安县三台路证券营业部	2 582.51	2 111.29	6296	5.69	7526	465.53	5452		
6353	华安证券股份有限公司枞阳金山大道证券营业部	2 582.41	2 267.30	6146	2.18	8609	312.93	6330		
6354	中国银河证券股份有限公司三亚迎宾路证券营业部	2 579.09	2 232.90	6174	5.34	7611	340.86	6141		
6355	财通证券股份有限公司嵊州东南路证券营业部	2 578.42	2 254.38	6158	2.59	8444	321.45	6268		
6356	华龙证券股份有限公司金华兰溪街证券营业部	2 576.53	2 406.78	6017	4.28	7894	165.46	7559		
6357	申万宏源西部证券有限公司温岭万昌西路证券营业部	2 575.87	2 445.28	5983	25.58	5138	105.00	8336		
6358	长城证券股份有限公司珠海迎宾北路证券营业部	2 574.19	2 216.81	6195	1.25	9092	356.13	6042		
6359	华泰证券股份有限公司云梦朝阳路证券营业部	2 573.90	2 231.70	6175	16.21	5919	326.00	6233		
6360	财通证券股份有限公司宁波范江岸路证券营业部	2 565.30	2 037.69	6388	3.96	7993	523.65	5211		
6361	中国中投证券有限责任公司拉萨林廓西路证券营业部	2 558.85	2 355.46	6062	0.40	9803	202.98	7165		
6362	长江证券股份有限公司武汉中北路证券营业部	2 558.83	1 918.21	6531	11.65	6477	628.97	4883		
6363	中信证券股份有限公司北京中关村东路证券营业部	2 557.86	1 838.56	6633	167.03	1885	552.26	5129		
6364	长城证券股份有限公司成都分公司	2 557.50	1 349.85	7334	0.69	9526	1 206.97	3592		
6365	大通证券股份有限公司天津滨海新区塘沽春风路证券营业部	2 556.05	2 122.96	6286	3.67	8074	429.42	5632		
6366	国海证券股份有限公司崇左凭祥市北环路证券营业部	2 554.73	2 257.55	6154	3.69	8069	293.49	6439		
6367	华安证券股份有限公司怀远禹王路证券营业部	2 553.55	2 285.91	6132	7.75	7114	259.89	6665		
6368	长江证券股份有限公司宁波江南路证券营业部	2 552.02	934.81	8107	9.25	6829	1 607.96	3061		
6369	招商证券股份有限公司哈尔滨爱建路证券营业部	2 551.69	1 486.37	7136	267.45	1321	797.88	4424		
6370	国盛证券有限责任公司沈阳广宜街证券营业部	2 550.15	1 966.90	6460	7.98	7072	575.27	5047		
6371	东方证券股份有限公司海口金龙路证券营业部	2 549.37	2 498.65	5925	10.06	6715	40.65	9552		
6372	国融证券股份有限公司珠海海滨南城路证券营业部	2 549.36	1 687.81	6822	14.19	6153	847.36	4301		
6373	国开证券股份有限公司深圳福中三路证券营业部	2 545.22	2 399.68	6028	1.04	9234	144.50	7814		
6374	西藏东方财富证券股份有限公司常州勤业路证券营业部	2 544.82	2 208.70	6205	64.96	3383	271.17	6591		
6375	财达证券股份有限公司廊坊三河迎宾南路证券营业部	2 540.78	2 178.44	6237	2.10	8644	360.24	6010		
6376	民生证券股份有限公司西安南二环证券营业部	2 540.59	1 145.14	7655	6.11	7427	1 389.34	3335		
6377	联储证券有限责任公司河南分公司	2 539.14	2 480.66	5942	0.35	9864	58.13	9182		
6378	方正证券股份有限公司江西分公司	2 536.65	2 019.20	6411	19.68	5607	497.77	5306		
6379	德邦证券股份有限公司深圳金田路证券营业部	2 535.49	2 519.31	5895	1.76	8816	14.42	10323		
6380	华融证券股份有限公司岳阳大道证券营业部	2 535.16	2 401.92	6024	8.03	7060	125.21	8055		
6381	中国国际金融股份有限公司武汉中南路证券营业部	2 534.95	2 173.05	6242	8.29	6991	353.61	6054		
6382	华龙证券股份有限公司厦门厦禾路证券营业部	2 534.86	2 406.69	6018	22.21	5398	105.96	8327		
6383	国信证券股份有限公司广州番禺南华路证券营业部	2 534.18	2 102.42	6304	107.02	2556	324.74	6244		
6384	中山证券有限责任公司成都天府大道证券营业部	2 532.35	2 507.72	5910	7.29	7195	17.34	10200		
6385	招商证券股份有限公司成都天府三街证券营业部	2 530.05	2 382.88	6040	50.57	3874	96.60	8470		
6386	东方证券股份有限公司成都天府大道证券营业部	2 530.02	2 236.33	6173	15.79	5959	277.90	6539		
6387	海通证券股份有限公司郑州航海东路证券营业部	2 528.05	2 279.88	6138	14.12	6160	234.05	6889		
6388	财达证券股份有限公司保定蠡县永盛南大街证券营业部	2 525.66	2 261.88	6151	8.59	6942	255.19	6702		
6389	华泰证券股份有限公司滁州琅琊东路证券营业部	2 523.31	2 072.86	6335	18.20	5736	432.26	5616		
6390	海通证券股份有限公司庆阳西大街证券营业部	2 522.22	2 421.04	6004	6.10	7429	95.08	8494		
6391	东北证券股份有限公司长沙芙蓉中路证券营业部	2 520.84	2 094.65	6309	47.29	4001	378.90	5910		
6392	广州证券股份有限公司东莞石龙证券营业部	2 519.74	1 904.23	6548	34.38	4586	581.13	5033		
6393	招商证券股份有限公司威海青岛北路证券营业部	2 518.87	1 784.76	6696	18.20	5735	715.90	4643		
6394	国泰君安证券股份有限公司鄂尔多斯伊化北路证券营业部	2 518.59	1 636.23	6896	659.44	754	222.93	6966		
6395	光大证券股份有限公司台州市府大道证券营业部	2 516.80	2 201.04	6213	5.46	7575	310.30	6349		
6396	国盛证券有限责任公司湖州二环东路证券营业部	2 516.51	2 114.53	6292	8.62	6934	393.36	5822		
6397	金元证券股份有限公司重庆谢家湾证券营业部	2 514.39	1 345.05	7346	45.28	4099	1 124.06	3749		
6398	国泰君安证券股份有限公司重庆奉节证券营业部	2 513.13	2 185.83	6227	5.95	7470	321.36	6269		
6399	宏信证券有限责任公司西安唐延路证券营业部	2 511.83	1 717.21	6782	11.05	6564	783.57	4466		
6400	中国银河证券股份有限公司柳州友谊路证券营业部	2 510.91	1 902.03	6551	7.46	7174	601.41	4962		
6401	长江证券股份有限公司绍兴胜利东路证券营业部	2 509.16	2 470.58	5955	1.32	9048	37.25	9658		
6402	南京证券股份有限公司盐城解放南路证券营业部	2 508.32	2 403.88	6020	43.99	4155	60.45	9124		
6403	方正证券股份有限公司河池金城东路证券营业部	2 507.01	2 369.06	6050	73.85	3149	64.11	9043		

(二)二○一八年证券营业部交易排名(续)

MEMBER BRANCH RANKING BY TRADING VALUE, 2018 (Continued)

百万元人民币, RMB Mil.

名次 Rank	营业部名称 Member Branches	总交易金额 Total Value	股票 Stocks 交易金额 Value	股票 Stocks 名次 Rank	基金 Funds 交易金额 Value	基金 Funds 名次 Rank	债券 Bonds 交易金额 Value	债券 Bonds 名次 Rank	其他 Others 交易金额 Value	其他 Others 名次 Rank
6404	东方证券股份有限公司哈尔滨赣水路证券营业部	2 506.88	1 944.02	6496	264.09	1335	298.77	6406		
6405	申万宏源西部证券有限公司盐城响水双园东路证券营业部	2 504.38	2 265.80	6149	0.89	9355	237.70	6856		
6406	中泰证券股份有限公司成都天府新区自贸区湖畔路证券营业部	2 503.58	898.90	8174	11.50	6506	1 593.18	3082		
6407	东方证券股份有限公司成都益州大道证券营业部	2 502.84	1 513.32	7097	368.02	1064	621.51	4900		
6408	中国银河证券股份有限公司白银红星路证券营业部	2 500.15	2 337.75	6078	5.63	7539	156.78	7655		
6409	长江证券股份有限公司莆田荔城中大道证券营业部	2 497.57	2 446.33	5982	0.74	9474	50.50	9321		
6410	长江证券股份有限公司呼和浩特鄂尔多斯路证券营业部	2 495.38	1 823.15	6648	48.63	3953	623.60	4892		
6411	国泰君安证券股份有限公司十堰北京北路证券营业部	2 494.22	1 952.09	6485	31.32	4763	510.80	5249		
6412	东海证券股份有限公司栾川君山中路证券营业部	2 492.92	2 236.60	6172	4.10	7949	252.22	6721		
6413	光大证券股份有限公司北京金融大街证券营业部	2 491.35	1 413.75	7242	16.81	5856	1 060.79	3870		
6414	方正证券股份有限公司深圳布沙路证券营业部	2 491.33	2 390.97	6035	4.17	7933	96.19	8477		
6415	中航证券有限公司衢州五圣街证券营业部	2 489.13	2 392.03	6033	1.81	8789	95.30	8488		
6416	万和证券股份有限公司上海分公司	2 488.35	1 920.48	6529	64.99	3382	502.88	5282		
6417	安信证券股份有限公司佛山南海西樵樵金南路证券营业部	2 487.18	1 955.28	6477	63.48	3439	468.42	5440		
6418	中国银河证券股份有限公司楚雄鹿城南路证券营业部	2 486.32	2 203.15	6209	8.09	7038	275.08	6559		
6419	国信证券股份有限公司甘肃分公司	2 484.95	2 193.60	6220	30.61	4819	260.75	6657		
6420	国融证券股份有限公司南京庐山路证券营业部	2 484.69	2 284.54	6133	7.60	7144	192.55	7272		
6421	东北证券股份有限公司济宁洸河路证券营业部	2 484.26	1 858.49	6611	289.81	1246	335.96	6170		
6422	东海证券股份有限公司合肥濉溪路证券营业部	2 483.91	2 252.29	6160	9.40	6805	222.22	6973		
6423	山西证券股份有限公司清徐美锦北大街证券营业部	2 481.97	2 360.17	6056	2.72	8392	119.08	8141		
6424	国融证券股份有限公司郑州花园路证券营业部	2 480.90	2 300.82	6120	2.95	8308	177.14	7428		
6425	兴业证券股份有限公司大连分公司	2 479.70	2 164.15	6253	1.42	8987	314.13	6319		
6426	广发证券股份有限公司临沂孝河路证券营业部	2 479.08	2 295.80	6123	10.32	6669	172.96	7477		
6427	方正证券股份有限公司深圳分公司	2 475.56	2 346.99	6070	5.79	7501	122.78	8090		
6428	安信证券股份有限公司广州花都狮岭大道证券营业部	2 474.24	2 095.81	6308	5.19	7652	373.25	5939		
6429	中信证券股份有限公司九江长虹大道证券营业部	2 473.10	2 348.36	6069	12.07	6415	112.67	8233		
6430	新时代证券股份有限公司青岛秦岭路证券营业部	2 472.00	2 308.97	6111	2.53	8466	160.50	7615		
6431	东北证券股份有限公司通辽和平路证券营业部	2 471.82	973.43	8000	16.28	5911	1 482.11	3214		
6432	方正证券股份有限公司张家界慈利古城路证券营业部	2 470.14	2 419.13	6006	3.63	8091	47.38	9405		
6433	华宝证券有限责任公司舟山岱山人民路证券营业部	2 468.03	2 435.05	5990	3.35	8177	29.63	9839		
6434	安信证券股份有限公司佛山南海九江洛浦大道证券营业部	2 467.68	1 583.39	6983	353.17	1092	531.13	5196		
6435	华林证券股份有限公司深圳彩田路证券营业部	2 465.67	2 379.57	6042	20.91	5501	65.19	9018		
6436	中国银河证券股份有限公司舟山千岛路证券营业部	2 462.30	2 112.78	6294	14.87	6058	334.65	6175		
6437	安信证券股份有限公司温州府东路证券营业部	2 461.63	2 169.60	6246	3.37	8168	288.66	6473		
6438	国联证券股份有限公司昆山萧林路证券营业部	2 461.12	1 835.23	6637	9.36	6812	616.54	4916		
6439	太平洋证券股份有限公司安宁晓塘东路证券营业部	2 461.04	1 783.72	6697	10.32	6668	667.00	4780		
6440	中信建投证券股份有限公司西宁北大街证券营业部	2 461.03	2 110.01	6299	1.75	8817	349.26	6076		
6441	五矿证券有限公司岳阳青年路证券营业部	2 459.42	2 220.86	6190	5.90	7479	232.66	6900		
6442	山西证券股份有限公司濮阳长庆路证券营业部	2 458.53	2 156.18	6261	7.04	7233	295.31	6428		
6443	平安证券股份有限公司东莞石竹路证券营业部	2 457.04	2 320.84	6098	18.59	5706	117.62	8156		
6444	中泰证券股份有限公司禹城汉槐街证券营业部	2 456.86	1 904.71	6547	14.29	6135	537.86	5174		
6445	广州证券股份有限公司南通人民中路证券营业部	2 453.68	2 422.27	6001	11.07	6560	20.35	10118		
6446	上海证券有限责任公司温州永嘉环城西路证券营业部	2 450.76	2 383.19	6039	2.52	8468	65.05	9020		
6447	国泰君安证券股份有限公司成都建设路第二证券营业部	2 450.39	1 659.28	6866	55.09	3723	736.02	4595		
6448	五矿证券有限公司上海汉口路证券营业部	2 450.32	2 053.22	6358	5.90	7480	391.20	5834		
6449	浙商证券股份有限公司常州延陵西路证券营业部	2 449.62	2 270.62	6144	0.12	10255	178.87	7408		
6450	爱建证券有限责任公司杭州富春路证券营业部	2 448.44	2 170.31	6244	5.84	7492	272.29	6578		
6451	中天证券股份有限公司台州市府大道证券营业部	2 448.08	2 351.24	6065	0.91	9337	95.93	8479		
6452	安信证券股份有限公司贵阳富水北路证券营业部	2 446.79	2 312.58	6106	3.27	8203	130.93	7990		
6453	海通证券股份有限公司榆林榆阳证券营业部	2 446.74	2 027.32	6404	10.76	6613	408.67	5742		
6454	国海证券股份有限公司崇左友谊大道证券营业部	2 445.26	1 115.88	7701	1 254.59	538	74.79	8844		
6455	国联证券股份有限公司江阴申港路证券营业部	2 445.06	1 625.66	6917	0.64	9563	818.75	4368		
6456	东北证券股份有限公司珲春证券营业部	2 444.53	1 840.29	6629	16.10	5929	588.14	5002		
6457	光大证券股份有限公司东营府前大街证券营业部	2 444.33	1 291.02	7425	0.83	9398	1 152.48	3683		
6458	中泰证券股份有限公司临沭中山北路证券营业部	2 444.20	2 037.39	6389	8.08	7040	398.72	5795		
6459	中泰证券股份有限公司枣庄林运路证券营业部	2 443.09	1 868.91	6602	2.72	8393	571.46	5057		
6460	第一创业证券股份有限公司廊坊建设北路证券营业部	2 443.07	2 002.89	6426	2.73	8389	437.45	5595		
6461	华创证券有限责任公司上海芦恒路证券营业部	2 441.89	2 169.04	6247	128.01	2264	144.84	7813		
6462	信达证券股份有限公司广东分公司	2 440.31	1 198.17	7569	2.16	8615	1 239.98	3533		
6463	申万宏源证券有限公司济南泺源大街证券营业部	2 438.63	1 062.21	7817	47.04	4012	1 329.39	3407		
6464	广州证券股份有限公司绍兴云东路证券营业部	2 434.88	2 156.62	6259	0.82	9406	277.44	6543		

(二)二○一八年证券营业部交易排名(续)

MEMBER BRANCH RANKING BY TRADING VALUE, 2018 (Continued)

百万元人民币, RMB Mil.

名次 Rank	营业部名称 Member Branches	总交易金额 Total Value	股票 Stocks 交易金额 Value	股票 Stocks 名次 Rank	基金 Funds 交易金额 Value	基金 Funds 名次 Rank	债券 Bonds 交易金额 Value	债券 Bonds 名次 Rank	其他 Others 交易金额 Value	其他 Others 名次 Rank
6465	中信证券股份有限公司佛山顺德容桂证券营业部	2 434.53	2 222.02	6188	46.61	4034	165.90	7552		
6466	德邦证券股份有限公司嘉兴中环南路证券营业部	2 434.46	1 778.33	6701	10.03	6717	646.09	4828		
6467	中国民族证券有限责任公司昆明西昌路证券营业部	2 434.20	1 430.63	7220	13.95	6173	989.62	4014		
6468	招商证券股份有限公司临沂北园路证券营业部	2 432.84	2 338.90	6076	2.11	8638	91.83	8542		
6469	中信建投证券股份有限公司南通工农北路证券营业部	2 432.69	1 394.88	7266	627.50	771	410.31	5734		
6470	爱建证券有限责任公司天津北马路证券营业部	2 432.57	1 508.89	7104	3.20	8228	920.49	4131		
6471	国信证券股份有限公司衡阳解放路证券营业部	2 426.09	2 202.40	6211	9.18	6837	214.50	7057		
6472	招商证券股份有限公司北京东三环北路证券营业部	2 425.17	2 083.39	6325	17.51	5792	324.26	6248		
6473	恒泰证券股份有限公司台州市府大道证券营业部	2 424.58	1 963.42	6467	1.81	8791	459.35	5483		
6474	中国银河证券股份有限公司新乡友谊路证券营业部	2 422.57	2 010.95	6416	31.07	4782	380.55	5900		
6475	浙商证券股份有限公司云和解放东街证券营业部	2 421.18	2 218.69	6192	3.30	8192	199.19	7202		
6476	中泰证券股份有限公司清远北江二路证券营业部	2 421.13	2 226.38	6179	1.57	8908	193.18	7264		
6477	国融证券股份有限公司厦门松岳路证券营业部	2 419.54	2 099.56	6306	186.48	1743	133.51	7948		
6478	国元证券股份有限公司天长园林路证券营业部	2 417.93	2 267.16	6147	35.78	4518	114.99	8196		
6479	中信证券股份有限公司沧州解放西路证券营业部	2 417.12	1 708.34	6795	5.78	7506	703.00	4681		
6480	西部证券股份有限公司洛阳安徽路证券营业部	2 416.30	1 512.42	7099	4.99	7705	898.89	4185		
6481	长江证券股份有限公司武汉金桥大道证券营业部	2 414.88	2 245.61	6164	0.34	9876	168.93	7519		
6482	中泰证券股份有限公司莒南十泉路证券营业部	2 414.30	2 255.14	6157	5.10	7675	154.07	7697		
6483	万和证券股份有限公司深圳香蜜湖证券营业部	2 413.18	1 884.82	6576	0.10	10298	528.25	5202		
6484	中原证券股份有限公司西峡世纪大道证券营业部	2 410.80	2 038.01	6386	11.54	6493	361.25	6001		
6485	信达证券股份有限公司开原新华路证券营业部	2 410.53	2 046.58	6372	23.64	5280	340.31	6143		
6486	方正证券股份有限公司湘潭县凤凰中路证券营业部	2 409.68	2 321.15	6097	7.18	7210	81.35	8735		
6487	华融证券股份有限公司杭州延安路证券营业部	2 408.98	2 152.05	6263	18.05	5753	238.88	6848		
6488	海通证券股份有限公司汉中天汉大道证券营业部	2 408.65	2 042.87	6380	22.56	5371	343.22	6124		
6489	国信证券股份有限公司北京丰台科技园证券营业部	2 408.34	2 187.77	6226	21.17	5483	199.40	7200		
6490	申万宏源西部证券有限公司阿勒泰解放路证券营业部	2 406.06	1 764.57	6717	6.16	7412	635.33	4861		
6491	光大证券股份有限公司桂林中山中路证券营业部	2 405.32	2 185.20	6229	12.04	6419	208.08	7117		
6492	中信证券(山东)有限责任公司济宁古槐路证券营业部	2 404.55	2 288.05	6129	14.39	6120	102.10	8381		
6493	海通证券股份有限公司咸宁潜山路证券营业部	2 404.53	2 124.11	6285	17.76	5775	262.65	6639		
6494	中泰证券股份有限公司黄山安东路证券营业部	2 402.96	2 277.72	6141	38.34	4388	86.90	8632		
6495	中国国际金融股份有限公司成都滨江东路证券营业部	2 401.43	2 144.81	6270	10.51	6644	246.12	6784		
6496	华龙证券股份有限公司西安兴庆路证券营业部	2 398.47	1 709.76	6792	12.19	6393	676.51	4756		
6497	西藏东方财富证券股份有限公司东莞长泰路证券营业部	2 398.14	1 517.62	7091	16.43	5899	864.09	4261		
6498	国泰君安证券股份有限公司四平中央西路证券营业部	2 397.40	1 886.37	6574	8.00	7067	503.03	5280		
6499	中国银河证券股份有限公司佛山南庄帝景北路证券营业部	2 396.81	1 840.33	6628	469.23	921	87.25	8625		
6500	中国中投证券有限责任公司合肥习友路证券营业部	2 395.36	2 348.79	6068	6.98	7250	39.60	9595		
6501	华金证券股份有限公司北京分公司	2 395.19	2 360.06	6057	26.26	5095	8.88	10520		
6502	申港证券股份有限公司上海浦东新区世纪大道证券营业部	2 394.44	2 016.54	6413	49.30	3938	328.60	6216		
6503	中国银河证券股份有限公司运城禹西路证券营业部	2 393.22	2 068.07	6339	4.01	7975	321.14	6272		
6504	国联证券股份有限公司常州北大街证券营业部	2 391.20	2 378.59	6044	1.21	9116	11.40	10432		
6505	中泰证券股份有限公司淮安环宇路证券营业部	2 391.10	1 993.92	6433	8.46	6964	388.71	5851		
6506	方正证券股份有限公司武汉和平大道证券营业部	2 390.55	2 090.34	6317	6.73	7298	293.47	6440		
6507	财富证券有限责任公司北京市朝阳东三环中路证券营业部	2 390.37	2 045.56	6375	27.57	5005	317.24	6298		
6508	西南证券股份有限公司洛阳西苑路证券营业部	2 389.37	1 643.68	6888	3.34	8179	742.35	4572		
6509	中信建投证券股份有限公司贵阳延安中路证券营业部	2 389.35	2 189.10	6225	11.48	6513	188.77	7300		
6510	国泰君安证券股份有限公司哈尔滨尚志中央大街证券营业部	2 389.09	1 584.36	6981	284.60	1269	520.13	5219		
6511	长城证券股份有限公司宁波华严街证券营业部	2 388.86	2 216.01	6197	5.95	7468	166.90	7545		
6512	浙商证券股份有限公司南宁金湖路证券营业部	2 388.12	2 218.40	6193	1.82	8783	167.91	7533		
6513	民生证券股份有限公司郑州汝河路证券营业部	2 386.99	2 040.09	6384	5.85	7489	341.05	6139		
6514	华林证券股份有限公司宁波惊驾路证券营业部	2 385.59	2 008.43	6419	160.65	1937	216.51	7039		
6515	华龙证券股份有限公司石河子北四路证券营业部	2 384.67	769.86	8499	0.19	10126	1 614.63	3051		
6516	华西证券股份有限公司广安武胜弘武大道证券营业部	2 382.79	1 968.14	6457	67.28	3319	347.37	6087		
6517	光大证券股份有限公司佛山南海桂澜北路证券营业部	2 382.62	910.43	8152	64.05	3415	1 408.14	3303		
6518	华龙证券股份有限公司长治英雄南路证券营业部	2 379.90	1 755.91	6727	8.84	6896	615.15	4924		
6519	海通证券股份有限公司营口昆仑大街证券营业部	2 378.77	2 261.16	6152	9.54	6782	108.07	8298		
6520	财富证券有限责任公司嘉兴东升东路证券营业部	2 378.48	2 278.41	6139	0.84	9390	99.23	8426		
6521	中国银河证券股份有限公司湛江廉江环市北路证券营业部	2 377.52	1 508.81	7105	848.73	664	19.98	10131		
6522	华融证券股份有限公司郑州商务外环路证券营业部	2 376.57	2 077.88	6331	21.69	5443	277.01	6545		
6523	东吴证券股份有限公司江阴绮山路证券营业部	2 376.08	2 006.77	6423	10.95	6581	358.36	6020		
6524	东吴证券股份有限公司苏州相城黄埭中市路证券营业部	2 375.50	1 853.78	6616	2.18	8611	519.54	5220		
6525	广州证券股份有限公司大通人民路证券营业部	2 375.05	2 158.31	6258	0.27	9968	216.46	7041		

(二)二○一八年证券营业部交易排名(续)

MEMBER BRANCH RANKING BY TRADING VALUE, 2018 (Continued)

百万元人民币, RMB Mil.

名次 Rank	营业部名称 Member Branches	总交易金额 Total Value	股票 Stocks 交易金额 Value	股票 Stocks 名次 Rank	基金 Funds 交易金额 Value	基金 Funds 名次 Rank	债券 Bonds 交易金额 Value	债券 Bonds 名次 Rank	其他 Others 交易金额 Value	其他 Others 名次 Rank
6526	信达证券股份有限公司长沙八一路证券营业部	2 374.34	2 283.84	6136	11.03	6567	79.47	8765		
6527	华安证券股份有限公司重庆双龙大道证券营业部	2 373.81	2 083.19	6327	12.92	6298	277.71	6541		
6528	安信证券股份有限公司天津围堤道证券营业部	2 372.23	1 370.80	7300	27.69	4995	973.74	4043		
6529	世纪证券有限责任公司新疆分公司	2 368.94	1 997.01	6430	1.43	8983	370.51	5951		
6530	长江证券股份有限公司扬中前进南路证券营业部	2 368.55	1 882.21	6580	11.15	6552	475.18	5409		
6531	华龙证券股份有限公司临夏团结路证券营业部	2 368.54	2 017.29	6412	11.74	6461	339.51	6152		
6532	华安证券股份有限公司宿松人民西路证券营业部	2 368.26	2 182.21	6232	3.19	8230	182.85	7362		
6533	中银国际证券股份有限公司常州花园街证券营业部	2 366.16	2 042.86	6381	3.75	8055	319.54	6280		
6534	金元证券股份有限公司扬州文昌西路证券营业部	2 365.46	1 708.36	6794	7.02	7239	650.08	4819		
6535	联讯证券股份有限公司河源建设大道证券营业部	2 360.82	2 076.14	6332	12.75	6317	271.94	6582		
6536	国信证券股份有限公司深圳罗湖人民南路证券营业部	2 360.43	2 119.70	6289	23.11	5332	217.62	7027		
6537	东莞证券股份有限公司肇庆星湖大道证券营业部	2 358.53	1 765.87	6715	33.88	4606	558.78	5106		
6538	第一创业证券股份有限公司武汉欢乐大道证券营业部	2 358.18	1 955.16	6478	7.75	7115	395.28	5815		
6539	长江证券股份有限公司北京鼓楼外大街证券营业部	2 355.09	2 091.99	6315	21.11	5485	241.99	6825		
6540	华西证券股份有限公司达州渠县人民街证券营业部	2 352.71	2 204.00	6208	12.81	6312	135.90	7913		
6541	中银国际证券股份有限公司洛阳唐宫路证券营业部	2 352.67	1 691.96	6818	10.79	6608	649.93	4820		
6542	财富证券有限责任公司长沙观沙路证券营业部	2 351.71	1 843.11	6625	1.69	8840	506.91	5260		
6543	山西证券股份有限公司绍兴笛扬路证券营业部	2 351.14	2 228.88	6176	4.62	7796	117.63	8155		
6544	国信证券股份有限公司佛山南海科技北路证券营业部	2 350.50	1 958.75	6473	15.54	5991	376.21	5923		
6545	中国银河证券股份有限公司广州芳村大道西证券营业部	2 347.69	2 106.87	6302	12.28	6377	228.54	6928		
6546	西南证券股份有限公司吴忠迎宾大街证券营业部	2 346.99	1 967.48	6459	3.60	8095	375.91	5924		
6547	兴业证券股份有限公司武汉芳草路证券营业部	2 346.35	1 897.40	6563	26.74	5061	422.21	5665		
6548	兴业证券股份有限公司福州王庄讲堂路证券营业部	2 346.34	2 064.86	6345	6.54	7326	274.93	6562		
6549	申万宏源证券有限公司武汉静安路证券营业部	2 340.95	1 954.95	6479	8.23	7007	377.76	5917		
6550	太平洋证券股份有限公司厦门湖滨南路证券营业部	2 340.83	2 110.62	6297	8.76	6912	221.45	6982		
6551	太平洋证券股份有限公司石狮福辉路证券营业部	2 340.68	2 046.40	6373	0.20	10112	294.09	6435		
6552	中泰证券股份有限公司武汉文馨街证券营业部	2 340.54	2 112.95	6293	9.14	6843	218.45	7017		
6553	申万宏源证券有限公司石狮石龙路证券营业部	2 340.02	2 223.55	6185	58.05	3618	58.41	9174		
6554	联讯证券股份有限公司福建分公司	2 338.07	1 930.06	6518	7.81	7104	400.20	5786		
6555	西藏东方财富证券股份有限公司南昌红谷中大道证券营业部	2 337.34	2 168.79	6248	13.60	6212	154.95	7685		
6556	东吴证券股份有限公司苏州胥口孙武路证券营业部	2 335.89	2 109.65	6300	25.88	5123	200.36	7193		
6557	中信证券股份有限公司上海莘松路证券营业部	2 335.41	2 082.95	6328	39.93	4300	212.53	7081		
6558	山西证券股份有限公司大同矿区文化街证券营业部	2 335.37	1 283.82	7434	27.35	5018	1 024.19	3942		
6559	东方证券股份有限公司南通工农路证券营业部	2 334.77	2 213.31	6202	4.33	7877	117.13	8165		
6560	中国民族证券有限责任公司常德洞庭大道证券营业部	2 334.45	2 207.48	6207	1.00	9268	125.97	8048		
6561	国盛证券有限责任公司日照昭阳路证券营业部	2 334.11	2 010.09	6417	0.72	9492	323.31	6257		
6562	国海证券股份有限公司南宁金湖路证券营业部	2 333.55	2 213.59	6201	1.61	8890	118.35	8148		
6563	华融证券股份有限公司大连中山路证券营业部	2 332.97	2 054.90	6354	39.82	4307	238.24	6853		
6564	东莞证券股份有限公司北京西城太平街证券营业部	2 332.79	2 136.40	6275	9.24	6830	187.15	7319		
6565	太平洋证券股份有限公司沈阳枫杨路证券营业部	2 328.46	1 793.47	6683	8.74	6916	526.26	5207		
6566	西藏东方财富证券股份有限公司长沙福元西路证券营业部	2 328.36	2 140.38	6273	8.79	6904	179.20	7405		
6567	中信证券股份有限公司珠海景山路证券营业部	2 327.68	1 211.25	7546	47.85	3985	1 068.58	3855		
6568	华龙证券股份有限公司武威凤凰路证券营业部	2 327.16	2 109.10	6301	3.97	7987	214.08	7062		
6569	长江证券股份有限公司临沂沂蒙路证券营业部	2 326.56	2 198.25	6217	8.87	6888	119.44	8138		
6570	招商证券股份有限公司绍兴中兴南路证券营业部	2 325.73	2 162.82	6254	0.69	9524	162.23	7598		
6571	东方证券股份有限公司重庆时代天街证券营业部	2 325.37	2 178.76	6235	8.85	6893	137.75	7889		
6572	西藏东方财富证券股份有限公司北京海淀大街证券营业部	2 324.39	2 190.64	6223	39.74	4316	94.02	8512		
6573	兴业证券股份有限公司四川分公司	2 324.05	1 618.52	6928	11.28	6534	694.25	4708		
6574	长城证券股份有限公司南昌会展路证券营业部	2 323.94	1 664.56	6856	154.12	1987	505.26	5268		
6575	东海证券股份有限公司徐州建国东路证券营业部	2 321.23	2 092.02	6314	32.77	4669	196.44	7229		
6576	联储证券有限责任公司北京分公司	2 320.21	2 316.36	6103	0.52	9688	3.33	10796		
6577	爱建证券有限责任公司湖北分公司	2 316.35	1 877.97	6588	8.87	6891	429.51	5631		
6578	西部证券股份有限公司韩城龙门大街证券营业部	2 316.06	2 043.24	6378	26.27	5094	246.55	6781		
6579	宏信证券有限责任公司广州马场路证券营业部	2 314.34	2 267.72	6145	0.38	9840	46.24	9428		
6580	财达证券股份有限公司唐山曹妃甸证券营业部	2 308.86	1 903.05	6550	20.43	5543	385.38	5872		
6581	国泰君安证券股份有限公司烟台南大街证券营业部	2 305.70	1 603.56	6950	137.70	2148	564.43	5082		
6582	海通证券股份有限公司南通海安中坝南路证券营业部	2 305.18	2 142.72	6271	57.71	3629	104.74	8342		
6583	太平洋证券股份有限公司襄阳春西路证券营业部	2 303.83	1 731.20	6760	92.43	2789	480.20	5387		
6584	南京证券股份有限公司楚雄永安路证券营业部	2 301.77	2 029.52	6401	7.89	7086	264.36	6627		
6585	东莞证券股份有限公司河源龙川龙川大道证券营业部	2 301.49	1 971.96	6453	72.47	3183	257.07	6692		
6586	兴业证券股份有限公司莆田东圳东路证券营业部	2 299.55	2 198.80	6215	1.10	9187	99.64	8417		

(二)二○一八年证券营业部交易排名(续)

MEMBER BRANCH RANKING BY TRADING VALUE, 2018 (Continued)

百万元人民币, RMB Mil.

名次 Rank	营业部名称 Member Branches	总交易金额 Total Value	股票 Stocks 交易金额 Value	股票 Stocks 名次 Rank	基金 Funds 交易金额 Value	基金 Funds 名次 Rank	债券 Bonds 交易金额 Value	债券 Bonds 名次 Rank	其他 Others 交易金额 Value	其他 Others 名次 Rank
6587	安信证券股份有限公司义乌稠州北路证券营业部	2 298.76	2 156.44	6260	91.84	2800	50.48	9322		
6588	安信证券股份有限公司盐城世纪大道证券营业部	2 295.42	1 959.63	6471	57.69	3630	278.09	6537		
6589	国融证券股份有限公司武汉中北路证券营业部	2 295.24	2 110.37	6298	0.93	9320	183.94	7347		
6590	银泰证券有限责任公司宜兴宜北路证券营业部	2 294.41	1 976.02	6450	49.45	3934	268.94	6609		
6591	申万宏源西部证券有限公司哈密吐哈石油证券营业部	2 294.13	1 927.77	6521	10.61	6629	355.74	6044		
6592	国融证券股份有限公司乌兰浩特兴安北大路证券营业部	2 293.96	1 510.00	7101	5.88	7486	778.09	4483		
6593	中信建投证券股份有限公司宿迁恒山路证券营业部	2 291.64	1 850.84	6619	27.17	5031	413.63	5713		
6594	中国银河证券股份有限公司常州北大街证券营业部	2 290.26	1 815.94	6652	294.29	1234	180.04	7395		
6595	中原证券股份有限公司沁阳建设北路证券营业部	2 288.29	2 040.80	6383	2.06	8657	245.43	6792		
6596	广州证券股份有限公司烟台南大街证券营业部	2 288.00	1 848.39	6622	27.29	5022	412.31	5723		
6597	九州证券股份有限公司山西分公司	2 287.94	1 940.42	6500	8.53	6953	338.99	6156		
6598	中泰证券股份有限公司义乌城中北路证券营业部	2 287.92	2 124.97	6282	16.62	5880	146.33	7794		
6599	国盛证券有限责任公司海口五指山路证券营业部	2 287.51	2 048.06	6367	0.67	9538	238.77	6849		
6600	银泰证券有限责任公司长沙韶山北路证券营业部	2 286.57	1 933.44	6511	10.95	6580	342.18	6134		
6601	开源证券股份有限公司绍兴胜利东路证券营业部	2 285.57	2 203.00	6210	0.45	9764	82.12	8720		
6602	中泰证券股份有限公司大庆昆仑大街证券营业部	2 284.37	2 191.84	6222	2.61	8435	89.91	8571		
6603	中信证券股份有限公司江苏分公司	2 284.29	1 932.96	6512	6.15	7416	345.19	6107		
6604	国泰君安证券股份有限公司包头市府西路证券营业部	2 283.09	1 996.24	6431	6.28	7387	280.57	6522		
6605	恒泰证券股份有限公司潍坊福寿东街证券营业部	2 282.79	2 092.32	6313	10.70	6617	179.77	7400		
6606	长城证券股份有限公司上海解放中路证券营业部	2 282.37	2 090.16	6318	3.90	8005	188.31	7303		
6607	天风证券股份有限公司宜昌夷陵大道证券营业部	2 281.97	1 822.12	6649	10.69	6618	449.16	5539		
6608	东方证券股份有限公司珠海吉大路证券营业部	2 281.38	1 131.01	7681	3.44	8142	1 146.93	3697		
6609	西藏东方财富证券股份有限公司天津南京路证券营业部	2 279.22	1 403.93	7256	15.89	5950	859.41	4273		
6610	华泰证券股份有限公司利川公园路证券营业部	2 274.95	2 053.47	6357	10.81	6606	210.68	7097		
6611	天风证券股份有限公司武汉和平大道证券营业部	2 274.59	2 167.01	6251	0.60	9601	106.98	8311		
6612	首创证券有限责任公司成都龙泉驿区翠龙街证券营业部	2 274.34	1 938.84	6502	14.42	6115	321.08	6273		
6613	爱建证券有限责任公司深圳分公司	2 274.05	2 131.18	6276	4.92	7720	137.95	7883		
6614	中国银河证券股份有限公司三明列东街证券营业部	2 272.84	1 953.63	6483	29.95	4858	289.26	6471		
6615	恒泰证券股份有限公司青岛燕儿岛路证券营业部	2 267.74	1 633.25	6904	16.91	5842	617.57	4915		
6616	中国银河证券股份有限公司南京江宁竹山路证券营业部	2 267.09	2 065.74	6343	18.99	5668	182.36	7370		
6617	海通证券股份有限公司宝鸡经二路证券营业部	2 265.24	1 903.27	6549	28.41	4940	333.57	6185		
6618	海通证券股份有限公司钦州子材西大街证券营业部	2 264.52	2 065.63	6344	21.62	5448	177.27	7427		
6619	中信建投证券股份有限公司银川湖滨西街证券营业部	2 264.14	1 935.04	6506	4.08	7959	325.02	6243		
6620	恒泰证券股份有限公司临沂广州路证券营业部	2 263.94	2 179.56	6234	0.72	9486	83.66	8691		
6621	申万宏源西部证券有限公司塔城文化路证券营业部	2 261.94	1 934.15	6508	12.48	6354	315.30	6308		
6622	中国银河证券股份有限公司日照威海路证券营业部	2 261.26	1 803.73	6668	12.03	6420	445.49	5556		
6623	中信建投证券股份有限公司安康解放路证券营业部	2 259.50	2 081.21	6330	24.61	5221	153.69	7702		
6624	海通证券股份有限公司哈尔滨双城龙化街证券营业部	2 258.01	2 088.02	6321	4.75	7764	165.24	7561		
6625	招商证券股份有限公司池州长江南路证券营业部	2 257.80	2 118.55	6290	10.46	6651	128.79	8011		
6626	东吴证券股份有限公司昆山千灯证券营业部	2 257.31	2 120.39	6288	4.38	7858	132.54	7966		
6627	招商证券股份有限公司阜阳人民路证券营业部	2 255.56	1 785.27	6695	57.52	3638	412.77	5718		
6628	中信建投证券股份有限公司金华宾虹路证券营业部	2 254.73	2 141.08	6272	50.55	3878	63.10	9062		
6629	西部证券股份有限公司临朐民主路证券营业部	2 254.42	1 976.77	6448	18.05	5754	259.61	6671		
6630	中国中投证券有限责任公司宜兴阳羡东路证券营业部	2 253.96	2 176.86	6239	2.22	8594	74.88	8842		
6631	山西证券股份有限公司朔州招远路证券营业部	2 253.28	1 776.57	6705	3.57	8105	473.13	5418		
6632	华福证券有限责任公司太原长风西街证券营业部	2 253.19	1 620.61	6924	13.18	6252	619.40	4908		
6633	东吴证券股份有限公司无锡和风路证券营业部	2 251.18	1 345.25	7345	12.68	6327	893.26	4196		
6634	安信证券股份有限公司泉州湖心街证券营业部	2 248.54	1 948.91	6487	19.11	5656	280.51	6523		
6635	中泰证券股份有限公司金乡奎星路证券营业部	2 248.46	2 029.66	6400	38.01	4405	180.79	7387		
6636	华安证券股份有限公司当涂振兴中路证券营业部	2 248.02	2 183.01	6230	5.84	7490	59.17	9155		
6637	恒泰证券股份有限公司珠海九洲大道富华里证券营业部	2 247.81	1 058.53	7822	11.68	6472	1 177.61	3640		
6638	华融证券股份有限公司北京太平桥路证券营业部	2 245.24	1 478.49	7145	6.20	7402	760.56	4525		
6639	中国银河证券股份有限公司西安雁南三路证券营业部	2 244.81	1 970.70	6454	17.15	5822	256.96	6694		
6640	华福证券有限责任公司河南分公司	2 243.65	1 915.17	6534	3.30	8190	325.18	6242		
6641	安信证券股份有限公司福州儒江东路证券营业部	2 243.30	2 007.79	6421	66.91	3325	168.60	7524		
6642	银泰证券有限责任公司唐山西山道证券营业部	2 239.19	1 826.66	6645	14.57	6103	397.95	5798		
6643	方正证券股份有限公司临汾鼓楼南大街证券营业部	2 236.18	1 957.87	6475	6.44	7351	271.87	6584		
6644	华西证券股份有限公司自贡贡井长征大道证券营业部	2 235.84	1 592.85	6966	1.19	9127	641.81	4844		
6645	华鑫证券有限责任公司福清福人大道证券营业部	2 234.92	2 208.32	6206	0.46	9746	26.14	9937		
6646	浙商证券股份有限公司宁波沧海路证券营业部	2 232.87	2 092.73	6312	1.26	9083	138.87	7872		
6647	招商证券股份有限公司淄博共青团路证券营业部	2 232.30	1 885.70	6575	12.92	6297	333.68	6183		

(二)二○一八年证券营业部交易排名(续)

MEMBER BRANCH RANKING BY TRADING VALUE, 2018 (Continued)

百万元人民币, RMB Mil.

名次 Rank	营业部名称 Member Branches	总交易金额 Total Value	股票 Stocks 交易金额 Value	股票 Stocks 名次 Rank	基金 Funds 交易金额 Value	基金 Funds 名次 Rank	债券 Bonds 交易金额 Value	债券 Bonds 名次 Rank	其他 Others 交易金额 Value	其他 Others 名次 Rank
6648	长江证券股份有限公司西宁文博路证券营业部	2 231.99	2 003.53	6424	1.63	8878	226.83	6940		
6649	国融证券股份有限公司深圳沙河西路证券营业部	2 231.10	2 048.44	6365	11.06	6562	171.61	7492		
6650	上海证券有限责任公司大连民主广场证券营业部	2 229.52	1 928.88	6520	7.64	7137	293.00	6443		
6651	国都证券股份有限公司海宁海州西路证券营业部	2 229.31	1 975.95	6451	3.76	8052	249.60	6749		
6652	信达证券股份有限公司苏州华池街证券营业部	2 228.63	1 352.09	7330	10.73	6616	865.81	4258		
6653	方正证券股份有限公司平阳人民路证券营业部	2 228.30	2 168.60	6249	4.37	7864	55.33	9231		
6654	恒泰证券股份有限公司深圳龙翔大道证券营业部	2 228.27	2 139.25	6274	6.99	7246	82.03	8721		
6655	华龙证券股份有限公司克拉玛依准噶尔路证券营业部	2 226.94	995.78	7949	3.22	8222	1 227.94	3553		
6656	申万宏源西部证券有限公司广州番禺迎宾路证券营业部	2 225.85	2 052.96	6359	16.67	5873	156.22	7662		
6657	华融证券股份有限公司北京朝外大街证券营业部	2 225.17	2 075.17	6333	3.83	8024	146.16	7795		
6658	中信建投证券股份有限公司常州广电西路证券营业部	2 221.88	2 066.89	6341	15.48	6000	139.51	7870		
6659	渤海证券股份有限公司汉中略阳证券营业部	2 221.86	2 000.86	6427	13.71	6196	207.29	7123		
6660	西南证券股份有限公司北京房山证券营业部	2 221.78	1 899.26	6558	16.83	5849	305.69	6371		
6661	国海证券股份有限公司桂林辅星路证券营业部	2 221.29	1 873.59	6596	17.93	5762	329.78	6212		
6662	中泰证券股份有限公司泉州万荣街证券营业部	2 221.17	2 111.62	6295	53.68	3769	55.87	9219		
6663	浙商证券股份有限公司宁波北仑明州路证券营业部	2 220.15	1 800.24	6674	4.38	7857	415.53	5698		
6664	华安证券股份有限公司宁波中山东路证券营业部	2 220.01	1 963.72	6466	84.75	2931	171.55	7493		
6665	万联证券股份有限公司广州增城荔乡路证券营业部	2 219.71	1 964.39	6463	3.50	8124	251.82	6725		
6666	中国中投证券有限责任公司南充白土坝路证券营业部	2 219.70	1 870.74	6599	75.34	3117	273.62	6568		
6667	国盛证券有限责任公司丰城东方红大街证券营业部	2 218.00	1 683.78	6827	2.06	8659	532.16	5191		
6668	天风证券股份有限公司武汉佳园路证券营业部	2 217.40	1 622.71	6919	1.87	8763	592.82	4984		
6669	长江证券股份有限公司宜都长江大道证券营业部	2 215.34	2 025.50	6407	3.76	8050	186.08	7331		
6670	中信证券(山东)有限责任公司郑州秦岭路证券营业部	2 215.05	2 016.43	6414	7.23	7205	191.39	7279		
6671	招商证券股份有限公司东莞厚街珊瑚路证券营业部	2 214.74	2 116.00	6291	43.30	4176	55.43	9226		
6672	华福证券有限责任公司广州广州大道中证券营业部	2 214.28	1 965.15	6462	42.88	4194	206.25	7136		
6673	天风证券股份有限公司杭州西溪首座证券营业部	2 213.74	2 127.36	6278	0.53	9673	85.85	8652		
6674	广发证券股份有限公司银川民族南街证券营业部	2 213.26	1 648.45	6879	11.74	6460	553.07	5126		
6675	中山证券有限责任公司河南分公司	2 212.99	1 244.37	7489	4.28	7898	964.35	4057		
6676	五矿证券有限公司珠海健民路证券营业部	2 210.04	2 148.87	6266	5.82	7493	55.34	9230		
6677	长城证券股份有限公司北京崇文门外大街证券营业部	2 209.70	2 048.38	6366	2.54	8465	158.79	7630		
6678	西南证券股份有限公司宁夏分公司	2 208.75	1 879.17	6584	1.34	9039	328.25	6219		
6679	西南证券股份有限公司德阳岷江西路证券营业部	2 208.52	1 801.18	6669	7.63	7139	399.71	5790		
6680	中泰证券股份有限公司龙岩登高西路证券营业部	2 207.68	1 737.22	6750	200.92	1645	269.53	6603		
6681	东北证券股份有限公司盐城建军东路证券营业部	2 207.31	2 081.46	6329	14.17	6154	111.67	8243		
6682	中信建投证券股份有限公司北京朝阳路证券营业部	2 205.23	1 792.71	6686	206.66	1610	205.87	7141		
6683	中航证券有限公司南昌市南昌县澄湖北大道证券营业部	2 204.77	2 071.30	6337	0.83	9397	132.64	7962		
6684	华安证券股份有限公司武汉百步亭花园路证券营业部	2 204.14	1 759.22	6721	21.10	5487	423.82	5655		
6685	光大证券股份有限公司苏州大道东证券营业部	2 202.93	1 875.53	6591	1.79	8802	325.62	6237		
6686	东吴证券股份有限公司常熟梅李镇证券营业部	2 200.95	1 661.33	6862	0.66	9547	538.97	5170		
6687	中信建投证券股份有限公司榆林肤施路证券营业部	2 200.65	1 966.02	6461	24.99	5186	209.63	7104		
6688	招商证券股份有限公司酒泉宝泉东路证券营业部	2 198.91	1 986.88	6440	2.29	8564	209.73	7103		
6689	东吴证券股份有限公司昆山张浦证券营业部	2 198.88	2 049.31	6364	0.37	9850	149.20	7763		
6690	兴业证券股份有限公司新乡新飞大道证券营业部	2 197.41	1 875.58	6590	13.04	6278	308.79	6361		
6691	安信证券股份有限公司北京阜荣街证券营业部	2 196.90	1 840.76	6627	136.21	2173	219.93	7003		
6692	爱建证券有限责任公司青岛分公司	2 196.89	1 731.18	6761	4.84	7739	460.88	5470		
6693	华林证券股份有限公司兰州广场南路证券营业部	2 196.80	2 015.56	6415	1.17	9144	180.08	7394		
6694	中邮证券有限责任公司广东分公司	2 195.96	1 880.73	6581	4.67	7785	310.56	6348		
6695	方正证券股份有限公司株洲攸县大巷路证券营业部	2 195.27	2 097.02	6307	1.94	8723	96.31	8473		
6696	兴业证券股份有限公司淄博柳泉路证券营业部	2 194.26	2 029.99	6399	1.05	9226	163.23	7586		
6697	中国银河证券股份有限公司许昌许继大道证券营业部	2 194.16	2 050.09	6363	8.63	6931	135.44	7923		
6698	天风证券股份有限公司上海马当路证券营业部	2 190.97	2 170.19	6245	0.23	10031	20.54	10109		
6699	兴业证券股份有限公司上海陆家嘴证券营业部	2 190.78	1 548.36	7039	2.28	8570	640.14	4847		
6700	东北证券股份有限公司武汉水果湖路营业部	2 190.69	1 907.38	6544	68.78	3288	214.53	7056		
6701	太平洋证券股份有限公司福州分公司	2 186.75	1 542.71	7045	6.54	7329	637.51	4853		
6702	财达证券股份有限公司保定徐水振兴西路证券营业部	2 186.71	1 839.56	6630	3.17	8239	343.98	6114		
6703	国融证券股份有限公司上海长江西路证券营业部	2 186.05	1 594.37	6964	11.86	6446	579.81	5038		
6704	华鑫证券有限责任公司洛阳体育场路证券营业部	2 184.26	2 045.55	6376	4.70	7778	134.02	7940		
6705	九州证券股份有限公司青岛分公司	2 183.32	1 900.61	6555	22.56	5370	260.15	6662		
6706	国信证券股份有限公司佛山南海广佛路证券营业部	2 182.81	2 045.61	6374	30.67	4813	106.53	8317		
6707	中国银河证券股份有限公司昆山萧林路证券营业部	2 178.29	1 394.48	7269	26.14	5111	757.67	4530		
6708	恒泰证券股份有限公司嘉兴南湖大道证券营业部	2 176.97	1 576.62	6995	13.07	6272	587.27	5005		

(二)二○一八年证券营业部交易排名(续)

MEMBER BRANCH RANKING BY TRADING VALUE, 2018 (Continued)

百万元人民币, RMB Mil.

名次 Rank	营业部名称 Member Branches	总交易金额 Total Value	股票 Stocks 交易金额 Value	股票 Stocks 名次 Rank	基金 Funds 交易金额 Value	基金 Funds 名次 Rank	债券 Bonds 交易金额 Value	债券 Bonds 名次 Rank	其他 Others 交易金额 Value	其他 Others 名次 Rank
6709	恒泰证券股份有限公司上虞市民大道证券营业部	2 176.04	1 835.42	6635	3.79	8036	336.83	6164		
6710	海通证券股份有限公司鹰潭五洲路证券营业部	2 176.00	1 954.71	6480	19.63	5611	201.66	7177		
6711	长城证券股份有限公司江阴长江路证券营业部	2 174.19	1 584.92	6980	522.34	847	66.93	8985		
6712	中原证券股份有限公司汝州城垣路证券营业部	2 173.95	2 124.38	6284	2.02	8676	47.55	9400		
6713	中信证券股份有限公司常熟海虞北路证券营业部	2 172.94	1 988.15	6439	13.12	6258	171.67	7491		
6714	万和证券股份有限公司山东分公司	2 172.85	1 804.20	6667	0.53	9674	368.12	5968		
6715	方正证券股份有限公司吕梁龙凤北大街证券营业部	2 172.68	1 450.37	7189	19.45	5626	702.86	4683		
6716	天风证券股份有限公司北京莱市口大街证券营业部	2 169.77	1 997.96	6429	3.13	8251	168.69	7521		
6717	东海证券股份有限公司焦作塔南路证券营业部	2 169.53	1 670.33	6845	2.83	8355	496.37	5312		
6718	中国银河证券股份有限公司绵阳跃进路证券营业部	2 167.92	1 878.94	6586	11.53	6496	277.45	6542		
6719	民生证券股份有限公司太原长风街证券营业部	2 167.30	1 460.44	7174	5.66	7533	701.20	4686		
6720	兴业证券股份有限公司福州通湖路证券营业部	2 166.27	1 720.41	6779	13.50	6223	432.35	5613		
6721	国元证券股份有限公司贵阳金阳碧海南路证券营业部	2 164.61	1 598.62	6958	1.62	8883	564.37	5084		
6722	民生证券股份有限公司大连万岁街证券营业部	2 164.37	1 554.12	7029	5.38	7599	604.87	4948		
6723	开源证券股份有限公司鞍山南五道街证券营业部	2 164.07	1 502.51	7116	4.65	7789	656.91	4803		
6724	爱建证券有限责任公司陕西分公司	2 161.36	1 853.43	6617	17.11	5825	290.82	6460		
6725	安信证券股份有限公司天津三水道证券营业部	2 159.78	1 435.05	7215	12.12	6409	712.62	4656		
6726	南京证券股份有限公司常州太湖东路证券营业部	2 159.29	1 922.70	6526	14.93	6054	221.66	6976		
6727	湘财证券股份有限公司上海国权北路证券营业部	2 158.52	1 836.22	6634	12.57	6344	309.73	6353		
6728	东吴证券股份有限公司三亚凤凰路证券营业部	2 157.51	1 814.91	6654	8.12	7029	334.48	6176		
6729	华福证券有限责任公司重庆民权路证券营业部	2 156.52	1 889.73	6571	4.41	7851	262.38	6641		
6730	浙商证券股份有限公司青田华庭街证券营业部	2 156.31	1 858.79	6610	6.57	7324	290.95	6458		
6731	华福证券有限责任公司天津吴家窑大街证券营业部	2 155.11	1 565.63	7010	40.34	4287	549.14	5141		
6732	方正证券股份有限公司南昌菊圃路证券营业部	2 153.92	1 958.18	6474	9.47	6795	186.27	7327		
6733	国联证券股份有限公司无锡玉祁镇湖西路证券营业部	2 152.48	1 981.31	6445	1.41	8990	169.76	7509		
6734	安信证券股份有限公司晋中中都北路证券营业部	2 151.94	1 735.85	6753	0.96	9305	415.13	5700		
6735	江海证券有限公司牡丹江绥芬河文化街证券营业部	2 151.91	1 237.01	7506	0.93	9325	913.98	4148		
6736	中信建投证券股份有限公司深圳梅林中康路卓悦汇证券营业部	2 151.56	954.81	8062	32.31	4701	1 164.45	3660		
6737	中国银河证券股份有限公司宁德证券营业部	2 150.79	1 339.69	7355	66.80	3331	744.29	4564		
6738	财通证券股份有限公司杭州环丁路证券营业部	2 148.02	2 068.13	6338	1.13	9170	78.76	8778		
6739	信达证券股份有限公司湛江徐闻证券营业部	2 147.56	2 054.31	6355	7.41	7182	85.84	8653		
6740	安信证券股份有限公司潮州潮安金石大道证券营业部	2 147.30	1 809.54	6660	16.83	5851	320.93	6274		
6741	华鑫证券有限责任公司长沙芙蓉中路证券营业部	2 147.26	1 955.63	6476	7.73	7116	183.90	7349		
6742	海通证券股份有限公司大庆红岗南路证券营业部	2 146.90	1 806.05	6666	5.05	7690	335.81	6172		
6743	中泰证券股份有限公司平阴黄河路证券营业部	2 146.63	1 969.34	6456	11.19	6548	166.09	7550		
6744	国泰君安证券股份有限公司敦煌阳关中路证券营业部	2 146.62	2 051.02	6362	27.36	5017	68.23	8953		
6745	太平洋证券股份有限公司深圳龙翔大道证券营业部	2 146.31	2 033.54	6394	11.80	6453	100.97	8399		
6746	天风证券股份有限公司福州曙光路证券营业部	2 145.69	1 500.76	7118	1.19	9130	643.74	4836		
6747	中国银河证券股份有限公司莆田延寿中街证券营业部	2 145.15	1 954.49	6481	50.59	3872	140.07	7864		
6748	万和证券股份有限公司安徽分公司	2 145.01	1 983.05	6442	0.63	9574	161.33	7605		
6749	太平洋证券股份有限公司太原水西门街证券营业部	2 144.92	1 588.96	6976	9.16	6840	546.80	5145		
6750	中国民族证券有限责任公司榆树繁荣大街证券营业部	2 144.09	1 390.72	7276	5.99	7454	747.38	4553		
6751	中国银河证券股份有限公司江门发展大道证券营业部	2 143.00	1 978.05	6447	29.22	4894	135.73	7917		
6752	长城证券股份有限公司青岛龙城路证券营业部	2 139.83	1 919.60	6530	0.70	9517	219.53	7008		
6753	长城证券股份有限公司武汉关山大道证券营业部	2 139.76	1 865.63	6604	11.74	6463	262.39	6640		
6754	华安证券股份有限公司天长园林路证券营业部	2 134.69	2 066.04	6342	35.79	4516	32.86	9763		
6755	中航证券有限公司鞍山解放东路证券营业部	2 134.33	1 096.74	7731	9.11	6848	1 028.48	3926		
6756	申万宏源西部证券有限公司大连金州斯大林路证券营业部	2 133.32	1 666.77	6851	31.24	4770	435.32	5603		
6757	国盛证券有限责任公司常州常武北路证券营业部	2 132.95	1 339.76	7354	19.03	5663	774.16	4497		
6758	中原证券股份有限公司林州兴林街证券营业部	2 132.17	1 741.94	6745	3.51	8120	386.72	5865		
6759	爱建证券有限责任公司长沙中山路证券营业部	2 126.62	1 676.59	6836	8.31	6986	441.71	5573		
6760	首创证券有限责任公司成都双流县华阳协和上街证券营业部	2 125.78	1 466.90	7160	4.02	7972	654.85	4812		
6761	国泰君安证券股份有限公司晋城红星西街证券营业部	2 125.32	1 898.02	6560	14.57	6102	212.73	7078		
6762	中国银河证券股份有限公司武汉光谷证券营业部	2 124.69	944.52	8083	937.83	635	242.34	6821		
6763	海通证券股份有限公司沧州署西街证券营业部	2 121.77	1 799.33	6677	19.27	5641	303.16	6386		
6764	方正证券股份有限公司六盘水青峰路证券营业部	2 121.44	2 064.31	6347	8.31	6987	48.83	9371		
6765	光大证券股份有限公司江门台山环北大道证券营业部	2 120.32	879.75	8227	967.56	623	273.01	6573		
6766	国元证券股份有限公司定远长征路证券营业部	2 120.07	1 880.46	6582	14.32	6126	225.28	6949		
6767	国盛证券有限责任公司台州广场南路证券营业部	2 118.75	1 933.81	6509	10.12	6706	174.82	7454		
6768	东北证券股份有限公司抚松小南街证券营业部	2 117.98	1 945.53	6491	3.36	8176	169.09	7516		
6769	联讯证券股份有限公司长沙芙蓉中路证券营业部	2 117.72	2 035.94	6392	1.45	8973	80.33	8749		

(二)二○一八年证券营业部交易排名(续)

MEMBER BRANCH RANKING BY TRADING VALUE, 2018 (Continued)

百万元人民币, RMB Mil.

名次 Rank	营业部名称 Member Branches	总交易金额 Total Value	股票 Stocks 交易金额 Value	股票 Stocks 名次 Rank	基金 Funds 交易金额 Value	基金 Funds 名次 Rank	债券 Bonds 交易金额 Value	债券 Bonds 名次 Rank	其他 Others 交易金额 Value	其他 Others 名次 Rank
6770	联讯证券股份有限公司温州飞霞南路证券营业部	2 116.13	1 453.33	7185	20.02	5588	642.77	4841		
6771	中泰证券股份有限公司上海丁香路证券营业部	2 115.78	1 889.98	6569	10.18	6697	215.62	7046		
6772	红塔证券股份有限公司玉溪红塔大道证券营业部	2 115.31	1 699.79	6806	30.76	4807	384.76	5874		
6773	安信证券股份有限公司清远分公司	2 112.40	1 705.04	6800	16.05	5932	391.31	5831		
6774	中泰证券股份有限公司中山起湾道证券营业部	2 111.75	1 901.24	6553	152.19	2011	58.32	9177		
6775	国信证券股份有限公司北京昌平西环路证券营业部	2 110.76	1 933.54	6510	13.78	6190	163.44	7583		
6776	万联证券股份有限公司广州萝岗科学大道证券营业部	2 110.42	1 811.98	6657	10.15	6700	288.29	6475		
6777	中国银河证券股份有限公司上海宝山区陆翔路证券营业部	2 109.63	1 220.24	7533	31.04	4785	858.36	4274		
6778	联储证券有限责任公司长沙芙蓉中路证券营业部	2 109.35	2 028.13	6403	0.73	9482	80.49	8748		
6779	中信建投证券股份有限公司安阳德隆街证券营业部	2 107.88	1 998.81	6428	9.16	6841	99.90	8413		
6780	财达证券股份有限公司秦皇岛峨眉山中路证券营业部	2 107.63	1 682.94	6828	1.53	8933	423.17	5661		
6781	上海证券有限责任公司金华义乌稠州北路证券营业部	2 107.63	2 036.29	6391	20.17	5569	51.17	9309		
6782	华福证券有限责任公司东莞莞太路证券营业部	2 107.29	1 569.29	7004	221.72	1520	316.28	6301		
6783	中国银河证券股份有限公司佛山顺德外环路证券营业部	2 107.21	939.38	8093	1 119.81	575	48.01	9389		
6784	万和证券股份有限公司云南分公司	2 106.81	1 746.05	6738	0.42	9789	360.34	6009		
6785	中国国际金融股份有限公司天津南京路证券营业部	2 106.21	1 620.02	6925	34.16	4592	452.04	5525		
6786	山西证券股份有限公司汾阳英雄中路证券营业部	2 105.31	1 776.54	6706	2.52	8474	326.26	6232		
6787	华西证券股份有限公司西安二环南路证券营业部	2 104.85	1 792.06	6687	55.30	3716	257.49	6689		
6788	万联证券股份有限公司阳江金园路证券营业部	2 104.82	1 756.08	6726	23.15	5328	325.59	6239		
6789	安信证券股份有限公司广州从化沿江南路证券营业部	2 104.26	1 668.66	6848	34.03	4601	401.58	5774		
6790	海通证券股份有限公司宜春袁山中路证券营业部	2 103.82	1 980.84	6446	3.07	8271	119.91	8130		
6791	西部证券股份有限公司湖北分公司	2 101.92	1 843.64	6624	98.00	2695	160.29	7618		
6792	国融证券股份有限公司乌海海吉街证券营业部	2 101.24	996.87	7945	2.21	8598	1 102.17	3800		
6793	网信证券有限责任公司锦州和平路证券营业部	2 100.72	1 311.98	7396	10.13	6705	778.61	4480		
6794	东吴证券股份有限公司常熟碧溪新区证券营业部	2 100.43	1 892.35	6566	1.04	9233	207.04	7124		
6795	东北证券股份有限公司淄博中润大道营业部	2 099.08	1 749.24	6735	6.14	7417	343.70	6118		
6796	华鑫证券有限责任公司天津大港油田幸福路证券营业部	2 099.02	1 890.63	6567	2.57	8453	205.82	7142		
6797	金元证券股份有限公司福州曙光路证券营业部	2 098.70	1 934.66	6507	0.48	9728	163.56	7579		
6798	财富证券有限责任公司西安大庆路证券营业部	2 097.87	1 923.86	6525	6.38	7369	167.63	7537		
6799	浙商证券股份有限公司保定复兴中路证券营业部	2 096.71	1 848.92	6621	22.46	5377	225.32	6947		
6800	兴业证券股份有限公司武汉建设大道证券营业部	2 095.97	1 735.47	6755	13.00	6284	347.50	6086		
6801	长城证券股份有限公司呼和浩特锡林南路证券营业部	2 095.40	1 859.44	6609	3.45	8140	232.51	6902		
6802	中泰证券股份有限公司东北分公司	2 095.34	1 592.08	6969	10.49	6648	492.77	5328		
6803	海通证券股份有限公司松原乌兰大街证券营业部	2 095.08	1 019.08	7901	943.27	632	132.72	7960		
6804	方正证券股份有限公司常德澧县桃花滩路证券营业部	2 093.73	2 025.64	6406	12.37	6370	55.72	9222		
6805	国泰君安证券股份有限公司南阳建设东路证券营业部	2 093.51	1 908.69	6539	21.90	5421	162.92	7593		
6806	民生证券股份有限公司南宁金湖路证券营业部	2 091.86	1 879.79	6583	3.05	8283	209.02	7110		
6807	首创证券有限责任公司成都高新区府城大道西段证券营业部	2 091.79	1 922.48	6527	40.80	4271	128.51	8019		
6808	东兴证券股份有限公司宁化中环中路证券营业部	2 091.47	1 888.07	6572	7.54	7156	195.87	7238		
6809	国信证券股份有限公司苏州旺墩路证券营业部	2 091.13	1 952.36	6484	14.96	6053	123.81	8070		
6810	中泰证券股份有限公司济宁微山奎文东路证券营业部	2 086.77	1 800.17	6675	10.89	6589	275.70	6552		
6811	兴业证券股份有限公司合肥黄山路证券营业部	2 085.90	2 056.13	6352	1.29	9074	28.48	9875		
6812	安信证券股份有限公司柳州晨华路证券营业部	2 085.42	1 679.94	6831	0.98	9285	404.49	5759		
6813	中国银河证券股份有限公司诸暨东一路证券营业部	2 084.83	2 037.21	6390	0.12	10254	47.49	9403		
6814	开源证券股份有限公司重庆分公司	2 084.73	1 793.10	6685	16.04	5934	275.58	6554		
6815	万和证券股份有限公司辽宁分公司	2 083.99	1 308.20	7403	3.79	8037	772.01	4504		
6816	国信证券股份有限公司浙江第二分公司	2 083.95	1 856.38	6612	5.49	7565	222.08	6974		
6817	中国民族证券有限责任公司集安建设街证券营业部	2 082.93	1 874.25	6594	3.32	8182	205.35	7146		
6818	中国银河证券股份有限公司佛山顺德龙江东华路证券营业部	2 082.82	1 194.90	7582	738.06	703	149.87	7756		
6819	中国银河证券股份有限公司北京丰科路证券营业部	2 082.74	1 328.02	7368	209.20	1592	545.52	5150		
6820	国融证券股份有限公司西安高新一路证券营业部	2 082.60	1 872.29	6597	6.13	7421	204.19	7158		
6821	国信证券股份有限公司天津解放北路证券营业部	2 078.09	1 794.03	6682	31.36	4760	252.70	6717		
6822	长江证券股份有限公司天津渠阳大街证券营业部	2 076.93	1 769.71	6709	198.65	1665	108.57	8288		
6823	长江证券股份有限公司义乌丹溪北路证券营业部	2 076.54	1 735.83	6754	4.25	7911	336.46	6167		
6824	天风证券股份有限公司上海浦明路证券营业部	2 076.53	2 035.31	6393	10.90	6587	30.32	9820		
6825	西部证券股份有限公司西安二环南路证券营业部	2 075.17	1 723.54	6771	1.36	9024	350.27	6072		
6826	中天证券股份有限公司宁波宁海人民大道证券营业部	2 073.03	1 366.26	7310	0.85	9384	705.93	4676		
6827	大通证券股份有限公司鞍山胜利南路证券营业部	2 072.76	1 757.36	6723	6.02	7447	309.38	6356		
6828	江海证券有限公司北京团结湖证券营业部	2 072.39	1 506.15	7110	197.62	1668	368.63	5962		
6829	长江证券股份有限公司上海四川北路证券营业部	2 071.17	1 639.36	6891	227.41	1497	204.40	7157		
6830	网信证券有限责任公司营口证券营业部	2 071.17	1 311.07	7401	6.52	7336	753.58	4544		

(二)二○一八年证券营业部交易排名(续)

MEMBER BRANCH RANKING BY TRADING VALUE, 2018 (Continued)

百万元人民币, RMB Mil.

名次 Rank	营业部名称 Member Branches	总交易金额 Total Value	股票 Stocks 交易金额 Value	股票 Stocks 名次 Rank	基金 Funds 交易金额 Value	基金 Funds 名次 Rank	债券 Bonds 交易金额 Value	债券 Bonds 名次 Rank	其他 Others 交易金额 Value	其他 Others 名次 Rank
6831	华创证券有限责任公司漳州胜利东路证券营业部	2 071.07	1 659.59	6864	1.51	8942	409.96	5736		
6832	长江证券股份有限公司阳新陵园大道证券营业部	2 070.95	1 833.38	6639	3.33	8181	234.25	6887		
6833	国信证券股份有限公司曲靖南宁西路证券营业部	2 069.37	1 807.89	6663	3.30	8191	258.19	6682		
6834	恒泰证券股份有限公司聊城东昌路证券营业部	2 069.28	1 900.28	6557	1.31	9052	167.69	7535		
6835	华林证券股份有限公司泉州宝洲路证券营业部	2 069.26	1 571.79	7002	3.73	8060	493.74	5322		
6836	宏信证券有限责任公司天津友谊路证券营业部	2 066.48	1 613.51	6933	1.53	8930	451.44	5527		
6837	海通证券股份有限公司宿迁黄河南路证券营业部	2 066.37	1 954.28	6482	34.49	4581	77.60	8799		
6838	财达证券股份有限公司唐山滦县燕山北大街证券营业部	2 065.85	1 752.56	6733	3.77	8046	309.52	6355		
6839	广州证券股份有限公司扬州江阳中路证券营业部	2 063.84	1 993.49	6434	1.62	8884	68.74	8946		
6840	中国银河证券股份有限公司霍州开元街证券营业部	2 062.96	1 829.52	6641	10.30	6673	223.14	6964		
6841	东海证券股份有限公司珠海吉大路证券营业部	2 060.99	1 960.36	6470	3.56	8109	97.08	8461		
6842	西部证券股份有限公司深圳中心路证券营业部	2 060.87	1 887.21	6573	20.15	5572	153.51	7706		
6843	中国银河证券股份有限公司重庆松青路证券营业部	2 060.50	1 606.35	6945	23.34	5310	430.81	5623		
6844	中信建投证券股份有限公司唐山建设北路证券营业部	2 059.48	1 722.80	6773	94.86	2756	241.82	6829		
6845	华泰证券股份有限公司盐城滨海向阳大道证券营业部	2 056.63	1 930.75	6517	9.28	6825	116.59	8176		
6846	浙商证券股份有限公司江门迎宾大道中证券营业部	2 056.49	1 568.19	7006	16.96	5839	471.34	5431		
6847	恒泰证券股份有限公司通辽中心大街证券营业部	2 055.10	1 594.79	6962	11.22	6545	449.09	5541		
6848	中泰证券股份有限公司舟山环城西路证券营业部	2 054.93	1 879.06	6585	1.61	8889	174.25	7460		
6849	安信证券股份有限公司绵阳绵兴东路证券营业部	2 053.85	1 052.08	7834	10.61	6631	991.16	4006		
6850	中银国际证券股份有限公司上海塔城路证券营业部	2 053.31	1 931.59	6515	106.82	2560	14.90	10298		
6851	国海证券股份有限公司宁波宁穿路证券营业部	2 052.42	2 045.21	6377	4.05	7966	3.16	10807		
6852	太平洋证券股份有限公司济南颖秀路证券营业部	2 051.40	1 901.00	6554	1.90	8750	148.50	7777		
6853	国开证券股份有限公司北京西四环北路证券营业部	2 051.31	1 694.52	6815	123.89	2309	232.90	6899		
6854	方正证券股份有限公司郑州金水路证券营业部	2 049.14	1 797.11	6679	1.99	8695	250.04	6745		
6855	长江证券股份有限公司渭南仓程路证券营业部	2 048.93	1 789.72	6689	13.35	6236	245.86	6786		
6856	中国银河证券股份有限公司贵阳长岭北路证券营业部	2 047.33	1 863.45	6606	8.24	7004	175.64	7447		
6857	中泰证券股份有限公司滨州惠民西门大街证券营业部	2 046.68	1 789.25	6691	18.12	5743	239.31	6844		
6858	太平洋证券股份有限公司余姚四明西路证券营业部	2 045.64	1 974.75	6452	7.63	7138	63.25	9059		
6859	联储证券有限责任公司苏州花池街时代广场证券营业部	2 045.59	1 895.53	6564	8.43	6966	141.64	7845		
6860	恒泰证券股份有限公司常州龙锦路证券营业部	2 044.68	1 921.01	6528	0.75	9468	122.92	8086		
6861	中信建投证券股份有限公司北京大柳树路证券营业部	2 044.02	1 944.75	6493	6.01	7451	93.26	8521		
6862	浙商证券股份有限公司合肥南二环路证券营业部	2 043.80	1 397.17	7264	51.98	3826	594.65	4978		
6863	渤海证券股份有限公司烟台北马路证券营业部	2 042.64	1 709.42	6793	23.25	5319	309.98	6352		
6864	首创证券有限责任公司深圳金田路证券营业部	2 042.57	1 806.65	6665	1.06	9217	234.87	6878		
6865	申万宏源西部证券有限公司鞍山胜利路证券营业部	2 041.88	1 637.78	6893	0.68	9530	403.42	5767		
6866	国泰君安证券股份有限公司孝感北京路证券营业部	2 041.56	1 650.92	6878	3.57	8106	387.07	5863		
6867	国泰君安证券股份有限公司赤峰西拉沐沦大街证券营业部	2 039.40	1 693.40	6817	29.80	4867	316.21	6303		
6868	中信建投证券股份有限公司深圳学府路证券营业部	2 038.43	1 939.51	6501	36.95	4449	61.97	9087		
6869	光大证券股份有限公司河源东华路证券营业部	2 038.03	1 790.98	6688	3.91	8003	243.14	6813		
6870	中泰证券股份有限公司青岛大崂路证券营业部	2 038.03	1 671.85	6840	305.12	1201	61.05	9111		
6871	西部证券股份有限公司武汉和平大道证券营业部	2 037.06	1 187.01	7596	3.66	8082	846.40	4304		
6872	恒泰证券股份有限公司满洲里树林路证券营业部	2 036.59	1 713.95	6787	3.29	8197	319.35	6281		
6873	西部证券股份有限公司汉中城固证券营业部	2 035.98	1 877.25	6589	12.05	6418	146.68	7789		
6874	中国银河证券股份有限公司大庆经三街证券营业部	2 034.96	1 860.74	6608	37.57	4425	136.66	7900		
6875	东莞证券股份有限公司承德迎宾路证券营业部	2 034.61	1 664.11	6857	3.42	8149	367.08	5975		
6876	华西证券股份有限公司荣县望景路证券营业部	2 034.44	1 633.39	6902	11.45	6518	389.59	5847		
6877	华安证券股份有限公司歙县鸿基商城证券营业部	2 032.90	1 937.12	6503	3.00	8294	92.77	8525		
6878	招商证券股份有限公司东莞石龙西湖一路证券营业部	2 030.94	1 779.68	6700	3.46	8137	247.79	6764		
6879	联讯证券股份有限公司苏州旺墩路证券营业部	2 028.97	1 744.15	6740	33.15	4643	251.67	6728		
6880	华泰证券股份有限公司盐城阜宁城河路证券营业部	2 028.48	1 832.03	6640	33.67	4615	162.78	7594		
6881	安信证券股份有限公司威海新威路证券营业部	2 027.95	1 537.19	7056	29.74	4872	461.02	5468		
6882	安信证券股份有限公司清远英德英州大道证券营业部	2 027.86	1 639.06	6892	74.45	3136	314.35	6317		
6883	国金证券股份有限公司绵阳警钟街证券营业部	2 027.10	1 854.27	6615	9.36	6813	163.47	7582		
6884	申万宏源证券有限公司昆明东风东路证券营业部	2 026.23	1 870.26	6600	13.91	6176	142.07	7842		
6885	申万宏源证券有限公司上海浦东新区水芸路证券营业部	2 025.76	1 801.13	6670	3.93	8000	220.71	6993		
6886	东北证券股份有限公司揭阳临江南路证券营业部	2 025.56	1 672.82	6839	43.51	4172	309.23	6358		
6887	申万宏源证券有限公司重庆涪陵滨江大道证券营业部	2 025.44	1 827.84	6643	36.88	4454	160.72	7614		
6888	国泰君安证券股份有限公司重庆巫山证券营业部	2 024.93	1 767.91	6711	36.54	4473	220.48	6995		
6889	国海证券股份有限公司郑州商务外环路证券营业部	2 024.36	1 774.30	6707	2.64	8423	247.42	6772		
6890	宏信证券有限责任公司北京石佛营路证券营业部	2 023.02	2 021.70	6410	0.42	9786	0.90	10979		
6891	英大证券有限责任公司成都沙湾路证券营业部	2 021.71	1 725.74	6768	6.43	7355	289.54	6470		

(二)二○一八年证券营业部交易排名(续)

MEMBER BRANCH RANKING BY TRADING VALUE, 2018 (Continued)

百万元人民币, RMB Mil.

名次 Rank	营业部名称 Member Branches	总交易金额 Total Value	股票 Stocks 交易金额 Value	股票 Stocks 名次 Rank	基金 Funds 交易金额 Value	基金 Funds 名次 Rank	债券 Bonds 交易金额 Value	债券 Bonds 名次 Rank	其他 Others 交易金额 Value	其他 Others 名次 Rank
6892	中泰证券股份有限公司泰安高新区龙潭路证券营业部	2 021.70	1 866.75	6603	5.95	7469	149.00	7768		
6893	华龙证券股份有限公司新昌十九峰路证券营业部	2 021.17	1 964.12	6464	1.65	8869	55.40	9227		
6894	申万宏源西部证券有限公司盐城大丰健康东路证券营业部	2 019.64	1 758.10	6722	3.54	8113	257.99	6685		
6895	华安证券股份有限公司肥西中街水晶城证券营业部	2 019.44	1 989.08	6438	6.44	7352	23.92	10014		
6896	华西证券股份有限公司福州分公司	2 019.39	1 424.82	7227	565.21	819	29.36	9850		
6897	中信建投证券股份有限公司东莞东莞大道证券营业部	2 015.48	1 785.90	6694	9.62	6772	219.95	7002		
6898	爱建证券有限责任公司玉林教育东路证券营业部	2 014.76	1 629.85	6908	22.24	5394	362.67	5998		
6899	长城证券股份有限公司哈尔滨长江路证券营业部	2 014.68	1 664.56	6855	23.55	5289	326.56	6230		
6900	华林证券股份有限公司重庆邹容路证券营业部	2 014.65	1 884.29	6577	8.26	7001	122.10	8097		
6901	财达证券股份有限公司廊坊文安西环路证券营业部	2 014.59	1 555.44	7026	4.88	7726	454.27	5509		
6902	申万宏源证券有限公司湖州凤凰路证券营业部	2 014.27	1 853.03	6618	14.63	6090	146.61	7790		
6903	广发证券股份有限公司盘锦石油大街证券营业部	2 014.02	1 609.87	6940	2.81	8363	401.35	5778		
6904	方正证券股份有限公司诸城密州东路证券营业部	2 013.83	1 878.86	6587	22.69	5362	112.28	8238		
6905	东方证券股份有限公司南充文化路证券营业部	2 013.63	1 747.62	6736	3.82	8027	262.20	6644		
6906	中信建投证券股份有限公司上海东大名路证券营业部	2 013.51	1 526.90	7075	152.89	2002	333.72	6182		
6907	长江证券股份有限公司枝江公园路证券营业部	2 013.33	1 669.69	6846	19.45	5627	324.20	6249		
6908	太平洋证券股份有限公司海口分公司	2 012.55	1 898.16	6559	0.95	9310	113.44	8220		
6909	东海证券股份有限公司贵阳延安东路证券营业部	2 010.43	393.38	9590	0.02	10558	1 617.02	3044		
6910	西部证券股份有限公司济南经十路证券营业部	2 010.36	1 534.99	7061	7.65	7134	467.72	5443		
6911	财通证券股份有限公司杭州文一西路证券营业部	2 009.94	1 935.82	6504	0.80	9422	73.32	8869		
6912	中国中投证券有限责任公司黄山滨江东路证券营业部	2 006.71	1 908.39	6541	1.15	9157	97.17	8459		
6913	爱建证券有限责任公司江苏分公司	2 004.78	1 652.61	6877	0.31	9919	351.86	6064		
6914	国泰君安证券股份有限公司酒泉市南大街证券营业部	2 002.95	1 839.29	6631	7.88	7090	155.78	7670		
6915	财富证券有限责任公司长沙宁乡花明北路证券营业部	2 001.99	1 935.42	6505	18.05	5755	48.52	9381		
6916	中泰证券股份有限公司福州五一北路证券营业部	2 001.69	1 890.52	6568	10.63	6625	100.54	8406		
6917	中泰证券股份有限公司天津津河南路证券营业部	2 001.42	1 444.34	7202	6.24	7394	550.84	5133		
6918	中国银河证券股份有限公司北京通州九棵树证券营业部	1 998.88	1 730.34	6763	7.87	7092	260.67	6659		
6919	太平洋证券股份有限公司厦门厦禾路证券营业部	1 998.28	1 930.96	6516	7.48	7170	59.84	9138		
6920	光大证券股份有限公司广州黄埔大道西证券营业部	1 997.53	1 940.62	6499	0.06	10428	56.86	9197		
6921	西部证券股份有限公司榆林榆阳路证券营业部	1 997.22	1 671.21	6842	6.79	7285	319.23	6283		
6922	江海证券有限公司伊春铁力文化街证券营业部	1 996.00	1 315.16	7390	10.14	6702	670.70	4770		
6923	中信建投证券股份有限公司洛阳南昌路证券营业部	1 995.30	1 550.12	7036	21.34	5472	423.84	5654		
6924	中原证券股份有限公司登封少林大道证券营业部	1 995.18	1 846.16	6623	47.80	3986	101.23	8395		
6925	中原证券股份有限公司洛阳中州西路证券营业部	1 993.93	1 323.39	7377	8.72	6917	661.82	4794		
6926	西藏东方财富证券股份有限公司南宁民族大道证券营业部	1 992.18	1 949.12	6486	1.02	9249	42.04	9517		
6927	首创证券有限责任公司西安含光路证券营业部	1 991.27	1 450.60	7188	22.03	5410	518.64	5223		
6928	国金证券股份有限公司郑州商务外环路证券营业部	1 990.40	1 656.71	6869	24.85	5199	308.85	6360		
6929	中泰证券股份有限公司昆山前进东路证券营业部	1 989.54	1 766.00	6714	15.72	5964	207.82	7120		
6930	中国银河证券股份有限公司肇庆星湖大道证券营业部	1 989.10	1 813.12	6655	14.64	6088	161.34	7604		
6931	国泰君安证券股份有限公司晋中新建北路证券营业部	1 987.85	1 530.85	7069	16.71	5870	440.28	5585		
6932	中国银河证券股份有限公司深圳福永大道证券营业部	1 986.90	1 945.30	6492	0.53	9682	41.07	9543		
6933	安信证券股份有限公司北京西环路证券营业部	1 986.88	1 514.32	7095	114.65	2429	357.90	6024		
6934	国信证券股份有限公司佛山南海九江大正路证券营业部	1 986.03	1 662.94	6859	28.03	4966	295.06	6430		
6935	海通证券股份有限公司黑河中央街证券营业部	1 985.68	1 663.07	6858	55.88	3699	266.74	6617		
6936	渤海证券股份有限公司太原双塔西街证券营业部	1 985.03	1 539.73	7051	13.57	6217	431.73	5620		
6937	平安证券股份有限公司无锡人民中路证券营业部	1 984.48	1 901.62	6552	0.11	10275	82.74	8704		
6938	西南证券股份有限公司重庆铜梁证券营业部	1 984.16	1 684.47	6826	13.88	6182	285.81	6491		
6939	申港证券股份有限公司福建分公司	1 983.66	1 889.97	6570	0.03	10506	93.66	8517		
6940	西南证券股份有限公司无锡青山西路证券营业部	1 983.46	1 366.70	7307	26.41	5085	590.35	4994		
6941	光大证券股份有限公司宁波长兴路证券营业部	1 983.21	1 908.43	6540	1.74	8821	73.05	8872		
6942	中国中投证券有限责任公司六安万佛路证券营业部	1 981.25	1 855.14	6613	2.55	8461	123.57	8075		
6943	方正证券股份有限公司广东分公司	1 981.10	1 659.37	6865	159.65	1945	162.07	7600		
6944	中国银河证券股份有限公司上海浦东新区金高路证券营业部	1 981.09	1 588.20	6977	37.51	4426	355.38	6045		
6945	中国银河证券股份有限公司宝应白田路证券营业部	1 981.06	1 897.86	6562	30.96	4791	52.25	9289		
6946	中信证券股份有限公司平湖东湖大道证券营业部	1 980.70	1 897.97	6561	2.08	8649	80.65	8743		
6947	国联证券股份有限公司无锡马山梅梁路证券营业部	1 980.27	1 428.07	7223	6.06	7436	546.13	5147		
6948	西南证券股份有限公司运城学苑路证券营业部	1 980.12	1 589.90	6974	26.52	5075	363.70	5990		
6949	中泰证券股份有限公司潍坊分公司	1 977.29	1 728.10	6765	4.97	7710	244.21	6803		
6950	长城证券股份有限公司襄阳汉江北路证券营业部	1 976.48	1 600.19	6957	10.55	6639	365.74	5984		
6951	宏信证券有限责任公司广州华明路证券营业部	1 976.44	1 963.79	6465	0.63	9576	12.02	10411		
6952	中信证券股份有限公司盐城迎宾南路证券营业部	1 972.70	1 800.28	6672	87.70	2881	84.72	8673		

(二)二○一八年证券营业部交易排名(续)

MEMBER BRANCH RANKING BY TRADING VALUE, 2018 (Continued)

百万元人民币, RMB Mil.

名次 Rank	营业部名称 Member Branches	总交易金额 Total Value	股票 Stocks 交易金额 Value	股票 Stocks 名次 Rank	基金 Funds 交易金额 Value	基金 Funds 名次 Rank	债券 Bonds 交易金额 Value	债券 Bonds 名次 Rank	其他 Others 交易金额 Value	其他 Others 名次 Rank
6953	安信证券股份有限公司深圳龙岗百鸽路证券营业部	1 972.25	1 763.97	6718	3.77	8048	204.51	7154		
6954	申万宏源西部证券有限公司库车文化东路证券营业部	1 972.11	1 617.77	6930	26.20	5105	328.15	6221		
6955	安信证券股份有限公司郑州建设西路证券营业部	1 971.43	1 753.96	6730	3.78	8041	213.69	7067		
6956	中信建投证券股份有限公司北四环东路证券营业部	1 969.71	1 621.78	6921	2.75	8383	345.17	6109		
6957	国盛证券有限责任公司吉安遂川慈云路证券营业部	1 968.71	1 906.28	6545	1.97	8710	60.46	9123		
6958	长江证券股份有限公司武汉金融港证券营业部	1 967.15	1 945.97	6490	0.07	10394	21.11	10095		
6959	华林证券股份有限公司无锡和风路证券营业部	1 966.61	1 883.95	6579	31.12	4775	51.54	9301		
6960	南京证券股份有限公司南京溧水康利广场证券营业部	1 965.02	1 702.29	6802	1.16	9148	261.58	6650		
6961	华创证券有限责任公司六盘水麒麟路证券营业部	1 964.10	1 519.56	7087	3.83	8023	440.71	5584		
6962	财通证券股份有限公司杭州新登新兴路证券营业部	1 963.52	1 737.77	6749	11.88	6443	213.87	7064		
6963	首创证券有限责任公司邢台中华大街证券营业部	1 962.73	1 534.05	7065	15.13	6033	413.55	5715		
6964	国泰君安证券股份有限公司天津高新区梅苑路证券营业部	1 961.15	1 825.32	6647	9.51	6788	126.31	8044		
6965	中国银河证券股份有限公司聊城东昌西路证券营业部	1 960.49	1 743.91	6741	11.10	6557	205.48	7145		
6966	西藏东方财富证券股份有限公司诸暨红旗路证券营业部	1 959.19	1 794.47	6681	1.56	8914	163.16	7588		
6967	海通证券股份有限公司秦皇岛迎宾路证券营业部	1 959.02	1 753.93	6731	3.59	8098	201.50	7180		
6968	长江证券股份有限公司洪湖文泉大道证券营业部	1 958.87	1 658.53	6867	8.56	6947	291.77	6452		
6969	中信建投证券股份有限公司廊坊和平路证券营业部	1 958.77	1 809.03	6661	11.47	6515	138.27	7879		
6970	国泰君安证券股份有限公司临汾平阳南街证券营业部	1 958.04	1 709.79	6791	50.06	3903	198.20	7207		
6971	招商证券股份有限公司福清江滨路证券营业部	1 957.79	1 788.70	6692	0.89	9353	168.19	7529		
6972	安信证券股份有限公司东莞虎门大道证券营业部	1 957.49	1 722.59	6774	12.46	6355	222.44	6969		
6973	东兴证券股份有限公司顺昌中山中路证券营业部	1 955.75	1 704.49	6801	3.84	8020	247.42	6771		
6974	大同证券有限责任公司文水则天大街证券营业部	1 955.22	1 082.45	7765	3.51	8119	869.26	4250		
6975	中国银河证券股份有限公司阜新新华路证券营业部	1 955.08	1 724.97	6769	8.67	6924	221.44	6983		
6976	中信建投证券股份有限公司天水重新街证券营业部	1 954.28	1 730.42	6762	1.92	8741	221.94	6975		
6977	西南证券股份有限公司大连分公司	1 954.15	1 628.01	6910	12.60	6338	313.53	6321		
6978	国元证券股份有限公司天津前进道证券营业部	1 953.03	1 176.05	7611	7.36	7189	769.62	4511		
6979	中信建投证券股份有限公司醴陵李畋西路证券营业部	1 952.40	1 645.79	6885	16.84	5848	289.77	6469		
6980	恒泰证券股份有限公司东莞黄江证券营业部	1 952.26	1 294.32	7420	60.45	3537	597.49	4972		
6981	中信建投证券股份有限公司中山中山四路证券营业部	1 952.26	1 662.10	6861	6.12	7424	284.03	6499		
6982	华福证券有限责任公司北京北四环东路证券营业部	1 951.92	353.46	9701	4.86	7729	1 593.61	3080		
6983	国元证券股份有限公司诸暨东二路证券营业部	1 950.21	1 528.04	7074	1.44	8978	420.72	5673		
6984	国联证券股份有限公司宜兴丁蜀镇解放路证券营业部	1 949.82	1 645.76	6886	1.69	8843	302.38	6388		
6985	太平洋证券股份有限公司许昌建安大道证券营业部	1 948.34	1 907.45	6543	1.05	9229	39.84	9586		
6986	首创证券有限责任公司青岛深圳路证券营业部	1 947.53	1 575.35	6997	51.01	3862	321.18	6271		
6987	国泰君安证券股份有限公司通化光明路证券营业部	1 945.81	1 603.84	6948	1.82	8786	340.16	6145		
6988	华林证券股份有限公司北京太平桥大街证券营业部	1 945.24	1 523.82	7077	3.63	8089	417.79	5689		
6989	国泰君安证券股份有限公司新余中山路证券营业部	1 945.24	1 685.28	6825	34.72	4567	225.24	6950		
6990	英大证券有限责任公司深圳前海路证券营业部	1 942.79	1 912.83	6535	0.30	9940	29.67	9838		
6991	东海证券股份有限公司江阴香山路证券营业部	1 942.58	1 490.87	7132	6.19	7404	445.52	5555		
6992	东吴证券股份有限公司苏州浒关镇证券营业部	1 940.77	1 765.02	6716	32.19	4711	143.56	7824		
6993	安信证券股份有限公司淮安淮海东路证券营业部	1 937.62	1 668.00	6849	45.99	4068	223.63	6960		
6994	华鑫证券有限责任公司厦门莲岳路证券营业部	1 937.49	1 155.80	7640	5.26	7628	776.43	4487		
6995	安信证券股份有限公司北京政通路证券营业部	1 935.67	1 715.12	6786	4.09	7953	216.46	7040		
6996	太平洋证券股份有限公司北京志新东路证券营业部	1 934.81	1 865.39	6605	0.03	10508	69.38	8934		
6997	国融证券股份有限公司长沙开元路证券营业部	1 932.95	1 789.49	6690	1.30	9065	142.16	7841		
6998	招商证券股份有限公司台州市府大道证券营业部	1 932.94	1 838.97	6632	0.41	9798	93.56	8518		
6999	国元证券股份有限公司泾县桃花潭路证券营业部	1 932.22	1 746.53	6737	0.55	9656	185.14	7335		
7000	国信证券股份有限公司重庆分公司	1 931.30	1 720.76	6777	3.90	8006	206.64	7132		
7001	恒泰证券股份有限公司上海博山路证券营业部	1 931.02	1 371.23	7299	2.19	8607	557.60	5112		
7002	招商证券股份有限公司上海静安石门一路证券营业部	1 930.15	1 505.00	7112	78.52	3055	346.63	6096		
7003	恒泰证券股份有限公司深圳铜鼓路证券营业部	1 929.13	1 862.53	6607	5.21	7646	61.39	9104		
7004	瑞银证券有限责任公司北京金融大街证券营业部	1 928.75	1 713.26	6789	77.27	3076	138.22	7881		
7005	中国国际金融股份有限公司青岛香港中路证券营业部	1 928.20	1 752.56	6732	26.87	5050	148.77	7771		
7006	财达证券股份有限公司邯郸永年新洺路证券营业部	1 927.88	1 558.69	7016	32.42	4692	336.77	6165		
7007	中信证券股份有限公司成都金阳路证券营业部	1 924.63	1 793.22	6684	7.50	7167	123.92	8069		
7008	中泰证券股份有限公司平度青岛路证券营业部	1 924.48	1 633.38	6903	5.27	7626	285.83	6490		
7009	兴业证券股份有限公司东莞分公司	1 923.63	1 428.37	7222	1.68	8844	493.57	5324		
7010	方正证券股份有限公司武汉光谷大道证券营业部	1 923.00	1 669.52	6847	49.03	3941	204.45	7155		
7011	爱建证券有限责任公司靖江渔婆南路证券营业部	1 921.39	1 756.77	6725	28.43	4939	136.20	7909		
7012	华泰证券股份有限公司吉林市解放东路证券营业部	1 921.26	1 345.63	7343	19.24	5643	556.38	5114		
7013	爱建证券有限责任公司武汉建设大道证券营业部	1 920.28	1 815.69	6653	1.52	8936	103.06	8362		

(二)二○一八年证券营业部交易排名(续)

MEMBER BRANCH RANKING BY TRADING VALUE, 2018 (Continued)

百万元人民币, RMB Mil.

名次 Rank	营业部名称 Member Branches	总交易金额 Total Value	股票 Stocks 交易金额 Value	股票 Stocks 名次 Rank	基金 Funds 交易金额 Value	基金 Funds 名次 Rank	债券 Bonds 交易金额 Value	债券 Bonds 名次 Rank	其他 Others 交易金额 Value	其他 Others 名次 Rank
7014	国信证券股份有限公司台州市府大道证券营业部	1 920.03	1 875.27	6592	4.84	7736	39.91	9583		
7015	联讯证券股份有限公司南京汉中路证券营业部	1 918.53	1 870.86	6598	3.71	8068	43.96	9475		
7016	国信证券股份有限公司深圳深南分公司	1 918.32	1 642.89	6889	52.32	3811	223.11	6965		
7017	光大证券股份有限公司东莞东骏路证券营业部	1 917.72	968.20	8018	0.36	9856	949.16	4079		
7018	东方证券股份有限公司兰州南昌路证券营业部	1 915.44	1 577.89	6990	6.71	7301	330.84	6198		
7019	财通证券股份有限公司宁波镇海环城西路证券营业部	1 914.35	1 729.99	6764	10.96	6579	173.40	7475		
7020	东莞证券股份有限公司鞍山解放东路证券营业部	1 911.14	1 397.34	7262	12.87	6303	500.93	5291		
7021	安信证券股份有限公司无锡清扬路证券营业部	1 907.81	1 392.19	7275	2.85	8352	512.77	5243		
7022	光大证券股份有限公司宿迁发展大道证券营业部	1 907.04	1 733.85	6756	10.82	6602	162.37	7597		
7023	国信证券股份有限公司汉中劳动东路证券营业部	1 905.67	1 766.84	6713	10.89	6593	127.94	8026		
7024	中国银河证券股份有限公司上饶带湖路证券营业部	1 902.56	1 799.53	6676	0.18	10146	102.85	8368		
7025	湘财证券股份有限公司郴州拥军路证券营业部	1 900.57	1 488.93	7134	1.20	9120	410.44	5732		
7026	华泰证券股份有限公司淮安盱眙淮河东路证券营业部	1 900.28	1 693.97	6816	5.04	7691	201.26	7183		
7027	万联证券股份有限公司揭阳普宁证券营业部	1 900.02	1 549.77	7038	5.30	7618	344.95	6111		
7028	方正证券股份有限公司马鞍山佳山路证券营业部	1 899.10	1 841.88	6626	9.15	6842	48.08	9387		
7029	中山证券有限责任公司广州云城东路证券营业部	1 898.93	1 783.67	6698	18.39	5718	96.87	8466		
7030	九州证券股份有限公司西宁五四大街证券营业部	1 897.30	1 572.81	6999	29.41	4882	295.08	6429		
7031	申万宏源证券有限公司贵港中山北路证券营业部	1 897.27	1 777.09	6703	3.01	8291	117.18	8164		
7032	东吴证券股份有限公司苏州工业园区胜浦证券营业部	1 895.15	1 720.91	6776	0.65	9558	173.59	7471		
7033	中泰证券股份有限公司东阿前进街证券营业部	1 892.68	1 706.31	6797	1.39	9004	184.98	7338		
7034	中信证券股份有限公司中山小榄证券营业部	1 891.37	1 736.07	6752	3.11	8256	152.18	7718		
7035	中国银河证券股份有限公司庄河向阳路证券营业部	1 890.32	1 495.00	7126	23.77	5269	371.55	5945		
7036	南京证券股份有限公司金坛东环二路证券营业部	1 888.82	1 767.94	6710	5.97	7460	114.91	8198		
7037	中原证券股份有限公司广州体育西路证券营业部	1 888.34	1 698.47	6809	8.26	7000	181.60	7379		
7038	中银国际证券股份有限公司保定东风中路证券营业部	1 885.91	1 457.85	7179	16.47	5894	411.59	5728		
7039	安信证券股份有限公司福建分公司	1 885.04	1 587.22	6978	162.93	1923	134.88	7930		
7040	中国银河证券股份有限公司石嘴山朝阳西街证券营业部	1 884.56	1 760.70	6720	8.09	7036	115.77	8185		
7041	兴业证券股份有限公司南京江东中路证券营业部	1 883.55	1 796.05	6680	0.91	9341	86.60	8639		
7042	中泰证券股份有限公司乌鲁木齐南湖南路证券营业部	1 883.42	1 443.19	7204	8.62	6933	431.61	5621		
7043	东方证券股份有限公司西安桃园南路证券营业部	1 881.47	1 627.11	6912	8.07	7045	246.29	6782		
7044	爱建证券有限责任公司温州胜利路证券营业部	1 880.97	1 604.93	6946	2.33	8549	273.71	6567		
7045	安信证券股份有限公司东营东三路证券营业部	1 880.24	1 572.11	7001	8.62	6936	299.52	6399		
7046	国盛证券有限责任公司厦门莲花南路证券营业部	1 879.76	1 361.13	7318	2.35	8539	516.29	5232		
7047	中国中投证券有限责任公司广州花都凤凰北路证券营业部	1 879.08	1 567.28	7008	20.97	5496	290.83	6459		
7048	国泰君安证券股份有限公司南安成功街证券营业部	1 878.63	1 543.33	7044	25.94	5120	309.35	6357		
7049	中原证券股份有限公司武汉珞狮路证券营业部	1 878.40	1 417.13	7235	3.07	8273	458.20	5492		
7050	国融证券股份有限公司宁波翔云路证券营业部	1 878.01	440.88	9422	2.56	8454	1 434.57	3270		
7051	中国银河证券股份有限公司中山翠岭路证券营业部	1 877.17	1 610.94	6938	94.19	2769	172.04	7486		
7052	中山证券有限责任公司深圳香梅路特发证券营业部	1 877.05	1 623.09	6918	18.99	5670	234.97	6877		
7053	国联证券股份有限公司桂林滨江路证券营业部	1 876.54	1 626.00	6914	4.62	7793	245.91	6785		
7054	长江证券股份有限公司沙洋汉津大道证券营业部	1 875.41	1 449.58	7194	12.45	6357	413.37	5717		
7055	恒泰证券股份有限公司烟台迎春大街证券营业部	1 874.75	1 677.05	6835	2.57	8450	195.13	7243		
7056	华西证券股份有限公司南充营山正西街证券营业部	1 871.66	1 719.94	6781	5.71	7517	146.02	7798		
7057	安信证券股份有限公司马鞍山雨山东路证券营业部	1 871.45	1 066.67	7804	11.98	6430	792.80	4436		
7058	方正证券股份有限公司青岛分公司	1 871.35	1 572.48	7000	154.89	1982	143.98	7819		
7059	东吴证券股份有限公司昆山花桥证券营业部	1 867.05	1 662.32	6860	7.47	7172	197.26	7218		
7060	东海证券股份有限公司南宁东葛路证券营业部	1 866.39	751.31	8550	784.69	689	330.40	6206		
7061	金元证券股份有限公司海口金垦路证券营业部	1 866.22	1 686.55	6823	5.14	7662	174.52	7457		
7062	太平洋证券股份有限公司重庆金童路证券营业部	1 863.93	1 654.79	6872	2.47	8494	206.66	7131		
7063	华福证券有限责任公司慈溪环城南路证券营业部	1 863.63	1 742.24	6743	0.52	9694	120.87	8119		
7064	兴业证券股份有限公司惠安中山南路证券营业部	1 863.19	1 664.92	6854	25.86	5125	172.41	7482		
7065	九州证券股份有限公司厦门分公司	1 861.70	1 705.24	6799	8.33	6983	148.12	7780		
7066	方正证券股份有限公司广州体育东路证券营业部	1 861.11	1 602.88	6951	15.81	5955	242.43	6819		
7067	华林证券股份有限公司深圳龟山路证券营业部	1 861.05	1 777.29	6702	5.14	7664	78.62	8782		
7068	安信证券股份有限公司河源龙川证券营业部	1 860.60	1 546.71	7041	2.48	8488	311.42	6341		
7069	万联证券股份有限公司重庆金开大道证券营业部	1 860.24	1 716.46	6784	1.57	8910	142.21	7840		
7070	西南证券股份有限公司苏州仲英大道证券营业部	1 858.60	1 762.20	6719	6.86	7263	89.54	8576		
7071	东北证券股份有限公司宁波鄞奉路证券营业部	1 857.92	1 608.35	6941	47.86	3984	201.72	7176		
7072	浙商证券股份有限公司昆明环城南路证券营业部	1 857.72	1 645.97	6884	2.22	8592	209.53	7105		
7073	兴业证券股份有限公司福州分公司	1 857.54	1 496.30	7124	23.15	5327	338.09	6158		
7074	安信证券股份有限公司深圳益田路证券营业部	1 857.09	1 553.72	7030	12.99	6287	290.38	6464		

(二)二○一八年证券营业部交易排名(续)

MEMBER BRANCH RANKING BY TRADING VALUE, 2018 (Continued)

百万元人民币, RMB Mil.

名次 Rank	营业部名称 Member Branches	总交易金额 Total Value	股票 Stocks 交易金额 Value	股票 Stocks 名次 Rank	基金 Funds 交易金额 Value	基金 Funds 名次 Rank	债券 Bonds 交易金额 Value	债券 Bonds 名次 Rank	其他 Others 交易金额 Value	其他 Others 名次 Rank
7075	西藏东方财富证券股份有限公司长春人民大街证券营业部	1 856.96	1 652.73	6876	16.28	5909	187.95	7309		
7076	西藏东方财富证券股份有限公司上海海宁路证券营业部	1 856.44	1 329.89	7363	27.94	4973	498.61	5300		
7077	财通证券股份有限公司台州仙居庆丰街证券营业部	1 852.63	1 781.83	6699	1.65	8865	69.15	8939		
7078	国信证券股份有限公司湛江人民大道中证券营业部	1 852.51	1 673.70	6838	27.86	4981	150.96	7742		
7079	中航证券有限公司柳州白沙路证券营业部	1 852.21	1 461.34	7172	2.02	8682	388.86	5849		
7080	方正证券股份有限公司襄阳檀溪路证券营业部	1 850.28	1 733.50	6757	13.42	6232	103.37	8357		
7081	长江证券股份有限公司北京国贸证券营业部	1 849.93	1 818.72	6650	6.20	7401	25.02	9972		
7082	安信证券股份有限公司重庆江北嘴证券营业部	1 849.78	1 757.25	6724	15.79	5960	76.75	8813		
7083	联讯证券股份有限公司西安唐延路证券营业部	1 849.73	1 604.85	6947	9.44	6799	235.44	6875		
7084	长江证券股份有限公司胶州北京东路证券营业部	1 847.64	1 621.64	6922	5.78	7505	220.22	6998		
7085	安信证券股份有限公司邯郸人民路证券营业部	1 847.40	640.38	8827	9.33	6818	1 197.69	3607		
7086	方正证券股份有限公司上饶庆丰路证券营业部	1 846.98	1 713.09	6790	8.40	6971	125.50	8052		
7087	国海证券股份有限公司桂林临桂县人民路证券营业部	1 845.70	1 674.93	6837	24.81	5202	145.96	7800		
7088	国元证券股份有限公司寿县寿蔡路证券营业部	1 845.26	1 807.88	6664	0.34	9873	37.04	9663		
7089	光大证券股份有限公司佛山南庄证券营业部	1 844.62	1 726.28	6766	30.00	4856	88.34	8605		
7090	方正证券股份有限公司南京文澜路证券营业部	1 843.16	1 499.75	7120	9.65	6767	333.76	6181		
7091	西部证券股份有限公司苏州旺墩路证券营业部	1 842.62	1 448.47	7196	12.27	6380	381.88	5891		
7092	东莞证券股份有限公司普宁新河东路证券营业部	1 842.47	1 689.67	6821	11.99	6426	140.82	7856		
7093	银泰证券有限责任公司北京南横东街证券营业部	1 841.15	1 766.91	6712	5.87	7487	68.37	8950		
7094	光大证券股份有限公司钟祥莫愁大道证券营业部	1 840.50	1 800.26	6673	2.87	8341	37.37	9653		
7095	华鑫证券有限责任公司昆明北京路证券营业部	1 840.40	1 654.33	6873	3.06	8281	183.01	7360		
7096	东吴证券股份有限公司扬州扬子江中路证券营业部	1 840.04	1 626.70	6913	2.35	8536	210.99	7095		
7097	东方证券股份有限公司抚顺绥化路证券营业部	1 839.70	631.11	8854	1 149.86	570	58.73	9168		
7098	恒泰证券股份有限公司阿拉善盟巴彦浩特吉兰泰路证券营业部	1 838.11	1 615.06	6931	12.81	6311	210.24	7099		
7099	招商证券股份有限公司天津滨海新区证券营业部	1 835.84	749.21	8555	5.47	7571	1 081.17	3829		
7100	国金证券股份有限公司南昌赣江中大道证券营业部	1 835.71	1 677.85	6834	18.75	5694	139.11	7871		
7101	中国银河证券股份有限公司玉林广场东路证券营业部	1 834.83	1 441.59	7205	86.45	2903	306.79	6368		
7102	天风证券股份有限公司临沂广州路证券营业部	1 834.43	1 826.12	6646	0.51	9700	7.80	10567		
7103	华融证券股份有限公司赣州兴国路证券营业部	1 832.34	1 627.89	6911	0.97	9295	203.49	7163		
7104	安信证券股份有限公司上海梅花路证券营业部	1 830.92	1 453.98	7184	150.19	2030	226.74	6942		
7105	招商证券股份有限公司东莞虎门连升路证券营业部	1 830.66	1 657.75	6868	22.96	5342	149.95	7755		
7106	西南证券股份有限公司柳州晨华路证券营业部	1 830.06	1 601.20	6954	0.83	9400	228.04	6933		
7107	财富证券有限责任公司三门上洋路证券营业部	1 829.66	1 808.72	6662	1.23	9102	19.71	10143		
7108	国泰君安证券股份有限公司南昌红谷中大道证券营业部	1 829.29	1 557.38	7021	48.51	3956	223.40	6962		
7109	国盛证券有限责任公司保定阳光北大街证券营业部	1 828.67	932.64	8111	6.53	7330	889.50	4205		
7110	西南证券股份有限公司重庆巴南证券营业部	1 827.36	1 433.50	7218	11.75	6458	382.11	5889		
7111	信达证券股份有限公司金华李渔路证券营业部	1 826.25	1 511.80	7100	13.95	6171	300.49	6396		
7112	东海证券股份有限公司临沂金雀山路证券营业部	1 825.60	1 810.93	6658			14.67	10311		
7113	招商证券股份有限公司舟山千岛路证券营业部	1 824.88	1 694.62	6814	1.28	9078	128.98	8004		
7114	中国银河证券股份有限公司湛江雷州西湖大道证券营业部	1 824.37	1 698.71	6807	5.22	7640	120.44	8127		
7115	中天证券股份有限公司朝阳友谊大街证券营业部	1 823.85	1 194.46	7583	1.52	8941	627.88	4885		
7116	财达证券股份有限公司唐山南堡开发区证券营业部	1 823.33	1 560.14	7015	6.40	7363	256.79	6696		
7117	中信建投证券股份有限公司常德柳叶大道证券营业部	1 822.28	1 666.18	6852	5.59	7546	150.52	7746		
7118	银泰证券有限责任公司杭州延安路证券营业部	1 821.89	1 501.06	7117	16.74	5862	304.09	6381		
7119	财达证券股份有限公司玉田北环路证券营业部	1 818.83	1 529.30	7071	14.24	6145	275.29	6555		
7120	中国中投证券有限责任公司靖江人民南路证券营业部	1 816.18	1 660.89	6863	21.43	5467	133.86	7944		
7121	东海证券股份有限公司长沙岳麓大道证券营业部	1 816.10	1 094.69	7737	665.23	748	56.18	9213		
7122	中国中投证券有限责任公司衢州花园大道证券营业部	1 815.91	1 696.88	6811	5.69	7525	113.35	8222		
7123	恒泰证券股份有限公司深圳龙城大道证券营业部	1 813.70	1 713.49	6788	11.00	6570	89.21	8582		
7124	方正证券股份有限公司衡阳县蒸阳大道证券营业部	1 813.34	1 695.95	6813	7.38	7184	110.01	8266		
7125	招商证券股份有限公司呼和浩特中山西路证券营业部	1 813.20	1 491.65	7129	37.44	4430	284.11	6497		
7126	东吴证券股份有限公司张家港塘桥镇证券营业部	1 812.49	1 508.18	7107	0.32	9907	303.99	6382		
7127	兴业证券股份有限公司漳州台商投资区仁和西路证券营业部	1 809.17	1 579.72	6988	10.46	6652	218.99	7011		
7128	江海证券有限公司天津平山道证券营业部	1 807.61	562.10	9050	2.70	8400	1 242.81	3525		
7129	东莞证券股份有限公司佛山顺德陈村证券营业部	1 806.53	1 667.64	6850	2.47	8496	136.43	7908		
7130	长江证券股份有限公司吉安井冈山大道证券营业部	1 805.97	1 628.30	6909	1.67	8852	176.00	7442		
7131	太平洋证券股份有限公司普洱人民东路证券营业部	1 804.95	1 335.87	7358	3.49	8128	465.59	5450		
7132	东吴证券股份有限公司营口渤海大街证券营业部	1 803.23	1 450.37	7190	19.30	5638	333.56	6187		
7133	中国银河证券股份有限公司内江玉溪路证券营业部	1 801.89	1 255.15	7474	135.81	2180	410.94	5731		
7134	东方证券股份有限公司朝阳朝阳大街证券营业部	1 801.81	1 466.67	7161	9.72	6758	325.41	6240		
7135	安信证券股份有限公司广州怡新路证券营业部	1 800.09	1 625.72	6916	2.32	8553	172.05	7485		

(二)二○一八年证券营业部交易排名(续)

MEMBER BRANCH RANKING BY TRADING VALUE, 2018 (Continued)

百万元人民币, RMB Mil.

名次 Rank	营业部名称 Member Branches	总交易金额 Total Value	股票 Stocks 交易金额 Value	股票 Stocks 名次 Rank	基金 Funds 交易金额 Value	基金 Funds 名次 Rank	债券 Bonds 交易金额 Value	债券 Bonds 名次 Rank	其他 Others 交易金额 Value	其他 Others 名次 Rank
7136	新时代证券股份有限公司上海南汇证券营业部	1 798.69	1 723.76	6770	6.78	7288	68.15	8956		
7137	东吴证券股份有限公司重庆聚贤岩广场证券营业部	1 797.91	1 635.15	6898	1.84	8778	160.92	7608		
7138	财达证券股份有限公司石家庄晋州市府路证券营业部	1 797.28	1 326.23	7371	4.35	7868	466.70	5447		
7139	财达证券股份有限公司石家庄东岗路证券营业部	1 797.15	1 077.30	7778	2.95	8306	716.89	4642		
7140	中信建投证券股份有限公司汉中兴汉路证券营业部	1 796.94	1 570.69	7003	5.09	7679	221.16	6987		
7141	中国银河证券股份有限公司翼城解放街证券营业部	1 796.90	1 637.37	6894	2.14	8621	157.40	7646		
7142	方正证券股份有限公司常德石门宝峰路证券营业部	1 796.44	1 656.24	6871	3.68	8072	136.52	7905		
7143	中国银河证券股份有限公司北京朝阳路证券营业部	1 795.43	1 732.37	6758	13.30	6244	49.75	9334		
7144	中信证券股份有限公司上海共和新路证券营业部	1 792.94	1 556.07	7025	22.23	5396	214.65	7053		
7145	申万宏源证券有限公司内蒙古分公司	1 792.59	1 576.95	6993	4.59	7803	211.05	7094		
7146	西部证券股份有限公司西安双拥路证券营业部	1 791.45	1 642.22	6890	4.31	7883	144.92	7812		
7147	东方证券股份有限公司台州椒江区中山东路证券营业部	1 790.77	1 533.95	7066	6.54	7328	250.28	6744		
7148	开源证券股份有限公司佛山顺德新宁路证券营业部	1 790.41	1 580.20	6987	1.95	8716	208.25	7115		
7149	国元证券股份有限公司杭州江滨西大道证券营业部	1 790.19	1 379.75	7283	29.73	4873	380.72	5899		
7150	中信证券股份有限公司包头钢铁大街证券营业部	1 789.58	1 696.18	6812	2.72	8394	90.68	8563		
7151	广发证券股份有限公司鞍山千山中路证券营业部	1 789.38	1 499.37	7121	10.17	6698	279.84	6531		
7152	华鑫证券有限责任公司西安高新路证券营业部	1 788.74	1 101.55	7725	3.04	8284	684.15	4734		
7153	国融证券股份有限公司北京宣武门西大街证券营业部	1 788.41	378.17	9637	13.50	6224	1 396.74	3324		
7154	西部证券股份有限公司菏泽人民路证券营业部	1 787.55	1 681.82	6830	2.85	8350	102.88	8366		
7155	太平洋证券股份有限公司昆明彩云北路证券营业部	1 785.04	1 606.46	6944	4.05	7965	174.53	7456		
7156	财达证券股份有限公司宿迁沭阳深圳东路证券营业部	1 785.03	1 738.42	6748	6.02	7448	40.58	9558		
7157	长城证券股份有限公司重庆金童路证券营业部	1 784.40	1 621.32	6923	4.08	7958	159.00	7627		
7158	东北证券股份有限公司威海统一路证券营业部	1 784.09	1 500.71	7119	19.67	5608	263.71	6633		
7159	联讯证券股份有限公司北京房山西路证券营业部	1 783.69	1 494.49	7128	9.28	6824	279.92	6530		
7160	宏信证券大连虎滩路证券营业部	1 782.47	1 647.43	6880	1.01	9253	134.03	7939		
7161	信达证券股份有限公司北京科丰桥证券营业部	1 782.40	1 434.21	7216	1.10	9188	347.08	6094		
7162	东北证券股份有限公司厦门莲前东路营业部	1 782.06	1 224.49	7525	29.80	4868	527.78	5203		
7163	兴业证券股份有限公司建阳中山路证券营业部	1 776.10	1 631.48	6906	16.38	5901	128.23	8022		
7164	华安证券股份有限公司灵璧汴河中路证券营业部	1 776.07	1 705.31	6798	3.53	8116	67.23	8979		
7165	申万宏源证券有限公司南阳新华西路证券营业部	1 775.87	1 742.04	6744	0.01	10616	33.82	9743		
7166	西部证券股份有限公司杨凌会展路证券营业部	1 775.36	1 509.43	7102	4.24	7916	261.69	6648		
7167	中泰证券股份有限公司上海娄山关路证券营业部	1 773.29	1 076.67	7779	1.68	8848	694.95	4704		
7168	西南证券股份有限公司重庆大足证券营业部	1 772.45	1 552.11	7034	4.54	7811	215.80	7044		
7169	华泰证券股份有限公司来凤凤翔大道证券营业部	1 771.35	1 656.29	6870	4.37	7863	110.70	8252		
7170	中山证券有限责任公司济南解放路证券营业部	1 771.05	1 436.92	7211	3.48	8133	330.65	6202		
7171	华林证券股份有限公司大连中山路证券营业部	1 770.34	1 635.82	6897	17.52	5789	116.99	8168		
7172	联讯证券股份有限公司惠州仲恺大道证券营业部	1 769.92	1 682.61	6829	14.60	6097	72.71	8878		
7173	国信证券股份有限公司衢州白云北大道证券营业部	1 768.81	1 722.19	6775	1.33	9042	45.30	9445		
7174	中泰证券股份有限公司肥城新城路证券营业部	1 768.62	1 670.47	6843	30.24	4843	67.92	8966		
7175	中泰证券股份有限公司威海吉林路证券营业部	1 767.87	1 558.68	7017	25.42	5156	183.76	7351		
7176	方正证券股份有限公司郑州渠东路证券营业部	1 767.45	1 716.56	6783	2.70	8405	48.19	9383		
7177	方正证券股份有限公司益阳安化新开路证券营业部	1 767.16	1 741.60	6747	0.40	9815	25.16	9970		
7178	渤海证券股份有限公司天津津滨大道证券营业部	1 764.42	1 197.52	7575	16.26	5913	550.64	5138		
7179	太平洋证券股份有限公司蒙自天马路证券营业部	1 764.35	1 421.35	7230	3.57	8107	339.44	6153		
7180	渤海证券股份有限公司天津东一环路证券营业部	1 763.88	1 261.61	7466	5.52	7558	496.76	5309		
7181	长江证券股份有限公司宝鸡金台大道证券营业部	1 763.17	1 384.60	7280	11.32	6528	367.24	5974		
7182	中山证券有限责任公司上海花园石桥路证券营业部	1 762.17	1 741.67	6746			20.50	10111		
7183	大通证券股份有限公司大连开发区金马路证券营业部	1 761.50	1 369.69	7301	9.62	6774	382.19	5887		
7184	中信建投证券股份有限公司呼和浩特乌兰察布东街证券营业部	1 760.37	1 150.17	7651	6.36	7375	603.85	4952		
7185	光大证券股份有限公司昆山前进东路证券营业部	1 760.05	1 722.92	6772	8.60	6941	28.53	9874		
7186	华泰证券股份有限公司三亚迎宾路证券营业部	1 759.99	1 552.30	7033	27.66	4996	180.03	7396		
7187	开源证券股份有限公司广东分公司	1 758.51	1 171.11	7617	10.01	6721	577.39	5043		
7188	中泰证券股份有限公司武汉中山大道证券营业部	1 755.62	1 554.23	7027	102.59	2624	98.81	8434		
7189	广州证券股份有限公司西宁文景街证券营业部	1 754.71	1 394.03	7271	2.33	8548	358.35	6021		
7190	东吴证券股份有限公司无锡荡口鹅湖路证券营业部	1 754.44	1 556.29	7023	1.66	8858	196.49	7226		
7191	中原证券股份有限公司上海沪南路证券营业部	1 752.77	1 516.90	7092	2.87	8346	233.00	6898		
7192	南京证券股份有限公司南宁竹溪大道证券营业部	1 752.56	1 592.76	6967	1.77	8810	158.04	7639		
7193	天风证券股份有限公司郑州商务外环路证券营业部	1 752.28	1 720.64	6778	0.11	10291	31.53	9800		
7194	国泰君安证券股份有限公司河池金城中路证券营业部	1 752.21	1 516.58	7093	2.46	8499	233.18	6895		
7195	长城证券股份有限公司淄博柳泉路证券营业部	1 751.94	1 696.98	6810	8.05	7056	46.91	9413		
7196	中航证券有限公司南昌火炬大街证券营业部	1 751.70	1 490.90	7131	3.20	8226	257.60	6687		

(二)二○一八年证券营业部交易排名(续)

MEMBER BRANCH RANKING BY TRADING VALUE, 2018 (Continued)

百万元人民币, RMB Mil.

名次 Rank	营业部名称 Member Branches	总交易金额 Total Value	股票 Stocks 交易金额 Value	股票 Stocks 名次 Rank	基金 Funds 交易金额 Value	基金 Funds 名次 Rank	债券 Bonds 交易金额 Value	债券 Bonds 名次 Rank	其他 Others 交易金额 Value	其他 Others 名次 Rank
7197	财富证券有限责任公司沈阳北陵大街证券营业部	1 751.35	1 505.65	7111	143.58	2081	102.11	8380		
7198	财通证券股份有限公司衢州开化积魁路证券营业部	1 751.23	1 631.34	6907	33.20	4639	86.70	8636		
7199	湘财证券股份有限公司汨罗建设路证券营业部	1 750.91	1 526.86	7076	5.90	7478	218.15	7020		
7200	天风证券股份有限公司十堰江苏路证券营业部	1 750.85	1 313.27	7394	3.17	8238	434.41	5606		
7201	中国银河证券股份有限公司淮安洪泽东十道证券营业部	1 750.75	1 652.83	6875	33.05	4648	64.87	9024		
7202	九州证券股份有限公司山东分公司	1 750.27	1 449.79	7193	2.43	8506	298.05	6412		
7203	华泰证券股份有限公司福建分公司	1 749.39	1 297.12	7418	20.38	5545	431.89	5618		
7204	安信证券股份有限公司汕尾陆河大道证券营业部	1 749.06	1 528.81	7072	7.96	7076	212.29	7083		
7205	中航证券有限公司厦门环岛东路证券营业部	1 748.99	1 593.49	6965	2.39	8518	153.10	7713		
7206	西藏东方财富证券股份有限公司珠海九洲大道中证券营业部	1 748.88	1 685.61	6824	18.20	5734	45.07	9451		
7207	海通证券股份有限公司绥化安达牛街证券营业部	1 748.77	1 590.29	6972	3.67	8079	154.82	7689		
7208	安信证券股份有限公司北京中关村东路证券营业部	1 747.54	891.57	8189	35.76	4519	820.21	4365		
7209	招商证券股份有限公司北京朝阳路八里庄证券营业部	1 747.41	1 115.01	7703	11.41	6522	621.00	4903		
7210	华创证券有限责任公司凯里文化北路证券营业部	1 746.38	1 633.75	6901	32.84	4664	79.79	8760		
7211	华龙证券股份有限公司兰州安宁东路证券营业部	1 745.44	1 371.47	7298	8.06	7048	365.91	5982		
7212	西南证券股份有限公司北京平谷证券营业部	1 745.43	1 521.31	7085	14.23	6147	209.89	7101		
7213	财富证券有限责任公司邵阳隆回桃洪路证券营业部	1 744.13	1 577.56	6991	1.81	8788	164.77	7565		
7214	华西证券股份有限公司上海镇宁路证券营业部	1 744.11	1 158.84	7636	4.57	7809	580.70	5035		
7215	大通证券股份有限公司武汉中北路证券营业部	1 743.20	1 408.36	7249	0.81	9412	334.03	6180		
7216	东吴证券股份有限公司吴江盛泽镇强武路证券营业部	1 742.61	1 637.03	6895	7.84	7100	97.74	8451		
7217	东北证券股份有限公司平顶山矿工路证券营业部	1 742.56	1 506.96	7108	18.16	5739	217.44	7028		
7218	国融证券股份有限公司合肥长江西路证券营业部	1 741.18	1 092.08	7741	43.72	4166	605.39	4947		
7219	联储证券有限责任公司烟台科技大道证券营业部	1 740.26	640.14	8828	12.06	6416	1 088.07	3819		
7220	民生证券股份有限公司沈阳南京北街证券营业部	1 739.16	1 356.77	7325	11.22	6546	371.18	5946		
7221	华创证券有限责任公司贵阳金阳大道证券营业部	1 738.97	1 409.62	7247	1.00	9266	328.34	6218		
7222	国盛证券有限责任公司弋阳志敏大道证券营业部	1 738.40	1 385.24	7279	0.92	9336	352.25	6062		
7223	华安证券股份有限公司青阳木镇路证券营业部	1 737.05	1 393.31	7272	20.84	5505	322.90	6259		
7224	东吴证券股份有限公司苏州东吴南路证券营业部	1 736.76	1 291.87	7423	8.55	6951	436.34	5600		
7225	招商证券股份有限公司六安梅山路证券营业部	1 735.49	1 352.18	7329	4.78	7756	378.54	5912		
7226	安信证券股份有限公司枣庄青檀中路证券营业部	1 733.65	1 128.56	7683	2.88	8339	602.21	4959		
7227	西藏东方财富证券股份有限公司无锡人民中路证券营业部	1 733.20	1 592.44	6968	45.11	4108	95.66	8482		
7228	财富证券有限责任公司成都吉庆三路证券营业部	1 732.99	1 447.17	7200	10.66	6622	275.16	6556		
7229	中泰证券股份有限公司太原长治路证券营业部	1 732.84	1 731.67	6759	0.02	10605	1.15	10962		
7230	大通证券股份有限公司保定恒祥北大街证券营业部	1 731.86	1 473.34	7151	13.10	6265	245.42	6793		
7231	安信证券股份有限公司东莞南城证券营业部	1 731.09	1 200.75	7563	12.07	6414	518.27	5225		
7232	万和证券股份有限公司汕头外砂证券营业部	1 730.19	1 578.16	6989	0.24	10017	151.78	7725		
7233	国信证券股份有限公司瑞安罗阳大道证券营业部	1 730.09	1 698.64	6808	2.90	8329	28.56	9872		
7234	国元证券股份有限公司阜新文化街证券营业部	1 729.98	1 508.92	7103	14.34	6124	206.72	7129		
7235	招商证券股份有限公司长沙开元中路证券营业部	1 727.70	1 298.56	7416	2.21	8597	426.93	5639		
7236	西南证券股份有限公司宁波杭州湾新区滨海二路证券营业部	1 727.53	1 461.52	7169	59.20	3576	206.81	7127		
7237	红塔证券股份有限公司长沙八一路证券营业部	1 727.42	1 367.56	7304	0.67	9539	359.19	6017		
7238	海通证券股份有限公司上海自贸试验区分公司	1 727.04	1 670.33	6844	17.87	5763	38.85	9613		
7239	中航证券有限公司青岛闽江路证券营业部	1 727.03	1 522.01	7082	19.97	5591	185.05	7337		
7240	方正证券股份有限公司焦作站前路证券营业部	1 726.98	1 619.27	6926	9.63	6771	98.07	8445		
7241	五矿证券有限公司武汉中北路证券营业部	1 724.82	1 319.65	7384	5.43	7584	399.74	5789		
7242	光大证券股份有限公司青岛同安路证券营业部	1 724.42	1 700.35	6804			24.07	10009		
7243	兴业证券股份有限公司无锡分公司	1 724.13	1 556.23	7024	15.81	5954	152.09	7720		
7244	信达证券股份有限公司抚顺新华大街证券营业部	1 724.08	1 412.54	7243	3.39	8164	308.15	6364		
7245	西部证券股份有限公司深圳前海证券营业部	1 723.59	1 715.97	6785	0.47	9738	7.16	10595		
7246	光大证券股份有限公司广州林和西路证券营业部	1 722.58	1 540.92	7048	0.31	9911	181.34	7381		
7247	中信建投证券股份有限公司济宁吴泰闸路证券营业部	1 721.07	1 568.89	7005	31.94	4724	120.23	8128		
7248	江海证券有限公司北京中关村证券营业部	1 718.92	1 646.66	6882	2.04	8669	70.21	8923		
7249	财达证券股份有限公司邢台沙河健康街证券营业部	1 718.90	1 232.87	7517	32.25	4702	453.78	5511		
7250	国泰君安证券股份有限公司湖州滨河路证券营业部	1 718.56	1 521.69	7084	21.29	5476	175.58	7449		
7251	中信建投证券股份有限公司北京红军营南路证券营业部	1 718.29	545.10	9108	0.39	9828	1 172.80	3646		
7252	国盛证券有限责任公司重庆大坪正街证券营业部	1 718.11	1 582.60	6984	0.56	9637	134.96	7927		
7253	财达证券股份有限公司保定瑞安路证券营业部	1 717.59	1 417.54	7233	0.81	9413	299.23	6402		
7254	中信证券股份有限公司绵阳临园路证券营业部	1 716.60	1 538.79	7053	11.69	6470	166.12	7549		
7255	安信证券股份有限公司保定七一中路证券营业部	1 715.82	972.56	8004	25.18	5175	718.08	4638		
7256	方正证券股份有限公司常德鼎城金霞路证券营业部	1 715.75	1 679.70	6833	1.97	8705	34.08	9738		
7257	东北证券股份有限公司内蒙古分公司	1 715.33	1 470.52	7154	1.21	9114	243.60	6806		

(二)二○一八年证券营业部交易排名(续)

MEMBER BRANCH RANKING BY TRADING VALUE, 2018 (Continued)

百万元人民币, RMB Mil.

名次 Rank	营业部名称 Member Branches	总交易金额 Total Value	股票 Stocks 交易金额 Value	股票 Stocks 名次 Rank	基金 Funds 交易金额 Value	基金 Funds 名次 Rank	债券 Bonds 交易金额 Value	债券 Bonds 名次 Rank	其他 Others 交易金额 Value	其他 Others 名次 Rank
7258	中航证券有限公司西安体育馆南路证券营业部	1 715.30	1 291.72	7424	6.79	7284	416.80	5695		
7259	中国银河证券股份有限公司杭州市心中路证券营业部	1 715.25	1 689.91	6820	0.12	10262	25.22	9967		
7260	东吴证券股份有限公司太仓港经济技术开发区浮桥证券营业部	1 713.29	1 480.94	7142	0.97	9294	231.38	6908		
7261	中泰证券股份有限公司北京广渠路证券营业部	1 712.54	1 332.11	7362	1.55	8916	378.88	5911		
7262	民生证券股份有限公司武汉关山大道证券营业部	1 712.38	1 470.45	7156	0.57	9620	241.36	6830		
7263	申万宏源西部证券有限公司盐城东台望海东路证券营业部	1 711.68	1 552.53	7032	5.52	7560	153.64	7703		
7264	安信证券股份有限公司宁波天健巷证券营业部	1 711.13	1 558.06	7019	24.27	5243	128.80	8010		
7265	新时代证券股份有限公司北京车公庄大街证券营业部	1 711.12	1 612.76	6934	41.90	4228	56.46	9205		
7266	方正证券股份有限公司济南文化东路证券营业部	1 709.13	1 581.22	6986	3.07	8272	124.83	8059		
7267	广州证券股份有限公司北京海淀北二街证券营业部	1 707.91	1 699.91	6805	0.00	10824	8.00	10560		
7268	兴业证券股份有限公司厦门海沧大道证券营业部	1 705.11	1 199.31	7567	2.68	8411	503.13	5279		
7269	长江证券股份有限公司麻城将军北路证券营业部	1 704.43	1 534.61	7062	7.33	7191	162.50	7595		
7270	东方证券股份有限公司深圳海德三道证券营业部	1 703.57	1 589.04	6975	5.01	7699	109.52	8274		
7271	中国银河证券股份有限公司辽阳劳动街证券营业部	1 703.35	1 323.97	7376	22.97	5341	356.42	6038		
7272	中国银河证券股份有限公司桐乡振兴东路证券营业部	1 702.89	1 679.85	6832	2.11	8633	20.92	10098		
7273	财通证券股份有限公司海宁长安修川路证券营业部	1 701.46	1 477.96	7146	1.90	8751	221.61	6977		
7274	中信证券股份有限公司南京浦口大道证券营业部	1 700.50	1 522.63	7080	14.67	6085	163.19	7587		
7275	申万宏源西部证券有限公司库尔勒利民路证券营业部	1 700.42	1 475.86	7150	8.49	6961	216.07	7043		
7276	国泰君安证券股份有限公司潮州绿榕路证券营业部	1 699.49	1 531.43	7068	7.29	7196	160.78	7611		
7277	长城证券股份有限公司广州昌岗中路证券营业部	1 698.66	1 460.94	7173	0.61	9595	237.11	6862		
7278	大通证券股份有限公司大连金州胜利路证券营业部	1 698.23	1 404.94	7252	10.02	6719	283.26	6504		
7279	红塔证券股份有限公司广州珠江西路证券营业部	1 698.20	1 601.17	6955	9.16	6839	87.87	8615		
7280	海通证券股份有限公司成县东滨河中路证券营业部	1 697.70	1 633.78	6900	4.05	7968	59.88	9137		
7281	长江证券股份有限公司枣阳大南街证券营业部	1 697.52	1 411.72	7245	9.77	6749	276.03	6549		
7282	国泰君安证券股份有限公司宁德侨兴路证券营业部	1 697.46	1 598.40	6959	3.92	8002	95.14	8492		
7283	东吴证券股份有限公司江阴滨江东路证券营业部	1 696.92	1 617.95	6929	0.00	10802	78.97	8773		
7284	安信证券股份有限公司云南分公司	1 696.49	1 534.48	7064	2.28	8567	159.73	7622		
7285	中信建投证券股份有限公司江阴澄江西路证券营业部	1 695.93	1 566.29	7009	1.89	8753	127.74	8029		
7286	华林证券股份有限公司中山市康华路证券营业部	1 695.88	1 618.79	6927	5.98	7456	71.11	8910		
7287	国泰君安证券股份有限公司咸宁咸宁大道证券营业部	1 695.48	1 520.88	7086	2.19	8606	172.41	7481		
7288	国盛证券有限责任公司南宁汇春路证券营业部	1 693.93	1 467.86	7159	3.50	8125	222.58	6968		
7289	中原证券股份有限公司新密东大街证券营业部	1 693.75	1 426.93	7225	47.10	4009	219.72	7007		
7290	长城证券股份有限公司连云港郁州路证券营业部	1 691.43	1 560.57	7014	10.98	6572	119.88	8131		
7291	华福证券有限责任公司石家庄建华南大街营业部	1 690.84	1 348.51	7336	8.76	6910	333.57	6186		
7292	方正证券股份有限公司常宁群英西路证券营业部	1 690.53	1 666.15	6853	4.10	7946	20.28	10121		
7293	天风证券股份有限公司宁乡新康路证券营业部	1 690.16	1 522.87	7079	6.54	7327	160.74	7612		
7294	太平洋证券股份有限公司石家庄槐安东路证券营业部	1 689.99	1 068.68	7798	8.41	6969	612.91	4929		
7295	联储证券有限责任公司广州黄埔大道西证券营业部	1 689.88	1 576.69	6994	5.96	7464	107.23	8309		
7296	东兴证券股份有限公司昌吉北京南路证券营业部	1 687.97	1 465.79	7164	3.77	8044	218.41	7018		
7297	恒泰证券股份有限公司鄂尔多斯达拉特旗证券营业部	1 687.14	1 351.48	7332	2.63	8425	333.03	6192		
7298	中泰证券股份有限公司菏泽郓城东门街证券营业部	1 687.09	1 484.05	7139	9.08	6853	193.96	7258		
7299	西南证券股份有限公司安阳铁西路证券营业部	1 686.34	1 324.89	7375	14.19	6151	347.26	6092		
7300	西部证券股份有限公司宜昌发展大道证券营业部	1 686.15	1 528.67	7073	0.02	10551	157.46	7645		
7301	西南证券股份有限公司信阳东方红大道证券营业部	1 682.14	1 558.12	7018	32.90	4659	91.12	8557		
7302	兴业证券股份有限公司郑州东风路证券营业部	1 681.11	1 446.96	7201	24.85	5198	209.30	7108		
7303	光大证券股份有限公司西宁东关大街证券营业部	1 680.48	1 464.69	7166	2.91	8324	212.88	7077		
7304	新时代证券股份有限公司杭州江虹路证券营业部	1 680.47	1 238.17	7500	417.69	980	24.61	9988		
7305	大通证券股份有限公司沧州广场街证券营业部	1 680.42	1 590.60	6970	1.30	9067	88.52	8596		
7306	方正证券股份有限公司周口中州路证券营业部	1 680.18	1 542.64	7046	8.79	6903	128.75	8015		
7307	中天证券股份有限公司沈阳沈辽路证券营业部	1 679.97	1 590.45	6971	1.05	9227	88.48	8598		
7308	中国银河证券股份有限公司北京来广营证券营业部	1 679.95	1 368.15	7303	111.35	2482	200.45	7191		
7309	首创证券有限责任公司重庆渝北区洪湖东路证券营业部	1 679.16	1 476.50	7149	12.53	6348	190.14	7293		
7310	华安证券股份有限公司绩溪南大街证券营业部	1 678.70	1 602.51	6952	13.80	6188	62.38	9078		
7311	中信建投证券股份有限公司福州鳌峰路证券营业部	1 678.02	1 508.29	7106	35.61	4522	134.12	7937		
7312	安信证券股份有限公司赣州红旗大道证券营业部	1 678.00	1 222.66	7527	61.67	3505	393.68	5821		
7313	国联证券股份有限公司湖北分公司	1 677.67	1 573.12	6998	16.09	5930	88.45	8599		
7314	方正证券股份有限公司衡阳解放大道证券营业部	1 677.55	1 607.92	6942	1.61	8891	68.03	8962		
7315	恒泰证券股份有限公司白山浑江大街证券营业部	1 676.99	1 126.43	7684	16.46	5897	534.10	5187		
7316	华林证券股份有限公司西安未央路证券营业部	1 676.02	1 300.34	7414	84.96	2928	290.72	6461		
7317	申万宏源证券有限公司湖北分公司	1 675.32	1 671.24	6841	0.07	10382	4.01	10756		
7318	东吴证券股份有限公司昆山高新区前进西路证券营业部	1 674.27	1 327.93	7369	11.92	6439	334.42	6177		

(二)二○一八年证券营业部交易排名(续)

MEMBER BRANCH RANKING BY TRADING VALUE, 2018 (Continued)

百万元人民币, RMB Mil.

名次 Rank	营业部名称 Member Branches	总交易金额 Total Value	股票 Stocks 交易金额 Value	股票 Stocks 名次 Rank	基金 Funds 交易金额 Value	基金 Funds 名次 Rank	债券 Bonds 交易金额 Value	债券 Bonds 名次 Rank	其他 Others 交易金额 Value	其他 Others 名次 Rank
7319	中银国际证券股份有限公司温州环城东路证券营业部	1 671.42	1 361.68	7317	33.71	4613	276.03	6550		
7320	东北证券股份有限公司绍兴金柯桥大道证券营业部	1 669.60	1 611.56	6936	1.32	9049	56.71	9202		
7321	华鑫证券有限责任公司济南泉城路证券营业部	1 669.07	1 280.57	7440	0.65	9555	387.85	5856		
7322	财达证券股份有限公司衡水胜利东路证券营业部	1 668.51	1 392.31	7274	25.05	5182	251.15	6736		
7323	长江证券股份有限公司合肥南京路证券营业部	1 667.77	1 590.19	6973	0.61	9596	76.98	8808		
7324	宏信证券有限责任公司常州太湖东路证券营业部	1 667.61	1 457.54	7180	1.90	8748	208.16	7116		
7325	中山证券有限责任公司揭阳普宁河滨路证券营业部	1 667.38	1 538.50	7054	4.63	7792	124.25	8063		
7326	华安证券股份有限公司昆明五一路证券营业部	1 665.89	941.47	8089	1.08	9204	723.35	4630		
7327	宏信证券有限责任公司重庆金融街证券营业部	1 665.70	1 177.15	7609	109.33	2511	379.21	5907		
7328	长江证券股份有限公司贵州分公司	1 663.96	1 496.45	7123	2.22	8591	165.30	7560		
7329	国泰君安证券股份有限公司慈溪开发大道证券营业部	1 663.68	1 564.54	7011	0.90	9347	98.24	8440		
7330	天风证券股份有限公司杭州环城北路证券营业部	1 663.54	1 285.14	7433	1.23	9100	377.17	5920		
7331	中原证券股份有限公司张家港建农路证券营业部	1 662.02	1 373.80	7296	17.45	5799	270.78	6595		
7332	太平洋证券股份有限公司通海南街证券营业部	1 660.59	1 322.91	7379	13.98	6169	323.70	6252		
7333	兴业证券股份有限公司辽宁分公司	1 660.49	1 531.86	7067	23.83	5266	104.80	8339		
7334	招商证券股份有限公司青岛高新区智力岛路证券营业部	1 659.99	1 503.74	7114	4.82	7745	151.43	7730		
7335	国信证券股份有限公司襄阳春园西路证券营业部	1 658.00	1 379.51	7284	24.54	5224	253.94	6712		
7336	方正证券股份有限公司娄底双峰复兴路证券营业部	1 657.87	1 523.38	7078	17.78	5773	116.71	8174		
7337	西南证券股份有限公司北京西城证券营业部	1 657.19	1 576.11	6996	5.43	7586	75.66	8829		
7338	华安证券股份有限公司蚌埠兴业街证券营业部	1 656.56	1 448.82	7195	4.43	7842	203.31	7164		
7339	银泰证券有限责任公司郑州东风路证券营业部	1 656.53	1 161.84	7632	0.88	9359	493.81	5321		
7340	中天证券股份有限公司深圳华南城证券营业部	1 656.44	1 512.44	7098	7.16	7212	136.84	7895		
7341	华融证券股份有限公司成都青龙街证券营业部	1 655.67	1 535.05	7060	6.82	7278	113.80	8217		
7342	国金证券股份有限公司武汉中北路证券营业部	1 655.46	1 341.97	7351	43.56	4170	269.92	6602		
7343	爱建证券有限责任公司南昌解放西路证券营业部	1 655.26	1 234.80	7513	0.77	9441	419.70	5678		
7344	民生证券股份有限公司北京密云花园路证券营业部	1 655.09	507.96	9220	6.04	7444	1 141.10	3709		
7345	中国中投证券有限责任公司阳江阳春朝南路证券营业部	1 651.91	1 556.50	7022	3.94	7997	91.48	8550		
7346	民生证券股份有限公司上海普陀区光新路证券营业部	1 651.64	1 087.21	7754	13.17	6253	551.26	5131		
7347	英大证券有限责任公司山东分公司	1 651.51	726.70	8615	10.62	6626	914.19	4146		
7348	恒泰证券股份有限公司深圳金田路证券营业部	1 651.43	1 583.65	6982	39.77	4313	28.02	9887		
7349	银泰证券有限责任公司东莞常平大道证券营业部	1 651.08	1 358.43	7320	1.60	8896	291.05	6457		
7350	九州证券股份有限公司吉林分公司	1 650.86	1 396.79	7265	0.70	9510	253.38	6715		
7351	申万宏源证券有限公司泉州田安路证券营业部	1 649.92	1 290.30	7426	45.65	4080	313.97	6320		
7352	财通证券股份有限公司台州天台天一街证券营业部	1 649.73	1 404.70	7253	0.23	10034	244.80	6801		
7353	兴业证券股份有限公司福州浦上大道证券营业部	1 649.36	1 377.64	7287	12.11	6411	259.61	6670		
7354	浙商证券股份有限公司南通青年东路证券营业部	1 648.05	1 418.78	7232	1.32	9050	227.95	6934		
7355	财达证券股份有限公司邢台宁晋兴宁街证券营业部	1 647.65	1 327.27	7370	21.19	5481	299.20	6403		
7356	中国银河证券股份有限公司东营府前大街证券营业部	1 647.40	1 521.70	7083	8.35	6980	117.35	8160		
7357	中国银河证券股份有限公司沈阳南顺城路证券营业部	1 645.73	1 343.80	7349	4.18	7928	297.76	6416		
7358	国融证券股份有限公司江油金燕南路证券营业部	1 644.91	1 614.04	6932	0.08	10349	30.79	9811		
7359	中泰证券股份有限公司烟台迎春大街证券营业部	1 644.70	1 414.19	7241	59.84	3552	170.68	7498		
7360	万和证券股份有限公司烟台黄海路证券营业部	1 644.67	1 504.03	7113			140.64	7857		
7361	西部证券股份有限公司聊城兴华西路证券营业部	1 643.28	1 366.67	7308	120.42	2350	156.19	7663		
7362	安信证券股份有限公司无为十字街证券营业部	1 642.90	1 582.21	6985	24.41	5235	36.27	9687		
7363	方正证券股份有限公司开封开元上城证券营业部	1 642.57	1 239.06	7496	6.64	7311	396.87	5804		
7364	东吴证券股份有限公司苏州吴中大道证券营业部	1 642.31	1 534.56	7063	1.62	8882	106.13	8324		
7365	万和证券股份有限公司广州如意证券营业部	1 641.95	1 429.17	7221	129.01	2249	83.77	8688		
7366	中信证券股份有限公司武汉南太子湖证券营业部	1 641.53	1 071.13	7792	34.69	4569	535.71	5180		
7367	浙商证券股份有限公司天津中北大道证券营业部	1 641.47	1 250.47	7478	3.59	8099	387.41	5862		
7368	金元证券股份有限公司镇江中山东路证券营业部	1 639.18	1 328.13	7367	7.55	7154	303.50	6383		
7369	长江证券股份有限公司枣庄青檀中路证券营业部	1 639.12	1 470.48	7155	15.26	6020	153.38	7710		
7370	兴业证券股份有限公司深圳海秀路证券营业部	1 639.09	1 450.02	7191	15.77	5962	173.30	7476		
7371	华福证券有限责任公司义乌宾王路证券营业部	1 638.56	1 106.53	7719	0.60	9602	531.43	5193		
7372	方正证券股份有限公司长沙分公司	1 638.36	1 540.39	7050	2.07	8653	95.91	8480		
7373	新时代证券股份有限公司许昌智慧大道证券营业部	1 638.13	1 562.91	7012	3.64	8088	71.59	8904		
7374	中国国际金融股份有限公司南京汉中路证券营业部	1 637.89	1 096.71	7732	8.62	6935	532.56	5190		
7375	长城证券股份有限公司广州花都天贵路证券营业部	1 635.43	1 343.34	7350	8.97	6875	283.11	6506		
7376	华鑫证券有限责任公司大连长江路证券营业部	1 635.37	1 585.58	6979	0.03	10512	49.76	9333		
7377	华龙证券股份有限公司重庆万州和平广场证券营业部	1 634.89	1 116.84	7698	4.83	7741	513.23	5241		
7378	湘财证券股份有限公司重庆学府大道证券营业部	1 634.50	1 448.09	7197	1.53	8927	184.87	7342		
7379	国元证券股份有限公司中山古镇体育路证券营业部	1 633.70	1 530.11	7070	6.78	7286	96.80	8468		

(二)二○一八年证券营业部交易排名(续)

MEMBER BRANCH RANKING BY TRADING VALUE, 2018 (Continued)

百万元人民币, RMB Mil.

名次 Rank	营业部名称 Member Branches	总交易金额 Total Value	股票 Stocks 交易金额 Value	股票 Stocks 名次 Rank	基金 Funds 交易金额 Value	基金 Funds 名次 Rank	债券 Bonds 交易金额 Value	债券 Bonds 名次 Rank	其他 Others 交易金额 Value	其他 Others 名次 Rank
7380	财达证券股份有限公司石家庄新乐新华路证券营业部	1 633.35	1 052.77	7833	29.91	4860	550.67	5136		
7381	方正证券股份有限公司桐乡市场路证券营业部	1 632.75	1 596.65	6960	3.15	8244	32.95	9759		
7382	中信建投证券股份有限公司上海闵行区顾戴路证券营业部	1 630.65	1 357.76	7323	38.38	4382	234.51	6884		
7383	万联证券股份有限公司佛山南海证券营业部	1 630.47	1 197.07	7578	7.12	7221	426.28	5646		
7384	长城国瑞证券有限公司晋江东华街证券营业部	1 629.46	1 472.63	7152	1.55	8919	155.28	7677		
7385	中泰证券股份有限公司大连分公司	1 628.92	1 083.80	7761	181.41	1772	363.71	5989		
7386	安信证券股份有限公司阳江阳西证券营业部	1 626.66	1 356.30	7326	1.99	8694	268.37	6611		
7387	国泰君安证券股份有限公司长春临河街证券营业部	1 626.64	1 549.91	7037	0.78	9437	75.95	8825		
7388	中国银河证券股份有限公司佛山南海广云路证券营业部	1 626.12	1 489.11	7133	20.62	5527	116.40	8178		
7389	中山证券有限责任公司广州逸景路证券营业部	1 625.66	1 543.72	7043	17.51	5794	64.43	9035		
7390	国都证券股份有限公司自贡紫薇路证券营业部	1 624.68	1 181.20	7603	74.26	3142	369.21	5954		
7391	南京证券股份有限公司南京江东中路证券营业部	1 624.01	1 394.59	7268	2.21	8599	227.22	6939		
7392	方正证券股份有限公司玉林广电路证券营业部	1 623.68	1 382.25	7282	12.13	6407	229.30	6920		
7393	中航证券有限公司宜春万载宝塔路证券营业部	1 623.09	1 539.67	7052	22.27	5390	61.16	9109		
7394	中银国际证券股份有限公司泉州丰泽街证券营业部	1 623.09	1 577.21	6992	32.45	4690	13.42	10362		
7395	招商证券股份有限公司蚌埠涂山东路证券营业部	1 622.84	1 211.86	7544	0.86	9376	410.12	5735		
7396	东方证券股份有限公司合肥梅山路证券营业部	1 621.75	1 408.10	7250	20.81	5507	192.83	7270		
7397	中泰证券股份有限公司日照岚山中路证券营业部	1 621.64	1 547.47	7040	1.23	9103	72.94	8874		
7398	国盛证券有限责任公司宿州银河一路证券营业部	1 621.30	1 462.89	7167			158.40	7634		
7399	国联证券股份有限公司江阴华士镇新生路证券营业部	1 621.22	1 485.46	7138	2.01	8686	133.75	7945		
7400	南京证券股份有限公司江阴澄杨路证券营业部	1 619.83	1 535.63	7059	12.68	6325	71.52	8905		
7401	天风证券股份有限公司荆门军马场一路证券营业部	1 618.76	1 394.66	7267	18.86	5683	205.24	7148		
7402	国盛证券有限责任公司烟台长江路证券营业部	1 618.67	1 016.79	7905	2.02	8674	599.86	4966		
7403	东吴证券股份有限公司张家港杨舍镇沙洲中路证券营业部	1 618.46	1 404.37	7255	0.48	9720	213.61	7068		
7404	中国银河证券股份有限公司东莞虎门大道证券营业部	1 616.69	1 461.43	7170	71.45	3211	83.81	8687		
7405	安信证券股份有限公司北京东升科技园证券营业部	1 616.50	1 083.84	7760	2.11	8636	530.55	5198		
7406	首创证券有限责任公司北京长阳祥云街证券营业部	1 614.98	1 414.70	7240	70.63	3234	129.65	7998		
7407	国元证券股份有限公司嵊州剡城路证券营业部	1 614.80	1 441.47	7206	2.70	8403	170.64	7499		
7408	华西证券股份有限公司合肥长江西路证券营业部	1 613.83	1 601.55	6953	0.47	9733	11.81	10416		
7409	招商证券股份有限公司芜湖文化路证券营业部	1 613.45	1 536.35	7057	11.82	6452	65.28	9014		
7410	国盛证券有限责任公司黄山洽阳路证券营业部	1 613.32	1 557.58	7020	12.27	6384	43.47	9484		
7411	中信证券股份有限公司广州东风东路证券营业部	1 612.13	1 541.89	7047	4.85	7730	65.38	9010		
7412	南京证券股份有限公司丽江香格里大道证券营业部	1 612.07	1 198.13	7571	57.55	3637	356.40	6039		
7413	五矿证券有限公司沈阳和平北大街证券营业部	1 611.02	1 400.98	7260	5.23	7637	204.81	7151		
7414	中山证券有限责任公司广州广州大道中证券营业部	1 609.08	1 040.57	7853	2.39	8521	566.12	5075		
7415	华林证券股份有限公司厦门金钟路证券营业部	1 607.22	1 462.74	7168	17.24	5813	127.25	8035		
7416	国海证券股份有限公司山东分公司	1 606.99	1 497.10	7122	7.87	7093	102.02	8385		
7417	国都证券股份有限公司烟台分公司	1 606.82	1 297.19	7417	11.35	6525	298.28	6409		
7418	国元证券股份有限公司海宁海昌南路证券营业部	1 606.70	1 553.57	7031	9.37	6809	43.77	9477		
7419	兴业证券股份有限公司武平武安路证券营业部	1 606.24	769.46	8501	728.22	710	108.56	8289		
7420	中国银河证券股份有限公司昌吉证券营业部	1 606.20	883.08	8218	1.54	8923	721.58	4635		
7421	中国银河证券股份有限公司张家港沙洲西路证券营业部	1 605.03	1 535.75	7058	26.55	5073	42.73	9503		
7422	华融证券股份有限公司宁波和济街证券营业部	1 604.73	1 417.06	7236	10.96	6577	176.71	7432		
7423	华创证券有限责任公司遵义民主路证券营业部	1 604.12	1 486.30	7137	1.91	8744	115.91	8182		
7424	新时代证券股份有限公司潢川环城路证券营业部	1 603.82	1 447.31	7198	0.84	9393	155.68	7672		
7425	华林证券股份有限公司保定瑞祥大街证券营业部	1 602.78	1 433.76	7217	19.16	5649	149.86	7757		
7426	江海证券有限公司伊春南岔中经路证券营业部	1 600.92	1 087.81	7752	5.17	7658	507.95	5257		
7427	方正证券股份有限公司安康巴山路证券营业部	1 600.57	1 495.15	7125	2.60	8439	102.82	8369		
7428	西南证券股份有限公司攀枝花机场路证券营业部	1 599.78	1 366.28	7309	1.40	8995	232.10	6905		
7429	新时代证券股份有限公司烟台长江路证券营业部	1 599.05	1 328.40	7366	0.22	10061	270.43	6599		
7430	首创证券有限责任公司上海宝山区殷高路证券营业部	1 598.83	952.47	8068	24.86	5197	621.49	4901		
7431	中国中投证券有限责任公司广州番禺兴南大道证券营业部	1 598.77	930.64	8115	0.74	9478	667.39	4776		
7432	华林证券股份有限公司北京新华西街证券营业部	1 598.67	1 494.74	7127	0.77	9443	103.16	8361		
7433	爱建证券有限责任公司成都双林路证券营业部	1 597.97	1 464.80	7165	1.45	8977	131.73	7978		
7434	国泰君安证券股份有限公司温岭万昌中路证券营业部	1 597.92	1 455.07	7182	50.55	3877	92.30	8533		
7435	兴业证券股份有限公司漳平景弘路证券营业部	1 596.14	613.65	8903	833.40	667	149.10	7766		
7436	长城证券股份有限公司石家庄建华南大街证券营业部	1 595.51	1 047.25	7844	9.13	6846	539.13	5168		
7437	安信证券股份有限公司宿迁洪泽湖路证券营业部	1 595.11	1 111.15	7708	4.89	7723	479.06	5390		
7438	山西证券股份有限公司闻喜龙海大道证券营业部	1 591.87	1 347.69	7338	14.63	6092	229.55	6918		
7439	国泰君安证券股份有限公司吉安井冈山大道证券营业部	1 591.54	1 332.53	7359	6.42	7360	252.60	6719		
7440	国联证券股份有限公司海门长江南路证券营业部	1 590.81	1 503.19	7115	15.56	5986	72.06	8896		

(二)二○一八年证券营业部交易排名(续)

MEMBER BRANCH RANKING BY TRADING VALUE, 2018 (Continued)

百万元人民币, RMB Mil.

名次 Rank	营业部名称 Member Branches	总交易金额 Total Value	股票 Stocks 交易金额 Value	股票 Stocks 名次 Rank	基金 Funds 交易金额 Value	基金 Funds 名次 Rank	债券 Bonds 交易金额 Value	债券 Bonds 名次 Rank	其他 Others 交易金额 Value	其他 Others 名次 Rank
7441	华泰证券股份有限公司深圳分公司	1 590.18	1 481.80	7141	17.50	5795	90.87	8559		
7442	申万宏源西部证券有限公司三门朝晖路证券营业部	1 589.75	1 517.93	7090	65.28	3375	6.53	10627		
7443	中国民族证券有限责任公司海城北顺城路证券营业部	1 587.74	1 345.58	7344	1.08	9205	241.08	6833		
7444	华林证券股份有限公司深圳益田路证券营业部	1 586.63	1 478.80	7144	2.49	8487	105.34	8334		
7445	安信证券股份有限公司肇庆怀集解放中路证券营业部	1 583.15	1 518.43	7089	2.99	8298	61.73	9092		
7446	中原证券股份有限公司濮阳开州路证券营业部	1 582.72	1 468.11	7158	27.59	5003	87.02	8629		
7447	天风证券股份有限公司深圳益田路证券营业部	1 581.93	1 415.76	7237	0.16	10176	166.02	7551		
7448	财富证券有限责任公司浏阳世纪大道证券营业部	1 581.70	1 378.42	7286	52.83	3792	150.45	7747		
7449	天风证券股份有限公司济南花园路证券营业部	1 579.09	1 519.23	7088	9.66	6765	50.21	9326		
7450	万和证券股份有限公司广州环市东路证券营业部	1 578.48	1 441.44	7207	19.98	5589	117.06	8167		
7451	华安证券股份有限公司北京太阳宫证券营业部	1 577.82	1 375.75	7292	4.85	7733	197.22	7219		
7452	首创证券有限责任公司无锡经贸路证券营业部	1 577.77	1 267.72	7458	0.47	9732	309.58	6354		
7453	申万宏源西部证券有限公司临安广电路证券营业部	1 577.20	1 461.36	7171	2.75	8387	113.09	8226		
7454	信达证券股份有限公司泉州丰泽街证券营业部	1 575.44	1 261.43	7467	16.82	5853	297.19	6417		
7455	华鑫证券有限责任公司重庆江北城西大街证券营业部	1 575.05	1 506.39	7109	0.93	9323	67.72	8970		
7456	广发证券股份有限公司茂名高州高凉中路证券营业部	1 574.58	1 116.70	7699	7.80	7106	450.08	5533		
7457	华福证券有限责任公司大连一德街证券营业部	1 574.17	1 415.44	7238	5.24	7634	153.50	7707		
7458	浙商证券股份有限公司石家庄广安大街证券营业部	1 572.53	1 200.80	7562	2.78	8372	368.95	5959		
7459	华西证券股份有限公司南充南部幸福路证券营业部	1 572.45	1 457.36	7181	5.70	7520	109.39	8280		
7460	安信证券股份有限公司江门冈州大道证券营业部	1 572.11	1 133.97	7676	62.66	3471	375.48	5927		
7461	安信证券股份有限公司泸州江阳南路证券营业部	1 571.50	981.58	7981	8.54	6952	581.39	5031		
7462	大同证券有限责任公司高平建设北路证券营业部	1 569.52	1 096.95	7730	5.91	7475	466.66	5448		
7463	中国中投证券有限责任公司安庆菱湖南路证券营业部	1 568.29	1 522.08	7081	2.85	8351	43.36	9488		
7464	联讯证券股份有限公司江门发展大道证券营业部	1 567.60	1 292.37	7422	0.11	10287	275.13	6557		
7465	山西证券股份有限公司常德建设东路证券营业部	1 566.91	1 375.75	7293	0.47	9730	190.68	7287		
7466	华福证券有限责任公司烟台锦华街证券营业部	1 566.80	1 436.84	7213	56.61	3669	73.35	8868		
7467	中山证券有限责任公司常州新堂北路证券营业部	1 566.67	1 550.71	7035	0.00	10804	15.95	10256		
7468	西部证券股份有限公司汉中勉县证券营业部	1 566.58	1 410.60	7246	2.49	8486	153.48	7708		
7469	华金证券股份有限公司珠海横琴证券营业部	1 565.24	1 466.11	7162	0.27	9972	98.85	8431		
7470	申万宏源证券有限公司襄阳永安南路证券营业部	1 565.09	1 322.78	7380	1.95	8717	240.36	6837		
7471	中国中投证券有限责任公司娄底冷水江江北路证券营业部	1 561.82	1 401.66	7259	8.10	7035	152.07	7721		
7472	大通证券股份有限公司柳州鹿寨县民生路证券营业部	1 561.58	1 376.71	7289	5.21	7647	179.66	7402		
7473	财达证券股份有限公司秦皇岛抚宁迎宾路证券营业部	1 560.67	1 163.78	7629	9.34	6816	387.55	5861		
7474	海通证券股份有限公司六盘水麒麟路证券营业部	1 558.85	1 447.20	7199	25.53	5148	86.12	8645		
7475	国海证券股份有限公司梧州岑溪市义洲大道证券营业部	1 558.06	1 397.20	7263	6.29	7385	154.57	7690		
7476	方正证券股份有限公司永州宁远泠江东路证券营业部	1 557.92	1 414.97	7239	11.34	6527	131.61	7981		
7477	光大证券股份有限公司南通工农路证券营业部	1 557.86	1 452.89	7186	0.55	9652	104.41	8345		
7478	中银国际证券股份有限公司鞍山二一九路证券营业部	1 557.18	1 152.51	7645	9.42	6801	395.25	5816		
7479	西部证券股份有限公司汉中西乡证券营业部	1 556.77	1 443.57	7203	7.10	7223	106.11	8325		
7480	浙商证券股份有限公司宁海银河东路证券营业部	1 556.57	1 459.06	7177	4.48	7829	93.03	8523		
7481	中国银河证券股份有限公司湛江观海北路证券营业部	1 555.11	1 075.14	7784	387.19	1027	92.78	8524		
7482	光大证券股份有限公司茂名站前五路证券营业部	1 553.86	1 538.02	7055	0.01	10689	15.84	10264		
7483	西藏东方财富证券股份有限公司北京朝内大街证券营业部	1 553.71	1 107.58	7718	19.17	5648	426.96	5637		
7484	华林证券股份有限公司重庆金山路证券营业部	1 553.41	1 449.80	7192	28.32	4946	75.30	8837		
7485	华融证券股份有限公司长沙县证券营业部	1 553.37	1 436.89	7212	2.36	8533	114.11	8212		
7486	宏信证券有限责任公司攀枝花攀枝花大道东段证券营业部	1 551.14	1 108.78	7715	6.81	7279	435.55	5602		
7487	浙商证券股份有限公司江西分公司	1 549.60	1 306.42	7406	3.85	8017	239.33	6843		
7488	东海证券股份有限公司泰兴济川路证券营业部	1 548.89	1 459.60	7176	2.88	8337	86.41	8641		
7489	网信证券有限责任公司青岛东海西路证券营业部	1 545.69	945.90	8077	34.65	4572	565.14	5078		
7490	国泰君安证券股份有限公司淮南朝阳东路证券营业部	1 544.71	1 358.18	7322	9.83	6745	176.71	7433		
7491	中泰证券股份有限公司枣庄坛山中路证券营业部	1 543.90	1 491.31	7130	4.47	7831	48.13	9385		
7492	中国银河证券股份有限公司大连金马路证券营业部	1 542.09	481.09	9302	3.67	8075	1 057.32	3878		
7493	山西证券股份有限公司长治长北漳泽东街证券营业部	1 541.34	1 274.94	7446	11.85	6447	254.56	6707		
7494	华融证券股份有限公司邵阳邵水东路证券营业部	1 540.38	1 376.46	7290	6.46	7347	157.46	7644		
7495	开源证券股份有限公司西安太白南路证券营业部	1 540.30	1 086.58	7756	3.95	7994	449.77	5536		
7496	东吴证券股份有限公司常州常武中路证券营业部	1 539.96	1 354.41	7327	0.58	9616	184.97	7339		
7497	华安证券股份有限公司明光明珠大道证券营业部	1 538.98	1 425.52	7226	1.08	9202	112.38	8235		
7498	海通证券股份有限公司泰兴东润路证券营业部	1 538.67	1 366.86	7305	13.10	6264	158.71	7631		
7499	国泰君安证券股份有限公司闽清天行大街证券营业部	1 538.61	1 346.52	7342	7.15	7213	184.93	7340		
7500	万和证券股份有限公司台州三门人民路证券营业部	1 538.43	1 436.98	7210	1.86	8773	99.60	8418		
7501	德邦证券股份有限公司苏州旺墩路证券营业部	1 538.13	1 417.53	7234	4.28	7897	116.32	8179		

(二)二○一八年证券营业部交易排名(续)

MEMBER BRANCH RANKING BY TRADING VALUE, 2018 (Continued)

百万元人民币, RMB Mil.

名次 Rank	营业部名称 Member Branches	总交易金额 Total Value	股票 Stocks 交易金额 Value	股票 Stocks 名次 Rank	基金 Funds 交易金额 Value	基金 Funds 名次 Rank	债券 Bonds 交易金额 Value	债券 Bonds 名次 Rank	其他 Others 交易金额 Value	其他 Others 名次 Rank
7502	国元证券股份有限公司温岭太平东城路证券营业部	1 537.63	1 488.76	7135	0.45	9751	48.42	9382		
7503	招商证券股份有限公司北京西翠路证券营业部	1 536.68	1 341.07	7353	15.58	5984	180.02	7397		
7504	安信证券股份有限公司河源紫金安良大道证券营业部	1 535.55	1 264.90	7462	2.97	8303	267.68	6615		
7505	光大证券股份有限公司丹东锦山大街证券营业部	1 535.41	1 311.34	7399	37.38	4434	186.69	7324		
7506	国泰君安证券股份有限公司桦甸桦甸大街证券营业部	1 535.29	1 304.43	7409	6.77	7292	224.09	6954		
7507	上海证券有限责任公司扬州广陵文昌中路证券营业部	1 534.13	1 309.11	7402	26.41	5084	198.61	7206		
7508	民生证券股份有限公司宜昌云集路证券营业部	1 531.62	1 408.76	7248	42.81	4196	80.05	8753		
7509	山西证券股份有限公司无锡五爱路证券营业部	1 531.35	1 214.98	7540	1.30	9064	315.07	6310		
7510	安信证券股份有限公司深圳下梅林二街证券营业部	1 530.31	1 341.45	7352	11.32	6529	177.54	7424		
7511	海通证券股份有限公司岳阳巴陵中路证券营业部	1 530.26	1 230.84	7519	2.27	8572	297.15	6418		
7512	中航证券有限公司重庆黄山大道证券营业部	1 529.72	1 466.11	7163	29.05	4906	34.56	9726		
7513	光大证券股份有限公司太仓太平路证券营业部	1 529.71	896.28	8181			633.43	4866		
7514	中航证券有限公司洛阳古城路证券营业部	1 528.94	1 218.85	7535	2.46	8498	307.63	6366		
7515	银泰证券有限责任公司苏州华山路证券营业部	1 527.03	1 016.69	7906	17.66	5780	492.68	5329		
7516	国海证券股份有限公司深圳第二分公司	1 525.71	1 361.93	7316	0.31	9921	163.47	7580		
7517	中天证券股份有限公司哈尔滨花园街证券营业部	1 525.57	840.00	8319	9.79	6748	675.78	4759		
7518	华金证券股份有限公司上海恒丰路证券营业部	1 525.15	1 477.27	7147	0.54	9659	47.33	9406		
7519	中泰证券股份有限公司运城槐东南路证券营业部	1 524.43	1 287.40	7428	15.44	6005	221.58	6978		
7520	国海证券股份有限公司贵阳河西路证券营业部	1 524.10	1 480.33	7143	21.68	5445	22.10	10064		
7521	中国银河证券股份有限公司南昌红谷中大道证券营业部	1 520.79	1 412.28	7244	0.34	9878	108.17	8295		
7522	光大证券股份有限公司宁波海曙集士港证券营业部	1 519.79	1 439.28	7208	1.11	9186	79.41	8768		
7523	申万宏源西部证券有限公司盐城射阳兴阳广场证券营业部	1 519.68	1 483.57	7140	5.66	7532	30.44	9818		
7524	中航证券有限公司合肥长江西路证券营业部	1 515.58	1 032.55	7878	0.71	9498	482.32	5378		
7525	东方证券股份有限公司德阳长江西路证券营业部	1 515.55	1 285.20	7432	1.74	8822	228.62	6927		
7526	西南证券股份有限公司重庆秀山证券营业部	1 515.34	1 337.53	7357	7.08	7228	170.73	7497		
7527	兴业证券股份有限公司上海长柳路证券营业部	1 515.24	1 278.88	7442	107.98	2531	128.39	8020		
7528	国盛证券有限责任公司嘉兴竹园路证券营业部	1 515.20	1 317.87	7385	1.70	8834	195.63	7239		
7529	恒泰证券股份有限公司北京南湖南路证券营业部	1 512.92	1 458.16	7178	3.41	8153	51.35	9307		
7530	国元证券股份有限公司合肥徽州大道证券营业部	1 512.86	1 238.77	7497	189.55	1724	84.55	8678		
7531	西藏东方财富证券股份有限公司西藏分公司	1 512.39	1 420.27	7231	1.34	9034	90.77	8561		
7532	西藏东方财富证券股份有限公司中山中山五路证券营业部	1 512.37	1 202.63	7560	6.85	7267	302.89	6387		
7533	国泰君安证券股份有限公司义乌稠州北路证券营业部	1 512.27	1 389.73	7277	15.12	6034	107.42	8305		
7534	国都证券股份有限公司荆门象山大道证券营业部	1 510.29	1 070.56	7794	0.02	10573	439.71	5589		
7535	光大证券股份有限公司上海长宁区红宝石路证券营业部	1 509.87	354.18	9695	0.09	10322	1 155.60	3676		
7536	东北证券股份有限公司乌兰察布恩和路证券营业部	1 509.28	1 087.09	7755	0.85	9386	421.35	5670		
7537	中国中投证券有限责任公司北京阜安西路证券营业部	1 509.03	1 089.38	7750	61.14	3519	358.51	6019		
7538	华林证券股份有限公司娄底娄星南路证券营业部	1 508.52	1 454.74	7183	6.88	7262	46.90	9417		
7539	招商证券股份有限公司龙岩龙岩大道证券营业部	1 506.68	1 423.65	7229	11.21	6547	71.82	8900		
7540	万联证券股份有限公司韶关群康路证券营业部	1 506.60	1 053.06	7831	3.71	8067	449.84	5535		
7541	安信证券股份有限公司重庆大足证券营业部	1 506.12	1 313.72	7393	13.59	6214	178.81	7409		
7542	华融证券股份有限公司哈尔滨中兴大道证券营业部	1 505.26	1 233.83	7515	2.24	8578	269.18	6606		
7543	长江证券股份有限公司江阴文富南路证券营业部	1 504.81	1 346.53	7341	14.64	6089	143.64	7823		
7544	华安证券股份有限公司长沙芙蓉中路证券营业部	1 504.08	1 424.06	7228	4.43	7840	75.58	8833		
7545	东吴证券股份有限公司苏州广济北路证券营业部	1 500.54	1 184.18	7600	1.42	8988	314.94	6311		
7546	华鑫证券有限责任公司赣州翠微路证券营业部	1 500.10	1 242.36	7492	6.10	7430	251.64	6729		
7547	海通证券股份有限公司江门迎宾大道西证券营业部	1 498.82	1 087.25	7753	128.19	2262	283.38	6503		
7548	中山证券有限责任公司沈阳北站路证券营业部	1 498.42	1 249.79	7479	205.87	1619	42.76	9502		
7549	国融证券股份有限公司南昌红谷中大道证券营业部	1 497.89	1 374.67	7295	7.22	7206	116.00	8181		
7550	中国银河证券股份有限公司深圳民治证券营业部	1 497.73	1 236.85	7508	1.16	9146	259.72	6669		
7551	德邦证券股份有限公司南京龙园西路证券营业部	1 497.52	1 195.45	7581	21.88	5422	280.19	6528		
7552	首创证券有限责任公司衡水人民西路证券营业部	1 497.18	1 123.57	7689	1.93	8729	371.68	5943		
7553	英大证券有限责任公司成都水碾河路证券营业部	1 497.10	965.38	8028	1.11	9185	530.61	5197		
7554	天风证券股份有限公司合肥潜山路证券营业部	1 496.78	1 325.30	7374	8.51	6955	162.97	7590		
7555	光大证券股份有限公司绵阳跃进路证券营业部	1 495.51	1 431.84	7219	4.09	7954	59.57	9144		
7556	国盛证券有限责任公司三明列东街证券营业部	1 495.48	1 036.69	7870	2.73	8390	456.06	5501		
7557	万和证券股份有限公司深圳前海证券营业部	1 495.09	1 435.06	7214	17.83	5769	42.20	9512		
7558	南京证券股份有限公司九江九龙街证券营业部	1 493.70	1 169.00	7619	0.58	9617	324.12	6250		
7559	大通证券股份有限公司吉林松江中路证券营业部	1 493.28	1 217.95	7537	1.15	9152	274.18	6566		
7560	长江证券股份有限公司益阳康富南路证券营业部	1 492.81	1 314.01	7392	7.05	7231	171.75	7490		
7561	中国银河证券股份有限公司太谷康源路证券营业部	1 492.09	1 376.23	7291	5.57	7549	110.29	8262		
7562	国信证券股份有限公司杭州南大街证券营业部	1 490.68	1 407.62	7251	17.21	5815	65.85	9003		

(二)二○一八年证券营业部交易排名(续)

MEMBER BRANCH RANKING BY TRADING VALUE, 2018 (Continued)

百万元人民币, RMB Mil.

名次 Rank	营业部名称 Member Branches	总交易金额 Total Value	股票 Stocks 交易金额 Value	股票 Stocks 名次 Rank	基金 Funds 交易金额 Value	基金 Funds 名次 Rank	债券 Bonds 交易金额 Value	债券 Bonds 名次 Rank	其他 Others 交易金额 Value	其他 Others 名次 Rank
7563	华林证券股份有限公司扬州维扬路证券营业部	1 490.32	1 358.37	7321	4.45	7835	127.51	8033		
7564	华林证券股份有限公司南京广州路证券营业部	1 489.26	1 258.54	7471	10.98	6573	219.74	7005		
7565	华龙证券股份有限公司伊宁解放路证券营业部	1 489.25	502.24	9235	0.73	9480	986.27	4019		
7566	中国中投证券有限责任公司温州锦绣路证券营业部	1 489.21	1 459.61	7175	1.48	8957	28.13	9883		
7567	信达证券股份有限公司成都锦城大道证券营业部	1 488.58	1 003.27	7933	419.99	977	65.32	9012		
7568	国信证券股份有限公司遂宁明月路证券营业部	1 487.70	1 272.04	7451	4.02	7974	211.63	7093		
7569	天风证券股份有限公司宜城自忠路证券营业部	1 487.20	1 269.95	7456	3.40	8161	213.85	7065		
7570	国泰君安证券股份有限公司乌鲁木齐河北东路证券营业部	1 487.20	1 404.39	7254	1.23	9101	81.58	8730		
7571	山西证券股份有限公司高平泫氏街证券营业部	1 487.18	1 131.92	7680	3.98	7986	351.28	6066		
7572	方正证券股份有限公司四川分公司	1 486.67	989.28	7962	5.41	7592	491.99	5335		
7573	广州证券股份有限公司吉林松江中路证券营业部	1 486.50	1 079.96	7771	6.43	7356	400.11	5787		
7574	开源证券股份有限公司西安纺北路证券营业部	1 485.12	1 110.32	7709	14.05	6166	360.76	6003		
7575	国泰君安证券股份有限公司重庆分公司	1 485.06	1 371.70	7297	0.60	9607	112.76	8232		
7576	西部证券股份有限公司宝鸡岐山证券营业部	1 484.34	1 245.14	7488	1.99	8697	237.21	6861		
7577	中信建投证券股份有限公司北京金融大街证券营业部	1 481.71	1 402.37	7258	15.05	6040	64.29	9039		
7578	中国中投证券有限责任公司昆明环城西路证券营业部	1 480.92	1 086.49	7757	3.41	8155	391.02	5836		
7579	太平洋证券股份有限公司上海分公司	1 480.76	918.03	8136	0.57	9623	562.17	5092		
7580	国信证券股份有限公司瓦房店五一路证券营业部	1 480.52	1 269.21	7457	23.94	5260	187.37	7318		
7581	方正证券股份有限公司都匀云鹤路证券营业部	1 480.46	1 184.87	7598	2.88	8336	292.71	6446		
7582	国融证券股份有限公司巴彦淖金川大道证券营业部	1 480.40	1 075.36	7782	6.70	7305	398.34	5796		
7583	银泰证券有限责任公司宁波东胜路证券营业部	1 479.41	1 236.87	7507	18.63	5702	223.91	6955		
7584	中银国际证券股份有限公司呼和浩特中山东路证券营业部	1 478.58	561.26	9052	42.11	4223	875.21	4237		
7585	国都证券股份有限公司上海苗圃路证券营业部	1 477.48	1 344.19	7347	23.85	5265	109.44	8278		
7586	东莞证券股份有限公司襄阳樊城人民路证券营业部	1 476.41	1 303.92	7410	5.14	7663	167.36	7541		
7587	世纪证券有限责任公司东莞长安证券营业部	1 476.14	1 277.18	7445	0.08	10346	198.88	7205		
7588	中信证券(山东)有限责任公司寿光渤海路证券营业部	1 476.06	1 272.01	7452	27.26	5024	176.79	7431		
7589	天风证券股份有限公司钟祥承天大道证券营业部	1 475.90	1 172.35	7614	4.52	7817	299.03	6404		
7590	国联证券股份有限公司宜兴光明西路证券营业部	1 475.07	1 239.63	7494	5.40	7594	230.04	6914		
7591	华安证券股份有限公司六安大别山路证券营业部	1 475.01	1 205.09	7554	3.27	8205	266.65	6618		
7592	中银国际证券股份有限公司邯郸滏河北大街证券营业部	1 474.56	1 169.83	7618	11.77	6457	292.96	6444		
7593	广州证券股份有限公司深圳民田路证券营业部	1 474.54	1 321.33	7382	113.01	2455	40.20	9570		
7594	安信证券股份有限公司沧州广场街证券营业部	1 473.88	1 356.85	7324	0.21	10084	116.82	8171		
7595	海通证券股份有限公司聊城东昌路证券营业部	1 473.59	1 302.29	7412	26.03	5115	145.27	7806		
7596	华宝证券有限责任公司舟山临城千岛路证券营业部	1 473.06	1 315.92	7387	116.70	2400	40.44	9560		
7597	浙商证券股份有限公司上海普陀区曹杨路证券营业部	1 472.61	1 277.24	7444	2.51	8479	192.86	7269		
7598	天风证券股份有限公司成都白衣上街证券营业部	1 472.25	1 394.42	7270	6.21	7400	71.63	8903		
7599	山西证券股份有限公司长治新营街证券营业部	1 472.12	1 109.32	7714	11.53	6497	351.28	6067		
7600	中国银河证券股份有限公司渭南朝阳大街证券营业部	1 470.21	1 217.90	7538	11.07	6559	241.24	6831		
7601	江海证券有限公司哈尔滨五常前进街街证券营业部	1 469.96	1 180.62	7604	5.29	7620	284.05	6498		
7602	中银国际证券股份有限公司新乡和平大道证券营业部	1 469.14	1 191.63	7588	153.38	1997	124.13	8064		
7603	华安证券股份有限公司砀山人民东路证券营业部	1 468.57	1 427.24	7224	12.16	6399	29.18	9855		
7604	万联证券股份有限公司合肥长江西路证券营业部	1 467.23	1 271.42	7453	27.20	5029	168.61	7523		
7605	中山证券有限责任公司中山古镇华廷路证券营业部	1 466.95	1 452.66	7187			14.30	10328		
7606	恒泰证券股份有限公司上海东方路证券营业部	1 466.48	1 096.30	7733	3.73	8061	366.46	5978		
7607	中泰证券股份有限公司临邑瑞园路证券营业部	1 465.74	1 271.11	7454	12.39	6368	182.25	7372		
7608	国都证券股份有限公司上海同丰路证券营业部	1 465.35	1 091.11	7745	43.00	4190	331.25	6196		
7609	网信证券有限责任公司沈阳三好街证券营业部	1 464.56	867.97	8251	149.29	2038	447.30	5549		
7610	华龙证券股份有限公司宝鸡中山东路证券营业部	1 464.35	1 225.16	7524	2.77	8378	236.42	6866		
7611	长城证券股份有限公司桂林穿山东路证券营业部	1 463.87	1 368.66	7302	7.78	7111	87.43	8622		
7612	中航证券有限公司兰州庄浪西路证券营业部	1 462.05	1 093.75	7739	4.61	7799	363.69	5991		
7613	国泰君安证券股份有限公司云南分公司	1 461.80	1 133.39	7679	32.20	4707	296.21	6422		
7614	爱建证券有限责任公司上海仙霞路证券营业部	1 461.24	1 204.09	7557	1.00	9269	256.15	6699		
7615	中国银河证券股份有限公司北京立通路证券营业部	1 461.11	1 273.65	7448	0.01	10624	187.45	7317		
7616	西藏东方财富证券股份有限公司哈尔滨红军街证券营业部	1 460.32	1 249.76	7480	10.02	6720	200.54	7190		
7617	财通证券股份有限公司杭州转塘杭新路证券营业部	1 460.04	1 393.21	7273	13.10	6262	53.73	9255		
7618	中信证券股份有限公司泰州鼓楼南路证券营业部	1 458.20	1 347.64	7339	89.70	2839	20.86	10101		
7619	安信证券股份有限公司桂林中山南路证券营业部	1 457.61	1 090.38	7749	5.46	7576	361.77	5999		
7620	中银国际证券股份有限公司荆州江津西路证券营业部	1 457.51	764.52	8514	1.93	8730	691.06	4721		
7621	广州证券股份有限公司长春亚泰大街证券营业部	1 457.30	889.58	8196	1.06	9214	566.66	5072		
7622	中信建投证券股份有限公司北京德胜门外大街证券营业部	1 457.16	1 366.80	7306	1.31	9053	89.05	8588		
7623	中信证券股份有限公司宁夏分公司	1 454.48	1 312.21	7395	14.98	6050	127.30	8034		

(二)二○一八年证券营业部交易排名(续)

MEMBER BRANCH RANKING BY TRADING VALUE, 2018 (Continued)

百万元人民币, RMB Mil.

名次 Rank	营业部名称 Member Branches	总交易金额 Total Value	股票 Stocks 交易金额 Value	股票 Stocks 名次 Rank	基金 Funds 交易金额 Value	基金 Funds 名次 Rank	债券 Bonds 交易金额 Value	债券 Bonds 名次 Rank	其他 Others 交易金额 Value	其他 Others 名次 Rank
7624	华金证券股份有限公司台州解放南路证券营业部	1 452.76	1 136.58	7673	1.06	9215	315.13	6309		
7625	招商证券股份有限公司西安未央证券营业部	1 450.40	1 282.79	7435	20.24	5564	147.37	7784		
7626	中信证券股份有限公司南京双龙大道证券营业部	1 450.26	1 171.34	7616	18.79	5692	260.14	6663		
7627	信达证券股份有限公司无锡金融一街证券营业部	1 449.78	469.60	9340	1.47	8961	978.71	4036		
7628	万和证券股份有限公司湖州劳动路证券营业部	1 449.66	1 315.18	7389	28.91	4918	105.57	8330		
7629	招商证券股份有限公司天津北辰证券营业部	1 449.62	1 343.86	7348	41.34	4251	64.42	9036		
7630	太平洋证券股份有限公司汕头嵩山路证券营业部	1 449.13	1 261.00	7469	4.60	7801	183.53	7355		
7631	广发证券股份有限公司佛山灯湖东路证券营业部	1 448.09	821.40	8356	45.25	4100	581.44	5030		
7632	安信证券股份有限公司重庆南坪证券营业部	1 447.57	1 358.94	7319	0.33	9890	88.30	8607		
7633	华安证券股份有限公司东至尧北路证券营业部	1 443.51	1 319.88	7383	9.40	6804	114.22	8208		
7634	西部证券股份有限公司临沂通达路证券营业部	1 443.32	1 311.62	7398	17.70	5778	114.01	8214		
7635	国都证券股份有限公司汉中西一环路证券营业部	1 443.27	1 261.04	7468	5.21	7643	177.01	7429		
7636	财达证券股份有限公司张家口怀来县证券营业部	1 441.63	1 058.32	7824	14.40	6117	368.92	5960		
7637	国泰君安证券股份有限公司甘肃分公司	1 441.23	1 348.06	7337	23.66	5278	69.52	8932		
7638	华创证券有限责任公司都匀剑江中路证券营业部	1 440.95	1 379.02	7285	33.55	4620	28.37	9877		
7639	五矿证券有限公司广州环市东路证券营业部	1 440.81	1 264.17	7464	9.76	6750	166.87	7546		
7640	中泰证券股份有限公司滨州黄河十一路证券营业部	1 439.80	1 332.30	7361	5.00	7701	102.50	8374		
7641	中泰证券股份有限公司潍坊朝凤路证券营业部	1 439.60	999.23	7938	4.61	7800	435.76	5601		
7642	中天证券股份有限公司深圳中心路证券营业部	1 439.36	1 245.65	7486	15.54	5988	178.16	7418		
7643	爱建证券有限责任公司重庆火炬大道证券营业部	1 438.91	1 155.61	7641	12.87	6302	270.43	6598		
7644	东吴证券股份有限公司苏州长江路证券营业部	1 438.22	1 234.41	7514	1.42	8984	202.39	7168		
7645	申万宏源西部证券有限公司成都建设南街证券营业部	1 437.07	1 248.93	7483	3.91	8004	184.22	7346		
7646	国都证券股份有限公司邯郸丛台北路证券营业部	1 436.90	1 151.07	7649	3.69	8070	282.14	6514		
7647	光大证券股份有限公司北京广顺北大街证券营业部	1 436.16	1 314.85	7391	7.04	7234	114.28	8207		
7648	国信证券股份有限公司临沂红旗路证券营业部	1 435.36	1 403.72	7257	8.28	6994	23.36	10039		
7649	华龙证券股份有限公司济南新泺大街证券营业部	1 435.14	1 325.35	7373	10.21	6693	99.59	8419		
7650	联储证券有限责任公司福州营迹路证券营业部	1 434.10	1 245.22	7487	0.91	9339	187.97	7307		
7651	中信建投证券股份有限公司上海闵行区江文路证券营业部	1 434.02	988.12	7966	28.65	4932	417.25	5693		
7652	中银国际证券股份有限公司昆山珠江北路证券营业部	1 433.04	864.13	8258	0.46	9747	568.45	5066		
7653	东方证券股份有限公司乌鲁木齐南湖路证券营业部	1 432.03	1 193.05	7586	6.38	7371	232.61	6901		
7654	中国中投证券有限责任公司东莞长安德政中路证券营业部	1 431.67	972.92	8003	9.64	6770	449.11	5540		
7655	中国银河证券股份有限公司厦门海天路证券营业部	1 431.37	1 365.32	7311	3.47	8135	62.58	9074		
7656	安信证券股份有限公司天津分公司	1 430.93	930.87	8114	48.41	3959	451.65	5526		
7657	招商证券股份有限公司重庆学府大道证券营业部	1 430.27	1 363.82	7313	7.23	7204	59.22	9152		
7658	国盛证券有限责任公司胶州北京路证券营业部	1 430.17	1 230.89	7518	1.30	9066	197.98	7208		
7659	国都证券股份有限公司济南分公司	1 429.97	1 307.37	7405	1.89	8756	120.71	8122		
7660	联讯证券股份有限公司汕头金砂东路证券营业部	1 429.71	1 144.19	7658	2.26	8575	283.26	6505		
7661	长城证券股份有限公司深圳登良路证券营业部	1 428.88	1 329.86	7364	1.11	9184	97.91	8448		
7662	银泰证券有限责任公司新昌江滨西路证券营业部	1 427.69	1 348.86	7335	2.17	8614	76.66	8817		
7663	国联证券股份有限公司大连人民路证券营业部	1 427.35	1 085.03	7758	5.19	7649	337.12	6163		
7664	国泰君安证券股份有限公司吉林分公司	1 427.21	1 364.36	7312	1.15	9155	61.70	9094		
7665	国盛证券有限责任公司太原高新街证券营业部	1 427.11	1 051.96	7836	0.87	9366	374.28	5935		
7666	长江证券股份有限公司惠州惠阳南亨路证券营业部	1 426.42	1 220.75	7532	1.25	9090	204.42	7156		
7667	申万宏源西部证券有限公司玛纳斯团结路证券营业部	1 426.32	1 026.99	7890	2.94	8310	396.39	5807		
7668	太平洋证券股份有限公司厦门高林中路证券营业部	1 425.05	1 299.05	7415	1.01	9260	125.00	8058		
7669	东吴证券股份有限公司宜兴解放东路证券营业部	1 423.52	1 201.29	7561	4.32	7879	217.91	7022		
7670	平安证券股份有限公司惠州文昌一路证券营业部	1 423.19	1 305.39	7408	3.94	7996	113.87	8216		
7671	中信证券(山东)有限责任公司聊城开发区黄山路证券营业部	1 422.98	1 256.57	7473	34.68	4571	131.73	7977		
7672	华融证券股份有限公司济南泺源大街证券营业部	1 419.85	1 119.54	7693	4.49	7823	295.82	6424		
7673	东方证券股份有限公司福州五四路证券营业部	1 417.68	1 329.31	7365	4.24	7918	84.13	8683		
7674	国盛证券有限责任公司井冈山五井路证券营业部	1 417.27	1 317.35	7386	3.32	8184	96.60	8469		
7675	华林证券股份有限公司深圳人民南路证券营业部	1 416.68	1 383.37	7281	0.25	10002	33.06	9752		
7676	东方证券股份有限公司天津南马路证券营业部	1 415.48	769.41	8502	1.80	8792	644.27	4835		
7677	万联证券股份有限公司鞍山高新区证券营业部	1 415.24	1 204.33	7556	2.93	8316	207.98	7118		
7678	广州证券股份有限公司东莞清溪证券营业部	1 415.07	1 303.66	7411	1.31	9056	110.10	8265		
7679	长江证券股份有限公司宜城自忠路证券营业部	1 414.47	1 221.08	7531	2.77	8376	190.61	7288		
7680	上海证券有限责任公司宝山月罗路证券营业部	1 413.90	1 209.75	7549	16.19	5920	187.96	7308		
7681	方正证券股份有限公司广州狮岭大道证券营业部	1 413.11	1 188.59	7593	17.84	5766	206.69	7130		
7682	国盛证券有限责任公司宝鸡行政中心证券营业部	1 412.78	1 197.43	7577	0.77	9440	214.58	7055		
7683	国元证券股份有限公司芜湖县环城南路证券营业部	1 412.60	1 353.02	7328	0.25	9998	59.33	9150		
7684	华龙证券股份有限公司重庆永川人民大道证券营业部	1 411.55	871.65	8244	1.42	8986	538.48	5171		

(二)二○一八年证券营业部交易排名(续)

MEMBER BRANCH RANKING BY TRADING VALUE, 2018 (Continued)

百万元人民币, RMB Mil.

名次 Rank	营业部名称 Member Branches	总交易金额 Total Value	股票 Stocks 交易金额 Value	股票 Stocks 名次 Rank	基金 Funds 交易金额 Value	基金 Funds 名次 Rank	债券 Bonds 交易金额 Value	债券 Bonds 名次 Rank	其他 Others 交易金额 Value	其他 Others 名次 Rank
7685	东北证券股份有限公司临江临江大街证券营业部	1 411.29	1 084.31	7759	2.66	8418	324.32	6247		
7686	安信证券股份有限公司深圳石厦北二街证券营业部	1 411.10	1 110.28	7710	280.80	1281	20.02	10128		
7687	国盛证券有限责任公司瑞昌赤乌东路证券营业部	1 410.95	1 166.95	7623	5.02	7697	238.99	6847		
7688	华安证券股份有限公司泉州宝洲路证券营业部	1 410.76	1 189.48	7592	4.40	7852	216.87	7037		
7689	中原证券股份有限公司上海崇明陈家镇证券营业部	1 410.35	1 097.58	7728	246.31	1409	66.45	8992		
7690	国海证券股份有限公司河池宜州市中山大道证券营业部	1 410.21	1 286.74	7430	2.87	8345	120.60	8125		
7691	安信证券股份有限公司广州赤岗北路证券营业部	1 409.82	1 029.60	7885	12.39	6366	367.83	5971		
7692	东吴证券股份有限公司苏州浒关镇文昌路证券营业部	1 409.65	1 221.51	7530	1.89	8758	186.25	7328		
7693	国元证券股份有限公司许昌文峰中路证券营业部	1 409.26	1 262.33	7465	3.15	8241	143.77	7822		
7694	天风证券股份有限公司广西分公司	1 408.75	1 205.27	7553	63.67	3433	139.81	7866		
7695	红塔证券股份有限公司昭通昭阳大道证券营业部	1 408.09	1 202.90	7559	2.99	8296	202.20	7171		
7696	山西证券股份有限公司寿阳朝阳街证券营业部	1 407.75	1 281.62	7437	22.52	5374	103.61	8353		
7697	华安证券股份有限公司平顶山凌云路证券营业部	1 407.13	781.00	8466	4.76	7759	621.37	4902		
7698	华龙证券股份有限公司长沙芙蓉中路证券营业部	1 406.92	1 347.61	7340	0.38	9842	58.93	9165		
7699	西部证券股份有限公司温州锦绣路证券营业部	1 406.85	706.69	8656	2.31	8559	697.85	4696		
7700	九州证券股份有限公司苏州大道东证券营业部	1 406.29	660.90	8780	18.26	5729	727.13	4620		
7701	长江证券股份有限公司石首绣林大道证券营业部	1 405.49	1 234.87	7512	26.79	5054	143.82	7821		
7702	安信证券股份有限公司三门峡六峰路证券营业部	1 403.06	1 143.33	7660	21.55	5456	238.19	6854		
7703	大通证券股份有限公司大连普兰店文化路证券营业部	1 402.94	1 251.63	7477	28.33	4944	122.97	8084		
7704	国海证券股份有限公司武汉中北路证券营业部	1 401.50	459.55	9371	1.38	9008	940.57	4101		
7705	安信证券股份有限公司广州黄埔大道证券营业部	1 400.47	1 193.57	7585	7.31	7193	199.60	7198		
7706	英大证券有限责任公司深圳龙华梅龙路证券营业部	1 400.24	1 287.71	7427	1.84	8777	110.69	8253		
7707	国盛证券有限责任公司南昌市南昌县莲西路证券营业部	1 399.83	1 337.86	7356	11.25	6539	50.72	9317		
7708	中国银河证券股份有限公司安庆集贤南路证券营业部	1 399.55	1 287.07	7429	31.46	4754	81.02	8738		
7709	民生证券股份有限公司深圳深南大道科技园证券营业部	1 399.43	1 080.06	7770	1.54	8922	317.83	6293		
7710	申万宏源西部证券有限公司五家渠振兴街证券营业部	1 398.93	1 136.68	7671	3.07	8270	259.18	6672		
7711	方正证券股份有限公司商丘神火大道证券营业部	1 398.25	1 161.79	7633	19.27	5642	217.19	7033		
7712	中原证券股份有限公司邓州文化北路证券营业部	1 397.54	1 117.84	7696	8.32	6984	271.37	6590		
7713	中信建投证券股份有限公司广州工业大道证券营业部	1 394.98	1 222.62	7528	4.70	7777	167.65	7536		
7714	华泰证券股份有限公司巴东楚天路证券营业部	1 394.39	1 183.01	7601	4.62	7798	206.76	7128		
7715	湘财证券股份有限公司南宁东葛路证券营业部	1 394.26	1 302.10	7413	3.93	7999	88.23	8608		
7716	南京证券股份有限公司宁德福鼎天湖路证券营业部	1 393.44	1 037.02	7869	12.70	6324	343.72	6116		
7717	中国中投证券有限责任公司成都彭州金彭东路证券营业部	1 392.56	1 160.98	7634	16.82	5854	214.77	7051		
7718	中原证券股份有限公司辉县共城大道证券营业部	1 391.92	1 199.17	7568	28.49	4937	164.26	7570		
7719	民生证券股份有限公司重庆分公司	1 390.35	993.21	7954	2.80	8364	394.33	5817		
7720	华金证券股份有限公司义乌丹溪北路证券营业部	1 390.14	1 307.73	7404	1.15	9153	81.26	8736		
7721	长江证券股份有限公司济宁金宇路证券营业部	1 389.82	1 198.10	7572	26.11	5112	165.61	7558		
7722	华福证券有限责任公司深圳裕安路证券营业部	1 389.70	660.74	8781	1.49	8948	727.46	4618		
7723	国海证券股份有限公司深圳侨香路证券营业部	1 389.46	1 362.71	7314	0.58	9615	26.17	9936		
7724	天风证券股份有限公司深圳卓越城证券营业部	1 388.86	1 376.81	7288			12.05	10408		
7725	华龙证券股份有限公司定西永定东路证券营业部	1 386.68	1 233.51	7516	1.66	8861	151.52	7728		
7726	华林证券股份有限公司长沙星沙大道证券营业部	1 385.95	1 189.76	7591	5.10	7676	191.10	7281		
7727	中泰证券股份有限公司滨州无棣院前街证券营业部	1 385.65	1 279.10	7441	11.53	6498	95.02	8497		
7728	华鑫证券有限责任公司烟台迎春大街证券营业部	1 385.45	1 267.39	7459	0.53	9676	117.53	8158		
7729	国盛证券有限责任公司亳州蒙城二环路证券营业部	1 385.23	1 185.19	7597	6.52	7334	193.52	7260		
7730	国泰君安证券股份有限公司无锡人民中路证券营业部	1 385.18	1 091.63	7742	250.91	1385	42.64	9505		
7731	信达证券股份有限公司沈阳辽中证券营业部	1 385.17	1 274.47	7447	6.52	7332	104.18	8348		
7732	国海证券股份有限公司德州齐河县黄河大道证券营业部	1 384.51	811.53	8389	12.00	6424	560.99	5097		
7733	天风证券股份有限公司武汉汉口北证券营业部	1 384.40	1 134.84	7675	0.65	9554	248.91	6755		
7734	国盛证券有限责任公司上饶铅山信州西路证券营业部	1 382.84	1 278.53	7443	27.65	4998	76.66	8816		
7735	开源证券股份有限公司杭州丰潭路证券营业部	1 380.44	1 248.69	7484	1.13	9177	130.62	7993		
7736	广州证券股份有限公司沈阳南京北街证券营业部	1 379.67	1 272.87	7449	24.18	5248	82.61	8710		
7737	广州证券股份有限公司淮安健康东路证券营业部	1 379.26	1 266.23	7460			113.03	8227		
7738	长城证券股份有限公司上饶凤凰大道证券营业部	1 377.62	854.09	8288	0.58	9619	522.95	5213		
7739	万和证券股份有限公司陕西分公司	1 375.42	1 375.27	7294	0.15	10191				
7740	方正证券股份有限公司天津密云路证券营业部	1 375.02	1 226.15	7523	4.70	7776	144.17	7817		
7741	财富证券有限责任公司青岛山东路证券营业部	1 374.10	1 024.84	7894	5.55	7554	343.71	6117		
7742	国融证券股份有限公司呼伦贝尔巴彦托海路证券营业部	1 368.24	1 236.71	7509	2.73	8391	128.81	8009		
7743	财通证券股份有限公司盐城解放南路证券营业部	1 367.91	1 165.50	7625	136.44	2166	65.97	8999		
7744	东亚前海证券有限责任公司上海分公司	1 366.56	433.17	9452			933.40	4112		
7745	恒泰证券股份有限公司扎兰屯布特哈北路证券营业部	1 366.21	834.88	8329	25.15	5177	506.18	5264		

(二)二○一八年证券营业部交易排名(续)

MEMBER BRANCH RANKING BY TRADING VALUE, 2018 (Continued)

百万元人民币, RMB Mil.

名次 Rank	营业部名称 Member Branches	总交易金额 Total Value	股票 Stocks 交易金额 Value	股票 Stocks 名次 Rank	基金 Funds 交易金额 Value	基金 Funds 名次 Rank	债券 Bonds 交易金额 Value	债券 Bonds 名次 Rank	其他 Others 交易金额 Value	其他 Others 名次 Rank
7746	中信建投证券股份有限公司佛山顺德新桂路证券营业部	1 365.77	1 143.71	7659	7.08	7225	214.98	7050		
7747	中信证券股份有限公司诸暨大桥路证券营业部	1 365.28	1 281.11	7439	10.61	6632	73.57	8861		
7748	华安证券股份有限公司深圳桃园路证券营业部	1 365.25	1 362.48	7315	1.28	9077	1.49	10926		
7749	首创证券有限责任公司北京延庆东顺城街证券营业部	1 364.80	990.55	7959	3.18	8233	371.07	5948		
7750	财达证券股份有限公司佳木斯富锦向阳路证券营业部	1 364.32	1 082.60	7764	6.09	7433	275.63	6553		
7751	恒泰证券股份有限公司淄博金晶路证券营业部	1 363.94	1 037.68	7867	1.65	8862	324.61	6245		
7752	九州证券股份有限公司前海分公司	1 362.48	1 270.73	7455	0.19	10128	91.56	8547		
7753	华安证券股份有限公司深圳深南大道证券营业部	1 361.51	1 033.82	7877	1.94	8721	325.75	6236		
7754	长城证券股份有限公司潮州枫春路证券营业部	1 361.13	1 179.03	7608	5.23	7636	176.87	7430		
7755	国盛证券有限责任公司合肥天山路证券营业部	1 361.08	1 332.39	7360	0.77	9447	27.92	9890		
7756	华西证券股份有限公司揭阳临江北路证券营业部	1 360.38	1 286.14	7431	46.91	4019	27.32	9906		
7757	民生证券股份有限公司南京第二分公司	1 358.39	1 163.54	7630	6.49	7340	188.36	7302		
7758	东方证券股份有限公司呼和浩特新华东街证券营业部	1 358.13	1 227.05	7522	16.30	5908	114.78	8199		
7759	上海证券有限责任公司台州路桥东路桥大道证券营业部	1 358.04	1 350.34	7333	0.03	10503	7.67	10573		
7760	安信证券股份有限公司西安南关正街证券营业部	1 357.03	1 043.68	7850	13.34	6239	300.01	6397		
7761	安信证券股份有限公司南昌红谷中大道证券营业部	1 356.93	1 258.20	7472	2.24	8579	96.48	8472		
7762	山西证券股份有限公司济宁太白楼西路证券营业部	1 356.39	1 126.05	7685	3.00	8293	227.35	6938		
7763	财达证券股份有限公司邢台巨鹿新华南街证券营业部	1 356.28	1 154.55	7643	6.41	7361	195.32	7242		
7764	国融证券股份有限公司武汉珞瑜路证券营业部	1 356.05	908.23	8157	1.41	8989	446.41	5551		
7765	中天证券股份有限公司苏州人民路证券营业部	1 354.84	1 063.83	7811	2.38	8525	288.63	6474		
7766	东吴证券股份有限公司海口丽晶路证券营业部	1 354.80	1 210.24	7548	16.76	5861	127.80	8028		
7767	华林证券股份有限公司济南山大路证券营业部	1 354.20	974.71	7991	0.52	9685	378.96	5909		
7768	长江证券股份有限公司上海复兴中路证券营业部	1 353.72	1 249.55	7481	4.69	7779	99.47	8422		
7769	宏信证券有限责任公司泸州合江县少岷路营业部	1 353.50	1 239.42	7495	1.66	8856	112.42	8234		
7770	西藏东方财富证券股份有限公司海口滨海大道证券营业部	1 352.78	810.57	8390	328.65	1151	213.56	7069		
7771	西南证券股份有限公司贵州分公司	1 352.15	987.77	7967	8.07	7046	356.31	6041		
7772	天风证券股份有限公司重庆沧白路证券营业部	1 351.30	838.41	8323	6.17	7408	506.71	5261		
7773	国信证券股份有限公司榆林航宇路证券营业部	1 349.12	188.77	10276	1.65	8866	1 158.70	3670		
7774	申万宏源西部证券有限公司南通工农路证券营业部	1 347.75	1 167.73	7622	10.93	6582	169.09	7515		
7775	国信证券股份有限公司齐齐哈尔兴隆路证券营业部	1 346.07	799.79	8421	18.52	5711	527.77	5204		
7776	广州证券股份有限公司肇庆古塔北路证券营业部	1 345.95	993.65	7953	8.65	6928	343.66	6120		
7777	国盛证券有限责任公司南昌北京西路证券营业部	1 345.73	851.95	8294	10.08	6712	483.71	5373		
7778	中泰证券股份有限公司东营垦利胜兴路证券营业部	1 345.59	1 311.83	7397	0.44	9768	33.31	9750		
7779	中国中投证券有限责任公司淮北黎苑路证券营业部	1 345.50	1 235.78	7511	9.83	6743	99.89	8414		
7780	万联证券股份有限公司天津西马路证券营业部	1 345.06	911.10	8147	26.16	5107	407.80	5744		
7781	中泰证券股份有限公司陕西分公司	1 344.90	1 218.80	7536	4.49	7824	121.61	8108		
7782	中信证券股份有限公司甘肃分公司	1 344.15	1 094.70	7736	8.57	6945	240.89	6835		
7783	天风证券股份有限公司深圳金田路证券营业部	1 343.83	1 323.08	7378	0.63	9572	20.12	10124		
7784	西藏东方财富证券股份有限公司台州鑫泰街证券营业部	1 343.29	1 264.62	7463	23.02	5338	55.65	9224		
7785	中泰证券股份有限公司栖霞霞光路证券营业部	1 343.28	1 238.16	7501	14.37	6121	90.75	8562		
7786	光大证券股份有限公司北京大兴证券营业部	1 342.52	24.97	10975	0.00	10723	1 317.55	3428		
7787	长江证券股份有限公司当阳子龙路证券营业部	1 342.25	1 111.68	7707	7.70	7125	222.87	6967		
7788	兴业证券股份有限公司上海莘庄证券营业部	1 341.58	1 152.20	7648	14.84	6061	174.54	7455		
7789	广发证券股份有限公司珠海金湾永泰路证券营业部	1 341.30	1 058.70	7821	6.29	7386	276.31	6547		
7790	申万宏源证券有限公司宜城龙门路证券营业部	1 340.82	1 253.41	7475	13.05	6277	74.36	8849		
7791	中泰证券股份有限公司泰安东平西山路证券营业部	1 340.17	1 249.13	7482	26.40	5086	64.65	9033		
7792	光大证券股份有限公司淮安翔宇中道证券营业部	1 339.82	1 164.10	7628	5.53	7556	170.19	7504		
7793	恒泰证券股份有限公司天津长江道证券营业部	1 339.59	820.21	8360	0.31	9918	519.08	5222		
7794	长江证券股份有限公司长春临河街证券营业部	1 339.38	1 147.29	7654	1.40	8996	190.69	7286		
7795	财通证券股份有限公司嘉兴嘉善体育南路证券营业部	1 338.94	1 294.79	7419	0.07	10369	44.07	9472		
7796	国信证券股份有限公司北京顺义新顺南大街证券营业部	1 337.93	1 211.83	7545	17.85	5764	108.24	8293		
7797	国盛证券有限责任公司营口渤海大街证券营业部	1 337.05	974.60	7992	26.45	5081	336.00	6169		
7798	联讯证券股份有限公司泉州宝洲路证券营业部	1 336.67	1 025.32	7893	9.53	6785	301.82	6390		
7799	华创证券有限责任公司贵阳白云南路证券营业部	1 336.46	1 110.07	7712	9.50	6789	216.89	7036		
7800	国盛证券有限责任公司江门港口二路证券营业部	1 335.71	547.70	9097	2.14	8624	785.87	4458		
7801	华创证券有限责任公司盘州市胜境大道证券营业部	1 332.58	1 315.75	7388	0.07	10392	16.77	10221		
7802	中国银河证券股份有限公司祁县新建北路证券营业部	1 331.69	940.55	8090	32.34	4698	358.80	6018		
7803	国金证券股份有限公司无锡金融一街证券营业部	1 330.13	1 193.79	7584	3.78	8040	132.56	7965		
7804	华安证券股份有限公司深圳福华一路证券营业部	1 328.43	1 235.96	7510	5.39	7596	87.09	8628		
7805	方正证券股份有限公司郑州未来路证券营业部	1 326.84	1 230.46	7520	9.29	6823	87.09	8627		
7806	中国中投证券有限责任公司成都龙泉驿新驿步行街证券营业部	1 325.87	1 237.71	7504	10.34	6666	77.81	8795		

(二)二○一八年证券营业部交易排名(续)

MEMBER BRANCH RANKING BY TRADING VALUE, 2018 (Continued)

百万元人民币, RMB Mil.

名次 Rank	营业部名称 Member Branches	总交易金额 Total Value	股票 Stocks 交易金额 Value	股票 Stocks 名次 Rank	基金 Funds 交易金额 Value	基金 Funds 名次 Rank	债券 Bonds 交易金额 Value	债券 Bonds 名次 Rank	其他 Others 交易金额 Value	其他 Others 名次 Rank
7807	中国银河证券股份有限公司深圳坪山坑梓新发街证券营业部	1 324.78	1 282.32	7436	2.17	8613	40.29	9566		
7808	银泰证券有限责任公司广州华穗路证券营业部	1 324.75	767.47	8509	4.02	7970	553.26	5123		
7809	新时代证券股份有限公司上海陆家嘴证券营业部	1 323.37	979.33	7983	13.07	6270	330.96	6197		
7810	大同证券有限责任公司闻喜西湖南路证券营业部	1 323.05	578.80	9003	3.37	8173	740.89	4576		
7811	国泰君安证券股份有限公司吕梁长治路证券营业部	1 322.64	1 224.16	7526	9.10	6850	89.38	8579		
7812	安信证券股份有限公司上海普陀区梅川路证券营业部	1 321.48	1 088.04	7751	159.09	1951	74.34	8850		
7813	国海证券股份有限公司桂林阳朔县蟠桃路证券营业部	1 321.23	1 242.54	7491	2.50	8483	76.18	8822		
7814	川财证券有限责任公司乐山柏杨路证券营业部	1 320.06	1 136.62	7672	0.09	10330	183.36	7356		
7815	华西证券股份有限公司昆明北京路证券营业部	1 318.44	1 205.82	7552	20.62	5526	91.99	8537		
7816	招商证券股份有限公司江门白沙大道东证券营业部	1 318.15	1 152.39	7646	11.30	6531	154.45	7692		
7817	南京证券股份有限公司宿迁洪泽湖路证券营业部	1 317.86	1 191.19	7589	3.40	8160	123.27	8079		
7818	财达证券股份有限公司佳木斯长安西路证券营业部	1 317.70	772.82	8486	2.34	8541	542.55	5159		
7819	国盛证券有限责任公司吉安新干金园路证券营业部	1 317.10	1 199.79	7566	7.84	7098	109.47	8277		
7820	国盛证券有限责任公司东营天目山路证券营业部	1 316.83	1 208.49	7551	2.87	8343	105.47	8332		
7821	华创证券有限责任公司绵竹飞凫路证券营业部	1 315.60	1 017.08	7904	2.65	8419	295.87	6423		
7822	东北证券股份有限公司长春丹江街证券营业部	1 315.47	1 038.18	7866	9.22	6834	268.08	6612		
7823	中国民族证券有限责任公司辉南工农街证券营业部	1 315.06	1 125.30	7687	3.49	8130	186.27	7326		
7824	方正证券股份有限公司益阳南县兴盛大道证券营业部	1 314.48	1 184.68	7599	6.12	7423	123.68	8072		
7825	中信证券股份有限公司宝鸡公园路证券营业部	1 314.07	974.31	7996	2.31	8557	337.45	6161		
7826	华泰证券股份有限公司建始业州大道证券营业部	1 313.50	1 112.45	7704	6.94	7253	194.11	7257		
7827	安信证券股份有限公司惠州花边南路证券营业部	1 313.47	1 031.26	7883	70.53	3241	211.68	7091		
7828	西南证券股份有限公司淄博柳泉路证券营业部	1 312.11	1 176.17	7610	3.66	8083	132.28	7969		
7829	新时代证券股份有限公司南京中山东路证券营业部	1 311.00	1 238.44	7498	1.25	9091	71.31	8907		
7830	华林证券股份有限公司海口滨海大道证券营业部	1 310.83	1 305.53	7407	0.07	10383	5.23	10698		
7831	南京证券股份有限公司南京尧佳路证券营业部	1 309.67	1 272.48	7450	5.32	7615	31.87	9784		
7832	国联证券股份有限公司宜兴官林镇官新街证券营业部	1 308.71	1 166.91	7624	26.15	5108	115.65	8190		
7833	华安证券股份有限公司芜湖银湖中路证券营业部	1 308.42	1 095.85	7735	6.59	7320	205.98	7139		
7834	联储证券有限责任公司泉州宝洲路证券营业部	1 308.36	896.11	8182	47.01	4016	365.23	5985		
7835	恒泰证券股份有限公司西安曲江池北路证券营业部	1 308.33	1 179.03	7607	4.89	7722	124.42	8062		
7836	中山证券有限责任公司张家港暨阳中路证券营业部	1 308.32	1 049.72	7839	1.08	9200	257.52	6688		
7837	南京证券股份有限公司南京软件大道证券营业部	1 308.15	1 238.11	7503	15.65	5975	54.39	9245		
7838	国都证券股份有限公司绵阳滨江路证券营业部	1 308.05	456.00	9384	5.50	7563	846.55	4303		
7839	安信证券股份有限公司广州金穗路证券营业部	1 307.11	1 144.88	7656	10.33	6667	151.90	7723		
7840	华西证券股份有限公司宜宾珙县滨河西街证券营业部	1 307.07	953.45	8067	5.69	7524	347.92	6083		
7841	兴业证券股份有限公司泉州德泰路证券营业部	1 307.04	1 078.61	7775	7.05	7232	221.39	6985		
7842	安信证券股份有限公司松原铂金路证券营业部	1 306.38	733.22	8598	13.78	6191	559.39	5103		
7843	国盛证券有限责任公司临沂金雀山路证券营业部	1 305.50	1 227.58	7521	0.02	10582	77.91	8793		
7844	中银国际证券股份有限公司沧州解放西路证券营业部	1 305.17	787.24	8450	40.65	4275	477.28	5401		
7845	华创证券有限责任公司成都天府大道证券营业部	1 304.63	1 281.52	7438	4.53	7816	18.58	10168		
7846	东北证券股份有限公司陕西分公司	1 304.46	1 142.03	7662	90.09	2828	72.34	8891		
7847	国盛证券有限责任公司池州青阳庙前路证券营业部	1 304.40	1 180.32	7606	64.49	3398	59.60	9142		
7848	安信证券股份有限公司深圳桃园路证券营业部	1 304.02	1 155.54	7642	17.04	5834	131.43	7985		
7849	太平洋证券股份有限公司武汉立业路证券营业部	1 302.34	1 112.00	7706	7.67	7131	182.67	7365		
7850	华西证券股份有限公司资阳安岳县柠都大道证券营业部	1 302.05	1 218.92	7534	1.63	8875	81.50	8732		
7851	信达证券股份有限公司本溪桓仁证券营业部	1 301.82	1 070.93	7793	22.02	5411	208.88	7112		
7852	华林证券股份有限公司漳州水仙大街证券营业部	1 301.70	1 144.75	7657	0.20	10095	156.75	7656		
7853	国信证券股份有限公司宜兴东山西路证券营业部	1 300.20	1 081.18	7768	1.64	8872	217.38	7030		
7854	长江证券股份有限公司邵阳宝庆中路证券营业部	1 299.89	1 196.25	7579	0.24	10020	103.40	8356		
7855	国信证券股份有限公司芜湖文化路证券营业部	1 299.85	1 110.08	7711	8.69	6923	181.09	7384		
7856	五矿证券有限公司南昌八一大道证券营业部	1 299.37	348.00	9729	4.24	7919	947.14	4082		
7857	九州证券股份有限公司海南分公司	1 299.00	1 167.84	7621	4.31	7881	126.84	8041		
7858	西南证券股份有限公司常熟海虞北路证券营业部	1 298.79	1 204.47	7555	0.56	9635	93.76	8515		
7859	银泰证券有限责任公司成都人民南路证券营业部	1 298.00	1 014.87	7909	1.01	9255	282.12	6515		
7860	华福证券有限责任公司泉州分公司	1 296.64	1 040.78	7852	206.52	1612	49.34	9355		
7861	国联证券股份有限公司南京湛江路证券营业部	1 295.89	989.17	7963	2.08	8650	304.64	6380		
7862	中邮证券有限责任公司咸阳学道门巷证券营业部	1 295.42	1 124.37	7688	6.25	7392	164.79	7564		
7863	财达证券股份有限公司石家庄鹿泉北斗路证券营业部	1 294.56	903.18	8168	110.41	2495	280.98	6520		
7864	西部证券股份有限公司包头钢铁大街证券营业部	1 294.53	1 020.94	7899	0.35	9867	273.24	6571		
7865	山西证券股份有限公司杭州解放东路证券营业部	1 294.51	1 213.00	7542			81.51	8731		
7866	上海证券有限责任公司绍兴新昌人民西路证券营业部	1 294.39	1 253.26	7476	1.23	9105	39.91	9584		
7867	世纪证券有限责任公司山东分公司	1 294.19	1 152.32	7647	10.90	6586	130.97	7988		

(二)二○一八年证券营业部交易排名(续)

MEMBER BRANCH RANKING BY TRADING VALUE, 2018 (Continued)

百万元人民币, RMB Mil.

名次 Rank	营业部名称 Member Branches	总交易金额 Total Value	股票 Stocks 交易金额 Value	股票 Stocks 名次 Rank	基金 Funds 交易金额 Value	基金 Funds 名次 Rank	债券 Bonds 交易金额 Value	债券 Bonds 名次 Rank	其他 Others 交易金额 Value	其他 Others 名次 Rank
7868	华金证券股份有限公司包头文化路证券营业部	1 294.06	770.09	8497	5.81	7496	518.15	5226		
7869	招商证券股份有限公司齐齐哈尔公园路证券营业部	1 293.29	992.07	7957	46.23	4056	254.98	6703		
7870	江海证券有限公司哈尔滨宾县中心街证券营业部	1 291.87	883.61	8217	17.73	5777	390.54	5839		
7871	国信证券股份有限公司永康城东路证券营业部	1 290.71	1 167.88	7620	1.36	9025	121.47	8113		
7872	山西证券股份有限公司襄汾振兴路证券营业部	1 290.19	960.88	8045	5.68	7529	323.63	6253		
7873	国海证券股份有限公司百色田东县朝阳路证券营业部	1 290.10	956.54	8058	0.05	10431	333.50	6189		
7874	华金证券股份有限公司广州黄埔大道证券营业部	1 289.60	1 163.34	7631	0.63	9571	125.63	8051		
7875	中信建投证券股份有限公司宜春高士路证券营业部	1 289.39	207.77	10209	0.51	9697	1 081.11	3831		
7876	国泰君安证券股份有限公司深圳宝安壹方中心证券营业部	1 289.05	784.72	8456	176.11	1814	328.22	6220		
7877	中信证券股份有限公司合肥习友路证券营业部	1 288.84	1 222.46	7529	5.43	7585	60.95	9113		
7878	上海证券有限责任公司温州分公司	1 286.82	878.03	8232	327.73	1153	81.05	8737		
7879	国盛证券有限责任公司抚州东乡恒安东路证券营业部	1 286.41	1 026.96	7891	7.59	7147	251.86	6724		
7880	中国银河证券股份有限公司乐山人民南路证券营业部	1 285.50	1 053.65	7830	0.76	9460	231.09	6911		
7881	爱建证券有限责任公司临沂沂蒙路证券营业部	1 285.44	962.79	8037	2.33	8550	320.33	6276		
7882	中国银河证券股份有限公司晋城景西路证券营业部	1 284.81	1 063.15	7813	0.72	9489	220.94	6989		
7883	东吴证券股份有限公司吴江七都证券营业部	1 284.61	1 212.45	7543	0.97	9293	71.20	8908		
7884	安信证券股份有限公司韶关翁源建设一路证券营业部	1 284.52	1 027.56	7889	6.05	7439	250.91	6738		
7885	大通证券股份有限公司大连新开路证券营业部	1 283.39	1 045.40	7847	9.66	6764	228.33	6930		
7886	中国银河证券股份有限公司温岭三星大道证券营业部	1 282.49	1 062.50	7816	2.61	8436	217.38	7031		
7887	西南证券股份有限公司重庆梁平证券营业部	1 282.43	1 049.41	7840	8.04	7057	224.98	6951		
7888	华西证券股份有限公司绵阳恒源大道证券营业部	1 282.00	1 150.37	7650	0.86	9375	130.77	7992		
7889	华龙证券股份有限公司廊坊和平路证券营业部	1 281.95	1 079.91	7772	0.75	9465	201.29	7181		
7890	中信建投证券股份有限公司合肥马鞍山路证券营业部	1 280.02	1 191.98	7587	19.89	5594	68.15	8955		
7891	方正证券股份有限公司长沙金星北路证券营业部	1 279.59	1 243.86	7490	6.84	7271	28.89	9865		
7892	长江证券股份有限公司北京北清路证券营业部	1 279.39	790.00	8443	0.79	9431	488.59	5348		
7893	招商证券股份有限公司哈尔滨自兴街证券营业部	1 278.43	596.50	8945	0.94	9317	680.99	4749		
7894	五矿证券有限公司济南南门大街证券营业部	1 276.89	1 237.18	7505	3.13	8253	36.59	9676		
7895	兴业证券股份有限公司赣州琴江路证券营业部	1 275.97	1 203.48	7558	0.07	10396	72.43	8886		
7896	五矿证券有限公司深圳龙城大道证券营业部	1 274.86	1 117.05	7697	1.73	8827	156.09	7665		
7897	华林证券股份有限公司天津拉萨道证券营业部	1 273.95	911.04	8149	5.37	7602	357.54	6029		
7898	长江证券股份有限公司厦门后滨路证券营业部	1 273.81	1 001.55	7935	1.29	9071	270.97	6592		
7899	中山证券有限责任公司厦门湖滨南路证券营业部	1 273.27	1 208.59	7550	0.03	10504	64.65	9032		
7900	东吴证券股份有限公司嘉善西塘镇证券营业部	1 272.87	1 210.51	7547	2.23	8585	60.13	9133		
7901	华林证券股份有限公司河源市建设大道东证券营业部	1 272.57	1 065.69	7806	18.09	5748	188.78	7299		
7902	首创证券有限责任公司合肥金寨路证券营业部	1 271.55	1 156.54	7638	1.04	9235	113.97	8215		
7903	广州证券股份有限公司漳州新浦东路证券营业部	1 271.53	1 039.31	7859	2.50	8481	229.71	6915		
7904	中航证券有限公司南通城青年中路证券营业部	1 270.71	913.27	8144	216.19	1546	141.26	7850		
7905	中国银河证券股份有限公司深圳华侨城证券营业部	1 270.01	1 115.83	7702	16.86	5846	137.32	7891		
7906	东海证券股份有限公司山西分公司	1 268.68	1 196.07	7580	0.68	9534	71.93	8898		
7907	中天证券股份有限公司哈尔滨世茂大道证券营业部	1 268.22	770.30	8496	14.06	6164	483.87	5371		
7908	国元证券股份有限公司洛阳滨河南路证券营业部	1 268.05	1 074.61	7786	4.73	7767	188.71	7301		
7909	世纪证券有限责任公司宁波小梁街证券营业部	1 267.38	1 120.09	7692	12.36	6371	134.93	7928		
7910	华福证券有限责任公司徐州建国西路证券营业部	1 266.70	1 156.74	7637	21.44	5464	88.52	8595		
7911	中国银河证券股份有限公司安吉胜利西路证券营业部	1 266.38	712.49	8646	538.42	838	15.47	10280		
7912	长江证券股份有限公司南昌井冈山大道证券营业部	1 264.17	1 182.22	7602	0.97	9296	80.98	8740		
7913	方正证券股份有限公司衡阳衡山大道证券营业部	1 262.79	1 048.01	7842	2.58	8447	212.20	7086		
7914	安信证券股份有限公司深圳太子路证券营业部	1 262.35	1 105.44	7721	4.48	7830	152.43	7716		
7915	华安证券股份有限公司北京万柳中路证券营业部	1 261.25	1 238.17	7499	1.30	9060	21.77	10072		
7916	安信证券股份有限公司洛阳定鼎南路证券营业部	1 260.24	998.10	7940	15.59	5982	246.55	6780		
7917	九州证券股份有限公司天津分公司	1 260.21	1 012.40	7914	1.03	9243	246.78	6777		
7918	恒泰证券股份有限公司惠州白鹭湖证券营业部	1 259.32	1 198.13	7570	0.03	10520	61.16	9108		
7919	东海证券股份有限公司盐城迎宾南路证券营业部	1 258.43	997.24	7942	158.85	1954	102.35	8375		
7920	中国银河证券股份有限公司岳阳建湘路证券营业部	1 257.94	1 109.59	7713	111.93	2475	36.41	9686		
7921	华安证券股份有限公司深圳海岸城证券营业部	1 256.93	1 214.96	7541	0.85	9383	41.12	9542		
7922	光大证券股份有限公司深圳和平路证券营业部	1 256.75	1 238.15	7502	4.00	7980	14.61	10316		
7923	华安证券股份有限公司金寨金顾路证券营业部	1 255.32	1 188.57	7594	3.27	8206	63.47	9053		
7924	万和证券股份有限公司苏州苏州大道西证券营业部	1 254.97	840.55	8316	0.56	9634	413.87	5711		
7925	招商证券股份有限公司宜兴氿滨大道证券营业部	1 254.55	1 090.72	7748	4.27	7899	159.56	7624		
7926	英大证券有限责任公司遂宁遂州中路证券营业部	1 254.08	886.95	8206	0.11	10283	367.02	5977		
7927	华福证券有限责任公司北京方庄路证券营业部	1 253.76	1 174.65	7613	18.09	5749	61.02	9112		
7928	光大证券股份有限公司德阳绵远街证券营业部	1 253.17	961.85	8039	3.42	8151	287.91	6477		

(二)二○一八年证券营业部交易排名(续)

MEMBER BRANCH RANKING BY TRADING VALUE, 2018 (Continued)

百万元人民币, RMB Mil.

名次 Rank	营业部名称 Member Branches	总交易金额 Total Value	股票 Stocks 交易金额 Value	股票 Stocks 名次 Rank	基金 Funds 交易金额 Value	基金 Funds 名次 Rank	债券 Bonds 交易金额 Value	债券 Bonds 名次 Rank	其他 Others 交易金额 Value	其他 Others 名次 Rank
7929	财富证券有限责任公司福州鳌峰路证券营业部	1 253.17	1 190.69	7590	2.89	8331	59.59	9143		
7930	中国银河证券股份有限公司宝鸡高新大道证券营业部	1 252.44	1 054.78	7829	9.72	6760	187.95	7310		
7931	万和证券股份有限公司厦门塔埔东路证券营业部	1 251.95	968.98	8016	2.52	8475	280.45	6524		
7932	天风证券股份有限公司长沙劳动东路证券营业部	1 251.43	1 115.97	7700	5.19	7650	130.27	7996		
7933	国泰君安证券股份有限公司三门峡六峰路证券营业部	1 251.03	1 014.03	7910	23.98	5259	213.02	7076		
7934	太平洋证券股份有限公司芒市菩提街证券营业部	1 250.76	651.29	8808	0.14	10202	599.33	4968		
7935	西部证券股份有限公司郑州金水路证券营业部	1 250.20	1 073.68	7790	2.89	8330	173.62	7469		
7936	华林证券股份有限公司长春同志街证券营业部	1 248.76	513.52	9192	1.30	9068	733.94	4605		
7937	国元证券股份有限公司山东分公司	1 248.16	700.16	8673	50.91	3866	497.10	5307		
7938	中国中投证券有限责任公司武汉兴业路证券营业部	1 248.16	754.08	8543	0.85	9379	493.23	5327		
7939	东北证券股份有限公司大同永和路证券营业部	1 244.85	1 104.23	7722	1.07	9210	139.55	7869		
7940	中国中投证券有限责任公司遂宁蓬溪西湖路证券营业部	1 243.91	1 066.85	7803	3.64	8087	173.42	7474		
7941	国联证券股份有限公司宜兴张渚镇桃溪路证券营业部	1 243.70	1 096.00	7734	8.99	6873	138.70	7875		
7942	华林证券股份有限公司株洲长江北路证券营业部	1 243.32	762.98	8521	1.66	8857	478.68	5394		
7943	民生证券股份有限公司永城百花路证券营业部	1 243.25	799.19	8422	3.03	8287	441.04	5581		
7944	山西证券股份有限公司原平前进西街证券营业部	1 243.21	1 040.44	7855	1.55	8915	201.22	7185		
7945	安信证券股份有限公司中山富华道证券营业部	1 240.86	888.76	8198	21.66	5447	330.45	6204		
7946	申万宏源西部证券有限公司保定裕华西路证券营业部	1 240.40	1 139.19	7666	14.42	6116	86.80	8635		
7947	财富证券有限责任公司武汉淮海路证券营业部	1 239.23	890.77	8192	87.59	2882	260.87	6654		
7948	财富证券有限责任公司南宁金湖路证券营业部	1 239.05	1 118.43	7695	35.26	4544	85.37	8663		
7949	国都证券股份有限公司北京朝阳路证券营业部	1 239.02	1 063.67	7812	0.00	10730	175.35	7451		
7950	山西证券股份有限公司柳林贺昌大街证券营业部	1 237.97	1 065.91	7805	54.76	3737	117.31	8161		
7951	安信证券股份有限公司黄冈黄州大道证券营业部	1 237.01	1 139.01	7667	6.80	7281	91.20	8555		
7952	中天证券股份有限公司兴城兴海北街证券营业部	1 236.84	1 001.77	7934	82.96	2970	152.11	7719		
7953	长城国瑞证券有限公司龙岩龙川西路证券营业部	1 236.70	730.88	8607	13.60	6213	492.22	5331		
7954	财达证券股份有限公司沧州青县新华路证券营业部	1 235.39	961.77	8040	24.67	5215	248.95	6753		
7955	中原证券股份有限公司四川分公司	1 234.93	699.51	8674	4.25	7906	531.17	5194		
7956	爱建证券有限责任公司浙江分公司	1 233.38	580.12	8997	2.34	8540	650.92	4815		
7957	国海证券股份有限公司深圳中心路证券营业部	1 232.61	1 174.69	7612	2.43	8508	55.49	9225		
7958	中邮证券有限责任公司山东分公司	1 230.51	1 159.05	7635	3.37	8170	68.09	8959		
7959	东方证券股份有限公司上海宝山区淞南路证券营业部	1 230.20	712.73	8645	1.44	8980	516.03	5233		
7960	国联证券股份有限公司上海港俞路证券营业部	1 229.61	1 075.70	7780	2.94	8311	150.97	7741		
7961	第一创业证券股份有限公司徐州财富广场证券营业部	1 228.81	772.81	8487	14.04	6167	441.96	5571		
7962	国泰君安证券股份有限公司安顺南华路证券营业部	1 227.89	1 042.60	7851	2.88	8338	182.41	7369		
7963	中泰证券股份有限公司潍坊通亭街证券营业部	1 227.78	983.46	7978	1.15	9151	243.16	6812		
7964	国盛证券有限责任公司赣州南康泰康东路证券营业部	1 227.66	1 197.63	7574	6.39	7368	23.64	10026		
7965	华安证券股份有限公司郎溪中港路证券营业部	1 227.53	1 188.02	7595	0.32	9903	39.19	9605		
7966	财达证券股份有限公司衡水冀州金鸡大街证券营业部	1 225.72	744.50	8565	1.94	8719	479.28	5389		
7967	中航证券有限公司新乡新飞大道证券营业部	1 225.07	1 033.87	7876	106.94	2558	84.26	8681		
7968	南京证券股份有限公司上海浦东新区下南路证券营业部	1 224.43	923.56	8125	3.76	8053	297.11	6419		
7969	华林证券股份有限公司南通世纪大道证券营业部	1 223.31	1 038.73	7863	0.71	9500	183.87	7350		
7970	国盛证券有限责任公司宜春宜丰新昌中大道证券营业部	1 223.25	974.49	7994	0.22	10063	248.54	6758		
7971	长江证券股份有限公司上海江海路证券营业部	1 222.31	996.62	7947	89.12	2851	136.57	7902		
7972	世纪证券有限责任公司成都天府大道证券营业部	1 222.31	972.05	8008	2.77	8377	247.49	6769		
7973	华龙证券股份有限公司天水麦积区证券营业部	1 219.45	805.99	8402	0.79	9429	412.66	5720		
7974	民生证券股份有限公司安徽分公司	1 219.15	866.41	8254	10.25	6683	342.49	6130		
7975	长城证券股份有限公司昆明石林县石林南路证券营业部	1 218.48	1 197.65	7573	0.80	9421	20.03	10127		
7976	中银国际证券股份有限公司大庆新科路证券营业部	1 218.45	1 056.89	7825	66.41	3346	95.15	8491		
7977	安信证券股份有限公司上海年家浜路证券营业部	1 217.91	948.34	8074	5.42	7588	264.15	6628		
7978	中国银河证券股份有限公司曲靖交通路证券营业部	1 216.95	1 130.94	7682	2.55	8460	83.46	8697		
7979	方正证券股份有限公司株洲渌口向阳南路营业部	1 216.85	1 082.75	7762	8.80	6901	125.30	8054		
7980	财通证券股份有限公司东阳甘溪西街证券营业部	1 216.59	1 137.78	7668	4.41	7847	74.39	8847		
7981	东莞证券股份有限公司重庆市渝中区中山一路证券营业部	1 215.23	1 165.42	7626	4.39	7855	45.43	9444		
7982	兴业证券股份有限公司太原体育路证券营业部	1 215.12	821.41	8355	5.97	7457	387.73	5858		
7983	中国中投证券有限责任公司成都大邑大东街证券营业部	1 214.56	873.26	8242	15.93	5943	325.37	6241		
7984	中国银河证券股份有限公司青岛开发区证券营业部	1 213.80	1 023.63	7896	3.97	7990	186.19	7329		
7985	中国中投证券有限责任公司连云港苍梧路证券营业部	1 213.64	1 136.38	7674	0.43	9781	76.83	8809		
7986	万联证券股份有限公司宁波镇明路证券营业部	1 213.48	429.94	9463	6.92	7256	776.62	4485		
7987	红塔证券股份有限公司深圳深南中路证券营业部	1 212.83	1 108.66	7716	6.44	7350	97.72	8452		
7988	安信证券股份有限公司阳江阳东振士中路证券营业部	1 212.80	1 037.57	7868	1.63	8877	173.60	7470		
7989	华龙证券股份有限公司金昌上海路证券营业部	1 212.73	1 012.87	7912	5.18	7656	194.68	7247		

(二)二○一八年证券营业部交易排名(续)

MEMBER BRANCH RANKING BY TRADING VALUE, 2018 (Continued)

百万元人民币, RMB Mil.

名次 Rank	营业部名称 Member Branches	总交易金额 Total Value	股票 Stocks 交易金额 Value	股票 Stocks 名次 Rank	基金 Funds 交易金额 Value	基金 Funds 名次 Rank	债券 Bonds 交易金额 Value	债券 Bonds 名次 Rank	其他 Others 交易金额 Value	其他 Others 名次 Rank
7990	华鑫证券有限责任公司北京平安大街证券营业部	1 212.49	1 093.67	7740	0.24	10026	118.58	8145		
7991	招商证券股份有限公司北京中核路证券营业部	1 211.84	1 056.49	7826	14.28	6139	141.07	7853		
7992	国泰君安证券股份有限公司武汉马鹦路证券营业部	1 211.82	982.80	7979	31.55	4745	197.47	7215		
7993	华融证券股份有限公司蚌埠延安路证券营业部	1 211.16	1 149.13	7652	1.19	9132	60.84	9116		
7994	中航证券有限公司井冈山映山红路证券营业部	1 211.12	1 102.03	7724	10.23	6689	98.85	8432		
7995	广州证券股份有限公司郑州商务外环路证券营业部	1 209.71	942.34	8088	5.15	7660	262.22	6643		
7996	财富证券有限责任公司太原长风街证券营业部	1 209.21	1 074.46	7787	12.10	6412	122.64	8092		
7997	华安证券股份有限公司淮北相山路证券营业部	1 209.15	864.23	8257	95.15	2747	249.77	6748		
7998	山西证券股份有限公司盂县秀水东街证券营业部	1 208.63	1 028.02	7888	9.24	6831	171.38	7495		
7999	爱建证券有限责任公司上海分公司	1 208.11	1 078.74	7774	0.20	10094	129.17	8002		
8000	国盛证券有限责任公司兰州东岗东路证券营业部	1 207.90	985.30	7975	5.51	7561	217.09	7034		
8001	华安证券股份有限公司淮南朝阳西路证券营业部	1 206.61	1 038.95	7860	13.81	6187	153.85	7700		
8002	财富证券有限责任公司长兴道园路证券营业部	1 205.85	1 048.24	7841	2.08	8648	155.53	7673		
8003	国盛证券有限责任公司济南二环南路证券营业部	1 205.79	960.27	8048	5.37	7603	240.15	6838		
8004	国盛证券有限责任公司佳木斯顺和街证券营业部	1 205.71	713.01	8643	7.49	7168	485.21	5362		
8005	西南证券股份有限公司重庆开州证券营业部	1 204.75	1 074.18	7788	1.98	8701	128.59	8017		
8006	长城证券股份有限公司天津广东路证券营业部	1 201.72	881.13	8223	2.26	8577	318.33	6289		
8007	国融证券股份有限公司满洲里海关路证券营业部	1 200.82	851.93	8295	1.52	8939	347.37	6088		
8008	长城证券股份有限公司杭州民心路证券营业部	1 200.65	1 137.12	7670	2.11	8640	61.42	9103		
8009	申万宏源西部证券有限公司长春西安大路证券营业部	1 200.53	1 030.98	7884	0.24	10028	169.32	7512		
8010	长江证券股份有限公司江苏分公司	1 199.06	961.41	8043	1.39	9005	236.26	6868		
8011	中原证券股份有限公司西平西平大道证券营业部	1 198.80	1 096.96	7729	7.07	7229	94.78	8503		
8012	天风证券股份有限公司黄石湖滨大道证券营业部	1 197.97	796.96	8428	2.01	8687	399.01	5794		
8013	国海证券股份有限公司南宁宾阳县财政路证券营业部	1 197.74	1 133.86	7677	1.40	8994	62.47	9076		
8014	华融证券股份有限公司玉溪南北大街证券营业部	1 197.29	1 075.36	7783	4.26	7904	117.67	8154		
8015	广发证券股份有限公司海南分公司	1 196.63	1 044.46	7848	3.88	8011	148.30	7778		
8016	西藏东方财富证券股份有限公司佛山桂澜北路证券营业部	1 196.51	1 090.90	7746	49.80	3919	55.81	9220		
8017	华林证券股份有限公司东莞鸿福路证券营业部	1 195.50	1 164.95	7627	6.82	7276	23.74	10023		
8018	海通证券股份有限公司黑河嫩江嫩兴路证券营业部	1 195.46	1 007.16	7924	10.43	6653	177.88	7421		
8019	中国银河证券股份有限公司上海浦东新区灵岩南路证券营业部	1 195.17	1 099.82	7726	1.49	8950	93.86	8514		
8020	中银国际证券股份有限公司深圳太子路证券营业部	1 194.88	1 091.31	7744	30.82	4803	72.75	8877		
8021	网信证券有限责任公司丹东江城大街证券营业部	1 194.83	768.61	8506	7.90	7085	418.32	5686		
8022	国信证券股份有限公司沈阳枫杨路证券营业部	1 193.77	1 039.69	7857	17.38	5806	136.70	7898		
8023	国都证券股份有限公司合肥潜山南路证券营业部	1 193.75	858.37	8275	1.13	9176	334.26	6178		
8024	申万宏源西部证券有限公司泽普石油基地证券营业部	1 193.37	908.78	8156	30.44	4832	254.15	6711		
8025	太平洋证券股份有限公司水富团结路证券营业部	1 193.36	952.13	8069	2.66	8414	238.57	6851		
8026	中原证券股份有限公司光山兴隆路证券营业部	1 193.03	1 180.62	7605	9.82	6746	2.59	10844		
8027	万联证券股份有限公司深圳福华一路证券营业部	1 192.83	1 074.03	7789	2.56	8455	116.24	8180		
8028	财通证券股份有限公司杭州新天地街证券营业部	1 192.50	987.13	7970	15.03	6043	190.33	7290		
8029	国融证券股份有限公司太原长治路证券营业部	1 192.22	1 038.83	7861	3.08	8267	150.31	7750		
8030	华林证券股份有限公司邵阳邵水东路证券营业部	1 191.19	1 038.73	7862	9.48	6794	142.99	7832		
8031	安信证券股份有限公司西安长乐中路证券营业部	1 189.37	1 017.97	7902	5.77	7507	165.64	7556		
8032	东吴证券股份有限公司丹阳华南路证券营业部	1 189.10	992.63	7955	5.46	7577	191.01	7282		
8033	国盛证券有限责任公司商丘北海路证券营业部	1 188.06	1 098.86	7727	9.59	6777	79.61	8762		
8034	西藏东方财富证券股份有限公司烟台南大街证券营业部	1 187.00	1 072.19	7791	1.78	8804	113.03	8228		
8035	第一创业证券股份有限公司西安唐延路证券营业部	1 186.48	910.35	8153	16.03	5936	260.11	6664		
8036	南京证券股份有限公司盱眙淮河北路证券营业部	1 185.94	1 148.67	7653	3.09	8264	34.17	9736		
8037	方正证券股份有限公司株洲芦淞路证券营业部	1 183.32	1 123.31	7690	3.01	8292	57.00	9195		
8038	大同证券有限责任公司成都天久南街证券营业部	1 182.73	960.49	8046	1.63	8876	220.61	6994		
8039	国元证券股份有限公司全椒儒林路证券营业部	1 182.14	1 153.99	7644	2.10	8643	26.05	9942		
8040	联储证券有限责任公司抚州玉茗大道证券营业部	1 181.10	914.47	8142	7.52	7162	259.11	6673		
8041	国元证券股份有限公司成都人民南路证券营业部	1 180.08	1 023.65	7895	1.56	8912	154.86	7687		
8042	华金证券股份有限公司珠海华发商都证券营业部	1 179.65	706.64	8658	0.29	9948	472.72	5421		
8043	恒泰证券股份有限公司上海陆家嘴证券营业部	1 179.06	997.61	7941	56.98	3658	124.47	8061		
8044	南京证券股份有限公司镇江句容宝塔路证券营业部	1 178.89	1 067.70	7800	0.55	9653	110.64	8254		
8045	中国银河证券股份有限公司厦门塔埔东路证券营业部	1 178.78	1 107.63	7717	13.63	6208	57.52	9188		
8046	华林证券股份有限公司德州三八东路证券营业部	1 178.66	1 118.45	7694	7.51	7163	52.69	9281		
8047	招商证券股份有限公司江阴环城北路证券营业部	1 177.05	902.14	8172	6.46	7346	268.45	6610		
8048	华龙证券股份有限公司陇南建设路证券营业部	1 176.48	1 125.97	7686	1.30	9069	49.21	9358		
8049	国都证券股份有限公司北京西直门外大街证券营业部	1 175.67	1 034.55	7874	2.63	8427	138.49	7877		
8050	太平洋证券股份有限公司北京金融大街证券营业部	1 174.81	984.25	7976	6.93	7255	183.63	7353		

(二)二○一八年证券营业部交易排名(续)

MEMBER BRANCH RANKING BY TRADING VALUE, 2018 (Continued)

百万元人民币, RMB Mil.

名次 Rank	营业部名称 Member Branches	总交易金额 Total Value	股票 Stocks 交易金额 Value	股票 Stocks 名次 Rank	基金 Funds 交易金额 Value	基金 Funds 名次 Rank	债券 Bonds 交易金额 Value	债券 Bonds 名次 Rank	其他 Others 交易金额 Value	其他 Others 名次 Rank
8051	中泰证券股份有限公司日照五莲富强路证券营业部	1 173.97	1 029.27	7886	5.91	7476	138.79	7874		
8052	华融证券股份有限公司南昌洪城路证券营业部	1 173.50	959.94	8049	1.05	9220	212.51	7082		
8053	万联证券股份有限公司南昌丰和中大道证券营业部	1 173.32	1 064.62	7808	1.37	9013	107.33	8306		
8054	万联证券股份有限公司大连白山路证券营业部	1 172.98	1 034.05	7875	5.34	7608	133.59	7947		
8055	中天证券股份有限公司深圳深南大道证券营业部	1 172.71	1 142.93	7661	0.20	10098	29.58	9843		
8056	恒泰证券股份有限公司上海上中路证券营业部	1 172.42	1 003.57	7932	4.30	7884	164.55	7567		
8057	安信证券股份有限公司遂宁德水北路证券营业部	1 171.95	1 082.68	7763	3.38	8165	85.89	8649		
8058	海通证券股份有限公司西宁五四西路证券营业部	1 171.34	1 120.17	7691	1.00	9263	50.17	9328		
8059	华龙证券股份有限公司陇西证券营业部	1 170.11	1 010.40	7918	1.36	9020	158.34	7635		
8060	华安证券股份有限公司青岛九水路证券营业部	1 169.92	979.12	7984	8.10	7034	182.70	7364		
8061	国泰君安证券股份有限公司山西分公司	1 169.34	1 106.03	7720	0.70	9518	62.62	9072		
8062	中航证券有限公司樟树共和西路证券营业部	1 168.79	907.30	8159	0.21	10073	261.27	6652		
8063	国融证券股份有限公司大连分公司	1 168.62	971.93	8009	62.98	3458	133.70	7946		
8064	天风证券股份有限公司成都逸都路证券营业部	1 168.41	752.62	8546	92.22	2793	323.57	6254		
8065	万和证券股份有限公司上海北虹桥证券营业部	1 167.85	1 059.95	7820	43.12	4185	64.79	9025		
8066	江海证券有限公司北京慧忠里证券营业部	1 167.49	934.85	8106	0.23	10045	232.41	6903		
8067	国信证券股份有限公司渭南金水路证券营业部	1 166.58	1 065.09	7807	11.26	6536	90.22	8568		
8068	首创证券有限责任公司北京马甸证券营业部	1 164.84	651.63	8806	12.45	6359	500.76	5292		
8069	东方证券股份有限公司拉萨察古大道证券营业部	1 164.51	1 139.61	7665			24.90	9977		
8070	国盛证券有限责任公司永康城南路证券营业部	1 164.33	969.50	8014	14.30	6133	180.53	7391		
8071	太平洋证券股份有限公司南京分公司	1 163.91	1 139.99	7664	0.03	10522	23.89	10016		
8072	东吴证券股份有限公司吴江平望证券营业部	1 163.28	1 067.68	7801	0.11	10276	95.48	8484		
8073	华安证券股份有限公司利辛青年路证券营业部	1 163.07	1 133.72	7678	0.40	9802	28.95	9863		
8074	九州证券股份有限公司福建分公司	1 161.41	1 028.94	7887	20.77	5510	111.69	8241		
8075	国元证券股份有限公司合肥天达路证券营业部	1 160.50	1 063.96	7810	7.02	7240	89.52	8578		
8076	安信证券股份有限公司西安未央路证券营业部	1 159.32	973.74	7997	4.25	7907	181.33	7382		
8077	方正证券股份有限公司沧州西环中街证券营业部	1 159.23	1 047.25	7845	1.10	9192	110.89	8249		
8078	国泰君安证券股份有限公司安阳永明路证券营业部	1 159.22	417.29	9500	2.78	8375	739.15	4583		
8079	华金证券股份有限公司长沙八一路证券营业部	1 158.51	908.82	8155	79.71	3031	169.98	7507		
8080	长江证券股份有限公司赣州兴国路证券营业部	1 158.48	1 061.42	7818	1.89	8754	95.16	8490		
8081	国泰君安证券股份有限公司凯里北京西路证券营业部	1 158.43	810.00	8393	1.09	9194	347.34	6090		
8082	华林证券股份有限公司佛山锦园路证券营业部	1 157.88	959.13	8052	5.63	7537	193.12	7265		
8083	中原证券股份有限公司商丘南京路证券营业部	1 157.66	1 074.84	7785	0.81	9415	82.02	8722		
8084	方正证券股份有限公司邵阳县凤凰街证券营业部	1 155.97	1 077.74	7776	24.79	5206	53.44	9262		
8085	华福证券有限责任公司北京海淀南路证券营业部	1 155.35	1 004.03	7931	4.96	7715	146.35	7793		
8086	中航证券有限公司宜昌夷陵大道证券营业部	1 155.10	600.48	8939	17.49	5796	537.13	5176		
8087	招商证券股份有限公司上海中山南路证券营业部	1 155.10	544.13	9112	2.29	8566	608.68	4938		
8088	华龙证券股份有限公司杭州钱江世纪城平澜路证券营业部	1 154.87	958.26	8054	0.01	10645	196.61	7224		
8089	方正证券股份有限公司济源宣化东街证券营业部	1 154.51	1 043.77	7849	2.43	8504	108.30	8292		
8090	中信建投证券股份有限公司桂林中山北路证券营业部	1 154.22	968.06	8019	18.59	5707	167.57	7538		
8091	华安证券股份有限公司黄山延安路证券营业部	1 153.90	974.41	7995	15.91	5946	163.59	7578		
8092	招商证券股份有限公司张家港人民中路证券营业部	1 153.35	879.11	8229	2.05	8666	272.20	6579		
8093	中原证券股份有限公司渑池黄河路证券营业部	1 152.63	1 064.37	7809	0.55	9651	87.71	8619		
8094	东北证券股份有限公司松江河松山街证券营业部	1 152.32	964.64	8031	0.18	10138	187.50	7316		
8095	申万宏源证券有限公司宁波雅戈尔大道证券营业部	1 152.19	1 009.53	7920	63.13	3449	79.53	8764		
8096	国都证券股份有限公司乐山凤凰路证券营业部	1 151.68	784.69	8457	1.18	9133	365.81	5983		
8097	安信证券股份有限公司清远佛冈证券营业部	1 151.50	977.49	7987	50.02	3905	123.99	8067		
8098	红塔证券股份有限公司安宁大屯路证券营业部	1 151.39	1 060.98	7819	1.41	8993	89.00	8589		
8099	国开证券股份有限公司天津围堤道证券营业部	1 151.01	534.85	9132	8.02	7061	608.14	4939		
8100	光大证券股份有限公司广安金安大道证券营业部	1 150.67	882.53	8219	10.96	6578	257.18	6690		
8101	光大证券股份有限公司呼和浩特新华东街证券营业部	1 150.11	971.41	8010	4.25	7908	174.45	7458		
8102	国联证券股份有限公司宜兴和桥镇西横街证券营业部	1 149.79	888.07	8203	1.52	8935	260.19	6661		
8103	恒泰证券股份有限公司北京苏州街证券营业部	1 148.51	1 069.54	7796	6.59	7319	72.37	8889		
8104	国盛证券有限责任公司潍坊北宫东街证券营业部	1 147.37	663.66	8775	0.33	9894	483.38	5374		
8105	大通证券股份有限公司天津津沽路证券营业部	1 146.70	944.66	8082	4.33	7878	197.72	7212		
8106	新时代证券股份有限公司北京新华北路证券营业部	1 144.45	870.40	8248	80.94	3001	193.11	7266		
8107	恒泰证券股份有限公司南宁民族大道证券营业部	1 143.91	1 068.86	7797	0.97	9300	74.09	8854		
8108	上海华信证券有限责任公司成都马家花园路证券营业部	1 143.29	1 055.90	7827	0.77	9442	86.62	8637		
8109	国融证券股份有限公司赤峰昭乌达路证券营业部	1 142.54	967.04	8022	4.67	7784	170.83	7496		
8110	华泰证券股份有限公司济南经十路证券营业部	1 142.49	732.68	8599	282.88	1275	126.92	8039		
8111	华西证券股份有限公司达州大竹县北大街证券营业部	1 141.97	1 063.02	7814	11.84	6448	67.11	8981		

(二)二○一八年证券营业部交易排名(续)

MEMBER BRANCH RANKING BY TRADING VALUE, 2018 (Continued)

百万元人民币, RMB Mil.

名次 Rank	营业部名称 Member Branches	总交易金额 Total Value	股票 Stocks 交易金额 Value	股票 Stocks 名次 Rank	基金 Funds 交易金额 Value	基金 Funds 名次 Rank	债券 Bonds 交易金额 Value	债券 Bonds 名次 Rank	其他 Others 交易金额 Value	其他 Others 名次 Rank
8112	中信建投证券股份有限公司济南龙奥北路证券营业部	1 140.48	980.33	7982	14.05	6165	146.11	7797		
8113	华融证券股份有限公司襄阳长虹北路证券营业部	1 140.48	875.53	8236	0.85	9381	264.10	6629		
8114	国盛证券有限责任公司宜昌夷陵大道证券营业部	1 140.07	888.60	8199	17.11	5826	234.35	6886		
8115	中泰证券股份有限公司扬州文昌东路证券营业部	1 139.83	1 081.13	7769	44.52	4137	14.18	10330		
8116	恒泰证券股份有限公司前郭哈萨尔路证券营业部	1 139.82	740.07	8577	2.71	8397	397.04	5801		
8117	中航证券有限公司枣阳光武路证券营业部	1 139.76	994.03	7951	3.97	7992	141.76	7844		
8118	广州证券股份有限公司徐州和平路证券营业部	1 138.99	1 075.39	7781	25.81	5129	37.78	9641		
8119	华金证券股份有限公司辽宁分公司	1 136.94	540.10	9120	0.09	10321	596.74	4975		
8120	中航证券有限公司周口七一路证券营业部	1 136.75	1 004.32	7930	9.50	6790	122.93	8085		
8121	东莞证券股份有限公司中山小榄升平中路证券营业部	1 135.68	954.75	8063	8.50	6957	172.43	7480		
8122	国信证券股份有限公司柳州桂中大道证券营业部	1 135.14	1 032.17	7879	0.95	9315	102.02	8384		
8123	申万宏源西部证券有限公司盐城经济开发区泰山路证券营业部	1 134.81	1 031.92	7880	1.00	9261	101.88	8388		
8124	长江证券股份有限公司重庆科园二街证券营业部	1 132.60	978.46	7986	2.71	8399	151.43	7731		
8125	申万宏源西部证券有限公司盐城滨海海滨大道证券营业部	1 132.46	873.29	8241	98.86	2680	160.31	7617		
8126	国泰君安证券股份有限公司重庆金渝大道证券营业部	1 132.21	1 005.46	7928	3.56	8108	123.19	8080		
8127	国盛证券有限责任公司宜宾蜀南大道证券营业部	1 132.04	876.15	8235	4.18	7930	251.72	6727		
8128	华融证券股份有限公司长春人民大街证券营业部	1 131.81	937.71	8099	6.43	7354	187.67	7315		
8129	兴业证券股份有限公司上海四平路证券营业部	1 131.71	996.92	7943	2.69	8407	132.10	7971		
8130	东吴证券股份有限公司大理振兴街证券营业部	1 131.67	1 051.79	7837	2.22	8590	77.66	8797		
8131	国都证券股份有限公司新密青屏大街证券营业部	1 131.35	987.73	7968	5.46	7578	138.17	7882		
8132	兴业证券股份有限公司江苏分公司	1 130.09	1 035.42	7872	6.51	7337	88.16	8610		
8133	长城证券股份有限公司赣州长征大道证券营业部	1 129.60	1 021.98	7898	13.25	6249	94.37	8509		
8134	中国银河证券股份有限公司怀化迎丰西路证券营业部	1 129.56	1 069.76	7795	0.47	9736	59.33	9151		
8135	天风证券股份有限公司济宁洸河路证券营业部	1 128.82	322.98	9827	1.75	8819	804.09	4408		
8136	天风证券股份有限公司峨眉山滨湖西路证券营业部	1 128.05	724.70	8618	4.10	7947	399.24	5793		
8137	中国中投证券有限责任公司北京中关村南大街证券营业部	1 128.03	883.63	8216	2.11	8641	242.29	6822		
8138	长江证券股份有限公司苏州苏州大道证券营业部	1 127.38	434.67	9448	0.15	10184	692.55	4716		
8139	国盛证券有限责任公司莆田延寿中街证券营业部	1 126.91	961.56	8041	13.33	6240	152.02	7722		
8140	华林证券股份有限公司沧州浮阳北大道证券营业部	1 126.81	996.18	7948	1.19	9125	129.45	8000		
8141	安信证券股份有限公司武汉关山大道证券营业部	1 125.69	413.71	9512	473.31	914	238.67	6850		
8142	太平洋证券股份有限公司昆明西华北路证券营业部	1 125.41	807.70	8396	44.51	4139	273.19	6572		
8143	国泰君安证券股份有限公司吉林解放大路证券营业部	1 125.21	956.53	8059	5.74	7512	162.94	7591		
8144	安信证券股份有限公司长治云步商业街证券营业部	1 125.18	862.74	8263	5.47	7570	256.97	6693		
8145	华福证券有限责任公司成都望东路证券营业部	1 125.04	567.99	9033	538.59	837	18.46	10173		
8146	东海证券股份有限公司昆明东风东路证券营业部	1 125.04	760.20	8530	50.36	3889	314.47	6314		
8147	华林证券股份有限公司台州广场中路证券营业部	1 124.84	1 103.64	7723	0.56	9640	20.64	10106		
8148	五矿证券有限公司重庆中山三路证券营业部	1 124.13	1 091.55	7743	0.07	10376	32.51	9768		
8149	南京证券股份有限公司南通中南世纪城证券营业部	1 123.52	1 047.08	7846	2.61	8433	73.82	8858		
8150	华西证券股份有限公司雅安荥经康宁路证券营业部	1 123.14	803.93	8407	5.96	7462	313.24	6326		
8151	国泰君安证券股份有限公司娄底氐星路证券营业部	1 121.59	983.51	7977	2.27	8574	135.81	7915		
8152	江海证券有限公司北京朝阳路证券营业部	1 121.12	1 058.45	7823	0.45	9752	62.22	9081		
8153	国泰君安证券股份有限公司兴义瑞金大道证券营业部	1 119.55	1 026.75	7892	3.81	8028	88.99	8590		
8154	中泰证券股份有限公司荣成石岛黄海中路证券营业部	1 119.06	945.09	8080	17.24	5812	156.74	7657		
8155	太平洋证券股份有限公司腾冲光华东路证券营业部	1 118.58	902.70	8170	4.02	7973	211.86	7089		
8156	太平洋证券股份有限公司临沧南塘街证券营业部	1 116.44	935.40	8104	2.91	8325	178.13	7419		
8157	华林证券股份有限公司珠海凤凰北路证券营业部	1 116.39	678.82	8729	0.27	9980	437.30	5597		
8158	华林证券股份有限公司青岛延吉路证券营业部	1 115.55	881.35	8221	25.27	5167	208.93	7111		
8159	中国银河证券股份有限公司厦门洪莲路证券营业部	1 114.54	746.61	8560	11.15	6551	356.79	6034		
8160	中航证券有限公司赣州南康东门南路证券营业部	1 113.65	1 093.84	7738	0.68	9531	19.13	10158		
8161	华林证券股份有限公司义乌江滨中路证券营业部	1 113.38	1 012.32	7915	0.23	10037	100.83	8402		
8162	西南证券股份有限公司重庆万盛大道证券营业部	1 112.99	1 031.90	7881	5.05	7689	76.03	8824		
8163	中国银河证券股份有限公司泰州青年南路证券营业部	1 111.13	816.79	8368	6.80	7280	287.54	6479		
8164	安信证券股份有限公司唐山大里北路证券营业部	1 110.84	914.33	8143	13.35	6237	183.16	7358		
8165	国信证券股份有限公司岳阳建湘路证券营业部	1 110.52	853.53	8290	0.92	9333	256.08	6700		
8166	方正证券股份有限公司桂林自由路证券营业部	1 109.83	970.33	8012	4.28	7895	135.22	7924		
8167	天风证券股份有限公司烟台长江路证券营业部	1 109.01	1 009.86	7919	0.40	9806	98.75	8435		
8168	中天证券股份有限公司温州江滨西路证券营业部	1 108.39	1 039.32	7858	0.87	9365	68.20	8954		
8169	太平洋证券股份有限公司罗平振兴街证券营业部	1 108.35	1 035.02	7873	0.78	9434	72.54	8883		
8170	中信建投证券股份有限公司孝感乾坤大道证券营业部	1 106.86	993.75	7952	2.31	8558	110.80	8250		
8171	招商证券股份有限公司青岛平度市红旗路证券营业部	1 106.78	865.12	8256	10.01	6723	231.65	6907		
8172	国信证券股份有限公司茂名高凉北路证券营业部	1 105.85	964.17	8035	32.79	4667	108.89	8284		

(二)二○一八年证券营业部交易排名(续)

MEMBER BRANCH RANKING BY TRADING VALUE, 2018 (Continued)

百万元人民币, RMB Mil.

名次 Rank	营业部名称 Member Branches	总交易金额 Total Value	股票 Stocks 交易金额 Value	股票 Stocks 名次 Rank	基金 Funds 交易金额 Value	基金 Funds 名次 Rank	债券 Bonds 交易金额 Value	债券 Bonds 名次 Rank	其他 Others 交易金额 Value	其他 Others 名次 Rank
8173	中信建投证券股份有限公司漳州南昌中路证券营业部	1 105.73	992.37	7956	21.70	5440	91.66	8545		
8174	国盛证券有限责任公司成都珠江路证券营业部	1 105.12	761.96	8524	3.17	8236	339.98	6147		
8175	天风证券股份有限公司谷城振兴街证券营业部	1 104.66	989.14	7964	0.22	10067	115.31	8191		
8176	天风证券股份有限公司广州黄埔大道西证券营业部	1 103.86	276.11	9978			827.75	4348		
8177	安信证券股份有限公司珠海映月路证券营业部	1 103.77	897.27	8179	0.99	9276	205.51	7144		
8178	中泰证券股份有限公司蒙自天马路证券营业部	1 103.73	999.33	7937	1.45	8972	102.94	8365		
8179	兴业证券股份有限公司大田建山路证券营业部	1 102.97	981.61	7980	1.53	8934	119.83	8134		
8180	财富证券有限责任公司重庆新溉大道证券营业部	1 102.41	1 051.21	7838	37.58	4424	13.61	10356		
8181	国融证券股份有限公司长春人民大街证券营业部	1 102.00	860.07	8269	1.13	9175	240.80	6836		
8182	国信证券股份有限公司长治解放西街证券营业部	1 101.81	951.88	8070	15.64	5976	134.29	7934		
8183	西南证券股份有限公司吉林分公司	1 101.79	787.31	8449	0.98	9282	313.49	6322		
8184	安信证券股份有限公司宜宾临港大道证券营业部	1 101.28	863.85	8259	0.65	9560	236.79	6863		
8185	兴业证券股份有限公司西安南二环路证券营业部	1 101.21	939.22	8094	5.12	7674	156.87	7652		
8186	中国银河证券股份有限公司海宁钱江西路证券营业部	1 101.12	989.35	7961	5.42	7589	106.34	8318		
8187	国融证券股份有限公司深圳福华三路证券营业部	1 100.81	1 081.84	7766	3.33	8180	15.64	10270		
8188	中国中投证券有限责任公司青海油田证券营业部	1 100.68	921.56	8132	13.48	6227	165.64	7557		
8189	东吴证券股份有限公司东莞大朗证券营业部	1 100.44	816.26	8370	4.26	7903	279.92	6529		
8190	国海证券股份有限公司绵阳滨江路证券营业部	1 100.19	954.02	8066	0.21	10082	145.97	7799		
8191	海通证券股份有限公司东营北一路证券营业部	1 098.05	1 052.82	7832	1.77	8811	43.46	9485		
8192	国信证券股份有限公司阳江三环路证券营业部	1 098.00	859.93	8270	35.86	4514	202.21	7170		
8193	方正证券股份有限公司常德汉寿龙阳中路证券营业部	1 097.75	1 055.13	7828	1.97	8706	40.65	9553		
8194	华福证券有限责任公司南昌红谷中大道证券营业部	1 096.70	897.93	8176	5.70	7519	193.06	7267		
8195	渤海证券股份有限公司成都建业路证券营业部	1 095.64	987.07	7971	1.29	9070	107.28	8307		
8196	华安证券股份有限公司重庆涪陵兴华中路证券营业部	1 095.52	1 013.16	7911	0.01	10692	82.36	8716		
8197	广州证券股份有限公司北京亮马桥路证券营业部	1 094.60	889.65	8195	8.60	6937	196.34	7231		
8198	长城证券股份有限公司上海中兴路证券营业部	1 094.43	672.90	8745	19.02	5665	402.51	5771		
8199	招商证券股份有限公司青岛胶州市澳门路证券营业部	1 093.67	987.29	7969	1.12	9179	105.26	8335		
8200	光大证券股份有限公司无锡中山路证券营业部	1 093.61	897.69	8178	8.17	7018	187.75	7313		
8201	中国中投证券有限责任公司乐山嘉定北路证券营业部	1 093.36	1 068.29	7799	2.32	8555	22.75	10051		
8202	光大证券股份有限公司绍兴柯桥金柯桥大道证券营业部	1 092.80	1 081.39	7767	0.24	10024	11.17	10441		
8203	东吴证券股份有限公司苏州角直迎宾路证券营业部	1 092.52	1 012.53	7913	1.32	9046	78.66	8779		
8204	宏信证券有限责任公司广安建安中路证券营业部	1 092.48	740.25	8575	6.48	7342	345.74	6103		
8205	国泰君安证券股份有限公司黄石武汉路证券营业部	1 092.02	970.81	8011	11.53	6499	109.68	8270		
8206	华创证券有限责任公司开阳开州大道证券营业部	1 091.89	1 015.61	7908	63.25	3446	13.03	10378		
8207	中银国际证券股份有限公司廊坊广阳道证券营业部	1 090.69	800.70	8417	4.05	7963	285.94	6488		
8208	安信证券股份有限公司九江长虹北路证券营业部	1 090.52	798.67	8424	1.64	8870	290.21	6465		
8209	华林证券股份有限公司南昌红谷证券营业部	1 089.87	955.64	8060	2.42	8509	131.81	7976		
8210	西藏东方财富证券股份有限公司太原晋阳街证券营业部	1 089.06	917.77	8137	61.01	3524	110.28	8263		
8211	光大证券股份有限公司绍兴上虞王充路证券营业部	1 088.89	1 062.80	7815	0.87	9369	25.22	9968		
8212	大同证券有限责任公司河津新耿北街证券营业部	1 088.69	903.60	8167	3.44	8144	181.65	7377		
8213	万和证券股份有限公司浙江分公司	1 088.39	1 038.27	7865	1.03	9241	49.08	9362		
8214	长江证券股份有限公司宜春宜阳大道证券营业部	1 088.06	972.29	8007	0.09	10328	115.67	8188		
8215	安信证券股份有限公司揭阳普宁流沙大道证券营业部	1 088.05	950.36	8073	1.13	9168	136.56	7903		
8216	中国中投证券有限责任公司沈阳浑南三路证券营业部	1 087.52	1 031.53	7882	0.91	9342	55.08	9233		
8217	东方证券股份有限公司烟台迎春大街证券营业部	1 086.21	901.03	8173	11.70	6467	173.47	7473		
8218	国元证券股份有限公司深圳福华三路国际商务中心证券营业部	1 085.84	699.25	8676	4.80	7748	381.79	5893		
8219	华安证券股份有限公司杭州金城路证券营业部	1 085.79	761.10	8526	1.57	8909	323.12	6258		
8220	中国中投证券有限责任公司宁波创苑路证券营业部	1 085.60	886.51	8207	4.09	7952	195.01	7245		
8221	财达证券股份有限公司邯郸磁县朝阳北大街证券营业部	1 084.88	885.39	8211	1.69	8839	197.79	7211		
8222	广州证券股份有限公司常德柳叶大道证券营业部	1 084.09	576.21	9011	486.32	894	21.56	10080		
8223	中信建投证券股份有限公司镇江北府路证券营业部	1 083.34	910.46	8151	6.15	7415	166.73	7547		
8224	南京证券股份有限公司南京柳洲南路证券营业部	1 082.61	1 036.35	7871	0.15	10185	46.10	9432		
8225	国元证券股份有限公司济南泺源大街证券营业部	1 082.04	839.62	8320	3.07	8275	239.35	6842		
8226	华金证券股份有限公司北京呼家楼证券营业部	1 081.72	892.96	8187	1.93	8732	186.84	7321		
8227	恒泰证券股份有限公司上海中山西路证券营业部	1 081.28	585.20	8982	0.18	10141	495.90	5315		
8228	中泰证券股份有限公司吉林市松江西路证券营业部	1 080.99	922.55	8129	9.27	6827	149.17	7764		
8229	广州证券股份有限公司宜春秀江东路证券营业部	1 080.69	1 038.29	7864	0.77	9445	41.62	9529		
8230	安信证券股份有限公司杭州富阳富春街证券营业部	1 080.68	1 066.95	7802	3.71	8066	10.02	10475		
8231	长江证券股份有限公司昌吉北京南路证券营业部	1 080.61	767.23	8510	4.71	7772	308.66	6362		
8232	申万宏源证券有限公司上海闵行区沪闵路证券营业部	1 079.56	927.31	8119	19.56	5616	132.69	7961		
8233	德邦证券股份有限公司扬州文昌中路证券营业部	1 078.08	954.38	8064	26.17	5106	97.53	8454		

(二)二○一八年证券营业部交易排名(续)

MEMBER BRANCH RANKING BY TRADING VALUE, 2018 (Continued)

百万元人民币, RMB Mil.

名次 Rank	营业部名称 Member Branches	总交易金额 Total Value	股票 Stocks 交易金额 Value	股票 Stocks 名次 Rank	基金 Funds 交易金额 Value	基金 Funds 名次 Rank	债券 Bonds 交易金额 Value	债券 Bonds 名次 Rank	其他 Others 交易金额 Value	其他 Others 名次 Rank
8234	东兴证券股份有限公司宁波江东北路证券营业部	1 076.42	704.71	8664	4.42	7845	367.30	5973		
8235	兴业证券股份有限公司新疆分公司	1 074.11	1 011.90	7917	1.97	8707	60.24	9130		
8236	国金证券股份有限公司西安锦业路证券营业部	1 073.75	969.60	8013	6.16	7410	98.00	8447		
8237	联储证券有限责任公司天津解放北路津湾广场营业部	1 072.79	987.01	7972	7.48	7171	78.30	8789		
8238	大同证券有限责任公司阳城新阳东街证券营业部	1 072.67	786.43	8453	6.90	7259	279.34	6534		
8239	国盛证券有限责任公司安庆宿松宿松南路证券营业部	1 072.31	856.12	8280	5.73	7514	210.45	7098		
8240	万联证券股份有限公司西安科技路证券营业部	1 072.02	961.02	8044	2.05	8662	108.95	8283		
8241	安信证券股份有限公司宜春高安高安大道营业部	1 071.93	965.74	8027	0.75	9462	105.43	8333		
8242	东兴证券股份有限公司石家庄中山东路证券营业部	1 071.55	906.32	8161	2.12	8628	163.11	7589		
8243	财富证券有限责任公司东莞黄金路证券营业部	1 071.01	1 052.03	7835	3.18	8234	15.80	10265		
8244	联讯证券股份有限公司武汉分公司	1 070.69	1 020.19	7900	11.53	6495	38.97	9609		
8245	国盛证券有限责任公司长沙星沙开元东路证券营业部	1 069.61	887.99	8204	1.05	9228	180.57	7389		
8246	国盛证券有限责任公司成都一环路证券营业部	1 069.01	856.06	8281	8.78	6906	204.17	7159		
8247	开源证券股份有限公司咸阳人民西路证券营业部	1 068.99	719.81	8627	3.80	8031	345.38	6104		
8248	中国银河证券股份有限公司上海青浦区明珠路证券营业部	1 068.71	777.57	8474	4.21	7923	286.93	6482		
8249	红塔证券股份有限公司建水朝阳北路证券营业部	1 068.48	945.35	8078	0.93	9324	122.20	8094		
8250	国融证券股份有限公司中山兴文路证券营业部	1 068.13	778.33	8472	9.51	6787	280.29	6527		
8251	中银国际证券股份有限公司漳州元光南路证券营业部	1 067.83	849.82	8298	0.25	9996	217.77	7024		
8252	长城证券股份有限公司昆山前进中路证券营业部	1 067.58	1 016.10	7907	6.93	7254	44.55	9467		
8253	申万宏源西部证券有限公司武汉武大园一路证券营业部	1 066.72	1 047.32	7843	2.27	8573	17.13	10209		
8254	国信证券股份有限公司黑龙江分公司	1 066.58	1 017.77	7903	1.22	9109	47.59	9398		
8255	安信证券股份有限公司韶关乳韶路证券营业部	1 066.52	610.68	8914	14.37	6122	441.47	5577		
8256	开源证券股份有限公司北京振兴路证券营业部	1 065.94	802.15	8412	212.29	1571	51.49	9303		
8257	中航证券有限公司哈尔滨友谊路证券营业部	1 065.32	740.17	8576	66.51	3343	258.64	6677		
8258	大同证券有限责任公司孝义迎宾北路证券营业部	1 063.97	784.30	8460	0.80	9424	278.88	6535		
8259	中银国际证券股份有限公司重庆凤天大道证券营业部	1 063.83	1 005.03	7929	0.10	10308	58.70	9169		
8260	东方证券股份有限公司柳州文昌路证券营业部	1 063.59	955.00	8061	4.19	7924	104.40	8346		
8261	中国中投证券有限责任公司成都郫县杜鹃路证券营业部	1 063.29	832.48	8338	2.70	8404	228.11	6931		
8262	中国银河证券股份有限公司德阳凯江路证券营业部	1 062.47	890.04	8194	109.40	2509	63.02	9064		
8263	金元证券股份有限公司台州市府大道证券营业部	1 062.31	936.22	8103	49.85	3915	76.24	8821		
8264	财富证券有限责任公司郑州金水路证券营业部	1 061.87	958.07	8056	2.06	8661	101.75	8391		
8265	国盛证券有限责任公司淮南淝水大道证券营业部	1 061.67	1 039.81	7856	2.02	8678	19.84	10138		
8266	太平洋证券股份有限公司文山普阳西路证券营业部	1 061.37	1 011.92	7916	1.37	9019	48.09	9386		
8267	申万宏源西部证券有限公司乌苏北京西路证券营业部	1 059.87	975.54	7989	5.36	7605	78.96	8774		
8268	华福证券有限责任公司长春长春大街证券营业部	1 059.54	921.72	8131	27.50	5010	110.32	8261		
8269	财富证券有限责任公司哈尔滨爱建路证券营业部	1 059.41	807.16	8398	4.52	7818	247.73	6766		
8270	上海证券有限责任公司台州温岭人民东路证券营业部	1 058.92	967.24	8020	7.08	7227	84.60	8677		
8271	安信证券股份有限公司上海乐都路证券营业部	1 058.81	738.65	8583	194.69	1690	125.47	8053		
8272	西南证券股份有限公司重庆綦江证券营业部	1 057.30	998.14	7939	2.20	8601	56.95	9196		
8273	国信证券股份有限公司湘潭福星中路证券营业部	1 057.06	873.52	8240	3.14	8249	180.40	7393		
8274	太平洋证券股份有限公司无锡永丰路证券营业部	1 056.63	959.33	8051	11.62	6482	85.68	8655		
8275	国信证券股份有限公司大庆火炬新街证券营业部	1 056.08	990.19	7960	16.28	5912	49.61	9342		
8276	东海证券股份有限公司晋中中都北路证券营业部	1 054.41	946.57	8076	0.17	10163	107.68	8301		
8277	西南证券股份有限公司天津分公司	1 053.82	659.95	8785	4.23	7921	389.65	5846		
8278	中国中投证券有限责任公司成都温江光华大道证券营业部	1 053.01	934.15	8108	0.23	10043	118.63	8144		
8279	安信证券股份有限公司北京建国门外大街证券营业部	1 052.95	891.77	8188	7.88	7091	153.30	7712		
8280	中山证券有限责任公司南京浦泗路证券营业部	1 051.67	894.77	8185			156.91	7649		
8281	中国银河证券股份有限公司深圳前海证券营业部	1 051.20	1 006.54	7925	0.17	10154	44.49	9468		
8282	招商证券股份有限公司沈阳浑南证券营业部	1 050.27	794.32	8433	5.13	7667	250.82	6740		
8283	长城证券股份有限公司衡水新华路证券营业部	1 049.23	847.34	8302	0.63	9577	201.27	7182		
8284	国信证券股份有限公司吉林市解放东路证券营业部	1 049.23	912.53	8145	5.69	7522	131.01	7987		
8285	中天证券股份有限公司阜新解放大街证券营业部	1 049.22	595.61	8950	7.53	7157	446.07	5553		
8286	东方证券股份有限公司桂林人民路证券营业部	1 048.96	931.11	8113	6.33	7377	111.52	8245		
8287	国盛证券有限责任公司绵阳顺河后街证券营业部	1 048.68	937.86	8098	0.36	9862	110.46	8257		
8288	安信证券股份有限公司深圳嘉宾路证券营业部	1 048.23	996.78	7946	5.64	7536	45.81	9437		
8289	中信建投证券股份有限公司沧州解放西路证券营业部	1 048.13	911.08	8148	42.24	4215	94.81	8501		
8290	国元证券股份有限公司大连黄河路证券营业部	1 047.30	956.78	8057	5.62	7540	84.90	8671		
8291	国信证券股份有限公司重庆江南大道证券营业部	1 046.61	881.76	8220	3.36	8174	161.49	7602		
8292	中国中投证券有限责任公司北京富丰路证券营业部	1 046.52	854.59	8287	128.84	2251	63.10	9063		
8293	光大证券股份有限公司贵阳新添大道证券营业部	1 046.19	969.47	8015	8.66	6925	68.06	8960		
8294	广州证券股份有限公司潮州潮州大道证券营业部	1 045.87	838.60	8322	4.56	7810	202.71	7167		

(二)二○一八年证券营业部交易排名(续)

MEMBER BRANCH RANKING BY TRADING VALUE, 2018 (Continued)

百万元人民币, RMB Mil.

名次 Rank	营业部名称 Member Branches	总交易金额 Total Value	股票 Stocks 交易金额 Value	股票 Stocks 名次 Rank	基金 Funds 交易金额 Value	基金 Funds 名次 Rank	债券 Bonds 交易金额 Value	债券 Bonds 名次 Rank	其他 Others 交易金额 Value	其他 Others 名次 Rank
8295	中原证券股份有限公司滑县文明路证券营业部	1 045.54	943.62	8085	9.56	6779	92.36	8532		
8296	方正证券股份有限公司信阳申碑路证券营业部	1 045.08	1 008.61	7922	0.22	10062	36.25	9689		
8297	联讯证券股份有限公司上海浦东源深路证券营业部	1 044.87	879.45	8228	2.07	8656	163.36	7584		
8298	招商证券股份有限公司大连华南广场证券营业部	1 043.33	679.86	8725	9.05	6864	354.42	6050		
8299	光大证券股份有限公司武汉中北路证券营业部	1 043.14	1 006.26	7926	0.42	9785	36.45	9685		
8300	国盛证券有限责任公司许昌莲城大道证券营业部	1 041.92	973.38	8001	3.76	8049	64.78	9026		
8301	国都证券股份有限公司聊城东昌东路证券营业部	1 041.61	844.88	8308	0.27	9973	196.45	7228		
8302	方正证券股份有限公司汨罗高泉南路证券营业部	1 041.61	990.95	7958	2.52	8471	48.14	9384		
8303	中银国际证券股份有限公司吉林解放东路证券营业部	1 041.16	630.08	8859	2.04	8668	409.03	5739		
8304	方正证券股份有限公司广州水榕路证券营业部	1 040.90	874.92	8238	19.86	5595	146.12	7796		
8305	西南证券股份有限公司曲靖麒麟南路证券营业部	1 039.07	855.59	8282	7.49	7169	175.99	7443		
8306	方正证券股份有限公司重庆万象城证券营业部	1 038.23	926.84	8121	29.26	4890	82.13	8718		
8307	九州证券股份有限公司盐城大庆中路证券营业部	1 038.05	905.92	8162	0.31	9913	131.82	7975		
8308	华福证券有限责任公司杭州景昙路证券营业部	1 037.78	375.11	9644			662.67	4791		
8309	中国民族证券有限责任公司楚雄鹿城北路证券营业部	1 037.25	859.48	8272	1.26	9085	176.50	7436		
8310	银泰证券有限责任公司成都益州大道证券营业部	1 036.49	771.77	8488	0.71	9501	264.01	6630		
8311	国海证券股份有限公司苏州华池街证券营业部	1 036.37	793.62	8435	6.65	7310	236.10	6869		
8312	中信证券股份有限公司吉林市吉林大街证券营业部	1 035.61	771.14	8491	13.16	6254	251.31	6732		
8313	民生证券股份有限公司濮阳中原路证券营业部	1 035.54	609.85	8917	2.44	8503	423.24	5660		
8314	中天证券股份有限公司盖州市盖州路证券营业部	1 035.46	909.10	8154	4.97	7711	121.39	8114		
8315	华金证券股份有限公司杭州古墩路证券营业部	1 035.20	972.34	8006	0.09	10334	62.77	9069		
8316	海通证券股份有限公司昆明红锦路证券营业部	1 035.19	877.32	8234	60.79	3530	97.08	8462		
8317	华林证券股份有限公司莆田学园路证券营业部	1 035.03	968.42	8017	27.35	5019	39.26	9603		
8318	西南证券股份有限公司黑龙江分公司	1 034.94	944.84	8081	11.50	6505	78.60	8783		
8319	华金证券股份有限公司衢州花园东大道证券营业部	1 034.57	917.64	8138	13.49	6225	103.44	8354		
8320	中国中投证券有限责任公司哈尔滨上京大道证券营业部	1 034.43	771.07	8492	3.59	8102	259.77	6667		
8321	华融证券股份有限公司库尔勒文化路证券营业部	1 033.88	965.20	8029	0.89	9351	67.78	8967		
8322	金元证券股份有限公司咸阳秦皇路证券营业部	1 033.70	964.41	8032	0.02	10579	69.27	8936		
8323	方正证券股份有限公司天津复康路证券营业部	1 033.42	938.28	8097	3.27	8202	91.87	8540		
8324	华福证券有限责任公司临安万马路证券营业部	1 033.05	1 006.26	7927	0.10	10300	26.69	9925		
8325	财达证券股份有限公司石家庄正定燕赵南大街证券营业部	1 033.05	849.25	8299	2.12	8631	181.69	7376		
8326	长城证券股份有限公司合肥临泉路证券营业部	1 033.03	996.92	7944	4.35	7869	31.77	9789		
8327	新时代证券股份有限公司南京江东中路证券营业部	1 031.66	1 000.91	7936	26.74	5059	4.00	10757		
8328	华金证券股份有限公司合肥潜山路证券营业部	1 031.29	897.83	8177	0.14	10199	133.32	7953		
8329	万联证券股份有限公司郑州金水路证券营业部	1 030.76	858.67	8274	1.96	8715	170.14	7505		
8330	太平洋证券股份有限公司上海杨浦区本溪路证券营业部	1 029.92	880.24	8226	6.40	7365	143.29	7828		
8331	恒泰证券股份有限公司中山中山四路证券营业部	1 029.59	966.70	8025	3.73	8059	59.16	9156		
8332	中信建投证券股份有限公司武汉创业路证券营业部	1 028.50	775.04	8481	1.94	8724	251.52	6730		
8333	中银国际证券股份有限公司义乌城北路证券营业部	1 028.01	895.27	8183	0.51	9698	132.23	7970		
8334	浙商证券股份有限公司无锡学前东路证券营业部	1 025.02	801.24	8415	0.10	10304	223.68	6959		
8335	西藏东方财富证券股份有限公司汕头金砂路证券营业部	1 024.14	887.30	8205	8.92	6883	127.92	8027		
8336	招商证券股份有限公司北京通州新华西街证券营业部	1 023.33	958.78	8053	3.29	8195	61.26	9105		
8337	九州证券股份有限公司河北分公司	1 022.94	780.03	8467	5.32	7614	237.59	6857		
8338	申万宏源西部证券有限公司贺州江北中路证券营业部	1 022.42	964.15	8036	16.62	5879	41.65	9528		
8339	长江证券股份有限公司长阳龙舟大道证券营业部	1 022.14	926.46	8122	9.06	6860	86.61	8638		
8340	信达证券股份有限公司本溪本溪证券营业部	1 022.11	815.98	8374	4.09	7956	202.05	7173		
8341	申万宏源证券有限公司莆田荔华东大道证券营业部	1 021.29	939.43	8092	1.26	9086	80.60	8744		
8342	西部证券股份有限公司西安曲江池西路证券营业部	1 021.00	961.49	8042	1.13	9171	58.38	9175		
8343	五矿证券有限公司平顶山中兴路证券营业部	1 020.98	829.35	8344	11.62	6481	180.02	7398		
8344	国都证券股份有限公司尉氏人民路证券营业部	1 020.82	860.60	8266	4.73	7766	155.49	7674		
8345	东吴证券股份有限公司苏州友新路证券营业部	1 020.61	748.45	8557	0.71	9506	271.46	6588		
8346	国都证券股份有限公司廊坊固安孔雀大道证券营业部	1 020.34	777.21	8477	1.19	9128	241.94	6828		
8347	西藏东方财富证券股份有限公司绵阳临园路证券营业部	1 020.12	973.48	7998	3.53	8115	43.11	9498		
8348	川财证券有限责任公司深圳滨海大道证券营业部	1 019.49	663.17	8776	3.84	8022	352.48	6061		
8349	金元证券股份有限公司烟台迎春大街证券营业部	1 019.45	1 009.37	7921	3.11	8259	6.97	10603		
8350	国信证券股份有限公司牡丹江太平路证券营业部	1 018.92	841.18	8315	4.00	7979	173.74	7467		
8351	银泰证券有限责任公司杭州建国中路证券营业部	1 018.57	592.75	8961	2.70	8402	423.12	5662		
8352	中山证券有限责任公司上海西康路证券营业部	1 018.56	793.58	8436	4.08	7957	220.90	6991		
8353	华林证券股份有限公司苏州工业园区苏雅路证券营业部	1 018.48	922.76	8128	0.31	9908	95.40	8486		
8354	西藏东方财富证券股份有限公司北京航丰路证券营业部	1 017.92	954.37	8065	13.82	6185	49.74	9336		
8355	兴业证券股份有限公司上海南京西路证券营业部	1 016.85	929.80	8117	4.80	7752	82.25	8717		

(二)二○一八年证券营业部交易排名(续)

MEMBER BRANCH RANKING BY TRADING VALUE, 2018 (Continued)

百万元人民币, RMB Mil.

名次 Rank	营业部名称 Member Branches	总交易金额 Total Value	股票 Stocks 交易金额 Value	股票 Stocks 名次 Rank	基金 Funds 交易金额 Value	基金 Funds 名次 Rank	债券 Bonds 交易金额 Value	债券 Bonds 名次 Rank	其他 Others 交易金额 Value	其他 Others 名次 Rank
8356	国海证券股份有限公司深圳建安一路证券营业部	1 016.16	974.59	7993	1.17	9139	40.39	9561		
8357	财通证券股份有限公司湖州新市西成路证券营业部	1 015.87	943.50	8086	13.70	6197	58.67	9171		
8358	中国银河证券股份有限公司湘潭芙蓉中路证券营业部	1 015.52	936.75	8101	34.68	4570	44.09	9471		
8359	首创证券有限责任公司天津围堤道证券营业部	1 015.33	657.43	8790	4.68	7783	353.23	6056		
8360	渤海证券股份有限公司常州高新科技园证券营业部	1 015.09	859.55	8271	0.39	9829	155.16	7680		
8361	中原证券股份有限公司鹿邑紫气大道证券营业部	1 014.97	905.79	8163	11.07	6561	98.11	8443		
8362	中信建投证券股份有限公司北京阜安西路证券营业部	1 014.50	877.78	8233	2.32	8551	134.39	7933		
8363	申港证券股份有限公司湖北分公司	1 014.20	549.93	9090	5.60	7542	458.66	5488		
8364	华林证券股份有限公司宁乡一环西路证券营业部	1 012.85	964.92	8030	0.90	9346	47.03	9410		
8365	安信证券股份有限公司南京学津路证券营业部	1 012.32	977.18	7988	0.67	9542	34.47	9728		
8366	国泰君安证券股份有限公司重庆观音桥步行街证券营业部	1 012.16	938.72	8096	4.49	7828	68.95	8943		
8367	广州证券股份有限公司岳阳金鹗东路证券营业部	1 012.04	1 007.49	7923	2.78	8373	1.77	10904		
8368	中原证券股份有限公司卫辉比干大道证券营业部	1 011.92	825.38	8347	2.80	8366	183.73	7352		
8369	中信建投证券股份有限公司北京常惠路证券营业部	1 011.71	795.81	8431	1.31	9055	214.59	7054		
8370	东北证券股份有限公司北京中关村分公司	1 010.77	763.15	8519	1.98	8700	245.65	6790		
8371	兴业证券股份有限公司连城莲中路证券营业部	1 010.54	934.09	8109	17.34	5809	59.10	9158		
8372	第一创业证券股份有限公司杭州西湖国际科技大厦证券营业部	1 009.40	802.99	8410	2.45	8500	203.96	7160		
8373	长江证券股份有限公司佛山乐从大道证券营业部	1 009.19	912.17	8146	4.39	7856	92.63	8529		
8374	财达证券股份有限公司涿州甲秀路证券营业部	1 008.97	600.87	8937	1.01	9259	407.10	5749		
8375	申万宏源证券有限公司桐乡濮院镇工贸大道证券营业部	1 006.31	986.32	7973	1.66	8859	18.33	10176		
8376	中银国际证券股份有限公司大连旅顺口黄河路证券营业部	1 006.13	918.20	8135	8.90	6886	79.04	8772		
8377	西藏东方财富证券股份有限公司江门东华二路证券营业部	1 005.92	938.89	8095	1.77	8806	65.25	9015		
8378	财通证券股份有限公司杭州临浦东藩路证券营业部	1 005.37	960.48	8047	4.78	7755	40.11	9574		
8379	国信证券股份有限公司湖州人民路证券营业部	1 005.37	948.21	8075	4.37	7859	52.78	9278		
8380	华安证券股份有限公司临泉四化东路证券营业部	1 004.98	973.47	7999	5.81	7499	25.70	9952		
8381	万和证券股份有限公司嘉兴广益路证券营业部	1 004.29	684.67	8712	0.32	9902	319.30	6282		
8382	民生证券股份有限公司新野朝阳路证券营业部	1 004.27	907.43	8158	31.01	4787	65.82	9004		
8383	国盛证券有限责任公司唐山增盛路证券营业部	1 003.95	519.60	9173	23.22	5323	461.14	5467		
8384	兴业证券股份有限公司上海长寿路证券营业部	1 003.17	626.43	8864	15.96	5942	360.78	6002		
8385	中信证券(山东)有限责任公司河南分公司	1 002.13	833.06	8334	12.27	6382	156.80	7653		
8386	首创证券有限责任公司长沙万家丽路证券营业部	1 001.67	863.29	8261	1.80	8793	136.58	7901		
8387	广州证券股份有限公司芜湖北京中路证券营业部	1 001.42	967.16	8021	3.03	8286	31.23	9807		
8388	宏信证券有限责任公司重庆星光大道证券营业部	1 000.41	943.89	8084	4.68	7781	51.84	9297		
8389	国海证券股份有限公司防城港东兴市北仑大道证券营业部	999.67	985.39	7974	1.38	9012	12.90	10382		
8390	长江证券股份有限公司鞍山中华南路证券营业部	999.64	855.49	8283	0.31	9920	143.83	7820		
8391	中山证券有限责任公司深圳深南中路证券营业部	999.57	950.98	8071			48.58	9378		
8392	红塔证券股份有限公司抚州学府路证券营业部	998.89	605.94	8924	0.14	10207	392.81	5824		
8393	中航证券有限公司南昌进贤胜利中路证券营业部	998.46	950.51	8072	3.17	8237	44.78	9458		
8394	财通证券股份有限公司杭州第二分公司	998.20	995.58	7950			2.62	10841		
8395	中信建投证券股份有限公司石家庄自强路证券营业部	995.49	945.27	8079	5.53	7555	44.69	9460		
8396	东吴证券股份有限公司温州江滨西路证券营业部	994.78	928.69	8118	0.01	10649	66.08	8996		
8397	东吴证券股份有限公司新昌鼓山西路证券营业部	994.72	904.54	8165	0.62	9582	89.56	8575		
8398	长江证券股份有限公司武汉街道口证券营业部	994.56	794.18	8434	21.11	5484	179.26	7404		
8399	中银国际证券股份有限公司北京东三环北路证券营业部	994.31	622.76	8879	2.35	8538	369.20	5955		
8400	太平洋证券股份有限公司南京苜蓿园大街证券营业部	993.85	697.81	8679	1.00	9262	295.03	6432		
8401	申万宏源证券有限公司淮南洞山中路证券营业部	993.84	988.85	7965	0.30	9941	4.69	10723		
8402	金元证券股份有限公司琼海元亨街证券营业部	993.44	818.44	8365	3.54	8112	171.46	7494		
8403	国盛证券有限责任公司钦州永福西大街证券营业部	993.25	842.16	8313	15.24	6025	135.86	7914		
8404	中国银河证券股份有限公司巴中云台街证券营业部	992.78	935.02	8105	24.08	5255	33.68	9748		
8405	光大证券股份有限公司成都天府三街证券营业部	992.74	958.16	8055	0.76	9450	33.82	9742		
8406	华安证券股份有限公司铜陵县笠帽山路证券营业部	991.45	905.15	8164	0.78	9435	85.51	8659		
8407	银泰证券有限责任公司佛山南海海五路证券营业部	991.36	918.92	8134	3.07	8276	69.37	8935		
8408	恒泰证券股份有限公司北京新华大街证券营业部	991.32	791.26	8438	8.01	7064	192.05	7274		
8409	财通证券股份有限公司台州临海杜桥杜北路证券营业部	990.75	962.28	8038	0.08	10365	28.40	9876		
8410	华福证券有限责任公司昆明金碧路证券营业部	990.41	841.71	8314	0.67	9536	148.02	7781		
8411	方正证券股份有限公司上海南奉公路证券营业部	990.09	936.50	8102	0.89	9348	52.69	9282		
8412	国盛证券有限责任公司德兴银城南路证券营业部	989.17	967.04	8023	0.11	10270	22.02	10067		
8413	中泰证券股份有限公司威海青岛中路证券营业部	989.00	824.19	8350	5.21	7642	159.59	7623		
8414	东方证券股份有限公司宁波中兴路证券营业部	988.84	859.46	8273	5.73	7515	123.66	8073		
8415	财达证券股份有限公司石家庄井陉建设北路证券营业部	988.29	773.30	8485	0.82	9402	214.16	7060		
8416	华鑫证券有限责任公司长春工农大路证券营业部	988.20	584.48	8984	0.80	9420	402.92	5768		

(二)二○一八年证券营业部交易排名(续)

MEMBER BRANCH RANKING BY TRADING VALUE, 2018 (Continued)

百万元人民币, RMB Mil.

名次 Rank	营业部名称 Member Branches	总交易金额 Total Value	股票 Stocks 交易金额 Value	股票 Stocks 名次 Rank	基金 Funds 交易金额 Value	基金 Funds 名次 Rank	债券 Bonds 交易金额 Value	债券 Bonds 名次 Rank	其他 Others 交易金额 Value	其他 Others 名次 Rank
8417	国融证券股份有限公司义乌工人北路证券营业部	987.70	964.36	8033	0.13	10215	23.21	10041		
8418	中信建投证券股份有限公司吉林解放东路证券营业部	985.85	786.65	8451	2.59	8442	196.61	7223		
8419	东北证券股份有限公司集安文化路证券营业部	985.39	842.22	8312	0.43	9782	142.74	7834		
8420	江海证券有限公司合肥怀宁路证券营业部	985.37	972.42	8005	0.40	9809	12.56	10391		
8421	恒泰证券股份有限公司深圳新闻路证券营业部	985.32	975.18	7990	9.37	6810	0.78	10990		
8422	申万宏源西部证券有限公司宜兴环科园新城路证券营业部	984.52	927.10	8120	8.20	7013	49.22	9357		
8423	联储证券有限责任公司合肥南一环路证券营业部	984.33	880.88	8224	2.32	8554	101.14	8396		
8424	申港证券股份有限公司山东分公司	983.75	236.67	10116	0.73	9481	746.35	4558		
8425	国盛证券有限责任公司无锡梁清路证券营业部	983.22	869.69	8250	2.75	8384	110.79	8251		
8426	南京证券股份有限公司镇江丹阳水关路证券营业部	982.66	777.32	8475	1.39	9002	203.94	7161		
8427	中国银河证券股份有限公司营口市府路证券营业部	982.43	931.51	8112	17.20	5819	33.72	9746		
8428	东方证券股份有限公司抚顺清原证券营业部	981.86	699.01	8678	186.57	1741	96.28	8474		
8429	光大证券股份有限公司东莞鸿福路证券营业部	981.69	959.54	8050	1.67	8855	20.48	10114		
8430	民生证券股份有限公司贵阳分公司	981.46	964.24	8034	0.85	9387	16.38	10230		
8431	国海证券股份有限公司百色平果县教育路证券营业部	980.75	784.61	8459	175.13	1820	21.01	10096		
8432	红塔证券股份有限公司上海松江区横港路证券营业部	980.55	623.64	8874	35.24	4546	321.67	6266		
8433	国融证券股份有限公司南通世纪大道证券营业部	980.44	937.18	8100	1.12	9178	42.14	9513		
8434	方正证券股份有限公司南京分公司	979.58	847.19	8303	22.75	5357	109.64	8271		
8435	中航证券有限公司平顶山开源路证券营业部	979.54	771.23	8490	32.54	4687	175.77	7446		
8436	国信证券股份有限公司上海分公司	979.47	966.82	8024	0.28	9957	12.36	10400		
8437	中航证券有限公司德兴张潜大道证券营业部	978.43	870.44	8247	4.73	7768	103.26	8360		
8438	太平洋证券股份有限公司常州奥体中心证券营业部	978.33	883.97	8215	2.68	8412	91.69	8544		
8439	广州证券股份有限公司哈尔滨金江路证券营业部	978.26	834.48	8331	7.72	7119	136.06	7912		
8440	长城证券股份有限公司赤峰兴安街证券营业部	978.18	807.87	8395	4.49	7825	165.82	7554		
8441	中泰证券股份有限公司四平中央西路证券营业部	977.99	823.23	8352	4.23	7920	150.53	7745		
8442	中国中投证券有限责任公司石狮八七路证券营业部	977.80	888.45	8201	0.16	10173	89.19	8584		
8443	中银国际证券股份有限公司西安丈八东路证券营业部	977.65	878.71	8231	2.05	8663	96.90	8465		
8444	华龙证券股份有限公司深圳前海证券营业部	977.32	966.15	8026			11.16	10442		
8445	江海证券有限公司广州花城大道证券营业部	974.99	885.72	8209	9.06	6862	80.22	8752		
8446	国泰君安证券股份有限公司廊坊广阳道证券营业部	974.54	493.11	9261	7.06	7230	474.37	5412		
8447	世纪证券有限责任公司陕西分公司	973.78	843.69	8310	0.27	9976	129.83	7997		
8448	国元证券股份有限公司歙县新安路证券营业部	973.45	797.58	8426	39.42	4337	136.46	7906		
8449	中原证券股份有限公司新安磁河路证券营业部	972.68	875.48	8237	8.78	6907	88.42	8603		
8450	申万宏源证券有限公司合肥庐州大道证券营业部	972.15	685.32	8709	285.07	1266	1.76	10906		
8451	开源证券股份有限公司海南分公司	970.95	711.02	8650	0.16	10168	259.76	6668		
8452	申万宏源西部证券有限公司西安科技路证券营业部	970.74	768.79	8505	137.24	2152	64.71	9028		
8453	华安证券股份有限公司张掖长寿街证券营业部	970.45	671.15	8751	0.64	9561	298.66	6407		
8454	中国银河证券股份有限公司上海杨浦区淞沪路证券营业部	969.87	633.40	8850	92.72	2782	243.75	6805		
8455	招商证券股份有限公司郴州五岭大道证券营业部	969.79	866.87	8252	0.75	9463	102.17	8379		
8456	国盛证券有限责任公司珠海人民西路证券营业部	967.95	923.43	8126	14.89	6055	29.63	9840		
8457	信达证券股份有限公司丹东宽甸证券营业部	967.44	884.17	8214	3.05	8282	80.22	8751		
8458	国海证券股份有限公司威海世昌大道证券营业部	966.68	872.48	8243	6.18	7406	88.02	8612		
8459	海通证券股份有限公司临沂涑河南街证券营业部	966.42	923.41	8127	5.45	7582	37.55	9649		
8460	万和证券股份有限公司衡阳解放大道证券营业部	966.20	511.38	9204	297.70	1224	157.12	7647		
8461	德邦证券股份有限公司成都领事馆路证券营业部	965.55	581.64	8993	1.35	9028	382.56	5885		
8462	五矿证券有限公司深圳益田路证券营业部	964.66	914.77	8141	2.90	8326	47.00	9411		
8463	中航证券有限公司上饶鄱阳九一街证券营业部	964.19	925.19	8123	0.20	10108	38.80	9615		
8464	西藏东方财富证券股份有限公司拉萨东城区江苏大道证券营业部	964.01	850.88	8297	39.54	4328	73.60	8860		
8465	安信证券股份有限公司嘉兴海宁海昌南路证券营业部	963.20	891.50	8191	4.27	7900	67.42	8975		
8466	国信证券股份有限公司汕尾红海大道证券营业部	962.67	801.79	8413	4.97	7709	155.91	7668		
8467	财达证券股份有限公司石家庄无极光明南街证券营业部	962.63	842.40	8311	1.00	9271	119.24	8140		
8468	银泰证券有限责任公司珠海人民西路证券营业部	962.59	916.76	8140	0.38	9833	45.45	9443		
8469	广州证券股份有限公司赣州分公司	962.45	506.18	9223	219.67	1528	236.60	6864		
8470	中国银河证券股份有限公司灵石小河南路证券营业部	962.27	902.62	8171	5.47	7572	54.18	9248		
8471	安信证券股份有限公司深圳光明证券营业部	962.00	933.19	8110	1.58	8905	27.23	9909		
8472	海通证券股份有限公司丹东兴五路证券营业部	961.18	848.62	8300	29.86	4863	82.70	8706		
8473	华融证券股份有限公司西安高新路证券营业部	960.79	940.38	8091	1.13	9167	19.27	10154		
8474	国融证券股份有限公司海口国贸大道证券营业部	960.37	862.93	8262	10.28	6680	87.17	8626		
8475	中国中投证券有限责任公司吴江中山南路证券营业部	959.75	672.60	8748	0.57	9626	286.58	6483		
8476	山西证券股份有限公司江门鹤山新城路证券营业部	959.66	623.49	8876	6.08	7434	330.10	6207		
8477	财通证券股份有限公司昆明北京路证券营业部	958.48	943.05	8087	1.13	9173	14.30	10327		

(二)二○一八年证券营业部交易排名(续)

MEMBER BRANCH RANKING BY TRADING VALUE, 2018 (Continued)

百万元人民币, RMB Mil.

名次 Rank	营业部名称 Member Branches	总交易金额 Total Value	股票 Stocks 交易金额 Value	股票 Stocks 名次 Rank	基金 Funds 交易金额 Value	基金 Funds 名次 Rank	债券 Bonds 交易金额 Value	债券 Bonds 名次 Rank	其他 Others 交易金额 Value	其他 Others 名次 Rank
8478	西部证券股份有限公司上海第三分公司	958.44	812.54	8383			145.90	7802		
8479	中邮证券有限责任公司新疆分公司	957.89	341.40	9753	19.33	5635	597.16	4974		
8480	中国银河证券股份有限公司株洲天元黄山路证券营业部	957.66	748.42	8558	12.75	6318	196.49	7227		
8481	西部证券股份有限公司山东分公司	956.77	457.78	9378	0.48	9729	498.51	5302		
8482	光大证券股份有限公司福清清昌大道证券营业部	956.73	820.30	8358	4.00	7976	132.42	7967		
8483	江海证券有限公司长沙滨江大道证券营业部	956.64	813.27	8380	136.40	2167	6.98	10602		
8484	安信证券股份有限公司肇庆封开红卫路证券营业部	956.20	735.75	8591	24.04	5258	196.41	7230		
8485	五矿证券有限公司上海东方路证券营业部	955.68	622.54	8880	6.36	7374	326.78	6229		
8486	国信证券股份有限公司上饶带湖路证券营业部	955.39	886.03	8208	0.95	9308	68.41	8949		
8487	财达证券股份有限公司沧州维明路证券营业部	955.11	550.57	9087	4.17	7934	400.38	5785		
8488	中国银河证券股份有限公司于都濂溪路证券营业部	954.88	834.40	8332	0.93	9327	119.56	8137		
8489	国信证券股份有限公司金华双龙南街证券营业部	953.95	878.86	8230	2.24	8580	72.85	8876		
8490	广州证券股份有限公司石家庄建设南大街证券营业部	953.48	674.41	8742	11.48	6511	267.59	6616		
8491	国盛证券有限责任公司蚌埠涂山东路证券营业部	953.09	682.80	8718	11.98	6428	258.30	6681		
8492	中银国际证券股份有限公司厦门湖滨北路证券营业部	952.51	922.45	8130	4.30	7887	25.76	9951		
8493	东吴证券股份有限公司扬中明珠大道证券营业部	951.92	559.55	9056	18.28	5727	374.10	5936		
8494	中天证券股份有限公司无锡广瑞路证券营业部	950.57	633.80	8848	0.92	9328	315.85	6307		
8495	英大证券有限责任公司东莞东城证券营业部	950.43	751.87	8549	2.41	8512	196.16	7234		
8496	联储证券有限责任公司淄博共青团西路证券营业部	950.22	898.28	8175	2.22	8593	49.72	9338		
8497	中航证券有限公司焦作焦东南路证券营业部	950.17	743.40	8567	18.89	5679	187.88	7311		
8498	招商证券股份有限公司菏泽人民路证券营业部	949.82	924.78	8124	2.99	8297	22.05	10065		
8499	安信证券股份有限公司淄博华光路证券营业部	949.37	752.45	8547	2.66	8417	194.26	7253		
8500	安信证券股份有限公司重庆谢家湾证券营业部	948.35	860.34	8268	1.59	8899	86.41	8642		
8501	太平洋证券股份有限公司丽江康仲路证券营业部	948.10	930.52	8116	2.40	8516	15.18	10288		
8502	华福证券有限责任公司北京西直门南大街证券营业部	947.88	856.84	8277	3.40	8162	87.65	8620		
8503	中国银河证券股份有限公司重庆万州证券营业部	947.65	713.05	8642	5.04	7693	229.56	6917		
8504	招商证券股份有限公司深圳宝源路证券营业部	947.27	846.61	8304	0.37	9847	100.29	8411		
8505	财通证券股份有限公司深圳卓越梅林中心广场证券营业部	947.03	862.52	8264	19.83	5598	64.68	9030		
8506	山西证券股份有限公司南京长虹路证券营业部	947.02	731.86	8604	17.45	5798	197.71	7213		
8507	爱建证券有限责任公司烟台只楚路证券营业部	946.83	832.36	8339	0.00	10717	114.47	8203		
8508	中银国际证券股份有限公司东莞莞太路证券营业部	946.53	595.98	8948	4.13	7939	346.41	6099		
8509	招商证券股份有限公司北京酒仙桥路证券营业部	946.52	837.27	8325	6.38	7372	102.88	8367		
8510	东方证券股份有限公司芜湖北京中路证券营业部	945.26	856.89	8276	0.93	9326	87.44	8621		
8511	国信证券股份有限公司河源建设大道证券营业部	945.10	652.16	8803	10.62	6627	282.32	6513		
8512	申万宏源西部证券有限公司鄯善新城路证券营业部	945.06	884.56	8213	7.77	7112	52.72	9280		
8513	安信证券股份有限公司北京滨河路证券营业部	944.97	720.40	8625	7.71	7124	216.86	7038		
8514	中国银河证券股份有限公司佳木斯西林路证券营业部	943.93	807.07	8399	14.69	6084	122.17	8095		
8515	华鑫证券有限责任公司佛山顺德新桂中路证券营业部	942.67	805.26	8403	0.51	9702	136.90	7894		
8516	广州证券股份有限公司九江都昌东风大道证券营业部	942.53	576.02	9012	172.17	1845	194.33	7250		
8517	广发证券股份有限公司河源和平证券营业部	941.94	826.17	8346	2.34	8542	113.43	8221		
8518	方正证券股份有限公司郑州城东路证券营业部	941.00	889.07	8197	1.97	8702	49.96	9330		
8519	方正证券股份有限公司衡阳衡东洣江大道证券营业部	939.80	904.06	8166	1.94	8722	33.80	9744		
8520	恒泰证券股份有限公司北京光华路证券营业部	939.41	760.03	8531	2.69	8409	176.69	7434		
8521	五矿证券有限公司西安科技路证券营业部	938.55	873.66	8239	15.54	5990	49.36	9354		
8522	中信建投证券股份有限公司临汾向阳西路证券营业部	938.46	829.64	8343	6.77	7290	102.05	8382		
8523	国融证券股份有限公司南宁金湖路证券营业部	938.44	788.31	8446	0.72	9490	149.41	7761		
8524	国都证券股份有限公司通化新华大街证券营业部	938.39	624.60	8872	2.15	8617	311.63	6338		
8525	华创证券有限责任公司清镇云岭西路证券营业部	936.84	825.26	8348	12.11	6410	99.47	8421		
8526	国融证券股份有限公司西安唐延路证券营业部	936.45	831.48	8340	39.10	4352	65.87	9002		
8527	中国银河证券股份有限公司杭州登云路证券营业部	936.41	834.72	8330	17.34	5810	84.35	8679		
8528	中天证券股份有限公司本溪平山路证券营业部	936.28	796.28	8429	5.02	7694	134.97	7926		
8529	恒泰证券股份有限公司白城长庆南街证券营业部	935.94	743.94	8566	3.07	8278	188.93	7298		
8530	中山证券有限责任公司上海华泾路证券营业部	935.87	794.78	8432	0.67	9540	140.42	7860		
8531	中国中投证券有限责任公司成都金堂金园街证券营业部	935.61	730.08	8608	3.74	8058	201.80	7175		
8532	申万宏源西部证券有限公司桂林中山南路证券营业部	935.14	735.16	8594	0.21	10074	199.76	7197		
8533	中银国际证券股份有限公司武汉关山大道证券营业部	934.10	758.21	8536	0.54	9661	175.35	7450		
8534	南京证券股份有限公司长沙湘府西路证券营业部	933.70	783.46	8461	0.71	9502	149.53	7759		
8535	中信建投证券股份有限公司成都双成三路证券营业部	933.64	885.28	8212	6.55	7325	41.82	9524		
8536	天风证券股份有限公司泉州泉秀路证券营业部	932.76	893.14	8186	0.30	9930	39.32	9601		
8537	东莞证券股份有限公司惠州惠阳开城大道证券营业部	932.71	666.99	8760	1.77	8808	263.95	6631		
8538	东方证券股份有限公司南昌绿茵路证券营业部	931.36	880.73	8225	0.60	9600	50.02	9329		

(二)二○一八年证券营业部交易排名(续)

MEMBER BRANCH RANKING BY TRADING VALUE, 2018 (Continued)

百万元人民币, RMB Mil.

名次 Rank	营业部名称 Member Branches	总交易金额 Total Value	股票 Stocks 交易金额 Value	股票 Stocks 名次 Rank	基金 Funds 交易金额 Value	基金 Funds 名次 Rank	债券 Bonds 交易金额 Value	债券 Bonds 名次 Rank	其他 Others 交易金额 Value	其他 Others 名次 Rank
8539	西南证券股份有限公司郑州东风路证券营业部	930.66	870.69	8246	19.35	5632	40.62	9555		
8540	中银国际证券股份有限公司鄂州文星大道证券营业部	930.07	714.80	8635	5.34	7609	209.93	7100		
8541	国元证券股份有限公司青岛紫金山路证券营业部	929.76	903.16	8169	1.77	8809	24.84	9979		
8542	宏信证券有限责任公司马尔康达尔玛街证券营业部	929.18	737.65	8586	0.66	9545	190.86	7284		
8543	国融证券股份有限公司乌兰察布建设路证券营业部	928.36	707.11	8654	28.39	4941	192.86	7268		
8544	华福证券有限责任公司广州华穗路证券营业部	928.00	890.72	8193	11.90	6441	25.38	9963		
8545	申万宏源西部证券有限公司阿图什光明路证券营业部	927.90	738.49	8584	31.43	4756	157.97	7640		
8546	长江证券股份有限公司廊坊新华路证券营业部	927.20	715.61	8633	5.14	7661	206.44	7133		
8547	银泰证券有限责任公司南京山西路证券营业部	925.68	705.55	8662	8.14	7026	211.99	7087		
8548	光大证券股份有限公司济宁古槐路证券营业部	925.61	917.10	8139	0.03	10518	8.48	10540		
8549	恒泰证券股份有限公司深圳前海证券营业部	924.99	910.50	8150	0.41	9799	14.08	10338		
8550	中航证券有限公司乐平洎阳中路证券营业部	924.25	729.08	8610	0.72	9488	194.45	7249		
8551	安信证券股份有限公司南京浦外路证券营业部	923.96	871.13	8245	20.41	5544	32.43	9770		
8552	广州证券股份有限公司兰州和政东街证券营业部	923.04	891.55	8190	1.33	9043	30.16	9824		
8553	华泰证券股份有限公司江阴长泾镇虹桥北路证券营业部	922.66	550.19	9089	130.52	2237	241.94	6827		
8554	长江证券股份有限公司广水市迎宾大道证券营业部	922.53	771.76	8489	2.24	8581	148.52	7776		
8555	华鑫证券有限责任公司石家庄建设南大街证券营业部	922.46	663.80	8773	0.64	9568	258.02	6684		
8556	兴业证券股份有限公司北京市西城区宣武门外大街证券营业部	922.38	399.28	9572	5.69	7523	517.41	5227		
8557	国盛证券有限责任公司抚州崇仁宝水大街证券营业部	921.32	727.48	8614	1.84	8776	192.00	7275		
8558	招商证券股份有限公司安庆皖江大道证券营业部	921.32	836.84	8326	1.87	8764	82.60	8711		
8559	华安证券股份有限公司岳西建设路证券营业部	921.03	854.67	8286	1.45	8970	64.90	9022		
8560	开源证券股份有限公司咸阳渭阳中路证券营业部	920.93	686.06	8706	7.33	7190	227.54	6936		
8561	国融证券股份有限公司包头钢铁大街证券营业部	920.91	588.91	8968	1.23	9107	330.78	6199		
8562	光大证券股份有限公司抚顺新城路证券营业部	920.35	572.80	9017	248.74	1397	98.81	8433		
8563	华金证券股份有限公司成都东大街证券营业部	920.03	625.43	8869	4.11	7944	290.49	6463		
8564	国盛证券有限责任公司菏泽永昌路证券营业部	920.00	863.56	8260	4.13	7941	52.31	9288		
8565	方正证券股份有限公司耒阳金桥路证券营业部	919.92	760.45	8528	1.37	9014	158.10	7638		
8566	国泰君安证券股份有限公司天津滨海新区黄海路证券营业部	919.68	807.25	8397	27.17	5030	85.25	8664		
8567	广州证券股份有限公司成都交子大道证券营业部	919.28	436.27	9444	38.78	4364	444.24	5563		
8568	广州证券股份有限公司广州锐丰大街证券营业部	918.94	888.42	8202	0.39	9823	30.13	9829		
8569	国海证券股份有限公司南宁白沙大道证券营业部	918.67	888.55	8200	10.16	6699	19.96	10132		
8570	国海证券股份有限公司南宁横县茉莉花大道证券营业部	918.26	866.67	8253	5.19	7651	46.40	9426		
8571	上海证券有限责任公司杨浦榆林路证券营业部	917.45	839.16	8321	4.81	7747	73.48	8864		
8572	长江证券股份有限公司南漳水镜大道证券营业部	917.14	816.52	8369	0.19	10121	100.43	8407		
8573	中国中投证券有限责任公司淮安市淮安区永怀东路证券营业部	916.96	881.27	8222	1.20	9121	34.50	9727		
8574	国海证券股份有限公司台州市府大道证券营业部	916.77	770.34	8495	6.66	7309	139.77	7867		
8575	浙商证券股份有限公司嵊州官河南路证券营业部	916.19	907.12	8160	0.32	9904	8.75	10525		
8576	银泰证券有限责任公司武汉徐东大街证券营业部	915.21	785.99	8454	1.55	8920	127.67	8031		
8577	东吴证券股份有限公司天津华坪路证券营业部	915.19	845.37	8307	2.60	8438	67.21	8980		
8578	华龙证券股份有限公司甘谷广场证券营业部	915.17	693.98	8687	0.02	10560	221.16	6986		
8579	兴业证券股份有限公司长沙八一路证券营业部	914.93	851.13	8296	3.74	8057	60.06	9134		
8580	国盛证券有限责任公司南京江东中路证券营业部	914.57	668.84	8753	0.13	10233	245.60	6791		
8581	大同证券有限责任公司东营黄河路证券营业部	913.82	860.40	8267	8.23	7005	45.19	9447		
8582	财通证券股份有限公司湖州南浔常增路证券营业部	913.63	763.38	8518	4.33	7875	145.91	7801		
8583	兴业证券股份有限公司昆明北京路证券营业部	913.38	777.14	8478	1.71	8830	134.53	7932		
8584	银泰证券有限责任公司江阴环城北路证券营业部	913.20	718.30	8628	1.60	8897	193.30	7262		
8585	广州证券股份有限公司衡阳解放路证券营业部	912.24	706.69	8657	14.82	6064	190.73	7285		
8586	国泰君安证券股份有限公司东营北一路证券营业部	912.00	821.00	8357	28.17	4952	62.83	9067		
8587	安信证券股份有限公司深圳深南东路京基一百证券营业部	910.72	755.95	8540	4.44	7837	150.33	7749		
8588	东方证券股份有限公司包头青年路证券营业部	910.57	714.25	8639	18.95	5674	177.37	7426		
8589	国元证券股份有限公司上海杨树浦路证券营业部	909.47	820.21	8359	1.24	9098	88.02	8613		
8590	中山证券有限责任公司重庆北城天街证券营业部	909.33	688.33	8701	1.21	9115	219.78	7004		
8591	长城证券股份有限公司海门解放中路证券营业部	908.90	815.27	8375	9.00	6872	84.63	8675		
8592	中国银河证券股份有限公司北京远大路证券营业部	908.53	856.69	8278	9.54	6781	42.30	9509		
8593	东吴证券股份有限公司苏州虎池路证券营业部	906.40	799.12	8423	46.09	4063	61.19	9106		
8594	东海证券股份有限公司常熟海虞北路证券营业部	906.37	245.61	10086	0.16	10172	660.60	4796		
8595	中国银河证券股份有限公司青岛哈尔滨路证券营业部	906.35	664.47	8770	8.08	7042	233.81	6891		
8596	国盛证券有限责任公司长沙韶山中路证券营业部	906.25	823.80	8351	0.96	9304	81.48	8733		
8597	国联证券股份有限公司无锡万顺路证券营业部	906.04	726.46	8616	0.79	9432	178.79	7410		
8598	西南证券股份有限公司重庆云阳云江大道证券营业部	905.99	770.36	8494	1.69	8842	133.95	7942		
8599	长江证券股份有限公司上海一二八纪念路证券营业部	905.86	489.44	9281	59.04	3582	357.38	6030		

(二)二○一八年证券营业部交易排名(续)

MEMBER BRANCH RANKING BY TRADING VALUE, 2018 (Continued)

百万元人民币, RMB Mil.

名次 Rank	营业部名称 Member Branches	总交易金额 Total Value	股票 Stocks 交易金额 Value	股票 Stocks 名次 Rank	基金 Funds 交易金额 Value	基金 Funds 名次 Rank	债券 Bonds 交易金额 Value	债券 Bonds 名次 Rank	其他 Others 交易金额 Value	其他 Others 名次 Rank
8600	国盛证券有限责任公司乐平珠海中路证券营业部	904.71	749.87	8554	0.80	9423	154.05	7698		
8601	天风证券股份有限公司武汉天地证券营业部	903.67	587.93	8970	10.31	6671	305.42	6374		
8602	中信建投证券股份有限公司益阳康富南路证券营业部	903.53	846.60	8305	0.24	10018	56.69	9203		
8603	西藏东方财富证券股份有限公司郑州未来路证券营业部	903.48	840.10	8318	21.72	5437	41.66	9527		
8604	方正证券股份有限公司株洲红旗路证券营业部	902.54	769.23	8503	2.37	8528	130.94	7989		
8605	国盛证券有限责任公司武汉光谷大道证券营业部	901.01	816.19	8372	2.07	8652	82.74	8705		
8606	方正证券股份有限公司天津解放南路证券营业部	900.99	836.74	8328	5.28	7623	58.97	9163		
8607	英大证券有限责任公司深圳松岗立业路证券营业部	899.92	896.72	8180	0.27	9977	2.94	10824		
8608	招商证券股份有限公司广州金沙洲证券营业部	899.83	764.15	8517	5.12	7669	130.56	7994		
8609	太平洋证券股份有限公司杭州宁泰路证券营业部	899.76	734.69	8595	0.39	9824	164.68	7566		
8610	华林证券股份有限公司乌鲁木齐扬子江路证券营业部	899.49	808.02	8394	0.18	10150	91.29	8551		
8611	中山证券有限责任公司长沙芙蓉中路证券营业部	899.11	477.17	9313	1.91	8746	420.03	5677		
8612	中信建投证券股份有限公司荆门白云大道证券营业部	898.80	828.11	8345	5.48	7566	65.20	9017		
8613	华福证券有限责任公司佛山南海广佛路证券营业部	897.51	275.19	9981	20.37	5548	601.95	4961		
8614	华林证券股份有限公司成都东二环路证券营业部	897.30	831.42	8341	4.78	7753	61.10	9110		
8615	山西证券股份有限公司海口国贸路证券营业部	896.97	894.87	8184	0.63	9580	1.47	10928		
8616	广州证券股份有限公司黄石广场路证券营业部	895.94	284.18	9946	264.22	1333	347.54	6085		
8617	开源证券股份有限公司汉中兴汉路证券营业部	895.22	602.18	8930	1.26	9088	291.78	6451		
8618	兴业证券股份有限公司上海分公司	895.11	668.43	8754	8.98	6874	217.70	7026		
8619	国融证券股份有限公司霍林郭勒中心路证券营业部	894.15	512.13	9200	0.55	9645	381.47	5895		
8620	长江证券股份有限公司武汉百步亭安居西路证券营业部	893.88	804.56	8405	4.44	7836	84.87	8672		
8621	长江证券股份有限公司大连金马路证券营业部	893.46	806.12	8401	2.24	8583	85.10	8667		
8622	恒泰证券股份有限公司北京上地三街证券营业部	893.25	856.47	8279	1.21	9117	35.57	9705		
8623	方正证券股份有限公司永州东安八角街证券营业部	893.14	852.22	8293	12.22	6391	28.70	9868		
8624	联储证券有限责任公司常州竹山路证券营业部	892.68	811.64	8387	22.70	5360	58.35	9176		
8625	安信证券股份有限公司郴州南湖路证券营业部	892.66	714.12	8640	2.23	8588	176.32	7438		
8626	金元证券股份有限公司潮州潮州大道证券营业部	892.20	617.58	8892	0.30	9931	274.31	6564		
8627	长江证券股份有限公司应城蒲阳大道证券营业部	891.54	853.43	8291	2.01	8688	36.11	9692		
8628	国泰君安证券股份有限公司杭州滨江科技馆街证券营业部	891.37	816.02	8373	4.42	7846	70.93	8915		
8629	中天证券股份有限公司深圳建安路证券营业部	890.89	706.22	8661	2.02	8680	182.65	7366		
8630	中国银河证券股份有限公司贺州建设中路证券营业部	890.73	699.43	8675	12.14	6404	179.17	7406		
8631	太平洋证券股份有限公司昆明东川兴玉路证券营业部	890.33	606.16	8923	0.68	9533	283.49	6502		
8632	联储证券有限责任公司湖州凤凰路证券营业部	889.82	797.85	8425	0.13	10219	91.84	8541		
8633	中信建投证券股份有限公司杭州萍水西街证券营业部	889.79	824.48	8349	16.55	5888	48.76	9373		
8634	国金证券股份有限公司成都华润路证券营业部	889.45	865.23	8255	4.34	7873	19.88	10135		
8635	中国中投证券有限责任公司常州龙锦路证券营业部	889.24	761.99	8523	0.14	10203	127.10	8036		
8636	西藏东方财富证券股份有限公司福州工业路证券营业部	888.86	804.78	8404	9.98	6726	74.10	8853		
8637	广州证券股份有限公司合肥长江西路证券营业部	888.68	719.86	8626	0.57	9622	168.26	7528		
8638	财达证券股份有限公司承德宽城金山街证券营业部	888.15	800.17	8420	18.54	5708	69.44	8933		
8639	华福证券有限责任公司上海杨浦隆昌路证券营业部	888.12	736.69	8590	2.39	8519	149.03	7767		
8640	国信证券股份有限公司赣州东阳山路证券营业部	887.62	832.72	8336	6.07	7435	48.83	9370		
8641	联讯证券股份有限公司惠州龙门龙城证券营业部	887.55	781.59	8463	6.90	7260	99.06	8428		
8642	国金证券股份有限公司合肥濉溪路证券营业部	887.50	741.90	8572	10.87	6595	134.73	7931		
8643	中泰证券股份有限公司滁州丰乐大道证券营业部	886.50	845.44	8306	3.39	8163	37.67	9646		
8644	兴业证券股份有限公司南昌丰和南大道证券营业部	886.20	638.21	8834	0.74	9473	247.24	6774		
8645	中天证券股份有限公司沈阳黄河北大街证券营业部	886.13	653.00	8800	27.86	4980	205.26	7147		
8646	开源证券股份有限公司北京第二分公司	884.33	796.24	8430	6.16	7411	81.92	8726		
8647	广州证券股份有限公司宜昌西陵二路证券营业部	884.27	817.57	8366	0.15	10183	66.55	8991		
8648	开源证券股份有限公司西安阎良人民路证券营业部	883.89	543.72	9113	12.57	6345	327.61	6223		
8649	西藏东方财富证券股份有限公司梅州新中路证券营业部	883.74	694.26	8686	56.18	3685	133.30	7954		
8650	中国中投证券有限责任公司佛山南海桂城海七路证券营业部	883.52	800.45	8418	5.07	7684	78.00	8792		
8651	方正证券股份有限公司玉溪龙马路证券营业部	881.92	731.95	8603	4.81	7746	145.16	7808		
8652	海通证券股份有限公司大兴安岭漠河振兴路证券营业部	880.57	381.36	9628	486.85	892	12.35	10401		
8653	爱建证券有限责任公司深圳笋岗路证券营业部	880.46	855.36	8284	10.03	6718	15.08	10292		
8654	恒泰证券股份有限公司石家庄槐安路证券营业部	879.32	815.24	8376	3.15	8243	60.93	9115		
8655	国泰君安证券股份有限公司北京苏州桥证券营业部	879.24	821.67	8354	0.26	9992	57.32	9193		
8656	开源证券股份有限公司咸阳玉泉路证券营业部	879.08	617.57	8893	4.40	7853	257.11	6691		
8657	广州证券股份有限公司东营济南路证券营业部	878.95	814.10	8378	0.44	9770	64.40	9037		
8658	光大证券股份有限公司石狮濠江路证券营业部	877.99	817.00	8367	23.45	5297	37.54	9650		
8659	华福证券有限责任公司无锡金融一街证券营业部	877.09	812.29	8385	13.38	6233	51.42	9305		
8660	东吴证券股份有限公司瑞丽人民路证券营业部	876.85	870.12	8249	2.63	8426	4.09	10752		

(二)二○一八年证券营业部交易排名(续)

MEMBER BRANCH RANKING BY TRADING VALUE, 2018 (Continued)

百万元人民币, RMB Mil.

名次 Rank	营业部名称 Member Branches	总交易金额 Total Value	股票 Stocks 交易金额 Value	股票 Stocks 名次 Rank	基金 Funds 交易金额 Value	基金 Funds 名次 Rank	债券 Bonds 交易金额 Value	债券 Bonds 名次 Rank	其他 Others 交易金额 Value	其他 Others 名次 Rank
8661	国海证券股份有限公司来宾桂中大道证券营业部	876.51	781.86	8462	10.74	6614	83.90	8685		
8662	东方证券股份有限公司西安未央路证券营业部	876.03	595.35	8951	38.70	4367	241.98	6826		
8663	江海证券有限公司四川分公司	875.30	674.24	8743	0.00	10823	201.06	7187		
8664	招商证券股份有限公司兰州福利西路证券营业部	875.24	703.01	8666	13.67	6205	158.56	7632		
8665	安信证券股份有限公司大连黄浦路证券营业部	874.51	810.39	8391	0.02	10588	64.10	9045		
8666	申万宏源证券有限公司遵义南京路证券营业部	873.64	696.20	8683	5.47	7569	171.98	7487		
8667	申港证券股份有限公司大连分公司	873.50	520.13	9171	0.45	9755	352.91	6058		
8668	国融证券股份有限公司杭州世纪大道证券营业部	872.84	665.86	8763	0.00	10757	206.97	7125		
8669	华融证券股份有限公司昆明春城路证券营业部	872.74	674.62	8741	11.28	6535	186.83	7322		
8670	大同证券有限责任公司永济舜都大道证券营业部	872.32	620.00	8884	3.60	8096	248.72	6756		
8671	世纪证券有限责任公司沈阳热闹路证券营业部	872.16	837.55	8324	0.00	10792	34.61	9725		
8672	财达证券股份有限公司铜陵义安大道证券营业部	871.98	582.01	8992	7.51	7164	282.46	6512		
8673	西部证券股份有限公司西安阎良证券营业部	871.61	695.48	8684	0.82	9404	175.32	7452		
8674	方正证券股份有限公司临湘河西南路证券营业部	871.24	847.72	8301	1.05	9225	22.47	10056		
8675	长江证券股份有限公司中山小榄升平中路证券营业部	871.00	832.68	8337	6.31	7381	32.01	9780		
8676	国都证券股份有限公司廊坊三河京榆大街证券营业部	870.52	757.15	8538	0.15	10196	113.22	8224		
8677	山西证券股份有限公司怀仁怀贤街证券营业部	870.46	592.93	8958	0.48	9721	277.04	6544		
8678	方正证券股份有限公司鹤壁黄河路证券营业部	869.80	770.53	8493	1.14	9162	98.12	8442		
8679	太平洋证券股份有限公司楚雄东盛东路证券营业部	869.39	712.82	8644	2.70	8401	153.88	7699		
8680	爱建证券有限责任公司南京中山北路证券营业部	868.43	658.96	8788	0.10	10314	209.37	7107		
8681	华林证券股份有限公司衡阳蒸阳南路证券营业部	868.29	840.49	8317	12.18	6395	15.62	10272		
8682	中山证券有限责任公司佛山灯湖东路证券营业部	868.04	788.79	8444	0.62	9584	78.63	8781		
8683	中国银河证券股份有限公司洛阳太康路证券营业部	867.85	734.04	8597	2.28	8569	131.52	7982		
8684	安信证券股份有限公司三明列东街证券营业部	867.68	800.76	8416	2.91	8323	64.00	9048		
8685	广州证券股份有限公司上海陆家嘴证券营业部	867.50	820.10	8361	39.75	4314	7.65	10574		
8686	长江证券股份有限公司乌鲁木齐长春路证券营业部	866.51	641.70	8825	2.57	8452	222.24	6972		
8687	中山证券有限责任公司深圳香蜜湖路证券营业部	866.29	387.08	9607	1.43	8982	477.78	5397		
8688	万联证券股份有限公司自贡汇川路证券营业部	865.83	635.92	8839	6.18	7407	223.72	6958		
8689	长江证券股份有限公司上海武宁路证券营业部	865.40	572.35	9021	13.69	6199	279.36	6533		
8690	广州证券股份有限公司镇江黄山路证券营业部	864.98	738.88	8581	5.39	7598	120.71	8121		
8691	西藏东方财富证券股份有限公司深圳海德三道证券营业部	864.94	724.34	8619	11.87	6444	128.73	8016		
8692	中信证券股份有限公司重庆解放碑证券营业部	864.57	832.93	8335	3.27	8209	28.37	9878		
8693	红塔证券股份有限公司北京兴怀大街证券营业部	863.35	723.75	8621	5.47	7573	134.13	7936		
8694	中信建投证券股份有限公司威海新威路证券营业部	862.94	791.77	8437	3.03	8288	68.14	8957		
8695	国盛证券有限责任公司吉安永丰永丰大道证券营业部	862.61	816.25	8371	8.34	6981	38.02	9637		
8696	东莞证券股份有限公司福建分公司	862.18	769.48	8500	0.00	10761	92.70	8528		
8697	中国银河证券股份有限公司连云港通灌南路证券营业部	862.15	811.54	8388	0.76	9454	49.85	9332		
8698	山西证券股份有限公司古交腾飞路证券营业部	862.08	801.44	8414	1.13	9169	59.51	9145		
8699	国都证券股份有限公司德州解放中大道证券营业部	861.92	781.36	8465	1.62	8881	78.94	8776		
8700	联储证券有限责任公司南通崇文路证券营业部	861.29	836.81	8327	3.68	8073	20.80	10102		
8701	安信证券股份有限公司湛江海滨大道南证券营业部	861.21	790.22	8442	4.25	7909	66.74	8990		
8702	财通证券股份有限公司成都龙腾东路证券营业部	860.65	854.96	8285			5.69	10672		
8703	长城证券股份有限公司兰州金昌南路证券营业部	860.37	779.45	8468	3.80	8032	77.12	8807		
8704	万和证券股份有限公司绍兴柯桥创意路证券营业部	860.22	767.01	8511	84.20	2943	9.02	10514		
8705	中国中投证券有限责任公司北京酒仙桥路证券营业部	860.09	525.18	9154	4.51	7820	330.40	6205		
8706	恒泰证券股份有限公司北京北辰西路证券营业部	859.96	77.36	10714			782.60	4470		
8707	恒泰证券股份有限公司沈阳浑南三路证券营业部	859.18	513.14	9193	6.27	7390	339.77	6148		
8708	中国银河证券股份有限公司南昌莲塘证券营业部	857.82	834.16	8333	0.08	10351	23.58	10031		
8709	方正证券股份有限公司益阳桃江獭溪路证券营业部	857.36	819.28	8363	0.50	9709	37.59	9647		
8710	国都证券股份有限公司沈阳天赐街证券营业部	857.17	734.05	8596	3.78	8042	119.34	8139		
8711	海通证券股份有限公司齐齐哈尔讷河中心大街证券营业部	856.80	682.91	8717	112.95	2460	60.94	9114		
8712	南京证券股份有限公司上海浦东新区东方路证券营业部	856.77	677.33	8734	0.28	9959	179.16	7407		
8713	申港证券股份有限公司安徽分公司	856.56	68.80	10753			787.75	4453		
8714	中天证券股份有限公司沈阳怒江街证券营业部	856.04	633.26	8851	8.31	6985	214.47	7058		
8715	中邮证券有限责任公司辽宁分公司	856.01	651.58	8807	22.71	5359	181.71	7375		
8716	长江证券股份有限公司深圳泰然四路证券营业部	854.22	739.41	8578	85.45	2924	29.36	9849		
8717	国泰君安证券股份有限公司苏州狮山路证券营业部	853.97	739.01	8579	0.75	9471	114.22	8209		
8718	兴业证券股份有限公司吉安广场北路证券营业部	853.29	803.62	8408	1.93	8725	47.74	9395		
8719	中国银河证券股份有限公司青岛秦岭路证券营业部	853.17	691.99	8693	12.33	6373	148.85	7770		
8720	信达证券股份有限公司攀枝花临江路证券营业部	852.78	803.40	8409	6.13	7420	43.25	9491		
8721	国盛证券有限责任公司赣州石城东城南大道证券营业部	852.40	804.29	8406	0.19	10116	47.92	9392		

(二)二○一八年证券营业部交易排名(续)

MEMBER BRANCH RANKING BY TRADING VALUE, 2018 (Continued)

百万元人民币, RMB Mil.

名次 Rank	营业部名称 Member Branches	总交易金额 Total Value	股票 Stocks 交易金额 Value	股票 Stocks 名次 Rank	基金 Funds 交易金额 Value	基金 Funds 名次 Rank	债券 Bonds 交易金额 Value	债券 Bonds 名次 Rank	其他 Others 交易金额 Value	其他 Others 名次 Rank
8722	招商证券股份有限公司湖州苕溪西路证券营业部	852.35	791.11	8439	0.52	9687	60.71	9121		
8723	中泰证券股份有限公司淮南广场路证券营业部	852.32	812.91	8381	0.54	9665	38.87	9612		
8724	中原证券股份有限公司中牟广惠街证券营业部	852.16	829.73	8342	2.59	8446	19.84	10139		
8725	中信建投证券股份有限公司三亚迎宾路证券营业部	852.00	750.47	8551	1.14	9160	100.38	8408		
8726	中信建投证券股份有限公司北京丰台北路证券营业部	851.99	731.10	8606	31.09	4777	89.81	8573		
8727	西藏东方财富证券股份有限公司信阳东方红大道证券营业部	851.96	785.55	8455	2.94	8313	63.47	9054		
8728	兴业证券股份有限公司包头钢铁大街证券营业部	849.93	583.86	8987	4.41	7850	261.67	6649		
8729	申万宏源西部证券有限公司盐城阜宁射河北路证券营业部	849.50	732.37	8601	1.36	9026	115.77	8184		
8730	中国中投证券有限责任公司金华婺江西路证券营业部	848.87	773.97	8484	0.02	10608	74.88	8841		
8731	民生证券股份有限公司佛山分公司	847.57	515.57	9185	1.99	8696	330.01	6208		
8732	长城证券股份有限公司昭通昭通大道证券营业部	847.46	751.92	8548	3.25	8217	92.29	8534		
8733	国盛证券有限责任公司抚州南丰桔苑北路证券营业部	847.26	637.84	8835	3.48	8132	205.93	7140		
8734	安信证券股份有限公司杭州富春路证券营业部	846.63	655.59	8795	127.09	2275	63.95	9050		
8735	西部证券股份有限公司西安高陵证券营业部	846.40	736.74	8589	1.58	8904	108.08	8297		
8736	五矿证券有限公司东莞隆溪路证券营业部	845.35	713.57	8641	10.47	6650	121.30	8115		
8737	东方证券股份有限公司上海崇明东门路证券营业部	844.73	680.42	8721	5.21	7645	159.10	7626		
8738	长江证券股份有限公司长沙金星中路证券营业部	844.72	781.41	8464	1.31	9057	62.00	9086		
8739	中国银河证券股份有限公司宜兴氿滨南路证券营业部	844.56	644.68	8819	108.09	2527	91.79	8543		
8740	国盛证券有限责任公司南昌世贸路证券营业部	844.00	768.60	8507	3.26	8213	72.14	8895		
8741	广州证券股份有限公司海口国贸路证券营业部	843.46	790.65	8441	0.60	9604	52.21	9290		
8742	华鑫证券有限责任公司上海分公司	843.05	503.93	9230	0.02	10565	339.10	6155		
8743	中信建投证券股份有限公司龙岩龙岩大道证券营业部	841.43	716.64	8632	100.83	2655	23.97	10011		
8744	安信证券股份有限公司韶关仁化锦水路证券营业部	841.07	491.17	9270	4.72	7769	345.18	6108		
8745	中国银河证券股份有限公司呼伦贝尔桥头街证券营业部	840.88	514.73	9187	4.82	7744	321.32	6270		
8746	国联证券股份有限公司常州武宜中路证券营业部	840.37	638.55	8832	0.62	9585	201.20	7186		
8747	国盛证券有限责任公司宁德环城路证券营业部	840.09	819.66	8362	0.81	9411	19.63	10147		
8748	西部证券股份有限公司天津南三路证券营业部	839.36	813.49	8379	0.44	9772	25.43	9962		
8749	中山证券有限责任公司中山小榄升平东路证券营业部	839.34	702.96	8667	66.75	3334	69.62	8930		
8750	国盛证券有限责任公司九江武宁古艾路证券营业部	839.16	788.07	8448	0.24	10015	50.85	9313		
8751	万和证券股份有限公司深圳龙华证券营业部	838.32	735.58	8592	5.46	7574	97.27	8457		
8752	长城证券股份有限公司株洲天台路证券营业部	837.31	788.50	8445	7.57	7149	41.24	9536		
8753	长江证券股份有限公司锦州市府东路证券营业部	837.09	710.21	8652	5.67	7531	121.21	8116		
8754	财达证券股份有限公司唐山迁西喜峰路证券营业部	836.52	758.53	8535	2.08	8651	75.91	8826		
8755	华泰证券股份有限公司神农架神农大道证券营业部	836.36	761.45	8525	1.52	8937	73.39	8866		
8756	国联证券股份有限公司丹阳金陵西路证券营业部	836.21	600.62	8938	1.05	9230	234.55	6883		
8757	安信证券股份有限公司上海碧云路证券营业部	836.21	812.52	8384	1.25	9097	22.44	10057		
8758	中信建投证券股份有限公司北京中关村南大街证券营业部	835.87	822.59	8353	2.66	8416	10.61	10459		
8759	华西证券股份有限公司宜宾县宜建路证券营业部	835.82	659.89	8786	8.50	6958	167.43	7540		
8760	万和证券股份有限公司北京分公司	835.52	723.11	8622	14.26	6143	98.16	8441		
8761	西南证券股份有限公司重庆丰都证券营业部	835.47	742.03	8571	0.28	9961	93.16	8522		
8762	东北证券股份有限公司江源城墙街证券营业部	835.02	553.99	9070	0.61	9590	280.42	6525		
8763	浙商证券股份有限公司重庆万州新城路证券营业部	834.00	558.52	9060	3.44	8143	272.04	6580		
8764	国盛证券有限责任公司吉安泰和澄江大道证券营业部	833.67	774.40	8483	16.16	5925	43.11	9497		
8765	万和证券股份有限公司石狮石龙路证券营业部	833.18	531.29	9140	0.08	10344	301.81	6391		
8766	华创证券有限责任公司贵阳花果园证券营业部	832.92	790.92	8440	4.24	7917	37.76	9642		
8767	长江证券股份有限公司上海沪青平公路证券营业部	832.47	784.65	8458	0.59	9609	47.22	9408		
8768	华鑫证券有限责任公司成都交子大道证券营业部	832.15	657.81	8789	58.59	3599	115.75	8186		
8769	万联证券股份有限公司哈尔滨哈西大街证券营业部	831.39	576.30	9010	3.34	8178	251.75	6726		
8770	大通证券股份有限公司南宁金湖路证券营业部	830.68	754.11	8542	0.95	9311	75.62	8830		
8771	中泰证券股份有限公司东营仙河鄱阳湖路证券营业部	830.49	582.36	8990	51.18	3856	196.94	7221		
8772	国盛证券有限责任公司宜春上高兰桥路证券营业部	830.41	741.42	8573	0.87	9368	88.12	8611		
8773	华福证券有限责任公司哈尔滨鸿翔路证券营业部	829.50	731.18	8605	36.26	4490	62.06	9085		
8774	中信建投证券股份有限公司南昌紫阳大道证券营业部	829.50	753.84	8544	2.09	8646	73.57	8862		
8775	国盛证券有限责任公司清远鹿鸣路证券营业部	829.26	476.68	9316	13.03	6279	339.55	6151		
8776	财通证券股份有限公司湖州分公司	827.85	797.22	8427	6.50	7339	24.13	10007		
8777	光大证券股份有限公司常熟珠江东路证券营业部	827.00	684.43	8713	0.25	10008	142.32	7839		
8778	华龙证券股份有限公司敦煌西域路证券营业部	826.49	777.23	8476	0.22	10053	49.04	9364		
8779	万联证券股份有限公司青岛香港中路证券营业部	825.90	679.46	8726	0.83	9399	145.60	7803		
8780	中国中投证券有限责任公司南京奥体大街证券营业部	825.57	778.56	8471	10.22	6690	36.79	9668		
8781	安信证券股份有限公司北京西关二巷证券营业部	825.50	689.52	8699	3.98	7983	132.00	7972		
8782	英大证券有限责任公司深圳海秀路证券营业部	825.35	732.48	8600	2.92	8321	89.96	8570		

(二)二○一八年证券营业部交易排名(续)

MEMBER BRANCH RANKING BY TRADING VALUE, 2018 (Continued)

百万元人民币, RMB Mil.

名次 Rank	营业部名称 Member Branches	总交易金额 Total Value	股票 Stocks 交易金额 Value	股票 Stocks 名次 Rank	基金 Funds 交易金额 Value	基金 Funds 名次 Rank	债券 Bonds 交易金额 Value	债券 Bonds 名次 Rank	其他 Others 交易金额 Value	其他 Others 名次 Rank
8783	国信证券股份有限公司盘锦兴隆台街证券营业部	825.16	693.19	8692	4.98	7706	126.98	8038		
8784	中国银河证券股份有限公司滨州黄河五路证券营业部	824.84	812.75	8382	0.03	10548	12.06	10405		
8785	中国中投证券有限责任公司长沙浏阳车站路证券营业部	824.46	818.53	8364	0.04	10477	5.89	10661		
8786	国元证券股份有限公司凤阳东华路证券营业部	823.74	754.56	8541	13.24	6250	55.94	9218		
8787	华创证券有限责任公司张家港暨阳中路证券营业部	823.73	778.63	8470	5.56	7551	39.54	9596		
8788	安信证券股份有限公司清远连州证券营业部	823.64	747.06	8559	4.29	7889	72.28	8893		
8789	太平洋证券股份有限公司南昌丰和中大道证券营业部	823.44	687.82	8702	1.56	8913	134.06	7938		
8790	华安证券股份有限公司乌海狮城东街证券营业部	823.39	619.82	8886	9.38	6807	194.20	7255		
8791	国盛证券有限责任公司抚州黎川京川大道证券营业部	823.28	706.91	8655	4.09	7955	112.28	8237		
8792	西部证券股份有限公司银川尹家渠北街证券营业部	823.11	722.94	8623	29.33	4887	70.84	8916		
8793	天风证券股份有限公司上海漕溪北路证券营业部	821.93	662.94	8778	0.01	10679	158.99	7628		
8794	世纪证券有限责任公司河南分公司	821.13	802.89	8411	0.82	9407	17.41	10196		
8795	大通证券股份有限公司郑州金水路证券营业部	821.07	577.47	9006	0.18	10140	243.42	6808		
8796	国盛证券有限责任公司安宁珍泉路证券营业部	820.62	461.58	9367	0.93	9321	358.10	6022		
8797	国盛证券有限责任公司上饶市上饶县旭日大道证券营业部	819.97	686.33	8705	0.78	9433	132.85	7958		
8798	西南证券股份有限公司重庆江津江州大道证券营业部	819.38	769.21	8504	1.23	9104	48.94	9368		
8799	西藏东方财富证券股份有限公司许昌许都路证券营业部	819.11	757.24	8537	51.47	3841	10.40	10468		
8800	广州证券股份有限公司大庆爱国路证券营业部	819.04	679.38	8727	1.79	8799	137.87	7884		
8801	国泰君安证券股份有限公司惠州文昌一路证券营业部	817.12	358.18	9684	0.08	10348	458.85	5485		
8802	九州证券股份有限公司云南分公司	817.07	587.41	8973	3.89	8009	225.77	6944		
8803	兴业证券股份有限公司霞浦长溪路证券营业部	816.55	774.53	8482	0.97	9297	41.05	9544		
8804	华泰证券股份有限公司辽宁分公司	816.50	696.77	8682	35.90	4510	83.84	8686		
8805	财达证券股份有限公司邯郸联纺东路证券营业部	816.49	622.84	8878	9.22	6832	184.43	7345		
8806	安信证券股份有限公司佛山高明大道证券营业部	816.16	678.18	8731	1.21	9113	136.78	7896		
8807	安信证券股份有限公司广州黄边北路证券营业部	815.96	629.19	8862	131.42	2230	55.35	9229		
8808	中航证券有限公司鹰潭交通路证券营业部	815.20	806.17	8400	0.49	9713	8.54	10536		
8809	开源证券股份有限公司宝鸡金台大道证券营业部	814.87	625.29	8870	9.90	6732	179.68	7401		
8810	太平洋证券股份有限公司长沙岳麓大道证券营业部	814.23	579.27	9000	0.86	9371	234.10	6888		
8811	爱建证券有限责任公司北京科学院南路证券营业部	813.59	562.37	9048	8.83	6898	242.39	6820		
8812	国融证券股份有限公司天津友谊路证券营业部	813.13	635.98	8838	4.71	7773	172.44	7479		
8813	中原证券股份有限公司义乌稠州北路证券营业部	813.10	735.40	8593	0.11	10278	77.59	8800		
8814	财通证券股份有限公司绍兴分公司	812.99	810.10	8392	0.21	10080	2.68	10837		
8815	天风证券股份有限公司岳阳金鹗中路证券营业部	812.76	770.02	8498	12.98	6289	29.75	9835		
8816	瑞银证券有限责任公司上海花园石桥路证券营业部	812.51	812.08	8386	0.34	9874	0.09	11112		
8817	中国银河证券股份有限公司上海高科东路证券营业部	811.81	700.43	8671	4.19	7927	107.20	8310		
8818	国融证券股份有限公司贵阳诚信北路证券营业部	810.86	685.60	8707	8.27	6996	116.99	8169		
8819	江海证券有限公司苏州中心广场证券营业部	809.53	737.37	8588	7.28	7198	64.88	9023		
8820	英大证券有限责任公司绵阳体运村路证券营业部	809.21	635.08	8843	2.20	8602	171.93	7488		
8821	国泰君安证券股份有限公司深圳梅林路证券营业部	809.13	759.08	8533	4.98	7707	45.07	9452		
8822	东吴证券股份有限公司北京宣武门证券营业部	808.24	764.74	8512	0.33	9893	43.17	9494		
8823	太平洋证券股份有限公司天津分公司	808.08	568.39	9031	2.47	8493	237.21	6860		
8824	联讯证券股份有限公司惠州东江三路证券营业部	807.97	697.58	8680	0.99	9275	109.41	8279		
8825	长城证券股份有限公司深圳龙翔大道证券营业部	807.80	763.06	8520	1.59	8903	43.15	9495		
8826	国联证券股份有限公司常熟海虞北路证券营业部	807.64	650.64	8811	0.53	9670	156.47	7659		
8827	长江证券股份有限公司武汉欢乐大道证券营业部	807.54	558.85	9059	0.23	10042	248.46	6759		
8828	国泰君安证券股份有限公司绵阳剑南路证券营业部	807.27	759.87	8532	9.03	6866	38.36	9625		
8829	广州证券股份有限公司盐城青年中路证券营业部	806.07	560.30	9054	69.46	3270	176.31	7439		
8830	中国中投证券有限责任公司十堰公园路证券营业部	805.90	672.05	8749	9.84	6741	124.01	8066		
8831	中银国际证券股份有限公司重庆广场环路证券营业部	805.85	650.10	8813	3.54	8114	152.21	7717		
8832	国都证券股份有限公司西昌春城路证券营业部	805.47	699.22	8677	6.99	7244	99.26	8424		
8833	华西证券股份有限公司广安邻水县东临路证券营业部	805.27	749.14	8556	0.76	9452	55.36	9228		
8834	中国银河证券股份有限公司上海翔川路证券营业部	804.40	402.47	9559	0.21	10079	401.72	5773		
8835	中原证券股份有限公司南阳范蠡东路证券营业部	803.62	714.92	8634	19.11	5657	69.60	8931		
8836	国信证券股份有限公司盐城阜宁新城北京路证券营业部	803.44	722.43	8624	0.76	9456	80.25	8750		
8837	国金证券股份有限公司石家庄槐安东路证券营业部	802.49	717.52	8630	4.46	7832	80.51	8747		
8838	西藏东方财富证券股份有限公司鞍山南胜利路证券营业部	801.66	583.19	8988	66.95	3324	151.53	7727		
8839	华林证券股份有限公司枣庄锦水长街证券营业部	801.50	764.37	8515	11.59	6486	25.54	9959		
8840	中信建投证券股份有限公司郑州商务西七街证券营业部	801.15	753.62	8545	4.05	7964	43.48	9483		
8841	首创证券有限责任公司成都郫都区望丛中路证券营业部	800.80	732.21	8602	0.47	9742	68.13	8958		
8842	安信证券股份有限公司佛山顺德杏龙路证券营业部	799.69	539.42	9121	196.44	1677	63.84	9051		
8843	东北证券股份有限公司大安德胜路证券营业部	799.09	521.74	9165	4.80	7749	272.55	6575		

(二)二○一八年证券营业部交易排名(续)

MEMBER BRANCH RANKING BY TRADING VALUE, 2018 (Continued)

百万元人民币, RMB Mil.

名次 Rank	营业部名称 Member Branches	总交易金额 Total Value	股票 Stocks 交易金额 Value	股票 Stocks 名次 Rank	基金 Funds 交易金额 Value	基金 Funds 名次 Rank	债券 Bonds 交易金额 Value	债券 Bonds 名次 Rank	其他 Others 交易金额 Value	其他 Others 名次 Rank
8844	华福证券有限责任公司余姚阳明西路证券营业部	798.16	779.28	8469	2.54	8463	16.33	10233		
8845	国联证券股份有限公司南京团结路证券营业部	797.58	762.86	8522	0.33	9892	34.39	9732		
8846	申万宏源西部证券有限公司奇台东大街证券营业部	796.15	633.46	8849	1.22	9108	161.47	7603		
8847	中国银河证券股份有限公司拉萨金珠中路证券营业部	794.41	632.18	8853	0.91	9344	161.33	7606		
8848	中国银河证券股份有限公司河源越王大道证券营业部	793.84	472.45	9333	7.98	7070	313.41	6323		
8849	兴业证券股份有限公司西安太白南路证券营业部	793.64	714.60	8637	18.24	5731	60.80	9118		
8850	方正证券股份有限公司株洲茶陵朝阳街证券营业部	793.51	761.10	8527	0.15	10182	32.26	9775		
8851	大通证券股份有限公司杭州庆春路证券营业部	793.37	646.92	8815	1.45	8974	145.00	7809		
8852	方正证券股份有限公司邵阳城步城南路证券营业部	792.22	775.58	8480	0.16	10165	16.48	10228		
8853	中国中投证券有限责任公司武汉东风大道证券营业部	790.85	760.31	8529	0.13	10217	30.41	9819		
8854	国融证券股份有限公司哈尔滨东八道街证券营业部	790.84	756.39	8539	1.93	8728	32.52	9767		
8855	宏信证券有限责任公司遂宁五彩缤纷路证券营业部	790.43	634.88	8845	0.98	9286	154.56	7691		
8856	中国银河证券股份有限公司重庆瑞天路证券营业部	790.26	614.68	8900	20.26	5560	155.32	7675		
8857	长江证券股份有限公司广州东风东路证券营业部	790.24	737.47	8587	1.04	9236	51.73	9299		
8858	长江证券股份有限公司南通崇川路证券营业部	789.97	767.49	8508	5.13	7666	17.36	10198		
8859	东北证券股份有限公司舒兰滨河大街证券营业部	789.52	664.04	8772	8.92	6882	116.56	8177		
8860	华林证券股份有限公司芜湖皖江财富广场证券营业部	789.38	786.63	8452			2.75	10832		
8861	九州证券股份有限公司宁波分公司	789.04	744.95	8563	0.13	10241	43.97	9474		
8862	中泰证券股份有限公司滨州分公司	788.75	665.86	8764	1.40	8997	121.50	8111		
8863	中山证券有限责任公司哈尔滨长江路证券营业部	788.06	344.07	9744	0.39	9820	443.59	5564		
8864	中信建投证券股份有限公司西安锦业路证券营业部	787.91	446.08	9405	2.52	8467	339.31	6154		
8865	国融证券股份有限公司滨州黄河五路证券营业部	787.49	707.79	8653	0.24	10019	79.46	8766		
8866	光大证券股份有限公司莱芜万福路证券营业部	787.05	764.72	8513	9.95	6729	12.38	10398		
8867	广州证券股份有限公司湘潭霞光东路证券营业部	784.28	547.37	9099	0.86	9373	236.05	6870		
8868	华金证券有限责任公司上海仙霞路证券营业部	784.20	750.09	8553	10.24	6687	23.86	10017		
8869	万联证券股份有限公司新余世纪城证券营业部	784.11	764.34	8516			19.77	10141		
8870	中邮证券有限责任公司吉林分公司	784.08	269.75	10008	0.43	9779	513.90	5238		
8871	国盛证券有限责任公司北海北海大道证券营业部	783.67	626.05	8867	0.84	9392	156.78	7654		
8872	中信建投证券股份有限公司沈阳长白北路证券营业部	783.28	738.66	8582	1.20	9123	43.43	9487		
8873	安信证券股份有限公司南充五星街证券营业部	783.14	563.50	9046	10.11	6707	209.52	7106		
8874	首创证券有限责任公司牡丹江西平安街证券营业部	782.76	665.88	8762	44.55	4135	72.33	8892		
8875	广州证券股份有限公司泸州星光路证券营业部	782.46	626.06	8866	8.91	6885	147.48	7783		
8876	东吴证券股份有限公司桐乡世纪大道证券营业部	782.30	724.21	8620	3.40	8157	54.69	9237		
8877	国元证券股份有限公司蒙城周元路证券营业部	782.29	778.28	8473	0.45	9762	3.56	10782		
8878	安信证券股份有限公司昆明前卫西路证券营业部	782.20	740.74	8574	1.82	8784	39.64	9593		
8879	西南证券股份有限公司昆山前进东路证券营业部	782.03	437.69	9440	0.05	10455	344.29	6113		
8880	中国中投证券有限责任公司成都武阳大道证券营业部	781.91	714.33	8638	0.04	10491	67.55	8973		
8881	信达证券股份有限公司北京朝阳门证券营业部	779.97	690.49	8696	66.46	3344	23.01	10046		
8882	宏信证券有限责任公司眉山斐城路证券营业部	778.29	582.99	8989	1.13	9165	194.17	7256		
8883	兴业证券股份有限公司长汀营背街证券营业部	777.84	742.41	8569	0.11	10282	35.31	9709		
8884	安信证券股份有限公司珠海分公司	777.79	636.21	8837	3.71	8065	137.87	7885		
8885	联讯证券股份有限公司山东分公司	777.12	542.20	9116	3.26	8215	231.66	6906		
8886	南京证券股份有限公司宜兴教育西路证券营业部	777.04	746.52	8561	8.40	6970	22.12	10063		
8887	中航证券有限公司吉安安福大市场路证券营业部	776.85	710.63	8651			66.22	8995		
8888	太平洋证券股份有限公司呼和浩特鄂尔多斯东街证券营业部	775.62	619.36	8887	0.99	9279	155.27	7678		
8889	财富证券有限责任公司石家庄槐安东路证券营业部	775.43	728.32	8613	2.32	8552	44.79	9457		
8890	中原证券股份有限公司吉首世纪大道证券营业部	774.69	665.58	8765	1.46	8969	107.66	8302		
8891	国盛证券有限责任公司上海三林路证券营业部	774.10	500.68	9240	146.59	2055	126.84	8042		
8892	恒泰证券股份有限公司深圳福中路北证券营业部	773.45	654.04	8797	0.56	9638	118.85	8142		
8893	申万宏源西部证券有限公司呼图壁东风路证券营业部	773.10	629.21	8861	1.04	9232	142.84	7833		
8894	国泰君安证券股份有限公司大连金马路证券营业部	772.95	700.21	8672	2.45	8502	70.29	8921		
8895	财富证券有限责任公司郴州临武县临武大道证券营业部	772.93	712.19	8647	1.33	9045	59.42	9149		
8896	华林证券股份有限公司威海青岛中路证券营业部	772.57	545.18	9107			227.38	6937		
8897	西南证券股份有限公司淮南龙湖中路证券营业部	772.45	611.11	8909	2.14	8619	159.19	7625		
8898	中国银河证券股份有限公司宁波百丈东路证券营业部	771.97	717.58	8629	1.40	9000	52.99	9274		
8899	联储证券有限责任公司山东分公司	771.26	738.92	8580			32.34	9771		
8900	网信证券有限责任公司厦门观音山证券营业部	771.13	536.29	9130	0.02	10570	234.82	6879		
8901	中银国际证券股份有限公司十堰人民南路证券营业部	770.78	683.39	8716	1.19	9129	86.21	8644		
8902	长江证券股份有限公司东莞松山湖证券营业部	770.31	706.60	8659	2.12	8629	61.58	9100		
8903	东北证券股份有限公司苏州苏雅路证券营业部	769.76	687.04	8703	0.29	9950	82.44	8713		
8904	华金证券股份有限公司昆明北京路证券营业部	769.55	742.85	8568			26.70	9924		

(二)二○一八年证券营业部交易排名(续)

MEMBER BRANCH RANKING BY TRADING VALUE, 2018 (Continued)

百万元人民币, RMB Mil.

名次 Rank	营业部名称 Member Branches	总交易金额 Total Value	股票 Stocks 交易金额 Value	股票 Stocks 名次 Rank	基金 Funds 交易金额 Value	基金 Funds 名次 Rank	债券 Bonds 交易金额 Value	债券 Bonds 名次 Rank	其他 Others 交易金额 Value	其他 Others 名次 Rank
8905	中银国际证券股份有限公司上海周康路证券营业部	769.14	737.66	8585	0.56	9639	30.92	9809		
8906	方正证券股份有限公司邵阳新邵醪溪大道证券营业部	768.20	729.31	8609	0.54	9658	38.34	9626		
8907	西藏东方财富证券股份有限公司济南文化西路证券营业部	766.65	656.23	8792	2.41	8511	108.01	8299		
8908	山西证券股份有限公司平遥曙光东路证券营业部	765.87	664.85	8769	0.72	9494	100.31	8410		
8909	国都证券股份有限公司泰安长城西路证券营业部	765.33	745.64	8562			19.68	10146		
8910	方正证券股份有限公司武冈武冈大道证券营业部	765.09	744.77	8564	0.83	9395	19.49	10151		
8911	东兴证券股份有限公司烟台南大街营业部	764.48	714.77	8636	0.21	10078	49.50	9350		
8912	国海证券股份有限公司泰安擂鼓石大街证券营业部	764.29	742.16	8570	0.65	9550	21.48	10084		
8913	光大证券股份有限公司江门鹤山新城路证券营业部	764.24	758.58	8534	0.03	10511	5.63	10675		
8914	申万宏源证券有限公司海门秀山西路证券营业部	763.36	643.75	8822	2.64	8424	116.97	8170		
8915	华林证券股份有限公司黄石天桥街证券营业部	761.80	750.28	8552	0.03	10516	11.49	10427		
8916	国盛证券有限责任公司崇义章源大道证券营业部	761.79	703.19	8665	0.50	9708	58.10	9183		
8917	联储证券有限责任公司上海川沙路证券营业部	761.37	635.41	8842	0.00	10772	125.96	8049		
8918	中信证券股份有限公司江门迎宾大道证券营业部	760.15	693.65	8689	3.10	8263	63.40	9056		
8919	新时代证券股份有限公司三台北泉路证券营业部	760.04	553.64	9073	1.83	8781	204.57	7153		
8920	中国银河证券股份有限公司佛山顺德均安百安北路证券营业部	759.77	697.26	8681	0.11	10273	62.39	9077		
8921	安信证券股份有限公司深圳海岸城海德三道证券营业部	759.58	642.79	8824	1.86	8769	114.92	8197		
8922	联储证券有限责任公司南京江东北路证券营业部	759.46	608.25	8922	8.05	7053	143.16	7829		
8923	国盛证券有限责任公司樟树共和西路证券营业部	758.81	666.40	8761	0.15	10194	92.26	8535		
8924	国元证券股份有限公司绍兴上虞峰山南路证券营业部	758.63	618.18	8889	26.92	5047	113.52	8219		
8925	申港证券股份有限公司天津分公司	757.68	384.90	9617	24.66	5217	348.11	6081		
8926	银泰证券有限责任公司淄博华光路证券营业部	757.57	630.46	8858	0.02	10555	127.09	8037		
8927	西部证券股份有限公司宝鸡陈仓证券营业部	757.41	573.93	9015	0.60	9598	182.88	7361		
8928	安信证券股份有限公司中山古镇证券营业部	757.07	547.29	9100	3.42	8150	206.36	7135		
8929	江海证券有限公司河南分公司	756.92	604.28	8926	19.22	5644	133.43	7950		
8930	世纪证券有限责任公司安徽分公司	756.06	293.82	9915	6.21	7399	456.03	5502		
8931	中信建投证券股份有限公司北京松榆南路证券营业部	754.44	693.36	8691	17.82	5770	43.26	9490		
8932	东海证券股份有限公司苏州吴江中山南路证券营业部	754.43	663.12	8777	1.34	9037	89.98	8569		
8933	中国中投证券有限责任公司眉山苏源路证券营业部	754.18	693.78	8688	1.80	8797	58.60	9172		
8934	国都证券股份有限公司周口七一路证券营业部	754.13	526.70	9149	8.69	6921	218.73	7014		
8935	恒泰证券股份有限公司上海花园路证券营业部	754.11	712.06	8649	0.61	9593	41.43	9533		
8936	中国银河证券股份有限公司孝义府前街证券营业部	751.42	584.40	8985	1.33	9041	165.69	7555		
8937	中泰证券股份有限公司新泰新建二路证券营业部	750.36	694.40	8685	5.26	7630	50.69	9318		
8938	国元证券股份有限公司宜昌中南路证券营业部	748.85	668.05	8755	0.95	9312	79.85	8758		
8939	国盛证券有限责任公司新疆分公司	748.66	680.37	8723	0.52	9683	67.77	8969		
8940	广州证券股份有限公司荆门象山一路证券营业部	747.73	700.80	8670	0.03	10540	46.91	9414		
8941	中国中投证券有限责任公司德阳泰山南路证券营业部	746.81	700.98	8669	1.42	8985	44.41	9469		
8942	国盛证券有限责任公司呼和浩特海拉尔中路证券营业部	746.70	544.75	9109	0.30	9932	201.64	7178		
8943	江海证券有限公司吉林分公司	746.04	670.31	8752	56.17	3686	19.57	10148		
8944	国海证券股份有限公司梧州藤县藤州大道证券营业部	746.02	725.56	8617	0.56	9641	19.90	10134		
8945	世纪证券有限责任公司杭州潮王路证券营业部	744.95	643.90	8821	53.21	3778	47.84	9393		
8946	国盛证券有限责任公司龙南广场东路证券营业部	744.80	547.73	9096	2.84	8353	194.23	7254		
8947	西部证券股份有限公司乌鲁木齐红山路证券营业部	744.50	428.05	9473	2.06	8658	314.39	6315		
8948	国联证券股份有限公司南京秦淮路证券营业部	744.49	705.11	8663	1.92	8736	37.45	9652		
8949	联储证券有限责任公司石家庄槐安东路证券营业部	743.61	685.02	8711	1.34	9038	57.25	9194		
8950	中国民族证券有限责任公司哈尔滨阿城牌路大街证券营业部	743.49	609.83	8918	1.97	8708	131.69	7980		
8951	方正证券股份有限公司永州江华萌渚路证券营业部	743.24	676.67	8737	2.12	8632	64.45	9034		
8952	中泰证券股份有限公司天津分公司	743.21	645.82	8817	8.97	6876	88.43	8602		
8953	联储证券有限责任公司广州赤岗北路证券营业部	742.18	728.78	8611	0.01	10648	13.38	10364		
8954	中航证券有限公司东莞体育路证券营业部	741.98	706.37	8660	0.81	9409	34.80	9723		
8955	国盛证券有限责任公司新余分宜天工北大道证券营业部	741.51	652.11	8804	0.02	10567	89.38	8580		
8956	国泰君安证券股份有限公司太原并州北路证券营业部	741.33	610.07	8916	58.59	3601	72.67	8880		
8957	安信证券股份有限公司长沙潇湘北路证券营业部	740.93	610.35	8915	26.31	5093	104.26	8347		
8958	万和证券股份有限公司保定复兴中路证券营业部	740.65	541.16	9118	11.22	6543	188.27	7304		
8959	东北证券股份有限公司双辽辽河路证券营业部	740.53	549.93	9091	2.48	8489	188.11	7306		
8960	申万宏源西部证券有限公司沈阳新隆街证券营业部	740.26	676.39	8739	0.91	9340	62.96	9066		
8961	中国中投证券有限责任公司东阿青年街证券营业部	739.68	682.20	8720	0.05	10448	57.43	9190		
8962	红塔证券股份有限公司重庆大坪正街证券营业部	739.33	363.26	9670	0.40	9811	375.67	5926		
8963	恒泰证券股份有限公司上海海宁路证券营业部	738.31	657.13	8791	0.64	9569	80.54	8746		
8964	招商证券股份有限公司九江九龙街证券营业部	737.42	712.17	8648	0.69	9522	24.55	9989		
8965	爱建证券有限责任公司山东分公司	736.67	665.54	8766	8.36	6978	62.77	9068		

(二)二○一八年证券营业部交易排名(续)

MEMBER BRANCH RANKING BY TRADING VALUE, 2018 (Continued)

百万元人民币, RMB Mil.

名次 Rank	营业部名称 Member Branches	总交易金额 Total Value	股票 Stocks 交易金额 Value	股票 Stocks 名次 Rank	基金 Funds 交易金额 Value	基金 Funds 名次 Rank	债券 Bonds 交易金额 Value	债券 Bonds 名次 Rank	其他 Others 交易金额 Value	其他 Others 名次 Rank
8966	中国中投证券有限责任公司成都琉璃路华润广场证券营业部	736.11	679.12	8728	0.25	9999	56.74	9200		
8967	安信证券股份有限公司杭州滨盛路证券营业部	736.11	680.38	8722	1.61	8886	54.12	9249		
8968	安信证券股份有限公司北京丰科路证券营业部	735.95	516.98	9182	46.58	4035	172.38	7483		
8969	广州证券股份有限公司南昌绿茵路证券营业部	735.73	600.97	8936	8.57	6944	126.20	8045		
8970	兴业证券股份有限公司光泽杭中路证券营业部	735.71	673.98	8744	8.08	7043	53.65	9259		
8971	国盛证券有限责任公司青岛龙城路证券营业部	735.53	667.20	8759	0.38	9838	67.95	8965		
8972	中国银河证券股份有限公司中山三乡景观大道证券营业部	734.41	691.61	8695	2.01	8683	40.78	9550		
8973	中国银河证券股份有限公司上海金港路证券营业部	734.25	662.13	8779	31.53	4747	40.59	9557		
8974	光大证券股份有限公司苏州笠泽路证券营业部	734.07	701.80	8668			32.27	9774		
8975	网信证券有限责任公司北京上地农大南路证券营业部	733.96	550.70	9085	12.82	6310	170.44	7501		
8976	联储证券有限责任公司潮州证券营业部	733.94	650.58	8812	0.05	10434	83.31	8699		
8977	浙商证券股份有限公司烟台长江路证券营业部	733.78	691.76	8694	1.88	8761	40.14	9573		
8978	恒泰证券股份有限公司赤峰宁城大宁路证券营业部	733.58	575.97	9013	1.69	8841	155.92	7667		
8979	中银国际证券股份有限公司盘锦兴隆台街证券营业部	733.39	549.68	9095	2.91	8322	180.79	7386		
8980	长江证券股份有限公司三明列东街证券营业部	733.35	550.77	9084	33.41	4629	149.16	7765		
8981	中信建投证券股份有限公司北京榴乡路证券营业部	733.33	626.23	8865	2.52	8469	104.58	8343		
8982	上海证券有限责任公司奉贤沪杭公路证券营业部	729.76	398.98	9574	0.85	9382	329.93	6209		
8983	财富证券有限责任公司长春建设街证券营业部	728.65	626.57	8863	0.23	10048	101.85	8389		
8984	方正证券股份有限公司洛阳黄河路证券营业部	728.62	563.47	9047	1.68	8846	163.47	7581		
8985	华金证券股份有限公司深圳福华三路证券营业部	728.20	689.73	8698	2.86	8348	35.60	9704		
8986	西部证券股份有限公司杭州长浜路证券营业部	727.56	682.68	8719	0.00	10704	44.88	9455		
8987	渤海证券股份有限公司杭州婺江路证券营业部	727.34	278.52	9963	9.08	6854	439.74	5588		
8988	中原证券股份有限公司鄢陵翠柳路证券营业部	727.24	688.94	8700	0.30	9933	38.00	9638		
8989	大通证券股份有限公司凤城市龙源路证券营业部	726.32	717.51	8631	2.47	8495	6.34	10634		
8990	西部证券股份有限公司长沙芙蓉中路证券营业部	726.14	585.26	8980			140.89	7854		
8991	华融证券股份有限公司贵阳新华路证券营业部	725.76	571.27	9026	0.95	9309	153.54	7705		
8992	东莞证券股份有限公司梅州兴宁人民大道证券营业部	725.26	680.04	8724	1.71	8829	43.51	9481		
8993	山西证券股份有限公司运城人民北路证券营业部	724.80	665.46	8767	3.61	8093	55.72	9221		
8994	中国中投证券有限责任公司简阳金融街证券营业部	724.61	510.28	9208	0.32	9905	214.01	7063		
8995	中泰证券股份有限公司咸阳渭阳东路证券营业部	724.40	558.96	9058	0.31	9910	165.13	7562		
8996	光大证券股份有限公司广州花城大道证券营业部	724.38	656.08	8794	6.52	7335	61.77	9091		
8997	国盛证券有限责任公司瑞金红都大道路证券营业部	724.20	660.12	8783	0.00	10774	64.08	9046		
8998	中信建投证券股份有限公司邯郸人民东路证券营业部	723.54	524.84	9155	3.65	8084	195.04	7244		
8999	中信建投证券股份有限公司北京朝阳公园南路证券营业部	722.95	671.78	8750	31.39	4759	19.78	10140		
9000	太平洋证券股份有限公司青岛分公司	722.64	443.27	9415	0.60	9603	278.77	6536		
9001	兴业证券股份有限公司北京太阳宫中路证券营业部	721.79	560.86	9053	0.70	9511	160.22	7619		
9002	国盛证券有限责任公司阜阳淮河路证券营业部	721.59	585.23	8981	0.77	9446	135.59	7921		
9003	中原证券股份有限公司临颍颍河路证券营业部	720.98	570.00	9029	119.19	2365	31.80	9788		
9004	中国银河证券股份有限公司天津成都道证券营业部	720.67	581.43	8994	3.59	8101	135.65	7920		
9005	广州证券股份有限公司柳州晨华路证券营业部	720.63	448.58	9399	0.27	9975	271.78	6585		
9006	民生证券股份有限公司杭州长河路证券营业部	719.64	672.82	8746	0.34	9886	46.49	9424		
9007	英大证券有限责任公司自贡汇川路证券营业部	718.96	372.57	9648	0.06	10422	346.33	6100		
9008	东北证券股份有限公司温州新城大道证券营业部	718.85	685.20	8710	18.84	5687	14.81	10303		
9009	国盛证券有限责任公司南昌双港东大街证券营业部	718.77	614.51	8901	9.22	6833	95.04	8495		
9010	国融证券股份有限公司鄂尔多斯天骄路证券营业部	718.70	411.45	9519	0.80	9426	306.45	6370		
9011	中银国际证券股份有限公司宜昌夷陵大道证券营业部	718.47	664.32	8771	1.56	8911	52.58	9284		
9012	东方证券股份有限公司扬州文汇东路证券营业部	717.38	513.02	9195	8.87	6889	195.49	7240		
9013	国盛证券有限责任公司高安赤土板路证券营业部	717.32	663.77	8774	0.12	10260	53.43	9263		
9014	安信证券股份有限公司北京万柳华府北街证券营业部	716.98	603.80	8929	6.49	7341	106.69	8313		
9015	国泰君安证券股份有限公司厦门国际金融中心证券营业部	716.87	564.73	9041	3.49	8127	148.65	7772		
9016	华安证券股份有限公司重庆财富大道证券营业部	716.59	571.91	9023	3.84	8019	140.84	7855		
9017	东方证券股份有限公司重庆洪湖西路证券营业部	716.57	594.10	8955	0.56	9632	121.91	8105		
9018	申万宏源西部证券有限公司钦州永福西路证券营业部	716.40	630.68	8856	0.48	9722	85.23	8665		
9019	中国国际金融股份有限公司佛山季华五路证券营业部	716.39	693.52	8690	3.86	8015	19.01	10161		
9020	东方证券股份有限公司常熟李闸路证券营业部	716.30	594.34	8954	4.78	7754	117.18	8163		
9021	广州证券股份有限公司乐都古城大街证券营业部	715.56	678.03	8732	0.26	9983	37.27	9657		
9022	华西证券股份有限公司长春前进大街证券营业部	715.53	601.65	8932	96.30	2723	17.58	10192		
9023	光大证券股份有限公司柳州桂中大道证券营业部	715.34	616.50	8896	1.47	8960	97.37	8456		
9024	中国银河证券股份有限公司驻马店文明大道证券营业部	715.31	577.05	9008	23.62	5282	114.64	8202		
9025	安信证券股份有限公司清远阳山思贤路证券营业部	714.96	554.16	9069	9.96	6728	150.84	7743		
9026	中银国际证券股份有限公司安阳文峰大道证券营业部	713.34	632.33	8852	21.52	5461	59.48	9148		

(二)二○一八年证券营业部交易排名(续)

MEMBER BRANCH RANKING BY TRADING VALUE, 2018 (Continued)

百万元人民币, RMB Mil.

名次 Rank	营业部名称 Member Branches	总交易金额 Total Value	股票 Stocks 交易金额 Value	股票 Stocks 名次 Rank	基金 Funds 交易金额 Value	基金 Funds 名次 Rank	债券 Bonds 交易金额 Value	债券 Bonds 名次 Rank	其他 Others 交易金额 Value	其他 Others 名次 Rank
9027	中信证券股份有限公司路东莞松山湖证券营业部	713.30	597.60	8944	21.06	5490	94.65	8505		
9028	广州证券股份有限公司清远连江路证券营业部	712.46	653.42	8799	9.29	6822	49.75	9335		
9029	广州证券股份有限公司桂林中山中路证券营业部	712.26	271.59	9992	8.37	6975	432.31	5614		
9030	中邮证券有限责任公司黑龙江分公司	712.09	534.47	9134	8.30	6990	169.32	7511		
9031	华福证券有限责任公司福州分公司	711.76	595.23	8952	7.03	7236	109.50	8276		
9032	国都证券股份有限公司许昌建设路证券营业部	711.65	599.27	8941	6.53	7331	105.85	8329		
9033	金元证券股份有限公司绍兴解放北路证券营业部	711.46	403.53	9555	2.71	8398	305.22	6376		
9034	长城证券股份有限公司泰州鼓楼北路证券营业部	710.92	685.39	8708	6.27	7389	19.26	10156		
9035	国信证券股份有限公司天津鞍山西道证券营业部	710.92	547.10	9101	14.40	6119	149.42	7760		
9036	国海证券股份有限公司南宁鲁班路证券营业部	710.47	652.79	8801	6.90	7258	50.78	9314		
9037	中银国际证券股份有限公司无锡梁青路证券营业部	710.37	589.87	8965	0.80	9418	119.70	8136		
9038	中国中投证券有限责任公司株洲黄河北路证券营业部	709.94	544.63	9110	0.89	9350	164.42	7569		
9039	华林证券股份有限公司上海闵行区莘松路证券营业部	709.74	624.67	8871	0.04	10496	85.03	8670		
9040	国泰君安证券股份有限公司焦作塔南路证券营业部	709.53	585.62	8978	15.69	5972	108.22	8294		
9041	安信证券股份有限公司成都龙腾东路证券证券营业部	709.41	555.47	9065	117.24	2389	36.70	9673		
9042	招商证券股份有限公司绥化人和街证券营业部	709.05	624.15	8873	1.91	8743	82.99	8701		
9043	山西证券股份有限公司襄垣开元西街证券营业部	708.86	675.85	8740	3.50	8123	29.50	9844		
9044	瑞银证券有限责任公司上海浦东新区花园石桥路第二证券营业部	708.04	614.87	8899	18.35	5721	74.82	8843		
9045	中国银河证券股份有限公司常德建设路证券营业部	707.73	519.53	9174	7.66	7132	180.55	7390		
9046	国泰君安证券股份有限公司南充北湖路证券营业部	707.15	634.29	8846	30.58	4822	42.28	9510		
9047	中国国际金融股份有限公司西安雁塔证券营业部	707.14	35.53	10913	0.00	10762	671.62	4767		
9048	南京证券股份有限公司重庆松牌路证券营业部	706.96	634.05	8847	0.03	10531	72.87	8875		
9049	南京证券股份有限公司南京新亭路证券营业部	706.41	667.82	8756	0.27	9979	38.32	9627		
9050	长城证券股份有限公司佛山南海竹基南路证券营业部	705.39	686.72	8704	2.69	8406	15.98	10255		
9051	国信证券股份有限公司江阴澄江中路证券营业部	703.89	676.75	8736	1.07	9211	26.07	9939		
9052	中泰证券股份有限公司南通人民东路证券营业部	703.70	684.18	8714	0.43	9774	19.09	10160		
9053	华金证券股份有限公司上海樱花路证券营业部	703.50	645.09	8818	5.63	7538	52.78	9279		
9054	招商证券股份有限公司抚顺临江东路证券营业部	703.02	616.84	8894	3.78	8039	82.39	8714		
9055	华金证券股份有限公司郑州农业路证券营业部	703.00	344.91	9736	3.25	8218	354.84	6047		
9056	招商证券股份有限公司西咸新区证券营业部	702.46	578.30	9005	0.22	10060	123.94	8068		
9057	金元证券股份有限公司余姚舜水南路证券营业部	702.02	586.45	8975	13.28	6247	102.29	8377		
9058	国盛证券有限责任公司九江修水沿江路证券营业部	701.85	676.93	8735	1.34	9036	23.58	10030		
9059	华金证券股份有限公司厦门莲岳路证券营业部	701.51	564.30	9043	8.25	7002	128.97	8007		
9060	兴业证券股份有限公司武汉三阳路证券营业部	701.18	510.57	9206	4.09	7950	186.52	7325		
9061	国盛证券有限责任公司北京乐园路证券营业部	700.95	590.07	8964	22.06	5408	88.82	8593		
9062	东方证券股份有限公司洛阳南昌路证券营业部	700.33	512.65	9197	44.29	4147	143.38	7827		
9063	光大证券股份有限公司自贡汇川路证券营业部	700.08	582.22	8991	6.18	7405	111.68	8242		
9064	光大证券股份有限公司银川解放西街证券营业部	699.85	612.75	8906	8.16	7022	78.94	8775		
9065	申港证券股份有限公司重庆分公司	699.54	273.03	9989	0.00	10733	426.51	5644		
9066	联储证券有限责任公司深圳分公司	699.40	672.67	8747	0.00	10746	26.73	9923		
9067	国盛证券有限责任公司赣州于都爱莲路证券营业部	699.09	613.66	8902	0.34	9875	85.09	8668		
9068	联储证券有限责任公司清远英德证券营业部	698.80	652.36	8802	30.11	4849	16.33	10234		
9069	中国银河证券股份有限公司上海青浦区新府中路证券营业部	698.42	635.49	8841	58.66	3595	4.28	10743		
9070	中国银河证券股份有限公司吉林重庆街证券营业部	697.53	444.28	9411	5.78	7504	247.47	6770		
9071	长城证券股份有限公司朝阳新华路证券营业部	695.81	523.25	9160	27.57	5006	145.00	7810		
9072	东方证券股份有限公司江阴人民东路证券营业部	695.75	458.56	9375	2.58	8449	234.62	6882		
9073	东吴证券股份有限公司苏州工业园区九华路证券营业部	695.02	610.78	8912	0.64	9562	83.59	8692		
9074	湘财证券股份有限公司上海陆家嘴环路证券营业部	694.94	640.67	8826	0.61	9592	53.66	9258		
9075	国盛证券有限责任公司柳州跃进路证券营业部	694.13	605.83	8925	0.52	9686	87.78	8618		
9076	中国中投证券有限责任公司扬州高邮文游中路证券营业部	694.10	601.10	8934	10.31	6670	82.68	8707		
9077	恒泰证券股份有限公司太原平阳路证券营业部	693.75	652.07	8805	1.53	8931	40.16	9572		
9078	联储证券有限责任公司韶关碧桂园凤凰城证券营业部	693.61	667.81	8757	0.98	9283	24.81	9982		
9079	联讯证券股份有限公司南昌北京东路证券营业部	693.08	614.89	8898	0.16	10171	78.03	8791		
9080	渤海证券股份有限公司秦皇岛河北大街证券营业部	692.52	333.16	9786	150.50	2026	208.87	7113		
9081	财达证券股份有限公司保定易县朝阳西路证券营业部	691.95	552.91	9076	1.24	9099	137.79	7888		
9082	国盛证券有限责任公司宣城水阳江大道证券营业部	691.28	601.76	8931	5.29	7621	84.24	8682		
9083	中国银河证券股份有限公司牡丹江东一条路证券营业部	691.18	585.71	8976	15.01	6047	90.46	8565		
9084	安信证券股份有限公司韶关始兴丹凤路证券营业部	690.95	530.02	9141	9.46	6796	151.46	7729		
9085	国盛证券有限责任公司广州林和西横路证券营业部	688.98	572.36	9020	1.92	8737	114.71	8201		
9086	东海证券股份有限公司上海松江区新松江路证券营业部	688.84	667.56	8758	17.15	5821	4.13	10750		
9087	华泰证券股份有限公司江阴临港申浦路证券营业部	688.54	677.86	8733	3.77	8047	6.91	10606		

(二)二○一八年证券营业部交易排名(续)

MEMBER BRANCH RANKING BY TRADING VALUE, 2018 (Continued)

百万元人民币, RMB Mil.

名次 Rank	营业部名称 Member Branches	总交易金额 Total Value	股票 Stocks 交易金额 Value	股票 Stocks 名次 Rank	基金 Funds 交易金额 Value	基金 Funds 名次 Rank	债券 Bonds 交易金额 Value	债券 Bonds 名次 Rank	其他 Others 交易金额 Value	其他 Others 名次 Rank
9088	金元证券股份有限公司上海浦东新区银城路证券营业部	688.04	678.32	8730			9.72	10486		
9089	华福证券有限责任公司杭州文三路证券营业部	687.17	601.05	8935	4.44	7838	81.68	8729		
9090	华安证券股份有限公司合肥马鞍山路证券营业部	686.64	638.50	8833	8.15	7024	39.99	9578		
9091	兴业证券股份有限公司长沙湘江中路证券营业部	686.60	630.48	8857	5.38	7601	50.75	9315		
9092	财通证券股份有限公司苍南龙港大道证券营业部	686.51	436.79	9442	0.15	10195	249.57	6751		
9093	上海证券有限责任公司海口金龙路证券营业部	686.19	683.48	8715	0.02	10607	2.69	10835		
9094	国海证券股份有限公司青岛珠海路证券营业部	684.61	630.72	8855	0.64	9567	53.25	9266		
9095	国海证券股份有限公司钦州灵山县江南路证券营业部	684.10	664.98	8768	1.07	9206	18.04	10182		
9096	国联证券股份有限公司北京马家堡东路证券营业部	683.05	488.23	9283	20.47	5537	174.35	7459		
9097	西部证券股份有限公司太原迎泽大街证券营业部	682.97	615.81	8897	0.08	10345	67.08	8982		
9098	财通证券股份有限公司柯桥分公司	681.63	676.45	8738	5.18	7654				
9099	中天证券股份有限公司天津城厢中路证券营业部	681.19	362.28	9671	0.24	10021	318.67	6286		
9100	国泰君安证券股份有限公司渭南仓程路证券营业部	681.00	643.40	8823	2.49	8485	35.11	9713		
9101	国盛证券有限责任公司汕头振兴中路证券营业部	680.99	566.61	9038	24.63	5220	89.76	8574		
9102	西南证券股份有限公司新疆分公司	680.93	518.35	9178	18.24	5732	144.35	7815		
9103	国元证券股份有限公司江阴滨江东路证券营业部	680.57	427.67	9475	0.40	9814	252.51	6720		
9104	长江证券股份有限公司武汉建安街证券营业部	680.42	505.49	9227	11.03	6566	163.90	7575		
9105	华创证券有限责任公司赤水红军大道证券营业部	680.32	611.10	8910	0.04	10464	69.18	8938		
9106	红塔证券股份有限公司个旧人民路证券营业部	680.30	438.54	9434	15.08	6038	226.68	6943		
9107	中国中投证券有限责任公司中山小榄升平东路证券营业部	680.27	603.87	8928	3.78	8038	72.62	8881		
9108	国元证券股份有限公司望江回龙东路证券营业部	679.04	653.77	8798	0.76	9455	24.51	9991		
9109	中国银河证券股份有限公司齐齐哈尔龙华路证券营业部	678.81	619.85	8885	0.06	10409	58.90	9166		
9110	中国银河证券股份有限公司龙岩双龙路证券营业部	678.05	610.71	8913	13.90	6177	53.44	9261		
9111	中信建投证券股份有限公司邵阳敏州东路证券营业部	677.26	553.67	9072	0.09	10320	123.50	8077		
9112	兴业证券股份有限公司南平顺昌中山中路证券营业部	677.10	505.12	9228	1.71	8828	170.27	7503		
9113	东方证券股份有限公司淄博柳泉路证券营业部	676.55	649.98	8814	5.81	7497	20.76	10104		
9114	中天证券股份有限公司铁岭广裕街证券营业部	676.15	644.34	8820	0.08	10364	31.73	9792		
9115	中信建投证券股份有限公司三明列东街证券营业部	675.54	625.48	8868	1.09	9197	48.97	9367		
9116	国盛证券有限责任公司抚州宜黄宜黄大道证券营业部	675.48	467.26	9346	1.85	8775	206.37	7134		
9117	东吴证券股份有限公司宁波江南路证券营业部	674.01	579.26	9001	0.30	9929	94.45	8507		
9118	广州证券股份有限公司泉州津淮街证券营业部	673.94	523.48	9159	1.14	9164	149.33	7762		
9119	华林证券股份有限公司深圳泰然路证券营业部	673.29	608.53	8920	0.05	10445	64.71	9029		
9120	中原证券股份有限公司郑州自贸区证券营业部	672.81	623.62	8875	0.53	9677	48.66	9376		
9121	国盛证券有限责任公司南昌安义迎宾大道证券营业部	672.46	650.79	8810	0.17	10155	21.49	10081		
9122	中国中投证券有限责任公司杭州金城路证券营业部	672.12	570.08	9028	0.08	10358	101.96	8386		
9123	长江证券股份有限公司秭归长宁大道证券营业部	671.71	616.74	8895	5.80	7500	49.16	9360		
9124	东方证券股份有限公司常州龙锦路证券营业部	671.62	409.66	9526	0.08	10353	261.88	6646		
9125	银泰证券有限责任公司南昌红谷中大道证券营业部	671.17	571.64	9024	2.59	8445	96.94	8464		
9126	长城证券股份有限公司太原南内环西街证券营业部	670.85	620.13	8883	6.11	7428	44.62	9464		
9127	财通证券股份有限公司都江堰宝莲路证券营业部	670.75	321.22	9835	15.99	5941	333.54	6188		
9128	中国银河证券股份有限公司南京创智路证券营业部	670.70	660.68	8782	0.57	9624	9.45	10496		
9129	天风证券股份有限公司眉山湖滨路证券营业部	670.51	517.81	9179	0.00	10751	152.69	7715		
9130	国盛证券有限责任公司合肥临泉路证券营业部	670.12	541.78	9117	0.38	9831	127.96	8025		
9131	中泰证券股份有限公司株洲珠江北路证券营业部	670.07	655.49	8796	0.23	10047	14.35	10325		
9132	中信建投证券股份有限公司北京玉泉路证券营业部	670.00	490.41	9276	3.98	7984	175.61	7448		
9133	开源证券股份有限公司西安临潼华清路证券营业部	668.81	534.03	9135	12.76	6316	122.03	8102		
9134	华福证券有限责任公司镇江中山西路证券营业部	668.69	618.42	8888	3.37	8169	46.90	9416		
9135	华融证券股份有限公司武汉中北路证券营业部	668.67	483.39	9297	0.39	9826	184.89	7341		
9136	九州证券股份有限公司株洲珠江南路证券营业部	668.53	453.06	9393	2.00	8690	213.48	7070		
9137	财富证券有限责任公司合肥金寨路证券营业部	668.49	645.91	8816			22.58	10055		
9138	中国银河证券股份有限公司哈密中山北路证券营业部	668.33	510.57	9207	3.93	8001	153.84	7701		
9139	国泰君安证券股份有限公司聊城东昌西路证券营业部	667.14	635.61	8840	1.37	9016	30.16	9825		
9140	西藏东方财富证券股份有限公司宁波金泰街证券营业部	666.53	651.04	8809	0.33	9896	15.17	10289		
9141	国泰君安证券股份有限公司内蒙古分公司	666.27	637.82	8836	0.44	9765	28.01	9888		
9142	长城证券股份有限公司西安锦业路证券营业部	666.13	554.42	9067	66.25	3350	45.46	9442		
9143	信达证券股份有限公司阜新阜蒙证券营业部	666.12	656.08	8793	0.27	9971	9.76	10482		
9144	华福证券有限责任公司成都青羊大道证券营业部	665.79	481.26	9301	0.03	10510	184.49	7344		
9145	华泰证券股份有限公司江阴青阳镇迎秀路证券营业部	665.05	490.50	9275	24.32	5241	150.23	7752		
9146	中天证券股份有限公司上海同普路证券营业部	664.00	638.94	8830	11.43	6520	13.63	10355		
9147	招商证券股份有限公司岳阳大道西证券营业部	663.66	514.47	9190	58.18	3613	91.01	8558		
9148	财富证券有限责任公司广州天河路证券营业部	663.62	517.22	9181	1.47	8958	144.93	7811		

(二)二○一八年证券营业部交易排名(续)

MEMBER BRANCH RANKING BY TRADING VALUE, 2018 (Continued)

百万元人民币, RMB Mil.

名次 Rank	营业部名称 Member Branches	总交易金额 Total Value	股票 Stocks 交易金额 Value	股票 Stocks 名次 Rank	基金 Funds 交易金额 Value	基金 Funds 名次 Rank	债券 Bonds 交易金额 Value	债券 Bonds 名次 Rank	其他 Others 交易金额 Value	其他 Others 名次 Rank
9149	国泰君安证券股份有限公司许昌建安大道证券营业部	663.10	565.43	9040	20.13	5574	77.53	8801		
9150	东吴证券股份有限公司义乌义东路证券营业部	662.88	498.86	9245	41.19	4257	122.84	8088		
9151	光大证券股份有限公司西安唐延路证券营业部	662.80	457.27	9379	11.78	6456	193.75	7259		
9152	中泰证券股份有限公司襄阳大庆西路证券营业部	662.75	572.65	9019	5.02	7696	85.08	8669		
9153	广州证券股份有限公司梅州丽都中路证券营业部	662.59	493.43	9259	0.12	10249	169.04	7517		
9154	广州证券股份有限公司佛山顺德新桂路证券营业部	662.40	608.48	8921	4.34	7872	49.57	9345		
9155	国盛证券有限责任公司邯郸世纪大街证券营业部	662.27	405.01	9545	6.10	7431	251.17	6735		
9156	华安证券股份有限公司含山华阳中路证券营业部	661.33	505.89	9224	0.54	9660	154.90	7686		
9157	光大证券股份有限公司深圳梦海大道证券营业部	660.66	659.02	8787	1.25	9089	0.38	11033		
9158	长江证券股份有限公司武汉沿江大道证券营业部	660.46	635.03	8844	2.58	8448	22.86	10049		
9159	太平洋证券股份有限公司新疆分公司	659.99	629.86	8860	1.26	9087	28.87	9866		
9160	招商证券股份有限公司上海世博证券营业部	659.97	617.74	8891	1.06	9216	41.17	9539		
9161	五矿证券有限公司长沙城南中路证券营业部	659.57	599.42	8940	0.65	9557	59.50	9147		
9162	安信证券股份有限公司辽阳六一街证券营业部	659.48	474.12	9328	3.04	8285	182.31	7371		
9163	东海证券股份有限公司大连黄埔路证券营业部	659.34	536.93	9127	7.42	7181	115.00	8195		
9164	长城国瑞证券有限公司大连分公司	657.43	222.88	10155	1.68	8847	432.87	5609		
9165	网信证券有限责任公司成都南二环证券营业部	657.42	580.09	8998	17.12	5824	60.21	9131		
9166	安信证券股份有限公司株洲庐山路证券营业部	657.33	473.84	9330	9.62	6773	173.86	7465		
9167	长城证券股份有限公司上海分公司	657.01	534.82	9133	0.12	10268	122.08	8098		
9168	长江证券股份有限公司大连汇达街证券营业部	656.68	576.89	9009	10.81	6604	68.98	8942		
9169	国泰君安证券股份有限公司沈阳北二东路证券营业部	655.74	536.49	9128	10.38	6659	108.87	8285		
9170	川财证券有限责任公司上海分公司	655.66	592.89	8959	0.61	9597	62.16	9082		
9171	中原证券股份有限公司许昌八龙路证券营业部	655.33	638.80	8831	0.18	10147	16.35	10232		
9172	中山证券有限责任公司泉州丰海路证券营业部	654.73	467.89	9343	0.13	10229	186.71	7323		
9173	信达证券股份有限公司深圳梅龙大道证券营业部	654.61	622.53	8881	0.39	9818	31.69	9794		
9174	金元证券股份有限公司三亚迎宾大道证券营业部	654.30	553.00	9075	0.25	10005	101.05	8398		
9175	中天证券股份有限公司大连中山路证券营业部	653.49	472.71	9331	0.32	9906	180.46	7392		
9176	中国银河证券股份有限公司邵阳红旗路证券营业部	653.18	484.97	9293	0.10	10295	168.11	7531		
9177	华林证券股份有限公司石家庄建华南大街证券营业部	653.16	452.40	9394	1.46	8965	199.30	7201		
9178	中泰证券股份有限公司武汉光谷大道证券营业部	652.96	620.99	8882	1.92	8735	30.05	9830		
9179	恒泰证券股份有限公司北京东三环北路证券营业部	652.13	577.41	9007	14.77	6068	59.95	9136		
9180	国盛证券有限责任公司锦州解放路证券营业部	651.93	523.58	9158	1.64	8871	126.72	8043		
9181	第一创业证券股份有限公司厦门分公司	651.83	497.26	9247	0.14	10197	154.43	7693		
9182	广州证券股份有限公司攀枝花炳草岗大街证券营业部	651.68	597.75	8942	17.05	5832	36.88	9667		
9183	中银国际证券股份有限公司珠海九洲大道东证券营业部	651.64	512.35	9198	1.07	9209	138.22	7880		
9184	中国银河证券股份有限公司北京后沙峪证券营业部	651.04	387.30	9605	0.96	9306	262.78	6638		
9185	中航证券有限公司共青城共青大道证券营业部	650.27	587.86	8971	0.03	10517	62.38	9079		
9186	兴业证券股份有限公司江西分公司	648.78	623.45	8877	1.18	9134	24.15	10006		
9187	东海证券股份有限公司杭州金城路证券营业部	648.18	585.59	8979	35.47	4533	27.12	9912		
9188	红塔证券股份有限公司呈贡环城西路证券营业部	647.95	497.14	9248	0.37	9845	150.44	7748		
9189	太平洋证券股份有限公司昆明北京路证券营业部	647.08	523.05	9162	21.05	5492	102.99	8364		
9190	世纪证券有限责任公司重庆分公司	646.93	611.21	8908	0.55	9648	35.16	9712		
9191	中国银河证券股份有限公司云霄将军大道证券营业部	646.69	557.85	9062	57.22	3644	31.62	9796		
9192	中国银河证券股份有限公司上海普陀区中江路证券营业部	646.08	520.18	9169	2.81	8361	123.08	8081		
9193	国都证券股份有限公司蒲城解放路证券营业部	645.90	601.51	8933	1.70	8835	42.69	9504		
9194	国海证券股份有限公司南宁燕敦路证券营业部	645.81	639.69	8829	1.86	8768	4.25	10745		
9195	华金证券股份有限公司西安曲江路证券营业部	645.38	549.91	9093	0.34	9882	95.13	8493		
9196	中信建投证券股份有限公司琼海金海路证券营业部	644.92	536.98	9126	11.74	6462	96.20	8476		
9197	南京证券股份有限公司临沂通达路证券营业部	644.17	514.61	9188	0.41	9797	129.15	8003		
9198	广州证券股份有限公司昆明青年路证券营业部	643.93	508.04	9219	0.24	10025	135.66	7919		
9199	开源证券股份有限公司铜川红旗街证券营业部	642.50	293.73	9917	6.03	7446	342.73	6128		
9200	广州证券股份有限公司宜宾金沙江南路证券营业部	642.15	511.46	9203	18.80	5691	111.89	8240		
9201	网信证券有限责任公司东莞莞太路证券营业部	641.90	443.40	9413	127.70	2267	70.80	8917		
9202	华林证券股份有限公司上海静安区永兴路证券营业部	641.73	549.93	9092	12.24	6388	79.57	8763		
9203	第一创业证券股份有限公司广州分公司	641.22	581.38	8995	6.92	7257	52.93	9276		
9204	方正证券股份有限公司永州蓝山湘粤路证券营业部	639.98	531.60	9139	1.59	8898	106.78	8312		
9205	中国银河证券股份有限公司北京阜外大街证券营业部	638.97	466.89	9348	21.99	5416	150.10	7753		
9206	国联证券股份有限公司深圳益田路证券营业部	638.75	269.94	10006	0.21	10087	368.60	5963		
9207	开源证券股份有限公司江西分公司	638.31	480.24	9304	3.99	7981	154.09	7696		
9208	国盛证券有限责任公司哈尔滨上海街证券营业部	637.45	332.63	9789	122.30	2328	182.53	7367		
9209	恒泰证券股份有限公司乌海乌达区巴音赛街证券营业部	637.24	503.30	9232	0.65	9556	133.29	7955		

(二)二○一八年证券营业部交易排名(续)

MEMBER BRANCH RANKING BY TRADING VALUE, 2018 (Continued)

百万元人民币, RMB Mil.

名次 Rank	营业部名称 Member Branches	总交易金额 Total Value	股票 Stocks 交易金额 Value	股票 Stocks 名次 Rank	基金 Funds 交易金额 Value	基金 Funds 名次 Rank	债券 Bonds 交易金额 Value	债券 Bonds 名次 Rank	其他 Others 交易金额 Value	其他 Others 名次 Rank
9210	西南证券股份有限公司萧山市心北路证券营业部	636.97	550.91	9082			86.05	8646		
9211	光大证券股份有限公司湖州苕溪西路证券营业部	636.32	559.77	9055	2.99	8299	73.56	8863		
9212	长城国瑞证券有限公司成都天府大道证券营业部	635.40	546.60	9103	0.37	9849	88.43	8600		
9213	开源证券股份有限公司上海中山南路证券营业部	635.12	512.27	9199	1.37	9018	121.49	8112		
9214	财达证券股份有限公司石家庄栾城华兴街证券营业部	634.92	536.35	9129	0.54	9667	98.03	8446		
9215	五矿证券有限公司北海广东路证券营业部	633.53	451.10	9397	0.79	9427	181.63	7378		
9216	华福证券有限责任公司南宁民族大道证券营业部	633.26	554.21	9068	6.78	7287	72.27	8894		
9217	广州证券股份有限公司焦作民主南路证券营业部	633.01	491.79	9269	0.92	9331	140.30	7861		
9218	太平洋证券股份有限公司江川新市街证券营业部	632.30	309.79	9861	0.56	9630	321.95	6262		
9219	光大证券股份有限公司丽水北苑路证券营业部	631.43	617.85	8890	0.75	9466	12.83	10387		
9220	南京证券股份有限公司南通海安黄海大道证券营业部	630.82	596.18	8946	17.44	5800	17.20	10206		
9221	上海证券有限责任公司北京朝阳弘燕路证券营业部	630.64	597.61	8943	2.46	8497	30.56	9815		
9222	华林证券股份有限公司浏阳世纪大道证券营业部	628.53	610.87	8911	1.37	9017	16.30	10239		
9223	国泰君安证券股份有限公司江阴环城北路证券营业部	628.02	595.80	8949	5.81	7498	26.42	9929		
9224	华福证券有限责任公司西宁五四西路证券营业部	627.33	353.58	9699	159.46	1946	114.29	8206		
9225	东吴证券股份有限公司苏州工业园区唯华路证券营业部	626.30	588.39	8969	0.03	10532	37.89	9639		
9226	兴业证券股份有限公司芜湖青山街证券营业部	625.78	439.57	9427	3.11	8255	183.09	7359		
9227	广州证券股份有限公司绵阳临园路证券营业部	624.92	581.36	8996	3.76	8051	39.81	9587		
9228	恒泰证券股份有限公司北京万丰路证券营业部	624.71	476.74	9315	1.18	9136	146.79	7786		
9229	金元证券股份有限公司青岛山东头路证券营业部	624.62	426.29	9481	16.34	5906	181.99	7374		
9230	光大证券股份有限公司东莞松山湖总部二路证券营业部	623.78	511.56	9202	1.28	9080	110.95	8247		
9231	华宝证券有限责任公司宁波甬江大道证券营业部	623.54	174.73	10316	33.80	4607	415.01	5701		
9232	华金证券股份有限公司武汉中山大道证券营业部	623.28	546.08	9106	0.47	9731	76.72	8814		
9233	国盛证券有限责任公司抚州广昌解放南路证券营业部	622.18	609.41	8919	3.29	8198	9.48	10494		
9234	川财证券有限责任公司深圳分公司	621.72	611.27	8907	0.00	10817	10.45	10465		
9235	长城证券股份有限公司资阳娇子大道证券营业部	621.66	551.48	9080	0.53	9668	69.65	8929		
9236	东莞证券股份有限公司西安高新四路证券营业部	621.18	587.76	8972	2.07	8655	31.35	9804		
9237	东海证券股份有限公司西安科技路证券营业部	620.68	603.91	8927	0.04	10483	16.73	10222		
9238	东方证券股份有限公司上海青浦区华徐公路证券营业部	620.50	550.51	9088	4.36	7867	65.64	9006		
9239	西南证券股份有限公司马鞍山花雨路证券营业部	620.44	462.98	9361	2.32	8556	155.14	7681		
9240	中信建投证券股份有限公司北京厚金路证券营业部	619.16	529.85	9142	21.60	5451	67.71	8971		
9241	华金证券股份有限公司济南解放路证券营业部	619.15	526.34	9150	2.52	8472	90.29	8566		
9242	申万宏源西部证券有限公司呼和浩特新华东街证券营业部	618.91	538.70	9123	1.12	9181	79.10	8771		
9243	爱建证券有限责任公司北京分公司	618.85	525.56	9153	8.09	7037	85.19	8666		
9244	安信证券股份有限公司佛山南海里水大道证券营业部	618.73	589.15	8967	0.97	9298	28.61	9871		
9245	华鑫证券有限责任公司泉州南山南路证券营业部	617.88	612.87	8905	0.01	10615	4.99	10706		
9246	长江证券股份有限公司湖南分公司	617.13	258.59	10042	1.21	9118	357.33	6031		
9247	财富证券有限责任公司南昌凤凰中大道证券营业部	617.08	571.62	9025	6.67	7307	38.79	9616		
9248	华安证券股份有限公司常德洞庭大道证券营业部	616.95	585.68	8977	2.01	8689	29.26	9853		
9249	万和证券股份有限公司深圳第一分公司	616.92	592.00	8962	0.70	9516	24.23	10002		
9250	兴业证券股份有限公司重庆珊瑚路证券营业部	616.50	537.64	9125	1.35	9033	77.51	8802		
9251	上海华信证券有限责任公司青岛同安路证券营业部	615.89	507.39	9222	0.01	10657	108.48	8290		
9252	首创证券有限责任公司广州广州大道中证券营业部	615.52	487.55	9288	30.49	4827	97.47	8455		
9253	中原证券股份有限公司济南工业南路证券营业部	614.92	478.61	9306	0.23	10039	136.08	7911		
9254	国盛证券有限责任公司萍乡芦溪人民西路证券营业部	614.67	594.66	8953	0.69	9527	19.33	10152		
9255	国泰君安证券股份有限公司昌吉市乌伊西路证券营业部	614.03	485.08	9292	2.07	8654	126.88	8040		
9256	国海证券股份有限公司玉林新民路证券营业部	613.64	524.27	9157	1.06	9218	88.31	8606		
9257	山西证券股份有限公司德州天衢中路证券营业部	613.30	529.47	9144	0.15	10188	83.69	8689		
9258	中山证券有限责任公司上海望园南路证券营业部	612.86	520.22	9168	0.19	10124	92.45	8531		
9259	广州证券股份有限公司太原南中环街证券营业部	611.90	446.20	9404	1.47	8959	164.23	7571		
9260	华安证券股份有限公司武汉星海路证券营业部	611.31	552.01	9079	3.36	8175	55.95	9217		
9261	光大证券股份有限公司广州南沙证券营业部	610.05	393.75	9587	6.44	7353	209.86	7102		
9262	中航证券有限公司上饶余干东山大街证券营业部	609.32	575.03	9014	6.74	7297	27.56	9901		
9263	五矿证券有限公司深圳中康北路证券营业部	609.09	568.79	9030	0.06	10399	40.24	9567		
9264	中原证券股份有限公司兰考裕禄大道证券营业部	609.05	439.36	9429	2.40	8515	167.30	7542		
9265	中信建投证券股份有限公司湖州人民路证券营业部	608.71	551.40	9081	2.04	8671	55.27	9232		
9266	西南证券股份有限公司重庆武隆建设东路证券营业部	608.38	572.76	9018	4.29	7890	31.33	9805		
9267	国盛证券有限责任公司抚州金溪秀谷西大道证券营业部	608.00	555.89	9064	0.01	10642	52.10	9293		
9268	申万宏源西部证券有限公司兰州静宁路证券营业部	607.87	465.16	9355	3.89	8008	138.82	7873		
9269	国联证券股份有限公司上海张杨路证券营业部	607.78	596.14	8947	0.05	10453	11.58	10423		
9270	南京证券股份有限公司苏州时代广场证券营业部	607.36	553.55	9074	1.28	9079	52.53	9285		

(二)二○一八年证券营业部交易排名(续)

MEMBER BRANCH RANKING BY TRADING VALUE, 2018 (Continued)

百万元人民币, RMB Mil.

名次 Rank	营业部名称 Member Branches	总交易金额 Total Value	股票 Stocks 交易金额 Value	股票 Stocks 名次 Rank	基金 Funds 交易金额 Value	基金 Funds 名次 Rank	债券 Bonds 交易金额 Value	债券 Bonds 名次 Rank	其他 Others 交易金额 Value	其他 Others 名次 Rank
9271	国盛证券有限责任公司吉安市吉安县庐陵大道证券营业部	606.64	486.33	9290	0.40	9807	119.91	8129		
9272	华金证券股份有限公司南昌广场南路证券营业部	606.25	563.87	9045	0.48	9723	41.90	9520		
9273	中信建投证券股份有限公司重庆江北嘴证券营业部	606.09	495.22	9257	0.63	9578	110.25	8264		
9274	华宝证券有限责任公司盐城环保大道证券营业部	606.04	572.28	9022	13.47	6229	20.28	10120		
9275	中泰证券股份有限公司齐齐哈尔龙华路证券营业部	605.89	358.79	9682	2.11	8639	244.99	6799		
9276	西部证券股份有限公司宁波安波路证券营业部	605.72	589.36	8966			16.36	10231		
9277	中银国际证券股份有限公司南通人民中路证券营业部	605.39	513.08	9194	0.38	9832	91.93	8539		
9278	中信建投证券股份有限公司周口交通路证券营业部	605.18	490.76	9272	2.43	8505	111.98	8239		
9279	国盛证券有限责任公司吉安峡江百花路证券营业部	603.85	579.31	8999	0.01	10618	24.52	9990		
9280	方正证券股份有限公司湘潭板塘证券营业部	603.28	570.32	9027	1.20	9122	31.76	9790		
9281	中国银河证券股份有限公司上海松江区新南路证券营业部	602.29	519.94	9172	3.08	8268	79.28	8769		
9282	广州证券股份有限公司苏州华池街证券营业部	601.95	446.82	9403	59.95	3550	95.18	8489		
9283	安信证券股份有限公司内蒙古分公司	600.97	502.35	9234	1.41	8991	97.21	8458		
9284	国盛证券有限责任公司吉安万安凤凰路证券营业部	600.78	567.76	9035	0.02	10587	33.01	9755		
9285	广州证券股份有限公司鞍山解放东路证券营业部	600.40	337.34	9772	4.28	7896	258.78	6676		
9286	上海证券有限责任公司苏州吴中枫津路证券营业部	598.86	549.69	9094	2.22	8589	46.94	9412		
9287	山西证券股份有限公司北京建国门外大街证券营业部	598.66	412.81	9513	4.62	7797	181.23	7383		
9288	方正证券股份有限公司邵东廉桥南昌路证券营业部	598.44	583.92	8986	0.02	10598	14.50	10321		
9289	国泰君安证券股份有限公司西宁胜利路证券营业部	598.35	586.92	8974	0.62	9589	10.81	10456		
9290	中泰证券股份有限公司江西分公司	598.32	399.43	9571	2.11	8635	196.78	7222		
9291	世纪证券有限责任公司广西分公司	598.02	453.26	9391	1.27	9082	143.49	7825		
9292	国盛证券有限责任公司九江都昌东风路证券营业部	597.88	517.78	9180	0.10	10317	80.01	8754		
9293	中山证券有限责任公司济南共青团路证券营业部	597.82	594.05	8956			3.77	10770		
9294	国盛证券有限责任公司吉安吉水下文峰路证券营业部	597.69	564.15	9044	0.53	9680	33.02	9754		
9295	太平洋证券股份有限公司深圳深南大道证券营业部	595.47	590.61	8963	0.04	10475	4.82	10715		
9296	五矿证券有限公司深圳海秀路证券营业部	595.47	546.12	9105	0.10	10310	49.25	9356		
9297	银泰证券有限责任公司徐州解放南路证券营业部	595.44	496.63	9249	1.22	9112	97.59	8453		
9298	宏信证券有限责任公司德阳什邡市亭江东路证券营业部	594.84	429.86	9466	0.96	9301	164.01	7574		
9299	中泰证券股份有限公司哈尔滨中山路证券营业部	594.76	527.47	9147	5.71	7518	61.58	9099		
9300	东吴证券股份有限公司苏州工业园区东沙湖路证券营业部	594.34	557.19	9063	0.44	9771	36.71	9672		
9301	财通证券股份有限公司杭州余杭塘路证券营业部	594.07	554.81	9066	0.13	10236	39.14	9606		
9302	招商证券股份有限公司深圳湾科技生态园证券营业部	593.59	593.59	8957						
9303	华林证券股份有限公司唐山新华西道证券营业部	593.33	459.04	9373	11.63	6479	122.65	8091		
9304	财富证券有限责任公司中山市中山三路证券营业部	593.21	541.04	9119	0.17	10152	51.99	9296		
9305	长江证券股份有限公司桂林中山中路证券营业部	593.09	526.32	9151			66.77	8988		
9306	上海证券有限责任公司宝山华秋路证券营业部	592.38	397.14	9576	0.91	9343	194.33	7251		
9307	爱建证券有限责任公司郑州英协路证券营业部	592.35	553.87	9071	0.18	10139	38.30	9628		
9308	中原证券股份有限公司沈丘吉祥路证券营业部	591.97	465.36	9353	3.55	8110	123.05	8082		
9309	中国银河证券股份有限公司青岛即墨市烟青路证券营业部	591.93	477.31	9312	64.04	3416	50.59	9319		
9310	中航证券有限公司南宁中柬路证券营业部	591.90	495.55	9256	2.37	8529	93.97	8513		
9311	国信证券股份有限公司宁波天童南路证券营业部	591.68	559.18	9057	1.06	9213	31.43	9801		
9312	中天证券股份有限公司大连瓦房店长春路证券营业部	591.54	388.40	9602	3.66	8081	199.47	7199		
9313	东吴证券股份有限公司南通南大街证券营业部	591.28	509.43	9214	0.07	10380	81.78	8728		
9314	国元证券股份有限公司温州车站大道证券营业部	591.06	567.30	9036			23.76	10020		
9315	华福证券有限责任公司广州黄埔大道西证券营业部	591.00	552.85	9077	5.99	7455	32.16	9776		
9316	开源证券股份有限公司佛山顺德新桂中路证券营业部	590.57	584.66	8983			5.91	10660		
9317	申万宏源证券有限公司平湖新华南路证券营业部	590.22	499.99	9241	2.05	8665	88.18	8609		
9318	恒泰证券股份有限公司上海海潮路证券营业部	588.93	285.98	9938	55.01	3726	247.95	6761		
9319	中信证券股份有限公司北京分公司	588.75	520.16	9170	37.89	4411	30.70	9812		
9320	国泰君安证券股份有限公司长沙岳麓大道证券营业部	587.65	242.55	10098	0.04	10473	345.06	6110		
9321	金元证券股份有限公司山东分公司	587.53	547.10	9102	4.68	7780	35.75	9700		
9322	华林证券股份有限公司秦皇岛迎宾路证券营业部	587.08	432.12	9454	3.31	8185	151.65	7726		
9323	国盛证券有限责任公司南昌高新六路证券营业部	587.01	562.25	9049	0.53	9675	24.23	10003		
9324	国信证券股份有限公司乐清旭阳路证券营业部	586.94	542.83	9114	11.97	6432	32.14	9778		
9325	方正证券股份有限公司怀化麻阳滨江大道证券营业部	586.40	536.17	9131	0.62	9588	49.61	9341		
9326	中国中投证券有限责任公司惠州惠阳开城大道证券营业部	586.24	529.76	9143	1.73	8824	54.74	9236		
9327	民生证券股份有限公司信阳北京大街证券营业部	585.51	466.16	9352	1.10	9191	118.26	8153		
9328	安信证券股份有限公司普洱茶城大道证券营业部	585.42	509.64	9210	0.17	10161	75.61	8831		
9329	东吴证券股份有限公司昆山祖冲之南路证券营业部	585.13	527.84	9146	7.69	7127	49.59	9343		
9330	广发证券股份有限公司拉萨金珠西路证券营业部	584.87	578.34	9004	0.09	10337	6.45	10631		
9331	西南证券股份有限公司重庆黔江证券营业部	584.68	499.50	9243	5.23	7639	79.95	8755		

(二)二○一八年证券营业部交易排名(续)

MEMBER BRANCH RANKING BY TRADING VALUE, 2018 (Continued)

百万元人民币, RMB Mil.

名次 Rank	营业部名称 Member Branches	总交易金额 Total Value	股票 Stocks 交易金额 Value	股票 Stocks 名次 Rank	基金 Funds 交易金额 Value	基金 Funds 名次 Rank	债券 Bonds 交易金额 Value	债券 Bonds 名次 Rank	其他 Others 交易金额 Value	其他 Others 名次 Rank
9332	太平洋证券股份有限公司广西分公司	584.57	498.98	9244	0.97	9299	84.62	8676		
9333	广州证券股份有限公司乌鲁木齐扬子江路证券营业部	584.20	550.63	9086	5.45	7580	28.11	9884		
9334	华安证券股份有限公司上海浦东新区张杨路证券营业部	583.98	546.22	9104	12.14	6403	25.62	9956		
9335	长城证券股份有限公司长沙星沙开元路证券营业部	582.98	567.18	9037	0.19	10125	15.61	10273		
9336	国信证券股份有限公司烟台分公司	582.52	552.42	9078	0.28	9962	29.82	9834		
9337	方正证券股份有限公司云南分公司	581.64	520.73	9167	9.10	6851	51.81	9298		
9338	申万宏源证券有限公司杭州文一西路证券营业部	581.57	462.75	9362	3.67	8076	115.14	8193		
9339	西藏东方财富证券股份有限公司漳州新浦东路证券营业部	581.54	566.03	9039	0.52	9693	15.00	10293		
9340	中信建投证券股份有限公司宁波四明中路证券营业部	581.31	363.37	9669	0.21	10081	217.74	7025		
9341	开源证券股份有限公司北京西直门外大街证券营业部	581.21	496.39	9251	0.75	9464	84.07	8684		
9342	华安证券股份有限公司郑州国基路证券营业部	581.08	502.44	9233	1.35	9029	77.29	8805		
9343	国盛证券有限责任公司赣州会昌红旗大道证券营业部	580.74	487.71	9287	0.56	9633	92.48	8530		
9344	华林证券股份有限公司湖州红旗路证券营业部	580.26	481.98	9300	7.46	7175	90.82	8560		
9345	中国国际金融股份有限公司重庆洪湖西路证券营业部	579.89	519.44	9175	17.40	5805	43.06	9499		
9346	联讯证券股份有限公司常州太湖中路营业部	579.87	477.95	9308	0.55	9646	101.37	8393		
9347	华金证券股份有限公司长春西安大路证券营业部	579.10	518.76	9177	1.77	8812	58.58	9173		
9348	广州证券股份有限公司台州东环大道证券营业部	578.89	561.64	9051	0.08	10363	17.17	10207		
9349	西部证券股份有限公司汉中宁强证券营业部	578.64	522.95	9163	1.04	9240	54.66	9238		
9350	国泰君安证券股份有限公司西安雁展路证券营业部	578.54	432.09	9455	0.02	10569	146.42	7792		
9351	国盛证券有限责任公司大余荡坪北路证券营业部	577.73	486.80	9289	0.68	9532	90.25	8567		
9352	宏信证券有限责任公司大同魏都大道证券营业部	575.98	490.94	9271	1.53	8928	83.50	8696		
9353	海通证券股份有限公司麻城金桥大道证券营业部	575.68	507.56	9221	3.97	7991	64.15	9042		
9354	中山证券有限责任公司杭州庆春路证券营业部	575.45	564.49	9042	0.01	10677	10.96	10449		
9355	中泰证券股份有限公司长春景阳大路证券营业部	574.96	522.72	9164	0.22	10058	52.02	9295		
9356	信达证券股份有限公司镇江长江路证券营业部	574.87	443.39	9414	0.00	10805	131.49	7984		
9357	万和证券股份有限公司武汉京汉大道证券营业部	574.83	573.83	9016			1.00	10974		
9358	东吴证券股份有限公司中山小榄民安南路证券营业部	574.25	328.24	9806	17.00	5837	229.00	6922		
9359	国盛证券有限责任公司宜春万载沿河西路证券营业部	574.01	547.56	9098	1.68	8845	24.77	9984		
9360	中国银河证券股份有限公司衡阳解放大道证券营业部	572.96	538.34	9124	0.16	10177	34.46	9729		
9361	浙商证券股份有限公司新昌江滨西路证券营业部	572.85	473.97	9329	11.45	6517	87.43	8623		
9362	安信证券股份有限公司珠海前山路证券营业部	572.01	441.10	9421	16.74	5863	114.17	8211		
9363	中国银河证券股份有限公司深圳光明证券营业部	571.83	567.80	9034	3.27	8207	0.77	10991		
9364	大同证券有限责任公司云南分公司	571.65	197.21	10240	0.59	9611	373.85	5937		
9365	天风证券股份有限公司大连黄海西路证券营业部	571.00	437.86	9437	2.75	8385	130.39	7995		
9366	万联证券股份有限公司海口美丽沙证券营业部	570.95	474.59	9326	9.46	6797	86.91	8631		
9367	九州证券股份有限公司内蒙古分公司	569.74	443.00	9417	0.76	9449	125.97	8047		
9368	东吴证券股份有限公司太仓浏河镇证券营业部	569.64	505.70	9226	0.12	10257	63.82	9052		
9369	华林证券股份有限公司南宁金浦路证券营业部	569.64	542.67	9115	0.60	9606	26.37	9930		
9370	中航证券有限公司宜春上高建设北路证券营业部	569.30	394.62	9586	0.86	9378	173.83	7466		
9371	兴业证券股份有限公司尤溪滨河大道证券营业部	569.10	475.06	9322	0.70	9508	93.33	8520		
9372	中原证券股份有限公司浚县黄河路证券营业部	568.95	525.82	9152	6.60	7318	36.53	9679		
9373	国金证券股份有限公司乐山平江东街证券营业部	568.66	527.14	9148	0.40	9813	41.13	9541		
9374	中国中投证券有限责任公司湖州龙溪北路证券营业部	568.55	568.09	9032			0.45	11020		
9375	国泰君安证券股份有限公司大同红旗街证券营业部	568.47	501.79	9237	0.26	9982	66.42	8993		
9376	东方证券股份有限公司银川民族北街证券营业部	568.35	425.63	9483	0.04	10500	142.68	7835		
9377	国海证券股份有限公司西安凤城九路证券营业部	568.24	493.52	9258	0.12	10250	74.59	8845		
9378	信达证券股份有限公司浙江分公司	567.99	490.73	9273			77.26	8806		
9379	大通证券股份有限公司海口海垦路证券营业部	566.62	514.48	9189	5.96	7466	46.18	9429		
9380	国都证券股份有限公司延吉局子街证券营业部	566.02	360.97	9678	0.34	9885	204.72	7152		
9381	国盛证券有限责任公司鹰潭余江站前中路证券营业部	565.81	483.66	9295	0.17	10157	81.98	8724		
9382	长城证券股份有限公司常州通江中路证券营业部	565.50	502.23	9236	23.78	5268	39.49	9598		
9383	广发证券股份有限公司河北分公司	564.78	325.06	9820	6.14	7418	233.57	6894		
9384	天风证券股份有限公司乐至迎宾大道证券营业部	563.36	340.54	9757	1.88	8762	220.94	6990		
9385	中银国际证券股份有限公司平顶山开源路证券营业部	563.35	492.05	9265	3.90	8007	67.40	8977		
9386	兴业证券股份有限公司贵州分公司	563.30	455.14	9386	21.76	5433	86.39	8643		
9387	中国中投证券有限责任公司成都天府新区天府大道证券营业部	562.99	524.78	9156	2.11	8634	36.10	9693		
9388	财通证券股份有限公司温岭松门滨海大道证券营业部	562.14	375.96	9639	0.01	10686	186.17	7330		
9389	恒泰证券股份有限公司武汉光谷国际广场证券营业部	561.22	498.32	9246	1.31	9058	61.60	9097		
9390	国联证券股份有限公司宜兴解放东路证券营业部	561.20	464.29	9357	5.73	7513	91.17	8556		
9391	中国银河证券股份有限公司伊宁市山东路证券营业部	560.88	408.67	9532	2.35	8537	149.86	7758		
9392	中泰证券股份有限公司北京望京证券营业部	560.62	399.78	9568			160.84	7609		

(二)二○一八年证券营业部交易排名(续)

MEMBER BRANCH RANKING BY TRADING VALUE, 2018 (Continued)

百万元人民币, RMB Mil.

名次 Rank	营业部名称 Member Branches	总交易金额 Total Value	股票 Stocks 交易金额 Value	股票 Stocks 名次 Rank	基金 Funds 交易金额 Value	基金 Funds 名次 Rank	债券 Bonds 交易金额 Value	债券 Bonds 名次 Rank	其他 Others 交易金额 Value	其他 Others 名次 Rank
9393	中国银河证券股份有限公司北京亮马桥路证券营业部	560.42	436.18	9445	22.36	5383	101.88	8387		
9394	上海华信证券有限责任公司太原长治路证券营业部	560.36	558.34	9061			2.02	10877		
9395	华林证券股份有限公司金华东市南街证券营业部	560.29	550.82	9083	0.04	10481	9.44	10497		
9396	安信证券股份有限公司无锡和风路证券营业部	559.52	296.75	9901	3.97	7989	258.80	6675		
9397	国信证券股份有限公司宁波分公司	559.43	501.68	9238	3.30	8189	54.45	9243		
9398	大通证券股份有限公司沛县大屯南京路证券营业部	559.01	487.86	9285	0.85	9385	70.30	8920		
9399	光大证券股份有限公司南充白土坝路证券营业部	558.67	426.97	9478	2.94	8312	128.77	8014		
9400	民生证券股份有限公司平顶山建设中路证券营业部	558.42	455.98	9385	0.41	9801	102.04	8383		
9401	中天证券股份有限公司上海环龙路证券营业部	558.24	247.06	10078	0.02	10603	311.16	6343		
9402	万和证券股份有限公司湛江人民大道北证券营业部	558.11	544.21	9111	8.23	7008	5.67	10673		
9403	华龙证券股份有限公司西宁西大街证券营业部	557.22	491.80	9267	0.46	9750	64.96	9021		
9404	山西证券股份有限公司长沙劳动西路证券营业部	556.53	532.39	9136	7.13	7220	17.01	10214		
9405	中国银河证券股份有限公司上海闵行区陈行路证券营业部	556.45	492.49	9263	7.56	7151	56.40	9208		
9406	太平洋证券股份有限公司兰州分公司	555.82	515.96	9183	0.53	9679	39.34	9599		
9407	华龙证券股份有限公司江西分公司	555.68	484.25	9294	0.43	9780	71.01	8913		
9408	国元证券股份有限公司常州延政中路证券营业部	555.39	400.24	9566	0.32	9901	154.83	7688		
9409	华福证券有限责任公司常州惠国路证券营业部	555.35	367.76	9660	4.77	7758	182.83	7363		
9410	联储证券有限责任公司清远市静福路证券营业部	555.08	475.90	9318	72.35	3186	6.83	10615		
9411	西藏东方财富证券股份有限公司南京兴隆大街证券营业部	554.48	527.89	9145	0.36	9854	26.23	9934		
9412	华福证券有限责任公司三明分公司	553.67	443.07	9416	12.49	6353	98.10	8444		
9413	国盛证券有限责任公司合肥庐江移湖北路证券营业部	553.52	509.50	9213	6.95	7251	37.06	9662		
9414	申港证券股份有限公司深圳海德三道证券营业部	553.35	247.73	10076	6.29	7384	299.33	6400		
9415	国泰君安证券股份有限公司上海自贸试验区分公司	552.35	430.06	9461	12.73	6320	109.56	8273		
9416	中原证券股份有限公司济源济源大道证券营业部	552.33	475.13	9321	3.73	8062	73.47	8865		
9417	国金证券股份有限公司成都光华东一路证券营业部	552.17	492.88	9262	0.09	10339	59.20	9153		
9418	长江证券股份有限公司克拉玛依塔河路证券营业部	550.64	388.39	9603	2.40	8517	159.86	7621		
9419	招商证券股份有限公司乌鲁木齐黄河路证券营业部	550.56	496.43	9250	2.75	8382	51.38	9306		
9420	国海证券股份有限公司广州开创大道证券营业部	550.17	295.44	9906			254.74	6706		
9421	国融证券股份有限公司绍兴中兴南路证券营业部	549.91	466.27	9351	0.54	9662	83.10	8700		
9422	西藏东方财富证券股份有限公司东阳人民路证券营业部	549.17	539.27	9122	0.34	9884	9.56	10489		
9423	长江证券股份有限公司衡阳解放大道证券营业部	548.45	508.61	9217	0.08	10361	39.77	9589		
9424	中国银河证券股份有限公司阳泉保晋路证券营业部	547.08	326.57	9814	0.39	9819	220.12	7000		
9425	国泰君安证券股份有限公司西昌航天大道证券营业部	546.98	445.72	9406	15.32	6011	85.93	8648		
9426	中信建投证券股份有限公司北京马连洼北路证券营业部	546.92	470.61	9337	25.44	5153	50.87	9312		
9427	中银国际证券股份有限公司上海荣乐东路证券营业部	546.24	443.70	9412	100.45	2660	2.09	10867		
9428	太平洋证券股份有限公司成都分公司	546.00	445.35	9408	26.87	5049	73.78	8859		
9429	西部证券股份有限公司廊坊金光道证券营业部	544.57	491.92	9266	0.54	9666	52.11	9292		
9430	中国银河证券股份有限公司吴忠吴灵西路证券营业部	544.37	437.72	9439	15.15	6029	91.50	8549		
9431	联讯证券股份有限公司福州光明南路证券营业部	544.12	489.04	9282	0.02	10553	55.05	9234		
9432	国融证券股份有限公司南昌丰和中大道证券营业部	543.90	429.66	9467	3.85	8016	110.38	8260		
9433	中泰证券股份有限公司桂林中山中路证券营业部	542.72	514.29	9191	0.10	10318	28.33	9879		
9434	国融证券股份有限公司昆明前兴路证券营业部	542.62	477.31	9311	1.96	8712	63.34	9058		
9435	太平洋证券股份有限公司澄江振兴路证券营业部	542.47	238.63	10111	0.46	9745	303.38	6385		
9436	上海证券有限责任公司松江莘砖公路证券营业部	541.80	426.64	9479	18.20	5737	96.97	8463		
9437	西藏东方财富证券股份有限公司南通桃园路证券营业部	541.08	519.01	9176	1.17	9143	20.90	10099		
9438	安信证券股份有限公司池州百牙路证券营业部	541.02	490.01	9279	1.61	8892	49.41	9353		
9439	国盛证券有限责任公司重庆万州北山大道证券营业部	540.85	461.90	9365	0.80	9417	78.15	8790		
9440	华福证券有限责任公司上海银翔路证券营业部	539.20	470.86	9336	35.06	4551	33.27	9751		
9441	中航证券有限公司包头钢铁大街证券营业部	539.11	133.52	10486	0.01	10663	405.58	5754		
9442	华安证券股份有限公司深圳科技园证券营业部	538.70	532.28	9137	3.19	8232	3.22	10802		
9443	国泰君安证券股份有限公司河源越王大道证券营业部	538.60	345.59	9732	13.11	6261	179.90	7399		
9444	国信证券股份有限公司温岭三星大道证券营业部	538.42	454.86	9387	2.98	8300	80.58	8745		
9445	长城国瑞证券有限公司石家庄红军大街证券营业部	537.94	77.98	10710	0.21	10088	459.75	5478		
9446	光大证券股份有限公司潍坊东风东街证券营业部	537.78	520.78	9166	0.15	10192	16.85	10217		
9447	东兴证券股份有限公司江门堤东路证券营业部	537.39	277.57	9970	0.75	9469	259.07	6674		
9448	安信证券股份有限公司日照黄海一路证券营业部	537.38	523.24	9161	3.93	7998	10.22	10470		
9449	华龙证券股份有限公司榆中栖云北路证券营业部	536.89	407.76	9535	0.26	9990	128.88	8008		
9450	开源证券股份有限公司天津霞光道证券营业部	536.78	244.47	10088			292.32	6449		
9451	西南证券股份有限公司湘潭传奇西路证券营业部	536.52	495.75	9254	3.53	8117	37.23	9660		
9452	金元证券股份有限公司徐州北京北路证券营业部	536.16	508.91	9215	0.89	9349	26.36	9931		
9453	华福证券有限责任公司南通世纪大道证券营业部	535.67	427.30	9476	11.56	6489	96.81	8467		

(二)二○一八年证券营业部交易排名(续)

MEMBER BRANCH RANKING BY TRADING VALUE, 2018 (Continued)

百万元人民币, RMB Mil.

名次 Rank	营业部名称 Member Branches	总交易金额 Total Value	股票 Stocks 交易金额 Value	股票 Stocks 名次 Rank	基金 Funds 交易金额 Value	基金 Funds 名次 Rank	债券 Bonds 交易金额 Value	债券 Bonds 名次 Rank	其他 Others 交易金额 Value	其他 Others 名次 Rank
9454	安信证券股份有限公司丹东十经街证券营业部	535.21	431.56	9458	12.13	6405	91.52	8548		
9455	国盛证券有限责任公司安阳东风路证券营业部	534.86	482.28	9299	2.36	8535	50.22	9325		
9456	华林证券股份有限公司广州花城大道证券营业部	534.40	515.88	9184	0.06	10410	18.47	10172		
9457	国盛证券有限责任公司四平英雄街证券营业部	534.32	378.21	9636	2.55	8457	153.56	7704		
9458	国融证券股份有限公司温州车站大道证券营业部	533.90	429.87	9465	1.83	8782	102.21	8378		
9459	国泰君安证券股份有限公司北京望京阜通东大街证券营业部	533.72	490.38	9277	6.05	7438	37.29	9655		
9460	国泰君安证券股份有限公司枣庄光明西路证券营业部	533.70	306.94	9869	3.01	8289	223.74	6957		
9461	联储证券有限责任公司江门迎宾大道中证券营业部	533.51	371.29	9654	0.21	10092	162.01	7601		
9462	中泰证券股份有限公司枣庄分公司	533.19	423.93	9485	0.29	9949	108.98	8282		
9463	中山证券有限责任公司上海中兴路证券营业部	532.67	515.13	9186	7.79	7108	9.75	10483		
9464	华安证券股份有限公司南京胜太西路证券营业部	532.63	475.21	9320	1.33	9040	56.09	9215		
9465	广州证券股份有限公司株洲黄河北路证券营业部	532.62	280.68	9958			251.93	6723		
9466	招商证券股份有限公司湘潭河东大道证券营业部	532.24	429.87	9464	1.60	8895	100.77	8404		
9467	安信证券股份有限公司大同滨河路证券营业部	531.66	421.11	9490	0.10	10309	110.45	8259		
9468	民生证券股份有限公司昆明分公司	531.51	382.78	9624	0.10	10307	148.63	7773		
9469	中泰证券股份有限公司连云港解放东路证券营业部	531.41	431.57	9457	11.34	6526	88.49	8597		
9470	中泰证券股份有限公司湖北分公司	530.12	412.76	9514	9.72	6759	107.63	8303		
9471	西南证券股份有限公司郴州南岭大道证券营业部	529.90	462.99	9360	5.20	7648	61.71	9093		
9472	中山证券有限责任公司韶关站南路证券营业部	529.13	333.15	9787	0.03	10509	195.94	7237		
9473	金元证券股份有限公司绵阳安昌路证券营业部	528.96	466.33	9350	0.56	9628	62.07	9084		
9474	五矿证券有限公司南宁金湖路证券营业部	528.77	490.14	9278	0.38	9836	38.25	9630		
9475	海通证券股份有限公司毕节开行路证券营业部	528.54	508.50	9218	0.34	9879	19.70	10144		
9476	中国中投证券有限责任公司湖北分公司	527.91	63.24	10779	2.38	8527	462.29	5460		
9477	华林证券股份有限公司深圳桃园路证券营业部	527.77	405.35	9544	0.38	9839	122.04	8100		
9478	国元证券股份有限公司广州番禺万惠一路证券营业部	527.14	511.80	9201	0.13	10225	15.20	10287		
9479	国金证券股份有限公司珠海港昌路证券营业部	526.56	512.70	9196	0.02	10562	13.84	10347		
9480	大通证券股份有限公司常州太湖东路证券营业部	526.44	406.10	9541	1.90	8749	118.43	8147		
9481	首创证券有限责任公司深圳高新南九道证券营业部	525.14	509.60	9211	0.91	9338	14.62	10314		
9482	安信证券股份有限公司上海四平路证券营业部	525.05	366.95	9662	23.12	5331	134.98	7925		
9483	申万宏源西部证券有限公司武汉东风三路证券营业部	524.58	496.20	9253	19.12	5655	9.26	10503		
9484	中泰证券股份有限公司常德柳叶大道证券营业部	523.02	508.68	9216	12.58	6341	1.75	10907		
9485	安信证券股份有限公司韶关乐昌金鸡南路证券营业部	522.27	428.55	9472	4.85	7735	88.88	8592		
9486	东方证券股份有限公司北海茶亭路证券营业部	521.58	289.03	9929	9.08	6855	223.48	6961		
9487	天风证券股份有限公司苏州工业园区苏州大道证券营业部	521.28	477.76	9309	1.86	8772	41.66	9526		
9488	天风证券股份有限公司潍坊四平路证券营业部	521.09	402.45	9560	0.36	9860	118.29	8151		
9489	安信证券股份有限公司安徽分公司	521.01	340.34	9759	1.97	8703	178.70	7413		
9490	金元证券股份有限公司无锡洛城大道证券营业部	520.68	399.63	9570	9.49	6791	111.55	8244		
9491	国泰君安证券股份有限公司深圳深南大道华润城证券营业部	520.32	472.42	9334	4.41	7848	43.49	9482		
9492	国信证券股份有限公司无锡东环路证券营业部	519.59	511.23	9205	1.46	8968	6.91	10607		
9493	西南证券股份有限公司北京东城证券营业部	519.57	293.29	9918	213.90	1561	12.39	10397		
9494	国泰君安证券股份有限公司青岛松岭路证券营业部	518.90	504.60	9229	0.15	10187	14.15	10334		
9495	国盛证券有限责任公司荆州江汉南路证券营业部	518.78	472.61	9332	0.07	10375	46.10	9433		
9496	安信证券股份有限公司北京火沙路证券营业部	518.45	477.46	9310	0.37	9851	40.62	9556		
9497	招商证券股份有限公司滕州解放中路证券营业部	517.45	430.02	9462	1.93	8726	85.49	8660		
9498	世纪证券有限责任公司山西分公司	517.43	509.92	9209	0.10	10303	7.41	10588		
9499	广州证券股份有限公司天津友谊路证券营业部	517.31	410.38	9523	17.85	5765	89.07	8587		
9500	中国中投证券有限责任公司松原镜湖南路证券营业部	517.30	474.63	9325	0.07	10379	42.60	9506		
9501	西南证券股份有限公司重庆彭水证券营业部	517.05	501.16	9239	1.80	8794	14.09	10337		
9502	中信建投证券股份有限公司北京云岗路证券营业部	516.98	340.43	9758	81.75	2988	94.80	8502		
9503	中国中投证券有限责任公司榆林长城南路证券营业部	516.75	372.18	9650	9.65	6768	134.92	7929		
9504	西部证券股份有限公司宝鸡高新大道证券营业部	516.47	453.83	9390	0.51	9701	62.14	9083		
9505	大同证券有限责任公司新疆分公司	516.03	429.08	9469	1.49	8947	85.45	8662		
9506	国盛证券有限责任公司三亚迎宾路证券营业部	516.01	499.68	9242	0.01	10690	16.33	10235		
9507	安信证券股份有限公司张家港城北路证券营业部	515.65	438.68	9433	0.80	9425	76.17	8823		
9508	长城证券股份有限公司包头青年路证券营业部	514.80	460.09	9369	0.62	9587	54.09	9251		
9509	联讯证券股份有限公司山西分公司	514.71	490.63	9274	2.94	8314	21.14	10093		
9510	国元证券股份有限公司太湖建设路证券营业部	514.64	487.74	9286	0.01	10658	26.89	9917		
9511	广州证券股份有限公司张家港人民中路证券营业部	514.63	441.23	9420	0.13	10221	73.27	8870		
9512	民生证券股份有限公司汕头分公司	513.24	236.44	10118	3.55	8111	273.25	6570		
9513	国盛证券有限责任公司吉安安福安成北路证券营业部	513.00	509.59	9212	0.06	10420	3.35	10794		
9514	国联证券股份有限公司深圳分公司	512.59	165.18	10350	1.34	9035	346.07	6101		

(二)二○一八年证券营业部交易排名(续)

MEMBER BRANCH RANKING BY TRADING VALUE, 2018 (Continued)

百万元人民币, RMB Mil.

名次 Rank	营业部名称 Member Branches	总交易金额 Total Value	股票 Stocks 交易金额 Value	股票 Stocks 名次 Rank	基金 Funds 交易金额 Value	基金 Funds 名次 Rank	债券 Bonds 交易金额 Value	债券 Bonds 名次 Rank	其他 Others 交易金额 Value	其他 Others 名次 Rank
9515	联储证券有限责任公司中山兴中道证券营业部	512.42	191.46	10264	151.06	2019	169.91	7508		
9516	光大证券股份有限公司中山博爱四路证券营业部	512.37	423.71	9486	0.24	10027	88.43	8601		
9517	华福证券有限责任公司北京南湖南路证券营业部	511.74	404.97	9547	4.43	7841	102.34	8376		
9518	安信证券股份有限公司南宁民族大道证券营业部	511.65	462.25	9364	0.67	9541	48.73	9374		
9519	中国银河证券股份有限公司北京西三环南路证券营业部	511.17	414.81	9509	45.32	4097	51.05	9310		
9520	中国中投证券有限责任公司常州延政中路证券营业部	510.45	467.37	9345	3.14	8250	39.94	9580		
9521	中原证券股份有限公司民权博爱路证券营业部	510.28	505.83	9225	1.48	8955	2.97	10821		
9522	国盛证券有限责任公司张家港暨阳中路证券营业部	509.37	492.33	9264			17.04	10212		
9523	天风证券股份有限公司东莞鸿福路证券营业部	509.11	503.57	9231	2.96	8304	2.58	10845		
9524	信达证券股份有限公司许昌毓秀路证券营业部	508.99	458.92	9374	8.50	6959	41.58	9530		
9525	中国中投证券有限责任公司江门恩平中山东路证券营业部	508.85	320.49	9840	0.12	10261	188.24	7305		
9526	国盛证券有限责任公司赣州上犹东山大道证券营业部	508.61	462.67	9363	1.38	9010	44.56	9466		
9527	光大证券股份有限公司漳州南昌中路证券营业部	508.46	456.23	9382	4.28	7892	47.95	9391		
9528	华龙证券股份有限公司银川凤凰北街证券营业部	507.87	427.83	9474	0.23	10046	79.81	8759		
9529	安信证券股份有限公司银川尹家渠北街证券营业部	507.25	375.62	9642	2.02	8679	129.60	7999		
9530	天风证券股份有限公司安岳普州大道证券营业部	507.14	366.33	9663	0.86	9377	139.95	7865		
9531	华福证券有限责任公司杭州金城路证券营业部	507.09	415.65	9506	3.09	8266	88.35	8604		
9532	开源证券股份有限公司济南新泺大街证券营业部	506.71	460.79	9368	0.10	10296	45.82	9436		
9533	江海证券有限公司哈尔滨世茂大道证券营业部	506.24	479.43	9305	5.24	7635	21.58	10077		
9534	西藏东方财富证券股份有限公司北京望京北路证券营业部	506.13	386.16	9612	1.50	8945	118.48	8146		
9535	中国银河证券股份有限公司北京上地证券营业部	506.02	469.11	9341	0.38	9837	36.53	9680		
9536	招商证券股份有限公司丹东金桥证券营业部	505.96	464.99	9356	0.99	9273	39.98	9579		
9537	渤海证券股份有限公司天津滨海新区建设路证券营业部	505.69	376.43	9638	0.70	9514	128.57	8018		
9538	联讯证券股份有限公司金华双龙南街证券营业部	505.58	480.58	9303	0.04	10495	24.96	9974		
9539	中泰证券股份有限公司临沂分公司	505.54	465.26	9354	5.40	7595	34.87	9718		
9540	方正证券股份有限公司常德安乡昌颐路证券营业部	505.36	485.57	9291	13.68	6201	6.11	10646		
9541	中山证券有限责任公司武汉江汉北路证券营业部	505.25	354.15	9696			151.10	7737		
9542	天风证券股份有限公司襄阳东风汽车大道证券营业部	505.18	456.56	9381	0.00	10791	48.62	9377		
9543	光大证券股份有限公司兰州东岗西路证券营业部	503.87	475.67	9319	0.21	10093	28.00	9889		
9544	东方证券股份有限公司大连太原街证券营业部	502.66	138.00	10470	1.57	8906	363.09	5994		
9545	天风证券股份有限公司宜宾戎州路东段证券营业部	502.41	370.41	9656	0.29	9951	131.71	7979		
9546	中信建投证券股份有限公司上海浦东新区成山路证券营业部	502.39	406.97	9538	6.22	7395	89.20	8583		
9547	国盛证券有限责任公司赣州赣县城南大道证券营业部	501.79	474.65	9324	0.12	10259	27.01	9914		
9548	广州证券股份有限公司金华双龙南街证券营业部	501.34	439.87	9425	25.42	5157	36.06	9694		
9549	华林证券股份有限公司岳阳金鹗中路证券营业部	499.52	470.31	9339	3.52	8118	25.69	9953		
9550	华福证券有限责任公司深圳嘉宾路证券营业部	499.34	493.12	9260	0.62	9586	5.59	10678		
9551	兴业证券股份有限公司武汉珞瑜路证券营业部	498.28	409.18	9528	1.29	9072	87.80	8617		
9552	光大证券股份有限公司鞍山胜利南路证券营业部	497.67	496.31	9252	0.01	10619	1.34	10938		
9553	国盛证券有限责任公司深圳龙翔大道证券营业部	497.33	495.56	9255	1.61	8893	0.17	11079		
9554	光大证券股份有限公司克拉玛依迎宾大道证券营业部	496.87	260.69	10035	5.09	7678	231.10	6910		
9555	首创证券有限责任公司江苏分公司	496.75	482.45	9298	0.00	10799	14.30	10326		
9556	国海证券股份有限公司北京珠市口大街证券营业部	496.38	372.03	9652	1.36	9022	122.98	8083		
9557	招商证券股份有限公司西安长安区证券营业部	496.28	463.93	9359	2.74	8388	29.61	9842		
9558	中银国际证券股份有限公司烟台长江路证券营业部	496.17	466.84	9349	0.00	10796	29.32	9851		
9559	招商证券股份有限公司重庆解放碑证券营业部	496.05	262.14	10033	21.24	5479	212.67	7079		
9560	国元证券股份有限公司淄博人民西路证券营业部	496.04	416.38	9504	1.28	9076	78.38	8787		
9561	上海华信证券有限责任公司民生路证券营业部	495.97	322.33	9829	0.00	10801	173.64	7468		
9562	天风证券股份有限公司孝感北京路证券营业部	495.88	420.54	9493			75.34	8836		
9563	联储证券有限责任公司泰州济川东路证券营业部	495.50	467.49	9344	11.87	6445	16.14	10246		
9564	中航证券有限公司贵阳花果园大街证券营业部	495.46	474.22	9327	2.38	8524	18.85	10165		
9565	大通证券股份有限公司成都天府二街证券营业部	495.27	478.39	9307			16.88	10216		
9566	中信建投证券股份有限公司北京虎坊路证券营业部	494.52	408.64	9533	3.21	8224	82.68	8708		
9567	华鑫证券有限责任公司鄂尔多斯团结路证券营业部	494.38	431.05	9460	0.20	10103	63.12	9061		
9568	国盛证券有限责任公司吉安永新禾川东大街证券营业部	493.77	436.83	9441	0.64	9564	56.30	9211		
9569	国海证券股份有限公司南宁仙葫大道证券营业部	493.51	416.83	9503	0.25	10004	76.43	8819		
9570	国融证券股份有限公司东莞簪花路证券营业部	493.12	258.56	10043	0.70	9519	233.86	6890		
9571	华宝证券有限责任公司舟山嵊泗沙河路证券营业部	492.96	488.03	9284	0.09	10326	4.84	10713		
9572	华福证券有限责任公司嘉兴常秀街证券营业部	491.63	342.54	9748	0.50	9704	148.58	7775		
9573	长城证券股份有限公司新乡平原路证券营业部	491.29	322.10	9830	0.76	9451	168.43	7526		
9574	国信证券股份有限公司深圳深盐路证券营业部	491.28	440.09	9424	6.45	7349	44.74	9459		
9575	金元证券股份有限公司哈尔滨经纬街证券营业部	491.25	337.36	9771	2.86	8349	151.02	7739		

(二)二○一八年证券营业部交易排名(续)

MEMBER BRANCH RANKING BY TRADING VALUE, 2018 (Continued)

百万元人民币, RMB Mil.

名次 Rank	营业部名称 Member Branches	总交易金额 Total Value	股票 Stocks 交易金额 Value	股票 Stocks 名次 Rank	基金 Funds 交易金额 Value	基金 Funds 名次 Rank	债券 Bonds 交易金额 Value	债券 Bonds 名次 Rank	其他 Others 交易金额 Value	其他 Others 名次 Rank
9576	华安证券股份有限公司苏南分公司	490.89	383.06	9623	3.31	8187	104.53	8344		
9577	安信证券股份有限公司大连分公司	490.83	489.54	9280			1.30	10943		
9578	山西证券股份有限公司金华八一南街证券营业部	490.40	348.77	9724	0.23	10036	141.40	7848		
9579	方正证券股份有限公司洪江开元大道证券营业部	490.19	483.54	9296	0.49	9718	6.17	10638		
9580	中银国际证券股份有限公司商丘长江路证券营业部	489.79	399.25	9573	1.38	9011	89.16	8585		
9581	东北证券股份有限公司桂林穿山东路证券营业部	489.32	386.38	9610	16.04	5933	86.89	8633		
9582	国盛证券有限责任公司佛山南海桂城融和路证券营业部	488.67	412.75	9515	0.24	10014	75.67	8828		
9583	招商证券股份有限公司南阳新华路证券营业部	488.25	391.55	9594	2.95	8307	93.75	8516		
9584	西南证券股份有限公司重庆酉阳证券营业部	488.00	403.27	9557	1.16	9149	83.57	8694		
9585	江海证券有限公司上海博乐路证券营业部	487.65	246.37	10082	18.94	5676	222.34	6971		
9586	民生证券股份有限公司南昌分公司	486.95	354.72	9694	10.61	6628	121.61	8107		
9587	安信证券股份有限公司南通通盛大道证券营业部	486.15	379.52	9630	2.93	8315	103.70	8352		
9588	国盛证券有限责任公司滁州清流中路证券营业部	485.90	402.36	9561	1.09	9193	82.44	8712		
9589	国盛证券有限责任公司南昌新建文教路证券营业部	485.88	470.40	9338	0.01	10693	15.47	10279		
9590	华福证券有限责任公司龙岩分公司	485.05	333.09	9788	7.76	7113	144.20	7816		
9591	国盛证券有限责任公司抚州南城建昌大道证券营业部	484.91	476.42	9317	2.20	8604	6.30	10635		
9592	招商证券股份有限公司赤峰玉龙大街证券营业部	484.41	436.66	9443			47.75	9394		
9593	联讯证券股份有限公司长春西安大路证券营业部	484.35	459.46	9372	0.06	10423	24.83	9980		
9594	国元证券股份有限公司揭阳新阳路证券营业部	484.14	467.97	9342	0.72	9491	15.44	10282		
9595	国盛证券有限责任公司九江湖口钟山大道证券营业部	484.09	444.32	9410	0.88	9360	38.88	9611		
9596	南京证券股份有限公司北京南大街证券营业部	483.72	418.65	9496	0.78	9439	64.29	9040		
9597	中信建投证券股份有限公司惠州惠沙堤二路证券营业部	483.36	447.34	9402	8.89	6887	27.13	9910		
9598	开源证券股份有限公司深圳南新路证券营业部	483.22	454.55	9388	7.00	7243	21.67	10075		
9599	网信证券有限责任公司深圳分公司	482.48	456.09	9383	0.20	10111	26.19	9935		
9600	方正证券股份有限公司常德临澧朝阳东街证券营业部	482.42	474.87	9323	0.86	9374	6.69	10622		
9601	申港证券股份有限公司北京分公司	482.10	157.71	10377	0.00	10738	324.39	6246		
9602	华安证券股份有限公司萧县淮海路证券营业部	481.76	397.00	9578	1.18	9137	83.58	8693		
9603	西藏东方财富证券股份有限公司厦门后滨路证券营业部	480.56	439.41	9428	5.12	7672	36.04	9695		
9604	中信证券(山东)有限责任公司烟台迎春大街证券营业部	479.86	429.53	9468	8.27	6997	42.06	9515		
9605	中信建投证券股份有限公司武汉珞喻东路证券营业部	479.61	257.18	10045	1.96	8713	220.47	6996		
9606	五矿证券有限公司北京分公司	478.96	124.64	10524	2.33	8545	351.98	6063		
9607	太平洋证券股份有限公司会泽瑞丰路证券营业部	478.64	459.89	9370	2.75	8381	16.00	10252		
9608	中邮证券有限责任公司渭南朝阳路证券营业部	478.15	414.73	9510	0.67	9543	62.75	9070		
9609	国泰君安证券股份有限公司张家界子午路证券营业部	477.86	448.00	9401	21.37	5470	8.49	10538		
9610	国信证券股份有限公司临汾鼓楼北大街证券营业部	477.58	348.16	9727	21.05	5491	108.37	8291		
9611	安信证券股份有限公司宣城鳌峰路证券营业部	477.34	476.86	9314			0.48	11013		
9612	招商证券股份有限公司深圳前海自贸区梦海大道证券营业部	476.91	467.23	9347	0.41	9795	9.26	10502		
9613	华金证券股份有限公司青岛威海路证券营业部	476.59	414.37	9511	5.92	7473	56.30	9210		
9614	国盛证券有限责任公司赣州寻乌长安大道证券营业部	476.31	458.26	9377	0.06	10411	17.99	10186		
9615	国盛证券有限责任公司宜春靖安新大街证券营业部	476.16	441.78	9419	0.36	9855	34.01	9739		
9616	长江证券股份有限公司东莞西平证券营业部	475.86	282.93	9947	56.48	3674	136.45	7907		
9617	东方证券股份有限公司唐山北新西道证券营业部	475.55	425.21	9484	1.13	9166	49.21	9359		
9618	中山证券有限责任公司厦门嘉禾路证券营业部	475.46	457.08	9380	12.42	6362	5.96	10655		
9619	华林证券股份有限公司嘉兴常秀街证券营业部	475.17	60.08	10791	0.43	9777	414.65	5703		
9620	华安证券股份有限公司祁门中心路证券营业部	475.08	396.67	9580	8.51	6956	69.91	8927		
9621	红塔证券股份有限公司昆明万华路证券营业部	474.47	353.88	9697	0.74	9477	119.86	8133		
9622	中原证券股份有限公司内黄枣乡大道证券营业部	474.44	471.28	9335	2.13	8625	1.03	10972		
9623	华鑫证券有限责任公司贵州分公司	474.40	371.02	9655	0.04	10498	103.34	8358		
9624	中国银河证券股份有限公司昔阳下城街证券营业部	474.23	419.10	9495	0.70	9507	54.43	9244		
9625	华安证券股份有限公司合肥凤阳路证券营业部	474.21	429.04	9470	0.14	10208	45.03	9453		
9626	国融证券股份有限公司扬州曙光路证券营业部	473.97	404.29	9551	33.17	4640	36.51	9681		
9627	光大证券股份有限公司淄博柳泉路证券营业部	473.54	411.62	9518	5.68	7527	56.24	9212		
9628	国融证券股份有限公司石家庄建设北大街证券营业部	473.34	351.56	9709	0.23	10032	121.54	8110		
9629	大通证券股份有限公司锦州云飞街证券营业部	472.81	217.63	10178	4.50	7822	250.68	6742		
9630	银泰证券有限责任公司合肥潜山路证券营业部	472.64	400.91	9564	0.09	10329	71.64	8902		
9631	中山证券有限责任公司长沙劳动西路证券营业部	472.63	405.70	9543			66.93	8984		
9632	东方证券股份有限公司张家港东环路证券营业部	470.58	451.89	9395	5.84	7491	12.85	10384		
9633	国元证券股份有限公司珠海九洲大道富华里证券营业部	470.11	464.05	9358	0.22	10066	5.84	10664		
9634	国泰君安证券股份有限公司广州山香路证券营业部	470.04	428.87	9471	14.48	6111	26.69	9927		
9635	民生证券股份有限公司哈尔滨分公司	469.58	445.14	9409	0.70	9513	23.74	10021		
9636	江海证券有限公司晋江长兴路证券营业部	469.03	365.96	9664	0.01	10620	103.06	8363		

(二)二○一八年证券营业部交易排名(续)

MEMBER BRANCH RANKING BY TRADING VALUE, 2018 (Continued)

百万元人民币, RMB Mil.

名次 Rank	营业部名称 Member Branches	总交易金额 Total Value	股票 Stocks 交易金额 Value	股票 Stocks 名次 Rank	基金 Funds 交易金额 Value	基金 Funds 名次 Rank	债券 Bonds 交易金额 Value	债券 Bonds 名次 Rank	其他 Others 交易金额 Value	其他 Others 名次 Rank
9637	华林证券股份有限公司贵阳花果园金融街证券营业部	468.94	437.79	9438	3.12	8254	28.03	9886		
9638	国联证券股份有限公司北京朝阳门南大街证券营业部	468.84	418.06	9497	5.22	7641	45.56	9441		
9639	国盛证券有限责任公司上饶横峰新建路证券营业部	468.80	453.87	9389	0.05	10447	14.87	10300		
9640	国泰君安证券股份有限公司大庆火炬新街证券营业部	468.04	403.82	9554	0.20	10113	64.03	9047		
9641	华龙证券股份有限公司白银平川区证券营业部	468.00	397.52	9575	0.11	10272	70.37	8918		
9642	中国中投证券有限责任公司宣城敬亭路证券营业部	466.91	458.42	9376	0.58	9618	7.91	10563		
9643	中原证券股份有限公司襄城中心路证券营业部	466.64	417.26	9501	1.39	9003	47.99	9390		
9644	中信建投证券股份有限公司北京丰台东路证券营业部	466.32	441.85	9418	0.86	9372	23.60	10027		
9645	国盛证券有限责任公司深圳南新路证券营业部	465.46	449.83	9398			15.63	10271		
9646	国元证券股份有限公司呼和浩特丰州路证券营业部	465.29	385.78	9613	2.03	8673	77.48	8803		
9647	红塔证券股份有限公司昆明海源北路证券营业部	465.04	361.27	9676	0.50	9711	103.27	8359		
9648	国盛证券有限责任公司萍乡莲花金城大道证券营业部	464.36	461.78	9366	0.66	9546	1.91	10891		
9649	山西证券股份有限公司武汉建设大道证券营业部	463.92	433.72	9451	0.01	10636	30.19	9823		
9650	华福证券有限责任公司海口金龙路证券营业部	463.79	327.91	9808	30.35	4836	105.53	8331		
9651	网信证券有限责任公司北京分公司	462.93	422.39	9488	3.19	8231	37.35	9654		
9652	光大证券股份有限公司东莞万江环城西路证券营业部	462.49	451.36	9396	2.80	8365	8.34	10546		
9653	长城证券股份有限公司郑州陇海路证券营业部	461.75	363.87	9668	0.01	10668	97.87	8449		
9654	中信建投证券股份有限公司襄阳檀溪路证券营业部	461.54	419.74	9494	5.12	7670	36.68	9675		
9655	国盛证券有限责任公司忻州雁门大道证券营业部	461.20	438.21	9435	2.59	8443	20.40	10117		
9656	国盛证券有限责任公司上饶婺源源头路证券营业部	460.12	406.82	9539	4.26	7905	49.04	9363		
9657	国盛证券有限责任公司松原沿江西路证券营业部	460.00	415.53	9507	1.19	9126	43.29	9489		
9658	江海证券有限公司云南分公司	459.68	431.67	9456	2.43	8507	25.59	9958		
9659	中泰证券股份有限公司滨州金海四路证券营业部	459.22	384.41	9619	3.67	8077	71.13	8909		
9660	网信证券有限责任公司北京霄云路证券营业部	458.44	438.99	9431	0.19	10130	19.27	10155		
9661	民生证券股份有限公司长垣宏力大道证券营业部	458.04	383.74	9620	0.12	10245	74.17	8852		
9662	东海证券股份有限公司淮安深圳路证券营业部	457.97	372.76	9647	52.20	3817	33.00	9756		
9663	中国银河证券股份有限公司中山兴文路证券营业部	457.68	404.60	9549	0.22	10059	52.86	9277		
9664	安信证券股份有限公司秦皇岛秦皇东大街证券营业部	457.47	253.20	10061	7.96	7075	196.30	7232		
9665	东海证券股份有限公司洛阳嵩县白云大道证券营业部	456.58	389.32	9600	0.37	9844	66.89	8987		
9666	宏信证券有限责任公司青岛辽源路证券营业部	456.48	381.61	9626	0.50	9710	74.37	8848		
9667	中原证券股份有限公司西华奉母路证券营业部	455.58	438.82	9432	1.06	9212	15.69	10268		
9668	方正证券股份有限公司昆明禄劝掌鸠河北路证券营业部	455.32	440.53	9423	0.18	10149	14.61	10315		
9669	华创证券有限责任公司息烽虎城大道证券营业部	455.00	445.67	9407	0.03	10549	9.31	10500		
9670	申万宏源西部证券有限公司玉林民主中路证券营业部	454.91	408.18	9534	0.37	9852	46.37	9427		
9671	国泰君安证券股份有限公司北京安贞门证券营业部	454.08	296.00	9903	1.95	8718	156.14	7664		
9672	华创证券有限责任公司上海金海路证券营业部	453.96	142.17	10445			311.79	6336		
9673	华安证券股份有限公司马鞍山博望南环路证券营业部	453.80	412.75	9516	1.85	8774	39.20	9604		
9674	国泰君安证券股份有限公司怀化人民路证券营业部	453.51	427.17	9477	2.18	8612	24.16	10005		
9675	中银国际证券股份有限公司营口学府路证券营业部	453.12	351.57	9708	1.70	8833	99.85	8415		
9676	中原证券股份有限公司平顶山凌云路证券营业部	452.60	415.19	9508	2.15	8616	35.26	9711		
9677	东北证券股份有限公司和龙文化路证券营业部	452.36	383.47	9622	3.43	8145	65.46	9009		
9678	九州证券股份有限公司甘肃分公司	452.10	420.87	9491	0.96	9302	30.26	9822		
9679	广州证券股份有限公司泰州鼓楼南路证券营业部	452.07	345.29	9734	0.25	10007	106.54	8316		
9680	国融证券股份有限公司北京三元桥证券营业部	451.74	255.55	10050	0.07	10368	196.12	7235		
9681	申万宏源西部证券有限公司贵阳花果园大街证券营业部	451.56	434.85	9447	0.24	10013	16.47	10229		
9682	广州证券股份有限公司济南经十路证券营业部	451.51	354.97	9691	4.57	7807	91.97	8538		
9683	江海证券有限公司南京淮海路证券营业部	451.43	439.75	9426	0.05	10457	11.63	10422		
9684	华金证券股份有限公司广东分公司	451.03	56.95	10809	0.26	9985	393.82	5819		
9685	东吴证券股份有限公司平湖三港路证券营业部	450.19	361.43	9674	0.88	9362	87.89	8614		
9686	国融证券股份有限公司深圳福田路证券营业部	448.53	448.52	9400	0.00	10775	0.01	11165		
9687	国信证券股份有限公司毕节麻园路证券营业部	447.45	422.99	9487	2.89	8334	21.57	10078		
9688	广州证券股份有限公司益阳益阳大道证券营业部	446.68	406.80	9540			39.88	9585		
9689	中山证券有限责任公司上海众仁路证券营业部	446.47	411.35	9520	0.07	10384	35.04	9715		
9690	中国中投证券有限责任公司吉林北大街证券营业部	446.23	410.23	9524	0.23	10038	35.77	9699		
9691	兴业证券股份有限公司北京青年路证券营业部	446.16	409.20	9527	0.49	9714	36.47	9682		
9692	中银国际证券股份有限公司上海南门路证券营业部	445.72	411.79	9517	0.24	10012	33.69	9747		
9693	华林证券股份有限公司聊城东昌东路证券营业部	445.45	416.20	9505	0.22	10057	29.02	9858		
9694	中国银河证券股份有限公司福州群众路证券营业部	443.79	342.21	9749	3.07	8277	98.51	8436		
9695	中原证券股份有限公司内乡永顺路证券营业部	443.60	431.52	9459	1.03	9245	11.05	10444		
9696	国融证券股份有限公司永州湘江东路证券营业部	443.53	404.98	9546	0.02	10568	38.52	9621		
9697	国盛证券有限责任公司佛山顺德新桂路证券营业部	443.48	407.49	9536	8.14	7025	27.86	9892		

(二)二○一八年证券营业部交易排名(续)

MEMBER BRANCH RANKING BY TRADING VALUE, 2018 (Continued)

百万元人民币, RMB Mil.

名次 Rank	营业部名称 Member Branches	总交易金额 Total Value	股票 Stocks 交易金额 Value	股票 Stocks 名次 Rank	基金 Funds 交易金额 Value	基金 Funds 名次 Rank	债券 Bonds 交易金额 Value	债券 Bonds 名次 Rank	其他 Others 交易金额 Value	其他 Others 名次 Rank
9698	申万宏源西部证券有限公司盐城盐都西环中路证券营业部	443.40	434.93	9446	0.00	10748	8.47	10542		
9699	中山证券有限责任公司东莞凤岗祥新西路证券营业部	443.10	403.99	9552	0.20	10106	38.92	9610		
9700	国盛证券有限责任公司银川康平路证券营业部	443.03	409.16	9529	0.01	10675	33.86	9740		
9701	长江证券股份有限公司玉溪珊瑚路证券营业部	442.70	374.20	9646	13.93	6175	54.56	9240		
9702	华林证券股份有限公司六安皖西路证券营业部	442.28	438.07	9436	0.32	9898	3.88	10765		
9703	兴业证券股份有限公司浦城南浦北路证券营业部	442.19	321.22	9836	2.66	8415	118.32	8150		
9704	国盛证券有限责任公司西安沣惠南路证券营业部	441.90	355.32	9689	1.01	9256	85.57	8658		
9705	华龙证券股份有限公司永登胜利街证券营业部	441.88	425.67	9482	0.74	9475	15.47	10281		
9706	华龙证券股份有限公司秦安证券营业部	441.33	356.80	9688	0.26	9988	84.28	8680		
9707	世纪证券有限责任公司揭阳普宁环市北路证券营业部	441.24	432.35	9453	0.42	9787	8.47	10541		
9708	国盛证券有限责任公司长沙高塘岭大道证券营业部	440.43	422.32	9489	2.09	8645	16.02	10249		
9709	兴业证券股份有限公司武汉徐东大街证券营业部	440.30	433.82	9450	0.25	9997	6.23	10636		
9710	国信证券股份有限公司常州龙锦路证券营业部	440.11	242.95	10095	0.12	10253	197.04	7220		
9711	招商证券股份有限公司信阳申城大道证券营业部	440.07	400.30	9565	0.94	9316	38.83	9614		
9712	西南证券股份有限公司重庆石柱证券营业部	439.41	417.42	9499	0.50	9706	21.49	10083		
9713	国泰君安证券股份有限公司南京庐山路证券营业部	438.99	379.02	9631	25.26	5168	34.72	9724		
9714	长江证券股份有限公司武汉建设大道证券营业部	438.95	341.97	9751	4.25	7910	92.73	8527		
9715	方正证券股份有限公司贵阳分公司	438.94	420.75	9492	0.00	10746	18.19	10179		
9716	网信证券有限责任公司上海民生路证券营业部	438.81	417.43	9498			21.38	10087		
9717	网信证券有限责任公司天津金钟河大街证券营业部	438.36	358.07	9685	1.74	8823	78.56	8785		
9718	华安证券股份有限公司武威天一路证券营业部	438.28	426.45	9480	0.15	10186	11.68	10420		
9719	安信证券股份有限公司苏州宫巷证券营业部	438.12	285.20	9942	1.93	8727	150.99	7740		
9720	联讯证券股份有限公司河南分公司	436.81	378.64	9633	0.65	9549	57.51	9189		
9721	万联证券股份有限公司长沙芙蓉南路证券营业部	436.45	338.02	9767	0.09	10323	98.34	8438		
9722	国融证券股份有限公司锡林浩特团结大街证券营业部	436.41	399.75	9569	0.20	10105	36.46	9684		
9723	中泰证券股份有限公司宁夏分公司	436.33	411.30	9521	0.63	9579	24.40	9993		
9724	长江证券股份有限公司通山九宫大道证券营业部	436.32	287.68	9933	0.04	10478	148.60	7774		
9725	网信证券有限责任公司福州福马路证券营业部	435.83	282.63	9949	34.88	4560	118.32	8149		
9726	光大证券股份有限公司北京玉渊潭证券营业部	435.29	434.56	9449	0.61	9594	0.12	11096		
9727	网信证券有限责任公司珠海九洲大道证券营业部	434.73	290.81	9924	59.24	3574	84.69	8674		
9728	东北证券股份有限公司昆明安康路营业部	434.60	321.56	9833	0.28	9966	112.77	8231		
9729	长江证券股份有限公司广东分公司	433.63	395.50	9585	0.26	9984	37.87	9640		
9730	华福证券有限责任公司上海四川北路证券营业部	433.54	281.24	9956	5.58	7547	146.72	7787		
9731	开源证券股份有限公司上海分公司	433.24	397.01	9577	0.66	9544	35.57	9706		
9732	宏信证券有限责任公司绍兴上虞梁祝大道证券营业部	433.14	341.10	9755			92.04	8536		
9733	国海证券股份有限公司北海合浦县延安路证券营业部	433.02	386.80	9608	0.45	9763	45.78	9439		
9734	联储证券有限责任公司济宁洸河路证券营业部	431.92	396.45	9583	0.01	10628	35.45	9708		
9735	安信证券股份有限公司河南分公司	431.65	351.66	9707	1.44	8979	78.55	8786		
9736	山西证券股份有限公司平定府新街证券营业部	431.65	396.48	9581	0.70	9509	34.46	9730		
9737	万联证券股份有限公司珠海前山路证券营业部	431.53	332.10	9793	0.06	10415	99.37	8423		
9738	西部证券股份有限公司天水建设路证券营业部	431.49	409.04	9530	0.02	10597	22.43	10058		
9739	国盛证券有限责任公司九江市九江县柴桑南路证券营业部	430.11	403.11	9558	0.31	9912	26.69	9926		
9740	华福证券有限责任公司杭州江南大道证券营业部	429.93	417.09	9502	0.00	10787	12.84	10385		
9741	联讯证券股份有限公司北京金融大街证券营业部	429.61	43.59	10875			386.02	5869		
9742	华福证券有限责任公司新疆分公司	429.49	275.69	9979	21.19	5482	132.62	7963		
9743	中泰证券股份有限公司嘉兴城南路证券营业部	429.48	329.18	9804	4.53	7814	95.77	8481		
9744	民生证券股份有限公司厦门分公司	429.31	403.91	9553	1.96	8714	23.44	10037		
9745	华福证券有限责任公司泰州青年南路证券营业部	429.10	401.98	9562	1.15	9158	25.97	9944		
9746	华安证券股份有限公司普宁御景城证券营业部	428.55	317.58	9849	0.03	10524	110.95	8248		
9747	广州证券股份有限公司宝鸡公园路证券营业部	427.97	228.82	10138	0.06	10407	199.09	7203		
9748	东吴证券股份有限公司东莞虎门证券营业部	427.83	396.46	9582	9.98	6724	21.39	10086		
9749	华融证券股份有限公司贵阳北京路证券营业部	427.74	269.88	10007	0.02	10566	157.84	7641		
9750	山西证券股份有限公司大同武定北路证券营业部	426.34	364.82	9666	0.33	9887	61.18	9107		
9751	开源证券股份有限公司云南分公司	426.19	357.71	9687	0.02	10552	68.46	8947		
9752	兴业证券股份有限公司宁化中环中路证券营业部	425.95	381.44	9627	1.25	9093	43.25	9492		
9753	世纪证券有限责任公司海南分公司	425.52	229.25	10136	0.00	10803	196.27	7233		
9754	九州证券股份有限公司大连分公司	425.48	390.62	9598	1.89	8755	32.97	9758		
9755	国盛证券有限责任公司百色西园路证券营业部	425.24	339.58	9761	0.05	10460	85.61	8657		
9756	恒泰证券股份有限公司二连浩特新华大街证券营业部	424.16	400.12	9567	0.45	9753	23.59	10029		
9757	恒泰证券股份有限公司磐石东宁街证券营业部	423.73	348.07	9728	0.16	10175	75.51	8835		
9758	中泰证券股份有限公司阜阳阜王路证券营业部	423.73	408.88	9531	0.46	9748	14.40	10324		

(二)二○一八年证券营业部交易排名(续)

MEMBER BRANCH RANKING BY TRADING VALUE, 2018 (Continued)

百万元人民币, RMB Mil.

名次 Rank	营业部名称 Member Branches	总交易金额 Total Value	股票 Stocks 交易金额 Value	股票 Stocks 名次 Rank	基金 Funds 交易金额 Value	基金 Funds 名次 Rank	债券 Bonds 交易金额 Value	债券 Bonds 名次 Rank	其他 Others 交易金额 Value	其他 Others 名次 Rank
9759	第一创业证券股份有限公司深圳福华路证券营业部	423.16	358.69	9683	0.36	9857	64.11	9044		
9760	新时代证券股份有限公司呼和浩特公园南路证券营业部	422.94	131.16	10491	0.13	10226	291.65	6455		
9761	兴业证券股份有限公司株洲滨江北路证券营业部	422.93	386.32	9611	0.47	9735	36.13	9691		
9762	华融证券股份有限公司抚州赣东大道证券营业部	422.88	296.99	9900	1.17	9141	124.73	8060		
9763	华福证券有限责任公司芜湖北京中路证券营业部	422.79	390.87	9596	0.36	9859	31.56	9797		
9764	新时代证券股份有限公司固始红苏路证券营业部	421.39	375.79	9641	5.68	7528	39.92	9582		
9765	中泰证券股份有限公司深圳后海大道证券营业部	421.20	393.54	9589			27.65	9897		
9766	申万宏源西部证券有限公司本溪人民路证券营业部	421.17	392.40	9591	1.64	8874	27.13	9911		
9767	中原证券股份有限公司原阳黄河大道证券营业部	421.09	379.81	9629	0.42	9784	40.85	9548		
9768	华林证券股份有限公司肇庆天宁北路证券营业部	420.65	378.48	9635	0.12	10251	42.05	9516		
9769	金元证券股份有限公司丹东坝岗路证券营业部	420.34	329.81	9802	45.98	4070	44.56	9465		
9770	南京证券股份有限公司榆林定边献忠路证券营业部	420.33	330.59	9800	0.20	10096	89.53	8577		
9771	光大证券股份有限公司北京通州证券营业部	419.91	404.95	9548	2.67	8413	12.29	10402		
9772	财通证券股份有限公司杭州第一分公司	419.50	348.41	9726	17.21	5817	53.89	9253		
9773	西南证券股份有限公司内蒙古分公司	418.43	344.15	9743	3.20	8229	71.09	8911		
9774	申万宏源西部证券有限公司扬州江都龙川南路证券营业部	418.33	404.41	9550	1.09	9196	12.83	10386		
9775	开源证券股份有限公司珠海分公司	418.32	403.49	9556	5.08	7680	9.75	10484		
9776	申万宏源西部证券有限公司克拉玛依友谊路南证券营业部	418.22	330.78	9797	0.61	9591	86.83	8634		
9777	国泰君安证券股份有限公司吉首人民中路证券营业部	418.15	410.04	9525	0.08	10360	8.03	10559		
9778	恒泰证券股份有限公司包头萨拉齐振华大街证券营业部	417.61	301.68	9882	0.12	10248	115.81	8183		
9779	中泰证券股份有限公司成都二环路东四段证券营业部	417.44	290.05	9927	14.58	6100	112.81	8230		
9780	光大证券股份有限公司洛阳周山路证券营业部	417.43	326.28	9815	31.52	4748	59.62	9140		
9781	中国中投证券有限责任公司淮南朝阳西路证券营业部	417.40	330.90	9796	5.09	7677	81.40	8734		
9782	网信证券有限责任公司武汉香港路证券营业部	416.79	295.74	9904	0.08	10366	120.97	8118		
9783	国盛证券有限责任公司宜春奉新回兰路证券营业部	416.41	384.54	9618	0.24	10023	31.63	9795		
9784	国融证券股份有限公司上海闵虹路证券营业部	416.11	375.79	9640			40.32	9564		
9785	华福证券有限责任公司武汉解放大道证券营业部	415.97	253.56	10060	3.97	7988	158.44	7633		
9786	国盛证券有限责任公司萍乡上栗府前路证券营业部	415.70	407.16	9537	0.24	10030	8.30	10548		
9787	方正证券股份有限公司怀化会同拥军路证券营业部	415.56	411.08	9522	1.99	8692	2.48	10849		
9788	联储证券有限责任公司江西分公司	415.16	392.33	9592	0.04	10485	22.79	10050		
9789	山西证券股份有限公司保定复兴中路证券营业部	414.77	337.83	9768	9.96	6727	66.98	8983		
9790	方正证券股份有限公司济南分公司	414.60	385.20	9615	0.78	9438	28.62	9870		
9791	华林证券股份有限公司淮安淮海东路证券营业部	413.93	369.30	9657	0.01	10664	44.63	9463		
9792	浙商证券股份有限公司哈尔滨红旗大街证券营业部	413.89	334.11	9782	10.77	6610	69.01	8941		
9793	网信证券有限责任公司上海凯旋北路证券营业部	413.20	227.46	10141	0.59	9610	185.15	7334		
9794	兴业证券股份有限公司保定七一中路证券营业部	413.04	290.43	9925	0.50	9703	122.10	8096		
9795	宏信证券有限责任公司北京雅宝路证券营业部	411.44	386.55	9609	3.65	8086	21.25	10090		
9796	国泰君安证券股份有限公司广州汉兴中路证券营业部	411.00	314.05	9856	22.94	5343	74.01	8855		
9797	国盛证券有限责任公司娄底新星北路证券营业部	410.70	297.99	9899	2.95	8309	109.76	8268		
9798	中国银河证券股份有限公司东阳十字街证券营业部	410.15	401.33	9563			8.82	10522		
9799	太平洋证券股份有限公司上海崇明区石岛路证券营业部	410.12	406.08	9542	0.92	9330	3.12	10809		
9800	山西证券股份有限公司永州双洲路证券营业部	409.35	383.49	9621			25.86	9948		
9801	恒泰证券股份有限公司大连西南路证券营业部	409.20	362.20	9672	0.20	10107	46.80	9419		
9802	财达证券股份有限公司长沙芙蓉中路证券营业部	408.66	361.62	9673	0.01	10654	47.04	9409		
9803	国盛证券有限责任公司衡阳解放西路证券营业部	408.49	350.80	9714	0.11	10271	57.57	9187		
9804	中信建投证券股份有限公司济南双山大街证券营业部	408.34	336.13	9777	1.15	9156	71.06	8912		
9805	国盛证券有限责任公司景德镇浮梁新昌北路证券营业部	407.57	378.52	9634	0.04	10472	29.01	9859		
9806	东吴证券股份有限公司太仓东盛广场证券营业部	407.29	385.78	9614	1.10	9189	20.41	10116		
9807	长江证券股份有限公司灵武南薰路证券营业部	406.85	390.50	9599	0.02	10590	16.33	10236		
9808	国泰君安证券股份有限公司张家口钻石中路证券营业部	406.69	250.19	10070	2.28	8568	154.22	7695		
9809	中山证券有限责任公司中山坦洲南坦路证券营业部	405.15	300.39	9890	8.16	7020	96.60	8471		
9810	国信证券股份有限公司通化光明路证券营业部	404.96	337.63	9769	7.14	7216	60.19	9132		
9811	财通证券股份有限公司丽水遂昌溪边路证券营业部	404.65	339.57	9762	5.97	7458	59.10	9157		
9812	东吴证券股份有限公司苏州通园路证券营业部	403.71	285.45	9940	0.01	10672	118.26	8152		
9813	西部证券股份有限公司广州花城大道证券营业部	403.71	382.44	9625	5.06	7686	16.21	10243		
9814	方正证券股份有限公司郴州临武临武大道证券营业部	403.69	360.19	9680	0.31	9915	43.18	9493		
9815	国盛证券有限责任公司抚州乐安乐安大道证券营业部	403.63	331.28	9794	0.00	10827	72.35	8890		
9816	华金证券股份有限公司浙江分公司	402.85	146.03	10428	0.12	10265	256.70	6698		
9817	中信建投证券股份有限公司苏州吴江中山北路证券营业部	402.55	391.34	9595	0.31	9927	10.91	10451		
9818	世纪证券有限责任公司河北分公司	402.55	265.35	10022	4.80	7751	132.41	7968		
9819	中泰证券股份有限公司仙桃钱沟南路证券营业部	402.14	390.82	9597	0.01	10681	11.31	10436		

(二)二○一八年证券营业部交易排名(续)

MEMBER BRANCH RANKING BY TRADING VALUE, 2018 (Continued)

百万元人民币, RMB Mil.

名次 Rank	营业部名称 Member Branches	总交易金额 Total Value	股票 Stocks 交易金额 Value	股票 Stocks 名次 Rank	基金 Funds 交易金额 Value	基金 Funds 名次 Rank	债券 Bonds 交易金额 Value	债券 Bonds 名次 Rank	其他 Others 交易金额 Value	其他 Others 名次 Rank
9820	恒泰证券股份有限公司上海漕溪北路证券营业部	401.87	343.14	9747	4.18	7929	54.56	9241		
9821	华林证券股份有限公司天津解放南路证券营业部	401.09	333.65	9785	0.04	10465	67.40	8976		
9822	中信建投证券股份有限公司北京长阳昊天北大街证券营业部	401.07	299.16	9897	1.22	9110	100.70	8405		
9823	中银国际证券股份有限公司株洲天台路证券营业部	400.98	100.05	10623	0.06	10403	300.87	6394		
9824	红塔证券股份有限公司香格里拉香巴拉大道证券营业部	400.54	371.54	9653	1.40	8998	27.60	9900		
9825	中山证券有限责任公司泉州丰泽街证券营业部	400.48	337.42	9770	4.85	7734	58.21	9181		
9826	国信证券股份有限公司肇庆市四会观海路证券营业部	400.18	349.53	9720	1.14	9161	49.51	9349		
9827	光大证券股份有限公司聊城东昌西路证券营业部	400.18	344.52	9740	13.76	6193	41.89	9521		
9828	国泰君安证券股份有限公司巴彦淖尔金川大道证券营业部	399.18	240.07	10108	1.46	8966	157.65	7643		
9829	财通证券股份有限公司台州三门西区大道证券营业部	398.92	396.83	9579	0.00	10722	2.10	10866		
9830	万联证券股份有限公司石家庄建设北大街证券营业部	398.69	270.94	9997	6.58	7323	121.17	8117		
9831	安信证券股份有限公司岳阳青年东路证券营业部	398.48	387.22	9606	0.30	9935	10.96	10448		
9832	南京证券股份有限公司石嘴山平罗团结西路证券营业部	398.33	378.94	9632	0.47	9739	18.93	10164		
9833	北京高华证券有限责任公司上海长乐路证券营业部	397.76	396.07	9584	1.67	8850	0.02	11162		
9834	长江证券股份有限公司常州和平中路证券营业部	397.16	327.09	9813	1.16	9147	68.91	8944		
9835	国泰君安证券股份有限公司朝阳新华路证券营业部	396.71	327.48	9809	14.78	6065	54.45	9242		
9836	招商证券股份有限公司中山坦洲证券营业部	396.58	364.55	9667	0.27	9974	31.76	9791		
9837	中国银河证券股份有限公司惠州淡水证券营业部	395.48	391.83	9593	0.10	10311	3.56	10783		
9838	广州证券股份有限公司西安沣惠南路证券营业部	395.28	369.23	9658	1.18	9135	24.87	9978		
9839	国信证券股份有限公司大同永泰南路证券营业部	395.17	361.13	9677	0.62	9583	33.42	9749		
9840	长江证券股份有限公司莱阳旌旗西路证券营业部	395.06	296.20	9902	0.53	9681	98.33	8439		
9841	华林证券股份有限公司淄博市博山区中心路证券营业部	394.19	344.69	9738	0.04	10476	49.46	9351		
9842	网信证券有限责任公司上海灵石路证券营业部	393.56	267.19	10016	0.63	9575	125.74	8050		
9843	兴业证券股份有限公司平和北环路证券营业部	393.17	333.78	9784	0.38	9834	59.00	9161		
9844	国盛证券有限责任公司重庆涪陵兴华中路证券营业部	392.98	387.45	9604	0.31	9926	5.22	10699		
9845	华龙证券股份有限公司酒泉世纪广场东路证券营业部	392.89	302.57	9880	0.43	9776	89.89	8572		
9846	安信证券股份有限公司潍坊东风东街证券营业部	392.63	330.65	9799	19.72	5601	42.26	9511		
9847	华福证券有限责任公司天津分公司	392.54	240.53	10106	0.95	9314	151.06	7738		
9848	华福证券有限责任公司佛山分公司	392.51	295.35	9908	13.62	6209	83.53	8695		
9849	太平洋证券股份有限公司重庆庆云路证券营业部	392.39	338.92	9763	0.17	10159	53.30	9264		
9850	国盛证券有限责任公司湘潭芙蓉中路证券营业部	391.48	349.63	9719	0.52	9692	41.34	9535		
9851	国盛证券有限责任公司赣州南康路证券营业部	391.39	384.94	9616			6.44	10632		
9852	万和证券股份有限公司绵阳临园路西段证券营业部	391.37	375.18	9643	0.03	10543	16.16	10244		
9853	中泰证券股份有限公司九江长江大道证券营业部	390.98	388.90	9601	0.03	10546	2.05	10875		
9854	华金证券股份有限公司上海徐家汇路证券营业部	390.88	305.14	9874	0.06	10401	85.67	8656		
9855	中国银河证券股份有限公司贵阳新添大道证券营业部	390.21	343.15	9746	0.39	9817	46.66	9421		
9856	中信建投证券股份有限公司抚州赣东大道证券营业部	389.33	285.29	9941	96.26	2724	7.79	10569		
9857	国泰君安证券股份有限公司玉溪玉兴路证券营业部	388.63	315.45	9851	32.70	4674	40.47	9559		
9858	华安证券股份有限公司河南分公司	387.92	278.23	9965			109.69	8269		
9859	中国中投证券有限责任公司北京顺义站前街证券营业部	386.71	245.16	10087	0.40	9810	141.15	7852		
9860	财通证券股份有限公司杭州第三分公司	386.12	352.97	9703	26.31	5092	6.84	10614		
9861	太平洋证券股份有限公司泸水人民路证券营业部	385.12	346.47	9731	2.92	8319	35.73	9701		
9862	中航证券有限公司北京东三环证券营业部	385.03	360.35	9679	0.06	10417	24.63	9987		
9863	广州证券股份有限公司舟山合兴路证券营业部	384.98	314.32	9854	1.40	8999	69.26	8937		
9864	华福证券有限责任公司湖南分公司	384.79	233.54	10126	9.74	6754	141.51	7847		
9865	中泰证券股份有限公司泰安分公司	384.64	372.19	9649	5.00	7703	7.44	10586		
9866	国泰君安证券股份有限公司佛山南海大道证券营业部	384.63	324.37	9822	20.04	5586	40.22	9568		
9867	国都证券股份有限公司济南经十路证券营业部	384.49	321.18	9837	23.01	5339	40.30	9565		
9868	申万宏源证券有限公司郑州国基路证券营业部	384.25	308.32	9865	3.37	8172	72.57	8882		
9869	华西证券股份有限公司北京彰化路证券营业部	384.00	329.80	9803	1.02	9251	53.19	9268		
9870	中国银河证券股份有限公司深圳坂田证券营业部	383.70	344.43	9742	4.37	7860	34.90	9716		
9871	招商证券股份有限公司上饶赣东北大道证券营业部	383.21	355.15	9690	1.70	8831	26.36	9932		
9872	中银国际证券股份有限公司常德洞庭大道证券营业部	382.83	351.00	9712	2.14	8622	29.69	9837		
9873	民生证券股份有限公司眉山环湖东路证券营业部	382.78	357.92	9686	1.48	8954	23.38	10038		
9874	华林证券股份有限公司郴州南岭大道证券营业部	382.70	342.17	9750	0.18	10145	40.35	9562		
9875	民生证券股份有限公司三门峡崤山中路证券营业部	382.26	336.35	9775	2.40	8513	43.51	9480		
9876	华安证券股份有限公司新乡金穗大道证券营业部	382.01	331.09	9795	3.42	8148	47.51	9402		
9877	华融证券股份有限公司九江长虹大道证券营业部	381.44	361.37	9675	0.02	10599	20.05	10125		
9878	太平洋证券股份有限公司柳州白沙路证券营业部	380.96	300.86	9888	3.30	8193	76.81	8810		
9879	兴业证券股份有限公司龙海紫光路证券营业部	380.63	348.44	9725	3.27	8210	28.92	9864		
9880	中国中投证券有限责任公司雅安熊猫大道证券营业部	380.01	316.76	9850	0.74	9472	62.50	9075		

(二)二○一八年证券营业部交易排名(续)

MEMBER BRANCH RANKING BY TRADING VALUE, 2018 (Continued)

百万元人民币, RMB Mil.

名次 Rank	营业部名称 Member Branches	总交易金额 Total Value	股票 Stocks 交易金额 Value	股票 Stocks 名次 Rank	基金 Funds 交易金额 Value	基金 Funds 名次 Rank	债券 Bonds 交易金额 Value	债券 Bonds 名次 Rank	其他 Others 交易金额 Value	其他 Others 名次 Rank
9881	中泰证券股份有限公司鄂州葛洪大道证券营业部	379.66	336.24	9776	1.35	9032	42.07	9514		
9882	联储证券有限责任公司珠海南湾证券营业部	379.19	318.03	9847	2.89	8332	58.27	9179		
9883	长江证券股份有限公司福建分公司	378.52	352.80	9705	24.19	5247	1.52	10924		
9884	财通证券股份有限公司绍兴平水内环东路证券营业部	378.48	359.12	9681	1.49	8949	17.87	10189		
9885	恒泰证券股份有限公司北京青年路证券营业部	377.93	295.17	9909	0.12	10264	82.63	8709		
9886	长城证券股份有限公司北京小营路证券营业部	376.97	332.22	9792	0.07	10391	44.68	9461		
9887	招商证券股份有限公司漳州台商投资区证券营业部	376.10	367.31	9661	0.55	9649	8.24	10550		
9888	中国中投证券有限责任公司成都新津五津北路证券营业部	375.44	343.57	9745	0.59	9612	31.28	9806		
9889	国泰君安证券股份有限公司阜阳淮河路证券营业部	375.26	354.93	9693	11.10	6556	9.23	10506		
9890	世纪证券有限责任公司苏州苏州大道证券营业部	375.19	374.49	9645	0.36	9853	0.33	11041		
9891	中原证券股份有限公司运城槐东北路证券营业部	374.90	299.53	9896	1.46	8962	73.90	8857		
9892	国盛证券有限责任公司广州黄埔大道西证券营业部	374.66	327.22	9812	2.79	8367	44.65	9462		
9893	开源证券股份有限公司北京分公司	372.72	347.04	9730	0.00	10828	25.68	9954		
9894	广州证券股份有限公司湖州劳动路证券营业部	372.33	351.09	9711	11.92	6438	9.32	10499		
9895	安信证券股份有限公司深圳坪山行政一路证券营业部	371.83	344.86	9737	2.15	8618	24.81	9981		
9896	万和证券股份有限公司雅安华兴街证券营业部	371.31	287.19	9935	0.46	9743	83.66	8690		
9897	国盛证券有限责任公司上饶万年正大街证券营业部	371.31	320.78	9839	0.34	9872	50.18	9327		
9898	中国银河证券股份有限公司上海松江区荣乐东路证券营业部	371.13	349.04	9723	3.13	8252	18.96	10163		
9899	国盛证券有限责任公司南平马坑路证券营业部	371.10	318.85	9845	3.16	8240	49.09	9361		
9900	天风证券股份有限公司大连分公司	370.68	47.28	10860	0.00	10778	323.40	6256		
9901	招商证券股份有限公司南通工农路证券营业部	370.50	325.04	9821	0.32	9899	45.14	9449		
9902	安信证券股份有限公司阜阳一道河路证券营业部	370.30	305.96	9871	36.07	4500	28.28	9880		
9903	长江证券股份有限公司滨州渤海十八路证券营业部	370.28	254.01	10056	1.54	8926	114.74	8200		
9904	国盛证券有限责任公司贵溪建设大道证券营业部	370.16	320.44	9841			49.72	9339		
9905	申万宏源证券有限公司松原乌兰大街证券营业部	370.07	335.49	9778	0.12	10266	34.46	9731		
9906	金元证券股份有限公司南昌凤凰中大道证券营业部	369.15	353.73	9698	0.19	10115	15.23	10286		
9907	华泰证券股份有限公司江阴周庄镇西大街证券营业部	368.85	318.18	9846	0.13	10216	50.54	9320		
9908	方正证券股份有限公司郴州安仁五一中路证券营业部	368.83	344.50	9741	0.25	10006	24.09	10008		
9909	爱建证券有限责任公司台州东海大道证券营业部	368.40	352.82	9704	0.99	9278	14.59	10317		
9910	中国银河证券股份有限公司北京菜市口大街证券营业部	368.18	268.38	10011	0.70	9512	99.10	8427		
9911	长江证券股份有限公司嘉鱼发展大道证券营业部	368.16	338.67	9765	0.13	10237	29.37	9848		
9912	安信证券股份有限公司铜陵朝阳路证券营业部	368.13	312.04	9858	0.44	9773	55.65	9223		
9913	申万宏源证券有限公司上海分公司	368.09	368.09	9659						
9914	安信证券股份有限公司吉首世纪大道证券营业部	367.35	288.24	9931	14.84	6062	64.28	9041		
9915	民生证券股份有限公司焦作塔南路证券营业部	366.74	353.39	9702	0.48	9725	12.87	10383		
9916	国元证券股份有限公司西安沣惠南路证券营业部	366.61	282.49	9950	7.78	7109	76.34	8820		
9917	东海证券股份有限公司昆山白马泾路证券营业部	366.53	365.28	9665	0.00	10700	1.25	10951		
9918	太平洋证券股份有限公司兰州皋兰路证券营业部	365.84	351.78	9706	0.14	10204	13.91	10344		
9919	民生证券股份有限公司新疆分公司	365.51	260.15	10037	0.55	9644	104.81	8338		
9920	西南证券股份有限公司大理云岭大道证券营业部	365.39	353.54	9700	4.96	7713	6.89	10610		
9921	国元证券股份有限公司颍上解放北路证券营业部	364.17	318.88	9844	0.01	10647	45.28	9446		
9922	国盛证券有限责任公司惠州东华大道中路证券营业部	364.11	350.58	9715	0.32	9900	13.21	10369		
9923	华创证券有限责任公司福泉洒金路证券营业部	363.67	341.94	9752	1.46	8967	20.27	10122		
9924	广州证券股份有限公司乐山春华路证券营业部	363.52	276.47	9973	1.17	9145	85.88	8650		
9925	财富证券有限责任公司贵阳花果园大街证券营业部	363.02	345.59	9733	2.78	8374	14.65	10313		
9926	国盛证券有限责任公司九江德安东佳大道证券营业部	362.73	351.45	9710	0.37	9846	10.90	10453		
9927	财通证券股份有限公司金华分公司	362.50	334.58	9781	2.06	8660	25.86	9947		
9928	山西证券股份有限公司长治县迎宾西街证券营业部	362.41	323.23	9825	15.62	5979	23.56	10032		
9929	华金证券股份有限公司天津南京路证券营业部	362.03	321.35	9834	0.97	9292	39.71	9591		
9930	中国银河证券股份有限公司北京知春路证券营业部	361.87	263.05	10027	33.52	4624	65.30	9013		
9931	国都证券股份有限公司上海商城路证券营业部	361.15	254.94	10053	0.05	10438	106.15	8322		
9932	太平洋证券股份有限公司洛阳分公司	360.95	252.76	10063	3.40	8158	104.79	8340		
9933	五矿证券有限公司广州分公司	360.27	320.10	9842	14.53	6107	25.64	9955		
9934	中天证券股份有限公司大石桥长征街证券营业部	360.04	341.28	9754	5.97	7459	12.79	10388		
9935	华林证券股份有限公司马鞍山江东大道证券营业部	359.40	289.24	9928	28.98	4911	41.18	9538		
9936	华林证券股份有限公司银川新昌西路证券营业部	359.19	340.71	9756	1.87	8765	16.61	10226		
9937	西部证券股份有限公司安丘商场路证券营业部	358.85	349.26	9722	1.10	9190	8.50	10537		
9938	兴业证券股份有限公司湘潭福星中路证券营业部	358.43	321.02	9838	0.72	9484	36.69	9674		
9939	东吴证券股份有限公司苏州吴江区桃源镇华盛大道证券营业部	358.29	345.18	9735			13.11	10375		
9940	华融证券股份有限公司南宁民族大道证券营业部	358.14	334.76	9780	12.84	6305	10.54	10463		
9941	长江证券股份有限公司南昌紫阳大道证券营业部	357.34	350.45	9716	0.18	10131	6.71	10619		

(二)二○一八年证券营业部交易排名(续)

MEMBER BRANCH RANKING BY TRADING VALUE, 2018 (Continued)

百万元人民币, RMB Mil.

名次 Rank	营业部名称 Member Branches	总交易金额 Total Value	股票 Stocks 交易金额 Value	股票 Stocks 名次 Rank	基金 Funds 交易金额 Value	基金 Funds 名次 Rank	债券 Bonds 交易金额 Value	债券 Bonds 名次 Rank	其他 Others 交易金额 Value	其他 Others 名次 Rank
9942	西部证券股份有限公司铜川长虹南路证券营业部	356.53	330.20	9801	1.94	8720	24.39	9995		
9943	西藏东方财富证券股份有限公司宁波兴业大道证券营业部	356.11	328.06	9807	0.14	10205	27.91	9891		
9944	中信建投证券股份有限公司焦作民主南路证券营业部	355.90	285.18	9943	3.20	8227	67.52	8974		
9945	万联证券股份有限公司中山东明路证券营业部	355.86	350.11	9718	1.12	9182	4.64	10727		
9946	广州证券股份有限公司无锡中山路证券营业部	355.66	214.54	10188	2.82	8358	138.30	7878		
9947	中信建投证券股份有限公司深圳登良路阿里中心证券营业部	355.53	349.36	9721	2.81	8359	3.36	10792		
9948	五矿证券有限公司广州华夏路证券营业部	355.05	354.96	9692			0.10	11111		
9949	华福证券有限责任公司银川上海西路证券营业部	354.20	325.29	9818	5.12	7673	23.79	10019		
9950	华林证券股份有限公司郑州金水东路证券营业部	353.93	332.39	9791	1.69	8837	19.85	10137		
9951	中山证券有限责任公司茂名市电白证券营业部	353.49	286.85	9936	6.21	7398	60.44	9125		
9952	恒泰证券股份有限公司大连会展路证券营业部	353.15	323.14	9826	0.56	9627	29.45	9845		
9953	中国银河证券股份有限公司成都龙泉驿龙都南路证券营业部	353.01	317.98	9848	20.26	5561	14.77	10306		
9954	华创证券有限责任公司黔西莲城大道证券营业部	352.77	350.93	9713	0.01	10614	1.82	10900		
9955	开源证券股份有限公司宝鸡中山路证券营业部	352.72	242.67	10097	0.54	9663	109.51	8275		
9956	长江证券股份有限公司泰安环山路证券营业部	352.63	292.03	9921	0.26	9987	60.33	9128		
9957	网信证券有限责任公司深圳商报东路证券营业部	352.25	328.62	9805	0.65	9551	22.97	10047		
9958	西南证券股份有限公司重庆奉节永安路证券营业部	352.11	336.98	9773	0.19	10119	14.94	10296		
9959	山西证券股份有限公司重庆江北嘴证券营业部	351.12	35.23	10916			315.89	6306		
9960	华林证券股份有限公司呼和浩特昭乌达路证券营业部	350.75	282.10	9954	3.14	8247	65.51	9008		
9961	华林证券股份有限公司南阳仲景路证券营业部	350.75	336.65	9774	0.22	10051	13.88	10345		
9962	长城证券股份有限公司保定复兴路证券营业部	350.50	319.18	9843	1.38	9009	29.94	9832		
9963	西南证券股份有限公司重庆巫溪证券营业部	349.58	312.40	9857	5.19	7653	31.99	9781		
9964	联储证券有限责任公司昆明青云街证券营业部	349.56	330.74	9798	3.23	8220	15.59	10277		
9965	爱建证券有限责任公司益阳康富南路证券营业部	349.09	278.24	9964	2.05	8667	68.80	8945		
9966	华金证券股份有限公司大连长江路证券营业部	348.91	315.24	9852	1.52	8938	32.15	9777		
9967	长城证券股份有限公司抚顺西一路证券营业部	348.40	276.41	9975	0.33	9888	71.67	8901		
9968	华西证券股份有限公司长沙韶山中路证券营业部	348.26	334.04	9783	0.98	9284	13.24	10367		
9969	兴业证券股份有限公司西安分公司	348.00	309.54	9862	2.57	8451	35.89	9697		
9970	申万宏源西部证券有限公司梧州西堤三路证券营业部	347.57	241.35	10101	0.02	10594	106.20	8321		
9971	中国中投证券有限责任公司三河燕高路证券营业部	347.40	335.13	9779	0.29	9944	11.97	10413		
9972	华福证券有限责任公司广州康王路证券营业部	347.14	325.79	9816	13.82	6186	7.53	10582		
9973	财通证券股份有限公司海宁袁花南街路证券营业部	347.06	338.68	9764	0.83	9396	7.54	10581		
9974	网信证券有限责任公司东莞旗峰路证券营业部	347.05	338.37	9766	0.92	9332	7.76	10571		
9975	国联证券股份有限公司江阴周庄西大街证券营业部	346.73	295.56	9905	1.65	8867	49.52	9348		
9976	东方证券股份有限公司长春自由大路证券营业部	346.71	300.09	9891	3.10	8262	43.52	9479		
9977	广州证券股份有限公司嘉兴中山西路证券营业部	346.33	303.68	9876	0.06	10402	42.58	9508		
9978	华林证券股份有限公司榆林朝阳路证券营业部	346.04	325.40	9817	15.73	5963	4.91	10711		
9979	中国银河证券股份有限公司铜陵义安大道证券营业部	345.78	282.48	9951	0.06	10400	63.24	9060		
9980	东北证券股份有限公司杭州信诚路证券营业部	345.49	272.43	9990	0.00	10829	73.06	8871		
9981	国信证券股份有限公司大理漾濞路证券营业部	343.86	305.55	9873	0.27	9969	38.04	9636		
9982	中银国际证券股份有限公司咸阳秦皇中路证券营业部	343.08	254.01	10055	0.16	10167	88.91	8591		
9983	国海证券股份有限公司玉林陆川县公园路证券营业部	343.05	339.62	9760	0.01	10685	3.42	10789		
9984	中国中投证券有限责任公司南通工农南路证券营业部	341.54	310.21	9860	1.19	9131	30.14	9827		
9985	世纪证券有限责任公司天津禄安大街证券营业部	341.21	277.69	9969	0.14	10206	63.38	9057		
9986	天风证券股份有限公司长春工农大路证券营业部	341.11	118.95	10552	9.88	6735	212.28	7084		
9987	网信证券有限责任公司济南解放路证券营业部	340.88	287.30	9934	4.85	7732	48.73	9375		
9988	中航证券有限公司南昌子实路证券营业部	340.79	276.13	9977	0.00	10734	64.65	9031		
9989	国盛证券有限责任公司赣州定南建设东路证券营业部	340.50	322.92	9828	0.09	10332	17.49	10194		
9990	太平洋证券股份有限公司长沙韶山路证券营业部	339.52	301.84	9881	0.00	10742	37.68	9645		
9991	中原证券股份有限公司淇县淇河路证券营业部	339.30	309.46	9863	0.23	10049	29.62	9841		
9992	国泰君安证券股份有限公司昆山前进中路证券营业部	339.18	325.16	9819	3.58	8104	10.43	10466		
9993	国盛证券有限责任公司赣州安远濂江路证券营业部	339.10	244.04	10091	0.22	10069	94.84	8499		
9994	西藏东方财富证券股份有限公司上海陆家嘴浦东南路证券营业部	338.84	292.99	9919	5.91	7474	39.93	9581		
9995	信达证券股份有限公司嘉兴王江泾证券营业部	338.43	327.30	9810			11.13	10443		
9996	网信证券有限责任公司南昌阳明东路证券营业部	338.23	276.34	9976	5.48	7568	56.41	9207		
9997	中原证券股份有限公司清丰朝阳路证券营业部	336.45	294.36	9913	1.76	8814	40.33	9563		
9998	国盛证券有限责任公司绥化黄河北路证券营业部	336.36	279.28	9959	1.08	9199	56.00	9216		
9999	招商证券股份有限公司重庆汽博中心证券营业部	336.15	268.08	10014	0.10	10313	67.98	8964		
10000	红塔证券股份有限公司弥勒庆来路证券营业部	335.58	294.39	9912	0.05	10446	41.14	9540		
10001	中山证券有限责任公司呼和浩特呼伦南路证券营业部	335.15	327.23	9811			7.92	10562		
10002	财通证券股份有限公司宁波分公司	335.01	302.87	9878	4.05	7967	28.10	9885		

(二)二○一八年证券营业部交易排名(续)

MEMBER BRANCH RANKING BY TRADING VALUE, 2018 (Continued)

百万元人民币, RMB Mil.

名次 Rank	营业部名称 Member Branches	总交易金额 Total Value	股票 Stocks 交易金额 Value	股票 Stocks 名次 Rank	基金 Funds 交易金额 Value	基金 Funds 名次 Rank	债券 Bonds 交易金额 Value	债券 Bonds 名次 Rank	其他 Others 交易金额 Value	其他 Others 名次 Rank
10003	金元证券股份有限公司武汉华岭路证券营业部	335.01	274.65	9984	9.64	6769	50.72	9316		
10004	财达证券股份有限公司保定高阳三利大街证券营业部	333.91	301.66	9883	0.71	9505	31.55	9798		
10005	中国中投证券有限责任公司广安金安大道证券营业部	333.17	307.78	9867	1.74	8820	23.65	10025		
10006	方正证券股份有限公司郴州嘉禾人民路证券营业部	333.08	314.23	9855	1.64	8873	17.21	10204		
10007	中信建投证券股份有限公司江门白石大道证券营业部	332.92	314.74	9853	1.57	8907	16.61	10225		
10008	中信建投证券股份有限公司成都优品街证券营业部	332.58	285.67	9939	0.02	10574	46.89	9418		
10009	中信建投证券股份有限公司淮南朝阳西路证券营业部	331.50	253.62	10059	5.41	7591	72.47	8884		
10010	华福证券有限责任公司成都华星路证券营业部	331.29	304.15	9875	0.20	10110	26.95	9915		
10011	华金证券股份有限公司石家庄中山东路证券营业部	330.90	206.87	10213	15.91	5945	108.11	8296		
10012	安信证券股份有限公司吉安井冈山大道证券营业部	330.33	259.96	10039	0.22	10054	70.15	8925		
10013	广发证券股份有限公司湖北分公司	330.03	75.23	10721	0.02	10584	254.78	6704		
10014	中银国际证券股份有限公司成都华府大道证券营业部	329.85	273.23	9988	47.97	3981	8.65	10532		
10015	恒泰证券股份有限公司柳州天山路证券营业部	329.68	276.42	9974	0.21	10071	53.04	9273		
10016	国联证券股份有限公司湖南分公司	329.08	284.21	9945	0.84	9394	44.04	9473		
10017	国盛证券有限责任公司上饶余干迎宾大道证券营业部	328.95	324.27	9823	0.14	10213	4.54	10731		
10018	广州证券股份有限公司洛阳洛浦路证券营业部	328.50	271.14	9994	0.81	9410	56.56	9204		
10019	国金证券股份有限公司嵩明水真路证券营业部	328.03	292.20	9920	1.01	9257	34.82	9721		
10020	联讯证券股份有限公司大连星海广场证券营业部	327.49	234.48	10124	7.54	7155	85.47	8661		
10021	方正证券股份有限公司陕西分公司	327.00	299.87	9892	0.24	10022	26.89	9916		
10022	中国银河证券股份有限公司墨江双胞大道证券营业部	326.38	300.46	9889	5.90	7481	20.03	10126		
10023	招商证券股份有限公司安阳朝阳路证券营业部	326.30	300.97	9887	1.67	8851	23.66	10024		
10024	联讯证券股份有限公司云南分公司	326.24	265.99	10019	0.75	9470	59.51	9146		
10025	中国中投证券有限责任公司蚌埠东海大道证券营业部	326.08	321.94	9831	0.44	9766	3.70	10772		
10026	中信建投证券股份有限公司天津新开路证券营业部	325.96	252.88	10062	5.04	7692	68.04	8961		
10027	中原证券股份有限公司汤阴人民路证券营业部	325.82	195.68	10245	2.04	8670	128.10	8023		
10028	国盛证券有限责任公司上海锦秋路证券营业部	325.81	242.87	10096	24.72	5211	58.21	9180		
10029	中邮证券有限责任公司河南分公司	325.70	218.87	10171	0.68	9529	106.14	8323		
10030	中国银河证券股份有限公司河口福安路证券营业部	325.30	321.92	9832	0.19	10123	3.19	10803		
10031	中国银河证券股份有限公司成都温江文化路证券营业部	325.23	310.71	9859	0.74	9479	13.78	10351		
10032	长江证券股份有限公司荆州分公司	323.66	323.44	9824	0.09	10325	0.12	11095		
10033	爱建证券有限责任公司重庆永川兴龙大道证券营业部	323.44	244.25	10089	0.09	10338	79.10	8770		
10034	方正证券股份有限公司郴州青年大道证券营业部	322.18	299.83	9893	1.78	8805	20.58	10107		
10035	华福证券有限责任公司贵阳中华南路证券营业部	321.73	276.89	9971	1.70	8832	43.14	9496		
10036	国盛证券有限责任公司九江彭泽龙泉路证券营业部	321.30	306.32	9870	0.10	10306	14.88	10299		
10037	天风证券股份有限公司深圳分公司	320.88	305.58	9872			15.30	10284		
10038	华龙证券股份有限公司景泰昌林路证券营业部	319.78	301.37	9886	0.28	9955	18.12	10180		
10039	网信证券有限责任公司苏州工业园区华池街证券营业部	319.63	261.66	10034	0.02	10602	57.95	9185		
10040	方正证券股份有限公司韶山迎宾路证券营业部	319.37	213.02	10191	2.62	8428	103.72	8351		
10041	华创证券有限责任公司黎平开泰北路证券营业部	319.21	303.50	9877	0.03	10530	15.68	10269		
10042	华福证券有限责任公司深圳分公司	319.13	299.74	9894	0.10	10297	19.28	10153		
10043	财达证券股份有限公司海口龙昆南路证券营业部	318.94	295.40	9907	0.03	10534	23.50	10035		
10044	红塔证券股份有限公司禄丰金源街证券营业部	318.67	279.20	9960	1.25	9096	38.22	9631		
10045	中银国际证券股份有限公司锦州中央大街证券营业部	318.45	301.57	9884	0.25	10009	16.64	10224		
10046	广州证券股份有限公司广州珠江东路东塔证券营业部	318.35	288.00	9932	5.60	7543	24.75	9986		
10047	中银国际证券股份有限公司萍乡公园中路证券营业部	318.23	270.41	10000	0.10	10312	47.72	9396		
10048	中天证券股份有限公司营口闽江路证券营业部	318.13	258.94	10040	0.01	10669	59.18	9154		
10049	中天证券股份有限公司北京北四环证券营业部	317.77	251.61	10067	1.08	9198	65.08	9019		
10050	太平洋证券股份有限公司北京宣武门外大街证券营业部	317.65	258.36	10044	0.49	9717	58.80	9167		
10051	中国中投证券有限责任公司固始中原路证券营业部	317.50	302.76	9879	3.31	8186	11.42	10431		
10052	中国银河证券股份有限公司盘锦市府大街证券营业部	317.45	246.35	10083	44.22	4151	26.88	9918		
10053	英大证券有限责任公司广东分公司	317.18	299.63	9895	0.22	10068	17.34	10201		
10054	红塔证券股份有限公司祥云鼓楼南街证券营业部	317.09	254.45	10054	5.23	7638	57.42	9191		
10055	红塔证券股份有限公司绵阳临园路证券营业部	316.90	258.73	10041	0.10	10319	58.08	9184		
10056	西部证券股份有限公司青州云门山路证券营业部	316.57	264.06	10025	0.00	10768	52.51	9286		
10057	安信证券股份有限公司泰安东岳大街证券营业部	316.52	277.95	9966	0.82	9403	37.74	9643		
10058	国盛证券有限责任公司晋城凤台东街证券营业部	316.16	255.85	10049	0.01	10643	60.30	9129		
10059	国融证券股份有限公司四川分公司	315.43	293.74	9916			21.69	10074		
10060	国盛证券有限责任公司武汉青年路证券营业部	314.94	275.02	9983	0.19	10118	39.73	9590		
10061	华安证券股份有限公司泰安泰山大街证券营业部	314.66	307.94	9866	1.00	9264	5.72	10670		
10062	光大证券股份有限公司威海海滨北路证券营业部	314.30	284.93	9944	0.39	9822	28.98	9862		
10063	国元证券股份有限公司肥西名邦广场证券营业部	314.20	309.40	9864	0.01	10621	4.78	10718		

(二)二○一八年证券营业部交易排名(续)

MEMBER BRANCH RANKING BY TRADING VALUE, 2018 (Continued)

百万元人民币, RMB Mil.

名次 Rank	营业部名称 Member Branches	总交易金额 Total Value	股票 Stocks 交易金额 Value	股票 Stocks 名次 Rank	基金 Funds 交易金额 Value	基金 Funds 名次 Rank	债券 Bonds 交易金额 Value	债券 Bonds 名次 Rank	其他 Others 交易金额 Value	其他 Others 名次 Rank
10064	恒泰证券股份有限公司北京北辛庄路证券营业部	313.82	272.25	9991	0.00	10814	41.57	9531		
10065	万联证券股份有限公司武汉澳门路证券营业部	313.41	208.85	10203	0.41	9794	104.15	8349		
10066	中国中投证券有限责任公司芜湖瑞祥路证券营业部	313.18	247.32	10077	0.08	10356	65.78	9005		
10067	安信证券股份有限公司北京北苑路证券营业部	312.99	234.93	10121	1.25	9095	76.81	8811		
10068	国盛证券有限责任公司共青城共青大道证券营业部	312.84	307.58	9868	0.00	10728	5.26	10697		
10069	中泰证券股份有限公司文山金石路证券营业部	312.73	277.71	9968	3.20	8225	31.82	9786		
10070	民生证券股份有限公司项城迎宾大道证券营业部	312.23	282.86	9948	0.64	9565	28.73	9867		
10071	世纪证券有限责任公司北京南礼士路证券营业部	311.95	270.41	9999			41.54	9532		
10072	国金证券股份有限公司泉州云鹿路证券营业部	311.72	239.22	10110	0.08	10359	72.42	8887		
10073	华林证券股份有限公司临沂沂河路证券营业部	311.45	275.14	9982	9.86	6739	26.45	9928		
10074	中邮证券有限责任公司山西分公司	310.40	192.82	10260	3.38	8166	114.21	8210		
10075	中国银河证券股份有限公司 鄂尔多斯市东胜吉劳庆南路证券营业部	310.26	273.57	9987	1.05	9222	35.64	9702		
10076	国信证券股份有限公司云南分公司	309.79	141.15	10448	1.17	9140	167.46	7539		
10077	华安证券股份有限公司怀宁稼先路证券营业部	309.11	294.96	9910	0.72	9485	13.42	10360		
10078	西藏东方财富证券股份有限公司开封黄河大街证券营业部	309.09	259.98	10038	0.56	9629	48.55	9380		
10079	安信证券股份有限公司聊城东昌东路证券营业部	308.78	241.14	10104	0.31	9922	67.33	8978		
10080	中国银河证券股份有限公司杭州文一西路证券营业部	308.12	268.26	10012	1.73	8825	38.13	9634		
10081	中银国际证券股份有限公司广州番禺清河东路证券营业部	308.06	152.66	10399	0.08	10347	155.32	7676		
10082	广州证券股份有限公司淄博鲁泰大道证券营业部	307.86	220.38	10166	60.18	3541	27.30	9907		
10083	光大证券股份有限公司宜春高士路证券营业部	307.69	301.49	9885	0.59	9613	5.61	10677		
10084	长江证券股份有限公司漳州元光南路证券营业部	307.60	291.91	9922	2.78	8369	12.91	10381		
10085	国盛证券有限责任公司庐山白鹿大道证券营业部	307.52	290.22	9926	9.86	6738	7.44	10587		
10086	华林证券股份有限公司邯郸人民东路证券营业部	307.30	174.38	10319	3.63	8090	129.29	8001		
10087	九州证券股份有限公司佛山分公司	306.92	246.96	10079	9.03	6868	50.93	9311		
10088	中泰证券股份有限公司汉中兴汉路证券营业部	306.90	243.64	10092	2.87	8344	60.39	9126		
10089	中国中投证券有限责任公司北京阜成门外大街证券营业部	306.85	166.16	10344	7.89	7087	132.80	7959		
10090	五矿证券有限公司无锡隐秀路证券营业部	306.16	294.73	9911			11.43	10430		
10091	新时代证券股份有限公司太原并州南路证券营业部	305.56	279.12	9961	0.55	9657	25.89	9946		
10092	华林证券股份有限公司太原晋阳街证券营业部	305.41	215.00	10186	43.62	4168	46.79	9420		
10093	联储证券有限责任公司重庆小新街证券营业部	305.21	203.15	10223	0.47	9740	101.60	8392		
10094	中原证券股份有限公司濮阳县育民路证券营业部	305.08	188.84	10273	12.83	6309	103.42	8355		
10095	渤海证券股份有限公司青岛银川西路证券营业部	304.45	215.27	10185	0.04	10466	89.14	8586		
10096	方正证券股份有限公司天津分公司	304.36	216.90	10183	8.02	7062	79.45	8767		
10097	国金证券股份有限公司哈尔滨湘江路证券营业部	304.32	159.89	10371	0.98	9290	143.45	7826		
10098	中国银河证券股份有限公司西宁夏都大街证券营业部	304.02	269.57	10009	0.66	9548	33.79	9745		
10099	财通证券股份有限公司上海拱极路证券营业部	303.62	274.06	9986	6.38	7370	23.18	10043		
10100	五矿证券有限公司上海分公司	302.85	33.33	10927			269.52	6604		
10101	中银国际证券股份有限公司眉山东坡大道证券营业部	302.65	219.16	10170	1.50	8946	82.00	8723		
10102	联讯证券股份有限公司青岛龙城路证券营业部	301.88	274.09	9985	0.35	9863	27.43	9902		
10103	东方证券股份有限公司广州广州大道中路证券营业部	301.55	252.55	10064	13.95	6172	35.06	9714		
10104	信达证券股份有限公司北京海淀西街证券营业部	301.51	271.02	9996	9.84	6740	20.65	10105		
10105	中国中投证券有限责任公司眉山仁寿先锋街证券营业部	300.90	262.71	10030			38.19	9632		
10106	中信建投证券股份有限公司北京中关村东路证券营业部	300.19	288.45	9930	0.40	9804	11.33	10433		
10107	东吴证券股份有限公司苏州工业园区蠡塘路证券营业部	300.12	298.92	9898	0.02	10576	1.18	10960		
10108	广州证券股份有限公司大连中山路证券营业部	299.95	275.34	9980	2.84	8354	21.77	10071		
10109	长江证券股份有限公司武汉积玉桥街证券营业部	299.13	245.91	10085	0.26	9981	52.96	9275		
10110	招商证券股份有限公司内乡牧原证券营业部	298.80	293.96	9914	0.15	10181	4.69	10724		
10111	恒泰证券股份有限公司北京建国门内大街证券营业部	298.40	270.20	10003	0.06	10429	28.15	9882		
10112	国元证券股份有限公司石家庄平安北大街证券营业部	297.62	223.85	10152	5.78	7503	67.99	8963		
10113	长城证券股份有限公司上海人民广场证券营业部	297.45	269.96	10005	1.38	9007	26.11	9938		
10114	中信建投证券股份有限公司遵义昆明路证券营业部	296.89	139.91	10454	1.75	8818	155.23	7679		
10115	华创证券有限责任公司宜兴人民中路证券营业部	296.66	45.31	10865	0.00	10705	251.34	6731		
10116	国海证券股份有限公司株洲庐山路证券营业部	296.59	265.59	10021	2.38	8526	28.62	9869		
10117	天风证券股份有限公司南宁东葛路证券营业部	296.48	262.64	10031	0.93	9322	32.91	9761		
10118	万和证券股份有限公司无锡中山路证券营业部	295.91	253.87	10057	0.16	10174	41.88	9522		
10119	中国银河证券股份有限公司杭州东新路证券营业部	295.61	262.43	10032	0.18	10143	33.00	9757		
10120	国元证券股份有限公司乌鲁木齐市 新华北路红山新世纪证券营业部	295.61	286.66	9937	1.92	8739	7.02	10601		
10121	联储证券有限责任公司洛阳学府街证券营业部	295.50	256.06	10048	20.72	5517	18.72	10166		
10122	华创证券有限责任公司思南府后街证券营业部	295.15	282.13	9953			13.02	10379		

(二)二○一八年证券营业部交易排名(续)

MEMBER BRANCH RANKING BY TRADING VALUE, 2018 (Continued)

百万元人民币, RMB Mil.

名次 Rank	营业部名称 Member Branches	总交易金额 Total Value	股票 Stocks 交易金额 Value	股票 Stocks 名次 Rank	基金 Funds 交易金额 Value	基金 Funds 名次 Rank	债券 Bonds 交易金额 Value	债券 Bonds 名次 Rank	其他 Others 交易金额 Value	其他 Others 名次 Rank
10123	华金证券股份有限公司太原长治路证券营业部	294.65	33.86	10925	1.02	9250	259.78	6666		
10124	中泰证券股份有限公司柳州文昌路证券营业部	294.49	270.17	10004	0.02	10571	24.29	9998		
10125	五矿证券有限公司台州朱砂街证券营业部	294.32	219.33	10169			74.99	8839		
10126	开源证券股份有限公司安庆湖心北路证券营业部	294.14	226.77	10145	1.32	9051	66.05	8997		
10127	华鑫证券有限责任公司湖州劳动路浙北金融中心证券营业部	293.50	291.39	9923	0.03	10528	2.08	10869		
10128	西藏东方财富证券股份有限公司深圳海秀路证券营业部	292.77	282.36	9952	0.56	9636	9.85	10480		
10129	西南证券股份有限公司重庆城口证券营业部	292.71	276.80	9972	2.20	8600	13.71	10352		
10130	华宝证券有限责任公司深圳南山大道证券营业部	292.67	271.10	9995	17.58	5784	4.00	10758		
10131	华林证券股份有限公司南充滨华南路证券营业部	292.63	266.17	10018	0.39	9830	26.07	9940		
10132	招商证券股份有限公司襄阳前进路证券营业部	290.40	262.78	10028	4.93	7718	22.69	10053		
10133	华西证券股份有限公司珠海情侣中路证券营业部	290.19	277.92	9967	5.58	7548	6.70	10621		
10134	大同证券有限责任公司浑源恒山路证券营业部	289.46	237.10	10114	20.24	5565	32.13	9779		
10135	长江证券股份有限公司四川分公司	289.41	235.46	10119	0.39	9825	53.56	9260		
10136	光大证券股份有限公司佛山顺德国泰南路证券营业部	288.97	266.38	10017	9.17	6838	13.42	10361		
10137	中信证券(山东)有限责任公司新乡人民路证券营业部	287.94	239.82	10109	10.89	6594	37.24	9659		
10138	安信证券股份有限公司泰州药城大道证券营业部	287.90	198.35	10237	7.42	7179	82.13	8719		
10139	银泰证券有限责任公司深圳龙华清华东路证券营业部	287.53	281.61	9955			5.92	10659		
10140	国融证券股份有限公司无锡鸿桥路证券营业部	287.49	237.07	10115	0.69	9521	49.73	9337		
10141	申万宏源证券有限公司江阴澄江中路证券营业部	287.14	280.80	9957	4.76	7761	1.59	10917		
10142	西藏东方财富证券股份有限公司舟山千岛路证券营业部	286.86	256.25	10046	0.01	10613	30.60	9814		
10143	南京证券股份有限公司武汉新华路证券营业部	286.23	171.78	10328	0.00	10732	114.45	8204		
10144	山西证券股份有限公司阿拉尔胜利大道证券营业部	285.75	278.75	9962	0.16	10179	6.85	10613		
10145	五矿证券有限公司河南分公司	285.58	153.56	10394	0.02	10554	131.99	7973		
10146	西藏东方财富证券股份有限公司昆山前进西路证券营业部	284.51	229.18	10137	0.97	9291	54.35	9246		
10147	中银国际证券股份有限公司台州市府大道证券营业部	283.85	270.90	9998	0.40	9812	12.55	10392		
10148	华福证券有限责任公司潍坊东风东街证券营业部	283.81	212.94	10192	0.70	9515	70.17	8924		
10149	华福证券有限责任公司湖州苕溪西路证券营业部	283.78	270.26	10001			13.52	10358		
10150	华创证券有限责任公司六枝那平路证券营业部	283.71	132.30	10488	0.02	10600	151.40	7732		
10151	安信证券股份有限公司上海建国西路证券营业部	283.56	231.13	10132	0.01	10660	52.42	9287		
10152	安信证券股份有限公司济宁建设北路证券营业部	283.37	219.64	10168	3.37	8171	60.37	9127		
10153	天风证券股份有限公司汉川西正街证券营业部	282.78	270.20	10002	0.54	9664	12.04	10409		
10154	中邮证券有限责任公司厦门仙岳路证券营业部	281.71	263.44	10026	0.22	10050	18.04	10183		
10155	英大证券有限责任公司深圳沙井中心路证券营业部	280.60	264.58	10024			16.02	10250		
10156	中国银河证券股份有限公司韶关教育路证券营业部	280.22	201.20	10228	0.12	10269	78.90	8777		
10157	华福证券有限责任公司武汉滨江大道证券营业部	279.86	237.62	10113	3.79	8034	38.45	9624		
10158	国盛证券有限责任公司上饶广丰永丰大道证券营业部	279.73	267.77	10015	0.69	9528	11.27	10437		
10159	德邦证券股份有限公司南京大光路证券营业部	279.44	226.32	10148	10.27	6681	42.85	9501		
10160	山西证券股份有限公司太原晋祠路证券营业部	278.71	248.66	10074	0.05	10439	30.00	9831		
10161	中山证券有限责任公司江门建设二路证券营业部	278.64	153.45	10397	1.79	8800	123.40	8078		
10162	中国中投证券有限责任公司运城周西路证券营业部	278.20	135.03	10483	1.54	8925	141.63	7846		
10163	华龙证券股份有限公司咸阳秦皇中路证券营业部	277.90	162.74	10359	2.22	8595	112.95	8229		
10164	国金证券股份有限公司济南经十路证券营业部	277.66	193.38	10256	1.91	8745	82.37	8715		
10165	天风证券股份有限公司银川黄河东路证券营业部	277.46	230.89	10133			46.57	9423		
10166	银泰证券有限责任公司长兴明珠路证券营业部	277.22	271.39	9993	0.29	9947	5.54	10681		
10167	中信建投证券股份有限公司西安文景路证券营业部	276.62	234.15	10125	0.76	9458	41.71	9525		
10168	国海证券股份有限公司深圳海德三道证券营业部	276.51	250.59	10069	0.44	9767	25.48	9961		
10169	华林证券股份有限公司盐城人民南路证券营业部	276.44	269.36	10010			7.08	10599		
10170	东北证券股份有限公司新疆分公司	275.57	262.77	10029	12.33	6374	0.47	11017		
10171	中国银河证券股份有限公司合肥云谷路证券营业部	275.16	236.52	10117	8.37	6976	30.27	9821		
10172	长江证券股份有限公司威海海滨北路证券营业部	274.83	252.15	10065	2.19	8605	20.49	10113		
10173	华福证券有限责任公司佛山湖景路证券营业部	274.60	196.50	10241	9.67	6763	68.43	8948		
10174	华金证券股份有限公司呼和浩特大学东街证券营业部	273.93	250.10	10071	0.35	9868	23.47	10036		
10175	中信建投证券股份有限公司北京学院南路证券营业部	273.75	97.88	10635	0.78	9436	175.09	7453		
10176	国融证券股份有限公司宁海外环路证券营业部	273.46	265.88	10020	0.13	10239	7.45	10585		
10177	安信证券股份有限公司昆山万象路证券营业部	273.33	240.34	10107	0.57	9625	32.43	9769		
10178	国盛证券有限责任公司广州番禺迎宾路证券营业部	272.65	211.00	10196	0.05	10444	61.60	9098		
10179	华林证券股份有限公司绵阳九洲大道证券营业部	272.50	251.98	10066			20.52	10110		
10180	国融证券股份有限公司北京博物馆路证券营业部	272.19	194.36	10254	2.88	8340	74.95	8840		
10181	东亚前海证券有限责任公司北京分公司	271.89	85.68	10686	39.50	4330	146.70	7788		
10182	招商证券股份有限公司北京平安大街证券营业部	271.55	98.37	10630	21.91	5420	151.27	7734		
10183	天风证券股份有限公司台州市府大道证券营业部	271.31	161.37	10367	102.69	2623	7.25	10593		

(二)二○一八年证券营业部交易排名(续)

MEMBER BRANCH RANKING BY TRADING VALUE, 2018 (Continued)

百万元人民币, RMB Mil.

名次 Rank	营业部名称 Member Branches	总交易金额 Total Value	股票 Stocks 交易金额 Value	股票 Stocks 名次 Rank	基金 Funds 交易金额 Value	基金 Funds 名次 Rank	债券 Bonds 交易金额 Value	债券 Bonds 名次 Rank	其他 Others 交易金额 Value	其他 Others 名次 Rank
10184	招商证券股份有限公司广州大学城证券营业部	270.83	255.34	10052	0.63	9573	14.85	10302		
10185	山西证券股份有限公司太原南中环街证券营业部	270.07	268.19	10013			1.88	10894		
10186	财达证券股份有限公司合肥潜山路证券营业部	269.99	196.46	10242	1.07	9207	72.45	8885		
10187	华福证券有限责任公司深圳高新南一道证券营业部	269.63	204.40	10221	3.26	8212	61.97	9088		
10188	中国银河证券股份有限公司重庆巴南区证券营业部	268.98	139.93	10453	0.26	9986	128.79	8012		
10189	华林证券股份有限公司潍坊胜利东街证券营业部	267.76	218.67	10174	0.17	10156	48.92	9369		
10190	国金证券股份有限公司成都高新区汇川街证券营业部	267.72	260.62	10036	0.22	10064	6.88	10612		
10191	银泰证券有限责任公司南宁亭洪路证券营业部	267.56	181.52	10299	0.00	10701	86.04	8647		
10192	天风证券股份有限公司荆州红门路证券营业部	267.39	185.79	10288	0.79	9428	80.81	8742		
10193	联讯证券股份有限公司海南分公司	266.80	219.90	10167	0.00	10770	46.91	9415		
10194	中泰证券股份有限公司镇江谷阳路证券营业部	266.72	233.32	10127	3.26	8214	30.13	9828		
10195	东吴证券股份有限公司泉州宝洲路证券营业部	266.52	256.15	10047	0.03	10519	10.34	10469		
10196	华龙证券股份有限公司靖远莲湖路证券营业部	265.84	226.30	10149	0.05	10451	39.49	9597		
10197	中国银河证券股份有限公司苏州月亮湾路证券营业部	265.49	86.07	10681	0.71	9504	178.72	7412		
10198	招商证券股份有限公司衡阳解放大道证券营业部	264.92	255.54	10051			9.38	10498		
10199	国盛证券有限责任公司昆明人民中路证券营业部	264.88	226.99	10144	1.92	8742	35.98	9696		
10200	中邮证券有限责任公司青岛分公司	264.66	264.66	10023						
10201	开源证券股份有限公司汉中东大街证券营业部	264.26	204.56	10219	0.09	10340	59.61	9141		
10202	首创证券有限责任公司宁波河清北路证券营业部	262.70	218.83	10172	0.02	10577	43.85	9476		
10203	万联证券股份有限公司呼和浩特呼伦南路证券营业部	262.50	249.21	10073	0.12	10252	13.16	10372		
10204	西藏东方财富证券股份有限公司济宁吴泰闸路证券营业部	261.59	251.21	10068	3.14	8245	7.24	10594		
10205	国盛证券有限责任公司抚州资溪建设西路证券营业部	260.77	207.42	10211	0.05	10436	53.30	9265		
10206	上海证券有限责任公司天津友谊路证券营业部	260.22	171.76	10329	0.60	9599	87.86	8616		
10207	国信证券股份有限公司上海自贸试验区分公司	260.08	246.96	10080	0.95	9313	12.18	10404		
10208	国盛证券有限责任公司湛江绿华路证券营业部	260.01	242.38	10099	0.28	9967	17.35	10199		
10209	中银国际证券股份有限公司赣州新赣州大道证券营业部	259.38	179.54	10306	1.99	8693	77.85	8794		
10210	中国银河证券股份有限公司酒泉秀园路证券营业部	258.80	221.86	10159	0.47	9734	36.46	9683		
10211	万和证券股份有限公司重庆科园六路证券营业部	258.64	227.05	10143	0.06	10424	31.54	9799		
10212	安信证券股份有限公司西安南二环路第一证券营业部	258.54	198.66	10236	10.30	6674	49.59	9344		
10213	国盛证券有限责任公司襄阳长虹北路证券营业部	257.83	163.58	10355	2.98	8301	91.28	8553		
10214	华创证券有限责任公司昆明广福路证券营业部	257.81	123.65	10530	0.26	9991	133.90	7943		
10215	九州证券股份有限公司贵州分公司	257.63	213.76	10189	7.13	7217	36.74	9671		
10216	国信证券股份有限公司南京天印大道证券营业部	257.60	234.85	10123	0.05	10441	22.71	10052		
10217	中国银河证券股份有限公司东莞东骏路证券营业部	256.92	199.17	10233	8.75	6914	49.00	9365		
10218	财通证券股份有限公司衢州分公司	256.22	189.00	10270	1.27	9081	65.94	9000		
10219	华林证券股份有限公司深圳高新南七道证券营业部	255.38	241.87	10100	0.41	9793	13.10	10376		
10220	大通证券股份有限公司青岛东海西路证券营业部	255.17	248.50	10075	0.72	9487	5.95	10656		
10221	江海证券有限公司陕西分公司	254.78	154.32	10387	6.05	7440	94.41	8508		
10222	中天证券股份有限公司厦门深田路证券营业部	253.99	216.96	10180			37.03	9664		
10223	联储证券有限责任公司舞钢市舞钢路证券营业部	253.94	230.06	10134	0.57	9621	23.30	10040		
10224	太平洋证券股份有限公司合肥屯溪路证券营业部	253.87	243.28	10094	0.64	9566	9.96	10478		
10225	国元证券股份有限公司深圳滨河大道证券营业部	253.70	253.64	10058			0.06	11125		
10226	中山证券有限责任公司上海虹口区汶水东路证券营业部	253.67	208.42	10205	0.18	10137	45.07	9450		
10227	安信证券股份有限公司宜春宜阳大道证券营业部	253.14	234.86	10122	2.33	8546	15.95	10257		
10228	国都证券股份有限公司牡丹江东四条路证券营业部	253.02	201.42	10226	5.12	7668	46.48	9425		
10229	国信证券股份有限公司泸西阿庐大街证券营业部	252.98	249.53	10072	0.21	10076	3.23	10801		
10230	华福证券有限责任公司惠州三新南路证券营业部	252.93	225.29	10151	0.80	9419	26.84	9920		
10231	中航证券有限公司长春长春大街证券营业部	252.83	241.22	10102	0.65	9559	10.96	10447		
10232	安信证券股份有限公司台州腾达路证券营业部	252.52	246.01	10084	0.36	9861	6.16	10640		
10233	中国中投证券有限责任公司成都双流三强南路证券营业部	252.48	243.56	10093	0.25	9993	8.67	10531		
10234	宏信证券有限责任公司达州朝阳西路证券营业部	252.45	226.44	10147	0.04	10487	25.97	9945		
10235	万联证券股份有限公司惠州惠沙堤二路证券营业部	251.95	191.21	10265	1.03	9244	59.71	9139		
10236	光大证券股份有限公司天津三潭路证券营业部	251.63	222.33	10157	1.67	8854	27.63	9898		
10237	广州证券股份有限公司南宁金湖北路证券营业部	251.58	235.29	10120	0.15	10193	16.14	10245		
10238	民生证券股份有限公司许昌莲城大道证券营业部	251.36	182.00	10298	1.59	8902	67.78	8968		
10239	广州证券股份有限公司银川尹家渠北街证券营业部	250.55	180.82	10302	1.48	8953	68.24	8952		
10240	中银国际证券股份有限公司揭阳揭东路篦路证券营业部	250.53	241.19	10103	4.14	7937	5.20	10702		
10241	南京证券股份有限公司桐乡庆丰北路证券营业部	250.34	222.34	10156	1.14	9163	26.86	9919		
10242	国海证券股份有限公司无锡人民东路证券营业部	250.20	214.80	10187	5.99	7452	29.40	9847		
10243	江海证券有限公司浙江分公司	249.70	246.61	10081	2.62	8430	0.47	11016		
10244	安信证券股份有限公司梧州西堤三路证券营业部	248.83	173.84	10322	2.61	8437	72.39	8888		

(二)二○一八年证券营业部交易排名(续)

MEMBER BRANCH RANKING BY TRADING VALUE, 2018 (Continued)

百万元人民币, RMB Mil.

名次 Rank	营业部名称 Member Branches	总交易金额 Total Value	股票 Stocks 交易金额 Value	股票 Stocks 名次 Rank	基金 Funds 交易金额 Value	基金 Funds 名次 Rank	债券 Bonds 交易金额 Value	债券 Bonds 名次 Rank	其他 Others 交易金额 Value	其他 Others 名次 Rank
10245	华创证券有限责任公司习水杉王大道证券营业部	248.03	228.27	10139	2.55	8458	17.21	10205		
10246	兴业证券股份有限公司桂林中山北路证券营业部	247.39	210.88	10197	2.68	8410	33.83	9741		
10247	中国中投证券有限责任公司广东分公司	246.91	56.93	10810	128.46	2257	61.52	9101		
10248	中国中投证券有限责任公司岳阳金鹗中路证券营业部	246.66	164.47	10352	8.00	7066	74.19	8851		
10249	方正证券股份有限公司怀化沅陵迎宾南路证券营业部	246.35	226.49	10146	0.16	10170	19.70	10145		
10250	国泰君安证券股份有限公司庆阳安定东路证券营业部	246.18	195.52	10248	7.08	7226	43.58	9478		
10251	开源证券股份有限公司深圳第一分公司	246.09	221.69	10160	0.01	10659	24.39	9994		
10252	中山证券有限责任公司广州金穗路证券营业部	245.75	244.18	10090	0.05	10454	1.52	10923		
10253	财富证券有限责任公司苍南车站大道证券营业部	245.55	240.80	10105	0.75	9467	4.00	10759		
10254	万联证券股份有限公司南宁枫林路证券营业部	244.65	149.86	10412	0.45	9754	94.34	8510		
10255	上海华信证券有限责任公司郑州商务内环路证券营业部	244.53	188.14	10280	1.61	8888	54.78	9235		
10256	华福证券有限责任公司重庆分公司	243.71	232.86	10128	1.76	8813	9.09	10510		
10257	中国银河证券股份有限公司池州石城大道证券营业部	243.69	238.30	10112	2.08	8647	3.31	10800		
10258	东海证券股份有限公司洛宁永宁大道证券营业部	243.48	213.63	10190	23.12	5330	6.73	10618		
10259	浙商证券股份有限公司杭州绍兴路证券营业部	242.26	206.67	10214	3.77	8045	31.82	9787		
10260	中泰证券股份有限公司肇东四道街证券营业部	241.95	195.40	10249	0.50	9712	46.06	9434		
10261	国盛证券有限责任公司泉州津淮街证券营业部	241.61	201.66	10225	0.99	9274	38.97	9608		
10262	中山证券有限责任公司肇庆星湖大道证券营业部	241.51	188.34	10278	15.71	5968	37.47	9651		
10263	德邦证券股份有限公司台州玉兰路证券营业部	241.25	227.16	10142	0.94	9319	13.16	10373		
10264	安信证券股份有限公司绍兴延安东路营业部	240.97	195.11	10250	0.06	10421	45.80	9438		
10265	长江证券股份有限公司武汉徐东大街证券营业部	240.90	115.52	10562	0.20	10114	125.19	8056		
10266	国盛证券有限责任公司来宾红水河大道证券营业部	240.76	229.75	10135	0.00	10811	11.01	10445		
10267	光大证券股份有限公司眉山红星路证券营业部	240.48	208.55	10204	0.21	10077	31.72	9793		
10268	中泰证券股份有限公司武汉欢乐大道证券营业部	239.62	138.13	10467	1.15	9154	100.34	8409		
10269	光大证券股份有限公司嵊州官河南路证券营业部	239.35	231.83	10130			7.52	10583		
10270	国泰君安证券股份有限公司深圳福民路证券营业部	239.05	210.81	10198	2.92	8320	25.32	9966		
10271	西南证券股份有限公司重庆忠县证券营业部	238.56	227.76	10140	0.18	10148	10.62	10458		
10272	申港证券股份有限公司广西分公司	238.51	231.61	10131			6.90	10608		
10273	中国中投证券有限责任公司巩义桐本路证券营业部	238.48	163.66	10354	0.85	9380	73.97	8856		
10274	华林证券股份有限公司蚌埠涂山东路证券营业部	238.21	160.38	10370	0.10	10302	77.73	8796		
10275	九州证券股份有限公司包头钢铁大街证券营业部	237.85	190.43	10267	6.21	7396	41.20	9537		
10276	中信建投证券股份有限公司昌吉北京南路证券营业部	237.77	162.17	10364	0.00	10798	75.60	8832		
10277	安信证券股份有限公司六安万佛路证券营业部	237.34	221.38	10162	0.02	10593	15.95	10258		
10278	国盛证券有限责任公司长春景阳大路证券营业部	237.31	202.90	10224	0.07	10386	34.34	9734		
10279	长城证券股份有限公司贵阳长岭路证券营业部	237.26	221.66	10161	1.46	8964	14.14	10335		
10280	金元证券股份有限公司大连星海广场证券营业部	237.22	208.93	10201	10.86	6597	17.43	10195		
10281	长江证券股份有限公司吉林泰山路证券营业部	236.41	171.70	10330	0.37	9843	64.34	9038		
10282	华林证券股份有限公司吉首人民北路证券营业部	236.26	191.09	10266	0.01	10653	45.15	9448		
10283	中邮证券有限责任公司贵州分公司	235.46	222.25	10158	0.01	10639	13.20	10370		
10284	中银国际证券股份有限公司北京通州九棵树证券营业部	235.09	173.91	10321	0.45	9756	60.73	9120		
10285	中国银河证券股份有限公司平凉东大街证券营业部	234.94	173.68	10323	0.45	9760	60.81	9117		
10286	太平洋证券股份有限公司太原平阳路证券营业部	234.32	137.26	10474	26.99	5041	70.06	8926		
10287	中银国际证券股份有限公司三明东新三路证券营业部	234.23	208.93	10202	1.05	9223	24.25	9999		
10288	国海证券股份有限公司济宁邹城市兴石街证券营业部	234.22	211.95	10194	1.01	9258	21.26	10089		
10289	太平洋证券股份有限公司大连分公司	233.63	70.55	10741	2.29	8562	160.79	7610		
10290	东方证券股份有限公司西宁黄河路证券营业部	233.12	221.37	10163	2.02	8677	9.72	10485		
10291	山西证券股份有限公司上海黄浦路证券营业部	232.87	64.28	10773	0.24	10011	168.35	7527		
10292	太平洋证券股份有限公司长春红旗街证券营业部	232.26	151.36	10408	4.19	7925	76.70	8815		
10293	中山证券有限责任公司长春金川街证券营业部	232.25	231.91	10129			0.34	11039		
10294	联讯证券股份有限公司天津分公司	232.08	223.78	10153	0.00	10753	8.29	10549		
10295	世纪证券有限责任公司贵州分公司	231.81	217.13	10179	2.82	8357	11.85	10415		
10296	中泰证券股份有限公司莱阳旌阳路证券营业部	231.74	192.92	10259	0.33	9895	38.49	9623		
10297	天风证券股份有限公司昆明北辰财富中心证券营业部	231.64	204.46	10220	4.96	7714	22.22	10062		
10298	中原证券股份有限公司夏邑孔祖大道证券营业部	231.09	216.90	10182	0.03	10533	14.16	10332		
10299	中银国际证券股份有限公司丹东锦山大街证券营业部	230.95	183.66	10293	8.60	6938	38.69	9618		
10300	平安证券股份有限公司吉林分公司	230.90	198.74	10235	5.07	7683	27.09	9913		
10301	中原证券股份有限公司武陟兴华路证券营业部	230.77	152.13	10401	0.00	10735	78.64	8780		
10302	东吴证券股份有限公司成都锦城大道证券营业部	230.50	141.26	10447	0.00	10719	89.24	8581		
10303	广州证券股份有限公司宿迁西湖路证券营业部	230.16	226.13	10150	0.31	9925	3.72	10771		
10304	中原证券股份有限公司偃师迎宾路证券营业部	229.96	168.77	10338	1.22	9111	59.97	9135		
10305	山西证券股份有限公司柳州解放南路证券营业部	229.69	128.72	10503	0.02	10601	100.95	8400		

(二)二○一八年证券营业部交易排名(续)

MEMBER BRANCH RANKING BY TRADING VALUE, 2018 (Continued)

百万元人民币, RMB Mil.

名次 Rank	营业部名称 Member Branches	总交易金额 Total Value	股票 Stocks 交易金额 Value	股票 Stocks 名次 Rank	基金 Funds 交易金额 Value	基金 Funds 名次 Rank	债券 Bonds 交易金额 Value	债券 Bonds 名次 Rank	其他 Others 交易金额 Value	其他 Others 名次 Rank
10306	联储证券有限责任公司武汉雄楚大道证券营业部	229.63	199.71	10229	2.23	8586	27.69	9896		
10307	南京证券股份有限公司西安西二环证券营业部	228.89	223.47	10154	0.00	10736	5.42	10691		
10308	山西证券股份有限公司成都菱安路证券营业部	228.62	211.28	10195	0.23	10040	17.11	10210		
10309	中国银河证券股份有限公司萍乡韶山东路证券营业部	228.62	209.48	10200	7.62	7141	11.51	10426		
10310	西藏东方财富证券股份有限公司江阴虹桥北路证券营业部	227.64	216.94	10181	0.92	9329	9.78	10481		
10311	华林证券股份有限公司湘潭芙蓉路证券营业部	227.63	195.63	10246	11.71	6464	20.29	10119		
10312	五矿证券有限公司山东分公司	226.77	221.01	10165			5.75	10667		
10313	东亚前海证券有限责任公司深圳分公司	226.36	47.60	10857	0.28	9960	178.48	7414		
10314	民生证券股份有限公司绍兴人民中路证券营业部	226.20	217.83	10177	2.83	8356	5.55	10680		
10315	网信证券有限责任公司长沙黄兴北路证券营业部	225.63	102.62	10611	0.98	9287	122.03	8101		
10316	银泰证券有限责任公司天津海河东路证券营业部	225.50	162.49	10361	1.35	9027	61.66	9095		
10317	财通证券股份有限公司佛山近良路证券营业部	225.40	139.44	10458	0.09	10335	85.88	8651		
10318	华福证券有限责任公司上海逸仙路证券营业部	225.14	109.85	10579	2.95	8305	112.34	8236		
10319	国盛证券有限责任公司白银长安路证券营业部	225.12	201.38	10227	0.00	10816	23.74	10022		
10320	世纪证券有限责任公司甘肃分公司	224.10	218.70	10173	0.04	10480	5.36	10692		
10321	国融证券股份有限公司山东分公司	223.85	143.96	10437	0.00	10776	79.89	8756		
10322	长江证券股份有限公司湖北自贸区分公司	223.84	195.59	10247	26.24	5101	2.01	10881		
10323	财富证券有限责任公司昆明新兴路证券营业部	223.67	136.69	10475	0.45	9757	86.54	8640		
10324	招商证券股份有限公司青岛莱西市上海路证券营业部	223.60	186.10	10287	0.52	9695	36.99	9665		
10325	山西证券股份有限公司东营北一路证券营业部	222.92	158.79	10375	1.52	8940	62.61	9073		
10326	兴业证券股份有限公司太原长风街证券营业部	222.89	205.94	10216	2.20	8603	14.75	10307		
10327	国泰君安证券股份有限公司衡水人民西路证券营业部	222.51	159.74	10373	1.15	9159	61.62	9096		
10328	华龙证券股份有限公司上海桃林路证券营业部	222.40	128.18	10508	14.55	6106	79.67	8761		
10329	国融证券股份有限公司锦州南京路证券营业部	222.32	221.07	10164			1.25	10950		
10330	招商证券股份有限公司保定东风中路证券营业部	222.17	111.39	10575	0.22	10056	110.56	8256		
10331	中航证券有限公司上饶婺源天佑路证券营业部	222.15	180.16	10303	0.00	10832	41.99	9518		
10332	华创证券有限责任公司天柱中山路证券营业部	221.86	205.67	10217	0.20	10109	15.99	10253		
10333	长城证券股份有限公司江西分公司	220.94	207.92	10208	0.07	10390	12.95	10380		
10334	广州证券股份有限公司咸阳人民东路证券营业部	220.74	164.19	10353	0.17	10162	56.39	9209		
10335	上海华信证券有限责任公司深圳科园路证券营业部	220.74	207.66	10210	0.00	10790	13.08	10377		
10336	华创证券有限责任公司厦门湖滨南路证券营业部	220.74	217.88	10176	1.04	9239	1.82	10901		
10337	申港证券股份有限公司四川分公司	220.60	75.12	10722	0.04	10493	145.45	7805		
10338	中国银河证券股份有限公司张家口长城西大街证券营业部	220.09	98.32	10631	0.18	10136	121.58	8109		
10339	华林证券股份有限公司泰安长城路证券营业部	219.70	192.96	10258	2.81	8360	23.93	10013		
10340	联讯证券股份有限公司大同柳泉南街证券营业部	219.10	217.93	10175	0.83	9401	0.35	11037		
10341	国联证券股份有限公司武汉新华路证券营业部	217.99	216.87	10184			1.12	10963		
10342	联储证券有限责任公司株洲沿江路证券营业部	217.56	199.19	10232	1.12	9180	17.25	10203		
10343	中国银河证券股份有限公司泰安长城路证券营业部	217.49	174.36	10320	10.22	6691	32.91	9762		
10344	长城国瑞证券有限公司北京工体南路证券营业部	217.35	150.59	10410			66.76	8989		
10345	国海证券股份有限公司温州江滨西路证券营业部	216.27	208.11	10206	0.00	10711	8.15	10553		
10346	西南证券股份有限公司富民环城南路证券营业部	215.53	182.25	10297	0.59	9608	32.68	9764		
10347	华龙证券股份有限公司太原南内环街证券营业部	214.76	105.43	10594	10.09	6710	99.24	8425		
10348	天风证券股份有限公司房县人和路证券营业部	214.37	198.32	10238	0.00	10797	16.05	10247		
10349	中信证券(山东)有限责任公司济南经七路证券营业部	214.29	188.82	10274	3.72	8064	21.75	10073		
10350	中信建投证券股份有限公司吉首世纪大道证券营业部	214.27	172.89	10326	1.30	9061	40.08	9575		
10351	国海证券股份有限公司南宁佛子岭路证券营业部	214.14	145.00	10431			69.15	8940		
10352	国海证券股份有限公司梧州蒙山县五福南路证券营业部	213.56	212.08	10193			1.48	10927		
10353	长城证券股份有限公司中山中山四路证券营业部	213.28	191.74	10263	1.53	8932	20.01	10129		
10354	国海证券股份有限公司宝鸡高新大道证券营业部	212.45	188.20	10279	2.60	8441	21.65	10076		
10355	英大证券有限责任公司无锡志强路证券营业部	212.30	98.69	10627	0.03	10507	113.58	8218		
10356	世纪证券有限责任公司珠海粤华路证券营业部	212.13	187.77	10283			24.36	9996		
10357	天风证券股份有限公司菏泽长江路证券营业部	212.00	184.45	10291	0.13	10231	27.42	9903		
10358	国元证券股份有限公司苏州苏州大道证券营业部	211.29	203.58	10222	4.76	7760	2.95	10823		
10359	联储证券有限责任公司东莞虎门证券营业部	211.17	207.14	10212	1.84	8779	2.19	10862		
10360	中国银河证券股份有限公司中卫鼓楼东街证券营业部	210.69	162.83	10358	0.19	10129	47.67	9397		
10361	网信证券有限责任公司大连分公司	210.64	138.49	10464	0.33	9897	71.83	8899		
10362	网信证券有限责任公司深圳南山大道证券营业部	210.59	210.20	10199	0.18	10134	0.21	11068		
10363	中泰证券股份有限公司萍乡楚萍东路证券营业部	210.45	199.64	10230	4.77	7757	6.04	10648		
10364	安信证券股份有限公司西安芙蓉东路证券营业部	209.92	196.20	10243	4.59	7804	9.12	10509		
10365	华林证券股份有限公司哈尔滨长江路证券营业部	209.76	143.75	10439	14.78	6067	51.23	9308		
10366	联储证券有限责任公司无锡金融三街证券营业部	209.70	204.87	10218	0.02	10585	4.81	10716		

(二)二○一八年证券营业部交易排名(续)

MEMBER BRANCH RANKING BY TRADING VALUE, 2018 (Continued)

百万元人民币, RMB Mil.

名次 Rank	营业部名称 Member Branches	总交易金额 Total Value	股票 Stocks 交易金额 Value	股票 Stocks 名次 Rank	基金 Funds 交易金额 Value	基金 Funds 名次 Rank	债券 Bonds 交易金额 Value	债券 Bonds 名次 Rank	其他 Others 交易金额 Value	其他 Others 名次 Rank
10367	中国银河证券股份有限公司阿克苏南大街证券营业部	209.43	146.83	10423	0.82	9408	61.79	9090		
10368	联储证券有限责任公司鲁山鲁平大道证券营业部	209.43	206.38	10215	0.00	10754	3.05	10814		
10369	民生证券股份有限公司扬州分公司	209.39	194.22	10255	1.00	9270	14.18	10329		
10370	中山证券有限责任公司重庆红盛路证券营业部	209.25	208.11	10207	0.06	10404	1.08	10966		
10371	国元证券股份有限公司厦门莲岳路证券营业部	209.19	107.97	10588	96.97	2708	4.25	10746		
10372	国海证券股份有限公司防城港二桥东路证券营业部	208.38	187.88	10282	1.81	8787	18.69	10167		
10373	银泰证券有限责任公司咸丰解放路证券营业部	208.28	130.48	10494	0.14	10200	77.66	8798		
10374	国都证券股份有限公司苏州吴江高新路证券营业部	208.25	198.95	10234	0.81	9416	8.49	10539		
10375	中国银河证券股份有限公司汝州证券营业部	207.95	162.86	10357	4.17	7931	40.92	9547		
10376	世纪证券有限责任公司青岛香港东路证券营业部	207.87	44.95	10868			162.92	7592		
10377	网信证券有限责任公司西安高新路证券营业部	207.87	154.03	10391	0.12	10267	53.72	9256		
10378	万联证券股份有限公司赣州安远路证券营业部	207.21	197.26	10239	0.45	9759	9.50	10493		
10379	华林证券股份有限公司滨州渤海十六路证券营业部	207.11	199.34	10231	1.80	8795	5.97	10651		
10380	东方证券股份有限公司贵阳花果园证券营业部	206.92	188.95	10271	0.40	9805	17.57	10193		
10381	国金证券股份有限公司眉山大雅街证券营业部	206.58	192.69	10261	0.52	9690	13.36	10365		
10382	国盛证券有限责任公司宜春铜鼓定江东路证券营业部	205.96	194.44	10252	0.07	10374	11.45	10429		
10383	国泰君安证券股份有限公司清远静福路证券营业部	205.68	144.82	10433	16.02	5937	44.84	9456		
10384	华龙证券股份有限公司华亭仪洲大道证券营业部	204.76	151.59	10405	0.07	10385	53.10	9271		
10385	江海证券有限公司重庆分公司	204.46	30.02	10946	171.04	1857	3.40	10790		
10386	中银国际证券股份有限公司宝鸡广元路证券营业部	204.27	155.01	10386	1.23	9106	48.03	9388		
10387	大通证券股份有限公司湛江绿华路证券营业部	203.81	168.88	10336	0.11	10279	34.82	9722		
10388	兴业证券股份有限公司南平分公司	203.40	127.16	10513	22.54	5372	53.69	9257		
10389	国融证券股份有限公司白城海明西路证券营业部	203.26	138.04	10469	0.00	10745	65.22	9016		
10390	五矿证券有限公司大连分公司	202.75	192.55	10262			10.20	10471		
10391	中山证券有限责任公司北京宣武门外大街证券营业部	201.37	184.21	10292	2.24	8584	14.91	10297		
10392	东方证券股份有限公司徐州和平路证券营业部	201.25	186.83	10286	7.72	7120	6.70	10620		
10393	中银国际证券股份有限公司贵阳观水路证券营业部	201.10	139.61	10455	0.00	10759	61.49	9102		
10394	华林证券股份有限公司北京石景山路证券营业部	200.65	185.05	10289	0.00	10729	15.59	10276		
10395	长江证券股份有限公司呼伦贝尔文松路证券营业部	200.36	129.64	10499	1.02	9248	69.71	8928		
10396	东北证券股份有限公司台州广场西路证券营业部	200.31	190.36	10268			9.95	10479		
10397	国盛证券有限责任公司赣州全南二中路证券营业部	200.02	188.69	10277	0.02	10572	11.31	10434		
10398	中山证券有限责任公司义乌城北路证券营业部	199.78	185.05	10290	7.21	7207	7.52	10584		
10399	中银国际证券股份有限公司天津滨海新区第一大街证券营业部	199.64	118.37	10556	0.31	9909	80.96	8741		
10400	天风证券股份有限公司江苏分公司	199.20	172.32	10327	4.53	7815	22.34	10060		
10401	国融证券股份有限公司北京金融大街证券营业部	198.54	188.13	10281	0.01	10673	10.40	10467		
10402	中银国际证券股份有限公司焦作解放东路证券营业部	197.99	137.48	10473	2.23	8587	58.28	9178		
10403	华创证券有限责任公司成都青羊大道证券营业部	197.58	155.75	10384			41.84	9523		
10404	华福证券有限责任公司上海浦建路证券营业部	197.51	194.82	10251			2.70	10834		
10405	万联证券股份有限公司苏州南园北路证券营业部	197.43	195.90	10244	0.20	10101	1.33	10939		
10406	中泰证券股份有限公司天津宝坻渠阳大街证券营业部	197.36	180.10	10304	2.48	8490	14.77	10304		
10407	华林证券股份有限公司重庆黄山大道证券营业部	197.35	153.95	10392	7.57	7148	35.84	9698		
10408	长江证券股份有限公司上饶凤凰东大道证券营业部	197.06	176.87	10312	0.28	9952	19.91	10133		
10409	东北证券股份有限公司海南分公司	196.69	181.18	10300	0.01	10691	15.50	10278		
10410	联讯证券股份有限公司深圳深南大道证券营业部	196.45	125.96	10519	0.21	10070	70.28	8922		
10411	江海证券有限公司福建分公司	196.18	180.84	10301	3.28	8200	12.06	10406		
10412	国盛证券有限责任公司南昌进贤中山大道证券营业部	195.79	156.78	10381			39.00	9607		
10413	联讯证券股份有限公司无锡金融一街证券营业部	195.72	141.73	10446	41.51	4239	12.48	10396		
10414	东北证券股份有限公司上海浦东大道证券营业部	195.54	194.42	10253	1.08	9203	0.05	11137		
10415	申港证券股份有限公司深圳深南东路证券营业部	195.45	45.35	10864	0.00	10716	150.10	7754		
10416	国盛证券有限责任公司石家庄中山东路证券营业部	195.41	174.99	10315	0.00	10783	20.42	10115		
10417	安信证券股份有限公司赤峰临潢大街证券营业部	195.33	97.90	10634	1.49	8951	95.94	8478		
10418	华福证券有限责任公司苏州竹园路证券营业部	195.05	111.66	10572	0.04	10486	83.36	8698		
10419	安信证券股份有限公司宁波分公司	194.69	164.88	10351	0.65	9553	29.16	9856		
10420	中银国际证券股份有限公司南阳中州路证券营业部	194.63	143.02	10442	0.08	10354	51.53	9302		
10421	华福证券有限责任公司鞍山中华南路证券营业部	194.43	139.23	10459	5.76	7508	49.43	9352		
10422	华龙证券股份有限公司平凉崆峒东路证券营业部	193.75	115.25	10563	0.18	10133	78.31	8788		
10423	联储证券有限责任公司渭南仓程路证券营业部	193.68	177.80	10310	0.09	10336	15.79	10266		
10424	国海证券股份有限公司南宁市教育路证券营业部	193.63	187.06	10284	0.00	10813	6.57	10624		
10425	东北证券股份有限公司福清西环路证券营业部	193.55	193.12	10257			0.43	11022		
10426	西藏东方财富证券股份有限公司唐山新华道证券营业部	193.20	183.30	10295	0.67	9535	9.22	10507		
10427	国联证券股份有限公司无锡锡北镇泉山路证券营业部	193.15	173.04	10325	1.01	9252	19.10	10159		

(二)二○一八年证券营业部交易排名(续)

MEMBER BRANCH RANKING BY TRADING VALUE, 2018 (Continued)

百万元人民币, RMB Mil.

名次 Rank	营业部名称 Member Branches	总交易金额 Total Value	股票 Stocks 交易金额 Value	股票 Stocks 名次 Rank	基金 Funds 交易金额 Value	基金 Funds 名次 Rank	债券 Bonds 交易金额 Value	债券 Bonds 名次 Rank	其他 Others 交易金额 Value	其他 Others 名次 Rank
10428	太平洋证券股份有限公司哈尔滨上海街证券营业部	193.10	166.98	10343	2.18	8610	23.95	10012		
10429	太平洋证券股份有限公司上海松江区广富林路证券营业部	192.93	188.86	10272	0.42	9791	3.65	10776		
10430	中天证券股份有限公司沈阳龙柏路证券营业部	192.87	122.54	10536	0.01	10631	70.32	8919		
10431	华龙证券股份有限公司乌鲁木齐澎湖路证券营业部	192.82	142.87	10443	2.52	8470	47.43	9404		
10432	开源证券股份有限公司吉林分公司	192.63	165.83	10345	0.00	10794	26.80	9921		
10433	东海证券股份有限公司益阳益阳大道证券营业部	192.07	157.35	10379	0.35	9866	34.37	9733		
10434	开源证券股份有限公司河南分公司	191.92	161.21	10368	0.56	9643	30.15	9826		
10435	山西证券股份有限公司烟台白石路证券营业部	191.91	188.82	10275	1.07	9208	2.02	10879		
10436	太平洋证券有限公司西宁新宁路证券营业部	191.78	93.74	10650	0.89	9357	97.15	8460		
10437	华林证券股份有限公司宝鸡高新大道证券营业部	191.56	153.06	10398	0.01	10694	38.50	9622		
10438	中山证券有限责任公司武汉中北路证券营业部	191.41	177.98	10308	0.01	10635	13.42	10363		
10439	东海证券股份有限公司上海杨浦区杨树浦路证券营业部	190.86	145.25	10430	0.01	10656	45.60	9440		
10440	华创证券有限责任公司深圳如意路证券营业部	190.83	94.52	10646	2.89	8335	93.43	8519		
10441	中国银河证券股份有限公司丹东财神庙街证券营业部	190.82	138.38	10465	4.93	7719	47.51	9401		
10442	中泰证券股份有限公司武汉洪山路证券营业部	190.48	169.24	10334	0.10	10305	21.14	10092		
10443	山西证券股份有限公司济南章丘山泉路证券营业部	190.43	129.58	10501	0.05	10450	60.80	9119		
10444	上海华信证券有限责任公司乌鲁木齐证券营业部	190.31	189.93	10269			0.38	11029		
10445	国融证券股份有限公司兰州西津西路证券营业部	190.10	187.04	10285	0.00	10741	3.05	10813		
10446	中泰证券股份有限公司潍坊峡山生态经济开发区怡峡街证券营业部	189.77	124.09	10527	0.06	10416	65.62	9007		
10447	国盛证券有限责任公司贵阳新华路证券营业部	189.59	182.64	10296	5.70	7521	1.26	10949		
10448	南京证券股份有限公司保定复兴中路证券营业部	188.42	148.25	10420	0.12	10256	40.05	9576		
10449	华龙证券股份有限公司武汉青年路证券营业部	188.39	169.12	10335	1.65	8864	17.61	10190		
10450	安信证券股份有限公司南京新亭路证券营业部	187.41	149.61	10415	0.53	9672	37.27	9656		
10451	开源证券股份有限公司淮安翔宇大道证券营业部	186.90	161.55	10366			25.35	9964		
10452	西藏东方财富证券股份有限公司拉萨北京中路第二证券营业部	186.89	179.91	10305	0.30	9937	6.68	10623		
10453	国盛证券有限责任公司苏州苏绣路证券营业部	185.37	183.45	10294	0.14	10212	1.78	10903		
10454	中国银河证券股份有限公司鸡西红旗路证券营业部	185.22	158.18	10376	0.31	9917	26.74	9922		
10455	西藏东方财富证券股份有限公司贵阳中华北路证券营业部	185.10	177.52	10311	1.11	9183	6.47	10630		
10456	华创证券有限责任公司贵阳花溪贵筑路证券营业部	184.97	177.85	10309	3.47	8136	3.65	10777		
10457	中国银河证券股份有限公司大同柳泉南街证券营业部	184.66	131.36	10489	0.13	10224	53.17	9269		
10458	国信证券股份有限公司福建分公司	184.61	168.68	10339	4.29	7891	11.64	10421		
10459	西藏东方财富证券股份有限公司东北分公司	184.06	167.28	10341	1.93	8731	14.86	10301		
10460	中天证券股份有限公司合肥长江西路证券营业部	184.02	175.01	10314	0.30	9942	8.71	10526		
10461	开源证券股份有限公司上海第二分公司	184.00	89.52	10662			94.47	8506		
10462	华西证券股份有限公司佛山南海大道证券营业部	183.53	176.25	10313	5.45	7581	1.83	10899		
10463	华福证券有限责任公司广州天河北路证券营业部	183.43	165.30	10349	1.92	8740	16.21	10242		
10464	华林证券股份有限公司新乡平原路证券营业部	183.03	179.28	10307	0.06	10408	3.68	10773		
10465	东吴证券股份有限公司郑州花园路证券营业部	182.75	159.22	10374	0.03	10514	23.50	10034		
10466	财通证券股份有限公司玉环楚门楚柚北路证券营业部	182.71	108.17	10587			74.54	8846		
10467	民生证券股份有限公司苏州分公司	182.70	98.75	10626	1.05	9221	82.90	8702		
10468	民生证券股份有限公司赣州分公司	182.67	92.13	10656			90.54	8564		
10469	浙商证券股份有限公司嘉善阳光东路证券营业部	181.99	169.90	10332	0.06	10412	12.03	10410		
10470	华金证券股份有限公司南京汉中路证券营业部	181.84	165.59	10347	1.29	9073	14.96	10294		
10471	国海证券股份有限公司南宁枫林路证券营业部	181.68	143.33	10441	1.59	8901	36.76	9669		
10472	广州证券股份有限公司威海世昌大道证券营业部	180.39	139.44	10457	0.02	10581	40.93	9546		
10473	平安证券股份有限公司绍兴解放大道证券营业部	179.57	170.31	10331	0.02	10559	9.24	10504		
10474	万和证券股份有限公司南宁中柬路证券营业部	179.06	122.84	10534	0.12	10243	56.10	9214		
10475	第一创业证券股份有限公司郴州国庆北路证券营业部	179.04	173.13	10324	0.10	10294	5.81	10665		
10476	太平洋证券股份有限公司南宁民族大道证券营业部	179.00	128.57	10507	0.01	10684	50.43	9323		
10477	中国银河证券股份有限公司成都武阳大道证券营业部	178.59	153.47	10396	1.60	8894	23.52	10033		
10478	申港证券股份有限公司深圳分公司	178.28	103.11	10608	0.00	10786	75.18	8838		
10479	山西证券股份有限公司石家庄南小街证券营业部	178.20	137.99	10471	0.04	10474	40.17	9571		
10480	联讯证券股份有限公司安徽分公司	178.16	165.62	10346			12.53	10394		
10481	中信建投证券股份有限公司临沂金雀山路证券营业部	177.94	145.49	10429	0.14	10209	32.32	9772		
10482	西藏东方财富证券股份有限公司洛阳长兴街证券营业部	177.94	163.33	10356	7.73	7117	6.89	10611		
10483	联储证券有限责任公司武汉新华路证券营业部	177.84	174.61	10318	1.53	8929	1.70	10911		
10484	安信证券股份有限公司曲靖文化路证券营业部	177.75	169.75	10333	3.95	7995	4.06	10755		
10485	西部证券股份有限公司三原盐店街证券营业部	177.37	147.76	10421	3.32	8183	26.29	9933		
10486	中天证券股份有限公司江阴环城北路证券营业部	177.33	110.29	10577	0.13	10222	66.91	8986		
10487	国元证券股份有限公司来安建阳南路证券营业部	177.16	120.02	10545	5.60	7545	51.55	9300		

(二)二○一八年证券营业部交易排名(续)

MEMBER BRANCH RANKING BY TRADING VALUE, 2018 (Continued)

百万元人民币, RMB Mil.

名次 Rank	营业部名称 Member Branches	总交易金额 Total Value	股票 Stocks 交易金额 Value	股票 Stocks 名次 Rank	基金 Funds 交易金额 Value	基金 Funds 名次 Rank	债券 Bonds 交易金额 Value	债券 Bonds 名次 Rank	其他 Others 交易金额 Value	其他 Others 名次 Rank
10488	华龙证券股份有限公司静宁西环路证券营业部	176.53	155.12	10385	0.30	9939	21.11	10094		
10489	安信证券股份有限公司湖州人民路证券营业部	176.10	174.66	10317			1.44	10931		
10490	华西证券股份有限公司成都聚龙路证券营业部	175.87	165.45	10348	0.88	9358	9.53	10490		
10491	中山证券有限责任公司杭州江陵路证券营业部	175.43	154.18	10388	0.06	10398	21.18	10091		
10492	新时代证券股份有限公司五原兴原南路证券营业部	175.04	51.67	10833	6.30	7382	117.07	8166		
10493	金元证券股份有限公司三门湫水大道证券营业部	174.82	168.85	10337			5.97	10654		
10494	华林证券股份有限公司徐州解放南路证券营业部	174.76	31.65	10938	0.04	10497	143.07	7830		
10495	安信证券股份有限公司延吉长白山路营业部	174.27	139.96	10452	31.88	4731	2.42	10853		
10496	民生证券股份有限公司新郑新华路证券营业部	173.00	135.39	10481	0.05	10443	37.56	9648		
10497	中国银河证券股份有限公司江阴周庄世纪南大道证券营业部	172.98	118.65	10554	0.00	10760	54.33	9247		
10498	财通证券股份有限公司北京朝阳北路证券营业部	172.93	156.95	10380	0.10	10316	15.89	10261		
10499	中山证券有限责任公司重庆北滨路证券营业部	172.78	130.40	10495	6.15	7414	36.23	9690		
10500	中泰证券股份有限公司北京光华路证券营业部	172.78	167.15	10342	0.00	10744	5.63	10674		
10501	华创证券有限责任公司桐梓长征路证券营业部	172.38	125.96	10520	0.29	9945	46.13	9431		
10502	国海证券股份有限公司南宁民族大道证券营业部	171.92	136.62	10476	0.42	9790	34.88	9717		
10503	国泰君安证券股份有限公司富宁文体路证券营业部	171.66	168.14	10340	0.34	9880	3.18	10805		
10504	西南证券股份有限公司中山中山四路证券营业部	170.58	156.68	10382	0.03	10527	13.87	10346		
10505	万和证券股份有限公司甘肃分公司	170.49	107.84	10589	0.02	10596	62.63	9071		
10506	银泰证券有限责任公司昆明润城第一大道证券营业部	170.43	146.36	10426			24.07	10010		
10507	红塔证券股份有限公司深圳学府路证券营业部	170.04	146.45	10425			23.59	10028		
10508	中泰证券股份有限公司赣州新赣州大道证券营业部	169.89	125.25	10521	0.41	9800	44.24	9470		
10509	中泰证券股份有限公司宁津正阳路证券营业部	169.60	138.68	10463	1.92	8738	29.00	9861		
10510	联讯证券股份有限公司兰州天水北路证券营业部	169.48	128.07	10509	0.00	10718	41.40	9534		
10511	财富证券有限责任公司兰州金昌南路证券营业部	168.89	159.80	10372	0.11	10286	8.98	10515		
10512	华林证券股份有限公司上海宝山陆翔路证券营业部	168.69	144.35	10435	3.46	8138	20.88	10100		
10513	大通证券股份有限公司徐州市丰县中阳大道证券营业部	168.64	162.66	10360	0.00	10707	5.97	10653		
10514	国盛证券有限责任公司天津滨海新区宝山道证券营业部	168.32	45.69	10863	0.14	10201	122.49	8093		
10515	东吴证券股份有限公司苏州工业园区崇文路证券营业部	168.18	115.21	10564	0.38	9841	52.59	9283		
10516	长江证券股份有限公司白银北京路证券营业部	167.76	129.01	10502	0.03	10536	38.72	9617		
10517	中国银河证券股份有限公司如皋健康路证券营业部	167.27	151.92	10402	11.94	6437	3.42	10788		
10518	申万宏源证券有限公司乐清伯乐东路证券营业部	166.95	162.42	10362			4.53	10733		
10519	银泰证券有限责任公司广州昌岗中路证券营业部	166.58	148.34	10419	0.01	10680	18.23	10178		
10520	山西证券股份有限公司临县南关街证券营业部	166.11	89.38	10664	0.87	9367	75.86	8827		
10521	广州证券股份有限公司龙岩水门路证券营业部	166.03	134.45	10484	15.70	5969	15.88	10262		
10522	国盛证券有限责任公司大连五一路证券营业部	165.70	147.10	10422	0.05	10449	18.55	10169		
10523	中国中投证券有限责任公司铜陵建设东路证券营业	165.35	162.19	10363	0.19	10127	2.97	10822		
10524	中航证券有限公司南京中央北路证券营业部	164.90	125.13	10522	0.01	10695	39.77	9588		
10525	长江证券股份有限公司上海卫清东路证券营业部	164.90	140.73	10451	0.35	9869	23.83	10018		
10526	国元证券股份有限公司枞阳金山路证券营业部	164.81	119.53	10546	0.34	9870	44.94	9454		
10527	东吴证券股份有限公司哈尔滨闽江路证券营业部	164.45	144.83	10432	0.06	10397	19.55	10149		
10528	中国银河证券股份有限公司长治太行东街证券营业部	164.13	99.96	10624	0.21	10091	63.96	9049		
10529	中国中投证券有限责任公司哈尔滨安国街证券营业部	163.97	135.21	10482	6.41	7362	22.35	10059		
10530	中山证券有限责任公司广州番禺大道北证券营业部	162.93	121.86	10540	1.79	8803	39.28	9602		
10531	红塔证券股份有限公司元谋龙川街证券营业部	162.72	152.62	10400	0.51	9699	9.59	10488		
10532	华福证券有限责任公司杭州余杭东湖南路证券营业部	162.26	156.13	10383			6.13	10642		
10533	长江证券股份有限公司江西分公司	162.03	161.82	10365	0.00	10830	0.21	11069		
10534	联讯证券股份有限公司河北分公司	161.49	102.03	10614	0.52	9696	58.94	9164		
10535	中信建投证券股份有限公司深圳宝安创业一路证券营业部	161.45	142.58	10444	0.88	9363	18.00	10185		
10536	五矿证券有限公司珠海分公司	161.42	139.08	10462	2.14	8620	20.20	10123		
10537	天风证券股份有限公司天津分公司	161.13	161.13	10369			0.00	11188		
10538	联储证券有限责任公司南宁东葛路证券营业部	161.03	149.20	10418	0.13	10240	11.71	10418		
10539	安信证券股份有限公司滁州中都大道证券营业部	160.22	154.16	10389	0.44	9769	5.62	10676		
10540	华创证券有限责任公司兴仁县振兴大道证券营业部	159.47	154.09	10390	0.55	9647	4.83	10714		
10541	国融证券股份有限公司天津解放南路证券营业部	159.19	139.22	10460	1.62	8880	18.35	10175		
10542	中国中投证券有限责任公司绥化海伦雷炎大街证券营业部	159.12	157.37	10378	0.05	10456	1.70	10912		
10543	中泰证券股份有限公司大理苍山路证券营业部	158.55	149.62	10414	5.01	7698	3.92	10763		
10544	中天证券股份有限公司济南泉城路证券营业部	158.50	115.55	10561	0.03	10529	42.93	9500		
10545	南京证券股份有限公司南京清凉门大街证券营业部	158.27	143.46	10440	0.04	10468	14.77	10305		
10546	山西证券股份有限公司北京裕丰路证券营业部	158.21	153.63	10393	0.11	10277	4.47	10738		
10547	国海证券股份有限公司上海奉贤区望园南路证券营业部	158.08	117.83	10557	1.73	8826	38.52	9620		
10548	中航证券有限公司海口滨海大道证券营业部	158.00	149.48	10416	1.45	8971	7.06	10600		

(二)二○一八年证券营业部交易排名(续)

MEMBER BRANCH RANKING BY TRADING VALUE, 2018 (Continued)

百万元人民币, RMB Mil.

名次 Rank	营业部名称 Member Branches	总交易金额 Total Value	股票 Stocks 交易金额 Value	股票 Stocks 名次 Rank	基金 Funds 交易金额 Value	基金 Funds 名次 Rank	债券 Bonds 交易金额 Value	债券 Bonds 名次 Rank	其他 Others 交易金额 Value	其他 Others 名次 Rank
10549	中山证券有限责任公司深圳车公庙证券营业部	157.96	101.14	10619			56.81	9198		
10550	上海华信证券有限责任公司西安沣惠南路证券营业部	157.89	103.26	10606	0.53	9669	54.10	9250		
10551	中国中投证券有限责任公司驻马店文明路证券营业部	157.57	105.40	10595	0.07	10387	52.11	9291		
10552	中山证券有限责任公司深圳梅林路证券营业部	157.42	121.24	10542	11.95	6434	24.23	10001		
10553	中国银河证券股份有限公司北京亚运村证券营业部	156.59	151.77	10403	0.06	10419	4.76	10721		
10554	长江证券股份有限公司重庆金渝大道证券营业部	156.55	131.35	10490	0.00	10712	25.19	9969		
10555	世纪证券有限责任公司宁夏分公司	156.25	151.74	10404	0.01	10688	4.50	10735		
10556	世纪证券有限责任公司衡阳环城南路证券营业部	155.54	123.33	10531	0.25	10001	31.96	9782		
10557	东吴证券股份有限公司苏州吴中区郭新东路证券营业部	155.31	153.48	10395	0.00	10807	1.83	10898		
10558	中国中投证券有限责任公司文昌文建路证券营业部	155.30	149.71	10413	2.00	8691	3.60	10781		
10559	渤海证券股份有限公司天津云际道证券营业部	154.40	77.22	10715	5.24	7633	71.94	8897		
10560	华福证券有限责任公司扬州文昌西路证券营业部	154.20	69.56	10745	4.76	7762	79.88	8757		
10561	方正证券股份有限公司郴州桂东东华路证券营业部	154.15	151.27	10409	0.14	10210	2.75	10833		
10562	太平洋证券股份有限公司景东建设路证券营业部	153.60	94.18	10647	0.36	9858	59.06	9160		
10563	国海证券股份有限公司绍兴人民东路证券营业部	153.51	137.54	10472			15.98	10254		
10564	西藏东方财富证券股份有限公司深圳深南大道证券营业部	153.41	136.12	10478	0.03	10542	17.26	10202		
10565	华泰证券股份有限公司徐州分公司	153.15	136.58	10477	0.52	9691	16.05	10248		
10566	国海证券股份有限公司玉林兴业县玉贵路证券营业部	153.08	149.37	10417	0.52	9684	3.19	10804		
10567	万联证券股份有限公司昆明人民西路证券营业部	152.99	138.07	10468	0.40	9808	14.52	10319		
10568	华创证券有限责任公司金沙中华路证券营业部	152.36	151.46	10407	0.27	9978	0.62	11001		
10569	中原证券股份有限公司舞钢温州路证券营业部	152.18	133.54	10485	0.11	10280	18.53	10170		
10570	国盛证券有限责任公司武威祁连大道证券营业部	152.09	151.52	10406	0.46	9744	0.11	11100		
10571	世纪证券有限责任公司武汉徐东大街证券营业部	151.89	98.30	10632	0.52	9689	53.07	9272		
10572	长江证券股份有限公司安阳梅东路证券营业部	151.83	123.32	10532	3.43	8146	25.08	9971		
10573	广州证券股份有限公司中山中山四路证券营业部	151.31	102.32	10612	0.01	10650	48.98	9366		
10574	国海证券股份有限公司柳州融水县寿星中路营业部	150.95	144.01	10436	0.01	10661	6.93	10605		
10575	华林证券股份有限公司襄阳长虹北路证券营业部	150.62	119.49	10547			31.13	9808		
10576	华创证券有限责任公司武汉和平大道证券营业部	150.22	149.92	10411	0.03	10537	0.27	11051		
10577	申港证券股份有限公司上海分公司	150.07	34.28	10921	0.07	10389	115.72	8187		
10578	华福证券有限责任公司中山中山三路证券营业部	149.89	139.20	10461	7.84	7099	2.85	10828		
10579	中泰证券股份有限公司砚山砚华东路证券营业部	149.78	135.47	10480	0.34	9883	13.98	10342		
10580	长江证券股份有限公司塔城新华街证券营业部	149.45	127.39	10510	1.09	9195	20.97	10097		
10581	上海华信证券有限责任公司杭州滨盛路证券营业部	148.83	146.07	10427			2.75	10831		
10582	长江证券股份有限公司大连长海县证券营业部	148.34	129.60	10500	1.13	9174	17.61	10191		
10583	光大证券股份有限公司延吉长白山西路证券营业部	147.32	93.97	10648	0.16	10166	53.19	9267		
10584	华福证券有限责任公司珠海九洲大道东证券营业部	147.18	124.75	10523	0.17	10158	22.26	10061		
10585	东北证券股份有限公司前海分公司	146.92	138.21	10466			8.71	10527		
10586	国金证券股份有限公司南宁民族大道证券营业部	146.63	146.49	10424			0.14	11090		
10587	江海证券有限公司湖北分公司	145.82	144.76	10434	0.03	10535	1.03	10970		
10588	中泰证券股份有限公司巨野县麒麟大道证券营业部	145.69	140.80	10450	0.13	10238	4.76	10720		
10589	世纪证券有限责任公司吉林分公司	145.62	104.76	10599	0.01	10623	40.85	9549		
10590	山西证券股份有限公司沈阳市府大路证券营业部	144.82	143.94	10438	0.00	10721	0.88	10982		
10591	西部证券股份有限公司眉县安阳街证券营业部	144.64	103.05	10609	0.89	9356	40.70	9551		
10592	国海证券股份有限公司嘉兴梅湾街证券营业部	144.00	140.94	10449	0.08	10362	2.98	10818		
10593	世纪证券有限责任公司黑龙江分公司	143.91	127.23	10511			16.68	10223		
10594	广州证券股份有限公司连云港海连中路证券营业部	143.19	122.61	10535	0.73	9483	19.85	10136		
10595	世纪证券有限责任公司厦门民族路证券营业部	143.01	57.27	10804	0.00	10765	85.74	8654		
10596	中天证券股份有限公司营口盼盼路证券营业部	142.66	127.18	10512	4.00	7978	11.47	10428		
10597	红塔证券股份有限公司北京慧忠里证券营业部	141.80	128.58	10506	0.02	10583	13.20	10371		
10598	国信证券股份有限公司青岛分公司	141.38	119.35	10549	7.85	7096	14.17	10331		
10599	网信证券有限责任公司上海闵行区广通路证券营业部	140.64	97.22	10636			43.43	9486		
10600	兴业证券股份有限公司平潭综合实验区分公司	140.49	136.05	10479	4.36	7865	0.08	11118		
10601	民生证券股份有限公司泉州分公司	140.32	129.76	10498	1.92	8733	8.63	10533		
10602	银泰证券有限责任公司长春吉林大路证券营业部	140.08	86.33	10678			53.75	9254		
10603	江海证券有限公司河北分公司	139.74	139.54	10456			0.20	11071		
10604	国联证券股份有限公司长沙松桂园证券营业部	139.46	101.58	10617	3.72	8063	34.16	9737		
10605	西藏东方财富证券股份有限公司北京三元桥证券营业部	139.09	121.71	10541	1.05	9219	16.32	10237		
10606	国海证券股份有限公司北京火沙路证券营业部	138.90	32.58	10934			106.32	8319		
10607	华福证券有限责任公司广州康乐路证券营业部	138.47	119.38	10548	3.15	8242	15.94	10259		
10608	金元证券股份有限公司上海浦东世纪大道证券营业部	138.22	68.60	10756	51.76	3833	17.87	10188		
10609	方正证券股份有限公司怀化新晃通达路证券营业部	137.28	123.24	10533	0.01	10655	14.03	10339		

(二)二○一八年证券营业部交易排名(续)

MEMBER BRANCH RANKING BY TRADING VALUE, 2018 (Continued)

百万元人民币, RMB Mil.

名次 Rank	营业部名称 Member Branches	总交易金额 Total Value	股票 Stocks 交易金额 Value	股票 Stocks 名次 Rank	基金 Funds 交易金额 Value	基金 Funds 名次 Rank	债券 Bonds 交易金额 Value	债券 Bonds 名次 Rank	其他 Others 交易金额 Value	其他 Others 名次 Rank
10610	华创证券有限责任公司遵义市播州区万寿路证券营业部	137.15	132.58	10487	0.04	10490	4.54	10732		
10611	开源证券股份有限公司新疆分公司	136.96	121.98	10538	0.02	10611	14.96	10295		
10612	银泰证券有限责任公司嘉兴中山东路证券营业部	136.93	127.14	10514	0.72	9496	9.07	10511		
10613	长江证券股份有限公司重庆分公司	136.88	112.92	10568	8.18	7017	15.78	10267		
10614	国元证券股份有限公司扬中春柳北路证券营业部	136.53	96.76	10637	0.09	10327	39.68	9592		
10615	浙商证券股份有限公司宁波奉化南山路证券营业部	136.50	119.12	10550	0.02	10609	17.36	10197		
10616	国盛证券有限责任公司周口鹿邑谷阳路证券营业部	136.17	130.51	10493	5.08	7681	0.58	11003		
10617	华福证券有限责任公司上海金桥路证券营业部	135.34	104.29	10602	5.07	7682	25.98	9943		
10618	华福证券有限责任公司江门迎宾大道中证券营业部	135.03	111.51	10573	12.27	6381	11.25	10439		
10619	国联证券股份有限公司江阴青阳府前路证券营业部	134.82	128.62	10505	0.23	10041	5.97	10652		
10620	国联证券股份有限公司无锡惠山新城政和大道证券营业部	134.68	111.93	10571	8.92	6884	13.83	10349		
10621	国海证券股份有限公司来宾象州县金象路证券营业部	133.48	116.11	10560	1.36	9023	16.00	10251		
10622	金元证券股份有限公司儋州中兴大道证券营业部	133.22	119.11	10551	0.01	10683	14.10	10336		
10623	安信证券股份有限公司雄安分公司	133.06	127.13	10515	0.00	10743	5.93	10657		
10624	华龙证券股份有限公司淮南朝阳西路证券营业部	133.05	118.53	10555	0.53	9678	13.99	10341		
10625	中国银河证券股份有限公司太仓上海东路证券营业部	132.32	130.76	10492	0.20	10104	1.36	10936		
10626	中国中投证券有限责任公司天门西湖路证券营业部	131.95	130.20	10496	0.76	9453	0.99	10976		
10627	光大证券股份有限公司重庆金昌路证券营业部	131.83	126.15	10518	0.24	10016	5.43	10689		
10628	国融证券股份有限公司乌鲁木齐鲤鱼山北路证券营业部	131.54	127.04	10516	0.38	9835	4.11	10751		
10629	网信证券有限责任公司广州东风中路证券营业部	131.37	103.62	10605	0.04	10463	27.71	9895		
10630	西藏东方财富证券股份有限公司南京北圩路证券营业部	130.64	128.72	10504			1.93	10889		
10631	光大证券股份有限公司绍兴新昌七星路证券营业部	130.25	130.20	10497	0.04	10461				
10632	中国银河证券股份有限公司灌云人民中路证券营业部	129.43	106.91	10590	0.95	9307	21.56	10079		
10633	中山证券有限责任公司福州东街证券营业部	129.23	109.50	10580	0.00	10821	19.73	10142		
10634	华安证券股份有限公司肥东龙泉西路证券营业部	128.87	89.83	10660	0.49	9719	38.54	9619		
10635	国海证券股份有限公司漳州九龙大道证券营业部	128.44	103.14	10607	0.87	9370	24.44	9992		
10636	长江证券股份有限公司蒙自银河路证券营业部	128.00	124.03	10529			3.98	10760		
10637	国泰君安证券股份有限公司安徽分公司	127.82	122.30	10537	0.08	10341	5.44	10688		
10638	中信建投证券股份有限公司徐州淮海东路证券营业部	127.64	112.20	10570	2.90	8328	12.54	10393		
10639	光大证券股份有限公司云浮新兴东堤北路证券营业部	126.74	126.19	10517			0.55	11006		
10640	上海证券有限责任公司佛山禅城季华五路证券营业部	126.39	124.09	10528	1.92	8734	0.38	11032		
10641	华福证券有限责任公司宜昌西陵一路证券营业部	126.11	108.38	10586	0.92	9334	16.81	10219		
10642	长城国瑞证券有限公司湖南分公司	125.98	85.97	10683			40.02	9577		
10643	联讯证券股份有限公司衡阳解放路证券营业部	125.68	120.46	10544			5.22	10700		
10644	兴业证券股份有限公司湖北分公司	125.42	108.64	10584			16.78	10220		
10645	华安证券股份有限公司四川分公司	125.42	124.23	10525			1.19	10958		
10646	华林证券股份有限公司宜昌西陵一路证券营业部	125.17	111.16	10576			14.01	10340		
10647	湘财证券股份有限公司宁波曙光路证券营业部	125.06	117.01	10558	0.18	10132	7.86	10564		
10648	中国银河证券股份有限公司信阳北京路证券营业部	124.44	121.87	10539	0.33	9891	2.24	10859		
10649	光大证券股份有限公司广州金融城证券营业部	124.19	124.17	10526			0.03	11153		
10650	东方证券股份有限公司许昌许都路证券营业部	123.41	121.08	10543	0.08	10343	2.24	10858		
10651	华福证券有限责任公司河北分公司	123.30	103.64	10604	9.08	6856	10.58	10460		
10652	中国中投证券有限责任公司辽宁分公司	123.04	28.02	10958			95.02	8496		
10653	中国银河证券股份有限公司南京浦滨路证券营业部	122.76	86.01	10682			36.75	9670		
10654	新时代证券股份有限公司济南新泺大街证券营业部	122.59	118.92	10553	0.69	9525	2.98	10819		
10655	华安证券股份有限公司开平东兴大道证券营业部	122.51	85.92	10684	0.00	10703	36.58	9677		
10656	华林证券股份有限公司洛阳展览路证券营业部	122.46	108.50	10585	0.62	9581	13.34	10366		
10657	中银国际证券股份有限公司徐州如意路证券营业部	122.02	100.52	10621	0.00	10782	21.49	10082		
10658	山西证券股份有限公司大连长江路证券营业部	121.95	83.88	10695	0.00	10708	38.07	9635		
10659	华福证券有限责任公司广西分公司	121.94	108.71	10583	5.43	7583	7.80	10568		
10660	华林证券股份有限公司上海松江乐都路证券营业部	121.48	112.56	10569	0.01	10641	8.91	10518		
10661	东方证券股份有限公司中山中山五路证券营业部	121.15	113.15	10567	3.46	8139	4.53	10734		
10662	华福证券有限责任公司广州天河路证券营业部	121.08	5.59	11094	6.82	7274	108.67	8286		
10663	上海华信证券有限责任公司西安凤城八路证券营业部	120.91	116.28	10559			4.63	10728		
10664	大通证券股份有限公司济南华信路证券营业部	118.76	98.18	10633			20.57	10108		
10665	华林证券股份有限公司吉林市解放东路证券营业部	117.35	93.10	10651			24.25	10000		
10666	西藏东方财富证券股份有限公司永康金胜路证券营业部	117.14	101.74	10615	1.91	8747	13.50	10359		
10667	西藏东方财富证券股份有限公司上海乐都西路证券营业部	116.62	43.75	10874	71.02	3222	1.84	10897		
10668	财富证券有限责任公司深圳嘉宾路证券营业部	116.29	114.91	10565	0.82	9405	0.56	11005		
10669	长江证券股份有限公司聊城东昌西路证券营业部	116.03	111.43	10574	0.02	10561	4.58	10729		
10670	申万宏源西部证券有限公司大连星河路证券营业部	115.96	105.93	10592	2.39	8522	7.64	10575		

(二)二○一八年证券营业部交易排名(续)

MEMBER BRANCH RANKING BY TRADING VALUE, 2018 (Continued)

百万元人民币, RMB Mil.

名次 Rank	营业部名称 Member Branches	总交易金额 Total Value	股票 Stocks 交易金额 Value	股票 Stocks 名次 Rank	基金 Funds 交易金额 Value	基金 Funds 名次 Rank	债券 Bonds 交易金额 Value	债券 Bonds 名次 Rank	其他 Others 交易金额 Value	其他 Others 名次 Rank
10671	网信证券有限责任公司杭州民心路证券营业部	115.80	114.70	10566	0.55	9655	0.54	11007		
10672	中天证券股份有限公司长春生态大街证券营业部	114.78	104.60	10600	3.82	8025	6.36	10633		
10673	西部证券股份有限公司渭南东风街第二证券营业部	114.77	92.73	10653	0.01	10699	22.03	10066		
10674	国信证券股份有限公司佛山三水新城证券营业部	114.26	104.11	10603	5.67	7530	4.48	10737		
10675	浙商证券股份有限公司海盐长安北路证券营业部	113.93	87.45	10673	21.83	5424	4.66	10726		
10676	世纪证券有限责任公司西藏分公司	113.35	109.03	10581	1.67	8853	2.66	10838		
10677	网信证券有限责任公司哈尔滨长江路证券营业部	113.15	105.70	10593	0.07	10388	7.39	10589		
10678	华林证券股份有限公司常德武陵大道证券营业部	112.99	101.73	10616			11.26	10438		
10679	天风证券股份有限公司深圳宝安证券营业部	112.29	102.76	10610			9.53	10491		
10680	世纪证券有限责任公司青海分公司	111.91	92.36	10655	0.06	10427	19.49	10150		
10681	广州证券股份有限公司呼和浩特腾飞大道证券营业部	111.36	49.44	10843	0.02	10578	61.91	9089		
10682	九州证券股份有限公司宁夏分公司	110.76	109.89	10578	0.25	10010	0.63	11000		
10683	中原证券股份有限公司海南分公司	110.14	95.49	10641			14.66	10312		
10684	中国银河证券股份有限公司郴州人民东路证券营业部	109.97	104.89	10598	0.00	10752	5.08	10704		
10685	华创证券有限责任公司仁怀国酒南路证券营业部	109.31	92.88	10652	0.84	9391	15.60	10274		
10686	中国中投证券有限责任公司安阳中华路证券营业部	109.12	104.32	10601	0.00	10725	4.80	10717		
10687	联储证券有限责任公司上海分公司	108.99	108.99	10582						
10688	开源证券股份有限公司安康汉阴北城街证券营业部	108.60	86.69	10677	0.00	10714	21.91	10070		
10689	华创证券有限责任公司贵阳中天花园证券营业部	108.11	104.98	10596	0.69	9523	2.43	10851		
10690	安信证券股份有限公司上饶凤凰大道证券营业部	107.88	66.72	10764	4.25	7913	36.92	9666		
10691	华金证券股份有限公司哈尔滨中山路证券营业部	107.55	91.28	10659	0.00	10780	16.27	10240		
10692	西藏东方财富证券股份有限公司成都二环路西一段证券营业部	107.24	85.20	10687	0.06	10426	21.98	10069		
10693	中原证券股份有限公司潢川航空路证券营业部	106.89	91.76	10657			15.13	10290		
10694	联储证券有限责任公司扬州文昌西路证券营业部	106.48	104.91	10597	0.00	10724	1.57	10918		
10695	湘财证券股份有限公司厦门七星西路证券营业部	106.28	106.25	10591	0.00	10784	0.03	11150		
10696	国元证券股份有限公司佛山顺德北滘怡和路证券营业部	105.90	75.70	10719	0.49	9715	29.71	9836		
10697	长城国瑞证券有限公司黑龙江分公司	105.72	99.17	10625			6.55	10626		
10698	国盛证券有限责任公司株洲新华西路证券营业部	105.70	57.03	10807	0.11	10274	48.56	9379		
10699	申万宏源西部证券有限公司阿拉尔金银川路证券营业部	105.11	76.88	10716	0.01	10666	28.22	9881		
10700	华金证券股份有限公司南宁金湖路证券营业部	104.38	79.50	10706	0.55	9654	24.33	9997		
10701	光大证券股份有限公司海宁文宗南路证券营业部	104.09	98.62	10629	0.17	10160	5.30	10695		
10702	国海证券股份有限公司菏泽中华路证券营业部	103.87	96.46	10638	4.75	7763	2.65	10839		
10703	中航证券有限公司福州群众路证券营业部	103.66	102.26	10613	0.11	10284	1.29	10944		
10704	国海证券股份有限公司崇左扶绥县南密路证券营业部	103.59	88.26	10668	1.50	8943	13.83	10348		
10705	华福证券有限责任公司北京石景山路证券营业部	103.23	96.06	10639	2.02	8675	5.14	10703		
10706	国盛证券有限责任公司大庆建行街证券营业部	102.99	101.53	10618	0.00	10710	1.45	10930		
10707	山西证券股份有限公司南京中山东路证券营业部	102.81	82.16	10700	2.36	8532	18.28	10177		
10708	天风证券股份有限公司苍溪证券营业部	102.68	100.39	10622	0.03	10515	2.26	10856		
10709	中泰证券股份有限公司武汉汉阳大道证券营业部	102.52	95.17	10642	1.33	9044	6.02	10650		
10710	国信证券股份有限公司江苏分公司	101.86	77.86	10711	7.70	7126	16.30	10238		
10711	中天证券股份有限公司鲅鱼圈区熊岳长征街证券营业部	101.67	93.79	10649	1.39	9001	6.48	10629		
10712	东吴证券股份有限公司铜仁东太大道证券营业部	101.41	84.89	10689	0.28	9958	16.24	10241		
10713	中银国际证券股份有限公司上海人民中路证券营业部	101.38	69.88	10742	0.12	10246	31.37	9803		
10714	中国银河证券股份有限公司北京兴华大街证券营业部	100.93	0.59	11192	92.19	2794	8.15	10554		
10715	光大证券股份有限公司杭州市心北路证券营业部	100.74	100.69	10620			0.05	11136		
10716	华宝证券有限责任公司厦门展鸿路证券营业部	100.16	66.78	10763	17.48	5797	15.90	10260		
10717	联讯证券股份有限公司肇庆星湖大道证券营业部	99.91	57.82	10801	4.86	7728	37.23	9661		
10718	华林证券股份有限公司常州太湖东路证券营业部	99.78	89.77	10661			10.01	10477		
10719	天风证券股份有限公司江阴环南路证券营业部	99.59	91.53	10658	0.00	10826	8.07	10558		
10720	兴业证券股份有限公司深圳益田路证券营业部	99.13	95.06	10643			4.07	10754		
10721	华安证券股份有限公司黄山徽州永佳大道证券营业部	98.97	51.52	10835	0.22	10065	47.23	9407		
10722	中山证券有限责任公司惠州文昌一路证券营业部	98.67	98.66	10628			0.01	11173		
10723	国海证券股份有限公司梧州政贤路证券营业部	98.27	89.22	10665	0.17	10151	8.88	10519		
10724	华林证券股份有限公司无锡金融街证券营业部	98.22	86.78	10676	4.88	7724	6.55	10625		
10725	浙商证券股份有限公司铜川红旗街证券营业部	98.16	70.88	10740			27.28	9908		
10726	安信证券股份有限公司北京兴华大街证券营业部	97.11	74.07	10729	0.00	10709	23.03	10045		
10727	长城国瑞证券有限公司安徽分公司	96.79	94.86	10644			1.94	10888		
10728	西部证券股份有限公司彬州东大街证券营业部	96.73	95.99	10640	0.00	10769	0.75	10992		
10729	东北证券股份有限公司北京第二分公司	95.71	60.16	10790			35.56	9707		
10730	中国银河证券股份有限公司阜阳淮河路证券营业部	95.68	94.58	10645	0.02	10580	1.08	10967		
10731	华金证券股份有限公司威海新威路证券营业部	95.00	78.50	10708			16.51	10227		

(二)二○一八年证券营业部交易排名(续)

MEMBER BRANCH RANKING BY TRADING VALUE, 2018 (Continued)

百万元人民币, RMB Mil.

名次 Rank	营业部名称 Member Branches	总交易金额 Total Value	股票 Stocks 交易金额 Value	股票 Stocks 名次 Rank	基金 Funds 交易金额 Value	基金 Funds 名次 Rank	债券 Bonds 交易金额 Value	债券 Bonds 名次 Rank	其他 Others 交易金额 Value	其他 Others 名次 Rank
10732	西部证券股份有限公司旬阳振旬路证券营业部	94.97	47.40	10859	1.43	8981	46.14	9430		
10733	信达证券股份有限公司四川分公司	94.75	35.05	10917	43.82	4163	15.88	10263		
10734	光大证券股份有限公司北京西直门证券营业部	94.05	92.69	10654	0.01	10630	1.35	10937		
10735	银泰证券有限责任公司中山东明路证券营业部	93.54	87.49	10672	0.01	10670	6.04	10649		
10736	长江证券股份有限公司河北雄安分公司	92.93	89.41	10663	0.20	10102	3.32	10798		
10737	太平洋证券股份有限公司广州江南西路证券营业部	92.77	87.75	10671	0.05	10440	4.97	10707		
10738	中邮证券有限责任公司成都高新区证券营业部	92.20	83.63	10697			8.57	10535		
10739	中国银河证券股份有限公司德州大学西路证券营业部	92.04	77.37	10713	0.09	10324	14.58	10318		
10740	国盛证券有限责任公司西宁胜利路证券营业部	91.98	88.36	10667			3.63	10779		
10741	国盛证券有限责任公司太原桃园南路证券营业部	91.98	69.31	10748	0.00	10737	22.67	10054		
10742	国海证券股份有限公司北京西关南街证券营业部	91.49	78.64	10707	1.65	8868	11.21	10440		
10743	太平洋证券有限公司银川庆祥街证券营业部	91.10	83.50	10698	0.31	9928	7.30	10591		
10744	华林证券股份有限公司北京双峪路证券营业部	91.08	82.13	10701			8.94	10517		
10745	长江证券股份有限公司保康清溪路证券营业部	90.44	86.33	10679	0.24	10029	3.88	10766		
10746	太平洋证券股份有限公司贵阳中华南路证券营业部	90.30	81.72	10703	0.00	10833	8.58	10534		
10747	联储证券有限责任公司海南分公司	90.21	84.88	10690			5.33	10694		
10748	山西证券股份有限公司太原千峰南路证券营业部	90.04	59.24	10794	0.18	10144	30.62	9813		
10749	联讯证券股份有限公司嘉兴竹园路证券营业部	89.98	87.38	10674			2.61	10843		
10750	新时代证券股份有限公司上海浦东大道证券营业部	89.89	84.42	10693			5.48	10684		
10751	长江证券股份有限公司盐城世纪大道证券营业部	89.80	80.71	10704	0.76	9448	8.33	10547		
10752	国海证券股份有限公司昆明前兴路证券营业部	89.76	83.75	10696	0.12	10244	5.88	10662		
10753	网信证券有限责任公司上海东方路证券营业部	89.28	78.16	10709	0.21	10075	10.90	10452		
10754	安信证券股份有限公司重庆分公司	89.16	87.92	10670			1.24	10954		
10755	银泰证券有限责任公司上海虹口区溧阳路证券营业部	88.66	31.92	10936			56.73	9201		
10756	中国银河证券股份有限公司左权将军路证券营业部	88.26	74.66	10726	0.04	10484	13.56	10357		
10757	光大证券股份有限公司上海闵行区闵虹路证券营业部	88.14	88.14	10669						
10758	国海证券股份有限公司介休新华北街证券营业部	87.69	55.05	10816	0.03	10505	32.61	9766		
10759	国海证券股份有限公司深圳铜鼓路证券营业部	87.15	87.11	10675	0.02	10606	0.02	11156		
10760	中泰证券股份有限公司长沙梅溪湖路证券营业部	87.13	86.12	10680	0.00	10785	1.01	10973		
10761	国元证券股份有限公司杭州万塘路证券营业部	87.12	67.32	10759	1.38	9006	18.41	10174		
10762	首创证券有限责任公司贵阳都司路证券营业部	86.89	85.71	10685			1.19	10958		
10763	中国中投证券有限责任公司大庆昆仑大街证券营业部	86.88	57.73	10802	0.05	10432	29.10	9857		
10764	上海华信证券有限责任公司南宁金湖路证券营业部	86.79	36.84	10907			49.95	9331		
10765	华龙证券股份有限公司成都东二环路证券营业部	86.76	82.76	10699	0.04	10489	3.96	10761		
10766	长江证券股份有限公司西藏分公司	86.64	84.63	10691	0.13	10228	1.88	10895		
10767	华福证券有限责任公司武汉光谷大道证券营业部	86.53	51.68	10832			34.85	9720		
10768	山西证券股份有限公司诸暨艮塔东路证券营业部	86.29	61.49	10784			24.80	9983		
10769	华林证券股份有限公司上海普陀区中江路证券营业部	85.57	72.82	10734	0.81	9414	11.94	10414		
10770	财通证券股份有限公司嘉兴分公司	85.49	85.05	10688			0.44	11021		
10771	安信证券股份有限公司上海谷阳北路证券营业部	85.09	84.41	10694	0.02	10591	0.66	10998		
10772	西南证券股份有限公司重庆巫山证券营业部	84.61	84.49	10692	0.00	10720	0.12	11098		
10773	首创证券有限责任公司常州通江中路证券营业部	83.66	50.08	10839	0.55	9650	33.03	9753		
10774	华西证券股份有限公司金华婺州街证券营业部	83.64	65.42	10769	0.25	10000	17.97	10187		
10775	华金证券股份有限公司新疆分公司	83.55	54.04	10821	0.96	9303	28.54	9873		
10776	申港证券股份有限公司广东分公司	83.32	64.09	10774			19.24	10157		
10777	华宝证券有限责任公司南京集庆门大街证券营业部	83.20	71.99	10736	7.86	7094	3.35	10795		
10778	东方证券股份有限公司东莞鸿福路证券营业部	83.19	75.11	10723	0.14	10211	7.94	10561		
10779	中邮证券有限责任公司陕西分公司	83.13	68.38	10757	0.01	10674	14.74	10308		
10780	国海证券股份有限公司南宁英华路证券营业部	82.56	81.73	10702			0.83	10985		
10781	华林证券股份有限公司桂林七星路证券营业部	82.42	50.62	10838	1.86	8767	29.94	9833		
10782	申万宏源证券有限公司海口国兴大道证券营业部	82.19	79.54	10705	0.02	10575	2.64	10840		
10783	山西证券股份有限公司芮城永乐北路证券营业部	81.73	77.86	10712			3.87	10767		
10784	联讯证券股份有限公司唐山卫国北路证券营业部	81.70	56.28	10811	0.08	10355	25.34	9965		
10785	国盛证券有限责任公司遵义珠海路证券营业部	81.09	70.90	10739	0.00	10766	10.19	10473		
10786	中国中投证券有限责任公司佳木斯杏林路证券营业部	80.24	62.39	10780	1.04	9238	16.82	10218		
10787	湘财证券股份有限公司苏州旺墩路证券营业部	80.21	67.04	10761	0.01	10633	13.16	10374		
10788	世纪证券有限责任公司内蒙古分公司	80.06	76.49	10717	0.03	10526	3.53	10784		
10789	中信建投证券股份有限公司石河子幸福路证券营业部	79.20	54.16	10820	0.28	9954	24.76	9985		
10790	长江证券股份有限公司黄石分公司	79.19	74.52	10727	0.30	9943	4.38	10741		
10791	国海证券股份有限公司湖州人民路证券营业部	79.11	71.51	10738	0.04	10462	7.56	10580		
10792	国信证券股份有限公司广东金融高新区分公司	78.79	74.86	10725	0.08	10357	3.85	10768		

(二)二○一八年证券营业部交易排名(续)

MEMBER BRANCH RANKING BY TRADING VALUE, 2018 (Continued)

百万元人民币, RMB Mil.

名次 Rank	营业部名称 Member Branches	总交易金额 Total Value	股票 Stocks 交易金额 Value	股票 Stocks 名次 Rank	基金 Funds 交易金额 Value	基金 Funds 名次 Rank	债券 Bonds 交易金额 Value	债券 Bonds 名次 Rank	其他 Others 交易金额 Value	其他 Others 名次 Rank
10793	财富证券有限责任公司莆田东园东路证券营业部	78.65	73.69	10731	0.08	10350	4.88	10712		
10794	申万宏源证券有限公司广东分公司	78.61	75.09	10724	1.62	8885	1.91	10892		
10795	西部证券股份有限公司重庆谢家湾正街证券营业部	78.21	69.64	10743	0.19	10122	8.38	10543		
10796	浙商证券股份有限公司安徽分公司	77.67	27.96	10959	0.04	10494	49.67	9340		
10797	华福证券有限责任公司北京农大南路证券营业部	77.43	45.90	10862	1.08	9201	30.44	9817		
10798	广州证券股份有限公司贵阳长岭北路证券营业部	76.55	75.44	10720	0.42	9783	0.69	10994		
10799	天风证券股份有限公司乌鲁木齐卫星路证券营业部	76.47	63.89	10776	0.01	10651	12.58	10389		
10800	华龙证券股份有限公司郑州花园路证券营业部	76.42	17.71	11017	0.03	10544	58.68	9170		
10801	华西证券股份有限公司江苏分公司	76.30	67.16	10760	1.03	9242	8.10	10555		
10802	国元证券股份有限公司广州开创大道证券营业部	76.06	69.09	10751			6.97	10604		
10803	兴业证券股份有限公司海南分公司	76.00	74.35	10728	0.04	10482	1.60	10914		
10804	天风证券股份有限公司徐州沛县红光路证券营业部	75.65	73.39	10732			2.26	10857		
10805	财通证券股份有限公司成都滨河路证券营业部	75.23	68.76	10754	1.26	9084	5.21	10701		
10806	世纪证券有限责任公司大连体坛路证券营业部	74.53	48.06	10851	3.61	8094	22.86	10048		
10807	东吴证券股份有限公司沈阳黄河南大街证券营业部	74.27	73.84	10730	0.04	10501	0.39	11028		
10808	中国银河证券股份有限公司北京通州证券营业部	74.13	56.01	10812	0.11	10285	18.01	10184		
10809	长江证券股份有限公司新疆分公司	74.12	47.72	10855	6.43	7358	19.98	10130		
10810	东方证券股份有限公司宜昌西陵一路证券营业部	73.53	44.12	10872	0.16	10180	29.24	9854		
10811	山西证券股份有限公司交城迎宾路证券营业部	73.49	58.29	10800	0.12	10247	15.08	10291		
10812	东北证券股份有限公司莆田东圳东路证券营业部	73.45	66.20	10768			7.25	10592		
10813	川财证券有限责任公司北京分公司	73.38	43.83	10873	4.62	7795	24.93	9975		
10814	网信证券有限责任公司佛山季华路证券营业部	73.35	42.79	10879			30.55	9816		
10815	华林证券股份有限公司济宁太白楼中路证券营业部	73.29	64.34	10772			8.95	10516		
10816	国联证券股份有限公司宿松孚玉西路证券营业部	73.28	62.38	10781	0.13	10234	10.77	10457		
10817	联储证券有限责任公司青岛分公司	73.19	73.17	10733			0.03	11152		
10818	开源证券股份有限公司南京分公司	73.01	71.85	10737			1.16	10961		
10819	国金证券股份有限公司绍兴解放大道证券营业部	72.93	72.73	10735			0.20	11070		
10820	德邦证券股份有限公司重庆黄山大道证券营业部	72.60	69.58	10744	0.00	10812	3.03	10816		
10821	西藏东方财富证券股份有限公司武汉雄楚大道证券营业部	72.50	66.78	10762	0.20	10097	5.52	10682		
10822	川财证券有限责任公司武汉后湖大道证券营业部	72.42	31.41	10941	0.01	10698	41.00	9545		
10823	中泰证券股份有限公司秦皇岛和平大街证券营业部	71.99	66.53	10766	0.00	10756	5.46	10686		
10824	申港证券股份有限公司浙江分公司	70.92	14.15	11037			56.77	9199		
10825	东海证券股份有限公司石狮宝岛中路证券营业部	70.89	61.82	10782	0.03	10538	9.04	10512		
10826	国联证券股份有限公司长沙万家丽中路证券营业部	70.59	59.63	10792			10.96	10446		
10827	中泰证券股份有限公司大连高新区黄浦路证券营业部	70.38	67.95	10758	0.48	9727	1.95	10885		
10828	国融证券股份有限公司上海福山路证券营业部	70.25	69.17	10749	0.01	10665	1.08	10965		
10829	广州证券股份有限公司江阴澄江中路证券营业部	70.12	42.78	10880			27.34	9905		
10830	华创证券有限责任公司威宁人民中路证券营业部	69.64	69.15	10750	0.46	9749	0.03	11146		
10831	中山证券有限责任公司西安长安北路证券营业部	69.50	69.49	10746			0.01	11166		
10832	国元证券股份有限公司涡阳紫光大道证券营业部	69.43	69.35	10747			0.08	11115		
10833	光大证券股份有限公司成都春熙路证券营业部	69.27	63.97	10775			5.30	10696		
10834	西部证券股份有限公司福州曙光路证券营业部	69.00	69.00	10752						
10835	安信证券股份有限公司青岛太行山路证券营业部	68.73	68.72	10755			0.00	11177		
10836	安信证券股份有限公司江西分公司	68.68	66.25	10767	0.37	9848	2.06	10871		
10837	平安证券股份有限公司苏州苏绣路证券营业部	67.95	38.30	10897	3.60	8097	26.05	9941		
10838	中国中投证券有限责任公司荆州北京中路证券营业部	67.49	66.63	10765	0.04	10502	0.83	10986		
10839	财通证券股份有限公司成都府青路证券营业部	66.99	59.13	10795	0.00	10702	7.85	10566		
10840	华福证券有限责任公司吉林市解放大路证券营业部	66.97	47.55	10858	9.75	6753	9.67	10487		
10841	国信证券股份有限公司宁夏分公司	66.14	63.53	10778			2.61	10842		
10842	中泰证券股份有限公司太原长兴南街证券营业部	65.73	60.24	10789	0.53	9671	4.96	10708		
10843	西藏东方财富证券股份有限公司绍兴柯桥群贤路证券营业部	65.69	64.59	10771	0.06	10406	1.04	10969		
10844	上海华信证券有限责任公司广州华夏路证券营业部	65.38	64.99	10770	0.00	10749	0.39	11024		
10845	东吴证券股份有限公司石家庄裕华东路证券营业部	65.27	57.57	10803	0.00	10808	7.71	10572		
10846	中国银河证券股份有限公司西安锦业路证券营业部	64.88	54.98	10817	8.04	7058	1.87	10896		
10847	中航证券有限公司抚州东乡恒安东路证券营业部	64.72	63.87	10777	0.01	10682	0.84	10984		
10848	中山证券有限责任公司深圳海德三道证券营业部	64.44	61.61	10783			2.83	10829		
10849	长江证券股份有限公司咸宁分公司	63.41	61.48	10785	0.00	10715	1.92	10890		
10850	华林证券股份有限公司西咸新区世纪大道证券营业部	62.89	58.86	10797	2.02	8681	2.01	10880		
10851	宏信证券有限责任公司襄阳永安南路证券营业部	62.78	55.62	10815	1.04	9237	6.13	10643		
10852	光大证券股份有限公司深圳科苑路证券营业部	62.70	49.08	10844	0.39	9827	13.23	10368		
10853	中国中投证券有限责任公司湘潭双拥中路证券营业部	62.54	61.02	10787			1.52	10922		

(二)二○一八年证券营业部交易排名(续)

MEMBER BRANCH RANKING BY TRADING VALUE, 2018 (Continued)

百万元人民币, RMB Mil.

名次 Rank	营业部名称 Member Branches	总交易金额 Total Value	股票 Stocks 交易金额 Value	股票 Stocks 名次 Rank	基金 Funds 交易金额 Value	基金 Funds 名次 Rank	债券 Bonds 交易金额 Value	债券 Bonds 名次 Rank	其他 Others 交易金额 Value	其他 Others 名次 Rank
10854	信达证券股份有限公司广州南洲北路证券营业部	62.45	47.64	10856	0.30	9938	14.51	10320		
10855	银泰证券有限责任公司苏州南环东路证券营业部	61.85	60.86	10788			1.00	10975		
10856	国海证券股份有限公司桂林恭城县迎宾路证券营业部	61.70	59.25	10793	0.02	10610	2.43	10852		
10857	国海证券股份有限公司肇东南直路证券营业部	61.03	61.03	10786			0.01	11170		
10858	华福证券有限责任公司杭州天城东路证券营业部	60.39	25.54	10970			34.85	9719		
10859	中山证券有限责任公司福州上浦路证券营业部	59.46	58.93	10796			0.53	11009		
10860	华创证券有限责任公司贵定红旗路证券营业部	59.31	53.42	10826			5.88	10663		
10861	上海华信证券有限责任公司苏州苏州大道东证券营业部	59.21	57.24	10805	0.01	10637	1.96	10884		
10862	银泰证券有限责任公司银川湖滨西街证券营业部	59.04	51.25	10836	0.16	10164	7.63	10576		
10863	中山证券有限责任公司株洲新华西路证券营业部	58.94	55.90	10814			3.05	10815		
10864	东方证券股份有限公司北京大郊亭南街证券营业部	58.91	58.48	10798	0.07	10381	0.35	11036		
10865	华创证券有限责任公司独山中央城证券营业部	58.91	53.81	10823	0.03	10547	5.07	10705		
10866	国海证券股份有限公司榆林长城路证券营业部	58.72	32.94	10931	0.00	10750	25.77	9950		
10867	中国银河证券股份有限公司佛山顺德怡兴路证券营业部	58.30	17.96	11015	0.13	10235	40.21	9569		
10868	国海证券股份有限公司成都武阳大道证券营业部	57.83	57.13	10806	0.31	9924	0.39	11025		
10869	国融证券股份有限公司佛山季华五路证券营业部	57.39	55.98	10813	0.34	9871	1.07	10968		
10870	广州证券股份有限公司拉萨东环路证券营业部	57.39	48.71	10848			8.68	10529		
10871	平安证券股份有限公司济南解放路证券营业部	57.36	32.71	10933	0.76	9457	23.89	10015		
10872	中原证券股份有限公司虞城嵩山路证券营业部	57.03	52.80	10830	0.00	10726	4.23	10747		
10873	中原证券股份有限公司深圳龙城大道证券营业部	57.02	54.30	10819	0.04	10479	2.68	10836		
10874	红塔证券股份有限公司成都锦城大道证券营业部	57.02	56.98	10808			0.04	11141		
10875	华融证券股份有限公司重庆大足证券营业部	57.00	51.67	10834			5.33	10693		
10876	安信证券股份有限公司新疆分公司	56.96	48.19	10850	0.00	10831	8.77	10524		
10877	金元证券股份有限公司常州劳动西路证券营业部	56.74	39.78	10891	0.00	10777	16.97	10215		
10878	国开证券股份有限公司长沙湘江中路证券营业部	56.74	54.69	10818			2.05	10874		
10879	中国银河证券股份有限公司遵义昆明路证券营业部	56.50	49.07	10845	0.28	9964	7.15	10596		
10880	光大证券股份有限公司云浮建设北路证券营业部	55.59	47.82	10854			7.78	10570		
10881	中山证券有限责任公司东莞樟木头南城大道证券营业部	55.54	50.96	10837	0.03	10521	4.55	10730		
10882	西部证券股份有限公司蒲城解放路证券营业部	55.38	27.61	10960	0.01	10687	27.76	9893		
10883	东方证券股份有限公司江门迎宾大道中证券营业部	55.11	31.81	10937	0.10	10315	23.21	10042		
10884	东海证券股份有限公司徐州徐海路证券营业部	54.48	53.80	10824			0.67	10997		
10885	光大证券股份有限公司上海黄浦区中山东二路证券营业部	54.41	52.81	10829			1.60	10915		
10886	华林证券股份有限公司东营府前大街证券营业部	54.39	52.91	10828	0.01	10634	1.46	10929		
10887	华创证券有限责任公司织金法星路证券营业部	54.26	54.03	10822			0.23	11061		
10888	长江证券股份有限公司宁夏分公司	53.89	48.95	10846	0.00	10731	4.93	10710		
10889	华金证券股份有限公司常州龙锦路证券营业部	53.86	38.58	10896	0.00	10763	15.28	10285		
10890	东吴证券股份有限公司昆明白云路证券营业部	53.62	53.48	10825	0.01	10667	0.13	11094		
10891	华西证券股份有限公司成都天府新区正东中街证券营业部	53.21	37.60	10900	0.30	9936	15.31	10283		
10892	光大证券股份有限公司平顶山光明路证券营业部	53.07	49.92	10840	0.06	10425	3.10	10810		
10893	西部证券股份有限公司深圳投资大厦证券营业部	53.02	52.91	10827	0.00	10758	0.11	11104		
10894	华福证券有限责任公司济南经十路证券营业部	52.85	52.61	10831	0.21	10072	0.03	11149		
10895	联储证券有限责任公司大连分公司	52.76	29.71	10948			23.04	10044		
10896	华福证券有限责任公司西安东新街证券营业部	52.66	47.93	10852	4.41	7849	0.31	11043		
10897	中天证券股份有限公司大庆晚报大街证券营业部	52.65	48.52	10849			4.13	10749		
10898	首创证券有限责任公司绍兴曲屯路证券营业部	52.27	49.73	10841	0.98	9289	1.57	10919		
10899	中山证券有限责任公司洛阳中州西路证券营业部	52.24	37.74	10899			14.50	10322		
10900	长江证券股份有限公司山西分公司	52.11	45.92	10861	0.05	10442	6.14	10641		
10901	华龙证券股份有限公司泾川东大街证券营业部	51.44	29.70	10949	0.30	9934	21.44	10085		
10902	光大证券股份有限公司唐山证券营业部	51.21	39.03	10894	0.13	10232	12.05	10407		
10903	财通证券股份有限公司深圳华南大道证券营业部	51.10	49.47	10842	1.46	8963	0.17	11080		
10904	华福证券有限责任公司济南经四路证券营业部	50.71	41.50	10884			9.22	10508		
10905	西藏东方财富证券股份有限公司大庆热源街证券营业部	50.55	47.93	10853	0.07	10395	2.55	10846		
10906	西部证券股份有限公司西宁长江路证券营业部	50.28	35.54	10912	0.01	10612	14.73	10309		
10907	国信证券股份有限公司绵阳园艺街证券营业部	49.14	40.10	10888	0.22	10052	8.81	10523		
10908	华林证券股份有限公司宿迁西湖路证券营业部	48.79	48.79	10847	0.00	10800	0.00	11184		
10909	联讯证券股份有限公司广西分公司	48.79	42.42	10881	5.55	7553	0.82	10987		
10910	川财证券有限责任公司广东分公司	48.59	44.51	10871	0.43	9775	3.64	10778		
10911	华林证券股份有限公司北京荣京东街证券营业部	48.45	39.53	10892	0.04	10469	8.88	10521		
10912	红塔证券股份有限公司宣威文化路证券营业部	48.00	44.64	10870	0.21	10090	3.16	10806		
10913	兴业证券股份有限公司徐州分公司	47.75	33.70	10926	0.39	9821	13.66	10354		
10914	红塔证券股份有限公司杭州文晖路证券营业部	47.66	40.04	10889			7.62	10577		

(二)二○一八年证券营业部交易排名(续)

MEMBER BRANCH RANKING BY TRADING VALUE, 2018 (Continued)

百万元人民币, RMB Mil.

名次 Rank	营业部名称 Member Branches	总交易金额 Total Value	股票 Stocks 交易金额 Value	股票 Stocks 名次 Rank	基金 Funds 交易金额 Value	基金 Funds 名次 Rank	债券 Bonds 交易金额 Value	债券 Bonds 名次 Rank	其他 Others 交易金额 Value	其他 Others 名次 Rank
10915	华创证券有限责任公司镇宁竹林路证券营业部	47.64	38.94	10895			8.71	10527		
10916	中山证券有限责任公司广州华夏路证券营业部	47.61	45.23	10867			2.39	10854		
10917	西藏东方财富证券股份有限公司西北分公司	47.21	7.56	11083	0.01	10646	39.64	9594		
10918	川财证券有限责任公司天津北马路证券营业部	47.21	22.28	10993	0.01	10632	24.91	9976		
10919	中山证券有限责任公司苏州昆山商务大道证券营业部	46.55	43.01	10878	0.10	10301	3.44	10787		
10920	南京证券股份有限公司昆山长江北路证券营业部	46.47	45.25	10866			1.21	10957		
10921	联储证券有限责任公司吉林分公司	46.42	38.06	10898	0.00	10810	8.36	10544		
10922	西部证券股份有限公司凤翔雍兴路证券营业部	45.39	43.28	10876	0.11	10289	2.00	10882		
10923	南京证券股份有限公司常州花园街证券营业部	45.10	44.72	10869	0.05	10459	0.34	11038		
10924	长江证券股份有限公司潍坊胜利东街证券营业部	44.26	39.91	10890	0.04	10492	4.32	10742		
10925	太平洋证券有限公司拉萨柳梧新区证券营业部	44.20	34.11	10924	0.07	10373	10.02	10476		
10926	西部证券股份有限公司淄博联通路证券营业部	44.14	31.93	10935			12.21	10403		
10927	华金证券股份有限公司重庆民族路证券营业部	43.55	36.52	10909	1.30	9062	5.73	10669		
10928	华金证券股份有限公司贵阳中华北路证券营业部	43.49	34.82	10919			8.68	10530		
10929	上海华信证券有限责任公司北京金融大街证券营业部	43.32	36.89	10906	0.31	9914	6.12	10644		
10930	国金证券股份有限公司泸州康城路证券营业部	43.29	41.82	10882	0.03	10523	1.44	10932		
10931	红塔证券股份有限公司铜仁东太大道证券营业部	43.16	43.15	10877			0.01	11163		
10932	平安证券股份有限公司烟台胜利路证券营业部	42.89	39.33	10893	0.20	10099	3.36	10793		
10933	长江证券股份有限公司黄冈分公司	42.89	34.77	10920	0.04	10488	8.07	10557		
10934	西南证券股份有限公司成都红星路证券营业部	42.78	40.27	10886	0.01	10678	2.50	10848		
10935	国联证券股份有限公司无锡胡埭镇安泰路证券营业部	42.41	31.54	10940	0.00	10713	10.87	10454		
10936	申港证券股份有限公司江苏分公司	42.35	40.25	10887	0.06	10413	2.04	10876		
10937	天风证券股份有限公司温州瓯江路证券营业部	42.07	41.68	10883			0.39	11026		
10938	国海证券股份有限公司百色靖西县金山街证券营业部	41.93	29.11	10952	8.56	6949	4.26	10744		
10939	西藏东方财富证券股份有限公司上海长宁区古羊路证券营业部	41.78	30.94	10943	0.02	10556	10.82	10455		
10940	安信证券股份有限公司太原千峰北路证券营业部	41.75	40.54	10885	0.09	10331	1.12	10964		
10941	中原证券股份有限公司江苏分公司	41.37	28.66	10955	0.18	10142	12.53	10395		
10942	光大证券股份有限公司广州花都迎宾大道证券营业部	41.34	33.30	10928	1.55	8917	6.49	10628		
10943	中航证券有限公司上海分公司	41.07	20.70	11002	1.88	8760	18.49	10171		
10944	国元证券股份有限公司湖北分公司	40.74	33.19	10930			7.56	10579		
10945	国元证券股份有限公司昆山前进东路证券营业部	40.58	19.06	11012	0.17	10153	21.35	10088		
10946	开源证券股份有限公司苏州分公司	40.44	28.76	10954			11.68	10419		
10947	联讯证券股份有限公司珠海海滨南路证券营业部	40.39	31.15	10942			9.24	10505		
10948	西部证券股份有限公司甘肃分公司	39.47	36.36	10910	0.02	10604	3.09	10811		
10949	联储证券有限责任公司山西分公司	38.75	35.98	10911	0.00	10819	2.77	10830		
10950	国元证券股份有限公司遵义厦门路证券营业部	38.41	37.14	10903	0.59	9614	0.68	10995		
10951	华创证券有限责任公司瓮安红军路证券营业部	38.39	36.99	10904			1.40	10933		
10952	东方证券股份有限公司佛山南海大道北证券营业部	38.10	28.52	10957	0.29	9946	9.29	10501		
10953	天风证券股份有限公司佛山顺德北滘怡欣路证券营业部	38.06	30.59	10944	0.13	10242	7.34	10590		
10954	万和证券股份有限公司潍坊北宫东街证券营业部	37.98	37.30	10902			0.67	10996		
10955	华林证券股份有限公司泰州海陵南路证券营业部	37.96	17.15	11024	0.00	10739	20.80	10103		
10956	华鑫证券有限责任公司南京清凉门大街证券营业部	37.64	37.35	10901			0.29	11045		
10957	华龙证券股份有限公司淄博柳泉路证券营业部	37.43	8.11	11072	0.05	10430	29.26	9852		
10958	恒泰证券股份有限公司成都人民南路证券营业部	37.19	36.92	10905	0.02	10595	0.25	11056		
10959	东北证券股份有限公司珠海石花西路证券营业部	36.78	36.78	10908			0.00	11178		
10960	西藏东方财富证券股份有限公司上海静安区万航渡路证券营业部	36.69	25.17	10972			11.52	10425		
10961	光大证券股份有限公司马鞍山紫霞路证券营业部	35.72	35.45	10914			0.26	11054		
10962	湘财证券股份有限公司三亚迎宾路证券营业部	35.43	35.24	10915			0.18	11077		
10963	华林证券股份有限公司梅州府前大道证券营业部	35.32	25.01	10974	0.28	9956	10.03	10474		
10964	东吴证券股份有限公司淄博人民西路证券营业部	35.15	22.62	10991	0.16	10169	12.37	10399		
10965	西部证券股份有限公司大荔花城路证券营业部	35.06	33.21	10929	0.60	9605	1.25	10952		
10966	天风证券股份有限公司泉州丰泽街证券营业部	35.05	24.47	10979	0.00	10771	10.58	10461		
10967	华林证券股份有限公司柳州文昌路证券营业部	35.04	34.89	10918			0.16	11087		
10968	民生证券股份有限公司武汉分公司	34.55	34.27	10923			0.28	11050		
10969	华林证券股份有限公司周口西大街证券营业部	34.50	32.87	10932	0.34	9881	1.30	10942		
10970	南京证券股份有限公司成都西一环路证券营业部	34.28	34.28	10922			0.00	11191		
10971	华龙证券股份有限公司湘潭双拥中路证券营业部	34.28	28.77	10953			5.51	10683		
10972	东吴证券股份有限公司苏州相城高铁新城证券营业部	33.18	1.32	11179			31.86	9785		
10973	华福证券有限责任公司佛山顺德环市东路证券营业部	32.44	28.54	10956	0.23	10035	3.67	10774		
10974	天风证券股份有限公司合肥创新大道证券营业部	31.94	29.41	10951	0.00	10773	2.53	10847		
10975	西部证券股份有限公司府谷河滨路证券营业部	31.89	27.49	10961	0.45	9758	3.95	10762		

(二)二○一八年证券营业部交易排名(续)

MEMBER BRANCH RANKING BY TRADING VALUE, 2018 (Continued)

百万元人民币, RMB Mil.

名次 Rank	营业部名称 Member Branches	总交易金额 Total Value	股票 Stocks 交易金额 Value	股票 Stocks 名次 Rank	基金 Funds 交易金额 Value	基金 Funds 名次 Rank	债券 Bonds 交易金额 Value	债券 Bonds 名次 Rank	其他 Others 交易金额 Value	其他 Others 名次 Rank
10976	华西证券股份有限公司郑州经三路证券营业部	31.70	29.67	10950	1.54	8924	0.49	11012		
10977	华福证券有限责任公司东营府前大街证券营业部	31.65	31.58	10939	0.05	10452	0.02	11155		
10978	东兴证券股份有限公司漳州台商投资区文圃大道证券营业部	31.54	24.05	10982	0.71	9499	6.78	10617		
10979	华福证券有限责任公司天津北城街证券营业部	31.47	24.27	10980	3.29	8196	3.90	10764		
10980	国元证券股份有限公司三明列东街证券营业部	30.53	30.45	10945	0.06	10418	0.02	11159		
10981	长江证券股份有限公司山东分公司	30.00	29.96	10947			0.04	11140		
10982	南京证券股份有限公司泰州鼓楼北路证券营业部	29.77	11.03	11053	0.63	9570	18.11	10181		
10983	国联证券股份有限公司宜兴高塍镇振兴路证券营业部	29.65	24.19	10981			5.46	10685		
10984	华龙证券股份有限公司铁门关光明街证券营业部	29.20	27.09	10963			2.11	10864		
10985	联讯证券股份有限公司襄阳前进路证券营业部	29.04	24.49	10978	0.12	10263	4.43	10739		
10986	国联证券股份有限公司苏北分公司	28.95	27.00	10964			1.95	10887		
10987	安信证券股份有限公司兰州东岗西路营业部	28.92	21.32	10997	0.00	10755	7.60	10578		
10988	华福证券有限责任公司深圳彩田路营业部	28.91	27.47	10962	1.36	9021	0.08	11116		
10989	西藏东方财富证券股份有限公司青岛香港中路证券营业部	28.76	17.45	11022			11.31	10435		
10990	西藏东方财富证券股份有限公司合肥包河大道证券营业部	28.44	21.96	10994	0.28	9963	6.20	10637		
10991	西藏东方财富证券股份有限公司晋江长兴路证券营业部	28.26	18.74	11013	0.06	10405	9.46	10495		
10992	国盛证券有限责任公司梧州西堤三路证券营业部	28.17	26.32	10967	0.04	10470	1.81	10902		
10993	湘财证券股份有限公司杭州解放东路证券营业部	28.00	23.66	10985	0.26	9989	4.08	10753		
10994	华龙证券股份有限公司武山证券营业部	27.93	17.45	11021	0.02	10586	10.46	10464		
10995	国融证券股份有限公司上海虹桥路证券营业部	27.85	25.40	10971	0.50	9707	1.95	10886		
10996	华宝证券有限责任公司广州车陂路证券营业部	27.82	17.47	11020	8.95	6879	1.40	10934		
10997	光大证券股份有限公司衢州白云中大道证券营业部	27.79	23.23	10987	0.14	10198	4.42	10740		
10998	财富证券有限责任公司天津武清京津公路证券营业部	26.84	26.45	10966	0.01	10671	0.38	11030		
10999	红塔证券股份有限公司重庆红兴路证券营业部	26.75	26.75	10965						
11000	民生证券股份有限公司宁波分公司	26.70	14.27	11036	9.11	6849	3.32	10797		
11001	兴业证券股份有限公司余姚四明西路证券营业部	26.70	21.28	10998			5.43	10690		
11002	兴业证券股份有限公司嘉兴中山东路证券营业部	26.20	25.97	10968			0.23	11060		
11003	第一创业证券股份有限公司北京中关村证券营业部	26.17	22.56	10992	0.01	10626	3.60	10780		
11004	中天证券股份有限公司海城永安路证券营业部	25.94	25.56	10969	0.01	10627	0.37	11034		
11005	联讯证券股份有限公司上海中山西路证券营业部	25.93	5.43	11096			20.50	10112		
11006	国海证券股份有限公司广州粤垦路证券营业部	25.92	24.96	10976	0.05	10437	0.91	10978		
11007	中国银河证券股份有限公司深圳南山海岸城证券营业部	25.69	17.43	11023	0.11	10293	8.16	10552		
11008	南京证券股份有限公司吴忠同心利民街证券营业部	25.40	25.17	10973	0.02	10557	0.21	11067		
11009	华林证券股份有限公司廊坊爱民东道证券营业部	25.21	23.66	10984	0.18	10135	1.36	10935		
11010	联储证券有限责任公司甘肃分公司	25.03	24.87	10977			0.16	11081		
11011	联讯证券股份有限公司贵州分公司	24.76	17.94	11016			6.82	10616		
11012	华林证券股份有限公司连云港苍梧路证券营业部	24.67	23.80	10983			0.87	10983		
11013	宏信证券有限责任公司中山中山五路证券营业部	24.51	21.62	10996	0.00	10706	2.88	10826		
11014	国都证券股份有限公司承德围场木兰中路证券营业部	24.46	18.72	11014			5.74	10668		
11015	安信证券股份有限公司广州新港东路证券营业部	24.13	22.86	10989			1.27	10946		
11016	申港证券股份有限公司深圳金田路证券营业部	24.04	23.48	10986	0.56	9642	0.00	11187		
11017	山西证券股份有限公司太原晋安东街证券营业部	23.83	9.13	11066	0.00	10809	14.70	10310		
11018	联储证券有限责任公司宁波分公司	23.05	23.05	10988						
11019	国开证券股份有限公司杭州城星路证券营业部	22.95	22.77	10990	0.03	10541	0.16	11083		
11020	南京证券股份有限公司汕头金砂路证券营业部	22.59	16.48	11029			6.11	10645		
11021	华林证券股份有限公司西宁长江路证券营业部	22.56	16.51	11028			6.06	10647		
11022	天风证券股份有限公司上海南京西路证券营业部	22.55	19.56	11007			2.99	10817		
11023	万和证券股份有限公司上海虹莘路证券营业部	21.95	21.95	10995			0.00	11182		
11024	万和证券股份有限公司东营太行山路证券营业部	21.87	19.49	11008			2.38	10855		
11025	山西证券股份有限公司青岛延安三路证券营业部	21.87	11.67	11051			10.20	10472		
11026	安信证券股份有限公司衡阳祝融路证券营业部	21.83	7.79	11078	0.25	9994	13.79	10350		
11027	长城国瑞证券有限公司上海陆家嘴环路证券营业部	21.37	19.37	11011			1.99	10883		
11028	华林证券股份有限公司菏泽人民路证券营业部	21.09	20.70	11000	0.00	10727	0.39	11027		
11029	天风证券股份有限公司上海分公司	20.91	3.87	11121	0.02	10550	17.02	10213		
11030	中山证券有限责任公司佛山季华五路证券营业	20.80	20.77	10999			0.03	11148		
11031	中山证券有限责任公司福州五四路证券营业部	20.78	20.70	11001	0.00	10764	0.08	11120		
11032	金通证券有限责任公司天台县后巷证券营业部	20.65	20.65	11003						
11033	国融证券股份有限公司上海世纪大道证券营业部	20.54	3.39	11125	0.00	10820	17.15	10208		
11034	华林证券股份有限公司四川泸州康华路证券营业部	20.51	16.68	11027	0.00	10789	3.83	10769		
11035	华林证券股份有限公司拉萨堆龙德庆区青藏路证券营业部	20.23	20.22	11004			0.00	11175		
11036	国盛证券有限责任公司铜仁南长城路证券营业部	19.93	19.93	11005			0.00	11190		

(二)二○一八年证券营业部交易排名(续)

MEMBER BRANCH RANKING BY TRADING VALUE, 2018 (Continued)

百万元人民币, RMB Mil.

名次 Rank	营业部名称 Member Branches	总交易金额 Total Value	股票 Stocks 交易金额 Value	股票 Stocks 名次 Rank	基金 Funds 交易金额 Value	基金 Funds 名次 Rank	债券 Bonds 交易金额 Value	债券 Bonds 名次 Rank	其他 Others 交易金额 Value	其他 Others 名次 Rank
11037	华创证券有限责任公司南宁民族大道证券营业部	19.70	19.42	11010			0.29	11048		
11038	西部证券股份有限公司宁夏分公司	19.69	19.48	11009	0.01	10652	0.21	11066		
11039	国海证券股份有限公司珠海景山路证券营业部	19.69	19.67	11006			0.02	11160		
11040	浙商证券股份有限公司德清余英坊证券营业部	19.60	10.58	11056			9.02	10513		
11041	江海证券有限公司上海分公司	19.56	11.29	11052	8.06	7049	0.21	11064		
11042	光大证券股份有限公司上海杨浦区黄兴路证券营业部	19.42	12.20	11048	0.07	10377	7.15	10597		
11043	长城国瑞证券有限公司山东分公司	19.28	7.74	11079			11.55	10424		
11044	联讯证券股份有限公司九江市长虹大道证券营业部	18.94	1.84	11158			17.10	10211		
11045	九州证券股份有限公司德令哈柴达木西路证券营业部	18.90	3.31	11129			15.60	10275		
11046	国融证券股份有限公司重庆庆云路证券营业部	18.84	16.83	11025	2.01	8685				
11047	中山证券有限责任公司天津哈尔滨道证券营业部	18.81	7.74	11080	0.13	10223	10.94	10450		
11048	安信证券股份有限公司河北分公司	18.68	12.75	11044			5.93	10658		
11049	山西证券股份有限公司祁县新建北路证券营业部	18.61	4.35	11109	0.11	10290	14.16	10333		
11050	国信证券股份有限公司湖南分公司	18.46	10.52	11057	0.08	10352	7.86	10565		
11051	中国中投证券有限责任公司儋州兰洋北路证券营业部	18.32	17.51	11019	0.01	10644	0.81	10988		
11052	安信证券股份有限公司北京霄云路证券营业部	18.18	7.57	11082	0.05	10435	10.56	10462		
11053	安信证券股份有限公司平湖东湖大道证券营业部	17.81	14.68	11034	0.01	10629	3.12	10808		
11054	红塔证券股份有限公司宾川金牛路证券营业部	17.62	17.62	11018			0.00	11179		
11055	国海证券股份有限公司安徽分公司	17.00	16.75	11026	0.01	10638	0.24	11058		
11056	中邮证券有限责任公司郴州证券营业部	16.93	12.22	11047			4.71	10722		
11057	民生证券股份有限公司无锡分公司	16.40	11.90	11049	0.01	10617	4.48	10736		
11058	华福证券有限责任公司广州远景路证券营业部	16.38	12.33	11046	1.86	8770	2.19	10861		
11059	江海证券有限公司东莞东门中路证券营业部	16.03	14.72	11033			1.31	10941		
11060	国海证券股份有限公司湛江开发区乐山路证券营业部	15.92	15.79	11030			0.13	11093		
11061	西藏东方财富证券股份有限公司株洲珠江北路证券营业部	15.82	14.09	11038			1.73	10909		
11062	安信证券股份有限公司南阳独山大道证券营业部	15.78	15.73	11031			0.06	11128		
11063	国都证券股份有限公司大连会展路证券营业部	15.69	3.90	11120	0.03	10513	11.76	10417		
11064	西藏东方财富证券股份有限公司南安江北大道证券营业部	15.36	12.89	11042	0.34	9877	2.13	10863		
11065	华福证券有限责任公司江阴河北街证券营业部	15.07	15.07	11032						
11066	华金证券股份有限公司宁波车轿街证券营业部	15.06	13.37	11040			1.69	10913		
11067	长江证券股份有限公司荆门分公司	14.70	14.67	11035			0.03	11147		
11068	申万宏源西部证券有限公司阿拉山口友好路证券营业部	14.36	12.62	11045			1.74	10908		
11069	申万宏源证券有限公司淄博华光路证券营业部	13.84	7.67	11081	0.01	10640	6.16	10639		
11070	万和证券股份有限公司上海浦东分公司	13.71					13.71	10353		
11071	中山证券有限责任公司北京南三环西路证券营业部	13.66	13.54	11039	0.01	10696	0.11	11101		
11072	大通证券股份有限公司玉林陆川县政兴路证券营业部	13.10	13.07	11041			0.03	11151		
11073	中邮证券有限责任公司赣州登峰大道证券营业部	13.06	11.82	11050			1.25	10953		
11074	英大证券有限责任公司上海虹桥证券营业部	12.86	12.86	11043			0.00	11185		
11075	财达证券股份有限公司天津自贸试验区中心大道证券营业部	12.68	0.54	11196	0.15	10189	11.99	10412		
11076	华林证券股份有限公司镇江李家山路证券营业部	12.25	8.03	11073			4.22	10748		
11077	国海证券股份有限公司钦州浦北县解放路证券营业部	11.97	10.61	11055	0.12	10258	1.23	10955		
11078	华创证券有限责任公司铜仁市万山区市府路证券营业部	11.45	10.19	11059			1.26	10948		
11079	中国中投证券有限责任公司江苏分公司	11.23	10.98	11054	0.19	10120	0.06	11126		
11080	国信证券股份有限公司河南分公司	11.20	9.01	11067	0.10	10299	2.08	10868		
11081	华西证券股份有限公司北京马家堡东路证券营业部	10.76	10.52	11058	0.09	10333	0.16	11083		
11082	信达证券股份有限公司厦门银湖中路证券营业部	10.40	7.32	11085			3.08	10812		
11083	东北证券股份有限公司无锡清扬路证券营业部	10.32	9.93	11062			0.39	11023		
11084	山西证券股份有限公司重庆红锦大道证券营业部	10.04	9.99	11060			0.05	11132		
11085	万和证券股份有限公司北京亦庄证券营业部	9.94	9.94	11061			0.00	11183		
11086	国金证券股份有限公司佛山融和路证券营业部	9.89	7.79	11076	0.00	10806	2.10	10865		
11087	光大证券股份有限公司无锡长江北路证券营业部	9.82	1.62	11164			8.21	10551		
11088	光大证券股份有限公司佛山岭南大道证券营业部	9.82	9.82	11063						
11089	兴业证券股份有限公司常州常武中路证券营业部	9.68	8.70	11068	0.01	10622	0.96	10977		
11090	国盛证券有限责任公司浙江分公司	9.60	9.60	11064						
11091	长城国瑞证券有限公司苏州苏州分公司	9.59	4.91	11100			4.68	10725		
11092	华福证券有限责任公司济宁红星中路证券营业部	9.55	3.75	11122			5.79	10666		
11093	天风证券股份有限公司哈尔滨长江路证券营业部	9.50	8.24	11071			1.26	10947		
11094	山西证券股份有限公司郑州商务外环路证券营业部	9.45	9.37	11065			0.09	11114		
11095	中天证券股份有限公司北京朝阳证券营业部	9.27	5.54	11095	0.27	9970	3.46	10786		
11096	西藏东方财富证券股份有限公司仙桃仙桃大道证券营业部	9.18	6.32	11090			2.86	10827		
11097	国联证券股份有限公司青岛上实中心证券营业部	8.87	0.39	11202	0.13	10220	8.35	10545		

(二)二○一八年证券营业部交易排名(续)

MEMBER BRANCH RANKING BY TRADING VALUE, 2018 (Continued)

百万元人民币, RMB Mil.

名次 Rank	营业部名称 Member Branches	总交易金额 Total Value	股票 Stocks 交易金额 Value	股票 Stocks 名次 Rank	基金 Funds 交易金额 Value	基金 Funds 名次 Rank	债券 Bonds 交易金额 Value	债券 Bonds 名次 Rank	其他 Others 交易金额 Value	其他 Others 名次 Rank
11098	联储证券有限责任公司贵州分公司	8.85	6.95	11087			1.90	10893		
11099	光大证券股份有限公司无锡政和大道证券营业部	8.81	1.86	11157	0.06	10414	6.89	10609		
11100	恒泰证券股份有限公司北京广安路证券营业部	8.78	8.66	11069			0.12	11099		
11101	华福证券有限责任公司深圳八卦一路证券营业部	8.77	7.46	11084			1.32	10940		
11102	华西证券股份有限公司成都龙泉驿区北京路证券营业部	8.58	8.35	11070	0.04	10471	0.19	11076		
11103	国信证券股份有限公司济南文化东路证券营业部	8.55	6.96	11086			1.59	10916		
11104	华宝证券有限责任公司湖南分公司	8.44	5.87	11092	0.88	9364	1.70	10910		
11105	安信证券股份有限公司吉林分公司	8.02	7.84	11075	0.04	10499	0.14	11089		
11106	华福证券有限责任公司漳州分公司	7.99	7.92	11074			0.07	11122		
11107	五矿证券有限公司广州广州大道中证券营业部	7.88	7.79	11077			0.10	11106		
11108	万和证券股份有限公司新疆分公司	7.66	4.27	11113			3.38	10791		
11109	华菁证券有限公司上海市虹口区吴淞路证券营业部	7.42	4.99	11098	0.41	9796	2.02	10878		
11110	西藏东方财富证券股份有限公司北京金融大街证券营业部	7.36	3.99	11119	0.40	9816	2.98	10820		
11111	安信证券股份有限公司牡丹江卧龙街证券营业部	7.13	1.42	11174			5.71	10671		
11112	长城国瑞证券有限公司银川民族南街证券营业部	7.11	1.41	11175	0.76	9461	4.94	10709		
11113	西藏东方财富证券股份有限公司吉林江湾路证券营业部	6.98	6.37	11089	0.22	10055	0.38	11031		
11114	首创证券有限责任公司深圳分公司	6.67	6.66	11088			0.00	11192		
11115	招商证券股份有限公司佛山大沥证券营业部	6.24	1.39	11176	0.07	10378	4.78	10719		
11116	光大证券股份有限公司西安经开区文景路证券营业部	6.06	4.38	11108	0.13	10227	1.55	10921		
11117	长江证券股份有限公司安徽分公司	5.90	5.90	11091						
11118	网信证券有限责任公司长春蔚山路证券营业部	5.61	5.61	11093						
11119	东兴证券股份有限公司库尔勒石化大道证券营业部	5.47	3.41	11124			2.05	10873		
11120	安信证券股份有限公司抚州赣东大道证券营业部	5.43	4.58	11106	0.28	9965	0.57	11004		
11121	金元证券股份有限公司杭州润园街证券营业部	5.27	5.27	11097						
11122	上海华信证券有限责任公司重庆新南路证券营业部	5.13	4.67	11104			0.46	11019		
11123	山西证券股份有限公司太原长治路证券营业部	5.12	4.90	11101			0.22	11063		
11124	国海证券股份有限公司成都新程大道证券营业部	4.98	4.93	11099			0.06	11128		
11125	财达证券股份有限公司苏州开平路证券营业部	4.83	4.82	11102			0.01	11167		
11126	联讯证券股份有限公司哈尔滨淮河路证券营业部	4.79	4.69	11103			0.10	11110		
11127	中山证券有限责任公司南昌井冈山大道证券营业部	4.61	4.61	11105			0.00	11176		
11128	安信证券股份有限公司南京中山北路证券营业部	4.45	2.01	11151	1.20	9119	1.23	10956		
11129	申港证券股份有限公司河南分公司	4.42	4.42	11107						
11130	国信证券股份有限公司广西分公司	4.38	4.07	11116	0.15	10190	0.16	11082		
11131	中国银河证券股份有限公司北京东四环南路证券营业部	4.34	4.34	11110						
11132	国金证券股份有限公司苏州苏州中心广场证券营业部	4.32	4.32	11111						
11133	江海证券有限公司青岛峨眉山路证券营业部	4.30	1.58	11166	0.23	10033	2.48	10850		
11134	首创证券有限责任公司东营西三路证券营业部	4.29	4.28	11112			0.01	11167		
11135	长城国瑞证券有限公司武汉东湖路证券营业部	4.26	4.26	11114						
11136	财通证券股份有限公司上饶龙潭路证券营业部	4.16	2.10	11148			2.06	10872		
11137	民生证券股份有限公司海口分公司	4.14	4.14	11115						
11138	国都证券股份有限公司北京大望路证券营业部	4.11	4.05	11117			0.05	11130		
11139	国海证券股份有限公司东营府前大街证券营业部	4.05	1.96	11152	0.01	10676	2.07	10870		
11140	西部证券股份有限公司贵阳遵义路证券营业部	4.01	4.01	11118						
11141	国联证券股份有限公司宜兴徐舍镇新河路证券营业部	3.98	0.59	11194	0.08	10342	3.31	10799		
11142	民生证券股份有限公司西安分公司	3.97	3.60	11123	0.00	10779	0.37	11035		
11143	光大证券股份有限公司菏泽人民路证券营业部	3.96	2.69	11139			1.28	10945		
11144	中国银河证券股份有限公司北京广安门证券营业部	3.66	3.32	11127			0.34	11039		
11145	浙商证券股份有限公司成都天府新区麓山大道证券营业部	3.51	3.34	11126	0.04	10467	0.12	11097		
11146	华西证券股份有限公司重庆江津塔坪路证券营业部	3.41	3.15	11131	0.21	10085	0.06	11127		
11147	华龙证券股份有限公司温州瓯江路证券营业部	3.32	3.31	11128			0.01	11174		
11148	长江证券股份有限公司德令哈长江路证券营业部	3.25	1.76	11159	0.00	10740	1.49	10925		
11149	华福证券有限责任公司青岛紫金山路证券营业部	3.23	2.77	11137			0.46	11018		
11150	天风证券股份有限公司九江南海路证券营业部	3.16	3.16	11130						
11151	五矿证券有限公司江苏分公司	3.12	2.85	11134			0.26	11055		
11152	万联证券股份有限公司太原长风街证券营业部	3.10	3.10	11132						
11153	西藏东方财富证券股份有限公司东莞东城路证券营业部	3.09	3.05	11133			0.04	11142		
11154	联讯证券股份有限公司洛阳长兴街证券营业部	3.00	2.80	11135			0.21	11065		
11155	国联证券股份有限公司张家港南苑东路证券营业部	2.98	2.78	11136			0.19	11072		
11156	山西证券股份有限公司苏州月亮湾路证券营业部	2.90					2.90	10825		
11157	华鑫证券有限责任公司常州广电西路证券营业部	2.85	2.76	11138	0.07	10371	0.02	11160		
11158	国信证券股份有限公司河北分公司	2.81	1.93	11154			0.88	10981		

(二)二○一八年证券营业部交易排名(续)

MEMBER BRANCH RANKING BY TRADING VALUE, 2018 (Continued)

百万元人民币, RMB Mil.

名次 Rank	营业部名称 Member Branches	总交易金额 Total Value	股票 Stocks 交易金额 Value	股票 Stocks 名次 Rank	基金 Funds 交易金额 Value	基金 Funds 名次 Rank	债券 Bonds 交易金额 Value	债券 Bonds 名次 Rank	其他 Others 交易金额 Value	其他 Others 名次 Rank
11159	红塔证券股份有限公司嵩明黄龙街证券营业部	2.80	2.67	11140			0.14	11091		
11160	山西证券股份有限公司太谷新建路证券营业部	2.69	1.12	11183	0.00	10795	1.57	10919		
11161	国信证券股份有限公司贵州分公司	2.66	2.62	11142	0.02	10592	0.02	11157		
11162	申万宏源西部证券有限公司霍尔果斯亚欧路证券营业部	2.63	2.63	11141			0.01	11170		
11163	中邮证券有限责任公司上海分公司	2.60	1.89	11156			0.71	10993		
11164	银泰证券有限责任公司太原并州南路证券营业部	2.47	1.44	11171			1.03	10971		
11165	东兴证券股份有限公司奎屯北京东路证券营业部	2.45	2.40	11145			0.05	11132		
11166	民生证券股份有限公司库尔勒人民东路证券营业部	2.43	0.22	11211			2.21	10860		
11167	国融证券股份有限公司浙江分公司	2.42	2.42	11143						
11168	国海证券股份有限公司上海新金桥路证券营业部	2.40	2.40	11144	0.00	10818				
11169	湘财证券股份有限公司温岭锦屏路证券营业部	2.38	2.18	11146			0.19	11072		
11170	长江证券股份有限公司天津分公司	2.14	2.04	11150	0.11	10292				
11171	东吴证券股份有限公司上海新闸路证券营业部	2.14	2.04	11149	0.00	10780	0.10	11106		
11172	国信证券股份有限公司北京分公司	2.14	1.09	11184	0.47	9741	0.58	11002		
11173	招商证券股份有限公司北京朝阳公园路证券营业部	2.10	2.10	11147						
11174	湘财证券股份有限公司无锡人民东路证券营业部	1.98	1.93	11155			0.05	11134		
11175	国元证券股份有限公司利辛淝河大道证券营业部	1.96	1.94	11153			0.02	11158		
11176	西部证券股份有限公司白水仓颉路证券营业部	1.94	1.66	11160			0.28	11049		
11177	国金证券股份有限公司宜宾蜀南大道证券营业部	1.90	1.59	11165	0.02	10589	0.29	11045		
11178	联讯证券股份有限公司绵阳五里堆路证券营业部	1.77	1.44	11170			0.33	11042		
11179	东北证券股份有限公司北京分公司	1.75	1.56	11167			0.19	11072		
11180	国信证券股份有限公司肇庆分公司	1.73	0.94	11186	0.76	9459	0.03	11145		
11181	山西证券股份有限公司阳城南环路证券营业部	1.72	1.64	11163			0.08	11116		
11182	中山证券有限责任公司贵阳中华北路证券营业部	1.66	1.66	11161			0.00	11181		
11183	华福证券有限责任公司天津春风路证券营业部	1.66	1.43	11173	0.00	10793	0.23	11059		
11184	长城国瑞证券有限公司宁波分公司	1.65	1.65	11162			0.00	11186		
11185	兴业证券股份有限公司甘肃分公司	1.51	1.43	11172			0.09	11113		
11186	东北证券股份有限公司贵州分公司	1.51	1.50	11168			0.01	11167		
11187	民生证券股份有限公司南通分公司	1.50	1.35	11177	0.00	10822	0.16	11085		
11188	国联证券股份有限公司江阴长泾虹桥北路证券营业部	1.45	1.45	11169						
11189	东吴证券股份有限公司厦门厦禾路证券营业部	1.35	1.31	11180			0.04	11143		
11190	西部证券股份有限公司安塞迎宾大道证券营业部	1.32	1.32	11178						
11191	山西证券股份有限公司昆明前兴路证券营业部	1.32	1.21	11181			0.11	11102		
11192	兴业证券股份有限公司北京中关村北二街证券营业部	1.30	0.09	11219	1.19	9124	0.02	11154		
11193	光大证券股份有限公司泰州东风北路证券营业部	1.20	1.20	11182			0.01	11172		
11194	中邮证券有限责任公司无锡县前东街营业部	1.19	0.31	11205			0.89	10980		
11195	长城国瑞证券有限公司郑州红专路证券营业部	1.09	0.62	11190			0.48	11014		
11196	山西证券股份有限公司潍坊月河路证券营业部	1.06	0.99	11185			0.07	11121		
11197	东北证券股份有限公司甘肃分公司	0.91	0.91	11187						
11198	招商证券股份有限公司天津鼓楼证券营业部	0.87	0.02	11229	0.07	10372	0.78	10989		
11199	申万宏源证券有限公司新乡平原路证券营业部	0.85	0.58	11195			0.27	11052		
11200	民生证券股份有限公司上海自贸试验区分公司	0.84	0.84	11188						
11201	中国银河证券股份有限公司北京颐和园路证券营业部	0.81	0.15	11212	0.01	10662	0.66	10999		
11202	山西证券股份有限公司朔州平鲁胜利南路证券营业部	0.78	0.48	11197			0.30	11044		
11203	申港证券股份有限公司陕西分公司	0.75	0.24	11210			0.51	11010		
11204	申万宏源证券有限公司曲靖麒麟西路证券营业部	0.67	0.38	11203			0.29	11047		
11205	国联证券股份有限公司无锡分公司	0.65	0.65	11189						
11206	华福证券有限责任公司莆田分公司	0.63	0.43	11200	0.20	10100				
11207	兴业证券股份有限公司江阴文化西路证券营业部	0.63	0.09	11220			0.54	11008		
11208	长江证券股份有限公司河南分公司	0.60	0.60	11191						
11209	中山证券有限责任公司深圳莲花路证券营业部	0.59	0.59	11193						
11210	西藏东方财富证券股份有限公司扬州信息大道证券营业部	0.54	0.43	11199	0.07	10393	0.04	11139		
11211	银泰证券有限责任公司成都锦绣大道证券营业部	0.51	0.01	11232			0.50	11011		
11212	宏信证券有限责任公司湖北分公司	0.48					0.48	11014		
11213	华鑫证券有限责任公司上海新闸路证券营业部	0.47	0.47	11198	0.00	10815				
11214	华菁证券有限公司北京分公司	0.40	0.29	11207	0.11	10288				
11215	长江证券股份有限公司芜湖黄山西路证券营业部	0.39	0.39	11201						
11216	国信证券股份有限公司江苏苏南分公司	0.37	0.10	11217			0.27	11052		
11217	世纪证券有限责任公司北京分公司	0.36	0.28	11209	0.00	10825	0.08	11119		
11218	网信证券有限责任公司南京中山北路证券营业部	0.35	0.32	11204	0.03	10525				
11219	西部证券股份有限公司南宁分公司	0.35	0.28	11208			0.06	11124		

(二)二○一八年证券营业部交易排名(续)

MEMBER BRANCH RANKING BY TRADING VALUE, 2018 (Continued)

百万元人民币, RMB Mil.

名次 Rank	营业部名称 Member Branches	总交易金额 Total Value	股票 Stocks 交易金额 Value	股票 Stocks 名次 Rank	基金 Funds 交易金额 Value	基金 Funds 名次 Rank	债券 Bonds 交易金额 Value	债券 Bonds 名次 Rank	其他 Others 交易金额 Value	其他 Others 名次 Rank
11220	开源证券股份有限公司黄石杭州西路证券营业部	0.30	0.30	11206						
11221	华鑫证券有限责任公司南平解放路证券营业部	0.26	0.10	11216	0.01	10697	0.15	11088		
11222	兴业证券股份有限公司昆山前进中路证券营业部	0.25	0.00	11236	0.02	10564	0.22	11062		
11223	申港证券股份有限公司湖南分公司	0.24	0.00	11237			0.24	11057		
11224	中国银河证券股份有限公司重庆凤天大道证券营业部	0.22	0.12	11215			0.10	11105		
11225	中国银河证券股份有限公司北京翠林路证券营业部	0.21	0.06	11222			0.16	11085		
11226	招商证券股份有限公司宁波梅山保税港区证券营业部	0.21	0.01	11231			0.19	11072		
11227	光大证券股份有限公司广州珠江东路证券营业部	0.20	0.10	11218			0.10	11106		
11228	长城国瑞证券有限公司深圳深南大道证券营业部	0.19	0.14	11213			0.05	11138		
11229	兴业证券股份有限公司佛山魁奇路证券营业部	0.14	0.01	11233			0.13	11092		
11230	华福证券有限责任公司上海分公司	0.14	0.14	11214						
11231	兴业证券股份有限公司汕头分公司	0.12	0.01	11234			0.11	11103		
11232	信达证券股份有限公司深圳分公司	0.08	0.08	11221						
11233	安信证券股份有限公司包头青年路证券营业部	0.07					0.07	11123		
11234	兴业证券股份有限公司潍坊分公司	0.06	0.03	11226			0.04	11144		
11235	湘财证券股份有限公司徐州中山北路证券营业部	0.05					0.05	11131		
11236	兴业证券股份有限公司政和西大街证券营业部	0.05					0.05	11134		
11237	长城国瑞证券有限公司泉州通源街证券营业部	0.05	0.05	11223						
11238	国联证券股份有限公司无锡太湖新城瑞景道证券营业部	0.04	0.04	11224						
11239	联储证券有限责任公司内蒙古分公司	0.04	0.03	11225			0.00	11188		
11240	万和证券股份有限公司常州分公司	0.03	0.03	11227						
11241	国海证券股份有限公司新疆分公司	0.02	0.02	11228						
11242	招商证券股份有限公司广州番禺万达广场证券营业部	0.01	0.01	11230						
11243	湘财证券股份有限公司青岛麦岛路证券营业部	0.01					0.01	11163		
11244	招商证券股份有限公司郑州自贸区证券营业部	0.01	0.01	11235						
11245	招商证券股份有限公司连云港苍梧路证券营业部	0.00	0.00	11238						
11246	中邮证券有限责任公司东营东四路证券营业部	0.00	0.00	11239						
11247	华鑫证券有限责任公司河南分公司	0.00			0.00	10767				
11248	金元证券股份有限公司合肥南二环路证券营业部	0.00	0.00	11240						
11249	中国银河证券股份有限公司深圳天安云谷证券营业部	0.00	0.00	11241						
11250	国金证券股份有限公司太原长兴路证券营业部	0.00	0.00	11242						
11251	招商证券股份有限公司北京广渠路证券营业部	0.00			0.00	10788				
11252	招商证券股份有限公司北京亦庄证券营业部	0.00	0.00	11243						
11253	国金证券股份有限公司贵阳毕节路证券营业部	0.00	0.00	11244						

注: 交易金额在人民币 5000 元以下的不计入排名。

六、附录

APPENDIX

(一)上市公司中英文名称对照表
DIRECTORY OF LISTED COMPANIES (CHINESE,ENGLISH)

代码 Code	公司简称 Company	中文全称 Chinese Name	英文全称 English Name
000001	平安银行	平安银行股份有限公司	Ping An Bank Co. , Ltd.
000002	万 科 A	万科企业股份有限公司	CHINA VANKE CO. , LTD.
000004	国农科技	深圳中国农大科技股份有限公司	SHENZHEN CAU TECHNOLOGY CO. , LTD
000005	世纪星源	深圳世纪星源股份有限公司	SHENZHEN FOUNTAIN CORPORATION
000006	深振业A	深圳市振业(集团)股份有限公司	SHENZHEN ZHENYE(GROUP) CO. ,LTD.
000007	全 新 好	深圳市全新好股份有限公司	SHENZHEN Quanxinhao CO. , LTD.
000008	神州高铁	神州高铁技术股份有限公司	China High - Speed Railway Technology Co. , Ltd.
000009	中国宝安	中国宝安集团股份有限公司	CHINA BAOAN GROUP CO. , LTD.
000010	美丽生态	深圳美丽生态股份有限公司	SHENZHEN ECOBEAUTY CO. , LTD.
000011	深物业A	深圳市物业发展(集团)股份有限公司	ShenZhen Properties & Resources Development (Group) Ltd.
000012	南 玻 A	中国南玻集团股份有限公司	CSG HOLDING CO. ,LTD.
000014	沙河股份	沙河实业股份有限公司	SHAHE INDUSTRIAL CO. ,LTD.
000016	深康佳A	康佳集团股份有限公司	KONKA GROUP CO. ,LTD
000017	深中华A	深圳中华自行车(集团)股份有限公司	SHENZHEN CHINA BICYCLE COMPANY(HOLDINGS) LIMITED
000018	神州长城	神州长城股份有限公司	Sino Great Wall Co. ,Ltd.
000019	深深宝A	深圳市深宝实业股份有限公司	SHENZHEN SHENBAO INDUSTRIAL CO. ,LTD
000020	深华发A	深圳中恒华发股份有限公司	SHENZHEN ZHONGHENG HUAFA CO. , LTD.
000021	深 科 技	深圳长城开发科技股份有限公司	SHENZHEN KAIFA TECHNOLOGY CO. , LTD
000023	深天地A	深圳市天地(集团)股份有限公司	SHENZHEN UNIVERSE (GROUP)CO. ,LTD
000025	特 力 A	深圳市特力(集团)股份有限公司	Shenzhen Tellus Holding Co. ,Ltd
000026	飞亚达A	飞亚达(集团)股份有限公司	FIYTA HOLDINGS LTD.
000027	深圳能源	深圳能源集团股份有限公司	Shenzhen Energy Group Co. , Ltd.
000028	国药一致	国药集团一致药业股份有限公司	China National Accord Medicines Corporation Ltd.
000029	深深房A	深圳经济特区房地产(集团)股份有限公司	ShenZhen Special Economic Zone Real Estate&Properties (Group) Co. , Ltd.
000030	富奥股份	富奥汽车零部件股份有限公司	FAWER Automotive Parts Limited Company
000031	中粮地产	中粮地产(集团)股份有限公司	COFCO PROPERTY (GROUP) CO. ,LTD.
000032	深桑达A	深圳市桑达实业股份有限公司	SHENZHEN SED INDUSTRY CO. ,LTD
000034	神州数码	神州数码集团股份有限公司	Digital China Group Co. ,Ltd.
000035	中国天楹	中国天楹股份有限公司	China Tianying Inc.
000036	华联控股	华联控股股份有限公司	CHINA UNION HOLDINGS LTD.
000037	深南电A	深圳南山热电股份有限公司	SHENZHEN NANSHAN POWER STATION CO. ,LTD
000038	深 大 通	深圳大通实业股份有限公司	SHENZHEN CAPSTONE INDUSTRIAL CO. ,LTD.
000039	中集集团	中国国际海运集装箱(集团)股份有限公司	CHINA INTERNATIONAL MARINE CONTAINERS (GROUP) CO. , LTD
000040	东旭蓝天	东旭蓝天新能源股份有限公司	TUNGHSU AZURE RENEWABLE ENERGY CO. ,LTD.
000042	中洲控股	深圳市中洲投资控股股份有限公司	SHENZHEN CENTRALCON INVESTMENT HOLDING CO. , LTD
000043	中航善达	中航善达股份有限公司	AVIC SUNDA HOLDING COMPANY LIMITED
000045	深纺织A	深圳市纺织(集团)股份有限公司	SHENZHEN TEXTILE (HOLDINGS) CO. , LTD
000046	泛海控股	泛海控股股份有限公司	OCEANWIDE HOLDINGS CO. , LTD.
000048	*ST康达	深圳市康达尔(集团)股份有限公司	SHENZHEN KONDARL(GROUP)CO. , LTD
000049	德赛电池	深圳市德赛电池科技股份有限公司	SHENZHEN DESAY BATTERY TECHNOLOGY CO. ,LTD
000050	深天马A	天马微电子股份有限公司	TIANMA MICROELECTRONICS CO. , LTD
000054	建 车 B	重庆建设汽车系统股份有限公司	Chongqing Jianshe Vehicle System Co. , Ltd
000055	方大集团	方大集团股份有限公司	CHINA FANGDA GROUP CO. , LTD
000056	皇庭国际	深圳市皇庭国际企业股份有限公司	SHENZHEN WONGTEE INTERNATIONAL ENTERPRISE CO. , LTD.
000058	深 赛 格	深圳赛格股份有限公司	SHENZHEN SEG CO. ,LTD
000059	华锦股份	北方华锦化学工业股份有限公司	North Huajin Chemical Industries Co. ,Ltd
000060	中金岭南	深圳市中金岭南有色金属股份有限公司	SHENZHEN ZHONGJIN LINGNAN NONFEMET CO. ,LTD
000061	农 产 品	深圳市农产品集团股份有限公司	SHENZHEN AGRICULTURAL PRODUCTS GROUP CO. , LTD
000062	深圳华强	深圳华强实业股份有限公司	SHENZHEN HUAQIANG INDUSTRY CO. , LTD
000063	中兴通讯	中兴通讯股份有限公司	ZTE CORPORATION
000065	北方国际	北方国际合作股份有限公司	NORINCO International Cooperation Ltd.
000066	中国长城	中国长城科技集团股份有限公司	CHINA GREATWALL TECHNOLOGY GROUP CO. , LTD.
000068	华控赛格	深圳华控赛格股份有限公司	SHENZHEN HUAKONG SEG CO. ,LTD.
000069	华侨城A	深圳华侨城股份有限公司	SHENZHEN OVERSEAS CHINESE TOWN CO. ,LTD
000070	特发信息	深圳市特发信息股份有限公司	SHENZHEN SDG INFORMATION CO. , LTD

(一)上市公司中英文名称对照表(续)

DIRECTORY OF LISTED COMPANIES (CHINESE,ENGLISH) (Continued)

代码 Code	公司简称 Company	中文全称 Chinese Name	英文全称 English Name
000078	海王生物	深圳市海王生物工程股份有限公司	SHENZHEN NEPTUNUS BIOENGINEERING CO. ,LTD
000088	盐田港	深圳市盐田港股份有限公司	SHENZHEN YAN TIAN PORT HOLDINGS CO. ,LTD
000089	深圳机场	深圳市机场股份有限公司	SHENZHEN AIRPORT CO. ,LTD
000090	天健集团	深圳市天健(集团)股份有限公司	SHENZHEN TAGEN GROUP CO. , LTD.
000096	广聚能源	深圳市广聚能源股份有限公司	SHENZHEN GUANGJU ENERGY CO. , LTD
000099	中信海直	中信海洋直升机股份有限公司	CITIC OFFSHORE HELICOPTER CO. ,LTD
000100	TCL 集团	TCL 集团股份有限公司	TCL CORPORATION
000150	宜华健康	宜华健康医疗股份有限公司	YIHUA HEALTHCARE Co. , Ltd.
000151	中成股份	中成进出口股份有限公司	CHINA NATIONAL COMPLETE PLANT IMPORT & EXPORT CORPORATION LIMITED
000152	山航 B	山东航空股份有限公司	SHANDONG AIRLINES CO. ,LTD
000153	丰原药业	安徽丰原药业股份有限公司	ANHUI FENGYUAN PHARMACEUTICAL CO. , LTD
000155	川能动力	四川省新能源动力股份有限公司	SICHUAN NEW ENERGY POWER COMPANY LIMITED
000156	华数传媒	华数传媒控股股份有限公司	Wasu Media Holding Co. ,Ltd
000157	中联重科	中联重科股份有限公司	ZOOMLION HEAVY INDUSTRY SCIENCE AND TECHNOLOGY CO. , LTD
000158	常山北明	石家庄常山北明科技股份有限公司	SHIJIAZHUANG CHANGSHAN BEIMING TECHNOLOGY CO. ,LTD
000159	国际实业	新疆国际实业股份有限公司	XINJIANG INTERNATIONAL INDUSTRY CO. ,LTD
000160	东沣 B	东沣科技集团股份有限公司	DongfengSci - Tech Group CO. ,LTD
000166	申万宏源	申万宏源集团股份有限公司	Shenwan Hongyuan Group Co. ,Ltd
000168	舜喆 B	广东舜喆(集团)股份有限公司	GUANGDONG JADIETE HOLDINGS GROUP COMPANY LIMITED
000301	东方盛虹	江苏东方盛虹股份有限公司	Jiangsu Eastern Shenghong Co. ,Ltd.
000333	美的集团	美的集团股份有限公司	Midea Group Co. , Ltd.
000338	潍柴动力	潍柴动力股份有限公司	Weichai Power Co. , Ltd.
000400	许继电气	许继电气股份有限公司	XUJI ELECTRIC CO. ,LTD
000401	冀东水泥	唐山冀东水泥股份有限公司	TANGSHAN JIDONG CEMENT CO. ,LTD
000402	金融街	金融街控股股份有限公司	FINANCIAL STREET HOLDINGS CO. , LTD.
000403	振兴生化	振兴生化股份有限公司	Zhenxing Biopharmaceutical & Chemical Co. ,Ltd
000404	长虹华意	长虹华意压缩机股份有限公司	CHANGHONG HUAYI COMPRESSOR CO. , LTD.
000407	胜利股份	山东胜利股份有限公司	SHANDONG SHENGLI CO. , LTD.
000408	藏格控股	藏格控股股份有限公司	ZANGGE HOLDING COMPANY LIMITED
000409	*ST地矿	山东地矿股份有限公司	SHANDONG GEO - MINERAL CO. , LTD
000410	沈阳机床	沈阳机床股份有限公司	SHENYANG MACHINE TOOL CO. ,LTD
000411	英特集团	浙江英特集团股份有限公司	ZHEJIANG INT' L GROUP CO. ,LTD.
000413	东旭光电	东旭光电科技股份有限公司	Dongxu Optoelectronic Technology Co. , Ltd.
000415	渤海租赁	渤海租赁股份有限公司	Bohai Leasing Co. ,Ltd.
000416	民生控股	民生控股股份有限公司	Minsheng Holdings Co. ,Ltd
000417	合肥百货	合肥百货大楼集团股份有限公司	HEFEI DEPARTMENT STORE GROUP CO. ,LTD
000418	小天鹅A	无锡小天鹅股份有限公司	WUXI LITTLE SWAN CO. ,LTD
000419	通程控股	长沙通程控股股份有限公司	CHANGSHA TONGCHENG HOLDINGS CO. ,LTD
000420	吉林化纤	吉林化纤股份有限公司	JILIN CHEMICAL FIBRE CO . , LTD
000421	南京公用	南京公用发展股份有限公司	NanJing Public Utilities Development Co. , Ltd.
000422	*ST宜化	湖北宜化化工股份有限公司	HUBEI YIHUA CHEMICAL INDUSTRY CO. , LTD
000423	东阿阿胶	东阿阿胶股份有限公司	Dong - E - E - Jiao Co. , Ltd.
000425	徐工机械	徐工集团工程机械股份有限公司	XCMG Construction Machinery Co. , Ltd.
000426	兴业矿业	内蒙古兴业矿业股份有限公司	INNER MONGOLIA XINGYE MINING CO. ,LTD
000428	华天酒店	华天酒店集团股份有限公司	HUATIAN HOTEL GROUP CO. ,LTD.
000429	粤高速A	广东省高速公路发展股份有限公司	GUANGDONG PROVINCIAL EXPRESSWAY DEVELOPMENT CO. ,LTD
000430	张家界	张家界旅游集团股份有限公司	ZHANG JIA JIE TOURISM GROUP CO. ,LTD
000468	宁通信B	南京普天通信股份有限公司	NANJING PUTIAN TELECOMMUNICATIONS CO. , LTD
000488	晨鸣纸业	山东晨鸣纸业集团股份有限公司	SHANDONG CHENMING PAPER HOLDINGS CO. ,LTD
000498	山东路桥	山东高速路桥集团股份有限公司	Shandong Hi - Speed Road&Bridge Co. , LTD.
000501	鄂武商A	武汉武商集团股份有限公司	WUHAN DEPARTMENT STORE GROUP CO. LTD
000502	绿景控股	绿景控股股份有限公司	LVJING HOLDING CO. ,LTD
000503	国新健康	国新健康保障服务集团股份有限公司	China Reform Health Management and Services Group Co. , Ltd.
000504	南华生物	南华生物医药股份有限公司	NanHua Bio - medicine CO. ,Ltd.
000505	京粮控股	海南京粮控股股份有限公司	Hainan Jingliang Holdings Co. , Ltd.

(一)上市公司中英文名称对照表(续)

DIRECTORY OF LISTED COMPANIES (CHINESE,ENGLISH) (Continued)

代码 Code	公司简称 Company	中文全称 Chinese Name	英文全称 English Name
000506	中润资源	中润资源投资股份有限公司	Zhongrun Resources Investment Corporation
000507	珠 海 港	珠海港股份有限公司	ZHUHAI PORT CO. , LTD
000509	华塑控股	华塑控股股份有限公司	Huasu Holdings CO. ,Ltd
000510	金路集团	四川金路集团股份有限公司	SICHUAN JINLU GROUP CO. , LTD.
000512	闽灿坤B	厦门灿坤实业股份有限公司	TSANN KUEN(CHINA)ENTERPRISE CO. ,LTD
000513	丽珠集团	丽珠医药集团股份有限公司	LIVZON PHARMACEUTICAL GROUP INC.
000514	渝 开 发	重庆渝开发股份有限公司	CHONGQING YUKAIFA CO. ,LTD
000516	国际医学	西安国际医学投资股份有限公司	XI"AN INTERNATIONAL MEDICAL INVESTMENT COMPANY LIMITED
000517	荣安地产	荣安地产股份有限公司	Rongan Property Co. ,Ltd.
000518	四环生物	江苏四环生物股份有限公司	JIANGSU SIHUAN BIOENGINEERING CO. ,LTD
000519	中兵红箭	中兵红箭股份有限公司	NORTH INDUSTRIES GROUP RED ARROW CO. , LTD
000520	长航凤凰	长航凤凰股份有限公司	Chang Jiang Shipping Group Phoenix Co. ,Ltd
000521	长虹美菱	长虹美菱股份有限公司	CHANGHONG MEILING CO. ,LTD.
000523	广州浪奇	广州市浪奇实业股份有限公司	LONKEY INDUSTRIAL CO. ,LTD. GUANGZHOU
000524	岭南控股	广州岭南集团控股股份有限公司	Guangzhou Lingnan Group Holdings Company Limited
000525	红 太 阳	南京红太阳股份有限公司	NANJING RED SUN CO. , LTD
000526	紫光学大	厦门紫光学大股份有限公司	XIAMEN UNIGROUP XUE CO. ,LTD.
000528	柳 工	广西柳工机械股份有限公司	GUANGXI LIUGONG MACHINERY CO. , LTD
000529	广弘控股	广东广弘控股股份有限公司	GUANGDONG GUANGHONG HOLDINGS CO. ,LTD.
000530	大冷股份	大连冷冻机股份有限公司	DALIAN REFRIGERATION CO. , LTD
000531	穗恒运A	广州恒运企业集团股份有限公司	GUANGZHOU HENGYUN ENTERPRISES HOLDING CO. ,LTD
000532	华金资本	珠海华金资本股份有限公司	Zhuhai Huajin Capital Co. , Ltd.
000533	万 家 乐	广东万家乐股份有限公司	GUANGDONG MACRO CO. ,LTD
000534	万泽股份	万泽实业股份有限公司	WEDGE INDUSTRIAL CO. ,LTD.
000536	华映科技	华映科技(集团)股份有限公司	CPT TECHNOLOGY (GROUP) CO. , LTD
000537	广宇发展	天津广宇发展股份有限公司	TIANJIN GUANGYU DEVELOPMENT CO. , LTD
000538	云南白药	云南白药集团股份有限公司	YUNNAN BAIYAO GROUP CO. ,LTD.
000539	粤电力A	广东电力发展股份有限公司	GUANGDONG ELECTRIC POWER DEVELOPMENT CO. , LTD
000540	中天金融	中天金融集团股份有限公司	Zhongtian Financial Group Company Limited
000541	佛山照明	佛山电器照明股份有限公司	FOSHAN ELECTRICAL AND LIGHTING CO. , LTD
000543	皖能电力	安徽省皖能股份有限公司	AN HUI WENERGY CO. ,LTD
000544	中原环保	中原环保股份有限公司	CENTRAL PLAINS ENVIRONMENT PROTECTION CO. ,LTD
000545	金浦钛业	金浦钛业股份有限公司	GPRO TITANIUM INDUSTRY CO. ,LTD
000546	金圆股份	金圆环保股份有限公司	Jinyuan EP Co. ,Ltd.
000547	航天发展	航天工业发展股份有限公司	Addsino Co. ,Ltd
000548	湖南投资	湖南投资集团股份有限公司	HUNAN INVESTMENT GROUP CO. ,LTD
000550	江铃汽车	江铃汽车股份有限公司	JIANGLING MOTORS CO. , LTD
000551	创元科技	创元科技股份有限公司	CREATE TECHNOLOGY & SCIENCE CO. ,LTD
000552	靖远煤电	甘肃靖远煤电股份有限公司	GANSU JINGYUAN COAL INDUSTRY AND ELECTRICITY POWER CO. , LTD
000553	沙隆达A	湖北沙隆达股份有限公司	HUBEI SANONDA CO. , LTD
000554	泰山石油	中国石化山东泰山石油股份有限公司	SINOPEC SHANDONG TAISHAN PETROLEUM CO. ,LTD.
000555	神州信息	神州数码信息服务股份有限公司	Digital China Information Service Company Ltd.
000557	西部创业	宁夏西部创业实业股份有限公司	Ningxia Western Venture Industrial Co. , Ltd.
000558	莱茵体育	莱茵达体育发展股份有限公司	LANDER SPORTS DEVELOPMENT CO. ,LTD
000559	万向钱潮	万向钱潮股份有限公司	WANXIANG QIANCHAO CO. ,LTD
000560	我爱我家	我爱我家控股集团股份有限公司	515J HOLDING GROUP CO. , LTD.
000561	烽火电子	陕西烽火电子股份有限公司	Shaanxi Fenghuo Electronics Co. , Ltd.
000563	陕国投A	陕西省国际信托股份有限公司	SHAANXI INTERNATIONAL TRUST CO. ,LTD.
000564	供销大集	供销大集集团股份有限公司	CCOOP GROUP CO. ,LTD
000565	渝三峡A	重庆三峡油漆股份有限公司	CHONGQING SANXIA PAINTS CO. ,LTD
000566	海南海药	海南海药股份有限公司	HAINAN HAIYAO CO. ,LTD
000567	海德股份	海南海德实业股份有限公司	HAINAN HAIDE INDUSTRY CO. ,LTD
000568	泸州老窖	泸州老窖股份有限公司	LUZHOU LAO JIAO CO. ,LTD
000570	苏常柴A	常柴股份有限公司	CHANGCHAI COMPANY,LIMITED
000571	新大洲A	新大洲控股股份有限公司	SUNDIRO HOLDING CO. , LTD.

(一)上市公司中英文名称对照表(续)

DIRECTORY OF LISTED COMPANIES (CHINESE,ENGLISH) (Continued)

代码 Code	公司简称 Company	中文全称 Chinese Name	英文全称 English Name
000572	海马汽车	海马汽车集团股份有限公司	HAIMA AUTOMOBILE GROUP CO. ,LTD
000573	粤宏远A	东莞宏远工业区股份有限公司	DongGuan Winnerway Industrial Zone Co. , Ltd.
000576	广东甘化	江门甘蔗化工厂(集团)股份有限公司	JIANGMEN SUGAR CANE CHEMICAL FACTORY(GROUP)CO. ,LTD
000581	威孚高科	无锡威孚高科技集团股份有限公司	WEIFU HIGH-TECHNOLOGY GROUP CO. ,LTD.
000582	北部湾港	北部湾港股份有限公司	Beibu Gulf Port Co. , Ltd.
000584	哈工智能	江苏哈工智能机器人股份有限公司	JIANGSU HAGONG INTELLIGENT ROBOT CO. ,LTD
000585	*ST东电	东北电气发展股份有限公司	NORTHEAST ELECTRIC DEVELOPMENT COMPANY LIMITED
000586	汇源通信	四川汇源光通信股份有限公司	SICHUAN HUIYUAN OPTICAL COMMUNICATIONS CO. ,LTD.
000587	金洲慈航	金洲慈航集团股份有限公司	JINZHOU CIHANG GROUP CO. , LTD
000589	黔轮胎A	贵州轮胎股份有限公司	GUI ZHOU TYRE CO. , LTD.
000590	启迪古汉	启迪古汉集团股份有限公司	TUS-GUHAN GROUP CORP. , LTD.
000591	太阳能	中节能太阳能股份有限公司	CECEP Solar Energy Co. ,Ltd.
000592	平潭发展	中福海峡(平潭)发展股份有限公司	ZHONGFU STRAITS (PINGTAN) DEVELOPMENT COMPANY LIMITED
000593	大通燃气	四川大通燃气开发股份有限公司	SICHUAN DATONG GAS DEVELOPMENT CO. ,LTD.
000595	宝塔实业	宝塔实业股份有限公司	BAOTA INDUSTRY CO. ,LTD.
000596	古井贡酒	安徽古井贡酒股份有限公司	ANHUI GUJING DISTILLERY CO. ,LTD
000597	东北制药	东北制药集团股份有限公司	NORTHEAST PHARMACEUTICAL GROUP CO. ,LTD
000598	兴蓉环境	成都市兴蓉环境股份有限公司	Chengdu Xingrong Environment Co. , Ltd.
000599	青岛双星	青岛双星股份有限公司	QINGDAO DOUBLESTAR CO,LTD.
000600	建投能源	河北建投能源投资股份有限公司	JOINTO ENERGY INVESTMENT CO. , LTD. HEBEI
000601	韶能股份	广东韶能集团股份有限公司	GUANGDONG SHAONENG GROUP CO. ,LTD
000603	盛达矿业	盛达矿业股份有限公司	Shengda Mining CO. ,LTD
000605	渤海股份	渤海水业股份有限公司	BOHAI WATER INDUSTRY CO. ,LTD
000606	顺利办	顺利办信息服务股份有限公司	Shunliban Information Service Co. ,Ltd
000607	华媒控股	浙江华媒控股股份有限公司	Zhejiang Huamei Holding CO. , LTD.
000608	阳光股份	阳光新业地产股份有限公司	YANGGUANG CO. ,LTD.
000609	中迪投资	北京中迪投资股份有限公司	Beijing Zodi Investment Co. , Ltd.
000610	西安旅游	西安旅游股份有限公司	Xi"an Tourism Co. , Ltd.
000611	天首发展	内蒙古天首科技发展股份有限公司	Inner Mongolia TianShou Technology&development, CO. ,LTD.
000612	焦作万方	焦作万方铝业股份有限公司	JiaoZuo WanFang Aluminum Manufacturing Co. , Ltd
000613	大东海A	海南大东海旅游中心股份有限公司	HAINAN DADONGHAI TOURISM CENTRE (HOLDINGS) CO. ,LTD.
000615	京汉股份	京汉实业投资集团股份有限公司	Kinghand Industrial Investment Group Co. ,Ltd.
000616	海航投资	海航投资集团股份有限公司	HNA INVESTMENT GROUP CO. ,LTD.
000617	中油资本	中国石油集团资本股份有限公司	CNPC Capital Company Limited
000619	海螺型材	芜湖海螺型材科技股份有限公司	WUHU CONCH PROFILES AND SCIENCE CO. , LTD
000620	新华联	新华联文化旅游发展股份有限公司	MACROLINK CULTURALTAINMENT DEVELOPMENT CO. , LTD.
000622	恒立实业	恒立实业发展集团股份有限公司	HENGLI INDUSTRIAL DEVELOPMENT GROUP CO. ,LTD
000623	吉林敖东	吉林敖东药业集团股份有限公司	Jilin Aodong Pharmaceutical Group Co. , Ltd.
000625	长安汽车	重庆长安汽车股份有限公司	Chongqing Changan Automobile Company Limited
000626	远大控股	远大产业控股股份有限公司	Grand Industrial Holding Co. , Ltd
000627	天茂集团	天茂实业集团股份有限公司	HUBEI BIOCAUSE PHARMACEUTICAL CO. ,LTD
000628	高新发展	成都高新发展股份有限公司	CHENGDU Hi-Tech DEVELOPMENT GROUP CO. ,LTD
000629	攀钢钒钛	攀钢集团钒钛资源股份有限公司	Pangang Group Vanadium Titanium & Resources Co. , Ltd.
000630	铜陵有色	铜陵有色金属集团股份有限公司	Tongling Nonferrous Metals Group Co. ,Ltd.
000631	顺发恒业	顺发恒业股份公司	SHUNFA HENGYE Corporation
000632	三木集团	福建三木集团股份有限公司	FUJIAN SANMU GROUP CO. ,LTD
000633	合金投资	新疆合金投资股份有限公司	XINJIANG HEJIN HOLDING CO. ,LTD
000635	英力特	宁夏英力特化工股份有限公司	NINGXIA YINGLITE CHEMICALS CO. ,LTD
000636	风华高科	广东风华高新科技股份有限公司	GUANDDONG FENGHUA ADVANCED TECHNOLOGY (HOLDING) CO. , LTD
000637	茂化实华	茂名石化实华股份有限公司	MAOMING PETRO-CHEMICAL SHIHUA CO. ,LTD
000638	万方发展	万方城镇投资发展股份有限公司	Vanfund Urban Investment&Development Co. ,Ltd.
000639	西王食品	西王食品股份有限公司	Xiwang Foodstuffs Co. ,Ltd.
000650	仁和药业	仁和药业股份有限公司	RENHE PHARMACY CO. ,LTD
000651	格力电器	珠海格力电器股份有限公司	GREE ELECTRIC APPLIANCES,INC. OF ZHUHAI CO. ,LTD
000652	泰达股份	天津泰达股份有限公司	Tianjin TEDA CO. , Ltd.

(一)上市公司中英文名称对照表(续)

DIRECTORY OF LISTED COMPANIES (CHINESE,ENGLISH) (Continued)

代码 Code	公司简称 Company	中文全称 Chinese Name	英文全称 English Name
000655	*ST金岭	山东金岭矿业股份有限公司	SHANDONG JINLING MINING CO. ,LTD
000656	金科股份	金科地产集团股份有限公司	JINKE PROPERTY GROUP CO. , LTD
000657	中钨高新	中钨高新材料股份有限公司	CHINA TUNGSTEN AND HIGHTECH MATERALS CO. ,LTD
000659	珠海中富	珠海中富实业股份有限公司	ZHUHAI ZHONGFU ENTERPRISE CO. ,LTD
000661	长春高新	长春高新技术产业(集团)股份有限公司	Changchun High & New Technology Industry (Group) Inc.
000662	天夏智慧	天夏智慧城市科技股份有限公司	TEAMAX SMART CITY TECHNOLOGY CORPORATION LIMITED
000663	永安林业	福建省永安林业(集团)股份有限公司	FUJIAN YONGAN FORESTRY (GROUP) JOINT-STOCK CO. ,LTD
000665	湖北广电	湖北省广播电视信息网络股份有限公司	Hubei Radio & Television Information Network Co. , Ltd.
000666	经纬纺机	经纬纺织机械股份有限公司	JINGWEI TEXTILE MACHINERY CO. ,LTD.
000667	美好置业	美好置业集团股份有限公司	Myhome Real Estate Development Group CO. ,LTD.
000668	荣丰控股	荣丰控股集团股份有限公司	RONGFENG HOLDING GROUP CO. ,LTD
000669	金鸿控股	金鸿控股集团股份有限公司	Jinhong Holding Group Co. , Ltd.
000670	盈 方 微	盈方微电子股份有限公司	Infotmic co. ,ltd.
000671	阳 光 城	阳光城集团股份有限公司	Yango Group Co. , Ltd
000672	上峰水泥	甘肃上峰水泥股份有限公司	GANSU SHANGFENG CEMENT CO. , LTD
000673	当代东方	当代东方投资股份有限公司	Lead Eastern Investment Co. ,Ltd
000676	智度股份	智度科技股份有限公司	Genimous Technology CO. ,LTD
000677	恒天海龙	恒天海龙股份有限公司	CHTC HELON CO. ,LTD.
000678	襄阳轴承	襄阳汽车轴承股份有限公司	XIANGYANG AUTOMOBILE BEARING Co. , Ltd
000679	大连友谊	大连友谊(集团)股份有限公司	DALIAN FRIENDSHIP (Group)Co. ,Ltd.
000680	山推股份	山推工程机械股份有限公司	SHANTUI CONSTRUCTION MACHINERY CO. ,LTD
000681	视觉中国	视觉(中国)文化发展股份有限公司	VISUAL CHINA GROUP CO. ,LTD.
000682	东方电子	东方电子股份有限公司	Dongfang Electronics Co. ,Ltd
000683	远兴能源	内蒙古远兴能源股份有限公司	INNER MONGOLIA YUAN XING ENERGY COMPANY LIMITED
000685	中山公用	中山公用事业集团股份有限公司	ZHONGSHAN PUBLIC UTILITIES Group CO. ,LTD.
000686	东北证券	东北证券股份有限公司	NORTHEAST SECURITIES CO. ,LTD.
000687	华讯方舟	华讯方舟股份有限公司	Huaxun Fangzhou Co. ,Ltd
000688	国城矿业	国城矿业股份有限公司	Guocheng Mining CO. ,LTD
000690	宝新能源	广东宝丽华新能源股份有限公司	GUANGDONG BAOLIHUA NEW ENERGY STOCK CO. , LTD.
000691	亚太实业	海南亚太实业发展股份有限公司	HAINAN YATAI INDUSTRIAL DEVELOPMENT CO. ,LTD.
000692	惠天热电	沈阳惠天热电股份有限公司	SHENYANG HUITIAN THERMAL POWER CO. ,LTD
000693	*ST华泽	成都华泽钴镍材料股份有限公司	CHENGDU HUAZE COBALT&NICKEL MATERIAL CO. , LTD
000695	滨海能源	天津滨海能源发展股份有限公司	TIANJIN BINHAI ENERGY & DEVELOPMENT CO. ,LTD
000697	炼石航空	炼石航空科技股份有限公司	Ligeance Aerospace Technology Co. ,Ltd.
000698	沈阳化工	沈阳化工股份有限公司	SHENYANG CHEMICAL INDUSTRY CO. ,LTD
000700	模塑科技	江南模塑科技股份有限公司	JIANGNAN MOULD & PLASTIC TECHNOLOGY CO. ,LTD
000701	厦门信达	厦门信达股份有限公司	XIAMEN XINDECO LTD.
000702	正虹科技	湖南正虹科技发展股份有限公司	Hunan Zhenghong Science and Technology Develop Co. , Ltd
000703	恒逸石化	恒逸石化股份有限公司	HENGYI PETROCHEMICAL CO. , LTD
000705	浙江震元	浙江震元股份有限公司	ZHEJIANG ZHENYUAN SHARE CO. ,LTD.
000706	瓦 轴 B	瓦房店轴承股份有限公司	WAFANGDIAN BEARING COMPANY LIMITED
000707	*ST双环	湖北双环科技股份有限公司	HUBEI SHUANGHUAN SCIENCE AND TECHNOLOGYSTOCK CO. ,LTD
000708	大冶特钢	大冶特殊钢股份有限公司	DAYE SPECIAL STEEL CO . ,LTD
000709	河钢股份	河钢股份有限公司	HBIS COMPANY LIMITED
000710	贝瑞基因	成都市贝瑞和康基因技术股份有限公司	Berry Genomics Co. ,Ltd
000711	京蓝科技	京蓝科技股份有限公司	Kingland Technology Co. ,Ltd.
000712	锦龙股份	广东锦龙发展股份有限公司	GUANGDONG GOLDEN DRAGON DEVELOPMENT INC.
000713	丰乐种业	合肥丰乐种业股份有限公司	HEFEI FENGLE SEED CO. ,LTD.
000715	中兴商业	中兴-沈阳商业大厦(集团)股份有限公司	ZHONGXING SHENYANG COMMERCIAL BUILDING GROUP CO. ,LTD
000716	黑 芝 麻	南方黑芝麻集团股份有限公司	NANFANG BLACK SESAME GROUP CO. ,LTD
000717	韶钢松山	广东韶钢松山股份有限公司	SGIS Songshan Co. , Ltd.
000718	苏宁环球	苏宁环球股份有限公司	Suning Universal Co. ,Ltd.
000719	中原传媒	中原大地传媒股份有限公司	Central China Land Media CO. ,LTD
000720	*ST新能	山东新能泰山发电股份有限公司	SHANDONG XINNENG TAISHAN POWER GENERATION CO. ,LTD.
000721	西安饮食	西安饮食股份有限公司	Xi"AN CATERING CO. , LTD.

(一)上市公司中英文名称对照表(续)

DIRECTORY OF LISTED COMPANIES (CHINESE,ENGLISH) (Continued)

代码 Code	公司简称 Company	中文全称 Chinese Name	英文全称 English Name
000722	湖南发展	湖南发展集团股份有限公司	HUNAN DEVELOPMENT GROUP CO. ,LTD
000723	美锦能源	山西美锦能源股份有限公司	SHANXI MEIJIN ENERGY CO. ,LTD
000725	京东方A	京东方科技集团股份有限公司	BOE TECHNOLOGY GROUP CO. , LTD
000726	鲁 泰 A	鲁泰纺织股份有限公司	LU THAI TEXTILE CO. , LTD
000727	华东科技	南京华东电子信息科技股份有限公司	NANJING HUADONG ELECTRONICS INFORMATION & TECHNOLOGY CO. ,LTD
000728	国元证券	国元证券股份有限公司	GUOYUAN SECURITIES COMPANY LIMITED
000729	燕京啤酒	北京燕京啤酒股份有限公司	BEIJING YANJING BREWERY CO. ,LTD
000731	四川美丰	四川美丰化工股份有限公司	SICHUAN MEIFENG CHEMICAL INDUSTRY CO. , LTD
000732	泰禾集团	泰禾集团股份有限公司	THAIHOT GROUP CO. ,LTD
000733	振华科技	中国振华(集团)科技股份有限公司	CHINA ZHENHUA(GROUP) SCIENCE& TECHNOLOGY CO. ,LTD
000735	罗 牛 山	罗牛山股份有限公司	Luoniushan Co. , Ltd.
000736	中交地产	中交地产股份有限公司	CCCG Real Estate Corporation Limited
000737	*ST南风	南风化工集团股份有限公司	NAFINE CHEMICAL INDUSTRY GROUP CO. ,LTD
000738	航发控制	中国航发动力控制股份有限公司	AECC AERO - ENGINE CONTROL CO. ,LTD.
000739	普洛药业	普洛药业股份有限公司	Apeloa Pharmaceutical Co. ,Ltd.
000750	国海证券	国海证券股份有限公司	SEALAND SECURITIES CO. , LTD.
000751	锌业股份	葫芦岛锌业股份有限公司	HULUDAO ZINC INDUSTRY CO. ,LTD
000752	西藏发展	西藏银河科技发展股份有限公司	TIBET GALAXY SCIENCE & TECHNOLOGY DEVELOPMENT CO. ,LTD
000753	漳州发展	福建漳州发展股份有限公司	Fujian Zhangzhou Development Co. ,Ltd
000755	山西路桥	山西路桥股份有限公司	SHANXI ROAD & BRIDGE CO. ,LTD.
000756	新华制药	山东新华制药股份有限公司	SHANDONG XINHUA PHARMACEUTICAL COMPANY LIMITED
000757	浩物股份	四川浩物机电股份有限公司	SICHUAN HAOWU ELECTROMECHANICAL CO. ,LTD.
000758	中色股份	中国有色金属建设股份有限公司	China Nonferrous Metal Industry"s Foreign Engineering and Construction Co. , Ltd.
000759	中百集团	中百控股集团股份有限公司	ZHONGBAI HOLDINGS GROUP CO. ,LTD.
000760	斯 太 尔	斯太尔动力股份有限公司	Steyr Motors corp.
000761	本钢板材	本钢板材股份有限公司	BENGANG STEEL PLATES CO. ,LTD
000762	西藏矿业	西藏矿业发展股份有限公司	TIBET MINERAL DEVELOPMENT CO. ,LTD
000766	通化金马	通化金马药业集团股份有限公司	TONGHUA GOLDEN - HORSE PHARMACEUTICAL INDUSTRY CO,LTD
000767	漳泽电力	山西漳泽电力股份有限公司	SHANXI ZHANGZE ELECTRIC POWER CO. ,LTD
000768	中航飞机	中航飞机股份有限公司	AVIC AIRCRAFT Co. ,Ltd.
000771	杭汽轮B	杭州汽轮机股份有限公司	HANGZHOU STEAM TURBINE CO. ,LTD
000776	广发证券	广发证券股份有限公司	GF SECURITIES CO. ,LTD
000777	中核科技	中核苏阀科技实业股份有限公司	SUFA Technology Industry Co. ,Ltd. ,CNNC.
000778	新兴铸管	新兴铸管股份有限公司	XINXING DUCTILE IRON PIPES CO. , LTD
000779	三毛派神	兰州三毛实业股份有限公司	LANZHOU SANMAO INDUSTRIAL CO. ,LTD
000780	平庄能源	内蒙古平庄能源股份有限公司	Inner Mongolia PingZhuang Energy Resources CO. ,LTD
000782	美达股份	广东新会美达锦纶股份有限公司	GUANGDONG XINHUI MEIDA NYLON CO. , LTD
000783	长江证券	长江证券股份有限公司	Changjiang Securities Co. , LTD
000785	武汉中商	武汉中商集团股份有限公司	WUHAN ZHONGSHANG COMMERCIAL GROUP CO. ,LTD
000786	北新建材	北新集团建材股份有限公司	BEIJING NEW BUILDING MATERIALS PUBLIC LIMITED COMPANY
000788	北大医药	北大医药股份有限公司	PKU HealthCare Corp. , Ltd.
000789	万 年 青	江西万年青水泥股份有限公司	JIANGXI WANNIANQING CEMENT CO. ,LTD
000790	泰合健康	成都泰合健康科技集团股份有限公司	Chengdu Taihe health technology group Inc. ,Ltd
000791	甘肃电投	甘肃电投能源发展股份有限公司	GEPIC Energy Development Co. , Ltd.
000792	盐湖股份	青海盐湖工业股份有限公司	Qinghai Salt Lake Industry Co. , Ltd.
000793	华闻传媒	华闻传媒投资集团股份有限公司	Huawen Media Group
000795	英 洛 华	英洛华科技股份有限公司	INNUOVO TECHNOLOGY CO. ,LTD.
000796	凯撒旅游	海航凯撒旅游集团股份有限公司	HNA - CAISSA TRAVEL GROUP CO. ,LTD.
000797	中国武夷	中国武夷实业股份有限公司	CHINA WUYI CO. ,LTD
000798	中水渔业	中水集团远洋股份有限公司	CNFC OVERSEAS FISHERIES CO. ,LTD
000799	酒 鬼 酒	酒鬼酒股份有限公司	JIUGUI LIQUOR CO. , LTD.
000800	一汽轿车	一汽轿车股份有限公司	FAW CAR CO. ,LTD
000801	四川九洲	四川九洲电器股份有限公司	SICHUAN JIUZHOU ELECTRONIC CO. , LTD
000802	北京文化	北京京西文化旅游股份有限公司	BEIJING JINGXI CULTURE&TOURISM CO. ,LTD
000803	金宇车城	四川金宇汽车城(集团)股份有限公司	SICHUAN JINYU AUTOMOBILE CITY(GROUP)CO. ,LTD

(一)上市公司中英文名称对照表(续)

DIRECTORY OF LISTED COMPANIES (CHINESE,ENGLISH) (Continued)

代码 Code	公司简称 Company	中文全称 Chinese Name	英文全称 English Name
000806	银河生物	北海银河生物产业投资股份有限公司	Galaxy Biomedical Investment Co. ,Ltd.
000807	云铝股份	云南铝业股份有限公司	YUNNAN ALUMINIUM CO. ,LTD
000809	铁岭新城	铁岭新城投资控股股份有限公司	TIELING NEWCITY INVESTMENT HOLDING LIMITED
000810	创维数字	创维数字股份有限公司	SKYWORTH DIGITAL CO. ,LTD.
000811	冰轮环境	冰轮环境技术股份有限公司	Moon Environment Technology Co. ,Ltd.
000812	陕西金叶	陕西金叶科教集团股份有限公司	SHAANXI JINYE SCIENCE TECHNOLOGY AND EDUCATION GROUP CO. ,LTD
000813	德展健康	德展大健康股份有限公司	Dezhan Healthcare Company Limited
000815	美 利 云	中冶美利云产业投资股份有限公司	MCC MEILI CLOUD COMPUTING INDUSTRY INVESTMENT CO. , LTD
000816	*ST慧业	江苏农华智慧农业科技股份有限公司	JIANGSU NONGHUA INTELLIGENT AGRICULTURE TECHNOLOGY CO. ,LTD.
000818	航锦科技	航锦科技股份有限公司	HANGJIN TECHNOLOGY CO. , LTD.
000819	岳阳兴长	岳阳兴长石化股份有限公司	YUEYANG XINGCHANG PETRO-CHEMICAL CO. ,LTD.
000820	神雾节能	神雾节能股份有限公司	Shenwu Energy Saving Co. , Ltd.
000821	京山轻机	湖北京山轻工机械股份有限公司	J. S. Corrugating Machinery Co. , Ltd
000822	山东海化	山东海化股份有限公司	SHANDONG HAIHUA CO. ,LTD
000823	超声电子	广东汕头超声电子股份有限公司	GUANGDONG GOWORLD CO. , LTD
000825	太钢不锈	山西太钢不锈钢股份有限公司	SHANXI TAIGANG STAINLESS STEEL CO. LTD
000826	启迪桑德	启迪桑德环境资源股份有限公司	TUS-SOUND ENVIRONMENTAL RESOURCES CO. , LTD.
000828	东莞控股	东莞发展控股股份有限公司	DONGGUAN DEVELOPMENT (HOLDINGS) CO. , LTD
000829	天音控股	天音通信控股股份有限公司	Telling Telecommunication Holding Co. ,Ltd.
000830	鲁西化工	鲁西化工集团股份有限公司	Luxi Chemical Group Co. ,Ltd.
000831	五矿稀土	五矿稀土股份有限公司	CHINA MINMETALS RARE EARTH CO. ,LTD.
000833	粤桂股份	广西粤桂广业控股股份有限公司	Guangxi Yuegui Guangye Holdings Co. , Ltd.
000835	长城动漫	长城国际动漫游戏股份有限公司	Great Wall International ACG Co. , Ltd.
000836	富通鑫茂	天津富通鑫茂科技股份有限公司	TIANJIN FUTONG XINMAO SCIENCE&TECHNOLOGY CO. ,Ltd.
000837	秦川机床	秦川机床工具集团股份公司	Qinchuan Machine Tool & Tool Group Share Co. , Ltd
000838	财信发展	财信国兴地产发展股份有限公司	CASIN Guoxing Property Development Co. , Ltd.
000839	中信国安	中信国安信息产业股份有限公司	CITIC GUOAN INFORMATION INDUSTRY CO. , LTD
000848	承德露露	河北承德露露股份有限公司	HEBEI CHENGDE LOLO CO. ,LTD
000850	华茂股份	安徽华茂纺织股份有限公司	ANHUI HUAMAO TEXTILE CO. ,LTD
000851	高鸿股份	大唐高鸿数据网络技术股份有限公司	GOHIGH DATA NETWORKS TECHNOLOGY CO. ,LTD
000852	石化机械	中石化石油机械股份有限公司	Sinopec Oilfield Equipment Corporation
000856	冀东装备	唐山冀东装备工程股份有限公司	TANGSHAN JIDONG EQUIPMENT ENGINEERING CO. , LTD.
000858	五 粮 液	宜宾五粮液股份有限公司	WULIANGYE YIBIN CO. ,LTD.
000859	国风塑业	安徽国风塑业股份有限公司	ANHUI GUOFENG PLASTIC INDUSTRY CO. , LTD
000860	顺鑫农业	北京顺鑫农业股份有限公司	BEIJING SHUNXIN AGRICULTURE CO. ,LTD
000861	海印股份	广东海印集团股份有限公司	GUANGDONG HIGHSUN GROUP CO. ,LTD.
000862	银星能源	宁夏银星能源股份有限公司	Ning Xia Yin Xing Energy Co. ,Ltd.
000863	三湘印象	三湘印象股份有限公司	SANXIANG IMPRESSION CO. ,LTD
000868	安凯客车	安徽安凯汽车股份有限公司	ANHUI ANKAI AUTOMOBILE CO. ,LTD.
000869	张 裕 A	烟台张裕葡萄酿酒股份有限公司	YANTAI CHANGYU PIONEER WINE COMPANY LIMITED
000875	吉电股份	吉林电力股份有限公司	JILIN ELECTRIC POWER CO. ,LTD.
000876	新 希 望	新希望六和股份有限公司	New Hope Liuhe Co. , Ltd.
000877	天山股份	新疆天山水泥股份有限公司	XINJIANG TIANSHAN CEMENT CO. ,LTD
000878	云南铜业	云南铜业股份有限公司	YUNNAN COPPER CO. ,LTD.
000880	潍柴重机	潍柴重机股份有限公司	Weichai Heavy Machinery Co. , Ltd.
000881	中广核技	中广核核技术发展股份有限公司	CGN Nuclear Technology Development Co. , Ltd.
000882	华联股份	北京华联商厦股份有限公司	BEIJING HUALIAN DEPARTMENT STORE CO. ,LTD
000883	湖北能源	湖北能源集团股份有限公司	Hubei Energy Group Co. ,Ltd
000885	城发环境	河南城发环境股份有限公司	Henan City Development Environment CO. ,Ltd.
000886	海南高速	海南高速公路股份有限公司	HAINAN EXPRESSWAY CO. , LTD
000887	中鼎股份	安徽中鼎密封件股份有限公司	ANHUI ZHONGDING SEALING PARTS CO. ,LTD
000888	峨眉山A	峨眉山旅游股份有限公司	EMEI SHAN TOURISM CO. ,LTD
000889	中嘉博创	中嘉博创信息技术股份有限公司	ZJBC Information Technology Co. ,Ltd
000890	法 尔 胜	江苏法尔胜股份有限公司	JIANGSU FASTEN CO. ,LTD
000892	欢瑞世纪	欢瑞世纪联合股份有限公司	H&R CENTURY UNION CORPORATION

(一)上市公司中英文名称对照表(续)

DIRECTORY OF LISTED COMPANIES (CHINESE,ENGLISH) (Continued)

代码 Code	公司简称 Company	中文全称 Chinese Name	英文全称 English Name
000893	*ST东凌	广州东凌国际投资股份有限公司	DONLINKS INTERNATIONAL INVESTMENT CO. , LTD.
000895	双汇发展	河南双汇投资发展股份有限公司	HENAN SHUANGHUI INVESTMENT & DEVELOPMENT CO. ,LTD
000897	津滨发展	天津津滨发展股份有限公司	TIANJIN JINBIN DEVELOPMENT CO. , LTD
000898	鞍钢股份	鞍钢股份有限公司	ANGANG STEEL CO. ,LTD
000899	赣能股份	江西赣能股份有限公司	JIANGXI GANNENG CO. ,LTD
000900	现代投资	现代投资股份有限公司	XIANDAI INVESTMENT CO. , LTD
000901	航天科技	航天科技控股集团股份有限公司	AEROSPACE HI-TECH HOLDING GROUP CO. , LTD.
000902	新洋丰	湖北新洋丰肥业股份有限公司	HUBEI XINYANGFENG FERTILIZER Co. , Ltd.
000903	云内动力	昆明云内动力股份有限公司	KUNMING YUNNEI POWER CO. , LTD.
000905	厦门港务	厦门港务发展股份有限公司	XIAMEN PORT DEVELOPMENT CO. , LTD.
000906	浙商中拓	浙商中拓集团股份有限公司	ZHESHANG Development Group Co. ,LTD.
000908	景峰医药	湖南景峰医药股份有限公司	Hunan Jingfeng Pharmaceutical Co. ,Ltd.
000909	数源科技	数源科技股份有限公司	SOYEA TECHNOLOGY CO. , LTD
000910	大亚圣象	大亚圣象家居股份有限公司	Dare Power Dekor Home Co. ,Ltd.
000911	南宁糖业	南宁糖业股份有限公司	NANNING SUGAR INDUSTRY CO. ,LTD
000912	*ST天化	四川泸天化股份有限公司	SICHUAN LUTIANHUA CO. ,LTD
000913	钱江摩托	浙江钱江摩托股份有限公司	ZHEJIANG QIANJIANG MOTORCYCLE CO. ,LTD.
000915	山大华特	山东山大华特科技股份有限公司	SHANDONG SHANDA WIT SCIENCE AND TECHNOLOGY CO. , LTD
000917	电广传媒	湖南电广传媒股份有限公司	HUNAN TV&BROADCAST INTERMEDIARY CO. , LTD.
000918	嘉凯城	嘉凯城集团股份有限公司	China Calxon Group Co. , Ltd.
000919	金陵药业	金陵药业股份有限公司	JINLING PHARMACEUTICAL CO. ,LTD
000920	南方汇通	南方汇通股份有限公司	SOUTH HUITON CO. ,LTD
000921	海信家电	海信家电集团股份有限公司	HISENSE HOME APPLIANCES GROUP CO. ,LTD.
000922	佳电股份	哈尔滨电气集团佳木斯电机股份有限公司	Harbin Electric Corporation Jiamusi Electric Machine CO. ,Ltd
000923	河北宣工	河北宣化工程机械股份有限公司	Xuanhua Construction Machinery Co. , Ltd
000925	众合科技	浙江众合科技股份有限公司	UniTTEC Co. , Ltd.
000926	福星股份	湖北福星科技股份有限公司	HUBEI FUXING SCIENCE AND TECHNOLOGY CO. ,LTD
000927	一汽夏利	天津一汽夏利汽车股份有限公司	TIANJIN FAW XIALI AUTOMOBILE CO. ,LTD
000928	中钢国际	中钢国际工程技术股份有限公司	Sinosteel Engineering & Technology Co. , Ltd.
000929	兰州黄河	兰州黄河企业股份有限公司	LANZHOU HUANGHE ENTERPRISE CO. , LTD.
000930	中粮生化	中粮生物化学(安徽)股份有限公司	COFCO BIOCHEMICAL (ANHUI) CO. ,LTD
000931	中关村	北京中关村科技发展(控股)股份有限公司	BEIJING CENTERGATE TECHNOLOGIES (HOLDING) CO. , LTD
000932	华菱钢铁	湖南华菱钢铁股份有限公司	HUNAN VALIN STEEL CO. ,LTD
000933	神火股份	河南神火煤电股份有限公司	HENAN SHENHUO COAL & POWER CO. ,LTD
000935	四川双马	四川双马水泥股份有限公司	SICHUAN SHUANGMA CEMENT CO. LTD
000936	华西股份	江苏华西村股份有限公司	JIANGSU HUAXICUN CO. , LTD.
000937	冀中能源	冀中能源股份有限公司	Jizhong Energy Resources Co. , Ltd.
000938	紫光股份	紫光股份有限公司	Unisplendour Corporation Limited
000939	*ST凯迪	凯迪生态环境科技股份有限公司	KAIDI ECOLOGICAL AND ENVIRONMENTAL TECHNOLOGY CO. ,LTD
000948	南天信息	云南南天电子信息产业股份有限公司	YUNNAN NANTIAN ELECTRONICS INFORMATION CO. ,LTD
000949	新乡化纤	新乡化纤股份有限公司	XINXIANG CHEMICAL FIBER CO. , LTD
000950	重药控股	重药控股股份有限公司	C. Q. Pharmaceutical Holding Co. , Ltd.
000951	中国重汽	中国重汽集团济南卡车股份有限公司	SINOTRUK Jinan Truck CO. , LTD.
000952	广济药业	湖北广济药业股份有限公司	HUBEI GUANGJI PHARMACEUTICAL CO. , LTD
000953	ST河化	广西河池化工股份有限公司	GUANGXI HECHI CHEMICAL CO. ,LTD
000955	欣龙控股	欣龙控股(集团)股份有限公司	XINLONG HOLDING (GROUP) CO. , LTD.
000957	中通客车	中通客车控股股份有限公司	ZHONGTONG BUS HOLDING CO. ,LTD
000958	东方能源	国家电投集团东方新能源股份有限公司	SPIC DONGFANG NEW ENERGY CORPORATION
000959	首钢股份	北京首钢股份有限公司	BEIJING SHOUGANG CO. ,LTD
000960	锡业股份	云南锡业股份有限公司	Yunnan Tin Co. , Ltd.
000961	中南建设	江苏中南建设集团股份有限公司	Jiangsu Zhongnan Construction Group CO. ,LTD
000962	东方钽业	宁夏东方钽业股份有限公司	NINGXIA ORIENT TANTALUM INDUSTRY CO. ,LTD
000963	华东医药	华东医药股份有限公司	HUADONG MEDICINE CO. ,LTD
000965	天保基建	天津天保基建股份有限公司	Tianjin Tianbao Infrastructure Co. . Ltd
000966	长源电力	国电长源电力股份有限公司	GUODIAN CHANGYUAN ELECTRIC POWER CO. ,LTD.

(一)上市公司中英文名称对照表(续)

DIRECTORY OF LISTED COMPANIES (CHINESE,ENGLISH) (Continued)

代码 Code	公司简称 Company	中文全称 Chinese Name	英文全称 English Name
000967	盈峰环境	盈峰环境科技集团股份有限公司	Infore Environment Technology Group Co. Ltd.
000968	蓝焰控股	山西蓝焰控股股份有限公司	Shanxi Blue Flame Holding Company Limited
000969	安泰科技	安泰科技股份有限公司	ADVANCED TECHNOLOGY & MATERIALS CO. ,LTD
000970	中科三环	北京中科三环高技术股份有限公司	BEIJING ZHONG KE SAN HUAN HIGH - TECH CO. , LTD
000971	高升控股	高升控股股份有限公司	GOSUN HOLDING CO. , LTD.
000972	ST 中 基	中基健康产业股份有限公司	CHALKIS HEALTH INDUSTRY CO. ,LTD
000973	佛塑科技	佛山佛塑科技集团股份有限公司	FSPG HI - TECH CO. , LTD
000975	银泰资源	银泰资源股份有限公司	Yintai Resources Co. ,Ltd.
000976	华铁股份	广东华铁通达高铁装备股份有限公司	Guangdong Huatie Tongda High - speed Railway Equipment Corporation
000977	浪潮信息	浪潮电子信息产业股份有限公司	Inspur Electronic Information Industry Co. ,Ltd
000978	桂林旅游	桂林旅游股份有限公司	Guilin Tourism Co. , Ltd.
000980	众泰汽车	众泰汽车股份有限公司	ZOTYE AUTOMOBILE CO. , LTD
000981	银亿股份	银亿股份有限公司	YINYI CO,LTD
000982	*ST中绒	宁夏中银绒业股份有限公司	NINGXIA ZHONGYIN CASHMERE CO. ,LTD
000983	西山煤电	山西西山煤电股份有限公司	SHANXI XISHAN COAL AND ELECTRICITY POWER CO. ,LTD
000985	大庆华科	大庆华科股份有限公司	DAQING HUAKE CO. ,LTD
000986	粤华包B	佛山华新包装股份有限公司	FOSHAN HUAXIN PACKAGING CO. ,LTD.
000987	越秀金控	广州越秀金融控股集团股份有限公司	GUANGZHOU YUEXIU FINANCIAL HOLDINGS GROUP CO. , LTD
000988	华工科技	华工科技产业股份有限公司	HUAGONG TECH COMPANY LIMITED
000989	九 芝 堂	九芝堂股份有限公司	JIUZHITANG CO. ,LTD
000990	诚志股份	诚志股份有限公司	CHENGZHI CO. , LTD.
000992	中 鲁 B	山东省中鲁远洋渔业股份有限公司	Shandong Zhonglu Oceanic Fisheries Company Limited
000993	闽东电力	福建闽东电力股份有限公司	FUJIAN MINDONG ELECTRIC POWER CO. ,LTD
000995	*ST皇台	甘肃皇台酒业股份有限公司	GANSU HUANGTAI WINE — MARKETING INDUSTRY CO. ,LTD
000996	中国中期	中国中期投资股份有限公司	CHINA CIFCO INVESTMENT CO. ,LTD
000997	新 大 陆	新大陆数字技术股份有限公司	Newland Digital Technology Co. ,Ltd.
000998	隆平高科	袁隆平农业高科技股份有限公司	YUAN LONGPING HIGH - TECH AGRICULTURE CO. ,LTD
000999	华润三九	华润三九医药股份有限公司	China Resources Sanjiu Medical & Pharmaceutical Co. , Ltd.
001696	宗申动力	重庆宗申动力机械股份有限公司	CHONGQING ZONGSHEN POWER MACHINERY CO. ,LTD
001872	招商港口	招商局港口集团股份有限公司	China Merchants Port Group Co. , Ltd.
001896	豫能控股	河南豫能控股股份有限公司	HENAN YUNENG HOLDINGS CO. , LTD
001965	招商公路	招商局公路网络科技控股股份有限公司	China Merchants Expressway Network Technology Holdings Co. , Ltd.
001979	招商蛇口	招商局蛇口工业区控股股份有限公司	CHINA MERCHANTS SHEKOU INDUSTRIAL ZONE HOLDINGS CO. ,LTD
002001	新 和 成	浙江新和成股份有限公司	Zhejiang NHU Company Ltd.
002002	鸿达兴业	鸿达兴业股份有限公司	Hongda Xingye Co. ,Ltd.
002003	伟星股份	浙江伟星实业发展股份有限公司	Zhejiang Weixing Industrial Development Co. , Ltd.
002004	华邦健康	华邦生命健康股份有限公司	HUAPONT LIFE SCIENCES CO. , LTD.
002005	德豪润达	广东德豪润达电气股份有限公司	Elec - Tech International Co. , Ltd.
002006	精功科技	浙江精功科技股份有限公司	ZHEJIANG JINGGONG SCIENCE & TECHNOLOGY Co. ,LTD
002007	华兰生物	华兰生物工程股份有限公司	Hualan Biological Engineering Inc.
002008	大族激光	大族激光科技产业集团股份有限公司	Han's Laser Technology Industry Group Co. , Ltd.
002009	天奇股份	天奇自动化工程股份有限公司	Miracle Automation Engineering Co. ,Ltd.
002010	传化智联	传化智联股份有限公司	Transfar Zhilian Co. ,Ltd.
002011	盾安环境	浙江盾安人工环境股份有限公司	ZHEJIANG DUN"AN ARTIFICIAL ENVIRONMENT CO. , LTD.
002012	凯恩股份	浙江凯恩特种材料股份有限公司	Zhejiang Kan Specialities Material Co. , Ltd.
002013	中航机电	中航工业机电系统股份有限公司	AVIC Electromechanical Systems Co. , Ltd.
002014	永新股份	黄山永新股份有限公司	HUANGSHAN NOVEL Co. , Ltd.
002015	霞客环保	江苏霞客环保色纺股份有限公司	XIAKE COLOR SPINNING Co. , Ltd.
002016	世荣兆业	广东世荣兆业股份有限公司	Guangdong Shirongzhaoye Co. ,Ltd
002017	东信和平	东信和平科技股份有限公司	Eastcompeace Technology Co. , Ltd
002018	*ST华信	安徽华信国际控股股份有限公司	CEFC ANHUI INTERNATIONAL HOLDING CO. ,LTD.
002019	亿帆医药	亿帆医药股份有限公司	YIFAN PHARMACEUTICAL CO. ,LTD
002020	京新药业	浙江京新药业股份有限公司	ZHEJIANG JINGXIN PHARMACEUTICAL Co. , Ltd.
002021	中捷资源	中捷资源投资股份有限公司	ZOJE RESOURCES INVESTMENT CO. ,LTD.
002022	科华生物	上海科华生物工程股份有限公司	SHANGHAI KEHUA BIO - ENGINEERING CO. ,LTD.

(一)上市公司中英文名称对照表(续)

DIRECTORY OF LISTED COMPANIES (CHINESE,ENGLISH) (Continued)

代码 Code	公司简称 Company	中文全称 Chinese Name	英文全称 English Name
002023	海特高新	四川海特高新技术股份有限公司	Sichuan Haite High-tech Co. ,Ltd.
002024	苏宁易购	苏宁易购集团股份有限公司	SUNING. COM CO. ,LTD.
002025	航天电器	贵州航天电器股份有限公司	Guizhou Space Appliance Co. , Ltd.
002026	山东威达	山东威达机械股份有限公司	SHANDONG WEIDA MACHINERY Co. , Ltd.
002027	分众传媒	分众传媒信息技术股份有限公司	Focus Media Information Technology Co. ,Ltd
002028	思源电气	思源电气股份有限公司	Sieyuan Electric Co. , Ltd.
002029	七 匹 狼	福建七匹狼实业股份有限公司	FUJIAN SEPTWOLVES INDUSTRY CO. , LTD.
002030	达安基因	中山大学达安基因股份有限公司	DA AN GENE CO. , LTD. OF SUN YAT-SEN UNIVERSITY
002031	巨轮智能	巨轮智能装备股份有限公司	GREATOO INTELLIGENT EQUIPMENT INC.
002032	苏 泊 尔	浙江苏泊尔股份有限公司	ZHE JIANG SUPOR Co. , Ltd.
002033	丽江旅游	丽江玉龙旅游股份有限公司	LiJiang YuLong Tourism Co. ,Ltd.
002034	旺能环境	旺能环境股份有限公司	WANGNENG ENVIRONMENT CO. ,LTD.
002035	华帝股份	华帝股份有限公司	VATTI CORPORATION LIMITED
002036	联创电子	联创电子科技股份有限公司	LianChuang Electronic Technology Co. ,Ltd
002037	久联发展	贵州久联民爆器材发展股份有限公司	GUIZHOU JIULIAN INDUSTRIAL EXPLOSIVE MATERIAL DEVELOPMENT Co. , Ltd.
002038	双鹭药业	北京双鹭药业股份有限公司	Beijing SL Pharmaceutical Co. , Ltd.
002039	黔源电力	贵州黔源电力股份有限公司	GuiZhou QianYuan Power Co. , Ltd.
002040	南 京 港	南京港股份有限公司	NANJING PORT Co. , Ltd.
002041	登海种业	山东登海种业股份有限公司	Shandong Denghai Seeds Co. , Ltd.
002042	华孚时尚	华孚时尚股份有限公司	HUAFU FASHION CO. , LTD.
002043	兔 宝 宝	德华兔宝宝装饰新材股份有限公司	DEHUA TB NEW DECORATION MATERIAL Co. ,Ltd.
002044	美年健康	美年大健康产业控股股份有限公司	Meinian Onehealth Healthcare Holdings Co. , Ltd.
002045	国光电器	国光电器股份有限公司	GUOGUANG ELECTRIC COMPANY LIMITED
002046	轴研科技	洛阳轴研科技股份有限公司	LUOYANG BEARING SCIENCE & TECHNOLOGY Co. ,Ltd.
002047	宝鹰股份	深圳市宝鹰建设控股集团股份有限公司	Shenzhen Bauing Construction Holding Group Co. ,Ltd.
002048	宁波华翔	宁波华翔电子股份有限公司	Ningbo Huaxiang Electronic Co. ,Ltd.
002049	紫光国微	紫光国芯微电子股份有限公司	Unigroup Guoxin Microelectronics Co. , Ltd.
002050	三花智控	浙江三花智能控制股份有限公司	ZHEJIANG SANHUA INTELLIGENT CONTROLS CO. ,LTD.
002051	中工国际	中工国际工程股份有限公司	CHINA CAMC ENGINEERING CO. , LTD.
002052	同洲电子	深圳市同洲电子股份有限公司	SHENZHEN COSHIP ELECTRONICS CO. ,LTD.
002053	云南能投	云南能源投资股份有限公司	Yunnan Energy Investment CO. ,LTD
002054	德美化工	广东德美精细化工集团股份有限公司	DYMATIC CHEMICALS,INC.
002055	得润电子	深圳市得润电子股份有限公司	ZHENZHEN DEREN ELECTRONIC CO. ,LTD.
002056	横店东磁	横店集团东磁股份有限公司	Hengdian Group DMEGC Magnetics Co. ,Ltd.
002057	中钢天源	中钢集团安徽天源科技股份有限公司	Sinosteel Anhui Tianyuan Technology Co. ,Ltd.
002058	威 尔 泰	上海威尔泰工业自动化股份有限公司	SHANGHAI WELLTECH AUTOMATION CO. ,LTD.
002059	云南旅游	云南旅游股份有限公司	Yunnan Tourism Co. , Ltd.
002060	粤 水 电	广东水电二局股份有限公司	Guangdong No.2 Hydropower Engineering Company,Ltd
002061	浙江交科	浙江交通科技股份有限公司	Zhejiang Communications Technology Co. ,Ltd.
002062	宏润建设	宏润建设集团股份有限公司	HONGRUN CONSTRUCTION GROUP CO. ,LTD.
002063	远光软件	远光软件股份有限公司	YGSOFT INC.
002064	华峰氨纶	浙江华峰氨纶股份有限公司	Zhejiang Huafeng Spandex Co. ,Ltd.
002065	东华软件	东华软件股份公司	DHC SOFTWARE CO. ,LTD
002066	瑞泰科技	瑞泰科技股份有限公司	Ruitai Materials Technology Co. , Ltd.
002067	景兴纸业	浙江景兴纸业股份有限公司	Zhejiang Jingxing Paper Joint Stock Co. ,Ltd.
002068	黑猫股份	江西黑猫炭黑股份有限公司	JIANGXI BLACK CAT CARBON BLACK CO. , LTD.
002069	獐 子 岛	獐子岛集团股份有限公司	ZHANGZIDAO GROUP CO. ,LTD.
002070	*ST众和	福建众和股份有限公司	ZHONGHE CO. ,LTD.
002071	长城影视	长城影视股份有限公司	Great Wall Movie and Television Co. ,Ltd.
002072	凯 瑞 德	凯瑞德控股股份有限公司	KAIRUIDE HOLDING CO. ,LTD.
002073	软控股份	软控股份有限公司	MESNAC CO. ,LTD
002074	国轩高科	国轩高科股份有限公司	GUOXUAN HIGH-TECH CO. ,LTD.
002075	沙钢股份	江苏沙钢股份有限公司	JIANGSU SHAGANG CO. ,LTD.
002076	雪 莱 特	广东雪莱特光电科技股份有限公司	CNLIGHT CO. , LTD.
002077	大港股份	江苏大港股份有限公司	JIANGSU DAGANG CO. ,LTD.

(一)上市公司中英文名称对照表(续)

DIRECTORY OF LISTED COMPANIES (CHINESE,ENGLISH) (Continued)

代码 Code	公司简称 Company	中文全称 Chinese Name	英文全称 English Name
002078	太阳纸业	山东太阳纸业股份有限公司	SHAN DONG SUN PAPER INDUSTRY JOINT STOCK CO. , LTD.
002079	苏州固锝	苏州固锝电子股份有限公司	SUZHOU GOOD - ARK ELECTRONICS CO. , LTD.
002080	中材科技	中材科技股份有限公司	Sinoma Science & Technology Co. ,Ltd.
002081	金螳螂	苏州金螳螂建筑装饰股份有限公司	Suzhou Gold Mantis Construction Decoration Co. , Ltd.
002082	万邦德	万邦德新材股份有限公司	WANBANGDE NEW BUILDING MATERIALS CO. ,LTD.
002083	孚日股份	孚日集团股份有限公司	SUNVIM GROUP CO. , LTD
002084	海鸥住工	广州海鸥住宅工业股份有限公司	GuangZhou Seagull Kitchen And Bath Products Co. ,Ltd.
002085	万丰奥威	浙江万丰奥威汽轮股份有限公司	ZHEJIANG WANFENG AUTO WHEEL CO. , LTD.
002086	东方海洋	山东东方海洋科技股份有限公司	Shandong Oriental Ocean Sci - Tech Co. , Ltd
002087	新野纺织	河南新野纺织股份有限公司	HENNAN XINYE TEXTLE CO. ,LTD.
002088	鲁阳节能	山东鲁阳节能材料股份有限公司	LUYANG ENERGY - SAVING MATERIALS CO. ,LTD.
002089	新海宜	新海宜科技集团股份有限公司	SUZHOU NEW SEA UNION TELECOM TECHNOLOGY CO. , LTD.
002090	金智科技	江苏金智科技股份有限公司	Wiscom System Co. , Ltd.
002091	江苏国泰	江苏国泰国际集团国贸股份有限公司	JIANGSU GUOTAI INTERNATIONAL GROUP GUOMAO CO. LTD.
002092	中泰化学	新疆中泰化学股份有限公司	XINJIANG ZHONGTAI CHEMICAL CO. ,LTD.
002093	国脉科技	国脉科技股份有限公司	Guomai Technologies, Inc
002094	青岛金王	青岛金王应用化学股份有限公司	Qingdao Kingking Applied Chemistry Co. ,Ltd.
002095	生意宝	浙江网盛生意宝股份有限公司	Zhejiang NetSun Co. ,Ltd.
002096	南岭民爆	湖南南岭民用爆破器材股份有限公司	Hunan Nanling Industrial Explosive Materials Co. , Ltd.
002097	山河智能	山河智能装备股份有限公司	SUNWARD INTELLIGENT EQUIPMENT CO. ,LTD.
002098	浔兴股份	福建浔兴拉链科技股份有限公司	FUJIAN SBS ZIPPER SCIENCE&TECHNOLOGY CO. ,LTD.
002099	海翔药业	浙江海翔药业股份有限公司	Zhejiang Hisoar Pharmaceutical Co. ,Ltd.
002100	天康生物	天康生物股份有限公司	TECON BIOLOGY Co. LTD
002101	广东鸿图	广东鸿图科技股份有限公司	Guangdong Hongtu Technology(holdings)Co. ,Ltd.
002102	ST 冠福	冠福控股股份有限公司	Guanfu Holdings CO. ,Ltd.
002103	广博股份	广博集团股份有限公司	GUANGBO GROUP STOCK CO. ,LTD.
002104	恒宝股份	恒宝股份有限公司	HENGBAO CO. ,LTD.
002105	信隆健康	深圳信隆健康产业发展股份有限公司	HL CORP (SHENZHEN)
002106	莱宝高科	深圳莱宝高科技股份有限公司	SHENZHEN LAIBAO HI - TECH CO. , LTD.
002107	沃华医药	山东沃华医药科技股份有限公司	Shandong Wohua Pharmaceutical Co. , Ltd.
002108	沧州明珠	沧州明珠塑料股份有限公司	Cangzhou Mingzhu Plastic Co. ,Ltd.
002109	兴化股份	陕西兴化化学股份有限公司	SHAANXI XINGHUA CHEMISTRY CO. , LTD
002110	三钢闽光	福建三钢闽光股份有限公司	Sansteel MinGuang Co. ,Ltd. ,Fujian
002111	威海广泰	威海广泰空港设备股份有限公司	Weihai Guangtai Airport Equipment Co. , Ltd
002112	三变科技	三变科技股份有限公司	SAN BIAN SCI - TECH Co. ,LTD.
002113	天润数娱	湖南天润数字娱乐文化传媒股份有限公司	Hunan Tianrun Digital Entertainment &Cultural Media Co. ,Ltd.
002114	罗平锌电	云南罗平锌电股份有限公司	YUNNAN LUOPING ZINC AND ELECTRICITY Co. , LTD
002115	三维通信	三维通信股份有限公司	SUNWAVE COMMUNICATIONS CO. ,LTD.
002116	中国海诚	中国海诚工程科技股份有限公司	CHINA HAISUM ENGINEERING CO. ,LTD.
002117	东港股份	东港股份有限公司	TUNGKONG INC.
002118	紫鑫药业	吉林紫鑫药业股份有限公司	Jilin Zixin Pharmaceutical Industrial Co. , Ltd.
002119	康强电子	宁波康强电子股份有限公司	Ningbo Kangqiang Electronics Co. , Ltd.
002120	韵达股份	韵达控股股份有限公司	YUNDA Holding CO. , Ltd.
002121	科陆电子	深圳市科陆电子科技股份有限公司	SHENZHEN CLOU ELECTRONICS CO. ,LTD.
002122	*ST天马	天马轴承集团股份有限公司	TIANMA BEARING GROUP CO. , LTD.
002123	梦网集团	梦网荣信科技集团股份有限公司	MONTNETS RONGXIN TECHNOLOGY GROUP CO. ,LTD
002124	天邦股份	天邦食品股份有限公司	Tech - bank Food Co. ,Ltd.
002125	湘潭电化	湘潭电化科技股份有限公司	XIANGTAN ELECTROCHEMICAL SCIENTIFIC CO. ,LTD.
002126	银轮股份	浙江银轮机械股份有限公司	Zhejiang Yinlun Machinery Co. , LTD.
002127	南极电商	南极电商股份有限公司	NanJi E - Commerce Co. , LTD
002128	露天煤业	内蒙古霍林河露天煤业股份有限公司	HUOLINHE OPENCUT COAL INDUSTRY CORPORATION LIMITED OF INNER MONGOLIA
002129	中环股份	天津中环半导体股份有限公司	TIANJIN ZHONGHUAN SEMICONDUCTOR CO. , LTD.
002130	沃尔核材	深圳市沃尔核材股份有限公司	SHENZHEN WOER HEAT - SHRINKABLE MATERIAL CO. ,LTD
002131	利欧股份	利欧集团股份有限公司	LEO GROUP CO. ,LTD.
002132	恒星科技	河南恒星科技股份有限公司	Henan Hengxing Science & Technology CO. ,LTD.

(一)上市公司中英文名称对照表(续)

DIRECTORY OF LISTED COMPANIES (CHINESE,ENGLISH) (Continued)

代码 Code	公司简称 Company	中文全称 Chinese Name	英文全称 English Name
002133	广宇集团	广宇集团股份有限公司	Cosmos Group Co. ,Ltd.
002134	天津普林	天津普林电路股份有限公司	TIANJIN PRINTRONICS CIRCUIT CORPORATION
002135	东南网架	浙江东南网架股份有限公司	Zhejiang Southeast Space Frame Co. , Ltd.
002136	安纳达	安徽安纳达钛业股份有限公司	ANHUI ANNADA TITANIUM INDUSTRY CO. ,LTD.
002137	麦达数字	深圳市麦达数字股份有限公司	SHEN ZHEN MINDATA HOLDING CO. , LTD
002138	顺络电子	深圳顺络电子股份有限公司	Shenzhen Sunlord Electronics Co. ,Ltd.
002139	拓邦股份	深圳拓邦股份有限公司	SHENZHEN TOPBAND CO. , LTD.
002140	东华科技	东华工程科技股份有限公司	East China Engineering Science and Technology Co. ,Ltd.
002141	贤丰控股	贤丰控股股份有限公司	INFUND HOLDING CO. ,LTD
002142	宁波银行	宁波银行股份有限公司	BANK OF NINGBO CO. , LTD
002143	印纪传媒	印纪娱乐传媒股份有限公司	Yinji Entertainment and Media Co. , Ltd.
002144	宏达高科	宏达高科控股股份有限公司	Hongda High - Tech Holding Co. ,Ltd.
002145	中核钛白	中核华原钛白股份有限公司	CNNC HUA YUAN TITANIUM DIOXIDE CO. ,LTD
002146	荣盛发展	荣盛房地产发展股份有限公司	RiseSun Real Estate Development Co. ,Ltd.
002147	ST 新光	新光圆成股份有限公司	Neoglory prosperity Inc.
002148	北纬科技	北京北纬通信科技股份有限公司	BEIJING BEWINNER COMMUNICATIONS CO. , LTD.
002149	西部材料	西部金属材料股份有限公司	WESTERN METAL MATERIALS CO. , LTD
002150	通润装备	江苏通润装备科技股份有限公司	JIANGSU TONGRUN EQUIPMENT TECHNOLOGY CO. ,LTD.
002151	北斗星通	北京北斗星通导航技术股份有限公司	Beijing BDStar Navigation Co. ,Ltd.
002152	广电运通	广州广电运通金融电子股份有限公司	GRG Banking Equipment Co. , Ltd.
002153	石基信息	北京中长石基信息技术股份有限公司	Beijing Shiji Information Technology Co. , Ltd.
002154	报喜鸟	报喜鸟控股股份有限公司	BAOXINIAO HOLDING CO. ,LTD.
002155	湖南黄金	湖南黄金股份有限公司	Hunan Gold Corporation Limited
002156	通富微电	通富微电子股份有限公司	TongFu Microelectronics Co. ,Ltd.
002157	正邦科技	江西正邦科技股份有限公司	JIANGXI ZHENGBANG TECHNOLOGY CO. ,LTD.
002158	汉钟精机	上海汉钟精机股份有限公司	SHANGHAI HANBELL PRECISE MACHINERY CO. ,LTD.
002159	三特索道	武汉三特索道集团股份有限公司	Wuhan Sante Cableways Group Co. ,Ltd.
002160	常铝股份	江苏常铝铝业股份有限公司	JIANGSU ALCHA ALUMINUM CO. ,LTD.
002161	远望谷	深圳市远望谷信息技术股份有限公司	Invengo Information Technology Co. , Ltd
002162	悦心健康	上海悦心健康集团股份有限公司	SHANGHAI EVERJOY HEALTH GROUP CO. , LTD.
002163	中航三鑫	中航三鑫股份有限公司	AVIC SANXIN CO. ,LTD
002164	宁波东力	宁波东力股份有限公司	Ningbo Donly Co. ,LTD
002165	红宝丽	红宝丽集团股份有限公司	HONGBAOLI GROUP CORPORATION,LTD.
002166	莱茵生物	桂林莱茵生物科技股份有限公司	Guilin Layn Natural Ingredients Corp.
002167	东方锆业	广东东方锆业科技股份有限公司	GUANGDONG ORIENT ZIRCONIC IND SCI & TECH CO. ,LTD.
002168	深圳惠程	深圳市惠程电气股份有限公司	Shenzhen Hifuture Electric Co. , Ltd.
002169	智光电气	广州智光电气股份有限公司	GUANGZHOU ZHIGUANG ELECTRIC CO. ,LTD.
002170	芭田股份	深圳市芭田生态工程股份有限公司	SHENZHEN BATIAN ECOTYPIC ENGINEERING CO. , LTD.
002171	楚江新材	安徽楚江科技新材料股份有限公司	Anhui Truchum Advanced Materials and Technology Co. ,Ltd.
002172	澳洋健康	江苏澳洋健康产业股份有限公司	Jiangsu Aoyang Health Industry Co. ltd.
002173	创新医疗	创新医疗管理股份有限公司	Innovative Medical Management Co. ,Ltd.
002174	游族网络	游族网络股份有限公司	YOUZU Interactive CO. , LTD.
002175	东方网络	东方时代网络传媒股份有限公司	Oriental Times Media Corporation
002176	江特电机	江西特种电机股份有限公司	JIANGXI SPECIAL ELECTRIC MOTOR CO. ,LTD
002177	御银股份	广州御银科技股份有限公司	Guangzhou KingTeller Technology Co. , Ltd.
002178	延华智能	上海延华智能科技(集团)股份有限公司	SHANGHAI YANHUA SMARTECH GROUP CO. ,LTD.
002179	中航光电	中航光电科技股份有限公司	AVIC Jonhon Optronic Technology Co. ,Ltd.
002180	纳思达	纳思达股份有限公司	Ninestar Corporation
002181	粤传媒	广东广州日报传媒股份有限公司	Guangdong Guangzhou Daily Media Co. ,Ltd.
002182	云海金属	南京云海特种金属股份有限公司	NANJING YUNHAI SPECIAL METALS CO. , LTD.
002183	怡亚通	深圳市怡亚通供应链股份有限公司	Eternal Asia Supply Chain Management Ltd.
002184	海得控制	上海海得控制系统股份有限公司	Shanghai Hi - tech Control System Co. ,Ltd
002185	华天科技	天水华天科技股份有限公司	Tianshui Huatian Technology Co. ,Ltd.
002186	全聚德	中国全聚德(集团)股份有限公司	CHINA QUANJUDE(GROUP) CO. ,LTD
002187	广百股份	广州市广百股份有限公司	Guangzhou Grandbuy Co. , Ltd.

(一)上市公司中英文名称对照表(续)

DIRECTORY OF LISTED COMPANIES (CHINESE,ENGLISH) (Continued)

代码 Code	公司简称 Company	中文全称 Chinese Name	英文全称 English Name
002188	*ST巴士	巴士在线股份有限公司	BUS ONLINE CO., LTD.
002189	利达光电	利达光电股份有限公司	LIDA OPTICAL AND ELECTRONIC CO.,LTD.
002190	成飞集成	四川成飞集成科技股份有限公司	SICHUAN CHENGFEI INTEGRATION TECHNOLOGY CORP. LTD
002191	劲嘉股份	深圳劲嘉集团股份有限公司	SHENZHEN JINJIA GROUP CO.,LTD.
002192	融捷股份	融捷股份有限公司	YOUNGY Co.,Ltd.
002193	如意集团	山东如意毛纺服装集团股份有限公司	Shandong Ruyi Woolen Garment Group Co., Ltd.
002194	*ST凡谷	武汉凡谷电子技术股份有限公司	Wuhan Fingu Electronic Technology Co., LTD.
002195	二三四五	上海二三四五网络控股集团股份有限公司	Shanghai 2345 Network Holding Group Co., Ltd.
002196	方正电机	浙江方正电机股份有限公司	ZHEJIANG FOUNDER MOTOR CO.,LTD.
002197	证通电子	深圳市证通电子股份有限公司	SZZT Electronics CO., LTD.
002198	嘉应制药	广东嘉应制药股份有限公司	GUANGDONG JIAYING PHARMACEUTICAL CO., LTD.
002199	东晶电子	浙江东晶电子股份有限公司	ZHEJIANG EAST CRYSTAL ELECTRONIC CO., LTD
002200	云投生态	云南云投生态环境科技股份有限公司	Yunnan Yuntou Ecology and Environment Technology Co., Ltd.
002201	九鼎新材	江苏九鼎新材料股份有限公司	Jiangsu Jiuding New Material Co., Ltd
002202	金风科技	新疆金风科技股份有限公司	XINJIANG GOLDWIND SCIENCE&TECHNOLOGY CO.,LTD
002203	海亮股份	浙江海亮股份有限公司	ZHEJIANG HAILIANG Co.,Ltd.
002204	大连重工	大连华锐重工集团股份有限公司	Dalian Huarui Heavy Industry Group Co.,LTD.
002205	国统股份	新疆国统管道股份有限公司	XINJIANG GUOTONG PIPELINE CO.,LTD
002206	海利得	浙江海利得新材料股份有限公司	Zhejiang Hailide New Material CO.,Ltd.
002207	ST准油	新疆准东石油技术股份有限公司	Xinjiang Zhundong Petroleum Technology Co., Ltd.
002208	合肥城建	合肥城建发展股份有限公司	Hefei Urban Construction Development Co.,LTD
002209	达意隆	广州达意隆包装机械股份有限公司	GUANGZHOU TECH-LONG PACKAGING MACHINERY CO., LTD.
002210	飞马国际	深圳市飞马国际供应链股份有限公司	Shenzhen FeiMa International Supply Chain Co.,Ltd
002211	宏达新材	江苏宏达新材料股份有限公司	Jiangsu Hongda New Material Co., Ltd.
002212	南洋股份	南洋天融信科技集团股份有限公司	Nanyang Topsec Technologies Group Inc.
002213	特尔佳	深圳市特尔佳科技股份有限公司	Shenzhen Terca Technology Co., LTD.
002214	大立科技	浙江大立科技股份有限公司	Zhejiang Dali Technology CO.,LTD
002215	诺普信	深圳诺普信农化股份有限公司	SHENZHEN NOPOSION AGROCHEMICALS CO.,LTD.
002216	三全食品	三全食品股份有限公司	SANQUAN FOOD CO.,LTD
002217	合力泰	合力泰科技股份有限公司	Holitech Technology Co., Ltd.
002218	拓日新能	深圳市拓日新能源科技股份有限公司	SHENZHEN TOPRAYSOLAR CO., LTD.
002219	恒康医疗	恒康医疗集团股份有限公司	Hengkang medical Group Co.,LTD.
002220	天宝食品	大连天宝绿色食品股份有限公司	Dalian Tianbao Green Foods Co., Ltd.
002221	东华能源	东华能源股份有限公司	ORIENTAL ENERGY CO., LTD.
002222	福晶科技	福建福晶科技股份有限公司	CASTECH Inc.
002223	鱼跃医疗	江苏鱼跃医疗设备股份有限公司	JIANGSU YUYUE MEDICAL EQUIPMENT & SUPPLY CO., LTD.
002224	三力士	三力士股份有限公司	Sanlux Co.,Ltd.
002225	濮耐股份	濮阳濮耐高温材料(集团)股份有限公司	Puyang Refractories Group Co., Ltd
002226	江南化工	安徽江南化工股份有限公司	ANHUI JIANGNAN CHEMICAL INDUSTRY CO.,LTD.
002227	奥特迅	深圳奥特迅电力设备股份有限公司	SHENZHEN AUTO ELECTRIC POWER PLANT CO., LTD.
002228	合兴包装	厦门合兴包装印刷股份有限公司	Xiamen Hexing Packaging Printing Co.,Ltd
002229	鸿博股份	鸿博股份有限公司	HONGBO CO.,LTD.
002230	科大讯飞	科大讯飞股份有限公司	IFLYTEK CO.,LTD.
002231	奥维通信	奥维通信股份有限公司	ALLWIN TELECOMMUNICATION CO., Ltd.
002232	启明信息	启明信息技术股份有限公司	QiMing Information Technology Co.,Ltd
002233	塔牌集团	广东塔牌集团股份有限公司	Guangdong Tapai Group Co., Ltd.
002234	民和股份	山东民和牧业股份有限公司	SHANDONG MINHE ANIMAL HUSBANDRY CO., LTD.
002235	安妮股份	厦门安妮股份有限公司	Xiamen Anne Corporation Limited
002236	大华股份	浙江大华技术股份有限公司	Zhejiang Dahua Technology Co.,Ltd.
002237	恒邦股份	山东恒邦冶炼股份有限公司	Shandong Humon Smelting Co., Ltd.
002238	天威视讯	深圳市天威视讯股份有限公司	SHENZHEN TOPWAY VIDEO COMMUNICATION CO., LTD.
002239	奥特佳	奥特佳新能源科技股份有限公司	Aotecar New Energy Technology Co.,Ltd.
002240	威华股份	广东威华股份有限公司	GUANGDONG WEIHUA CORPORATION
002241	歌尔股份	歌尔股份有限公司	GoerTek Inc.
002242	九阳股份	九阳股份有限公司	Joyoung Company Limited

(一)上市公司中英文名称对照表(续)

DIRECTORY OF LISTED COMPANIES (CHINESE,ENGLISH) (Continued)

代码 Code	公司简称 Company	中文全称 Chinese Name	英文全称 English Name
002243	通产丽星	深圳市通产丽星股份有限公司	Shenzhen Beautystar Co. , Ltd
002244	滨江集团	杭州滨江房产集团股份有限公司	Hangzhou Binjiang Real Estate Group Co. ,Ltd.
002245	澳洋顺昌	江苏澳洋顺昌股份有限公司	JIANGSU AUCKSUN Co. , Ltd.
002246	北化股份	四川北方硝化棉股份有限公司	SICHUAN NITROCELL CO. ,LTD
002247	聚力文化	浙江聚力文化发展股份有限公司	Zhejiang Juli Culture Development Co. ,Ltd.
002248	华东数控	威海华东数控股份有限公司	WEIHAI HUADONG AUTOMATION CO. ,LTD
002249	大洋电机	中山大洋电机股份有限公司	ZHONGSHAN BROAD - OCEAN MOTOR CO. ,LTD
002250	联化科技	联化科技股份有限公司	LIANHE CHEMICAL TECHNOLOGY CO. ,LTD.
002251	步步高	步步高商业连锁股份有限公司	Better Life Commercial Chain Share Co. ,Ltd.
002252	上海莱士	上海莱士血液制品股份有限公司	Shanghai RAAS Blood Products Co. ,Ltd.
002253	川大智胜	四川川大智胜软件股份有限公司	Wisesoft Co. ,Ltd.
002254	泰和新材	烟台泰和新材料股份有限公司	YANTAI TAYHO ADVANCED MATERIALS CO. ,LTD.
002255	海陆重工	苏州海陆重工股份有限公司	Suzhou Hailu Heavy Industry Co. , Ltd
002256	兆新股份	深圳市兆新能源股份有限公司	Shenzhen Sunrise New Energy Co. , Ltd.
002258	利尔化学	利尔化学股份有限公司	Lier Chemical Co. ,LTD
002259	ST升达	四川升达林业产业股份有限公司	SICHUAN SHENGDA FORESTRY INDUSTRY CO. , LTD
002260	*ST德奥	德奥通用航空股份有限公司	DEA General Aviation Holding Co. , Ltd.
002261	拓维信息	拓维信息系统股份有限公司	TALKWEB INFORMATION SYSTEM CO. ,LTD.
002262	恩华药业	江苏恩华药业股份有限公司	Jiangsu Nhwa Pharmaceutical Co. ,LTD
002263	*ST东南	浙江大东南股份有限公司	Zhejiang Great Southeast Co. ,Ltd
002264	新华都	新华都购物广场股份有限公司	NEW HUA DU SUPERCENTER CO. ,LTD.
002265	西仪股份	云南西仪工业股份有限公司	YUNNAN XIYI INDUSTRY CO. , LTD.
002266	浙富控股	浙富控股集团股份有限公司	ZHEFU HOLDING GROUP CO. ,LTD.
002267	陕天然气	陕西省天然气股份有限公司	ShaanXi Provincial Natural Gas Co. ,Ltd.
002268	卫士通	成都卫士通信息产业股份有限公司	Westone Information Industry Inc.
002269	美邦服饰	上海美特斯邦威服饰股份有限公司	Shanghai Metersbonwe Fashion & Accessories Co. , Ltd
002270	华明装备	华明电力装备股份有限公司	HUAMING POWER EQUIPMENT CO. , LTD.
002271	东方雨虹	北京东方雨虹防水技术股份有限公司	Beijing Oriental Yuhong Waterproof Technology Co. ,Ltd.
002272	川润股份	四川川润股份有限公司	SICHUAN CRUN CO. , LTD
002273	水晶光电	浙江水晶光电科技股份有限公司	Zhejiang Crystal - Optech Co. ,Ltd.
002274	华昌化工	江苏华昌化工股份有限公司	JIANSU HUACHANG CHEMICAL CO. ,LTD
002275	桂林三金	桂林三金药业股份有限公司	Guilin Sanjin Pharmaceutical Co. ,Ltd
002276	万马股份	浙江万马股份有限公司	Zhejiang Wanma Co. , Ltd.
002277	友阿股份	湖南友谊阿波罗商业股份有限公司	Hunan Friendship&Apollo Commercial Co. ,Ltd.
002278	神开股份	上海神开石油化工装备股份有限公司	Shanghai SK Petroleum & Chemical Equipment Corporation Ltd
002279	久其软件	北京久其软件股份有限公司	Beijing Join - Cheer Software Co. ,Ltd.
002280	联络互动	杭州联络互动信息科技股份有限公司	Hangzhou Lianluo Interactive Information Technology Co. ,Ltd
002281	光迅科技	武汉光迅科技股份有限公司	Accelink Technologies Co. , Ltd.
002282	博深工具	博深工具股份有限公司	BOSUN TOOLS Co. ,Ltd.
002283	天润曲轴	天润曲轴股份有限公司	Tianrun Crankshaft Co. ,Ltd.
002284	亚太股份	浙江亚太机电股份有限公司	ZHEJIANG ASIA - PACIFIC MECHANICAL & ELECTRONIC CO. ,LTD
002285	世联行	深圳世联行地产顾问股份有限公司	Shenzhen WorldUnion Properties Consultancy Incorporated
002286	保龄宝	保龄宝生物股份有限公司	BAOLINGBAO BIOLOGY CO. ,LTD.
002287	奇正藏药	西藏奇正藏药股份有限公司	Tibet Cheezheng Tibetan Medicine Co. ,Ltd
002288	超华科技	广东超华科技股份有限公司	GUANGDONG CHAOHUA TECHNOLOGY CO. ,LTD.
002289	宇顺电子	深圳市宇顺电子股份有限公司	Shenzhen Success Electronics Co. , Ltd
002290	中科新材	苏州中科创新型材料股份有限公司	SUZHOU CHINA CREATE SPECIAL MATERIAL CO. ,LTD
002291	星期六	星期六股份有限公司	SATURDAY CO. ,LTD
002292	奥飞娱乐	奥飞娱乐股份有限公司	Alpha Group
002293	罗莱生活	罗莱生活科技股份有限公司	LUOLAI LIFESTYLE TECHNOLOGY CO. ,LTD.
002294	信立泰	深圳信立泰药业股份有限公司	Shenzhen Salubris Pharmaceuticals Co. , Ltd.
002295	精艺股份	广东精艺金属股份有限公司	Guangdong Jingyi Metal Co. ,Ltd.
002296	辉煌科技	河南辉煌科技股份有限公司	HeNan Splendor Science&Technology Co. ,Ltd.
002297	博云新材	湖南博云新材料股份有限公司	HUNAN BOYUN NEW MATERIALS Co. ,Ltd.
002298	中电兴发	安徽中电兴发与鑫龙科技股份有限公司	ANHUI SINONET & XINLONG SCIENCE & TECHNOLOGY CO. , LTD.

(一)上市公司中英文名称对照表(续)

DIRECTORY OF LISTED COMPANIES (CHINESE,ENGLISH) (Continued)

代码 Code	公司简称 Company	中文全称 Chinese Name	英文全称 English Name
002299	圣农发展	福建圣农发展股份有限公司	Fujian Sunner Development Co. , Ltd.
002300	太阳电缆	福建南平太阳电缆股份有限公司	Fujian Nanping Sun Cable CO. ,LTD.
002301	齐心集团	深圳齐心集团股份有限公司	SHENZHEN COMIX GROUP CO. , LTD.
002302	西部建设	中建西部建设股份有限公司	China West Construction Group Co. ,Ltd.
002303	美盈森	美盈森集团股份有限公司	MYS GROUP CO. , LTD.
002304	洋河股份	江苏洋河酒厂股份有限公司	Jiangsu Yanghe Brewery Joint - Stock Co. ,Ltd.
002305	南国置业	南国置业股份有限公司	LANGOLD REAL ESTATE CO. ,LTD.
002306	*ST云网	中科云网科技集团股份有限公司	Cloud Live Technology Group Co. ,Ltd.
002307	北新路桥	新疆北新路桥集团股份有限公司	Xinjiang Beixin Road & Bridge Group Co. , Ltd.
002308	威创股份	威创集团股份有限公司	Vtron Group Co. ,Ltd.
002309	中利集团	江苏中利集团股份有限公司	Jiangsu Zhongli Group Co. ,Ltd.
002310	东方园林	北京东方园林环境股份有限公司	Beijing Orient Landscape & Environment Co. ,Ltd.
002311	海大集团	广东海大集团股份有限公司	Guangdong Haid Group Co. ,Limited
002312	三泰控股	成都三泰控股集团股份有限公司	Chengdu Santai Holding Group Co. , Ltd.
002313	日海智能	日海智能科技股份有限公司	Sunsea AIoT Technology Co. , Ltd.
002314	南山控股	深圳市新南山控股(集团)股份有限公司	Shenzhen New Nanshan Holding (Group) Co. ,Ltd
002315	焦点科技	焦点科技股份有限公司	Focus Technology Co. ,Ltd.
002316	亚联发展	深圳亚联发展科技股份有限公司	Shenzhen Asia Link Technology Development Co. ,Ltd.
002317	众生药业	广东众生药业股份有限公司	Guangdong Zhongsheng Pharmaceutical Co. ,Ltd.
002318	久立特材	浙江久立特材科技股份有限公司	Zhejiang JIULI Hi - tech Metals Co. ,Ltd.
002319	乐通股份	珠海市乐通化工股份有限公司	LETONG CHEMICAL CO. ,LTD.
002320	海峡股份	海南海峡航运股份有限公司	HAINAN STRAIT SHIPPING CO. ,LTD.
002321	华英农业	河南华英农业发展股份有限公司	Henan Huaying Agricultural Development Co. , Ltd.
002322	理工环科	宁波理工环境能源科技股份有限公司	Ningbo Ligong Environment And Energy Technology Co. ,Ltd
002323	*ST百特	江苏雅百特科技股份有限公司	JiangSu Yabaite Technology CO. , LTD.
002324	普利特	上海普利特复合材料股份有限公司	SHANGHAI PRET COMPOSITES CO. ,LTD.
002325	洪涛股份	深圳市洪涛装饰股份有限公司	Shenzhen Hongtao Decoration Co. ,Ltd.
002326	永太科技	浙江永太科技股份有限公司	Zhejiang Yongtai Technology Co. ,Ltd.
002327	富安娜	深圳市富安娜家居用品股份有限公司	Shenzhen Fuanna Bedding and Furnishing Co. ,Ltd.
002328	新朋股份	上海新朋实业股份有限公司	SHANGHAI XINPENG INDUSTRY CO. ,LTD.
002329	皇氏集团	皇氏集团股份有限公司	Royal Group Co. ,Ltd.
002330	得利斯	山东得利斯食品股份有限公司	SHANDONG DELISI FOOD CO. ,LTD.
002331	皖通科技	安徽皖通科技股份有限公司	Anhui Wantong Technology Co. ,Ltd.
002332	仙琚制药	浙江仙琚制药股份有限公司	ZHEJIANG XIANJU PHARMACEUTICAL CO. , LTD.
002333	罗普斯金	苏州罗普斯金铝业股份有限公司	Suzhou Lopsking Aluminum CO. , Ltd.
002334	英威腾	深圳市英威腾电气股份有限公司	SHENZHEN INVT ELECTRIC CO. , LTD.
002335	科华恒盛	厦门科华恒盛股份有限公司	XIAMEN KEHUA HENGSHENG CO. , LTD.
002336	人人乐	人人乐连锁商业集团股份有限公司	RENRENLE COMMERCIAL GROUP CO. ,LTD.
002337	赛象科技	天津赛象科技股份有限公司	TIANJIN SAIXIANG TECHNOLOGY CO. ,LTD
002338	奥普光电	长春奥普光电技术股份有限公司	Changchun Up Optotech Co. , Ltd.
002339	积成电子	积成电子股份有限公司	INTEGRATED ELECTRONIC SYSTEMS LAB CO. , LTD.
002340	格林美	格林美股份有限公司	GEM Co. ,Ltd
002341	新纶科技	深圳市新纶科技股份有限公司	SHENZHEN SELEN SCIENCE & TECHNOLOGY CO. ,LTD.
002342	巨力索具	巨力索具股份有限公司	JULI SLING CO. ,LTD.
002343	慈文传媒	慈文传媒股份有限公司	CIWEN MEDIA Co. ,Ltd.
002344	海宁皮城	海宁中国皮革城股份有限公司	Haining China Leather Market Co. ,Ltd
002345	潮宏基	广东潮宏基实业股份有限公司	GUANGDONG CHJ INDUSTRY CO. , LTD.
002346	柘中股份	上海柘中集团股份有限公司	Shanghai Zhezhong Group Co. , Ltd
002347	泰尔股份	泰尔重工股份有限公司	Taier Heavy Industry Co. , Ltd.
002348	高乐股份	广东高乐股份有限公司	Goldlok Holdings (GuangDong) Co. ,Ltd
002349	精华制药	精华制药集团股份有限公司	NANTONG JINGHUA PHARMACEUTICAL CO. , LTD.
002350	北京科锐	北京科锐配电自动化股份有限公司	Beijing Creative Distribution Automation Co. ,LTD
002351	漫步者	深圳市漫步者科技股份有限公司	Edifier Technology Co. ,Ltd.
002352	顺丰控股	顺丰控股股份有限公司	S. F. Holding Co. , Ltd.
002353	杰瑞股份	烟台杰瑞石油服务集团股份有限公司	Yantai Jereh Oilfield Services Group Co. , Ltd.

(一)上市公司中英文名称对照表(续)

DIRECTORY OF LISTED COMPANIES (CHINESE,ENGLISH) (Continued)

代码 Code	公司简称 Company	中文全称 Chinese Name	英文全称 English Name
002354	天神娱乐	大连天神娱乐股份有限公司	Dalian Zeus Entertainment Co. , Ltd.
002355	兴民智通	兴民智通(集团)股份有限公司	Xingmin Intelligent Transportation Systems (Group) Co. , Ltd.
002356	赫美集团	深圳赫美集团股份有限公司	Shenzhen Hemei Group Co. ,LTD.
002357	富临运业	四川富临运业集团股份有限公司	Sichuan Fulin Transportation Group CO. , LTD.
002358	森源电气	河南森源电气股份有限公司	Henan Senyuan Electric Co. ,Ltd.
002359	北讯集团	北讯集团股份有限公司	NORTHCOM GROUP CO. , LTD.
002360	同德化工	山西同德化工股份有限公司	SHANXI TOND CHEMICAL CO. ,LTD.
002361	神剑股份	安徽神剑新材料股份有限公司	Anhui Shenjian New Materials Co. ,Ltd
002362	汉王科技	汉王科技股份有限公司	Hanwang Technology Co. ,Ltd.
002363	隆基机械	山东隆基机械股份有限公司	SHANDONG LONGJI MACHINERY CO. ,LTD.
002364	中恒电气	杭州中恒电气股份有限公司	HANGZHOU ZHONGHENG ELECTRIC Co. , Ltd.
002365	永安药业	潜江永安药业股份有限公司	QIANJIANG YONGAN PHARMACEUTICAL CO. ,LTD.
002366	台海核电	台海玛努尔核电设备股份有限公司	Taihai Manoir Nuclear Equipment Co. , Ltd.
002367	康力电梯	康力电梯股份有限公司	CANNY ELEVATOR CO. , LTD.
002368	太极股份	太极计算机股份有限公司	Taiji Computer Corporation Limited
002369	卓翼科技	深圳市卓翼科技股份有限公司	SHENZHEN ZOWEE TECHNOLOGY CO. ,LTD.
002370	亚太药业	浙江亚太药业股份有限公司	Zhejiang Yatai Pharmaceutical Co. ,Ltd.
002371	北方华创	北方华创科技集团股份有限公司	NAURA Technology Group Co. ,Ltd.
002372	伟星新材	浙江伟星新型建材股份有限公司	Zhejiang Weixing New Building Materials Co. ,Ltd.
002373	千方科技	北京千方科技股份有限公司	China TransInfo Technology Co. , Ltd
002374	丽鹏股份	山东丽鹏股份有限公司	SHANDONG LIPENG CO. ,LTD
002375	亚厦股份	浙江亚厦装饰股份有限公司	ZHEJIANG YASHA DECORATION CO. ,LTD.
002376	新北洋	山东新北洋信息技术股份有限公司	Shandong New Beiyang Information Technology Co. ,Ltd.
002377	国创高新	湖北国创高新材料股份有限公司	Hubei Guochuang Hi-Tech Material Co. ,Ltd
002378	章源钨业	崇义章源钨业股份有限公司	Chongyi Zhangyuan Tungsten Co. , Ltd.
002379	宏创控股	山东宏创铝业控股股份有限公司	Shandong Hongchuang Aluminum Industry Holding Company Limited
002380	科远股份	南京科远自动化集团股份有限公司	Nanjing Sciyon Automation Group Co. , Ltd.
002381	双箭股份	浙江双箭橡胶股份有限公司	ZHEJIANG DOUBLE ARROW RUBBER CO. , LTD.
002382	蓝帆医疗	蓝帆医疗股份有限公司	BLUE SAIL MEDICAL CO. ,LTD.
002383	合众思壮	北京合众思壮科技股份有限公司	Beijing UniStrong Science&Technology Co. ,Ltd.
002384	东山精密	苏州东山精密制造股份有限公司	Suzhou Dongshan Precision Manufacturing Co. , Ltd
002385	大北农	北京大北农科技集团股份有限公司	Beijing Dabeinong Technology Group Co. ,Ltd
002386	天原集团	宜宾天原集团股份有限公司	YIBIN TIANYUAN GROUP CO. , LTD.
002387	维信诺	维信诺科技股份有限公司	Visionox Technology Inc.
002388	新亚制程	深圳市新亚电子制程股份有限公司	Shenzhen Sunyes Electronic Manufacturing Holding Co. ,Ltd
002389	航天彩虹	航天彩虹无人机股份有限公司	Aerospace CH UAV Co. ,Ltd
002390	信邦制药	贵州信邦制药股份有限公司	Guizhou Xinbang Pharmaceutical Co. ,Ltd.
002391	长青股份	江苏长青农化股份有限公司	JIANGSU CHANGQING AGROCHEMICAL CO. ,LTD
002392	北京利尔	北京利尔高温材料股份有限公司	BEIJING LIER HIGH-TEMPERATURE MATERIALS CO. , LTD.
002393	力生制药	天津力生制药股份有限公司	TIANJIN LISHENG PHARMACEUTICAL CO. ,LTD.
002394	联发股份	江苏联发纺织股份有限公司	Jiangsu lianfa textile Co. Ltd.
002395	双象股份	无锡双象超纤材料股份有限公司	WUXI DOUBLE ELEPHANT MICRO FIBRE MATERIAL CO. ,LTD
002396	星网锐捷	福建星网锐捷通讯股份有限公司	Fujian Star-net Communication Co. ,Ltd.
002397	梦洁股份	湖南梦洁家纺股份有限公司	Hunan Mendale Hometextile Co. ,LTD
002398	建研集团	厦门市建筑科学研究院集团股份有限公司	XIAMEN ACADEMY OF BUILDING RESEARCH GROUP CO. ,LTD.
002399	海普瑞	深圳市海普瑞药业集团股份有限公司	SHENZHEN HEPALINK PHARMACEUTICAL GROUP CO. ,LTD.
002400	省广集团	广东省广告集团股份有限公司	Guangdong Advertising Group CO. ,Ltd.
002401	中远海科	中远海运科技股份有限公司	COSCO SHIPPING Technology Co. , Ltd.
002402	和而泰	深圳和而泰智能控制股份有限公司	Shenzhen H&T Intelligent Control Co. ,Ltd.
002403	爱仕达	浙江爱仕达电器股份有限公司	ZHEJIANG AISHIDA ELECTRIC CO. , LTD.
002404	嘉欣丝绸	浙江嘉欣丝绸股份有限公司	Zhejiang Jiaxin Silk Corp. ,Ltd
002405	四维图新	北京四维图新科技股份有限公司	NavInfo Co. ,Ltd.
002406	远东传动	许昌远东传动轴股份有限公司	Xuchang Yuandong Drive Shaft CO. ,Ltd.
002407	多氟多	多氟多化工股份有限公司	Do-Fluoride Chemicals Co. , Ltd
002408	齐翔腾达	淄博齐翔腾达化工股份有限公司	ZIBO QIXIANG TENGDA CHEMICAL CO. ,LTD.

(一)上市公司中英文名称对照表(续)

DIRECTORY OF LISTED COMPANIES (CHINESE,ENGLISH) (Continued)

代码 Code	公司简称 Company	中文全称 Chinese Name	英文全称 English Name
002409	雅克科技	江苏雅克科技股份有限公司	Jiangsu Yoke Technology Co., Ltd.
002410	广联达	广联达科技股份有限公司	GLODON COMPANY LIMITED
002411	延安必康	延安必康制药股份有限公司	YanAn Bicon Pharmaceutical Listed Company
002412	汉森制药	湖南汉森制药股份有限公司	Hunan Hansen Pharmaceutical Co.,Ltd.
002413	雷科防务	江苏雷科防务科技股份有限公司	JIANGSU LEIKE DEFENSE TECHNOLOGY CO., LTD.
002414	高德红外	武汉高德红外股份有限公司	Wuhan Guide Infrared CO.,LTD
002415	海康威视	杭州海康威视数字技术股份有限公司	HANGZHOU HIKVISION DIGITAL TECHNOLOGY CO., LTD
002416	爱施德	深圳市爱施德股份有限公司	Shenzhen Aisidi CO.,LTD.
002417	深南股份	深南金科股份有限公司	SUNA Co.,Ltd
002418	康盛股份	浙江康盛股份有限公司	ZHE JIANG KANGSHENG CO.,LTD.
002419	天虹股份	天虹商场股份有限公司	RAINBOW DEPARTMENT STORE CO.,LTD.
002420	毅昌股份	广州毅昌科技股份有限公司	GUANGZHOU ECHOM SCIENCE&TECHNOLOGY CO.,LTD.
002421	达实智能	深圳达实智能股份有限公司	SHENZHEN DAS INTELLITECH CO., LTD.
002422	科伦药业	四川科伦药业股份有限公司	SICHUAN KELUN PHARMACEUTICAL CO., LTD.
002423	中原特钢	中原特钢股份有限公司	ZHONGYUAN SPECIAL STEEL CO.,LTD.
002424	贵州百灵	贵州百灵企业集团制药股份有限公司	Guizhou Bailing Group Pharmaceutical Co., Ltd.
002425	凯撒文化	凯撒(中国)文化股份有限公司	Kaiser (China) Culture Co., LTD
002426	胜利精密	苏州胜利精密制造科技股份有限公司	Suzhou Victory Precision Manufacture Co.,Ltd.
002427	*ST尤夫	浙江尤夫高新纤维股份有限公司	ZHEJIANG UNIFULL INDUSTRIAL FIBRE CO.,LTD
002428	云南锗业	云南临沧鑫圆锗业股份有限公司	Yunnan Lincang Xinyuan Germanium Industry Co.,LTD
002429	兆驰股份	深圳市兆驰股份有限公司	Shenzhen MTC Co.,LTD.
002430	杭氧股份	杭州杭氧股份有限公司	HANGZHOU HANGYANG CO.,LTD.
002431	棕榈股份	棕榈生态城镇发展股份有限公司	PALM ECO-TOWN DEVELOPMENT CO., LTD.
002432	九安医疗	天津九安医疗电子股份有限公司	Andon Health Co.,Ltd.
002433	太安堂	广东太安堂药业股份有限公司	Guangdong Taiantang Pharmaceutical Co., Ltd
002434	万里扬	浙江万里扬股份有限公司	Zhejiang Wanliyang Co., Ltd.
002435	长江润发	长江润发医药股份有限公司	ChangjiangRunfa Medicine Co., Ltd.
002436	兴森科技	深圳市兴森快捷电路科技股份有限公司	SHENZHEN FASTPRINT CIRCUIT TECH CO.,LTD.
002437	誉衡药业	哈尔滨誉衡药业股份有限公司	HARBIN GLORIA PHARMACEUTICALS Co., LTD
002438	江苏神通	江苏神通阀门股份有限公司	Jiangsu Shentong Valve Co., Ltd
002439	启明星辰	启明星辰信息技术集团股份有限公司	Venustech Group Inc.
002440	闰土股份	浙江闰土股份有限公司	Zhejiang Runtu Co.,LTD.
002441	众业达	众业达电气股份有限公司	ZHONGYEDA ELECTRIC CO.,LTD
002442	龙星化工	龙星化工股份有限公司	LONGXING CHEMICAL STOCK CO., LTD.
002443	金洲管道	浙江金洲管道科技股份有限公司	ZHEJIANG KINGLAND PIPELINE AND TECHNOLOGIES Co., Ltd.
002444	巨星科技	杭州巨星科技股份有限公司	HANGZHOU GREATSTAR INDUSTRIAL CO., LTD.
002445	ST中南	中南红文化集团股份有限公司	Jiangyin Zhongnan Heavy Industries Co., Ltd.
002446	盛路通信	广东盛路通信科技股份有限公司	Guangdong Shenglu Telecommunication Tech. Co., Ltd.
002447	晨鑫科技	大连晨鑫网络科技股份有限公司	Dalian Morningstar Network Technology Co.,Ltd.
002448	中原内配	中原内配集团股份有限公司	ZYNP Corporation
002449	国星光电	佛山市国星光电股份有限公司	Foshan NationStar Optoelectronics Co., Ltd
002450	康得新	康得新复合材料集团股份有限公司	Kangde Xin Composite Material Group Co.,Ltd.
002451	摩恩电气	上海摩恩电气股份有限公司	SHANGHAI MORN ELECTRIC EQUIPMENT CO.,LTD
002452	长高集团	湖南长高高压开关集团股份公司	Changgao Electric Group Co.,Ltd
002453	华软科技	金陵华软科技股份有限公司	Great Chinasoft Technology Co.,Ltd
002454	松芝股份	上海加冷松芝汽车空调股份有限公司	SONGZ AUTOMOBILE AIR CONDITIONING CO., LTD
002455	百川股份	江苏百川高科新材料股份有限公司	Jiangsu Baichuan High-Tech New Materials Co., Ltd
002456	欧菲科技	欧菲科技股份有限公司	O-film Tech Co., Ltd.
002457	青龙管业	宁夏青龙管业股份有限公司	Ningxia Qinglong Pipes Industry Co.,LTD.
002458	益生股份	山东益生种畜禽股份有限公司	SHAN DONG YISHENG LIVESTOCK&POULTRY BREEDING CO.,LTD.
002459	天业通联	秦皇岛天业通联重工股份有限公司	Qinhuangdao Tianye Tolian Heavy Industry Co., Ltd.
002460	赣锋锂业	江西赣锋锂业股份有限公司	GANFENG LITHIUM CO., LTD.
002461	珠江啤酒	广州珠江啤酒股份有限公司	GUANGZHOU ZHUJIANG BREWERY CO.,LTD
002462	嘉事堂	嘉事堂药业股份有限公司	Cachet Pharmaceutical Co., Ltd.
002463	沪电股份	沪士电子股份有限公司	WUS PRINTED CIRCUIT (KUNSHAN) CO.,LTD

(一)上市公司中英文名称对照表(续)

DIRECTORY OF LISTED COMPANIES (CHINESE,ENGLISH) (Continued)

代码 Code	公司简称 Company	中文全称 Chinese Name	英文全称 English Name
002464	众应互联	众应互联科技股份有限公司	Whole Easy Internet Technology Co., Ltd.
002465	海格通信	广州海格通信集团股份有限公司	GUANGZHOU HAIGE COMMUNICATIONS GROUP INCORPORATED COMPANY
002466	天齐锂业	天齐锂业股份有限公司	Tianqi Lithium Corporation
002467	二六三	二六三网络通信股份有限公司	Net263 Ltd.
002468	申通快递	申通快递股份有限公司	STO Express Co.,Ltd.
002469	三维工程	山东三维石化工程股份有限公司	SHANDONG SUNWAY PETROCHEMICAL ENGINEERING CO.,LTD.
002470	金正大	金正大生态工程集团股份有限公司	Kingenta Ecological Engineering Group Co., Ltd.
002471	中超控股	江苏中超控股股份有限公司	Jiangsu Zhongchao Holding CO.,LTD.
002472	双环传动	浙江双环传动机械股份有限公司	ZHEJIANG SHUANGHUAN DRIVELINE CO.,LTD
002473	*ST圣莱	宁波圣莱达电器股份有限公司	NINGBO SUNLIGHT ELECTRICAL APPLIANCE CO.,LTD.
002474	榕基软件	福建榕基软件股份有限公司	Fujian Rongji Software Co., Ltd.
002475	立讯精密	立讯精密工业股份有限公司	Luxshare Precision Industry Co.,LTD.
002476	宝莫股份	山东宝莫生物化工股份有限公司	SHANDONG POLYMER BIOCHEMICALS CO.,LTD.
002477	雏鹰农牧	雏鹰农牧集团股份有限公司	CHUYING AGRO-PASTORAL GROUP CO.,LTD
002478	常宝股份	江苏常宝钢管股份有限公司	Jiangsu Changbao Steeltube Co., Ltd.
002479	富春环保	浙江富春江环保热电股份有限公司	Zhejiang Fuchunjiang Environmental Thermoelectric Co.,LTD.
002480	新筑股份	成都市新筑路桥机械股份有限公司	Chengdu Xinzhu Road&Bridge Machinery Co.,LTD
002481	双塔食品	烟台双塔食品股份有限公司	YAN TAI SHUANG TA FOOD CO.,LTD,
002482	广田集团	深圳广田集团股份有限公司	SHENZHEN GRANDLAND GROUP CO.,LTD.
002483	润邦股份	江苏润邦重工股份有限公司	Jiangsu Rainbow Heavy Industries Co.,Ltd.
002484	江海股份	南通江海电容器股份有限公司	Nantong Jianghai Capacitor Co.,Ltd.
002485	希努尔	希努尔男装股份有限公司	Sinoer Men"s Wear Co.,Ltd.
002486	嘉麟杰	上海嘉麟杰纺织品股份有限公司	Shanghai Challenge Textile Company Limited
002487	大金重工	辽宁大金重工股份有限公司	Dajin Heavy Industry Corporation
002488	金固股份	浙江金固股份有限公司	Zhejiang Jingu Company Limited
002489	浙江永强	浙江永强集团股份有限公司	YOTRIO GROUP CO., LTD
002490	山东墨龙	山东墨龙石油机械股份有限公司	Shandong Molong Petroleum Machinery Co.,Ltd
002491	通鼎互联	通鼎互联信息股份有限公司	TONGDING INTERCONNECTION INFORMATION CO.,LTD.
002492	恒基达鑫	珠海恒基达鑫国际化工仓储股份有限公司	Zhuhai Winbase International Chemical Tank Terminal Co., Ltd.
002493	荣盛石化	荣盛石化股份有限公司	RONGSHENG PETRO CHEMICAL CO., LTD.
002494	华斯股份	华斯控股股份有限公司	HUASI HOLDING COMPANY LIMITED
002495	佳隆股份	广东佳隆食品股份有限公司	Guangdong Jialong Food Co., Ltd.
002496	ST辉丰	江苏辉丰生物农业股份有限公司	JIANGSU HUIFENG BIO AGRICULTURE CO., LTD.
002497	雅化集团	四川雅化实业集团股份有限公司	Sichuan Yahua Industrial Group Co.,LTD
002498	汉缆股份	青岛汉缆股份有限公司	Qingdao Hanhe Cable Co., Ltd
002499	科林环保	科林环保装备股份有限公司	Kelin Environmental Protection Equipment,Inc.
002500	山西证券	山西证券股份有限公司	SHANXI SECURITIES CO.,LTD.
002501	利源精制	吉林利源精制股份有限公司	Jilin Liyuan Precision Manufacturing Co., Ltd.
002502	骅威文化	骅威文化股份有限公司	HUAWEI CULTURE CO.,LTD
002503	搜于特	搜于特集团股份有限公司	SOUYUTE GROUP CO.,LTD.
002504	弘高创意	北京弘高创意建筑设计股份有限公司	Beijing Honggao Creative Architectural Design Co., Ltd
002505	大康农业	湖南大康国际农业食品股份有限公司	HUNAN DAKANG INTERNATIONAL FOOD & AGRICULTURE CO.,LTD
002506	协鑫集成	协鑫集成科技股份有限公司	GCL System Integration Technology Co., Ltd.
002507	涪陵榨菜	重庆市涪陵榨菜集团股份有限公司	Chongqing Fuling Zhacai Group Co., Ltd.
002508	老板电器	杭州老板电器股份有限公司	Hangzhou Robam Appliances Co., Ltd.
002509	天广中茂	天广中茂股份有限公司	TianGuang ZhongMao Co.,Ltd.
002510	天汽模	天津汽车模具股份有限公司	TIANJIN MOTOR DIES CO.,LTD.
002511	中顺洁柔	中顺洁柔纸业股份有限公司	C&S Paper Co., Ltd.
002512	达华智能	福州达华智能科技股份有限公司	TATWAH SMARTECH CO., LTD
002513	蓝丰生化	江苏蓝丰生物化工股份有限公司	Jiangsu Lanfeng Bio-chemical Co.,Ltd.
002514	宝馨科技	苏州宝馨科技实业股份有限公司	SUZHOU BOAMAX TECHNOLOGIES GROUP CO.,LTD.
002515	金字火腿	金字火腿股份有限公司	JINZI HAM CO.,LTD.
002516	旷达科技	旷达科技集团股份有限公司	Kuangda Technology Group Co., Ltd.
002517	恺英网络	恺英网络股份有限公司	KINGNET NETWORK CO.,LTD.
002518	科士达	深圳科士达科技股份有限公司	SHENZHEN KSTAR SCIENCE & TECHNOLOGY CO.,LTD

(一)上市公司中英文名称对照表(续)

DIRECTORY OF LISTED COMPANIES (CHINESE,ENGLISH) (Continued)

代码 Code	公司简称 Company	中文全称 Chinese Name	英文全称 English Name
002519	银河电子	江苏银河电子股份有限公司	JIANG SU YIN HE ELECTRONICS CO. ,LTD.
002520	日发精机	浙江日发精密机械股份有限公司	Zhejiang RIFA Precision Machinery Co. , Ltd.
002521	齐峰新材	齐峰新材料股份有限公司	QIFENG NEW MATERIAL CO. ,LTD.
002522	浙江众成	浙江众成包装材料股份有限公司	Zhejiang Zhongcheng Packing Material Co. , Ltd
002523	天桥起重	株洲天桥起重机股份有限公司	Zhuzhou Tianqiao Crane Co. , Ltd.
002524	光正集团	光正集团股份有限公司	Guangzheng Group Co. ,Ltd.
002526	山东矿机	山东矿机集团股份有限公司	SHANDONG MINING MACHINERY GROUP CO. , LTD.
002527	新时达	上海新时达电气股份有限公司	Shanghai STEP Electric Corporation
002528	英飞拓	深圳英飞拓科技股份有限公司	Shenzhen Infinova Limited
002529	海源复材	福建海源复合材料科技股份有限公司	FUJIAN HAIYUAN COMPOSITES TECHNOLOGY CO. ,LTD.
002530	金财互联	金财互联控股股份有限公司	JC Finance & Tax Interconnect Holdings Ltd.
002531	天顺风能	天顺风能(苏州)股份有限公司	Titan Wind Energy (Suzhou) Co. ,LTD
002532	新界泵业	新界泵业集团股份有限公司	SHIMGE PUMP INDUSTRY GROUP CO. ,LTD.
002533	金杯电工	金杯电工股份有限公司	Goldcup Electric Apparatus Co. ,Ltd.
002534	杭锅股份	杭州锅炉集团股份有限公司	Hangzhou Boiler Group Co. , Ltd.
002535	林州重机	林州重机集团股份有限公司	Linzhou Heavy Machinery Group Co. , Ltd.
002536	西泵股份	河南省西峡汽车水泵股份有限公司	Henan Province Xixia Automobile Water Pump Co. ,Ltd.
002537	海联金汇	海联金汇科技股份有限公司	HyUnion Holding Co. ,Ltd.
002538	司尔特	安徽省司尔特肥业股份有限公司	ANHUI SIERTE FERTILIZER INDUSTRY LTD. ,COMPANY
002539	云图控股	成都云图控股股份有限公司	Chengdu Wintrue Holding Co. , Ltd.
002540	亚太科技	江苏亚太轻合金科技股份有限公司	Jiangsu Asia - Pacific Light Alloy Technology Co. ,Ltd.
002541	鸿路钢构	安徽鸿路钢结构(集团)股份有限公司	Anhui Honglu Steel Construction(Group) CO. , LTD
002542	中化岩土	中化岩土集团股份有限公司	China Zhonghua Geotechnical Engineering Group Co. , Ltd.
002543	万和电气	广东万和新电气股份有限公司	GUANGDONG VANWARD NEW ELECTRIC CO. ,LTD
002544	杰赛科技	广州杰赛科技股份有限公司	GCI SCIENCE&TECHNOLOGY CO. ,LTD.
002545	东方铁塔	青岛东方铁塔股份有限公司	QINGDAO EAST STEEL TOWER STOCK CO. ,LTD
002546	新联电子	南京新联电子股份有限公司	Nanjing Xinlian Electronics Co. , Ltd.
002547	春兴精工	苏州春兴精工股份有限公司	SuZhou ChunXing Precision Mechanical CO. ,LTD.
002548	金新农	深圳市金新农科技股份有限公司	SHENZHEN KINGSINO TECHNOLOGY CO. ,LTD.
002549	凯美特气	湖南凯美特气体股份有限公司	HUNAN KAIMEITE GASES CO. ,LTD.
002550	千红制药	常州千红生化制药股份有限公司	Changzhou Qianhong Bio - pharma Co. ,Ltd
002551	尚荣医疗	深圳市尚荣医疗股份有限公司	Shenzhen Glory Medical Co. ,Ltd.
002552	*ST宝鼎	宝鼎科技股份有限公司	Baoding Technology Co. , Ltd.
002553	南方轴承	江苏南方轴承股份有限公司	Jiangsu NanFang Bearing Co. ,Ltd.
002554	惠博普	华油惠博普科技股份有限公司	CHINA OIL HBP SCIENCE&TECHNOLOGY CO. ,LTD
002555	三七互娱	芜湖顺荣三七互娱网络科技股份有限公司	WUHU SHUNRONG SANQI INTERACTIVE ENTERTAINMENT NETWORK TECHNOLOGY CO. ,LTD.
002556	辉隆股份	安徽辉隆农资集团股份有限公司	Anhui HuiLong Agricultural Means of Production . CO. ,LTD.
002557	洽洽食品	洽洽食品股份有限公司	Chacha Food Company,Limited
002558	巨人网络	巨人网络集团股份有限公司	Giant Network Group Co. , Ltd
002559	亚威股份	江苏亚威机床股份有限公司	JIANGSU YAWEI MACHINE TOOL CO. ,LTD
002560	通达股份	河南通达电缆股份有限公司	HENAN TONG - DA CABLE CO. ,LTD.
002561	徐家汇	上海徐家汇商城股份有限公司	Shanghai Xujiahui Commercial Co. ,Ltd.
002562	兄弟科技	兄弟科技股份有限公司	Brother Enterprises Holding Co. ,Ltd.
002563	森马服饰	浙江森马服饰股份有限公司	Zhejiang Semir Garment Co. ,Ltd.
002564	天沃科技	苏州天沃科技股份有限公司	SuZhou THVOW Technology Co. ,Ltd.
002565	顺灏股份	上海顺灏新材料科技股份有限公司	Shanghai Shunho New Materials Technology Co. ,Ltd.
002566	益盛药业	吉林省集安益盛药业股份有限公司	JILIN JIAN YISHENG PHARMACEUTICAL CO. ,LTD.
002567	唐人神	唐人神集团股份有限公司	Tangrenshen Group Co. ,Ltd.
002568	百润股份	上海百润投资控股集团股份有限公司	SHANGHAI BAIRUN INVESTMENT HOLDING GROUP CO. ,LTD.
002569	步森股份	浙江步森服饰股份有限公司	ZHEJIANG BUSEN GARMENTS CO. ,LTD.
002570	*ST因美	贝因美婴童食品股份有限公司	Beingmate Baby & Child Food Co. , Ltd.
002571	德力股份	安徽德力日用玻璃股份有限公司	Anhui Deli Household Glass Co. ,Ltd.
002572	索菲亚	索菲亚家居股份有限公司	Suofeiya Home Collection Co. Ltd
002573	清新环境	北京清新环境技术股份有限公司	Beijing SPC Environment Protection Tech Co. ,Ltd
002574	明牌珠宝	浙江明牌珠宝股份有限公司	Zhejiang Ming Jewelry Co. ,Ltd

(一)上市公司中英文名称对照表(续)

DIRECTORY OF LISTED COMPANIES (CHINESE,ENGLISH) (Continued)

代码 Code	公司简称 Company	中文全称 Chinese Name	英文全称 English Name
002575	群兴玩具	广东群兴玩具股份有限公司	Guangdong Qunxing Toys Joint - Stock Co. ,LTD
002576	通达动力	江苏通达动力科技股份有限公司	Jiangsu Tongda Power Technology Co. ,Ltd.
002577	雷柏科技	深圳雷柏科技股份有限公司	Shenzhen Rapoo Technology Co. ,Ltd.
002578	闽发铝业	福建省闽发铝业股份有限公司	FUJIAN MINFA ALUMINIUM INC
002579	中京电子	惠州中京电子科技股份有限公司	Huizhou China Eagle Electronic Technology Inc.
002580	圣阳股份	山东圣阳电源股份有限公司	SHANDONG SACRED SUN POWER SOURCES CO. ,LTD.
002581	未名医药	山东未名生物医药股份有限公司	Shandong Sinobioway Biomedicine Co. , Ltd.
002582	好想你	好想你健康食品股份有限公司	Haoxiangni Health Food Co. ,
002583	海能达	海能达通信股份有限公司	Hytera Communications Corporation Limited
002584	西陇科学	西陇科学股份有限公司	XILONG SCIENTIFIC CO. ,LTD.
002585	双星新材	江苏双星彩塑新材料股份有限公司	JIANGSU SHUANGXING COLOR PLASTIC NEW MATERIALS CO. ,LTD.
002586	围海股份	浙江省围海建设集团股份有限公司	ZHEJIANG RECLAIM CONSTRUCTION GROUP CO. ,LTD.
002587	奥拓电子	深圳市奥拓电子股份有限公司	Shenzhen AOTO Electronics Co. ,Ltd.
002588	史丹利	史丹利农业集团股份有限公司	STANLEY AGRICULTURE GROUP CO. ,LTD.
002589	瑞康医药	瑞康医药集团股份有限公司	Realcan Pharmaceutical Group Co. ,Ltd.
002590	万安科技	浙江万安科技股份有限公司	ZHEJIANG VIE SCIENCE & TECHNOLOGY CO. , LTD
002591	恒大高新	江西恒大高新技术股份有限公司	JIANGXI HENGDA HI - TECH CO. ,LTD.
002592	八菱科技	南宁八菱科技股份有限公司	Nanning Baling Technology Co. ,Ltd
002593	日上集团	厦门日上集团股份有限公司	Xiamen Sunrise Group Co. ,Ltd.
002594	比亚迪	比亚迪股份有限公司	BYD COMPANY LIMITED
002595	豪迈科技	山东豪迈机械科技股份有限公司	HIMILE MECHANICAL SCIENCE AND TECHNOLOGY (SHANDONG) CO. , LTD
002596	海南瑞泽	海南瑞泽新型建材股份有限公司	Hainan RuiZe New Building Material Co. ,Ltd.
002597	金禾实业	安徽金禾实业股份有限公司	ANHUI JINHE INDUSTRIAL CO. ,LTD
002598	山东章鼓	山东省章丘鼓风机股份有限公司	SHANDONG ZHANGQIU BLOWER CO. ,LTD
002599	盛通股份	北京盛通印刷股份有限公司	Beijing Shengtong Printing Co. ,Ltd
002600	领益智造	广东领益智造股份有限公司	LINGYI iTECH (GUANGDONG) COMPANY
002601	龙蟒佰利	龙蟒佰利联集团股份有限公司	Lomon Billions Group Co. , Ltd.
002602	世纪华通	浙江世纪华通集团股份有限公司	ZHEJIANG CENTURY HUATONG GROUP CO. ,LTD
002603	以岭药业	石家庄以岭药业股份有限公司	SHIJIAZHUANG YILING PHARMACEUTICAL CO. ,LTD
002604	*ST龙力	山东龙力生物科技股份有限公司	SHANDONG LONGLIVE BIO - TECHNOLOGY CO. ,LTD.
002605	姚记扑克	上海姚记扑克股份有限公司	Shanghai Yaoji Playing Card Co. ,Ltd.
002606	大连电瓷	大连电瓷集团股份有限公司	DALIAN INSULATOR GROUP CO. ,LTD.
002607	亚夏汽车	亚夏汽车股份有限公司	Yaxia Automobile Corporation
002608	江苏国信	江苏国信股份有限公司	Jiangsu Guoxin Corp. Ltd.
002609	捷顺科技	深圳市捷顺科技实业股份有限公司	SHENZHEN JIESHUN SCIENCE AND TECHNOLOGY INDUSTRY CO. ,LTD.
002610	爱康科技	江苏爱康科技股份有限公司	Jiangsu Akcome Science&Technology Co. ,Ltd.
002611	东方精工	广东东方精工科技股份有限公司	GUANGDONG DONGFANG PRECISION SCIENCE & TECHNOLOGY CO. ,LTD
002612	朗姿股份	朗姿股份有限公司	LANCY CO. ,LTD.
002613	北玻股份	洛阳北方玻璃技术股份有限公司	Luoyang Northglass Technology Co. , Ltd
002614	奥佳华	奥佳华智能健康科技集团股份有限公司	XIAMEN COMFORT SCIENCE&TECHNOLOGY GROUP CO. ,LTD.
002615	哈尔斯	浙江哈尔斯真空器皿股份有限公司	ZHEJIANG HAERS VACUUM CONTAINERS CO. ,LTD
002616	长青集团	广东长青(集团)股份有限公司	GUANGDONG CHANT GROUP INC.
002617	露笑科技	露笑科技股份有限公司	Roshow Technology Co. , Ltd.
002618	丹邦科技	深圳丹邦科技股份有限公司	Shenzhen Danbond Technology Co. ,Ltd.
002619	艾格拉斯	艾格拉斯股份有限公司	EGLS CO. ,LTD
002620	瑞和股份	深圳瑞和建筑装饰股份有限公司	SHENZHEN RUIHE CONSTRUCTION DECORATION CO. ,LTD.
002621	三垒股份	大连三垒机器股份有限公司	Dalian Sunlight Machinery Co. ,Ltd.
002622	融钰集团	融钰集团股份有限公司	RONGYU GROUP CO. ,LTD.
002623	亚玛顿	常州亚玛顿股份有限公司	Changzhou Almaden Co. ,Ltd.
002624	完美世界	完美世界股份有限公司	Perfect World Co. , Ltd.
002625	光启技术	光启技术股份有限公司	Kuang - Chi Technologies Co. , Ltd.
002626	金达威	厦门金达威集团股份有限公司	Xiamen Kingdomway Group Company
002627	宜昌交运	湖北宜昌交运集团股份有限公司	HUBEIYICHANG TRANSPORTATION GROUP CO. ,LTD.
002628	成都路桥	成都市路桥工程股份有限公司	Chengdu Road & Bridge Engineering CO. ,LTD.
002629	仁智股份	浙江仁智股份有限公司	Zhejiang Renzhi Co. ,Ltd.

(一)上市公司中英文名称对照表(续)

DIRECTORY OF LISTED COMPANIES (CHINESE,ENGLISH) (Continued)

代码 Code	公司简称 Company	中文全称 Chinese Name	英文全称 English Name
002630	华西能源	华西能源工业股份有限公司	China Western Power Industrial Co. ,Ltd.
002631	德尔未来	德尔未来科技控股集团股份有限公司	Der Future Science & Technology Holding Group Co. , LTD.
002632	道明光学	道明光学股份有限公司	Daoming Optics&Chemical Co. , Ltd.
002633	申科股份	申科滑动轴承股份有限公司	SHENKE SLIDE BEARING CORPORATION
002634	棒杰股份	浙江棒杰数码针织品股份有限公司	Zhejiang Bangjie Digital Knitting Share Co. ,Ltd
002635	安洁科技	苏州安洁科技股份有限公司	SUZHOU ANJIE TECHNOLOGY CO. ,LTD.
002636	金安国纪	金安国纪科技股份有限公司	Goldenmax International Technology Ltd.
002637	赞宇科技	赞宇科技集团股份有限公司	Zanyu Technology Group Co. , Ltd.
002638	勤上股份	东莞勤上光电股份有限公司	DONGGUAN KINGSUN OPTOELECTRONIC CO. ,LTD.
002639	雪人股份	福建雪人股份有限公司	Fujian Snowman Co. , Ltd.
002640	跨境通	跨境通宝电子商务股份有限公司	Global Top E-Commerce Co. ,Ltd.
002641	永高股份	永高股份有限公司	YONGGAO CO. , LTD.
002642	荣之联	北京荣之联科技股份有限公司	United Electronics Co. ,Ltd.
002643	万润股份	中节能万润股份有限公司	Valiant Co. ,Ltd
002644	佛慈制药	兰州佛慈制药股份有限公司	Lanzhou Foci Pharmaceutical Co. ,Ltd.
002645	华宏科技	江苏华宏科技股份有限公司	Jiangsu Huahong Technology Stock Co. ,Ltd.
002646	青青稞酒	青海互助青稞酒股份有限公司	Qinghai Huzhu Barley Wine Co. ,Ltd.
002647	仁东控股	仁东控股股份有限公司	RENDONG HOLDINGS CO. , LTD.
002648	卫星石化	浙江卫星石化股份有限公司	ZHEJIANG SATELLITE PETROCHEMICAL CO. ,LTD.
002649	博彦科技	博彦科技股份有限公司	BEYONDSOFT CORPORATION
002650	加加食品	加加食品集团股份有限公司	Jiajia Food Group Co. ,Ltd.
002651	利君股份	成都利君实业股份有限公司	Chengdu Leejun Industrial CO. ,LTD.
002652	扬子新材	苏州扬子江新型材料股份有限公司	SUZHOU YANGTZE NEW MATERIALS CO. ,LTD.
002653	海思科	海思科医药集团股份有限公司	Haisco Pharmaceutical Group Co. ,Ltd
002654	万润科技	深圳万润科技股份有限公司	SHENZHEN MASON TECHNOLOGIES CO. ,LTD.
002655	共达电声	山东共达电声股份有限公司	SHAN DONG GETTOP ACCOUSTIC CO. ,LTD.
002656	摩登大道	摩登大道时尚集团股份有限公司	Modern Avenue Group Co. , Ltd.
002657	中科金财	北京中科金财科技股份有限公司	SINODATA CO. ,LTD.
002658	雪迪龙	北京雪迪龙科技股份有限公司	Beijing SDL technology co. ,ltd
002659	凯文教育	北京凯文德信教育科技股份有限公司	Beijing Kaiwen Education Technology Co. , Ltd
002660	茂硕电源	茂硕电源科技股份有限公司	Moso Power Supply Technology Co. ,Ltd.
002661	克明面业	克明面业股份有限公司	KEMEN NOODLE MANUFACTURING CO. ,LTD
002662	京威股份	北京威卡威汽车零部件股份有限公司	Beijing WKW Automotive Parts Co. ,Ltd.
002663	普邦股份	广州普邦园林股份有限公司	PUBANG LANDSCAPE ARCHITECTURE CO. ,LTD
002664	长鹰信质	长鹰信质科技股份有限公司	Changying Xinzhi Technology Co. ,Ltd.
002665	首航节能	北京首航艾启威节能技术股份有限公司	Beijing Shouhang IHW Resources Saving Technology Co. ,Ltd
002666	德联集团	广东德联集团股份有限公司	Guangdong Delian Group Co. ,Ltd.
002667	鞍重股份	鞍山重型矿山机器股份有限公司	AnShan Heavy Duty Mining Machinery Co. ,Ltd
002668	奥马电器	广东奥马电器股份有限公司	Guangdong Homa Appliances Co. ,Ltd.
002669	康达新材	上海康达化工新材料股份有限公司	Shanghai Kangda New Materials Co. ,Ltd
002670	国盛金控	国盛金融控股集团股份有限公司	Guosheng Financial Holding Inc.
002671	龙泉股份	山东龙泉管道工程股份有限公司	Shandong Longquan Pipeline Engineering Co. ,LTD
002672	东江环保	东江环保股份有限公司	Dongjiang Environmental Company Limited
002673	西部证券	西部证券股份有限公司	WESTERN SECURITIES CO. ,LTD
002674	兴业科技	兴业皮革科技股份有限公司	XINGYE LEATHER TECHNOLOGY CO. ,LTD.
002675	东诚药业	烟台东诚药业集团股份有限公司	Yantai Dongcheng Biochemicals Co. ,Ltd.
002676	顺威股份	广东顺威精密塑料股份有限公司	GUANGDONG SUNWILL PRECISING PLASTIC CO. ,LTD.
002677	浙江美大	浙江美大实业股份有限公司	Zhejiang Meida Industrial Co. ,Ltd.
002678	珠江钢琴	广州珠江钢琴集团股份有限公司	Guangzhou Pearl River Piano Group Co. ,Ltd
002679	福建金森	福建金森林业股份有限公司	FUJIAN JINSEN FORESTRY Co. ,Ltd.
002680	*ST长生	长生生物科技股份有限公司	Changsheng Bio-technology Co. , Ltd.
002681	奋达科技	深圳市奋达科技股份有限公司	Shenzhen Fenda Technology Co. ,Ltd.
002682	龙洲股份	龙洲集团股份有限公司	LONGZHOU GROUP CO. ,LTD.
002683	宏大爆破	广东宏大爆破股份有限公司	Guangdong HongDa Blasting Co. ,Ltd.
002684	猛狮科技	广东猛狮新能源科技股份有限公司	Guangdong Dynavolt Renewable Energy Technology Co. ,Ltd.

(一)上市公司中英文名称对照表(续)

DIRECTORY OF LISTED COMPANIES (CHINESE,ENGLISH) (Continued)

代码 Code	公司简称 Company	中文全称 Chinese Name	英文全称 English Name
002685	华东重机	无锡华东重型机械股份有限公司	WUXI HUADONG HEAVY MACHINERY CO. ,LTD.
002686	亿 利 达	浙江亿利达风机股份有限公司	ZHEJIANG YILIDA VENTILATOR CO. ,LTD.
002687	乔 治 白	浙江乔治白服饰股份有限公司	ZHEJIANG GIUSEPPE GARMENT CO. ,LTD
002688	金河生物	金河生物科技股份有限公司	Jinhe Biotechnology CO. ,LTD.
002689	远大智能	沈阳远大智能工业集团股份有限公司	SHENYANG YUANDA INTELLECTUAL INDUSTRY GROUP CO. ,LTD
002690	美亚光电	合肥美亚光电技术股份有限公司	Hefei Meyer Optoelectronic Technology Inc.
002691	冀凯股份	冀凯装备制造股份有限公司	Jikai Equipment Manufacturing Co. , Ltd.
002692	睿康股份	睿康文远电缆股份有限公司	Recon Wenyuan Cable Co. ,Ltd.
002693	双成药业	海南双成药业股份有限公司	Hainan Shuangcheng Pharmaceuticals Co. ,Ltd.
002694	顾地科技	顾地科技股份有限公司	GOODY SCIENCE & TECHNOLOGY CO. ,LTD.
002695	煌 上 煌	江西煌上煌集团食品股份有限公司	Jiangxi Huangshanghuang Group Food Co. ,Ltd.
002696	百洋股份	百洋产业投资集团股份有限公司	BAIYANG INVESTMENT GROUP, INC.
002697	红旗连锁	成都红旗连锁股份有限公司	Chengdu Hongqi Chain Co. ,Ltd.
002698	博实股份	哈尔滨博实自动化股份有限公司	HARBIN BOSHI AUTOMATION CO. ,LTD.
002699	美盛文化	美盛文化创意股份有限公司	Meisheng Cultural&Creative Corp. Ltd.
002700	新疆浩源	新疆浩源天然气股份有限公司	XinJiang Haoyuan Natural Gas Co. ,LTD.
002701	奥 瑞 金	奥瑞金科技股份有限公司	ORG Technology Co. ,Ltd.
002702	海欣食品	海欣食品股份有限公司	HaiXin Foods CO. ,LTD.
002703	浙江世宝	浙江世宝股份有限公司	ZHEJIANG SHIBAO COMPANY LIMITED
002705	新宝股份	广东新宝电器股份有限公司	Guangdong Xinbao Electrical Appliances Holdings Co. ,Ltd
002706	良信电器	上海良信电器股份有限公司	Shanghai Liangxin Electrical Co. , Ltd.
002707	众信旅游	众信旅游集团股份有限公司	UTour Group Co. , Ltd.
002708	光洋股份	常州光洋轴承股份有限公司	CHANGZHOU NRB CORPORATION
002709	天赐材料	广州天赐高新材料股份有限公司	Guangzhou Tinci Materials Technology Co. , Ltd
002711	欧浦智网	欧浦智网股份有限公司	Europol Intelligent Network Co. ,Ltd.
002712	思美传媒	思美传媒股份有限公司	Simei Media Co. ,Ltd.
002713	东易日盛	东易日盛家居装饰集团股份有限公司	DONG YI RI SHENG HOME DECORATION GROUP CO. ,LTD.
002714	牧原股份	牧原食品股份有限公司	Muyuan Foods Co. ,Ltd.
002715	登云股份	怀集登云汽配股份有限公司	Huaiji Dengyun Auto - parts (Holding) Co. ,Ltd.
002716	金贵银业	郴州市金贵银业股份有限公司	CHENZHOU CITY JINGUI SILVER INDUSTRY CO. , LTD.
002717	岭南股份	岭南生态文旅股份有限公司	LingNan Eco&Culture - Tourism Co. , Ltd
002718	友邦吊顶	浙江友邦集成吊顶股份有限公司	Zhejiang Youpon Integrated ceiling Co. , Ltd.
002719	麦 趣 尔	麦趣尔集团股份有限公司	Maiquer Group CO. ,LTD
002721	金一文化	北京金一文化发展股份有限公司	BEIJING KINGEE CULTURE DEVELOPMENT CO. ,LTD
002722	金轮股份	金轮蓝海股份有限公司	Geron Co. , Ltd.
002723	金 莱 特	广东金莱特电器股份有限公司	KENNEDE ELECTRONICS MFG. CO. , LTD.
002724	海 洋 王	海洋王照明科技股份有限公司	Ocean"s King Lighting Science & Technology Co. , Ltd.
002725	跃岭股份	浙江跃岭股份有限公司	Zhejiang Yueling Co. , Ltd.
002726	龙大肉食	山东龙大肉食品股份有限公司	Shandong Longda Meat Foodstuff Co. ,Ltd
002727	一 心 堂	云南鸿翔一心堂药业(集团)股份有限公司	Yunnan Hongxiang Yixintang Pharmaceutical Co. , Ltd.
002728	特一药业	特一药业集团股份有限公司	TEYI PHARMACEUTICAL GROUP CO. ,LTD
002729	好 利 来	好利来(中国)电子科技股份有限公司	Hollyland (China) Electronics Technology Corp. , Ltd.
002730	电光科技	电光防爆科技股份有限公司	Dianguang Explosion - proof Technology Co. ,Ltd
002731	萃华珠宝	沈阳萃华金银珠宝股份有限公司	Shenyang Cuihua Gold and Silver Jewelry Co. ,Ltd.
002732	燕塘乳业	广东燕塘乳业股份有限公司	GUANGDONG YANTANG DAIRY CO. ,LTD.
002733	雄韬股份	深圳市雄韬电源科技股份有限公司	SHENZHEN CENTER POWER TECH. CO. ,LTD.
002734	利民股份	利民化工股份有限公司	Limin Chemical Co. , Ltd.
002735	王子新材	深圳王子新材料股份有限公司	Shenzhen Prince New Materials Co . ,Ltd.
002736	国信证券	国信证券股份有限公司	Guosen Securities Co. ,Ltd.
002737	葵花药业	葵花药业集团股份有限公司	SUNFLOWER PHARMACEUTICAL GROUP CO. ,LTD
002738	中矿资源	中矿资源集团股份有限公司	Sinomine Resource Group Co. , Ltd
002739	万达电影	万达电影股份有限公司	WANDA FILM HOLDING CO. , LTD
002740	爱 迪 尔	深圳市爱迪尔珠宝股份有限公司	Shenzhen Ideal Jewellery Co. ,Ltd.
002741	光华科技	广东光华科技股份有限公司	Guangdong Guanghua Sci - Tech Co. ,Ltd.
002742	三圣股份	重庆三圣实业股份有限公司	Chongqing Sansheng Industrial Co. ,Ltd.

(一)上市公司中英文名称对照表(续)

DIRECTORY OF LISTED COMPANIES (CHINESE,ENGLISH) (Continued)

代码 Code	公司简称 Company	中文全称 Chinese Name	英文全称 English Name
002743	富煌钢构	安徽富煌钢构股份有限公司	Anhui Fuhuang Steel Structure Co. , Ltd.
002745	木 林 森	木林森股份有限公司	MLS CO. , LTD.
002746	仙坛股份	山东仙坛股份有限公司	SHANDONG XIANTAN CO. ,LTD.
002747	埃 斯 顿	南京埃斯顿自动化股份有限公司	ESTUN AUTOMATION CO. , LTD
002748	世龙实业	江西世龙实业股份有限公司	Jiangxi Selon Industrial Co. , Ltd
002749	国光股份	四川国光农化股份有限公司	Sichuan Guoguang Agrochemical Co. ,Ltd.
002750	龙津药业	昆明龙津药业股份有限公司	KUNMING LONGJIN PHARMACEUTICAL CO. ,LTD
002751	易尚展示	深圳市易尚展示股份有限公司	Shenzhen ESUN Display Co. , Ltd
002752	昇兴股份	昇兴集团股份有限公司	ShengXing Group Co. ,Ltd
002753	永东股份	山西永东化工股份有限公司	SHANXI YONGDONG CHEMISTRY INDUSTRY CO. ,LTD.
002755	东方新星	北京东方新星石化工程股份有限公司	Beijing New Oriental Star Petrochemical Engineering Co. , Ltd.
002756	永兴特钢	永兴特种不锈钢股份有限公司	YONGXING SPECIAL STAINLESS STEEL CO. ,LTD.
002757	南兴装备	南兴装备股份有限公司	Nanxing Machinery Co. , Ltd.
002758	华通医药	浙江华通医药股份有限公司	Zhejiang Huatong Pharmaceutical Co. , Ltd.
002759	天际股份	广东天际电器股份有限公司	GUANGDONG TONZE ELECTRIC CO. ,LTD.
002760	凤形股份	安徽省凤形耐磨材料股份有限公司	Anhui Fengxing Wear Resistant Materials Co. , Ltd.
002761	多 喜 爱	多喜爱集团股份有限公司	Dohia Group Co. , Ltd.
002762	金发拉比	金发拉比妇婴童用品股份有限公司	JINFA LABI MATERNITY & BABY ARTICLES CO. ,LTD.
002763	汇洁股份	深圳汇洁集团股份有限公司	ShenZhen HuiJie Group Co. , Ltd.
002765	蓝黛传动	重庆蓝黛动力传动机械股份有限公司	CHONGQING LANDAI POWERTRAIN CORP. , LTD
002766	索菱股份	深圳市索菱实业股份有限公司	Shenzhen Soling Industrial Co. ,Ltd.
002767	先锋电子	杭州先锋电子技术股份有限公司	HANGZHOU INNOVER TECHNOLOGY CO. , LTD.
002768	国恩股份	青岛国恩科技股份有限公司	QINGDAO GON TECHNOLOGY CO. , LTD.
002769	普 路 通	深圳市普路通供应链管理股份有限公司	Shenzhen Prolto Supply Chain Management Co. , Ltd.
002770	科迪乳业	河南科迪乳业股份有限公司	HENAN KEDI DAIRY CO. ,LTD.
002771	真 视 通	北京真视通科技股份有限公司	Beijing Transtrue Technology Inc.
002772	众兴菌业	天水众兴菌业科技股份有限公司	Tianshui Zhongxing Bio - technology Co. , Ltd.
002773	康弘药业	成都康弘药业集团股份有限公司	Chengdu Kanghong Pharmaceutical Group Co. , Ltd
002774	快意电梯	快意电梯股份有限公司	IFE Elevators Co. ,LTD.
002775	文科园林	深圳文科园林股份有限公司	Shenzhen Wenke Landscape Co. , Ltd.
002776	柏 堡 龙	广东柏堡龙股份有限公司	GUANGDONG BOBAOLON CO. ,LTD.
002777	久远银海	四川久远银海软件股份有限公司	Sichuan Jiuyuan Yinhai Software Co. ,Ltd
002778	高科石化	江苏高科石化股份有限公司	JIANGSU GAOKE PETROCHEMICAL CO. , LTD
002779	中坚科技	浙江中坚科技股份有限公司	ZHEJIANG ZHONGJIAN TECHNOLOGY CO. ,LTD
002780	三夫户外	北京三夫户外用品股份有限公司	Beijing Sanfo Outdoor Products Co. , Ltd
002781	奇信股份	深圳市奇信建设集团股份有限公司	SHENZHEN QIXIN CONSTRUCTION GROUP CO. , LTD.
002782	可 立 克	深圳可立克科技股份有限公司	ShenZhen Click Technology Co. ,LTD
002783	凯龙股份	湖北凯龙化工集团股份有限公司	HUBEI KAILONG CHEMICAL GROUP CO. ,LTD
002785	万 里 石	厦门万里石股份有限公司	XIAMEN WANLI STONE STOCK CO. ,LTD
002786	银宝山新	深圳市银宝山新科技股份有限公司	SHENZHEN SILVER BASIS TECHNOLOGY CO. ,LTD
002787	华源控股	苏州华源控股股份有限公司	Suzhou Hycan Holdings Co. , Ltd.
002788	鹭燕医药	鹭燕医药股份有限公司	LUYAN PHARMA CO. ,LTD
002789	建艺集团	深圳市建艺装饰集团股份有限公司	SHENZHEN JIANYI DECORATION GROUP CO. ,LTD.
002790	瑞 尔 特	厦门瑞尔特卫浴科技股份有限公司	Xiamen R&T Plumbing Technology Co. , Ltd.
002791	坚朗五金	广东坚朗五金制品股份有限公司	Guangdong KinLong Hardware Products Co. ,Ltd.
002792	通宇通讯	广东通宇通讯股份有限公司	TONGYU COMMUNICATION INC.
002793	东音股份	浙江东音泵业股份有限公司	ZHEJIANG DOYIN PUMP INDUSTRY CO. ,LTD.
002795	永和智控	永和流体智控股份有限公司	Yorhe Fluid Intelligent Control CO. , LTD.
002796	世嘉科技	苏州市世嘉科技股份有限公司	Suzhou Shijia Science & Technology Inc.
002797	第一创业	第一创业证券股份有限公司	First Capital Securities Co. , Ltd.
002798	帝欧家居	帝欧家居股份有限公司	D&O Home Collection Co. ,LTD
002799	环球印务	西安环球印务股份有限公司	XI" AN GLOBAL PRINTING CO. , LTD
002800	天顺股份	新疆天顺供应链股份有限公司	XinJiang Tianshun Supply Chain CO. ,LTD.
002801	微光股份	杭州微光电子股份有限公司	HANGZHOU WEIGUANG ELECTRONIC CO. ,LTD.
002802	洪汇新材	无锡洪汇新材料科技股份有限公司	Wuxi Honghui New Materials Technology Co. ,Ltd.

(一)上市公司中英文名称对照表(续)

DIRECTORY OF LISTED COMPANIES (CHINESE,ENGLISH) (Continued)

代码 Code	公司简称 Company	中文全称 Chinese Name	英文全称 English Name
002803	吉宏股份	厦门吉宏包装科技股份有限公司	Xiamen Jihong Package Technology Ltd.
002805	丰元股份	山东丰元化学股份有限公司	Shandong Fengyuan Chemical Co. ,Ltd
002806	华锋股份	广东华锋新能源科技股份有限公司	Guangdong Huafeng New Energy Technology Co. ,Ltd.
002807	江阴银行	江苏江阴农村商业银行股份有限公司	Jiangsu Jiangyin Rural Commercial Bank CO. ,LTD
002808	恒久科技	苏州恒久光电科技股份有限公司	Suzhou Goldengreen Technologies Ltd.
002809	红墙股份	广东红墙新材料股份有限公司	Guangdong Redwall New Materials Co. , Ltd.
002810	山东赫达	山东赫达股份有限公司	SHANDONG HEAD CO. ,LTD.
002811	亚泰国际	深圳市亚泰国际建设股份有限公司	SHENZHEN ASIANTIME INTERNATIONAL CONSTRUCTION CO. , LTD
002812	恩捷股份	云南恩捷新材料股份有限公司	Yunnan Energy New Material Co. , Ltd.
002813	路畅科技	深圳市路畅科技股份有限公司	ShenZhen RoadRover Technology Co. ,Ltd
002815	崇达技术	崇达技术股份有限公司	Suntak Technology Co. , Ltd.
002816	和科达	深圳市和科达精密清洗设备股份有限公司	Shenzhen HeKeda Precision Cleaning Equipment Co. , Ltd.
002817	黄山胶囊	安徽黄山胶囊股份有限公司	Anhui Huangshan Capsule Co. ,Ltd
002818	富森美	成都富森美家居股份有限公司	Chengdu Fusen Noble - House Industrial Co. ,Ltd.
002819	东方中科	北京东方中科集成科技股份有限公司	Beijing Oriental Jicheng Co. ,Ltd
002820	桂发祥	天津桂发祥十八街麻花食品股份有限公司	Tianjin Guifaxiang 18th Street Mahua Food Co. , Ltd.
002821	凯莱英	凯莱英医药集团(天津)股份有限公司	Asymchem Laboratories (Tianjin) Co. , Ltd.
002822	中装建设	深圳市中装建设集团股份有限公司	Shenzhen Zhongzhuang Construction Group Co. ,Ltd.
002823	凯中精密	深圳市凯中精密技术股份有限公司	Shenzhen Kaizhong Precision Technology Co. , Ltd.
002824	和胜股份	广东和胜工业铝材股份有限公司	GUANGDONG HOSHION INDUSTRIAL ALUMINIUM CO. , LTD.
002825	纳尔股份	上海纳尔实业股份有限公司	SHANGHAI NAR INDUSTRIAL CO. , LTD.
002826	易明医药	西藏易明西雅医药科技股份有限公司	TIBET AIM PHARM. INC.
002827	高争民爆	西藏高争民爆股份有限公司	Tibet GaoZheng Explosive Co. , Ltd.
002828	贝肯能源	新疆贝肯能源工程股份有限公司	Xinjiang Beiken Energy Engineering Co. ,Ltd.
002829	星网宇达	北京星网宇达科技股份有限公司	Beijing StarNeto Technology Co. ,Ltd
002830	名雕股份	深圳市名雕装饰股份有限公司	Shenzhen Mingdiao Decoration Co. , Ltd.
002831	裕同科技	深圳市裕同包装科技股份有限公司	ShenZhen YUTO Packaging Technology Co. , Ltd.
002832	比音勒芬	比音勒芬服饰股份有限公司	BIEM. L. FDLKK GARMENT CO. ,LTD.
002833	弘亚数控	广州弘亚数控机械股份有限公司	GuangZhou KDT Machinery Co. ,Ltd.
002835	同为股份	深圳市同为数码科技股份有限公司	SHENZHEN TVT DIGITAL TECHNOLOGY CO. , LTD.
002836	新宏泽	广东新宏泽包装股份有限公司	Guangdong New Grand Long Packing Co. , Ltd.
002837	英维克	深圳市英维克科技股份有限公司	SHENZHEN ENVICOOL TECHNOLOGY CO. , LTD.
002838	道恩股份	山东道恩高分子材料股份有限公司	Shandong Dawn Polymer Co. ,Ltd.
002839	张家港行	江苏张家港农村商业银行股份有限公司	Jiangsu Zhangjiagang Rural Commercial Bank Co. , Ltd
002840	华统股份	浙江华统肉制品股份有限公司	Zhejiang Huatong Meat Products Co. , Ltd.
002841	视源股份	广州视源电子科技股份有限公司	Guangzhou Shiyuan Electronic Technology Company Limited
002842	翔鹭钨业	广东翔鹭钨业股份有限公司	GuangDong XiangLu Tungsten Co. ,Ltd
002843	泰嘉股份	湖南泰嘉新材料科技股份有限公司	Bichamp Cutting Technology(Hunan) Co. ,Ltd.
002845	同兴达	深圳同兴达科技股份有限公司	Shenzhen TXD Technology Co. , Ltd.
002846	英联股份	广东英联包装股份有限公司	Guangdong Enpack Packaging Co. ,Ltd.
002847	盐津铺子	盐津铺子食品股份有限公司	Yankershop Food Co. , Ltd
002848	高斯贝尔	高斯贝尔数码科技股份有限公司	Gospell Digital Technology Co. ,Ltd
002849	威星智能	浙江威星智能仪表股份有限公司	Zhejiang Viewshine Intelligent Meter Co. ,Ltd.
002850	科达利	深圳市科达利实业股份有限公司	Shenzhen Kedali Industry Co. , Ltd.
002851	麦格米特	深圳麦格米特电气股份有限公司	Shenzhen Megmeet Electrical Co. , Ltd.
002852	道道全	道道全粮油股份有限公司	Daodaoquan Grain and Oil Co. ,Ltd.
002853	皮阿诺	广东皮阿诺科学艺术家居股份有限公司	Guangdong Piano Customized Furniture Co. , Ltd.
002855	捷荣技术	东莞捷荣技术股份有限公司	Dongguan Chitwing Technology Co. , Ltd.
002856	美芝股份	深圳市美芝装饰设计工程股份有限公司	SHENZHEN MAGIC DESIGN & DECORATION ENGINEERING CO. ,LTD.
002857	三晖电气	郑州三晖电气股份有限公司	SMS Electric Co. ,Ltd. Zhengzhou
002858	力盛赛车	上海力盛赛车文化股份有限公司	Shanghai Lisheng Racing Co. ,Ltd.
002859	洁美科技	浙江洁美电子科技股份有限公司	Zhejiang Jiemei Electronic And Technology Co. , Ltd.
002860	星帅尔	杭州星帅尔电器股份有限公司	Hangzhou Star Shuaier Electric Appliance Co. , Ltd.
002861	瀛通通讯	湖北瀛通通讯线材股份有限公司	Hubei Yingtong Telecommunication Cable Co. , Ltd.
002862	实丰文化	实丰文化发展股份有限公司	Shifeng Cultural Development Co. , Ltd.

(一)上市公司中英文名称对照表(续)

DIRECTORY OF LISTED COMPANIES (CHINESE,ENGLISH) (Continued)

代码 Code	公司简称 Company	中文全称 Chinese Name	英文全称 English Name
002863	今飞凯达	浙江今飞凯达轮毂股份有限公司	ZHEJIANG JINFEI KAIDA WHEEL CO. ,LTD
002864	盘龙药业	陕西盘龙药业集团股份有限公司	SHAANXI PANLONG PHARMACEUTICAL GROUP LIMITED BY SHARE LTD
002865	钧达股份	海南钧达汽车饰件股份有限公司	Hainan Drinda Automotive Trim Co. , Ltd.
002866	传艺科技	江苏传艺科技股份有限公司	Jiangsu Transimage Technology Co. , Ltd.
002867	周大生	周大生珠宝股份有限公司	CHOW TAI SENG JEWELLERY CO. , LTD.
002868	绿康生化	绿康生化股份有限公司	LIFECOME BIOCHEMISTRY CO. , LTD.
002869	金溢科技	深圳市金溢科技股份有限公司	Shenzhen Genvict Technologies Co. , Ltd.
002870	香山股份	广东香山衡器集团股份有限公司	GUANGDONG SENSSUN WEIGHING APPARATUS GROUP LTD.
002871	伟隆股份	青岛伟隆阀门股份有限公司	QINGDAO WEFLO VALVE CO. , LTD.
002872	天圣制药	天圣制药集团股份有限公司	Tiansheng Pharmaceutical Group Co. ,LTD.
002873	新天药业	贵阳新天药业股份有限公司	Guiyang Xintian Pharmaceutical Co. ,Ltd.
002875	安奈儿	深圳市安奈儿股份有限公司	Annil Co. ,Ltd
002876	三利谱	深圳市三利谱光电科技股份有限公司	Shenzhen Sunnypol Optoelectronics Co. ,Ltd.
002877	智能自控	无锡智能自控工程股份有限公司	Wuxi Smart Auto - control Engineering Co. , Ltd.
002878	元隆雅图	北京元隆雅图文化传播股份有限公司	BEIJING YUANLONG YATO CULTURE DISSEMINATION Co. , LTD.
002879	长缆科技	长缆电工科技股份有限公司	CHANG LAN ELECTRIC TECHNOLOGY CO. ,LTD.
002880	卫光生物	深圳市卫光生物制品股份有限公司	SHENZHEN WEIGUANG BIOLOGICAL PRODUCTS Co. ,Ltd
002881	美格智能	美格智能技术股份有限公司	MeiG Smart Technology Co. , Ltd
002882	金龙羽	金龙羽集团股份有限公司	Jinlongyu Group Co. ,Ltd.
002883	中设股份	江苏中设集团股份有限公司	Jiangsu Zhongshe Group CO. , Ltd.
002884	凌霄泵业	广东凌霄泵业股份有限公司	Guangdong LingXiao Pump Industry Co. , Ltd.
002885	京泉华	深圳市京泉华科技股份有限公司	Shenzhen JingQuanHua Electronics Co. ,Ltd.
002886	沃特股份	深圳市沃特新材料股份有限公司	Shenzhen WOTE Advanced Materials Co. , Ltd.
002887	绿茵生态	天津绿茵景观生态建设股份有限公司	Tianjin LVYIN Landscape and Ecology Construction Co. , Ltd.
002888	惠威科技	广州惠威电声科技股份有限公司	HiVi Acoustics Technology Co. , Ltd
002889	东方嘉盛	深圳市东方嘉盛供应链股份有限公司	Shenzhen Easttop Supply Chain Management Co. , Ltd.
002890	弘宇股份	山东弘宇农机股份有限公司	Shandong Hongyu Agricultural Machinery Co. ,Ltd.
002891	中宠股份	烟台中宠食品股份有限公司	YANTAI CHINA PET FOODS CO. , LTD.
002892	科力尔	湖南科力尔电机股份有限公司	HUNAN KELI MOTOR CO. , LTD.
002893	华通热力	北京华远意通热力科技股份有限公司	Beijing Hua Yuan Yi Tong Thermal Technology Co. , Ltd.
002895	川恒股份	贵州川恒化工股份有限公司	Guizhou Chanhen Chemical Corporation
002896	中大力德	宁波中大力德智能传动股份有限公司	NINGBO ZHONGDA LEADER INTELLIGENT TRANSMISSION CO. , LTD.
002897	意华股份	温州意华接插件股份有限公司	Wenzhou Yihua Connector Co. , Ltd.
002898	赛隆药业	珠海赛隆药业股份有限公司	Zhuhai Sailong Pharmaceutical Co. , Ltd.
002899	英派斯	青岛英派斯健康科技股份有限公司	IMPULSE (QINGDAO) HEALTH TECH CO. , LTD.
002900	哈三联	哈尔滨三联药业股份有限公司	HARBIN MEDISAN PHARMACEUTICAL CO. ,LTD.
002901	大博医疗	大博医疗科技股份有限公司	DOUBLE MEDICAL TECHNOLOGY INC.
002902	铭普光磁	东莞铭普光磁股份有限公司	Dongguan Mentech Optical & Magnetic Co. , Ltd.
002903	宇环数控	宇环数控机床股份有限公司	YUHUAN CNC MACHINE TOOL Co. ,Ltd.
002905	金逸影视	广州金逸影视传媒股份有限公司	Guangzhou Jinyi Media Corporation
002906	华阳集团	惠州市华阳集团股份有限公司	Foryou Corporation
002907	华森制药	重庆华森制药股份有限公司	Chongqing Pharscin Pharmaceutical Co. , Ltd.
002908	德生科技	广东德生科技股份有限公司	GUANGDONG TECSUN SCIENCE & TECHNOLOGY CO. , LTD.
002909	集泰股份	广州集泰化工股份有限公司	Guangzhou Jointas Chemical Co. , Ltd.
002910	庄园牧场	兰州庄园牧场股份有限公司	Lanzhou Zhuangyuan Pasture CO. , LTD.
002911	佛燃股份	佛山市燃气集团股份有限公司	Foshan Gas Group Co. ,Ltd.
002912	中新赛克	深圳市中新赛克科技股份有限公司	Shenzhen Sinovatio Technology Co. , Ltd.
002913	奥士康	奥士康科技股份有限公司	Aoshikang Technology Co. , Ltd
002915	中欣氟材	浙江中欣氟材股份有限公司	ZHEJIANG ZHONGXIN FLUORIDE MATERIALS CO. , LTD
002916	深南电路	深南电路股份有限公司	Shennan Circuits Co. , Ltd.
002917	金奥博	深圳市金奥博科技股份有限公司	SHENZHEN KING EXPLORER SCIENCE AND TECHNOLOGY CORPORATION
002918	蒙娜丽莎	蒙娜丽莎集团股份有限公司	Monalisa Group CO. ,Ltd
002919	名臣健康	名臣健康用品股份有限公司	MINGCHEN HEALTH Co. ,Ltd.
002920	德赛西威	惠州市德赛西威汽车电子股份有限公司	Huizhou Desay SV Automotive Co. , Ltd.
002921	联诚精密	山东联诚精密制造股份有限公司	Shandong Liancheng Precision Manufacturing Co. , Ltd.

(一)上市公司中英文名称对照表(续)

DIRECTORY OF LISTED COMPANIES (CHINESE,ENGLISH) (Continued)

代码 Code	公司简称 Company	中文全称 Chinese Name	英文全称 English Name
002922	伊戈尔	伊戈尔电气股份有限公司	Eaglerise Electric & Electronic(China)Co., Ltd.
002923	润都股份	珠海润都制药股份有限公司	Zhuhai Rundu Pharmaceutical Co., Ltd.
002925	盈趣科技	厦门盈趣科技股份有限公司	Xiamen Intretech Inc.
002926	华西证券	华西证券股份有限公司	Huaxi Securities Co., Ltd.
002927	泰永长征	贵州泰永长征技术股份有限公司	GUIZHOU TAIYONG-CHANGZHENG TECHNOLOGY CO.,LTD.
002928	华夏航空	华夏航空股份有限公司	China Express Airlines Co.,LTD
002929	润建通信	润建通信股份有限公司	Runjian Communications Co., Ltd.
002930	宏川智慧	广东宏川智慧物流股份有限公司	Guangdong Great River Smarter Logistics Co., Ltd.
002931	锋龙股份	浙江锋龙电气股份有限公司	Zhejiang Fenglong Electric Co., Ltd.
002932	明德生物	武汉明德生物科技股份有限公司	Wuhan Easy Diagnosis Biomedicine Co.,Ltd.
002933	新兴装备	北京新兴东方航空装备股份有限公司	Beijing Emerging Eastern Aviation Equipment Co., Ltd.
002935	天奥电子	成都天奥电子股份有限公司	CHENGDU SPACEON ELECTRONICS CO., LTD.
002936	郑州银行	郑州银行股份有限公司	BANK OF ZHENGZHOU CO., LTD.
002937	兴瑞科技	宁波兴瑞电子科技股份有限公司	Ningbo Sunrise Elc Technology Co.,Ltd.
002938	鹏鼎控股	鹏鼎控股(深圳)股份有限公司	Avary Holding (Shenzhen) Co., Limited
002939	长城证券	长城证券股份有限公司	CHINA GREAT WALL SECURITIES CO., LTD
002940	昂利康	浙江昂利康制药股份有限公司	Zhejiang Anglikang Pharmaceutical Co.,Ltd.
002941	新疆交建	新疆交通建设集团股份有限公司	Xinjiang Communications Construction Group Co., Ltd.
002942	新农股份	浙江新农化工股份有限公司	Zhejiang XinNong Chemical Co.,Ltd
002943	宇晶股份	湖南宇晶机器股份有限公司	Hunan Yujing Machinery Co., Ltd.
300001	特锐德	青岛特锐德电气股份有限公司	Qingdao TGOOD Electric Co.,Ltd.
300002	神州泰岳	北京神州泰岳软件股份有限公司	Beijing Ultrapower Software Co., LTD
300003	乐普医疗	乐普(北京)医疗器械股份有限公司	Lepu Medical Technology (Beijing) Co.,Ltd.
300004	南风股份	南方风机股份有限公司	NanFang Ventilator Co., Ltd.
300005	探路者	探路者控股集团股份有限公司	Toread Holdings Group Co., Ltd.
300006	莱美药业	重庆莱美药业股份有限公司	Chongqing Lummy Pharmaceutical Co.,Ltd.
300007	汉威科技	汉威科技集团股份有限公司	Hanwei Electronics Group Corporation
300008	天海防务	天海融合防务装备技术股份有限公司	BESTWAY MARINE & ENERGY TECHNOLOGY CO., LTD.
300009	安科生物	安徽安科生物工程(集团)股份有限公司	ANHUI ANKE BIOTECHNOLOGY (GROUP)CO.,LTD.
300010	立思辰	北京立思辰科技股份有限公司	BEIJING LANXUM TECHNOLOGY CO.,LTD.
300011	鼎汉技术	北京鼎汉技术股份有限公司	Beijing Dinghan Technology Co.,Ltd.
300012	华测检测	华测检测认证集团股份有限公司	CENTRE TESTING INTERNATIONAL GROUP CO., LTD.
300013	新宁物流	江苏新宁现代物流股份有限公司	JIANGSU XINNING MODERN LOGISTICS CO.,LTD.
300014	亿纬锂能	惠州亿纬锂能股份有限公司	EVE Energy Co., Ltd.
300015	爱尔眼科	爱尔眼科医院集团股份有限公司	Aier Eye Hospital Group Co.,Ltd.
300016	北陆药业	北京北陆药业股份有限公司	Beijing Beilu Pharmaceutical Co.,Ltd
300017	网宿科技	网宿科技股份有限公司	Wangsu Science & Technology Co.,Ltd.
300018	中元股份	武汉中元华电科技股份有限公司	Wuhan Zhongyuan Huadian Science & Technology Co.,Ltd.
300019	硅宝科技	成都硅宝科技股份有限公司	Chengdu Guibao Science & Technology Co.,Ltd
300020	银江股份	银江股份有限公司	Enjoyor Co., Ltd.
300021	大禹节水	大禹节水集团股份有限公司	DaYu Water-saving Group Co.,Ltd.
300022	吉峰科技	吉峰三农科技服务股份有限公司	Gifore Agricultural Science & Technology Service Co., Ltd.
300023	宝德股份	西安宝德自动化股份有限公司	Bode Energy Equipment Co., Ltd
300024	机器人	沈阳新松机器人自动化股份有限公司	SIASUN ROBOT&AUTOMATION CO., LTD
300025	华星创业	杭州华星创业通信技术股份有限公司	Hangzhou Huaxing Chuangye Communication Technology Co.,Ltd.
300026	红日药业	天津红日药业股份有限公司	Tianjin Chase Sun Pharmaceutical Co., Ltd.
300027	华谊兄弟	华谊兄弟传媒股份有限公司	HUAYI BROTHERS MEDIA CORPORATION
300028	金亚科技	金亚科技股份有限公司	GEEYA TECHNOLOGY CO.,LTD
300029	天龙光电	江苏华盛天龙光电设备股份有限公司	Jiang Su Hua Sheng Tian Long Photoelectric Equipment Co.,Ltd.
300030	阳普医疗	广州阳普医疗科技股份有限公司	GUANGZHOU IMPROVE MEDICAL INSTRUMENTS CO., LTD.
300031	宝通科技	无锡宝通科技股份有限公司	WUXI BOTON TECHNOLOGY CO.,LTD.
300032	金龙机电	金龙机电股份有限公司	Jinlong Machinery & Electronic Co.,Ltd
300033	同花顺	浙江核新同花顺网络信息股份有限公司	Hithink RoyalFlush Information Network Co., Ltd
300034	钢研高纳	北京钢研高纳科技股份有限公司	Beijing Cisri-Gaona Materials & Technology Co., Ltd.
300035	中科电气	湖南中科电气股份有限公司	Hunan Zhongke Electric Co.,Ltd.

(一)上市公司中英文名称对照表(续)

DIRECTORY OF LISTED COMPANIES (CHINESE,ENGLISH) (Continued)

代码 Code	公司简称 Company	中文全称 Chinese Name	英文全称 English Name
300036	超图软件	北京超图软件股份有限公司	Beijing SuperMap Software Co. ,Ltd.
300037	新宙邦	深圳新宙邦科技股份有限公司	SHENZHEN CAPCHEM TECHNOLOGY CO. ,LTD.
300038	数知科技	北京数知科技股份有限公司	Beijing Shuzhi Technology Co. ,Ltd
300039	上海凯宝	上海凯宝药业股份有限公司	Shanghai Kaibao Pharmaceutical Co. ,Ltd.
300040	九洲电气	哈尔滨九洲电气股份有限公司	HARBIN JIUZHOU ELECTRIC CO. ,LTD.
300041	回天新材	湖北回天新材料股份有限公司	Hubei Huitian New Materials Co. , Ltd
300042	朗科科技	深圳市朗科科技股份有限公司	Netac Technology Co. ,Ltd.
300043	星辉娱乐	星辉互动娱乐股份有限公司	Rastar Group
300044	赛为智能	深圳市赛为智能股份有限公司	Shenzhen Sunwin Intelligent Co. ,Ltd.
300045	华力创通	北京华力创通科技股份有限公司	Hwa Create Co. , Ltd.
300046	台基股份	湖北台基半导体股份有限公司	TECH SEMICONDUCTORS CO. , LTD.
300047	天源迪科	深圳天源迪科信息技术股份有限公司	SHENZHEN TIANYUAN DIC INFORMATION TECHNOLOGY CO. ,LTD.
300048	合康新能	北京合康新能科技股份有限公司	Hiconics Eco-energy Technology Co. , Ltd.
300049	福瑞股份	内蒙古福瑞医疗科技股份有限公司	Inner Mongolia Furui Medical Science Co. ,Ltd.
300050	世纪鼎利	珠海世纪鼎利科技股份有限公司	DingLi Corp. , Ltd
300051	三五互联	厦门三五互联科技股份有限公司	Xiamen 35. com Technology Co. , Ltd.
300052	中青宝	深圳中青宝互动网络股份有限公司	SHENZHEN ZQGAME CO. , LTD
300053	欧比特	珠海欧比特宇航科技股份有限公司	Zhuhai Orbita Aerospace Science & Technology Co. ,Ltd
300054	鼎龙股份	湖北鼎龙控股股份有限公司	Hubei Dinglong CO. ,Ltd.
300055	万邦达	北京万邦达环保技术股份有限公司	Beijing Water Business Doctor Co. ,Ltd.
300056	三维丝	厦门三维丝环保股份有限公司	Xiamen Savings Environmental Co. ,Ltd
300057	万顺股份	汕头万顺包装材料股份有限公司	SHANTOU WANSHUN PACKAGE MATERIAL STOCK CO. ,LTD.
300058	蓝色光标	北京蓝色光标数据科技股份有限公司	BlueFocus Intelligent Communications Group Co. , Ltd.
300059	东方财富	东方财富信息股份有限公司	East Money Information Co. , Ltd.
300061	康旗股份	上海康耐特旗计智能科技集团股份有限公司	Shanghai Conant Macroflag Group Co. , Ltd.
300062	中能电气	中能电气股份有限公司	CEEPOWER CO. ,LTD.
300063	天龙集团	广东天龙油墨集团股份有限公司	Guangdong Sky Dragon Printing Ink Group Co. ,Ltd.
300064	豫金刚石	郑州华晶金刚石股份有限公司	Zhengzhou Sino-Crystal Diamond Co. ,Ltd.
300065	海兰信	北京海兰信数据科技股份有限公司	Beijing Highlander Digital Technology Co. ,Ltd.
300066	三川智慧	三川智慧科技股份有限公司	Sanchuan Wisdom Technology Co. ,Ltd
300067	安诺其	上海安诺其集团股份有限公司	Shanghai Anoky Group Co. , Ltd
300068	南都电源	浙江南都电源动力股份有限公司	ZHEJIANG NARADA POWER SOURCE Co. , Ltd.
300069	金利华电	浙江金利华电气股份有限公司	Zhejiang JinLiHua Electric Co. ,LTD.
300070	碧水源	北京碧水源科技股份有限公司	BEIJING ORIGINWATER TECHNOLOGY CO. ,LTD.
300071	华谊嘉信	北京华谊嘉信整合营销顾问集团股份有限公司	Spearhead Integrated Marketing Communication Group
300072	三聚环保	北京三聚环保新材料股份有限公司	Beijing Sanju Environmental Protection & New Materials Co. ,Ltd.
300073	当升科技	北京当升材料科技股份有限公司	Beijing Easpring Material Technology Co. ,Ltd.
300074	华平股份	华平信息技术股份有限公司	AVCON Information Technology Co. , Ltd.
300075	数字政通	北京数字政通科技股份有限公司	Beijing eGOVA Co. , Ltd
300076	GQY视讯	宁波GQY视讯股份有限公司	Ningbo GQY Video & Telecom Joint-Stock Co. , Ltd.
300077	国民技术	国民技术股份有限公司	Nationz Technologies Inc.
300078	思创医惠	思创医惠科技股份有限公司	HANGZHOU CENTURY CO. ,LTD.
300079	数码科技	北京数码视讯科技股份有限公司	Sumavision Technologies Co. ,Ltd
300080	易成新能	河南易成新能源股份有限公司	Henan Yicheng New Energy Co. , Ltd
300081	恒信东方	恒信东方文化股份有限公司	HENGXIN SHAMBALA CULTURE CO. ,LTD.
300082	奥克股份	辽宁奥克化学股份有限公司	Liao Ning Oxiranchem, Inc.
300083	劲胜智能	广东劲胜智能集团股份有限公司	Guangdong JANUS Intelligent Group Corporation Limited
300084	海默科技	海默科技(集团)股份有限公司	Haimo Technologies Group Corp.
300085	银之杰	深圳市银之杰科技股份有限公司	SHENZHEN INFOGEM TECHNOLOGIES CO. , LTD.
300086	康芝药业	康芝药业股份有限公司	HONZ PHARMACEUTICAL CO. , LTD.
300087	荃银高科	安徽荃银高科种业股份有限公司	Winall Hi-tech Seed Co. ,Ltd.
300088	长信科技	芜湖长信科技股份有限公司	Wuhu Token Sciences Co. ,LTD.
300089	文化长城	广东文化长城集团股份有限公司	The Great Wall Of Culture Group Holding Co. ,Ltd. Guangdong
300090	盛运环保	安徽盛运环保(集团)股份有限公司	Anhui Shengyun Environment-Protection group Co. , Ltd
300091	金通灵	江苏金通灵流体机械科技股份有限公司	JiangSu Jin Tong Ling Fluid Machinery Technology Co. , Ltd.

(一)上市公司中英文名称对照表(续)

DIRECTORY OF LISTED COMPANIES (CHINESE,ENGLISH) (Continued)

代码 Code	公司简称 Company	中文全称 Chinese Name	英文全称 English Name
300092	科新机电	四川科新机电股份有限公司	Sichuan Kexin Mechanical and Electrical Equipment Co. ,Ltd.
300093	金刚玻璃	广东金刚玻璃科技股份有限公司	GUANGDONG GOLDEN GLASS TECHNOLOGIES LIMITED
300094	国联水产	湛江国联水产开发股份有限公司	ZHANJIANG GUOLIAN AQUATIC PRODUCTS CO. , LTD
300095	华伍股份	江西华伍制动器股份有限公司	Jiangxi Huawu Brake Co. , Ltd.
300096	易联众	易联众信息技术股份有限公司	YLZ Information Technology CO. ,Ltd
300097	智云股份	大连智云自动化装备股份有限公司	Dalian Zhiyun Automation Co. , Ltd
300098	高新兴	高新兴科技集团股份有限公司	Gosuncn technology group Co. , Ltd.
300099	精准信息	尤洛卡精准信息工程股份有限公司	Uroica Precision Information Engineering Co. ,LTD
300100	双林股份	宁波双林汽车部件股份有限公司	Ningbo Shuanglin Auto Parts Co. ,LTD
300101	振芯科技	成都振芯科技股份有限公司	Chengdu CORPRO Technology Co. ,Ltd.
300102	乾照光电	厦门乾照光电股份有限公司	Xiamen Changelight Co. ,LTD.
300103	达刚路机	西安达刚路面机械股份有限公司	XI"AN DAGANG ROAD MACHINERY CO. ,LTD.
300104	乐视网	乐视网信息技术(北京)股份有限公司	LESHI INTERNET INFORMATION & TECHNOLOGY CORP,. BEIJING
300105	龙源技术	烟台龙源电力技术股份有限公司	YANTAI LONGYUAN POWER TECHNOLOGY CO. , LTD.
300106	西部牧业	新疆西部牧业股份有限公司	Xinjiang Western Animal Husbandry Co. ,Ltd
300107	建新股份	河北建新化工股份有限公司	Hebei Jianxin Chemical Co. , Ltd.
300108	吉药控股	吉药控股集团股份有限公司	Ji Yao Holding Group Co. , Ltd.
300109	新开源	博爱新开源医疗科技集团股份有限公司	NKY Medical Holdings Ltd.
300110	华仁药业	华仁药业股份有限公司	Huaren Pharmaceutical Co. ,Ltd.
300111	向日葵	浙江向日葵光能科技股份有限公司	Zhejiang Sunflower Light Energy Science & Technology Limited Liability Company
300112	万讯自控	深圳万讯自控股份有限公司	Shenzhen Maxonic Automation Control Co. ,Ltd
300113	顺网科技	杭州顺网科技股份有限公司	Hangzhou Shunwang Technology Co. ,Ltd.
300114	中航电测	中航电测仪器股份有限公司	Zhonghang Electronic Measuring Instruments Co. ,Ltd
300115	长盈精密	深圳市长盈精密技术股份有限公司	Shenzhen Everwin Precision Technology Co. ,Ltd
300116	坚瑞沃能	陕西坚瑞沃能股份有限公司	Shaanxi J&R Optimum Energy CO. , LTD
300117	嘉寓股份	北京嘉寓门窗幕墙股份有限公司	Beijing JIAYU Door,Window and Curtain Wall Joint - Stock Co. ,Ltd.
300118	东方日升	东方日升新能源股份有限公司	RISEN ENERNY CO. ,LTD.
300119	瑞普生物	天津瑞普生物技术股份有限公司	Tianjin Ringpu Bio - Technology Co. ,Ltd.
300120	经纬辉开	天津经纬辉开光电股份有限公司	Tianjin Jingwei Huikai Optoelectronic CO. ,Ltd.
300121	阳谷华泰	山东阳谷华泰化工股份有限公司	Shandong Yanggu Huatai Chemical Co. , Ltd.
300122	智飞生物	重庆智飞生物制品股份有限公司	Chongqing Zhifei Biological Products Co. ,Ltd.
300123	亚光科技	亚光科技集团股份有限公司	YaGuang Technology Group Company Limited
300124	汇川技术	深圳市汇川技术股份有限公司	Shenzhen Inovance Technology Co. , Ltd
300125	易世达	大连易世达新能源发展股份有限公司	Dalian East New Energy Development CO. ,Ltd.
300126	锐奇股份	锐奇控股股份有限公司	KEN HOLDING CO. ,LTD.
300127	银河磁体	成都银河磁体股份有限公司	Chengdu Galaxy Magnets Co. ,Ltd.
300128	锦富技术	苏州锦富技术股份有限公司	Suzhou Jinfu Technology Co. , Ltd.
300129	泰胜风能	上海泰胜风能装备股份有限公司	Shanghai Taisheng Wind Power Equipment Co. , Ltd.
300130	新国都	深圳市新国都股份有限公司	XGD INC.
300131	英唐智控	深圳市英唐智能控制股份有限公司	ShenZhen Yitoa Intelligent Control Co. ,Ltd.
300132	青松股份	福建青松股份有限公司	Fujian Green Pine Co. ,LTD
300133	华策影视	浙江华策影视股份有限公司	Zhejiang Huace Film & TV Co. ,Ltd.
300134	大富科技	深圳市大富科技股份有限公司	Shenzhen Tatfook Technology Co. ,Ltd
300135	宝利国际	江苏宝利国际投资股份有限公司	Jiangsu Baoli International Investment Co. , Ltd.
300136	信维通信	深圳市信维通信股份有限公司	Shenzhen Sunway Communication Co. , Ltd.
300137	先河环保	河北先河环保科技股份有限公司	Hebei Sailhero Environmental Protection High - tech Co. , ltd.
300138	晨光生物	晨光生物科技集团股份有限公司	CHENGUANG BIOTECH GROUP CO. ,LTD.
300139	晓程科技	北京晓程科技股份有限公司	Beijing XIAOCHENG Technology Stock Co. , Ltd
300140	中环装备	中节能环保装备股份有限公司	CECEP ENVIRONMENTAL PROTECTION EQUIPMENT CO. ,LTD.
300141	和顺电气	苏州工业园区和顺电气股份有限公司	Suzhou Industrial Park Heshun Electric Co. ,Ltd.
300142	沃森生物	云南沃森生物技术股份有限公司	Walvax Biotechnology Co. ,Ltd.
300143	星普医科	广东星普医学科技股份有限公司	Starmap medicine & technology Co. ,Ltd.
300144	宋城演艺	宋城演艺发展股份有限公司	SONGCHENG PERFORMANCE DEVELOPMENT CO . ,LTD.
300145	中金环境	南方中金环境股份有限公司	Nanfang Zhongjin Environment Co. , Ltd.
300146	汤臣倍健	汤臣倍健股份有限公司	BY - HEALTH CO. ,LTD

(一)上市公司中英文名称对照表(续)

DIRECTORY OF LISTED COMPANIES (CHINESE,ENGLISH) (Continued)

代码 Code	公司简称 Company	中文全称 Chinese Name	英文全称 English Name
300147	香雪制药	广州市香雪制药股份有限公司	Xiangxue Pharmaceutical Co. , Ltd.
300148	天舟文化	天舟文化股份有限公司	TANGEL PUBLISHING CO. ,LTD.
300149	量子生物	量子高科(中国)生物股份有限公司	Quanturn Hi - Tech (China)Biological Co. ,Ltd.
300150	世纪瑞尔	北京世纪瑞尔技术股份有限公司	Beijing Century Real Technology Co. ,Ltd.
300151	昌红科技	深圳市昌红科技股份有限公司	SHENZHEN CHANGHONG TECHNOLOGY Co. ,Ltd.
300152	科融环境	徐州科融环境资源股份有限公司	Xuzhou Kerong Environmental Resources Co. ,Ltd.
300153	科泰电源	上海科泰电源股份有限公司	SHANGHAI COOLTECH POWER CO. ,LTD.
300154	瑞凌股份	深圳市瑞凌实业股份有限公司	SHENZHEN RILAND INDUSTRY CO. , LTD
300155	安居宝	广东安居宝数码科技股份有限公司	GUANGDONG ANJUBAO DIGITAL TECHNOLOGY CO. ,LTD.
300156	神雾环保	神雾环保技术股份有限公司	Shenwu Environmental Technology CO. ,LTD
300157	恒泰艾普	恒泰艾普集团股份有限公司	LandOcean Energy Services Co. , LTD.
300158	振东制药	山西振东制药股份有限公司	Shanxi Zhendong Pharmaceutical Co. ,Ltd
300159	新研股份	新疆机械研究院股份有限公司	Xinjiang Machinery Research Institute Co. ,Ltd
300160	秀强股份	江苏秀强玻璃工艺股份有限公司	JIANGSU XIUQIANG GLASSWORK CO. , LTD.
300161	华中数控	武汉华中数控股份有限公司	Wuhan Huazhong Numerical Control Co. ,Ltd.
300162	雷曼股份	深圳雷曼光电科技股份有限公司	Ledman Optoelectronic Co. ,Ltd.
300163	先锋新材	宁波先锋新材料股份有限公司	NINGBO XIANFENG NEW MATERIAL CO. ,LTD
300164	通源石油	西安通源石油科技股份有限公司	TONG OIL TOOLS CO. , LTD.
300165	天瑞仪器	江苏天瑞仪器股份有限公司	Jiangsu Skyray Instrument Co. ,Ltd.
300166	东方国信	北京东方国信科技股份有限公司	Business - intelligence of Oriental Nations Corporation Ltd.
300167	迪威迅	深圳市迪威迅股份有限公司	Shenzhen Dvision Co. ,Ltd.
300168	万达信息	万达信息股份有限公司	Wonders Information Co. ,Ltd.
300169	天晟新材	常州天晟新材料股份有限公司	Changzhou Tiansheng New Materials Co. , Ltd.
300170	汉得信息	上海汉得信息技术股份有限公司	Hand Enterprise Solutions Co. ,Ltd
300171	东富龙	上海东富龙科技股份有限公司	Shanghai Tofflon Science and Technology Co. ,Ltd.
300172	中电环保	中电环保股份有限公司	CEC ENVIRONMENTAL PROTECTION CO. ,LTD.
300173	智慧松德	松德智慧装备股份有限公司	Sotech Smarter Equipment Co. , Ltd.
300174	元力股份	福建元力活性炭股份有限公司	Fujian Yuanli Active Carbon Co. ,Ltd.
300175	朗源股份	朗源股份有限公司	Lontrue Co. ,Limited
300176	鸿特科技	广东鸿特科技股份有限公司	GuangDong HongTeo Technology Co. ,Ltd.
300177	中海达	广州中海达卫星导航技术股份有限公司	Guangzhou Hi - Target Navigation Tech Co. ,Ltd.
300178	腾邦国际	腾邦国际商业服务集团股份有限公司	Tempus Global Business Service Group Holding Ltd.
300179	四方达	河南四方达超硬材料股份有限公司	SF DIAMOND CO. ,LTD.
300180	华峰超纤	上海华峰超纤材料股份有限公司	Huafon Microfibre (Shanghai) CO. ,LTD.
300181	佐力药业	浙江佐力药业股份有限公司	Zhejiang Jolly Pharmaceutical Co. ,LTD
300182	捷成股份	北京捷成世纪科技股份有限公司	Beijing Jetsen Technology Co. ,Ltd.
300183	东软载波	青岛东软载波科技股份有限公司	Qingdao Eastsoft Communication Technology Co. ,Ltd.
300184	力源信息	武汉力源信息技术股份有限公司	Wuhan P&S Information Technology Co. ,Ltd
300185	通裕重工	通裕重工股份有限公司	Tongyu Heavy Industry Co. ,Ltd.
300187	永清环保	永清环保股份有限公司	Yonker Environmental Protection Co. ,Ltd.
300188	美亚柏科	厦门市美亚柏科信息股份有限公司	Xiamen Meiya Pico Information Co. ,LTD.
300189	神农基因	海南神农基因科技股份有限公司	Hainan Shennong Gene Technology Co. ,Ltd
300190	维尔利	江苏维尔利环保科技股份有限公司	Jiangsu WELLE Environmental Co. ,Ltd
300191	潜能恒信	潜能恒信能源技术股份有限公司	SINO GEOPHYSICAL CO. ,LTD
300192	科斯伍德	苏州科斯伍德油墨股份有限公司	Suzhou Kingswood Printing Ink Co. ,Ltd.
300193	佳士科技	深圳市佳士科技股份有限公司	SHENZHEN JASIC TECHNOLOGY CO. ,LTD.
300194	福安药业	福安药业(集团)股份有限公司	Fuan Pharmaceutical (Group)co. ,Ltd
300195	长荣股份	天津长荣科技集团股份有限公司	MASTERWORK GROUP CO. , LTD.
300196	长海股份	江苏长海复合材料股份有限公司	Jiangsu Changhai Composite Materials CO. ,LTD.
300197	铁汉生态	深圳市铁汉生态环境股份有限公司	Shenzhen Techand Ecology & Environment Co. , Ltd.
300198	纳川股份	福建纳川管材科技股份有限公司	Fujian Superpipe Co. ,Ltd
300199	翰宇药业	深圳翰宇药业股份有限公司	Hybio Pharmaceutical Co. , Ltd.
300200	高盟新材	北京高盟新材料股份有限公司	Beijing Comens New Materials Co. ,Ltd.
300201	海伦哲	徐州海伦哲专用车辆股份有限公司	Xuzhou Handler Special Vehicle Co. , Ltd.
300202	聚龙股份	聚龙股份有限公司	Julong Co. ,Ltd.

(一)上市公司中英文名称对照表(续)

DIRECTORY OF LISTED COMPANIES (CHINESE,ENGLISH) (Continued)

代码 Code	公司简称 Company	中文全称 Chinese Name	英文全称 English Name
300203	聚光科技	聚光科技(杭州)股份有限公司	Focused Photonics (Hangzhou),Inc.
300204	舒泰神	舒泰神(北京)生物制药股份有限公司	Staidson (Beijing) Biopharmaceuticals Co. ,Ltd.
300205	天喻信息	武汉天喻信息产业股份有限公司	Wuhan Tianyu Information Industry Co. , Ltd.
300206	理邦仪器	深圳市理邦精密仪器股份有限公司	Edan Instruments,Inc,
300207	欣旺达	欣旺达电子股份有限公司	Sunwoda Electronic Co. ,Ltd
300208	恒顺众昇	青岛市恒顺众昇集团股份有限公司	Qingdao Hengshun Zhongsheng Group Co. ,Ltd.
300209	天泽信息	天泽信息产业股份有限公司	TIZA Information Industry Corporation INC.
300210	森远股份	鞍山森远路桥股份有限公司	ANSHAN SENYUAN ROAD AND BRIDGE CO. ,LTD
300211	亿通科技	江苏亿通高科技股份有限公司	Jiangsu Yitong High - Tech Co. , Ltd.
300212	易华录	北京易华录信息技术股份有限公司	BEIJING E - HUALU INFORMATION TECHNOLOGY CO. , LTD
300213	佳讯飞鸿	北京佳讯飞鸿电气股份有限公司	Beijing Jiaxun Feihong Electrical Co. ,Ltd
300214	日科化学	山东日科化学股份有限公司	Shandong Rike Chemical Co. ,Ltd.
300215	电科院	苏州电器科学研究院股份有限公司	Suzhou Electrical Apparatus Science Academy Co. , Ltd.
300216	千山药机	湖南千山制药机械股份有限公司	Hunan China Sun Pharmaceutical Machinery Co. ,Ltd.
300217	东方电热	镇江东方电热科技股份有限公司	zhenjiang Dongfang Electric Heating Technology Co. ,Ltd.
300218	安利股份	安徽安利材料科技股份有限公司	ANHUI ANLI MATERIAL TECHNOLOGY CO. , LTD.
300219	鸿利智汇	鸿利智汇集团股份有限公司	Hongli Zhihui Group Co. ,Ltd.
300220	金运激光	武汉金运激光股份有限公司	Wuhan Golden Laser Co. , Ltd.
300221	银禧科技	广东银禧科技股份有限公司	GUANGDONG SILVER AGE SCI&TECH CO. ,LTD.
300222	科大智能	科大智能科技股份有限公司	CSG SMART SCIENCE&TECHNOLOGY CO. ,LTD.
300223	北京君正	北京君正集成电路股份有限公司	Ingenic Semiconductor Co. , Ltd
300224	正海磁材	烟台正海磁性材料股份有限公司	Yantai Zhenghai Magnetic Material Co. ,Ltd.
300225	金力泰	上海金力泰化工股份有限公司	Shanghai Kinlita Chemical Co. ,Ltd.
300226	上海钢联	上海钢联电子商务股份有限公司	Shanghai Ganglian E - Commerce Holdings Co. ,Ltd.
300227	光韵达	深圳光韵达光电科技股份有限公司	Shenzhen Sunshine Laser&Electronics Technology Co. , Ltd.
300228	富瑞特装	张家港富瑞特种装备股份有限公司	Zhangjiagang Furui Special Equipment Co. ,Ltd
300229	拓尔思	北京拓尔思信息技术股份有限公司	Beijing TRS Information Technology Co. , Ltd.
300230	永利股份	上海永利带业股份有限公司	Shanghai Yongli Belting Co. ,Ltd.
300231	银信科技	北京银信长远科技股份有限公司	Beijing Trust&Far Technology CO. ,LTD
300232	洲明科技	深圳市洲明科技股份有限公司	UNILUMIN GROUP CO. , LTD.
300233	金城医药	山东金城医药集团股份有限公司	Shandong Jincheng Pharmaceutical Group Co. ,Ltd.
300234	开尔新材	浙江开尔新材料股份有限公司	ZHEJIANG KAIER NEW MATERIALS CO. ,LTD.
300235	方直科技	深圳市方直科技股份有限公司	SHENZHEN KINGSUN SCIENCE & TECHNOLOGY CO. ,LTD
300236	上海新阳	上海新阳半导体材料股份有限公司	Shanghai Sinyang Semiconductor Materials Co. ,Ltd.
300237	美晨生态	山东美晨生态环境股份有限公司	Shandong Meichen Ecology & Environment Co. ,Ltd.
300238	冠昊生物	冠昊生物科技股份有限公司	Guanhao Biotech Co. , Ltd
300239	东宝生物	包头东宝生物技术股份有限公司	Baotou Dongbao Bio - Tech Co. ,Ltd.
300240	飞力达	江苏飞力达国际物流股份有限公司	Jiangsu Feiliks International Logistics Inc.
300241	瑞丰光电	深圳市瑞丰光电子股份有限公司	SHENZHEN REFOND OPTOELECTRONICS CO. ,LTD.
300242	佳云科技	广东佳兆业佳云科技股份有限公司	KAISA JiaYun Technology Inc.
300243	瑞丰高材	山东瑞丰高分子材料股份有限公司	SHANDONG RUIFENG CHEMICAL CO. ,LTD.
300244	迪安诊断	迪安诊断技术集团股份有限公司	DIAN DIAGNOSTICS GROUP CO. ,LTD.
300245	天玑科技	上海天玑科技股份有限公司	Shanghai DragonNet Technology Co. , Ltd.
300246	宝莱特	广东宝莱特医用科技股份有限公司	GUANGDONG BIOLIGHT MEDITECH CO. ,LTD.
300247	乐金健康	安徽乐金健康科技股份有限公司	LeKing wellness Co. ,Ltd.
300248	新开普	新开普电子股份有限公司	Newcapec Electronics Co. , Ltd.
300249	依米康	依米康科技集团股份有限公司	Yimikang Tech. Group Co. ,Ltd.
300250	初灵信息	杭州初灵信息技术股份有限公司	Hangzhou CNCR - IT Co. ,Ltd.
300251	光线传媒	北京光线传媒股份有限公司	Beijing Enlight Media Co. , Ltd.
300252	金信诺	深圳金信诺高新技术股份有限公司	Kingsignal Technology Co. ,Ltd.
300253	卫宁健康	卫宁健康科技集团股份有限公司	Winning Health Technology Group Co. ,Ltd.
300254	仟源医药	山西仟源医药集团股份有限公司	SHANXI C&Y PHARMACEUTICAL GROUP CO. ,LTD
300255	常山药业	河北常山生化药业股份有限公司	Hebei Changshan Biochemical Pharmaceutical Co. , Ltd.
300256	星星科技	浙江星星科技股份有限公司	ZHEJIANG FIRSTAR PANEL TECHNOLOGY CO. ,LTD.
300257	开山股份	浙江开山压缩机股份有限公司	Zhejiang Kaishan Compressor Co. ,Ltd.

(一)上市公司中英文名称对照表(续)

DIRECTORY OF LISTED COMPANIES (CHINESE,ENGLISH) (Continued)

代码 Code	公司简称 Company	中文全称 Chinese Name	英文全称 English Name
300258	精锻科技	江苏太平洋精锻科技股份有限公司	Jiangsu Pacific Precision Forging Co. ,Ltd.
300259	新天科技	新天科技股份有限公司	SUNTRONT TECHNOLOGY CO. ,LTD.
300260	新莱应材	昆山新莱洁净应用材料股份有限公司	Kunshan Kinglai Hygienic Materials Co. ,Ltd.
300261	雅本化学	雅本化学股份有限公司	ABA CHEMICALS CORPORATION
300262	巴安水务	上海巴安水务股份有限公司	SafBon Water Service (Holding) Inc. , Shanghai
300263	隆华科技	隆华科技集团(洛阳)股份有限公司	Longhua Technology Group(Luoyang) Co. ,Ltd.
300264	佳创视讯	深圳市佳创视讯技术股份有限公司	AVIT. LTD
300265	通光线缆	江苏通光电子线缆股份有限公司	Jiangsu Tongguang Electronic Wire and Cable Co. ,Ltd
300266	兴源环境	兴源环境科技股份有限公司	Xingyuan Environment Technology Co. , Ltd.
300267	尔康制药	湖南尔康制药股份有限公司	HUNAN ER-KANG PHARMACEUTICAL CO. ,LTD.
300268	佳沃股份	佳沃农业开发股份有限公司	Joyvio Agriculture Development Co. ,Ltd.
300269	联建光电	深圳市联建光电股份有限公司	Shenzhen Liantronics Co. ,Ltd.
300270	中威电子	杭州中威电子股份有限公司	OB Telecom Electronics Co. ,Ltd.
300271	华宇软件	北京华宇软件股份有限公司	BEIJING THUNISOFT CORPORATION LIMITED
300272	开能健康	开能健康科技集团股份有限公司	Canature Health Technology Group Co. ,Ltd
300273	和佳股份	珠海和佳医疗设备股份有限公司	Zhuhai Hokai Medical Instruments Co. , Ltd.
300274	阳光电源	阳光电源股份有限公司	Sungrow Power Supply Co. ,Ltd.
300275	梅安森	重庆梅安森科技股份有限公司	CHONGQING MAS SCI. &TECH. CO. ,LTD.
300276	三丰智能	湖北三丰智能输送装备股份有限公司	HuBei SanFeng Intelligent Conveying Equipment Co. ,Ltd.
300277	海联讯	深圳海联讯科技股份有限公司	Shenzhen Hirisun Technology Incorporated
300278	华昌达	华昌达智能装备集团股份有限公司	Huachangda Intelligent Equipment Group Co. , Ltd.
300279	和晶科技	无锡和晶科技股份有限公司	Wuxi Hodgen Technology Co. ,Ltd
300280	紫天科技	江苏紫天传媒科技股份有限公司	Jiangsu Zitian Media Technology Co. ,? Ltd
300281	金明精机	广东金明精机股份有限公司	GUANGDONG JINMING MACHINERY CO. ,LTD.
300282	三盛教育	三盛智慧教育科技股份有限公司	Sansheng Intellectual Education Technology CO. , LTD
300283	温州宏丰	温州宏丰电工合金股份有限公司	Wenzhou Hongfeng Electrical Alloy Co. ,Ltd.
300284	苏交科	苏交科集团股份有限公司	JSTI GROUP
300285	国瓷材料	山东国瓷功能材料股份有限公司	SHANDONG SINOCERA FUNCTIONAL MATERIAL CO. ,LTD.
300286	安科瑞	安科瑞电气股份有限公司	Acrel Co. , Ltd.
300287	飞利信	北京飞利信科技股份有限公司	Beijing Philisense Technology Co. ,Ltd.
300288	朗玛信息	贵阳朗玛信息技术股份有限公司	Guiyang Longmaster Information & Technology Co. ,Ltd.
300289	利德曼	北京利德曼生化股份有限公司	BEIJING LEADMAN BIOCHEMISTRY CO. ,LTD.
300290	荣科科技	荣科科技股份有限公司	Bringspring Science & Technology Co. ,Ltd.
300291	华录百纳	北京华录百纳影视股份有限公司	Beijing HualuBaina Film&Tv Co. ,Ltd.
300292	吴通控股	吴通控股集团股份有限公司	Wutong Holding Group CO. ,LTD
300293	蓝英装备	沈阳蓝英工业自动化装备股份有限公司	SHENYANG BLUE SILVER INDUSTRY AUTOMATIC EQUIPMENT CO. ,LTD.
300294	博雅生物	博雅生物制药集团股份有限公司	Boya Bio-pharmaceutical Group Co. , Ltd
300295	三六五网	江苏三六五网络股份有限公司	Everyday Network Co. ,Ltd.
300296	利亚德	利亚德光电股份有限公司	Leyard Optoelectronic Co. ,Ltd.
300297	蓝盾股份	蓝盾信息安全技术股份有限公司	Bluedon Information Security Technologies Co. ,Ltd
300298	三诺生物	三诺生物传感股份有限公司	Sinocare Inc.
300299	富春股份	富春科技股份有限公司	Fuchun Technology Co. ,Ltd
300300	汉鼎宇佑	汉鼎宇佑互联网股份有限公司	Hakim Unique Internet Co. , Ltd.
300301	长方集团	深圳市长方集团股份有限公司	SHENZHEN CHANGFANG GROUP Co. , LTD.
300302	同有科技	北京同有飞骥科技股份有限公司	TOYOU FEIJI ELECTRONICS CO. ,LTD.
300303	聚飞光电	深圳市聚飞光电股份有限公司	SHENZHEN JUFEI OPTOELECTRONICS CO. ,LTD
300304	云意电气	江苏云意电气股份有限公司	JIANGSU YUNYI ELECTRIC CO. ,LTD.
300305	裕兴股份	江苏裕兴薄膜科技股份有限公司	JiangSu YuXing Film Technology Co. ,Ltd
300306	远方信息	杭州远方光电信息股份有限公司	Hangzhou Everfine Photo-E-Info Co. ,Ltd.
300307	慈星股份	宁波慈星股份有限公司	Ningbo Cixing Co. ,Ltd.
300308	中际旭创	中际旭创股份有限公司	ZHONGJI INNOLIGHT CO. , LTD.
300309	吉艾科技	吉艾科技集团股份公司	GI Technologies Group Co. ,Ltd.
300310	宜通世纪	广东宜通世纪科技股份有限公司	Guangdong Eastone Century Technology Co. ,Ltd.
300311	任子行	任子行网络技术股份有限公司	Surfilter Network Technology Co. ,Ltd.
300312	邦讯技术	邦讯技术股份有限公司	Boomsense Technology Co. ,Ltd.

(一)上市公司中英文名称对照表(续)

DIRECTORY OF LISTED COMPANIES (CHINESE,ENGLISH) (Continued)

代码 Code	公司简称 Company	中文全称 Chinese Name	英文全称 English Name
300313	天山生物	新疆天山畜牧生物工程股份有限公司	XINJIANG TIANSHAN ANIMAL HUSBANDRY BIO - ENGINEERING CO. ,LTD
300314	戴维医疗	宁波戴维医疗器械股份有限公司	Ningbo David Medical Device Co. ,Ltd.
300315	掌趣科技	北京掌趣科技股份有限公司	OURPALM CO. , LTD.
300316	晶盛机电	浙江晶盛机电股份有限公司	Zhejiang Jingsheng Mechanical & Electrical Co. ,Ltd.
300317	珈伟新能	珈伟新能源股份有限公司	Jiawei Renewable Energy Co. , Ltd.
300318	博晖创新	北京博晖创新生物技术股份有限公司	Beijing Bohui Innovation Biotechnology Co. ,Ltd.
300319	麦捷科技	深圳市麦捷微电子科技股份有限公司	Shenzhen Microgate Technology Co. ,Ltd
300320	海达股份	江阴海达橡塑股份有限公司	JIANGYIN HAIDA RUBBER AND PLASTIC CO. ,LTD.
300321	同大股份	山东同大海岛新材料股份有限公司	SHANDONG TONGDA ISLAND NEW MATERIALS CO. ,LTD
300322	硕 贝 德	惠州硕贝德无线科技股份有限公司	Huizhou Speed Wireless Technology Co. ,Ltd.
300323	华灿光电	华灿光电股份有限公司	HC SemiTek Corporation
300324	旋极信息	北京旋极信息技术股份有限公司	Beijing Watertek Information Technology Co. ,Ltd.
300325	德威新材	江苏德威新材料股份有限公司	Jiangsu Dewei Advanced Materials Co. ,Ltd
300326	凯 利 泰	上海凯利泰医疗科技股份有限公司	Shanghai Kinetic Medical co. ,ltd.
300327	中颖电子	中颖电子股份有限公司	Sino Wealth Electronic Ltd.
300328	宜安科技	东莞宜安科技股份有限公司	Dongguan Eontec Co. ,Ltd.
300329	海伦钢琴	海伦钢琴股份有限公司	HAILUN PIANO CO. ,LTD.
300330	华虹计通	上海华虹计通智能系统股份有限公司	SHANGHAI HUAHONGJT SMART SYSTEM CO. ,LTD
300331	苏大维格	苏州苏大维格科技集团股份有限公司	SVG TECH GROUP CO. ,LTD
300332	天壕环境	天壕环境股份有限公司	Top Resource Conservation & Environment Corp.
300333	兆日科技	深圳兆日科技股份有限公司	Sinosun Technology Co. ,Ltd.
300334	津膜科技	天津膜天膜科技股份有限公司	TIANJIN MOTIMO MEMBRANE TECHNOLOGY CO. ,LTD.
300335	迪森股份	广州迪森热能技术股份有限公司	Guangzhou Devotion Thermal Technology Co. ,Ltd.
300336	新 文 化	上海新文化传媒集团股份有限公司	SHANGHAI NEW CULTURE MEDIA GROUP CO. ,LTD.
300337	银邦股份	银邦金属复合材料股份有限公司	Yinbang Clad Material Co. ,Ltd.
300338	开元股份	长沙开元仪器股份有限公司	Changsha Kaiyuan Instruments Co. ,LTD
300339	润和软件	江苏润和软件股份有限公司	Jiangsu Hoperun Software Co. , Ltd.
300340	科恒股份	江门市科恒实业股份有限公司	Jiangmen Kanhoo Industry Co. ,Ltd
300341	麦迪电气	麦克奥迪(厦门)电气股份有限公司	Motic (Xiamen) Electric Group Co. ,Ltd
300342	天银机电	常熟市天银机电股份有限公司	Changshu Tianyin Electromechanical Co. ,Ltd.
300343	联创互联	山东联创互联网传媒股份有限公司	LECRON INTERNET MEDIA INDUSTRY CO. ,LTD
300344	太空智造	太空智造股份有限公司	Taikong Intelligent Construction Co. , Ltd.
300345	红宇新材	湖南红宇耐磨新材料股份有限公司	HONYU WEAR - RESISTANT NEW MATERIALS CO. ,LTD.
300346	南大光电	江苏南大光电材料股份有限公司	Jiangsu Nata Opto - electronic Material Co. ,LTD
300347	泰格医药	杭州泰格医药科技股份有限公司	Hangzhou Tigermed Consulting Co. ,Ltd.
300348	长亮科技	深圳市长亮科技股份有限公司	Shenzhen Sunline Tech Co. ,Ltd.
300349	金卡智能	金卡智能集团股份有限公司	Goldcard Smart Group Co. ,Ltd.
300350	华 鹏 飞	华鹏飞股份有限公司	HPF Co. , Ltd.
300351	永贵电器	浙江永贵电器股份有限公司	Zhejiang Yonggui Electric Equipment Co. ,LTD.
300352	北 信 源	北京北信源软件股份有限公司	Beijing VRV Software Corporation Limited.
300353	东土科技	北京东土科技股份有限公司	Kyland Technology Co. ,Ltd.
300354	东华测试	江苏东华测试技术股份有限公司	Jiangsu DongHua Testing Technology Co. ,Ltd.
300355	蒙草生态	内蒙古蒙草生态环境(集团)股份有限公司	Inner Mongolia M - Grass Ecology And Environment(Group)Co. ,Ltd.
300356	光一科技	光一科技股份有限公司	EleFirst Science & Tech Co. ,Ltd
300357	我武生物	浙江我武生物科技股份有限公司	Zhejiang Wolwo Bio - Pharmaceutical Co. , Ltd.
300358	楚天科技	楚天科技股份有限公司	TRUKING TECHNOLOGY LIMITED
300359	全通教育	全通教育集团(广东)股份有限公司	QTONE EDUCATION GROUP(GUANGDONG). ,LTD.
300360	炬华科技	杭州炬华科技股份有限公司	Hangzhou Sunrise Technology Co. , Ltd.
300362	天翔环境	成都天翔环境股份有限公司	CHENGDU TECHCENT ENVIRONMENT CO. , LTD.
300363	博腾股份	重庆博腾制药科技股份有限公司	Porton Pharma Solutions Ltd.
300364	中文在线	中文在线数字出版集团股份有限公司	ChineseAll Digital Publishing Group Co. ,Ltd
300365	恒华科技	北京恒华伟业科技股份有限公司	BEIJING FOREVER TECHNOLOGY CO. , LTD
300366	创意信息	创意信息技术股份有限公司	Troy Information Technology Co. ,Ltd.
300367	东方网力	东方网力科技股份有限公司	NetPosa Technologies,Ltd.
300368	汇金股份	河北汇金机电股份有限公司	Hebei Huijin Electromechanical Co. , Ltd.

(一)上市公司中英文名称对照表(续)

DIRECTORY OF LISTED COMPANIES (CHINESE,ENGLISH) (Continued)

代码 Code	公司简称 Company	中文全称 Chinese Name	英文全称 English Name
300369	绿盟科技	北京神州绿盟信息安全科技股份有限公司	Nsfocus Information Technology Co. , Ltd.
300370	安控科技	北京安控科技股份有限公司	Beijing Etrol Technologies Co. , Ltd.
300371	汇中股份	汇中仪表股份有限公司	Huizhong Instrumentation Co. , Ltd.
300373	扬杰科技	扬州扬杰电子科技股份有限公司	Yangzhou Yangjie Electronic Technology Co. ,Ltd.
300374	恒通科技	北京恒通创新赛木科技股份有限公司	Beijing Hengtong Innovation Luxwood Technology Co. , Ltd.
300375	鹏翎股份	天津鹏翎集团股份有限公司	TIANJIN PENGLING GROUP CO. ,LTD
300376	易 事 特	易事特集团股份有限公司	East Group Co. , Ltd
300377	赢 时 胜	深圳市赢时胜信息技术股份有限公司	SHENZHEN YSSTECH INFO - TECH CO. ,LTD
300378	鼎捷软件	鼎捷软件股份有限公司	DIGIWIN SOFTWARE CO. ,LTD.
300379	东 方 通	北京东方通科技股份有限公司	BEIJING TONGTECH CO,. LTD.
300380	安硕信息	上海安硕信息技术股份有限公司	Shanghai Amarsoft Information & Technology Co. ,Ltd
300381	溢 多 利	广东溢多利生物科技股份有限公司	GUANGDONG VTR BIO - TECH CO. , LTD.
300382	斯 莱 克	苏州斯莱克精密设备股份有限公司	Suzhou SLAC Precision Equipment Co. ,Ltd.
300383	光环新网	北京光环新网科技股份有限公司	Beijing Sinnet Technology Co. ,Ltd.
300384	三联虹普	北京三联虹普新合纤技术服务股份有限公司	Beijing Sanlian Hope Shin - Gosen Technical Service Co. , Ltd.
300385	雪浪环境	无锡雪浪环境科技股份有限公司	WUXI XUELANG ENVIRONMENTAL TECHNOLOGY CO. ,LTD.
300386	飞天诚信	飞天诚信科技股份有限公司	Feitian Technologies Co. ,Ltd.
300387	富邦股份	湖北富邦科技股份有限公司	Hubei Forbon Technology Co. ,Ltd.
300388	国祯环保	安徽国祯环保节能科技股份有限公司	Anhui Guozhen Environment Protection Technology Joint Stock Co. , Limited
300389	艾 比 森	深圳市艾比森光电股份有限公司	Shenzhen Absen Optoelectronic Co. , Ltd.
300390	天华超净	苏州天华超净科技股份有限公司	SuZhou TA&A Ultra Clean Technology Co. ,LTD.
300391	康跃科技	康跃科技股份有限公司	Kangyue Technology CO. ,Ltd
300392	腾信股份	北京腾信创新网络营销技术股份有限公司	Beijing Tensyn Digital Marketing Technology Joint Stock Company
300393	中来股份	苏州中来光伏新材股份有限公司	Jolywood(Suzhou)Sunwatt Co. ,Ltd
300394	天孚通信	苏州天孚光通信股份有限公司	Suzhou TFC Optical Communication Co. , Ltd.
300395	菲 利 华	湖北菲利华石英玻璃股份有限公司	HUBEI FEILIHUA QUARTZ GLASS CO. LTD
300396	迪瑞医疗	迪瑞医疗科技股份有限公司	DIRUI INDUSTRIAL CO. ,LTD.
300397	天和防务	西安天和防务技术股份有限公司	Xi"an Tianhe Defense Technology Co. , Ltd.
300398	飞凯材料	上海飞凯光电材料股份有限公司	Shanghai PhiChem Material Co. , Ltd.
300399	京 天 利	北京无线天利移动信息技术股份有限公司	Beijing Tianli Mobile Service Integration, INC.
300400	劲拓股份	深圳市劲拓自动化设备股份有限公司	Shenzhen JT Automation Equipment Co. ,Ltd
300401	花园生物	浙江花园生物高科股份有限公司	Zhejiang Garden Bio - chemical High - tech Co. , Ltd
300402	宝色股份	南京宝色股份公司	NANJING BAOSE CO. ,LTD
300403	汉宇集团	汉宇集团股份有限公司	Hanyu Group Joint - Stock Co. , Ltd.
300404	博济医药	广州博济医药生物技术股份有限公司	Guangzhou Boji Medical & Biotechnological Co. , Ltd.
300405	科隆股份	辽宁科隆精细化工股份有限公司	LIAONING KELONG FINE CHEMICAL CO. , LTD.
300406	九强生物	北京九强生物技术股份有限公司	Beijing Strong Biotechnologies, Inc
300407	凯发电气	天津凯发电气股份有限公司	Tianjin Keyvia Electric Co. ,Ltd
300408	三环集团	潮州三环(集团)股份有限公司	CHAOZHOU THREE - CIRCLE (GROUP) CO. ,LTD.
300409	道氏技术	广东道氏技术股份有限公司	Guangdong Dowstone Technology Co. ,Ltd.
300410	正业科技	广东正业科技股份有限公司	GUANGDONG ZHENGYE TECHNOLOGY CO. , LTD.
300411	金盾股份	浙江金盾风机股份有限公司	ZHEJIANG JINDUN FANS CO. ,LTD.
300412	迦南科技	浙江迦南科技股份有限公司	Zhejiang Canaan Technology Limited
300413	芒果超媒	芒果超媒股份有限公司	Mango Excellent Media Co. , Ltd.
300414	中光防雷	四川中光防雷科技股份有限公司	Sichuan Zhongguang Lightning Protection Technologies Co. , Ltd.
300415	伊 之 密	广东伊之密精密机械股份有限公司	GUANGDONG YIZUMI PRECISION MACHINERY CO. , LTD.
300416	苏试试验	苏州苏试试验集团股份有限公司	SUZHOU SUSHI TESTING GROUP CO. , LTD
300417	南华仪器	佛山市南华仪器股份有限公司	Nanhua Instruments Co. , Ltd
300418	昆仑万维	北京昆仑万维科技股份有限公司	Beijing Kunlun Tech Co. , Ltd
300419	浩丰科技	北京浩丰创源科技股份有限公司	BEIJING INTERACT TECHNOLOGY CO. ,LTD.
300420	五洋停车	江苏五洋停车产业集团股份有限公司	Jiangsu Wuyang Parking Industry Group Co. ,Ltd.
300421	力星股份	江苏力星通用钢球股份有限公司	Jiangsu LiXing General Steel Ball Co. ,Ltd.
300422	博 世 科	广西博世科环保科技股份有限公司	Guangxi Bossco Environmental Protection Technology Co. ,Ltd.
300423	鲁 亿 通	山东鲁亿通智能电气股份有限公司	Shandong Luyitong Intelligent Electric Plc.
300424	航新科技	广州航新航空科技股份有限公司	Guangzhou Hangxin Aviation Technology Co. , Ltd.

(一)上市公司中英文名称对照表(续)

DIRECTORY OF LISTED COMPANIES (CHINESE,ENGLISH) (Continued)

代码 Code	公司简称 Company	中文全称 Chinese Name	英文全称 English Name
300425	环能科技	环能科技股份有限公司	Scimee Sci. &Tech. Co. ,Ltd
300426	唐德影视	浙江唐德影视股份有限公司	Zhejiang Talent Television & Film Co. ,Ltd
300427	红相股份	红相股份有限公司	Red phase INC.
300428	四通新材	河北四通新型金属材料股份有限公司	Hebei Sitong New Metal Material Co. , Ltd
300429	强力新材	常州强力电子新材料股份有限公司	CHANGZHOU TRONLY NEW ELECTRONIC MATERIALS CO. ,LTD.
300430	诚益通	北京诚益通控制工程科技股份有限公司	Beijing Chieftain Control Engineering Technology Co. , Ltd.
300431	暴风集团	暴风集团股份有限公司	Baofeng Group Co. , Ltd.
300432	富临精工	绵阳富临精工机械股份有限公司	MIANYANG FULIN PRECISION MACHINING CO. ,LTD.
300433	蓝思科技	蓝思科技股份有限公司	Lens Technology Co. , Ltd.
300434	金石东方	四川金石东方新材料设备股份有限公司	Sichuan Goldstone Orient New Material Equipment Co. , Ltd.
300435	中泰股份	杭州中泰深冷技术股份有限公司	Hangzhou Zhongtai Cryogenic Technology Corporation
300436	广生堂	福建广生堂药业股份有限公司	Fujian Cosunter Pharmaceutical Co. , Ltd.
300437	清水源	河南清水源科技股份有限公司	Henan Qing shui yuan Technology Co. , Ltd
300438	鹏辉能源	广州鹏辉能源科技股份有限公司	Guangzhou Great Power Energy&Technology Co. , Ltd.
300439	美康生物	美康生物科技股份有限公司	MEDICALSYSTEM BIOTECHNOLOGY CO. , LTD
300440	运达科技	成都运达科技股份有限公司	Chengdu Yunda Technology Co. , Ltd.
300441	鲍斯股份	宁波鲍斯能源装备股份有限公司	Ningbo BaoSi Energy Equipment Co. , Ltd.
300442	普丽盛	上海普丽盛包装股份有限公司	Shanghai Precise Packaging Co. , Ltd.
300443	金雷风电	山东莱芜金雷风电科技股份有限公司	Shandong Laiwu Jinlei Wind Power Technology Co. , Ltd.
300444	双杰电气	北京双杰电气股份有限公司	Beijing SOJO Electric Co. , Ltd.
300445	康斯特	北京康斯特仪表科技股份有限公司	Beijing ConST Instruments Technology Inc.
300446	乐凯新材	保定乐凯新材料股份有限公司	Baoding Lucky Innovative Materials Co. ,LTD
300447	全信股份	南京全信传输科技股份有限公司	NANJING QUANXIN CABLE TECHNOLOGY CO. ,LTD.
300448	浩云科技	浩云科技股份有限公司	Haoyun Technologies Co. ,Ltd
300449	汉邦高科	北京汉邦高科数字技术股份有限公司	Beijing Hanbang Technology Corp.
300450	先导智能	无锡先导智能装备股份有限公司	WUXI LEAD INTELLIGENT EQUIPMENT CO. ,LTD
300451	创业软件	创业软件股份有限公司	B-Soft Co. ,Ltd
300452	山河药辅	安徽山河药用辅料股份有限公司	Anhui Sunhere Pharmaceutical Excipients Co. ,Ltd
300453	三鑫医疗	江西三鑫医疗科技股份有限公司	Jiangxi Sanxin Medtec Co. ,Ltd.
300454	深信服	深信服科技股份有限公司	Sangfor Technologies Inc.
300455	康拓红外	北京康拓红外技术股份有限公司	Beijing Ctrowell Technology Corporation Limited
300456	耐威科技	北京耐威科技股份有限公司	NAVTECH INC.
300457	赢合科技	深圳市赢合科技股份有限公司	SHENZHEN YINGHE TECHNOLOGY CO. ,LTD
300458	全志科技	珠海全志科技股份有限公司	Allwinner Technology Co. , Ltd.
300459	金科文化	浙江金科文化产业股份有限公司	Zhejiang Jinke Culture Industry Co. , LTD.
300460	惠伦晶体	广东惠伦晶体科技股份有限公司	GUANGDONG FAILONG CRYSTAL TECHNOLOGY CO. , LTD
300461	田中精机	浙江田中精机股份有限公司	Tanac Automation Co. , Ltd.
300462	华铭智能	上海华铭智能终端设备股份有限公司	Shanghai Huaming Intelligent Terminal Equipment Co. , Ltd.
300463	迈克生物	迈克生物股份有限公司	Maccura Biotechnology Co. ,Ltd
300464	星徽精密	广东星徽精密制造股份有限公司	GUANGDONG SACA PRECISION MANUFACTURING CO. ,LTD.
300465	高伟达	高伟达软件股份有限公司	Global Infotech Co. ,LTD.
300466	赛摩电气	赛摩电气股份有限公司	Saimo Electric Co. ,Ltd.
300467	迅游科技	四川迅游网络科技股份有限公司	Sichuan XunYou Network Technology Co. ,Ltd
300468	四方精创	深圳四方精创资讯股份有限公司	Shenzhen Forms Syntron Informaiton Co. , Ltd
300469	信息发展	上海中信信息发展股份有限公司	ZHONGXIN INFORMATION DEVELOPMENT INC. ,LTD. SHANGHAI
300470	日机密封	四川日机密封件股份有限公司	Sichuan Sunny Seal Co. ,LTD.
300471	厚普股份	成都华气厚普机电设备股份有限公司	Chengdu HuaqiHoupu Holding Co. ,Ltd.
300472	新元科技	北京万向新元科技股份有限公司	Beijing New Universal Science and Technology Co. ,Ltd.
300473	德尔股份	阜新德尔汽车部件股份有限公司	Fuxin Dare Automotive Parts Co. , Ltd.
300474	景嘉微	长沙景嘉微电子股份有限公司	Changsha Jingjia Microelectronics Co. ,Ltd.
300475	聚隆科技	安徽聚隆传动科技股份有限公司	Anhui Julong Transmission Technology Co. , Ltd.
300476	胜宏科技	胜宏科技(惠州)股份有限公司	Victory Giant Technology (Huizhou) Co. , Ltd.
300477	合纵科技	北京合纵科技股份有限公司	Beijing Hezong Science&Technology Co. , Ltd.
300478	杭州高新	杭州高新橡塑材料股份有限公司	Hangzhou Gaoxin Rubber & Plastic Materials Co. , Ltd
300479	神思电子	神思电子技术股份有限公司	Synthesis Electronic Technology Co. ,Ltd.

(一)上市公司中英文名称对照表(续)

DIRECTORY OF LISTED COMPANIES (CHINESE,ENGLISH) (Continued)

代码 Code	公司简称 Company	中文全称 Chinese Name	英文全称 English Name
300480	光力科技	光力科技股份有限公司	GL TECH CO. ,LTD
300481	濮阳惠成	濮阳惠成电子材料股份有限公司	Puyang Huicheng Electronic Material Co. , Ltd.
300482	万孚生物	广州万孚生物技术股份有限公司	GUANGZHOU WONDFO BIOTECH CO. ,LTD
300483	沃施股份	上海沃施园艺股份有限公司	Shanghai Worth Garden Co. ,Ltd.
300484	蓝海华腾	深圳市蓝海华腾技术股份有限公司	Shenzhen V&T Technologies Co. , Ltd.
300485	赛升药业	北京赛升药业股份有限公司	Beijing Science Sun Pharmaceutical Co. ,LTD.
300486	东杰智能	山西东杰智能物流装备股份有限公司	Shanxi Oriental Material Handling Co. , Ltd.
300487	蓝晓科技	西安蓝晓科技新材料股份有限公司	SUNRESIN NEW MATERIALS CO. ,LTD, XI"AN
300488	恒锋工具	恒锋工具股份有限公司	Est Tools Co. , Ltd.
300489	中飞股份	哈尔滨中飞新技术股份有限公司	Harbin Zhongfei New Technology CD. ,LTD
300490	华自科技	华自科技股份有限公司	HNAC Technology Co. ,Ltd.
300491	通合科技	石家庄通合电子科技股份有限公司	Shijiazhuang Tonhe Electronics Technologies Co. , Ltd.
300492	山鼎设计	山鼎设计股份有限公司	Cendes CO. ,LTD
300493	润欣科技	上海润欣科技股份有限公司	Shanghai Fortune Techgroup Co. ,Ltd.
300494	盛天网络	湖北盛天网络技术股份有限公司	Hubei Century Network Technology Co. , Ltd.
300495	美尚生态	美尚生态景观股份有限公司	Misho Ecology & Landscape Co. , Ltd.
300496	中科创达	中科创达软件股份有限公司	Thunder Software Technology Co. , Ltd.
300497	富祥股份	江西富祥药业股份有限公司	Jiangxi Fushine Pharmaceutical Co. ,Ltd.
300498	温氏股份	温氏食品集团股份有限公司	WENS FOODSTUFF GROUP CO. ,LTD.
300499	高澜股份	广州高澜节能技术股份有限公司	Guangzhou Goaland Energy Conservation Tech Co. , Ltd.
300500	启迪设计	启迪设计集团股份有限公司	Tus-Design Group Co. ,Ltd
300501	海顺新材	上海海顺新型药用包装材料股份有限公司	Shanghai Haishun New Pharmaceutical Packaging Co. ,Ltd.
300502	新易盛	成都新易盛通信技术股份有限公司	Eoptolink Technology Inc. , Ltd
300503	昊志机电	广州市昊志机电股份有限公司	Guangzhou Haozhi Industrial Co. ,Ltd.
300504	天邑股份	四川天邑康和通信股份有限公司	Sichuan Tianyi Comheart Telecom Co. , Ltd.
300505	川金诺	昆明川金诺化工股份有限公司	Kunming Chuan Jin Nuo Chemical Co. , Ltd.
300506	名家汇	深圳市名家汇科技股份有限公司	Shenzhen Minkave Technology Co. , Ltd.
300507	苏奥传感	江苏奥力威传感高科股份有限公司	JIANGSU OLIVE SENSORS HIGH-TECH CO. ,LTD
300508	维宏股份	上海维宏电子科技股份有限公司	SHANGHAI WEIHONG ELECTRONIC TECHNOLOGY CO. , LTD.
300509	新美星	江苏新美星包装机械股份有限公司	Jiangsu Newamstar Packaging Machinery Co. , Ltd.
300510	金冠股份	吉林省金冠电气股份有限公司	JILIN JINGUAN ELECTRIC CO. ,LTD.
300511	雪榕生物	上海雪榕生物科技股份有限公司	Shanghai Xuerong Biotechnology Co. ,Ltd.
300512	中亚股份	杭州中亚机械股份有限公司	HANGZHOU ZHONGYA MACHINERY CO. , LTD.
300513	恒泰实达	北京恒泰实达科技股份有限公司	Beijing E-techstar Co. ,Ltd
300514	友讯达	深圳友讯达科技股份有限公司	Shenzhen Friendcom Technology Development Co. , Ltd.
300515	三德科技	湖南三德科技股份有限公司	Hunan Sundy Science and Technology Co. , Ltd
300516	久之洋	湖北久之洋红外系统股份有限公司	Hubei Jiuzhiyang Infrared System Co. , Ltd
300517	海波重科	海波重型工程科技股份有限公司	HAIBO HEAVY ENGINEERING SCIENCE AND TECHNOLOGY CO. ,LTD
300518	盛讯达	深圳市盛讯达科技股份有限公司	Shenzhen Shengxunda Technology Co. ,Ltd.
300519	新光药业	浙江新光药业股份有限公司	Zhejiang Xinguang Pharmaceutical Co. , Ltd.
300520	科大国创	科大国创软件股份有限公司	GuoChuang Software Co. ,Ltd.
300521	爱司凯	爱司凯科技股份有限公司	AMSKY Technology Co. ,Ltd.
300522	世名科技	苏州世名科技股份有限公司	Suzhou Sunmun Technology Co. , Ltd.
300523	辰安科技	北京辰安科技股份有限公司	Beijing Global Safety Technology Co. , Ltd.
300525	博思软件	福建博思软件股份有限公司	Fujian Boss Software Corp.
300526	中潜股份	中潜股份有限公司	China Dive Company Limited
300527	中国应急	中国船舶重工集团应急预警与救援装备股份有限公	CHINA HARZONE INDUSTRY CORP. , LTD
300528	幸福蓝海	幸福蓝海影视文化集团股份有限公司	Omnijoi Media Corporation
300529	健帆生物	健帆生物科技集团股份有限公司	Jafron Biomedical Co. ,Ltd.
300530	达志科技	广东达志环保科技股份有限公司	Guangdong DaZhi Environmental Protection Technology Incorporated Company
300531	优博讯	深圳市优博讯科技股份有限公司	UROVO TECHNOLOGY CO. , LTD.
300532	今天国际	深圳市今天国际物流技术股份有限公司	NEW TREND INTERNATIONAL LOGIS-TECH CO. ,LTD.
300533	冰川网络	深圳冰川网络股份有限公司	SHENZHEN BINGCHUAN NETWORK CO. ,LTD.
300534	陇神戎发	甘肃陇神戎发药业股份有限公司	Gansu Longshenrongfa Pharmaceutical Industry CO. ,LTD

(一)上市公司中英文名称对照表(续)

DIRECTORY OF LISTED COMPANIES (CHINESE,ENGLISH) (Continued)

代码 Code	公司简称 Company	中文全称 Chinese Name	英文全称 English Name
300535	达威股份	四川达威科技股份有限公司	Sichuan Dowell Science and Technology Inc.
300536	农尚环境	武汉农尚环境股份有限公司	Wuhan Nusun Landscape Co., Ltd.
300537	广信材料	江苏广信感光新材料股份有限公司	Jiangsu Kuangshun Photosensitivity New-Material Stock Co., LTD.
300538	同益股份	深圳市同益实业股份有限公司	Shenzhen Tongyi Industry Co., Ltd.
300539	横河模具	宁波横河模具股份有限公司	Ningbo Henghe Mould Co., Ltd.
300540	深冷股份	成都深冷液化设备股份有限公司	Chengdu Shenleng Liquefaction Plant Co.,Ltd.
300541	先进数通	北京先进数通信息技术股份公司	Beijing Advanced Digital Technology Co.,Ltd.
300542	新晨科技	新晨科技股份有限公司	Brilliance Technology Co., Ltd.
300543	朗科智能	深圳市朗科智能电气股份有限公司	Shenzhen Longood Intelligent Electric Co.,LTD
300545	联得装备	深圳市联得自动化装备股份有限公司	Shenzhen Liande Automatic Equipment Co.,Ltd
300546	雄帝科技	深圳市雄帝科技股份有限公司	Shenzhen Emperor Technology Company Limited
300547	川环科技	四川川环科技股份有限公司	Sichuan Chuanhuan Technology Co., Ltd.
300548	博创科技	博创科技股份有限公司	Broadex Technologies Co.,Ltd.
300549	优德精密	优德精密工业(昆山)股份有限公司	JOUDER PRECISION INDUSTRY (KUNSHAN)CO.,LTD
300550	和仁科技	浙江和仁科技股份有限公司	Heren Health Co.,Ltd.
300551	古鳌科技	上海古鳌电子科技股份有限公司	Shanghai Guao Electronic Technology Co., Ltd.
300552	万集科技	北京万集科技股份有限公司	BEIJING WANJI TECHNOLOGY CO.,LTD.
300553	集智股份	杭州集智机电股份有限公司	Hangzhou Jizhi Mechatronic Co., Ltd.
300554	三超新材	南京三超新材料股份有限公司	NanJing Sanchao Advanced Materials Co.,Ltd.
300555	路通视信	无锡路通视信网络股份有限公司	Lootom Telcovideo Network(Wuxi) Co., Ltd
300556	丝路视觉	丝路视觉科技股份有限公司	Silkroad Visual Technology Co., Ltd.
300557	理工光科	武汉理工光科股份有限公司	Wuhan Ligong Guangke CO.Ltd
300558	贝达药业	贝达药业股份有限公司	Betta Pharmaceuticals Co.,Ltd
300559	佳发教育	成都佳发安泰教育科技股份有限公司	Chengdu Jiafaantai Education Technology Co.,Ltd.
300560	中富通	中富通集团股份有限公司	Zhong Fu Tong Group Co.,Ltd.
300561	汇金科技	珠海汇金科技股份有限公司	SGSG Science&Technology Co., Ltd. Zhuhai
300562	乐心医疗	广东乐心医疗电子股份有限公司	Guangdong Transtek Medical Electronics Co.,Ltd
300563	神宇股份	神宇通信科技股份公司	Shenyu Communication Technology Inc.
300565	科信技术	深圳市科信通信技术股份有限公司	Shenzhen Kexin Communication Technology Co., Ltd
300566	激智科技	宁波激智科技股份有限公司	Ningbo Exciton Technology Co., Ltd.
300567	精测电子	武汉精测电子集团股份有限公司	WUHAN JINGCE ELECTRONIC GROUP CO.,LTD
300568	星源材质	深圳市星源材质科技股份有限公司	Shenzhen Senior Technology Material Co., Ltd.
300569	天能重工	青岛天能重工股份有限公司	QINGDAO TIANNENG HEAVY INDUSTRIES CO.,LTD
300570	太辰光	深圳太辰光通信股份有限公司	T&S Communications Co.,Ltd
300571	平治信息	杭州平治信息技术股份有限公司	Hangzhou Anysoft Information Technology Co., Ltd.
300572	安车检测	深圳市安车检测股份有限公司	SHENZHEN ANCHE TECHNOLOGIES CO., LTD.
300573	兴齐眼药	沈阳兴齐眼药股份有限公司	Shenyang Xingqi Pharmaceutical Co., Ltd.
300575	中旗股份	江苏中旗科技股份有限公司	Jiangsu Flag Chemical Industry Co.,Ltd.
300576	容大感光	深圳市容大感光科技股份有限公司	Shenzhen Rongda Photosensitive & Technology Co., Ltd.
300577	开润股份	安徽开润股份有限公司	Anhui Korrun Co.,Ltd
300578	会畅通讯	上海会畅通讯股份有限公司	BizConf Telecom Co.,Ltd.
300579	数字认证	北京数字认证股份有限公司	BeiJing Certificate Authority Co., Ltd.
300580	贝斯特	无锡贝斯特精机股份有限公司	Best Precision Machinery Co., Ltd.
300581	晨曦航空	西安晨曦航空科技股份有限公司	Xi"an ChenXi Aviation Technology Corp.,Ltd.
300582	英飞特	英飞特电子(杭州)股份有限公司	Inventronics (Hangzhou), Inc.
300583	赛托生物	山东赛托生物科技股份有限公司	Shandong Sito Bio-technology Co., Ltd.
300584	海辰药业	南京海辰药业股份有限公司	Nanjing Hicin Pharmaceutical CO.,LTD.
300585	奥联电子	南京奥联汽车电子电器股份有限公司	NanJing AoLian AE&EA Co.,Ltd
300586	美联新材	广东美联新材料股份有限公司	Malion New Materials Co., Ltd.
300587	天铁股份	浙江天铁实业股份有限公司	Zhejiang Tiantie Industry Co., Ltd.
300588	熙菱信息	新疆熙菱信息技术股份有限公司	Xinjiang Sailing Information Technology Co., Ltd
300589	江龙船艇	江龙船艇科技股份有限公司	Jianglong Shipbuilding Co.,Ltd
300590	移为通信	上海移为通信技术股份有限公司	Queclink Wireless Solutions Co., Ltd.
300591	万里马	广东万里马实业股份有限公司	Guangdong Wanlima Industry Co., Ltd.
300592	华凯创意	湖南华凯文化创意股份有限公司	Hunan Huakai Cultural and Creative CO., LTD.

(一)上市公司中英文名称对照表(续)

DIRECTORY OF LISTED COMPANIES (CHINESE,ENGLISH) (Continued)

代码 Code	公司简称 Company	中文全称 Chinese Name	英文全称 English Name
300593	新雷能	北京新雷能科技股份有限公司	Suplet Power Co., Ltd.
300595	欧普康视	欧普康视科技股份有限公司	AUTEK CHINA INC
300596	利安隆	天津利安隆新材料股份有限公司	Rianlon Corporation
300597	吉大通信	吉林吉大通信设计院股份有限公司	Jilin Jlu Communication Design Institute Co., Ltd
300598	诚迈科技	诚迈科技(南京)股份有限公司	ARCHERMIND TECHNOLOGY (NANJING) CO., LTD.
300599	雄塑科技	广东雄塑科技集团股份有限公司	Guangdong Xiongsu Technology Group Co., Ltd
300600	瑞特股份	常熟瑞特电气股份有限公司	Changshu Ruite Electric Co.,Ltd
300601	康泰生物	深圳康泰生物制品股份有限公司	Shenzhen Kangtai Biological Products Co.,Ltd.
300602	飞荣达	深圳市飞荣达科技股份有限公司	SHENZHEN FRD SCIENCE & TECHNOLOGY CO., LTD.
300603	立昂技术	立昂技术股份有限公司	Leon Technology Co.,Ltd.
300604	长川科技	杭州长川科技股份有限公司	Hangzhou Chang Chuan Technology Co.,Ltd.
300605	恒锋信息	恒锋信息科技股份有限公司	HengFeng Information Technology Co.,Ltd.
300606	金太阳	东莞金太阳研磨股份有限公司	DONGGUAN GOLDEN SUN ABRASIVES CO.,LTD
300607	拓斯达	广东拓斯达科技股份有限公司	Guangdong Topstar Technology Co.,Ltd
300608	思特奇	北京思特奇信息技术股份有限公司	Si-Tech Information Technology Co., Ltd.
300609	汇纳科技	汇纳科技股份有限公司	Winner Technology Co., Inc.
300610	晨化股份	扬州晨化新材料股份有限公司	YANGZHOU CHENHUA NEW MATERIAL CO., LTD.
300611	美力科技	浙江美力科技股份有限公司	ZHEJIANG MEILI HIGH TECHNOLOGY CO.,LTD.
300612	宣亚国际	宣亚国际品牌管理(北京)股份有限公司	Shunya International Brand Consulting (Beijng) Co., Ltd
300613	富瀚微	上海富瀚微电子股份有限公司	Shanghai Fullhan Microelectronics Co., Ltd.
300615	欣天科技	深圳市欣天科技股份有限公司	XDC INDUSTRIES (SHENZHEN) LIMITED
300616	尚品宅配	广州尚品宅配家居股份有限公司	Guangzhou Shangpin Home Collection Co., Ltd
300617	安靠智电	江苏安靠智能输电工程科技股份有限公司	Jiangsu Ankura Smart Transmission Engineering Technology Co.,Ltd.
300618	寒锐钴业	南京寒锐钴业股份有限公司	Nanjing Hanrui Cobalt Co.,Ltd.
300619	金银河	佛山市金银河智能装备股份有限公司	Foshan Golden Milky Way Intelligent Equipment Co., Ltd.
300620	光库科技	珠海光库科技股份有限公司	Advanced Fiber Resources (Zhuhai), Ltd.
300621	维业股份	深圳市维业装饰集团股份有限公司	ShenZhen WeiYe Decoration Group Co.,LTD.
300622	博士眼镜	博士眼镜连锁股份有限公司	DOCTORGLASSES CHAIN CO., LTD
300623	捷捷微电	江苏捷捷微电子股份有限公司	Jiangsu JieJie Microelectronics Co.,Ltd.
300624	万兴科技	万兴科技股份有限公司	Wondershare Technology Co., Ltd
300625	三雄极光	广东三雄极光照明股份有限公司	Guangdong PAK Corporation Co., Ltd.
300626	华瑞股份	华瑞电器股份有限公司	Huarui Electrical Appliance Co.,Ltd.
300627	华测导航	上海华测导航技术股份有限公司	SHANGHAI HUACE NAVIGATION TECHNOLOGY LTD.
300628	亿联网络	厦门亿联网络技术股份有限公司	YEALINK NETWORK TECHNOLOGY CORPORATION LIMITED
300629	新劲刚	广东新劲刚新材料科技股份有限公司	KING-STRONG NEW MATERIAL TECHNOLOGY CO.,LTD.
300630	普利制药	海南普利制药股份有限公司	Hainan Poly Pharm. Co., Ltd.
300631	久吾高科	江苏久吾高科技股份有限公司	JiangSu JiuWu Hi-Tech Co., Ltd.
300632	光莆股份	厦门光莆电子股份有限公司	XIAMEN GUANGPU ELECTRONICS CO.,LTD.
300633	开立医疗	深圳开立生物医疗科技股份有限公司	SONOSCAPE MEDICAL CORP.
300634	彩讯股份	彩讯科技股份有限公司	Richinfo Technology Co., Ltd.
300635	达安股份	中达安股份有限公司	SinoDaan Co., Ltd.
300636	同和药业	江西同和药业股份有限公司	Jiangxi Synergy Pharmaceutical Co.,Ltd.
300637	扬帆新材	浙江扬帆新材料股份有限公司	Zhejiang Yangfan New Materials Co., Ltd.
300638	广和通	深圳市广和通无线股份有限公司	Fibocom Wireless Inc.
300639	凯普生物	广东凯普生物科技股份有限公司	Guangdong Hybribio Biotech Co.,Ltd.
300640	德艺文创	德艺文化创意集团股份有限公司	Profit Cultural & Creative Group Corporation
300641	正丹股份	江苏正丹化学工业股份有限公司	Jiangsu Zhengdan Chemical Industry Co., Ltd.
300642	透景生命	上海透景生命科技股份有限公司	Tellgen Corporation
300643	万通智控	万通智控科技股份有限公司	Hamaton Automotive Technology Co.,Ltd.
300644	南京聚隆	南京聚隆科技股份有限公司	Nanjing Julong science & technology CO., Ltd.
300645	正元智慧	浙江正元智慧科技股份有限公司	ZHEJIANG ZHENGYUAN ZHIHUI TECHNOLOGY CO.,LTD.
300647	超频三	深圳市超频三科技股份有限公司	Shenzhen Fluence Technology PLC.
300648	星云股份	福建星云电子股份有限公司	Fujian Nebula Electronics Co.,Ltd.
300649	杭州园林	杭州园林设计院股份有限公司	Hangzhou Landscape Architecture Design Institute Co., Ltd.
300650	太龙照明	太龙(福建)商业照明股份有限公司	TECNON (FUJIAN) COMMERCIAL LIGHTING CO., LTD.

(一)上市公司中英文名称对照表(续)

DIRECTORY OF LISTED COMPANIES (CHINESE,ENGLISH) (Continued)

代码 Code	公司简称 Company	中文全称 Chinese Name	英文全称 English Name
300651	金陵体育	江苏金陵体育器材股份有限公司	Jiangsu Jinling Sports Equipment Co. ,Ltd.
300652	雷迪克	杭州雷迪克节能科技股份有限公司	HangZhou Radical Energy Saving Technology Co. , Ltd.
300653	正海生物	烟台正海生物科技股份有限公司	Yantai Zhenghai Bio - Tech Co. , Ltd.
300654	世纪天鸿	世纪天鸿教育科技股份有限公司	Astro - century Education & Technology Co. ,Ltd.
300655	晶瑞股份	苏州晶瑞化学股份有限公司	Suzhou Crystal Clear Chemical Co. ,Ltd
300656	民德电子	深圳市民德电子科技股份有限公司	Shenzhen MinDe Electronics Technology Ltd.
300657	弘信电子	厦门弘信电子科技股份有限公司	XiaMen HongXin Electron - tech Co. ,Ltd.
300658	延江股份	厦门延江新材料股份有限公司	Xiamen Yanjan New Material CO. , LTD.
300659	中孚信息	中孚信息股份有限公司	Zhongfu Information Inc.
300660	江苏雷利	江苏雷利电机股份有限公司	Jiangsu Leili Motor Corporation Limited
300661	圣邦股份	圣邦微电子(北京)股份有限公司	SG MICRO CORP
300662	科锐国际	北京科锐国际人力资源股份有限公司	Beijing Career International Co. , Ltd.
300663	科蓝软件	北京科蓝软件系统股份有限公司	Client Service International, Inc.
300664	鹏鹞环保	鹏鹞环保股份有限公司	Penyao Environmental Protection Co. , Ltd.
300665	飞鹿股份	株洲飞鹿高新材料技术股份有限公司	Zhuzhou Feilu High - Tech Materials Co. , Ltd.
300666	江丰电子	宁波江丰电子材料股份有限公司	Konfoong Materials International Co. , Ltd.
300667	必创科技	北京必创科技股份有限公司	Beijing Beetech Inc.
300668	杰恩设计	深圳市杰恩创意设计股份有限公司	Shenzhen Jiang&Associates Creative Design Co. , Ltd.
300669	沪宁股份	杭州沪宁电梯部件股份有限公司	Hangzhou Huning Elevator Parts Co. , Ltd.
300670	大烨智能	江苏大烨智能电气股份有限公司	Jiangsu Daybright Intelligent Electric Co. ,LTD.
300671	富满电子	深圳市富满电子集团股份有限公司	SHENZHEN FINE MADE ELECTRONICS GROUP CO. , LTD.
300672	国科微	湖南国科微电子股份有限公司	Hunan Goke Microelectronics Co. , Ltd.
300673	佩蒂股份	佩蒂动物营养科技股份有限公司	Petpal Pet Nutrition Technology Co. , Ltd.
300674	宇信科技	北京宇信科技集团股份有限公司	Yusys Technologies Co. , Ltd.
300675	建科院	深圳市建筑科学研究院股份有限公司	Shenzhen Institute of Building Research Co. , Ltd.
300676	华大基因	深圳华大基因股份有限公司	BGI Genomics Co. , Ltd.
300677	英科医疗	山东英科医疗用品股份有限公司	SHANDONG INTCO MEDICAL PRODUCTS CO. ,LTD.
300678	中科信息	中科院成都信息技术股份有限公司	Chengdu Information Technology of Chinese Academy of Sciences Co. , Ltd.
300679	电连技术	电连技术股份有限公司	Electric Connector Technology Co. , Ltd.
300680	隆盛科技	无锡隆盛科技股份有限公司	Wuxi Longsheng Technology Co. , Ltd
300681	英搏尔	珠海英搏尔电气股份有限公司	Zhuhai Enpower Electric Co. ,Ltd.
300682	朗新科技	朗新科技股份有限公司	LONGSHINE TECHNOLOGY CO. ,LTD
300683	海特生物	武汉海特生物制药股份有限公司	Wuhan Hiteck Biological Pharma Co. ,Ltd
300684	中石科技	北京中石伟业科技股份有限公司	JONES TECH PLC
300685	艾德生物	厦门艾德生物医药科技股份有限公司	Amoy Diagnostics Co. ,Ltd.
300686	智动力	深圳市智动力精密技术股份有限公司	Shenzhen CDL Precision Technology Co. , Ltd.
300687	赛意信息	广州赛意信息科技股份有限公司	GUANGZHOU SIE CONSULTING CO. , LTD.
300688	创业黑马	创业黑马(北京)科技股份有限公司	Dark Horse Venture (Beijing) Technology Co. Ltd.
300689	澄天伟业	深圳市澄天伟业科技股份有限公司	SHENZHEN CHENGTIAN WEIYE TECHNOLOGY CO. ,LTD.
300690	双一科技	山东双一科技股份有限公司	SHANDONG SHUANGYI TECHNOLOGY CO. , LTD.
300691	联合光电	中山联合光电科技股份有限公司	Union Optech Co. , Ltd.
300692	中环环保	安徽中环环保科技股份有限公司	Anhui Zhonghuan Environmental Protection Technology Co. , Ltd
300693	盛弘股份	深圳市盛弘电气股份有限公司	Shenzhen Sinexcel Electric Co. ,Ltd
300694	蠡湖股份	无锡蠡湖增压技术股份有限公司	Wuxi Lihu Corporation Limited.
300695	兆丰股份	浙江兆丰机电股份有限公司	Zhejiang Zhaofeng Mechanical and Electronic Co. ,Ltd.
300696	爱乐达	成都爱乐达航空制造股份有限公司	Chengdu ALD Aviation Manufacturing Corporation.
300697	电工合金	江阴电工合金股份有限公司	Jiangyin Electrical Alloy Co. , Ltd.
300698	万马科技	万马科技股份有限公司	WANMA TECHNOLOGY CO. , LTD.
300699	光威复材	威海光威复合材料股份有限公司	Weihai Guangwei Composites Co. , Ltd.
300700	岱勒新材	长沙岱勒新材料科技股份有限公司	Changsha DIALINE New Material Sci. &Tech. Co. , Ltd.
300701	森霸传感	森霸传感科技股份有限公司	Senba Sensing Technology Co. ,Ltd.
300702	天宇股份	浙江天宇药业股份有限公司	Zhejiang Tianyu Pharmaceutical Co. , Ltd.
300703	创源文化	宁波创源文化发展股份有限公司	Cre8 Direct (Ningbo) Co. , Ltd.
300705	九典制药	湖南九典制药股份有限公司	Hunan Jiudian Pharmaceutical Co. ,Ltd
300706	阿石创	福建阿石创新材料股份有限公司	Fujian Acetron New Materials Co. , Ltd.

(一)上市公司中英文名称对照表(续)

DIRECTORY OF LISTED COMPANIES (CHINESE,ENGLISH) (Continued)

代码 Code	公司简称 Company	中文全称 Chinese Name	英文全称 English Name
300707	威唐工业	无锡威唐工业技术股份有限公司	VT Industrial Technology Co. , Ltd.
300708	聚灿光电	聚灿光电科技股份有限公司	Focus Lightings Tech CO. ,LTD.
300709	精研科技	江苏精研科技股份有限公司	Jiangsu Gian Technology Co. , Ltd.
300710	万隆光电	杭州万隆光电设备股份有限公司	Hangzhou Prevail Optoelectronic Equipment Co. , Ltd.
300711	广哈通信	广州广哈通信股份有限公司	GHT Co. ,Ltd
300712	永福股份	福建永福电力设计股份有限公司	FUJIAN YONGFU POWER ENGINEERING CO. ,LTD.
300713	英可瑞	深圳市英可瑞科技股份有限公司	Shenzhen Increase Technology Co. , Ltd.
300715	凯伦股份	江苏凯伦建材股份有限公司	JIANGSU CANLON BUILDING MATERIALS CO. , LTD.
300716	国立科技	广东国立科技股份有限公司	GUANGDONG GUOLI SCI&TECH CO. ,LTD.
300717	华信新材	江苏华信新材料股份有限公司	Jiangsu Huaxin New Material Co. ,Ltd.
300718	长盛轴承	浙江长盛滑动轴承股份有限公司	ZHEJIANG CHANGSHENG SLIDING BEARINGS CO. ,LTD.
300719	安达维尔	北京安达维尔科技股份有限公司	Beijing Andawell Science& Technology Co. ,Ltd
300720	海川智能	广东海川智能机器股份有限公司	Guang Dong High Dream Intellectualized Machinery Co. , Ltd.
300721	怡达股份	江苏怡达化学股份有限公司	Jiang Su Yida Chemical Co. ,Ltd.
300722	新余国科	江西新余国科科技股份有限公司	JIANGXI XINYU GUOKE TECHNOLOGY CO. , LTD.
300723	一品红	一品红药业股份有限公司	Yipinhong Pharmaceutical Co. , Ltd.
300724	捷佳伟创	深圳市捷佳伟创新能源装备股份有限公司	Shenzhen S. C New Energy Technology Corporation
300725	药石科技	南京药石科技股份有限公司	PharmaBlock Sciences (Nanjing), Inc.
300726	宏达电子	株洲宏达电子股份有限公司	Zhuzhou Hongda Electronics Corp. , Ltd.
300727	润禾材料	宁波润禾高新材料科技股份有限公司	Ningbo Runhe High - Tech Materials Co. , Ltd.
300729	乐歌股份	乐歌人体工学科技股份有限公司	Loctek Ergonomic Technology Corp.
300730	科创信息	湖南科创信息技术股份有限公司	Hunan Creator Information Technologies CO. ,LTD.
300731	科创新源	深圳科创新源新材料股份有限公司	Shenzhen Cotran New Material Co. ,Ltd
300732	设研院	河南省交通规划设计研究院股份有限公司	Henan Provincial Communications Planning & Design Institute Co. , Ltd
300733	西菱动力	成都西菱动力科技股份有限公司	Chengdu Xiling Power Science & Technology Incorporated Company
300735	光弘科技	惠州光弘科技股份有限公司	DBG Technology Co. , Ltd.
300736	百邦科技	北京百华悦邦科技股份有限公司	BYBON Group Company Limited
300737	科顺股份	科顺防水科技股份有限公司	Keshun Waterproof Technolgies Co. , Ltd.
300738	奥飞数据	广东奥飞数据科技股份有限公司	Guangdong Aofei Data Technology Co. , Ltd.
300739	明阳电路	深圳明阳电路科技股份有限公司	Sunshine Global Circuits Co. , Ltd.
300740	御家汇	御家汇股份有限公司	YujiahuiCo. ,Ltd.
300741	华宝股份	华宝香精股份有限公司	Huabao Flavours & Fragrances Co. , Ltd
300742	越博动力	南京越博动力系统股份有限公司	Nanjing YueBoo Power System Co. ,Ltd
300743	天地数码	杭州天地数码科技股份有限公司	HANGZHOU TODAYTEC DIGITAL CO. , LTD
300745	欣锐科技	深圳欣锐科技股份有限公司	SHINRY TECHNOLOGIES CO. ,LTD.
300746	汉嘉设计	汉嘉设计集团股份有限公司	HANJIA DESIGN GROUP CO. ,LTD.
300747	锐科激光	武汉锐科光纤激光技术股份有限公司	Wuhan Raycus Fiber Laser Technologies Co. , Ltd.
300748	金力永磁	江西金力永磁科技股份有限公司	JL MAG RARE - EARTH CO. , LTD.
300749	顶固集创	广东顶固集创家居股份有限公司	GuangDong Topstrong Living Innovation & Integration Co. , Ltd.
300750	宁德时代	宁德时代新能源科技股份有限公司	Contemporary Amperex Technology Co. , Limited
300751	迈为股份	苏州迈为科技股份有限公司	Suzhou Maxwell Technologies Co. , Ltd.
300752	隆利科技	深圳市隆利科技股份有限公司	SHENZHEN LONGLI TECHNOLOGY CO. ,LTD
300753	爱朋医疗	江苏爱朋医疗科技股份有限公司	Jiangsu Apon Medical Technology Co. , Ltd.
300756	中山金马	中山市金马科技娱乐设备股份有限公司	Golden Horse Technology Entertainment Corporation Limited
300760	迈瑞医疗	深圳迈瑞生物医疗电子股份有限公司	Shenzhen Mindray Bio - Medical Electronics Co. , Ltd.

(二)上市公司地址一览表
ADDRESS LIST OF LISTED COMPANIES

代码 Code	公司名称 Company	地址 Address	邮编 Zip	网站\邮件地址 Web\EMail
000001	平安银行股份有限公司	广东省深圳市深南东路5047号23楼董事会办公室	518001	www.bank.pingan.com
000002	万科企业股份有限公司	深圳市盐田区大梅沙环梅路33号万科中心	518083	www.vanke.com
000004	深圳中国农大科技股份有限公司	深圳市南山区中心路(深圳湾段)3333号中铁南方总部大厦503室	518045	www.sz000004.cn
000005	深圳世纪星源股份有限公司	广东省深圳市罗湖区深南东路2017号华乐大厦3楼	518000	www.fountain.com.cn
000006	深圳市振业(集团)股份有限公司	广东省深圳市南山区科技南路16号深圳湾科技生态园11栋A座42－43层	518008	www.zhenye.com
000007	深圳市全新好股份有限公司	广东省深圳市福田区梅林街道梅康路8号理想时代大厦6楼	518031	stock0007@126.com
000008	神州高铁技术股份有限公司	北京市海淀区高梁桥斜街59号院1号楼中坤大厦16层	100044	www.shenzhou－gaotie.com
000009	中国宝安集团股份有限公司	广东省深圳市笋岗东路1002号宝安广场A座29层	518020	www.chinabaoan.com
000010	深圳美丽生态股份有限公司	广东省深圳市福田区中心四路1－1号嘉里建设广场第三座3201室	518048	shenhuaxin000010@163.com
000011	深圳市物业发展(集团)股份有限公司	深圳市人民南路国贸大厦39、42层	518001	www.szwuye.com.cn
000012	中国南玻集团股份有限公司	广东省深圳市蛇口工业区工业六路一号南玻大厦	518067	www.csgholding.com
000014	沙河实业股份有限公司	广东省深圳市南山区白石路2222号沙河世纪楼	518053	www.shahe.cn
000016	康佳集团股份有限公司	深圳市南山区粤海街道科技园科技南十二路28号康佳研发大厦24层	518057	www.konka.com
000017	深圳中华自行车(集团)股份有限公司	广东省深圳市1罗湖区笋岗东路3002号万通大厦1201室	518023	www.cbc.com.cn
000018	神州长城股份有限公司	北京经济技术开发区锦绣街3号神州长城大厦	100176	www.sgwde.com
000019	深圳市深宝实业股份有限公司	深圳市南山区学府路科技园南区软件产业基地4栋B座8层	518057	www.sbsy.com.cn
000020	深圳中恒华发股份有限公司	深圳市南山区大冲商务中心2号楼33层	518031	www.hwafa.com.cn
000021	深圳长城开发科技股份有限公司	广东省深圳市福田区彩田路7006号	518035	www.kaifa.com.cn
000023	深圳市天地(集团)股份有限公司	广东省深圳市南山区高新技术产业园(北区)朗山路东物商业大楼10楼	518057	www.000023.cn
000025	深圳市特力(集团)股份有限公司	广东省深圳市福田区深南中路中核大厦十五楼	518031	www.tellus.cn
000026	飞亚达(集团)股份有限公司	广东省深圳市南山区高新南一道飞亚达科技大厦20楼	518057	www.fiytagroup.com
000027	深圳能源集团股份有限公司	深圳市福田区金田路2026号能源大厦北塔楼9、29－31、34－41层	518031	www.sec.com.cn
000028	国药集团一致药业股份有限公司	广东省深圳市福田区八卦四路15号一致药业大厦	518029	www.szaccord.com.cn
000029	深圳经济特区房地产(集团)股份有限公司	广东省深圳市人民南路深房广场46－48楼	518001	www.sfjt.com.cn
000030	富奥汽车零部件股份有限公司	吉林省长春市汽车经济技术开发区东风南街777号	130011	000030@fawer.com.cn
000031	中粮地产(集团)股份有限公司	深圳市福田区福华一路1号大中华国际交易广场35层	518048	www.cofco－property.cn
000032	深圳市桑达实业股份有限公司	广东省深圳市南山区科技园科技路1号桑达科技大厦16层	518057	www.sedind.com
000034	神州数码集团股份有限公司	北京市海淀区上地九街九号数码科技广场	100085	www.digitalchina.com
000035	中国天楹股份有限公司	江苏省海安县城黄海大道(西)268号	226600	www.ctyi.com.cn
000036	华联控股股份有限公司	广东省深圳市深南中路2008号华联大厦1103室	518031	www.udcgroup.com
000037	深圳南山热电股份有限公司	广东省深圳市南山区华侨城汉唐大厦16、17楼	518053	www.nsrd.com.cn
000038	深圳大通实业股份有限公司	深圳市南山区科苑中路15号科兴科学园B座1单元1002	518000	www.chinadatong.com
000039	中国国际海运集装箱(集团)股份有限公司	广东省深圳市蛇口工业区港湾大道2号中集集团研发中心	518067	www.cimc.com
000040	东旭蓝天新能源股份有限公司	广东省深圳市罗湖区东门中路1011号鸿基大厦25－27楼	518001	www.bahjdc.com
000042	深圳市中洲投资控股股份有限公司	广东省深圳市南山区海德一道88号中洲控股金融中心A座39层	518054	www.zztzkg.com
000043	中航善达股份有限公司	广东省深圳市福田区振华路163号飞亚达大厦西座六楼	518031	www.carec.com.cn
000045	深圳市纺织(集团)股份有限公司	广东省深圳市福田区华强北路3号深纺大厦6楼	518031	www.chinasthc.com
000046	泛海控股股份有限公司	北京市东城区建国门内大街28号民生金融中心C座22层	100005	www.fhjs.cn
000048	深圳市康达尔(集团)股份有限公司	深圳市福田区深南大道和泰然大道交汇处绿景纪元大厦A座24楼	518048	www.kondarl.com
000049	深圳市德赛电池科技股份有限公司	深圳市南山区高新科技园南区高新南一道德赛科技大厦26楼2601	518057	www.desaybattery.com
000050	天马微电子股份有限公司	广东省深圳市南山区马家龙工业城64栋	518052	www.tianma.cn
000054	重庆建设汽车系统股份有限公司	重庆市巴南区花溪工业园区建设大道1号	400054	www.jianshe.com.cn
000055	方大集团股份有限公司	广东省深圳市南山高新区科技南十二路方大大厦20楼	518057	www.fangda.com
000056	深圳市皇庭国际企业股份有限公司	深圳市福田区金田路2028号皇岗商务中心58楼	518001	www.china－ia.com
000058	深圳赛格股份有限公司	广东省深圳市福田区华强北路群星广场A座31层	518028	www.segcl.com.cn
000059	北方华锦化学工业股份有限公司	辽宁省盘锦市双台子区红旗大街	124021	www.hjch.com
000060	深圳市中金岭南有色金属股份有限公司	广东省深圳市福田区车公庙深南大厦6013号中国有色大厦24楼	518040	www.nonfemet.com
000061	深圳市农产品集团股份有限公司	广东省深圳市福田区深南大道7028号时代科技大厦13楼	518019	www.szap.com
000062	深圳华强实业股份有限公司	广东省深圳市福田区华强北路华强广场A座5楼	518000	www.szhq000062.com
000063	中兴通讯股份有限公司	广东省深圳市南山区高新技术产业园科技南路中兴通讯大厦	518057	www.zte.com.cn
000065	北方国际合作股份有限公司	北京市石景山区政达路6号院北方国际大厦20层	100040	www.norinco－intl.com
000066	中国长城科技集团股份有限公司	广东省深圳市南山区科技园科发路3号长城电脑大厦2号楼5楼	518057	www.greatwall.cn
000068	深圳华控赛格股份有限公司	深圳市福田区商报东路11号英龙商务大厦29A	518034	www.ssg.com.cn
000069	深圳华侨城股份有限公司	广东省深圳市南山区华侨城办公大楼	518053	www.octholding.com
000070	深圳市特发信息股份有限公司	深圳市南山区高新区中区科丰路2号特发信息港大厦B栋18楼	518057	www.sdgi.com.cn

(二)上市公司地址一览表
ADDRESS LIST OF LISTED COMPANIES

代码 Code	公司名称 Company	地址 Address	邮编 Zip	网站\邮件地址 Web\EMail
000078	深圳市海王生物工程股份有限公司	深圳市南山区科技中三路1号海王银河科技大厦24楼		518057 www.neptunus.com
000088	深圳市盐田港股份有限公司	广东省深圳市盐田区盐田港海港大厦1812董事会秘书处		518081 www.yantian-port.com
000089	深圳市机场股份有限公司	广东省深圳市宝安国际机场T3商务办公楼A座1005		518128 www.szairport.com
000090	深圳市天健(集团)股份有限公司	深圳市福田区红荔西路7019号天健商务大厦1910董事会办公室		518033 www.tagen.cn
000096	深圳市广聚能源股份有限公司	广东省深圳市南山区海德三道天利中央商务广场22楼		518054 www.gj000096.com
000099	中信海洋直升机股份有限公司	广东省深圳市南山区南海大道3533号深圳直升机场		518052 www.cohc.citic
000100	TCL集团股份有限公司	深圳市南山区科技园高新南一道TCL大厦B座19楼		516002 www.tcl.com
000150	宜华健康医疗股份有限公司	广东省汕头市澄海区文冠路北侧		515800 www.yihuahealth.com
000151	中成进出口股份有限公司	北京市东城区安定门西滨河路9号中成大厦		100070 www.complant-ltd.com
000152	山东航空股份有限公司	山东济南历城区遥墙国际机场山东航空股份有限公司办公楼3楼董事会		250000 www.shandongair.com.cn
000153	安徽丰原药业股份有限公司	安徽省合肥市包河工业区大连路16号		230051 www.bbcayy.com
000155	四川省新能源动力股份有限公司	四川省成都市武侯区航空路1号国航世纪中心A座7层		610042 www.scwltd.com
000156	华数传媒控股股份有限公司	杭州市滨江区天马路79号华数白马湖数字电视产业园B座		310052 000156@wasu.com
000157	中联重科股份有限公司	湖南省长沙市银盆南路361号		410013 www.zoomlion.com
000158	石家庄常山北明科技股份有限公司	河北省石家庄市和平东路183号		050011 www.changshantex.com
000159	新疆国际实业股份有限公司	新疆维吾尔自治区乌鲁木齐市北京南路358号大成国际大厦9楼902室		830011 www.xjgjsy.com
000160	东洋科技集团股份有限公司	河北省承德市承德县下板城镇南江·汇景天地10号楼三楼证券部		067400 dxgs-9@heinfo.net
000166	申万宏源集团股份有限公司	新疆乌鲁木齐市高新区北京南路358号大成国际大厦20楼2001室		830011 www.swhygh.com
000168	广东舜喆(集团)股份有限公司	深圳市南山区西丽一本电子商务大厦990号9Q		518001 www.rieys.com
000301	江苏东方盛虹股份有限公司	江苏省吴江市盛泽镇市场路丝绸股份大厦		215228 www.cesm.com.cn
000333	美的集团股份有限公司	广东省佛山市顺德区北滘镇美的大道6号美的总部大楼B栋29楼		528311 www.midea.com.cn
000338	潍柴动力股份有限公司	山东省潍坊市高新技术产业开发区福寿东街197号甲		261061 www.weichaipower.com
000400	许继电气股份有限公司	河南省许昌市许继大道1298号		461000 www.xjec.com
000401	唐山冀东水泥股份有限公司	北京市东城区北三环东路36号环球贸易中心A座22层		100013 www.jdsn.com.cn
000402	金融街控股股份有限公司	北京市西城区金城坊街7号金融街公寓D座		100033 www.jrjkg.com
000403	振兴生化股份有限公司	山西省太原市长治路227号高新国际大厦16层		030006 www.999yichun.cn
000404	长虹华意压缩机股份有限公司	景德镇市高新区长虹大道1号		333000 www.hua-yi.cn
000407	山东胜利股份有限公司	山东省济南市高新区港兴三路北段济南药谷1号楼B座3210		250101 www.vicome.com
000408	藏格控股股份有限公司	青海省格尔木市昆仑南路15-02号		816000 zgjf000408@163.com
000409	山东地矿股份有限公司	山东省济南市历下区工业南路57-1号济南高新万达广场J3写字楼		250014 www.sddkgf.com.cn
000410	沈阳机床股份有限公司	辽宁省沈阳市经济技术开发区开发大路17甲1号		110042 www.smtcl.com
000411	浙江英特集团股份有限公司	杭州市滨江区江南大道96号·中化大厦1005		310051 www.intmedic.com
000413	东旭光电科技股份有限公司	北京海淀区复兴路甲23号临5院		050035 bs@bseg.cn
000415	渤海租赁股份有限公司	新疆维吾尔自治区乌鲁木齐市新华北路165号广汇中天广场39楼		830002 www.bohaileasing.com
000416	民生控股股份有限公司	北京市东城区建国门内大街28号民生金融中心A座15层		266071 mstz000416@126.com
000417	合肥百货大楼集团股份有限公司	合肥市蜀山区黄山路596号合肥百货大楼集团股份有限公司1502室		230031 www.hfbh.com.cn
000418	无锡小天鹅股份有限公司	江苏省无锡市新区长江南路18号小天鹅证券事务部		214028 www.littleswan.com
000419	长沙通程控股股份有限公司	湖南省长沙市劳动西路589号		410007 www.e-tongcheng.com
000420	吉林化纤股份有限公司	吉林省吉林市吉林经济技术开发区216号		132115 www.jlcfc.com
000421	南京公用发展股份有限公司	江苏省南京市建邺区应天大街927号		210019 www.zhong-bei.com
000422	湖北宜化化工股份有限公司	湖北省宜昌市沿江大道52号		100070 www.hbyh.cn
000423	东阿阿胶股份有限公司	山东省聊城市东阿县阿胶街78号		252201 www.dongeejiao.com
000425	徐工集团工程机械股份有限公司	徐州经济开发区驮蓝山路26号		221004 www.xcmg.com
000426	内蒙古兴业矿业股份有限公司	内蒙古赤峰市新城区玉龙大街市政府西侧兴业大厦		024000 www.nmxyky.com
000428	华天酒店集团股份有限公司	湖南省长沙市解放东路300号本公司贵宾楼五楼		410001 www.huatian-hotel.com
000429	广东省高速公路发展股份有限公司	广州市天河区珠江新城珠江东路32号利通广场45、46层		510623 www.gpedcl.com
000430	张家界旅游集团股份有限公司	张家界市三角坪145号张家界国际大酒店三楼		427000 www.zjjgf.com
000468	南京普天通信股份有限公司	江苏省南京市秦淮区普天路1号		210012 www.postel.com.cn
000488	山东晨鸣纸业集团股份有限公司	山东省寿光市农圣东街2199号		262705 www.chenmingpaper.com
000498	山东高速路桥集团股份有限公司	山东省济南市经五路330号		250021 sdlq000498@163.com
000501	武汉武商集团股份有限公司	湖北省武汉市江汉区解放大道690号国际广场A座8楼		430022 www.wushang.com.cn
000502	绿景控股股份有限公司	广州市天河区林和中路136号天誉花园二期501房		510235 www.000502.cn
000503	国新健康保障服务集团股份有限公司	海南省海口市滨海大道文华酒店7层		570105 www.crhms.cn

(二)上市公司地址一览表
ADDRESS LIST OF LISTED COMPANIES

代码 Code	公司名称 Company	地址 Address	邮编 Zip	网站\邮件地址 Web\EMail
000504	南华生物医药股份有限公司	湖南长沙天心区城南西路3号财信大厦13层	410015	www.nhbiogroup.com
000505	海南京粮控股股份有限公司	海南省海口市滨海大道珠江广场帝豪大厦29层	570125	JLKG@vip.163.com
000506	中润资源投资股份有限公司	山东省济南市经十路13777号中润世纪广场17栋20层	250014	zhongruntouzi@126.com
000507	珠海港股份有限公司	珠海市情侣南路278号	519015	www.0507.com.cn
000509	华塑控股股份有限公司	四川省成都市武侯区火车南站西路15号麦田中心15F1504室	610041	DB000509@163.com
000510	四川金路集团股份有限公司	四川省德阳市泰山南路二段733号银鑫.五洲广场一期21栋22-23层	618000	www.jinlugroup.cn
000512	厦门灿坤实业股份有限公司	福建省漳州龙池开发区灿坤工业园	361006	www.eupa.cn
000513	丽珠医药集团股份有限公司	广东省珠海市金湾区创业北路38号总部大楼	519090	www.livzon.com.cn
000514	重庆渝开发股份有限公司	重庆市南岸区铜元局刘家花园96号	400060	www.cqukf.com
000516	西安国际医学投资股份有限公司	西安市高新区团结南路中晶科技广场B座7F	710075	www.000516.cn
000517	荣安地产股份有限公司	浙江省宁波市鄞州区天童南路700号荣安大厦18F(A)、19F、20F	315010	www.rongan.com.cn
000518	江苏四环生物股份有限公司	江苏省江阴市滨江开发区滨江东路7号	214400	www.000518shsw.com
000519	中兵红箭股份有限公司	河南省南阳市仲景北路1669号中南钻石有限公司院内	473000	www.diamond-zn.com
000520	长航凤凰股份有限公司	湖北省武汉市汉口民权路39号汇江大厦	430021	www.csc-hy.com.cn
000521	长虹美菱股份有限公司	安徽省合肥市经济技术开发区莲花路2163号	230601	www.meiling.com
000523	广州市浪奇实业股份有限公司	广东省广州市天河区黄埔大道东128号	510660	www.lonkey.com.cn
000524	广州岭南集团控股股份有限公司	广东省广州市流花路120号	510016	www.hoteldongfang.com
000525	南京红太阳股份有限公司	南京市江宁区竹山南路589号	211303	redsunir@163.com
000526	厦门紫光学大股份有限公司	北京市海淀区清华科技园科技大厦D座5层	100084	goodtime2003@126.com
000528	广西柳工机械股份有限公司	中国广西柳州市柳工大道2号柳工国际工业园	545007	www.liugong.com
000529	广东广弘控股股份有限公司	广东省广州市东风中路437号越秀城市广场南塔37楼	510030	www.ghkg000529.com
000530	大连冷冻机股份有限公司	辽宁省大连经济技术开发区辽河东路106号	116630	www.daleng.cn
000531	广州恒运企业集团股份有限公司	广东省广州开发区开发大道235号恒运大厦6~6M层	510730	www.hengyun.com.cn
000532	珠海华金资本股份有限公司	广东省珠海市香洲区国家高新区前湾二路2号总部基地一期B栋5楼	519080	www.huajinct.com
000533	广东万家乐股份有限公司	广东省佛山市顺德大良顺峰山工业区	528333	www.macro.com.cn
000534	万泽实业股份有限公司	广东省深圳市福田区笋岗西路3009号万泽大厦4楼	518035	www.wedge.com.cn
000536	华映科技(集团)股份有限公司	福建省福州市马尾区儒江西路6号	350015	www.cpttg.com
000537	天津广宇发展股份有限公司	北京市朝阳区朝外大街5号10层	100020	www.gyfz000537.com
000538	云南白药集团股份有限公司	云南省昆明市呈贡区云南白药街3686号云南白药集团股份有限公司	650500	www.yunnanbaiyao.com.cn
000539	广东电力发展股份有限公司	广东省广州市天河东路2号粤电广场南塔33-36楼	510630	www.ged.com.cn
000540	中天金融集团股份有限公司	贵州省贵阳市观山湖区中天路3号	550081	www.ztcn.cn
000541	佛山电器照明股份有限公司	广东省佛山市禅城区汾江北路64号	528000	www.Chinafsl.Com
000543	安徽省皖能股份有限公司	安徽省合肥市马鞍山路76号能源大厦五、八-十楼	230011	www.wenergy.cn
000544	中原环保股份有限公司	郑州市郑东新区才高街6号东方鼎盛中心A座10层	450018	www.cpepgc.com
000545	金浦钛业股份有限公司	南京市鼓楼区马台街99号	132012	nj000545@sina.cn
000546	金圆环保股份有限公司	浙江省杭州市滨江区江虹路1750号润和信雅达创意中心1号楼22楼	130061	jygf@jysn.com
000547	航天工业发展股份有限公司	北京市海淀区杏石口路80号益园文化创意产业基地A区6号楼3层	100195	http://www.szxrjt.com
000548	湖南投资集团股份有限公司	长沙市天心区芙蓉中路508号之三君逸康年大酒店12楼董事会办公室	410015	www.hntz.com.cn
000550	江铃汽车股份有限公司	江西省南昌市迎宾北大道509号	330001	www.jmc.com.cn
000551	创元科技股份有限公司	江苏省苏州市工业园区苏桐路37号	215021	www.000551.cn
000552	甘肃靖远煤电股份有限公司	甘肃省白银市平川区大桥路1号	730913	jingymd@163.com
000553	湖北沙隆达股份有限公司	北京市朝阳区朝阳公园南路10号院中央公园广场A7写字楼6层 邮编10 0026	434001	www.sanonda.cn
000554	中国石化山东泰山石油股份有限公司	山东省泰安市东岳大街104号	271000	tssyfgm@163.com
000555	神州数码信息服务股份有限公司	北京市海淀区西北旺东路10号院东区18号楼神州信息大厦	518057	www.dcits.com
000557	宁夏西部创业实业股份有限公司	宁夏回族自治区银川市金凤区北京中路168号C座一楼	750011	guangxiayinchuan@sina.com
000558	莱茵达体育发展股份有限公司	浙江省杭州市文三路535号莱茵达大厦20楼	310012	www.lander.com.cn
000559	万向钱潮股份有限公司	浙江省杭州市萧山区万向路	311215	www.wxqc.com.cn
000560	我爱我家控股集团股份有限公司	云南省昆明市东风西路1号昆百大C座董事会办公室	650021	000560.5i5j.com
000561	陕西烽火电子股份有限公司	陕西省宝鸡市清姜路72号	721006	www.fenghuo.cn
000563	陕西省国际信托股份有限公司	陕西省西安市高新区科技路50号金桥国际广场C座	710075	www.siti.com.cn
000564	供销大集集团股份有限公司	陕西省西安市新城区东新街258号皇城大厦	710005	www.gongxiaodaji.com
000565	重庆三峡油漆股份有限公司	重庆市九龙坡区石坪桥横街2号附5号隆鑫国际写字楼17楼	402284	www.sanxia.com
000566	海南海药股份有限公司	海南省海口市秀英区南海大道192号	570311	www.haiyao.com.cn
000567	海南海德实业股份有限公司	北京市西城区宣武门西大街127号A座写字楼三楼 金融事业部	570206	www.000567.com
000568	泸州老窖股份有限公司	四川省泸州市龙马潭区南光路九号泸州老窖营销网络指挥中心	646000	www.lzlj.com.cn

(二)上市公司地址一览表
ADDRESS LIST OF LISTED COMPANIES

代码 Code	公司名称 Company	地址 Address	邮编 Zip	网站\邮件地址 Web\EMail
000570	常柴股份有限公司	江苏省常州市怀德中路 123 号	213002	www. changchai. com. cn
000571	新大洲控股股份有限公司	上海市长宁区红宝石路 500 号东银中心 B 栋 2801 室	201103	www. sundiro. com
000572	海马汽车集团股份有限公司	海南省海口市金盘工业区金盘路 12 - 8 号	570216	www. 000572. com
000573	东莞宏远工业区股份有限公司	广东省东莞市宏远工业区宏远大厦 16 层	523087	www. winnerway. com. cn
000576	江门甘蔗化工厂(集团)股份有限公司	广东省江门市甘化路 62 号	529070	www. gdganhua. com
000581	无锡威孚高科技集团股份有限公司	无锡市新区华山路 5 号	214028	www. weifu. com. cn
000582	北部湾港股份有限公司	广西壮族自治区南宁市青秀区金浦路 33 号 港务大厦 9 层	536000	www. bbwport. cn
000584	江苏哈工智能机器人股份有限公司	上海市闵行区吴中路 1799 号 D 栋 8 楼 808	201103	www. hgzngroup. com. cn
000585	东北电气发展股份有限公司	海南省海口市美兰区国兴大道 7 号新海航大厦	571152	www. nee. com. cn; www. nee. hk
000586	四川汇源光通信股份有限公司	四川省成都市吉泰三路 8 号新希望国际 C 座 1507	610041	www. schy. com. cn
000587	金洲慈航集团股份有限公司	北京市朝阳区建国路 91 号金地中心 A 座 30 层	153000	www. goldzb. com
000589	贵州轮胎股份有限公司	贵州省贵阳市云岩区百花大道 41 号	550008	www. gztire. com
000590	启迪古汉集团股份有限公司	湖南省衡阳市高新区杨柳路 33 号	421001	www. guhan. com
000591	中节能太阳能股份有限公司	北京市海淀区西直门北大街 42 号节能大厦 7 层	400012	www. cecsec. cn
000592	中福海峡(平潭)发展股份有限公司	福建省福州市五四路 159 号世界金龙大厦 23 层	350001	www. 000592. com
000593	四川大通燃气开发股份有限公司	四川省成都市建设路 55 号华联东环广场 10 楼 1004 室	610051	www. dtrq. com
000595	宝塔实业股份有限公司	宁夏回族自治区银川市西夏区北京西路 630 号	750021	www. nxz. com. cn
000596	安徽古井贡酒股份有限公司	安徽省亳州市古井镇古井产业园	236820	www. gujing. com
000597	东北制药集团股份有限公司	沈阳经济技术开发区昆明湖街 8 号	110027	www. nepharm. com. cn
000598	成都市兴蓉环境股份有限公司	成都市武侯区锦城大道 1000 号 4 - 5 楼	610041	www. cdxrec. com
000599	青岛双星股份有限公司	青岛市崂山区文岭路 5 号白金广场 A 座 22 楼 2201 室	266100	www. doublestar. com. cn
000600	河北建投能源投资股份有限公司	河北省石家庄市裕华西路 9 号裕园广场 A 座 17 层	050051	www. jei. com. cn
000601	广东韶能集团股份有限公司	广东省韶关市武江区沿江路 16 号	512026	www. shaoneng. com. cn; www. sn0601. com
000603	盛达矿业股份有限公司	甘肃省兰州市天水中路 3 号盛达金融大厦 31 层	730000	www. sdjt. com
000605	渤海水业股份有限公司	北京市通州区潞苑东路 40 号珠江拉维小镇 31 号楼	101100	www. bohai - water. com
000606	顺利办信息服务股份有限公司	青海省西宁市城西区五四西路 57 号 5 号楼	810016	www. eqiao. com. cn
000607	浙江华媒控股股份有限公司	杭州市下城区体育场路 218 号	310041	www. 000607. cn
000608	阳光新业地产股份有限公司	北京市西城区西直门外大街 112 号阳光大厦 11 层	100044	www. yangguangxinye. com
000609	北京中迪投资股份有限公司	北京市东城区建国门内大街 19 号中纺大厦 3 层	100005	www. mainstreets. cn
000610	西安旅游股份有限公司	陕西省西安市南二环西段 27 号西安旅游大厦七层	710061	www. xatourism. com
000611	内蒙古天首科技发展股份有限公司	北京市朝阳区朝外大街 16 号中国人寿大厦 13 层 7 单元	100020	sd000611@163. com
000612	焦作万方铝业股份有限公司	河南省焦作市马村区待王镇焦新路南侧	454005	www. jzwfly. cn
000613	海南大东海旅游中心股份有限公司	海南省三亚市大东海榆亚路 2 号	572021	hnddh@21cn. com
000615	京汉实业投资集团股份有限公司	湖北省襄阳市樊城区陈家湖	441133	www. 0615. cn
000616	海航投资集团股份有限公司	北京市朝阳区建国路 108 号海航实业大厦 18 层	100004	www. hnainvestment. com
000617	中国石油集团资本股份有限公司	北京市西城区金融大街一号金亚光大厦 B 座 21 层	100032	www. jichai. com
000619	芜湖海螺型材科技股份有限公司	安徽省芜湖市镜湖区文化路 39 号芜湖海螺国际大酒店 10 - 11 层	241000	profile. conch. cn
000620	新华联文化旅游发展股份有限公司	北京市通州区台湖镇政府大街新华联集团总部大厦	101117	xin000620@126. com
000622	恒立实业发展集团股份有限公司	湖南省岳阳市经济开发区岳阳大道东 279 号四化大厦第 7 楼	414000	www. hlsyfzjt. com
000623	吉林敖东药业集团股份有限公司	吉林省敦化市敖东大街 2158 号	133700	www. jlaod. com
000625	重庆长安汽车股份有限公司	重庆市江北区建新东路 260 号	400023	www. changan. com. cn
000626	远大产业控股股份有限公司	江苏省连云港经济技术开发区高新八路 4 号	222006	www. grand - holding. cn
000627	天茂实业集团股份有限公司	湖北省荆门市杨湾路 132 号	448000	www. biocause. com
000628	成都高新发展股份有限公司	四川省成都市高新区九兴大道 8 号	610041	www. cdgxfz. com
000629	攀钢集团钒钛资源股份有限公司	四川省攀枝花市东区向阳村攀钢文化广场文体楼 6 楼董事会办公室	617067	www. pzhsteel. com. cn/pgvt/
000630	铜陵有色金属集团股份有限公司	安徽省铜陵市长江西路有色大院西楼	244001	www. tlys. cn
000631	顺发恒业股份公司	吉林省长春市朝阳区延安大路 1 号盛世国际写字间 3026 室	130021	www. sfhy. cn
000632	福建三木集团股份有限公司	福建省福州市台江区望龙二路福州国际金融中心 41 层	350009	www. san - mu. com
000633	新疆合金投资股份有限公司	新疆维吾尔自治区和田市北京工业园区杭州大道 2 号电子产业园 102 室	848099	www. xjhjtz. net
000635	宁夏英力特化工股份有限公司	宁夏回族自治区石嘴山市惠农区河滨工业园钢电路	753202	www. yinglitechem. com
000636	广东风华高新科技股份有限公司	广东省肇庆市风华路 18 号风华电子工业城	526020	www. fenghua - advanced. com
000637	茂名石化实华股份有限公司	广东省茂名市官渡路 162 号	525000	www. mhsh0637. com. cn
000638	万方城镇投资发展股份有限公司	北京市朝阳区曙光西里甲一号第三置业大厦 A 座 30 层	100028	www. vanfund. cn

(二)上市公司地址一览表
ADDRESS LIST OF LISTED COMPANIES

代码 Code	公司名称 Company	地址 Address	邮编 Zip	网站\邮件地址 Web\EMail
000639	西王食品股份有限公司	山东省滨州市邹平县西王工业园西王集团总部818室	256209	www.xwsp.cc
000650	仁和药业股份有限公司	江西省南昌市红谷滩新区红谷中大道998号绿地中央广场B区元创国际18层	330000	www.renheyaoye.com
000651	珠海格力电器股份有限公司	广东省珠海市前山金鸡西路投资管理部	519070	www.gree.com.cn
000652	天津泰达股份有限公司	天津市滨海新区第二大街62号MSD-B1座16层1601	300457	www.tedastock.com
000655	山东金岭矿业股份有限公司	山东省淄博市张店区中埠镇	255081	www.sdjlky.com
000656	金科地产集团股份有限公司	重庆市两江新区春兰三路1号地矿大厦7楼	401120	IR@jinke.com
000657	中钨高新材料股份有限公司	湖南省株洲市荷塘区钻石路288号钻石大厦	412000	www.minmetalstungsten.com
000659	珠海中富实业股份有限公司	珠海市保税区联锋路珠海中富实业股份有限公司	519030	www.zhongfu.com.cn
000661	长春高新技术产业(集团)股份有限公司	吉林省长春市同志街2400号火炬大厦5层	130021	www.cchn.com.cn
000662	天夏智慧城市科技股份有限公司	杭州市滨江区六和路368号1幢北四楼A4068室	543002	www.txgis.com
000663	福建省永安林业(集团)股份有限公司	福建省永安市燕江东路819号	366000	www.yonglin.com
000665	湖北省广播电视信息网络股份有限公司	湖北省武汉市中北路101号(楚商大厦)附5楼	430071	www.hrtn.net
000666	经纬纺织机械股份有限公司	北京市朝阳区亮马桥路39号第一上海中心701室	100125	www.jwgf.com
000667	美好置业集团股份有限公司	武汉市汉阳区马鹦路191号美好广场35楼	650051	www.000667.com
000668	荣丰控股集团股份有限公司	北京市丰台区南四环西路186号四区汉威国际广场6号楼3层	200122	www.rfholding.cn
000669	金鸿控股集团股份有限公司	北京市朝阳区安华西里二区18号楼二层	132013	www.000669.com
000670	盈方微电子股份有限公司	上海市浦东新区盛夏路500弄4号2层	434000	www.infotm.com
000671	阳光城集团股份有限公司	上海市杨浦区杨树浦路1058号阳光控股大厦18层	350015	www.yango.com.cn
000672	甘肃上峰水泥股份有限公司	浙江省杭州市西湖区文二西路738号西溪乐谷创意产业园1幢E单元	310030	www.sfsn.cn
000673	当代东方投资股份有限公司	北京市朝阳区西大望路63号院传奇星广场7号楼	100020	www.sz000673.com
000676	智度科技股份有限公司	北京市西城区西绒线胡同51号(北门)	450001	www.genimous.com
000677	恒天海龙股份有限公司	山东省潍坊市寒亭区海龙路555号	261100	www.helon.cn
000678	襄阳汽车轴承股份有限公司	湖北省襄阳市高新区邓城大道97号	441022	www.zxy.com.cn
000679	大连友谊(集团)股份有限公司	辽宁省大连市沙河口区星海广场B3区35-4号	116001	www.sz000679.com
000680	山推工程机械股份有限公司	山东省济宁市高新区327国道58号	272073	www.shantui.com
000681	视觉(中国)文化发展股份有限公司	北京市朝阳区酒仙桥路10号恒通国际商务园B5座&B8座	100015	www.vcg.com
000682	东方电子股份有限公司	山东省烟台市芝罘区机场路2号	264001	www.dongfangelec.com
000683	内蒙古远兴能源股份有限公司	鄂尔多斯市东胜区鄂托克西街博源大厦十二层	017000	www.yuanxing.com
000685	中山公用事业集团股份有限公司	广东省中山市兴中道18号财兴大厦北座	528403	www.zpug.net
000686	东北证券股份有限公司	吉林省长春市生态大街6666号1112室	130119	www.nesc.cn
000687	华讯方舟股份有限公司	深圳市宝安区西乡宝田一路臣田工业区37栋5楼	071600	www.huaxunchina.com.cn
000688	国城矿业股份有限公司	北京市丰台区南四环西路188号16区19号楼16层	401147	www.jianxin0688.com
000690	广东宝丽华新能源股份有限公司	广东省梅州市梅县华桥城香港花园香港大道宝丽华综合大楼	510620	www.baolihua.com.cn
000691	海南亚太实业发展股份有限公司	甘肃省兰州市城关区张掖路87号中广商务大厦24楼	730000	www.ytsy000691.com
000692	沈阳惠天热电股份有限公司	辽宁省沈阳市沈河区热闹路47号	110014	www.htrd.cn
000693	成都华泽钴镍材料股份有限公司	陕西省西安市高新区锦业路1号都市之门A座14层	611130	www.ufg.com.cn
000695	天津滨海能源发展股份有限公司	天津开发区第十一大街27号	300457	www.binhaienergy.com
000697	炼石航空科技股份有限公司	陕西省咸阳市西咸新区世纪大道55号启迪科技会展中心1323室	712000	www.lsmin.com
000698	沈阳化工股份有限公司	辽宁省沈阳市经济技术开发区沈大路888号	110141	www.sychem.com
000700	江南模塑科技股份有限公司	江苏省江阴市周庄镇长青路8号	214423	www.jnmpt.com
000701	厦门信达股份有限公司	福建省厦门市湖里区泗水道669号国贸商务中心第十一层	361015	www.xindeco.com
000702	湖南正虹科技发展股份有限公司	湖南省岳阳市屈原管理区营田镇	414418	www.chinazhjt.com.cn
000703	恒逸石化股份有限公司	浙江省杭州市萧山区市心北路260号恒逸·南岸明珠3栋24层	311200	www.hengyishihua.com
000705	浙江震元股份有限公司	浙江省绍兴市解放北路289号	312000	www.zjzy.com
000706	瓦房店轴承股份有限公司	辽宁省瓦房店市北共济街一段1号	116300	www.zwz-bearing.com.cn
000707	湖北双环科技股份有限公司	湖北省应城市东马坊团结大道26号	432407	www.hbshkj.cn
000708	大冶特殊钢股份有限公司	湖北省黄石市黄石大道316号	435001	www.dayesteel.com.cn
000709	河钢股份有限公司	河北省石家庄市体育南大街385号	050023	www.hebgtgf.com
000710	成都市贝瑞和康基因技术股份有限公司	北京市昌平区科技园区生命园路4号院5号楼	102206	www.txyb.com.cn
000711	京蓝科技股份有限公司	北京市朝阳区望京东园七区保利国际广场17号楼(T2)二层	510060	www.kinglandgroup.com
000712	广东锦龙发展股份有限公司	广东省清远市新城八号区方正二街1号锦龙大厦	511518	www.jlgf.com
000713	合肥丰乐种业股份有限公司	安徽省合肥市创业大道4号	230088	www.fengle.com.cn
000715	中兴-沈阳商业大厦(集团)股份有限公司	辽宁省沈阳市和平区太原北街86号	110001	www.zxbusiness.com
000716	南方黑芝麻集团股份有限公司	广西壮族自治区南宁市双拥路36号南方食品大厦5楼	530022	www.nanfangfood.com
000717	广东韶钢松山股份有限公司	广东省韶关市曲江区	512123	www.sgss.com.cn

(二)上市公司地址一览表
ADDRESS LIST OF LISTED COMPANIES

代码 Code	公司名称 Company	地址 Address	邮编 Zip	网站\邮件地址 Web\EMail
000718	苏宁环球股份有限公司	江苏省南京市鼓楼区广州路188号苏宁环球大厦十七楼	132013	www.suning-universal.com
000719	中原大地传媒股份有限公司	河南省郑州市金水东路39号河南出版产业园A座808室	450016	ddcm000719@126.com
000720	山东新能泰山发电股份有限公司	江苏省南京市秦淮区象房村路50号2幢	271000	www.sz000720.com
000721	西安饮食股份有限公司	西安市南二环西段27号西安旅游大厦6层	710061	www.xcsg.com
000722	湖南发展集团股份有限公司	湖南省长沙市芙蓉中路三段142号光大发展大厦B座27楼	410015	www.hnfzgf.com
000723	山西美锦能源股份有限公司	山西省太原市劲松北路31号哈伯中心12层	030002	www.mjenergy.com
000725	京东方科技集团股份有限公司	北京市大兴区亦庄西环中路12号京东方	100016	www.boe.com.cn
000726	鲁泰纺织股份有限公司	山东省淄博市淄川区松龄东路81号	255100	www.lttc.com.cn
000727	南京华东电子信息科技股份有限公司	南京市栖霞区天佑路7号	210033	www.huadongtech.com
000728	国元证券股份有限公司	安徽省合肥市梅山路18号	230022	www.gyzq.com.cn
000729	北京燕京啤酒股份有限公司	北京市顺义区双河路9号	101300	www.yanjing.com.cn
000731	四川美丰化工股份有限公司	四川省德阳市旌阳区蓥华南路一段10号	618000	www.scmeif.com
000732	泰禾集团股份有限公司	福建省福州市晋安区岳峰镇横屿路9号东二环泰禾城市广场2号楼29层	350011	www.thaihot.com.cn
000733	中国振华(集团)科技股份有限公司	贵州省贵阳市乌当区新添大道北段268号	550018	www.czst.com.cn
000735	罗牛山股份有限公司	海南省海口市美兰区国兴大道5号海南大厦农信楼10楼	570203	www.luoniushan.com
000736	中交地产股份有限公司	重庆市渝北区洪湖东路9号财富大厦B座9楼	401120	zfdc000736@163.com
000737	南风化工集团股份有限公司	山西省运城市红旗东街376号	044000	www.nafine.com
000738	中国航发动力控制股份有限公司	江苏省无锡市梁溪路792号	214063	www.aaec.com.cn
000739	普洛药业股份有限公司	浙江省东阳市横店镇江南路399号普洛药业股份有限公司	322118	www.apeloa.com
000750	国海证券股份有限公司	广西壮族自治区南宁市滨湖路46号国海大厦附楼409	530028	www.ghzq.com.cn
000751	葫芦岛锌业股份有限公司	辽宁省葫芦岛市龙港区锌厂路24号	125003	www.hldxygf.com
000752	西藏银河科技发展股份有限公司	四川省成都市武侯区人民南路四段45号新希望大厦1608(邮编610000)	850001	xzfz000752.com
000753	福建漳州发展股份有限公司	福建省漳州市胜利东路漳州发展广场21楼	363000	www.zzdc.com.cn
000755	山西路桥股份有限公司	山西省洪洞县赵城镇	041603	www.sxsanwei.com
000756	山东新华制药股份有限公司	山东省淄博市高新区鲁泰大道1号	255086	www.xhzy.com
000757	四川浩物机电股份有限公司	四川省成都市高新区天晖中街56号曙光国际大厦1栋2028号	610041	www.hwgf757.com
000758	中国有色金属建设股份有限公司	北京市朝阳区安定路10号中国有色大厦南楼	100029	www.nfc.com.cn
000759	中百控股集团股份有限公司	湖北省武汉市硚口区古田二路南泥湾大道汇丰企业总部8号楼B座	430021	www.whzb.com
000760	斯太尔动力股份有限公司	江苏省常州市武进国家高新区武宜南路377号创新产业园2号楼	434300	www.hbbothwin.cn
000761	本钢板材股份有限公司	辽宁省本溪市平山区人民路16号	117000	bgbc761@126.com
000762	西藏矿业发展股份有限公司	西藏自治区拉萨市中和国际城金珠二路8号	850000	adslxzkycd@mail.sc.cninfo.net
000766	通化金马药业集团股份有限公司	吉林省通化市二道江区金马路999号	134003	www.thjm.cn
000767	山西漳泽电力股份有限公司	山西省太原市高新区晋阳街南一条10号	030001	www.zhangzepower.com
000768	中航飞机股份有限公司	陕西省西安市阎良区西飞大道一号	710089	www.aircraft_co.avic.com
000771	杭州汽轮机股份有限公司	浙江省杭州市石桥路357号	310022	www.htc.cn
000776	广发证券股份有限公司	广州市天河区天河北路183-187号大都会广场39楼	510075	www.gf.com.cn
000777	中核苏阀科技实业股份有限公司	江苏省苏州市珠江路501号	215011	www.chinasufa.com
000778	新兴铸管股份有限公司	北京市朝阳区东三环中路5号 财富金融中心61层	056300	www.xinxing-pipes.com
000779	兰州三毛实业股份有限公司	甘肃省兰州市兰州新区嘉陵江街568号	730316	www.chinapaishen.com
000780	内蒙古平庄能源股份有限公司	内蒙古自治区赤峰市元宝山区平庄镇哈河街	024076	www.nmgpzny.com
000782	广东新会美达锦纶股份有限公司	广东省江门市新会区会城江会路上浅口	529100	www.meidanylon.com
000783	长江证券股份有限公司	湖北省武汉市江汉区新华路特8号21楼	430015	www.cjsc.com
000785	武汉中商集团股份有限公司	湖北省武汉市武昌区中南路9号中商广场写字楼46楼	430071	www.zhongshang.com.cn
000786	北新集团建材股份有限公司	北京未来科学城七北路9号北新中心A座	102209	www.bnbm.com.cn
000788	北大医药股份有限公司	重庆市渝北区金开大道56号两江天地10楼	401121	www.pku-hc.com
000789	江西万年青水泥股份有限公司	江西省南昌市高新技术开发区京东大道399号	330096	www.wnq.com.cn
000790	成都泰合健康科技集团股份有限公司	成都市高新区蜀新大道1168号	610041	www.huasungrp.com
000791	甘肃电投能源发展股份有限公司	甘肃省兰州市城关区北滨河东路69号甘肃投资集团大厦24楼	730046	www.yoxin.net
000792	青海盐湖工业股份有限公司	青海省格尔木市黄河路28号	816000	www.qhyhgf.com
000793	华闻传媒投资集团股份有限公司	海南省海口市海甸四东路民生大厦	570208	www.000793.com
000795	英洛华科技股份有限公司	山西省太原市万柏林区新晋祠路147号尚德峰国际503室	030024	www.twin-tower.com
000796	海航凯撒旅游集团股份有限公司	北京市朝阳区东三环北路乙二号海南航空大厦A座17层	100026	www.yijituan.com
000797	中国武夷实业股份有限公司	福建省福州市五四路89号置地广场4层	350003	www.chinawuyi.com.cn
000798	中水集团远洋股份有限公司	北京市西单民丰胡同31号中水大厦613室	100032	www.cofc.com.cn

(二)上市公司地址一览表
ADDRESS LIST OF LISTED COMPANIES

代码 Code	公司名称 Company	地址 Address	邮编 Zip	网站\邮件地址 Web\EMail
000799	酒鬼酒股份有限公司	湖南省长沙市芙蓉中路二段200号华侨国际4楼	416000	www.jiuguijiu000799.com
000800	一汽轿车股份有限公司	吉林省长春市高新技术产业开发区蔚山路4888号	130012	www.fawcar.com.cn
000801	四川九洲电器股份有限公司	四川省绵阳市九洲大道259号	621000	www.jiuzhoutech.com
000802	北京京西文化旅游股份有限公司	北京市朝阳区将台西路9-5号	100016	www.bjwhmedia.com
000803	四川金宇汽车城(集团)股份有限公司	四川省南充市嘉陵区嘉南路三段1号	637005	www.scjycc.com
000806	北海银河生物产业投资股份有限公司	广西壮族自治区北海市银河软件科技园综合办公楼	536000	www.g-biomed.com
000807	云南铝业股份有限公司	云南省昆明市呈贡区云铝路1号	650502	www.ylgf.com
000809	铁岭新城投资控股股份有限公司	辽宁省铁岭市凡河新区金沙江路11号	112000	www.cdzhonghui.com
000810	创维数字股份有限公司	深圳南山区高新南一道创维大厦A座16层	518057	www.skyworthdigital.com
000811	冰轮环境技术股份有限公司	山东省烟台市芝罘区冰轮路1号	264002	www.yantaimoon.cn
000812	陕西金叶科教集团股份有限公司	陕西省西安市高新区锦业路1号都市之门B座19层	710065	www.jinyegroup.cn
000813	德展大健康股份有限公司	北京市朝阳区工体东路乙2号美林大厦10层	830002	www.chinatianshan.com
000815	中冶美利云产业投资股份有限公司	宁夏回族自治区中卫市沙坡头区柔远镇	755000	www.china-meili.com
000816	江苏农华智慧农业科技股份有限公司	江苏省盐城经济技术开发区希望大道南路58号	224003	www.jd.dongyin.com
000818	航锦科技股份有限公司	辽宁省葫芦岛市连山区化工街	125001	www.fangdachemical.com
000819	岳阳兴长石化股份有限公司	湖南省岳阳市岳阳大道岳阳兴长大厦十楼	414000	www.yyxc0819.com
000820	神雾节能股份有限公司	江苏省南京市建邺区创智路1号北纬国际中心B座22层	210019	www.sw-es.cn
000821	湖北京山轻工机械股份有限公司	中国湖北省京山县经济技术开发区轻机工业园	431899	www.jspackmach.com
000822	山东海化股份有限公司	山东潍坊滨海经济技术开发区	262737	www.chinahaihua.com
000823	广东汕头超声电子股份有限公司	广东省汕头市龙湖区龙江路12号	515065	www.gd-goworld.com
000825	山西太钢不锈钢股份有限公司	山西省太原市尖草坪街2号	030003	www.tisco.com.cn
000826	启迪桑德环境资源股份有限公司	湖北省宜昌市西陵区绿萝路77号	443000	www.soundenvironmental.cn
000828	东莞发展控股股份有限公司	东莞市寮步镇浮竹山佛岭水库路侧莞深高速公路管理中心	523110	www.dgholdings.cn
000829	天音通信控股股份有限公司	北京市西城区德胜门外大街117号德胜尚城D座	341000	www.chinatelling.com
000830	鲁西化工集团股份有限公司	山东聊城高新技术产业开发区化工新材料产业园	252000	www.luxichemical.com
000831	五矿稀土股份有限公司	江西省赣州市章江南大道18号豪德银座A栋14、15层	341000	www.cmreltd.com
000833	广西粤桂广业控股股份有限公司	广西贵港市幸福路100号	537102	www.Guitang.com
000835	长城国际动漫游戏股份有限公司	四川省成都市高新区天府大道北段1700号 新世纪环球中心E5座E9层3-2-1412号	610041	www.000835.com
000836	天津富通鑫茂科技股份有限公司	天津市滨海高新区华苑产业区榕苑路1号A区八层	300384	www.000836.net
000837	秦川机床工具集团股份公司	陕西省宝鸡市姜谭路22号	721009	www.qcde.cn
000838	财信国兴地产发展股份有限公司	北京市朝阳区建国路91号院8号楼28层2808单元	100022	www.casindev.com
000839	中信国安信息产业股份有限公司	北京市朝阳区关东店北街1号国安大厦5层	100192	www.citicguoaninfo.com
000848	河北承德露露股份有限公司	河北省承德市高新技术产业开发区西区8号	067000	www.lolo.com.cn
000850	安徽华茂纺织股份有限公司	安徽省安庆市纺织南路80号	246018	www.chinahuamao.net
000851	大唐高鸿数据网络技术股份有限公司	北京市海淀区学院路40号大唐电信集团主楼11层	550000	www.gohigh.com.cn
000852	中石化石油机械股份有限公司	湖北省武汉市东湖新技术开发区光谷大道77号金融港A2座12层	430205	sofe.sinopec.com
000856	唐山冀东装备工程股份有限公司	河北省唐山市曹妃甸区通岛路金隅冀东科技大厦	063200	www.jdzbgc.com
000858	宜宾五粮液股份有限公司	四川省宜宾市翠屏区岷江西路150号	644007	www.wuliangye.com.cn
000859	安徽国风塑业股份有限公司	安徽省合肥市高新区铭传路1000号	230088	www.guofeng.com
000860	北京顺鑫农业股份有限公司	北京市顺义区站前街1号院1号楼	101300	www.000860.com
000861	广东海印集团股份有限公司	广东省广州市越秀区东华南路98号海印中心	510100	www.000861.com
000862	宁夏银星能源股份有限公司	宁夏回族自治区银川市西夏区六盘山西路166号	750021	www.nxyxny.com.cn
000863	三湘印象股份有限公司	上海市杨浦区逸仙路333号12楼	200434	zhaoming0811@163.com
000868	安徽安凯汽车股份有限公司	安徽省合肥市包河区花园大道99号	230051	www.ankai.com
000869	烟台张裕葡萄酿酒股份有限公司	山东省烟台市大马路56号	264000	www.changyu.com.cn
000875	吉林电力股份有限公司	吉林省长春市人民大街9699号	130022	www.cpijl.com
000876	新希望六和股份有限公司	四川省成都市锦江工业园区金石路376号	610063	www.newhopeagri.com
000877	新疆天山水泥股份有限公司	新疆维吾尔自治区乌鲁木齐市河北东路1256号天合大厦	830013	www.sinoma-tianshan.cn
000878	云南铜业股份有限公司	云南省昆明市人民东路111号	650051	www.yunnancopper.com
000880	潍柴重机股份有限公司	山东省潍坊市滨海经济技术开发区富海大街17号	261108	www.weichaihm.com
000881	中广核核技术发展股份有限公司	广东省深圳市深南大道2002号中广核大厦北楼16层	116011	www.cdigstock.com
000882	北京华联商厦股份有限公司	北京市西城区阜成门外大街1号四川大厦东塔区5层	100037	www.bhgmall.com.cn
000883	湖北能源集团股份有限公司	湖北省武汉市徐东大街137号	430063	www.hbny.com.cn
000885	河南城发环境股份有限公司	郑州市农业路41号投资大厦16层	450008	www.tlcement.com

(二)上市公司地址一览表
ADDRESS LIST OF LISTED COMPANIES

代码 Code	公司名称 Company	地址 Address	邮编 Zip	网站\邮件地址 Web\EMail
000886	海南高速公路股份有限公司	海南省海口市蓝天路16号高速公路大楼	570203	www.hi-expressway.com
000887	安徽中鼎密封件股份有限公司	安徽省宁国市经济技术开发区	242300	www.zhongdinggroup.com
000888	峨眉山旅游股份有限公司	四川省峨眉山市名山南路639号	614200	www.ems517.com
000889	中嘉博创信息技术股份有限公司	河北省秦皇岛市海港区河北大街146号金原国际商务大厦27层2704室	066000	www.hlsc.com.cn
000890	江苏法尔胜股份有限公司	江苏省江阴市澄江中路165号	214434	www.fasten.com.cn
000892	欢瑞世纪联合股份有限公司	重庆市江北区北城天街15号富力海洋广场6幢2201室	400020	www.chinacfc.com
000893	广州东凌国际投资股份有限公司	广州市海珠区新港东路1166号环汇商业广场南塔19层	510330	www.dongling.cn
000895	河南双汇投资发展股份有限公司	河南省漯河市双汇路1号双汇大厦	462000	www.shuanghui.net
000897	天津津滨发展股份有限公司	天津市南开区苍穹道15号	300381	www.jbdc.com.cn
000898	鞍钢股份有限公司	辽宁省鞍山市铁西区鞍钢厂区	114021	www.ansteel.com.cn
000899	江西赣能股份有限公司	江西省南昌市高新技术开发区火炬大街199号	330096	www.000899.com
000900	现代投资股份有限公司	湖南省长沙市芙蓉南路二段128号 现代凯莱大酒店写字楼8楼董事会办公室	410004	www.xdtz.net
000901	航天科技控股集团股份有限公司	北京市丰台区海鹰路1号院1号楼部 航天海鹰科技大厦15层证券投资	150060	lulijia@as-hitech.com; zhangjing@as-hitech.com
000902	湖北新洋丰肥业股份有限公司	湖北省荆门市月亮湖北路附7号	448000	www.newyf.com
000903	昆明云内动力股份有限公司	云南省昆明经济技术开发区经景路66号	650200	www.yunneidongli.com
000905	厦门港务发展股份有限公司	厦门市东港北路31号港务大厦20层	361013	www.xmgw.com.cn
000906	浙商中拓集团股份有限公司	浙江省杭州市下城区文晖路303号浙江交通集团大厦9楼	310014	www.zmd.com.cn
000908	湖南景峰医药股份有限公司	上海市浦东新区张杨路500号华润时代广场30楼	410007	www.hntane.com
000909	数源科技股份有限公司	浙江省杭州市西湖区教工路1号	310012	www.soyea.com.cn
000910	大亚圣象家居股份有限公司	江苏省丹阳市经济开发区齐梁路99号大亚工业园	212310	www.dareglobal.com.cn
000911	南宁糖业股份有限公司	广西壮族自治区南宁市青秀区古城路10号	530022	www.nnsugar.com
000912	四川泸天化股份有限公司	四川省泸州市纳溪区	646300	www.sclth.com
000913	浙江钱江摩托股份有限公司	浙江省温岭市锦屏大道169号	317500	www.qjmotor.com
000915	山东山大华特科技股份有限公司	山东省济南市经十路17703号 华特广场 A422	250061	www.sd-wit.com
000917	湖南电广传媒股份有限公司	湖南省长沙市开福区浏阳河大桥东湖南圣爵菲斯大酒店西苑	410003	www.tik.com.cn
000918	嘉凯城集团股份有限公司	上海市徐汇区虹桥路536号嘉凯城集团上海办公中心	310002	www.calxon-group.com
000919	金陵药业股份有限公司	江苏省南京市中央路238号金陵药业大厦	210009	www.jlyy000919.com
000920	南方汇通股份有限公司	贵州省贵阳市乌当区高新路126号	550017	www.crrcgc.cc/ht
000921	海信家电集团股份有限公司	广东省佛山市顺德区容桂街道容港路8号	528303	www.kelon.com
000922	哈尔滨电气集团佳木斯电机股份有限公司	黑龙江省佳木斯市前进区长安路247号	154002	www.jemlc.com
000923	河北宣化工程机械股份有限公司	河北省张家口市宣化区东升路21号	075105	www.hbxg.com
000925	浙江众合科技股份有限公司	杭州市滨江区江汉路1785号双城国际4号楼17层	310051	www.unittec.com
000926	湖北福星科技股份有限公司	湖北省武汉市江汉区新华路186号福星国际商会大厦27楼证券部	430022	www.chinafxkj.com
000927	天津一汽夏利汽车股份有限公司	天津市西青区京福公路578号	300380	www.tjfaw.com.cn
000928	中钢国际工程技术股份有限公司	吉林省吉林市昌邑区江湾路2号世贸万锦10层	132002	mecc.sinosteel.com
000929	兰州黄河企业股份有限公司	甘肃省兰州市城关区庆阳路219号金运大厦22层	730030	www.yellowriver.net.cn
000930	中粮生物化学(安徽)股份有限公司	安徽省蚌埠市中粮大道1号	233010	www.zlahsh.com
000931	北京中关村科技发展(控股)股份有限公司	北京市朝阳区霄云路26号鹏润大厦B座22层	100016	www.centek.com.cn
000932	湖南华菱钢铁股份有限公司	湖南省长沙市天心区湘府西路222号华菱园主楼	410004	www.valin.cn
000933	河南神火煤电股份有限公司	河南省永城市东城区光明路17号	476600	www.shenhuo.com
000935	四川双马水泥股份有限公司	四川省成都市高新区天府二街萃华路 89号成都国际科技节能大厦A座	610016	www.sc-shuangma.com
000936	江苏华西村股份有限公司	江苏省江阴市华士镇华西村南苑宾馆9号楼	214420	www.jshuaxicun.com、 www.v-capital.cn
000937	冀中能源股份有限公司	河北省邢台市中兴西大街191号	054000	www.jznygf.com
000938	紫光股份有限公司	北京市海淀区清华大学紫光大楼二层东区董事会办公室	100084	www.unis.cn
000939	凯迪生态环境科技股份有限公司	湖北省武汉市东湖新技术开发区江夏大道特1号	430223	www.china-kaidi.com
000948	云南南天电子信息产业股份有限公司	云南省昆明市环城东路455号	650041	www.nantian.com.cn
000949	新乡化纤股份有限公司	河南省新乡市凤泉区锦园路1号经营楼证券部	453011	www.bailu.com
000950	重药控股股份有限公司	重庆市渝中区大同路1号	400010	www.cqphar.com
000951	中国重汽集团济南卡车股份有限公司	山东省济南市市中区党家庄镇南首	250116	www.jntruck.com
000952	湖北广济药业股份有限公司	湖北省武汉市武昌区中北路宏城金都C座6楼广济药业	430000	www.guangjipharm.com
000953	广西河池化工股份有限公司	广西壮族自治区河池市	547007	www.hechihuagong.com.cn

(二)上市公司地址一览表
ADDRESS LIST OF LISTED COMPANIES

代码 Code	公司名称 Company	地址 Address	邮编 Zip	网站\邮件地址 Web\EMail
000955	欣龙控股(集团)股份有限公司	海南省海口市龙昆北路2号珠江广场帝豪大厦17层	570125	www.xinlong-holding.com
000957	中通客车控股股份有限公司	山东省聊城市经济开发区黄河路261号	252000	www.zhongtong.com
000958	国家电投集团东方新能源股份有限公司	河北省石家庄市建华南大街161号	050031	www.dfrdjt.com
000959	北京首钢股份有限公司	北京市石景山区石景山路99号2号楼	100041	www.sggf.com.cn
000960	云南锡业股份有限公司	云南省个旧市金湖东路121号云南锡业股份有限公司证券部	661000	www.ytl.com.cn
000961	江苏中南建设集团股份有限公司	上海市长宁区天山西路1068号联强国际A栋9楼	226100	www.zhongnanconstruction.cn
000962	宁夏东方钽业股份有限公司	宁夏回族自治区石嘴山市大武口区冶金路	753000	www.otic.com.cn
000963	华东医药股份有限公司	浙江省杭州市莫干山路866号	310011	www.eastchinapharm.com
000965	天津天保基建股份有限公司	天津市空港经济区西五道35号汇津广场1号楼6楼	300300	www.tbjijian.com
000966	国电长源电力股份有限公司	湖北省武汉市洪山区徐东大街113号国电大厦	430066	www.cydl.com.cn
000967	盈峰环境科技集团股份有限公司	广东省佛山市顺德区北滘新城区怡新路7-8号盈峰中心23层	528300	www.inforeenviro.com
000968	山西蓝焰控股股份有限公司	山西省太原市小店区晋阳街东沺三巷3号	030024	www.tymqh.com
000969	安泰科技股份有限公司	北京市海淀区学院南路76号	100081	www.atmcn.com
000970	北京中科三环高技术股份有限公司	北京市海淀区中关村东路66号甲1号楼27层	100190	www.san-huan.com.cn
000971	高升控股股份有限公司	仙桃市仙桃大道西端19号万钜国际大厦	433000	www.gosun.com
000972	中基健康产业股份有限公司	新疆维吾尔自治区乌鲁木齐市青年路北一巷8号	830002	www.chalkistomato.com
000973	佛山佛塑科技集团股份有限公司	广东省佛山市禅城区汾江中路85号	528000	www.fspg.com.cn
000975	银泰资源股份有限公司	北京市朝阳区建国门外大街2号银泰中心C座5103/5104	100022	www.ytr000975.com
000976	广东华铁通达高铁装备股份有限公司	广东省开平市长沙东明路9号	529300	www.huatie-railway.com
000977	浪潮电子信息产业股份有限公司	山东省济南市浪潮路1036号	250101	www.inspur.com
000978	桂林旅游股份有限公司	广西壮族自治区桂林市七星区自由路5号	541002	www.guilintravel.com
000980	众泰汽车股份有限公司	安徽省黄山市歙县经济开发区	245200	www.hsjinma.com
000981	银亿股份有限公司	浙江省宁波市人民路132号银亿外滩大厦611室	518031	www.chinayinyi.cn
000982	宁夏中银绒业股份有限公司	宁夏回族自治区灵武市生态纺织园宁夏中银绒业行政办公楼	750400	www.zhongyincashmere.com
000983	山西西山煤电股份有限公司	山西省太原市西矿街318号	030053	www.xsmd.com.cn
000985	大庆华科股份有限公司	黑龙江大庆市高新技术产业开发区建设路293号	163316	www.huake.com
000986	佛山华新包装股份有限公司	广东省珠海市香洲区前山金鸡路508号珠海红塔仁恒包装股份有限公司	528000	www.fshxp.com
000987	广州越秀金融控股集团股份有限公司	广州市天河区珠江西路5号珠江新城广州国际金融中心63楼	510623	www.yuexiu-finance.com
000988	华工科技产业股份有限公司	湖北省武汉市东湖高新技术开发区华中科技大学科技园	430223	www.hgtech.com.cn
000989	九芝堂股份有限公司	湖南省长沙市桐梓坡西路339号	410205	www.hnjzt.com
000990	诚志股份有限公司	江西省南昌市经济开发区玉屏东大街299号清华科技园(江西)华江大厦	330013	www.chengzhi.com.cn
000992	山东省中鲁远洋渔业股份有限公司	青岛市崂山区海尔路65号	266061	ZL000992@163.com
000993	福建闽东电力股份有限公司	福建省宁德市蕉城区蕉城南路68号东晟泰丽园1号楼3层	352100	www.mdep.com.cn
000995	甘肃皇台酒业股份有限公司	甘肃省武威市凉州区西关街新建路55号	733000	www.huangtaichina.com
000996	中国中期投资股份有限公司	北京市朝阳区光华路14号中国中期大厦B座4层	100012	www.cifco996.com
000997	新大陆数字技术股份有限公司	福建省福州市马尾区儒江西路1号新大陆科技园	350015	www.newlandcomputer.com
000998	袁隆平农业高科技股份有限公司	湖南省长沙市车站北路459号证券大厦9楼	410001	www.lpht.com.cn
000999	华润三九医药股份有限公司	深圳市龙华区观湖街道观澜高新园区观清路1号	518110	www.999.com.cn
001696	重庆宗申动力机械股份有限公司	重庆市巴南区炒油场宗申工业园A区证券事务部	400054	www.zsengine.com
001872	招商局港口集团股份有限公司	广东省深圳市南山区赤湾石油大厦8楼	518067	www.szcwh.com
001896	河南豫能控股股份有限公司	河南省郑州市农业路东41号投资大厦B座9层	450008	www.yuneng.com.cn
001965	招商局公路网络科技控股股份有限公司	北京市朝阳区建国路118号招商局大厦31层	100022	www.cmexpressway.com
001979	招商局蛇口工业区控股股份有限公司	广东省深圳市南山区蛇口兴华路六号南海意库三号楼四楼	518067	www.shekou.com
002001	浙江新和成股份有限公司	浙江省新昌县七星街道大道西路418号	312500	www.cnhu.com
002002	鸿达兴业股份有限公司	广州市广州圆路1号广州圆大厦28层	225111	www.002002.cn
002003	浙江伟星实业发展股份有限公司	浙江省临海市前江南路8号伟星股份大洋工业园区	317025	www.weixing.cn
002004	华邦生命健康股份有限公司	重庆市渝北区人和星光大道69号	401121	www.huapont.com.cn
002005	广东德豪润达电气股份有限公司	广东省珠海市香洲区唐家湾镇金风路1号	519085	www.electech.com.cn
002006	浙江精功科技股份有限公司	浙江省绍兴市柯桥区鉴湖路1809号	312030	www.jgtec.com.cn
002007	华兰生物工程股份有限公司	新乡市华兰大道甲1号	453003	www.hualanbio.com
002008	大族激光科技产业集团股份有限公司	深圳市南山区高新科技园深南大道9988号	518052	www.hanslaser.com
002009	天奇自动化工程股份有限公司	无锡市惠山区洛社镇洛藕路288号	214081	www.chinaconveyor.com
002010	传化智联股份有限公司	浙江省杭州市萧山区钱江世纪城民和路945号传化大厦16F	311215	www.transfarchem.com
002011	浙江盾安人工环境股份有限公司	浙江省杭州市滨江区滨安路1190号智汇领地科技园B楼25F	310051	www.dunan.net
002012	浙江凯恩特种材料股份有限公司	浙江省遂昌县妙高镇凯恩路1008号	323300	www.zjkan.com

(二)上市公司地址一览表
ADDRESS LIST OF LISTED COMPANIES

代码 Code	公司名称 Company	地址 Address	邮编 Zip	网站\邮件地址 Web\EMail
002013	中航工业机电系统股份有限公司	北京市朝阳区三元桥曙光西里甲5号院	100028	www.avicem.com
002014	黄山永新股份有限公司	安徽省黄山市徽州区徽州东路188号	245061	www.novel.com.cn
002015	江苏霞客环保色纺股份有限公司	江苏省江阴市徐霞客镇马镇东街7号	214406	www.xiakehb.com, www.seeker-cn.com
002016	广东世荣兆业股份有限公司	广东省珠海市斗门区珠峰大道288号1区17号楼	519180	www.gdsrzy.com
002017	东信和平科技股份有限公司	珠海市南屏科技工业园屏工中路8号	519060	www.eastcompeace.com
002018	安徽华信国际控股股份有限公司	安徽省马鞍山市和县乌江镇	238251	002018@cefcih.com
002019	亿帆医药股份有限公司	浙江省临安市锦城街道琴山50号	311300	www.xinfupharm.com
002020	浙江京新药业股份有限公司	浙江省新昌县羽林街道新昌大道东路800号	312500	www.jingxinpharm.com
002021	中捷资源投资股份有限公司	浙江省玉环市大麦屿街道兴港东路198号	317604	www.zoje.com
002022	上海科华生物工程股份有限公司	上海市钦州北路1189号	200233	www.skhb.com
002023	四川海特高新技术股份有限公司	成都市高新区科园南路1号	610041	www.schtgx.com
002024	苏宁易购集团股份有限公司	南京市玄武区苏宁大道1号	210042	www.suning.cn
002025	贵州航天电器股份有限公司	贵州省贵阳市361信箱4分箱	550009	www.gzhtdq.com.cn
002026	山东威达机械股份有限公司	山东省文登市蒲山镇中韩路2号	264414	www.weidapeacock.com
002027	分众传媒信息技术股份有限公司	上海市江苏路369号兆丰大厦28层	510663	www.focusmedia.cn
002028	思源电气股份有限公司	上海市闵行区华宁路3399号	201108	www.sieyuan.com
002029	福建七匹狼实业股份有限公司	福建省晋江市金井镇南工业区	362251	www.septwolves.com
002030	中山大学达安基因股份有限公司	广州市高新技术开发区科学城香山路19号	510665	www.daangene.com
002031	巨轮智能装备股份有限公司	广东省揭东经济开发试验区5号路中段	515500	www.greatoo.com
002032	浙江苏泊尔股份有限公司	浙江杭州高新技术产业区江晖路1772号 苏泊尔大厦19楼	310051	www.supor.com.cn
002033	丽江玉龙旅游股份有限公司	丽江市古城区香格里大道转台东侧丽江玉龙旅游大楼	674100	www.yulongtour.com
002034	旺能环境股份有限公司	浙江省湖州市天字圩路288号	313000	www.mizuda.net
002035	华帝股份有限公司	广东省中山市小榄镇工业大道南华园路1号	528416	www.vatti.com.cn
002036	联创电子科技股份有限公司	江西省南昌市高新区京东大道1699号	330096	www.lcetron.com
002037	贵州久联民爆器材发展股份有限公司	贵州省贵阳市宝山北路213号久联华厦8楼证券与法律事务部	550002	www.gzjiulian.com/
002038	北京双鹭药业股份有限公司	北京市海淀区碧桐园一号楼	100049	www.slpharm.com.cn
002039	贵州黔源电力股份有限公司	贵阳市都司高架桥46号黔源大厦	550002	www.gzqydl.cn
002040	南京港股份有限公司	江苏省南京市建邺区江东中路108号万达广场C座22层	210019	www.nj-port.com
002041	山东登海种业股份有限公司	山东省莱州市城山路农科院南邻	261448	www.sddhzy.com
002042	华孚时尚股份有限公司	深圳市福田区市花路长富金茂大厦1号楼59楼	518033	www.huafuyarn.com
002043	德华兔宝宝装饰新材股份有限公司	浙江省德清县武康镇临溪街588号	313218	www.tubaobao.com
002044	美年大健康产业控股股份有限公司	上海市静安区灵石路697号健康智谷9号楼三楼	226008	www.sanyougroup.com
002045	国光电器股份有限公司	广州市花都区新雅街镜湖大道8号	510800	www.ggec.com.cn
002046	洛阳轴研科技股份有限公司	郑州市新材料产业园区科学大道121号	450199	www.zys.com.cn
002047	深圳市宝鹰建设控股集团股份有限公司	深圳市福田区车公庙泰然四路303栋4楼	518040	www.szby.cn
002048	宁波华翔电子股份有限公司	上海浦东新区世纪大道1168号 东方金融广场A栋6楼	315722	www.nbhx.com.cn
002049	紫光国芯微电子股份有限公司	河北省玉田县无终西街3129号	064100	www.gosinoic.com
002050	浙江三花智能控制股份有限公司	浙江省新昌县梅渚镇沃西大道219号	312532	www.zjshc.com
002051	中工国际工程股份有限公司	北京市海淀区丹棱街3号	100080	www.camce.com.cn
002052	深圳市同洲电子股份有限公司	深圳市南山区高新科技园北区彩虹科技大厦六楼	518057	www.coship.com
002053	云南能源投资股份有限公司	云南省昆明市官渡区春城路276号	650200	www.cnyeic.com
002054	广东德美精细化工集团股份有限公司	佛山市顺德区广珠公路海尾段	528305	www.dymatic.com
002055	深圳市得润电子股份有限公司	深圳市光明新区光明街道三十三路9号得润电子工业园	518107	www.deren.com.cn
002056	横店集团东磁股份有限公司	浙江省东阳市横店工业区东磁大厦	322118	www.chinadmegc.com
002057	中钢集团安徽天源科技股份有限公司	安徽省马鞍山市雨山区霍里山大道南段9号	243000	www.ty-magnet.com
002058	上海威尔泰工业自动化股份有限公司	上海市虹中路263号	201103	dm@welltech.com.cn
002059	云南旅游股份有限公司	昆明市白龙路世博园	650224	expo99km@163.com
002060	广东水电二局股份有限公司	广东省广州市增城区新塘镇广深大道西1号1幢水电广场A-1商务中心	511340	www.gdsdej.com
002061	浙江交通科技股份有限公司	浙江省杭州市滨江区江陵路2031号钱江大厦22楼	324100	www.zjjiaoke.com
002062	宏润建设集团股份有限公司	上海市龙漕路200弄28号	200235	www.chinahongrun.com
002063	远光软件股份有限公司	广东省珠海市科技创新海岸远光软件园	519085	www.ygsoft.com
002064	浙江华峰氨纶股份有限公司	浙江省瑞安经济开发区开发区大道1788号	325200	www.spandex.com.cn
002065	东华软件股份公司	北京市海淀区知春路紫金数码园东华合创大厦16层	100190	www.dhcc.com.cn

(二)上市公司地址一览表
ADDRESS LIST OF LISTED COMPANIES

代码 Code	公司名称 Company	地址 Address	邮编 Zip	网站\邮件地址 Web\EMail
002066	瑞泰科技股份有限公司	北京市朝阳区五里桥一街1号院27号楼	100024	www.bjruitai.com
002067	浙江景兴纸业股份有限公司	浙江省平湖市曹桥镇	314214	www.jxpaper.com.cn
002068	江西黑猫炭黑股份有限公司	江西省景德镇市历尧	333000	www.jx-blackcat.com
002069	獐子岛集团股份有限公司	大连市中山区港兴路6号大连万达中心写字楼27层	116001	www.zhangzidao.com
002070	福建众和股份有限公司	福建省莆田市秀屿区西许工业区5—8号	351152	www.zhonghe.com
002071	长城影视股份有限公司	浙江省杭州市文二西路683号西溪湿地创意产业园西区	215636	www.chinaccys.com
002072	凯瑞德控股股份有限公司	山东德州顺河西路18号	253002	www.textiledm.com
002073	软控股份有限公司	青岛市郑州路43号	266045	www.mesnac.com
002074	国轩高科股份有限公司	江苏省南通市通州区十总镇东源大道1号	226341	www.hfgxgk.com
002075	江苏沙钢股份有限公司	江苏省张家港市锦丰镇沙钢大厦	215600	www.shaganggf.com
002076	广东雪莱特光电科技股份有限公司	广东省佛山市南海区桂城街道桂澜北路2号亿能国际广场2座19楼	528225	www.cnlight.com
002077	江苏大港股份有限公司	江苏省镇江新区大港通港路1号	212132	www.dggf.cn
002078	山东太阳纸业股份有限公司	山东省济宁市兖州区友谊路1号	272100	www.sunpapergroup.com
002079	苏州固锝电子股份有限公司	江苏省苏州市通安开发区华金路200号	215002	www.goodark.com
002080	中材科技股份有限公司	北京市海淀区板井路69号商务中心写字楼12Fa	100097	www.sinomatech.com
002081	苏州金螳螂建筑装饰股份有限公司	苏州市西环路888号	215004	www.goldmantis.com
002082	万邦德新材股份有限公司	浙江省湖州市织里镇栋梁路1688号	313008	www.dongliang.com.cn
002083	孚日集团股份有限公司	山东省潍坊高密市孚日街1号	261500	www.sunvim.com
002084	广州海鸥住宅工业股份有限公司	广州市番禺区沙头街禺山西路363号联邦工业城内	511400	www.seagullgroup.cn
002085	浙江万丰奥威汽轮股份有限公司	浙江省新昌县城关镇新昌工业区	312500	www.wfaw.com.cn
002086	山东东方海洋科技股份有限公司	烟台市莱山区澳柯玛大街18号	264003	www.yt-fishery.com
002087	河南新野纺织股份有限公司	河南省新野县城关镇书院路15号	473500	www.xinye-tex.com
002088	山东鲁阳节能材料股份有限公司	山东省淄博市沂源县沂河路11号	256120	www.luyang.com
002089	新海宜科技集团股份有限公司	苏州工业园区泾茂路168号新海宜科技园	215021	www.nsu.com.cn
002090	江苏金智科技股份有限公司	南京市江宁经济技术开发区将军大道100号	211100	www.wiscom.com.cn
002091	江苏国泰国际集团国贸股份有限公司	江苏省张家港市人民中路109号国泰大厦30楼	215600	www.gtiggm.com
002092	新疆中泰化学股份有限公司	新疆乌鲁木齐经济技术开发区阳澄湖路39号	830026	www.zthx.com
002093	国脉科技股份有限公司	福州市马尾区江滨东大道116号	350015	www.guomaitech.com
002094	青岛金王应用化学股份有限公司	青岛市崂山区香港东路195号上实中心T3楼16楼	266012	www.chinakingking.com
002095	浙江网盛生意宝股份有限公司	杭州市莫干山路187号易盛大厦12F	310012	www.chinanetsun.com
002096	湖南南岭民用爆破器材股份有限公司	湖南省双牌县泷泊镇双北路6号	425202	www.hnnlmb.com
002097	山河智能装备股份有限公司	长沙经济技术开发区漓湘中路16号	410100	www.sunward.com.cn
002098	福建浔兴拉链科技股份有限公司	福建省晋江市深沪乌漏沟东工业区	362246	www.sbszipper.com.cn
002099	浙江海翔药业股份有限公司	浙江省台州市椒江区外沙支路100号	318000	www.hisoar.com
002100	天康生物股份有限公司	新疆乌鲁木齐市高新区长春南路528号天康企业大厦11层	830011	www.tcsw.com.cn
002101	广东鸿图科技股份有限公司	广东省高要市金渡世纪大道168号	526108	www.ght-china.com
002102	冠福控股股份有限公司	福建省泉州市德化县浔中镇土坂村	362500	www.guanfu.com
002103	广博集团股份有限公司	浙江省宁波市海曙区石碶街道车何广博工业园	315153	www.guangbo.net
002104	恒宝股份有限公司	江苏省丹阳市横塘工业区	212355	www.hengbao.com
002105	深圳信隆健康产业发展股份有限公司	深圳市宝安区松岗街道办碧头第三工业区	518105	www.hlcorp.com.cn
002106	深圳莱宝高科技股份有限公司	深圳市光明新区五号路9号	518107	www.laibao.com.cn
002107	山东沃华医药科技股份有限公司	山东省潍坊市高新技术产业开发区梨园街3517号	261205	www.wohua.cn
002108	沧州明珠塑料股份有限公司	吉林大道与永济西路交叉口处明珠大厦	061001	www.cz-mz.com
002109	陕西兴化化学股份有限公司	陕西省兴平市东城区迎宾大道	713100	www.snxhchem.com
002110	福建三钢闽光股份有限公司	福建省三明市梅列区工业中路群工三路	365000	www.sgmg.com.cn
002111	威海广泰空港设备股份有限公司	山东省威海市环翠区黄河街16号	264200	www.guangtai.com.cn
002112	三变科技股份有限公司	浙江三门西区大道369号	317100	www.sanbian.cn
002113	湖南天润数字娱乐文化传媒股份有限公司	湖南省岳阳市岳阳大道兴长大厦6楼	414000	www.trfz.com
002114	云南罗平锌电股份有限公司	云南省曲靖市罗平县罗雄镇长家湾	655800	www.lpxdgf.cn
002115	三维通信股份有限公司	杭州市杭州市火炬大道581号	310012	www.sunwave.com.cn
002116	中国海诚工程科技股份有限公司	上海市宝庆路21号	200031	www.haisum.com
002117	东港股份有限公司	山东省济南市山大北路23号	250100	www.tungkong.com.cn
002118	吉林紫鑫药业股份有限公司	吉林省长春市南关区东头道街137号	135300	www.jilinzixin.com.cn
002119	宁波康强电子股份有限公司	浙江省宁波市鄞州投资创业中心金源路988号	315105	www.kangqiang.com
002120	韵达控股股份有限公司	上海市青浦区盈港东路6679号	315334	www.yundaex.com

(二)上市公司地址一览表
ADDRESS LIST OF LISTED COMPANIES

代码 Code	公司名称 Company	地址 Address	邮编 Zip	网站\邮件地址 Web\EMail
002121	深圳市科陆电子科技股份有限公司	深圳市南山区高新技术产业园北区宝深路科陆大厦		518057 www.szclou.com
002122	天马轴承集团股份有限公司	北京市海淀区信息路18号上地创新大厦四层		310015 www.zjtmb.com
002123	梦网荣信科技集团股份有限公司	广东省深圳市南山区高新中四道30号龙泰利科技大厦2层		518000 www.montnets.com
002124	天邦食品股份有限公司	上海市徐汇区桂箐路65号新研大厦11楼		315400 www.tianbang.com
002125	湘潭电化科技股份有限公司	湘潭市雨湖区九华莲城大道5号五矿尊城		411201 www.chinaemd.com
002126	浙江银轮机械股份有限公司	浙江省天台县福溪街道始丰东路8号		317200 www.yinlun.com
002127	南极电商股份有限公司	上海市黄浦区凤阳路29号新世界商务楼18楼		215228 www.nanjids.com
002128	内蒙古霍林河露天煤业股份有限公司	内蒙古霍林郭勒市哲里木大街(霍矿珠斯花区)		029200 www.zdhm.com.cn
002129	天津中环半导体股份有限公司	天津新技术产业园区华苑产业区(环外)海泰东路12号		300384 www.tjsemi.com
002130	深圳市沃尔核材股份有限公司	深圳市坪山区龙田街道兰景北路沃尔工业园		518118 www.woer.com
002131	利欧集团股份有限公司	浙江省温岭市东部产业集聚区第三街1号		317500 www.chinapumps.com
002132	河南恒星科技股份有限公司	河南省巩义市康店镇恒星工业园		451251 www.hengxingchinese.com
002133	广宇集团股份有限公司	杭州市平海路8号		310006 www.cosmosgroup.com.cn
002134	天津普林电路股份有限公司	天津空港经济区航海路53号		300308 www.toppcb.com
002135	浙江东南网架股份有限公司	浙江杭州市萧山区衙前镇		311209 www.dongnanwangjia.com
002136	安徽安纳达钛业股份有限公司	安徽省铜陵市铜官大道		244000 www.andty.com
002137	深圳市麦达数字股份有限公司	深圳市福田区彩田路新浩e都A座2801		518116 www.sz-seastar.com
002138	深圳顺络电子股份有限公司	深圳市龙华新区观澜街道大富苑工业区顺络观澜工业园		518110 www.sunlordinc.com
002139	深圳拓邦股份有限公司	深圳市宝安区石岩镇塘头大道拓邦工业园		518108 www.topband-e.com
002140	东华工程科技股份有限公司	合肥市望江东路70号		230024 www.chinaecec.com
002141	贤丰控股股份有限公司	深圳市福田区益田路6001号太平金融大厦32楼		519040 www.ronsen.com.cn
002142	宁波银行股份有限公司	中国浙江省宁波市鄞州区宁东路345号		315042 www.nbcb.com.cn
002143	印纪娱乐传媒股份有限公司	四川省遂宁市滨江南路666号		629001 www.d-m-g.com
002144	宏达高科控股股份有限公司	浙江省海宁市许村镇建设路118号		314409 www.zjhongda.com.cn
002145	中核华原钛白股份有限公司	江苏省无锡市锡山区锡北镇张泾工业园区幸福路8号		735100 www.tioxhua.com
002146	荣盛房地产发展股份有限公司	河北省廊坊市开发区祥云道81号荣盛发展大厦		065001 www.risesun.cn
002147	新光圆成股份有限公司	安徽省马鞍山市经济技术开发区超山西路		243041 www.masfy.com
002148	北京北纬通信科技股份有限公司	北京市海淀区首体南路22号国兴大厦五层		100044 www.bisp.com
002149	西部金属材料股份有限公司	陕西省西安市经开区泾渭工业园西金路西段15号		710201 www.c-wmm.com
002150	江苏通润装备科技股份有限公司	江苏省常熟市海虞镇周行通港工业开发区		215517 www.tongrunindustries.com
002151	北京北斗星通导航技术股份有限公司	北京市海淀区中关村永丰高新技术产业基地丰贤东路7号北斗星通大厦		100094 www.BDStar.com
002152	广州广电运通金融电子股份有限公司	广州市高新技术产业开发区科学城科林路9、11号		510663 www.grgbanking.com
002153	北京中长石基信息技术股份有限公司	北京市石景山区玉泉路59号院2号楼燕保大厦6层		100036 www.shijigroup.com
002154	报喜鸟控股股份有限公司	浙江省永嘉县瓯北镇双塔路2299号报喜鸟研发大楼11层证券部		325105 www.bxn.com
002155	湖南黄金股份有限公司	长沙市雨花区芙蓉中路二段金源大酒店16楼		410007 www.hngoldcorp.com
002156	通富微电子股份有限公司	江苏省南通市崇川路288号		226006 www.tfme.com
002157	江西正邦科技股份有限公司	江西省南昌市高新技术开发区艾溪湖一路569号		330096 www.zhengbang.com
002158	上海汉钟精机股份有限公司	上海市金山区枫泾镇亭枫公路8289号		201501 www.hanbell.com.cn
002159	武汉三特索道集团股份有限公司	武汉市东湖开发区关山一路特1号光谷软件园D1栋		430073 www.sante.com.cn
002160	江苏常铝铝业股份有限公司	江苏省常熟市古里镇白茆西		215532 www.alcha.com
002161	深圳市远望谷信息技术股份有限公司	深圳市南山区粤海街道高新南十道63号高新区联合总部大厦27、28楼		518052 www.invengo.cn
002162	上海悦心健康集团股份有限公司	上海市闵行区浦江镇恒南路1288号		201112 www.cimic.com
002163	中航三鑫股份有限公司	深圳市南山区南海大道新保辉大厦17楼		518054 www.sanxinglass.com
002164	宁波东力股份有限公司	宁波市江北工业区银海路1号		315033 www.donly.com.cn
002165	红宝丽集团股份有限公司	南京市高淳区经济开发区双高路29号		211300 www.hongbaoli.com
002166	桂林莱茵生物科技股份有限公司	桂林市临桂区人民南路19号		541199 www.layn.com.cn
002167	广东东方锆业科技股份有限公司	广东省汕头市澄海区莱美路宇田科技园		515821 www.orientzr.com
002168	深圳市惠程电气股份有限公司	深圳市坪山新区大工业区兰景路以东、锦绣路以南惠程科技工业厂区		518118 www.hifuture.com
002169	广州智光电气股份有限公司	广州市黄埔区云瑞和路89号		510760 www.gzzg.com.cn
002170	深圳市芭田生态工程股份有限公司	广东省深圳市南山区高新技术园学府路63号联合总部大厦30-31楼		518057 www.batian.com.cn
002171	安徽楚江科技新材料股份有限公司	安徽省芜湖市鸠江区龙腾路88号		241008 www.jcty.cn
002172	江苏澳洋健康产业股份有限公司	江苏省张家港市杨舍镇塘市镇中路018号		215618 www.aykj.cn
002173	创新医疗管理股份有限公司	浙江省诸暨市山下湖镇珍珠工业园区		311804 www.shanxiahupearl.cn, www.shanxiahu.com
002174	游族网络股份有限公司	上海市徐汇区宜山路711号华鑫商务中心2号楼1楼		362271 www.youzu.com

(二)上市公司地址一览表
ADDRESS LIST OF LISTED COMPANIES

代码 Code	公司名称 Company	地址 Address	邮编 Zip	网站\邮件地址 Web\EMail
002175	东方时代网络传媒股份有限公司	广西壮族自治区桂林国家高新区五号区	541004	www.guanglu.com.cn
002176	江西特种电机股份有限公司	江西省宜春市环城南路581号	336000	www.jiangte.com.cn
002177	广州御银科技股份有限公司	广州市萝岗区瑞发路12号	510640	www.kingteller.com.cn
002178	上海延华智能科技(集团)股份有限公司	上海市西康路1255号普陀科技大厦7楼	200060	www.chinaforwards.com
002179	中航光电科技股份有限公司	河南省洛阳市高新技术开发区周山路10号	471003	www.jonhon.cn
002180	纳思达股份有限公司	珠海市香洲区珠海大道3883号01栋	519075	www.apexmic.cn
002181	广东广州日报传媒股份有限公司	广州市白云区增槎路1113号	510160	www.gdgzrb.com
002182	南京云海特种金属股份有限公司	南京市溧水区经济开发区秀山东路9号	211200	www.rsm.com.cn
002183	深圳市怡亚通供应链股份有限公司	深圳市龙岗区南湾街道李朗路3号怡亚通供应链整合物流中心1号楼	518114	www.eascs.com
002184	上海海得控制系统股份有限公司	上海市闵行区漕河泾开发区浦江高科技园新骏环路777号	201114	www.hite.com.cn
002185	天水华天科技股份有限公司	甘肃省天水市秦州区赤峪路88号	741001	www.tshtkj.com
002186	中国全聚德(集团)股份有限公司	北京市西城区前门西河沿217号	100051	www.quanjude.com.cn
002187	广州市广百股份有限公司	广东省广州市越秀区西湖路12号11楼	510030	www.grandbuy.com.cn
002188	巴士在线股份有限公司	浙江省嘉善县东升路36号	314100	www.busonline.com
002189	利达光电股份有限公司	河南省南阳市工业南路508号	473003	www.lida-oe.com
002190	四川成飞集成科技股份有限公司	成都市青羊区日月大道二段666号一栋/河南省洛阳市高新区滨河北路66 号	610091	www.cac-citc.com.cn
002191	深圳劲嘉集团股份有限公司	深圳市南山区高新产业园区科技中二路劲嘉科技大厦18楼	518054	www.jinjia.com
002192	融捷股份有限公司	广州市天河区珠江西路5号广州国际金融中心45层04-05室	510623	www.luxiang.cn
002193	山东如意毛纺服装集团股份有限公司	山东省济宁市高新区如意工业园	272073	www.shandongruyi.com
002194	武汉凡谷电子技术股份有限公司	武汉市江夏区藏龙岛科技园九凤街5号	430200	www.fingu.com
002195	上海二三四五网络控股集团股份有限公司	上海市浦东新区环科路555弄2号楼9楼	200233	www.2345hyron.com
002196	浙江方正电机股份有限公司	浙江省丽水市水阁工业区石牛路73号	323000	www.fdm.com.cn
002197	深圳市证通电子股份有限公司	深圳市光明新区同观路3号证通电子产业园	518132	www.szzt.com.cn
002198	广东嘉应制药股份有限公司	广东省梅州市东升工业园B区	514021	www.gdjyzy.com.cn
002199	浙江东晶电子股份有限公司	浙江省金华市宾虹西路555号	321017	www.ecec.com.cn
002200	云南云投生态环境科技股份有限公司	昆明市经济技术开发区经浦路6号	650217	www.yt-eco.com
002201	江苏九鼎新材料股份有限公司	江苏省如皋市中山东路1号	226500	www.cjdg.com
002202	新疆金风科技股份有限公司	新疆乌鲁木齐市经济技术开发区上海路107号	830026	www.goldwind.cn
002203	浙江海亮股份有限公司	浙江省诸暨市店口镇解放路386号二楼董事会办公室	311835	www.hailiang.com
002204	大连华锐重工集团股份有限公司	大连市西岗区八一路169号	116013	www.dhidcw.com
002205	新疆国统管道股份有限公司	新疆乌鲁木齐市林泉西路765号	831407	www.xjgt.com
002206	浙江海利得新材料股份有限公司	浙江海宁经编产业园区新民路18号	314419	www.halead.com
002207	新疆准东石油技术股份有限公司	新疆阜康准东石油基地	834000	www.zygf.com.cn
002208	合肥城建发展股份有限公司	安徽省合肥市潜山路100号琥珀五环国际A座10-14层	230031	www.hucd.cn
002209	广州达意隆包装机械股份有限公司	广州市黄埔区云埔一路23号	510530	www.tech-long.com
002210	深圳市飞马国际供应链股份有限公司	深圳市福田区深南大道7008号阳光高尔夫大厦2601室	518040	www.fmscm.com
002211	江苏宏达新材料股份有限公司	扬中市明珠广场	212200	www.hongda-chemical.com
002212	南洋天融信科技集团股份有限公司	广东省汕头市珠津工业区珠津二街1号	515041	www.nanyangcable.com
002213	深圳市特尔佳科技股份有限公司	深圳市龙华新区观澜高新技术产业园特尔佳观澜厂区	518106	www.terca.cn
002214	浙江大立科技股份有限公司	浙江省杭州市高新技术开发区(滨江)滨康路639号	310053	www.dali-tech.com
002215	深圳诺普信农化股份有限公司	深圳市宝安区西乡水库路113号	518102	www.noposion.com
002216	三全食品股份有限公司	郑州市惠济区天河路中段	450044	www.sanquan.com
002217	合力泰科技股份有限公司	山东省沂源县城东风路36号	256120	www.lianhechem.com.cn
002218	深圳市拓日新能源科技股份有限公司	深圳市南山区侨香路6060号香年广场A栋8楼	518053	www.topraysolar.com
002219	恒康医疗集团股份有限公司	成都市锦江工业开发区金石路456号	610063	www.duyiwei.com
002220	大连天宝绿色食品股份有限公司	大连市金州区拥政街道三里村624号	116100	www.cn-tianbao.com
002221	东华能源股份有限公司	南京市仙林大道徐庄软件园紫气路1号	215634	www.chinadhe.com
002222	福建福晶科技股份有限公司	福州市鼓楼区软件大道89号福州软件园F区9号楼福晶科技园	350003	www.castech.com
002223	江苏鱼跃医疗设备股份有限公司	江苏省丹阳市云阳工业园(振新路南)	212300	www.yuyue.com.cn
002224	三力士股份有限公司	浙江省绍兴县柯岩街道余渚村	312031	www.v-belt.com
002225	濮阳濮耐高温材料(集团)股份有限公司	河南省濮阳县西环路中段	457100	www.punai.com
002226	安徽江南化工股份有限公司	安徽省合肥市怀宁路1639号平安大厦17层	230022	www.ahjnhg.com
002227	深圳奥特迅电力设备股份有限公司	深圳市南山区高新技术产业园北区松坪山路3号奥特迅电力大厦	518057	www.atc-a.com
002228	厦门合兴包装印刷股份有限公司	厦门市湖里区五缘湾同安商务大厦2号楼19楼	361100	www.hxpp.com.cn
002229	鸿博股份有限公司	福州市金山开发区金达路136号	350002	www.hb-print.com.cn

(二)上市公司地址一览表
ADDRESS LIST OF LISTED COMPANIES

代码 Code	公司名称 Company	地址 Address	邮编 Zip	网站\邮件地址 Web\EMail
002230	科大讯飞股份有限公司	安徽省合肥市望江西路666号 科大讯飞语音产业基地	230088	www. iflytek. com
002231	奥维通信股份有限公司	辽宁省沈阳市浑南新区高歌路6号	110179	www. syallwin. com
002232	启明信息技术股份有限公司	长春净月经济开发区百合街启明软件园	130122	www. qm. cn
002233	广东塔牌集团股份有限公司	广东省蕉岭县蕉城镇塔牌大厦	514199	www. tapai. com
002234	山东民和牧业股份有限公司	山东蓬莱南关路2－3号	265600	www. minhe. cn
002235	厦门安妮股份有限公司	厦门市集美区杏林锦园南路99号	361022	www. anne. com. cn
002236	浙江大华技术股份有限公司	浙江省杭州市滨江区滨安路1199号	310053	www. dahuatech. com
002237	山东恒邦冶炼股份有限公司	山东省烟台市牟平区水道镇	264109	www. hbyl. cn
002238	深圳市天威视讯股份有限公司	深圳市福田区彩田路6001号天威花园2栋14B	518036	www. topway. com. cn
002239	奥特佳新能源科技股份有限公司	江苏省南通高新技术产业开发区文昌路666号	226300	www. kfield. com. cn
002240	广东威华股份有限公司	深圳市福田区华富路1018号中航中心31楼3101－3102	518021	www. weihuaonline. com
002241	歌尔股份有限公司	山东省潍坊高新技术产业开发区东方路268号	261031	www. goertek. com
002242	九阳股份有限公司	杭州市江干区下沙街道银海街760号,九阳工业园	310018	www. joyoung. com. cn
002243	深圳市通产丽星股份有限公司	深圳市龙岗区龙岗大道(坪地段)1001号深圳市通产丽星股份有限公司	518112	www. beautystar. cn
002244	杭州滨江房产集团股份有限公司	浙江省杭州市庆春东路38号	310016	www. binjiang. com. cn
002245	江苏澳洋顺昌股份有限公司	江苏张家港新泾中路10号	215618	www. aucksun. com
002246	四川北方硝化棉股份有限公司	四川省泸州市龙马潭区高坝	646605	www. sn－nc. com
002247	浙江聚力文化发展股份有限公司	浙江临安玲珑工业区环南路1958号	311301	www. dilong. cc
002248	威海华东数控股份有限公司	威海经济技术开发区环山路698号	264205	www. huadongcnc. com
002249	中山大洋电机股份有限公司	广东省中山市西区沙朗第三工业区	528411	www. broad－ocean. com
002250	联化科技股份有限公司	浙江省台州市黄岩区劳动北路总商会大厦17楼	318020	www. lianhetech. com
002251	步步高商业连锁股份有限公司	湘潭市韶山西路309号步步高大厦	411100	www. bbg. com. cn
002252	上海莱士血液制品股份有限公司	上海市奉贤经济开发区生物科技园区望园路2009号	201401	www. raas－corp. com
002253	四川川大智胜软件股份有限公司	成都市武科东一路七号	610045	www. wisesoft. com. cn
002254	烟台泰和新材料股份有限公司	烟台经济技术开发区黑龙江路10号	264006	www. tayho. com. cn
002255	苏州海陆重工股份有限公司	张家港市东南大道一号(经济开发区南区)	215600	www. hailu－boiler. cn
002256	深圳市兆新能源股份有限公司	深圳市南山区高新技术产业园科技中二路软件园二期11栋6楼	518108	www. 7cf. com
002258	利尔化学股份有限公司	四川省绵阳经济技术开发区	621000	www. lierchem. com
002259	四川升达林业产业股份有限公司	四川省成都市锦江区东华正街42号	610016	www. shengdawood. com
002260	德奥通用航空股份有限公司	广东省佛山市南海区松岗松夏工业园工业大道西	528234	www. elecpro. com
002261	拓维信息系统股份有限公司	长沙市桐梓坡西路298号	410205	www. talkweb. com. cn
002262	江苏恩华药业股份有限公司	徐州市民主南路69号	221009	www. nhwa－group. com
002263	浙江大东南股份有限公司	浙江省诸暨市城西工业区千禧路5号	311800	www. chinaddn. com
002264	新华都购物广场股份有限公司	福州市鼓楼区五四路162号新华都大厦北楼7层	350003	www. nhd－mart. com
002265	云南西仪工业股份有限公司	云南省昆明市西山区海口镇山冲	650114	www. ynxygy. com
002266	浙富控股集团股份有限公司	浙江省杭州市余杭区绿汀路21号浙富控股大厦19楼	311121	www. zhefu. cn
002267	陕西省天然气股份有限公司	西安市经济技术开发区A1区	710016	www. shaanxigas. com
002268	成都卫士通信息产业股份有限公司	四川省成都高新技术产业开发区区云华路333号	610095	www. westone. com. cn
002269	上海美特斯邦威服饰股份有限公司	上海市浦东新区康桥镇康桥东路700号－9	201315	www. metersbonwe. com
002270	华明电力装备股份有限公司	上海市普陀区同普路977号	250101	www. huaming. com
002271	北京东方雨虹防水技术股份有限公司	北京市朝阳区高碑店北路康家园4号楼	100123	www. yuhong. com. cn
002272	四川川润股份有限公司	成都市郫县现代工业港港北六路85号	611743	www. chuanrun. com
002273	浙江水晶光电科技股份有限公司	浙江省台州市椒江区三甲街道开发大道东段2198号	318015	www. crystal－optech. com
002274	江苏华昌化工股份有限公司	江苏省张家港市人民东路11号华昌东方广场四楼402室	215634	www. huachangchem. cn
002275	桂林三金药业股份有限公司	广西壮族自治区桂林市金星路1号	541004	www. sanjin. com. cn
002276	浙江万马股份有限公司	浙江省临安经济开发区南环路88号	311305	www. wanma－cable. cn
002277	湖南友谊阿波罗商业股份有限公司	湖南省长沙市芙蓉区朝阳前街9号友阿总部大厦	410001	www. your－mart. cn
002278	上海神开石油化工装备股份有限公司	上海市闵行区浦星公路1769号	201114	www. shenkai. com
002279	北京久其软件股份有限公司	北京市北京经济技术开发区西环中路6号	100082	www. jiuqi. com. cn
002280	杭州联络互动信息科技股份有限公司	杭州市滨江区物联网街451号芯图大厦18层	310053	www. lianluo. com
002281	武汉光迅科技股份有限公司	湖北省武汉市江夏区藏龙岛开发区潭湖路1号	430205	www. accelink. com
002282	博深工具股份有限公司	河北省石家庄市高新区长江大道289号	050035	www. bosuntools. com
002283	天润曲轴股份有限公司	山东省文登市天润路2－13号	264400	www. tianrun. com
002284	浙江亚太机电股份有限公司	杭州市萧山区亚太路1399号	311203	www. apg. cn
002285	深圳世联行地产顾问股份有限公司	深圳市罗湖区深南东路2028号罗湖商务中心12楼	518001	www. worldunion. com. cn

(二)上市公司地址一览表
ADDRESS LIST OF LISTED COMPANIES

代码 Code	公司名称 Company	地址 Address	邮编 Zip	网站\邮件地址 Web\EMail
002286	保龄宝生物股份有限公司	山东省德州(禹城)国家高新技术产业开发区东外环路1号	251200	www.blb-cn.com
002287	西藏奇正藏药股份有限公司	北京市朝阳区望京北路9号叶青大厦D座7层。	860000	www.cheezheng.com.cn
002288	广东超华科技股份有限公司	深圳市福田区天安数码城创新科技广场1期B座1312	514700	www.chaohuatech.com
002289	深圳市宇顺电子股份有限公司	深圳市南山区深圳市软件产业基地1栋A座1302	518057	www.szsuccess.com.cn
002290	苏州中科创新型材料股份有限公司	苏州工业园区后戴街108号	215121	www.szhssm.com.cn
002291	星期六股份有限公司	广东省佛山市南海区桂城街道庆安路2号	528200	www.st-sat.com
002292	奥飞娱乐股份有限公司	广州市天河区珠江新城金穗路62号侨鑫国际金融中心37楼	510623	www.gdalpha.com
002293	罗莱生活科技股份有限公司	上海市闵行区七莘路3588号	226009	www.luolai.com.cn
002294	深圳信立泰药业股份有限公司	深圳市福田区深南大道6009号绿景广场B座37层	518040	www.salubris.cn
002295	广东精艺金属股份有限公司	广东省佛山市顺德区北滘镇西海工业区	528311	www.jingyimetal.com
002296	河南辉煌科技股份有限公司	郑州市高新技术产业开发区科学大道74号	450001	www.hhkj.cn
002297	湖南博云新材料股份有限公司	长沙市岳麓区雷锋大道346号	410205	www.hnboyun.com.cn
002298	安徽中电兴发与鑫龙科技股份有限公司	芜湖市经济技术开发区电器部件园(九华北路118号)	241008	www.ah-zdxl.com
002299	福建圣农发展股份有限公司	福建省光泽县十里铺圣农总部办公大楼	354100	www.sunnercn.com
002300	福建南平太阳电缆股份有限公司	福建省南平市工业路102号	353000	www.npcable.com
002301	深圳齐心集团股份有限公司	深圳市福田区深南大道1006号国际创新中心A座34楼	518051	www.comix.com.cn
002302	中建西部建设股份有限公司	四川省成都市高新区交子大道177号中海国际中心B座22楼	830063	cwcg.cscec.com
002303	美盈森集团股份有限公司	深圳市宝安区光明新陂头村美盈森厂区A栋	518107	www.szmys.com
002304	江苏洋河酒厂股份有限公司	江苏省宿迁市洋河中大街118号	223800	www.chinayanghe.com
002305	南国置业股份有限公司	武汉市武昌区昙华林路202号泛悦中心b座16层 董事会办公室	430060	www.langold.com.cn
002306	中科云网科技集团股份有限公司	北京市朝阳区鼓楼外大街23号龙德行大厦6层	100029	www.cltg.com.cn
002307	新疆北新路桥集团股份有限公司	新疆维吾尔自治区乌鲁木齐市高新区高新街217号盈科广场A座16-17层	830011	www.xjbxlq.com
002308	威创集团股份有限公司	广州高新技术产业开发区科珠路233号	510670	www.vtron.com
002309	江苏中利集团股份有限公司	江苏省常熟东南经济开发区常昆路8号	215542	www.zhongli.com
002310	北京东方园林环境股份有限公司	北京市朝阳区酒仙桥北路甲10号院104号楼7层	100012	www.orientscape.com
002311	广东海大集团股份有限公司	广东省广州市番禺区南村镇万博四路42号海大大厦2座701房	511445	www.haid.com.cn
002312	成都三泰控股集团股份有限公司	成都市蜀汉西路42号	610091	www.isantai.com
002313	日海智能科技股份有限公司	深圳市南山区大新路198号马家龙创新大厦17层1701	518057	www.sunseagroup.com
002314	深圳市新南山控股(集团)股份有限公司	深圳市南山区赤湾六路8号赤湾总部大厦25-26楼	518057	www.xnskg.cn
002315	焦点科技股份有限公司	南京高新开发区星火路软件大厦A座12F	210061	www.focuschina.com
002316	深圳亚联发展科技股份有限公司	深圳市南山区高新科技园后海大道2388号怡化金融科技大厦24层	518054	www.asialink.com
002317	广东众生药业股份有限公司	广东省东莞市石龙镇西湖工业区信息产业园	523325	www.zspcl.com
002318	浙江久立特材科技股份有限公司	浙江省湖州市吴兴区中兴大道1899号	313012	www.jiuli.com
002319	珠海市乐通化工股份有限公司	珠海市金鼎官塘乐通工业园	519085	www.letongink.com
002320	海南海峡航运股份有限公司	海口市滨海大道157号港航大厦14楼	570311	www.hnss.net.cn
002321	河南华英农业发展股份有限公司	河南省潢川县产业集聚区工业大道1号	465150	www.hua-ying.com
002322	宁波理工环境能源科技股份有限公司	浙江省宁波市保税南区曹娥江路22号	315806	www.lgom.com.cn
002323	江苏雅百特科技股份有限公司	盐城市青年西路88号	224011	www.yabaite.com
002324	上海普利特复合材料股份有限公司	上海市青浦工业园区新业路558号	201703	www.pret.com.cn
002325	深圳市洪涛装饰股份有限公司	广东省深圳市罗湖区泥岗西洪涛路17号	518029	www.szhongtao.cn
002326	浙江永太科技股份有限公司	浙江省化学原料药基地临海园区东海第五大道1号	317016	www.yongtaitech.com
002327	深圳市富安娜家居用品股份有限公司	深圳市南山区创业南南油大道西路自行车加工厂1栋	518054	www.fuanna.com.cn
002328	上海新朋实业股份有限公司	上海市青浦区华新镇华隆路1698号	201708	www.xinpeng.com
002329	皇氏集团股份有限公司	南宁市高新区丰达路65号	530009	www.gxhsry.com
002330	山东得利斯食品股份有限公司	山东省诸城市昌城镇驻地	262216	www.delisi.com.cn
002331	安徽皖通科技股份有限公司	合肥市高新区皖水路589号	230088	www.wantong-tech.net
002332	浙江仙琚制药股份有限公司	浙江省仙居县仙药路1号	317300	www.xjpharma.com
002333	苏州罗普斯金铝业股份有限公司	江苏省苏州市相城区黄埭镇潘阳工业园太东路2777号	215143	www.lpsk.com.cn
002334	深圳市英威腾电气股份有限公司	深圳市光明区马田街道松白路英威腾光明科技大厦	518055	www.invt.com.cn
002335	厦门科华恒盛股份有限公司	厦门市火炬高新区火炬园马垄路457号	361006	www.kehua.com.cn
002336	人人乐连锁商业集团股份有限公司	深圳市宝安区洲石路北侧人人乐总部大厦	518108	www.renrenle.cn
002337	天津赛象科技股份有限公司	天津市华苑新技术产业园区(环外)海泰发展四道9号	300384	www.chinarpm.com
002338	长春奥普光电技术股份有限公司	吉林省长春市经济技术开发区营口路588号	130033	www.up-china.com
002339	积成电子股份有限公司	济南市花园路东段188号	250100	www.ieslab.com.cn
002340	格林美股份有限公司	深圳市宝安区宝安中心区兴华路南侧荣超滨海大厦A栋20层2008房	518101	www.gemchina.com

(二)上市公司地址一览表
ADDRESS LIST OF LISTED COMPANIES

代码 Code	公司名称 Company	地址 Address	邮编 Zip	网站\邮件地址 Web\EMail
002341	深圳市新纶科技股份有限公司	深圳市南山区南海大道 3025 号创意大厦 13－14 楼		518057 www. szselen. com
002342	巨力索具股份有限公司	河北省保定市徐水区巨力路		072550 www. julisling. com
002343	慈文传媒股份有限公司	上海市虹口区东大名路 948 号白金湾广场 1703 室		314003 www. ciwen. com. cn
002344	海宁中国皮革城股份有限公司	浙江省海宁市海州西路 201 号		314400 www. zgpgc. com
002345	广东潮宏基实业股份有限公司	汕头市龙湖区龙新工业区龙新五街四号潮宏基工业园		515041 www. chjchina. com
002346	上海柘中集团股份有限公司	上海化工区奉贤分区苍工路 368 号		201424 www. ch－zzcc. com
002347	泰尔重工股份有限公司	安徽省马鞍山市经济技术开发区超山路 669 号		243000 www. taiergroup. com
002348	广东高乐股份有限公司	广东省普宁市池尾街道塘边村塘边里东片 168 号		515343 www. 高乐股份. com
002349	精华制药集团股份有限公司	南通市港闸经济开发区兴泰路 9 号		226005 www. ntjhzy. com
002350	北京科锐配电自动化股份有限公司	北京市海淀区西北旺东路 10 号院东区 4 号楼		100193 www. creat－da. com. cn
002351	深圳市漫步者科技股份有限公司	深圳市南山区科技园深南大道 9998 号 万利达科技大厦 22 层 9 单元		518106 www. edifier. com
002352	顺丰控股股份有限公司	深圳市福田区万基商务大厦		518103 www. sf－express. com
002353	烟台杰瑞石油服务集团股份有限公司	烟台市莱山区杰瑞路 5 号		264003 www. jereh. com
002354	大连天神娱乐股份有限公司	北京市朝阳区青年路 8 号达美中心 T4 座 16 层		100000 www. tianshenyule. com
002355	兴民智通(集团)股份有限公司	山东省龙口市龙口经济开发区		265716 www. xingmin. com
002356	深圳赫美集团股份有限公司	深圳市福田区深南大道 6011 号 NEO 大厦 A 栋 2 楼		518118 www. hemei. cn
002357	四川富临运业集团股份有限公司	成都市青羊区广富路 239 号 N 区 29 栋		621000 www. scflyy. cn
002358	河南森源电气股份有限公司	河南省长葛市魏武路南段西侧		461500 www. hnsyec. com
002359	北讯集团股份有限公司	北京市亦庄经济开发区万源街 22 号		518052 www. qxtt. cn
002360	山西同德化工股份有限公司	山西省河曲县文笔镇焦尾城大茂口		036599 www. tondchem. com
002361	安徽神剑新材料股份有限公司	芜湖经济技术开发区桥北工业园		241008 www. shen－jian. com
002362	汉王科技股份有限公司	北京市海淀区东北旺西路 8 号 5 号楼三层		100193 www. hanwang. com. cn
002363	山东隆基机械股份有限公司	山东省龙口市外向型经济开发区		265700 www. longjigroup. cn
002364	杭州中恒电气股份有限公司	杭州市高新区之江科技工业园东信大道 69 号		310053 www. hzzh. com
002365	潜江永安药业股份有限公司	湖北省潜江经济开发区广泽大道 2 号		433132 www. chinataurine. com
002366	台海玛努尔核电设备股份有限公司	四川省青神县黑龙镇		620461 www. scdanfu. cn
002367	康力电梯股份有限公司	江苏省汾湖高新技术产业开发区康力大道 888 号		215213 www. canny－elevator. com
002368	太极计算机股份有限公司	北京市海淀区北四环中路 211 号软件楼六层证券部		100083 www. taiji. com. cn
002369	深圳市卓翼科技股份有限公司	深圳市南山区西丽平山民企科技园 5 栋		518055 www. zowee. com. cn
002370	浙江亚太药业股份有限公司	浙江省绍兴市柯桥区云集路 1152 号		312030 www. ytyaoye. com
002371	北方华创科技集团股份有限公司	北京市经济技术开发区文昌大道 8 号		100176 www. naura. com
002372	浙江伟星新型建材股份有限公司	浙江省临海经济开发区		317000 www. vasen. com
002373	北京千方科技股份有限公司	北京市海淀区东北旺西路 8 号中关村软件园 27 号院		100085 www. ctfo. com
002374	山东丽鹏股份有限公司	山东省烟台市牟平区姜格庄街道办事处丽鹏路 1 号		264114 www. lp. com. cn
002375	浙江亚厦装饰股份有限公司	浙江省杭州市西湖区沙秀路 99 号亚厦中心 A 座		310008 www. chinayasha. com
002376	山东新北洋信息技术股份有限公司	山东省威海市环翠区昆仑路 126 号		264209 www. newbeiyang. com. cn
002377	湖北国创高新材料股份有限公司	武汉东湖开发区武大科技园武大园三路八号		430223 www. guochuang. com. cn
002378	崇义章源钨业股份有限公司	江西省赣州市崇义县城塔下		341300 www. zy－tungsten. com
002379	山东宏创铝业控股股份有限公司	山东省滨州市博兴县经济开发区兴业四路南 100 米		256500 www. hongchuangholding. com
002380	南京科远自动化集团股份有限公司	南京市江宁区秣陵街道清水亭东路 1266 号		211102 www. sciyon. com
002381	浙江双箭橡胶股份有限公司	浙江省桐乡市洲泉镇晚村		314513 www. doublearrow. net
002382	蓝帆医疗股份有限公司	山东省淄博市临淄区稷下街道一诺路 48 号		255400 www. bluesail. cn
002383	北京合众思壮科技股份有限公司	北京市大兴区经济技术开发区科创十二街 8 号院合众思壮北斗产业园 1 号 楼 13 层		100015 www. unistrong. com
002384	苏州东山精密制造股份有限公司	苏州市吴中区东山工业园石鹤山路 8 号		215107 www. sz－dsbj. com
002385	北京大北农科技集团股份有限公司	北京市海淀区中关村大街 27 号中关村大厦 14 层		100080 www. dbn. com. cn
002386	宜宾天原集团股份有限公司	四川省宜宾市下江北		644004 www. ybty. com
002387	维信诺科技股份有限公司	北京市朝阳区东三环北路辛 2 号迪阳大厦 606 单元		515064 www. visionox. com
002388	深圳市新亚电子制程股份有限公司	深圳市福田区中康路卓越梅林中心广场(北区)1 栋 3 楼		518026 www. sunyes. cn
002389	航天彩虹无人机股份有限公司	浙江省台州经济开发区开发大道 388 号		318000 www. nykj. cc
002390	贵州信邦制药股份有限公司	贵州省贵阳市乌当区新添大道与航天大道交汇处科开 1 号苑 6 楼		550018 www. xinbang. com
002391	江苏长青农化股份有限公司	江苏省扬州市江都区文昌东路 1006 号		225200 www. jscq. com
002392	北京利尔高温材料股份有限公司	北京市昌平区小汤山工业园		102211 www. bjlirr. com
002393	天津力生制药股份有限公司	天津市西青经济开发区赛达北一道 16 号		300111 www. lishengpharma. com
002394	江苏联发纺织股份有限公司	江苏省海安县城东镇恒联路 88 号		226600 www. lianfa. cn

(二)上市公司地址一览表
ADDRESS LIST OF LISTED COMPANIES

代码 Code	公司名称 Company	地址 Address	邮编 Zip	网站\邮件地址 Web\EMail
002395	无锡双象超纤材料股份有限公司	无锡市新吴区鸿山街道后宅中路 188 号	214145	www. sxcxgf. com
002396	福建星网锐捷通讯股份有限公司	福州市金山大道 618 号橘园洲星网锐捷科技园	350002	www. star－net. cn
002397	湖南梦洁家纺股份有限公司	长沙市高新技术产业开发区麓谷产业基地谷苑路 168 号	410205	www. mendale. com
002398	厦门市建筑科学研究院集团股份有限公司	厦门市思明区湖滨南路 62 号	361004	www. xmabr. com
002399	深圳市海普瑞药业集团股份有限公司	深圳市南山区松坪山郎山路 21 号	518057	www. hepalink. com
002400	广东省广告集团股份有限公司	广州市海珠区新港东路 996 号保利世界贸易中心 G 座	510080	www. gdadc. com
002401	中远海运科技股份有限公司	上海市浦东新区民生路 600 号	200135	tech. coscoshipping. com
002402	深圳和而泰智能控制股份有限公司	深圳市高新南区深圳航天科技创新研究院大厦 D 座 1010－1011	518057	www. szhittech. com
002403	浙江爱仕达电器股份有限公司	浙江温岭市经济开发区科技路 2 号	317500	www. chinaasd. com
002404	浙江嘉欣丝绸股份有限公司	浙江省嘉兴市中环西路 588 号嘉欣丝绸广场	314033	www. jxsilk. cn
002405	北京四维图新科技股份有限公司	北京市海淀区永丰路与北清路交汇处东南角四维图新大厦	100028	www. navinfo. com
002406	许昌远东传动轴股份有限公司	河南省许昌市北郊尚集镇	461111	www. yodonchina. com
002407	多氟多化工股份有限公司	河南省焦作市中站区焦克路	454191	www. dfdchem. com
002408	淄博齐翔腾达化工股份有限公司	山东省淄博市临淄区杨坡路 206	255438	www. qxtdgf. com
002409	江苏雅克科技股份有限公司	宜兴经济开发区荆溪北路 88 号	214203	www. yokechem. com
002410	广联达科技股份有限公司	北京市海淀区西北旺东路 10 号院东区 13 号楼	100193	www. glodon. com
002411	延安必康制药股份有限公司	深圳市南山区科苑南路 3099 号中国储能大厦 54 层	226407	www. jjjkj. com. cn
002412	湖南汉森制药股份有限公司	湖南省益阳市银城南路	413000	www. hansenzy. com
002413	江苏雷科防务科技股份有限公司	常州市武进区延政中路 5 号常发大厦 18 楼	213176	www. racodf. com
002414	武汉高德红外股份有限公司	武汉市东湖开发区黄龙山南路 6 号	430205	www. wuhan－guide. com
002415	杭州海康威视数字技术股份有限公司	浙江省杭州市滨江区物联网街 518 号	310051	www. hikvision. com
002416	深圳市爱施德股份有限公司	深圳市南山区沙河西路 3151 号新兴产业园(健兴科技大厦)C 栋 8 楼 801－ 806 号	518040	www. aisidi. com
002417	深南金科股份有限公司	深圳市福田区福华三路 168 号深圳国际商会中心 54－A	518048	www. sunnada. com
002418	浙江康盛股份有限公司	浙江省淳安县千岛湖镇康盛路 268 号	311700	www. kasun. cn
002419	天虹商场股份有限公司	深圳市南山区中心路(深圳湾段)3019 号天虹大厦 9－14 楼、17－20 楼	518067	www. rainbow. cn
002420	广州毅昌科技股份有限公司	广州市高新技术产业开发区科学城科丰路 29 号	510663	www. echom. com
002421	深圳达实智能股份有限公司	深圳市南山区高新技术产业园达实智能大厦	518057	www. chn－das. com
002422	四川科伦药业股份有限公司	成都市青羊区百花西路 36 号	610071	www. kelun. com
002423	中原特钢股份有限公司	河南省济源市承留镇小寨村	454685	www. zssw. com
002424	贵州百灵企业集团制药股份有限公司	贵州省安顺市经济技术开发区西航大道	561000	www. gzbl. com
002425	凯撒(中国)文化股份有限公司	广东省汕头市龙湖珠津工业区珠津 1 街 3 号凯撒工业城	515041	www. kaiser. com. cn
002426	苏州胜利精密制造科技股份有限公司	苏州高新区浒关工业园	215151	www. vicsz. com
002427	浙江尤夫高新纤维股份有限公司	浙江省湖州市和孚镇工业园区	313017	www. unifull. com
002428	云南临沧鑫圆锗业股份有限公司	云南省昆明市呈贡新区马金铺电力装备园魁星街	650031	www. sino－ge. com
002429	深圳市兆驰股份有限公司	深圳市龙岗区南湾街道下李朗社区李朗路一号兆驰创新产业园	518000	www. szmtc. com. cn
002430	杭州杭氧股份有限公司	浙江省 杭州市 下城区 中山北路 592 号 弘元大厦	310014	www. hangyang. com
002431	棕榈生态城镇发展股份有限公司	广东省广州市天河区马场路 16 号富力盈盛广场 B 栋 23－25 楼	510627	www. palm－la. com
002432	天津九安医疗电子股份有限公司	天津市南开区雅安道金平路 3 号	300190	www. jiuan. com
002433	广东太安堂药业股份有限公司	广东省汕头市金园工业区 11R2－2 片区第 1、2 座	515021	www. taiantang. net
002434	浙江万里扬股份有限公司	浙江省金华市宾虹西路 3999 号	321025	www. zjwly. com
002435	长江润发医药股份有限公司	江苏省张家港市金港镇镇山东路	215631	http://www. cjrfjx. com
002436	深圳市兴森快捷电路科技股份有限公司	深圳市南山区沙河西路与白厂路交汇处 深圳湾科技生态园一区 2 栋 A 座 8－9 层	518057	www. chinafastprint. com
002437	哈尔滨誉衡药业股份有限公司	北京市顺义区空港开发区 B 区裕华路融慧园 28 号	150025	www. gloria. cc
002438	江苏神通阀门股份有限公司	江苏省启东市南阳镇,江苏神通 3 号基地	226232	www. stfm. cn
002439	启明星辰信息技术集团股份有限公司	北京市海淀区东北旺西路 8 号中关村软件园 21 号启明星辰大厦	100193	www. venustech. com. cn
002440	浙江闰土股份有限公司	浙江省绍兴市上虞区市民大道 1009 号财富广场 1 号楼闰土大厦	312369	www. runtuchem. com
002441	众业达电气股份有限公司	广东省汕头市衡山路 62 号	515000	www. zyd. cn
002442	龙星化工股份有限公司	河北省沙河市东环路龙星街 1 号	054100	www. hb－lx. com. cn
002443	浙江金洲管道科技股份有限公司	浙江省湖州市吴兴区八里店区府南路 388 号	313000	www. chinakingland. com
002444	杭州巨星科技股份有限公司	杭州市江干区九环路 35 号	310019	www. greatstartools. com
002445	中南红文化集团股份有限公司	江苏省江阴市高新技术开发园金山路	214437	www. znhi. com. cn
002446	广东盛路通信科技股份有限公司	佛山市三水区西南工业园进业 2 路 4 号	528100	www. shenglu. com
002447	大连晨鑫网络科技股份有限公司	辽宁省大连市中山区长江东路 52 号 1 单元 4 层 9 号	116000	www. morningstarnet. com
002448	中原内配集团股份有限公司	河南省郑州市郑东新区普济路 19 号德威广场 26 层	454750	www. hnzynp. com

(二)上市公司地址一览表
ADDRESS LIST OF LISTED COMPANIES

代码 Code	公司名称 Company	地址 Address	邮编 Zip	网站\邮件地址 Web\EMail
002449	佛山市国星光电股份有限公司	佛山市国星光电股份有限公司	528000	www. nationstar. com
002450	康得新复合材料集团股份有限公司	江苏省张家港环保新材料产业园晨港路 85 号	215634	www. kangdexin. com
002451	上海摩恩电气股份有限公司	上海市浦东新区江山路 2829 号	201306	www. mornelectric. com
002452	湖南长高高压开关集团股份公司	湖南省长沙市望城经济技术开发区金星北路三段 393 号	410219	www. gykg. cn
002453	金陵华软科技股份有限公司	苏州市吴中区木渎镇花苑东路 199 - 1 号	215101	www. gcstgroup. com
002454	上海加冷松芝汽车空调股份有限公司	上海市莘庄工业区华宁路 4999 号	201108	www. shsongz. com. cn
002455	江苏百川高科新材料股份有限公司	江苏省江阴市云亭街道建设路 55 号	214422	www. bcchem. com
002456	欧菲科技股份有限公司	深圳市南山区蛇口望海路 1166 号招商局广场 1 号楼 13 层	518067	www. ofilm. com
002457	宁夏青龙管业股份有限公司	宁夏银川市兴庆区兴庆科技园兴春路 235 号	750001	www. qlgd. com. cn
002458	山东益生种畜禽股份有限公司	山东省烟台市福山区空港路南益生路 1 号	265508	www. yishenggufen. com
002459	秦皇岛天业通联重工股份有限公司	秦皇岛市经济技术开发区天山北路 3 号	066004	www. tianyetolian. com
002460	江西赣锋锂业股份有限公司	江西省新余市经济开发区龙腾路	338000	www. ganfenglithium. com
002461	广州珠江啤酒股份有限公司	广州市海珠区新港东路磨碟沙大街 118 号	510308	www. zhujiangbeer. com
002462	嘉事堂药业股份有限公司	北京市海淀区昆明湖南路 11 号 1 号楼	100195	www. cachet. com. cn
002463	沪士电子股份有限公司	江苏省昆山市玉山镇东龙路 1 号	215300	www. wuscn. com
002464	众应互联科技股份有限公司	江苏省昆山开发区春旭路 258 号东安大厦 1701 室	215335	www. wholeasy. com
002465	广州海格通信集团股份有限公司	广州市高新技术产业开发区科学城海云路 88 号	510663	www. haige. com
002466	天齐锂业股份有限公司	四川省成都市高朋东路 10 号	629200	www. tianqilithium. com
002467	二六三网络通信股份有限公司	北京市朝阳区和平里东土城路 14 号建达大厦 18 层	100013	www. net263. com
002468	申通快递股份有限公司	上海市青浦区重固镇北青公路 6598 弄 25 号	201706	www. sto. cn
002469	山东三维石化工程股份有限公司	山东省淄博市临淄区炼厂中路 22 号	255434	www. sdsunway. com. cn
002470	金正大生态工程集团股份有限公司	山东省临沭县兴大西街 19 号	276700	www. kingenta. com
002471	江苏中超控股股份有限公司	宜兴市西郊工业园振丰东路 999 号	214242	www. zcdlgf. com
002472	浙江双环传动机械股份有限公司	浙江省杭州市西湖区古墩路 702 号赞宇大厦 12 楼	317600	www. gearsnet. com
002473	宁波圣莱达电器股份有限公司	宁波市江北区金山路 298 号	315033	www. nbslt. com
002474	福建榕基软件股份有限公司	福建省福州市鼓楼区软件大道 89 号 A 区 15 座	350003	www. rongji. com
002475	立讯精密工业股份有限公司	广东省东莞市清溪镇青皇村青皇工业区葵青路 17 号	518126	www. luxshare - ict. com
002476	山东宝莫生物化工股份有限公司	山东省东营市东营区西四路 892 号	257081	www. slcapam. com
002477	雏鹰农牧集团股份有限公司	河南新郑市薛店镇世纪大道	451162	www. chu - ying. com
002478	江苏常宝钢管股份有限公司	江苏省常州市延陵东路 558 号	213018	www. cbsteeltube. com
002479	浙江富春江环保热电股份有限公司	浙江省富阳市灵桥镇春永路 188 号	311418	www. zhefuet. com
002480	成都市新筑路桥机械股份有限公司	成都市四川新津工业园区	611430	www. xinzhu. com
002481	烟台双塔食品股份有限公司	山东省招远市金岭镇寨里	265404	www. shuangtafood. com
002482	深圳广田集团股份有限公司	深圳市罗湖区深南东路 2098 号广田集团	518001	www. szgt. com
002483	江苏润邦重工股份有限公司	江苏省南通经济技术开发区振兴西路 9 号	226010	www. jiangsurhi. com
002484	南通江海电容器股份有限公司	江苏省通州市平潮镇通扬南路 79 号	226361	www. jianghai. com
002485	希努尔男装股份有限公司	山东省诸城市东环路 58 号	262200	www. sinoer. com
002486	上海嘉麟杰纺织品股份有限公司	上海市金山区亭林镇亭枫公路 1918 号	201504	www. challenge - 21c. com
002487	辽宁大金重工股份有限公司	辽宁省阜新市新邱区新邱大街 155 号	123005	www. dajin. cn
002488	浙江金固股份有限公司	浙江省富阳市富春街公园西路 1181 号	311400	www. jgwheel. com
002489	浙江永强集团股份有限公司	浙江省临海市前江南路 1 号	317004	www. yotrio. com
002490	山东墨龙石油机械股份有限公司	山东省寿光市文圣街 999 号	262700	www. molonggroup. com
002491	通鼎互联信息股份有限公司	吴江市震泽镇八都经济开发区小平大道 8 号	215233	www. tdgd. com. cn
002492	珠海恒基达鑫国际化工仓储股份有限公司	广东珠海市吉大水湾路 368 号南油大酒店玻璃楼 3 楼	519050	www. winbase - tank. com
002493	荣盛石化股份有限公司	杭州市萧山区益农镇红阳路 98 号	311247	www. cnrspc. com
002494	华斯控股股份有限公司	河北省肃宁县尚村镇	062350	www. huasiag. com
002495	广东佳隆食品股份有限公司	广东省普宁市池尾工业区上寮园 256 幢 0138 号	515343	www. gdjlfood. com
002496	江苏辉丰生物农业股份有限公司	江苏省大丰市海洋经济开发区南区纬二路	224100	www. hfagro. com
002497	四川雅化实业集团股份有限公司	四川省成都市高新区天府四街 66 号航兴国际广场 1 号楼 23 楼	610041	www. scyahua. com
002498	青岛汉缆股份有限公司	青岛市崂山区九水东路 628 号	266102	www. hanhe - cable. com
002499	科林环保装备股份有限公司	重庆市渝北区龙塔街道红黄路 121 号紫荆商业广场 1 幢 37 楼	215200	www. kelin - environment. com
002500	山西证券股份有限公司	山西省太原市府西街 69 号山西国际贸易中心东塔楼 29 层	030002	www. i618. com. cn
002501	吉林利源精制股份有限公司	吉林省辽源民营经济开发区友谊工业园区	136200	www. liyuanlvye. com
002502	骅威文化股份有限公司	汕头市澄海区澄华工业区玉亭路	515800	www. huawei - stock. com

(二)上市公司地址一览表
ADDRESS LIST OF LISTED COMPANIES

代码 Code	公司名称 Company	地址 Address	邮编 Zip	网站\邮件地址 Web\EMail
002503	搜于特集团股份有限公司	广东省东莞市道滘镇昌平第二工业区第一栋	523170	www.celucasn.com
002504	北京弘高创意建筑设计股份有限公司	北京市朝阳区来广营西路朝来高科技产业园7号楼	100012	www.jsdgme.com
002505	湖南大康国际农业食品股份有限公司	上海市虹口区东大名路948号白金湾广场18楼	418009	www.dakangmuye.com
002506	协鑫集成科技股份有限公司	江苏省苏州市工业园区新庆路28号(协鑫能源中心)	201406	www.gclsi.com
002507	重庆市涪陵榨菜集团股份有限公司	重庆市涪陵区江北街道办事处二渡村一组	408006	www.flzc.com
002508	杭州老板电器股份有限公司	杭州余杭区余杭经济开发区临平大道592号	311100	www.robam.com
002509	天广中茂股份有限公司	福建省南安市成功科技工业区	362300	www.tianguang.com
002510	天津汽车模具股份有限公司	天津空港经济区航天路77号	300308	www.tqm.com.cn
002511	中顺洁柔纸业股份有限公司	中山市西区彩虹大道136号	528411	www.zhongshungroup.com
002512	福州达华智能科技股份有限公司	福建省福州市鼓楼区软件大道89号福州软件园G区17号楼	528415	www.twh.com.cn
002513	江苏蓝丰生物化工股份有限公司	江苏新沂经济开发区苏化路1号	221400	www.jslanfeng.com
002514	苏州宝馨科技实业股份有限公司	苏州高新区浒墅关经济开发区石阳路17号	215151	www.boamax.com
002515	金字火腿股份有限公司	浙江省金华市工业园区金帆街1000号	321016	www.jinzichina.com
002516	旷达科技集团股份有限公司	江苏省常州市武进区雪堰镇旷达路1号	213179	www.kuangdacn.com
002517	恺英网络股份有限公司	上海市闵行区陈行公路2388号3号楼3楼&4楼	362005	www.taiya.hk
002518	深圳科士达科技股份有限公司	深圳市南山区高新北区软件园1栋4楼401,402室	518057	www.kstar.com.cn
002519	江苏银河电子股份有限公司	江苏省张家港市塘桥镇南环路188号	215611	www.yinhe.com
002520	浙江日发精密机械股份有限公司	浙江省新昌县七星街道日发数码科技园	312500	www.rifapm.com
002521	齐峰新材料股份有限公司	山东省淄博市临淄朱台镇朱台路22号	255432	www.qifeng.cn
002522	浙江众成包装材料股份有限公司	浙江省嘉善县经济开发区泰山路1号	314100	www.zjzhongda.com
002523	株洲天桥起重机股份有限公司	湖南省株洲市石峰区田心北门	412001	www.tqcc.cn
002524	光正集团股份有限公司	新疆维吾尔自治区乌鲁木齐经济技术开发区上海路105号	830026	www.gzss.cc
002526	山东矿机集团股份有限公司	山东省昌乐经济开发区矿机工业园	262400	www.skj.cc
002527	上海新时达电气股份有限公司	上海市嘉定区思义路1560号	201802	www.stepelevator.com
002528	深圳英飞拓科技股份有限公司	深圳市龙华区观澜高新技术产业园英飞拓厂房	518110	www.infinova.com.cn
002529	福建海源复合材料科技股份有限公司	福建闽侯县荆溪镇铁岭北路2号	350101	www.haiyuan-group.com
002530	金财互联控股股份有限公司	盐城市大丰区经济开发区南翔西路333号	224100	www.fengdong.com
002531	天顺风能(苏州)股份有限公司	上海市长宁区长宁路1193号来福士广场T3,12楼1203室	215400	www.titanwind.com.cn
002532	新界泵业集团股份有限公司	浙江省温岭市大溪镇大洋城工业区	317525	www.shimge.com
002533	金杯电工股份有限公司	湖南省长沙市国家高新技术产业开发区东方红中路580号	410205	www.gold-cup.cn
002534	杭州锅炉集团股份有限公司	杭州市江干区大农港路1216号	310021	www.chinaboilers.com
002535	林州重机集团股份有限公司	河南省林州市产业集聚区凤宝大道与陵阳大道交叉口	456561	www.lzzj.com
002536	河南省西峡汽车水泵股份有限公司	河南省西峡县工业大道	474500	www.xixia-waterpump.com
002537	海联金汇科技股份有限公司	青岛即墨市青威路1626号	266200	www.haili.com.cn
002538	安徽省司尔特肥业股份有限公司	安徽省宁国经济技术开发区汪溪园区	242300	www.sierte.com
002539	成都云图控股股份有限公司	成都市青羊大道97号优诺国际1204	610500	www.wintrueholding.com
002540	江苏亚太轻合金科技股份有限公司	江苏省无锡市新吴区坊兴路8号	214111	www.yatal.com
002541	安徽鸿路钢结构(集团)股份有限公司	合肥市双凤工业区	231131	www.hong-lu.com
002542	中化岩土集团股份有限公司	北京市大兴区科苑路13号院1号楼	102600	www.cge.com.cn
002543	广东万和新电气股份有限公司	佛山市顺德高新区(容桂)建业中路13号	528305	www.vanward.com
002544	广州杰赛科技股份有限公司	广州市新港中路381号杰赛科技大楼1503室	510310	www.chinagci.com
002545	青岛东方铁塔股份有限公司	胶州市广州北路318号	266300	www.qddftt.cn
002546	南京新联电子股份有限公司	南京市江宁经济开发区西门子路39号	211100	www.xldz.com
002547	苏州春兴精工股份有限公司	苏州市工业园区唯亭镇金陵东路120号	215121	www.chunxing-group.com
002548	深圳市金新农科技股份有限公司	深圳市光明新区光明街道光电北路18号金新农大厦	518107	www.chengnong.com
002549	湖南凯美特气体股份有限公司	湖南省岳阳市七里山	414003	www.china-kmt.cn
002550	常州千红生化制药股份有限公司	江苏省常州市新北区云河路518号	213125	www.qhsh.com.cn
002551	深圳市尚荣医疗股份有限公司	深圳市龙岗区宝龙工业城宝龙5路2号尚荣科技工业园1号厂房2楼	518116	www.glory-medical.com.cn
002552	宝鼎科技股份有限公司	杭州余杭区塘栖镇工业园区内	311106	www.baoding-tech.com
002553	江苏南方轴承股份有限公司	常州市武进高新技术产业开发区龙翔路9号	213164	www.nf-bearings.com
002554	华油惠博普科技股份有限公司	北京市海淀区马甸东路17号金澳国际写字楼12层	100088	www.china-hbp.com
002555	芜湖顺荣三七互娱网络科技股份有限公司	安徽省芜湖市南陵县经济开发区	241300	www.shunrong.cn
002556	安徽辉隆农资集团股份有限公司	安徽省合肥市祁门路1777号辉隆大厦	230022	www.ahamp.com
002557	洽洽食品股份有限公司	合肥市经济技术开发区莲花路1307号	230601	www.qiaqiafood.com
002558	巨人网络集团股份有限公司	上海市松江区中辰路655号	400060	www.ga-me.com

(二)上市公司地址一览表
ADDRESS LIST OF LISTED COMPANIES

代码 Code	公司名称 Company	地址 Address	邮编 Zip	网站\邮件地址 Web\EMail
002559	江苏亚威机床股份有限公司	江苏省扬州市江都区黄海南路仙城工业园	225200	www. yawei. cc
002560	河南通达电缆股份有限公司	河南省偃师市史家湾工业区	471922	www. hntddl. com
002561	上海徐家汇商城股份有限公司	上海市肇嘉浜路 1000 号 9 楼	200030	www. xjh - sc. com
002562	兄弟科技股份有限公司	浙江省海宁市周王庙镇联民村蔡家石桥 3 号	314407	www. brother. com. cn
002563	浙江森马服饰股份有限公司	上海市闵行区莲花南路 2689 号	201108	www. semirbiz. com
002564	苏州天沃科技股份有限公司	江苏省张家港市金港镇长山村临江路 1 号	215634	www. zhanghuaji. com
002565	上海顺灏新材料科技股份有限公司	上海市普陀区真陈路 200 号	200331	www. luxinevotech. com
002566	吉林省集安益盛药业股份有限公司	吉林省集安市文化东路 17 - 20 号	134200	www. yisheng - pharm. com
002567	唐人神集团股份有限公司	湖南省株洲市国家高新技术产业开发区栗雨工业园	412007	www. tangrenshen. com. cn
002568	上海百润投资控股集团股份有限公司	上海市康桥工业区康桥东路 558 号	201319	www. bairun. net
002569	浙江步森服饰股份有限公司	北京市朝阳区博瑞大厦 A 座 9 层	311811	www. busen. cn
002570	贝因美婴童食品股份有限公司	杭州市滨江区南环路 3758 号	310053	www. beingmate. com
002571	安徽德力日用玻璃股份有限公司	安徽省滁州市凤阳县工业园	233121	www. deliglass. com
002572	索菲亚家居股份有限公司	广东省广州市体育东路 108 号创展中心西座 19 楼	511358	www. sfygroup. com
002573	北京清新环境技术股份有限公司	北京市海淀区西八里庄路 69 号人民政协报大厦 10 层	100142	www. qingxin. com. cn
002574	浙江明牌珠宝股份有限公司	浙江省绍兴市柯桥区镜水路 1016 号	312000	www. mingr. com
002575	广东群兴玩具股份有限公司	深圳市福田区福华三路会展中心东卓越世纪中心 1 号楼 4803	515800	www. qunxingtoys. net
002576	江苏通达动力科技股份有限公司	江苏省南通市通州区四安镇兴石路 58 号	226352	www. tdchina. com
002577	深圳雷柏科技股份有限公司	深圳市坪山新区坑梓街道锦绣东路 22 号	518122	www. rapoo. cn
002578	福建省闽发铝业股份有限公司	福建省南安市南美综合开发区	362300	www. minfa. com
002579	惠州中京电子科技股份有限公司	惠州市仲恺高新区陈江街道中京路 1 号	516029	www. ceepcb. com
002580	山东圣阳电源股份有限公司	山东省曲阜市圣阳路 1 号	273100	www. sacredsun. cn
002581	山东未名生物医药股份有限公司	北京市海淀区上地西路 39 号北大生物城	255068	www. wanchang. com
002582	好想你健康食品股份有限公司	河南省新郑市薛店镇 S102 与中华路交叉口北好想你枣业股份有限公司	451162	www. haoxiangni. cn
002583	海能达通信股份有限公司	深圳市南山区高新区北区北环路 9108 号海能达大厦	518057	www. hytera. cn
002584	西陇科学股份有限公司	广州市萝岗区科学城新瑞路 6 号	515064	www. xlhg. com. cn
002585	江苏双星彩塑新材料股份有限公司	江苏省宿迁市宿豫区彩塑工业园区井头街 1 号	223808	www. cpp. com. cn
002586	浙江省围海建设集团股份有限公司	宁波市高新区广贤路 1009 号	315103	www. zjwh. com. cn
002587	深圳市奥拓电子股份有限公司	深圳市南山区粤海街道学府路 63 号高新区联合总部大厦 10 楼	518052	www. szaoto. com. cn
002588	史丹利农业集团股份有限公司	山东省临沂市临沭县史丹利路	276700	www. shidanli. cn
002589	瑞康医药集团股份有限公司	烟台市芝罘区机场路 326 号	264004	www. realcan. cn
002590	浙江万安科技股份有限公司	浙江省诸暨市店口镇工业区	311835	www. vie. com. cn
002591	江西恒大高新技术股份有限公司	江西省南昌市高新区金庐北路 88 号	330096	www. heng - da. com
002592	南宁八菱科技股份有限公司	南宁市高新区高新大道东段 21 号	530007	www. baling. com. cn
002593	厦门日上集团股份有限公司	厦门市集美区杏林杏北路 30 号	361022	www. sunrise - ncc. com
002594	比亚迪股份有限公司	深圳市坪山新区比亚迪路 3009 号	518118	www. byd. com. cn
002595	山东豪迈机械科技股份有限公司	高密市密水科技工业园豪迈路 2069 号	261500	www. haomaikeji. com
002596	海南瑞泽新型建材股份有限公司	三亚市吉阳区迎宾大道 488 号	572011	www. hnruize. com
002597	安徽金禾实业股份有限公司	安徽省滁州市来安县城东大街 127 号	239200	www. jinheshiye. com
002598	山东省章丘鼓风机股份有限公司	山东省济南市章丘区明水经济开发区世纪大道东首	250200	www. blower. cn
002599	北京盛通印刷股份有限公司	北京市北京经济技术开发区经海三路 18 号	100176	www. shengtongprint. com
002600	广东领益智造股份有限公司	广东省江门市龙湾路 8 号	529000	www. jpmf. com. cn
002601	龙蟒佰利联集团股份有限公司	焦作市中站区焦克路北	454191	www. billionschem. com
002602	浙江世纪华通集团股份有限公司	浙江省绍兴市上虞区曹娥街道越爱路 66 号	312300	www. sjhuatong. com
002603	石家庄以岭药业股份有限公司	河北省石家庄市高新技术产业开发区天山大街 238 号	050035	www. yiling. cn
002604	山东龙力生物科技股份有限公司	禹城高新技术开发区富华街	251200	www. longlive. cn
002605	上海姚记扑克股份有限公司	上海市嘉定区黄渡镇曹安路 4218 号	201804	www. yaojipoker. com
002606	大连电瓷集团股份有限公司	大连市沙河口区中山路 478 号上都大厦 A 座 1201 室	116021	www. insulators. cn
002607	亚夏汽车股份有限公司	安徽省芜湖市鸠江区弋江北路花塘村亚夏汽车城股份二楼董秘办	241000	www. yaxia. com
002608	江苏国信股份有限公司	南京市玄武区长江路 88 号 16 楼	210005	www. saintymarine. com. cn
002609	深圳市捷顺科技实业股份有限公司	深圳市福田区梅林街道龙尾路 10 号捷顺科技	518049	www. jieshun. cn
002610	江苏爱康科技股份有限公司	江苏省张家港市经济开发区金塘路	215600	www. akcome. com
002611	广东东方精工科技股份有限公司	广东省深圳市南山区创业路 1777 号海信南方大厦	528225	www. vmtdf. com
002612	朗姿股份有限公司	北京市朝阳区大郊亭南街 3 号院 1 号楼(朗姿大厦)6 层	100022	www. lancygroup. com
002613	洛阳北方玻璃技术股份有限公司	洛阳市高新区滨河路 20 号	471003	www. northglass. com

(二)上市公司地址一览表
ADDRESS LIST OF LISTED COMPANIES

代码 Code	公司名称 Company	地址 Address	邮编 Zip	网站\邮件地址 Web\EMail
002614	奥佳华智能健康科技集团股份有限公司	厦门市湖里区安岭二路 31 - 37 号八楼	361008	www. easepal. com. cn
002615	浙江哈尔斯真空器皿股份有限公司	浙江省永康经济开发区哈尔斯路 1 号	321300	www. haers. com
002616	广东长青(集团)股份有限公司	中山市小榄工业大道南 42 号	528415	www. chinachant. com
002617	露笑科技股份有限公司	浙江省诸暨市店口镇露笑路 38 号	311814	www. roshowtech. com
002618	深圳丹邦科技股份有限公司	深圳市南山区高新园朗山一路丹邦科技大楼	518057	www. danbang. com
002619	艾格拉斯股份有限公司	北京市海淀区花园北路 35 号院 9 号楼健康智谷大厦 11 层	321025	www. zjjlgy. com
002620	深圳瑞和建筑装饰股份有限公司	深圳市罗湖区深南东路 3027 号瑞和大厦	518000	www. sz - ruihe. com
002621	大连三垒机器股份有限公司	大连高新技术产业园区七贤岭爱贤街 33 号	116024	www. slsj. com. cn
002622	融钰集团股份有限公司	吉林省吉林市船营区迎宾大路 98 号	132011	www. royalholding. cn
002623	常州亚玛顿股份有限公司	江苏省常州市天宁区青龙东路 639 号	213021	www. czamd. com
002624	完美世界股份有限公司	北京市朝阳区北苑路 86 号完美世界大厦 18 层	313200	www. pwpic. com
002625	光启技术股份有限公司	深圳市南山区高新中一道 9 号软件大厦三层	311504	www. kc - t. cn
002626	厦门金达威集团股份有限公司	厦门市海沧区新阳工业区阳光西路 299 号	361002	www. kingdomway. com
002627	湖北宜昌交运集团股份有限公司	湖北省宜昌市港窑路 5 号	443003	www. ycjyjt. com
002628	成都市路桥工程股份有限公司	成都市武侯区武科东四路 11 号	610045	www. cdlq. com
002629	浙江仁智股份有限公司	上海闵行区虹莘路 3999 号	621000	www. chinarenzhi. com
002630	华西能源工业股份有限公司	自贡市高新工业园区荣川路 66 号	643000	www. westernpower. cn
002631	德尔未来科技控股集团股份有限公司	江苏省苏州市吴江区开平路 3333 号德尔广场 B 栋 25 楼	215200	www. der. com. cn
002632	道明光学股份有限公司	浙江省永康市经济开放区东吴路 581 号	321313	www. chinadaoming. com
002633	申科滑动轴承股份有限公司	浙江省诸暨市望云路 132 号	311800	www. shenke. com
002634	浙江棒杰数码针织品股份有限公司	浙江省义乌市苏溪镇镇南小区	322009	www. bangjie. cn
002635	苏州安洁科技股份有限公司	苏州市吴中区光福镇福锦路 8 号	215159	www. anjiesz. com
002636	金安国纪科技股份有限公司	上海市松江工业区宝胜路 33 号	201613	www. goldenmax. cn
002637	赞宇科技集团股份有限公司	浙江省杭州市西湖区古墩路 702 号	310009	www. zzytech. com
002638	东莞勤上光电股份有限公司	东莞市常平镇横江厦村	523565	www. kingsun - china. com
002639	福建雪人股份有限公司	福建省福州市长乐区闽江口洞山西路	350217	www. snowkey. com
002640	跨境通宝电子商务股份有限公司	山西省太原市万柏林区滨河西路 51 号摩天石 3#28F	030027	www. kjtbao. com
002641	永高股份有限公司	浙江省台州市黄岩区黄椒路 555 号永高双浦新厂区	318020	www. yonggao. com
002642	北京荣之联科技股份有限公司	北京市朝阳区酒仙桥北路甲 10 号院 106 号楼荣之联大厦	100080	www. ronglian. com
002643	中节能万润股份有限公司	山东烟台经济技术开发区五指山路 11 号	264006	www. valiant - cn. com
002644	兰州佛慈制药股份有限公司	兰州新区华山路 2289 号	730000	www. fczy. com
002645	江苏华宏科技股份有限公司	江苏省江阴市周庄镇澄杨路 1118 号	214400	www. hhyyjx. net
002646	青海互助青稞酒股份有限公司	互助县威远镇西大街 6 号	810500	www. qkj. com. cn
002647	仁东控股股份有限公司	北京市朝阳区建国路 91 号金地中心 A 座 16 层	100025	www. mesonft. com
002648	浙江卫星石化股份有限公司	浙江省嘉兴市南湖区富强路 196 号	314004	www. satlpec. com
002649	博彦科技股份有限公司	北京市海淀区西北旺东路 10 号院东区 7 号楼博彦科技大厦	100193	www. beyondsoft. com
002650	加加食品集团股份有限公司	国家级宁乡经济技术开发区三环北路与谐园路交汇处	410600	www. jiajiagroup. com
002651	成都利君实业股份有限公司	成都市武侯区武科东二路 5 号	610045	www. cdleejun. com
002652	苏州扬子江新型材料股份有限公司	苏州市相城区潘阳工业园春丰路 88 号	215143	www. yzjnm. com
002653	海思科医药集团股份有限公司	西藏山南地区泽当镇三湘大道西面 17 号	856000	www. haisco. com
002654	深圳万润科技股份有限公司	深圳市福田区福华路北深圳国际交易广场 1812 - 1816 号	518107	www. mason - led. com
002655	山东共达电声股份有限公司	山东省潍坊市坊子区凤山路 68 号	261206	www. gettopacoustic. com
002656	摩登大道时尚集团股份有限公司	广州市黄埔区科学城光谱中路 23 号 A1 栋	510663	www. canudilo. com
002657	北京中科金财科技股份有限公司	北京市海淀区学院路 39 号唯实大厦 10 层	100191	www. sinodata. net. cn
002658	北京雪迪龙科技股份有限公司	北京市昌平区回龙观国际信息产业基地高新三街三号	102200	www. chsdl. com
002659	北京凯文德信教育科技股份有限公司	北京市朝阳区宝泉三街 46 号院 4 号楼 8 层	100101	www. jszt. net. cn
002660	茂硕电源科技股份有限公司	深圳市南山区西丽茂硕科技园(松白路 1061 号)	518108	www. mosopower. com
002661	克明面业股份有限公司	湖南省长沙市雨花区环保科技产业园振华路 28 号	413200	www. kemen. net. cn
002662	北京威卡威汽车零部件股份有限公司	北京市大兴区西红门镇兴创国际中心 S 座 17 层	100162	www. beijing - wkw. com
002663	广州普邦园林股份有限公司	广州市越秀区寺右新马路南二街一巷 14 - 20 号首层	510600	www. pblandscape. com
002664	长鹰信质科技股份有限公司	浙江台州市椒江区前所信质路 28 号	318016	www. chinaxinzhi. com
002665	北京首航艾启威节能技术股份有限公司	北京市丰台区南四环 188 号总部基地 3 区 20 号楼	100070	www. sh - ihw. com
002666	广东德联集团股份有限公司	广东省佛山市南海区小塘狮山新城开发区	528248	www. delian. cn
002667	鞍山重型矿山机器股份有限公司	鞍山市立山区胜利北路 900 号	114042	www. aszkjqc. com
002668	广东奥马电器股份有限公司	广东省中山市南头镇东福北路 54 号	528427	www. homa. cn

(二)上市公司地址一览表
ADDRESS LIST OF LISTED COMPANIES

代码 Code	公司名称 Company	地址 Address	邮编 Zip	网站\邮件地址 Web\EMail
002669	上海康达化工新材料股份有限公司	上海市浦东新区庆达路655号	201201	www.kangda-sh.com
002670	国盛金融控股集团股份有限公司	深圳市福田区益田路5033号平安金融中心101层	518000	www.wasung.com
002671	山东龙泉管道工程股份有限公司	山东省淄博市博山区西外环路333号	255200	www.lqpccp.com
002672	东江环保股份有限公司	深圳市南山区高新区北区朗山路9号东江环保大楼11楼	518057	www.dongjiang.com.cn
002673	西部证券股份有限公司	陕西省西安市新城区东新街319号8幢10000室	710004	www.west95582.com
002674	兴业皮革科技股份有限公司	福建省晋江市安海第二工业区	362261	www.xingyeleather.com
002675	烟台东诚药业集团股份有限公司	烟台经济技术开发区长白山路7号	264006	www.dcb-group.com
002676	广东顺威精密塑料股份有限公司	佛山市顺德区高新区(容桂)科苑一路6号	528305	www.sunwill.com.cn
002677	浙江美大实业股份有限公司	浙江省海宁市袁花镇谈桥81号	314416	www.meida.com
002678	广州珠江钢琴集团股份有限公司	广州市增城区永宁街香山大道38号1号楼、厂房(自编号3号楼)	511340	www.pearlriverpiano.com
002679	福建金森林业股份有限公司	福建省三明市将乐县水南镇三华南路50号	353300	www.jinsenforestry.com
002680	长生生物科技股份有限公司	吉林省长春市高新开发区越达路1615号	222062	china.cs-vaccine.com
002681	深圳市奋达科技股份有限公司	深圳市宝安区石岩洲石路奋达科技园	518108	www.fenda.com
002682	龙洲集团股份有限公司	龙岩市新罗区南环西路112号	364000	www.lzgf.cn
002683	广东宏大爆破股份有限公司	广州市天河区兴民路222号之三(C3栋)天盈广场东塔37层	510623	www.hdbp.com
002684	广东猛狮新能源科技股份有限公司	广东省汕头市澄海区324线国道广益路33号 猛狮国际广场写字楼15-16楼	515800	www.dynavolt.net
002685	无锡华东重型机械股份有限公司	无锡市滨湖区高浪东路508号华发传感大厦B座24楼	214131	www.hdhm.com
002686	浙江亿利达风机股份有限公司	台州市路桥区横街镇亿利达路	318056	www.yilida.com
002687	浙江乔治白服饰股份有限公司	浙江省平阳县昆阳镇平瑞公路588号	325400	www.giuseppe.cn
002688	金河生物科技股份有限公司	内蒙古呼和浩特市新城区兴安北路84号鼎盛华世纪广场写字楼22层	010200	www.jinhe.com.cn
002689	沈阳远大智能工业集团股份有限公司	辽宁省沈阳经济技术开发区开发大路27号	110027	www.bltelevator.com
002690	合肥美亚光电技术股份有限公司	合肥市高新区望江西路668号	230088	www.chinameyer.com
002691	冀凯装备制造股份有限公司	石家庄高新区湘江道418号	050035	www.jikaigf.com
002692	睿康文远电缆股份有限公司	江苏省宜兴市官林镇远程路8号	214251	www.yccable.cn
002693	海南双成药业股份有限公司	海口市秀英区兴国路16号	570314	www.shuangchengmed.com
002694	顾地科技股份有限公司	湖北省鄂州经济开发区吴楚大道18号	436000	www.goody.com.cn
002695	江西煌上煌集团食品股份有限公司	江西省南昌县小蓝经济开发区小蓝中大道66号	330052	www.jxhsh.com.cn
002696	百洋产业投资集团股份有限公司	南宁高新技术开发区高新四路9号	530007	www.baiyang.com
002697	成都红旗连锁股份有限公司	成都市高新区西区迪康大道7号	610000	www.hqls.com.cn
002698	哈尔滨博实自动化股份有限公司	哈尔滨开发区迎宾路集中区东湖街9号	150078	www.boshi.cn
002699	美盛文化创意股份有限公司	浙江省新昌市省级高新技术园区内(南岩)	312500	www.chinarising.com.cn
002700	新疆浩源天然气股份有限公司	新疆维吾尔自治区阿克苏市英阿瓦提路2号	843000	www.hytrq.com
002701	奥瑞金科技股份有限公司	北京市朝阳区建外大街永安东里8号华彬大厦6层(100022)	101407	www.orgtech.cn
002702	海欣食品股份有限公司	福州市仓山区金山建新北路150号	350008	www.tengxinfoods.com.cn
002703	浙江世宝股份有限公司	中国杭州经济技术开发区17号大街6号	310018	www.zjshibao.com
002705	广东新宝电器股份有限公司	广东省佛山市顺德区勒流镇政和南路	528322	www.donlim.com
002706	上海良信电器股份有限公司	上海市浦东新区申江南路2000号	201206	www.sh-liangxin.com
002707	众信旅游集团股份有限公司	北京市朝阳区朝阳公园路8号西2门01号	100125	www.utourworld.com
002708	常州光洋轴承股份有限公司	常州市新北区汉江路52号	213022	www.nrb.com.cn
002709	广州天赐高新材料股份有限公司	广州市黄埔区云埔工业区东诚片康达路8号	510760	www.tinci.com
002711	欧浦智网股份有限公司	广东省佛山市顺德区乐从镇三乐路欧浦交易中心	528315	www.oupuzw.com
002712	思美传媒股份有限公司	杭州市南复路59号	310008	www.simei.cc
002713	东易日盛家居装饰集团股份有限公司	北京市朝阳区酒仙桥北路甲10号院电子城IT产业园C3B座东易大楼	100015	www.dyrs.cn
002714	牧原食品股份有限公司	河南省南阳市卧龙区龙升工业园区	474350	www.hnnxmy.com
002715	怀集登云汽配股份有限公司	怀集县怀城镇登云亭	526400	www.huaijivalve.com
002716	郴州市金贵银业股份有限公司	郴州市苏仙区白露塘镇福城大道1号	423038	www.jingui-silver.com
002717	岭南生态文旅股份有限公司	东莞市东城区东源路33号岭南园林大厦十一楼	523129	www.lnlandscape.com
002718	浙江友邦集成吊顶股份有限公司	海盐县百步工业区北A区	314313	www.chinayoubang.com
002719	麦趣尔集团股份有限公司	新疆维吾尔自治区昌吉回族自治州昌吉市麦趣尔大道	831100	www.maiquer.com
002721	北京金一文化发展股份有限公司	北京市复兴门外大街A2号中化大厦5层515室	100045	www.e-kingee.com
002722	金轮蓝海股份有限公司	江苏省南通经济技术开发区滨水路6号	226100	www.geron-china.com
002723	广东金莱特电器股份有限公司	江门市蓬江区棠下镇金桐路21号	529000	www.kennede.com
002724	海洋王照明科技股份有限公司	深圳市光明新区高新路1601号海洋王科技楼	518107	www.haiyangwang.com
002725	浙江跃岭股份有限公司	浙江省温岭市泽国镇泽国大道888号	317523	www.yuering.com

(二)上市公司地址一览表
ADDRESS LIST OF LISTED COMPANIES

代码 Code	公司名称 Company	地址 Address	邮编 Zip	网站\邮件地址 Web\EMail
002726	山东龙大肉食品股份有限公司	山东省莱阳市食品工业园	265200	www.longdameat.com
002727	云南鸿翔一心堂药业(集团)股份有限公司	昆明市经济技术开发区鸿翔路1号	650106	www.hx8886.com
002728	特一药业集团股份有限公司	台山市台城长兴路9、11号	529200	www.tczy.com.cn
002729	好利来(中国)电子科技股份有限公司	厦门市翔安区舫山东二路829号	361101	www.hollyfuse.com
002730	电光防爆科技股份有限公司	浙江省乐清市经济开发区纬五路180号	325600	www.dianguang.com
002731	沈阳萃华金银珠宝股份有限公司	沈阳市沈河区中街路29号	110011	www.chjd.com.cn
002732	广东燕塘乳业股份有限公司	广州市天河区沙河燕塘	510507	www.yantangmilk.com
002733	深圳市雄韬电源科技股份有限公司	深圳市大鹏新区大鹏镇同富工业区雄韬科技园办公楼	518120	www.senry-batt.com
002734	利民化工股份有限公司	江苏省新沂经济开发区经9路69号	221400	www.chinalimin.com
002735	深圳王子新材料股份有限公司	深圳市龙华区龙华街道奋进路4号王子工业园	518109	www.szwzxc.com
002736	国信证券股份有限公司	深圳市罗湖区红岭中路1012号国信证券大厦十六层至二十六层	518001	www.guosen.com.cn
002737	葵花药业集团股份有限公司	哈尔滨高新技术产业开发区迎宾路集中区东湖路18号	150078	www.kuihuayaoye.com
002738	中矿资源集团股份有限公司	北京市海淀区长春桥路11号万柳亿城中心A座5层	100089	www.nfmec.com
002739	万达电影股份有限公司	北京市朝阳区建国路93号万达广场B座11层	100022	www.wandacinemas.com
002740	深圳市爱迪尔珠宝股份有限公司	深圳市罗湖区东晓路1005号北楼二、三楼	518020	www.idr.com.cn
002741	广东光华科技股份有限公司	汕头市大学路295号	515061	www.ghtech.com
002742	重庆三圣实业股份有限公司	重庆市两江新区水土高新技术产业园云汉大道99号	400718	www.cqsstc.com
002743	安徽富煌钢构股份有限公司	安徽省巢湖市黄麓镇富煌工业园	238076	www.fuhuang.cn
002745	木林森股份有限公司	广东省中山市小榄镇木林森大道1号	528415	www.zsmls.com
002746	山东仙坛股份有限公司	牟平工业园区(城东)	264117	www.sdxiantan.com
002747	南京埃斯顿自动化股份有限公司	南京江宁经济技术开发区将军南路155号	211106	www.estun.com
002748	江西世龙实业股份有限公司	乐平市接渡镇(世龙公司3栋行政办公楼)	333314	www.chinaselon.com
002749	四川国光农化股份有限公司	简阳市平泉镇	641409	www.scggic.com
002750	昆明龙津药业股份有限公司	昆明市马金铺兰茂路789号	650101	www.longjin.com.cn
002751	深圳市易尚展示股份有限公司	深圳市福田区福强路4001号(深圳文化创意园)AB座三层B301	518000	www.es-display.com
002752	昇兴集团股份有限公司	福建省福州市马尾区经一路1号	350015	www.shengxingholdings.com
002753	山西永东化工股份有限公司	山西省运城市稷山县西社镇高渠村	043205	www.sxydhg.com
002755	北京东方新星石化工程股份有限公司	北京市丰台区南四环西路188号七区28号楼	100070	www.bnec.cn
002756	永兴特种不锈钢股份有限公司	浙江省湖州市杨家埠	313005	www.yongxingbxg.com
002757	南兴装备股份有限公司	广东省东莞市沙田镇进港中路8号	523993	www.nanxing.com.cn
002758	浙江华通医药股份有限公司	绍兴市柯桥区轻纺城大道1605号	312030	www.sxhtyy.net
002759	广东天际电器股份有限公司	广东省汕头市潮汕路金园工业城12-12片区	515000	www.tonze.com
002760	安徽省凤形耐磨材料股份有限公司	宁国市经济技术开发区东城大道北侧	242300	www.fengxing.com/zoujinfengxing/
002761	多喜爱集团股份有限公司	湖南省长沙市岳麓区环联路102号	410000	www.dohia.com
002762	金发拉比妇婴童用品股份有限公司	汕头市金平区鲤浦鲤济南路107号	515061	www.stjinfa.com
002763	深圳汇洁集团股份有限公司	深圳市福田区深南大道1006号深圳国际创新中心A座31-33	518026	www.huijiegroup.com
002765	重庆蓝黛动力传动机械股份有限公司	重庆市璧山区璧泉街道剑山路100号	402760	www.cqld.com
002766	深圳市索菱实业股份有限公司	广东省深圳市南山区深南大道9678号大冲商务中心1栋	518053	www.szsoling.com
002767	杭州先锋电子技术股份有限公司	杭州市滨江区滨安路1186-1号	310052	www.innover.com.cn
002768	青岛国恩科技股份有限公司	青岛市城阳区棘洪滩街道青大工业园2号路	266109	www.qdgon.com
002769	深圳市普路通供应链管理股份有限公司	深圳市福田区深南大道1006号深圳国际创新中心A栋21楼	518048	www.prolto.com
002770	河南科迪乳业股份有限公司	河南省虞城县产业集聚区工业大道18号	476300	www.kedidairy.com
002771	北京真视通科技股份有限公司	北京市朝阳区马甸裕民路12号中国国际科技会展中心B座11层	100029	www.bjzst.cn
002772	天水众兴菌业科技股份有限公司	甘肃省天水市麦积区中滩镇天水国家农业科技园区	741030	www.tszxjy.cn
002773	成都康弘药业集团股份有限公司	成都市金牛区蜀西路36号	610036	www.cnkh.com
002774	快意电梯股份有限公司	广东省东莞市清溪镇谢坑村金龙工业区	523660	www.ifelift.com
002775	深圳文科园林股份有限公司	深圳市福田区深南大道1006号深圳国际创新中心A栋36层	518026	www.wkyy.com
002776	广东柏堡龙股份有限公司	普宁市流沙东街道新坛村新美路南侧大德北路西	515300	www.bobaolon.net
002777	四川久远银海软件股份有限公司	成都市锦江区三色路163号银海芯座25楼	610063	www.yinhai.com
002778	江苏高科石化股份有限公司	江苏省宜兴市徐舍镇鲸塘工业集中区	214244	www.jsgaoke.com
002779	浙江中坚科技股份有限公司	永康市经济开发区名园南大道10号	321300	www.topsunpower.cc
002780	北京三夫户外用品股份有限公司	北京市昌平区陈家营西路3号院23号楼	100192	www.sanfo.com
002781	深圳市奇信建设集团股份有限公司	深圳市福田区江南名苑一、二层	518048	www.qxzs.com
002782	深圳可立克科技股份有限公司	深圳市宝安区福永街道桥头社区正中工业厂区7栋1、2、4层	518103	www.clickele.com

(二)上市公司地址一览表
ADDRESS LIST OF LISTED COMPANIES

代码 Code	公司名称 Company	地址 Address	邮编 Zip	网站\邮件地址 Web\EMail
002783	湖北凯龙化工集团股份有限公司	湖北省荆门市东宝区泉口路20号	448032	www.hbklgroup.cn
002785	厦门万里石股份有限公司	厦门市思明区湖滨北路201号宏业大厦8楼	361012	www.wanlistone.com
002786	深圳市银宝山新科技股份有限公司	深圳市宝安区石岩街道罗租社区建兴路5号	518108	www.basismold.com
002787	苏州华源控股股份有限公司	江苏省苏州市吴江区桃源镇桃乌公路东侧	215000	www.huayuan-print.com
002788	鹭燕医药股份有限公司	厦门市湖里区安岭路1004号	361010	www.luyan.com.cn
002789	深圳市建艺装饰集团股份有限公司	深圳市福田区振兴路建艺大厦19层东	518031	www.jyzs.com.cn
002790	厦门瑞尔特卫浴科技股份有限公司	厦门市海沧区后祥路18号	361028	www.rtplumbing.com
002791	广东坚朗五金制品股份有限公司	东莞市塘厦镇大坪坚朗路3号	523722	www.kinlong.com
002792	广东通宇通讯股份有限公司	广东省中山市火炬开发区金通街3号	528437	www.tycc.cn
002793	浙江东音泵业股份有限公司	温岭市大溪镇大石一级公路南侧	317525	www.doyin.com
002795	永和流体智控股份有限公司	浙江省玉环县清港镇工业产业集聚区	317606	www.yhvalve.com
002796	苏州市世嘉科技股份有限公司	江苏省苏州高新区塘西路28号	215011	www.sz-shijia.com
002797	第一创业证券股份有限公司	深圳市福田区福华一路115号投行大厦20楼	518000	www.firstcapital.com.cn
002798	帝欧家居股份有限公司	四川省成都市高新区天府大道中段天府三街19号	610041	www.monarch-sw.com
002799	西安环球印务股份有限公司	西安市高新区科技一路32号	710075	www.globalprinting.cn
002800	新疆天顺供应链股份有限公司	新疆维吾尔自治区乌鲁木齐经济技术开发区大连街52号	830026	www.xjtsscm.com
002801	杭州微光电子股份有限公司	浙江省杭州市余杭区经济开发区兴中路365、366号	311100	www.wgmotor.com
002802	无锡洪汇新材料科技股份有限公司	江苏省无锡市锡山区东港镇新材料产业园	214196	www.wuxihonghui.com
002803	厦门吉宏包装科技股份有限公司	厦门市海沧区东孚工业区二期浦头路9号	361027	www.jihong.cc
002805	山东丰元化学股份有限公司	枣庄市台儿庄区东顺路1227号	277400	www.fengyuanhuaxue.com
002806	广东华锋新能源科技股份有限公司	肇庆市端州区端州一路端州工业城内	526060	www.c-hfcc.com
002807	江苏江阴农村商业银行股份有限公司	江苏省江阴市砂山路4号汇丰大厦3楼	214431	www.jybank.com.cn
002808	苏州恒久光电科技股份有限公司	苏州市高新区火炬路38号	215011	www.sgt21.com
002809	广东红墙新材料股份有限公司	广东省博罗县石湾镇科技产业园	516127	www.redwall.com.cn
002810	山东赫达股份有限公司	山东省淄博市周村区赫达路999号	255300	www.sdhead.com
002811	深圳市亚泰国际建设股份有限公司	深圳市福田区中心区益田路与福华路交汇处卓越时代广场4B01、4B02	518048	www.atgcn.com
002812	云南恩捷新材料股份有限公司	云南省玉溪市高新区抚仙路125号	653100	www.cxxcl.cn
002813	深圳市路畅科技股份有限公司	深圳市南山区海天一路11号5栋C座8楼、9楼	518057	www.roadrover.cn
002815	崇达技术股份有限公司	深圳市宝安区沙井街道新桥横岗下工业大街16号	518132	www.suntakpcb.com
002816	深圳市和科达精密清洗设备股份有限公司	深圳市龙华区大浪街道华荣路294号和科达工业园3号厂房三楼	518109	www.hkdholding.com
002817	安徽黄山胶囊股份有限公司	安徽省宣城市旌德县篁嘉大道7号	242605	www.hsjn.com
002818	成都富森美家居股份有限公司	成都市高新区天和西二街189号	610081	www.fsmjj.cn
002819	北京东方中科集成科技股份有限公司	北京市海淀区阜成路67号银都大厦15层	100142	www.jicheng.net.cn
002820	天津桂发祥十八街麻花食品股份有限公司	天津市河西区洞庭路32号	300221	www.gfx.com.cn
002821	凯莱英医药集团(天津)股份有限公司	天津经济技术开发区第七大街71号	300457	www.asymchem.com.cn
002822	深圳市中装建设集团股份有限公司	深圳市罗湖区深南东路4002号鸿隆世纪广场四—五层	518001	www.zhongzhuang.com
002823	深圳市凯中精密技术股份有限公司	深圳市宝安区沙井街道新桥芙蓉工业区2#、4#、7#、9#栋、厂房3栋	518125	www.kaizhong.com
002824	广东和胜工业铝材股份有限公司	广东省中山市三乡镇前陇工业区美源路5号	528463	www.hoshion.com
002825	上海纳尔实业股份有限公司	上海市浦东新区新场镇新瀚路26号	201314	www.nar.com.cn
002826	西藏易明西雅医药科技股份有限公司	拉萨经济技术开发区林琼岗路6号	850000	www.emyy.cn
002827	西藏高争民爆股份有限公司	西藏自治区拉萨市拉萨经济技术开发区林琼岗路高争民爆	850000	www.xzmbgf.com
002828	新疆贝肯能源工程股份有限公司	克拉玛依市白碱滩区门户路91号	834008	www.beiken.com
002829	北京星网宇达科技股份有限公司	北京市海淀区蓝靛厂东路2号院2号楼4层1单元5C	100097	www.starneto.com
002830	深圳市名雕装饰股份有限公司	深圳市宝安区兴华路南侧龙光世纪大厦1栋2—36、37、38、39、40	518000	www.mingdiao.com.cn
002831	深圳市裕同包装科技股份有限公司	深圳市宝安区石岩街道水田社区石环路1号	518108	www.szyuto.com
002832	比音勒芬服饰股份有限公司	广州市番禺区南村镇兴业大道309号	511442	www.biemlf.com
002833	广州弘亚数控机械股份有限公司	广州市黄埔区云埔工业区开云路3号	510530	www.kdtmac.com
002835	深圳市同为数码科技股份有限公司	广东省深圳市南山区深圳湾科技生态园9栋B4座23楼	518057	www.tvt.net.cn
002836	广东新宏泽包装股份有限公司	广东省潮州市潮州大道北片工业区北站二路宏泽工业园	521011	www.newglp.com
002837	深圳市英维克科技股份有限公司	深圳市龙华区观澜街道观光路1303号鸿信工业园9号厂房1-3楼	518110	www.envicool.com
002838	山东道恩高分子材料股份有限公司	山东省龙口市振兴路北首道恩经济园工业园区	265700	www.dawnprene.com
002839	江苏张家港农村商业银行股份有限公司	江苏省张家港市杨舍镇人民中路66号	215600	www.zrcbank.com
002840	浙江华统肉制品股份有限公司	浙江省义乌市义亭镇姑塘工业小区	322005	www.huatongmeat.com

(二)上市公司地址一览表
ADDRESS LIST OF LISTED COMPANIES

代码 Code	公司名称 Company	地址 Address	邮编 Zip	网站\邮件地址 Web\EMail
002841	广州视源电子科技股份有限公司	广州黄埔区云埔四路6号	510530	www.cvte.com
002842	广东翔鹭钨业股份有限公司	广东省潮州市湘桥区官塘镇庵头工业区	515633	www.xl-tungsten.com
002843	湖南泰嘉新材料科技股份有限公司	长沙市望城经济技术开发区泰嘉路68号	410200	www.bichamp.com
002845	深圳同兴达科技股份有限公司	深圳市龙华区观澜街道观光路银星高科技工业园智界2号楼(13-16F)	518109	www.txdkj.com
002846	广东英联包装股份有限公司	汕头市濠江区达南路中段	515000	www.enpackcorp.com
002847	盐津铺子食品股份有限公司	湖南省长沙市雨花区沙湾路运达中央广场写字楼A座32楼	410329	www.yanjinpuzi.com
002848	高斯贝尔数码科技股份有限公司	湖南省郴州市苏仙区观山洞街道高斯贝尔产业园	423000	www.gospell.com
002849	浙江威星智能仪表股份有限公司	浙江省杭州市拱墅区莫干山路1418-41号6号楼	310015	www.viewshine.cn
002850	深圳市科达利实业股份有限公司	深圳市龙华区大浪街道华兴路北侧中建工业区第一栋厂房三层	518109	www.kedali.com.cn
002851	深圳麦格米特电气股份有限公司	深圳市南山区学府路63号高新区联合总部大厦34楼	518057	www.megmeet.com
002852	道道全粮油股份有限公司	岳阳经济技术开发区营盘岭路113号	414000	www.ddqly.com
002853	广东皮阿诺科学艺术家居股份有限公司	中山市石岐区海景路1号	528434	www.pianor.com
002855	东莞捷荣技术股份有限公司	东莞市长安镇新安工业园	523840	www.chitwing.com
002856	深圳市美芝装饰设计工程股份有限公司	深圳市福田区八卦四路科研楼7栋1-6层	518029	www.szmeizhi.com
002857	郑州三晖电气股份有限公司	郑州市经济技术开发区第五大街85号	450016	www.cnsms.com
002858	上海力盛赛车文化股份有限公司	上海市松江区佘山镇沈砖公路3000号	201603	www.lsracing.cn
002859	浙江洁美电子科技股份有限公司	浙江省安吉经济开发区阳光工业园区	313300	www.jmkj.com
002860	杭州星帅尔电器股份有限公司	杭州市富阳区受降镇交界岭99号	311422	www.hzstarshuaier.com
002861	湖北瀛通通讯线材股份有限公司	湖北省通城县隽水镇铁柱工业园	437400	www.yingtong-wire.com
002862	实丰文化发展股份有限公司	汕头市澄海区文冠路澄华工业区	515800	www.sunfuntoys.com
002863	浙江今飞凯达轮毂股份有限公司	浙江省金华市工业园区仙华南街800号	321016	www.jfkd.com.cn
002864	陕西盘龙药业集团股份有限公司	陕西省西安市灞柳二路2801号	710025	www.pljt.com
002865	海南钧达汽车饰件股份有限公司	海口市南海大道168号海口保税区内海南钧达大楼	570216	www.drinda.com.cn
002866	江苏传艺科技股份有限公司	高邮经济开发区凌波路	225600	www.transimage.com
002867	周大生珠宝股份有限公司	深圳市罗湖区文锦北路田贝花园裙楼商场叁层301	518000	www.chowtaiseng.com
002868	绿康生化股份有限公司	浦城县南浦生态工业园区19号	353400	www.pclifecome.com
002869	深圳市金溢科技股份有限公司	深圳市南山区粤海街道科技南路16号号 深圳湾科技生态园11栋A座18-20层01-08		518052 www.genvict.com
002870	广东香山衡器集团股份有限公司	中山市东区起湾道东侧白沙湾工业园区		528403 www.camry.com.cn
002871	青岛伟隆阀门股份有限公司	青岛即墨市蓝村镇兴和路45号		266111 www.weilongvalve.com
002872	天圣制药集团股份有限公司	重庆市南岸区南坪金山支路10号		400060 www.tszy.com.cn
002873	贵阳新天药业股份有限公司	贵州省贵阳市贵阳国家高新技术产业开发区新添大道114号		550018 www.gyxtyy.com
002875	深圳市安奈儿股份有限公司	深圳市龙岗区坂田街道雪岗路2018号天安云谷产业园一期3栋A座15楼		518129 www.annil.com
002876	深圳市三利谱光电科技股份有限公司	深圳市光明新区公明办事处楼村社区第二工业区同富一路5号第1-9栋		518107 www.sunnypol.com
002877	无锡智能自控工程股份有限公司	无锡市锡达路258号		214112 www.wuxismart.com
002878	北京元隆雅图文化传播股份有限公司	北京市西城区广安门内大街338号 北京港中旅维景国际大酒店写字楼		100053 www.ylyato.com
002879	长缆电工科技股份有限公司	长沙高新开发区麓谷工业园桐梓坡西路223号		410205 www.csdlfj.com
002880	深圳市卫光生物制品股份有限公司	深圳市光明新区光明街道光侨大道3402号		518107 www.szwg.com
002881	美格智能技术股份有限公司	深圳市宝安区福永街道凤凰第四工业区岭下路		518103 www.meigsmart.com
002882	金龙羽集团股份有限公司	深圳市龙岗区布吉街道办上水径冷水坑猪肉窝金龙羽工业园		518000 www.szjly.com
002883	江苏中设集团股份有限公司	江苏省无锡市滨湖区山水东路53号		214000 www.jszs-group.com
002884	广东凌霄泵业股份有限公司	阳春市春城镇春江大道117号		529600 www.lingxiao.com.cn
002885	深圳市京泉华科技股份有限公司	深圳市龙华新区观澜街道桂月路325号京泉华工业园		518110 www.everrise.net
002886	深圳市沃特新材料股份有限公司	深圳市南山区南头关口二路智恒战略性新兴产业园10栋		518052 www.wotlon.com
002887	天津绿茵景观生态建设股份有限公司	天津市滨海高新区华苑产业区开华道20号智慧山南塔15层		300384 www.tjloving.com
002888	广州惠威电声科技股份有限公司	广州市南沙区东涌镇三沙公路13号		511453 www.hivi.com
002889	深圳市东方嘉盛供应链股份有限公司	深圳市福田保税区市花路10号东方嘉盛大厦6楼		518000 www.easttop.com.cn
002890	山东弘宇农机股份有限公司	山东省莱州市虎头崖经济技术工业园区弘宇路3号		261400 www.sdhynj.net
002891	烟台中宠食品股份有限公司	山东省烟台市莱山区飞龙路88号		264000 www.wanpy.com.cn
002892	湖南科力尔电机股份有限公司	湖南省祁阳县黎家坪镇南正北路49号		426181 www.kelimotor.com
002893	北京华远意通热力科技股份有限公司	北京市丰台区南四环西路188号三区8号楼8层		100070 www.huatongreli.com
002895	贵州川恒化工股份有限公司	贵州省黔南布依族苗族自治州福泉市龙昌镇		550505 www.chanphos.com
002896	宁波中大力德智能传动股份有限公司	浙江省慈溪市新兴产业集群区宗汉街道新兴一路185号		315301 www.zd-motor.com
002897	温州意华接插件股份有限公司	浙江省乐清市翁垟镇后西工业区		325606 www.czt.cn

(二)上市公司地址一览表
ADDRESS LIST OF LISTED COMPANIES

代码 Code	公司名称 Company	地址 Address	邮编 Zip	网站\邮件地址 Web\EMail
002898	珠海赛隆药业股份有限公司	珠海市吉大海滨南路47号光大国际贸易中心二层西侧		519015 www.sailong.cn
002899	青岛英派斯健康科技股份有限公司	山东省青岛市崂山区秦岭路18号国展财富中心3号楼7层		266061 www.impulsefitness.com
002900	哈尔滨三联药业股份有限公司	哈尔滨市利民开发区北京路		150025 www.medisan.com.cn
002901	大博医疗科技股份有限公司	厦门市海沧区山边洪东路18号		361027 www.double-engine.com
002902	东莞铭普光磁股份有限公司	东莞市石排镇庙边王沙迳村中九路		523330 www.mnc-tek.com
002903	宇环数控机床股份有限公司	湖南省长沙市浏阳制造产业基地永阳路9号		410323 www.yh-cn.com
002905	广州金逸影视传媒股份有限公司	广州市天河区华成路8号之一402房之一		510000 www.jycinema.com
002906	惠州市华阳集团股份有限公司	惠州市东江高新科技产业园上霞北路1号华阳工业园A区集团办公大楼		516005 www.foryougroup.com
002907	重庆华森制药股份有限公司	重庆市渝北区黄山大道中段89号		401120 www.pharscin.com
002908	广东德生科技股份有限公司	广东省广州市天河区软件路15号第二层201室、三、四层		510663 www.e-tecsun.com
002909	广州集泰化工股份有限公司	广州市高新技术产业开发区南翔一路62号自编六栋二楼、五楼		510663 www.jointas.com
002910	兰州庄园牧场股份有限公司	甘肃省兰州市城关区雁园路601号甘肃省商会大厦B座26层		730020 www.lzzhuangyuan.com
002911	佛山市燃气集团股份有限公司	广东省佛山市禅城区南海大道中18号		528010 www.fsgas.com
002912	深圳市中新赛克科技股份有限公司	深圳市南山区粤海街道高新技术产业园区	□	□518057 www.sinovatio.com
002913	奥士康科技股份有限公司	广东省深圳市南山区深圳湾生态科技园三区11栋A座3601A		413000 www.askpcb.com
002915	浙江中欣氟材股份有限公司	杭州湾上虞经济技术开发区		312369 www.zxchemgroup.com
002916	深南电路股份有限公司	深圳市南山区侨城东路99号		518053 www.scc.com.cn
002917	深圳市金奥博科技股份有限公司	深圳市南山区学府路63号高新区联合总部大厦33楼		518057 www.kingexplorer.com
002918	蒙娜丽莎集团股份有限公司	广东省佛山市南海区西樵轻纺城工业园		528211 www.monalisa.com.cn
002919	名臣健康用品股份有限公司	汕头市澄海区莲南工业区		515834 www.mingchen.com.cn
002920	惠州市德赛西威汽车电子股份有限公司	惠州仲恺高新区和畅五路西103号		516006 www.desaysv.com
002921	山东联诚精密制造股份有限公司	山东兖州经济开发区创业路6号		272100 www.lmc-ind.com
002922	伊戈尔电气股份有限公司	广东省佛山市顺德区北滘镇环镇东路四号		528200 www.eaglerise.com
002923	珠海润都制药股份有限公司	珠海市金湾区三灶镇机场北路6号		519040 www.rdpharma.cn
002925	厦门盈趣科技股份有限公司	厦门市湖里区嘉禾路588号		361006 www.intretech.com
002926	华西证券股份有限公司	成都市高新区天府二街198号		610095 www.hx168.com.cn
002927	贵州泰永长征技术股份有限公司	广东省深圳市南山区科技园长园新材料港F栋4楼		518057 www.taiyong.net
002928	华夏航空股份有限公司	贵州省贵阳市南明区龙洞堡机场内机场宾馆附楼2-3层		550012 www.chinaexpressair.com
002929	润建通信股份有限公司	广西南宁市青秀区民族大道136-5号华润中心南写字楼3201		530025 www.rjtx.net
002930	广东宏川智慧物流股份有限公司	东莞市沙田镇立沙岛淡水河口南岸三江公司行政楼三楼		523000 www.grsl.cc
002931	浙江锋龙电气股份有限公司	浙江省绍兴市上虞区梁湖工业园区倪禄路5号		312351 www.fenglong-electric.com
002932	武汉明德生物科技股份有限公司	武汉市东湖新技术开发区高新二路388号		430075 www.mdeasydiagnosis.com
002933	北京新兴东方航空装备股份有限公司	北京市海淀区杏石口路65号益园文创基地C区4号楼		100195 www.eeae.com.cn
002935	成都天奥电子股份有限公司	四川省成都市金牛区金科东路50号国宾总部基地2号楼		610015 http://www.elecspn.com
002936	郑州银行股份有限公司	郑州市郑东新区商务外环路22号		450046 www.zzbank.cn
002937	宁波兴瑞电子科技股份有限公司	浙江省慈溪市长河镇芦庵公路1511号		315326 www.zxec.com
002938	鹏鼎控股(深圳)股份有限公司	深圳市宝安区燕罗街道燕川社区松罗路鹏鼎园区厂房A1栋至A3栋		518105 www.avaryholding.com
002939	长城证券股份有限公司	深圳市福田区深南大道6008号特区报业大厦16、17层		518034 www.cgws.com
002940	浙江昂利康制药股份有限公司	浙江省嵊州市嵊州大道北1000号		312400 www.alkpharm.com
002941	新疆交通建设集团股份有限公司	新疆乌鲁木齐市新市区迎宾路街道乌昌辅道456号		830000 www.xjjtjt.com
002942	浙江新农化工股份有限公司	杭州市上城区中河中路258号瑞丰国际商务大厦18A-F		317300 www.xnchem.com
002943	湖南宇晶机器股份有限公司	益阳市长春经济开发区马良北路341号		413001 www.yj-cn.com
300001	青岛特锐德电气股份有限公司	青岛市崂山区松岭路336号		266104 www.qdtgood.com
300002	北京神州泰岳软件股份有限公司	北京市朝阳区北苑路甲13号院1号楼22层 董事会办公室		100107 www.ultrapower.com.cn
300003	乐普(北京)医疗器械股份有限公司	北京市昌平区超前路37号		102200 www.lepumedical.com
300004	南方风机股份有限公司	佛山市南海区小塘三环西路(狮南段)31号		528225 www.ntfan.com
300005	探路者控股集团股份有限公司	北京市海淀区知春路6号锦秋国际大厦A座21层		100088 www.toread.com.cn
300006	重庆莱美药业股份有限公司	重庆市南岸区玉马路99号		401336 www.cqlummy.com
300007	汉威科技集团股份有限公司	郑州市高新技术开发区雪松路169号		450001 www.hwsensor.com
300008	天海融合防务装备技术股份有限公司	上海市松江区莘砖公路518号10号楼		201612 www.bestwaysh.com
300009	安徽安科生物工程(集团)股份有限公司	安徽省合肥市长江西路669号高新区海关路K-1		230088 www.ankebio.com
300010	北京立思辰科技股份有限公司	北京市海淀区东北旺西路8号院25号楼立思辰大厦		100193 www.lanxum.com
300011	北京鼎汉技术股份有限公司	北京市丰台区南四环西路188号18区2号楼		100070 www.dinghantech.com
300012	华测检测认证集团股份有限公司	深圳市宝安区新安街道留仙三路4号华测检测大楼		518101 www.cti-cert.com
300013	江苏新宁现代物流股份有限公司	江苏省昆山市张浦镇阳光西路760号		215326 www.xinning.com.cn

(二)上市公司地址一览表
ADDRESS LIST OF LISTED COMPANIES

代码 Code	公司名称 Company	地址 Address	邮编 Zip	网站\邮件地址 Web\EMail
300014	惠州亿纬锂能股份有限公司	惠州市仲恺高新区惠风七路38号	516006	www.evebattery.com
300015	爱尔眼科医院集团股份有限公司	长沙市芙蓉中路二段198号新世纪大厦12楼	410015	www.aierchina.com
300016	北京北陆药业股份有限公司	北京市海淀区西直门北大街32号枫蓝国际写字楼A座7层	100082	www.beilu.com.cn
300017	网宿科技股份有限公司	上海市徐汇区斜土路2899号光启文化广场甲幢5楼	200030	www.wangsu.com
300018	武汉中元华电科技股份有限公司	中国湖北武汉东湖新技术开发区华中科技大学科技园六路6号	430223	www.zyhd.com.cn
300019	成都硅宝科技股份有限公司	四川省成都高新区新园大道16号	610041	www.cnguibao.com
300020	银江股份有限公司	杭州市西湖科技经济园西园八路2号B座7楼	310030	www.enjoyor.net
300021	大禹节水集团股份有限公司	天津市武清区京滨工业园民旺道10号	735009	www.gsdyjsgs.com
300022	吉峰三农科技服务股份有限公司	成都市郫县成都现代工业港北部园区港通北二路219号	611743	www.gifore.com
300023	西安宝德自动化股份有限公司	西安高新区草堂科技产业基地秦岭大道西付6号	710304	www.bode-e.com
300024	沈阳新松机器人自动化股份有限公司	沈阳市浑南新区金辉街16号	110168	www.siasun.com
300025	杭州华星创业通信技术股份有限公司	杭州市滨江区聚才路500号	310052	www.hxcy.com.cn
300026	天津红日药业股份有限公司	天津新技术产业园区武清开发区泉发路西	301700	www.chasesun.cn
300027	华谊兄弟传媒股份有限公司	北京市朝阳区新源南路甲2号华谊兄弟办公大楼6层	100020	www.huayimedia.com
300028	金亚科技股份有限公司	成都金牛高科技产业园信息园西路81号16层1-2号	610091	www.geeya.cn
300029	江苏华盛天龙光电设备股份有限公司	江苏省金坛经济开发区华城路318号	213200	www.hstl.cn
300030	广州阳普医疗科技股份有限公司	广州市经济技术开发区科学城开源大道102号	510530	www.improve-medical.com
300031	无锡宝通科技股份有限公司	江苏省无锡市新区张公路19号	214112	www.btdy.com
300032	金龙机电股份有限公司	浙江省温州市乐清市北白象镇进港大道边金龙科技园	325603	www.kotl.com.cn
300033	浙江核新同花顺网络信息股份有限公司	浙江省杭州市余杭区五常街道同顺街18号	310023	www.10jqka.com.cn
300034	北京钢研高纳科技股份有限公司	北京市海淀区大柳树南村19号	100081	www.cisri-gaona.com.cn
300035	湖南中科电气股份有限公司	湖南省岳阳经济开发区168号	414000	www.cseco.cn
300036	北京超图软件股份有限公司	北京市朝阳区酒仙桥北路甲10号院电子城IT产业园107号楼6层	100015	www.supermap.com.cn
300037	深圳新宙邦科技股份有限公司	深圳市坪山新区沙坐同富裕工业区	518118	www.capchem.com
300038	北京数知科技股份有限公司	北京市海淀区花园东路15号旷怡大厦7层	100088	www.miteno.com
300039	上海凯宝药业股份有限公司	上海市工业综合开发区程普路88号	201401	www.xykb.com
300040	哈尔滨九洲电气股份有限公司	黑龙江省哈尔滨市松北区九洲路609号	150081	www.jze.com.cn
300041	湖北回天新材料股份有限公司	湖北省襄阳市国家高新技术开发区航天路7号	441057	www.huitian.net.cn
300042	深圳市朗科科技股份有限公司	深圳市南山区高新技术产业园区高新南六道朗科大厦16楼	518057	www.netac.com.cn
300043	星辉互动娱乐股份有限公司	广东省广州市天河区黄埔大道西122号星辉中心26楼	515800	www.rastar.com
300044	深圳市赛为智能股份有限公司	深圳市南山区高新区科技中二路软件园2号楼3楼	518057	www.szsunwin.com
300045	北京华力创通科技股份有限公司	北京市海淀区东北旺西路8号乙18号	100094	www.hwacreate.com.cn
300046	湖北台基半导体股份有限公司	湖北省襄阳市襄城区胜利街162号	441021	www.tech-sem.com
300047	深圳天源迪科信息技术股份有限公司	深圳市高新区南区市高新技术工业村T3栋B3楼	518057	www.tydic.com
300048	北京合康新能科技股份有限公司	北京市经济技术开发区博兴二路3号	100176	www.hiconics.com
300049	内蒙古福瑞医疗科技股份有限公司	北京市朝阳区新源里16号琨莎中心2座7层	100027	www.fu-rui.com
300050	珠海世纪鼎利科技股份有限公司	珠海市港湾大道科技五路8号一层	519085	www.dingli.com
300051	厦门三五互联科技股份有限公司	厦门火炬高新技术产业开发区软件园二期观日路8号一层	361008	www.35.com
300052	深圳中青宝互动网络股份有限公司	深圳市南山区深圳湾科技生态园三期10A栋23楼	518057	www.zqgame.com.cn
300053	珠海欧比特宇航科技股份有限公司	珠海市唐家东岸白沙路1号欧比特科技园	519080	www.myorbita.net
300054	湖北鼎龙控股股份有限公司	武汉市经济技术开发区东荆河路1号	430057	www.dinglongchem.com
300055	北京万邦达环保技术股份有限公司	北京市海淀区新街口外大街19号京师大厦9325室	100875	www.waterbd.cn
300056	厦门三维丝环保股份有限公司	厦门火炬高新区(翔安)产业区春光路1178-1182号 董事会办公室收	361101	www.savings.com.cn
300057	汕头万顺包装材料股份有限公司	汕头保税区万顺工业园	515078	www.wanshun.cn
300058	北京蓝色光标数据科技股份有限公司	北京市朝阳区酒仙桥北路9号恒通国际创新园C9楼	100015	www.bluefocusgroup.com
300059	东方财富信息股份有限公司	上海市徐汇区宛平南路88号	200030	www.eastmoney.com
300061	上海康耐特旗计智能科技集团股份有限公司	上海市浦东新区川大路555号	201200	www.kq300061.com
300062	中能电气股份有限公司	福州市仓山区金山工业区金洲北路	350002	www.ceepower.com
300063	广东天龙油墨集团股份有限公司	广东省肇庆市金渡工业园内	526108	www.tlym.cn
300064	郑州华晶金刚石股份有限公司	郑州市高新区碧桃路20号30号楼	450001	www.sinocrystal.com.cn
300065	北京海兰信数据科技股份有限公司	北京市海淀区清华科技园科技大厦C座1902室	100084	www.highlander.com.cn
300066	三川智慧科技股份有限公司	江西省鹰潭高新区龙岗片区三川水工产业园	335200	www.ytsanchuan.com
300067	上海安诺其集团股份有限公司	上海市青浦工业园区崧华路881号	201703	www.anoky.com.cn
300068	浙江南都电源动力股份有限公司	浙江省杭州市文二西路822号东楼	310012	www.naradapower.com
300069	浙江金利华电气股份有限公司	浙江省金华市金东经济开发区	321037	www.jlhdq.com

(二)上市公司地址一览表
ADDRESS LIST OF LISTED COMPANIES

代码 Code	公司名称 Company	地址 Address	邮编 Zip	网站\邮件地址 Web\EMail
300070	北京碧水源科技股份有限公司	北京市昌平区生命科学园路23-2号碧水源大厦	102206	www.originwater.com
300071	北京华谊嘉信整合营销顾问集团股份有限公司	北京市朝阳区广渠路3号竞园艺术产业区39B	100041	www.spearhead.com.cn
300072	北京三聚环保新材料股份有限公司	北京市海淀区西直门北大街甲43号金运大厦A座8层,9层,13层	100080	www.sanju.cn
300073	北京当升材料科技股份有限公司	北京市丰台区南四环西路188号总部基地18区21号	100160	www.easpring.com.cn
300074	华平信息技术股份有限公司	上海市杨浦区国权北路1688号湾谷科技园A6栋	200433	www.avcon.com.cn
300075	北京数字政通科技股份有限公司	北京市海淀区中关村软件园9号楼国际软件大厦三区101室	100082	www.egova.com.cn
300076	宁波GQY视讯股份有限公司	上海市黄浦区龙华东路818号金融A-19楼	315336	www.gqy.com.cn
300077	国民技术股份有限公司	深圳市南山区高新北区宝深路109号国民技术大厦	518057	www.nationz.com.cn
300078	思创医惠科技股份有限公司	杭州市莫干山路1418-48号(上城科技经济园)	310011	www.century-cn.com
300079	北京数码视讯科技股份有限公司	北京市海淀区上地信息产业基地开拓路15号1幢	100085	www.sumavision.com
300080	河南易成新能源股份有限公司	河南省开封市汪屯乡精细化工产业园区	475000	www.ycne.com.cn
300081	恒信东方文化股份有限公司	河北省石家庄市建设南大街80号恒辉大厦A座六层	050021	www.hxgro.com
300082	辽宁奥克化学股份有限公司	辽阳市宏伟区万和七路38号	111003	www.oxiranchem.com
300083	广东劲胜智能集团股份有限公司	东莞市长安镇上角村	523878	www.januscn.com
300084	海默科技(集团)股份有限公司	甘肃省兰州市城关区张苏滩593号(兰州高新技术开发区)	730010	www.haimo.com.cn
300085	深圳市银之杰科技股份有限公司	深圳市福田区天安数码城天祥大厦AB座10A	518048	www.yinzhijie.com
300086	康芝药业股份有限公司	海口国家高新技术产业开发区药谷工业园药谷三路6号	570311	www.honz.com.cn
300087	安徽荃银高科种业股份有限公司	合肥市高新区创新大道98号	230088	www.winallseed.com
300088	芜湖长信科技股份有限公司	安徽省芜湖市经济技术开发区汽经二路以东	241009	www.token-ito.com
300089	广东文化长城集团股份有限公司	广东省潮州市枫溪区蔡陇大道	521031	www.thegreatwall-china.com
300090	安徽盛运环保(集团)股份有限公司	安徽省桐城经济经济开发区东环路1号	231400	www.300090.com.cn
300091	江苏金通灵流体机械科技股份有限公司	江苏省南通市钟秀中路135号	226001	www.jtlfans.com
300092	四川科新机电股份有限公司	四川省什邡市经济开发区沱江路西段21号	618400	www.sckxjd.com
300093	广东金刚玻璃科技股份有限公司	广东省汕头市大学路叠金工业区	515063	www.golden-glass.cn
300094	湛江国联水产开发股份有限公司	湛江开发区平乐工业区永平南路	524022	www.gl-fish.com
300095	江西华伍制动器股份有限公司	江西省宜春市丰城市高新技术产业园火炬大道26号	331100	www.hua-wu.com
300096	易联众信息技术股份有限公司	厦门市软件园二期观日路18号502室	361008	www.ylzinfo.com
300097	大连智云自动化装备股份有限公司	大连市甘井子区营城子工业园区营日路32号-1	116036	www.zhiyun-cn.com
300098	高新兴科技集团股份有限公司	广州市黄埔区科学城开创大道2819号	510530	www.gosuncn.com
300099	尤洛卡精准信息工程股份有限公司	山东省泰安市高新区凤祥路以西规划支路以北	271000	www.uroica.com.cn
300100	宁波双林汽车部件股份有限公司	浙江省宁海县西店镇潢溪口	315613	www.shuanglin.cn
300101	成都振芯科技股份有限公司	成都高新区高朋大道1号	610041	www.corpro.cn
300102	厦门乾照光电股份有限公司	厦门市火炬高新区(翔安)产业区翔天路259-269号	361101	www.changelight.com.cn
300103	西安达刚路面机械股份有限公司	陕西省西安市高新区毕原三路10号	710117	www.sxdagang.com
300104	乐视网信息技术(北京)股份有限公司	北京市朝阳区姚家园路105号乐视大厦16层	100026	www.letv.com
300105	烟台龙源电力技术股份有限公司	山东省烟台市经济技术开发区白云山路2号	264006	www.lypower.com
300106	新疆西部牧业股份有限公司	新疆石河子市北三东路29号	832000	www.xjxbmy.com
300107	河北建新化工股份有限公司	河北省沧州市清池大道8号建新大厦919室	061001	www.jianxinchemical.com
300108	吉药控股集团股份有限公司	吉林省通化市二道江区铁厂镇	134006	www.jiyaogroup.com
300109	博爱新开源医疗科技集团股份有限公司	河南省焦作市博爱县文化路东段1888号	454450	www.china-pvp.com
300110	华仁药业股份有限公司	青岛市崂山区株洲路187号	266101	www.qdhuaren.com
300111	浙江向日葵光能科技股份有限公司	浙江省绍兴袍江工业区三江路	312071	www.sunowe.com.cn
300112	深圳万讯自控股份有限公司	深圳市南山区高新技术产业园北区三号路万讯自控大楼1-6层	518057	www.maxonic.com.cn
300113	杭州顺网科技股份有限公司	杭州市西湖区文一西路857号杭州智慧产业创业园A座	310012	www.shunwang.com
300114	中航电测仪器股份有限公司	陕西省西安市高新区西部大道166号	723000	www.zemic.com.cn
300115	深圳市长盈精密技术股份有限公司	深圳市宝安区福永镇桥头富桥工业3区3号厂	518103	www.ewpt.cn
300116	陕西坚瑞沃能股份有限公司	西安市高新区科技二路65号清扬大厦A座8层	710075	www.xajr.com
300117	北京嘉寓门窗幕墙股份有限公司	北京市顺义区牛栏山镇牛富路1号	101301	www.jiayu.com.cn
300118	东方日升新能源股份有限公司	浙江省宁波市宁海县梅林塔山工业园区	315609	www.risenenergy.com
300119	天津瑞普生物技术股份有限公司	天津自贸试验区(空港经济区)东九道1号	300308	www.ringpu.com
300120	天津经纬辉开光电股份有限公司	天津市津南区小站工业园区创新道1号	300350	www.jwdc.cn
300121	山东阳谷华泰化工股份有限公司	山东省阳谷县清河西路217号	252300	www.yghuatai.com
300122	重庆智飞生物制品股份有限公司	重庆市江北区金源路7号25-1至25-8	400020	www.zhifeishengwu.com

(二)上市公司地址一览表
ADDRESS LIST OF LISTED COMPANIES

代码 Code	公司名称 Company	地址 Address	邮编 Zip	网站\邮件地址 Web\EMail
300123	亚光科技集团股份有限公司	湖南省沅江市游艇工业园	413100	www. cnsunbird. com
300124	深圳市汇川技术股份有限公司	深圳市宝安区新安街道留仙二路鸿威工业园 E 栋厂房 1、2、3、4、5 楼	518048	www. inovance. com
300125	大连易世达新能源发展股份有限公司	大连市高新园区火炬路 32 号 B 座 20 层	116023	www. dleast. cc
300126	锐奇控股股份有限公司	上海市松江区新桥镇新茸路 5 号	201612	www. ken – tools. com
300127	成都银河磁体股份有限公司	成都高新区西区百草路 6 号	611731	www. galaxymagnets. com
300128	苏州锦富技术股份有限公司	苏州工业园区金田路 15 号苏州锦富技术股份有限公司	215027	www. jin – fu. cn
300129	上海泰胜风能装备股份有限公司	上海市金山区卫清东路 1988 号	201508	www. shtsp. com
300130	深圳市新国都股份有限公司	深圳市福田区深南路车公庙工业区泰然劲松大厦 17A	518040	www. nexgo. com. cn
300131	深圳市英唐智能控制股份有限公司	深圳市南山区高新技术产业园科技南五路英唐大厦五楼	518057	www. yitoa. com
300132	福建青松股份有限公司	福建省南平市建阳回瑶工业园区	354200	www. greenpine. cc
300133	浙江华策影视股份有限公司	杭州市文二西路 683 号西溪创意产业园 C – C	310013	www. huacemedia. com
300134	深圳市大富科技股份有限公司	广东省深圳市宝安区沙井街道蚝乡路沙井工业公司第三工业区 A2	518104	www. tatfook. com
300135	江苏宝利国际投资股份有限公司	江苏省江阴市云亭镇工业园区	214422	www. baolijt. cn
300136	深圳市信维通信股份有限公司	深圳市南山区科技园科丰路 2 号特发信息港大厦 A 栋北座 3 楼	518104	www. sz – sunway. com. cn
300137	河北先河环保科技股份有限公司	石家庄市湘江道 251 号	050035	www. sailhero. com. cn
300138	晨光生物科技集团股份有限公司	河北省邯郸市曲周县城晨光路 1 号	057250	www. cn – cg. com
300139	北京晓程科技股份有限公司	北京市海淀区西三环北路 87 号国际财经中心 D 座 503	100089	www. xiaocheng. com
300140	中节能环保装备股份有限公司	西安市经济技术开发区凤城十二路 98 号	710018	www. sdricom. com
300141	苏州工业园区和顺电气股份有限公司	苏州工业园区和顺路 8 号	215122	www. cnheshun. com
300142	云南沃森生物技术股份有限公司	昆明市高新区科园路 99 号鼎易天城 9 栋 A 座 19 楼	650106	www. walvax. com
300143	广东星普医学科技股份有限公司	广东省东莞市塘厦镇蛟坪大道 83 号	523722	www. starway. com. cn
300144	宋城演艺发展股份有限公司	浙江省杭州市之江路 148 号	310008	www. chinascgf. com
300145	南方中金环境股份有限公司	杭州市余杭区仁和镇南方泵业股份有限公司	311107	www. nanfang – pump. com
300146	汤臣倍健股份有限公司	广州市萝岗区科学城科学大道中 99 号科汇金谷科汇三街 3 号	510663	www. by – health. com. cn
300147	广州市香雪制药股份有限公司	广州市萝岗区广州经济技术开发区科学城金峰园路 2 号	510663	www. xphcn. com
300148	天舟文化股份有限公司	湖南省长沙市岳麓区银杉路 31 号绿地中央广场紫峰写字楼 6 栋 33F	410013	www. t – angel. com
300149	量子高科(中国)生物股份有限公司	广东省广州市越秀区东风中路 268 号交易广场 28 楼	529081	www. quantumbio. net. cn
300150	北京世纪瑞尔技术股份有限公司	北京市海淀区上地信息路 22 号上地科技综合楼 B 座九、十层	100085	www. c – real. com. cn
300151	深圳市昌红科技股份有限公司	深圳市坪山新区坪山锦龙大道西侧	518118	www. sz – changhong. com
300152	徐州科融环境资源股份有限公司	徐州市经济开发区杨山路 12 号	221004	www. kre. cn
300153	上海科泰电源股份有限公司	上海市张江高新区青浦园天辰路 1633 号	201712	www. cooltechsh. com
300154	深圳市瑞凌实业股份有限公司	深圳市宝安区宝城 67 区隆昌路 8 号飞扬科技 B 栋 2 – 6 楼	518103	www. riland. com. cn
300155	广东安居宝数码科技股份有限公司	广州高新技术产业开发区科学城起云路 6 号	510670	www. anjubao. com
300156	神雾环保技术股份有限公司	北京市朝阳区将台路 5 号院 15 号楼 C 座 7 层	100016	www. swet. net. cn
300157	恒泰艾普集团股份有限公司	北京市海淀区丰秀中路 3 号院 4 号楼	100094	www. ldocean. com. cn
300158	山西振东制药股份有限公司	山西省长治县光明南路振东科技园	047100	www. zdjt. com
300159	新疆机械研究院股份有限公司	新疆维吾尔自治区乌鲁木齐经济技术开发区融合南路 661 号	830013	www. xjjxy. com. cn
300160	江苏秀强玻璃工艺股份有限公司	江苏省宿迁市宿豫区江山大道 28 号	223800	www. jsxq. com
300161	武汉华中数控股份有限公司	武汉市东湖开发区华工科技园	430223	www. huazhongcnc. com
300162	深圳雷曼光电科技股份有限公司	深圳市南山区松白公路百旺信工业园区二区第八栋	518055	www. ledman. cn
300163	宁波先锋新材料股份有限公司	宁波市海曙区集士港镇山下庄村	315217	www. aplus. cn
300164	西安通源石油科技股份有限公司	西安市高新区科技二路 70 号软件园唐乐阁 D301 室	710075	www. tongoiltools. com
300165	江苏天瑞仪器股份有限公司	江苏省昆山市中华园西路 1888 号天瑞大厦	215347	www. skyray – instrument. com
300166	北京东方国信科技股份有限公司	北京市朝阳区创达三路 1 号院 1 号楼 7 层 101	100102	www. bonc. com. cn
300167	深圳市迪威迅股份有限公司	深圳市南山区茶光路 1089 号 深圳集成电路设计应用产业园 306 – 1、306 – 2	518055	www. dvision. cn
300168	万达信息股份有限公司	上海市南京西路 1600 号 5 楼	200233	www. wondersgroup. com
300169	常州天晟新材料股份有限公司	江苏省常州市龙锦路 508 号	213028	www. tschina. com
300170	上海汉得信息技术股份有限公司	上海市青浦区汇联路 33 号	201203	www. hand – china. com
300171	上海东富龙科技股份有限公司	上海市闵行区都会路 1509 号 4 幢	201108	www. tofflon. com
300172	中电环保股份有限公司	南京市江宁经济开发区诚信大道 1800 号	211102	www. njcec. com
300173	松德智慧装备股份有限公司	中山市南头镇东福北路 35 号	528427	www. songde. com. cn
300174	福建元力活性炭股份有限公司	福建省南平市八一路 356 号七楼	353004	www. yuanlicarbon. com
300175	朗源股份有限公司	山东省龙口高新技术产业园区朗源路 299 号	265718	www. lontrue. com
300176	广东鸿特科技股份有限公司	广东省东莞市南城区众创金融街 1 号楼 20 层	526070	www. hongteo. com. cn

(二)上市公司地址一览表
ADDRESS LIST OF LISTED COMPANIES

代码 Code	公司名称 Company	地址 Address	邮编 Zip	网站\邮件地址 Web\EMail
300177	广州中海达卫星导航技术股份有限公司	广东省广州市番禺区番禺大道北555号番禺节能科技园总部中心13号楼	511400	www.hi-target.com.cn
300178	腾邦国际商业服务集团股份有限公司	深圳市福田保税区桃花路腾邦物流大厦5楼	518038	www.tempus.cn
300179	河南四方达超硬材料股份有限公司	郑州市经济技术开发区第十大街109号	450016	www.sf-diamond.com.cn
300180	上海华峰超纤材料股份有限公司	上海市金山区亭卫南路888号	201508	allenbzhao@163.com
300181	浙江佐力药业股份有限公司	浙江省德清县阜溪街道志远北路388号	313200	www.zuoli.com
300182	北京捷成世纪科技股份有限公司	北京市昌平区百善镇半壁街村9号捷成世纪	100191	www.jetsen.com.cn
300183	青岛东软载波科技股份有限公司	山东省青岛市市北区上清路16号甲	266023	www.eastsoft.com.cn
300184	武汉力源信息技术股份有限公司	武汉市东湖新技术开发区武大园三路5号	430070	www.icbase.com
300185	通裕重工股份有限公司	山东省德州(禹城)国家高新技术产业开发区通裕重工股份有限公司	251200	www.tongyuheavy.com
300187	永清环保股份有限公司	湖南长沙国家生物医药园(319国道旁)	410329	www.yonker.com.cn
300188	厦门市美亚柏科信息股份有限公司	厦门市软件园二期观日路12号	361008	www.300188.cn
300189	海南神农基因科技股份有限公司	海口市紫荆路2-1号紫荆信息公寓26A	570125	www.sndf.com.cn
300190	江苏维尔利环保科技股份有限公司	江苏省常州市新北区汉江西路156号	213022	www.jswelle.com.cn
300191	潜能恒信能源技术股份有限公司	北京市朝阳区北苑路甲13号北辰新纪元大厦2塔22层	100107	www.sinogeo.com
300192	苏州科斯伍德油墨股份有限公司	苏州市相城区黄埭镇春申路989号	215152	www.szkinks.com
300193	深圳市佳士科技股份有限公司	深圳市南山区桃园路田厦国际中心A栋1606-1610	518126	www.jasic.com.cn
300194	福安药业(集团)股份有限公司	重庆市渝北区黄杨路2号	401254	www.fapharm.com
300195	天津长荣科技集团股份有限公司	天津市北辰科技园双辰中路11号	300400	www.mkmchina.com
300196	江苏长海复合材料股份有限公司	常州市武进区遥观镇塘桥村	213102	www.changhaigfrp.com
300197	深圳市铁汉生态环境股份有限公司	深圳市福田区红荔西路8133号农科商务办公楼7楼。	518040	www.sztechand.com
300198	福建纳川管材科技股份有限公司	福建省泉州市泉港区普安工业区	362800	www.superpipe.cn
300199	深圳翰宇药业股份有限公司	深圳市南山区高新技术工业园中区翰宇生物医药园四楼	518057	www.hybio.com.cn
300200	北京高盟新材料股份有限公司	北京市房山区燕山东流水工业区14号	102502	www.co-mens.com
300201	徐州海伦哲专用车辆股份有限公司	徐州经济开发区宝莲寺路19号	221004	www.xzhlz.com
300202	聚龙股份有限公司	辽宁省鞍山市铁东区千山中路308号	114044	www.julong.cc
300203	聚光科技(杭州)股份有限公司	浙江省杭州市滨江区滨安路760号	310052	www.fpi-inc.com
300204	舒泰神(北京)生物制药股份有限公司	北京市北京经济技术开发区经海二路36号	100176	www.staidson.com
300205	武汉天喻信息产业股份有限公司	湖北省武汉市东湖新技术开发区华工大学科技园天喻楼	430223	www.whty.com.cn
300206	深圳市理邦精密仪器股份有限公司	深圳市坪山新区坑梓街道金沙社区金辉路15号	518122	www.edan.com.cn
300207	欣旺达电子股份有限公司	深圳市宝安区石岩街道石龙社区颐和路2号	518108	www.sunwoda.com
300208	青岛市恒顺众昇集团股份有限公司	青岛市城阳区流亭街道双元路西侧(空港工业聚集区)	266108	www.qdhengshun.com
300209	天泽信息产业股份有限公司	江苏省南京市建邺区云龙山路80号	210019	www.itrackstar.com
300210	鞍山森远路桥股份有限公司	辽宁省鞍山市鞍千路281号	114051	www.assyrb.com
300211	江苏亿通高科技股份有限公司	常熟市通林路28号	215500	www.yitong-group.com
300212	北京易华录信息技术股份有限公司	北京市石景山区阜石路165号华录大厦十层	100043	www.ehualu.com
300213	北京佳讯飞鸿电气股份有限公司	北京市海淀区锦带路88号院1号楼	100095	www.jiaxun.com
300214	山东日科化学股份有限公司	山东省昌乐县英轩街3999号	262400	www.rikechem.com
300215	苏州电器科学研究院股份有限公司	苏州市吴中区越溪前珠路5号	215104	www.eeti-easa.com
300216	湖南千山制药机械股份有限公司	湖南长沙经济技术开发区盼盼路9号	410100	www.chinasun.com.cn
300217	镇江东方电热科技股份有限公司	江苏省镇江市镇江新区大港五峰山路18号	212132	www.dongfang-heater.com
300218	安徽安利材料科技股份有限公司	安徽省合肥市经济技术开发区桃花工业园拓展区	230093	www.chinapuleather.com
300219	鸿利智汇集团股份有限公司	广州市花都区花东镇先科一路1号	510890	www.honglitronic.com
300220	武汉金运激光股份有限公司	武汉市江岸区后湖街石桥一路3号3栋	430012	www.goldenlaser.cn
300221	广东银禧科技股份有限公司	广东省东莞市虎门镇居岐村	523927	www.silverage.cn
300222	科大智能科技股份有限公司	上海市张江高科技园区碧波路456号A203-A206室	201203	www.csg.com.cn
300223	北京君正集成电路股份有限公司	北京市海淀区西北旺东路10号院东区14号楼 君正大厦	100193	www.ingenic.com
300224	烟台正海磁性材料股份有限公司	烟台经济技术开发区汕头大街9号	264006	www.zhmag.com
300225	上海金力泰化工股份有限公司	上海市化学工业区楚工路139号	201414	www.knt.cn
300226	上海钢联电子商务股份有限公司	上海市宝山区园丰路68号	200444	www.mysteel.com
300227	深圳光韵达光电科技股份有限公司	深圳市南山区高新区朗山路13号清华紫光信息港C座1层	518051	www.sunshine-laser.com
300228	张家港富瑞特种装备股份有限公司	张家港市杨舍镇晨新路19号	215637	www.furuise.com
300229	北京拓尔思信息技术股份有限公司	北京市朝阳区大屯路科学园南里风林西奥中心B座16层	100088	www.trs.com.cn
300230	上海永利带业股份有限公司	上海市青浦区徐泾镇徐旺路58号	201702	www.yonglibelt.com
300231	北京银信长远科技股份有限公司	北京市朝阳区安定路35号北京安华发展大厦8层	100029	www.trustfar.cn
300232	深圳市洲明科技股份有限公司	深圳市宝安区福永街道桥头社区永福路112号A栋	518103	www.unilumin.com

(二)上市公司地址一览表
ADDRESS LIST OF LISTED COMPANIES

代码 Code	公司名称 Company	地址 Address	邮编 Zip	网站\邮件地址 Web\EMail
300233	山东金城医药集团股份有限公司	山东省淄博市淄川经济开发区双山路 1 号	255100	www. jinchengpharm. com
300234	浙江开尔新材料股份有限公司	浙江省金华市金义都市经济开发区广顺街 333 号	321036	www. zjke. com
300235	深圳市方直科技股份有限公司	深圳市南山区大新路 198 号创新大厦 B 栋 9 楼	518057	www. kingsunedu. com
300236	上海新阳半导体材料股份有限公司	上海市松江区思贤路 3600 号	201616	www. sinyang. com. cn
300237	山东美晨生态环境股份有限公司	山东省诸城市密州街道北十里四村 600 号	262200	www. meichen. cc
300238	冠昊生物科技股份有限公司	广州市黄埔区玉岩路 12 号	510530	www. grandhopebio. com
300239	包头东宝生物技术股份有限公司	内蒙古包头市稀土高新技术产业开发区黄河大街 46 号	014030	www. dongbaoshengwu. com
300240	江苏飞力达国际物流股份有限公司	江苏省昆山经济技术开发区玫瑰路 999 号	215300	www. feiliks. com
300241	深圳市瑞丰光电子股份有限公司	深圳市南山区科技南十二路 28 号康佳研发大厦 5 层 5C	518057	www. refond. com
300242	广东佳兆业佳云科技股份有限公司	深圳市南山区深南大道 9966 号威盛科技大厦 1601	523475	www. kaisacloud. com
300243	山东瑞丰高分子材料股份有限公司	山东省沂源县经济开发区	256100	www. ruifengchemical. com
300244	迪安诊断技术集团股份有限公司	杭州市西湖区西湖科技园金蓬街 329 号迪安诊断	300030	www. dazd. cn
300245	上海天玑科技股份有限公司	上海市闵行区田林路 1016 号科技绿洲三期 6 号楼	200233	www. dnt. com. cn
300246	广东宝莱特医用科技股份有限公司	珠海市高新区科技创新海岸科技创新一路 2 号	519085	www. blt. com. cn
300247	安徽乐金健康科技股份有限公司	合肥市高新区合欢路 34 号	230088	www. saunaking. com. cn
300248	新开普电子股份有限公司	郑州市高新技术产业开发区迎春街 18 号	450001	www. newcapec. com. cn
300249	依米康科技集团股份有限公司	成都高新区科园南二路二号	610041	www. sunrisegroup. com. cn
300250	杭州初灵信息技术股份有限公司	杭州市滨江区浦沿街道伟业路 1 号 5 幢	310052	www. cncr - it. com
300251	北京光线传媒股份有限公司	北京市东城区和平里东街 11 号 3 号楼 3 层	100013	www. ewang. com
300252	深圳金信诺高新技术股份有限公司	深圳市南山区高新南十道深圳湾科技生态园 10 栋 B 座 26 层	518057	www. kingsignal. com
300253	卫宁健康科技集团股份有限公司	上海市静安区寿阳路 99 弄 9 号卫宁健康大厦	200072	www. winning. com. cn
300254	山西仟源医药集团股份有限公司	大同市经济技术开发区湖滨大街 53 号	037010	www. cy - pharm. com
300255	河北常山生化药业股份有限公司	河北省石家庄市正定新区银川大街北首	050800	www. heparin. cn
300256	浙江星星科技股份有限公司	浙江省台州市椒江区洪家星星电子产业基地 4 号楼	318015	www. first - panel. com
300257	浙江开山压缩机股份有限公司	浙江省衢州市经济开发区凯旋西路 9 号	324002	www. kaishancomp. com. cn
300258	江苏太平洋精锻科技股份有限公司	江苏省泰州市姜堰区双登大道 198 号	225500	www. ppforging. com
300259	新天科技股份有限公司	郑州国家级高新技术产业开发区红松路 252 号	450001	www. suntront. com
300260	昆山新莱洁净应用材料股份有限公司	江苏省昆山市陆家镇陆丰西路 22 号	215331	www. kinglai. com. cn
300261	雅本化学股份有限公司	上海市普陀区宁夏路 201 号 18 楼 D 座	215433	www. abachem. com
300262	上海巴安水务股份有限公司	上海市青浦区章练塘路 666 号(201715)	201716	www. safbon. com
300263	隆华科技集团(洛阳)股份有限公司	洛阳空港产业集聚区	471132	www. longhuachuanre. com
300264	深圳市佳创视讯技术股份有限公司	深圳市福田区新洲 11 街 139 号中央西谷大厦 15 层	518048	www. avit. com. cn
300265	江苏通光电子线缆股份有限公司	江苏省海门市海门镇渤海路 169 号	226103	www. tgjt. cn
300266	兴源环境科技股份有限公司	杭州市余杭区杭州余杭经济技术开发区望梅路 1588 号	311100	www. xingyuan. com
300267	湖南尔康制药股份有限公司	长沙市浏阳生物医药工业园	410331	www. hnerkang. com
300268	佳沃农业开发股份有限公司	湖南省常德市桃源县陬市镇桂花路 1 号	415701	www. wanfushk. com
300269	深圳市联建光电股份有限公司	深圳市宝安区 68 区留仙三路安通达工业厂区四号厂房 2 楼	518101	www. lcjh. com
300270	杭州中威电子股份有限公司	杭州市滨江区西兴路 1819 号中威电子大厦 17 楼	310051	www. joyware. com
300271	北京华宇软件股份有限公司	北京市海淀区中关村东路 1 号院清华科技园科技大厦 C 座 25 层	100084	www. thunisoft. com
300272	开能健康科技集团股份有限公司	上海市浦东新区川沙镇川大路 518 号	201299	www. canature. com
300273	珠海和佳医疗设备股份有限公司	广东省珠海市香洲区宝盛路 5 号	519030	www. hokai. com
300274	阳光电源股份有限公司	安徽省合肥市高新区习友路 1699 号	230088	www. sungrowpower. com
300275	重庆梅安森科技股份有限公司	重庆市九龙坡区福园路 28 号	400039	www. cqmas. com
300276	湖北三丰智能输送装备股份有限公司	黄石经济技术开发区黄金山工业新区金山大道 398 号	435000	www. cnsanf. com
300277	深圳海联讯科技股份有限公司	深圳市南山区深南大道市高新技术园 R2 厂房 B 区 3a 层	518057	www. hirisun. com
300278	华昌达智能装备集团股份有限公司	十堰市东益大道 9 号	442004	www. hchd. com. cn
300279	无锡和晶科技股份有限公司	无锡新区汉江路 5 号 1 号楼 5 楼	214145	www. hodgen - china. com
300280	江苏紫天传媒科技股份有限公司	江苏省如皋经济技术开发区锻压产业园区内	226578	www. ntdy. com. cn
300281	广东金明精机股份有限公司	汕头市濠江区纺织工业园	515098	www. jmjj. com
300282	三盛智慧教育科技股份有限公司	北京市海淀区西北旺东路 10 号院 21 号楼 5 - 6 层层	100193	www. ssedu. com
300283	温州宏丰电工合金股份有限公司	浙江省温州瓯江口产业集聚区瓯锦大道 5600 号	325026	www. wzhf. com
300284	苏交科集团股份有限公司	南京市建邺区富春江东街 8 号	210019	www. jsti. com;www. jstri. com
300285	山东国瓷功能材料股份有限公司	山东省东营市东营区辽河路 24 号	257091	www. sinocera. com. cn
300286	安科瑞电气股份有限公司	上海市嘉定区育绿路 253 号	201801	www. acrel. cn
300287	北京飞利信科技股份有限公司	北京市海淀区塔院志新村 2 号金唐酒店 3 层 3078	100191	www. philisense. com

(二)上市公司地址一览表
ADDRESS LIST OF LISTED COMPANIES

代码 Code	公司名称 Company	地址 Address	邮编 Zip	网站\邮件地址 Web\EMail
300288	贵阳朗玛信息技术股份有限公司	贵阳市观山湖区长岭南路31号国家数字内容产业园二楼	550022	www.longmaster.com.cn
300289	北京利德曼生化股份有限公司	北京市北京经济技术开发区兴海路5号	100176	www.leadmanbio.com
300290	荣科科技股份有限公司	沈阳市经济技术开发区开发大路7甲3号	110027	www.bringspring.com
300291	北京华录百纳影视股份有限公司	北京市朝阳区安家楼50号院A7-2	100043	www.hlbn.cc
300292	吴通控股集团股份有限公司	苏州市相城经济开发区漕湖街道太东路2596号	215143	www.cnwutong.com
300293	沈阳蓝英工业自动化装备股份有限公司	沈阳市浑南产业区东区飞云路3号	110168	www.chnsbs.net
300294	博雅生物制药集团股份有限公司	江西省抚州市高新技术产业园区惠泉路333号	344000	www.china-boya.com
300295	江苏三六五网络股份有限公司	江苏省南京市建邺区云龙山路99号省建大厦B座16楼	211505	www.house365.com
300296	利亚德光电股份有限公司	北京市海淀区颐和园北正红旗西街9号	100091	www.leyard.com
300297	蓝盾信息安全技术股份有限公司	广州市天河区天慧路16号	510000	www.bluedon.com
300298	三诺生物传感股份有限公司	长沙高新技术产业开发区谷苑路265号	410205	www.sinocare.com
300299	富春科技股份有限公司	福州市鼓楼区铜盘路软件大道89号C区25号楼	350003	www.forcom.com.cn
300300	汉鼎宇佑互联网股份有限公司	浙江省杭州市下城区永福桥路5号汉鼎国际大厦15楼	310000	www.hakim.com.cn
300301	深圳市长方集团股份有限公司	深圳市坪山新区大工业区聚龙山3号路	518118	www.cfled.com
300302	北京同有飞骥科技股份有限公司	北京市海淀区地锦路9号院2号楼	100095	www.toyou.com.cn
300303	深圳市聚飞光电股份有限公司		518109	www.jfled.com.cn
300304	江苏云意电气股份有限公司	江苏省徐州市铜山经济开发区黄山路26号	221116	www.yunyi-china.com
300305	江苏裕兴薄膜科技股份有限公司	常州市钟楼经济开发区童子河西路8-8号	213023	www.czyuxing.com
300306	杭州远方光电信息股份有限公司	杭州市滨江区滨康路669号1号楼	310053	www.everfine.cn
300307	宁波慈星股份有限公司	浙江省宁波杭州湾新区滨海四路708号	315336	www.ci-xing.com
300308	中际旭创股份有限公司	山东省龙口市诸由观镇驻地	265705	www.zhongji.cc
300309	吉艾科技集团股份公司	北京市东城区中汇广场A座1101	100176	www.gi-tech.cn
300310	广东宜通世纪科技股份有限公司	广州市天河区科韵路16号广州信息港A栋12楼	510665	www.etonetech.com
300311	任子行网络技术股份有限公司	深圳市南山区高新区科技中2路软件园2栋6楼	518057	www.1218.com.cn
300312	邦讯技术股份有限公司	北京市海淀区四季青镇杏石口路中部80号	100048	www.boomsense.com
300313	新疆天山畜牧生物工程股份有限公司	新疆昌吉市长宁南路121号佳弘大厦13楼	831100	www.xjtssw.com
300314	宁波戴维医疗器械股份有限公司	浙江省宁波市象山县石浦科技园区科苑路2号	315731	www.nbdavid.com
300315	北京掌趣科技股份有限公司	北京海淀区宝盛南路1号奥北科技园领智中心C座	100192	www.ourpalm.com
300316	浙江晶盛机电股份有限公司	浙江省上虞市经济开发区通江西路218号	312300	www.jsjd.cc
300317	珈伟新能源股份有限公司	深圳市南山区科苑南路3099号中国储能大厦33层A、B、D	518063	www.jiawei.com
300318	北京博晖创新生物技术股份有限公司	北京市昌平区生命园路9号院	102206	www.bohui-tech.com
300319	深圳市麦捷微电子科技股份有限公司	深圳市龙华新区观澜街道广培社区裕新路65号	518110	www.szmicrogate.com
300320	江阴海达橡塑股份有限公司	江苏省江阴市周庄镇云顾路585号	214424	www.haida.cn
300321	山东同大海岛新材料股份有限公司	昌邑市同大街522号	261300	www.tongdahdcx.com
300322	惠州硕贝德无线科技股份有限公司	广东省惠州市东江高新区上霞片区SX-01-02号	516255	www.speed-hz.com
300323	华灿光电股份有限公司	武汉市东湖开发区滨湖路8号	430223	www.hcsemitek.com
300324	北京旋极信息技术股份有限公司	北京市海淀区丰秀中路3号院12号楼	100094	www.watertek.com
300325	江苏德威新材料股份有限公司	江苏省太仓市沙溪镇沙南东路99号	215421	www.chinadewei.com
300326	上海凯利泰医疗科技股份有限公司	上海市张江高科技园区东区瑞庆路528号23幢2楼	201201	www.kineticmedinc.com.cn
300327	中颖电子股份有限公司	上海市长宁区临空经济园区金钟路767弄3号	200335	www.sinowealth.com
300328	东莞宜安科技股份有限公司	东莞市清溪镇银泉工业区	523662	www.e-ande.com
300329	海伦钢琴股份有限公司	宁波市北仑区龙潭山路36号	315806	www.hailunpiano.com
300330	上海华虹计通智能系统股份有限公司	上海市锦绣东路2777弄9号、11号楼	200051	www.huahongjt.com
300331	苏州苏大维格科技集团股份有限公司	苏州工业园区科教创新区新昌路68号	215026	www.svgoptronics.com
300332	天壕环境股份有限公司	北京市海淀区西直门北大街32号枫蓝国际中心2号楼906室	100082	www.trce.com.cn
300333	深圳兆日科技股份有限公司	深圳市福田区车公庙泰然八路泰然大厦C座1605	518040	www.sinosun.com.cn
300334	天津膜天膜科技股份有限公司	天津市河西区解放南路256号泰达大厦18层	300457	www.motimo.com
300335	广州迪森热能技术股份有限公司	广州经济技术开发区东区沧联二路5号	510530	www.devotiongroup.com
300336	上海新文化传媒集团股份有限公司	上海市虹口区东江湾路虹口足球场内二区M层	200081	www.ncmedia.com.cn
300337	银邦金属复合材料股份有限公司	江苏省无锡市新区鸿山街道后宅	214145	www.cn-yinbang.com
300338	长沙开元仪器股份有限公司	长沙经济技术开发区开元路172号	410100	www.chs5e.com
300339	江苏润和软件股份有限公司	南京市雨花台区软件大道168号	210012	www.hoperun.com
300340	江门市科恒实业股份有限公司	广东省江门市江海区滘头滘兴南路22号	529040	www.keheng.com.cn
300341	麦克奥迪(厦门)电气股份有限公司	厦门火炬高新区(翔安)产业区舫山南路808号	361101	www.motic-electric.com
300342	常熟市天银机电股份有限公司	江苏省苏州市常熟碧溪新区迎宾路8号	215513	www.tyjd.cc

(二)上市公司地址一览表
ADDRESS LIST OF LISTED COMPANIES

代码 Code	公司名称 Company	地址 Address	邮编 Zip	网站\邮件地址 Web\EMail
300343	山东联创互联网传媒股份有限公司	山东省淄博市张店区东部化工区昌国东路219号	255000	www.lecron.cn
300344	太空智造股份有限公司	北京市丰台区桥南中核路1号北楼五层	100070	www.taikong.cn
300345	湖南红宇耐磨新材料股份有限公司	湖南省长沙市金洲新区金沙西路068号	410013	www.chinahongyu.cn
300346	江苏南大光电材料股份有限公司	苏州工业园区翠薇街9号月亮湾国际商务中心701－702	215123	www.natachem.com
300347	杭州泰格医药科技股份有限公司	杭州市滨江区江南大道618号东冠大厦15层	310053	www.tigermed.net
300348	深圳市长亮科技股份有限公司	深圳市南山区沙河西路深圳湾科技生态园一区2栋A座5层	518057	www.sunline.cn
300349	金卡智能集团股份有限公司	杭州经济技术开发区金乔街158号	310018	www.china－goldcard.com
300350	华鹏飞股份有限公司	深圳市福田区华富街道莲花一村社区皇岗路	518037	www.huapengfei.com
300351	浙江永贵电器股份有限公司	浙江省天台县白鹤镇东园路5号(西工业区)	317200	www.yonggui.com
300352	北京北信源软件股份有限公司	北京市海淀区中关村南大街34号中关村科技发展大厦C座1602室	100081	www.vrv.com.cn
300353	北京东土科技股份有限公司	北京市石景山区实兴大街30号院2号楼8至12层901	100144	www.kyland.com.cn
300354	江苏东华测试技术股份有限公司	江苏省靖江市新港大道208号(沿江公路罗家港桥东北侧)	214500	www.dhtest.com
300355	内蒙古蒙草生态环境(集团)股份有限公司	呼和浩特市公园南路39号银都大厦B座3层	010030	www.mengcao.com
300356	光一科技股份有限公司	南京市江宁区将军大道128号	211103	www.elefirst.com
300357	浙江我武生物科技股份有限公司	浙江省德清县武康镇志远北路636号	313200	www.wolwobiotech.com
300358	楚天科技股份有限公司	湖南省长沙市宁乡县玉潭镇新康路1号	410600	www.truking.cn
300359	全通教育集团(广东)股份有限公司	中山市东区中山四路88号尚峰金融商务中心5座18层	528400	www.qtone.cn
300360	杭州炬华科技股份有限公司	杭州市余杭区仓前街道龙潭路9号	310030	www.sunrisemeter.com
300362	成都天翔环境股份有限公司	成都市青白江区大同路188号	610300	www.tbhic.cn
300363	重庆博腾制药科技股份有限公司	重庆市北碚区水土园区方正大道重庆博腾制药科技股份有限公司新药外包服务基地研发中心	401221	www.porton.cn
300364	中文在线数字出版集团股份有限公司	北京市东城区东总布胡同58号天润财富中心13层1301单元	100007	www.chineseall.com
300365	北京恒华伟业科技股份有限公司	北京市东城区安定门外大街136号	100011	www.ieforever.com
300366	创意信息技术股份有限公司	成都市高新西区西芯大道28号	611731	www.sc－troy.com
300367	东方网力科技股份有限公司	北京市朝阳区望京阜通东大街1号望京SOHO塔二C座26层	100102	www.netposa.com
300368	河北汇金机电股份有限公司	河北省石家庄高新技术产业开发区湘江道209号	050035	www.hjjs.com
300369	北京神州绿盟信息安全科技股份有限公司	北京市海淀区北洼路4号益泰大厦5层	100089	www.nsfocus.com
300370	北京安控科技股份有限公司	北京市海淀区地锦路9号院6号楼	100095	www.etrol.com
300371	汇中仪表股份有限公司	唐山高新技术产业开发区高新西道126号	063020	www.hzyb.com
300373	扬州扬杰电子科技股份有限公司	江苏扬州维扬经济开发区荷叶西路6号	225008	www.21yangjie.com
300374	北京恒通创新赛木科技股份有限公司	北京市房山区长阳万兴路86－5号	102444	www.htcxms.com
300375	天津鹏翎集团股份有限公司	天津市滨海新区中塘工业区葛万公路1703号	300270	www.pengling.cn
300376	易事特集团股份有限公司	广东省东莞市松山湖科技产业园区工业北路6号	523808	www.eastups.com
300377	深圳市赢时胜信息技术股份有限公司	深圳市福田区皇岗路5001号深业上城南区T2栋37楼	518035	www.ysstech.com
300378	鼎捷软件股份有限公司	上海市静安区江场路1377弄1号楼22F	200443	www.digiwin.com.cn
300379	北京东方通科技股份有限公司	北京市海淀区彩和坊路10号1＋1大厦三层	100080	www.tongtech.com
300380	上海安硕信息技术股份有限公司	上海市杨浦区国泰路11号2308室	200433	www.amarsoft.com
300381	广东溢多利生物科技股份有限公司	广东省珠海市南屏高科技工业区屏北一路8号	519060	www.yiduoli.com
300382	苏州斯莱克精密设备股份有限公司	苏州市吴中区胥口镇孙武路1028号	215156	www.slac.com.cn
300383	北京光环新网科技股份有限公司	北京市东城区东中街9号东环广场A座2A	102300	www.sinnet.com.cn
300384	北京三联虹普新合纤技术服务股份有限公司	北京朝阳区望京广泽路2号慧谷根园仁爱胡同1号	100102	www.slhpcn.com
300385	无锡雪浪环境科技股份有限公司	江苏省无锡市滨湖区蠡湖大道2020号	214128	www.cecm.com.cn
300386	飞天诚信科技股份有限公司	北京市海淀区学清路9号汇智大厦B楼17层	100085	www.ftsafe.com.cn
300387	湖北富邦科技股份有限公司	武汉市东湖新技术开发区神墩三路288号	432400	www.forbon.com
300388	安徽国祯环保节能科技股份有限公司	安徽省合肥市高新区创新大道2688号中新网安大厦	230088	www.gzep.com.cn
300389	深圳市艾比森光电股份有限公司	深圳市龙岗区坂田街道雪岗路层2018号天安云谷产业园一期3栋A座20	518129	www.szabsen.com
300390	苏州天华超净科技股份有限公司	苏州工业园区双马街99号	215121	www.canmax.com.cn
300391	康跃科技股份有限公司	山东省寿光市经济开发区洛前街1号	262718	www.chinakangyue.com
300392	北京腾信创新网络营销技术股份有限公司	北京市朝阳区光华路15号院1号楼14层1401	100026	www.tensynchina.com
300393	苏州中来光伏新材股份有限公司	常熟市沙家浜镇常昆工业园区青年路	215542	www.jolywood.cn
300394	苏州天孚光通信股份有限公司	苏州高新区长江路695号	215129	www.tfcsz.com
300395	湖北菲利华石英玻璃股份有限公司	荆州市东方大道68号	434001	www.feilihua.com
300396	迪瑞医疗科技股份有限公司	长春高新开发区宜居路3333号	130103	www.dirui.com.cn
300397	西安天和防务技术股份有限公司	陕西省西安市高新区西部大道158号	710119	www.thtw.com.cn

(二)上市公司地址一览表
ADDRESS LIST OF LISTED COMPANIES

代码 Code	公司名称 Company	地址 Address	邮编 Zip	网站\邮件地址 Web\EMail
300398	上海飞凯光电材料股份有限公司	上海市宝山区潘泾路2999号	201908	www.phichem.com.cn
300399	北京无线天利移动信息技术股份有限公司	北京市石景山区实兴大街30号院6号楼9层	100144	www.ihandy.cn
300400	深圳市劲拓自动化设备股份有限公司	深圳市宝安区西乡街道广深高速公路北侧鹤洲工业区劲拓自动化工业厂区	518126	www.jt-ele.com
300401	浙江花园生物高科股份有限公司	浙江省东阳市南马镇花园村	322121	www.hybiotech.com
300402	南京宝色股份公司	南京市江宁滨江经济开发区景明大街15号	211178	www.baose.com
300403	汉宇集团股份有限公司	江门市高新技术开发区清澜路336号	529040	www.idearhanyu.com
300404	广州博济医药生物技术股份有限公司	广州市天河区华观路1933号万科云广场A栋7楼	510640	www.gzboji.com
300405	辽宁科隆精细化工股份有限公司	辽阳市宏伟区万和七路36号	111003	www.kelongchem.com
300406	北京九强生物技术股份有限公司	北京市海淀区花园东路15号旷怡大厦5层	100191	www.bsbe.com.cn
300407	天津凯发电气股份有限公司	天津滨海高新技术产业开发区华苑产业区(环外)海泰发展二路15号	300392	www.keyvia.cn
300408	潮州三环(集团)股份有限公司	广东省潮州市凤塘三环工业城内综合楼	515646	www.cctc.cc
300409	广东道氏技术股份有限公司	广东省佛山市禅城区南庄镇怡水三路道氏技术办公大楼	529400	www.dowstone.com.cn
300410	广东正业科技股份有限公司	广东省东莞市松山湖科技产业园科技九路2号	523808	www.zhengyee.com
300411	浙江金盾风机股份有限公司	浙江省绍兴市上虞区章镇镇工业园区	312363	www.jindunfan.com
300412	浙江迦南科技股份有限公司	浙江省永嘉县瓯北镇东瓯工业园区	325105	www.china-jianan.com/cn/
300413	芒果超媒股份有限公司	湖南长沙金鹰影视文化城	410003	www.happigo.com
300414	四川中光防雷科技股份有限公司	成都市高新区西部园区天宇路19号	611731	www.zhongguang.com
300415	广东伊之密精密机械股份有限公司	广东佛山市顺德高新区(容桂)科苑三路22号	528306	www.yizumi-group.com
300416	苏州苏试试验集团股份有限公司	苏州工业园区中新科技城唯亭镇科峰路18号	215122	www.chinasti.com
300417	佛山市南华仪器股份有限公司	佛山市南海区桂城街道科泓路1号	528251	www.nanhua.com.cn
300418	北京昆仑万维科技股份有限公司	北京市东城区西总布胡同46号明阳国际中心B座	100080	www.kalends.cn
300419	北京浩丰创源科技股份有限公司	北京市石景山区八角东街65号融科创意中心大厦A座11层	100097	www.interact.net.cn
300420	江苏五洋停车产业集团股份有限公司	徐州市铜山新区银山路东、珠江路北	221116	www.wuyangkeji.com
300421	江苏力星通用钢球股份有限公司	江苏省如皋市如城街道兴源大道68号	226500	www.jgbr.com.cn
300422	广西博世科环保科技股份有限公司	南宁市高新区科兴路12号	530007	www.bossco.cc
300423	山东鲁亿通智能电气股份有限公司	莱阳市龙门西路256号	265200	www.luyitong.com
300424	广州航新航空科技股份有限公司	广州市经济技术开发区科学城光宝路1号	510663	www.hangxin.com
300425	环能科技股份有限公司	成都市武侯区武兴一路3号	610045	www.scimee.com
300426	浙江唐德影视股份有限公司	北京市海淀区花园路16号	100088	www.tangde.com.cn
300427	红相股份有限公司	厦门市思明区南投路3号1002单元之一	361008	www.redphase.com.cn
300428	河北四通新型金属材料股份有限公司	保定市清苑区发展西街359号	071000	www.stnm.com.cn
300429	常州强力电子新材料股份有限公司	江苏省常州市武进区遥观镇钱家工业园	213100	www.tronly.com
300430	北京诚益通控制工程科技股份有限公司	北京市大兴区生物医药产业基地庆丰西路27号	102600	www.ctntech.com
300431	暴风集团股份有限公司	北京市海淀区学院路51号首享科技大厦13层	100191	www.baofeng.com
300432	绵阳富临精工机械股份有限公司	绵阳市高端装备制造产业园凤凰中路37号	621000	www.fulinpm.com
300433	蓝思科技股份有限公司	湖南浏阳生物医药园	410311	www.hnlens.com
300434	四川金石东方新材料设备股份有限公司	成都市家园路8号大地新光华广场A1区8楼	610072	www.goldstone-group.com
300435	杭州中泰深冷技术股份有限公司	富阳市东洲街道高尔夫路228号	311402	www.zhongtaihangzhou.com
300436	福建广生堂药业股份有限公司	福建省宁德市拓荣县东源乡富源工业区	355399	www.cosunter.com
300437	河南清水源科技股份有限公司	济源市轵城镇207国道东侧正兴玉米公司北邻	459000	www.qywt.com.cn
300438	广州鹏辉能源科技股份有限公司	广州市番禺区沙湾镇市良路(西村段)912号	511483	www.greatpower.net
300439	美康生物科技股份有限公司	宁波市鄞州区启明南路299号	315104	www.nbmedicalsystem.com
300440	成都运达科技股份有限公司	成都高新区新达路11号	611731	www.yd-tec.com
300441	宁波鲍斯能源装备股份有限公司	奉化市西坞街道尚桥路18号	315505	www.cnbaosi.com
300442	上海普丽盛包装股份有限公司	上海市金山区张堰镇金张支路84号	201514	www.cn-pls.com
300443	山东莱芜金雷风电科技股份有限公司	莱芜市钢城区经济开发区双元大街18号	271105	www.jinleiwind.com
300444	北京双杰电气股份有限公司	北京市海淀区上地三街9号D座1111	100085	www.sojoline.com
300445	北京康斯特仪表科技股份有限公司	北京市海淀区丰秀中路3号院5号楼	100094	www.constgroup.com
300446	保定乐凯新材料股份有限公司	河北省保定市和润路569号	071051	maginfo.luckyfilm.com.cn
300447	南京全信传输科技股份有限公司	南京市鼓楼区汉中门大街301号01幢12层	210036	www.qx-kj.com
300448	浩云科技股份有限公司	广州市番禺区东环街番禺大道北555号天安总部中心22号楼102房	511400	www.haoyuntech.com
300449	北京汉邦高科数字技术股份有限公司	北京市海淀区长春桥路11号4号楼裙房四层南侧1-12号房间	100089	www.hbgk.net
300450	无锡先导智能装备股份有限公司	江苏省无锡国家高新技术产业开发区新锡路20号	214028	www.leadchina.cn
300451	创业软件股份有限公司	浙江省杭州市滨江区长河街道越达巷92号创业智慧大厦五楼	310052	www.bsoft.com.cn

(二)上市公司地址一览表
ADDRESS LIST OF LISTED COMPANIES

代码 Code	公司名称 Company	地址 Address	邮编 Zip	网站\邮件地址 Web\EMail
300452	安徽山河药用辅料股份有限公司	安徽省淮南市经济技术开发区河滨路 2 号	232008	www. shanhe01. com
300453	江西三鑫医疗科技股份有限公司	江西省南昌市南昌县小蓝经济开发区富山大道 999 号	330200	www. sanxin – med. com
300454	深信服科技股份有限公司	广东省深圳市南山区学苑大道 1001 号南山智园 A1 栋一层	518055	www. sangfor. com. cn
300455	北京康拓红外技术股份有限公司	北京市海淀区知春路 61 号 9 层	100190	www. cchbds. com. cn
300456	北京耐威科技股份有限公司	北京市西城区裕民路 18 号北环中心 A 座 2607 室(德胜园区)	100029	www. navgnss. com
300457	深圳市赢合科技股份有限公司	广东省深圳市南山区海德三道天利中央广场 B 座 10 楼 1001	518109	www. yhwins. com/cn
300458	珠海全志科技股份有限公司	珠海市高新区唐家湾镇科技二路 9 号	519080	www. allwinnertech. com
300459	浙江金科文化产业股份有限公司	浙江省杭州湾上虞经济技术开发区	312369	www. jinkeculture. com
300460	广东惠伦晶体科技股份有限公司	广东省东莞市黄江镇东环路鸡啼岗段 36 号	523757	www. dgylec. com
300461	浙江田中精机股份有限公司	浙江省嘉兴市嘉善县姚庄镇新景路 398 号	314117	www. tanac. com. cn
300462	上海华铭智能终端设备股份有限公司	上海市松江区茸梅路 895 号	201613	www. hmmachine. com
300463	迈克生物股份有限公司	成都市高新区安和二路 8 号	611731	www. makerbio. com
300464	广东星徽精密制造股份有限公司	广东省佛山市顺德区北滘镇工业园兴业路 7 号	528311	www. sh – abc. cn
300465	高伟达软件股份有限公司	北京市朝阳区亮马桥路 32 号高巍大厦 1601 室	100016	www. git. com. cn
300466	赛摩电气股份有限公司	徐州经济开发区螺山路 2 号	221004	www. saimo. cn
300467	四川迅游网络科技股份有限公司	成都高新区世纪城南路 599 号 7 栋 6、7 层	610041	www. xunyou. com
300468	深圳四方精创资讯股份有限公司	深圳市南山区科技中二路深圳软件园 12#楼 402	518017	www. formssi. com
300469	上海中信信息发展股份有限公司	上海市中江路 879 号 11 号楼	200333	www. cesgroup. com. cn
300470	四川日机密封件股份有限公司	四川省成都市武侯区武科西四路八号	610045	www. sns – china. com
300471	成都华气厚普机电设备股份有限公司	成都市高新区康隆路 555 号	610000	www. hqhop. com
300472	北京万向新元科技股份有限公司	北京市海淀区阜成路 58 号新洲商务大厦 409 房间	100142	www. newu. com. cn
300473	阜新德尔汽车部件股份有限公司	阜新市经济开发区 E 路 55 号	123004	www. dare – auto. com
300474	长沙景嘉微电子股份有限公司	湖南省长沙市岳麓区梅溪湖路 1 号	410205	www. jingjiamicro. com
300475	安徽聚隆传动科技股份有限公司	安徽省宣城宁国经济技术开发区创业北路 16 号	242300	www. ahjlcd. com
300476	胜宏科技(惠州)股份有限公司	惠州市惠阳区淡水镇新桥村行诚科技园	516211	www. shpcb. com
300477	北京合纵科技股份有限公司	北京市海淀区上地三街 9 号(嘉华大厦)D 座 1211、1212	100085	www. chinahezong. com
300478	杭州高新橡塑材料股份有限公司	杭州市余杭区径山镇龙皇路 10 号	311116	www. gxsl. com
300479	神思电子技术股份有限公司	山东省济南市高新区舜华西路 699 号	250101	www. sdses. com
300480	光力科技股份有限公司	郑州高新开发区长椿路 10 号	450001	www. gltech. cn
300481	濮阳惠成电子材料股份有限公司	河南省濮阳市胜利路西段	457001	www. huichengchem. com
300482	广州万孚生物技术股份有限公司	广州市萝岗区科学城荔枝山路 8 号	510663	www. wondfo. com. cn
300483	上海沃施园艺股份有限公司	上海闵行区元江路 5000 号	201108	www. worthgarden. com
300484	深圳市蓝海华腾技术股份有限公司	广东省深圳市光明新区田寮社区光明高新园区东侧七号路中科诺数字科技工业园厂房 11 层	518055	www. v – t. net. cn
300485	北京赛升药业股份有限公司	北京市北京经济技术开发区兴盛街 8 号	100176	www. ssyy. com. cn
300486	山西东杰智能物流装备股份有限公司	太原市新兰路 51 号	030008	www. omh. com. cn
300487	西安蓝晓科技新材料股份有限公司	西安市高新开发区锦业路 135 号	710075	www. sunresin. com
300488	恒锋工具股份有限公司	海盐县武原镇新桥北路 239 号	314300	www. esttools. com
300489	哈尔滨中飞新技术股份有限公司	哈尔滨市哈南工业新城核心区哈南第八大道 5 号	150060	www. zfgf. cc
300490	华自科技股份有限公司	长沙高新开发区麓谷麓松路 609 号	410205	www. cshnac. com
300491	石家庄通合电子科技股份有限公司	石家庄高新区漓江道 350 号	050035	www. sjzthdz. com
300492	山鼎设计股份有限公司	成都市锦江区东大街芷泉街 6 号时代 1 号 37F	610021	www. cendes – arch. com
300493	上海润欣科技股份有限公司	上海市徐汇区田林路 200 号 A 号楼 301 室	200233	www. fortune – co. com
300494	湖北盛天网络技术股份有限公司	武汉市东湖新技术开发区光谷大道 77 号金融港 B7 栋 9 – 11 楼	430070	www. stnts. com
300495	美尚生态景观股份有限公司	无锡市滨湖区山水城科教软件园 B 区 3 号楼	214125	www. misho. com. cn
300496	中科创达软件股份有限公司	北京市海淀区龙翔路甲 1 号泰翔商务楼 4 层 401 – 409	100191	www. thundersoft. com
300497	江西富祥药业股份有限公司	景德镇市昌江区鱼丽工业区 2 号	333000	www. fushine. cn
300498	温氏食品集团股份有限公司	广东省云浮市新兴县新城镇东堤北路 9 号	527400	www. wens. com. cn
300499	广州高澜节能技术股份有限公司	广州市高新技术产业开发区科学城南云五路 3 号	213100	www. goaland. com. cn
300500	启迪设计集团股份有限公司	苏州工业园区星海街 9 号	215021	www. siad – c. com
300501	上海海顺新型药用包装材料股份有限公司	上海市闵行区申滨南路 938 号龙湖虹桥天街 G 栋 508 室	201619	www. haishungroup. com
300502	成都新易盛通信技术股份有限公司	成都市双流县公兴镇物联西街 127 号	610213	www. eoptolink. com
300503	广州市昊志机电股份有限公司	广州经济技术开发区永和经济区江东街 6 号	511356	www. haozhihs. com
300504	四川天邑康和通信股份有限公司	四川省大邑县晋原镇雪山大道一段 198 号	611330	www. tianyisc. com
300505	昆明川金诺化工股份有限公司	昆明市呈贡区春融街上海东盟商务大厦 A 座 10 楼	654100	www. cjnphos. com

(二)上市公司地址一览表
ADDRESS LIST OF LISTED COMPANIES

代码 Code	公司名称 Company	地址 Address	邮编 Zip	网站\邮件地址 Web\EMail
300506	深圳市名家汇科技股份有限公司	深圳市南山区高新南九道10号深圳湾科技生态园10栋A座20层		518057 www.minkave.com
300507	江苏奥力威传感高科股份有限公司	江苏省扬州高新技术产业开发区祥园路158号		225127 www.yos.net.cn
300508	上海维宏电子科技股份有限公司	上海市奉贤区沪杭公路1590号		201401 www.weihong.com.cn
300509	江苏新美星包装机械股份有限公司	张家港经济开发区南区(新泾东路)		215600 www.newamstar.com
300510	吉林省金冠电气股份有限公司	长春市双阳经济开发区延寿路4号		130600 www.jljgdq.cn
300511	上海雪榕生物科技股份有限公司	上海市奉贤区现代农业园区高丰路999号		201401 www.xuerong.com
300512	杭州中亚机械股份有限公司	杭州拱墅区方家埭路189号		310011 www.zhongyagroup.com
300513	北京恒泰实达科技股份有限公司	北京市海淀区东北旺西路8号院23号楼孵化加速器大厦303-305		100094 www.techstar.com.cn
300514	深圳友讯达科技股份有限公司	深圳市南山区桃源街道光前工业区十七栋六楼		518108 www.friendcom.cn
300515	湖南三德科技股份有限公司	长沙高新开发区桐梓坡西路558号		410205 www.sandegroup.com
300516	湖北久之洋红外系统股份有限公司	武汉市江夏区庙山开发区明泽街9号		430223 www.hbjir.com
300517	海波重型工程科技股份有限公司	武汉市江夏区郑店街黄金桥工业园6号		430207 www.haiod.com
300518	深圳市盛讯达科技股份有限公司	广东省深圳市福田区福田街道福安社区福华一路1号		518040 www.gamexun.com
300519	浙江新光药业股份有限公司	浙江省嵊州市剡湖街道环城西路25号		312400 www.xgpharma.com
300520	科大国创软件股份有限公司	安徽省合肥市高新区文曲路355号		230088 www.kdgcsoft.com
300521	爱司凯科技股份有限公司	广州市越秀区东风东路745号东山紫园商务大厦1505室		510080 www.amsky.cc
300522	苏州世名科技股份有限公司	昆山市周市镇黄浦江北路219号		215337 www.smcolor.com.cn
300523	北京辰安科技股份有限公司	北京市海淀区永丰产业基地丰秀中路3号院1号楼		100094 www.gsafety.com
300525	福建博思软件股份有限公司	福建省福州市海西高新科技产业园高新大道5号		350108 www.bosssoft.com.cn
300526	中潜股份有限公司	广东省惠州市惠阳区新圩镇长布村		516223 www.sumnet.com.cn
300527	中国船舶重工集团应急预警与救援装备股份有限	公司武汉市江夏区庙山开发区阳光大道5号		430223 www.harzone.com.cn
300528	幸福蓝海影视文化集团股份有限公司	江苏省南京市栖霞区元化路8号28幢		210033 www.omnijoi.com
300529	健帆生物科技集团股份有限公司	珠海市高新区科技六路98号		501908 www.jafron.com
300530	广东达志环保科技股份有限公司	广州经济技术开发区永和经济区田园东路1号,2号		511356 www.dazhitech.com
300531	深圳市优博讯科技股份有限公司	深圳市南山区粤海街道学府路63号高新区联合总部大厦36楼		518057 www.urovo.com
300532	深圳市今天国际物流技术股份有限公司	深圳市罗湖区笋岗东路1002宝安广场A座10楼F、G、H		518020 www.nti56.com
300533	深圳冰川网络股份有限公司	深圳市南山区科技中二路1号深圳软件园(2期)9栋601、602室		518057 www.q1.com
300534	甘肃陇神戎发药业股份有限公司	兰州市榆中县定远镇国防路10号		730102 www.lsrfzy.com
300535	四川达威科技股份有限公司	成都市高新区新加坡工业园新园南四路89号		610041 www.dowellchem.cn
300536	武汉农尚环境股份有限公司	武汉市汉阳区归元寺路18附8号		430050 www.nusunlandscape.com
300537	江苏广信感光新材料股份有限公司	江苏省江阴市青阳镇工业集中区华澄路18号		214401 www.kuangshun.com
300538	深圳市同益实业股份有限公司	深圳市宝安区新安街道海旺社区N12区新湖路99号		518101 www.tongyiplastic.com
300539	宁波横河模具股份有限公司	慈溪市新兴产业集群区宗汉街道新兴大道588号		315301 www.mouldcenter.com
300540	成都深冷液化设备股份有限公司	郫县成都现代工业港北片区		611730 www.chengduair.com
300541	北京先进数通信息技术股份公司	北京市海淀区车道沟一号滨河大厦D座六层		100089 www.adtec.com.cn
300542	新晨科技股份有限公司	北京市海淀区蓝靛厂东路2号院金源时代商务中心2号楼B座8层		100097 www.brilliance.com.cn
300543	深圳市朗科智能电气股份有限公司	深圳市宝安区石岩街道上排社区爱群路同富裕工业区8-4#厂房		518108 www.longood.com
300545	深圳市联得自动化装备股份有限公司	深圳市龙华区大浪街道大浪社区同富邨工业园A区3栋1-4层		518109 www.liande-china.com
300546	深圳市雄帝科技股份有限公司	深圳市南山区粤海街道深圳市软件产业基地1栋C座9层		518000 www.xiongdi.cn
300547	四川川环科技股份有限公司	大竹县东柳工业园区		635100 www.chuanhuan.com
300548	博创科技股份有限公司	浙江省嘉兴市南湖区亚太路306号		314050 www.broadex-tech.com
300549	优德精密工业(昆山)股份有限公司	江苏省昆山高科技工业园北门路3168号		215316 www.jouder.com
300550	浙江和仁科技股份有限公司	杭州市滨江区西兴街道新联路625号		310053 www.herenit.com
300551	上海古鳌电子科技股份有限公司	上海市普陀区同普路1225弄6号		200333 www.gooao.cn
300552	北京万集科技股份有限公司	北京市海淀区中关村软件园12号楼		100193 www.wanji.net.cn
300553	杭州集智机电股份有限公司	杭州市余杭区良渚街道七贤路1-1号		310030 www.zjjizhi.com
300554	南京三超新材料股份有限公司	南京市江宁区淳化街道泽诚路77号		211124 www.diasc.com.cn
300555	无锡路通视信网络股份有限公司	无锡市滨湖区胡埭工业园陆藕东路182号		214072 www.lootom.com
300556	丝路视觉科技股份有限公司	深圳市福田保税区市花路花样年福年广场B4栋108室		518000 www.silkroadcg.com
300557	武汉理工光科股份有限公司	武汉市东湖开发区武汉理工大学科技园		430079 www.wutos.com
300558	贝达药业股份有限公司	杭州市余杭经济技术开发区红丰路589号		311100 www.bettapharma.com
300559	成都佳发安泰教育科技股份有限公司	成都市武侯区武兴西二路188号		610000 ww.jf-r.com
300560	中富通集团股份有限公司	福建省福州市鼓楼区软件大道89号软件园F区4号楼20层		350003 www.zftii.com
300561	珠海汇金科技股份有限公司	珠海市软件园路1号会展中心3#第三层		519085 www.sgsg.cc

(二)上市公司地址一览表
ADDRESS LIST OF LISTED COMPANIES

代码 Code	公司名称 Company	地址 Address	邮编 Zip	网站\邮件地址 Web\EMail
300562	广东乐心医疗电子股份有限公司	广东省中山市火炬开发区东利路105号A区	528437	www.lifesense.com
300563	神宇通信科技股份公司	江阴市东外环路275号	214432	www.shenyucable.com
300565	深圳市科信通信技术股份有限公司	深圳市光明新区公明办事处塘家社区高新科技园	518107	www.szkexin.com.cn
300566	宁波激智科技股份有限公司	宁波高新区晶源路9号	315040	www.excitontech.cn
300567	武汉精测电子集团股份有限公司	武汉市洪山区南湖大道53号洪山创业中心四楼	430070	www.wuhanjingce.com
300568	深圳市星源材质科技股份有限公司	深圳市光明新区公明办事处田园路北	518106	www.senior798.com
300569	青岛天能重工股份有限公司	青岛胶州市李哥庄镇大沽河工业园	266316	www.qdtnp.com
300570	深圳太辰光通信股份有限公司	深圳市坪山区锦绣中路8号太辰光通信科技园	518118	www.china-tscom.com
300571	杭州平治信息技术股份有限公司	浙江省杭州市西湖区西溪世纪中心2号楼11层	310012	www.anysoft.cn
300572	深圳市安车检测股份有限公司	深圳市南山区学府路63号高新区联合总部大厦35楼	518052	www.anche.cn
300573	沈阳兴齐眼药股份有限公司	沈阳市东陵区泗水街68号	110163	www.sinqi.com
300575	江苏中旗科技股份有限公司	南京化学工业园区长丰河路309号	210047	www.flagchem.com
300576	深圳市容大感光科技股份有限公司	深圳市宝安区福永街道福永立新湖第一科技园研发楼第1-3楼	518103	www.szrd.com
300577	安徽开润股份有限公司	上海市松江区漕河泾开发区莘砖公路518号14栋5楼	239000	www.korrun.com
300578	上海会畅通讯股份有限公司	上海市静安区成都北路333号招商局广场南楼17楼	200041	www.bizconf.cn
300579	北京数字认证股份有限公司	北京市海淀区北四环西路68号1501号	100080	www.bjca.org.cn
300580	无锡贝斯特精机股份有限公司	无锡市胡埭工业园西拓区合欢西路18号	214161	www.wuxibest.com
300581	西安晨曦航空科技股份有限公司	西安市高新区锦业路69号创业园C区11号	710077	XACXHK@163.com
300582	英飞特电子(杭州)股份有限公司	浙江省杭州市滨江区江虹路459号A座	310052	cn.inventronics-co.com
300583	山东赛托生物科技股份有限公司	中国山东省菏泽市定陶区东外环路南段	274100	www.sitobiotech.com
300584	南京海辰药业股份有限公司	江苏省南京市南京经济技术开发区恒发路1号	210046	www.hicin.cn
300585	南京奥联汽车电子电器股份有限公司	南京市江宁区德邦路16号	211153	www.njaolian.com
300586	广东美联新材料股份有限公司	广东省汕头市金平区美联路1号	515064	www.malion.cn
300587	浙江天铁实业股份有限公司	浙江省天台县人民东路928号	317200	www.tiantie.cn
300588	新疆熙菱信息技术股份有限公司	新疆乌鲁木齐市高新区(新市区)北京南路358号大成国际大厦10层	830000	www.sit.com.cn
300589	江龙船艇科技股份有限公司	中山市神湾镇桂竹路1号江龙船艇科技园	528462	www.jianglong.cn
300590	上海移为通信技术股份有限公司	上海市徐汇区宜山路717号2号楼3楼	200233	www.queclink.com
300591	广东万里马实业股份有限公司	广州市海珠区新港东路1028号保利世界贸易中心F座2,3层	510308	www.wanlima.com.cn
300592	湖南华凯文化创意股份有限公司	长沙市岳麓区桐梓坡西路229号厂房101	410205	www.huakai.net
300593	北京新雷能科技股份有限公司	北京市昌平区南邵镇何营路新雷能大厦	102200	www.suplet.com
300595	欧普康视科技股份有限公司	合肥市高新区望江西路4899号	230088	www.orthok.cn
300596	天津利安隆新材料股份有限公司	天津市南开区华苑产业园区开华道20号F座20层	300384	www.rianlon.com
300597	吉林吉大通信设计院股份有限公司	长春市朝阳区南湖学府经典小区第9幢701室	130012	www.jlucdi.com
300598	诚迈科技(南京)股份有限公司	南京市雨花台区软件大道180号南海生物科技园A2幢	210012	www.archermind.com
300599	广东雄塑科技集团股份有限公司	佛山市南海区九江镇龙高路敦根路段雄塑工业园	528203	www.xiongsu.cn
300600	常熟瑞特电气股份有限公司	常熟市虞山镇高新技术产业园青岛路2号	215500	www.cn-ruite.com
300601	深圳康泰生物制品股份有限公司	广东省深圳市南山区科技工业园科发路6号	518057	www.biokangtai.com
300602	深圳市飞荣达科技股份有限公司	深圳市南山区桃源街道北环路猫头山高发工业区高发8#厂房一至六层	518055	www.frd.cn
300603	立昂技术股份有限公司	乌鲁木齐经济技术开发区(头屯河区)燕山街518号	830000	www.leon.top
300604	杭州长川科技股份有限公司	杭州市滨江区江淑路799号3幢	310051	www.hzcctech.com
300605	恒锋信息科技股份有限公司	福州市闽侯县上街镇乌龙江中大道科技东路创新园5号楼	350117	www.i-hengfeng.com
300606	东莞金太阳研磨股份有限公司	东莞市大岭山镇大环路东66号	523821	www.chinagoldensun.cn
300607	广东拓斯达科技股份有限公司	东莞市大岭山镇大塘朗村长塘路3号	523811	www.topstarltd.com
300608	北京思特奇信息技术股份有限公司	北京市海淀区中关村南大街6号中电信息大厦14层	100086	www.si-tech.com.cn
300609	汇纳科技股份有限公司	上海市浦东新区南洋泾路555号(陆家嘴金融街区)2A层	200127	www.winnerinf.com
300610	扬州晨化新材料股份有限公司	宝应县曹甸镇镇中路231号	225803	www. yzch.cc
300611	浙江美力科技股份有限公司	新昌县新昌大道西路1365号	312500	www.china-springs.com
300612	宣亚国际品牌管理(北京)股份有限公司	北京市朝阳区八里庄东里1号CN02-B	100025	www.shunyagroup.com
300613	上海富瀚微电子股份有限公司	上海市徐汇区宜山路717号2号楼6楼	201103	www.fullhan.com
300615	深圳市欣天科技股份有限公司	深圳市南山区波顿科技园B栋1705	518055	www.xdc-industries.com
300616	广州尚品宅配家居股份有限公司	广州市天河区花城大道85号3501房之自编01-05单元	510000	www.spzp.com
300617	江苏安靠智能输电工程科技股份有限公司	江苏省溧阳市经济开发区天目湖工业园	213300	www.ankura.com.cn
300618	南京寒锐钴业股份有限公司	南京市江宁经济技术开发区静淮街115号	211116	www.hrcobalt.com
300619	佛山市金银河智能装备股份有限公司	佛山市三水区西南街道宝云路6号	528100	www.goldenyh.com
300620	珠海光库科技股份有限公司	广东省珠海市高新区唐家湾镇创新三路399号	519080	www.afrlaser.com

(二)上市公司地址一览表
ADDRESS LIST OF LISTED COMPANIES

代码 Code	公司名称 Company	地址 Address	邮编 Zip	网站\邮件地址 Web\EMail
300621	深圳市维业装饰集团股份有限公司	深圳市福田区新洲路以西、莲花路以南振业景洲大厦裙楼 101	518034	www. szweiye. com
300622	博士眼镜连锁股份有限公司	深圳市罗湖区桂园街道深南东路 5016 号京基一百大厦 A 座 2201 - 02 单元	518001	www. doctorglasses. com. cn
300623	江苏捷捷微电子股份有限公司	江苏省启东科技创业园兴龙路 8 号	226200	www. jjwdz. com
300624	万兴科技股份有限公司	拉萨市柳梧新区东环路以西	850000	www. wondershare. cn
300625	广东三雄极光照明股份有限公司	广州市番禺区石壁街韦涌工业区 132 号	511496	www. pak. com. cn
300626	华瑞电器股份有限公司	宁波市北仑区大浦河北路 26 号	315806	www. china - commutator. com
300627	上海华测导航技术股份有限公司	上海市青浦区高泾路 599 号 C 座	201702	www. huace. cn
300628	厦门亿联网络技术股份有限公司	厦门市湖里高新园区岭下北路 1 号	361000	www. yealink. com. cn
300629	广东新劲刚新材料科技股份有限公司	佛山市南海区丹灶镇五金工业区博金路 6 号	528216	www. king - strong. com
300630	海南普利制药股份有限公司	海口市美兰区桂林洋经济开发区	571127	www. hnpoly. com
300631	江苏久吾高科技股份有限公司	江苏省南京市浦口区园思路 9 号	211808	www. jiuwu. com
300632	厦门光莆电子股份有限公司	厦门市思明区岭兜西路 608 号	361009	www. goproled. cn
300633	深圳开立生物医疗科技股份有限公司	深圳市南山区玉泉路毅哲大厦 10 楼	518051	www. sonoscape. com
300634	彩讯科技股份有限公司	深圳市南山区科技南十二路 18 号长虹科技大厦 4 楼 01 - 11 单元	518057	www. richinfo. cn
300635	中达安股份有限公司	广州市天河区体育西路 103 号维多利广场 A 座 20 楼	510510	www. gddaan. com
300636	江西同和药业股份有限公司	江西省宜春市奉新县奉新工业园区	330700	www. jxsynergy. com
300637	浙江扬帆新材料股份有限公司	浙江省杭州市滨江区信诚路 31 号扬帆大厦五楼	312369	www. zjyfxc. com
300638	深圳市广和通无线股份有限公司	深圳市南山区南海大道 1057 号科技大厦二期 A 栋 501A 号	518067	www. fibocom. com. cn
300639	广东凯普生物科技股份有限公司	广东省潮州市经济开发区试验区北片高新区 D5 - 3 - 3 - 4 小区	521000	www. hybribio. cn
300640	德艺文化创意集团股份有限公司	福建省福州市五四路 158 号环球广场 1701 单元	350003	www. fz - profit. com
300641	江苏正丹化学工业股份有限公司	镇江新区国际化学工业园松林山路南	212132	www. zhengdanchem. com
300642	上海透景生命科技股份有限公司	中国(上海)自由贸易试验区碧波路 572 弄 115 号 1 幢	201203	www. tellgen. com
300643	万通智控科技股份有限公司	杭州市余杭区临平振兴东路 12 号	311199	www. hamaton. com
300644	南京聚隆科技股份有限公司	南京江北新区聚龙路 8 号	210061	www. njjulong. cn
300645	浙江正元智慧科技股份有限公司	杭州市文一西路 998 号海创园 18 号楼 8 层	311121	www. hzsun. com
300647	深圳市超频三科技股份有限公司	深圳市龙岗区天安数码城 4 栋 B 座 7 楼	518172	www. pccooler. cn
300648	福建星云电子股份有限公司	福建省福州市马尾区快安马江大道石狮路 6 号 1 - 4#楼	350015	www. e - nebula. com
300649	杭州园林设计院股份有限公司	杭州市西湖区双龙街 136 号绿城西溪世纪中心 2 号楼南楼 9 楼	310007	www. hzyly. com
300650	太龙(福建)商业照明股份有限公司	福建省漳州台商投资区角美镇文圃工业园	363107	www. tecnon. net
300651	江苏金陵体育器材股份有限公司	张家港市南丰镇海丰路	215600	www. jlsports. com
300652	杭州雷迪克节能科技股份有限公司	杭州萧山经济技术开发区桥南区块春潮路 89 号	311231	www. radical. cn
300653	烟台正海生物科技股份有限公司	烟台经济技术开发区衡山路 10 号	264006	www. zhbio. com
300654	世纪天鸿教育科技股份有限公司	淄博市高新区天鸿路 9 号	255086	www. sjthedu. com
300655	苏州晶瑞化学股份有限公司	苏州吴中经济开发区澄湖东路 3 号	215168	www. jingrui - chem. com. cn
300656	深圳市民德电子科技股份有限公司	深圳市南山区高新区中区科技园工业厂房 25 栋 1 段 5 层(1)号	518057	www. mindeo. cn
300657	厦门弘信电子科技股份有限公司	厦门火炬高新区(翔安)产业区翔海路 19 号之 2(1#厂房 3 楼)	361100	www. fpc98. com
300658	厦门延江新材料股份有限公司	厦门市同安工业集中区湖里园 88 号	361199	www. yanjan. com
300659	中孚信息股份有限公司	济南市高新区新泺大街 1166 号奥盛大厦 2 号楼 16 层	250101	www. zhongfu. net
300660	江苏雷利电机股份有限公司	江苏省常州市武进区遥观镇钱家塘路 19 号	213011	www. czleili. com
300661	圣邦微电子(北京)股份有限公司	北京市海淀区西三环北路 87 号 13 层 3 - 1301	100089	www. sg - micro. com
300662	北京科锐国际人力资源股份有限公司	北京市朝阳区朝外大街 16 号中国人寿大厦 1301	100020	www. careerintlinc. com
300663	北京科蓝软件系统股份有限公司	北京市朝阳区朝外大街 18 号丰联广场 A 座 1601 室	100176	www. csii. com. cn
300664	鹏鹞环保股份有限公司	宜兴市高塍镇工业集中区(胥井村)鹏鹞科技创新园	214214	www. penyao. com. cn
300665	株洲飞鹿高新材料技术股份有限公司	湖南省株洲市荷塘区金山工业园	412003	www. zzfeilu. com
300666	宁波江丰电子材料股份有限公司	浙江省余姚市名邦科技工业园区安山路 198 号	315400	www. kfmic. com
300667	北京必创科技股份有限公司	北京市海淀区上地七街 1 号汇众 2 号楼 710 室	100085	www. beetech. cn
300668	深圳市杰恩创意设计股份有限公司	深圳市南山区粤海街道科苑路 15 号科兴科学园 B4 单元 13 楼	518048	www. jaid. cn
300669	杭州沪宁电梯部件股份有限公司	杭州市余杭区中泰街道中泰工业园环园南路 11 号	311121	www. hzhuning. com
300670	江苏大烨智能电气股份有限公司	江苏省南京市江宁区将军大道 223 号	210000	www. daybright. cn
300671	深圳市富满电子集团股份有限公司	深圳市福田区香蜜湖街道农园路时代科技大厦西区 18 楼	518048	www. superchip. cn
300672	湖南国科微电子股份有限公司	长沙经济技术开发区泉塘街道东十路南段 9 号	410131	www. goke. com
300673	佩蒂动物营养科技股份有限公司	平阳县水头镇工业园区宠乐路 2 号	325405	www. peidibrand. com
300674	北京宇信科技集团股份有限公司	北京市朝阳区酒仙桥东路 9 号院电子城研发中心东 A2 楼 5 层	100015	www. yusys. com. cn
300675	深圳市建筑科学研究院股份有限公司	深圳市福田区梅林梅坳三路 29 号建科大楼	518049	www. szibr. com
300676	深圳华大基因股份有限公司	深圳市盐田区洪安三街 21 号华大综合园 7 栋 7 层 - 14 层	518083	www. bgi. com

(二)上市公司地址一览表
ADDRESS LIST OF LISTED COMPANIES

代码 Code	公司名称 Company	地址 Address	邮编 Zip	网站\邮件地址 Web\EMail
300677	山东英科医疗用品股份有限公司	山东省淄博市临淄区清田路 18 号	255414	www. intcomedical. com. cn
300678	中科院成都信息技术股份有限公司	四川省成都市人民南路四段九号	610041	www. casit. com. cn
300679	电连技术股份有限公司	深圳市光明新区公明街道西田社区锦绣工业园 8 栋第一层至第三层 A 区	518106	www. ectsz. com
300680	无锡隆盛科技股份有限公司	无锡新区城南路 231 - 3 号	214028	www. china - lsh. com
300681	珠海英搏尔电气股份有限公司	珠海市高新区科技六路 7 号	519085	www. in - powercar. com
300682	朗新科技股份有限公司	北京市朝阳区北辰东路 8 号院北辰时代大厦 1801 室	100101	www. longshine. com
300683	武汉海特生物制药股份有限公司	武汉经济技术开发区海特科技园	430056	www. hiteck. com. cn
300684	北京中石伟业科技股份有限公司	北京市经济技术开发区东环中路 3 号	100176	www. jones - corp. com
300685	厦门艾德生物医药科技股份有限公司	厦门市海沧区鼎山路 39 号	361027	www. amoydx. com
300686	深圳市智动力精密技术股份有限公司	深圳市坪山新区坪山办事处田心社区金田路 352 号	518118	www. szcdl. com
300687	广州赛意信息科技股份有限公司	广州市天河区珠江东路 12 号 16 楼 1603 - 1605 单元	510623	www. chinasie. com
300688	创业黑马(北京)科技股份有限公司	北京市朝阳区酒仙桥北路 7 号电通创意广场 2 号楼 B 区	100190	www. iheima. com
300689	深圳市澄天伟业科技股份有限公司	深圳市南山区商业文化中心区	04 518054	www. ctwygroup. com
300690	山东双一科技股份有限公司	山东省德州市德城区新华工业园双一路 1 号	253007	www. shuangyitec. com
300691	中山联合光电科技股份有限公司	广东省中山市火炬开发区益围路 10 号 1 - 3 楼	528437	www. union - optech. com
300692	安徽中环环保科技股份有限公司	安徽省合肥市包河区大连路 1120 号中辰未来港 B1 座 23 楼	230051	www. ahzhhb. cn
300693	深圳市盛弘电气股份有限公司	深圳市南山区西丽街道松白路 1002 号百旺信高科技工业园 2 区 6 栋	518055	www. sinexcel. com
300694	无锡蠡湖增压技术股份有限公司	无锡滨湖区胡埭镇天竹路 2 号	214124	www. chinalihu. com
300695	浙江兆丰机电股份有限公司	杭州市萧山经济技术开发区桥南区块兆丰路 6 号	311232	www. hzfb. com
300696	成都爱乐达航空制造股份有限公司	四川省成都市高新区西部园区天勤路 819 号	611731	www. cdald. com
300697	江阴电工合金股份有限公司	江阴市周庄镇世纪大道北段 398 号	214423	www. cn - dghj. com
300698	万马科技股份有限公司	浙江省杭州市临安区太湖源镇青云村	311306	www. wanma - tech. cn
300699	威海光威复合材料股份有限公司	山东省威海市高区天津路 130 号	264202	www. gwcfc. com
300700	长沙岱勒新材料科技股份有限公司	长沙高新开发区环联路 108 号	410205	www. diamsaw. com
300701	森霸传感科技股份有限公司	河南省南阳市社旗县城关镇香山路森霸工业园	473300	www. nysenba. com
300702	浙江天宇药业股份有限公司	台州市黄岩江口化工开发区	318020	www. tianyupharm. com
300703	宁波创源文化发展股份有限公司	宁波市北仑区庐山西路 45 号	315806	www. cre8direct. net
300705	湖南九典制药股份有限公司	长沙市浏阳经济技术开发区健康大道 1 号	410329	www. hnjiudian. com
300706	福建阿石创新材料股份有限公司	福建省长乐市航城街道琴江村太平里 169 号	350200	www. acetron. com. cn
300707	无锡威唐工业技术股份有限公司	无锡市新区鸿山街道建鸿路 32 号	214145	www. vt - ind. com
300708	聚灿光电科技股份有限公司	苏州工业园区月亮湾路 15 号中新大厦 32 楼 01 - 05 室	215123	www. focuslightings. com
300709	江苏精研科技股份有限公司	常州市钟楼经济开发区棕榈路 59 号	213014	www. jsgian. com
300710	杭州万隆光电设备股份有限公司	杭州市萧山区瓜沥友谊村	311241	www. prevail - catv. com
300711	广州广哈通信股份有限公司	广州市科学城南云一路 16 号	510663	www. ghtchina. com
300712	福建永福电力设计股份有限公司	福建省福州市闽侯县上街镇海西科技园高新大道 3 号	350108	www. fjyfdl. com
300713	深圳市英可瑞科技股份有限公司	深圳市南山区中山园路 1001 号 TCL 国际 E 城 E 1 栋 11 层	518052	www. szincrease. com
300715	江苏凯伦建材股份有限公司	苏州市吴江区七都镇亨通大道 8 号	215234	www. canlon. com. cn
300716	广东国立科技股份有限公司	东莞市道滘镇大罗沙创业园 5 路 8 号	523000	www. guoligroup. com. cn
300717	江苏华信新材料股份有限公司	新沂市大桥东路 189 号	221416	www. huaxinchina. cc
300718	浙江长盛滑动轴承股份有限公司	浙江省嘉善县惠民街道鑫达路 6 号	314100	www. csb. com. cn
300719	北京安达维尔科技股份有限公司	北京市顺义区仁和地区杜杨北街 19 号 1 幢	101312	www. andawell. com
300720	广东海川智能机器股份有限公司	佛山市顺德区北滘镇黄龙村委会龙展路 3 号	528311	www. highdream. cn
300721	江苏怡达化学股份有限公司	江苏省江阴市西石桥球庄村	214441	www. yidachem. com
300722	江西新余国科科技股份有限公司	江西省新余市仙女湖区观巢镇松山江村	338018	www. jx9394. com
300723	一品红药业股份有限公司	广州市天河区珠江新城金穗路星汇国际大厦西塔 17 层 01 单元	510623	www. gdyph. com
300724	深圳市捷佳伟创新能源装备股份有限公司	深圳市龙岗区横岗街道横坪公路 89 号	518115	www. chinasc. com. cn
300725	南京药石科技股份有限公司	南京高新技术产业开发区学府路 10 号	210000	www. pharmablock. com
300726	株洲宏达电子股份有限公司	湖南省株洲市荷塘区新华东路 1297 号	412000	www. hongdacap. com. cn
300727	宁波润禾高新材料科技股份有限公司	浙江省宁波市宁海县宁波南部滨海新区金海中路 168 号	315632	www. chinarunhe. com
300729	乐歌人体工学科技股份有限公司	宁波市鄞州区日丽中路奥克斯中央大厦 20 层	315100	www. loctek. com
300730	湖南科创信息技术股份有限公司	湖南省长沙市岳麓区青山路 678 号	410205	www. chinacreator. com
300731	深圳科创新源新材料股份有限公司	深圳市光明新区公明街道光侨大道 3333 号	518107	www. cotran. cn
300732	河南省交通规划设计研究院股份有限公司	河南省郑州市郑东新区郑开大道与清正路交叉口向南 300 米路东	450002	www. hnrbi. com
300733	成都西菱动力科技股份有限公司	成都市青羊区腾飞大道 298 号	610091	www. xlqp. com
300735	惠州光弘科技股份有限公司	惠州市大亚湾响水河工业园永达路 5 号	516083	www. dbg. com. cn

(二)上市公司地址一览表(续)

ADDRESS LIST OF LISTED COMPANIES (Continued)

代码 Code	公司名称 Company	地址 Address	邮编 Zip	网站\邮件地址 Web\EMail
300736	北京百华悦邦科技股份有限公司	北京市朝阳区望京望花路花家地北里 19 号望京大厦 C 座 2 层	100102	www. bybon. com
300737	科顺防水科技股份有限公司	广东省佛山市顺德区容桂红旗中路工业区 38 号之一	528303	www. keshun. com. cn
300738	广东奥飞数据科技股份有限公司	广州市天河区华景路 1 号南方通信大厦 9 层西侧	510630	www. ofidc. com
300739	深圳明阳电路科技股份有限公司	广东省深圳市宝安区新桥街道南环路上星第二工业区 B 栋	518125	www. sunshinepcb. com
300740	御家汇股份有限公司	长沙高新开发区岳麓西大道 588 号芯城科技园 9 栋 1 层 101 号	410205	www. yujiahui. com
300741	华宝香精股份有限公司	上海市嘉定区叶城路 1299 号	851418	www. hbflavor. com
300742	南京越博动力系统股份有限公司	南京市建邺区嘉陵江东街 18 号 4 栋 4 楼	210000	www. yuebooemt. com
300743	杭州天地数码科技股份有限公司	杭州钱江经济开发区康信路 600 号	311106	www. todaytec. com. cn
300745	深圳欣锐科技股份有限公司	深圳市南山区学苑大道 1001 号南山智园 C1 栋 14 楼	518071	www. shinry. com
300746	汉嘉设计集团股份有限公司	浙江省杭州市湖墅南路 501 号迪尚商务大厦	310005	www. cnhanjia. com
300747	武汉锐科光纤激光技术股份有限公司	武汉市东湖开发区高新大道 999 号	430073	www. raycuslaser. com
300748	江西金力永磁科技股份有限公司	江西省赣州市经济技术开发区工业园	341000	www. jlmag. com. cn
300749	广东顶固集创家居股份有限公司	中山市东风镇东阜三路 429 号	528425	www. dinggu. net
300750	宁德时代新能源科技股份有限公司	宁德市蕉城区漳湾镇新港路 2 号	352100	www. catlbattery. com
300751	苏州迈为科技股份有限公司	苏州市吴江经济开发区庞金路 1801 号庞金工业坊 D02 幢	215200	www. maxwell - gp. com
300752	深圳市隆利科技股份有限公司	深圳市龙华区大浪街道高峰社区鹊山路光浩工业园 G 栋 3 层、4 层	518109	www. bllbgy. com
300753	江苏爱朋医疗科技股份有限公司	如东县经济开发区永通大道东侧	226400	www. apon. com. cn
300756	中山市金马科技娱乐设备股份有限公司	广东省中山市火炬开发区沿江东三路 5 号	528437	www. jinmabrand. com
300760	深圳迈瑞生物医疗电子股份有限公司	深圳市南山区高新技术产业园区科技南十二路迈瑞大厦 1 - 4 层	518057	www. mindray. com

（三）会员一览表
DIRECTORY OF MEMBER FIRMS

会员名称 Member Name	联系地址 Address	邮编 Zip
爱建证券有限责任公司	上海市浦东新区世纪大道1600号32楼	200122
安信证券股份有限公司	深圳市福田区金田路4018号安联大厦35层	518026
北京高华证券有限责任公司	北京市西城区金融大街7号英蓝国际中心18层	100033
渤海证券股份有限公司	天津市南开区宾水西道8号	300381
财达证券股份有限公司	河北省石家庄市桥西区自强路35号庄家金融大厦24－26层	050000
财富证券有限责任公司	湖南省长沙市芙蓉中路二段80号顺天国际财富中心26层	410005
财通证券股份有限公司	浙江省杭州市杭大路15号嘉华国际商务中心16、17楼	310007
长城国瑞证券有限公司	厦门市深田路46号深田国际大厦20层	361009
长城证券股份有限公司	深圳市深南大道6008号特区报业大厦16－17层	518034
长江证券承销保荐有限公司	中国(上海)自由贸易试验区世纪大道1198号28层	200122
长江证券股份有限公司	武汉市江汉区新华路特8号长江证券大厦	430015
川财证券有限责任公司	中国(四川)自由贸易试验区成都市高新区交子大道177号	)610041
大通证券股份有限公司	大连市沙河口区会展路129号大连国际金融中心A座	116023
大同证券有限责任公司	山西省太原市长治路111号山西世贸中心A座12、13层	030012
德邦证券股份有限公司	上海市福山路500号城建大厦26层	200122
第一创业证券承销保荐有限责任公司	北京市西城区武定侯街6号卓著中心10层	100033
第一创业证券股份有限公司	广东省深圳市福田区福华一路115号投行大厦19楼	518048
东北证券股份有限公司	长春市生态大街6666号	130119
东方花旗证券有限公司	上海市黄浦区中山南路318号24层	200010
东方证券股份有限公司	上海市中山南路318号2号楼22－29层	200010
东海证券股份有限公司	上海市浦东新区东方路1928号东海证券大厦	200125
东吴证券股份有限公司	苏州市工业园区星阳街5号	215021
东兴证券股份有限公司	北京市西城区金融大街5号新盛大厦B座12层	100033
东亚前海证券有限责任公司	深圳市福田区中心四路1号嘉里建设广场第一座第23层	518048
东莞证券股份有限公司	广东省东莞市莞城可园南路1号金源中心30楼	523000
方正证券股份有限公司	长沙市天心区湘江中路二段36号华远华中心4、5号楼3701－3717	410015
高盛高华证券有限责任公司	北京市西城区金融大街7号英蓝国际中心18层1807－1819室	100140
光大证券股份有限公司	上海市静安区新闸路1508号	200040
广发证券股份有限公司	广东省广州市黄埔区中新广州知识城腾飞一街2号618室	510075
广州证券股份有限公司	广州市天河区珠江新城珠江西路5号广州国际金融中心主塔	510623
国都证券股份有限公司	北京市东城区东直门南大街3号国华投资大厦9层	100011
国海证券股份有限公司	广西南宁市滨湖路46号	530028
国金证券股份有限公司	成都市东城根上街95号	610015
国开证券股份有限公司	北京市西城区阜外大街29号	100037
国联证券股份有限公司	江苏省无锡市金融一街8号	214121
国融证券股份有限公司	北京市西城区闹市口大街1号长安兴融中心4号楼11层国融证券	100031
国盛证券有限责任公司	江西省南昌市北京西路88号(江信国际金融大厦)15层	330046
国泰君安证券股份有限公司	上海市静安区南京西路768号	200041
国信证券股份有限公司	深圳市红岭中路1012号国信证券大厦	518001
国元证券股份有限公司	合肥市梅山路18号安徽国际金融中心A座国元证券	230022
海通证券股份有限公司	上海市黄浦区广东路689号海通证券大厦	200001
恒泰长财证券有限责任公司	长春市珠江路439号	130051
恒泰证券股份有限公司	内蒙古呼和浩特市新城区海拉尔东街 满世书香苑办公楼恒泰证券股份有限公司	010010

（三）会员一览表
DIRECTORY OF MEMBER FIRMS

会员名称 Member Name	联系地址 Address	邮编 Zip
宏信证券有限责任公司	成都市人民南路二段18号川信大厦10楼	610016
红塔证券股份有限公司	昆明市北京路155号附1号红塔大厦	650011
华安证券股份有限公司	合肥市政务文化新区天鹅湖路198号	230081
华宝证券有限责任公司	中国(上海)自由贸易试验区世纪大道100号57层	201203
华创证券有限责任公司	贵阳市中华北路216号华创大厦11楼1103室	550002
华福证券有限责任公司	福建省福州市五四路157号新天地大厦7－9层	350003
华金证券股份有限公司	上海市浦东新区杨高南路759号(陆家嘴世纪金融广场)	200127
华林证券股份有限公司	深圳市福田区民田路178号华融大厦6楼	518048
华龙证券股份有限公司	兰州市东岗西路638号兰州财富中心21楼	730030
华融证券股份有限公司	北京市朝阳区朝阳门北大街18号中国人保寿险大厦12－18层	100020
华泰联合证券有限责任公司	深圳市福田区深南大道4011号香港中旅大厦26层	518048
华泰证券股份有限公司	江苏省南京市江东中路228号	210002
华西证券股份有限公司	成都市高新区天府二街198号华西证券大厦	610095
华英证券有限责任公司	江苏省无锡市滨湖区金融一街10号无锡金融中心5层	214000
华菁证券有限公司	上海市虹口区吴淞路575号虹口SOHO25层	200080
华鑫证券有限责任公司	深圳市福田区金田路4018号安联大厦28层A01、B01(b)单元	200030
汇丰前海证券有限责任公司	中国深圳市前海深港现代服务业合作区前湾一路63号前海企业公馆27栋A、B单元	518052
江海证券有限公司	哈尔滨市高新技术产业开发区创新三路833号11号楼江海证券	150036
金通证券有限责任公司	浙江省杭州市江干区解放东路29号迪凯银座22楼	310016
金元证券股份有限公司	深圳市深南大道4001号时代金融中心17层	518048
九州证券股份有限公司	北京市朝阳区安立路30号仰山公园东一门2号楼	518048
开源证券股份有限公司	西安市高新区锦业路1号都市之门B座5层	710065
联储证券有限责任公司	深圳市福田区福田街道岗厦社区深南大道南侧金地中心大厦9楼	518028
联讯证券股份有限公司	惠州市江北东江三路55号广播电视新闻中心西南面一楼大堂和三、四层	516001
民生证券股份有限公司	北京市东城区建国门内大街28号民生金融中心A座16－18层	100005
摩根士丹利华鑫证券有限责任公司	上海市浦东新区世纪大道100号环球金融中心75楼75	200120
南京证券股份有限公司	江苏省南京市江东中路389号	210019
内藤证券公司上海代表处	上海市茂名南路205号瑞金大厦1101室	200020
平安证券股份有限公司	广东省深圳市福田区益田路5033号平安金融中心61层－64层	518026
群益国际控股有限公司上海代表处	上海市浦东南路360号18楼	200120
瑞信方正证券有限责任公司	北京市西城区金融大街甲九号金融街中心南楼15层	100033
瑞银证券有限责任公司	北京市西城区金融大街7号英蓝国际金融中心15层	200120
山西证券股份有限公司	太原市府西街69号山西国贸中心东塔楼	030002
上海华信证券有限责任公司	上海市南京西路399号明天广场23层	200003
上海证券有限责任公司	上海市黄浦区四川中路213号7楼	200002
申港证券股份有限公司	中国(上海)自由贸易试验区世纪大道1589号长泰国际金融大厦22层	200122
申万宏源西部证券有限公司	新疆乌鲁木齐市高新区(新市区)北京南路358号大成国际大厦	830011
申万宏源证券承销保荐有限责任公司	新疆乌鲁木齐市高新区(新市区)北京南路358号大成国际大厦	100033
申万宏源证券有限公司	上海市徐汇区长乐路989号世纪商贸广场45层	200031
世纪证券有限责任公司	深圳市深南大道7088号招商银行大厦40层	518040
首创证券有限责任公司	北京市西城区德胜门外大街115号德胜尚城E座	100088
太平洋证券股份有限公司	云南省昆明市北京路926号同德广场写字楼31楼	650224
天风证券股份有限公司	武汉市武昌区中南路99号武汉保利广场37楼	430071
万和证券股份有限公司	深圳市福田区深南大道7028号时代科技大厦20层西厅	518040

(三) 会员一览表(续)
DIRECTORY OF MEMBER FIRMS (Continued)

会员名称 Member Name	联系地址 Address	邮编 Zip
万联证券股份有限公司	广州市天河区珠江东路11号18、19楼全层	510623
网信证券有限责任公司	辽宁省沈阳市沈河区热闹路49号	110014
五矿证券有限公司	深圳市福田区金田路4028号荣超经贸中心大厦47层	518031
西部证券股份有限公司	陕西省西安市新城区东新街319号8幢10000室	710004
西藏东方财富证券股份有限公司	上海市徐汇区宛平南路88号金座9-18楼	200030
西南证券股份有限公司	重庆市江北区桥北苑8号西南证券大厦	400023
湘财证券股份有限公司	长沙市天心区湘府中路198号新南城商务中心A栋11楼	410004
新时代证券股份有限公司	北京市海淀区北三环西路99号西海国际中心1号楼15层	100086
信达证券股份有限公司	北京市西城区闹市口大街九号院1号楼信达金融中心	100031
兴业证券股份有限公司	福建省福州市湖东路268号证券大厦	350003
野村证券株式会社上海代表处	上海市卢湾区茂名南路58号花园饭店601室	200020
银泰证券有限责任公司	深圳市福田区竹子林四路紫竹七道光大银行18楼	518040
英大证券有限责任公司	深圳市福田区深南中路华能大厦三十、三十一层	518031
招商证券股份有限公司	中国广东省深圳市福田路江苏大厦A座38-45楼	518026
浙商证券股份有限公司	浙江省杭州市江干区五星路201号	310020
中德证券有限责任公司	北京市朝阳区建国路81号华贸中心1号写字楼22层	100025
中国长城资产管理公司	北京西城区月坛北街2号月坛大厦	100045
中国东方资产管理公司	北京阜成门内大街410号	100818
中国国际金融股份有限公司	北京市朝阳区建国门外大街1号国贸大厦2座28层	200120
中国华融资产管理公司	北京市西城区白云路10号	100045
中国民族证券有限责任公司	北京市朝阳区北四环中路27号盘古大观A座40-43层	100101
中国信达资产管理公司	北京市东城区东中街29号北京东环广场	100027
中国银河证券股份有限公司	北京市西城区金融大街35号国际企业大厦C座	100032
中国证券金融股份有限公司	北京市西城区丰盛胡同28号太平洋保险大厦15层	100032
中国中投证券有限责任公司	深圳市福田区益田路6003号荣超商务中心A栋第18层至第21层	518048
中航证券有限公司	江西省南昌市红谷滩新区红谷中大道1619号南昌国际金融大厦	330038
中山证券有限责任公司	深圳南山区科技中一路西华强高新发展大厦7层、8层	518057
中泰证券股份有限公司	山东省济南市经七路86号	250001
中天国富证券有限公司	贵州省贵阳市观山湖区长岭北路中天会展城B区金融商务区	550081
中天证券股份有限公司	辽宁省沈阳市和平区光荣街23甲	110003
中信建投证券股份有限公司	北京市东城区朝内大街188号	100010
中信证券(山东)有限责任公司	青岛市市南区东海西路28号东座5楼	266061
中信证券股份有限公司	广东省深圳市福田区中心三路8号卓越时代广场(二期)北座	100026
中银国际证券股份有限公司	上海浦东银城中路200号中银大厦39、40F	200120
中邮证券有限责任公司	陕西省西安市高新区唐延路5号陕西邮政大厦9-11层	710075
中原证券股份有限公司	河南省郑州市郑东新区商务外环路10号	450018

(四)深圳证券交易所收费一览表
FEE LIST OF SHENZHEN STOCK EXCHANGE

收费项目 Items	收费标准 Fees	备注 Remarks
1. 交易费用		
(1) A 股		
佣金	不得高于成交金额的 0.3%，也不得低于代收的证券交易监管费和证券交易经手费，起点 5 元(要约收购费用参照 A 股收费标准)	证券公司收取
证券交易经手费	按成交金额双收取 0.0487‰	交易所收取
证券结算过户费	按成交金额双收取 0.02‰	结算公司收取
证券交易监管费	按成交金额双收取 0.02‰	代证监会收取
证券交易印花税	对出让方按成交金额的 1‰收取,对受让方不再征税	代国家税务局扣缴
(2) B 股		
佣金	不得高于成交金额的 0.3%，也不得低于代收的证券交易监管费和证券交易经手费，起点 5 港元(要约收购费用参照 B 股收费标准)	证券公司收取
证券交易经手费	按成交金额双收取 0.0487‰	交易所收取
证券交易监管费	按成交金额双收取 0.02‰	代证监会收取
证券交易印花税	对出让方按成交金额的 1‰收取,对受让方不再征税	代国家税务局扣缴
(3) 基金		
佣金	不得高于成交金额的 0.3%，也不得低于代收的证券交易监管费和证券交易经手费	证券公司收取
证券交易经手费	成交金额的 0.0487‰	交易所收取
(4) 优先股		
佣金	不得高于成交金额的 0.3%，也不得低于代收的证券交易监管费和证券交易经手费，起点 5 元	证券公司收取
证券交易经手费	试点期间按普通股标准的 80%收取	交易所收取
证券结算过户费	按成交金额双收取 0.02‰	结算公司收取
证券交易监管费	按成交金额双收取 0.02‰	代证监会收取
证券交易印花税	对出让方按成交金额的 1‰收取,对受让方不再征税	代国家税务局扣缴
(5) 权证		
佣金	不得高于成交金额的 0.3%，也不得低于代收的证券交易监管费和证券交易经手费，起点 5 元	证券公司收取
证券交易经手费	成交金额的 0.045‰	交易所收取
(6) 国债现货		
佣金	不超过成交金额的 0.02%	证券公司收取
证券交易经手费	成交金额 100 万元以下(含)每笔收 0.1 元 成交金额 100 万元以上每笔收 10 元	交易所收取
(7) 企业债/公司债现货		
佣金	不超过成交金额的 0.02%	证券公司收取
证券交易经手费	成交金额 100 万元以下(含)每笔收 0.1 元 成交金额 100 万元以上每笔收 10 元	交易所收取

(四)深圳证券交易所收费一览表(续)

FEE LIST OF SHENZHEN STOCK EXCHANGE (Continued)

	收费项目 Items	收费标准 Fees	备注 Remarks
(8)	专项资产管理计划		
	佣金	不超过成交金额的0.02%	证券公司收取
	证券交易经手费	成交金额100万元以下(含)每笔收0.1元 成交金额100万元以上每笔收10元	交易所收取
(9)	中小企业私募债		
	佣金	不超过成交金额的0.02%	证券公司收取
	证券交易经手费	成交金额100万元以下(含)每笔收0.1元 成交金额100万元以上每笔收10元	交易所收取
(10)	债券回购		
	佣金	1天 不超过成交金额的0.001% 2天 不超过成交金额的0.002% 3天 不超过成交金额的0.003% 4天 不超过成交金额的0.004% 7天 不超过成交金额的0.005% 14天 不超过成交金额的0.01% 28天 不超过成交金额的0.02% 28天以上 不超过成交金额的0.03%	证券公司收取
	证券交易经手费	成交金额100万元以下(含)每笔收0.1元,反向交易不再收取 成交金额100万元以上每笔收1元,反向交易不再收取	交易所收取
(11)	股票质押式回购		
	证券交易经手费	按每笔初始交易质押标的证券面值1‰收取,最高不过超过100元	交易所收取
(12)	可转债		
	佣金	不超过成交金额的0.1%	证券公司收取
	证券交易经手费	按成交金额双边收取0.04‰	交易所收取
(13)	大宗交易		
	A股经手费	按A股标准费率下浮30%收取	交易所收取
	B股、基金经手费	按同品种标准费率下浮50%收取	
	债券、回购经手费	按同品种标准费率收取	
	债券ETF经手费	免收	
(14)	约定购回		
	证券交易经手费	按同品种大宗交易收费标准执行	交易所收取

注:1. 证券交易经手费、证券结算过户费和证券交易监管费包含在佣金之中。

2. 证券交易所风险基金由交易所自行计提,不另外收取。

(四)深圳证券交易所收费一览表(续)

FEE LIST OF SHENZHEN STOCK EXCHANGE (Continued)

收费项目 Items	收费标准 Fees	备注 Remarks
2. 上市费用		
(1) 股票		
上市初费	总股本2亿以下(含),30万元 总股本2亿至4亿(含),45万元 总股本4亿至6亿(含),55万元 总股本6亿至8亿(含),60万元 总股本8亿以上,65万元	总股本为A、B股合计 创业板减半征收
上市年费	总股本2亿以下(含),5万元 总股本2亿至4亿(含),8万元 总股本4亿至6亿(含),10万元 总股本6亿至8亿(含),12万元 总股本8亿以上,15万元	总股本为A、B股合计 创业板减半征收
(2) 优先股		
上市初费	试点期间按普通股标准的80%收取	
上市年费	试点期间按普通股标准的80%收取	
(3) 国债		
上市初费	免收	
上市年费	暂免收取	
(4) 企业债/公司债		
上市初费	暂免收取	
上市年费	暂免收取	
(5) 可转债		
上市初费	上市债券总额0.01%,最高不超过3万元	
上市年费	以1亿元为基数,每年缴纳6000元;超过1亿元的,每增加2000万元,年费增加1200元,最高不超过24000元。(暂免收取)	按年收取
(6) 基金		
上市初费	3万元	
上市年费	6万元	按年收取
(7) 权证		
上市初费	20万元	
(8) 专项资产管理计划		
上市初费	暂免收取	
上市年费	暂免收取	
(9) 中小企业私募债		
上市初费	暂免收取	
上市年费	暂免收取	

(四)深圳证券交易所收费一览表(续)

FEE LIST OF SHENZHEN STOCK EXCHANGE (Continued)

收费项目 Items	收费标准 Fees	备注 Remarks
3. 会员费用		
(1) 席位费	普通 60 万元/个,特别席位 20 万元/个	
(2) 交易单元费用		
交易单元使用费	对会员使用超出交费席位(指已交席位初费的席位)数量以外的交易单元,每年收取 30000 元/个的交易单元使用费。	
流速费	对会员使用超出交费席位(指已交席位初费的席位)数量以外的流速,每年收取 9600 元/份的流速费。每份流速为 50 笔/秒。	2014 年 7 月 1 日起,由深圳证券通信公司收取
流量费	每笔交易类申报(指买入、卖出、撤单申报)收取 0.1 元,每笔非交易类申报(指除买入、卖出、撤单以外的申报)收取 0.01 元。 此项费用以会员为单位收取,最低收费标准为每家会员每年 2 万元。详细计收方法见本所《关于调整席位管理年费收费模式的通知》(深证会〔2004〕191 号)。	2014 年 7 月 1 日起,由本所和深圳证券通信公司按 6:4 比例分别收取 债券 ETF 免收交易单元流量费