深圳证券交易所市场统计年鉴

SHENZHEN STOCK EXCHANGE FACT BOOK

2019

主　编　深圳证券交易所
编　写　信息管理部

深圳证券交易所

目　　录
CONTENTS

指标说明
NOTES TO STATISTICS INDICATORS

一、市场历史概貌 …… (1—20)
HISTORICAL MARKET OVERVIEW

(一)市场统计记录 …… (3)
HISTORICAL STATISTICAL MARKET RECORDS

1. 二〇一九年市场概况 …… (3)
MARKET OVERVIEW, 2019

2. 成交总值(二〇〇九年至二〇一九年) …… (4)
VALUE TRADED, 2009—2019

3. 成交额最高纪录(一九九一年至二〇一九年) …… (4)
TOP 10 VALUE TRADED, 1991—2019

4. 深证综合指数十大升跌纪录(一九九一年至二〇一九年) …… (5)
TOP 10 RISES AND FALLS OF SZSE COMPOSITE INDEX, 1991—2019

5. 深证成份指数十大升跌纪录(一九九四年至二〇一九年) …… (5)
TOP 10 RISES AND FALLS OF SZSE COMPONENT INDEX, 1994—2019

(二)历年市场概貌 …… (6)
YEARLY MARKET OVERVIEW

1. 上市证券(年底数字) …… (6)
LISTED SECURITIES (Year-end Figures)

2. 成交情况 …… (7)
TRANSACTION DATA

3. 股价指数 …… (8)
STOCK PRICE INDICES

4. 股票市盈率(年底数字) …… (9)
P/E RATIO (Year-end Figures)

5. 会员(年底数字) …… (9)
MEMBERSHIPS (Year-end Figures)

6. 投资者(年底数字) …… (9)
INVESTORS (Year-end Figures)
(三)二〇一九年各月市场概貌 …… (10)
MONTHLY MARKET OVERVIEW, 2019
1. 上市证券(月底数字) …… (10)
LISTED SECURITIES (Month-end Figures)
2. 成交情况 …… (12)
TRANSACTION DATA
3. 股价指数(月底数字) …… (16)
STOCK PRICE INDICES(Month-end Figures)
4. 股票市盈率(月底数字) …… (18)
P/E RATIO (Month-end Figures)
5. 会员(月底数字) …… (18)
MEMBERSHIPS (Month-end Figures)
6. 投资者(月底数字) …… (18)
INVESTORS (Month-end Figures)
(四)深圳证券市场近十年来的发展 …… (20)
SHENZHEN SECURITIES MARKET MOVEMENT, 2009—2019

二、二〇一九年深圳证券市场状况 …… (21—486)
TRANSACTION DATA, 2019

(一)各类证券成交金额 …… (23)
TOTAL SECURITIES VALUE TRADED
1. 各类证券成交金额(二〇一九年) …… (23)
TOTAL VALUE TRADED, 2019
2. 每日成交金额表(二〇一九年) …… (24)
DAILY VALUE TRADED, 2019
3. 每日成交笔数表(二〇一九年) …… (25)
DAILY DEALS TRADED, 2019
(二)深圳证券交易所指数 …… (26)
SZSE INDICES
1. 深证综合指数历史走势图(二〇〇九年至二〇一九年) …… (26)
SZSE COMPOSITE INDEX, DAILY MOVEMENT CHART, 2009—2019
深证成份指数历史走势图(二〇〇九年至二〇一九年) …… (27)
SZSE COMPONENT INDEX, DAILY MOVEMENT CHART, 2009—2019
2. 深证综合指数全年走势图(二〇一九年) …… (28)
SZSE COMPOSITE INDEX, DAILY MOVEMENT CHART, 2019

3. 深证综合指数每日收市表(二〇一九年) …… (29)
SZSE COMPOSITE INDEX, DAILY CLOSE, 2019
4. 深证 A 股指数全年走势图(二〇一九年) …… (30)
SZSE A-SHARE INDEX, DAILY MOVEMENT CHART, 2019
深证 B 股指数全年走势图(二〇一九年) …… (30)
SZSE B-SHARE INDEX, DAILY MOVEMENT CHART, 2019
5. 深证 A 股指数每日收市表(二〇一九年) …… (31)
SZSE A-SHARE INDEX, DAILY CLOSE, 2019
6. 深证 B 股指数每日收市表(二〇一九年) …… (32)
SZSE B-SHARE INDEX, DAILY CLOSE, 2019
7. 深证成份指数全年走势图(二〇一九年) …… (33)
SZSE COMPONENT INDEX, DAILY MOVEMENT CHART, 2019
8. 深证成份指数每日收市表(二〇一九年) …… (34)
SZSE COMPONENT INDEX, DAILY CLOSE, 2019
9. 中小板指数 P 全年走势图(二〇一九年) …… (35)
SZSE SME PRICE INDEX, DAILY MOVEMENT CHART, 2019
创业板指数 P 全年走势图(二〇一九年) …… (35)
CHINEXT PRICE INDEX, DAILY MOVEMENT CHART, 2019
10. 中小板指数 P 每日收市表(二〇一九年) …… (36)
SZSE SME PRICE INDEX, DAILY CLOSE, 2019
11. 创业板指数 P 每日收市表(二〇一九年) …… (37)
CHINEXT PRICE INDEX, DAILY CLOSE, 2019
12. 深证 100 指数全年走势图(二〇一九年) …… (38)
SZSE 100 INDEX, DAILY MOVEMENT CHART, 2019
深证 300 价格指数全年走势图(二〇一九年) …… (38)
SZSE 300 PRICE INDEX, DAILY MOVEMENT CHART, 2019
13. 深证 100 指数每日收市表(二〇一九年) …… (39)
SZSE 100 INDEX, DAILY CLOSE, 2019
14. 深证 300 价格指数每日收市表(二〇一九年) …… (40)
SZSE 300 PRICE INDEX, DAILY CLOSE, 2019
15. 深市基金指数全年走势图(二〇一九年) …… (41)
SZSE MUTUAL FUND INDEX, DAILY MOVEMENT CHART, 2019
16. 深市基金指数每日收市表(二〇一九年) …… (42)
SZSE MUTUAL FUND INDEX, DAILY CLOSE, 2019
17. 行业分类指数每月收市表(二〇一九年) …… (43)
SZSE INDUSTRIAL INDEX, MONTHLY CLOSE, 2019
18. 指数变动情况(二〇一九年) …… (44)
CHANGE OF SZSE STOCK INDICES,2019

(三)主板市场 …… (51)
MAIN BOARD MARKET
1. 主板股价 …… (51)
MAIN BOARD STOCK PRICE
(1)股价变动分布(二〇一九年) …… (51)
STOCK PERFORMANCE DISTRIBUTION, 2019
(2)各股升跌情况(二〇一九年) …… (52)
PRICE CHANGE OF STOCKS, 2019
2. 主板成交统计 …… (62)
MAIN BOARD TRANSACTION
(1)成交金额及股数(二〇〇九年至二〇一九年) …… (62)
TRADING VALUE AND VOLUME, 2009—2019
(2)月均成交金额(二〇〇九年至二〇一九年) …… (62)
MONTHLY VALUE TRADED,2009—2019
(3)行业分类股份成交金额(二〇一九年) …… (63)
TRADING VALUE BY INDUSTRY, 2019
(4)各股成交量、成交金额及占市场比例(二〇一九年) …… (64)
TRADING VOLUME, VALUE & MARKET SHARE, 2019
(5)每日成交股数表(二〇一九年) …… (74)
DAILY TRADING VOLUME, 2019
(6)每日成交金额表(二〇一九年) …… (75)
DAILY TRADING VALUE, 2019
(7)每日成交笔数表(二〇一九年) …… (76)
DAILY DEALS, 2019
3. 主板市价总值 …… (77)
MAIN BOARD MARKET VALUE
(1)市价总值(二〇〇九年至二〇一九年) …… (77)
MARKET VALUE, 2009—2019
(2)市价总值柱状图(二〇〇九年至二〇一九年) …… (77)
MARKET VALUE CHART, 2009—2019
(3)上市股份市价总值分布(二〇一九年) …… (78)
MARKET VALUE BY INDUSTRY, 2019
(4)每日市价总值表(二〇一九年) …… (79)
DAILY MARKET VALUE, 2019
(5)各股市价总值排名表(二〇一九年) …… (80)
RANK BY STOCK MARKET VALUE, 2019
4. 主板市盈率 …… (90)
MAIN BOARD P/E RATIO

(1)上市股份平均市盈率(二〇〇九年至二〇一九年) …… (90)
AVERAGE P/E RATIO, 2009—2019
(2)市盈率变化图(二〇〇九年至二〇一九年) …… (90)
P/E RATIO CHANGING, 2009—2019
(四)中小板市场 …… (91)
SME BOARD MARKET
1. 中小板股价 …… (91)
SME BOARD STOCK PRICE
(1)股价变动分布(二〇一九年) …… (91)
STOCK PERFORMANCE DISTRIBUTION, 2019
(2)各股升跌情况(二〇一九年) …… (92)
PRICE CHANGE OF STOCKS, 2019
2. 中小板成交统计 …… (110)
SME BOARD TRANSACTION
(1)成交金额及股数(二〇〇九年至二〇一九年) …… (110)
TRADING VALUE AND VOLUME, 2009—2019
(2)月均成交金额(二〇〇九年至二〇一九年) …… (110)
MONTHLY VALUE TRADED,2009—2019
(3)行业分类股份成交金额(二〇一九年) …… (111)
TRADING VALUE BY INDUSTRY, 2019
(4)各股成交量、成交金额及占市场比例(二〇一九年) …… (112)
TRADING VOLUME, VALUE & MARKET SHARE, 2019
(5)每日成交股数表(二〇一九年) …… (130)
DAILY TRADING VOLUME, 2019
(6)每日成交金额表(二〇一九年) …… (131)
DAILY TRADING VALUE, 2019
(7)每日成交笔数表(二〇一九年) …… (132)
DAILY DEALS, 2019
3. 中小板市价总值 …… (133)
SME BOARD MARKET VALUE
(1)市价总值(二〇〇九年至二〇一九年) …… (133)
MARKET VALUE, 2009—2019
(2)市价总值柱状图(二〇〇九年至二〇一九年) …… (133)
MARKET VALUE CHART, 2009—2019
(3)上市股份市价总值分布(二〇一九年) …… (134)
MARKET VALUE BY INDUSTRY, 2019
(4)每日市价总值表(二〇一九年) …… (135)
DAILY MARKET VALUE, 2019

(5)各股市价总值排名表(二〇一九年) …… (136)
RANK BY STOCK MARKET VALUE, 2019
4. 中小板市盈率 …… (154)
SME BOARD P/E RATIO
(1)上市股份平均市盈率(二〇〇九年至二〇一九年) …… (154)
AVERAGE P/E RATIO, 2009—2019
(2)市盈率变化图(二〇〇九年至二〇一九年) …… (154)
P/E RATIO CHANGING, 2009—2019
(五)创业板市场 …… (155)
CHINEXT MARKET
1. 创业板股价 …… (155)
CHINEXT STOCK PRICE
(1)股价变动分布(二〇一九年) …… (155)
STOCK PERFORMANCE DISTRIBUTION, 2019
(2)各股升跌情况(二〇一九年) …… (156)
PRICE CHANGE OF STOCKS, 2019
2. 创业板成交统计 …… (171)
TRANSACATION OF CHINEXT
(1)成交金额及股数(二〇〇九年至二〇一九年) …… (171)
TRADING VALUE AND VOLUME, 2009—2019
(2)月均成交金额(二〇〇九年至二〇一九年) …… (171)
MONTHLY VALUE TRADED,2009—2019
(3)行业分类股份成交金额(二〇一九年) …… (172)
TRADING VALUE BY INDUSTRY, 2019
(4)各股成交量、成交金额及占市场比例(二〇一九年) …… (173)
TRADING VOLUME, VALUE & MARKET SHARE, 2019
(5)每日成交股数表(二〇一九年) …… (188)
DAILY TRADING VOLUME, 2019
(6)每日成交金额表(二〇一九年) …… (189)
DAILY TRADING VALUE, 2019
(7)每日成交笔数表(二〇一九年) …… (190)
DAILY DEALS, 2019
3. 创业板市价总值 …… (191)
CHINEXT MARKET VALUE
(1)市价总值(二〇〇九年至二〇一九年) …… (191)
MARKET VALUE, 2009—2019
(2)市价总值柱状图(二〇〇九年至二〇一九年) …… (191)
MARKET VALUE CHART, 2009—2019

(3)上市股份市价总值分布(二〇一九年) …… (192)
MARKET VALUE BY INDUSTRY, 2019
(4)每日市价总值表(二〇一九年) …… (193)
DAILY MARKET VALUE, 2019
(5)各股市价总值排名表(二〇一九年) …… (194)
RANK BY STOCK MARKET VALUE, 2019
4. 创业板市盈率 …… (209)
CHINEXT P/E RATIO
(1)上市股份平均市盈率(二〇〇九年至二〇一九年) …… (209)
AVERAGE P/E RATIO, 2009—2019
(2)市盈率变化图(二〇〇九年至二〇一九年) …… (209)
P/E RATIO CHANGING, 2009—2019
(六)基金市场 …… (210)
FUND MARKET
1. 基金价格升跌情况(二〇一九年) …… (210)
PRICE CHANGE OF MUTUAL FUNDS, 2019
2. 基金成交统计 …… (222)
TRANSACTION OF MUTUAL FUNDS
(1)各基金成交单位数、成交金额及占市场比例(二〇一九年) …… (222)
MUTUAL FUNDS TRADING VOLUME, VALUE & MARKET SHARE, 2019
(2)基金每日成交单位数(二〇一九年) …… (232)
DAILY TRADING VOLUME OF MUTUAL FUNDS, 2019
(3)基金每日成交金额表(二〇一九年) …… (233)
DAILY TRADING VALUE OF MUTUAL FUNDS, 2019
(4)基金每日成交笔数表(二〇一九年) …… (234)
DAILY DEALS OF MUTUAL FUNDS, 2019
(七)债券市场 …… (235)
BOND MARKET
1. 债券现货价格升跌情况(二〇一九年) …… (235)
PRICE CHANGE OF BONDS, 2019
2. 债券现货成交统计 …… (347)
TRANSACTION OF BONDS
(1)债券分类成交金额(二〇一九年) …… (347)
BONDS TRADING VALUE BY SORT, 2019
(2)各债券成交面值、成交金额及占市场比例(二〇一九年) …… (348)
BONDS TRADING PAR, VALUE & MARKET SHARE, 2019
(3)债券每日成交面值表(二〇一九年) …… (456)
DAILY TRADING PAR OF BONDS, 2019

(4)债券每日成交金额表(二〇一九年) …… (457)
DAILY TRADING VALUE OF BONDS, 2019
(5)债券每日成交笔数表(二〇一九年) …… (458)
DAILY DEALS OF BONDS, 2019
3. 债券回购成交统计 …… (459)
TRANSACTION OF BOND REPURCHASES
(1)各回购品种利率标价情况(二〇一九年) …… (459)
PRICE CHANGE OF BOND REPURCHASES, 2019
(2)债券回购各品种成交金额及占市场比例(二〇一九年) …… (459)
BOND REPURCHASE TRADING VALUE & MARKET SHARE, 2019
(3)债券回购每日成交金额表(二〇一九年) …… (460)
DAILY TRADING VALUE OF BOND REPURCHASES, 2019
(4)债券回购每日成交笔数表(二〇一九年) …… (461)
DAILY DEALS OF BOND REPURCHASE, 2019
4. 中小企业私募债 …… (462)
SME PRIVATE PLACEMNET BONDS
(1)中小企业私募债挂牌一览表(二〇一九年) …… (462)
SME PRIVATE PLACEMNET BONDS LISTED IN 2019
(2)中小企业私募债每日成交金额表(二〇一九年) …… (467)
SME PRIVATE PLACEMENT BONDS DAILY VALUE TRADED, 2019
(八)融资融券 …… (468)
MARGIN TRADING
1. 标的证券融资买入、融券卖出金额及占市场比例(二〇一九年) …… (468)
STOCK MARGIN TRADING VALUE & MARKET SHARE, 2019
2. 每日融资买入金额表(二〇一九年) …… (485)
DAILY MAGIN PURCHASSE VALUE, 2019
3. 每日融券卖出金额表(二〇一九年) …… (486)
DAILY MAGIN SALE VALUE, 2019

三、上市公司 …… (487—608)
LISTED COMPANIES

(一)上市公司活动记录 …… (489)
LISTED COMPANIES ACTIVITIES
1. 新上市公司和证券 …… (489)
NEW LISTED COMPANIES AND SECURITIES
(1)新上市股票 …… (489)
NEW LISTED STOCKS

(2)新上市债券 …… (493)
NEW LISTED BONDS
2. 除牌证券 …… (544)
DELISTING SECURITIES
3. 红股与派息 …… (567)
BONUS ISSUES / DIVIDENDS
4. 配股 …… (598)
RIGHTS ISSUES
5. 增发 …… (599)
SECONDARY PUBLIC OFFERING
(二)上市公司统计资料 …… (606)
STATISTICS OF LISTED COMPANIES
1. 上市公司分类(证券分类) …… (606)
LISTED COMPANIES BY INDUSTRY
2. 集资总额(二〇〇九年至二〇一九年) …… (607)
FUNDS RAISED YEARLY, 2009—2019
3. 地区集资(二〇一九年) …… (608)
FUNDS RAISED BY PROVINCES, 2019

四、投资者与地区统计 …… (609—749)
INVESTORS AND AREAS

(一)投资者开户分布 …… (611)
INVESTORS DISTRIBUTION
1. A 股投资者总开户数 …… (611)
INVESTORS OF A-SHARE
2. A 股投资者新开户数 …… (611)
NEW INVESTORS OF A-SHARE
3. B 股投资者总开户数 …… (612)
INVESTSTORS OF B-SHARE
4. B 股投资者新开户数 …… (612)
NEW INVESTSTORS OF B-SHARE
(二)二〇一九年底股东持股情况统计 …… (613)
SHAREHOLDING DATA, End of 2019
(三)上市证券成交金额分布(按每笔成交金额大小分类) …… (662)
SECURITIES TRADING VALUE BY TRADE SIZE
(四)地区分布统计 …… (748)
REGIONAL STATISTICS

1. 二〇一九年底 A 股投资者开户地区分布 …… (748)
A-SHARE INVESTORS BY REGION, End of 2019

2. 二〇一九年交易金额地区分布 …… (749)
TRADING VALUE BY REGION, 2019

五、会员…… (751—946)
MEMBERSHIP

(一)二〇一九年会员交易统计…… (753)
MEMBER TRADING VALUE, 2019
(二)二〇一九年证券营业部交易排名 …… (756)
MEMBER BRANCH RANKING BY TRADING VALUE, 2019

六、附录 …… (947—1037)
APPENDIX

(一)上市公司中英文名称对照表 …… (949)
DIRECTORY OF LISTED COMPANIES (CHINESE,ENGLISH)
(二)上市公司地址一览表…… (990)
ADDRESS LIST OF LISTED COMPANIES
(三)会员一览表 …… (1031)
DIRECTORY OF MEMBER FIRMS
(四)深圳证券交易所收费一览表 …… (1034)
FEE LIST OF SHENZHEN STOCK EXCHANGE

指标说明

1. **本年鉴约定:**成交金额、成交数量以交易的买方或卖方单边计算,交易金额、交易数量以交易的买方和卖方双边计算。所以,总交易金额等于总成交金额的两倍。
2. **单位:**除非特别说明,本年鉴中金额的单位为百万元人民币,B 股换算为人民币计算;数量的单位为百万股(张、份),债券和回购单位为万张。
3. **统计范围:**在本所上市交易的各类证券,包括股票(主板 A 股、中小板、创业板、主板 B 股),基金(封闭式、分级基金、LOF、ETF),债券(含 ABS),权证,优先股,期权。
4. **统计内容:**包括本所上市的各类证券的交易状况和参与者的交易状况,会员情况及交易状况等。
5. **统计时期:**2019 年 1 月 1 日至 2019 年 12 月 31 日。为方便对比,增加 2009 年至 2018 年的部分相关数据。
6. **数据指标:**证券数目及会员数目、股本、市值、市盈率、股价、指数等为月底或年底的时点数字,不具有可加性;交易金额、交易数量等为全年或某月的时期数字,具有可加性,由相应时期内各交易日的实际数字累加而成。
7. **舍入误差:**本年鉴数字采用四舍五入方式计算,个别数字采用截尾方式计算。由于舍入误差,分项数字之和未必等于总额数字。
8. **中小板:**全称中小企业板,设立于 2004 年 6 月,专为中小企业上市融资提供服务,是深圳多层资本市场的有机组成部分。
9. **创业板:**设立于 2009 年 10 月,专为自主创新及其他成长型创业企业发展提供融资服务的新平台,是中国多层资本市场的重要组成部分。
10. **上市公司数目:**其股票在本所上市的公司数目(含暂停上市公司)。
11. **上市证券数目:**包括在本所直接挂牌的各类证券数目(含暂停上市证券)。
12. **会员数:**已批准成为本所会员的机构数目。
13. **席位数:**包括本所会员申请的席位及其他非会员申请的特别席位,如国债专席、B 股境外券商特别席位、及其他特别席位。
14. **发行股本:**指上市公司发行在外的 A 股和 B 股股本,不含 H 股股本。

    总发行股本 = ∑A 股总股本 + ∑B 股总股本
15. **上市面额:**指除股票外的其他证券在本所直接挂牌的面额数量。

    总上市面额 = ∑基金单位数 + ∑债券面额 + ∑权证份额数 + ∑优先股面额

16. **市价总值：** 股票市价总值 = ∑总发行股本 × 收市价

其他证券市值 = ∑上市面额 × 收市价/每张面额

17. **平均市盈率：**只计算股票的平均市盈率。

平均市盈率 = ∑(收市价 × 总股本)/∑(每股盈利 × 总股本)

18. **证券升跌幅** $= \left(\prod \frac{\text{每日收市价}}{\text{每日前收市}} - 1\right) \times 100\%$

除息日的前收市价为除权调整后的前收市价。

19. **股价指数：**本所编制的综合指数类、成份股指数类和行业分类指数类。除特别说明外，收市采用月(年)底时点数，最高、最低指数皆为收市指数的最高、最低。

20. **交易日数：** 分 A 股交易日数，B 股交易日数。

总交易日数 = A 股交易日数和 B 股交易日数中的较大者

21. **总成交金额** = 股票成交额 + 基金成交额 + 债券成交额 + 权证成交额 + 优先股成交额 + 期权成交额

全年累计数 = ∑全年每日成交额

日均成交金额 = 总成交金额/总交易日数

22. **总成交股数** = ∑A 股成交股数 + ∑B 股成交股数

日均成交股数 = 总成交股数/总交易日

其他成交数量：除股票外的成交量单位，基金为基金单位，权证为份，债券和回购为张，优先股为股。

23. **股票换手率** = ∑(股票每日成交股数/流通股数)

24. **成交手数：**股票、优先股、权证、基金交易单位每手 1 股(份)，债券每手 1 张。

25. **成交笔数：**由交易系统完成配对交易的记录数。

26. **融资融券：**指投资者通过担保，向证券公司借钱买入或借券卖出的交易。

27. **分红派息：**指 2019 年内上市公司根据分红派息方案派发的红股和股息。

28. **配股：**2019 年内上市公司的配股活动。

配股集资金额 = 配股价 × 实际配股数

29. **停牌情况：**2019 年内发生的证券停牌及原因。

30. **集资金额：**如无特别说明，仅包括上市公司首发、增发和配股的集资，不包括优先股、公司债的集资。

31. **行业分类：**自 2013 年 3 月 4 日起，上市公司行业改为农林牧渔、采矿业、制造业、水电煤气、建筑业、批发零售、运输仓储、住宿餐饮、信息技术、金融业、房地产、商务服务、科研服务、公共环保、卫生、文化传播、综合等十七大类。

NOTES TO STATISTICS INDICATORS

1. *Agreement of the Fact Book*: Trading value and volume by market or securities are calculated on an unilateral basis, while value and volume by members, seats or areas are counted on a bilateral basis (buy & sell).
2. *Unit*: Except for special notes, calculation unit of trading value shall be RMB million. Trading value of B shares is calculated after converting HKD into RMB. Calculation unit of trading volume of equities and funds is one million, while unit of bonds and repurchase is 10 thousands.
3. *Products Included*: All securities listed on the Shenzhen Stock Exchange (SZSE). These securities include equities (main board A shares, SME, ChiNext & main board B shares), funds (close-end funds, structured funds, LOF & ETF), bonds (ABS included), warrants, preferred stocks, options.
4. *Contents*: Transaction of all securities listed on SZSE, participation of investors, information and performance of member firms.
5. *Covered Period*: 1 January — 31 December, 2019. Related information from 2009 to 2018 is added for comparison.
6. *Statistical Data*: Number of securities, members, stock capital, market value, P/E ratio, stock prices and stock price indices are the month-end or year-end figures, not accumulated. The year or month trading value and volume are accumulated by the daily figures of the trading days in the related period.
7. *Rounding-off Error*: Calculation is conducted on an end cut or rounding off basis. Due to the rounding off error, the sum of all detail data may be not equal to the total amount.
8. *SME Board*: Small and Medium Enterprise Board, found in June, 2004, offers service for small and medium enterprises listing. It is an important component of Shenzhen's multi-tier capital market.
9. *ChiNext*: ChiNext, found in October, 2009, offers a new capital platform tailor-made for the needs of enterprises engaged in independent innovation and other growing venture enterprises. It is an important component of China's multi-tier capital market.
10. *Listed Companies*: The number of companies whose equities are listed on SZSE, including those paused listing.
11. *Listed Securities*: The number of securities listed on SZSE, including those paused listing.
12. *Member Number*: The total number of member firms registered in SZSE.
13. *Seat Number*: The total number of trading seats include those of the members and special trading seats of non-member traders such as TB seats, B share special seats and other special seats.
14. *Stock Capital Issued*: Stock capital of A and B shares issued by companies listed, excluding part of H shares.

$$\text{Total stock capital} = \sum \text{Capital of A shares} + \sum \text{Capital of B shares}$$

15. *Par Value Listed*: Gross par value of securities, except for equities, listed on SZSE.

$$\text{Total par value listed} = \sum \text{Par value of bonds} + \sum \text{Units of funds} + \sum \text{Units of warrants} + \sum \text{Par value of preferred stocks}$$

16. *Market Value*:

$$\text{Market value of equities} = \sum \text{Total stock capital issued} \times \text{Close price}$$

$$\text{Market value of other securities} = \sum \text{Total par value listed} \times \text{Close price} / \text{Par value of each}$$

17. *Average P/E Ratio*: Average P/E ratio of equities only.

$$\text{Average P/E ratio} = \frac{\sum(\text{Close prices} \times \text{Total capital stock})}{\sum(\text{PSE} \times \text{Total capital stock})}$$

18. *Price change of Securities* $= \left(\prod \frac{\text{Daily close price}}{\text{Daily prev-close price}} - 1\right) \times 100\%$

The prev-close price of ex-rights day is ex-adjusted prev-close.

19. *Stock Price Indices*: Composite stock price indices, component stock price indices and industrial indices. Close indices are the month-end or year-end indices. Except for special notes, the high and low figure refer to the high and low of close indices.

20. *Trading Days*: Trading days of both A and B shares.

$$\text{Market trading days} = \text{MAX}(\text{The trading days of A shares or B shares})$$

21. *Market Trading Value* = Total value of equities, funds, bonds, warrants, preferred stocks and options.

$$\text{Yealy trading value} = \sum \text{Daily trading value of the year}$$

$$\text{Average daily transaction value} = \frac{\text{Gross transaction value}}{\text{Total number of trading days}}$$

22. *Total Stock Transaction Volume* $= \sum$ Transaction volume of A shares $+ \sum$ Transaction volume of B shares

$$\text{Daily transaction volume} = \frac{\text{Gross transaction volume}}{\text{Total number of trading days}}$$

Transaction volume of other securities: Trading unit of mutul funds is one fund unit, unit of warrants of one unit, unit of bonds and repurchases is one contract, unit of preferred stocks is one share, respectively.

23. *Stock Turnover Rate* $= \left(\frac{\text{Transaction volume}}{\text{Number of tradable shares}}\right) \times 100\%$

24. *Minimum Trading Units*: A minimum of 1 is required of equities, funds, bonds, bond repurchases, warrants and preferred stocks.

25. *Number of Deals*: The total number of transactions completed via the trading systems in SZSE.

26. *Margin Trading*: The transcations of buying securities with cash borrowed from a broker or selling securities borrowed, using other securities as collateral.

27. *Dividend Distribution and Bonus Payment*: Dividend and bonus distributed and paid by the listed companies in 2019 in line with their respective plans.

28. *Share Placement*: Share placing activities conducted by the listed companies in 2019.

$$\text{Fund raised by share placement} = \text{Placing price} \times \text{Actual number of shares placed.}$$

29. *Suspension*: Securities suspensions and their causes in 2019.

30. *Amount of Money Raised*: Total amount of fund raised by securities IPO, SPO and rationed shares.

31. *Industry Classification*: From 4th March, 2019 listed companies are divided into 17 sectors: agriculture, mining, manufacturing, utilities, construction, wholesale & retail, transportation, hotels & catering, IT, finance, real estate, business support, R&D, environmental protection, public health, media, conglomerates.

一、市场历史概貌

HISTORICAL MARKET OVERVIEW

(一)市场统计记录

HISTORICAL STATISTICAL MARKET RECORDS

1. 二〇一九年市场概况

MARKET OVERVIEW, 2019

		2019 年 2019	比 2018 年变动 Change	比 2018 年变动% Change%
深证成份指数	SZSE Component Index	10 430.7662	3 190.9771	44.08
中小板指数 P	SZSE SME Price Index	6 632.6844	1 929.6569	41.03
创业板指数 P	ChiNext Price Index	1 798.1181	547.5927	43.79
上市公司数目	Listed Companies	2 205	71	3.33
上市证券数目	Listed Securities	9 273	1 301	16.32
股票	Stocks	2 242	70	3.22
债券	Bonds	6 494	1 218	23.09
基金	Funds	530	13	2.51
优先股	Preferred Stocks	7	0	0.00
股票总发行股本	Stock Issued Capital	2 152 050.02	164 843.05	8.30
主板	Main Board	810 126.35	31 746.98	4.08
中小板	SME Board	932 212.19	96 202.02	11.51
创业板	ChiNext	409 711.49	36 894.05	9.90
股票总流通股本	Stock Negotiable Capital	1 731 740.00	176 707.49	11.36
主板	Main Board	708 925.64	56 140.61	8.60
中小板	SME Board	716 627.46	79 124.92	12.41
创业板	ChiNext	306 186.90	41 441.96	15.65
股票市价总值	Stock Market Value	23 741 486.51	7 200 584.78	43.53
主板	Main Board	7 738 592.71	2 255 850.13	41.14
中小板	SME Board	9 868 131.94	2 855 931.54	40.73
创业板	ChiNext	6 134 761.85	2 088 803.11	51.63
股票流通市值	Stock Negotiable Market Value	18 220 673.71	6 111 128.72	50.47
主板	Main Board	6 831 370.61	2 224 007.81	48.27
中小板	SME Board	7 366 129.44	2 318 241.81	45.92
创业板	ChiNext	4 023 173.66	1 568 879.10	63.92
平均市盈率	Average P/E Ratio	26.15	6.15	30.75
主板	Main Board	18.01	3.96	28.19
中小板	SME Board	28.47	5.88	26.03
创业板	ChiNext	47.01	14.91	46.45
会员总数	No. of Member Firms	124	1	0.81
交易单元数	No. of Trading Unit	22 648	1 758	8.42
投资者数（百万）	No. of Investors(Mil.)	221.19	-55.66	-20.11
总交易日	Trading Days	244	1	0.41
总成交金额	Total Value Traded	100 786 250.66	27 211 397.50	36.99
股票	Stocks	73 031 478.83	23 054 040.00	46.13
债券	Bonds	25 444 667.46	4 953 532.39	24.17
基金	Funds	2 308 980.32	-796 333.16	-25.64
期权	Options	965.79	965.79	-
日均成交金额	Daily Value Traded	413 058.40	110 281.25	36.43
总成交数量	Total Volume Traded	8 613 325.40	3 024 014.10	54.10
股票集资金额	Funds Raised by Listings	508 930.03	114 368.19	28.99
主板	Main Board	224 598.76	96 224.02	74.96
中小板	SME Board	192 671.64	25 126.11	15.00
创业板	ChiNext	91 659.64	-6 981.94	-7.08

注:股本、成交数量的单位为百万股,市值、成交金额、集资金额的单位为人民币百万元。

2. 成交总值(二〇〇九年至二〇一九年)
VALUE TRADED, 2009—2019

百万元人民币, RMB Mil.

年份 Year	成交金额 Value of Year	交易日数 Trading Days	日均成交 Daily Avg.	最高成交日 High		最低成交日 Low	
				成交金额 Value	日期 Date	成交金额 Value	日期 Date
2009	19 873 386.59	244	81 448.31	181 998.90	11/24/2009	26 657.04	01/05/2009
2010	24 742 661.96	242	102 242.40	236 355.27	11/02/2010	41 698.66	07/05/2010
2011	19 318 832.67	244	79 175.54	150 033.62	02/22/2011	36 599.83	10/10/2011
2012	17 865 969.05	243	73 522.51	163 001.71	03/14/2012	41 386.54	01/31/2012
2013	29 667 146.08	238	124 651.87	186 234.32	12/02/2013	73 469.71	04/11/2013
2014	44 470 819.04	245	181 513.55	506 752.25	12/09/2014	86 073.94	04/30/2014
2015	136 105 131.51	244	557 807.92	1 204 895.11	05/28/2015	210 577.21	02/10/2015
2016	93 442 586.13	244	382 961.42	594 767.42	03/21/2016	157 730.76	01/07/2016
2017	81 433 330.58	244	333 743.16	514 470.25	09/12/2017	195 653.65	01/26/2017
2018	73 573 887.37	243	302 773.20	457 786.25	04/02/2018	181 737.40	02/14/2018
2019	100 786 250.66	244	413 058.40	768 156.33	03/08/2019	236 747.70	01/30/2019
合计 Total	641 280 001.64	2 675	239 730.84				

3. 成交额最高纪录(一九九一年至二〇一九年)
TOP 10 VALUE TRADED, 1991—2019

月 Month		
顺次 Rank	成交金额(百万元人民币) Value(RMB Mil.)	月份/年 Month/Year
1	18 260 260.24	06/2015
2	16 125 789.17	05/2015
3	14 180 724.63	11/2015
4	13 882 748.60	04/2015
5	13 617 935.58	07/2015
6	12 587 331.47	03/2019
7	12 285 933.73	12/2015
8	11 652 194.58	04/2019
9	10 840 092.53	08/2015
10	10 596 895.22	03/2015

日 Day		
顺次 Rank	成交金额(百万元人民币) Value(RMB Mil.)	月/日/年 M/D/Y
1	1 204 895.11	05/28/2015
2	1 111 248.57	06/05/2015
3	1 072 422.67	05/27/2015
4	1 053 263.33	05/26/2015
5	1 052 824.11	06/08/2015
6	1 047 552.09	06/03/2015
7	1 024 763.13	05/22/2015
8	1 017 349.39	06/04/2015
9	1 014 840.92	06/15/2015
10	1 014 597.52	06/02/2015

4. 深证综合指数十大升跌纪录(一九九一年至二○一九年)

TOP 10 RISES AND FALLS OF SZSE COMPOSITE INDEX, 1991—2019

顺次 Rank	升幅率 +%	日期 Date	收市指数 Close Index
1	31.2886	08/01/1994	126.7731
2	28.2848	05/18/1995	150.3323
3	19.2662	10/09/1991	77.7551
4	18.6512	09/05/1994	206.0375
5	18.3287	10/08/1991	65.1946
6	18.2048	11/19/1991	123.1688
7	17.2246	11/12/1991	128.3874
8	15.2935	08/03/1994	143.7919
9	12.4269	08/24/1993	286.0026
10	12.0210	04/13/1992	185.5691

顺次 Rank	跌幅率 -%	日期 Date	收市指数 Close Index
1	133.7082	06/01/2015	2 926.9623
2	112.8232	06/30/2015	2 464.2263
3	103.9014	07/17/2015	2 190.4186
4	103.1030	09/16/2015	1 683.3591
5	103.0120	06/02/2015	3 029.9743
6	101.8184	11/04/2015	2 089.2892
7	101.7463	05/11/2015	2 373.9162
8	100.8080	02/04/2008	1 375.7293
9	99.5900	05/26/2015	2 884.6610
10	97.8363	08/04/2015	2 150.9528

顺次 Rank	升幅 +	日期 Date	收市指数 Close Index
1	-18.6277	11/18/1991	104.1995
2	-17.2073	05/23/1995	140.4642
3	-14.8347	08/17/1991	50.1489
4	-12.6553	10/05/1994	164.4285
5	-11.7985	08/17/1993	282.9495
6	-10.0369	11/16/1992	170.8159
7	-9.9974	12/16/1996	393.2102
8	-9.9718	12/17/1996	354.0001
9	-9.7544	02/18/1997	322.6335
10	-9.6727	05/22/1997	401.3261

顺次 Rank	跌幅 -	日期 Date	收市指数 Close Index
1	-213.7541	06/26/2015	2 502.9552
2	-189.7507	01/04/2016	2 119.1568
3	-175.8670	01/07/2016	1 958.0896
4	-171.4162	06/19/2015	2 742.1840
5	-162.6138	07/27/2015	2 160.0924
6	-161.0977	05/28/2015	2 756.9265
7	-156.9344	08/24/2015	1 882.4624
8	-153.0666	08/18/2015	2 174.4192
9	-151.5521	06/29/2015	2 351.4031
10	-141.5752	11/27/2015	2 184.1133

5. 深证成份指数十大升跌纪录(一九九四年至二○一九年)

TOP 10 RISES AND FALLS OF SZSE COMPONENT INDEX, 1994—2019

顺次 Rank	升幅率 +%	日期 Date	收市指数 Close Index
1	26.1962	08/01/1994	1 224.7147
2	23.4624	05/18/1995	1 287.3563
3	17.2857	09/05/1994	1 909.4584
4	13.6718	04/26/1996	1 462.4231
5	13.1756	08/03/1994	1 383.0526
6	10.3976	08/10/1994	1 560.4086
7	9.9988	10/23/2001	3 458.0284
8	9.5943	04/24/2008	12 914.7591
9	9.5914	02/22/1995	1 255.5037
10	9.3605	02/14/2000	4 322.3731

顺次 Rank	跌幅率 -%	日期 Date	收市指数 Close Index
1	1 254.7949	02/04/2008	17 031.6665
2	1 130.6045	04/24/2008	12 914.7591
3	900.7966	08/20/2007	16 589.7978
4	878.4639	01/23/2008	16 874.3156
5	817.0773	06/01/2015	16 917.5254
6	771.6945	06/30/2015	14 337.9658
7	766.9428	08/02/2007	15 562.1386
8	743.7022	04/07/2008	13 396.6076
9	721.3021	07/23/2007	14 139.2660
10	665.0986	09/03/2009	11 404.0520

顺次 Rank	升幅 +	日期 Date	收市指数 Close Index
1	-16.7533	05/23/1995	1 178.1364
2	-11.8958	10/05/1994	1 515.9176
3	-9.9973	12/16/1996	3 776.1703
4	-9.9906	12/17/1996	3 398.9071
5	-9.4577	02/18/1997	3 337.8013
6	-9.2899	02/27/2007	7 790.8172
7	-8.8561	05/16/1997	5 124.9957
8	-8.6545	05/22/1997	4 788.8839
9	-8.2501	06/10/2008	10 765.9057
10	-8.2438	06/26/2015	14 398.7854

顺次 Rank	跌幅 -	日期 Date	收市指数 Close Index
1	-1 293.6591	06/26/2015	14 398.7854
2	-1 215.0749	01/22/2008	15 995.8517
3	-1 116.1792	01/28/2008	16 177.8260
4	-1 050.5749	05/28/2015	15 912.9471
5	-1 038.8520	01/04/2016	11 626.0380
6	-1 025.4683	07/27/2015	12 493.0469
7	-1 009.3695	06/19/2015	15 725.4700
8	-984.5029	04/14/2008	12 343.6055
9	-968.0653	06/10/2008	10 765.9057
10	-964.6074	01/07/2016	10 760.2735

(二)历年市场概貌

YEARLY MARKET OVERVIEW

1. 上市证券(年底数字)

LISTED SECURITIES (Year-end Figures)

		2012	2013	2014	2015	2016	2017	2018	2019
上市公司数目	Listed Companies	1 540	1 536	1 618	1 746	1 870	2 089	2 134	2 205
上市证券数目	Listed Securities	2 190	2 328	2 523	3 440	4 481	5 638	7 972	9 274
股票	Stocks	1 581	1 577	1 657	1 784	1 908	2 127	2 172	2 242
主板A股	MB A-Shares	472	468	468	467	467	465	463	461
主板B股	MB B-Shares	53	53	51	49	49	49	48	47
中小板	SME	701	701	732	776	822	903	922	943
创业板	ChiNext	355	355	406	492	570	710	739	791
基金	Funds	228	291	339	476	511	535	517	530
ETFs	ETFs	18	32	37	46	48	52	54	70
LOFs	LOFs	97	116	130	156	202	242	236	247
分级基金	Structured	100	133	169	270	257	240	226	212
封闭基金	Close-end	13	10	3	4	4	1	1	1
债券	Bonds	381	460	527	1 179	2 057	2 971	860	964
国债	Treasury	191	218	267	893	1 620	2 452	200	194
公司债	Listed Co.	133	192	211	251	405	482	578	628
企业债	Unlisted Co.	43	33	30	25	15	9	12	24
可转债	Convertiable	5	8	10	1	8	19	61	109
债券回购	Repurchase	9	9	9	9	9	9	9	9
期权	Options								1
优先股	Preferred Stocks			0	1	5	5	7	7
股票总发行股本(百万股)	Stock Issued Capital (Mil. Shs.)	721 599.68	807 035.41	970 992.80	1 277 927.94	1 604 253.42	1 845 832.39	1 987 206.97	2 152 050.02
主板A股	MB A-Shares	406 603.79	435 318.04	503 576.05	596 026.89	686 005.31	745 914.14	765 263.26	797 185.12
主板B股	MB B-Shares	13 881.30	13 713.35	12 631.64	12 461.92	12 818.36	12 845.50	13 116.11	12 941.22
中小板	SME	241 025.11	281 847.72	347 059.19	485 393.90	642 368.83	761 223.58	836 010.17	932 212.19
创业板	ChiNext	60 089.47	76 156.31	107 725.92	184 045.22	263 060.93	325 849.17	372 817.44	409 711.49
股票总流通股本(百万股)	Stock Negotiable Capital (Mil. Shs.)	525 688.88	626 599.33	737 466.01	962 559.62	1 176 379.93	1 392 542.10	1 555 032.51	1 731 740.00
主板A股	MB A-Shares	339 083.33	364 706.96	400 981.84	483 271.83	547 057.12	603 037.39	639 799.16	696 114.46
主板B股	MB B-Shares	13 761.26	13 593.06	12 510.55	12 333.93	12 689.64	12 716.53	12 985.87	12 811.18
中小板	SME	148 639.08	205 298.55	255 204.96	350 065.08	446 589.06	558 139.48	637 502.54	716 627.46
创业板	ChiNext	24 205.22	43 000.76	68 768.67	116 888.78	170 044.11	218 648.70	264 744.94	306 186.90
其它上市面额(百万元人民币)	Other Listed Par (Mil. RMB ¥)	5 941 441.61	6 947 971.08	8 067 571.34	11 912 312.32	17 645 367.73	22 182 920.69	12 508 135.44	14 248 549.14
基金	Funds	173 456.91	144 239.92	165 346.50	168 605.95	192 227.45	107 017.80	130 390.22	140 194.52
ETFs	ETFs	61 110.52	47 842.77	30 391.20	20 065.06	19 218.00	18 291.33	60 199.51	62 409.01
LOFs	LOFs	22 245.97	16 170.00	16 838.90	22 094.05	23 106.74	21 658.09	26 028.59	34 954.87
分级基金	Structured	57 708.92	54 227.15	111 116.40	119 127.98	142 572.20	66 256.79	43 352.94	42 019.37
封闭基金	Close-end	32 391.51	26 000.00	7 000.00	7 318.87	7 330.51	811.59	809.18	811.27
债券	Bonds	5 767 984.70	6 803 731.16	7 902 224.84	11 743 706.36	17 453 140.28	22 075 902.89	12 377 745.23	14 098 513.29
国债	Treasury	5 567 280.00	6 552 840.00	7 650 090.00	11 457 613.93	16 988 539.99	21 539 679.82	11 690 290.00	13 332 870.00
公司债	Listed Co.	136 859.99	195 714.94	198 837.92	244 745.22	429 844.77	504 440.73	599 407.32	654 606.29
企业债	Unlisted Co.	60 493.00	48 310.00	44 148.00	38 848.00	26 048.00	15 090.00	15 590.00	24 190.00
可转债	Convertiable	3 351.70	6 866.22	9 148.92	2 499.22	8 707.52	16 692.35	72 457.91	86 847.00
债券回购	Repurchase	0.00	0.00	0.00	0.00	0.00	0.00	0.00	0.00
期权	Options								9 841.33
优先股	Preferred Stocks			0.00	4 850.00	29 350.00	29 350.00	41 825.93	41 825.93
股票市价总值(百万元人民币)	Stock Market Value (Mil. RMB ¥)	7 165 918.18	8 791 192.44	12 857 293.60	23 610 999.61	22 307 825.46	23 576 125.65	16 540 901.73	23 741 486.51
主板A股	MB A-Shares	3 332 744.71	3 474 061.59	5 481 128.21	7 528 031.95	7 184 924.48	7 964 666.85	5 427 547.41	7 686 204.11
主板B股	MB B-Shares	79 650.16	91 559.07	85 250.53	96 295.55	86 053.09	83 375.34	55 195.17	52 388.61
中小板	SME	2 880 402.85	3 716 373.93	5 105 819.93	10 395 047.33	9 811 397.46	10 399 202.12	7 012 200.40	9 868 131.94
创业板	ChiNext	873 120.46	1 509 197.85	2 185 094.93	5 591 624.78	5 225 450.43	5 128 881.35	4 045 958.74	6 134 761.85

1. 上市证券(年底数字)(续)
LISTED SECURITIES (Year-end Figures) (Continued)

		2012	2013	2014	2015	2016	2017	2018	2019
股票流通市值	Stock Nego. Value	4 736 380.92	6 305 316.05	9 512 844.19	16 379 756.26	15 339 543.54	16 793 247.17	12 109 545.00	18 220 673.71
(百万元人民币)	(Mil. RMB ¥)								
主板 A 股	MB A-Shares	2 699 484.83	2 838 539.37	4 519 493.68	6 103 017.55	5 791 964.81	6 545 826.57	4 553 166.60	6 779 767.00
主板 B 股	MB B-Shares	78 952.73	90 523.84	84 261.06	95 166.65	85 011.23	82 435.96	54 196.21	51 603.61
中小板	SME	1 624 414.73	2 554 370.07	3 601 799.36	6 973 704.34	6 408 877.21	7 115 507.33	5 047 887.63	7 366 129.44
创业板	ChiNext	333 528.63	821 882.78	1 307 290.09	3 207 867.73	3 053 690.29	3 049 477.31	2 454 294.56	4 023 173.66

2. 成交情况
TRANSACTION DATA

		2012	2013	2014	2015	2016	2017	2018	2019
总交易日	Trading Days	243	238	245	244	244	244	243	244
总成交金额	Total Value Traded	17 865 969.05	29 667 146.08	44 470 819.04	136 105 131.51	93 442 586.13	81 433 330.58	73 573 887.37	100 786 250.66
(百万元人民币)	(Mil. RMB ¥)								
股票	Stocks	15 012 240.70	23 846 258.19	36 675 086.58	122 495 000.89	77 597 990.35	61 685 500.64	49 977 438.83	73 031 478.83
主板 A 股	MB A-Shares	6 447 167.68	8 630 686.72	13 602 021.28	44 069 759.44	21 448 181.66	19 103 168.53	13 703 987.46	18 784 751.94
主板 B 股	MB B-Shares	45 465.01	74 937.60	52 274.26	134 343.14	50 152.95	42 193.50	24 649.21	20 657.00
中小板	SME	6 189 145.33	10 022 440.09	15 216 656.38	49 755 617.67	34 416 494.12	25 987 979.64	20 362 582.68	31 065 650.56
创业板	ChiNext	2 330 462.68	5 118 193.78	7 804 134.66	28 535 280.64	21 683 161.62	16 552 158.97	15 886 219.48	23 160 419.33
基金	Funds	495 249.19	579 667.66	975 340.25	4 888 471.34	2 208 508.51	1 988 232.39	3 105 313.48	2 308 980.30
ETFs	ETFs	175 515.77	225 580.47	310 434.19	1 141 237.19	796 013.14	1 506 926.12	2 800 516.82	1 892 306.00
LOFs	LOFs	18 612.13	17 302.44	18 446.58	159 960.93	59 185.64	44 334.05	34 704.03	75 481.95
分级基金	Structured	284 642.31	316 387.67	627 413.89	3 557 492.97	1 341 874.77	433 704.47	269 842.98	340 894.40
封闭基金	Close - end	16 478.99	20 397.08	19 045.59	29 780.25	11 434.97	3 267.74	249.65	297.95
债券	Bonds	2 358 479.16	5 241 220.23	6 820 392.21	8 721 659.28	13 634 437.26	17 759 597.55	20 491 135.07	25 444 589.70
债券现券	Cash	140 971.24	191 613.22	243 982.87	296 171.07	387 018.17	441 154.83	1 198 620.77	1 820 574.29
债券回购	Repurchase	2 217 507.92	5 049 607.01	6 576 409.34	8 425 488.21	13 247 419.09	17 318 442.72	19 234 193.40	23 500 334.30
ABS	ABS							58 320.89	123 681.11
期权	Options								965.79
优先股	Preferred Stocks				0.00	1 650.00	0.00	0.00	158.26
日均成交金额	Daily Value Traded	73 522.51	124 651.87	181 513.55	557 807.92	382 961.42	333 743.16	302 773.20	413 058.40
股票总成交量	Stock Volume Traded	1 393 211.63	2 165 382.04	3 081 572.90	6 933 779.60	4 980 681.31	4 398 152.77	4 480 260.05	7 283 214.12
(百万股)	(Mil. Shs.)								
主板 A 股	MB A-Shares	727 739.82	1 023 975.46	1 536 801.44	3 379 599.60	1 964 067.03	1 767 019.89	1 482 474.56	2 180 133.76
主板 B 股	MB B-Shares	10 072.35	13 231.98	9 885.90	19 296.87	7 811.42	7 200.96	4 917.95	5 013.84
中小板	SME	507 585.05	824 591.51	1 131 354.38	2 540 994.82	2 057 812.66	1 740 943.64	1 828 637.31	3 197 143.60
创业板	ChiNext	147 814.42	303 583.10	403 531.18	993 888.32	950 990.20	882 988.28	1 164 230.23	1 900 922.92
日均成交量	Daily Volume Traded	5 733.38	9 098.24	12 577.85	28 417.13	20 412.63	18 025.22	18 437.28	29 849.24
其它证券成交量	Volume of Others								
基金(百万单位)	Funds(Mil.)	683 387.68	753 675.01	919 517.47	3 832 010.69	2 003 205.16	785 364.10	904 370.47	1 077 634.63
ETFs	ETFs	240 367.79	247 568.34	179 196.47	271 832.38	129 313.21	103 342.75	480 602.85	609 604.37
LOFs	LOFs	21 318.83	18 531.64	18 346.50	181 016.87	86 498.99	51 818.84	37 322.91	94 137.23
分级基金	Structured	399 897.02	462 653.55	700 688.31	3 353 386.32	1 776 824.10	626 997.59	386 441.91	373 889.80
封闭基金	Close - end	21 804.05	24 921.47	21 286.20	25 775.13	10 568.84	3 204.91	2.80	3.22
债券(万张)	Bonds(10,000)	2 356 523.99	5 239 235.14	6 819 727.54	8 686 285.37	13 623 733.51	17 759 739.65	20 467 936.83	25 247 289.79
债券现券	Cash	139 016.07	189 628.13	243 318.20	260 797.16	376 314.42	441 296.93	1 174 546.01	1 622 144.40
债券回购	Repurchase	2 217 507.92	5 049 607.01	6 576 409.34	8 425 488.21	13 247 419.10	17 318 442.72	19 234 193.41	23 500 334.30
ABS	ABS							59 197.42	124 811.09
期权(百万份)	Options(Mil.)								1.41
优先股	Preferred Stocks				0.00	16.50	0.00	0.00	1.60

2. 成交情况(续)

TRANSACTION DATA (Continued)

		2012	2013	2014	2015	2016	2017	2018	2019
总成交笔数	Total Deals Traded	982 615 708	1 387 206 697	1 851 665 653	4 907 784 188	3 814 712 539	3 304 072 124	3 294 487 182	4 974 064 448
股票	Stocks	935 569 504	1 289 442 523	1 712 972 410	4 655 650 532	3 623 916 707	3 066 596 059	3 045 095 776	4 675 213 894
主板 A 股	MB A-Shares	388 958 904	471 969 632	635 092 187	1 810 497 184	1 055 649 633	924 268 787	795 637 460	1 146 167 769
主板 B 股	MB B-Shares	4 042 305	6 072 099	4 417 944	8 455 456	4 424 925	3 439 079	2 631 208	2 275 589
中小板	SME	404 305 655	565 463 207	740 283 009	1 967 571 864	1 682 426 491	1 342 337 033	1 309 422 254	2 099 645 683
创业板	ChiNext	138 262 640	245 937 585	333 179 270	869 126 028	881 415 658	796 551 160	937 404 854	1 427 124 853
基金	Funds	15 718 004	19 115 011	29 857 605	181 068 306	85 642 136	34 078 367	38 745 496	43 174 952
ETFs	ETFs	3 065 743	3 703 729	3 559 840	11 107 860	7 680 785	10 389 845	24 278 383	21 326 496
LOFs	LOFs	645 649	697 173	1 003 465	7 756 356	4 091 272	4 044 963	4 039 984	5 507 204
分级基金	Structured	10 730 941	13 179 564	24 298 132	160 692 759	73 323 662	19 555 050	10 420 368	16 331 801
封闭基金	Close - end	1 275 671	1 534 545	996 168	1 511 331	546 417	88 509	6 761	9 451
债券	Bonds	31 328 200	78 649 163	108 835 638	71 065 350	105 153 691	203 397 698	210 645 910	255 428 268
债券现券	Cash	1 163 954	1 561 985	1 876 023	1 255 185	973 121	3 396 998	19 356 848	35 089 922
债券回购	Repurchase	30 164 246	77 087 178	106 959 615	69 810 165	104 180 570	200 000 700	191 287 401	220 334 216
ABS	ABS							1 661	4 130
期权	Options								247 329
优先股	Preferred Stocks				0	5	0	0	5
日均成交笔数	Daily Deals Traded	4 043 686	5 828 600	7 557 819	20 113 870	15 634 068	13 541 279	13 557 560	20 385 510

3. 股价指数

STOCK PRICE INDICES

		2012	2013	2014	2015	2016	2017	2018	2019
深证综合指数	SZSE Composite Index								
最高	High	1 010.4592	1 101.5942	1 503.5846	3 140.6627	2 137.8833	2 046.7424	1 960.9324	1 783.0101
最低	Low	734.2803	877.7598	1 007.2714	1 428.3700	1 629.0659	1 773.6063	1 232.0060	1 246.3650
收市	Close	881.1699	1 057.6656	1 415.1915	2 308.9075	1 969.1115	1 899.3436	1 267.8688	1 722.9450
深证 A 股指数	SZSE A Share Index								
最高	High	1 056.9146	1 150.1929	1 571.4881	3 287.5701	2 236.9484	2 141.2491	2 050.7272	1 864.7806
最低	Low	766.3397	915.8209	1 051.3731	1 492.2486	1 702.7985	1 855.0047	1 288.0020	1 303.1220
收市	Close	919.8002	1 103.8066	1 478.4549	2 415.5040	2 059.9059	1 986.4191	1 325.6595	1 802.2899
深证 B 股指数	SZSE B Share Index								
最高	High	711.2340	897.3417	1 028.8130	1 607.2549	1 272.0860	1 242.9253	1 221.4447	1 082.0581
最低	Low	551.6452	736.3922	803.1484	1 014.0692	1 022.7464	1 072.8057	834.6724	833.1278
收市	Close	711.2340	868.1118	1 028.8130	1 309.3631	1 127.6996	1 163.4384	837.1794	961.6156
深证成份指数	SZSE Component Index								
最高	High	10 612.8930	9 989.0932	11 014.6248	18 098.2743	11 724.8809	11 694.9964	11 607.5689	10 436.6165
最低	Low	7 710.8759	7 495.0962	6 998.1941	9 290.8074	9 082.5881	9 712.7956	7 187.4865	7 089.4406
收市	Close	9 116.4848	8 121.7889	11 014.6248	12 664.8900	10 177.1379	11 040.4500	7 239.7891	10 430.7662
深证 100 指数	SZSE 100 Index								
最高	High	3 746.1025	3 609.0097	4 256.7365	7 138.5305	4 940.5057	6 071.3355	6 178.7906	5 979.1029
最低	Low	2 749.0099	2 900.2895	2 801.3605	3 931.4415	3 910.2482	4 314.9225	3 770.5461	3 704.4160
收市	Close	3 273.4367	3 160.8971	4 256.7365	5 240.8402	4 449.1015	5 713.9927	3 787.0301	5 979.1029
中小板指数 P	SZSE SME Price Index								
最高	High	4 972.1550	5 394.9000	5 882.1821	11 996.5208	7 747.7182	8 153.3873	7 781.5751	6 662.7426
最低	Low	3 590.6157	4 172.7428	4 465.4491	5 589.7843	5 998.2842	6 146.8458	4 689.7637	4 588.0830
收市	Close	4 236.6011	4 979.8554	5 461.1911	8 393.8258	6 472.2324	7 554.8561	4 703.0275	6 632.6844
创业板指数 P	ChiNext Price Index								
最高	High	792.3783	1 415.8338	1 657.4983	3 982.2510	2 491.2403	1 991.5652	1 900.4817	1 801.6162
最低	Low	593.6608	705.3429	1 226.4738	1 464.7741	1 880.1469	1 656.4333	1 205.0314	1 214.4969
收市	Close	713.8638	1 304.4447	1 471.7644	2 714.0484	1 962.0587	1 752.6520	1 250.5254	1 798.1181
乐富基金指数	SZSE LEFU FUND INDEX								
最高	High	4 804.2867	4 929.9302	6 152.1062	9 166.6067	6 361.3970	6 385.7741	6 361.2450	6 335.1344
最低	Low	4 003.2232	4 242.6852	4 079.0015	5 394.8618	5 170.5750	5 572.7654	4 585.4976	4 570.8694
收市	Close	4 574.6346	4 470.0549	6 152.1062	6 678.3118	5 856.9384	6 032.2474	4 632.1043	6 335.1344

4. 股票市盈率(年底数字)
P/E RATIO (Year-end Figures)

		2012	2013	2014	2015	2016	2017	2018	2019
平均市盈率	Average P/E Ratio	22.02	27.76	34.05	52.75	41.21	36.21	20.00	26.15
主板A股	MB A-Shares	18.51	19.80	25.88	31.22	26.13	26.82	14.26	18.11
主板B股	MB B-Shares	12.21	14.47	10.50	13.99	11.15	11.31	5.95	10.17
中小板	SME	25.42	34.07	41.06	68.06	50.35	42.41	22.59	28.47
创业板	ChiNext	32.01	55.21	64.51	109.01	73.21	49.15	32.10	47.01

5. 会员(年底数字)
MEMBERSHIPS (Year-end Figures)

		2012	2013	2014	2015	2016	2017	2018	2019
会员总数	No. of Member Firms	119	119	120	122	129	129	123	124
营业部总数	No. of Member Branches	5 288	5 804	7 219	8 212	9 516	11 014	11 508	11 712
交易单元数	No. of Trading Unit	6 394	7 556	9 510	12 456	16 609	19 273	20 890	22 648

6. 投资者(年底数字)
INVESTORS (Year-end Figures)

单位:万, 10 000

		2012	2013	2014	2015	2016	2017	2018	2019
个人总户数	No. of Personal Investors	10 537.82	11 047.50	11 995.29	16 839.70	20 841.00	24 482.57	27 621.26	22 060.45
机构总户数	No. of Company Investors	35.48	38.05	41.58	49.22	56.12	62.51	64.06	58.66
合 计	Total	10 573.30	11 085.56	12 036.87	16 888.92	20 897.13	24 545.08	27 685.32	22 119.11

注:因2019年结算公司清理数据,使得2019年帐户数发生较大变化。

(三)二○一九年各月市场概貌

MONTHLY MARKET OVERVIEW, 2019

1. 上市证券(月底数字)

LISTED SECURITIES (Month-end Figures)

		一月 Jan.	二月 Feb.	三月 Mar.	四月 Apr.
上市公司数目	Listed Companies	2 140	2 144	2 153	2 159
上市证券数目	Listed Securities	8 072	8 212	8 317	8 457
股票	Stocks	2 178	2 182	2 191	2 197
主板 A 股	MB A-Shares	463	463	463	463
主板 B 股	MB B-Shares	48	48	48	48
中小板	SME	925	927	931	931
创业板	ChiNext	742	744	749	755
基金	Funds	517	517	520	521
ETFs	ETFs	55	55	56	59
LOFs	LOFs	235	235	239	239
分级基金	Structured	226	226	224	222
封闭基金	Close – end	1	1	1	1
债券	Bonds	873	880	888	907
国债	Treasury	197	198	197	194
公司债	Listed Co.	590	594	596	602
企业债	Unlisted Co.	13	13	14	16
可转债	Convertiable	64	66	72	86
债券回购	Repurchase	9	9	9	9
优先股	Preferred Stocks	7	7	7	7
股票总发行股本(百万股)	Stock Issued Capital (Mil. Shs.)	2 004 234.24	2 011 487.82	2 020 582.86	2 026 813.24
主板 A 股	MB A-Shares	767 589.13	771 324.89	771 389.32	771 856.70
主板 B 股	MB B-Shares	13 084.01	13 084.01	13 084.01	13 019.53
中小板	SME	849 276.81	851 562.18	858 850.44	861 482.72
创业板	ChiNext	374 284.29	375 516.74	377 259.10	380 454.30
股票总流通股本(百万股)	Stock Negotiable Capital (Mil. Shs.)	1 585 528.78	1 597 752.45	1 606 353.73	1 618 000.44
主板 A 股	MB A-Shares	645 041.88	652 820.92	654 865.11	658 381.71
主板 B 股	MB B-Shares	12 953.79	12 953.79	12 953.79	12 889.31
中小板	SME	657 307.27	660 720.07	665 393.77	669 812.38
创业板	ChiNext	270 225.84	271 257.67	273 141.07	276 917.04
其它上市面额(百万元人民币)	Other Listed Par (Mil. RMB ¥)	12 447 542.44	12 561 619.49	12 552 130.89	12 690 143.18
基金	Funds	136 454.82	135 169.41	133 992.28	141 023.92
ETFs	ETFs	65 615.32	61 097.83	59 052.16	64 317.93
LOFs	LOFs	25 514.32	25 499.95	28 490.15	30 352.20
分级基金	Structured	44 515.99	47 762.44	45 640.49	45 544.31
封闭基金	Close – end	809.18	809.18	809.48	809.48
债券	Bonds	12 311 087.63	12 426 450.08	12 418 138.60	12 549 119.25
国债	Treasury	11 613 710.00	11 713 680.00	11 693 000.00	11 801 810.00
公司债	Listed Co.	607 360.10	600 775.48	612 742.79	622 496.83
企业债	Unlisted Co.	16 590.00	14 590.00	16 240.00	17 740.00
可转债	Convertiable	73 427.53	97 404.60	96 155.81	107 072.42
债券回购	Repurchase	0.00	0.00	0.00	0.00
优先股	Preferred Stocks	41 825.93	41 825.93	41 825.93	41 825.93
股票市价总值(百万元人民币)	Stock Market Value (Mil. RMB ¥)	16 786 191.81	20 466 854.23	22 566 245.01	21 866 794.04
主板 A 股	MB A-Shares	5 654 768.30	6 728 758.74	7 398 008.89	7 325 681.68
主板 B 股	MB B-Shares	55 533.39	63 204.15	66 056.94	63 579.47
中小板	SME	7 122 181.30	8 713 909.62	9 621 508.70	9 190 660.55
创业板	ChiNext	3 953 708.80	4 960 981.71	5 480 670.48	5 286 872.33

五月 May.	六月 Jun.	七月 Jul.	八月 Aug.	九月 Sept.	十月 Oct.	十一月 Nov.	十二月 Dec.
2 167	2 170	2 173	2 179	2 184	2 188	2 197	2 205
8 521	8 688	8 915	9 046	9 121	9 142	9 204	9 273
2 204	2 207	2 210	2 216	2 221	2 225	2 234	2 242
463	462	461	461	461	461	461	461
47	47	47	47	47	47	47	47
933	934	934	938	940	941	939	943
761	764	768	770	773	776	787	791
518	520	523	525	523	525	527	530
59	59	61	63	64	65	67	70
240	242	243	243	242	243	245	247
218	218	218	218	216	216	214	212
1	1	1	1	1	1	1	1
903	907	921	939	945	944	954	964
196	194	195	197	194	193	193	194
592	596	601	618	622	621	624	628
17	19	21	21	21	21	23	24
89	89	95	94	99	100	105	109
9	9	9	9	9	9	9	9
7	7	7	7	7	7	7	7
2 046 478.57	2 068 019.67	2 085 435.24	2 129 699.64	2 136 327.33	2 137 222.39	2 136 779.22	2 152 050.02
773 963.22	778 679.82	782 262.54	782 549.80	787 426.33	787 522.63	787 683.82	797 185.12
12 840.37	12 941.22	12 941.22	12 941.22	12 941.22	12 941.22	12 941.22	12 941.22
870 523.32	881 047.24	888 587.01	932 171.72	933 290.02	930 899.42	927 352.19	932 212.19
389 151.67	395 351.39	401 644.47	402 036.91	402 669.76	405 859.11	408 801.99	409 711.49
1 641 301.90	1 664 841.81	1 687 299.37	1 694 143.24	1 705 713.87	1 714 117.35	1 717 932.06	1 731 740.00
661 910.68	668 685.48	679 461.86	680 260.34	684 116.80	688 341.43	690 302.93	696 114.46
12 710.10	12 810.95	12 810.95	12 810.95	12 810.95	12 810.94	12 811.11	12 811.18
683 703.59	694 255.15	699 980.82	703 859.39	709 676.44	711 029.99	710 409.27	716 627.46
282 977.53	289 090.22	295 045.75	297 212.56	299 109.68	301 934.99	304 408.75	306 186.90
12 876 838.72	13 003 565.14	13 161 298.70	13 352 463.87	13 480 687.03	13 655 644.53	13 870 180.53	14 238 707.81
148 225.13	150 093.34	150 121.22	149 219.60	142 784.67	139 134.69	140 801.29	140 194.52
68 812.34	69 317.74	67 781.76	67 440.29	62 847.85	59 189.92	60 927.10	62 409.01
32 370.52	33 783.19	35 465.13	36 581.55	35 996.61	36 662.78	37 183.88	34 954.87
46 232.29	46 182.44	46 064.05	44 387.48	43 129.63	42 471.41	41 879.73	42 019.37
809.98	809.98	810.28	810.28	810.58	810.58	810.58	811.27
12 728 613.59	12 853 471.80	13 011 177.48	13 203 244.27	13 337 902.35	13 516 509.84	13 729 379.24	14 098 513.29
11 979 180.00	12 103 320.00	12 252 500.00	12 443 910.00	12 596 430.00	12 770 840.00	12 977 970.00	13 332 870.00
621 933.49	623 875.12	630 250.19	639 566.37	641 974.95	647 123.24	649 605.71	654 606.29
18 540.00	19 240.00	21 390.00	21 390.00	21 390.00	21 390.00	23 190.00	24 190.00
108 960.09	107 036.68	107 037.29	98 377.90	78 107.40	77 156.61	78 613.52	86 847.00
0.00	0.00	0.00	0.00	0.00	0.00	0.00	0.00
41 825.93	41 825.93	41 825.93	41 825.93	41 825.93	41 825.93	41 825.93	41 825.93
20 464 446.53	20 832 465.82	21 014 190.49	21 373 268.17	21 674 444.83	22 002 088.11	21 781 056.70	23 741 486.51
6 842 574.12	6 987 679.50	6 981 192.82	6 935 789.28	6 974 131.05	7 086 640.76	7 033 114.81	7 686 204.11
51 760.78	51 962.61	52 125.27	51 293.88	51 692.58	49 335.74	48 463.56	52 388.61
8 522 737.44	8 652 759.66	8 742 177.62	8 991 171.05	9 118 589.27	9 239 103.55	9 100 526.02	9 868 131.94
5 047 374.19	5 140 064.04	5 238 694.79	5 395 013.96	5 530 031.93	5 627 008.06	5 598 952.32	6 134 761.85

1. 上市证券(月底数字)(续)
LISTED SECURITIES (Month-end Figures) (Continued)

		一月 Jan.	二月 Feb.	三月 Mar.	四月 Apr.
股票流通市值 (百万元人民币)	Stock Nego. Value (Mil. RMB ¥)	12 494 642.77	15 209 047.24	16 815 291.00	16 416 683.22
主板 A 股	MB A-Shares	4 798 969.70	5 737 600.89	6 321 735.01	6 314 874.77
主板 B 股	MB B-Shares	54 541.25	62 187.69	65 074.88	62 613.37
中小板	SME	5 205 589.41	6 353 477.30	7 034 432.14	6 770 363.03
创业板	ChiNext	2 435 542.40	3 055 781.36	3 394 048.96	3 268 832.05

2. 成交情况
TRANSACTION DATA

		一月 Jan.	二月 Feb.	三月 Mar.	四月 Apr.
总交易日	Trading Days	22	15	21	21
总成交金额 (百万元人民币)	Total Value Traded (Mil. RMB ¥)	5 941 035.76	6 587 585.80	12 587 331.47	11 652 194.58
股票	Stocks	3 744 414.44	5 037 510.09	10 313 179.01	9 313 647.56
主板 A 股	MB A-Shares	973 877.17	1 458 261.94	2 925 354.54	2 791 613.56
主板 B 股	MB B-Shares	1 755.99	2 663.52	3 698.62	3 297.20
中小板	SME	1 644 993.52	2 144 020.00	4 364 986.08	3 978 278.48
创业板	ChiNext	1 123 787.77	1 432 564.63	3 019 139.76	2 540 458.33
基金	Funds	73 784.62	95 553.75	184 561.12	178 112.06
ETFs	ETFs	50 222.94	60 952.88	122 317.43	124 204.71
LOFs	LOFs	2 532.54	3 325.71	6 442.26	8 395.36
分级基金	Structured	21 020.63	31 247.47	55 767.89	45 460.54
封闭基金	Close – end	8.51	27.69	33.54	51.45
债券	Bonds	2 122 836.69	1 454 521.96	2 089 591.34	2 160 434.96
债券现券	Cash	133 819.15	113 192.90	201 870.17	197 673.01
债券回购	Repurchase	1 977 954.71	1 334 436.77	1 876 201.43	1 954 203.73
ABS	ABS	11 062.83	6 892.29	11 519.74	8 558.21
优先股	Preferred Stocks	0.00	0.00	0.00	0.00
期权	Options				
日均成交金额	Daily Value Traded	270 047.08	439 172.39	599 396.74	554 866.41
股票总成交量 (百万股)	Stock Volume Traded (Mil. Shs.)	460 674.20	595 227.67	1 081 686.75	909 236.77
主板 A 股	MB A-Shares	137 920.80	205 711.16	363 075.55	302 909.08
主板 B 股	MB B-Shares	384.59	654.48	948.45	675.14
中小板	SME	205 573.89	251 440.10	460 781.85	393 994.21
创业板	ChiNext	116 794.92	137 421.93	256 880.90	211 658.34
日均成交量	Daily Volume Traded	20 939.74	39 681.84	51 508.89	43 296.99
其它证券成交量	Volume of Others				
基金(百万单位)	Funds (Mil.)	77 769.22	92 879.37	151 539.64	113 774.49
ETFs	ETFs	43 516.93	51 044.06	86 565.53	61 032.09
LOFs	LOFs	3 719.46	4 137.29	7 302.41	8 797.96
分级基金	Structured	30 532.73	37 697.72	57 671.33	43 943.86
封闭基金	Close – end	0.09	0.30	0.37	0.58

五月 May.	六月 Jun.	七月 Jul.	八月 Aug.	九月 Sept.	十月 Oct.	十一月 Nov.	十二月 Dec.
15 424 916.84	15 832 961.60	16 052 938.67	16 132 803.23	16 366 579.65	16 745 335.92	16 644 878.17	18 220 673.71
5 928 490.72	6 087 185.89	6 198 711.76	6 170 112.16	6 162 343.46	6 263 883.91	6 225 435.76	6 779 767.00
50 835.67	51 102.64	51 271.07	50 442.56	50 827.97	48 522.49	47 708.22	51 603.61
6 334 274.86	6 443 153.37	6 480 673.43	6 500 053.67	6 633 148.58	6 766 400.70	6 708 338.28	7 366 129.44
3 111 315.59	3 251 519.70	3 322 282.41	3 412 194.83	3 520 259.64	3 666 528.82	3 663 395.91	4 023 173.66

五月 May.	六月 Jun.	七月 Jul.	八月 Aug.	九月 Sept.	十月 Oct.	十一月 Nov.	十二月 Dec.
20	19	23	22	20	18	21	22
7 742 967.87	7 125 975.38	7 829 744.07	8 189 301.28	9 112 838.40	6 989 047.35	7 602 713.01	9 425 437.91
5 504 281.21	4 887 665.46	5 154 703.68	5 588 182.24	6 782 075.65	4 685 399.30	5 157 216.46	6 863 203.72
1 576 852.48	1 266 497.43	1 333 028.22	1 320 057.81	1 536 962.30	986 819.26	1 106 730.95	1 508 696.29
1 432.03	983.45	1 440.98	1 259.94	1 171.36	738.20	790.49	1 425.23
2 297 330.20	2 016 492.19	2 114 891.94	2 413 244.46	2 861 272.18	2 025 076.28	2 251 495.31	2 953 569.92
1 628 666.50	1 603 692.39	1 705 342.54	1 853 620.03	2 382 669.81	1 672 765.56	1 798 199.71	2 399 512.29
160 515.81	156 663.21	202 281.51	164 854.29	195 740.54	325 260.93	286 138.71	285 513.73
128 077.86	125 606.94	170 087.53	131 111.09	162 148.74	304 282.48	262 569.34	250 724.06
5 074.25	5 225.71	6 873.96	9 025.59	7 794.98	5 724.10	7 174.49	7 892.99
27 345.15	25 816.46	25 296.54	24 688.86	25 763.81	15 233.13	16 384.40	26 869.52
18.54	14.12	23.48	28.75	33.02	21.22	10.48	27.16
2 078 170.84	2 081 584.74	2 472 758.88	2 436 264.75	2 135 022.21	1 978 387.11	2 159 357.84	2 275 658.37
180 406.06	132 411.65	150 202.48	154 794.59	152 254.88	112 804.37	125 819.00	165 326.01
1 889 122.78	1 941 194.34	2 312 656.18	2 273 416.11	1 974 971.26	1 845 558.17	2 020 934.82	2 099 683.99
8 642.00	7 978.75	9 900.21	8 054.05	7 796.08	20 024.56	12 604.01	10 648.37
0.00	61.96	0.00	0.00	0.00	0.00	0.00	96.30
							965.79
387 148.39	375 051.34	340 423.66	372 240.97	455 641.92	388 280.41	362 033.95	428 429.00
568 565.34	498 222.71	505 807.65	527 169.72	612 336.79	429 098.77	457 065.76	638 121.99
173 393.36	139 928.40	152 287.53	146 253.49	163 592.73	102 368.71	115 567.15	177 125.79
332.93	252.85	363.02	337.24	302.50	149.10	191.91	421.63
249 690.88	217 172.45	213 211.35	234 786.96	272 085.00	197 707.46	214 438.79	286 260.67
145 148.17	140 869.00	139 945.74	145 792.03	176 356.57	128 873.51	126 867.91	174 313.91
28 428.27	26 222.25	21 991.64	23 962.26	30 616.84	23 838.82	21 765.04	29 005.55
93 271.03	84 668.31	83 018.31	86 118.31	81 949.26	62 381.32	67 380.19	82 885.19
54 248.24	48 288.00	46 040.93	47 072.11	45 208.59	38 973.05	41 171.58	46 443.25
6 242.83	7 370.49	9 449.31	11 556.89	10 337.11	7 490.61	8 617.65	9 115.20
32 779.75	29 009.66	27 527.81	27 489.00	26 403.21	15 917.43	17 590.85	27 326.46
0.21	0.16	0.26	0.31	0.34	0.22	0.11	0.28

2. 成交情况(续)

TRANSACTION DATA (Continued)

		一月 Jan.	二月 Feb.	三月 Mar.	四月 Apr.
债券(万张)	Bonds(10,000)	2 119 902.05	1 443 322.95	2 055 978.89	2 125 740.40
债券现券	Cash	130 904.46	102 036.53	167 730.67	162 972.91
债券回购	Repurchase	1 977 954.71	1 334 436.77	1 876 201.43	1 954 203.73
ABS	ABS	11 042.88	6 849.65	12 046.80	8 563.75
优先股	Preferred Stocks	0.00	0.00	0.00	0.00
期权(万张)	Options				
总成交笔数	Total Deals Traded	305 185 842	320 603 301	592 179 083	552 861 533
股票	Stocks	283 312 686	302 590 021	564 092 294	524 216 755
主板 A 股	MB A-Shares	70 420 106	83 475 010	159 193 272	149 693 049
主板 B 股	MB B-Shares	165 056	278 338	372 103	306 279
中小板	SME	129 682 957	135 934 009	251 189 022	235 952 178
创业板	ChiNext	83 044 567	82 902 664	153 337 897	138 265 249
基金	Funds	2 353 371	2 836 065	4 861 767	4 045 688
ETFs	ETFs	1 255 302	1 476 893	2 400 813	1 882 310
LOFs	LOFs	273 660	310 055	567 509	534 560
分级基金	Structured	823 947	1 048 647	1 892 411	1 626 997
封闭基金	Close – end	462	470	1 034	1 821
债券(万张)	Bonds(10,000)	19 519 785	15 177 215	23 225 022	24 599 090
债券现券	Cash	988 030	1 558 740	3 703 265	5 238 907
债券回购	Repurchase	18 531 406	13 618 293	19 521 419	19 359 906
ABS	ABS	349	182	338	277
优先股	Preferred Stocks	0	0	0	0
期权	Options				
日均成交笔数	Daily Deals Traded	13 872 084	21 373 553	28 199 004	26 326 740

五月 May.	六月 Jun.	七月 Jul.	八月 Aug.	九月 Sept.	十月 Oct.	十一月 Nov.	十二月 Dec.
2 049 484.38	2 064 365.98	2 462 413.18	2 420 739.71	2 120 529.94	1 972 795.71	2 149 573.97	2 262 442.65
151 671.35	115 262.72	140 047.18	139 033.24	137 870.10	106 262.52	116 184.21	152 168.51
1 889 122.78	1 941 194.35	2 312 656.18	2 273 416.11	1 974 971.26	1 845 558.18	2 020 934.82	2 099 683.99
8 690.25	7 908.92	9 709.83	8 290.37	7 688.58	20 975.01	12 454.93	10 590.14
0.00	0.60	0.00	0.00	0.00	0.00	0.00	1.00
							140.74
401 092 263	368 041 534	398 042 943	422 876 718	443 679 980	333 848 526	376 567 085	459 085 640
377 783 805	346 747 822	370 501 577	395 754 519	418 138 219	310 542 204	350 560 717	430 973 275
100 598 534	84 667 003	88 927 312	89 164 332	91 548 843	63 497 204	72 934 302	92 048 802
156 670	113 528	163 081	161 063	165 890	96 030	108 161	189 390
167 542 088	151 848 186	161 280 195	179 221 867	187 178 191	141 537 661	162 070 046	196 209 283
109 486 513	110 119 105	120 130 989	127 207 257	139 245 295	105 411 309	115 448 208	142 525 800
3 695 112	3 766 767	3 428 330	3 345 433	3 272 925	3 699 959	3 945 959	3 923 576
1 936 121	1 586 227	1 724 020	1 575 438	1 561 699	1 996 443	2 077 522	1 853 708
391 243	368 090	444 485	544 668	507 427	541 785	543 327	480 395
1 366 838	1 811 912	1 259 060	1 224 454	1 202 949	1 161 120	1 324 672	1 588 794
910	538	765	873	850	611	438	679
19 613 346	17 526 944	24 113 036	23 776 766	22 268 836	19 606 363	22 060 409	23 941 456
3 676 129	2 261 070	2 949 464	2 505 085	3 238 958	2 282 049	3 100 149	3 588 076
15 936 900	15 265 540	21 163 144	21 271 352	19 029 513	17 323 993	18 959 842	20 352 908
317	334	428	329	365	321	418	472
0	1	0	0	0	0	0	4
							247 329
20 054 613	19 370 607	17 306 215	19 221 669	22 183 999	18 547 140	17 931 766	20 867 529

3. 股价指数(月底数字)
STOCK PRICE INDICES(Month-end Figures)

		一月 Jan.	二月 Feb.	三月 Mar.	四月 Apr.
深证综合指数	SZSE Composite Index	1 274.7438	1 546.3308	1 695.1382	1 636.5912
深证A股指数	SZSE A – Shares Index	1 332.7693	1 616.9886	1 772.8281	1 711.5485
深证B股指数	SZSE B – Shares Index	856.8890	986.8294	1 035.8721	1 010.5015
深证成份指数	SZSE Comp. Subindex	7 479.2153	9 031.9266	9 906.8639	9 674.5346
成份A股指数	A Share Subindex	9 042.8384	10 925.3766	11 983.9075	11 713.6742
成份B股指数	B Share Subindex	4 445.4677	5 174.5688	5 404.3625	5 225.5271
深证100指数	SZSE 100 Index	4 029.3259	4 834.3530	5 273.5685	5 260.0589
中小板指数P	SZSE SME Price Index	4 836.6131	5 893.6930	6 379.9772	6 044.4360
创业板指数P	ChiNext Price Index	1 227.9878	1 535.6804	1 693.5475	1 623.7819
深圳基金指数	Fund Subindex				
农林牧渔指数	AGRICULTURE INDEX	1 125.7255	1 367.8598	1 637.1900	1 663.7134
采矿业指数	MINING INDEX	1 435.3500	1 672.2050	1 748.8272	1 719.5278
制造业指数	MANUFACTURING INDEX	1 397.6266	1 693.7305	1 864.5184	1 825.6768
水电煤气指数	UTILITIES INDEX	619.1044	736.0648	797.7676	761.9313
建筑业指数	CONSTRUCTION INDEX	1 060.1788	1 285.5545	1 386.6621	1 276.0845
批发零售指数	WHOLESALE RETAIL IDX	1 217.2799	1 456.7145	1 593.0437	1 573.5550
运输仓储指数	TRANSPORTATION INDEX	912.4317	1 077.5404	1 133.4338	1 080.2528
住宿餐饮指数	HOTEL & CATERING IDX	973.5104	1 137.0604	1 260.7382	1 164.7567
信息技术指数	IT INDEX	1 251.4185	1 619.3786	1 811.3797	1 673.0206
金融业指数	FINANCE INDEX	848.9555	1 051.1900	1 120.7824	1 097.2683
房地产业指数	REAL ESTATE INDEX	2 277.6684	2 553.6136	2 824.9947	2 683.5478
商务服务指数	BUSINESS SERVICE IDX	920.8255	1 155.9662	1 178.1377	1 121.7238
科研服务指数	R&D INDEX	1 360.3561	1 668.6009	1 789.8162	1 704.4731
公共环保指数	EP INDEX	706.1193	892.8962	970.4129	907.9916
文化传播指数	MEDIA INDEX	797.4647	971.3356	1 041.0838	955.6688
综合类指数	CONGLOMERATES INDEX	455.4907	580.2752	687.4475	649.6798

五月 May.	六月 Jun.	七月 Jul.	八月 Aug.	九月 Sept.	十月 Oct.	十一月 Nov.	十二月 Dec.
1 531.8572	1 562.4242	1 571.2986	1 579.2512	1 595.2054	1 616.1897	1 593.1041	1 722.9450
1 602.0306	1 633.9862	1 643.2617	1 651.7406	1 668.4454	1 690.6303	1 666.4759	1 802.2899
941.5811	963.2487	969.8973	936.9912	942.5160	898.9256	887.4665	961.6156
8 922.6946	9 178.3135	9 326.6147	9 365.6764	9 446.2382	9 635.3291	9 582.1558	10 430.7662
10 845.0504	11 196.0683	11 404.3833	11 481.6740	11 581.0648	11 817.2949	11 752.4726	12 795.1215
4 821.4325	5 055.2899	5 147.8992	4 998.1915	5 013.4979	4 754.1427	4 809.4782	5 470.6449
4 870.6368	5 101.8787	5 274.5715	5 327.9615	5 352.3791	5 566.7347	5 520.9630	5 979.1029
5 474.7647	5 678.7454	5 794.7111	5 883.0900	5 997.8040	6 149.5990	6 096.4767	6 632.6844
1 483.6576	1 511.5071	1 570.3934	1 610.8982	1 627.5454	1 671.3122	1 664.8963	1 798.1181
1 634.7848	1 507.2268	1 694.0512	1 725.3458	1 555.7368	1 788.8353	1 601.3173	1 585.7390
1 690.7864	1 769.1437	1 763.3409	1 789.3949	1 662.2492	1 611.8932	1 575.7565	1 740.4058
1 717.2383	1 746.7385	1 763.4294	1 776.2245	1 799.5506	1 816.5985	1 809.2885	1 974.0993
720.0185	739.9279	706.1211	681.5767	686.1567	691.3823	666.8266	676.6420
1 172.8181	1 185.1848	1 149.4915	1 088.0395	1 078.7084	1 054.6645	1 031.8078	1 080.4690
1 428.4051	1 446.2110	1 393.0348	1 397.5310	1 384.7197	1 386.4438	1 338.9102	1 415.1130
1 019.2352	1 052.6788	1 092.9903	1 098.2217	1 078.8349	1 068.9583	1 025.1088	1 084.9356
1 082.2859	1 086.5874	1 035.7857	978.7329	976.4615	936.5947	937.1128	1 002.5410
1 545.5464	1 594.7581	1 569.0358	1 579.1812	1 640.9214	1 663.7776	1 645.7240	1 791.6777
1 006.5934	1 080.4688	1 078.0558	1 043.9078	1 085.4274	1 101.7835	1 058.0819	1 168.5200
2 482.5542	2 498.1007	2 520.3468	2 382.5641	2 381.6293	2 425.1342	2 426.9210	2 713.3721
1 017.3257	1 002.9304	973.9502	1 007.5517	990.2182	1 041.8314	994.6216	1 083.0951
1 590.5880	1 649.9299	1 587.2108	1 615.7863	1 646.9029	1 641.9577	1 599.5651	1 730.9469
816.4679	863.1670	799.6036	770.6334	769.8351	785.1345	751.5747	778.3642
878.9158	867.2745	850.6226	844.9241	874.5588	858.6597	848.5867	958.0683
607.7782	599.1277	585.4651	568.5428	552.4896	572.5037	566.0270	710.3286

4. 股票市盈率(月底数字)
P/E RATIO (Month-end Figures)

		一月 Jan.	二月 Feb.	三月 Mar.	四月 Apr.
平均市盈率	Average P/E Ratio	20.25	24.56	26.06	24.45
主板 A 股	MB A – Shares	14.88	17.71	18.27	17.44
主板 B 股	MB B – Shares	5.82	6.71	7.25	11.54
中小板	SME	22.82	27.68	30.11	27.13
创业板	ChiNext	31.27	38.57	41.29	41.43

5. 会员(月底数字)
MEMBERSHIPS (Month-end Figures)

		一月 Jan.	二月 Feb.	三月 Mar.	四月 Apr.
会员总数	No. of Member Firms	123	123	123	123
营业部总数	No. of Member Branches	11 543	11 563	11 604	11 622
交易单元数	No. of Trading Unit	21 005	21 082	21 235	21 391

6. 投资者(月底数字)
INVESTORS (Month-end Figures)

		一月 Jan.	二月 Feb.	三月 Mar.	四月 Apr.
个人总户数	No. of Personal Investors	27 897.23	28 163.51	28 621.99	28 957.37
机构总户数	No. of Company Investors	64.35	64.66	66.39	67.31
合 计	Total	27 961.58	28 228.17	28 688.38	29 024.68

注:因 2019 年结算公司清理数据,使得 2019 年帐户数发生较大变化。

五月 May.	六月 Jun.	七月 Jul.	八月 Aug.	九月 Sept.	十月 Oct.	十一月 Nov.	十二月 Dec.
22.93	23.42	23.67	23.81	23.94	24.29	24.03	26.15
16.32	16.70	16.71	16.60	16.43	16.73	16.61	18.11
10.19	10.25	10.26	9.86	9.92	9.46	9.37	10.17
25.25	25.77	26.09	26.03	26.35	26.64	26.27	28.47
39.32	40.02	40.83	42.10	43.03	43.67	43.05	47.01

五月 May.	六月 Jun.	七月 Jul.	八月 Aug.	九月 Sept.	十月 Oct.	十一月 Nov.	十二月 Dec.
123	123	123	123	123	123	123	124
11 627	11 672	11 692	11 685	11 680	11 703	11 695	11 712
21 553	21 625	21 755	21 970	22 145	22 273	22 479	22 648

单位:万, 10 000

五月 May.	六月 Jun.	七月 Jul.	八月 Aug.	九月 Sept.	十月 Oct.	十一月 Nov.	十二月 Dec.
29 141.85	21 270.54	21 419.72	21 556.18	21 690.94	21 802.76	21 925.87	22 060.45
67.74	56.72	56.89	57.21	57.52	57.77	58.13	58.66
29 209.59	21 327.26	21 476.61	21 613.39	21 748.46	21 860.53	21 984.00	22 119.11

(四)深圳证券市场近十年来的发展
SHENZHEN SECURITIES MARKET MOVEMENT, 2009—2019

上市公司数和上市股票数

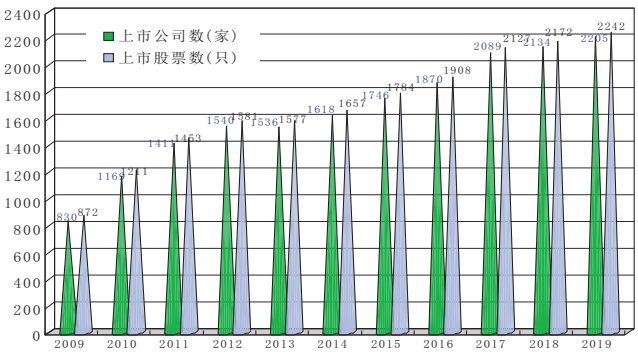

上市公司总股本和流通股本

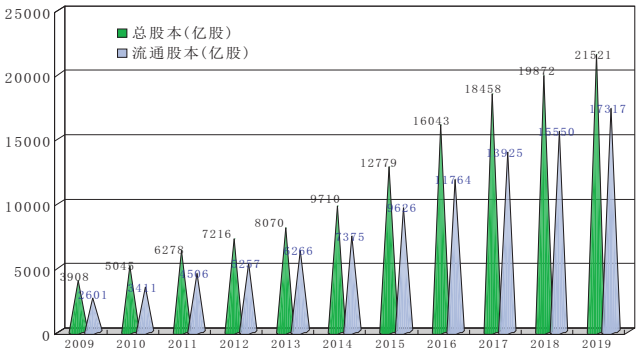

上市公司总市值和流通市值

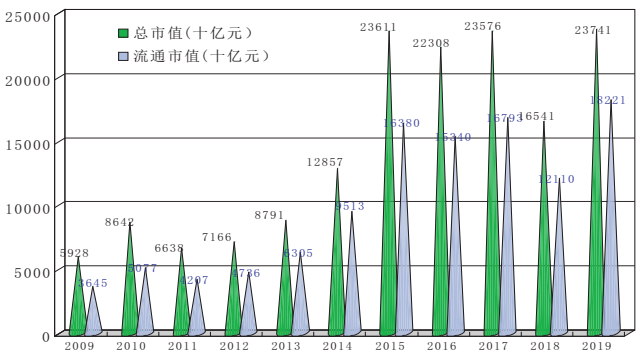

会员数和营业部数

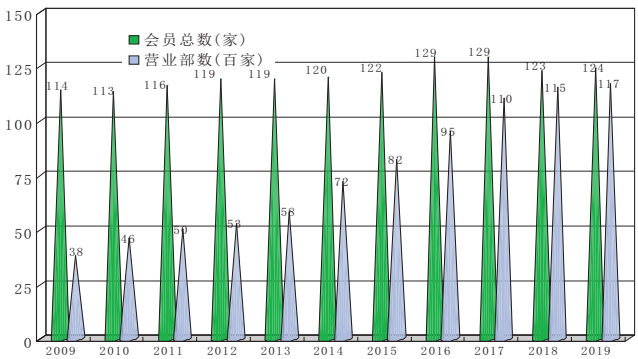

投资者开户数

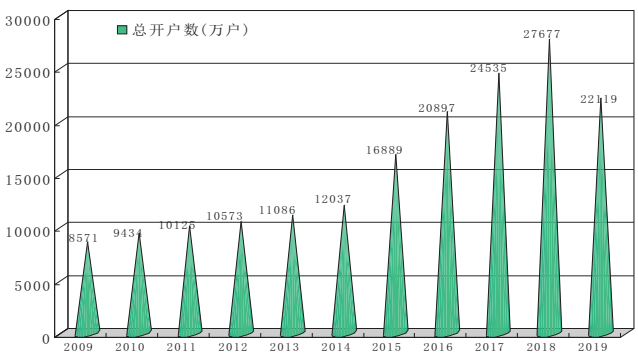

股票分板块成交金额

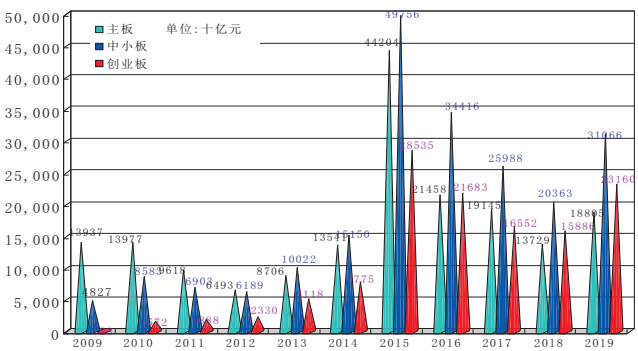

二、二〇一九年深圳证券市场状况

TRANSACTION DATA, 2019

(一)各类证券成交金额

TOTAL SECURITIES VALUE TRADED

1. 各类证券成交金额(二〇一九年)

TOTAL VALUE TRADED, 2019

百万元人民币, RMB Mil.

		全年成交金额 Year Value Traded	占市场比重% Market Share %
股票	Stocks	73 031 478.83	72.46
主板 A 股	MB A-Shares	18 784 751.94	18.64
中小板	SME	31 065 650.56	30.82
创业板	ChiNext	23 160 419.33	22.98
主板 B 股	MB B-Shares	20 657.00	0.02
基金	Funds	2 308 980.30	2.29
债券	Bonds	25 444 589.70	25.25
优先股	Preferred Stocks	158.26	0.00
期权	Options	965.79	0.00
合计	Total	100 786 172.88	100.00

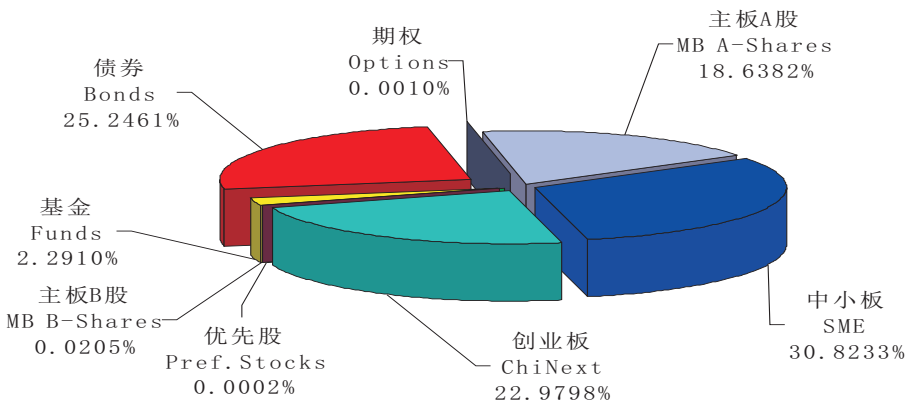

2019 年各类证券成交份额

2. 每日成交金额表(二〇一九年)
DAILY VALUE TRADED, 2019

亿元人民币, RMB 100 Mil.

日期 Date	一月 Jan.	二月 Feb.	三月 Mar.	四月 Apr.	五月 May.	六月 Jun.	七月 Jul.	八月 Aug.	九月 Sept.	十月 Oct.	十一月 Nov.	十二月 Dec.
1		2 370.04	4 630.52	6 887.18			4 732.89	3 184.75			3 807.07	
2	2 532.20			6 904.59			4 250.38	3 527.27	4 620.60			3 134.30
3	2 578.80			5 999.10		3 955.04	3 805.49		4 611.84			3 218.77
4	2 882.53		6 833.93	6 373.17		3 554.16	3 460.55		4 714.73		4 163.41	3 229.62
5			6 243.54			3 453.27	3 134.78	3 382.54	5 809.84		4 151.59	3 726.36
6			7 308.94		4 710.87	3 345.36		3 856.48	4 945.17		3 967.97	3 589.20
7	3 034.10		7 503.99		4 113.25			3 124.58			3 739.52	
8	2 694.83		7 681.56	6 831.58	3 746.19		3 766.31	3 089.62		3 597.51	3 900.90	
9	3 201.21			5 710.21	3 411.25		3 082.73	3 205.58	5 565.89	3 470.58		4 143.29
10	2 807.81			6 143.01	4 391.03	3 269.06	2 931.96		5 405.09	3 959.16		4 193.69
11	2 710.68	3 009.08	6 540.26	5 636.85		4 302.84	3 108.30		5 072.59	4 088.75	3 881.33	4 159.67
12		3 122.61	7 648.48	4 670.99		4 042.45	3 066.40	3 204.94	4 257.46		3 616.89	4 039.56
13		3 657.18	7 098.74		3 820.72	3 750.07		3 018.47			3 229.62	4 440.16
14	2 654.00	3 420.48	5 629.67		3 669.59	3 681.92		3 440.38		4 479.19	3 467.52	
15	2 789.55	3 411.65	5 113.62	5 393.91	3 945.55		3 728.33	3 366.91		4 236.18	3 530.19	
16	2 821.35			5 457.61	4 052.44		3 256.87	3 558.84	4 677.56	3 631.37		5 156.78
17	2 641.22			5 901.27	4 318.16	3 158.50	3 424.33		4 592.14	3 369.34		5 709.33
18	2 721.26	4 366.73	5 528.29	5 380.55		3 028.32	3 309.96		3 955.72	3 638.42	3 359.51	5 245.49
19		4 618.58	5 295.44	5 097.15		3 987.06	3 200.22	4 641.10	4 149.00		3 841.40	4 667.24
20		3 902.51	5 371.06		3 835.56	4 361.13		4 366.52	4 352.11		3 780.31	4 658.29
21	2 711.99	4 637.77	5 870.68		3 919.02	4 638.51		3 902.09		3 548.58	3 329.11	
22	2 514.10	4 562.97	5 480.78	5 619.83	3 905.17		3 347.32	3 897.21		3 628.29	3 973.44	
23	2 381.82			5 221.12	3 827.52		3 012.63	3 969.42	4 374.52	3 574.40		4 295.49
24	2 667.90			4 942.34	3 273.09	4 095.56	3 549.59		4 671.28	3 488.82		4 079.81
25	2 775.46	6 935.44	5 575.46	5 376.50		3 909.51	3 490.40		4 458.51	3 729.54	3 558.73	4 357.15
26		7 239.04	5 316.91	4 574.53		3 344.54	3 094.36	3 954.78	4 433.46		3 384.25	4 212.26
27		5 934.02	4 766.91		3 802.64	3 912.55		4 536.18	3 449.19		3 318.45	5 013.85
28	2 747.51	4 687.76	4 835.54		3 883.08	3 469.91		4 129.16		4 613.14	2 997.00	
29	2 665.41		5 598.99	4 693.41	3 570.12		3 229.31	3 998.74		4 792.45	3 028.93	
30	2 367.48			3 707.04	3 661.12		3 285.95	4 537.45	3 011.68	4 101.61		4 720.80
31	2 509.16				3 573.32		3 028.37			3 943.13		4 264.04
最高 High	3 201.21	7 239.04	7 681.56	6 904.59	4 710.87	4 638.51	4 732.89	4 641.10	5 809.84	4 792.45	4 163.41	5 709.33
最低 Low	2 367.48	2 370.04	4 630.52	3 707.04	3 273.09	3 028.32	2 931.96	3 018.47	3 011.68	3 369.34	2 997.00	3 134.30
平均 Avg.	2 700.47	4 391.72	5 993.97	5 548.66	3 871.48	3 750.51	3 404.24	3 722.41	4 556.42	3 882.80	3 620.34	4 284.32
累计 Total	59 410.36	65 875.86	125 873.31	116 521.95	77 429.68	71 259.75	78 297.44	81 893.01	91 128.38	69 890.47	76 027.13	94 255.15

全年累计 Total of 2019 1 007 861.73

3. 每日成交笔数表(二〇一九年)

DAILY DEALS TRADED, 2019

万笔, 10 000

日期 Date	一月 Jan.	二月 Feb.	三月 Mar.	四月 Apr.	五月 May.	六月 Jun.	七月 Jul.	八月 Aug.	九月 Sept.	十月 Oct.	十一月 Nov.	十二月 Dec.
1		1 235.36	2 220.11	3 002.23			2 221.41	1 688.32			1 890.30	
2	1 204.87			3 169.21			2 127.19	1 887.87	2 270.30			1 551.36
3	1 283.47			2 820.68		2 053.74	1 924.16		2 242.55			1 592.93
4	1 473.45		3 038.25	2 917.63		1 906.39	1 757.58		2 330.71		1 949.22	1 617.91
5			2 862.37			1 790.30	1 563.98	1 806.10	2 817.81		1 937.81	1 793.25
6			3 409.78		2 302.49	1 837.15		2 157.89	2 375.96		1 924.14	1 794.48
7	1 522.62		3 537.94		2 097.92			1 749.24			1 800.88	
8	1 432.97		3 675.72	3 115.94	1 996.18		2 023.47	1 595.37		1 649.46	1 943.69	
9	1 654.25			2 645.73	1 792.90		1 561.49	1 700.55	2 536.41	1 624.54		2 006.91
10	1 475.83			2 840.26	2 273.34	1 696.33	1 521.72		2 605.86	1 775.27		1 970.66
11	1 405.27	1 393.25	2 914.78	2 753.80		2 205.86	1 549.24		2 448.77	1 850.02	1 897.60	2 009.19
12		1 545.10	3 441.15	2 290.65		2 138.55	1 481.23	1 583.10	2 072.72		1 746.75	1 975.84
13		1 801.07	3 376.29		1 913.81	1 942.34		1 558.11			1 607.32	2 136.62
14	1 387.90	1 734.10	2 774.94		1 913.00	2 008.11		1 753.22		2 011.70	1 690.75	
15	1 454.68	1 732.12	2 427.05	2 497.32	1 964.49		1 964.43	1 815.27		2 003.43	1 779.69	
16	1 409.31			2 581.85	2 105.37		1 714.17	1 855.07	2 244.69	1 807.93		2 432.60
17	1 390.20			2 706.23	2 391.67	1 641.41	1 776.84		2 410.33	1 658.00		2 747.56
18	1 435.04	2 075.33	2 487.02	2 567.11		1 585.79	1 755.12		1 947.35	1 867.20	1 672.88	2 553.38
19		2 303.11	2 438.92	2 475.45		1 936.13	1 636.50	2 251.27	1 981.13		1 823.57	2 330.95
20		1 971.67	2 560.17		1 984.91	2 224.47		2 179.43	2 054.68		1 899.90	2 361.36
21	1 369.97	2 344.32	2 760.88		2 001.79	2 339.46		1 944.33		1 755.45	1 726.07	
22	1 306.47	2 210.32	2 672.66	2 659.09	2 023.90		1 813.98	1 969.61		1 682.79	2 043.77	
23	1 187.72			2 587.39	2 069.23		1 536.29	1 981.63	2 068.12	1 714.33		2 207.17
24	1 367.59			2 386.48	1 750.40	2 038.48	1 752.65		2 165.52	1 679.38		1 905.63
25	1 386.46	3 089.01	2 638.53	2 706.51		2 026.60	1 712.70		2 178.92	1 784.94	1 845.58	2 077.36
26		3 456.89	2 654.32	2 296.06		1 703.28	1 559.59	1 977.63	2 246.40		1 693.40	2 045.68
27		2 886.12	2 307.18		1 920.76	1 895.78		2 234.41	1 776.49		1 672.37	2 410.81
28	1 401.56	2 282.58	2 343.21		1 955.94	1 833.98		2 080.59		2 115.82	1 562.94	
29	1 413.83		2 676.66	2 375.05	1 814.95		1 574.45	2 061.76		2 313.32	1 548.09	
30	1 189.43			1 891.50	1 973.76		1 663.88	2 456.91	1 593.27	2 075.07		2 302.98
31	1 365.69				1 862.41		1 612.24			2 016.19		2 083.95
最高 High	1 654.25	3 456.89	3 675.72	3 169.21	2 391.67	2 339.46	2 221.41	2 456.91	2 817.81	2 313.32	2 043.77	2 747.56
最低 Low	1 187.72	1 235.36	2 220.11	1 891.50	1 750.40	1 585.79	1 481.23	1 558.11	1 593.27	1 624.54	1 548.09	1 551.36
平均 Avg.	1 387.21	2 137.36	2 819.90	2 632.67	2 005.46	1 937.06	1 730.62	1 922.17	2 218.40	1 854.71	1 793.18	2 086.75
累计 Total	30 518.58	32 060.33	59 217.91	55 286.15	40 109.23	36 804.15	39 804.29	42 287.67	44 368.00	33 384.85	37 656.71	45 908.58

全年累计 Total of 2019 497 406.46

(二)深圳证券交易所指数

SZSE INDICES

1. 深证综合指数历史走势图(二〇〇九年至二〇一九年)

SZSE COMPOSITE INDEX, DAILY MOVEMENT CHART, 2009—2019

深证成份指数历史走势图(二〇〇九年至二〇一九年)

SZSE COMPONENT INDEX, DAILY MOVEMENT CHART, 2009—2019

2. 深证综合指数全年走势图(二〇一九年)
SZSE COMPOSITE INDEX, DAILY MOVEMENT CHART, 2019

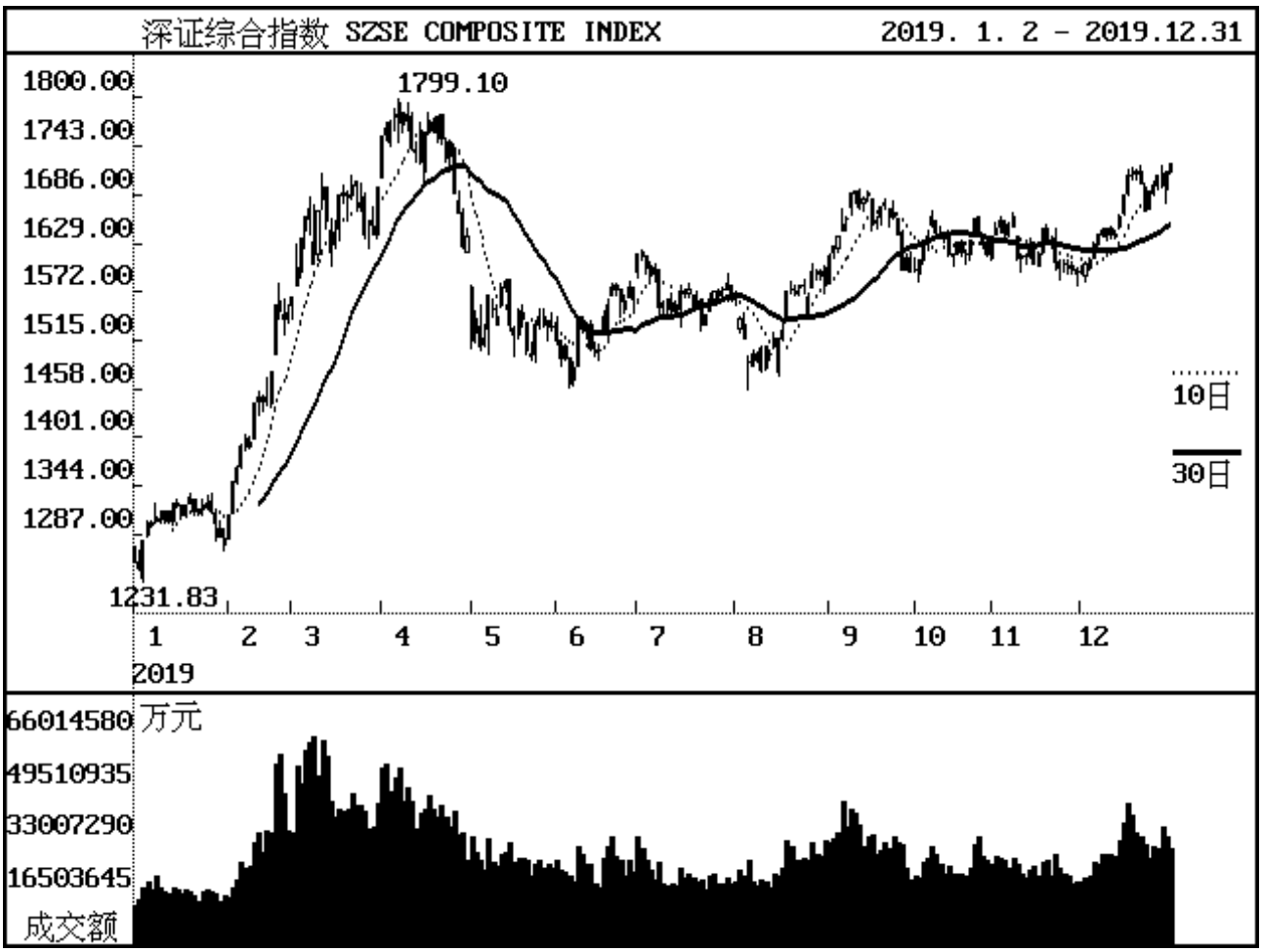

3. 深证综合指数每日收市表(二〇一九年)
SZSE COMPOSITE INDEX, DAILY CLOSING, 2019

1991 年 4 月 3 日 = 100

日期 Date	一月 Jan.	二月 Feb.	三月 Mar.	四月 Apr.	五月 May.	六月 Jun.	七月 Jul.	八月 Aug.	九月 Sept.	十月 Oct.	十一月 Nov.	十二月 Dec.
1		1 309.99	1 564.84	1 755.67			1 616.55	1 563.06			1 637.00	
2	1 256.39			1 757.60			1 619.12	1 539.86	1 614.92			1 596.60
3	1 246.37			1 772.09		1 515.89	1 600.02		1 625.56			1 605.33
4	1 279.49		1 599.48	1 780.02		1 494.15	1 591.24		1 636.40		1 646.70	1 608.52
5			1 635.98			1 494.77	1 601.20	1 517.27	1 651.63		1 655.60	1 626.97
6			1 660.41		1 515.80	1 463.70		1 490.30	1 657.50		1 641.23	1 640.33
7	1 301.41		1 668.53		1 540.31			1 483.95			1 651.77	
8	1 299.89		1 605.28	1 770.20	1 530.31		1 554.80	1 498.95		1 598.64	1 648.68	
9	1 306.95			1 783.01	1 510.72		1 558.11	1 479.86	1 689.21	1 609.10		1 640.51
10	1 303.48			1 779.28	1 568.62	1 483.23	1 550.87		1 687.31	1 631.84		1 646.82
11	1 313.36	1 347.94	1 667.82	1 740.37		1 538.23	1 548.93		1 671.54	1 636.96	1 611.44	1 639.50
12		1 364.15	1 695.81	1 738.52		1 528.40	1 556.77	1 508.99	1 681.23		1 614.19	1 636.33
13		1 389.68	1 656.54		1 551.75	1 532.79		1 498.63			1 614.30	1 660.55
14	1 303.75	1 398.84	1 618.26		1 542.07	1 505.06		1 509.00		1 660.33	1 624.13	
15	1 323.16	1 389.47	1 641.37	1 723.91	1 577.92		1 572.34	1 517.07		1 641.95	1 605.70	
16	1 321.52			1 760.02	1 584.81		1 571.81	1 525.48	1 685.09	1 635.65		1 686.41
17	1 309.14			1 772.71	1 533.22	1 502.12	1 574.35		1 651.35	1 635.92		1 708.78
18	1 322.14	1 440.95	1 685.79	1 762.30		1 504.57	1 548.64		1 655.61	1 616.72	1 617.19	1 709.44
19		1 443.60	1 688.76	1 778.81		1 526.77	1 560.27	1 571.97	1 672.63		1 646.80	1 713.03
20		1 448.24	1 684.57		1 521.72	1 556.60		1 574.12	1 675.35		1 635.16	1 700.29
21	1 330.17	1 444.35	1 697.49		1 548.68	1 577.44		1 572.62		1 614.87	1 631.24	
22	1 314.58	1 477.25	1 700.94	1 751.91	1 540.85		1 532.43	1 578.91		1 631.22	1 607.51	
23	1 316.28			1 728.86	1 503.37		1 545.87	1 578.70	1 660.06	1 618.40		1 667.71
24	1 322.30			1 747.88	1 496.03	1 576.09	1 562.97		1 665.56	1 616.33		1 690.74
25	1 319.97	1 557.27	1 676.43	1 688.25		1 560.46	1 572.80		1 638.77	1 632.40	1 600.45	1 697.21
26		1 549.71	1 639.94	1 665.80		1 560.51	1 573.45	1 566.57	1 597.72		1 605.64	1 709.45
27		1 540.92	1 654.69		1 533.52	1 577.56		1 595.82	1 612.26		1 602.00	1 697.91
28	1 314.99	1 546.33	1 639.72		1 541.65	1 562.42		1 593.82		1 658.24	1 597.85	
29	1 300.34		1 695.14	1 625.62	1 541.66		1 574.95	1 591.08		1 642.68	1 593.10	
30	1 283.71			1 636.59	1 532.03		1 582.07	1 579.25	1 595.21	1 628.62		1 713.51
31	1 274.74				1 531.86		1 571.30			1 616.19		1 722.95
最高 High	1 330.17	1 557.27	1 700.94	1 783.01	1 584.81	1 577.56	1 619.12	1 595.82	1 689.21	1 660.33	1 655.60	1 722.95
最低 Low	1 246.37	1 309.99	1 564.84	1 625.62	1 496.03	1 463.70	1 532.43	1 479.86	1 595.21	1 598.64	1 593.10	1 596.60
平均 Avg.	1 302.91	1 443.24	1 656.09	1 739.02	1 537.34	1 529.51	1 571.34	1 542.51	1 651.25	1 629.23	1 623.22	1 669.04

4. 深证 A 股指数全年走势图(二〇一九年)

SZSE A-SHARE INDEX, DAILY MOVEMENT CHART, 2019

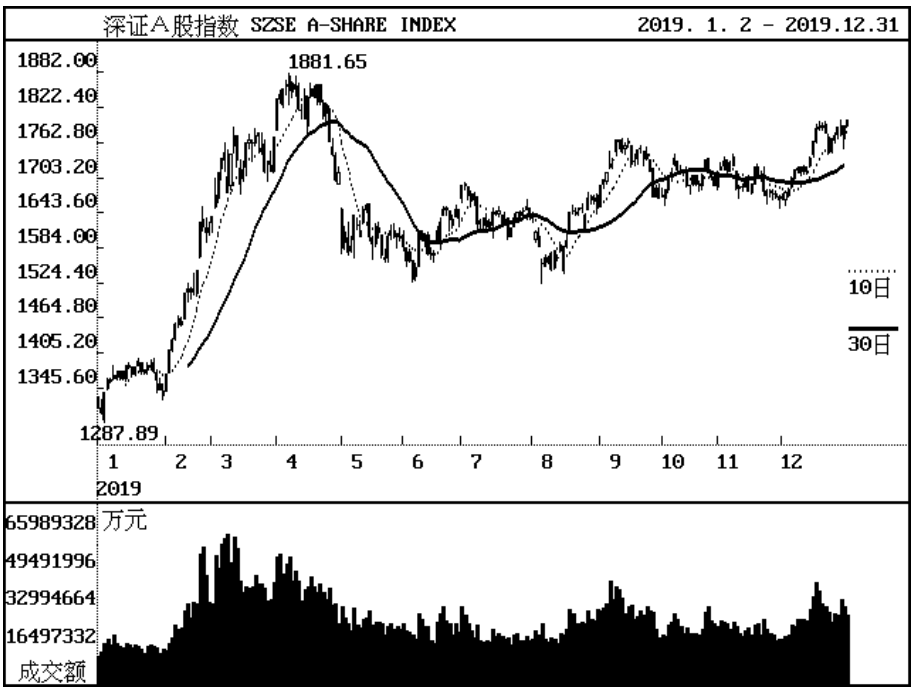

深证 B 股指数全年走势图(二〇一九年)

SZSE B-SHARE INDEX, DAILY MOVEMENT CHART, 2019

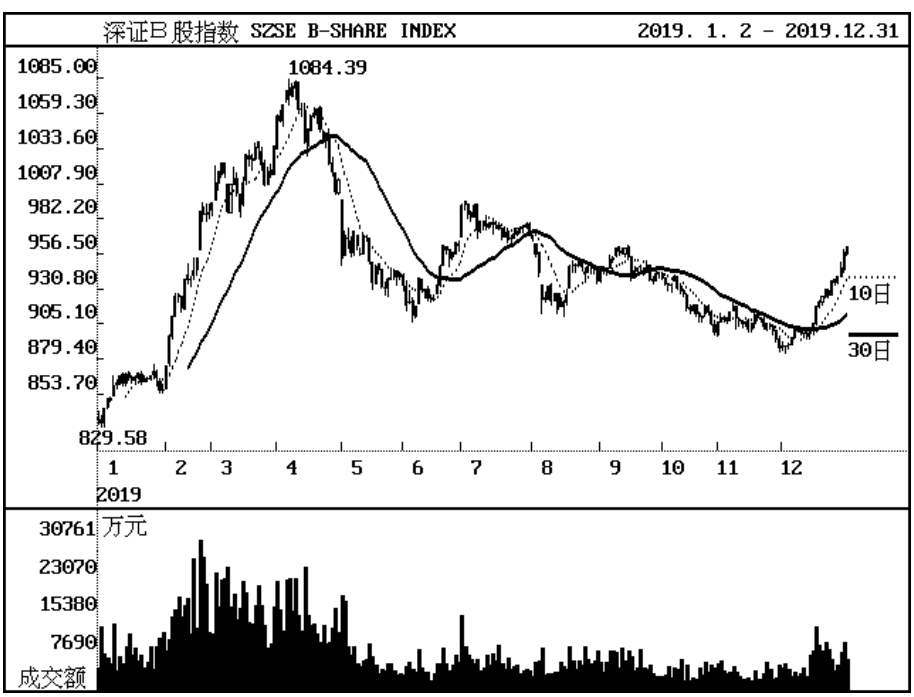

5. 深证 A 股指数每日收市表(二〇一九年)
SZSE A-SHARE INDEX, DAILY CLOSING, 2019

1991 年 4 月 3 日 = 100

日期 Date	一月 Jan.	二月 Feb.	三月 Mar.	四月 Apr.	五月 May.	六月 Jun.	七月 Jul.	八月 Aug.	九月 Sept.	十月 Oct.	十一月 Nov.	十二月 Dec.
1		1 369.65	1 636.36	1 836.21			1 690.62	1 634.63			1 712.42	
2	1 313.63			1 838.25			1 693.30	1 610.36	1 689.10			1 670.14
3	1 303.12			1 853.40		1 585.32	1 673.30		1 700.26			1 679.28
4	1 337.82		1 672.63	1 861.65		1 562.60	1 664.11		1 711.62		1 722.57	1 682.62
5			1 710.87			1 563.24	1 674.52	1 586.73	1 727.56		1 731.91	1 701.95
6			1 736.47		1 585.13	1 530.70		1 558.54	1 733.71		1 716.84	1 715.93
7	1 360.77		1 745.03		1 610.76			1 551.88			1 727.87	
8	1 359.19		1 678.82	1 851.37	1 600.28		1 625.95	1 567.57		1 672.06	1 724.61	
9	1 366.53			1 864.78	1 579.79		1 629.39	1 547.59	1 766.92	1 683.05		1 716.12
10	1 362.88			1 860.85	1 640.44	1 551.15	1 621.81		1 764.95	1 706.89		1 722.74
11	1 373.22	1 409.35	1 744.32	1 820.14		1 608.73	1 619.79		1 748.41	1 712.26	1 685.61	1 715.06
12		1 426.28	1 773.65	1 818.20		1 598.45	1 627.99	1 578.12	1 758.56		1 688.49	1 711.76
13		1 452.99	1 732.52		1 622.80	1 603.06		1 567.31			1 688.62	1 737.13
14	1 363.17	1 462.59	1 692.43		1 612.67	1 574.01		1 578.14		1 736.74	1 698.92	
15	1 383.50	1 452.80	1 716.57	1 802.99	1 650.21		1 644.32	1 586.61		1 717.50	1 679.63	
16	1 381.80			1 840.83	1 657.45		1 643.76	1 595.41	1 762.64	1 710.90		1 764.22
17	1 368.82			1 854.08	1 603.42	1 570.93	1 646.44		1 727.33	1 711.20		1 787.63
18	1 382.44	1 506.70	1 763.06	1 843.16		1 573.50	1 619.51		1 731.77	1 691.11	1 691.65	1 788.30
19		1 509.48	1 766.19	1 860.46		1 596.73	1 631.69	1 644.06	1 749.60		1 722.67	1 792.05
20		1 514.34	1 761.80		1 591.44	1 627.94		1 646.31	1 752.45		1 710.47	1 778.67
21	1 390.84	1 510.23	1 775.30		1 619.66	1 649.73		1 644.74		1 689.18	1 706.37	
22	1 374.53	1 544.70	1 778.91	1 832.31	1 611.45		1 602.52	1 651.33		1 706.30	1 681.52	
23	1 376.30			1 808.18	1 572.21		1 616.62	1 651.12	1 736.44	1 692.89		1 744.53
24	1 382.62			1 828.10	1 564.51	1 648.32	1 634.53		1 742.18	1 690.73		1 768.62
25	1 380.16	1 628.46	1 753.27	1 765.67		1 631.96	1 644.81		1 714.14	1 707.58	1 674.12	1 775.42
26		1 620.53	1 715.08	1 742.15		1 632.00	1 645.50	1 638.42	1 671.10		1 679.55	1 788.23
27		1 611.32	1 730.50		1 603.79	1 649.85		1 669.07	1 686.33		1 675.75	1 776.11
28	1 374.92	1 616.99	1 714.81		1 612.31	1 633.99		1 666.98		1 734.64	1 671.42	
29	1 359.57		1 772.83	1 700.08	1 612.30		1 647.06	1 664.11		1 718.34	1 666.48	
30	1 342.17			1 711.55	1 602.21		1 654.51	1 651.74	1 668.45	1 703.63		1 792.41
31	1 332.77				1 602.03		1 643.26			1 690.63		1 802.29
最高 High	1 390.84	1 628.46	1 778.91	1 864.78	1 657.45	1 649.85	1 693.30	1 669.07	1 766.92	1 736.74	1 731.91	1 802.29
最低 Low	1 303.12	1 369.65	1 636.36	1 700.08	1 564.51	1 530.70	1 602.52	1 547.59	1 668.45	1 672.06	1 666.48	1 670.14
平均 Avg.	1 362.31	1 509.09	1 731.97	1 818.78	1 607.74	1 599.59	1 643.27	1 613.22	1 727.17	1 704.20	1 697.98	1 745.96

6. 深证 B 股指数每日收市表(二〇一九年)
SZSE B-SHARE INDEX, DAILY CLOSING, 2019

1992 年 2 月 28 日 = 100

日期 Date	一月 Jan.	二月 Feb.	三月 Mar.	四月 Apr.	五月 May.	六月 Jun.	七月 Jul.	八月 Aug.	九月 Sept.	十月 Oct.	十一月 Nov.	十二月 Dec.
1		874.80	994.46	1 057.22			991.79	968.23			906.94	
2	834.65			1 054.82			993.23	956.80	945.70			888.47
3	833.13			1 065.26		933.50	986.08		943.92			889.26
4	842.57		1 008.46	1 076.37		918.72	983.62		945.94		909.18	889.79
5			1 016.99			921.64	992.26	942.56	952.10		908.69	894.95
6			1 023.21		953.74	911.27		923.26	953.76		907.45	899.90
7	850.30		1 015.31		969.64			923.59			914.29	
8	849.41		987.25	1 073.22	968.30		974.12	932.41		938.69	917.97	
9	859.94			1 079.06	957.04		980.09	922.31	960.46	934.64		900.99
10	861.94			1 082.06	972.81	918.38	977.57		958.68	933.52		899.52
11	867.48	896.04	1 007.14	1 062.64		938.33	976.00		957.69	933.80	909.16	899.86
12		910.23	1 012.08	1 062.26		930.80	979.31	927.47	961.03		907.78	896.01
13		925.02	1 000.80		962.91	929.43		915.81			905.24	902.37
14	861.59	925.79	988.02		956.60	924.51		924.52		939.65	906.29	
15	868.26	916.53	1 008.65	1 039.07	970.12		979.74	921.55		931.69	901.40	
16	865.50			1 047.76	968.63		978.32	926.84	954.24	929.41		905.97
17	863.68			1 057.12	951.37	923.38	975.28		938.70	927.02		917.82
18	865.95	937.66	1 029.03	1 059.01		923.07	968.66		944.03	917.08	905.02	920.84
19		937.87	1 026.09	1 062.54		933.45	972.25	946.73	946.56		912.08	925.21
20		938.12	1 025.47		935.51	947.47		948.17	946.91		909.35	930.08
21	868.88	943.93	1 034.80		947.09	963.06		948.01		915.61	908.67	
22	863.20	952.89	1 038.42	1 047.86	945.27		966.84	950.71		918.36	903.58	
23	864.59			1 040.62	932.63		967.43	946.65	944.11	912.49		926.02
24	864.88			1 044.63	931.26	959.69	971.47		948.48	910.63		936.98
25	867.09	988.13	1 022.42	1 023.14		953.53	975.22		937.76	909.99	901.53	935.68
26		986.10	1 007.42	1 016.71		957.08	975.94	942.48	936.97		903.10	939.55
27		985.98	1 017.23		937.58	964.39		947.47	941.50		900.05	946.38
28	870.23	986.83	1 015.20		938.97	963.25		945.92		917.92	894.00	
29	865.77		1 035.87	1 002.42	944.16		976.95	944.66		914.10	887.47	
30	856.91			1 010.50	940.02		978.24	936.99	942.52	905.96		957.17
31	856.89				941.58		969.90			898.93		961.62
最高 High	870.23	988.13	1 038.42	1 082.06	972.81	964.39	993.23	968.23	961.03	939.65	917.97	961.62
最低 Low	833.13	874.80	987.25	1 002.42	931.26	911.27	966.84	915.81	936.97	898.93	887.47	888.47
平均 Avg.	859.22	940.40	1 014.97	1 050.68	951.26	937.63	977.84	938.32	948.05	921.64	905.68	916.57

7. 深证成份指数全年走势图(二〇一九年)
SZSE COMPONENT INDEX, DAILY MOVEMENT CHART, 2019

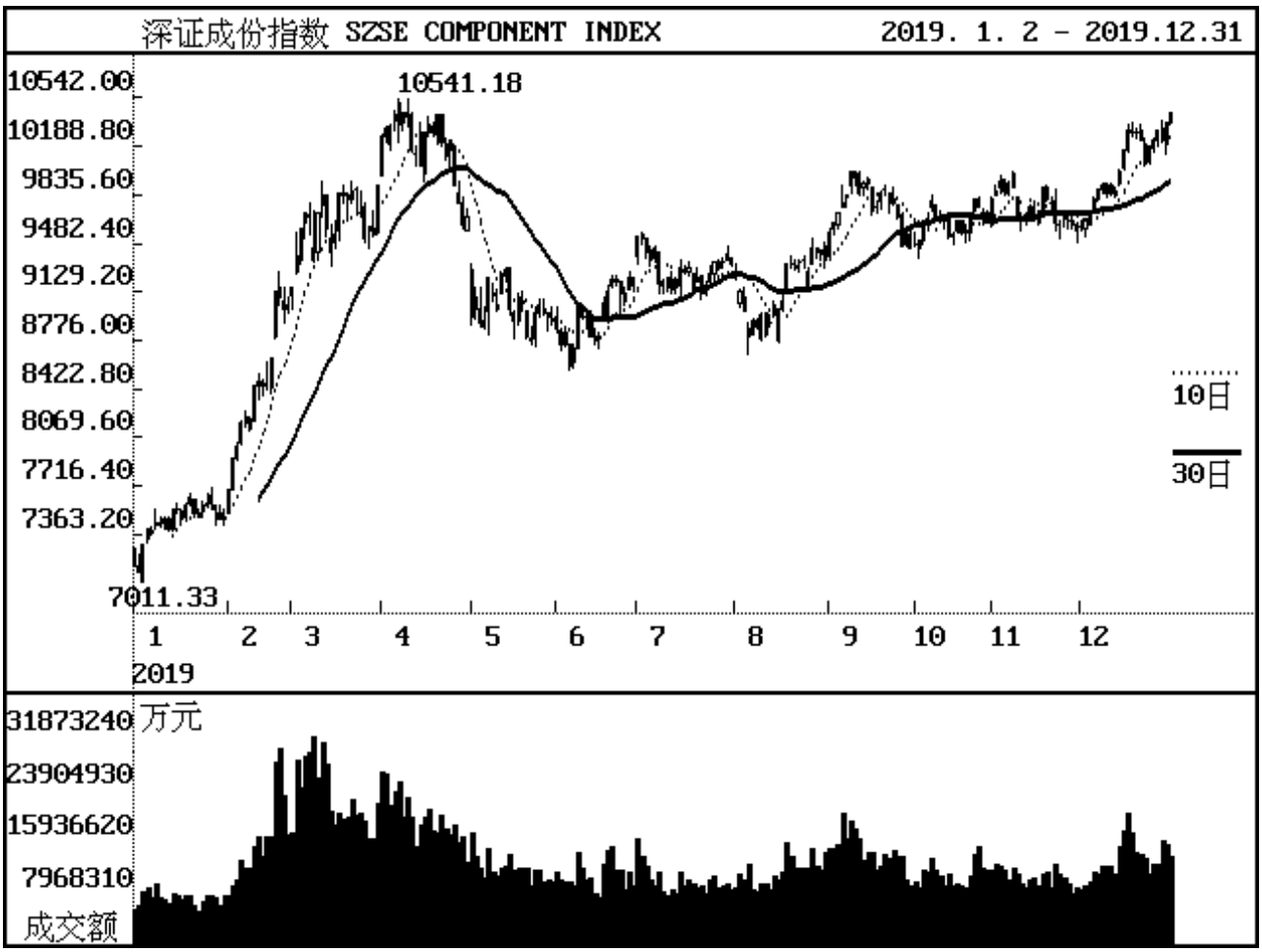

8. 深证成份指数每日收市表(二〇一九年)
SZSE COMPONENT INDEX, DAILY CLOSING, 2019

1994 年 7 月 20 日 = 1000

日期 Date	一月 Jan.	二月 Feb.	三月 Mar.	四月 Apr.	五月 May.	六月 Jun.	七月 Jul.	八月 Aug.	九月 Sept.	十月 Oct.	十一月 Nov.	十二月 Dec.
1		7 684.00	9 167.65	10 267.70			9 530.46	9 268.05			9 802.33	
2	7 149.27			10 260.36			9 545.52	9 136.46	9 569.47			9 605.19
3	7 089.44			10 340.51		8 856.99	9 419.84		9 633.69			9 657.65
4	7 284.84		9 384.42	10 415.80		8 748.27	9 368.30		9 700.32		9 868.13	9 687.95
5			9 595.74			8 746.05	9 443.22	8 984.73	9 783.50		9 938.61	9 799.07
6			9 700.49		8 943.52	8 584.94		8 859.47	9 823.42		9 860.97	9 878.62
7	7 400.20		9 678.11		9 089.46			8 814.74			9 917.49	
8	7 391.65		9 363.72	10 351.87	9 002.53		9 186.29	8 919.28		9 474.75	9 895.34	
9	7 447.93			10 436.62	8 877.31		9 198.79	8 795.18	10 001.93	9 506.56		9 876.27
10	7 428.61			10 435.08	9 235.39	8 711.79	9 166.15		9 964.93	9 638.10		9 915.87
11	7 474.01	7 919.05	9 704.33	10 158.40		9 037.67	9 152.77		9 853.72	9 666.58	9 680.57	9 852.71
12		8 010.07	9 841.24	10 132.34		8 954.72	9 213.38	8 978.52	9 919.80		9 670.14	9 836.23
13		8 171.21	9 592.06		9 103.36	8 951.61		8 902.63			9 687.85	10 004.62
14	7 409.20	8 219.96	9 417.93		9 038.36	8 810.13		8 966.47		9 786.64	9 746.56	
15	7 547.35	8 125.63	9 550.54	10 053.76	9 259.03		9 309.42	9 009.68		9 671.73	9 647.99	
16	7 540.45			10 287.64	9 293.32		9 283.41	9 060.92	9 918.09	9 642.06		10 158.24
17	7 470.36			10 344.43	9 000.19	8 780.87	9 302.00		9 722.80	9 645.39		10 306.03
18	7 581.39	8 446.92	9 843.43	10 287.67		8 804.32	9 154.65		9 753.31	9 533.51	9 715.27	10 294.66
19		8 440.87	9 839.74	10 418.24		8 925.73	9 228.55	9 328.97	9 852.20		9 889.75	10 296.29
20		8 473.43	9 800.60		8 916.11	9 134.96		9 328.73	9 881.25		9 809.05	10 229.49
21	7 626.24	8 451.71	9 869.80		9 087.52	9 214.27		9 322.75		9 553.57	9 774.44	
22	7 516.79	8 651.20	9 879.22	10 224.31	9 041.22		9 122.64	9 350.56		9 642.09	9 626.90	
23	7 523.77			10 124.66	8 809.53		9 175.83	9 362.55	9 781.14	9 567.75		10 056.21
24	7 573.52			10 236.27	8 776.77	9 212.12	9 266.30		9 811.38	9 555.76		10 189.29
25	7 595.45	9 134.58	9 701.70	9 907.62		9 118.10	9 344.82		9 671.06	9 660.44	9 626.36	10 229.58
26		9 089.04	9 513.00	9 780.82		9 122.43	9 349.00	9 270.39	9 464.84		9 677.23	10 303.72
27		9 005.77	9 609.44		8 979.83	9 239.48		9 443.18	9 548.96		9 648.39	10 233.77
28	7 589.58	9 031.93	9 546.51		9 035.69	9 178.31		9 414.00		9 801.87	9 622.14	
29	7 551.30		9 906.86	9 622.49	9 010.36		9 354.28	9 398.47		9 746.03	9 582.16	
30	7 470.47			9 674.53	8 943.35		9 399.10	9 365.68	9 446.24	9 681.54		10 365.96
31	7 479.22				8 922.69		9 326.61			9 635.33		10 430.77
最高 High	7 626.24	9 134.58	9 906.86	10 436.62	9 293.32	9 239.48	9 545.52	9 443.18	10 001.93	9 801.87	9 938.61	10 430.77
最低 Low	7 089.44	7 684.00	9 167.65	9 622.49	8 776.77	8 584.94	9 122.64	8 795.18	9 446.24	9 474.75	9 582.16	9 605.19
平均 Avg.	7 460.96	8 457.02	9 643.17	10 179.10	9 018.28	8 954.35	9 297.45	9 149.15	9 755.10	9 633.87	9 747.03	10 054.92

9. 中小板指数 P 全年走势图(二〇一九年)

SZSE SME PRICE INDEX, DAILY MOVEMENT CHART, 2019

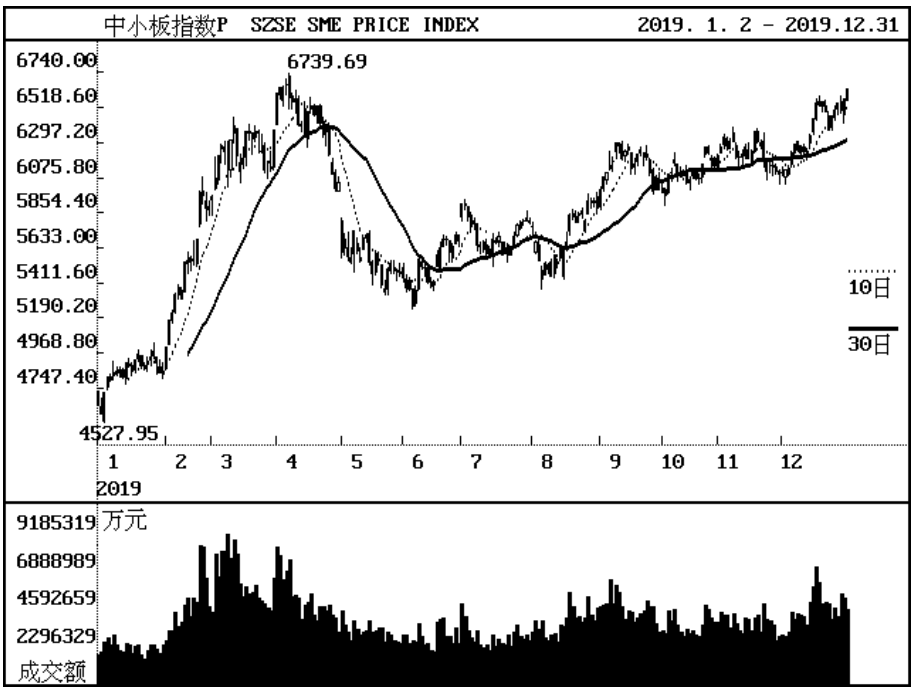

创业板指数 P 全年走势图(二〇一九年)

CHINEXT PRICE INDEX, DAILY MOVEMENT CHART, 2019

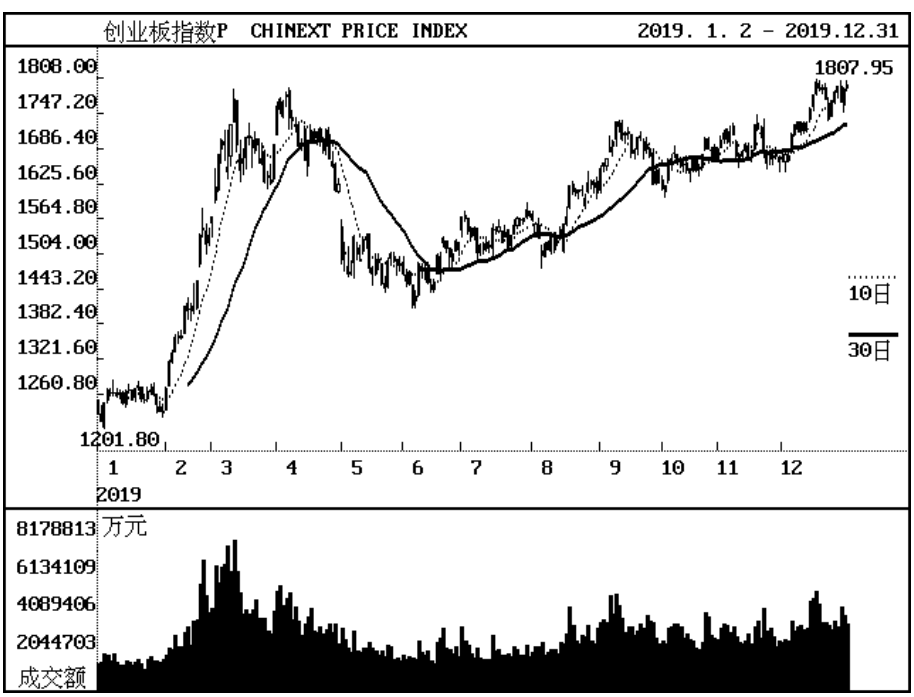

10. 中小板指数 P 每日收市表(二〇一九年)
SZSE SME PRICE INDEX, DAILY CLOSING, 2019

2005 年 6 月 7 日 = 1000

日期 Date	一月 Jan.	二月 Feb.	三月 Mar.	四月 Apr.	五月 May.	六月 Jun.	七月 Jul.	八月 Aug.	九月 Sept.	十月 Oct.	十一月 Nov.	十二月 Dec.
1		5 004.49	5 939.92	6 610.07			5 908.05	5 767.17			6 217.91	
2	4 647.54			6 596.58			5 912.97	5 669.62	5 998.50			6 107.52
3	4 588.08			6 649.53		5 445.44	5 829.45		6 078.76			6 123.14
4	4 716.47		6 074.02	6 662.74		5 382.65	5 770.55		6 104.13		6 268.69	6 132.98
5			6 215.88			5 371.64	5 799.30	5 556.53	6 156.81		6 328.71	6 232.74
6			6 274.22		5 605.28	5 262.87		5 490.62	6 177.70		6 277.12	6 289.46
7	4 814.22		6 244.14		5 689.11			5 463.37			6 309.05	
8	4 813.60		6 081.05	6 580.05	5 633.41		5 653.32	5 521.22		5 984.25	6 309.01	
9	4 845.79			6 589.38	5 540.28		5 652.85	5 455.94	6 299.58	5 999.53		6 249.64
10	4 838.24			6 574.23	5 742.94	5 367.92	5 623.36		6 274.31	6 101.07		6 275.67
11	4 863.63	5 174.37	6 317.72	6 413.63		5 558.26	5 599.28		6 198.72	6 104.16	6 206.76	6 242.07
12		5 224.81	6 401.21	6 411.38		5 513.18	5 625.79	5 592.19	6 238.59		6 203.06	6 225.13
13		5 334.67	6 212.23		5 618.83	5 507.18		5 531.33			6 221.32	6 339.26
14	4 819.70	5 378.74	6 112.59		5 570.42	5 416.59		5 571.27		6 192.94	6 265.67	
15	4 905.20	5 313.99	6 198.56	6 356.75	5 700.07		5 687.53	5 626.10		6 084.34	6 197.52	
16	4 893.04			6 497.48	5 713.28		5 671.34	5 673.09	6 255.62	6 082.18		6 452.13
17	4 850.20			6 533.64	5 546.33	5 393.21	5 700.58		6 131.38	6 117.31		6 546.45
18	4 926.27	5 540.07	6 367.84	6 476.82		5 413.44	5 584.23		6 164.06	6 044.63	6 241.42	6 553.12
19		5 534.39	6 358.48	6 530.41		5 514.64	5 625.47	5 840.81	6 226.25		6 367.11	6 528.50
20		5 565.94	6 324.83		5 473.17	5 632.95		5 834.64	6 253.91		6 303.27	6 495.23
21	4 960.96	5 552.57	6 365.43		5 597.91	5 688.94		5 828.91		6 065.05	6 292.77	
22	4 890.78	5 688.88	6 367.47	6 417.32	5 559.09		5 589.92	5 849.57		6 127.99	6 175.57	
23	4 887.24			6 348.08	5 395.83		5 637.55	5 865.11	6 205.47	6 074.94		6 381.13
24	4 920.11			6 412.07	5 357.34	5 685.17	5 706.89		6 221.04	6 075.46		6 470.89
25	4 945.27	5 985.31	6 244.21	6 221.80		5 608.39	5 777.49		6 110.03	6 163.93	6 117.39	6 504.84
26		5 964.78	6 126.43	6 102.36		5 638.73	5 795.02	5 807.52	5 989.68		6 154.78	6 543.30
27		5 881.48	6 175.54		5 494.61	5 715.51		5 933.24	6 077.23		6 151.27	6 500.48
28	4 954.63	5 893.69	6 137.70		5 529.95	5 678.75		5 916.33		6 270.07	6 114.96	
29	4 904.71		6 379.98	6 013.23	5 508.67		5 801.96	5 916.03		6 230.93	6 096.48	
30	4 842.97			6 044.44	5 479.88		5 818.44	5 883.09	5 997.80	6 199.97		6 570.22
31	4 836.61				5 474.76		5 794.71			6 149.60		6 632.68
最高 High	4 960.96	5 985.31	6 401.21	6 662.74	5 742.94	5 715.51	5 912.97	5 933.24	6 299.58	6 270.07	6 367.11	6 632.68
最低 Low	4 588.08	5 004.49	5 939.92	6 013.23	5 357.34	5 262.87	5 584.23	5 455.94	5 989.68	5 984.25	6 096.48	6 107.52
平均 Avg.	4 848.42	5 535.88	6 234.26	6 430.57	5 561.56	5 515.55	5 720.26	5 708.80	6 157.98	6 114.91	6 229.52	6 381.66

11. 创业板指数 P 每日收市表(二〇一九年)
CHINEXT PRICE INDEX, DAILY CLOSING, 2019

2018 年 6 月 1 日 = 1000

日期 Date	一月 Jan.	二月 Feb.	三月 Mar.	四月 Apr.	五月 May.	六月 Jun.	七月 Jul.	八月 Aug.	九月 Sept.	十月 Oct.	十一月 Nov.	十二月 Dec.
1		1 271.27	1 567.87	1 760.89			1 568.16	1 573.87			1 687.00	
2	1 228.77			1 754.16			1 570.51	1 556.74	1 652.29			1 669.54
3	1 214.50			1 768.18		1 468.98	1 544.36		1 660.43			1 675.39
4	1 245.16		1 619.71	1 777.26		1 456.27	1 532.74		1 669.41		1 699.92	1 673.78
5			1 676.57			1 451.18	1 547.74	1 531.37	1 689.05		1 713.29	1 709.83
6			1 700.50		1 494.89	1 416.06		1 507.91	1 692.24		1 703.02	1 726.80
7	1 268.06		1 692.42		1 504.16			1 500.25			1 715.58	
8	1 263.51		1 654.49	1 739.66	1 481.87		1 506.66	1 522.97		1 616.58	1 711.22	
9	1 262.52			1 741.17	1 469.48		1 517.79	1 507.71	1 733.23	1 622.42		1 721.07
10	1 258.99			1 726.64	1 533.87	1 431.34	1 510.43		1 725.31	1 666.97		1 734.02
11	1 261.56	1 316.10	1 727.80	1 691.10		1 487.35	1 514.20		1 703.54	1 666.83	1 673.13	1 718.26
12		1 332.27	1 773.43	1 695.73		1 473.90	1 518.07	1 539.91	1 710.57		1 671.44	1 720.99
13		1 357.67	1 693.86		1 503.06	1 479.83		1 524.36			1 681.79	1 755.41
14	1 246.00	1 361.94	1 650.19		1 494.60	1 453.96		1 536.66		1 679.38	1 692.58	
15	1 266.27	1 357.84	1 662.62	1 666.90	1 528.69		1 547.47	1 555.77		1 660.89	1 674.78	
16	1 267.30			1 697.53	1 533.67		1 545.27	1 567.99	1 714.37	1 656.37		1 780.33
17	1 251.41			1 717.44	1 478.75	1 442.35	1 550.22		1 677.99	1 658.26		1 801.62
18	1 269.50	1 413.60	1 707.06	1 704.55		1 455.75	1 524.48		1 679.31	1 648.63	1 682.49	1 792.42
19		1 406.04	1 708.87	1 715.80		1 469.99	1 541.98	1 622.84	1 705.60		1 729.08	1 790.44
20		1 408.38	1 687.90		1 469.31	1 498.01		1 611.59	1 705.05		1 719.66	1 771.71
21	1 274.79	1 412.54	1 703.85		1 493.72	1 523.81		1 609.83		1 644.51	1 713.20	
22	1 252.24	1 456.30	1 693.87	1 697.51	1 488.63		1 515.97	1 613.46		1 666.87	1 679.80	
23	1 251.13			1 683.80	1 451.24		1 534.93	1 615.56	1 684.32	1 650.29		1 736.62
24	1 265.16			1 718.85	1 443.75	1 514.46	1 553.72		1 694.60	1 653.86		1 769.87
25	1 265.49	1 536.37	1 668.84	1 669.98		1 498.47	1 566.08		1 672.65	1 675.34	1 661.77	1 784.39
26		1 546.99	1 630.19	1 657.82		1 504.55	1 561.86	1 600.80	1 623.79		1 679.08	1 793.64
27		1 520.42	1 637.77		1 491.95	1 525.24		1 628.12	1 647.53		1 674.39	1 767.58
28	1 259.74	1 535.68	1 626.82		1 505.16	1 511.51		1 625.19		1 704.42	1 673.79	
29	1 243.59		1 693.55	1 615.62	1 497.89		1 566.52	1 620.86		1 686.58	1 664.90	
30	1 230.82			1 623.78	1 485.24		1 580.13	1 610.90	1 627.55	1 684.08		1 790.24
31	1 227.99				1 483.66		1 570.39			1 671.31		1 798.12
最高 High	1 274.79	1 546.99	1 773.43	1 777.26	1 533.87	1 525.24	1 580.13	1 628.12	1 733.23	1 704.42	1 729.08	1 801.62
最低 Low	1 214.50	1 271.27	1 567.87	1 615.62	1 443.75	1 416.06	1 506.66	1 500.25	1 623.79	1 616.58	1 661.77	1 669.54
平均 Avg.	1 253.39	1 415.56	1 675.15	1 705.92	1 491.68	1 477.00	1 543.03	1 572.03	1 683.44	1 661.87	1 690.57	1 749.18

12. 深证 100 指数全年走势图(二〇一九年)

SZSE 100 INDEX, DAILY MOVEMENT CHART, 2019

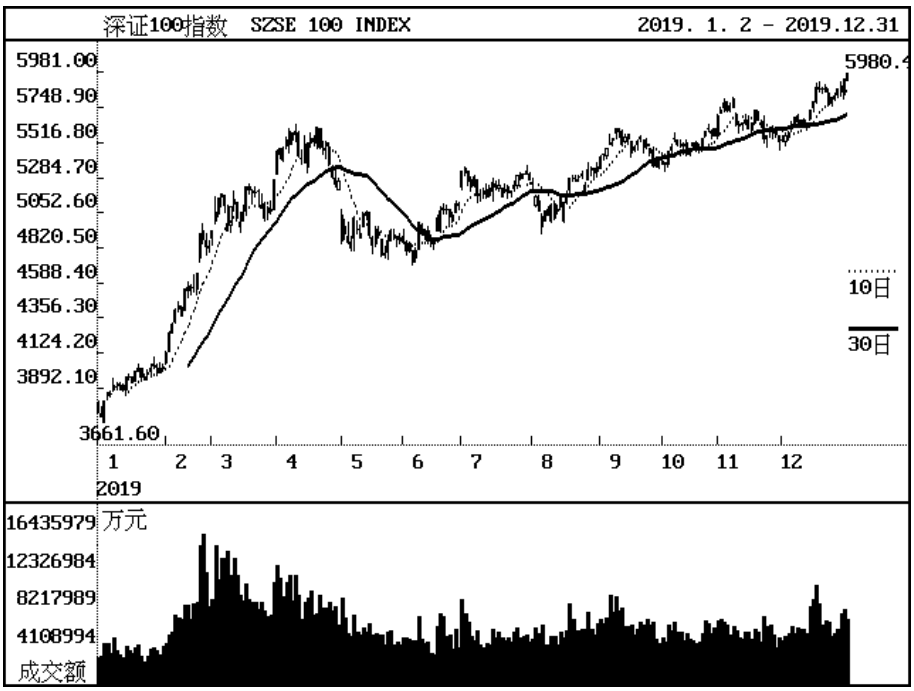

深证 300 价格指数全年走势图(二〇一九年)

SZSE 300 PRICE INDEX, DAILY MOVEMENT CHART, 2019

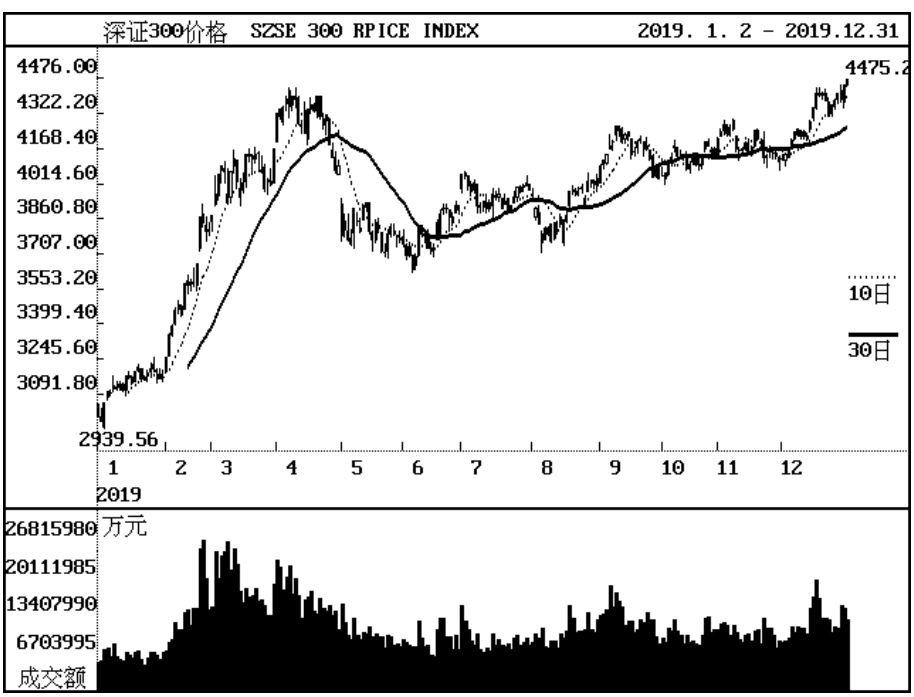

13. 深证 100 指数每日收市表(二〇一九年)
SZSE 100 INDEX, DAILY CLOSING, 2019

2002 年 12 月 31 日 = 1000

日期 Date	一月 Jan.	二月 Feb.	三月 Mar.	四月 Apr.	五月 May.	六月 Jun.	七月 Jul.	八月 Aug.	九月 Sept.	十月 Oct.	十一月 Nov.	十二月 Dec.
1		4 129.58	4 931.56	5 457.66			5 323.64	5 239.29			5 697.80	
2	3 731.84			5 440.02			5 345.08	5 161.04	5 420.67			5 530.81
3	3 704.42			5 480.56		4 860.80	5 260.36		5 444.35			5 561.08
4	3 809.55		5 055.16	5 538.62		4 799.92	5 226.18		5 474.19		5 735.43	5 583.55
5			5 146.53			4 802.44	5 290.11	5 062.75	5 511.52		5 774.81	5 642.30
6			5 175.64		4 867.20	4 726.66		5 025.67	5 536.20		5 735.83	5 681.80
7	3 859.67		5 100.52		4 964.70			4 999.82			5 762.40	
8	3 855.49		4 937.01	5 507.32	4 899.61		5 171.80	5 078.82		5 391.72	5 755.39	
9	3 906.01			5 577.36	4 822.25		5 172.96	5 001.08	5 608.76	5 386.07		5 658.18
10	3 896.77			5 594.18	5 018.99	4 803.68	5 177.45		5 588.65	5 455.86		5 669.84
11	3 914.98	4 261.06	5 090.90	5 429.72		4 985.98	5 160.44		5 505.57	5 489.73	5 640.20	5 634.67
12		4 311.30	5 136.81	5 416.82		4 942.15	5 213.75	5 109.56	5 557.25		5 628.47	5 623.12
13		4 407.68	5 020.41		4 943.14	4 925.57		5 061.89			5 648.34	5 730.95
14	3 877.76	4 439.86	4 964.16		4 911.11	4 865.68		5 097.63		5 547.42	5 669.57	
15	3 965.00	4 368.04	5 054.02	5 386.79	5 042.23		5 251.27	5 124.12		5 504.63	5 607.27	
16	3 965.58			5 514.04	5 053.88		5 220.73	5 147.95	5 541.91	5 494.84		5 790.00
17	3 928.99			5 547.09	4 905.35	4 844.21	5 237.88		5 449.89	5 497.60		5 884.09
18	4 000.95	4 546.47	5 228.70	5 520.76		4 865.48	5 161.91		5 482.99	5 439.71	5 642.79	5 870.71
19		4 533.96	5 207.80	5 614.99		4 932.98	5 206.73	5 277.27	5 528.94		5 731.66	5 872.13
20		4 563.19	5 184.80		4 840.77	5 066.46		5 276.28	5 553.35		5 670.76	5 854.06
21	4 024.91	4 554.39	5 188.60		4 939.71	5 074.79		5 271.31		5 475.68	5 642.05	
22	3 965.59	4 655.17	5 193.29	5 491.45	4 905.88		5 183.95	5 294.20		5 514.71	5 542.38	
23	3 969.99			5 464.57	4 772.86		5 195.49	5 307.76	5 487.58	5 474.55		5 765.55
24	3 995.10			5 519.43	4 782.19	5 077.92	5 238.37		5 502.14	5 473.92		5 813.26
25	4 023.95	4 911.96	5 084.30	5 371.17		5 028.29	5 299.26		5 449.80	5 544.39	5 563.79	5 826.82
26		4 880.69	5 016.59	5 286.70		5 038.07	5 304.53	5 234.02	5 362.34		5 617.75	5 873.77
27		4 825.59	5 080.04		4 871.39	5 113.31		5 338.58	5 407.35		5 580.80	5 849.88
28	4 036.67	4 834.35	5 070.61		4 936.67	5 101.88		5 334.62		5 590.80	5 567.99	
29	4 038.96		5 273.57	5 242.42	4 907.53		5 306.04	5 315.65		5 605.28	5 520.96	
30	3 995.78			5 260.06	4 879.47		5 325.69	5 327.96	5 352.38	5 579.01		5 937.71
31	4 029.33				4 870.64		5 274.57			5 566.73		5 979.10
最高 High	4 038.96	4 911.96	5 273.57	5 614.99	5 053.88	5 113.31	5 345.08	5 338.58	5 608.76	5 605.28	5 774.81	5 979.10
最低 Low	3 704.42	4 129.58	4 931.56	5 242.42	4 772.86	4 726.66	5 160.44	4 999.82	5 352.38	5 386.07	5 520.96	5 530.81
平均 Avg.	3 931.69	4 548.22	5 101.95	5 460.08	4 906.78	4 939.80	5 241.23	5 185.78	5 488.29	5 501.81	5 654.12	5 756.06

14. 深证 300 价格指数每日收市表(二〇一九年)
SZSE 300 PRICE INDEX, DAILY CLOSING, 2019

2004 年 12 月 31 日 = 1000

日期 Date	一月 Jan.	二月 Feb.	三月 Mar.	四月 Apr.	五月 May.	六月 Jun.	七月 Jul.	八月 Aug.	九月 Sept.	十月 Oct.	十一月 Nov.	十二月 Dec.
1		3 252.08	3 877.20	4 320.54			4 055.29	3 964.43			4 213.23	
2	2 998.10			4 313.81			4 062.92	3 906.91	4 090.87			4 124.09
3	2 973.19			4 349.39		3 748.36	4 005.64		4 116.22			4 145.39
4	3 054.95		3 969.74	4 382.67		3 703.20	3 983.27		4 144.79		4 240.78	4 159.22
5			4 054.76			3 702.51	4 018.80	3 838.28	4 178.81		4 270.89	4 206.05
6			4 090.49		3 785.51	3 638.45		3 791.62	4 195.97		4 237.01	4 239.49
7	3 101.87		4 066.05		3 850.49			3 769.79			4 260.75	
8	3 098.69		3 933.45	4 352.60	3 808.32		3 916.48	3 817.97		4 050.46	4 253.67	
9	3 125.92			4 396.52	3 753.02		3 920.49	3 762.71	4 266.56	4 059.92		4 232.88
10	3 118.04			4 397.62	3 904.63	3 694.09	3 910.54		4 249.00	4 116.01		4 247.97
11	3 136.03	3 352.92	4 069.05	4 279.51		3 832.44	3 903.23		4 198.27	4 132.37	4 165.48	4 222.06
12		3 390.35	4 122.17	4 267.94		3 795.28	3 931.34	3 843.35	4 229.48		4 158.86	4 212.91
13		3 460.41	4 021.48		3 847.38	3 789.08		3 808.96			4 168.73	4 287.47
14	3 108.62	3 483.40	3 957.15		3 819.76	3 733.99		3 836.18		4 180.84	4 191.50	
15	3 170.41	3 437.85	4 015.34	4 237.68	3 915.94		3 971.20	3 853.61		4 137.36	4 148.29	
16	3 167.06			4 339.41	3 928.33		3 958.00	3 873.37	4 222.68	4 125.73		4 348.25
17	3 137.45			4 361.33	3 806.66	3 721.19	3 967.45		4 142.95	4 128.50		4 413.67
18	3 189.00	3 574.98	4 143.89	4 338.42		3 733.55	3 906.18		4 157.94	4 082.21	4 177.08	4 407.48
19		3 568.03	4 138.45	4 397.95		3 785.59	3 938.98	3 983.87	4 198.09		4 250.29	4 407.10
20		3 584.46	4 122.10		3 767.60	3 880.15		3 981.71	4 212.62		4 211.84	4 382.53
21	3 208.32	3 576.52	4 145.27		3 840.95	3 906.24		3 978.44		4 096.79	4 195.27	
22	3 161.26	3 660.73	4 147.78	4 308.34	3 820.44		3 902.44	3 991.05		4 132.29	4 132.23	
23	3 164.90			4 272.87	3 720.61		3 921.80	3 997.23	4 169.15	4 100.36		4 312.18
24	3 185.18			4 317.73	3 711.39	3 906.15	3 958.87		4 182.37	4 096.01		4 362.27
25	3 199.55	3 867.34	4 066.99	4 186.26		3 867.72	3 996.75		4 126.79	4 144.10	4 136.71	4 376.68
26		3 845.79	3 993.41	4 130.18		3 870.96	3 999.50	3 951.93	4 045.66		4 163.67	4 410.63
27		3 806.31	4 033.43		3 793.31	3 920.26		4 025.55	4 081.27		4 148.44	4 384.62
28	3 200.63	3 814.71	4 013.47		3 823.29	3 900.65		4 018.23		4 196.39	4 136.49	
29	3 190.46		4 170.77	4 076.35	3 806.99		4 002.81	4 011.31		4 180.26	4 114.68	
30	3 156.52			4 092.75	3 778.98		4 021.18	4 006.62	4 038.46	4 155.02		4 447.07
31	3 167.55				3 770.03		3 989.89			4 136.35		4 474.03
最高 High	3 208.32	3 867.34	4 170.77	4 397.95	3 928.33	3 920.26	4 062.92	4 025.55	4 266.56	4 196.39	4 270.89	4 474.03
最低 Low	2 973.19	3 252.08	3 877.20	4 076.35	3 711.39	3 638.45	3 902.44	3 762.71	4 038.46	4 050.46	4 114.68	4 124.09
平均 Avg.	3 136.99	3 578.39	4 054.88	4 291.42	3 812.68	3 796.31	3 967.09	3 909.69	4 162.40	4 125.05	4 189.33	4 309.27

15. 深市基金指数全年走势图(二〇一九年)

SZSE MUTUAL FUND INDEX, DAILY MOVEMENT CHART, 2019

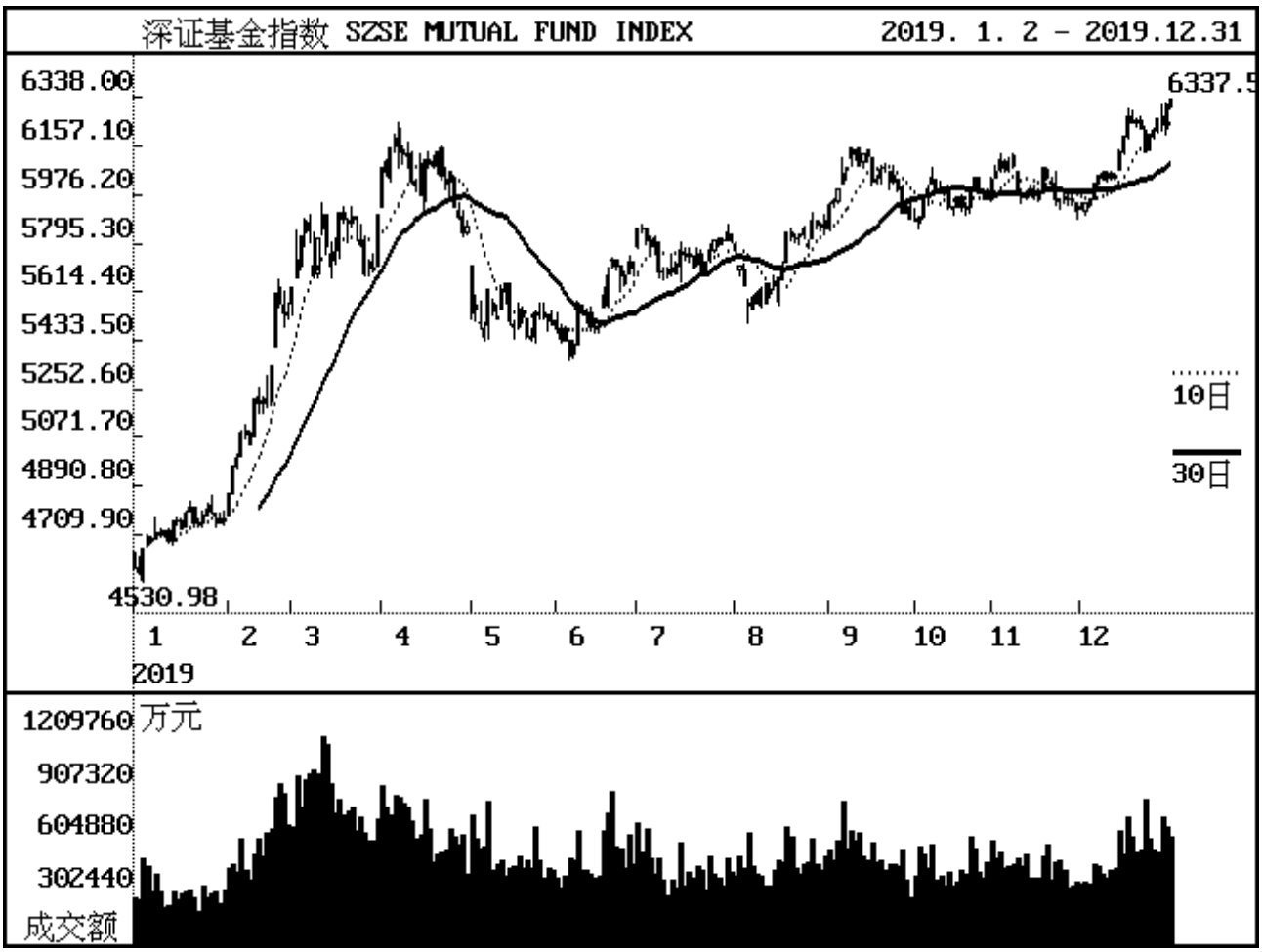

16. 深市基金指数每日收市表(二〇一九年)
SZSE MUTUAL FUND INDEX, DAILY CLOSING, 2019

2000 年 6 月 30 日 = 1000

日期 Date	一月 Jan.	二月 Feb.	三月 Mar.	四月 Apr.	五月 May.	六月 Jun.	七月 Jul.	八月 Aug.	九月 Sept.	十月 Oct.	十一月 Nov.	十二月 Dec.
1		4 864.07	5 631.73	6 080.56			5 854.56	5 773.20			6 036.54	
2	4 583.91			6 063.10			5 854.47	5 708.75	5 941.39			5 930.67
3	4 570.87			6 150.83		5 479.31	5 810.01		5 955.69			5 949.38
4	4 658.36		5 732.00	6 187.14		5 441.23	5 782.83		5 997.44		6 066.33	5 958.41
5			5 820.47			5 434.50	5 814.79	5 635.75	6 058.52		6 106.17	6 018.47
6			5 883.83		5 538.32	5 372.36		5 568.68	6 075.56		6 074.44	6 050.60
7	4 703.54		5 844.74		5 566.71			5 552.06			6 097.58	
8	4 690.10		5 673.82	6 139.73	5 501.43		5 692.89	5 606.19		5 883.48	6 083.39	
9	4 717.23			6 142.51	5 448.25		5 692.72	5 568.12	6 149.26	5 894.70		6 041.64
10	4 704.98			6 129.69	5 621.65	5 417.70	5 682.92		6 132.89	5 959.94		6 060.04
11	4 720.78	4 963.30	5 815.66	6 024.59		5 575.02	5 690.75		6 088.28	5 995.71	5 986.10	6 044.94
12		4 997.55	5 901.21	6 024.13		5 533.25	5 720.43	5 648.05	6 127.92		5 981.65	6 040.36
13		5 086.09	5 785.81		5 543.04	5 536.78		5 610.40			5 983.20	6 139.26
14	4 685.10	5 098.52	5 713.78		5 524.65	5 482.34		5 637.76		6 041.15	6 000.31	
15	4 760.53	5 048.90	5 764.19	5 976.57	5 622.86		5 771.61	5 664.62		6 000.99	5 964.92	
16	4 759.89			6 106.60	5 643.14		5 757.49	5 694.00	6 119.80	5 981.88		6 192.91
17	4 729.69			6 106.29	5 507.51	5 481.37	5 759.23		6 028.92	5 988.72		6 268.80
18	4 790.72	5 212.34	5 906.28	6 083.20		5 493.17	5 704.72		6 032.13	5 934.00	5 990.80	6 249.78
19		5 202.09	5 890.42	6 138.72		5 559.73	5 753.27	5 836.58	6 070.70		6 074.80	6 249.59
20		5 207.02	5 871.01		5 484.56	5 677.58		5 818.05	6 075.04		6 039.57	6 226.37
21	4 812.62	5 211.15	5 893.51		5 550.75	5 730.20		5 811.51		5 931.86	6 020.12	
22	4 754.82	5 341.41	5 886.75	6 045.67	5 524.99		5 694.78	5 826.39		5 967.43	5 958.28	
23	4 749.13			6 018.43	5 446.69		5 723.61	5 847.98	6 028.72	5 928.18		6 138.27
24	4 781.56			6 063.83	5 442.45	5 714.58	5 770.30		6 048.32	5 931.02		6 200.21
25	4 802.16	5 606.09	5 789.56	5 931.16		5 672.92	5 804.28		5 996.01	5 982.73	5 956.67	6 218.16
26		5 572.69	5 686.06	5 893.39		5 675.72	5 812.93	5 793.80	5 910.18		5 964.87	6 264.13
27		5 537.50	5 723.35		5 532.39	5 728.29		5 880.40	5 939.76		5 960.91	6 237.43
28	4 798.27	5 538.81	5 699.49		5 533.31	5 705.84		5 864.99		6 043.54	5 951.25	
29	4 779.05		5 898.68	5 839.54	5 539.54		5 807.60	5 855.34		6 003.72	5 915.90	
30	4 752.67			5 856.01	5 505.88		5 839.83	5 848.45	5 888.81	5 979.14		6 314.24
31	4 764.98				5 493.67		5 805.71			5 962.06		6 335.13
最高 High	4 812.62	5 606.09	5 906.28	6 187.14	5 643.14	5 730.20	5 854.56	5 880.40	6 149.26	6 043.54	6 106.17	6 335.13
最低 Low	4 570.87	4 864.07	5 631.73	5 839.54	5 442.45	5 372.36	5 682.92	5 552.06	5 888.81	5 883.48	5 915.90	5 930.67
平均 Avg.	4 730.50	5 232.50	5 800.59	6 047.70	5 528.59	5 563.78	5 765.29	5 729.59	6 033.27	5 967.24	6 010.18	6 142.22

17. 行业分类指数每月收市表(二〇一九年)

SZSE INDUSTRIAL INDEX, MONTHLY CLOSING, 2019

2001 年 6 月 29 日 = 658.2715

行业 Industy	一月 Jan.	二月 Feb.	三月 Mar.	四月 Apr.	五月 May.	六月 Jun.	七月 Jul.	八月 Aug.	九月 Sept.	十月 Oct.	十一月 Nov.	十二月 Dec.
农林牧渔	1125.73	1367.86	1637.19	1663.71	1634.78	1507.23	1694.05	1725.35	1555.74	1788.84	1601.32	1585.74
采矿业	1435.35	1672.21	1748.83	1719.53	1690.79	1769.14	1763.34	1789.39	1662.25	1611.89	1575.76	1740.41
制造业	1397.63	1693.73	1864.52	1825.68	1717.24	1746.74	1763.43	1776.22	1799.55	1816.60	1809.29	1974.10
水电煤气	619.10	736.06	797.77	761.93	720.02	739.93	706.12	681.58	686.16	691.38	666.83	676.64
建筑业	1060.18	1285.55	1386.66	1276.08	1172.82	1185.18	1149.49	1088.04	1078.71	1054.66	1031.81	1080.47
批发零售	1217.28	1456.71	1593.04	1573.56	1428.41	1446.21	1393.03	1397.53	1384.72	1386.44	1338.91	1415.11
运输仓储	912.43	1077.54	1133.43	1080.25	1019.24	1052.68	1092.99	1098.22	1078.83	1068.96	1025.11	1084.94
住宿餐饮	973.51	1137.06	1260.74	1164.76	1082.29	1086.59	1035.79	978.73	976.46	936.59	937.11	1002.54
信息技术	1251.42	1619.38	1811.38	1673.02	1545.55	1594.76	1569.04	1579.18	1640.92	1663.78	1645.72	1791.68
金融业	848.96	1051.19	1120.78	1097.27	1006.59	1080.47	1078.06	1043.91	1085.43	1101.78	1058.08	1168.52
房地产	2277.67	2553.61	2824.99	2683.55	2482.55	2498.10	2520.35	2382.56	2381.63	2425.13	2426.92	2713.37
商务服务	920.83	1155.97	1178.14	1121.72	1017.33	1002.93	973.95	1007.55	990.22	1041.83	994.62	1083.10
科研服务	1360.36	1668.60	1789.82	1704.47	1590.59	1649.93	1587.21	1615.79	1646.90	1641.96	1599.57	1730.95
公共环保	706.12	892.90	970.41	907.99	816.47	863.17	799.60	770.63	769.84	785.13	751.57	778.36
文化传播	797.46	971.34	1041.08	955.67	878.92	867.27	850.62	844.92	874.56	858.66	848.59	958.07
综合	455.49	580.28	687.45	649.68	607.78	599.13	585.47	568.54	552.49	572.50	566.03	710.33

18. 指数变动情况(二〇一九年)(续)

CHANGE OF SZSE STOCK INDICES,2019 (Continued)

深交所指数 Indices	二〇一八年收市指数 Indices at End of 2018	二〇一九年指数 Indices of 2019				与上年比较 Change	升跌幅 Change %
		开市 Open	最高 High	最低 Low	收市 Close		
深证成份指数 Shenzhen Component	7 239.7891	7 259.4890	10 541.1850	7 011.3275	10 430.7662	3 190.9771	44.0756
深证成指 R Shenzhen Component R	8 752.7045	8 776.5211	12 798.2214	8 476.5008	12 795.1215	4 042.4170	46.1848
成份 B 股指数 SZSE COMPONENT B	4 292.1249	4 294.9539	5 677.9628	4 232.2876	5 470.6449	1 178.5200	27.4577
深证 100 指数 Shenzhen 100 Index R	3 787.0301	3 800.6633	5 980.4877	3 661.5956	5 979.1029	2 192.0728	57.8837
中小板指数 P SZSE SME PRICE INDEX	4 703.0275	4 716.5661	6 739.6905	4 527.9539	6 632.6844	1 929.6569	41.0301
创业板指数 P CHINEXT PRICE INDEX	1 250.5254	1 250.6230	1 807.9490	1 201.8045	1 798.1181	547.5927	43.7890
深证 300 价格 SZSE 300 PRICE INDEX	3 037.1435	3 046.3877	4 475.2621	2 939.5650	4 474.0306	1 436.8871	47.3105
中小板 300P SZSE SME 300 PRICE	928.3311	930.3166	1 333.4849	896.4969	1 272.3370	344.0059	37.0564
深证 200 指数 SZSE 200 INDEX	3 012.7580	3 018.9702	4 299.7641	2 919.6392	4 024.1259	1 011.3679	33.5695
深证 700 指数 SZSE 700 INDEX	4 607.9429	4 617.8634	6 592.3347	4 504.6534	5 883.5066	1 275.5637	27.6818
深证 1000 指数 SZSE 1000 INDEX	3 486.9861	3 496.5287	5 056.5297	3 387.2374	4 901.9085	1 414.9224	40.5772
创业板 300 SZSE CHINEXT 300	1 839.3341	1 841.1104	2 636.0731	1 777.2435	2 591.9477	752.6136	40.9177
深市精选指数 SZSE SELECT INDEX	3 310.3895	3 320.9302	4 809.8351	3 217.7582	4 692.8818	1 382.4923	41.7622
中小创新指数 SZSE SMID CAP INNO	1 512.5658	1 516.7965	2 159.5396	1 479.4477	1 918.8107	406.2449	26.8580
深证创新指数 SZSE INNOVATION	2 120.7621	2 122.4930	3 127.0212	2 045.0789	3 083.8773	963.1152	45.4136
中小板创新 SZSE SME INNOVATION	1 823.0252	1 824.7232	2 707.8763	1 759.6668	2 695.4272	872.4020	47.8546
创业板创新 SZSE CHINEXT INNO.	2 417.9794	2 421.0537	3 550.8310	2 334.2734	3 495.9048	1 077.9254	44.5796
深证新指数 SZSE NEW INDEX	5 736.9558	5 752.5422	8 230.4993	5 580.8774	7 918.7856	2 181.8298	38.0311
中小板综指 SZSE SME COMPOSITE	7 336.1091	7 352.3226	10 428.9636	7 112.1499	9 675.5502	2 339.4411	31.8894
创业板综指 CHINEXT COMPOSITE	1 516.8902	1 519.3712	2 143.8144	1 464.9760	2 104.2705	587.3803	38.7227
乐富基金指数 SZSE LEFU FUND INDEX	4 632.1043	4 639.3477	6 337.5656	4 530.9753	6 335.1344	1 703.0301	36.7658
深证综合指数 SZSE COMPOSITE INDEX	1 267.8688	1 270.5049	1 799.0959	1 231.8332	1 722.9450	455.0762	35.8930
深证 A 股指数 SZSE A SHARE INDEX	1 325.6595	1 328.4244	1 881.6504	1 287.8879	1 802.2899	476.6304	35.9542
深证 B 股指数 SZSE B SHARE INDEX	837.1794	837.2813	1 084.3946	829.5802	961.6156	124.4362	14.8637
深证区块链 50 SZSE BlockChain 50	3 119.1465	3 120.5831	3 227.8138	3 093.7795	3 200.7463	81.5998	2.6161
深转交债指数 Convertible&Exchange	107.4853	107.5083	126.6400	106.9327	126.5971	19.1118	17.7809
深证民企发展 SZSE NON-SOE DEV	1 170.2082	1 169.4460	1 346.2066	964.1419	1 155.9904	-14.2178	-1.2150

18. 指数变动情况(二〇一九年)(续)

CHANGE OF SZSE STOCK INDICES,2019 (Continued)

深交所指数 Indices	二〇一八年收市指数 Indices at End of 2018	二〇一九年指数 Indices of 2019				与上年比较 Change	升跌幅 Change %
		开市 Open	最高 High	最低 Low	收市 Close		
创业板大盘 CHINEXT Large Cap	3 114.1340	3 105.0038	3 356.1554	2 561.7867	3 338.5336	224.3996	7.2058
中小创业质量 SZSE SME&CHINEXT Q	2 159.7994	2 156.8536	2 685.7803	2 106.8217	2 683.1888	523.3894	24.2332
创业低波蓝筹 CHINEXT BLUE CHIPS	2 678.5587	2 676.7855	4 006.1955	2 625.5004	3 979.1390	1 300.5803	48.5552
创业动量成长 CHINEXT MOMENTUM G	2 210.3922	2 207.1090	3 408.7201	2 191.4710	3 318.8584	1 108.4662	50.1479
深证新浪 100 SZSE SINA 100 INDEX	2 250.8818	2 258.4009	3 236.1453	2 192.4026	2 855.7448	604.8630	26.8723
深证中高信用 SZSE M-H CREDIT BOND	162.9070	163.0141	172.0084	162.9810	171.9970	9.0900	5.5799
深证中低信用 SZSE M-L CREDIT BOND	175.5447	175.6843	188.2569	175.5952	188.2372	12.6925	7.2304
沪深 300 指数 CSI 300 INDEX	3 010.6536	3 017.0674	4 126.0907	2 935.8295	4 096.5821	1 085.9285	36.0695
深证信用债 SZSE CREDIT BOND	165.5469	165.6599	174.9305	165.6318	174.9196	9.3727	5.6617
深证公司债 SZSE CORPORATE BOND	168.7561	168.8733	178.7200	168.8402	178.7039	9.9478	5.8948
深证 ETF 指数 SZSE ETF INDEX	908.9746	911.0517	1 253.9749	884.8809	1 253.5449	344.5703	37.9076
深证转债指数 SZSE CONV BOND INDEX	172.8461	172.8993	228.4845	171.9902	228.4325	55.5864	32.1595
深证红利 P SZSE DIVIDEND PRICE	6 476.0436	6 504.2950	10 189.2549	6 311.5241	10 189.2549	3 713.2113	57.3377
深证成长 40P SZSE GROWTH 40 PRICE	3 048.2838	3 055.7064	4 912.3228	2 925.9212	4 900.0054	1 851.7216	60.7464
深证治理 P SZSE CORP GOVERNANCE	6 772.3305	6 804.8428	10 625.3412	6 554.2745	10 620.9426	3 848.6121	56.8285
深证 100 指数 P Shenzhen 100 Index	3 001.7464	3 012.5526	4 659.2012	2 902.3222	4 658.1223	1 656.3759	55.1804
中小板指数 R SZSE SME RETURN	5 229.1171	5 244.1701	7 495.7759	5 034.4595	7 465.2193	2 236.1022	42.7625
深证央企 P SZSE CENTRAL SOE	3 112.4789	3 119.2219	4 506.1265	3 044.0943	4 049.5949	937.1160	30.1083
深证民营 P SZSE NON-SOE PRICE	2 935.5592	2 939.1891	4 333.0367	2 812.0585	4 325.7421	1 390.1829	47.3567
深证科技 P SZSE TECH PRICE	3 736.7784	3 746.8975	5 800.4270	3 592.7986	5 771.2882	2 034.5098	54.4456
深证责任 P SZSE CSR PRICE INDEX	1 173.6363	1 178.7848	1 843.2121	1 135.6669	1 842.5058	668.8695	56.9912
深证 300 指数 SZSE 300 INDEX	3 593.6498	3 604.5878	5 376.1994	3 478.1917	5 374.7200	1 781.0702	49.5616
深证 300 成长 P SZSE300 GROWTH PRICE	2 579.5904	2 585.6853	3 775.9356	2 494.3028	3 772.6894	1 193.0990	46.2515
深证 300 价值 P SZSE 300 VALUE PRICE	4 361.8546	4 381.3020	6 647.3916	4 250.2115	6 646.5423	2 284.6877	52.3788
国证企债指数 CNI CORPORATE BOND	127.6532	127.6492	128.2821	127.6468	128.0536	0.4004	0.3137
中小 300 成长 P SME300 GROWTH PRICE	794.3191	796.4181	1 151.7923	763.9711	1 136.0244	341.7053	43.0186
中小 300 价值 P SME300 VALUE PRICE	1 038.4313	1 041.1512	1 551.9347	1 005.0230	1 465.9351	427.5038	41.1682

18. 指数变动情况(二〇一九年)(续)

CHANGE OF SZSE STOCK INDICES,2019 (Continued)

深交所指数 Indices	二〇一八年收市指数 Indices at End of 2018	二〇一九年指数 Indices of 2019				与上年比较 Change	升跌幅 Change %
		开市 Open	最高 High	最低 Low	收市 Close		
创业板指数 R CHINEXT TRN INDEX	1 309.9834	1 310.0856	1 907.3734	1 258.9460	1 897.0020	587.0186	44.8111
深证科技 100P SME - CHINEXT TEC 100P	1 706.9903	1 711.3656	2 449.8276	1 640.9598	2 419.2263	712.2360	41.7247
深证 TMT 50P SZSE TMT50 PRICE IDX	3 345.0668	3 357.4470	5 592.8884	3 211.7914	5 452.6108	2 107.5440	63.0045
中小创业 100R SME - CHINEXT 100 TRN	1 395.9858	1 398.8793	2 042.0133	1 344.8464	2 041.8815	645.8957	46.2681
中小创业 100P SME - CHINEXT 100	1 279.6210	1 282.2733	1 853.2834	1 232.7445	1 850.7399	571.1189	44.6319
深证能源指数 SZSE ENERGY INDEX	2 280.2144	2 282.3981	3 609.5874	2 224.0457	2 802.3851	522.1707	22.9001
深证材料指数 SZSE MATERIALS INDEX	1 910.1894	1 914.3963	2 718.0356	1 856.0916	2 314.5551	404.3657	21.1689
深证工业指数 SZSE INDUSTRIALS	1 871.1451	1 876.3919	2 617.6684	1 829.8122	2 362.0937	490.9486	26.2379
深证可选消费 SZSE CONS DISC	4 133.1455	4 159.2397	5 920.1000	4 012.0523	5 553.3461	1 420.2006	34.3613
深证主要消费 SZSE CONS STAPLES	6 878.0068	6 911.9753	12 156.4391	6 590.7886	11 608.4109	4 730.4041	68.7758
深证医药卫生 SZSE HEALTH CARE	7 456.2093	7 446.3959	11 336.0912	6 982.3055	10 675.4759	3 219.2666	43.1756
深证金融地产 SZSE FINANCIALS	4 122.4567	4 109.4454	6 021.6829	4 034.4533	5 808.2136	1 685.7569	40.8920
深证信息技术 SZSE IT INDEX	2 420.8420	2 427.8447	3 968.4495	2 335.2148	3 830.2476	1 409.4056	58.2196
深证电信指数 SZSE TELECOM INDEX	2 528.9919	2 530.7344	3 701.8566	2 431.6687	3 488.4193	959.4274	37.9371
深证公用事业 SZSE UTILITIES INDEX	1 473.9702	1 477.4848	1 909.2787	1 442.0098	1 548.4404	74.4702	5.0524
中小基础指数 SME PRIME MKT INDEX	5 188.5072	5 199.8857	7 436.5414	5 024.4324	6 958.5606	1 770.0534	34.1149
中创 400 指数 SME - CHINEXT 400	1 300.7863	1 302.4888	1 850.5698	1 257.2999	1 723.2988	422.5125	32.4813
中创 500 指数 SME - CHINEXT 500	1 183.8796	1 185.8704	1 699.8557	1 142.7826	1 639.4702	455.5906	38.4828
中创 500 成长 SME - CHINEXT GROWTH	996.3018	998.0006	1 473.6809	959.4793	1 473.2179	476.9161	47.8686
中创 500 价值 SME - CHINEXT VALUE	1 292.9918	1 295.8282	1 893.6059	1 253.9251	1 765.5203	472.5285	36.5454
深证 700 成长 SZSE 700 GROWTH	1 335.7330	1 337.5985	1 922.2195	1 285.7050	1 684.5574	348.8244	26.1148
深证 700 价值 SZSE 700 VALUE	1 563.1297	1 566.2337	2 277.5112	1 528.3218	1 983.6658	420.5361	26.9035
深证 1000 成长 SZSE 1000 GROWTH	1 000.1667	1 002.0853	1 448.4800	967.6894	1 408.2753	408.1086	40.8041
深证 1000 价值 SZSE 1000 VALUE	1 382.0624	1 387.6543	2 066.1111	1 347.4408	1 987.7180	605.6556	43.8226
深证 100 等权 Shenzhen 100 EW	3 000.8458	3 006.5150	4 506.0921	2 885.5250	4 506.0921	1 505.2463	50.1607
深证 300 等权 SZSE 300 EW INDEX	3 624.5499	3 631.0727	5 269.0610	3 508.2732	4 980.0057	1 355.4558	37.3965
中小板等权 SZSE SME EW INDEX	2 494.0185	2 500.6822	3 591.9253	2 408.7169	3 464.2548	970.2363	38.9025

18. 指数变动情况(二〇一九年)(续)

CHANGE OF SZSE STOCK INDICES,2019 (Continued)

深交所指数 Indices	二〇一八年收市指数 Indices at End of 2018	二〇一九年指数 Indices of 2019				与上年比较 Change	升跌幅 Change %
		开市 Open	最高 High	最低 Low	收市 Close		
创业板等权 CHINEXT EW INDEX	1 233.1451	1 233.8197	1 731.0680	1 175.5698	1 704.0158	470.8707	38.1845
深证装备指数 SZSE EQUIPMENT INDEX	2 395.5687	2 401.6503	3 524.1665	2 321.3156	3 440.5048	1 044.9361	43.6195
深证地产指数 SZSE REAL ESTATE	4 039.2237	4 009.0963	5 607.3837	3 858.1634	4 593.1032	553.8795	13.7125
深证环保指数 SZSE EP INDEX	2 597.7991	2 607.0019	3 537.9642	2 509.9610	3 149.1667	551.3676	21.2244
深证大宗商品 SZSE COMMODITY PROD	1 675.9298	1 677.9396	2 508.5865	1 650.6742	2 070.0666	394.1368	23.5175
创业基础指数 CHINEXT PRIME MARKET	1 214.8343	1 216.3846	1 748.1936	1 174.9465	1 679.4048	464.5705	38.2415
深证新兴产业 SZSE EMERGING	1 273.0911	1 278.4518	1 874.0540	1 232.2563	1 867.8920	594.8009	46.7210
中小新兴产业 SME EMERGING	1 156.5179	1 159.8555	1 640.1589	1 118.2940	1 583.3884	426.8705	36.9100
创业新兴产业 CHINEXT EMERGING	1 391.1260	1 391.7280	2 042.4852	1 330.2262	2 021.4306	630.3046	45.3090
深证投资时钟 SZSE INVESTMENT CLK	2 371.3329	2 386.9034	3 589.9836	2 326.6011	3 587.9837	1 216.6508	51.3066
深证 100 低波 SZ100 LOW VOLATILITY	6 188.6035	6 211.2722	8 705.0710	5 932.0014	8 033.4108	1 844.8073	29.8098
深证消费 50 SZSE CONSUMER 50	5 225.7033	5 258.8314	7 985.5917	5 058.7535	7 971.8066	2 746.1033	52.5499
深证医药 50 SZSE HEALTH CARE 50	7 517.2874	7 519.2380	11 170.5228	7 055.3027	10 553.1291	3 035.8417	40.3848
深证 GDP100 SZSE GDP 100 INDEX	6 812.5194	6 828.2927	9 718.7717	6 632.7395	8 631.1979	1 818.6785	26.6961
中小红利指数 SME DIVIDEND INDEX	2 050.4814	2 055.4365	2 958.8629	1 962.0245	2 776.3306	725.8492	35.3990
中小治理指数 SME CORP GOVERNANCE	1 541.9958	1 546.1262	2 331.6932	1 466.6848	2 331.4832	789.4874	51.1991
中小责任指数 SME CSR INDEX	1 192.9864	1 196.4682	1 718.5307	1 137.3707	1 718.5307	525.5443	44.0528
中创高新指数 SME - CHINEXT HNTE	1 587.0256	1 587.6578	2 638.6546	1 559.2340	2 568.4030	981.3774	61.8375
深证龙头指数 SZSE INDUSTRY TOP	1 569.0345	1 577.3807	2 439.0664	1 521.1414	2 438.7130	869.6785	55.4276
深证文化指数 SZSE CULTURE INDEX	2 066.5065	2 070.1324	2 845.2029	2 004.5991	2 609.2779	542.7714	26.2652
深证绩效指数 SZSE PERFORMANCE	6 039.7957	6 049.9848	8 991.2476	5 801.6417	8 991.2476	2 951.4519	48.8668
深证 100 绩效 100 PERFORMANC	3 797.6083 E WT	3 805.9881	5 843.6941	3 634.2707	5 843.6941	2 046.0858	53.8783
深证 300 绩效 300 PERFORMANC	4 224.1546 E WT	4 231.3165	6 150.6345	4 055.0598	6 076.1107	1 851.9561	43.8421
中小板指绩效 SME PERFORMANCE WT	2 964.2968	2 971.1445	4 246.4753	2 847.9568	4 229.4247	1 265.1279	42.6789
深证成份等权 Shenzhen ComponentEW	2 652.3763	2 656.7250	3 848.6900	2 570.7582	3 546.6219	894.2456	33.7149
中创 100 等权 SME - CHINEXT 100 EW	1 546.1204	1 549.8510	2 251.8943	1 489.6591	2 251.6340	705.5136	45.6312
深证 300 低波 SZSE 300 LV	3 960.6754	3 968.8863	5 605.9268	3 837.4589	4 804.2351	843.5597	21.2984

18. 指数变动情况(二〇一九年)(续)

CHANGE OF SZSE STOCK INDICES,2019 (Continued)

深交所指数 Indices	二〇一八年收市指数 Indices at End of 2018	二〇一九年指数 Indices of 2019				与上年比较 Change	升跌幅 Change %
		开市 Open	最高 High	最低 Low	收市 Close		
深证300高贝 SZSE 300 HB	1 168.0549	1 171.7040	1 833.8312	1 125.9969	1 810.1741	642.1192	54.9734
中小300低波 SME 300 LV	1 082.0355	1 083.3246	1 478.6752	1 019.2007	1 300.5419	218.5064	20.1940
中小300高贝 SME 300 HB	727.5484	729.5666	1 064.9718	703.1966	1 014.1461	286.5977	39.3923
中创500低波 SME - CHINEXT 500 LV	1 180.5804	1 182.4087	1 628.5073	1 128.8467	1 475.2094	294.6290	24.9563
中创500高贝 SME - CHINEXT 500 HB	975.0081	977.5889	1 433.8291	945.0332	1 371.5874	396.5793	40.6745
创业300成长 CHINEXT 300 GROWTH	1 672.8566	1 674.2371	2 601.9761	1 617.3498	2 583.5936	910.7370	54.4420
创业300价值 CHINEXT 300 VALUE	1 949.2487	1 952.0279	2 868.6067	1 893.2723	2 592.5492	643.3005	33.0025
深证农业指数 SZSE AGRICULTURE	5 768.2238	5 799.7253	9 540.8485	5 598.4466	9 288.2453	3 520.0215	61.0244
深证周期50 SZSE CYCLICAL 50	2 019.6935	2 020.8161	2 951.9881	1 951.7458	2 947.9947	928.3012	45.9625
深证防御50 SZSE DEFENSIVE 50	4 927.6820	4 944.3528	7 744.7568	4 687.6936	7 655.6644	2 727.9824	55.3604
深红利50指数 SZSE DIV. YIELD 50	2 890.0382	2 895.8672	4 178.1702	2 799.9556	3 790.4826	900.4444	31.1568
创业板50指数 SZSE CHINEXT 50	1 001.6386	1 002.6061	1 521.1733	960.1312	1 511.7302	510.0916	50.9257
深A医药卫生 SZSE A HEALTH CARE	1 516.2591	1 516.0829	2 176.1188	1 437.7722	2 088.5959	572.3368	37.7466
深A软件互联 SZSE A SFW&INTERNET	2 133.2084	2 137.9992	3 302.1460	2 086.7798	3 033.9672	900.7588	42.2255
深A医药等权 SZSE A HEALTHCARE EW	1 948.8362	1 948.3380	2 845.1548	1 854.3109	2 545.1916	596.3554	30.6006
深A互联等权 SZSE A SFW&INTNET EW	2 601.0265	2 607.6587	3 951.8917	2 461.5913	3 681.3060	1 080.2795	41.5328
深证次新股指 SZSE SECONDARY NEW	702.7042	701.5573	925.1593	670.6312	920.9167	218.2125	31.0533
深证200收益 SZSE 200 TRN	3 334.8634	3 341.7398	4 761.1549	3 231.7889	4 503.9465	1 169.0831	35.0564
深成能源指数 SZSE 500 ENERGY	459.0222	459.6202	803.9416	448.8674	638.8444	179.8222	39.1751
深成材料指数 SZSE 500 MATERIALS	692.1200	693.8106	993.6792	672.3130	831.9124	139.7924	20.1977
深成工业指数 SZSE 500 INDUSTRIALS	761.1894	763.0516	1 070.6882	742.9458	993.3292	232.1398	30.4970
深成可选消费 SZSE 500 CONS DISC	1 223.3658	1 232.7288	1 801.0740	1 190.2667	1 721.8431	498.4773	40.7464
深成主要消费 SZSE 500 CONS STAPLE	1 344.4073	1 350.8408	2 475.5921	1 294.5663	2 333.0693	988.6620	73.5389
深成医药卫生 SZSE 500 HEALTH CARE	1 490.7992	1 489.3644	2 250.5519	1 398.7487	2 125.7738	634.9746	42.5929
深成金融地产 SZSE 500 FINANCIALS	1 293.9871	1 290.9091	1 889.5132	1 270.4823	1 820.3024	526.3153	40.6739
深成信息技术 SZSE 500 IT	1 588.7055	1 593.5452	2 627.1528	1 532.5881	2 537.2537	948.5482	59.7057
深成电信业务 SZSE 500 TELECOM	1 174.3579	1 175.7484	1 841.8210	1 125.5999	1 791.8504	617.4925	52.5813

18. 指数变动情况(二〇一九年)(续)

CHANGE OF SZSE STOCK INDICES,2019 (Continued)

深交所指数 Indices	二〇一八年收市指数 Indices at End of 2018	二〇一九年指数 Indices of 2019				与上年比较 Change	升跌幅 Change %
		开市 Open	最高 High	最低 Low	收市 Close		
深成公用事业 SZSE 500 UTILITIES	878.4698	879.6351	1 119.7237	800.1625	842.1364	-36.3334	-4.1360
深证中小专利 SZSE SME PATENT	1 326.1375	1 330.2499	1 978.3899	1 297.6733	1 790.0017	463.8642	34.9786
深证创业专利 SZSE CHINEXT PATENT	1 822.4401	1 827.4497	2 717.6612	1 765.2607	2 338.0311	515.5910	28.2912
创业 300 低波 CHINEXT 300 LV	1 895.1349	1 900.0775	2 623.4122	1 821.0394	2 401.7132	506.5783	26.7305
深证安防产业 SZSE SECURITY INDUS	2 481.8203	2 485.1464	3 821.4232	2 444.6017	3 491.6434	1 009.8231	40.6888
创业 300 高贝 CHINEXT 300 HB	1 792.5596	1 797.4240	2 679.1132	1 721.1185	2 526.2490	733.6894	40.9297
深证节能环保 SZSE EC INDEX	1 793.1866	1 802.6008	2 468.9924	1 699.3489	2 077.9636	284.7770	15.8811
深证创业投资 SZSE VC INDEX	1 527.0321	1 529.4964	2 317.8077	1 475.4736	2 293.7932	766.7611	50.2125
中关村 60 指数 SZSE Z NON-SOE 60	2 780.6626	2 788.1035	4 047.9942	2 700.3422	3 753.7286	973.0660	34.9940
深证优势成长 SZSE GB GROWTH INDEX	12 840.2941	12 837.8352	18 314.3122	12 774.5419	17 817.5746	4 977.2805	38.7630
深证 F60 SZFI 60	5 553.6654	5 576.7062	8 432.4055	5 446.0253	8 432.4055	2 878.7401	51.8350
深证 F120 SZFI 120	5 093.4802	5 113.0280	7 546.2394	4 989.5917	7 481.0114	2 387.5312	46.8743
深证 F200 SZFI 200	4 902.9912	4 920.9280	7 242.8498	4 798.2473	7 071.0100	2 168.0188	44.2183
深证上游产业 SZSE UPSTREAM	2 838.6884	2 839.1253	4 078.7004	2 769.1022	3 625.8216	787.1332	27.7288
深证中游产业 SZSE MIDSTREAM	1 642.4665	1 647.8900	2 382.3214	1 579.3283	2 369.9152	727.4487	44.2900
深证下游产业 SZSE DOWNSTREAM	4 067.4937	4 087.4698	6 271.7055	3 925.1037	6 271.7055	2 204.2118	54.1909
农林牧渔指数 AGRICULTURE INDEX	1 064.4816	1 066.8313	1 882.0848	1 062.5220	1 585.7390	521.2574	48.9682
采矿业指数 MINING INDEX	1 457.9214	1 458.7432	1 921.3530	1 431.3714	1 740.4058	282.4844	19.3758
制造业指数 MANUFACTURING INDEX	1 373.4100	1 377.9553	1 996.3270	1 331.5982	1 974.0993	600.6893	43.7371
水电煤气指数 UTILITIES INDEX	630.8711	632.2869	861.2537	615.3407	676.6420	45.7709	7.2552
建筑业指数 CONSTRUCTION INDEX	1 100.0122	1 104.7234	1 492.4767	1 009.1543	1 080.4690	-19.5432	-1.7766
批发零售指数 WHOLESALE RETAIL IDX	1 219.3271	1 225.8817	1 727.6165	1 192.0469	1 415.1130	195.7859	16.0569
运输仓储指数 TRANSPORTATION INDEX	914.0696	913.8186	1 194.5389	898.5093	1 084.9356	170.8660	18.6929
住宿餐饮指数 HOTEL & CATERING IDX	1 040.7944	1 050.8696	1 372.8096	907.2802	1 002.5410	-38.2534	-3.6754
信息技术指数 IT INDEX	1 276.0364	1 280.5435	1 956.8226	1 242.3953	1 791.6777	515.6413	40.4096
金融业指数 FINANCE INDEX	802.0538	803.2092	1 212.5251	790.0694	1 168.5200	366.4662	45.6910
房地产业指数 REAL ESTATE INDEX	2 197.2286	2 187.8761	3 060.6464	2 127.5659	2 713.3721	516.1435	23.4907

18. 指数变动情况(二〇一九年)(续)

CHANGE OF SZSE STOCK INDICES,2019 (Continued)

深交所指数 Indices	二〇一八年收市指数 Indices at End of 2018	二〇一九年指数 Indices of 2019				与上年比较 Change	升跌幅 Change %
		开市 Open	最高 High	最低 Low	收市 Close		
商务服务指数 BUSINESS SERVICE IDX	938.0359	939.1580	1 300.1498	895.0623	1 083.0951	145.0592	15.4641
科研服务指数 R&D INDEX	1 372.7826	1 379.9596	1 871.4555	1 345.7291	1 730.9469	358.1643	26.0904
公共环保指数 EP INDEX	768.6283	774.0412	1 036.0163	703.4384	778.3642	9.7359	1.2667
文化传播指数 MEDIA INDEX	875.2034	875.6327	1 102.4314	781.0368	958.0683	82.8649	9.4681
综合类指数 CONGLOMERATES INDEX	502.1256	504.3058	764.1542	451.2494	710.3286	208.2030	41.4643

注: 本表中的最高、最低指数是全年实时指数的最高和最低。

(三)主板市场

MAIN BOARD MARKET

1. 主板股价

MAIN BOARD STOCK PRICE

(1)股价变动分布(二〇一九年)

STOCK PERFORMANCE DISTRIBUTION, 2019

升跌% Up or Down	只数 Stocks	升跌% Up or Down	只数 Stocks	升跌% Up or Down	只数 Stocks	升跌% Up or Down	只数 Stocks
-90 ~ -80	3	-10 ~ 0	64	60 ~ 70	10	140 ~ 150	1
-70 ~ -60	1	0 ~ 10	87	70 ~ 80	14	150 ~ 160	2
-60 ~ -50	2	10 ~ 20	87	80 ~ 90	9	160 ~ 170	2
-50 ~ -40	3	20 ~ 30	60	90 ~ 100	3	170 ~ 180	3
-40 ~ -30	14	30 ~ 40	32	100 ~ 110	4	190 ~ 200	1
-30 ~ -20	11	40 ~ 50	32	110 ~ 120	6	220 ~ 230	1
-20 ~ -10	41	50 ~ 60	17	120 ~ 130	2		

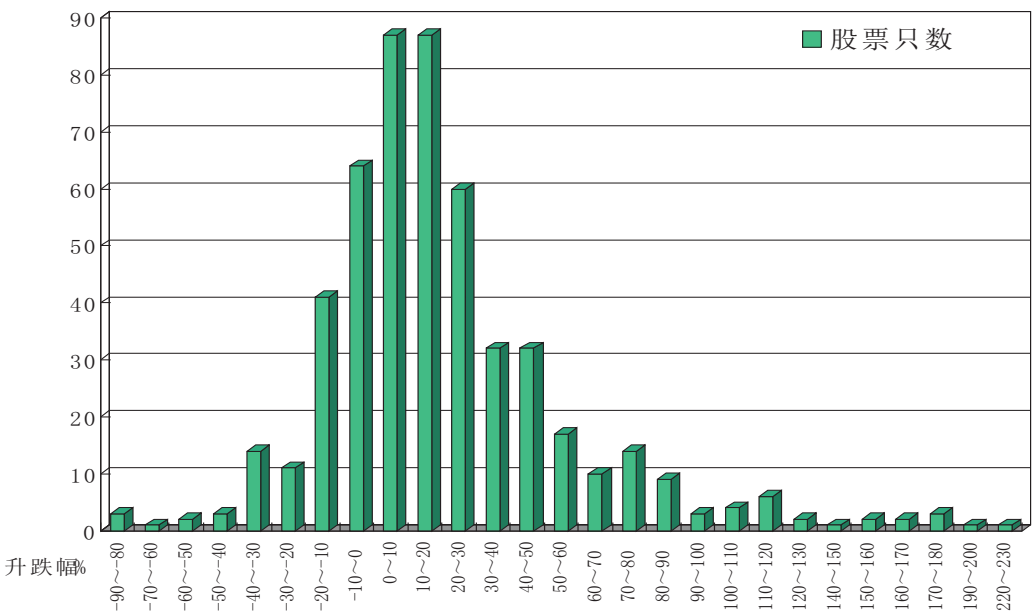

2019 年主板股价变动分布

(2)各股升跌情况(二〇一九年)

PRICE CHANGE OF STOCKS, 2019

排名 Rank	代码 Code	股票名称 Stock	成交价格与成交日期(Price and Date) 开市 Open	日期 Date	最高 High	日期 Date	最低 Low	日期 Date	年收市 Close	日期 Date	比2018年收市价升跌幅% Change % vs. 2018 Close
1	000066	中国长城	4.77	01/02/2019	17.60	10/29/2019	4.63	01/03/2019	15.56	12/31/2019	229.9709
2	000723	美锦能源	3.21	01/02/2019	21.54	04/19/2019	3.13	01/04/2019	9.43	12/31/2019	193.7695
3	000708	中信特钢	9.65	01/03/2019	25.52	12/13/2019	8.77	01/04/2019	22.93	12/31/2019	177.5000
4	000876	新希望	7.28	01/02/2019	23.76	10/31/2019	7.23	01/02/2019	19.95	12/31/2019	174.4865
5	000858	五粮液	51.60	01/02/2019	143.10	08/30/2019	48.00	01/04/2019	133.01	12/31/2019	165.9841
6	000037	深南电A	4.76	01/02/2019	15.68	04/02/2019	4.55	01/04/2019	12.54	12/31/2019	163.4454
7	000661	长春高新	176.01	01/02/2019	496.76	11/15/2019	165.33	01/04/2019	447.00	12/31/2019	156.1113
8	000596	古井贡酒	54.69	01/02/2019	136.11	12/31/2019	50.00	01/04/2019	135.92	12/31/2019	155.3099
9	000713	丰乐种业	4.61	01/02/2019	17.40	05/20/2019	4.51	01/02/2019	8.46	12/31/2019	140.5098
10	000799	酒鬼酒	16.14	01/02/2019	42.87	09/24/2019	15.35	01/04/2019	35.85	12/31/2019	125.7551
11	000672	上峰水泥	8.45	01/02/2019	18.68	12/31/2019	8.18	01/04/2019	18.29	12/31/2019	124.0109
12	000818	航锦科技	9.21	01/02/2019	20.72	12/27/2019	7.50	08/12/2019	19.98	12/31/2019	119.6797
13	000810	创维数字	5.57	01/02/2019	13.40	03/26/2019	5.43	01/04/2019	11.99	12/31/2019	117.5496
14	000568	泸州老窖	40.98	01/02/2019	98.48	08/30/2019	37.60	01/04/2019	86.68	12/31/2019	117.0676
15	000860	顺鑫农业	32.17	01/02/2019	63.48	04/18/2019	29.50	01/04/2019	52.68	12/31/2019	115.3669
16	000021	深科技	5.79	01/02/2019	14.17	09/06/2019	5.51	01/04/2019	12.18	12/31/2019	114.4030
17	000338	潍柴动力	7.74	01/02/2019	15.89	12/31/2019	7.41	01/04/2019	15.88	12/31/2019	113.6221
18	000951	中国重汽	11.14	01/02/2019	23.68	04/11/2019	10.64	01/04/2019	22.50	12/31/2019	107.7528
19	000032	深桑达A	7.16	01/02/2019	14.89	09/05/2019	7.02	01/02/2019	14.20	12/31/2019	104.0934
20	000955	欣龙控股	4.09	01/02/2019	8.20	12/31/2019	3.61	01/31/2019	8.20	12/31/2019	102.4691
21	000859	国风塑业	2.85	01/02/2019	9.99	03/07/2019	2.77	01/04/2019	5.72	12/31/2019	101.8195
22	000157	中联重科	3.57	01/02/2019	6.68	12/31/2019	3.45	01/03/2019	6.68	12/31/2019	95.1854
23	000651	格力电器	36.45	01/02/2019	66.10	12/18/2019	35.56	01/04/2019	65.58	12/31/2019	91.6607
24	000961	中南建设	5.67	01/02/2019	10.73	12/30/2019	5.44	01/02/2019	10.55	12/31/2019	90.6391
25	000786	北新建材	13.83	01/02/2019	25.67	12/27/2019	13.26	01/04/2019	25.45	12/31/2019	89.6989
26	000977	浪潮信息	15.92	01/02/2019	33.67	12/18/2019	15.21	01/04/2019	30.10	12/31/2019	89.5047
27	000523	广州浪奇	3.95	01/02/2019	8.29	12/19/2019	3.72	01/31/2019	7.41	12/31/2019	88.2936
28	000100	TCL集团	2.46	01/02/2019	4.80	12/26/2019	2.45	01/02/2019	4.47	12/31/2019	87.1756
29	200596	古井贡B	40.00	01/02/2019	72.34	07/02/2019	37.24	01/03/2019	70.81	12/31/2019	86.9823
30	000070	特发信息	7.04	01/02/2019	20.33	04/23/2019	7.02	01/02/2019	10.85	12/31/2019	83.8331
31	000915	山大华特	14.70	01/02/2019	28.26	12/31/2019	13.55	01/04/2019	26.50	12/31/2019	81.7877
32	000063	中兴通讯	19.60	01/02/2019	38.50	04/22/2019	18.24	01/04/2019	35.39	12/31/2019	80.6534
33	000513	丽珠集团	25.17	01/02/2019	37.98	03/15/2019	23.33	01/04/2019	33.70	12/31/2019	80.4674
34	000921	海信家电	7.06	01/02/2019	15.69	04/03/2019	6.90	01/04/2019	12.33	12/31/2019	78.6013
35	000001	平安银行	9.39	01/02/2019	17.60	10/14/2019	9.15	01/03/2019	16.45	12/31/2019	77.2206
36	000739	普洛药业	7.47	01/02/2019	14.05	11/29/2019	7.17	01/03/2019	12.97	12/31/2019	76.2591
37	000823	超声电子	7.85	01/02/2019	16.19	12/19/2019	7.42	01/04/2019	13.51	12/31/2019	75.0458
38	000958	东方能源	3.27	01/02/2019	10.47	04/19/2019	3.15	01/04/2019	5.58	12/31/2019	74.8120
39	000725	京东方A	2.64	01/02/2019	4.89	12/26/2019	2.54	01/04/2019	4.54	12/31/2019	74.1160
40	000009	中国宝安	4.35	01/02/2019	7.67	03/22/2019	4.02	01/31/2019	6.19	12/31/2019	72.7777
41	000877	天山股份	7.13	01/02/2019	13.56	03/21/2019	6.94	01/04/2019	11.85	12/31/2019	72.6023
42	000878	云南铜业	7.96	01/02/2019	14.10	12/30/2019	7.87	01/04/2019	13.66	12/31/2019	72.2573
43	000425	徐工机械	3.25	01/02/2019	5.58	12/27/2019	3.16	01/04/2019	5.47	12/31/2019	71.6230
44	000795	英洛华	3.57	01/02/2019	10.30	05/30/2019	3.51	01/04/2019	6.09	12/31/2019	70.5882
45	000526	紫光学大	17.66	01/02/2019	36.25	10/28/2019	17.46	01/30/2019	31.10	12/31/2019	70.5044
46	000862	银星能源	2.97	01/02/2019	9.83	03/08/2019	2.92	01/04/2019	5.04	12/31/2019	70.2703
47	000988	华工科技	12.01	01/02/2019	23.15	09/06/2019	11.35	01/04/2019	20.29	12/31/2019	70.2608
48	000632	三木集团	3.91	01/02/2019	6.86	09/04/2019	3.56	01/31/2019	6.47	12/31/2019	67.6166
49	000712	锦龙股份	9.11	01/02/2019	17.30	04/08/2019	8.88	01/02/2019	15.20	12/31/2019	67.4009
50	000050	深天马A	9.85	01/02/2019	20.79	03/08/2019	9.13	01/31/2019	16.29	12/31/2019	66.8877
51	000563	陕国投A	2.70	01/02/2019	6.50	03/07/2019	2.65	01/04/2019	4.43	12/31/2019	66.0283
52	000671	阳光城	5.20	01/02/2019	9.18	03/19/2019	5.09	01/02/2019	8.50	12/31/2019	65.3437
53	200037	深南电B	2.70	01/02/2019	5.30	04/02/2019	2.65	01/04/2019	4.48	12/31/2019	65.3137
54	000927	一汽夏利	3.13	01/02/2019	7.52	04/12/2019	3.00	01/04/2019	5.17	12/31/2019	64.1270

(2)各股升跌情况(二〇一九年)(续)

PRICE CHANGE OF STOCKS, 2019 (Continued)

排名 Rank	代码 Code	股票名称 Stock	成交价格与成交日期(Price and Date) 开市 Open	日期 Date	最高 High	日期 Date	最低 Low	日期 Date	年收市 Close	日期 Date	比2018年收市价升跌幅% Change % vs. 2018 Close
55	000655	金岭矿业	3.37	01/02/2019	7.49	07/03/2019	3.35	01/02/2019	5.53	12/31/2019	64.0950
56	000333	美的集团	37.20	01/02/2019	60.80	11/08/2019	35.80	01/04/2019	58.25	12/31/2019	62.2162
57	000993	闽东电力	4.58	01/02/2019	11.46	03/22/2019	4.30	01/30/2019	7.34	12/31/2019	60.6127
58	000555	神州信息	9.36	01/02/2019	16.28	10/30/2019	8.80	01/31/2019	14.81	12/31/2019	58.9885
59	000590	启迪古汉	7.56	01/02/2019	20.65	04/02/2019	6.35	01/31/2019	11.96	12/31/2019	57.3684
60	000715	中兴商业	5.81	01/02/2019	11.52	09/11/2019	5.53	12/03/2019	6.09	12/31/2019	57.3533
61	000733	振华科技	11.00	01/02/2019	19.18	09/24/2019	10.88	01/02/2019	17.15	12/31/2019	57.2525
62	000720	新能泰山	3.49	01/02/2019	7.16	04/16/2019	3.41	01/31/2019	5.45	12/31/2019	57.0605
63	000885	城发环境	7.22	01/02/2019	13.00	07/02/2019	6.91	01/04/2019	10.99	12/31/2019	56.7508
64	000026	飞亚达A	7.28	01/02/2019	13.93	12/20/2019	6.74	08/12/2019	11.09	12/31/2019	56.6071
65	000090	天健集团	4.61	01/02/2019	8.18	04/08/2019	4.50	01/04/2019	5.30	12/31/2019	55.6123
66	000831	五矿稀土	8.37	01/02/2019	19.47	06/17/2019	8.20	01/04/2019	12.96	12/31/2019	54.8387
67	000529	广弘控股	4.45	01/02/2019	8.97	04/25/2019	4.43	01/02/2019	6.85	12/31/2019	54.6680
68	000789	万年青	10.92	01/02/2019	17.93	04/08/2019	8.20	08/15/2019	12.21	12/31/2019	54.5484
69	000601	韶能股份	3.73	01/02/2019	6.73	10/31/2019	3.58	01/02/2019	5.54	12/31/2019	53.3221
70	000625	长安汽车	6.60	01/02/2019	10.77	04/11/2019	6.27	06/20/2019	10.03	12/31/2019	52.5891
71	000785	居然之家	6.52	01/02/2019	13.20	03/06/2019	6.42	01/02/2019	9.96	12/31/2019	52.5268
72	000682	东方电子	3.30	01/02/2019	7.90	03/22/2019	3.30	01/02/2019	5.04	12/31/2019	52.2659
73	000800	一汽轿车	6.68	01/02/2019	13.15	04/19/2019	6.60	01/04/2019	9.97	12/31/2019	51.0818
74	000686	东北证券	6.28	01/02/2019	11.33	04/16/2019	6.21	01/02/2019	9.30	12/31/2019	50.2621
75	000034	神州数码	13.40	01/02/2019	22.84	12/17/2019	10.40	02/01/2019	19.85	12/31/2019	49.9579
76	000603	盛达资源	9.85	01/02/2019	18.30	09/04/2019	8.68	01/31/2019	14.99	12/31/2019	49.9000
77	000957	中通客车	4.42	01/02/2019	11.44	04/25/2019	4.32	01/04/2019	6.67	12/31/2019	49.8876
78	000031	大悦城	4.89	01/02/2019	8.05	10/16/2019	4.78	01/04/2019	7.18	12/31/2019	49.4532
79	000716	黑芝麻	2.81	01/02/2019	6.45	05/15/2019	2.73	01/31/2019	4.16	12/31/2019	49.1039
80	000970	中科三环	7.40	01/02/2019	14.50	06/12/2019	7.32	01/02/2019	10.75	12/31/2019	47.7847
81	200771	杭汽轮B	5.80	01/02/2019	8.45	04/15/2019	5.70	01/03/2019	8.16	12/31/2019	46.6889
82	000520	长航凤凰	2.89	01/02/2019	4.72	12/18/2019	2.86	01/02/2019	4.22	12/31/2019	46.5278
83	000982	*ST中绒	1.28	01/02/2019	2.55	04/24/2019	1.09	01/30/2019	1.86	12/31/2019	46.4567
84	000969	安泰科技	4.52	01/02/2019	9.70	06/13/2019	4.46	01/02/2019	6.66	12/31/2019	46.3736
85	200512	闽灿坤B	2.67	01/02/2019	3.91	11/07/2019	2.58	01/31/2019	3.83	12/31/2019	45.6324
86	000949	新乡化纤	2.63	01/02/2019	4.40	12/19/2019	2.58	01/04/2019	3.87	12/31/2019	44.8925
87	000868	*ST安凯	3.71	01/02/2019	5.57	12/31/2019	2.57	06/06/2019	5.36	12/31/2019	44.8649
88	000973	佛塑科技	3.22	01/02/2019	6.00	04/24/2019	3.14	01/04/2019	4.64	12/31/2019	44.5483
89	200418	小天鹅B	39.14	01/02/2019	59.80	04/09/2019	37.23	01/04/2019	51.65	05/07/2019	44.4690
90	000536	华映科技	1.89	01/02/2019	4.68	03/07/2019	1.66	01/31/2019	2.70	12/31/2019	44.3850
91	000948	南天信息	9.54	01/02/2019	18.82	03/13/2019	9.09	05/10/2019	10.55	12/31/2019	44.2055
92	000049	德赛电池	28.58	01/02/2019	47.08	09/20/2019	23.30	06/06/2019	40.74	12/31/2019	43.5080
93	000501	鄂武商A	9.46	01/02/2019	13.95	12/25/2019	9.23	08/15/2019	13.28	12/31/2019	42.6595
94	000995	*ST皇台	4.98	01/02/2019	8.80	04/22/2019	3.69	01/31/2019	7.47	04/25/2019	42.5573
95	000727	华东科技	1.48	01/02/2019	3.85	03/08/2019	1.44	01/31/2019	2.09	12/31/2019	42.1769
96	000938	紫光股份	31.45	01/02/2019	48.69	03/08/2019	25.24	06/10/2019	31.60	12/31/2019	42.1153
97	000759	中百集团	5.28	01/02/2019	8.94	04/03/2019	5.19	01/02/2019	7.45	12/31/2019	41.9881
98	000636	风华高科	10.78	01/02/2019	17.69	04/03/2019	9.50	07/15/2019	14.89	12/31/2019	41.9337
99	000677	恒天海龙	2.60	01/02/2019	5.50	03/28/2019	2.38	01/31/2019	3.69	12/31/2019	41.9231
100	000931	中关村	6.90	01/02/2019	10.58	03/25/2019	6.46	01/04/2019	9.81	12/31/2019	41.7630
101	000418	小天鹅A	43.51	01/02/2019	66.32	04/09/2019	41.70	01/04/2019	57.39	05/07/2019	41.6519
102	000893	东凌国际	4.30	01/02/2019	8.95	04/19/2019	3.86	01/30/2019	6.08	12/31/2019	41.0673
103	000004	国农科技	16.05	01/02/2019	26.22	04/11/2019	14.05	01/31/2019	22.59	12/31/2019	40.9233
104	000933	神火股份	3.90	01/02/2019	5.98	03/07/2019	3.71	01/31/2019	5.48	12/31/2019	40.8589
105	000401	冀东水泥	12.66	01/02/2019	20.30	04/08/2019	11.20	01/04/2019	17.01	12/31/2019	40.7979
106	000002	万科A	23.83	01/02/2019	33.60	04/09/2019	23.67	01/02/2019	32.18	12/31/2019	40.5356
107	000531	穗恒运A	5.04	01/02/2019	10.33	04/16/2019	4.85	01/04/2019	6.87	12/31/2019	39.9453
108	000012	南玻A	3.99	01/02/2019	6.29	03/08/2019	3.82	08/15/2019	5.01	12/31/2019	39.6486

(2)各股升跌情况(二〇一九年)(续)

PRICE CHANGE OF STOCKS, 2019 (Continued)

排名 Rank	代码 Code	股票名称 Stock	成交价格与成交日期(Price and Date) 开市 Open	日期 Date	最高 High	日期 Date	最低 Low	日期 Date	年收市 Close	日期 Date	比2018年收市价升跌幅% Change % vs. 2018 Close
109	000589	贵州轮胎	3.36	01/02/2019	6.34	05/14/2019	3.30	01/04/2019	4.66	12/31/2019	39.1045
110	000783	长江证券	5.16	01/02/2019	8.47	04/08/2019	5.07	01/02/2019	7.14	12/31/2019	39.0105
111	000678	襄阳轴承	5.01	01/02/2019	11.30	04/18/2019	5.01	01/02/2019	6.94	12/31/2019	38.8000
112	001696	宗申动力	4.37	01/02/2019	10.57	04/22/2019	4.34	01/02/2019	5.82	12/31/2019	38.2388
113	000016	深康佳A	3.24	01/02/2019	6.31	03/21/2019	3.15	01/04/2019	4.37	12/31/2019	38.1344
114	000700	模塑科技	2.96	01/02/2019	4.95	04/19/2019	2.87	01/31/2019	3.93	12/31/2019	37.8386
115	000756	新华制药	5.56	01/02/2019	10.01	04/11/2019	5.44	01/04/2019	7.52	12/31/2019	37.3853
116	000796	凯撒旅业	6.65	01/02/2019	10.99	04/08/2019	5.85	08/06/2019	9.11	12/31/2019	37.1988
117	000910	大亚圣象	10.32	01/02/2019	16.49	04/08/2019	9.07	07/29/2019	13.99	12/31/2019	37.0099
118	200026	飞亚达B	4.78	01/02/2019	7.17	12/18/2019	4.74	01/18/2019	6.30	12/31/2019	36.7952
119	000728	国元证券	7.01	01/02/2019	11.59	04/04/2019	6.91	01/02/2019	9.27	12/31/2019	36.6788
120	000416	民生控股	4.10	01/02/2019	7.72	04/17/2019	3.84	01/31/2019	5.55	12/31/2019	36.3810
121	000811	冰轮环境	5.27	01/02/2019	10.87	04/23/2019	5.10	01/04/2019	7.01	12/31/2019	36.3569
122	200725	京东方B	2.25	01/02/2019	3.44	02/26/2019	2.02	02/01/2019	3.05	12/31/2019	35.8823
123	000668	荣丰控股	9.87	01/02/2019	18.10	04/22/2019	8.80	01/29/2019	13.40	12/31/2019	35.6865
124	000975	银泰黄金	10.10	01/02/2019	17.51	09/04/2019	9.04	05/07/2019	13.61	12/31/2019	35.5875
125	200625	长安B	3.51	01/02/2019	5.08	04/10/2019	2.94	06/14/2019	4.70	12/31/2019	35.5122
126	000159	国际实业	4.21	01/02/2019	15.22	04/23/2019	3.88	01/29/2019	5.69	12/31/2019	35.3685
127	000547	航天发展	7.48	01/02/2019	13.10	09/10/2019	7.19	01/02/2019	10.22	12/31/2019	35.1852
128	000156	华数传媒	7.96	01/02/2019	13.89	03/22/2019	7.93	01/02/2019	10.44	12/31/2019	34.6165
129	000966	长源电力	3.54	01/02/2019	6.80	04/19/2019	3.40	01/04/2019	4.65	12/31/2019	33.9291
130	000985	大庆华科	12.36	01/02/2019	18.10	04/15/2019	11.32	01/31/2019	16.44	12/31/2019	32.5806
131	000807	云铝股份	3.88	01/02/2019	6.30	04/08/2019	3.52	02/01/2019	5.14	12/31/2019	32.4742
132	000030	富奥股份	3.70	01/02/2019	6.37	04/15/2019	3.65	01/03/2019	4.76	12/31/2019	32.0597
133	000656	金科股份	6.19	01/02/2019	8.55	04/09/2019	5.42	01/24/2019	7.68	12/31/2019	31.4053
134	000099	中信海直	5.65	01/02/2019	9.46	04/04/2019	5.60	01/04/2019	7.39	12/31/2019	31.3996
135	000402	金融街	6.46	01/02/2019	9.47	04/08/2019	6.14	01/03/2019	8.12	12/31/2019	31.2264
136	000158	常山北明	5.27	01/02/2019	8.61	10/29/2019	4.69	01/31/2019	6.82	12/31/2019	30.6513
137	000153	丰原药业	5.17	01/02/2019	7.80	04/10/2019	5.05	01/31/2019	6.61	12/31/2019	30.4816
138	000561	烽火电子	5.61	01/02/2019	9.06	04/03/2019	5.56	01/02/2019	7.30	12/31/2019	30.1248
139	000718	苏宁环球	3.18	01/02/2019	4.39	04/09/2019	3.09	01/29/2019	3.82	12/31/2019	29.5739
140	000999	华润三九	25.01	01/02/2019	33.60	10/29/2019	21.93	01/29/2019	31.68	12/31/2019	29.2350
141	000514	渝开发	3.62	01/02/2019	7.80	04/12/2019	3.53	01/31/2019	4.71	12/31/2019	29.0411
142	000582	北部湾港	7.05	01/02/2019	11.50	04/18/2019	6.92	01/31/2019	8.95	12/31/2019	28.8614
143	000544	中原环保	5.06	01/02/2019	9.16	07/02/2019	4.82	01/29/2019	6.26	12/31/2019	28.8585
144	000657	中钨高新	5.31	01/02/2019	8.58	06/12/2019	5.13	01/31/2019	6.85	12/31/2019	28.7594
145	000920	南方汇通	5.19	01/02/2019	9.67	04/23/2019	4.71	01/04/2019	6.64	12/31/2019	28.7114
146	000045	深纺织A	5.82	01/02/2019	9.13	03/25/2019	5.35	01/29/2019	7.45	12/31/2019	28.6701
147	000936	华西股份	6.09	01/02/2019	11.83	04/02/2019	5.72	01/04/2019	7.81	12/31/2019	28.3305
148	000403	双林生物	25.18	01/02/2019	37.37	10/21/2019	23.49	06/05/2019	32.30	12/31/2019	28.2764
149	000599	青岛双星	3.74	01/02/2019	6.66	04/04/2019	3.55	01/31/2019	4.73	12/31/2019	28.1656
150	000875	吉电股份	2.44	01/02/2019	3.83	04/18/2019	2.33	01/30/2019	3.14	12/31/2019	28.1633
151	000069	华侨城A	6.32	01/02/2019	9.14	04/09/2019	5.92	01/04/2019	7.79	12/31/2019	28.0499
152	000788	北大医药	5.21	01/02/2019	9.78	03/22/2019	5.03	01/31/2019	6.66	12/31/2019	27.9615
153	000850	华茂股份	3.22	01/02/2019	6.21	05/16/2019	3.12	01/31/2019	4.04	12/31/2019	27.7859
154	000591	太阳能	2.97	01/02/2019	4.57	03/08/2019	2.88	08/06/2019	3.66	12/31/2019	27.4532
155	000901	航天科技	8.88	01/02/2019	16.28	03/13/2019	8.81	01/02/2019	11.20	12/31/2019	27.4523
156	000166	申万宏源	4.09	01/02/2019	6.40	03/07/2019	4.02	01/02/2019	5.12	12/31/2019	27.1199
157	000576	广东甘化	6.03	01/02/2019	13.15	04/15/2019	5.60	01/04/2019	7.61	12/31/2019	26.8333
158	000996	中国中期	8.46	01/02/2019	20.86	04/22/2019	8.34	01/03/2019	10.60	12/31/2019	26.7943
159	000565	渝三峡A	4.28	01/02/2019	8.19	04/11/2019	4.16	01/04/2019	5.39	12/31/2019	26.7410
160	000089	深圳机场	7.80	01/02/2019	11.89	08/20/2019	7.51	01/04/2019	9.77	12/31/2019	26.5496
161	000652	泰达股份	3.04	01/02/2019	5.79	03/26/2019	2.94	01/04/2019	3.76	12/31/2019	26.2494
162	000792	*ST盐湖	7.01	01/02/2019	9.75	10/18/2019	5.42	08/15/2019	8.80	12/31/2019	26.0745

(2)各股升跌情况(二〇一九年)(续)

PRICE CHANGE OF STOCKS, 2019 (Continued)

排名 Rank	代码 Code	股票名称 Stock	成交价格与成交日期(Price and Date) 开市 Open	日期 Date	最高 High	日期 Date	最低 Low	日期 Date	年收市 Close	日期 Date	比2018年收市价升跌幅% Change % vs. 2018 Close
163	000627	天茂集团	5.61	01/02/2019	8.05	04/19/2019	5.41	01/31/2019	7.04	12/31/2019	26.0303
164	000990	诚志股份	12.00	01/02/2019	34.60	04/09/2019	11.05	01/31/2019	14.82	12/31/2019	25.9009
165	000078	海王生物	2.99	01/02/2019	5.55	04/11/2019	2.95	01/04/2019	3.73	12/31/2019	25.8871
166	000895	双汇发展	23.85	01/02/2019	35.20	11/11/2019	21.17	08/07/2019	29.03	12/31/2019	25.6440
167	000062	深圳华强	16.82	01/02/2019	24.78	04/08/2019	11.78	08/09/2019	14.24	12/31/2019	25.6054
168	000595	宝塔实业	2.53	01/02/2019	5.29	09/05/2019	2.44	08/12/2019	3.19	12/31/2019	25.5906
169	000801	四川九洲	4.35	01/02/2019	7.66	04/03/2019	4.33	01/02/2019	5.40	12/31/2019	25.1162
170	000055	方大集团	4.06	01/02/2019	8.52	04/08/2019	3.94	01/04/2019	4.83	12/31/2019	24.6452
171	000890	法尔胜	4.40	01/02/2019	8.50	04/26/2019	4.35	02/01/2019	5.48	12/31/2019	24.5455
172	000768	中航飞机	13.32	01/02/2019	18.85	03/25/2019	13.15	01/02/2019	16.38	12/31/2019	24.5315
173	000972	ST中基	2.78	01/02/2019	4.00	03/12/2019	2.37	06/18/2019	3.46	12/31/2019	24.4604
174	000058	深赛格	5.95	01/02/2019	12.08	09/10/2019	4.42	08/15/2019	7.35	12/31/2019	24.2273
175	000676	智度股份	9.48	01/02/2019	12.45	04/04/2019	5.45	08/06/2019	9.04	12/31/2019	24.2199
176	000538	云南白药	74.60	01/02/2019	98.88	04/10/2019	69.00	01/04/2019	89.43	12/31/2019	24.0962
177	000703	恒逸石化	11.51	01/02/2019	18.35	04/08/2019	11.00	08/26/2019	13.92	12/31/2019	23.7757
178	000096	广聚能源	9.20	01/02/2019	12.31	03/08/2019	8.17	08/06/2019	11.40	12/31/2019	23.5049
179	000790	泰合健康	4.08	01/02/2019	6.49	04/10/2019	3.85	06/14/2019	4.53	12/31/2019	23.4462
180	000905	厦门港务	6.13	01/02/2019	10.86	03/22/2019	5.96	01/29/2019	7.47	12/31/2019	23.4306
181	000570	苏常柴A	3.79	01/02/2019	6.91	03/21/2019	3.72	01/04/2019	4.59	12/31/2019	23.2586
182	000906	浙商中拓	4.91	01/02/2019	8.45	04/18/2019	4.75	01/29/2019	5.89	12/31/2019	23.2252
183	000750	国海证券	4.35	01/02/2019	6.73	03/21/2019	4.28	01/02/2019	5.34	12/31/2019	22.9038
184	000610	西安旅游	7.47	01/02/2019	18.77	04/10/2019	6.51	01/31/2019	9.17	12/31/2019	22.6423
185	000987	越秀金控	8.77	01/10/2019	12.49	04/23/2019	7.52	01/31/2019	9.67	12/31/2019	22.5433
186	000048	康达尔	18.42	01/02/2019	27.35	10/15/2019	17.02	01/17/2019	21.63	12/31/2019	22.4267
187	000607	华媒控股	4.08	01/02/2019	7.58	04/08/2019	3.76	01/31/2019	4.94	12/31/2019	22.2294
188	000777	中核科技	10.06	01/02/2019	17.18	04/02/2019	10.06	01/02/2019	12.17	12/31/2019	22.1166
189	000400	许继电气	8.93	01/02/2019	12.94	03/12/2019	7.70	08/15/2019	10.77	12/31/2019	21.8137
190	000519	中兵红箭	6.30	01/02/2019	10.78	09/02/2019	6.21	01/31/2019	7.62	12/31/2019	21.7942
191	000851	高鸿股份	4.80	01/02/2019	8.58	04/22/2019	4.57	08/06/2019	5.78	12/31/2019	21.4286
192	000776	广发证券	12.70	01/02/2019	18.68	03/07/2019	12.15	01/02/2019	15.17	12/31/2019	21.4005
193	000637	茂化实华	3.80	01/02/2019	7.23	04/25/2019	3.71	01/04/2019	4.48	12/31/2019	21.0738
194	000532	华金资本	9.89	01/02/2019	14.99	10/18/2019	8.40	01/31/2019	11.89	12/31/2019	20.8221
195	000155	川能动力	3.60	01/02/2019	5.46	04/03/2019	3.38	01/31/2019	4.33	12/31/2019	20.2778
196	000758	中色股份	3.66	01/02/2019	6.67	05/31/2019	3.57	01/02/2019	4.38	12/31/2019	20.2439
197	000913	钱江摩托	9.21	01/02/2019	13.10	11/07/2019	8.39	02/01/2019	11.01	12/31/2019	20.1965
198	000530	大冷股份	3.32	01/02/2019	6.15	03/13/2019	3.19	01/04/2019	3.93	12/31/2019	20.1053
199	000630	铜陵有色	1.97	01/02/2019	3.06	03/08/2019	1.94	01/04/2019	2.33	12/31/2019	19.7525
200	000685	中山公用	7.03	01/02/2019	9.54	04/08/2019	6.90	01/04/2019	8.24	12/31/2019	19.6463
201	000517	荣安地产	2.33	01/02/2019	3.75	04/16/2019	2.22	01/29/2019	2.76	12/31/2019	19.4805
202	000027	深圳能源	5.26	01/02/2019	6.95	03/13/2019	5.04	01/29/2019	6.21	12/31/2019	19.2747
203	000919	金陵药业	6.30	01/02/2019	9.25	05/08/2019	6.07	01/04/2019	7.30	12/31/2019	19.1499
204	000688	国城矿业	11.47	01/02/2019	14.45	12/27/2019	9.85	08/06/2019	13.71	12/31/2019	18.8042
205	001979	招商蛇口	17.30	01/02/2019	24.57	04/08/2019	16.75	01/03/2019	19.87	12/31/2019	18.7297
206	000863	三湘印象	3.86	01/02/2019	6.18	06/14/2019	3.76	01/03/2019	4.64	12/31/2019	18.6701
207	000035	中国天楹	5.20	01/02/2019	6.94	11/20/2019	4.20	05/27/2019	6.17	12/31/2019	18.6538
208	000761	本钢板材	3.37	01/02/2019	4.85	04/02/2019	3.27	01/04/2019	3.94	12/31/2019	18.6350
209	000798	中水渔业	5.19	01/02/2019	7.66	04/12/2019	5.05	01/31/2019	6.15	12/31/2019	18.2692
210	000779	甘咨询	8.68	01/02/2019	14.22	04/09/2019	8.14	01/29/2019	10.24	12/31/2019	18.1084
211	000567	海德股份	11.16	01/02/2019	16.40	04/24/2019	7.44	06/18/2019	9.01	12/31/2019	17.9823
212	000007	全新好	8.05	01/02/2019	11.69	11/20/2019	4.61	01/30/2019	9.50	12/31/2019	17.8660
213	000888	峨眉山A	5.67	01/02/2019	7.86	04/08/2019	5.42	08/15/2019	6.56	12/31/2019	17.8011
214	000521	长虹美菱	2.95	01/02/2019	4.85	04/10/2019	2.90	01/04/2019	3.43	12/31/2019	17.7937
215	000909	数源科技	6.60	01/02/2019	11.32	09/25/2019	6.43	01/31/2019	7.78	12/31/2019	17.5227
216	000736	中交地产	7.42	01/02/2019	13.64	04/11/2019	6.01	08/06/2019	7.12	12/31/2019	17.3579

(2)各股升跌情况(二〇一九年)(续)

PRICE CHANGE OF STOCKS, 2019 (Continued)

排名 Rank	代码 Code	股票名称 Stock	成交价格与成交日期(Price and Date) 开市 Open	日期 Date	最高 High	日期 Date	最低 Low	日期 Date	年收市 Close	日期 Date	比2018年收市价升跌幅% Change % vs. 2018 Close
217	000546	金圆股份	8.60	01/02/2019	11.92	11/04/2019	8.11	01/04/2019	10.10	12/31/2019	17.2579
218	000417	合肥百货	4.34	01/02/2019	6.05	04/08/2019	4.19	01/31/2019	4.93	12/31/2019	17.1411
219	000983	西山煤电	5.50	01/02/2019	7.58	04/23/2019	5.22	01/04/2019	6.13	12/31/2019	17.0778
220	000528	柳工	6.10	01/02/2019	8.85	04/19/2019	5.92	01/04/2019	6.94	12/31/2019	16.9117
221	000650	仁和药业	5.48	01/02/2019	10.35	05/16/2019	5.24	01/04/2019	6.32	12/31/2019	16.8912
222	000566	海南海药	5.13	01/02/2019	9.51	04/25/2019	4.86	01/04/2019	5.98	12/31/2019	16.7969
223	000626	远大控股	6.42	01/02/2019	11.88	04/17/2019	6.00	01/31/2019	7.52	12/31/2019	16.7702
224	001896	豫能控股	3.05	01/02/2019	5.78	04/25/2019	2.89	01/31/2019	3.56	12/31/2019	16.7213
225	000598	兴蓉环境	4.04	01/02/2019	5.26	04/10/2019	3.99	01/02/2019	4.63	12/31/2019	16.6715
226	000883	湖北能源	3.66	01/02/2019	4.65	04/15/2019	3.56	01/04/2019	4.17	12/31/2019	16.5787
227	200025	特力B	6.81	01/02/2019	9.99	03/08/2019	5.02	12/04/2019	5.55	12/31/2019	16.4750
228	000419	通程控股	4.08	01/02/2019	5.64	04/18/2019	3.90	01/31/2019	4.57	12/31/2019	16.2266
229	000039	中集集团	10.62	01/02/2019	16.31	04/04/2019	9.30	08/15/2019	9.82	12/31/2019	16.1722
230	200429	粤高速B	5.98	01/02/2019	7.30	03/28/2019	5.68	10/24/2019	6.28	12/31/2019	15.9816
231	000729	燕京啤酒	5.65	01/02/2019	8.44	04/08/2019	5.35	01/04/2019	6.52	12/31/2019	15.9624
232	000623	吉林敖东	14.52	01/02/2019	19.80	04/17/2019	14.20	01/02/2019	16.53	12/31/2019	15.9577
233	000025	特力A	26.60	01/02/2019	38.27	03/07/2019	17.24	08/06/2019	21.20	12/31/2019	15.9341
234	000900	现代投资	3.92	01/02/2019	5.76	04/22/2019	3.88	01/02/2019	4.36	12/31/2019	15.6901
235	000061	农产品	4.85	01/02/2019	6.83	04/02/2019	4.61	01/03/2019	5.59	12/31/2019	15.4696
236	000617	中油资本	10.70	01/02/2019	15.75	03/19/2019	9.70	01/04/2019	12.17	12/31/2019	15.3882
237	000835	长城动漫	4.20	01/02/2019	6.45	04/24/2019	3.11	11/18/2019	4.80	12/31/2019	15.3846
238	000005	世纪星源	2.69	01/02/2019	4.20	03/12/2019	2.65	01/03/2019	3.09	12/31/2019	15.2985
239	200016	深康佳B	2.22	01/02/2019	3.18	03/18/2019	2.20	01/02/2019	2.45	12/31/2019	15.2357
240	000852	石化机械	7.23	01/02/2019	10.66	04/22/2019	5.79	08/06/2019	6.34	12/31/2019	15.1764
241	001872	招商港口	15.12	01/02/2019	20.49	04/16/2019	13.50	01/04/2019	17.16	12/31/2019	14.9971
242	000551	创元科技	5.85	01/02/2019	9.48	04/23/2019	5.45	01/04/2019	6.68	12/31/2019	14.9742
243	000692	惠天热电	2.59	01/02/2019	4.38	04/09/2019	2.52	01/04/2019	2.94	12/31/2019	14.8438
244	000922	佳电股份	6.73	01/02/2019	13.48	04/12/2019	6.32	01/31/2019	7.70	12/31/2019	14.7541
245	000950	重药控股	5.05	01/02/2019	7.87	04/11/2019	4.83	01/29/2019	5.76	12/31/2019	14.7410
246	000710	贝瑞基因	31.59	01/02/2019	47.26	03/19/2019	28.50	01/04/2019	36.60	12/31/2019	14.7335
247	000581	威孚高科	17.65	01/02/2019	26.45	04/10/2019	16.28	08/15/2019	19.05	12/31/2019	14.6517
248	000925	众合科技	5.84	01/02/2019	9.17	03/12/2019	5.38	01/04/2019	6.70	12/31/2019	14.5299
249	000962	东方钽业	6.20	01/02/2019	9.89	04/18/2019	5.98	01/29/2019	7.00	12/31/2019	14.1925
250	200011	深物业B	4.66	01/02/2019	6.27	04/22/2019	4.66	01/02/2019	5.17	12/31/2019	13.9414
251	000803	金宇车城	12.00	01/02/2019	19.59	11/08/2019	10.12	02/01/2019	13.91	12/31/2019	13.9230
252	000928	中钢国际	4.35	01/02/2019	7.68	04/22/2019	4.05	01/29/2019	4.85	12/31/2019	13.8010
253	000558	莱茵体育	2.90	01/02/2019	5.09	03/27/2019	2.83	01/31/2019	3.30	12/31/2019	13.7931
254	000899	赣能股份	4.38	01/02/2019	6.31	04/15/2019	4.35	01/03/2019	4.87	12/31/2019	13.7780
255	000420	吉林化纤	1.90	01/02/2019	3.14	04/08/2019	1.84	01/04/2019	2.16	12/31/2019	13.6842
256	000828	东莞控股	7.48	01/02/2019	10.85	04/04/2019	7.24	01/04/2019	8.24	12/31/2019	13.6581
257	000065	北方国际	7.67	01/02/2019	14.88	04/04/2019	7.30	01/29/2019	8.65	12/31/2019	13.6415
258	000793	华闻集团	3.02	01/02/2019	5.84	03/25/2019	2.50	01/31/2019	3.37	12/31/2019	13.4680
259	000751	锌业股份	2.86	01/02/2019	4.33	03/07/2019	2.74	01/31/2019	3.23	12/31/2019	13.3333
260	000088	盐田港	5.00	01/02/2019	7.55	04/22/2019	4.86	01/03/2019	5.63	12/31/2019	13.2164
261	000722	湖南发展	6.05	01/02/2019	10.53	04/17/2019	5.23	01/31/2019	6.76	12/31/2019	12.8956
262	001965	招商公路	8.02	01/02/2019	10.58	03/08/2019	7.43	08/06/2019	8.77	12/31/2019	12.6072
263	000869	张裕A	26.02	01/02/2019	34.19	04/22/2019	24.85	01/04/2019	28.70	12/31/2019	12.4608
264	200012	南玻B	2.49	01/02/2019	3.34	03/08/2019	2.18	08/06/2019	2.47	12/31/2019	12.3932
265	000886	海南高速	3.78	01/02/2019	5.42	04/10/2019	3.40	08/06/2019	4.16	12/31/2019	12.3200
266	000976	华铁股份	4.60	01/02/2019	6.37	04/10/2019	3.81	02/11/2019	5.14	12/31/2019	12.2271
267	000680	山推股份	3.27	01/02/2019	5.50	04/22/2019	3.15	01/04/2019	3.65	12/31/2019	12.1817
268	000963	华东医药	26.54	01/02/2019	37.96	05/08/2019	22.48	12/03/2019	24.38	12/31/2019	11.7999
269	000829	天音控股	5.60	01/02/2019	7.90	04/16/2019	4.54	01/31/2019	6.27	12/31/2019	11.7647
270	000929	兰州黄河	6.36	01/02/2019	9.40	04/08/2019	6.00	01/31/2019	6.94	12/31/2019	11.7552

(2)各股升跌情况(二〇一九年)(续)

PRICE CHANGE OF STOCKS, 2019 (Continued)

排名 Rank	代码 Code	股票名称 Stock	成交价格与成交日期(Price and Date) 开市 Open	日期 Date	最高 High	日期 Date	最低 Low	日期 Date	年收市 Close	日期 Date	比2018年收市价升跌幅% Change % vs. 2018 Close
271	000830	鲁西化工	9.87	01/02/2019	19.82	04/08/2019	8.91	11/12/2019	10.51	12/31/2019	11.6080
272	000953	*ST河化	3.91	01/02/2019	5.37	04/18/2019	3.11	06/20/2019	4.34	12/31/2019	11.5681
273	000619	海螺型材	5.18	01/02/2019	7.05	04/04/2019	4.96	01/04/2019	5.79	12/31/2019	11.5607
274	000524	岭南控股	6.93	01/02/2019	9.38	04/22/2019	6.39	01/29/2019	7.49	12/31/2019	11.4454
275	000967	盈峰环境	5.70	01/02/2019	8.57	06/26/2019	5.51	01/30/2019	6.17	12/31/2019	10.7481
276	000762	西藏矿业	6.73	01/02/2019	9.67	04/22/2019	6.29	01/31/2019	7.46	12/31/2019	10.6825
277	000553	安道麦A	9.15	01/02/2019	14.11	04/08/2019	8.90	10/09/2019	10.00	12/31/2019	10.6309
278	000028	国药一致	41.44	01/02/2019	52.75	08/27/2019	37.79	01/11/2019	45.36	12/31/2019	10.5598
279	000036	华联控股	5.53	01/02/2019	8.19	04/08/2019	3.72	11/18/2019	4.31	12/31/2019	10.5334
280	000833	粤桂股份	4.57	01/02/2019	7.40	04/18/2019	4.52	01/04/2019	5.03	12/31/2019	10.5191
281	000060	中金岭南	3.96	01/02/2019	6.18	04/04/2019	3.84	11/18/2019	4.30	12/31/2019	10.4784
282	000932	华菱钢铁	6.07	01/02/2019	9.35	04/09/2019	3.94	08/06/2019	4.78	12/31/2019	10.4628
283	000997	新大陆	14.67	01/02/2019	19.99	04/26/2019	13.56	01/04/2019	15.88	12/31/2019	10.4185
284	000705	浙江震元	6.10	01/02/2019	8.74	04/10/2019	5.83	08/09/2019	6.66	12/31/2019	10.3916
285	000838	财信发展	2.97	01/02/2019	5.22	04/16/2019	2.77	01/31/2019	3.21	12/31/2019	10.0947
286	000911	*ST南糖	5.54	01/02/2019	9.88	03/13/2019	4.83	11/19/2019	6.00	12/31/2019	9.6892
287	000935	四川双马	15.05	01/02/2019	21.20	03/08/2019	12.47	08/15/2019	16.49	12/31/2019	9.6410
288	000631	顺发恒业	2.97	01/02/2019	4.00	04/09/2019	2.63	08/06/2019	3.06	12/31/2019	9.6137
289	000597	东北制药	10.16	01/02/2019	15.05	04/11/2019	6.58	11/25/2019	7.46	12/31/2019	9.4486
290	000960	锡业股份	9.55	01/02/2019	13.50	04/08/2019	9.45	01/02/2019	10.44	12/31/2019	9.4340
291	000667	美好置业	2.49	01/02/2019	2.99	04/23/2019	2.40	01/23/2019	2.73	12/31/2019	9.2000
292	200869	张裕B	14.79	01/02/2019	18.88	04/22/2019	14.69	01/02/2019	15.51	12/31/2019	9.1268
293	000612	焦作万方	3.97	01/02/2019	6.70	05/31/2019	3.74	01/31/2019	4.32	12/31/2019	9.0909
294	000880	潍柴重机	7.20	01/02/2019	10.55	04/02/2019	7.11	01/02/2019	7.83	12/31/2019	9.0396
295	000837	秦川机床	3.98	01/02/2019	6.35	03/27/2019	3.84	01/31/2019	4.28	12/31/2019	8.9059
296	000673	当代东方	4.73	01/02/2019	7.48	04/11/2019	2.63	08/15/2019	5.10	12/31/2019	8.7420
297	000533	顺钠股份	2.60	01/02/2019	4.35	04/24/2019	2.41	08/06/2019	2.75	12/31/2019	8.6957
298	000738	航发控制	12.11	01/02/2019	17.49	03/13/2019	11.94	01/02/2019	13.07	12/31/2019	8.6912
299	000923	河钢资源	13.93	01/02/2019	20.17	04/09/2019	12.31	02/01/2019	14.77	12/31/2019	8.6679
300	000592	平潭发展	2.73	01/02/2019	4.93	04/18/2019	2.62	12/03/2019	2.90	12/31/2019	8.6142
301	000620	新华联	3.92	01/02/2019	5.60	10/18/2019	3.89	06/06/2019	4.05	12/31/2019	8.5845
302	000550	江铃汽车	12.79	01/02/2019	33.48	04/12/2019	12.20	01/03/2019	13.80	12/31/2019	8.3848
303	200030	富奥B	3.12	01/02/2019	4.08	04/15/2019	3.00	01/29/2019	3.27	12/31/2019	8.3582
304	200581	苏威孚B	13.59	01/02/2019	17.66	04/10/2019	11.88	10/28/2019	13.39	12/31/2019	8.3272
305	000559	万向钱潮	5.14	01/02/2019	7.75	03/08/2019	5.01	01/04/2019	5.37	12/31/2019	8.1810
306	000410	*ST沈机	6.22	01/02/2019	9.34	04/17/2019	4.32	08/23/2019	6.81	12/31/2019	7.9239
307	000503	国新健康	15.91	01/02/2019	33.00	04/09/2019	13.71	01/31/2019	17.12	12/31/2019	7.8086
308	000903	云内动力	2.43	01/02/2019	3.56	04/18/2019	2.37	01/04/2019	2.55	12/31/2019	7.7788
309	000926	福星股份	6.17	01/02/2019	8.37	04/08/2019	6.00	01/02/2019	6.50	12/31/2019	7.7574
310	000430	张家界	4.87	01/02/2019	7.19	04/03/2019	4.81	01/31/2019	5.21	12/31/2019	7.6446
311	000006	深振业A	5.18	01/02/2019	7.27	04/02/2019	4.83	08/15/2019	5.36	12/31/2019	7.1023
312	000506	中润资源	2.72	01/02/2019	4.57	04/22/2019	2.49	11/18/2019	2.88	12/31/2019	7.0632
313	200028	一致B	26.14	01/02/2019	32.45	03/08/2019	25.29	01/02/2019	27.50	12/31/2019	6.9839
314	000707	ST双环	2.89	01/02/2019	4.67	04/08/2019	2.47	08/12/2019	3.08	12/31/2019	6.5744
315	000059	华锦股份	5.94	01/02/2019	8.20	04/08/2019	5.63	08/26/2019	6.09	12/31/2019	6.4807
316	000731	四川美丰	5.02	01/02/2019	7.82	04/08/2019	4.85	11/12/2019	5.21	12/31/2019	6.4690
317	000510	新金路	3.94	01/02/2019	6.69	04/22/2019	3.70	11/25/2019	4.16	12/31/2019	5.8524
318	000780	平庄能源	3.02	01/02/2019	4.57	04/17/2019	2.77	11/12/2019	3.00	12/31/2019	5.8140
319	000537	广宇发展	7.47	01/02/2019	10.63	04/09/2019	6.06	08/15/2019	7.77	12/31/2019	5.7245
320	200530	大冷B	2.15	01/02/2019	3.19	03/12/2019	2.02	01/29/2019	2.22	12/31/2019	5.6478
321	000428	华天酒店	2.48	01/02/2019	3.60	03/22/2019	2.37	12/10/2019	2.62	12/31/2019	5.6452
322	000415	渤海租赁	3.62	01/02/2019	5.18	04/16/2019	3.32	08/15/2019	3.80	12/31/2019	5.5556
323	000011	深物业A	9.20	01/02/2019	12.64	03/25/2019	8.46	08/06/2019	9.41	12/31/2019	5.4795
324	000735	罗牛山	10.19	01/02/2019	14.11	03/12/2019	8.14	08/09/2019	10.16	12/31/2019	5.4005

(2)各股升跌情况(二〇一九年)(续)

PRICE CHANGE OF STOCKS, 2019 (Continued)

排名 Rank	代码 Code	股票名称 Stock	成交价格与成交日期(Price and Date) 开市 Open	日期 Date	最高 High	日期 Date	最低 Low	日期 Date	年收市 Close	日期 Date	比2018年收市价升跌幅% Change % vs. 2018 Close
325	000665	湖北广电	7.26	01/02/2019	11.22	03/22/2019	4.73	11/15/2019	5.35	12/31/2019	5.3787
326	000892	欢瑞世纪	4.84	01/02/2019	6.52	03/13/2019	3.35	08/15/2019	5.01	12/31/2019	5.2521
327	000429	粤高速A	8.42	01/02/2019	9.78	02/19/2019	7.46	08/30/2019	8.26	12/31/2019	5.0770
328	000839	中信国安	3.40	01/02/2019	7.08	03/22/2019	3.15	01/17/2019	3.54	12/31/2019	5.0445
329	000822	山东海化	4.85	01/02/2019	7.81	04/08/2019	4.35	08/15/2019	4.91	12/31/2019	4.9866
330	000518	四环生物	3.47	01/02/2019	5.23	02/27/2019	2.48	01/31/2019	3.63	12/31/2019	4.9133
331	000666	经纬纺机	10.72	01/02/2019	16.84	04/16/2019	9.93	01/31/2019	11.25	12/31/2019	4.7926
332	000609	中迪投资	5.26	01/02/2019	7.78	04/17/2019	4.02	11/08/2019	5.50	12/31/2019	4.7619
333	000552	靖远煤电	2.55	01/02/2019	3.55	03/07/2019	2.39	11/15/2019	2.58	12/31/2019	4.4729
334	000010	*ST美丽	3.25	01/02/2019	4.28	03/07/2019	2.81	05/15/2019	3.40	12/31/2019	4.2945
335	200986	粤华包B	2.30	01/02/2019	2.92	04/22/2019	2.15	01/29/2019	2.43	12/31/2019	4.2918
336	000151	中成股份	10.30	01/02/2019	16.88	04/12/2019	9.21	11/12/2019	10.50	12/31/2019	4.2844
337	000721	西安饮食	4.02	01/02/2019	6.96	04/02/2019	3.61	11/18/2019	4.14	12/31/2019	4.2821
338	000791	甘肃电投	5.05	01/02/2019	6.99	04/22/2019	3.48	11/19/2019	3.68	12/31/2019	4.2062
339	000717	韶钢松山	4.57	01/02/2019	6.60	04/09/2019	3.42	11/01/2019	4.74	12/31/2019	4.1758
340	000737	ST南风	2.84	01/02/2019	5.17	04/04/2019	2.61	11/12/2019	2.94	12/31/2019	3.8869
341	000421	南京公用	4.48	01/02/2019	5.99	04/11/2019	4.10	08/06/2019	4.53	12/31/2019	3.7352
342	000017	深中华A	4.39	01/02/2019	6.49	09/03/2019	3.80	08/15/2019	4.52	12/31/2019	3.6697
343	000702	正虹科技	5.48	01/02/2019	10.09	04/25/2019	5.01	01/29/2019	5.76	12/31/2019	3.5971
344	000978	桂林旅游	5.24	01/02/2019	7.18	03/22/2019	5.01	11/18/2019	5.32	12/31/2019	3.2058
345	000573	粤宏远A	3.05	01/02/2019	4.12	04/15/2019	2.75	08/15/2019	3.09	12/31/2019	3.1647
346	000023	深天地A	12.70	01/02/2019	18.15	02/20/2019	10.55	01/31/2019	13.02	12/31/2019	2.9586
347	000404	长虹华意	3.84	01/02/2019	5.45	04/17/2019	3.74	11/15/2019	3.95	12/31/2019	2.8054
348	000881	中广核技	6.73	01/02/2019	11.58	04/15/2019	6.37	11/29/2019	6.87	12/31/2019	2.6672
349	000753	漳州发展	2.99	01/02/2019	4.52	04/19/2019	2.77	08/06/2019	2.99	12/31/2019	2.6060
350	000848	承德露露	8.08	01/02/2019	9.88	04/10/2019	7.12	01/04/2019	7.87	12/31/2019	2.3198
351	000020	深华发A	10.52	01/02/2019	14.25	03/25/2019	9.60	08/06/2019	10.67	12/31/2019	2.0076
352	000912	泸天化	4.58	01/02/2019	8.24	04/15/2019	3.97	01/14/2019	4.83	12/31/2019	1.8987
353	000778	新兴铸管	4.35	01/02/2019	5.64	04/08/2019	3.79	11/13/2019	4.17	12/31/2019	1.3371
354	000825	太钢不锈	4.18	01/02/2019	5.71	04/08/2019	3.66	08/06/2019	4.09	12/31/2019	1.1901
355	200045	深纺织B	3.82	01/02/2019	4.95	03/25/2019	3.34	01/30/2019	3.74	12/31/2019	1.0811
356	000014	沙河股份	9.29	01/02/2019	13.29	04/04/2019	8.24	08/06/2019	9.31	12/31/2019	0.9576
357	000882	华联股份	2.20	01/02/2019	3.62	04/03/2019	2.03	10/08/2019	2.25	12/31/2019	0.8969
358	000809	铁岭新城	2.34	01/02/2019	3.38	04/15/2019	2.17	11/12/2019	2.37	12/31/2019	0.8511
359	000616	海航投资	2.43	01/02/2019	4.13	04/10/2019	2.31	12/03/2019	2.43	12/31/2019	0.8299
360	000998	隆平高科	14.60	01/02/2019	17.43	03/20/2019	11.89	10/21/2019	14.71	12/31/2019	0.8220
361	000608	阳光股份	4.90	01/02/2019	7.94	04/08/2019	4.57	11/07/2019	4.93	12/31/2019	0.6122
362	000557	西部创业	3.45	01/02/2019	5.36	04/04/2019	3.06	08/07/2019	3.45	12/31/2019	0.5831
363	000422	ST宜化	2.88	01/02/2019	5.47	04/09/2019	2.47	08/07/2019	2.90	12/31/2019	0.3460
364	201872	招港B	9.30	01/02/2019	10.29	03/07/2019	8.57	11/29/2019	9.16	12/31/2019	0.2969
365	000815	美利云	6.86	01/02/2019	16.18	05/16/2019	6.13	11/13/2019	6.77	12/31/2019	0.2963
366	001914	招商积余	20.27	12/16/2019	20.42	12/31/2019	17.91	12/25/2019	20.29	12/31/2019	0.1975
367	200055	方大B	3.46	01/02/2019	4.59	04/08/2019	2.79	10/28/2019	3.29	12/31/2019	0.1157
368	000584	哈工智能	6.30	01/02/2019	10.67	04/02/2019	5.62	08/06/2019	6.27	12/31/2019	0.1106
369	000046	泛海控股	4.67	01/02/2019	8.54	04/09/2019	4.10	11/18/2019	4.55	12/31/2019	0.0034
370	000029	深深房A	-.--	/ /	-.--	/ /	-.--	/ /	-.--	/ /	0.0000
370	000628	高新发展	9.87	01/02/2019	12.72	04/22/2019	8.49	08/06/2019	9.87	12/31/2019	0.0000
370	200029	深深房B	-.--	/ /	-.--	/ /	-.--	/ /	-.--	/ /	0.0000
373	000639	西王食品	6.40	01/02/2019	11.08	03/28/2019	4.24	12/12/2019	4.53	12/31/2019	-0.1313
374	200761	本钢板B	2.09	01/02/2019	2.53	04/02/2019	1.81	12/04/2019	2.02	12/31/2019	-0.1744
375	000426	兴业矿业	5.04	01/02/2019	7.82	02/21/2019	4.05	11/18/2019	4.97	12/31/2019	-0.2008
376	000516	国际医学	4.97	01/02/2019	7.59	04/10/2019	4.40	12/12/2019	4.85	12/31/2019	-0.3013
377	000505	京粮控股	5.56	01/02/2019	7.89	06/12/2019	4.94	11/18/2019	5.50	12/31/2019	-0.3623
378	000937	冀中能源	3.78	01/02/2019	4.91	04/19/2019	3.34	11/18/2019	3.66	12/31/2019	-0.4157

(2)各股升跌情况(二〇一九年)(续)

PRICE CHANGE OF STOCKS, 2019 (Continued)

排名 Rank	代码 Code	股票名称 Stock	成交价格与成交日期(Price and Date) 开市 Open	日期 Date	最高 High	日期 Date	最低 Low	日期 Date	年收市 Close	日期 Date	比2018年收市价升跌幅% Change % vs. 2018 Close
379	000755	山西路桥	4.02	01/02/2019	6.23	04/25/2019	3.65	11/15/2019	3.95	12/31/2019	-0.7538
380	000861	海印股份	2.48	01/02/2019	3.57	06/25/2019	2.42	01/29/2019	2.47	12/31/2019	-0.8308
381	200160	东洋B	1.14	01/02/2019	1.94	04/08/2019	1.09	11/26/2019	1.13	12/31/2019	-0.8772
382	000726	鲁泰A	9.72	01/02/2019	11.25	04/11/2019	8.70	11/11/2019	9.15	12/31/2019	-0.9692
383	000600	建投能源	5.09	01/02/2019	8.23	04/04/2019	4.41	11/18/2019	4.89	12/31/2019	-1.1070
384	000816	ST慧业	1.54	01/02/2019	2.71	04/15/2019	1.27	11/01/2019	1.50	12/31/2019	-1.4100
385	000767	漳泽电力	2.47	01/02/2019	3.30	04/12/2019	2.34	11/15/2019	2.43	12/31/2019	-1.6194
386	000068	华控赛格	4.02	01/02/2019	7.58	03/13/2019	3.08	08/06/2019	4.17	12/31/2019	-1.8824
387	000042	中洲控股	11.16	01/02/2019	13.87	04/11/2019	8.07	08/06/2019	10.86	12/31/2019	-2.2309
388	200570	苏常柴B	2.38	01/02/2019	3.22	03/21/2019	2.16	01/21/2019	2.26	12/31/2019	-2.2598
389	000543	皖能电力	4.81	01/02/2019	5.88	03/22/2019	4.35	07/12/2019	4.64	12/31/2019	-2.2837
390	000917	电广传媒	7.00	01/02/2019	10.96	03/21/2019	5.46	08/15/2019	6.74	12/31/2019	-2.3113
391	200058	深赛格B	2.72	01/02/2019	3.35	03/13/2019	2.21	08/15/2019	2.59	12/31/2019	-2.6096
392	000629	攀钢钒钛	3.01	01/02/2019	4.03	03/06/2019	2.63	11/18/2019	2.92	12/31/2019	-2.6667
393	000411	英特集团	12.60	01/02/2019	15.65	04/10/2019	10.92	01/31/2019	12.17	12/31/2019	-2.7146
394	000541	佛山照明	5.18	01/02/2019	6.56	04/22/2019	4.71	12/13/2019	4.90	12/31/2019	-2.7266
395	000545	金浦钛业	3.13	01/02/2019	4.50	04/08/2019	2.86	11/12/2019	3.04	12/31/2019	-2.8754
396	000968	蓝焰控股	10.50	01/02/2019	15.00	04/08/2019	9.19	08/06/2019	10.26	12/31/2019	-3.2225
397	000819	岳阳兴长	8.88	01/02/2019	13.18	04/17/2019	7.58	11/18/2019	8.10	12/31/2019	-3.4218
398	000301	东方盛虹	5.49	01/02/2019	6.96	04/08/2019	4.85	01/31/2019	5.18	12/31/2019	-3.4431
399	200992	中鲁B	3.16	01/02/2019	4.22	03/07/2019	2.92	08/15/2019	3.06	12/31/2019	-3.7736
400	000548	湖南投资	4.36	01/02/2019	5.79	04/15/2019	3.85	08/15/2019	4.19	12/31/2019	-3.9211
401	000585	ST东电	2.02	01/02/2019	3.36	03/22/2019	1.78	11/12/2019	1.96	12/31/2019	-3.9216
402	000952	广济药业	9.97	01/02/2019	13.02	04/11/2019	8.70	08/15/2019	9.53	12/31/2019	-4.1247
403	000683	远兴能源	2.37	01/02/2019	3.53	04/19/2019	2.11	11/18/2019	2.27	12/31/2019	-4.2194
404	000554	泰山石油	5.15	01/02/2019	7.65	04/22/2019	4.50	11/15/2019	4.90	12/31/2019	-4.2969
405	000407	胜利股份	3.73	01/02/2019	5.47	04/08/2019	3.18	08/06/2019	3.56	12/31/2019	-4.5576
406	000812	陕西金叶	3.49	01/02/2019	5.33	06/14/2019	2.98	11/18/2019	3.30	12/31/2019	-4.6243
407	000836	富通鑫茂	3.90	01/02/2019	6.29	04/22/2019	3.48	08/15/2019	3.71	12/31/2019	-4.6272
408	000766	通化金马	6.83	01/02/2019	12.56	04/08/2019	5.55	08/09/2019	6.54	12/31/2019	-4.6647
409	000488	晨鸣纸业	5.62	01/02/2019	7.77	04/08/2019	4.53	12/04/2019	5.09	12/31/2019	-4.8701
410	000959	首钢股份	3.74	01/02/2019	4.77	04/08/2019	3.28	08/15/2019	3.53	12/31/2019	-5.3619
411	000687	华讯方舟	7.21	01/02/2019	9.96	04/02/2019	6.10	01/31/2019	6.71	12/31/2019	-5.4930
412	000564	供销大集	2.54	01/02/2019	4.17	04/10/2019	2.12	08/15/2019	2.39	12/31/2019	-5.5336
413	000709	河钢股份	2.87	01/02/2019	3.73	04/08/2019	2.35	11/14/2019	2.58	12/31/2019	-6.0438
414	000719	中原传媒	7.92	01/02/2019	9.40	03/21/2019	6.63	11/18/2019	7.16	12/31/2019	-6.1389
415	000502	绿景控股	7.60	01/02/2019	10.80	03/26/2019	6.35	08/19/2019	7.13	12/31/2019	-6.1842
416	000971	*ST高升	3.34	01/02/2019	6.67	03/11/2019	1.74	11/01/2019	3.11	12/31/2019	-6.3253
417	000498	山东路桥	5.11	01/02/2019	6.77	04/25/2019	4.42	08/15/2019	4.68	12/31/2019	-6.3327
418	000560	我爱我家	4.67	01/02/2019	8.46	04/09/2019	4.17	11/12/2019	4.31	12/31/2019	-6.3342
419	000593	大通燃气	6.51	01/02/2019	8.90	03/20/2019	5.13	02/01/2019	6.04	12/31/2019	-6.3566
420	000698	沈阳化工	3.64	01/02/2019	5.48	04/26/2019	3.09	11/18/2019	3.36	12/31/2019	-6.3609
421	000507	珠海港	6.58	01/02/2019	8.85	04/02/2019	5.20	08/06/2019	6.14	12/31/2019	-6.3685
422	000008	神州高铁	3.89	01/02/2019	5.14	04/03/2019	3.31	11/12/2019	3.63	12/31/2019	-6.4402
423	200168	*ST舜喆B	1.21	01/02/2019	1.64	04/03/2019	0.91	12/13/2019	1.14	12/31/2019	-6.5574
424	000797	中国武夷	4.70	01/02/2019	6.34	04/04/2019	3.18	08/15/2019	3.49	12/31/2019	-6.6743
425	000635	英力特	8.49	01/02/2019	11.64	04/15/2019	7.07	11/12/2019	7.86	12/31/2019	-6.6811
426	000606	顺利办	5.98	01/02/2019	9.15	04/02/2019	5.23	01/31/2019	5.55	12/31/2019	-6.7227
427	000038	深大通	12.73	01/02/2019	17.60	04/22/2019	6.67	08/07/2019	11.85	12/31/2019	-7.1317
428	000679	大连友谊	3.87	01/02/2019	5.54	04/10/2019	3.37	08/15/2019	3.57	12/31/2019	-7.2727
429	200706	瓦轴B	3.23	01/02/2019	3.57	04/08/2019	2.66	08/15/2019	2.91	12/31/2019	-7.5212
430	000423	东阿阿胶	39.57	01/02/2019	51.89	04/10/2019	29.61	10/09/2019	35.37	12/31/2019	-7.6643
431	200056	皇庭B	2.37	01/02/2019	3.07	04/17/2019	2.05	12/16/2019	2.17	12/31/2019	-7.6645
432	000889	中嘉博创	10.20	01/02/2019	14.05	07/01/2019	8.11	08/06/2019	9.35	12/31/2019	-7.9787

(2)各股升跌情况(二〇一九年)(续)

PRICE CHANGE OF STOCKS, 2019 (Continued)

排名 Rank	代码 Code	股票名称 Stock	成交价格与成交日期(Price and Date) 开市 Open	日期 Date	最高 High	日期 Date	最低 Low	日期 Date	年收市 Close	日期 Date	比2018年收市价升跌幅% Change % vs. 2018 Close
433	000887	中鼎股份	10.15	01/02/2019	13.82	04/11/2019	7.74	11/12/2019	9.05	12/31/2019	-8.7159
434	200539	粤电力B	2.75	01/02/2019	2.93	03/22/2019	2.28	12/13/2019	2.40	12/31/2019	-9.6065
435	000633	合金投资	4.60	01/02/2019	7.41	04/08/2019	3.67	11/18/2019	4.14	12/31/2019	-9.8039
436	000897	*ST津滨	2.33	01/02/2019	3.61	03/07/2019	1.76	11/12/2019	2.10	12/31/2019	-9.8712
437	000902	新洋丰	8.93	01/02/2019	11.88	04/08/2019	7.51	11/18/2019	7.90	12/31/2019	-10.1380
438	000539	粤电力A	4.60	01/02/2019	5.30	03/22/2019	3.65	08/06/2019	4.10	12/31/2019	-10.1940
439	200521	虹美菱B	2.48	01/02/2019	2.97	03/06/2019	2.07	11/13/2019	2.18	12/31/2019	-10.3584
440	200019	深粮B	3.83	01/02/2019	4.44	03/15/2019	3.20	12/13/2019	3.35	12/31/2019	-10.4692
441	000534	万泽股份	10.57	01/02/2019	12.90	09/17/2019	8.05	08/06/2019	9.28	12/31/2019	-10.5913
442	200020	深华发B	4.60	01/02/2019	5.41	05/17/2019	4.01	11/27/2019	4.17	12/31/2019	-10.7066
443	000930	中粮科技	7.46	01/02/2019	10.20	04/15/2019	6.18	12/03/2019	6.60	12/31/2019	-10.8127
444	000989	九芝堂	9.78	01/02/2019	13.98	03/12/2019	7.49	08/15/2019	8.35	12/31/2019	-10.9403
445	000638	万方发展	5.67	01/02/2019	8.18	04/01/2019	4.31	08/06/2019	4.94	12/31/2019	-10.9910
446	000509	华塑控股	2.71	01/02/2019	4.25	04/19/2019	2.16	11/14/2019	2.40	12/31/2019	-11.1111
447	000732	泰禾集团	13.96	01/02/2019	22.06	04/02/2019	5.44	11/18/2019	6.15	12/31/2019	-11.1570
448	000572	*ST海马	2.15	01/02/2019	3.27	03/21/2019	1.63	08/15/2019	1.89	12/31/2019	-11.2676
449	200488	晨鸣B	4.19	01/02/2019	5.32	02/26/2019	2.73	12/04/2019	3.44	12/31/2019	-11.3325
450	000898	鞍钢股份	5.11	01/02/2019	6.25	04/08/2019	2.86	11/14/2019	3.35	12/31/2019	-11.4000
451	000826	启迪环境	10.48	01/02/2019	16.49	03/25/2019	8.40	11/22/2019	9.18	12/31/2019	-11.4042
452	000701	厦门信达	6.06	01/02/2019	8.65	03/22/2019	4.86	11/18/2019	5.31	12/31/2019	-12.2363
453	000056	皇庭国际	4.75	01/02/2019	7.36	04/19/2019	3.32	08/06/2019	4.14	12/31/2019	-12.2686
454	000586	汇源通信	11.04	01/02/2019	17.66	06/04/2019	8.81	01/30/2019	10.15	12/31/2019	-12.2731
455	000757	浩物股份	5.04	01/02/2019	6.89	04/12/2019	4.25	08/08/2019	4.61	12/31/2019	-12.3574
456	000691	亚太实业	4.90	01/02/2019	5.95	03/25/2019	3.45	08/06/2019	4.01	12/31/2019	-12.4454
457	000711	京蓝科技	6.15	01/02/2019	9.49	03/08/2019	4.33	08/15/2019	5.44	12/31/2019	-12.6806
458	000662	天夏智慧	6.32	01/02/2019	9.04	03/12/2019	3.60	08/06/2019	5.37	12/31/2019	-13.1068
459	000939	*ST凯迪	1.19	01/02/2019	1.37	03/12/2019	0.92	02/01/2019	1.05	04/26/2019	-13.2231
460	000019	深粮控股	7.16	01/02/2019	8.98	03/20/2019	5.71	08/15/2019	6.08	12/31/2019	-13.6632
461	200152	山航B	11.02	01/02/2019	13.33	02/27/2019	6.92	08/15/2019	9.14	12/31/2019	-14.3425
462	000697	炼石航空	12.26	01/02/2019	15.87	03/07/2019	9.82	02/01/2019	10.60	12/31/2019	-14.4471
463	200468	宁通信B	2.82	01/02/2019	4.77	03/07/2019	2.12	11/18/2019	2.47	12/31/2019	-14.5329
464	000908	景峰医药	4.45	01/02/2019	6.65	04/10/2019	3.59	11/14/2019	3.79	12/31/2019	-14.6396
465	000690	宝新能源	6.75	01/02/2019	8.46	04/04/2019	5.53	12/30/2019	5.65	12/31/2019	-14.7964
466	000409	ST地矿	5.66	01/02/2019	7.42	04/23/2019	3.98	01/29/2019	4.82	12/31/2019	-14.8410
467	000821	京山轻机	7.65	01/02/2019	10.90	03/15/2019	6.00	11/18/2019	6.49	12/31/2019	-15.2742
468	200541	粤照明B	3.42	01/02/2019	4.01	02/27/2019	2.65	12/05/2019	2.74	12/31/2019	-15.4066
469	000802	北京文化	11.07	01/02/2019	15.17	02/12/2019	7.88	11/29/2019	9.29	12/31/2019	-15.5911
470	000965	天保基建	3.90	01/02/2019	5.34	03/14/2019	2.99	11/21/2019	3.18	12/31/2019	-15.6215
471	000615	京汉股份	5.38	01/02/2019	8.49	04/01/2019	4.32	12/23/2019	4.43	12/31/2019	-16.5725
472	000695	滨海能源	9.12	01/02/2019	13.50	04/16/2019	6.85	11/18/2019	7.48	12/31/2019	-16.8889
473	200726	鲁泰B	9.26	01/02/2019	9.87	03/04/2019	6.61	12/02/2019	7.12	12/31/2019	-17.4651
474	000782	美达股份	4.25	01/02/2019	5.84	04/08/2019	3.16	11/15/2019	3.49	12/31/2019	-17.8179
475	000613	大东海A	7.62	01/02/2019	8.97	03/26/2019	4.59	08/15/2019	6.02	12/31/2019	-19.4110
476	000663	永安林业	6.00	01/02/2019	8.78	04/10/2019	4.33	11/18/2019	4.80	12/31/2019	-19.4631
477	200505	京粮B	3.67	01/02/2019	3.80	02/25/2019	2.84	11/14/2019	2.99	12/31/2019	-19.8391
478	000571	*ST大洲	3.40	01/02/2019	4.44	03/18/2019	1.74	06/20/2019	2.73	12/31/2019	-20.4082
479	200017	深中华B	2.11	01/02/2019	2.48	03/12/2019	1.63	12/04/2019	1.69	12/31/2019	-20.6573
480	200553	安道麦B	6.35	01/02/2019	7.98	04/08/2019	4.71	11/04/2019	4.90	12/31/2019	-20.8201
481	000918	嘉凯城	7.57	01/02/2019	8.39	07/29/2019	5.59	05/23/2019	5.97	12/31/2019	-21.6535
482	000587	金洲慈航	2.37	01/02/2019	4.08	03/08/2019	1.58	11/18/2019	1.82	12/31/2019	-22.5532
483	200550	江铃B	8.08	01/02/2019	11.85	04/11/2019	5.64	12/10/2019	6.01	12/31/2019	-22.9351
484	000413	东旭光电	4.54	01/02/2019	7.58	04/22/2019	3.06	12/16/2019	3.36	12/31/2019	-24.2838
485	000856	冀东装备	14.90	01/02/2019	19.39	03/29/2019	9.77	08/15/2019	10.77	12/31/2019	-25.2083
486	000681	视觉中国	23.45	01/02/2019	30.99	03/12/2019	15.38	12/13/2019	17.24	12/31/2019	-25.8835

(2)各股升跌情况(二〇一九年)(续)

PRICE CHANGE OF STOCKS, 2019 (Continued)

排名 Rank	代码 Code	股票名称 Stock	成交价格与成交日期(Price and Date) 开市 Open	日期 Date	最高 High	日期 Date	最低 Low	日期 Date	年收市 Close	日期 Date	比2018年收市价升跌幅% Change % vs. 2018 Close
487	000605	渤海股份	9.50	01/02/2019	11.80	03/22/2019	6.46	11/28/2019	6.85	12/31/2019	-27.6369
488	000525	红太阳	14.00	01/02/2019	18.85	04/08/2019	7.92	11/25/2019	9.72	12/31/2019	-29.9016
489	200413	东旭B	3.13	01/02/2019	4.50	04/22/2019	1.98	12/16/2019	2.15	12/31/2019	-30.3372
490	000540	中天金融	4.38	01/02/2019	5.53	04/03/2019	2.92	01/31/2019	3.33	12/31/2019	-30.7177
491	000611	*ST天首	5.58	01/02/2019	7.15	01/14/2019	2.98	08/06/2019	3.84	12/31/2019	-30.8108
492	000813	德展健康	9.19	01/02/2019	15.50	04/09/2019	5.90	12/03/2019	6.29	12/31/2019	-31.4815
493	000980	众泰汽车	4.35	01/02/2019	6.80	04/18/2019	2.53	11/18/2019	2.93	12/31/2019	-32.3326
494	000670	*ST盈方	3.17	01/02/2019	7.17	03/25/2019	1.80	08/15/2019	2.13	12/31/2019	-33.0189
495	000659	珠海中富	4.12	01/02/2019	4.12	01/02/2019	2.55	08/15/2019	2.72	12/31/2019	-33.6585
496	000408	藏格控股	11.15	01/02/2019	13.20	03/12/2019	6.46	06/11/2019	7.38	12/31/2019	-34.2246
497	000504	*ST生物	12.46	01/02/2019	18.45	03/22/2019	7.19	08/15/2019	8.08	12/31/2019	-35.2045
498	000752	*ST西发	7.05	01/02/2019	9.21	03/20/2019	3.48	11/18/2019	4.55	12/31/2019	-35.4610
499	000669	金鸿控股	5.88	01/02/2019	8.25	04/22/2019	3.66	12/30/2019	3.75	12/31/2019	-35.8974
500	000622	恒立实业	7.42	01/02/2019	8.97	02/26/2019	4.18	08/06/2019	4.77	12/31/2019	-36.4847
501	200054	建车B	7.24	01/02/2019	8.35	04/10/2019	4.02	12/04/2019	4.61	12/31/2019	-37.0219
502	200613	大东海B	5.05	01/02/2019	5.11	01/02/2019	2.63	10/31/2019	3.06	12/31/2019	-37.5510
503	000981	ST银亿	3.12	01/02/2019	5.39	03/15/2019	1.18	11/01/2019	1.84	12/31/2019	-41.0256
504	000040	东旭蓝天	7.26	01/02/2019	10.55	04/02/2019	3.35	12/12/2019	4.18	12/31/2019	-41.5460
505	000806	ST银河	3.93	01/02/2019	7.14	03/25/2019	1.90	08/15/2019	2.26	12/31/2019	-41.7526
506	000760	*ST斯太	3.30	01/02/2019	4.27	04/18/2019	1.28	11/12/2019	1.50	12/31/2019	-54.4073
507	000150	宜华健康	14.82	01/02/2019	15.30	01/02/2019	4.11	08/02/2019	4.79	12/31/2019	-54.4636
508	000820	*ST节能	5.62	01/02/2019	8.50	03/22/2019	1.20	11/01/2019	1.68	12/31/2019	-69.9463
509	200018	神城B退	1.16	01/02/2019	1.77	03/13/2019	0.10	12/16/2019	0.16	12/31/2019	-86.0870
510	000018	神城A退	2.15	01/02/2019	3.30	03/07/2019	0.24	12/12/2019	0.27	12/31/2019	-87.2642
511	000693	华泽退	2.98	05/27/2019	2.98	05/27/2019	0.36	06/28/2019	0.37	07/08/2019	-88.8218

注：本年除权除息股票升跌幅=(本年收市价/上年收市价)×(股权登记日收市价/除权参考价)×100%-100%。

最高价和最低价指全年实时价格的最高和最低。

Note: Ex-Right Stocks Price Change % = (Close/Last Close) × (Reg. Date Close/Ex-Right Price) × 100% - 100%。

2. 主板成交统计
MAIN BOARD TRANSACTION

(1)成交金额及股数(二〇〇九年至二〇一九年)
TRADING VALUE AND VOLUME, 2009—2019

年/月 Year/Month	交易日数 Trading Days	成交金额(百万元人民币) Value (RMB Mil.) 总额 Total	成交金额(百万元人民币) Value (RMB Mil.) 每日平均 Daily Avg.	成交股数(百万股) Volume (Mil. Shs) 总额 Total	成交股数(百万股) Volume (Mil. Shs) 每日平均 Daily Avg.
合计 Total	2675	183 767 213.24	68 698.02	17 550 149.71	6 560.80
2009	244	13 937 322.62	57 120.17	1 410 516.90	5 780.81
2010	242	13 977 123.63	57 756.71	1 173 167.28	4 847.80
2011	244	9 618 369.62	39 419.55	827 222.71	3 390.26
2012	243	6 492 632.69	26 718.65	737 812.17	3 036.26
2013	238	8 705 624.33	36 578.25	1 037 207.44	4 358.01
2014	245	13 654 295.54	55 731.82	1 546 687.34	6 313.01
2015	244	44 204 102.58	181 164.35	3 398 896.47	13 929.90
2016	244	21 498 334.61	88 107.93	1 971 878.45	8 081.47
2017	244	19 145 362.03	78 464.60	1 774 220.84	7 271.40
2018	243	13 728 636.66	56 496.45	1 487 392.51	6 120.96
2019	244	18 805 408.94	77 071.35	2 185 147.60	8 955.52
2019 一月 Jan	22	975 633.15	44 346.96	138 305.39	6 286.61
二月 Feb	15	1 460 925.46	97 395.03	206 365.64	13 757.71
三月 Mar	21	2 929 053.17	139 478.72	364 024.00	17 334.48
四月 Apr	21	2 794 910.76	133 090.99	303 584.22	14 456.39
五月 May	20	1 578 284.51	78 914.23	173 726.29	8 686.31
六月 Jun	19	1 267 480.88	66 709.52	140 181.26	7 377.96
七月 Jul	23	1 334 469.20	58 020.40	152 650.56	6 636.98
八月 Aug	22	1 321 317.75	60 059.90	146 590.73	6 663.22
九月 Sep	20	1 538 133.66	76 906.68	163 895.22	8 194.76
十月 Oct	18	987 557.45	54 864.30	102 517.80	5 695.43
十一月 Nov	21	1 107 521.44	52 739.12	115 759.06	5 512.34
十二月 Dec	22	1 510 121.51	68 641.89	177 547.42	8 070.34

(2)月均成交金额(二〇〇九年至二〇一九年)
MONTHLY VALUE TRADED, 2009—2019

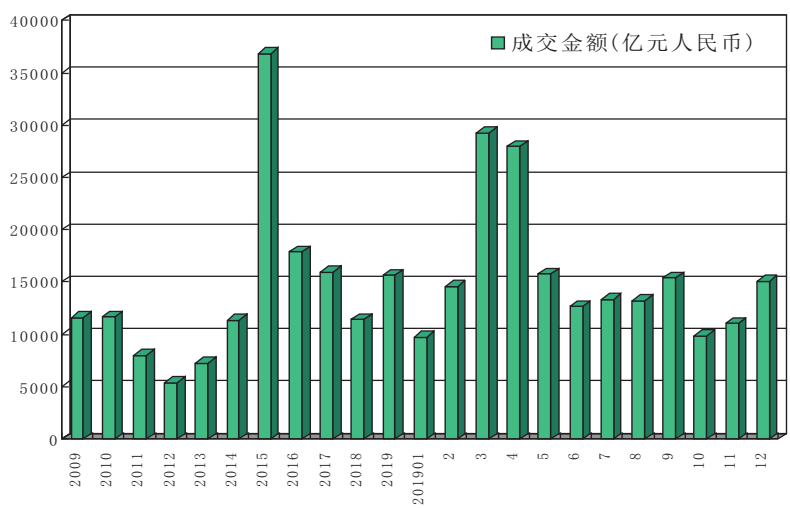

(3)行业分类股份成交金额(二〇一九年)
TRADING VALUE BY INDUSTRY,2019

行业分类	Industry	成交金额 Value Traded	
		百万元人民币 RMB Mil.	百分率 % of Total
农林牧渔	Agriculture	358 351.89	1.9056
采矿业	Mining	386 746.99	2.0566
制造业	Manufacturing	12 474 437.17	66.3343
水电煤气	Utilities	539 392.19	2.8683
建筑业	Construction	124 607.31	0.6626
批发零售	Wholesale & Retail	719 187.25	3.8244
运输仓储	Transportation	239 684.82	1.2746
住宿餐饮	Hotels & Catering	36 744.07	0.1954
信息技术	IT	564 305.86	3.0008
金融业	Finance	1 255 210.48	6.6747
房地产	Real Estate	1 262 518.97	6.7136
商务服务	Business Support	182 697.20	0.9715
科研服务	Research & Development	28 317.42	0.1506
公共环保	Environmental Protection	177 846.20	0.9457
居民服务	Resident Services	0.00	0.0000
教育	Education	9 323.82	0.0496
卫生	Public Health	69 287.19	0.3684
文化传播	Media	247 805.42	1.3177
综合	Conglomerates	128 944.69	0.6857
总额	Total	18 805 408.94	100.0000

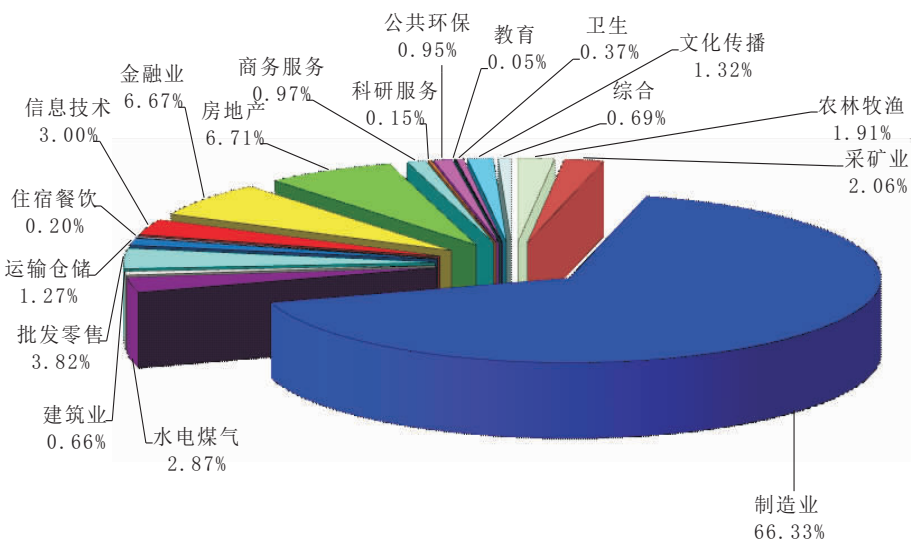

2019 年主板行业分类股份成交份额

(4)各股成交量、成交金额及占市场比例(二〇一九年)

TRADING VOLUME, VALUE & MARKET SHARE, 2019

百万, Mil.

名次 Rank	代码 Code	股票名称 Stock	成交股数 Volume	百分比 % of Total	累计 %	代码 Code	股票名称 Stock	成交金额 Value	百分比 % of Total	累计 %
1	000725	京东方A	192 652.37	8.8244	8.8244	000858	五粮液	827 022.59	4.4039	4.4039
2	000100	TCL集团	54 812.55	2.5107	11.3351	000063	中兴通讯	773 186.83	4.1172	8.5211
3	000413	东旭光电	29 172.24	1.3362	12.6713	000725	京东方A	747 955.47	3.9828	12.5039
4	000723	美锦能源	28 594.49	1.3098	13.9811	000651	格力电器	586 829.55	3.1248	15.6287
5	000750	国海证券	27 832.72	1.2749	15.2559	000002	万科A	364 118.53	1.9389	17.5676
6	000066	中国长城	26 152.44	1.1979	16.4539	000333	美的集团	353 669.29	1.8833	19.4509
7	000063	中兴通讯	25 604.12	1.1728	17.6266	000001	平安银行	346 105.94	1.8430	21.2939
8	000001	平安银行	24 997.76	1.1450	18.7717	000977	浪潮信息	328 769.93	1.7507	23.0446
9	000563	陕国投A	23 121.95	1.0591	19.8308	000723	美锦能源	309 122.42	1.6461	24.6907
10	000536	华映科技	22 491.00	1.0302	20.8610	000066	中国长城	303 510.90	1.6162	26.3069
11	000727	华东科技	20 558.06	0.9417	21.8026	000876	新希望	256 925.10	1.3681	27.6750
12	000425	徐工机械	20 169.93	0.9239	22.7265	000568	泸州老窖	225 781.35	1.2023	28.8772
13	000630	铜陵有色	17 419.56	0.7979	23.5244	000100	TCL集团	201 343.82	1.0721	29.9494
14	000839	中信国安	17 266.33	0.7909	24.3153	000338	潍柴动力	180 097.79	0.9590	30.9084
15	000629	攀钢钒钛	16 560.88	0.7586	25.0738	000050	深天马A	170 744.33	0.9092	31.8176
16	000166	申万宏源	16 557.63	0.7584	25.8323	000636	风华高科	167 995.05	0.8946	32.7122
17	000338	潍柴动力	15 196.55	0.6961	26.5283	000735	罗牛山	160 634.85	0.8554	33.5676
18	000876	新希望	15 103.20	0.6918	27.2201	000776	广发证券	158 959.88	0.8465	34.4140
19	000735	罗牛山	14 424.37	0.6607	27.8808	000413	东旭光电	154 554.52	0.8230	35.2370
20	000540	中天金融	13 967.10	0.6398	28.5206	000661	长春高新	153 899.52	0.8195	36.0565
21	000587	金洲慈航	13 884.34	0.6360	29.1566	000750	国海证券	151 701.77	0.8078	36.8643
22	000977	浪潮信息	12 951.28	0.5932	29.7498	000070	特发信息	138 936.07	0.7398	37.6042
23	000002	万科A	12 921.56	0.5919	30.3417	000988	华工科技	133 767.93	0.7123	38.3165
24	000807	云铝股份	12 735.22	0.5833	30.9250	000831	五矿稀土	125 483.49	0.6682	38.9847
25	000636	风华高科	12 352.38	0.5658	31.4908	000830	鲁西化工	124 378.25	0.6623	39.6470
26	000859	国风塑业	12 216.83	0.5596	32.0504	000401	冀东水泥	120 667.75	0.6426	40.2895
27	000932	华菱钢铁	12 214.15	0.5595	32.6099	000963	华东医药	116 752.46	0.6217	40.9112
28	000795	英洛华	11 716.03	0.5367	33.1465	000021	深科技	112 947.88	0.6014	41.5127
29	000157	中联重科	11 607.89	0.5317	33.6782	000563	陕国投A	111 199.63	0.5921	42.1048
30	000981	ST银亿	11 543.06	0.5287	34.2069	000860	顺鑫农业	110 917.06	0.5906	42.6954
31	000592	平潭发展	11 529.17	0.5281	34.7350	000895	双汇发展	109 413.90	0.5826	43.2781
32	000650	仁和药业	11 485.39	0.5261	35.2611	000938	紫光股份	105 430.93	0.5614	43.8395
33	000783	长江证券	11 133.14	0.5100	35.7711	000799	酒鬼酒	104 672.51	0.5574	44.3968
34	000050	深天马A	11 093.58	0.5081	36.2792	000538	云南白药	98 832.36	0.5263	44.9231
35	000651	格力电器	11 034.78	0.5054	36.7847	001979	招商蛇口	91 740.35	0.4885	45.4116
36	000683	远兴能源	11 011.71	0.5044	37.2890	000425	徐工机械	90 390.14	0.4813	45.8930
37	000776	广发证券	10 717.49	0.4909	37.7800	000650	仁和药业	89 929.04	0.4789	46.3718
38	000021	深科技	10 698.83	0.4901	38.2700	000166	申万宏源	86 827.56	0.4624	46.8342
39	000070	特发信息	10 509.80	0.4814	38.7514	000713	丰乐种业	83 361.44	0.4439	47.2781
40	000793	华闻集团	10 507.10	0.4813	39.2327	000686	东北证券	82 818.42	0.4410	47.7191
41	000933	神火股份	10 107.89	0.4630	39.6957	000839	中信国安	82 447.33	0.4390	48.1581
42	000830	鲁西化工	9 786.99	0.4483	40.1440	000975	银泰黄金	81 726.33	0.4352	48.5933
43	000673	当代东方	9 700.30	0.4443	40.5883	000783	长江证券	80 518.65	0.4288	49.0221
44	000717	韶钢松山	9 608.02	0.4401	41.0284	000795	英洛华	79 240.17	0.4220	49.4440
45	000709	河钢股份	9 581.59	0.4389	41.4673	000768	中航飞机	77 591.34	0.4132	49.8572
46	000069	华侨城A	9 469.66	0.4338	41.9010	000823	超声电子	77 191.24	0.4110	50.2682
47	000862	银星能源	9 193.21	0.4211	42.3221	000859	国风塑业	76 885.69	0.4094	50.6776
48	000917	电广传媒	9 085.54	0.4162	42.7383	000932	华菱钢铁	75 267.41	0.4008	51.0784
49	000686	东北证券	9 081.63	0.4160	43.1543	000596	古井贡酒	74 747.95	0.3980	51.4765
50	000836	富通鑫茂	9 061.57	0.4151	43.5693	000159	国际实业	73 752.86	0.3927	51.8692
51	000831	五矿稀土	8 899.10	0.4076	43.9769	000990	诚志股份	73 095.04	0.3892	52.2584
52	000506	中润资源	8 805.19	0.4033	44.3803	000917	电广传媒	72 286.73	0.3849	52.6433
53	000670	*ST盈方	8 774.92	0.4019	44.7822	000503	国新健康	71 387.87	0.3801	53.0235

(4)各股成交量、成交金额及占市场比例(二〇一九年)

TRADING VOLUME, VALUE & MARKET SHARE, 2019

百万, Mil.

名次 Rank	代码 Code	股票名称 Stock	成交股数 Volume	百分比 % of Total	累计 %	代码 Code	股票名称 Stock	成交金额 Value	百分比 % of Total	累计 %
54	000060	中金岭南	8 408.70	0.3852	45.1674	000970	中科三环	70 612.83	0.3760	53.3995
55	000713	丰乐种业	8 404.49	0.3850	45.5523	000536	华映科技	70 185.35	0.3737	53.7732
56	000068	华控赛格	8 380.31	0.3839	45.9362	000069	华侨城A	69 097.23	0.3679	54.1412
57	000851	高鸿股份	8 204.89	0.3758	46.3120	000728	国元证券	69 017.55	0.3675	54.5087
58	000159	国际实业	8 115.87	0.3717	46.6838	000998	隆平高科	68 036.73	0.3623	54.8710
59	000426	兴业矿业	8 105.31	0.3713	47.0550	000877	天山股份	66 652.26	0.3549	55.2259
60	000009	中国宝安	8 065.97	0.3695	47.4245	000625	长安汽车	65 550.88	0.3491	55.5750
61	000625	长安汽车	7 956.11	0.3644	47.7889	000672	上峰水泥	64 794.11	0.3450	55.9200
62	000858	五粮液	7 941.99	0.3638	48.1527	000555	神州信息	64 389.86	0.3429	56.2629
63	000008	神州高铁	7 763.44	0.3556	48.5083	000807	云铝股份	62 958.92	0.3353	56.5981
64	000988	华工科技	7 655.53	0.3507	48.8589	000157	中联重科	62 819.39	0.3345	56.9326
65	000758	中色股份	7 611.16	0.3486	49.2076	000936	华西股份	61 498.64	0.3275	57.2601
66	000401	冀东水泥	7 567.12	0.3466	49.5542	000961	中南建设	60 736.09	0.3234	57.5835
67	000564	供销大集	7 519.77	0.3444	49.8986	000862	银星能源	60 165.49	0.3204	57.9039
68	000595	宝塔实业	7 400.62	0.3390	50.2376	000519	中兵红箭	58 654.22	0.3123	58.2162
69	000936	华西股份	7 318.34	0.3352	50.5728	000540	中天金融	58 508.68	0.3116	58.5278
70	000728	国元证券	7 290.67	0.3339	50.9068	000049	德赛电池	57 341.92	0.3053	58.8331
71	000961	中南建设	7 191.13	0.3294	51.2362	000712	锦龙股份	57 243.63	0.3048	59.1379
72	000825	太钢不锈	7 185.58	0.3291	51.5653	000513	丽珠集团	57 147.76	0.3043	59.4423
73	000823	超声电子	7 183.78	0.3291	51.8943	000629	攀钢钒钛	57 067.09	0.3039	59.7461
74	000958	东方能源	7 131.31	0.3266	52.2210	000789	万年青	56 432.42	0.3005	60.0466
75	000018	神城A退	7 122.58	0.3262	52.5472	000878	云南铜业	55 952.95	0.2979	60.3446
76	000671	阳光城	7 098.87	0.3252	52.8724	000732	泰禾集团	55 780.58	0.2970	60.6416
77	000519	中兵红箭	7 046.04	0.3227	53.1951	000547	航天发展	54 065.86	0.2879	60.9295
78	000415	渤海租赁	7 041.20	0.3225	53.5177	000610	西安旅游	53 946.66	0.2873	61.2168
79	000040	东旭蓝天	6 970.19	0.3193	53.8369	000423	东阿阿胶	53 654.11	0.2857	61.5025
80	000333	美的集团	6 940.04	0.3179	54.1548	000786	北新建材	53 597.86	0.2854	61.7879
81	000983	西山煤电	6 796.02	0.3113	54.4661	000996	中国中期	53 459.03	0.2847	62.0725
82	000662	天夏智慧	6 655.62	0.3049	54.7710	000851	高鸿股份	51 967.69	0.2767	62.3493
83	000970	中科三环	6 542.60	0.2997	55.0707	000676	智度股份	51 795.94	0.2758	62.6251
84	000806	ST银河	6 537.96	0.2995	55.3701	000727	华东科技	50 717.88	0.2701	62.8952
85	000875	吉电股份	6 491.35	0.2973	55.6675	000997	新大陆	50 591.45	0.2694	63.1646
86	000677	恒天海龙	6 407.32	0.2935	55.9609	000671	阳光城	49 352.26	0.2628	63.4274
87	000882	华联股份	6 351.74	0.2909	56.2519	000089	深圳机场	49 126.89	0.2616	63.6890
88	000078	海王生物	6 290.11	0.2881	56.5400	000818	航锦科技	49 057.89	0.2612	63.9502
89	000975	银泰黄金	6 277.26	0.2875	56.8275	000426	兴业矿业	48 852.79	0.2601	64.2103
90	000877	天山股份	6 120.65	0.2804	57.1079	000681	视觉中国	48 717.36	0.2594	64.4697
91	000792	*ST盐湖	6 107.90	0.2798	57.3877	000826	启迪环境	48 430.08	0.2579	64.7276
92	000572	*ST海马	6 010.94	0.2753	57.6630	000933	神火股份	48 312.53	0.2573	64.9849
93	000158	常山北明	5 903.66	0.2704	57.9334	000717	韶钢松山	48 063.69	0.2559	65.2408
94	000656	金科股份	5 854.72	0.2682	58.2016	000813	德展健康	47 722.75	0.2541	65.4950
95	000622	恒立实业	5 742.32	0.2630	58.4646	000034	神州数码	47 629.78	0.2536	65.7486
96	000533	顺钠股份	5 706.36	0.2614	58.7260	000673	当代东方	47 434.50	0.2526	66.0012
97	000778	新兴铸管	5 704.53	0.2613	58.9873	000960	锡业股份	47 273.66	0.2517	66.2529
98	000682	东方电子	5 683.60	0.2603	59.2476	000810	创维数字	46 408.88	0.2471	66.5000
99	000812	陕西金叶	5 648.95	0.2587	59.5064	000603	盛达资源	46 304.51	0.2466	66.7466
100	000528	柳工	5 612.12	0.2571	59.7634	000009	中国宝安	46 177.34	0.2459	66.9925
101	000760	*ST斯太	5 546.99	0.2541	60.0175	000058	深赛格	45 782.88	0.2438	67.2363
102	000676	智度股份	5 535.81	0.2536	60.2711	000958	东方能源	45 389.84	0.2417	67.4780
103	000016	深康佳A	5 504.16	0.2521	60.5232	000040	东旭蓝天	44 865.91	0.2389	67.7169
104	000058	深赛格	5 492.70	0.2516	60.7748	000901	航天科技	44 646.31	0.2377	67.9546
105	000973	佛塑科技	5 404.66	0.2476	61.0223	000586	汇源通信	44 292.38	0.2359	68.1905
106	000980	众泰汽车	5 403.87	0.2475	61.2699	000792	*ST盐湖	44 198.39	0.2354	68.4258

(4)各股成交量、成交金额及占市场比例(二〇一九年)

TRADING VOLUME, VALUE & MARKET SHARE, 2019

百万, Mil.

名次 Rank	代码 Code	股票名称 Stock	成交股数 Volume	百分比 % of Total	累计 %	代码 Code	股票名称 Stock	成交金额 Value	百分比 % of Total	累计 %
107	000488	晨鸣纸业	5 353.55	0.2452	61.5151	000703	恒逸石化	44 076.96	0.2347	68.6605
108	000589	贵州轮胎	5 342.03	0.2447	61.7598	000038	深大通	43 866.75	0.2336	68.8941
109	000591	太阳能	5 331.94	0.2442	62.0040	000068	华控赛格	43 457.35	0.2314	69.1255
110	000878	云南铜业	5 200.28	0.2382	62.2422	000630	铜陵有色	42 605.55	0.2269	69.3524
111	000509	华塑控股	5 198.04	0.2381	62.4803	000592	平潭发展	42 495.21	0.2263	69.5787
112	000716	黑芝麻	5 169.81	0.2368	62.7171	000983	西山煤电	42 370.61	0.2256	69.8043
113	000555	神州信息	5 166.82	0.2367	62.9538	000793	华闻集团	40 874.57	0.2177	70.0220
114	000547	航天发展	5 159.26	0.2363	63.1901	000836	富通鑫茂	40 755.27	0.2170	70.2390
115	000517	荣安地产	5 136.21	0.2353	63.4253	000150	宜华健康	40 724.68	0.2169	70.4559
116	000890	法尔胜	5 030.04	0.2304	63.6557	000060	中金岭南	40 425.18	0.2153	70.6711
117	000150	宜华健康	5 011.36	0.2295	63.8853	000528	柳工	39 914.12	0.2125	70.8837
118	000898	鞍钢股份	5 002.38	0.2291	64.1144	000656	金科股份	39 852.71	0.2122	71.0959
119	000868	*ST安凯	4 986.80	0.2284	64.3428	000758	中色股份	38 743.49	0.2063	71.3022
120	000089	深圳机场	4 984.89	0.2283	64.5712	000733	振华科技	38 504.68	0.2050	71.5072
121	000672	上峰水泥	4 982.53	0.2282	64.7994	000957	中通客车	37 766.74	0.2011	71.7083
122	000732	泰禾集团	4 954.13	0.2269	65.0263	000662	天夏智慧	37 655.16	0.2005	71.9088
123	000516	国际医学	4 945.15	0.2265	65.2528	000935	四川双马	37 584.92	0.2001	72.1090
124	000813	德展健康	4 925.02	0.2256	65.4784	000587	金洲慈航	37 323.00	0.1987	72.3077
125	000927	一汽夏利	4 906.02	0.2247	65.7031	000158	常山北明	37 318.56	0.1987	72.5064
126	000957	中通客车	4 894.65	0.2242	65.9273	000981	ST银亿	37 309.48	0.1987	72.7051
127	000816	ST慧业	4 854.95	0.2224	66.1497	000581	威孚高科	37 034.50	0.1972	72.9023
128	001696	宗申动力	4 847.17	0.2220	66.3717	000623	吉林敖东	36 413.33	0.1939	73.0962
129	000789	万年青	4 810.52	0.2203	66.5921	000802	北京文化	36 345.94	0.1935	73.2898
130	000768	中航飞机	4 789.75	0.2194	66.8115	000800	一汽轿车	36 334.80	0.1935	73.4832
131	000610	西安旅游	4 746.77	0.2174	67.0289	000622	恒立实业	35 603.27	0.1896	73.6728
132	000998	隆平高科	4 708.76	0.2157	67.2446	000766	通化金马	34 929.24	0.1860	73.8588
133	000971	*ST高升	4 644.78	0.2128	67.4573	000670	*ST盈方	34 387.00	0.1831	74.0419
134	000810	创维数字	4 557.06	0.2087	67.6661	000025	特力A	34 210.38	0.1822	74.2241
135	000680	山推股份	4 543.22	0.2081	67.8742	000856	冀东装备	33 475.73	0.1783	74.4023
136	000566	海南海药	4 490.09	0.2057	68.0798	000738	航发控制	33 444.94	0.1781	74.5804
137	000652	泰达股份	4 462.42	0.2044	68.2842	000999	华润三九	33 342.09	0.1775	74.7580
138	000669	金鸿控股	4 458.39	0.2042	68.4885	000969	安泰科技	33 294.99	0.1773	74.9353
139	000966	长源电力	4 425.54	0.2027	68.6912	000825	太钢不锈	33 128.99	0.1764	75.1117
140	000667	美好置业	4 420.09	0.2025	68.8936	001696	宗申动力	32 761.43	0.1745	75.2861
141	001979	招商蛇口	4 411.66	0.2021	69.0957	000400	许继电气	32 410.48	0.1726	75.4587
142	000035	中国天楹	4 406.39	0.2018	69.2975	000488	晨鸣纸业	32 242.94	0.1717	75.6304
143	000969	安泰科技	4 402.18	0.2016	69.4992	000532	华金资本	32 134.50	0.1711	75.8015
144	000571	*ST大洲	4 376.69	0.2005	69.6997	000815	美利云	32 131.19	0.1711	75.9726
145	000729	燕京啤酒	4 328.98	0.1983	69.8979	000008	神州高铁	32 129.67	0.1711	76.1437
146	000712	锦龙股份	4 292.55	0.1966	70.0946	000682	东方电子	31 432.52	0.1674	76.3111
147	000055	方大集团	4 265.96	0.1954	70.2900	000683	远兴能源	31 212.31	0.1662	76.4773
148	000766	通化金马	4 245.92	0.1945	70.4845	000566	海南海药	31 184.85	0.1661	76.6434
149	000955	欣龙控股	4 243.40	0.1944	70.6788	000506	中润资源	31 101.06	0.1656	76.8090
150	000818	航锦科技	4 179.88	0.1915	70.8703	000890	法尔胜	31 067.07	0.1654	76.9744
151	000895	双汇发展	4 177.74	0.1914	71.0616	000739	普洛药业	29 826.62	0.1588	77.1332
152	000960	锡业股份	4 166.65	0.1909	71.2525	000415	渤海租赁	29 475.70	0.1570	77.2902
153	000826	启迪环境	4 139.28	0.1896	71.4421	000709	河钢股份	29 428.98	0.1567	77.4469
154	000416	民生控股	4 099.60	0.1878	71.6299	000729	燕京啤酒	29 038.10	0.1546	77.6015
155	000963	华东医药	4 034.45	0.1848	71.8147	000951	中国重汽	28 627.26	0.1524	77.7540
156	000031	大悦城	4 010.50	0.1837	71.9984	000516	国际医学	28 562.51	0.1521	77.9061
157	001896	豫能控股	3 978.39	0.1822	72.1806	000930	中粮科技	28 493.91	0.1517	78.0578
158	000751	锌业股份	3 972.97	0.1820	72.3626	000806	ST银河	27 985.87	0.1490	78.2068
159	000897	*ST津滨	3 968.93	0.1818	72.5444	000921	海信家电	27 926.06	0.1487	78.3555

(4)各股成交量、成交金额及占市场比例(二〇一九年)

TRADING VOLUME, VALUE & MARKET SHARE, 2019

百万, Mil.

名次 Rank	代码 Code	股票名称 Stock	成交股数 Volume	百分比 % of Total	累计 %	代码 Code	股票名称 Stock	成交金额 Value	百分比 % of Total	累计 %
160	000996	中国中期	3 960.12	0.1814	72.7258	000666	经纬纺机	27 761.87	0.1478	78.5033
161	000616	海航投资	3 949.50	0.1809	72.9067	000931	中关村	27 738.36	0.1477	78.6511
162	000046	泛海控股	3 935.70	0.1803	73.0869	000989	九芝堂	27 545.60	0.1467	78.7977
163	000056	皇庭国际	3 931.27	0.1801	73.2670	000595	宝塔实业	27 489.98	0.1464	78.9441
164	000005	世纪星源	3 890.19	0.1782	73.4452	000576	广东甘化	27 288.17	0.1453	79.0894
165	000627	天茂集团	3 860.87	0.1768	73.6221	000039	中集集团	26 727.32	0.1423	79.2317
166	000850	华茂股份	3 797.73	0.1740	73.7960	000627	天茂集团	26 662.87	0.1420	79.3737
167	000503	国新健康	3 793.10	0.1737	73.9698	000031	大悦城	26 473.49	0.1410	79.5147
168	000928	中钢国际	3 786.57	0.1734	74.1432	000778	新兴铸管	26 349.70	0.1403	79.6550
169	000800	一汽轿车	3 755.37	0.1720	74.3152	000055	方大集团	26 122.41	0.1391	79.7941
170	000520	长航凤凰	3 747.34	0.1716	74.4869	000016	深康佳A	25 686.36	0.1368	79.9309
171	000912	泸天化	3 691.38	0.1691	74.6559	000811	冰轮环境	25 669.31	0.1367	80.0676
172	000799	酒鬼酒	3 666.36	0.1679	74.8239	000035	中国天楹	25 633.98	0.1365	80.2041
173	000518	四环生物	3 646.45	0.1670	74.9909	000993	闽东电力	25 495.40	0.1358	80.3398
174	000711	京蓝科技	3 598.70	0.1648	75.1557	000777	中核科技	25 359.70	0.1350	80.4749
175	000586	汇源通信	3 597.28	0.1648	75.3205	000078	海王生物	25 245.50	0.1344	80.6093
176	000012	南玻A	3 592.96	0.1646	75.4851	000589	贵州轮胎	25 145.25	0.1339	80.7432
177	000861	海印股份	3 586.61	0.1643	75.6494	000669	金鸿控股	25 025.44	0.1333	80.8765
178	000603	盛达资源	3 579.17	0.1639	75.8133	000973	佛塑科技	24 985.25	0.1330	81.0095
179	000820	*ST节能	3 571.88	0.1636	75.9769	000507	珠海港	24 626.46	0.1311	81.1406
180	000607	华媒控股	3 558.68	0.1630	76.1399	000677	恒天海龙	24 413.00	0.1300	81.2706
181	000420	吉林化纤	3 557.44	0.1629	76.3029	000156	华数传媒	24 340.72	0.1296	81.4003
182	000038	深大通	3 545.33	0.1624	76.4653	000812	陕西金叶	24 196.86	0.1288	81.5291
183	000901	航天科技	3 543.29	0.1623	76.6276	000948	南天信息	24 172.37	0.1287	81.6578
184	000990	诚志股份	3 542.46	0.1623	76.7898	000987	越秀金控	24 170.80	0.1287	81.7865
185	000930	中粮科技	3 528.72	0.1616	76.9515	000590	启迪古汉	24 095.47	0.1283	81.9148
186	000801	四川九洲	3 515.02	0.1610	77.1125	000898	鞍钢股份	24 039.68	0.1280	82.0428
187	000558	莱茵体育	3 497.09	0.1602	77.2726	000687	华讯方舟	23 870.77	0.1271	82.1700
188	000507	珠海港	3 484.80	0.1596	77.4323	000408	藏格控股	23 854.69	0.1270	82.2970
189	000552	靖远煤电	3 377.10	0.1547	77.5870	000416	民生控股	23 634.13	0.1259	82.4228
190	000521	长虹美菱	3 337.55	0.1529	77.7398	000716	黑芝麻	23 382.69	0.1245	82.5473
191	000612	焦作万方	3 334.85	0.1528	77.8926	000980	众泰汽车	23 345.25	0.1243	82.6717
192	000606	顺利办	3 333.42	0.1527	78.0453	000785	居然之家	23 327.60	0.1242	82.7959
193	000655	金岭矿业	3 270.26	0.1498	78.1951	000564	供销大集	23 134.95	0.1232	82.9191
194	000903	云内动力	3 269.86	0.1498	78.3448	000062	深圳华强	22 812.05	0.1215	83.0405
195	000790	泰合健康	3 265.87	0.1496	78.4944	000902	新洋丰	22 708.54	0.1209	83.1615
196	000811	冰轮环境	3 264.62	0.1495	78.6440	000927	一汽夏利	22 618.87	0.1204	83.2819
197	000939	*ST凯迪	3 229.44	0.1479	78.7919	000955	欣龙控股	22 480.96	0.1197	83.4016
198	000802	北京文化	3 222.71	0.1476	78.9395	000410	*ST沈机	22 331.80	0.1189	83.5205
199	000598	兴蓉环境	3 218.21	0.1474	79.0869	000966	长源电力	22 312.90	0.1188	83.6393
200	000703	恒逸石化	3 218.20	0.1474	79.2343	000046	泛海控股	22 252.71	0.1185	83.7578
201	000815	美利云	3 217.53	0.1474	79.3817	000606	顺利办	22 143.85	0.1179	83.8758
202	000543	皖能电力	3 197.69	0.1465	79.5282	000928	中钢国际	22 053.18	0.1174	83.9932
203	000931	中关村	3 196.44	0.1464	79.6746	000711	京蓝科技	22 005.75	0.1172	84.1104
204	000993	闽东电力	3 173.64	0.1454	79.8200	000887	中鼎股份	21 900.63	0.1166	84.2270
205	000886	海南高速	3 173.35	0.1454	79.9653	000028	国药一致	21 496.71	0.1145	84.3415
206	000400	许继电气	3 170.60	0.1452	80.1105	000852	石化机械	21 471.34	0.1143	84.4558
207	000059	华锦股份	3 149.06	0.1442	80.2548	000801	四川九洲	21 373.50	0.1138	84.5696
208	000937	冀中能源	3 143.15	0.1440	80.3988	000056	皇庭国际	20 898.65	0.1113	84.6809
209	000835	长城动漫	3 139.80	0.1438	80.5426	000710	贝瑞基因	20 893.30	0.1113	84.7921
210	000938	紫光股份	3 137.41	0.1437	80.6863	000059	华锦股份	20 864.62	0.1111	84.9033
211	000568	泸州老窖	3 136.20	0.1437	80.8299	000912	泸天化	20 766.89	0.1106	85.0138
212	000560	我爱我家	3 092.20	0.1416	80.9716	000915	山大华特	20 352.92	0.1084	85.1222

(4)各股成交量、成交金额及占市场比例(二〇一九年)

TRADING VOLUME, VALUE & MARKET SHARE, 2019

百万, Mil.

名次 Rank	代码 Code	股票名称 Stock	成交股数 Volume	百分比 % of Total	累计 %	代码 Code	股票名称 Stock	成交金额 Value	百分比 % of Total	累计 %
213	000576	广东甘化	3 042.60	0.1394	81.1109	000875	吉电股份	20 291.84	0.1081	85.2303
214	000006	深振业A	3 029.98	0.1388	81.2497	000007	全新好	19 657.77	0.1047	85.3349
215	000687	华讯方舟	3 022.48	0.1384	81.3882	000910	大亚圣象	19 540.47	0.1041	85.4390
216	000410	*ST沈机	3 018.80	0.1383	81.5264	000151	中成股份	19 528.03	0.1040	85.5430
217	000530	大冷股份	2 996.05	0.1372	81.6637	000591	太阳能	19 449.64	0.1036	85.6465
218	000090	天健集团	2 995.11	0.1372	81.8009	000607	华媒控股	19 362.39	0.1031	85.7497
219	000637	茂化实华	2 986.56	0.1368	81.9377	000402	金融街	19 243.68	0.1025	85.8521
220	000908	景峰医药	2 978.83	0.1364	82.0741	000708	中信特钢	19 173.27	0.1021	85.9542
221	000997	新大陆	2 969.46	0.1360	82.2101	000926	福星股份	18 975.95	0.1010	86.0553
222	000557	西部创业	2 961.27	0.1356	82.3458	000868	*ST安凯	18 937.97	0.1008	86.1561
223	000034	神州数码	2 958.56	0.1355	82.4813	000533	顺钠股份	18 719.77	0.0997	86.2558
224	000545	金浦钛业	2 946.97	0.1350	82.6163	000537	广宇发展	18 701.67	0.0996	86.3554
225	000829	天音控股	2 942.89	0.1348	82.7511	000531	穗恒运A	18 690.58	0.0995	86.4549
226	000659	珠海中富	2 913.14	0.1334	82.8845	000702	正虹科技	18 663.35	0.0994	86.5543
227	000753	漳州发展	2 896.23	0.1327	83.0172	000529	广弘控股	18 525.53	0.0986	86.6529
228	000407	胜利股份	2 829.53	0.1296	83.1468	000680	山推股份	18 520.11	0.0986	86.7516
229	000786	北新建材	2 818.82	0.1291	83.2759	000655	金岭矿业	18 378.75	0.0979	86.8494
230	000721	西安饮食	2 787.27	0.1277	83.4036	000567	海德股份	18 257.69	0.0972	86.9466
231	000720	新能泰山	2 780.85	0.1274	83.5309	000550	江铃汽车	18 199.81	0.0969	87.0436
232	000965	天保基建	2 775.74	0.1271	83.6581	000065	北方国际	18 172.52	0.0968	87.1403
233	000505	京粮控股	2 769.34	0.1268	83.7849	000829	天音控股	18 134.25	0.0966	87.2369
234	000498	山东路桥	2 760.72	0.1265	83.9114	000850	华茂股份	18 130.67	0.0965	87.3334
235	000529	广弘控股	2 754.12	0.1262	84.0375	000652	泰达股份	18 113.32	0.0965	87.4299
236	000615	京汉股份	2 733.41	0.1252	84.1627	000788	北大医药	18 089.35	0.0963	87.5262
237	000702	正虹科技	2 724.56	0.1248	84.2875	000090	天健集团	17 897.05	0.0953	87.6215
238	000532	华金资本	2 721.68	0.1247	84.4122	000505	京粮控股	17 862.29	0.0951	87.7166
239	000739	普洛药业	2 717.35	0.1245	84.5367	000006	深振业A	17 835.87	0.0950	87.8116
240	000926	福星股份	2 693.08	0.1234	84.6600	000848	承德露露	17 809.92	0.0948	87.9064
241	000852	石化机械	2 691.30	0.1233	84.7833	000012	南玻A	17 376.23	0.0925	87.9990
242	000982	*ST中绒	2 669.41	0.1223	84.9056	000882	华联股份	17 039.17	0.0907	88.0897
243	000700	模塑科技	2 668.52	0.1222	85.0278	000612	焦作万方	16 865.54	0.0898	88.1795
244	000900	现代投资	2 661.51	0.1219	85.1497	000905	厦门港务	16 810.47	0.0895	88.2690
245	000155	川能动力	2 646.49	0.1212	85.2709	000560	我爱我家	16 771.05	0.0893	88.3583
246	000088	盐田港	2 636.73	0.1208	85.3917	000889	中嘉博创	16 688.59	0.0889	88.4472
247	000791	甘肃电投	2 617.77	0.1199	85.5116	000922	佳电股份	16 585.62	0.0883	88.5355
248	000408	藏格控股	2 615.79	0.1198	85.6314	000665	湖北广电	16 547.86	0.0881	88.6236
249	000989	九芝堂	2 609.00	0.1195	85.7509	000088	盐田港	16 535.21	0.0880	88.7117
250	000510	新金路	2 558.44	0.1172	85.8681	000615	京汉股份	16 494.93	0.0878	88.7995
251	000017	深中华A	2 556.87	0.1171	85.9852	000918	嘉凯城	16 443.99	0.0876	88.8871
252	000718	苏宁环球	2 541.68	0.1164	86.1017	000925	众合科技	16 388.22	0.0873	88.9743
253	000523	广州浪奇	2 533.92	0.1161	86.2177	000525	红太阳	16 347.44	0.0870	89.0614
254	000036	华联控股	2 518.59	0.1154	86.3331	000971	*ST高升	16 300.30	0.0868	89.1482
255	000007	全新好	2 510.32	0.1150	86.4481	000697	炼石航空	16 237.63	0.0865	89.2347
256	000987	越秀金控	2 492.91	0.1142	86.5623	000790	泰合健康	15 847.19	0.0844	89.3190
257	000788	北大医药	2 492.25	0.1142	86.6764	000543	皖能电力	15 829.76	0.0843	89.4033
258	000600	建投能源	2 476.03	0.1134	86.7898	001896	豫能控股	15 781.78	0.0840	89.4874
259	000531	穗恒运A	2 468.48	0.1131	86.9029	000923	河钢资源	15 714.39	0.0837	89.5711
260	000921	海信家电	2 451.75	0.1123	87.0152	000962	东方钽业	15 697.32	0.0836	89.6546
261	000837	秦川机床	2 433.04	0.1114	87.1266	000690	宝新能源	15 669.03	0.0834	89.7381
262	000733	振华科技	2 426.84	0.1112	87.2378	000498	山东路桥	15 656.85	0.0834	89.8214
263	000402	金融街	2 419.62	0.1108	87.3486	000509	华塑控股	15 583.90	0.0830	89.9044
264	000537	广宇发展	2 400.18	0.1099	87.4586	000600	建投能源	15 509.66	0.0826	89.9870
265	000950	重药控股	2 392.09	0.1096	87.5681	000835	长城动漫	15 413.56	0.0821	90.0691

(4)各股成交量、成交金额及占市场比例(二〇一九年)

TRADING VOLUME, VALUE & MARKET SHARE, 2019

百万, Mil.

名次 Rank	代码 Code	股票名称 Stock	成交股数 Volume	百分比 % of Total	累计 %	代码 Code	股票名称 Stock	成交金额 Value	百分比 % of Total	累计 %
266	000599	青岛双星	2 381.55	0.1091	87.6772	000036	华联控股	15 409.68	0.0821	90.1512
267	000918	嘉凯城	2 347.75	0.1075	87.7848	000517	荣安地产	15 409.24	0.0821	90.2332
268	000609	中迪投资	2 331.66	0.1068	87.8916	000523	广州浪奇	15 271.19	0.0813	90.3145
269	000514	渝开发	2 328.08	0.1066	87.9982	000760	*ST斯太	15 234.56	0.0811	90.3956
270	000838	财信发展	2 321.20	0.1063	88.1045	000637	茂化实华	15 084.06	0.0803	90.4760
271	000554	泰山石油	2 317.29	0.1061	88.2107	000598	兴蓉环境	15 058.79	0.0802	90.5562
272	000027	深圳能源	2 316.74	0.1061	88.3168	000561	烽火电子	15 008.77	0.0799	90.6361
273	000422	ST宜化	2 314.43	0.1060	88.4228	000014	沙河股份	14 929.45	0.0795	90.7156
274	000738	航发控制	2 310.24	0.1058	88.5286	000720	新能泰山	14 927.55	0.0795	90.7951
275	000856	冀东装备	2 301.90	0.1054	88.6341	000037	深南电A	14 887.25	0.0793	90.8743
276	000935	四川双马	2 296.04	0.1052	88.7392	000045	深纺织A	14 775.09	0.0787	90.9530
277	000902	新洋丰	2 286.03	0.1047	88.8439	000950	重药控股	14 739.59	0.0785	91.0315
278	000925	众合科技	2 281.62	0.1045	88.9485	000584	哈工智能	14 720.04	0.0784	91.1099
279	000681	视觉中国	2 278.65	0.1044	89.0528	000572	*ST海马	14 687.40	0.0782	91.1881
280	000690	宝新能源	2 274.55	0.1042	89.1570	000869	张裕A	14 645.05	0.0780	91.2661
281	000633	合金投资	2 269.32	0.1039	89.2610	000885	城发环境	14 629.31	0.0779	91.3440
282	000156	华数传媒	2 268.97	0.1039	89.3649	000639	西王食品	14 554.89	0.0775	91.4215
283	000860	顺鑫农业	2 260.66	0.1035	89.4684	000613	大东海A	14 522.27	0.0773	91.4988
284	000822	山东海化	2 238.93	0.1026	89.5710	000032	深桑达A	14 421.99	0.0768	91.5756
285	000061	农产品	2 216.40	0.1015	89.6725	000518	四环生物	14 409.47	0.0767	91.6523
286	000613	大东海A	2 215.73	0.1015	89.7740	000820	*ST节能	14 377.24	0.0766	91.7289
287	000976	华铁股份	2 210.14	0.1012	89.8752	000520	长航凤凰	14 358.44	0.0765	91.8054
288	000601	韶能股份	2 207.69	0.1011	89.9764	000026	飞亚达A	14 339.52	0.0764	91.8817
289	000665	湖北广电	2 194.76	0.1005	90.0769	000657	中钨高新	14 308.92	0.0762	91.9579
290	000949	新乡化纤	2 177.12	0.0997	90.1766	000027	深圳能源	14 259.06	0.0759	92.0338
291	000039	中集集团	2 174.37	0.0996	90.2762	000721	西安饮食	14 165.07	0.0754	92.1093
292	000785	居然之家	2 161.09	0.0990	90.3752	000751	锌业股份	14 112.80	0.0752	92.1844
293	000559	万向钱潮	2 127.76	0.0975	90.4727	000554	泰山石油	14 046.37	0.0748	92.2592
294	000623	吉林敖东	2 120.43	0.0971	90.5698	000418	小天鹅A	13 974.75	0.0744	92.3336
295	000848	承德露露	2 119.80	0.0971	90.6669	000018	神城A退	13 923.96	0.0741	92.4078
296	000959	首钢股份	2 113.00	0.0968	90.7637	000908	景峰医药	13 912.77	0.0741	92.4819
297	000561	烽火电子	2 097.94	0.0961	90.8598	000722	湖南发展	13 712.44	0.0730	92.5549
298	000666	经纬纺机	2 087.40	0.0956	90.9554	000886	海南高速	13 688.36	0.0729	92.6278
299	000887	中鼎股份	2 083.83	0.0954	91.0508	000762	西藏矿业	13 654.34	0.0727	92.7005
300	000639	西王食品	2 068.25	0.0947	91.1456	000099	中信海直	13 646.05	0.0727	92.7731
301	000767	漳泽电力	2 063.38	0.0945	91.2401	000530	大冷股份	13 576.25	0.0723	92.8454
302	000657	中钨高新	2 055.29	0.0941	91.3342	000571	*ST大洲	13 480.88	0.0718	92.9172
303	000905	厦门港务	2 039.32	0.0934	91.4276	000821	京山轻机	13 465.50	0.0717	92.9889
304	000948	南天信息	1 991.23	0.0912	91.5188	000558	莱茵体育	13 426.48	0.0715	93.0604
305	000045	深纺织A	1 987.15	0.0910	91.6099	000609	中迪投资	13 276.26	0.0707	93.1311
306	000962	东方钽业	1 979.65	0.0907	91.7005	000023	深天地A	13 257.27	0.0706	93.2017
307	000883	湖北能源	1 978.62	0.0906	91.7912	000559	万向钱潮	13 238.84	0.0705	93.2722
308	000638	万方发展	1 951.84	0.0894	91.8806	000005	世纪星源	13 231.45	0.0705	93.3427
309	000584	哈工智能	1 930.85	0.0884	91.9690	000017	深中华A	13 134.34	0.0699	93.4126
310	000301	东方盛虹	1 902.12	0.0871	92.0561	000791	甘肃电投	12 868.39	0.0685	93.4811
311	000513	丽珠集团	1 892.11	0.0867	92.1428	000011	深物业A	12 762.78	0.0680	93.5491
312	000620	新华联	1 887.48	0.0865	92.2293	000900	现代投资	12 756.97	0.0679	93.6170
313	000544	中原环保	1 880.35	0.0861	92.3154	000593	大通燃气	12 754.93	0.0679	93.6849
314	000761	本钢板材	1 874.51	0.0859	92.4012	000937	冀中能源	12 737.89	0.0678	93.7528
315	000581	威孚高科	1 862.48	0.0853	92.4866	000501	鄂武商A	12 638.99	0.0673	93.8201
316	000892	欢瑞世纪	1 855.75	0.0850	92.5716	000582	北部湾港	12 608.13	0.0671	93.8872
317	000698	沈阳化工	1 845.80	0.0845	92.6561	000616	海航投资	12 545.30	0.0668	93.9540
318	000593	大通燃气	1 845.74	0.0845	92.7407	000822	山东海化	12 508.87	0.0666	94.0206

(4)各股成交量、成交金额及占市场比例(二〇一九年)

TRADING VOLUME, VALUE & MARKET SHARE, 2019

百万, Mil.

名次 Rank	代码 Code	股票名称 Stock	成交股数 Volume	百分比 % of Total	累计 %	代码 Code	股票名称 Stock	成交金额 Value	百分比 % of Total	累计 %
319	000777	中核科技	1 833.32	0.0840	92.8246	000796	凯撒旅业	12 474.09	0.0664	94.0870
320	000590	启迪古汉	1 824.11	0.0836	92.9082	000061	农产品	12 457.90	0.0663	94.1534
321	000722	湖南发展	1 815.41	0.0832	92.9913	000521	长虹美菱	12 411.97	0.0661	94.2195
322	000099	中信海直	1 791.66	0.0821	93.0734	000544	中原环保	12 385.67	0.0660	94.2854
323	000755	山西路桥	1 790.49	0.0820	93.1554	000510	新金路	12 340.30	0.0657	94.3511
324	000780	平庄能源	1 789.81	0.0820	93.2374	000633	合金投资	12 294.81	0.0655	94.4166
325	000833	粤桂股份	1 785.88	0.0818	93.3192	000514	渝开发	12 239.48	0.0652	94.4818
326	000922	佳电股份	1 777.08	0.0814	93.4006	000909	数源科技	12 173.56	0.0648	94.5466
327	000065	北方国际	1 764.03	0.0808	93.4814	000557	西部创业	12 119.57	0.0645	94.6111
328	000567	海德股份	1 719.63	0.0788	93.5602	000667	美好置业	12 085.67	0.0644	94.6755
329	000570	苏常柴A	1 718.25	0.0787	93.6389	000019	深粮控股	12 057.84	0.0642	94.7397
330	000762	西藏矿业	1 705.71	0.0781	93.7170	000837	秦川机床	12 056.39	0.0642	94.8039
331	000539	粤电力A	1 679.76	0.0769	93.7939	000599	青岛双星	11 980.36	0.0638	94.8677
332	000573	粤宏远A	1 657.66	0.0759	93.8699	000407	胜利股份	11 880.71	0.0633	94.9310
333	000911	*ST南糖	1 648.23	0.0755	93.9454	000968	蓝焰控股	11 725.30	0.0624	94.9934
334	000951	中国重汽	1 633.82	0.0748	94.0202	000553	安道麦A	11 714.68	0.0624	95.0558
335	000019	深粮控股	1 626.55	0.0745	94.0947	000601	韶能股份	11 707.77	0.0623	95.1181
336	000910	大亚圣象	1 604.32	0.0735	94.1682	000685	中山公用	11 705.59	0.0623	95.1805
337	000967	盈峰环境	1 600.59	0.0733	94.2415	000976	华铁股份	11 645.46	0.0620	95.2425
338	000049	德赛电池	1 595.70	0.0731	94.3146	000911	*ST南糖	11 585.86	0.0617	95.3042
339	000796	凯撒旅业	1 586.44	0.0727	94.3873	000638	万方发展	11 579.24	0.0617	95.3658
340	000889	中嘉博创	1 585.50	0.0726	94.4599	001872	招商港口	11 512.35	0.0613	95.4271
341	000821	京山轻机	1 573.94	0.0721	94.5320	000965	天保基建	11 499.04	0.0612	95.4884
342	000417	合肥百货	1 573.14	0.0721	94.6040	000155	川能动力	11 488.05	0.0612	95.5495
343	000151	中成股份	1 570.17	0.0719	94.6760	000628	高新发展	11 206.06	0.0597	95.6092
344	000731	四川美丰	1 543.12	0.0707	94.7466	000967	盈峰环境	10 947.95	0.0583	95.6675
345	000707	ST双环	1 524.09	0.0698	94.8165	000545	金浦钛业	10 934.22	0.0582	95.7257
346	000809	铁岭新城	1 520.67	0.0697	94.8861	000301	东方盛虹	10 683.28	0.0569	95.7826
347	000632	三木集团	1 519.93	0.0696	94.9557	000597	东北制药	10 611.35	0.0565	95.8391
348	000026	飞亚达A	1 512.81	0.0693	95.0250	000881	中广核技	10 602.13	0.0565	95.8956
349	000863	三湘印象	1 490.03	0.0683	95.0933	000700	模塑科技	10 502.98	0.0559	95.9515
350	000909	数源科技	1 465.17	0.0671	95.1604	000833	粤桂股份	10 391.80	0.0553	96.0068
351	000797	中国武夷	1 459.87	0.0669	95.2273	000861	海印股份	10 334.58	0.0550	96.0619
352	000885	城发环境	1 454.77	0.0666	95.2939	000897	*ST津滨	10 286.17	0.0548	96.1166
353	000062	深圳华强	1 414.53	0.0648	95.3587	000753	漳州发展	10 145.25	0.0540	96.1707
354	000691	亚太实业	1 404.72	0.0643	95.4230	000617	中油资本	9 900.36	0.0527	96.2234
355	000014	沙河股份	1 400.73	0.0642	95.4872	000552	靖远煤电	9 836.48	0.0524	96.2758
356	000582	北部湾港	1 399.57	0.0641	95.5513	000659	珠海中富	9 694.82	0.0516	96.3274
357	000631	顺发恒业	1 385.96	0.0635	95.6148	000736	中交地产	9 634.99	0.0513	96.3787
358	000611	*ST天首	1 384.50	0.0634	95.6782	001965	招商公路	9 609.47	0.0512	96.4299
359	000685	中山公用	1 383.34	0.0634	95.7416	000429	粤高速A	9 552.28	0.0509	96.4807
360	000025	特力A	1 371.97	0.0628	95.8044	000903	云内动力	9 515.30	0.0507	96.5314
361	000423	东阿阿胶	1 370.81	0.0628	95.8672	000718	苏宁环球	9 481.66	0.0505	96.5819
362	000757	浩物股份	1 346.90	0.0617	95.9289	000816	ST慧业	9 462.69	0.0504	96.6323
363	000409	ST地矿	1 340.07	0.0614	95.9903	000403	双林生物	9 421.56	0.0502	96.6824
364	000030	富奥股份	1 324.66	0.0607	96.0509	000731	四川美丰	9 401.15	0.0501	96.7325
365	000404	长虹华意	1 322.70	0.0606	96.1115	000526	紫光学大	9 323.82	0.0496	96.7822
366	000525	红太阳	1 316.87	0.0603	96.1718	000913	钱江摩托	9 046.81	0.0482	96.8303
367	000032	深桑达A	1 314.32	0.0602	96.2320	000838	财信发展	8 959.86	0.0477	96.8780
368	000692	惠天热电	1 310.69	0.0600	96.2921	000420	吉林化纤	8 958.94	0.0477	96.9257
369	000697	炼石航空	1 307.70	0.0599	96.3520	000688	国城矿业	8 864.13	0.0472	96.9729
370	000037	深南电A	1 307.19	0.0599	96.4119	000570	苏常柴A	8 832.73	0.0470	97.0200
371	000701	厦门信达	1 306.17	0.0598	96.4717	000892	欢瑞世纪	8 832.09	0.0470	97.0670

(4)各股成交量、成交金额及占市场比例(二〇一九年)

TRADING VOLUME, VALUE & MARKET SHARE, 2019

百万, Mil.

名次 Rank	代码 Code	股票名称 Stock	成交股数 Volume	百分比 % of Total	累计 %	代码 Code	股票名称 Stock	成交金额 Value	百分比 % of Total	累计 %
372	000585	ST 东 电	1 276.41	0.0585	96.5302	000546	金圆股份	8 777.06	0.0467	97.1137
373	000906	浙商中拓	1 260.54	0.0577	96.5879	000701	厦门信达	8 745.78	0.0466	97.1603
374	000708	中信特钢	1 258.88	0.0577	96.6456	000620	新 华 联	8 687.29	0.0463	97.2066
375	000565	渝三峡A	1 248.88	0.0572	96.7028	000422	ST 宜 化	8 598.62	0.0458	97.2524
376	000541	佛山照明	1 237.87	0.0567	96.7595	000678	襄阳轴承	8 550.42	0.0455	97.2979
377	000881	中广核技	1 235.24	0.0566	96.8160	000726	鲁 泰 A	8 487.27	0.0452	97.3431
378	000011	深物业A	1 209.18	0.0554	96.8714	000755	山西路桥	8 406.52	0.0448	97.3879
379	000752	*ST西发	1 206.40	0.0553	96.9267	000605	渤海股份	8 377.47	0.0446	97.4325
380	000538	云南白药	1 190.09	0.0545	96.9812	000819	岳阳兴长	8 377.40	0.0446	97.4771
381	000888	峨眉山A	1 166.83	0.0534	97.0346	000883	湖北能源	8 266.75	0.0440	97.5211
382	000999	华润三九	1 166.76	0.0534	97.0881	000626	远大控股	8 235.63	0.0439	97.5649
383	000782	美达股份	1 164.75	0.0534	97.1414	000551	创元科技	8 167.17	0.0435	97.6084
384	000551	创元科技	1 159.11	0.0531	97.1945	000752	*ST西发	8 124.21	0.0433	97.6517
385	000501	鄂武商A	1 137.35	0.0521	97.2466	000959	首钢股份	8 110.50	0.0432	97.6949
386	000429	粤高速A	1 132.83	0.0519	97.2985	000632	三木集团	8 077.63	0.0430	97.7379
387	001965	招商公路	1 117.64	0.0512	97.3497	000906	浙商中拓	7 967.84	0.0424	97.7803
388	000737	ST 南 风	1 110.57	0.0509	97.4006	000756	新华制药	7 877.85	0.0419	97.8223
389	000759	中百集团	1 075.02	0.0492	97.4498	000417	合肥百货	7 876.50	0.0419	97.8642
390	000548	湖南投资	1 071.51	0.0491	97.4989	000698	沈阳化工	7 803.22	0.0416	97.9058
391	000553	安道麦A	1 070.44	0.0490	97.5479	000919	金陵药业	7 735.69	0.0412	97.9470
392	000736	中交地产	1 069.05	0.0490	97.5969	000761	本钢板材	7 724.84	0.0411	97.9881
393	000678	襄阳轴承	1 064.44	0.0488	97.6457	000949	新乡化纤	7 690.23	0.0410	98.0290
394	000756	新华制药	1 064.42	0.0488	97.6944	000888	峨眉山A	7 664.00	0.0408	98.0699
395	000628	高新发展	1 061.21	0.0486	97.7430	000952	广济药业	7 589.40	0.0404	98.1103
396	000153	丰原药业	1 052.37	0.0482	97.7912	000759	中百集团	7 573.76	0.0403	98.1506
397	000920	南方汇通	1 032.19	0.0473	97.8385	000863	三湘印象	7 539.88	0.0401	98.1908
398	000679	大连友谊	1 005.97	0.0461	97.8846	000539	粤电力A	7 474.72	0.0398	98.2306
399	000428	华天酒店	1 002.86	0.0459	97.9305	000920	南方汇通	7 465.29	0.0398	98.2703
400	000968	蓝焰控股	1 002.84	0.0459	97.9765	000565	渝三峡A	7 377.25	0.0393	98.3096
401	000972	ST 中 基	997.36	0.0457	98.0221	000409	ST 地 矿	7 336.25	0.0391	98.3487
402	000550	江铃汽车	994.73	0.0456	98.0677	000828	东莞控股	7 278.64	0.0388	98.3874
403	000010	*ST美丽	984.18	0.0451	98.1128	000797	中国武夷	7 046.73	0.0375	98.4249
404	000919	金陵药业	982.67	0.0450	98.1578	000757	浩物股份	7 024.19	0.0374	98.4623
405	000923	河钢资源	978.41	0.0448	98.2026	000153	丰原药业	6 949.31	0.0370	98.4993
406	000915	山大华特	960.99	0.0440	98.2466	000635	英 力 特	6 921.68	0.0369	98.5362
407	000597	东北制药	959.21	0.0439	98.2906	000541	佛山照明	6 901.76	0.0368	98.5730
408	000626	远大控股	949.72	0.0435	98.3341	000668	荣丰控股	6 757.99	0.0360	98.6089
409	000419	通程控股	948.53	0.0434	98.3775	000780	平庄能源	6 618.87	0.0352	98.6442
410	000023	深天地A	908.78	0.0416	98.4191	000411	英特集团	6 580.81	0.0350	98.6792
411	000663	永安林业	882.27	0.0404	98.4595	000030	富奥股份	6 519.02	0.0347	98.7139
412	000605	渤海股份	878.77	0.0403	98.4998	000534	万泽股份	6 307.90	0.0336	98.7475
413	000546	金圆股份	868.61	0.0398	98.5396	000691	亚太实业	6 244.59	0.0333	98.7808
414	000726	鲁 泰 A	853.02	0.0391	98.5787	000611	*ST天首	6 126.06	0.0326	98.8134
415	000913	钱江摩托	835.58	0.0383	98.6169	000042	中洲控股	5 976.09	0.0318	98.8452
416	000819	岳阳兴长	818.12	0.0375	98.6544	000404	长虹华意	5 966.25	0.0318	98.8770
417	000828	东莞控股	807.15	0.0370	98.6914	000767	漳泽电力	5 839.79	0.0311	98.9081
418	200725	京东方B	800.37	0.0367	98.7280	000663	永安林业	5 626.88	0.0300	98.9381
419	000899	赣能股份	798.35	0.0366	98.7646	000573	粤宏远A	5 514.96	0.0294	98.9674
420	000635	英 力 特	765.41	0.0351	98.7997	000779	甘 咨 询	5 471.82	0.0291	98.9966
421	000617	中油资本	762.28	0.0349	98.8346	000020	深华发A	5 353.04	0.0285	99.0251
422	000688	国城矿业	754.94	0.0346	98.8692	000719	中原传媒	5 349.99	0.0285	99.0536
423	000608	阳光股份	738.30	0.0338	98.9030	000985	大庆华科	5 277.25	0.0281	99.0817
424	000596	古井贡酒	732.17	0.0335	98.9365	000004	国农科技	5 241.23	0.0279	99.1096

(4)各股成交量、成交金额及占市场比例(二〇一九年)

TRADING VOLUME, VALUE & MARKET SHARE, 2019

百万, Mil.

名次 Rank	代码 Code	股票名称 Stock	成交股数 Volume	百分比 % of Total	累计 %	代码 Code	股票名称 Stock	成交金额 Value	百分比 % of Total	累计 %
425	000421	南京公用	728.92	0.0334	98.9699	000707	ST双环	5 236.58	0.0279	99.1374
426	000893	东凌国际	720.59	0.0330	99.0029	000548	湖南投资	5 164.40	0.0275	99.1649
427	000952	广济药业	718.43	0.0329	99.0358	000715	中兴商业	5 154.02	0.0274	99.1924
428	000619	海螺型材	717.21	0.0329	99.0687	000524	岭南控股	5 057.85	0.0269	99.2193
429	000719	中原传媒	691.88	0.0317	99.1004	000782	美达股份	5 024.99	0.0268	99.2461
430	000978	桂林旅游	678.32	0.0311	99.1314	000880	潍柴重机	4 921.43	0.0262	99.2723
431	001872	招商港口	654.99	0.0300	99.1614	000982	*ST中绒	4 793.37	0.0255	99.2978
432	000953	*ST河化	651.36	0.0298	99.1913	000893	东凌国际	4 752.45	0.0253	99.3231
433	000524	岭南控股	636.82	0.0292	99.2204	000929	兰州黄河	4 537.54	0.0242	99.3473
434	000534	万泽股份	627.38	0.0287	99.2492	000631	顺发恒业	4 481.37	0.0239	99.3711
435	000705	浙江震元	602.73	0.0276	99.2768	000419	通程控股	4 444.59	0.0237	99.3948
436	000715	中兴商业	600.38	0.0275	99.3043	000504	*ST生物	4 436.51	0.0236	99.4184
437	000430	张家界	589.40	0.0270	99.3313	000608	阳光股份	4 366.49	0.0233	99.4417
438	000929	兰州黄河	589.27	0.0270	99.3583	000679	大连友谊	4 218.63	0.0225	99.4642
439	000710	贝瑞基因	580.15	0.0266	99.3848	000619	海螺型材	4 208.01	0.0224	99.4866
440	000798	中水渔业	579.96	0.0266	99.4114	000899	赣能股份	4 194.86	0.0223	99.5089
441	200625	长安B	575.91	0.0264	99.4378	000705	浙江震元	4 172.03	0.0222	99.5311
442	000880	潍柴重机	574.88	0.0263	99.4641	000737	ST南风	4 167.69	0.0222	99.5533
443	000042	中洲控股	525.43	0.0241	99.4882	000692	惠天热电	4 167.68	0.0222	99.5755
444	000411	英特集团	501.36	0.0230	99.5112	000809	铁岭新城	4 091.71	0.0218	99.5973
445	000779	甘咨询	492.53	0.0226	99.5337	000978	桂林旅游	4 085.78	0.0218	99.6190
446	000869	张裕A	488.86	0.0224	99.5561	000939	*ST凯迪	3 793.56	0.0202	99.6392
447	000028	国药一致	478.38	0.0219	99.5780	000502	绿景控股	3 758.07	0.0200	99.6593
448	000502	绿景控股	468.89	0.0215	99.5995	000798	中水渔业	3 679.50	0.0196	99.6789
449	000668	荣丰控股	458.02	0.0210	99.6205	000421	南京公用	3 603.40	0.0192	99.6980
450	000661	长春高新	457.27	0.0209	99.6414	000695	滨海能源	3 493.59	0.0186	99.7166
451	000020	深华发A	452.93	0.0207	99.6622	000010	*ST美丽	3 477.44	0.0185	99.7352
452	000995	*ST皇台	405.32	0.0186	99.6807	000430	张家界	3 445.11	0.0183	99.7535
453	000526	紫光学大	369.96	0.0169	99.6977	000096	广聚能源	3 408.68	0.0182	99.7717
454	000695	滨海能源	363.81	0.0167	99.7143	000048	康达尔	3 407.99	0.0181	99.7898
455	000985	大庆华科	356.08	0.0163	99.7307	000585	ST东电	3 099.07	0.0165	99.8063
456	000504	*ST生物	344.26	0.0158	99.7464	000972	ST中基	3 092.04	0.0165	99.8228
457	000096	广聚能源	326.18	0.0149	99.7614	000803	金宇车城	3 084.53	0.0164	99.8392
458	000403	双林生物	314.35	0.0144	99.7758	000428	华天酒店	2 927.51	0.0156	99.8548
459	000693	华泽退	301.08	0.0138	99.7896	200596	古井贡B	2 619.67	0.0139	99.8687
460	200160	东沣B	271.14	0.0124	99.8020	000953	*ST河化	2 605.99	0.0139	99.8826
461	200018	神城B退	260.99	0.0120	99.8139	000995	*ST皇台	2 056.44	0.0110	99.8936
462	000004	国农科技	252.44	0.0116	99.8255	200725	京东方B	2 045.75	0.0109	99.9045
463	000418	小天鹅A	251.87	0.0115	99.8370	200625	长安B	1 960.70	0.0104	99.9149
464	200488	晨鸣B	226.15	0.0104	99.8474	001914	招商积余	1 833.26	0.0098	99.9247
465	200055	方大B	217.78	0.0100	99.8574	200418	小天鹅B	1 621.85	0.0086	99.9333
466	200012	南玻B	211.25	0.0097	99.8670	200581	苏威孚B	842.07	0.0045	99.9378
467	000803	金宇车城	204.26	0.0094	99.8764	200429	粤高速B	807.25	0.0043	99.9421
468	200413	东旭B	200.77	0.0092	99.8856	200488	晨鸣B	799.05	0.0043	99.9463
469	200016	深康佳B	178.59	0.0082	99.8938	200055	方大B	714.23	0.0038	99.9501
470	000048	康达尔	152.56	0.0070	99.9008	200869	张裕B	714.22	0.0038	99.9539
471	200539	粤电力B	146.26	0.0067	99.9075	200413	东旭B	583.90	0.0031	99.9570
472	200429	粤高速B	141.85	0.0065	99.9140	201872	招港B	497.43	0.0026	99.9597
473	200761	本钢板B	115.26	0.0053	99.9192	200012	南玻B	492.01	0.0026	99.9623
474	200058	深赛格B	110.63	0.0051	99.9243	200771	杭汽轮B	481.29	0.0026	99.9649
475	200168	*ST舜喆B	103.72	0.0048	99.9291	200152	山航B	464.29	0.0025	99.9674
476	200530	大冷B	96.49	0.0044	99.9335	200028	一致B	421.57	0.0022	99.9696
477	001914	招商积余	95.75	0.0044	99.9379	200016	深康佳B	413.09	0.0022	99.9718

(4)各股成交量、成交金额及占市场比例(二〇一九年)(续)

TRADING VOLUME, VALUE & MARKET SHARE, 2019 (Continued)

百万, Mil.

名次 Rank	代码 Code	股票名称 Stock	成交股数 Volume	百分比 % of Total	累计 %	代码 Code	股票名称 Stock	成交金额 Value	百分比 % of Total	累计 %
478	200037	深南电B	90.67	0.0042	99.9420	200037	深南电B	348.01	0.0019	99.9736
479	200468	宁通信B	88.40	0.0040	99.9461	200553	安道麦B	337.04	0.0018	99.9754
480	200017	深中华B	76.92	0.0035	99.9496	200539	粤电力B	334.51	0.0018	99.9772
481	200771	杭汽轮B	74.08	0.0034	99.9530	200160	东沣B	321.04	0.0017	99.9789
482	200581	苏威孚B	65.18	0.0030	99.9560	200726	鲁泰B	293.85	0.0016	99.9805
483	200553	安道麦B	59.57	0.0027	99.9587	200058	深赛格B	277.26	0.0015	99.9820
484	201872	招港B	59.30	0.0027	99.9614	200026	飞亚达B	262.56	0.0014	99.9834
485	200056	皇庭B	57.07	0.0026	99.9640	200468	宁通信B	258.51	0.0014	99.9847
486	200152	山航B	51.89	0.0024	99.9664	200550	江铃B	248.97	0.0013	99.9861
487	200026	飞亚达B	51.04	0.0023	99.9687	200761	本钢板B	220.71	0.0012	99.9873
488	200596	古井贡B	50.44	0.0023	99.9710	200530	大冷B	218.01	0.0012	99.9884
489	200869	张裕B	49.39	0.0023	99.9733	200018	神城B退	214.50	0.0011	99.9896
490	200992	中鲁B	46.67	0.0021	99.9754	200011	深物业B	148.42	0.0008	99.9903
491	200512	闽灿坤B	42.66	0.0020	99.9774	200992	中鲁B	144.16	0.0008	99.9911
492	200541	粤照明B	41.24	0.0019	99.9793	200017	深中华B	135.59	0.0007	99.9918
493	200726	鲁泰B	39.96	0.0018	99.9811	200056	皇庭B	128.61	0.0007	99.9925
494	200986	粤华包B	39.52	0.0018	99.9829	200512	闽灿坤B	127.02	0.0007	99.9932
495	200418	小天鹅B	39.21	0.0018	99.9847	200541	粤照明B	124.15	0.0007	99.9939
496	200505	京粮B	38.31	0.0018	99.9865	200025	特力B	120.47	0.0006	99.9945
497	200570	苏常柴B	37.29	0.0017	99.9882	000693	华泽退	118.06	0.0006	99.9951
498	200550	江铃B	35.64	0.0016	99.9898	200505	京粮B	115.97	0.0006	99.9957
499	200521	虹美菱B	32.31	0.0015	99.9913	200168	*ST舜喆B	108.77	0.0006	99.9963
500	200011	深物业B	29.89	0.0014	99.9927	200570	苏常柴B	87.15	0.0005	99.9968
501	200030	富奥B	25.37	0.0012	99.9938	200986	粤华包B	86.88	0.0005	99.9972
502	200613	大东海B	21.59	0.0010	99.9948	200030	富奥B	77.99	0.0004	99.9977
503	200019	深粮B	21.37	0.0010	99.9958	200020	深华发B	75.62	0.0004	99.9981
504	200025	特力B	18.98	0.0009	99.9967	200521	虹美菱B	73.21	0.0004	99.9985
505	200020	深华发B	17.59	0.0008	99.9975	200613	大东海B	71.38	0.0004	99.9988
506	200045	深纺织B	17.12	0.0008	99.9983	200019	深粮B	71.20	0.0004	99.9992
507	200028	一致B	16.92	0.0008	99.9990	200045	深纺织B	62.20	0.0003	99.9995
508	200706	瓦轴B	11.63	0.0005	99.9996	200054	建车B	52.95	0.0003	99.9998
509	200054	建车B	9.47	0.0004	100.0000	200706	瓦轴B	31.88	0.0002	100.0000
510	000029	深深房A	0.00	0.0000	100.0000	000029	深深房A	0.00	0.0000	100.0000
511	200029	深深房B	0.00	0.0000	100.0000	200029	深深房B	0.00	0.0000	100.0000
	累计	Total	2 183 176.93	100.0000		累计	Total	18 779 482.22	100.0000	

(5)每日成交股数表(二〇一九年)
DAILY TRADING VOLUME, 2019

亿股, 100 Mil. Shs.

日期 Date	一月 Jan.	二月 Feb.	三月 Mar.	四月 Apr.	五月 May.	六月 Jun.	七月 Jul.	八月 Aug.	九月 Sept.	十月 Oct.	十一月 Nov.	十二月 Dec.
1		52.10	144.20	178.45			105.51	53.18			54.01	
2	42.29			182.05			96.96	69.29	82.86			49.28
3	49.56			161.21		75.59	80.20		85.57			52.26
4	76.27		215.97	172.84		66.88	72.27		99.53		56.41	61.48
5			188.21			62.86	56.55	60.60	132.26		58.12	58.07
6			242.44		124.33	66.16		84.07	95.31		53.83	55.22
7	79.95		231.54		96.72			53.53			52.97	
8	69.56		232.28	189.81	93.80		77.55	50.53		49.73	56.05	
9	79.07			149.59	78.02		52.37	53.48	109.87	48.66		68.84
10	63.38			158.87	109.44	60.62	53.86		102.85	51.84		65.24
11	60.43	63.90	166.36	147.61		96.15	52.34		107.79	59.34	58.68	73.15
12		90.03	197.14	126.07		86.63	54.78	48.78	82.30		51.19	63.48
13		110.03	187.14		78.55	73.57		46.06			45.19	85.47
14	61.81	123.99	150.40		75.07	76.41		58.22		73.80	53.61	
15	65.99	108.97	141.20	141.67	85.73		71.50	56.47		65.90	51.84	
16	64.54			143.05	97.09		69.50	57.27	81.54	58.90		112.85
17	65.07			154.26	106.33	58.26	81.08		85.96	48.82		137.82
18	72.50	139.58	157.41	140.48		53.60	71.36		58.60	58.54	50.63	104.98
19		145.62	149.52	137.14		77.53	62.85	80.96	66.05		54.20	91.61
20		125.05	161.36		86.74	96.98		80.53	72.40		55.15	91.93
21	64.61	139.15	183.89		92.47	101.44		68.04		48.37	47.91	
22	58.13	137.60	174.94	147.10	84.96		66.08	75.71		46.24	62.03	
23	50.70			131.78	81.04		47.11	72.74	70.18	52.00		87.64
24	59.50			126.00	65.30	78.48	59.45		67.48	48.22		71.73
25	62.76	225.92	170.50	138.76		82.49	64.70		71.56	54.67	68.26	73.73
26		260.98	157.07	107.53		59.36	55.03	76.10	70.30		72.44	83.10
27		198.29	124.63		80.65	65.50		89.50	51.27		55.57	103.20
28	59.46	142.45	120.17		81.00	63.31		75.80		67.74	48.51	
29	63.76		143.87	115.79	69.30		57.16	72.92		72.88	50.98	
30	51.16			85.78	79.99		62.54	82.12	45.29	60.48		99.90
31	62.57				70.73		55.76			59.05		84.52
最高 High	79.95	260.98	242.44	189.81	124.33	101.44	105.51	89.50	132.26	73.80	72.44	137.82
最低 Low	42.29	52.10	120.17	85.78	65.30	53.60	47.11	46.06	45.29	46.24	45.19	49.28
平均 Avg.	62.87	137.58	173.34	144.56	86.86	73.78	66.37	66.63	81.95	56.95	55.12	80.70
累计 Total	1 383.05	2 063.66	3 640.24	3 035.84	1 737.26	1 401.81	1 526.51	1 465.91	1 638.95	1 025.18	1 157.59	1 775.47

全年累计 Total of 2019 21 851.48

(6)每日成交金额表(二〇一九年)
DAILY TRADING VALUE, 2019

亿元人民币, RMB 100 Mil.

日期 Date	一月 Jan.	二月 Feb.	三月 Mar.	四月 Apr.	五月 May.	六月 Jun.	七月 Jul.	八月 Aug.	九月 Sept.	十月 Oct.	十一月 Nov.	十二月 Dec.
1		397.20	1 077.16	1 616.95			959.93	473.85			630.50	
2	315.11			1 582.77			822.55	589.91	811.26			441.38
3	355.30			1 349.63		705.95	761.52		832.04			494.29
4	505.99		1 695.74	1 522.69		621.23	659.00		926.13		633.32	550.69
5			1 439.53			611.88	561.81	532.41	1 173.67		622.00	526.47
6			1 760.57		1 149.26	578.44		692.20	946.76		545.25	525.88
7	545.13		1 784.23		918.23			448.07			491.28	
8	439.87		1 767.95	1 649.96	797.37		679.62	428.19		501.73	572.75	
9	588.02			1 384.29	720.67		497.18	506.52	1 009.63	467.99		605.01
10	442.44			1 641.66	990.57	554.86	465.31		946.90	509.81		569.36
11	426.82	488.46	1 341.87	1 427.63		901.69	497.29		986.35	564.51	581.84	603.72
12		597.89	1 597.70	1 129.96		787.86	484.14	466.70	758.28		485.64	558.81
13		763.30	1 519.74		723.60	655.49		423.03			441.39	749.40
14	395.15	767.08	1 194.57		692.50	641.85		522.47		709.15	484.36	
15	492.54	741.29	1 180.94	1 330.63	816.70		623.18	477.24		612.13	494.40	
16	462.88			1 344.83	860.70		562.21	516.71	743.92	555.30		910.61
17	458.36			1 423.14	921.74	492.46	604.84		772.70	447.57		1 098.92
18	505.91	930.65	1 360.59	1 289.95		446.60	567.36		588.15	555.02	469.34	903.40
19		1 008.27	1 269.86	1 263.69		709.68	535.50	729.62	606.29		529.93	762.25
20		859.92	1 313.52		764.31	917.00		712.19	699.50		528.88	766.06
21	490.39	993.92	1 440.41		825.64	910.02		634.28		443.70	441.06	
22	405.45	1 000.51	1 395.69	1 423.62	796.78		525.20	663.30		432.73	590.42	
23	346.63			1 254.73	751.05		452.52	678.45	651.47	471.18		709.49
24	406.82			1 135.68	590.51	717.01	534.10		690.99	453.06		579.68
25	448.16	1 751.64	1 398.90	1 235.39		732.03	563.33		663.55	542.98	606.43	623.55
26		1 875.66	1 248.05	1 025.82		500.48	473.39	710.93	663.77		571.48	666.47
27		1 417.40	1 058.12		710.52	647.64		823.17	475.90		478.35	839.12
28	457.82	1 016.06	1 112.10		744.99	542.65		700.91		657.94	412.53	
29	451.85		1 333.28	1 071.82	648.41		509.64	690.52		755.86	464.08	
30	370.92			844.26	713.63		519.72	792.52	434.09	575.97		861.07
31	444.77				645.67		485.33			618.95		755.60
最高 High	588.02	1 875.66	1 784.23	1 649.96	1 149.26	917.00	959.93	823.17	1 173.67	755.86	633.32	1 098.92
最低 Low	315.11	397.20	1 058.12	844.26	590.51	446.60	452.52	423.03	434.09	432.73	412.53	441.38
平均 Avg.	443.47	973.95	1 394.79	1 330.91	789.14	667.10	580.20	600.60	769.07	548.64	527.39	686.42
累计 Total	9 756.33	14 609.25	29 290.53	27 949.11	15 782.85	12 674.81	13 344.69	13 213.18	15 381.34	9 875.57	11 075.21	15 101.22

全年累计 Total of 2019 188 054.09

(7)每日成交笔数表(二〇一九年)
DAILY DEALS, 2019

万笔, 10 000

日期 Date	一月 Jan.	二月 Feb.	三月 Mar.	四月 Apr.	五月 May.	六月 Jun.	七月 Jul.	八月 Aug.	九月 Sept.	十月 Oct.	十一月 Nov.	十二月 Dec.
1		278.10	610.05	790.80			517.16	352.93			379.58	
2	254.83			849.52			495.95	429.87	495.01			304.24
3	278.35			729.58		477.32	465.33		493.82			320.80
4	351.03		849.17	781.74		431.79	414.71		549.74		381.20	354.88
5			756.02			406.06	354.39	403.27	670.89		378.59	341.55
6			946.17		663.53	420.61		499.67	527.81		356.39	333.64
7	371.68		952.06		561.61			364.02			332.60	
8	332.51		989.80	843.74	520.47		480.12	316.12		317.18	367.26	
9	391.47			728.55	464.35		347.50	347.51	542.42	304.73		382.02
10	326.35			790.89	594.17	393.69	333.62		542.06	311.72		367.34
11	312.78	322.33	712.25	769.11		548.64	332.55		554.20	337.92	383.56	392.41
12		384.38	836.61	645.76		522.04	321.19	312.37	433.22		333.30	378.84
13		452.45	850.03		463.46	444.78		304.71			301.77	434.51
14	308.55	466.04	699.08		453.88	460.16		353.47		408.11	320.20	
15	347.37	451.46	645.48	703.14	476.32		442.47	358.93		394.90	329.12	
16	330.34			713.15	527.89		392.66	359.89	449.01	357.28		497.11
17	334.00			738.87	608.72	380.20	419.95		501.90	307.49		609.86
18	350.15	531.88	705.18	698.69		358.21	397.08		365.43	378.27	322.82	523.62
19		590.88	674.64	684.52		451.62	370.92	449.20	373.80		339.08	460.51
20		515.26	710.56		506.56	549.27		445.71	389.78		356.90	477.65
21	332.25	582.18	777.27		520.71	547.55		413.79		318.54	316.75	
22	303.33	557.39	773.93	758.76	508.14		412.77	432.49		293.00	388.39	
23	265.24			706.48	502.72		333.20	426.11	408.63	319.24		448.97
24	303.14			628.76	413.14	457.79	369.09		403.79	312.15		369.03
25	311.83	842.32	773.45	712.46		481.94	362.36		422.33	351.12	384.68	390.44
26		1 003.09	752.15	600.00		365.85	321.15	453.77	434.50		375.90	399.57
27		797.68	616.69		466.82	394.92		506.79	318.15		336.40	493.48
28	320.33	599.90	616.35		472.78	385.61		451.26		399.05	304.33	
29	332.14		709.60	621.83	424.07		335.41	446.83		452.89	315.44	
30	278.03			503.60	486.11		343.88	503.84	294.99	394.46		500.68
31	322.83				440.05		345.57			401.28		442.66
最高 High	391.47	1 003.09	989.80	849.52	663.53	549.27	517.16	506.79	670.89	452.89	388.39	609.86
最低 Low	254.83	278.10	610.05	503.60	413.14	358.21	321.15	304.71	294.99	293.00	301.77	304.24
平均 Avg.	320.84	558.36	759.84	714.28	503.78	446.21	387.35	406.02	458.57	353.30	347.82	419.26
累计 Total	7 058.52	8 375.33	15 956.54	14 999.93	10 075.52	8 478.05	8 909.04	8 932.54	9 171.47	6 359.32	7 304.25	9 223.82

全年累计 Total of 2019 114 844.34

3. 主板市价总值

MAIN BOARD MARKET VALUE

(1) 市价总值(二〇〇九年至二〇一九年)

MARKET VALUE, 2009—2019

10 亿元人民币, RMB Bil.

年/月 Year/Month	主板 A 股市值 MB A Share	增长% ±%	主板 B 股市值 MB B Share	增长% ±%	主板合计 Total	增长% ±%
2009	4 000.93	127.38	95.68	126.03	4 096.60	127.34
2010	4 249.07	6.20	119.48	24.88	4 368.55	6.64
2011	3 075.40	-27.62	76.48	-35.99	3 151.88	-27.85
2012	3 332.74	8.37	79.65	4.15	3 412.39	8.27
2013	3 474.06	4.24	91.56	14.95	3 565.62	4.49
2014	5 481.13	57.77	85.25	-6.89	5 566.38	56.11
2015	7 528.03	37.34	96.30	12.96	7 624.33	36.97
2016	7 184.92	-4.56	86.05	-10.64	7 270.98	-4.63
2017	7 964.67	10.85	83.38	-3.11	8 048.04	10.69
2018	5 427.55	-31.85	55.20	-33.80	5 482.74	-31.87
2019	7 686.20	41.61	52.39	-5.08	7 738.59	41.14
2019 一月 Jan	5 654.77	4.19	55.53	0.61	5 710.30	4.15
二月 Feb	6 728.76	18.99	63.20	13.81	6 791.96	18.94
三月 Mar	7 398.01	9.95	66.06	4.51	7 464.07	9.90
四月 Apr	7 325.68	-0.98	63.58	-3.75	7 389.26	-1.00
五月 May	6 842.57	-6.59	51.76	-18.59	6 894.33	-6.70
六月 Jun	6 987.68	2.12	51.96	0.39	7 039.64	2.11
七月 Jul	6 981.19	-0.09	52.13	0.31	7 033.32	-0.09
八月 Aug	6 935.79	-0.65	51.29	-1.59	6 987.08	-0.66
九月 Sep	6 974.13	0.55	51.69	0.78	7 025.82	0.55
十月 Oct	7 086.64	1.61	49.34	-4.56	7 135.98	1.57
十一月 Nov	7 033.11	-0.76	48.46	-1.77	7 081.58	-0.76
十二月 Dec	7 686.20	9.29	52.39	8.10	7 738.59	9.28

注:年底、月底数字。

Note: Year-end or Month-end Figures。

(2) 市价总值柱状图(二〇〇九年至二〇一九年)

MARKET VALUE CHART, 2009—2019

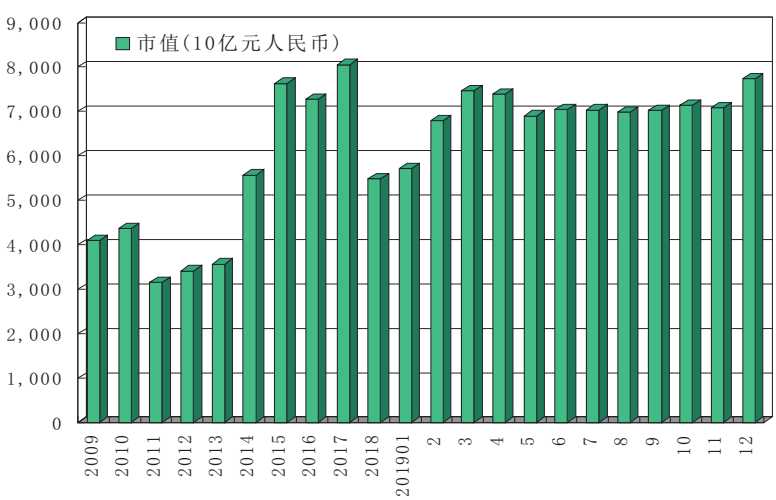

(3)上市股份市价总值分布(二〇一九年)
MARKET VALUE BY INDUSTRY, 2019

10 亿元人民币, RMB Bil.

行业 Industry	一月 Jan.	二月 Feb.	三月 Mar.	四月 Apr.	五月 May.	六月 Jun.	七月 Jul.	八月 Aug.	九月 Sept.	十月 Oct.	十一月 Nov.	十二月 Dec.	平均 Avg.
农林牧渔	37.69	47.71	47.80	42.99	45.97	43.79	40.66	39.96	38.36	37.86	38.23	42.73	41.98
采矿业	125.09	143.37	146.15	144.91	140.06	143.52	142.51	145.08	134.35	131.39	128.53	141.30	138.86
制造业	3 163.05	3 750.15	4 183.90	4 228.36	3 987.63	4 074.83	4 082.07	4 106.25	4 109.41	4 186.37	4 194.73	4 540.75	4 050.62
水电煤气	219.84	260.19	282.16	270.16	256.37	262.90	250.18	241.61	242.23	244.09	238.78	243.62	251.01
建筑业	35.89	45.33	51.03	48.33	43.40	43.06	42.73	41.37	40.10	39.90	38.54	39.75	42.45
批发零售	186.74	236.87	259.79	256.27	229.97	228.55	225.62	230.49	226.44	227.91	221.30	293.93	235.32
运输仓储	171.53	199.65	209.35	198.73	188.23	188.53	191.69	190.14	189.20	188.21	186.48	196.71	191.54
住宿餐饮	10.77	12.67	14.09	13.44	12.73	12.69	11.99	11.42	11.37	10.88	10.81	11.66	12.04
信息技术	90.28	118.16	138.33	120.66	107.73	106.40	108.21	104.90	108.10	123.24	116.05	125.56	113.97
金融业	619.48	765.71	798.37	785.76	705.03	752.71	763.35	754.79	811.35	819.77	784.77	856.46	768.13
房地产	830.27	938.24	1 037.34	984.95	910.94	909.99	911.40	850.75	850.23	864.77	863.24	970.00	910.18
商务服务	57.98	74.43	75.08	70.92	63.40	62.38	63.84	72.38	69.40	65.92	66.77	70.35	67.74
科研服务	14.48	19.47	20.54	21.50	20.75	20.20	19.05	18.82	18.12	17.95	18.72	19.39	19.08
公共环保	39.10	53.38	61.19	75.84	67.65	77.06	70.11	69.78	68.95	70.09	68.39	70.32	65.99
居民服务													
教育	1.74	2.15	2.62	2.15	2.10	2.02	2.15	2.43	2.53	3.31	2.97	2.99	2.43
卫生	18.20	18.76	19.79	18.14	15.70	14.84	13.96	13.96	14.74	13.88	13.48	13.76	15.77
文化传播	66.38	78.43	84.55	76.36	69.02	69.01	65.92	65.68	63.96	62.86	62.84	66.88	69.32
综合	21.79	27.30	32.01	29.78	27.66	27.14	27.87	27.27	26.99	27.56	26.94	32.43	27.90
总额	5 710.30	6 791.96	7 464.07	7 389.26	6 894.33	7 039.64	7 033.32	6 987.08	7 025.82	7 135.98	7 081.58	7 738.59	7 024.33

注:月底数字。

Note: Month-end Figures。

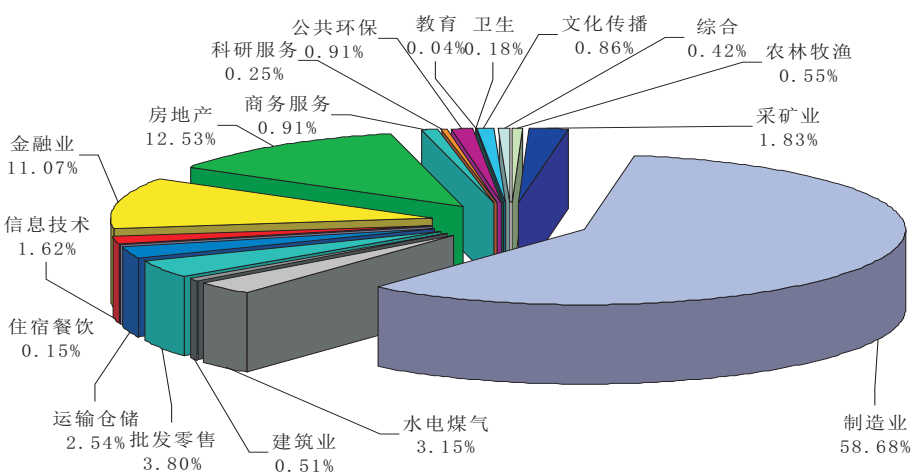

2019 年主板上市股份市价总值分布

(4)每日市价总值表(二〇一九年)
DAILY MARKET VALUE, 2019

10 亿元人民币, RMB Bil.

日期 Date	一月 Jan.	二月 Feb.	三月 Mar.	四月 Apr.	五月 May.	六月 Jun.	七月 Jul.	八月 Aug.	九月 Sept.	十月 Oct.	十一月 Nov.	十二月 Dec.
1		5 827.65	6 899.48	7 710.64			7 280.99	6 966.37			7 274.27	
2	5 430.88			7 724.18			7 295.60	6 866.70	7 118.50			7 096.59
3	5 413.40			7 802.41		6 833.20	7 236.93		7 135.73			7 138.46
4	5 574.26		7 033.61	7 879.33		6 737.48	7 227.85		7 197.13		7 310.68	7 162.87
5			7 148.74			6 751.18	7 271.92	6 752.20	7 246.75		7 348.10	7 205.43
6			7 237.44		6 852.55	6 648.20		6 640.83	7 282.61		7 287.44	7 248.79
7	5 643.48		7 242.27		7 001.82			6 619.56			7 319.08	
8	5 630.21		6 908.42	7 904.22	6 946.71		7 062.40	6 686.12		7 097.56	7 304.60	
9	5 677.72			8 014.89	6 834.77		7 064.52	6 584.60	7 371.46	7 129.68		7 269.70
10	5 660.16			8 022.20	7 093.62	6 732.27	7 042.70		7 356.17	7 168.63		7 274.34
11	5 701.41	5 973.83	7 111.80	7 828.22		6 982.42	7 027.39		7 288.37	7 221.09	7 132.71	7 251.85
12		6 037.50	7 188.95	7 796.99		6 923.40	7 090.54	6 703.60	7 349.76		7 130.03	7 237.86
13		6 155.53	7 102.25		7 039.75	6 920.34		6 664.50			7 124.39	7 337.90
14	5 666.88	6 186.16	6 988.29		6 986.04	6 815.38		6 709.23		7 319.88	7 142.22	
15	5 766.59	6 110.91	7 120.82	7 758.83	7 163.49		7 129.19	6 708.73		7 275.53	7 083.10	
16	5 765.44			7 933.50	7 210.00		7 114.01	6 730.83	7 343.47	7 239.19		7 420.44
17	5 722.30			7 963.27	6 979.35	6 806.65	7 118.24		7 206.59	7 214.38		7 535.09
18	5 791.81	6 329.44	7 359.90	7 918.60		6 801.67	7 020.70		7 231.01	7 108.33	7 135.39	7 526.27
19		6 348.92	7 368.80	8 023.86		6 871.65	7 080.68	6 916.83	7 318.68		7 221.89	7 560.03
20		6 369.97	7 400.41		6 922.72	7 048.75		6 945.42	7 343.44		7 166.84	7 587.97
21	5 819.17	6 344.83	7 445.46		7 040.23	7 093.69		6 935.20		7 127.61	7 146.52	
22	5 750.43	6 471.78	7 478.37	7 846.03	6 999.93		6 982.91	6 968.86		7 169.86	7 076.00	
23	5 756.91			7 770.26	6 842.15		6 992.40	6 969.32	7 252.56	7 122.87		7 473.13
24	5 774.48			7 832.51	6 832.10	7 105.34	7 041.50		7 267.49	7 107.42		7 536.97
25	5 779.05	6 847.18	7 331.86	7 560.50		7 048.65	7 077.41		7 193.77	7 171.39	7 148.16	7 543.56
26		6 798.00	7 190.37	7 462.57		7 015.60	7 081.08	6 907.80	7 063.21		7 168.48	7 613.73
27		6 802.25	7 274.07		6 945.84	7 083.47		7 025.52	7 086.23		7 136.59	7 595.38
28	5 768.01	6 791.96	7 211.23		6 980.14	7 039.64		7 015.38		7 249.20	7 117.58	
29	5 759.59		7 464.07	7 331.66	6 967.46		7 074.02	6 997.83		7 227.39	7 081.58	
30	5 706.18			7 389.26	6 920.09		7 106.06	6 987.08	7 025.82	7 157.60		7 700.69
31	5 710.30				6 894.33		7 033.32			7 135.98		7 738.59
最高 High	5 819.17	6 847.18	7 478.37	8 023.86	7 210.00	7 105.34	7 295.60	7 025.52	7 371.46	7 319.88	7 348.10	7 738.59
最低 Low	5 413.40	5 827.65	6 899.48	7 331.66	6 832.10	6 648.20	6 982.91	6 584.60	7 025.82	7 097.56	7 076.00	7 096.59
平均 Avg.	5 694.03	6 359.73	7 214.60	7 784.47	6 972.65	6 908.37	7 106.62	6 831.93	7 233.94	7 180.20	7 183.60	7 411.62

全年平均 Average of 2019 6 999.78

(5)各股市价总值排名表(二〇一九年)

RANK BY STOCK MARKET VALUE, 2019

百万元人民币, RMB Mil.

名次 Rank	代码 Code	股票名称 Stock	市价总值 Market Value	占市场 % of Total	累计 %	代码 Code	股票名称 Stock	流通市值 Nego. Value	占市场 % of Total	累计 %
1	000858	五粮液	516 292.68	6.6717	6.6717	000858	五粮液	504 873.77	7.3905	7.3905
2	000333	美的集团	406 101.28	5.2477	11.9194	000333	美的集团	396 466.59	5.8036	13.1941
3	000651	格力电器	394 511.63	5.0980	17.0174	000651	格力电器	391 508.09	5.7310	18.9252
4	000001	平安银行	319 227.35	4.1251	21.1425	000001	平安银行	319 224.63	4.6729	23.5981
5	000002	万科A	312 924.64	4.0437	25.1862	000002	万科A	312 634.17	4.5764	28.1745
6	001979	招商蛇口	157 295.05	2.0326	27.2188	001979	招商蛇口	157 286.39	2.3024	30.4770
7	000725	京东方A	153 734.78	1.9866	29.2054	000725	京东方A	153 721.63	2.2502	32.7272
8	000568	泸州老窖	126 964.74	1.6407	30.8461	000568	泸州老窖	126 561.93	1.8527	34.5798
9	000063	中兴通讯	122 873.68	1.5878	32.4339	000063	中兴通讯	122 856.22	1.7984	36.3783
10	000166	申万宏源	115 384.04	1.4910	33.9249	000166	申万宏源	115 376.20	1.6889	38.0672
11	000538	云南白药	114 238.18	1.4762	35.4011	000776	广发证券	89 795.65	1.3145	39.3816
12	000617	中油资本	109 895.79	1.4201	36.8212	000876	新希望	83 781.50	1.2264	40.6081
13	000895	双汇发展	96 358.76	1.2452	38.0664	000661	长春高新	75 996.49	1.1125	41.7205
14	000338	潍柴动力	95 134.44	1.2294	39.2957	000338	潍柴动力	67 410.63	0.9868	42.7073
15	000661	长春高新	90 454.98	1.1689	40.4646	000938	紫光股份	64 556.09	0.9450	43.6523
16	000776	广发证券	89 795.65	1.1604	41.6250	000100	TCL集团	56 593.21	0.8284	44.4807
17	000876	新希望	84 109.50	1.0869	42.7119	000069	华侨城A	54 660.77	0.8001	45.2809
18	000708	中信特钢	68 077.06	0.8797	43.5916	000538	云南白药	53 850.39	0.7883	46.0691
19	000938	紫光股份	64 556.09	0.8342	44.4258	000596	古井贡酒	52 138.91	0.7632	46.8324
20	000069	华侨城A	63 897.52	0.8257	45.2515	000768	中航飞机	45 350.12	0.6639	47.4962
21	000100	TCL集团	60 472.12	0.7814	46.0329	000786	北新建材	42 997.97	0.6294	48.1256
22	000785	居然之家	59 957.51	0.7748	46.8077	000963	华东医药	42 659.74	0.6245	48.7501
23	001965	招商公路	54 182.97	0.7002	47.5079	000157	中联重科	42 525.36	0.6225	49.3726
24	000596	古井贡酒	52 138.91	0.6738	48.1816	000656	金科股份	40 304.06	0.5900	49.9626
25	000066	中国长城	45 562.51	0.5888	48.7704	000961	中南建设	39 502.07	0.5782	50.5408
26	000768	中航飞机	45 350.41	0.5860	49.3564	000783	长江证券	39 480.36	0.5779	51.1188
27	000157	中联重科	43 330.07	0.5599	49.9163	000625	长安汽车	39 123.45	0.5727	51.6915
28	000786	北新建材	42 997.97	0.5556	50.4720	000860	顺鑫农业	39 076.28	0.5720	52.2635
29	000425	徐工机械	42 850.17	0.5537	51.0257	000895	双汇发展	39 006.78	0.5710	52.8345
30	000963	华东医药	42 660.36	0.5513	51.5770	000977	浪潮信息	38 806.46	0.5681	53.4025
31	000656	金科股份	41 009.02	0.5299	52.1069	000066	中国长城	38 755.56	0.5673	53.9699
32	000961	中南建设	39 627.93	0.5121	52.6190	000425	徐工机械	38 262.85	0.5601	54.5300
33	000703	恒逸石化	39 556.82	0.5112	53.1301	000723	美锦能源	35 588.55	0.5210	55.0509
34	000783	长江证券	39 481.08	0.5102	53.6403	000671	阳光城	34 025.40	0.4981	55.5490
35	000625	长安汽车	39 123.64	0.5056	54.1459	000703	恒逸石化	31 748.62	0.4647	56.0138
36	000860	顺鑫农业	39 076.28	0.5050	54.6508	000999	华润三九	30 995.56	0.4537	56.4675
37	000977	浪潮信息	38 806.49	0.5015	55.1523	000627	天茂集团	30 294.03	0.4435	56.9109
38	000723	美锦能源	38 656.05	0.4995	55.6518	000050	深天马A	29 793.11	0.4361	57.3471
39	000627	天茂集团	34 782.03	0.4495	56.1013	000709	河钢股份	27 391.58	0.4010	57.7480
40	000671	阳光城	34 689.98	0.4483	56.5496	000728	国元证券	27 310.62	0.3998	58.1478
41	000050	深天马A	33 363.92	0.4311	56.9807	000883	湖北能源	27 123.77	0.3970	58.5448
42	000728	国元证券	31 197.69	0.4031	57.3838	000898	鞍钢股份	26 778.90	0.3920	58.9368
43	000999	华润三九	31 011.55	0.4007	57.7846	000987	越秀金控	25 792.63	0.3776	59.3144
44	001872	招商港口	29 900.78	0.3864	58.1710	000027	深圳能源	24 619.49	0.3604	59.6748
45	000031	大悦城	28 187.75	0.3642	58.5352	000402	金融街	24 259.57	0.3551	60.0299
46	000709	河钢股份	27 396.01	0.3540	58.8892	000792	*ST盐湖	24 199.08	0.3542	60.3842
47	000883	湖北能源	27 136.06	0.3507	59.2399	000046	泛海控股	23 546.65	0.3447	60.7288
48	000975	银泰黄金	26 993.71	0.3488	59.5887	000825	太钢不锈	23 296.94	0.3410	61.0699
49	000898	鞍钢股份	26 778.93	0.3460	59.9348	000540	中天金融	23 221.10	0.3399	61.4098
50	000987	越秀金控	26 620.40	0.3440	60.2788	000423	东阿阿胶	23 127.29	0.3385	61.7483
51	000629	攀钢钒钛	25 082.06	0.3241	60.6029	000401	冀东水泥	22 916.10	0.3355	62.0838
52	000027	深圳能源	24 619.49	0.3181	60.9210	000750	国海证券	22 510.98	0.3295	62.4133
53	000630	铜陵有色	24 526.82	0.3169	61.2379	000630	铜陵有色	22 276.07	0.3261	62.7394

(5)各股市价总值排名表(二〇一九年)

RANK BY STOCK MARKET VALUE, 2019

百万元人民币, RMB Mil.

名次 Rank	代码 Code	股票名称 Stock	市价总值 Market Value	占市场 % of Total	累计 %	代码 Code	股票名称 Stock	流通市值 Nego. Value	占市场 % of Total	累计 %
54	000792	*ST盐湖	24 517.60	0.3168	61.5548	000686	东北证券	21 766.21	0.3186	63.0580
55	000402	金融街	24 270.11	0.3136	61.8684	000988	华工科技	20 395.04	0.2985	63.3566
56	000046	泛海控股	23 642.71	0.3055	62.1739	000932	华菱钢铁	20 179.87	0.2954	63.6520
57	000415	渤海租赁	23 501.18	0.3037	62.4776	000513	丽珠集团	20 068.26	0.2938	63.9457
58	000540	中天金融	23 327.50	0.3014	62.7790	000089	深圳机场	20 036.02	0.2933	64.2390
59	000825	太钢不锈	23 297.65	0.3011	63.0801	000878	云南铜业	19 347.91	0.2832	64.5222
60	000878	云南铜业	23 217.61	0.3000	63.3801	000983	西山煤电	19 316.84	0.2828	64.8050
61	000423	东阿阿胶	23 132.74	0.2989	63.6791	000623	吉林敖东	18 877.93	0.2763	65.0814
62	000401	冀东水泥	22 921.36	0.2962	63.9752	000021	深科技	17 913.31	0.2622	65.3436
63	000553	安道麦A	22 795.04	0.2946	64.2698	000959	首钢股份	17 851.57	0.2613	65.6049
64	000750	国海证券	22 510.99	0.2909	64.5607	000563	陕国投A	17 560.58	0.2571	65.8620
65	000686	东北证券	21 766.21	0.2813	64.8420	000960	锡业股份	17 421.95	0.2550	66.1170
66	001914	招商积余	21 514.42	0.2780	65.1200	000975	银泰黄金	16 841.33	0.2465	66.3635
67	000301	东方盛虹	20 870.50	0.2697	65.3897	000729	燕京啤酒	16 361.32	0.2395	66.6030
68	000513	丽珠集团	20 722.08	0.2678	65.6575	000778	新兴铸管	16 350.54	0.2393	66.8424
69	000988	华工科技	20 401.65	0.2636	65.9211	000413	东旭光电	16 343.48	0.2392	67.0816
70	000932	华菱钢铁	20 180.73	0.2608	66.1819	000997	新大陆	15 983.70	0.2340	67.3156
71	000089	深圳机场	20 036.02	0.2589	66.4408	000581	威孚高科	15 935.14	0.2333	67.5488
72	000967	盈峰环境	19 516.09	0.2522	66.6930	000009	中国宝安	15 746.35	0.2305	67.7793
73	000998	隆平高科	19 372.63	0.2503	66.9433	000688	国城矿业	15 592.31	0.2282	68.0076
74	000983	西山煤电	19 316.86	0.2496	67.1929	000503	国新健康	15 387.84	0.2253	68.2328
75	000623	吉林敖东	19 224.93	0.2484	67.4414	000830	鲁西化工	15 387.47	0.2252	68.4581
76	000959	首钢股份	18 671.55	0.2413	67.6826	000060	中金岭南	15 344.11	0.2246	68.6827
77	000990	诚志股份	18 569.64	0.2400	67.9226	000732	泰禾集团	15 289.59	0.2238	68.9065
78	000413	东旭光电	18 413.64	0.2379	68.1605	000951	中国重汽	15 096.31	0.2210	69.1275
79	000729	燕京啤酒	18 376.88	0.2375	68.3980	000738	航发控制	14 973.44	0.2192	69.3467
80	000539	粤电力A	18 252.69	0.2359	68.6339	000039	中集集团	14 957.40	0.2190	69.5656
81	000021	深科技	17 919.94	0.2316	68.8654	000672	上峰水泥	14 881.11	0.2178	69.7835
82	000563	陕国投A	17 560.58	0.2269	69.0924	000062	深圳华强	14 875.67	0.2178	70.0012
83	000960	锡业股份	17 422.03	0.2251	69.3175	000739	普洛药业	14 874.26	0.2177	70.2190
84	000028	国药一致	16 930.23	0.2188	69.5363	000559	万向钱潮	14 784.41	0.2164	70.4354
85	000778	新兴铸管	16 641.97	0.2151	69.7513	000998	隆平高科	14 198.18	0.2078	70.6432
86	000997	新大陆	16 577.45	0.2142	69.9655	000800	一汽轿车	14 075.19	0.2060	70.8493
87	000547	航天发展	16 410.04	0.2121	70.1776	000028	国药一致	13 959.28	0.2043	71.0536
88	000800	一汽轿车	16 226.17	0.2097	70.3873	000555	神州信息	13 937.47	0.2040	71.2576
89	000009	中国宝安	15 965.33	0.2063	70.5936	000629	攀钢钒钛	13 920.05	0.2038	71.4614
90	000581	威孚高科	15 936.67	0.2059	70.7995	000839	中信国安	13 873.98	0.2031	71.6645
91	000688	国城矿业	15 592.37	0.2015	71.0010	000598	兴蓉环境	13 826.19	0.2024	71.8669
92	000035	中国天楹	15 571.71	0.2012	71.2022	000761	本钢板材	13 692.96	0.2004	72.0673
93	000830	鲁西化工	15 395.69	0.1989	71.4012	001914	招商积余	13 530.49	0.1981	72.2654
94	000503	国新健康	15 387.84	0.1988	71.6000	000818	航锦科技	13 515.92	0.1979	72.4632
95	000060	中金岭南	15 349.65	0.1984	71.7984	000415	渤海租赁	13 480.11	0.1973	72.6606
96	000732	泰禾集团	15 306.74	0.1978	71.9962	000807	云铝股份	13 398.40	0.1961	72.8567
97	000739	普洛药业	15 285.45	0.1975	72.1937	000156	华数传媒	13 366.28	0.1957	73.0523
98	000951	中国重汽	15 099.32	0.1951	72.3888	000636	风华高科	13 329.57	0.1951	73.2475
99	000738	航发控制	14 973.55	0.1935	72.5823	000031	大悦城	13 022.53	0.1906	73.4381
100	000039	中集集团	14 965.75	0.1934	72.7757	000869	张裕A	13 014.32	0.1905	73.6286
101	000156	华数传媒	14 964.19	0.1934	72.9691	000831	五矿稀土	12 712.32	0.1861	73.8147
102	000062	深圳华强	14 893.75	0.1925	73.1615	000813	德展健康	12 668.03	0.1854	74.0001
103	000672	上峰水泥	14 881.11	0.1923	73.3538	000935	四川双马	12 589.10	0.1843	74.1844
104	000559	万向钱潮	14 784.47	0.1910	73.5449	000990	诚志股份	12 360.25	0.1809	74.3653
105	000408	藏格控股	14 714.09	0.1901	73.7350	000712	锦龙股份	12 099.15	0.1771	74.5425
106	000582	北部湾港	14 629.82	0.1891	73.9241	000690	宝新能源	11 775.29	0.1724	74.7148

(5)各股市价总值排名表(二〇一九年)

RANK BY STOCK MARKET VALUE, 2019

百万元人民币, RMB Mil.

名次 Rank	代码 Code	股票名称 Stock	市价总值 Market Value	占市场 % of Total	累计 %	代码 Code	股票名称 Stock	流通市值 Nego. Value	占市场 % of Total	累计 %
107	000537	广宇发展	14 471.79	0.1870	74.1111	000810	创维数字	11 772.38	0.1723	74.8872
108	000429	粤高速A	14 389.38	0.1859	74.2970	000547	航天发展	11 772.00	0.1723	75.0595
109	000555	神州信息	14 371.35	0.1857	74.4827	000735	罗牛山	11 693.01	0.1712	75.2306
110	000564	供销大集	14 358.71	0.1855	74.6683	000799	酒鬼酒	11 648.70	0.1705	75.4012
111	000813	德展健康	14 098.92	0.1822	74.8505	000717	韶钢松山	11 468.55	0.1679	75.5690
112	000839	中信国安	13 876.19	0.1793	75.0298	000410	*ST沈机	11 447.03	0.1676	75.7366
113	000598	兴蓉环境	13 826.19	0.1787	75.2084	000970	中科三环	11 433.61	0.1674	75.9040
114	000818	航锦科技	13 784.00	0.1781	75.3866	000681	视觉中国	11 398.70	0.1669	76.0708
115	000761	本钢板材	13 692.96	0.1769	75.5635	000921	海信家电	11 123.34	0.1628	76.2337
116	000712	锦龙股份	13 619.20	0.1760	75.7395	000887	中鼎股份	11 023.81	0.1614	76.3950
117	000807	云铝股份	13 399.15	0.1731	75.9126	000088	盐田港	10 934.59	0.1601	76.5551
118	000636	风华高科	13 330.02	0.1723	76.0849	000826	启迪环境	10 932.14	0.1600	76.7151
119	000826	启迪环境	13 132.71	0.1697	76.2546	000400	许继电气	10 859.07	0.1590	76.8741
120	000869	张裕A	13 014.32	0.1682	76.4228	000918	嘉凯城	10 771.02	0.1577	77.0318
121	000034	神州数码	12 983.30	0.1678	76.5905	000429	粤高速A	10 760.90	0.1575	77.1893
122	000710	贝瑞基因	12 978.57	0.1677	76.7583	000158	常山北明	10 706.79	0.1567	77.3460
123	000937	冀中能源	12 932.78	0.1671	76.9254	000937	冀中能源	10 638.16	0.1557	77.5017
124	000831	五矿稀土	12 712.32	0.1643	77.0897	000539	粤电力A	10 471.02	0.1533	77.6550
125	000810	创维数字	12 688.82	0.1640	77.2536	000877	天山股份	10 429.12	0.1527	77.8077
126	000935	四川双马	12 589.13	0.1627	77.4163	000933	神火股份	10 414.57	0.1525	77.9601
127	000877	天山股份	12 427.37	0.1606	77.5769	000685	中山公用	10 326.61	0.1512	78.1113
128	000690	宝新能源	12 293.77	0.1589	77.7358	000708	中信特钢	10 304.94	0.1508	78.2621
129	000930	中粮科技	12 194.45	0.1576	77.8933	000501	鄂武商A	10 195.82	0.1492	78.4114
130	000685	中山公用	12 154.92	0.1571	78.0504	000528	柳工	10 150.67	0.1486	78.5600
131	000681	视觉中国	12 077.95	0.1561	78.2065	000090	天健集团	9 902.60	0.1450	78.7049
132	000676	智度股份	11 987.04	0.1549	78.3614	000012	南玻A	9 808.29	0.1436	78.8485
133	000735	罗牛山	11 699.38	0.1512	78.5126	000029	深深房A	9 780.75	0.1432	78.9917
134	000799	酒鬼酒	11 648.70	0.1505	78.6631	000078	海王生物	9 779.86	0.1432	79.1348
135	000718	苏宁环球	11 592.31	0.1498	78.8129	000059	华锦股份	9 740.58	0.1426	79.2774
136	000717	韶钢松山	11 468.55	0.1482	78.9611	000789	万年青	9 735.70	0.1425	79.4199
137	000410	*ST沈机	11 468.28	0.1482	79.1093	000034	神州数码	9 550.22	0.1398	79.5597
138	000970	中科三环	11 450.90	0.1480	79.2572	000008	神州高铁	9 539.01	0.1396	79.6994
139	000921	海信家电	11 135.66	0.1439	79.4011	000061	农产品	9 477.40	0.1387	79.8381
140	000887	中鼎股份	11 048.43	0.1428	79.5439	000516	国际医学	9 355.66	0.1370	79.9751
141	000591	太阳能	11 005.98	0.1422	79.6861	000902	新洋丰	9 270.61	0.1357	80.1108
142	000088	盐田港	10 934.59	0.1413	79.8274	000403	双林生物	8 766.35	0.1283	80.2391
143	000158	常山北明	10 902.57	0.1409	79.9683	000718	苏宁环球	8 744.68	0.1280	80.3671
144	000400	许继电气	10 859.69	0.1403	80.1087	000917	电广传媒	8 725.78	0.1277	80.4948
145	000918	嘉凯城	10 771.02	0.1392	80.2478	000048	康达尔	8 704.53	0.1274	80.6223
146	000519	中兵红箭	10 611.30	0.1371	80.3850	000603	盛达资源	8 676.28	0.1270	80.7493
147	000543	皖能电力	10 518.25	0.1359	80.5209	000758	中色股份	8 625.07	0.1263	80.8755
148	000933	神火股份	10 414.74	0.1346	80.6555	000070	特发信息	8 611.30	0.1261	81.0016
149	000603	盛达资源	10 342.64	0.1337	80.7891	000828	东莞控股	8 565.61	0.1254	81.1270
150	000902	新洋丰	10 305.78	0.1332	80.9223	000488	晨鸣纸业	8 446.03	0.1236	81.2506
151	000078	海王生物	10 304.44	0.1332	81.0554	000710	贝瑞基因	8 436.68	0.1235	81.3741
152	000528	柳工	10 242.89	0.1324	81.1878	000030	富奥股份	8 377.03	0.1226	81.4967
153	000501	鄂武商A	10 212.22	0.1320	81.3198	000049	德赛电池	8 361.63	0.1224	81.6191
154	000560	我爱我家	10 152.21	0.1312	81.4510	000025	特力A	8 326.90	0.1219	81.7410
155	000008	神州高铁	10 094.29	0.1304	81.5814	000543	皖能电力	8 307.44	0.1216	81.8626
156	000012	南玻A	10 014.12	0.1294	81.7108	000927	一汽夏利	8 247.03	0.1207	81.9833
157	000950	重药控股	9 954.34	0.1286	81.8394	000976	华铁股份	8 195.99	0.1200	82.1033
158	000968	蓝焰控股	9 926.58	0.1283	81.9677	000683	远兴能源	8 070.80	0.1181	82.2215
159	000090	天健集团	9 903.29	0.1280	82.0957	000733	振华科技	8 049.22	0.1178	82.3393

(5)各股市价总值排名表(二〇一九年)

RANK BY STOCK MARKET VALUE, 2019

百万元人民币, RMB Mil.

名次 Rank	代码 Code	股票名称 Stock	市价总值 Market Value	占市场 % of Total	累计 %	代码 Code	股票名称 Stock	流通市值 Nego. Value	占市场 % of Total	累计 %
160	000029	深深房A	9 781.51	0.1264	82.2221	001872	招商港口	7 976.97	0.1168	82.4561
161	000059	华锦股份	9 740.61	0.1259	82.3480	000982	*ST中绒	7 927.09	0.1160	82.5721
162	000789	万年青	9 735.93	0.1258	82.4738	000035	中国天楹	7 904.32	0.1157	82.6878
163	000923	河钢资源	9 640.81	0.1246	82.5983	000560	我爱我家	7 748.31	0.1134	82.8012
164	000516	国际医学	9 559.59	0.1235	82.7219	000848	承德露露	7 699.66	0.1127	82.9139
165	000917	电广传媒	9 554.33	0.1235	82.8453	000620	新华联	7 681.25	0.1124	83.0264
166	000061	农产品	9 486.03	0.1226	82.9679	000910	大亚圣象	7 654.66	0.1121	83.1384
167	000727	华东科技	9 466.79	0.1223	83.0903	200596	古井贡B	7 623.18	0.1116	83.2500
168	000426	兴业矿业	9 130.85	0.1180	83.2082	000912	泸天化	7 573.44	0.1109	83.3609
169	000683	远兴能源	8 908.39	0.1151	83.3234	000536	华映科技	7 460.32	0.1092	83.4701
170	000070	特发信息	8 842.77	0.1143	83.4376	000650	仁和药业	7 460.08	0.1092	83.5793
171	000733	振华科技	8 828.92	0.1141	83.5517	000591	太阳能	7 455.78	0.1091	83.6884
172	000403	双林生物	8 804.26	0.1138	83.6655	000631	顺发恒业	7 443.51	0.1090	83.7974
173	000517	荣安地产	8 787.63	0.1136	83.7790	000796	凯撒旅业	7 310.22	0.1070	83.9044
174	000600	建投能源	8 761.05	0.1132	83.8923	000426	兴业矿业	7 261.59	0.1063	84.0107
175	000048	康达尔	8 705.90	0.1125	84.0048	000823	超声电子	7 253.80	0.1062	84.1169
176	000758	中色股份	8 625.88	0.1115	84.1162	000006	深振业A	7 226.93	0.1058	84.2227
177	000828	东莞控股	8 565.62	0.1107	84.2269	000566	海南海药	7 196.91	0.1054	84.3280
178	000488	晨鸣纸业	8 499.88	0.1098	84.3367	000042	中洲控股	7 190.95	0.1053	84.4333
179	000049	德赛电池	8 441.24	0.1091	84.4458	000550	江铃汽车	7 154.79	0.1047	84.5380
180	000030	富奥股份	8 390.61	0.1084	84.5543	000519	中兵红箭	7 106.77	0.1040	84.6421
181	000025	特力A	8 326.90	0.1076	84.6619	000767	漳泽电力	7 076.88	0.1036	84.7457
182	000927	一汽夏利	8 247.05	0.1066	84.7684	000967	盈峰环境	7 069.32	0.1035	84.8491
183	000976	华铁股份	8 201.79	0.1060	84.8744	000016	深康佳A	6 977.03	0.1021	84.9513
184	000566	海南海药	7 989.16	0.1032	84.9776	000936	华西股份	6 914.78	0.1012	85.0525
185	000982	*ST中绒	7 927.09	0.1024	85.0801	000795	英洛华	6 888.29	0.1008	85.1533
186	000650	仁和药业	7 826.31	0.1011	85.1812	000931	中关村	6 887.51	0.1008	85.2541
187	000910	大亚圣象	7 745.84	0.1001	85.2813	000517	荣安地产	6 826.16	0.0999	85.3541
188	000848	承德露露	7 701.29	0.0995	85.3808	000667	美好置业	6 681.17	0.0978	85.4519
189	000620	新华联	7 681.60	0.0993	85.4801	000969	安泰科技	6 665.54	0.0976	85.5494
190	200596	古井贡B	7 623.18	0.0985	85.5786	000546	金圆股份	6 656.26	0.0974	85.6469
191	000912	泸天化	7 573.44	0.0979	85.6765	000900	现代投资	6 614.67	0.0968	85.7437
192	000767	漳泽电力	7 476.97	0.0966	85.7731	000802	北京文化	6 607.86	0.0967	85.8404
193	000536	华映科技	7 468.29	0.0965	85.8696	000793	华闻集团	6 546.76	0.0958	85.9363
194	000631	顺发恒业	7 443.51	0.0962	85.9658	000036	华联控股	6 374.49	0.0933	86.0296
195	000981	ST银亿	7 411.50	0.0958	86.0616	000930	中粮科技	6 365.02	0.0932	86.1228
196	000931	中关村	7 388.18	0.0955	86.1570	000901	航天科技	6 350.47	0.0930	86.2157
197	000719	中原传媒	7 326.14	0.0947	86.2517	000301	东方盛虹	6 310.46	0.0924	86.3081
198	000796	凯撒旅业	7 315.33	0.0945	86.3462	000915	山大华特	6 185.96	0.0906	86.3986
199	000058	深赛格	7 270.58	0.0940	86.4402	000926	福星股份	6 152.23	0.0901	86.4887
200	000989	九芝堂	7 259.11	0.0938	86.5340	000875	吉电股份	6 136.49	0.0898	86.5785
201	000823	超声电子	7 254.41	0.0937	86.6277	000958	东方能源	6 132.61	0.0898	86.6683
202	000006	深振业A	7 235.97	0.0935	86.7212	000727	华东科技	6 125.07	0.0897	86.7580
203	000042	中洲控股	7 220.07	0.0933	86.8145	000544	中原环保	6 101.52	0.0893	86.8473
204	000546	金圆股份	7 217.91	0.0933	86.9078	000597	东北制药	6 096.54	0.0892	86.9365
205	000550	江铃汽车	7 165.15	0.0926	87.0004	000697	炼石航空	5 996.57	0.0878	87.0243
206	000697	炼石航空	7 119.13	0.0920	87.0924	000601	韶能股份	5 982.27	0.0876	87.1119
207	000720	新能泰山	7 028.60	0.0908	87.1832	000676	智度股份	5 953.53	0.0871	87.1990
208	000016	深康佳A	6 977.11	0.0902	87.2734	000552	靖远煤电	5 892.05	0.0862	87.2853
209	000936	华西股份	6 919.76	0.0894	87.3628	000662	天夏智慧	5 869.93	0.0859	87.3712
210	000795	英洛华	6 904.14	0.0892	87.4520	000032	深桑达A	5 840.23	0.0855	87.4567
211	000901	航天科技	6 878.94	0.0889	87.5409	000829	天音控股	5 828.58	0.0853	87.5420
212	000969	安泰科技	6 833.21	0.0883	87.6292	000096	广聚能源	5 823.67	0.0852	87.6273

(5)各股市价总值排名表(二〇一九年)

RANK BY STOCK MARKET VALUE, 2019

百万元人民币, RMB Mil.

名次 Rank	代码 Code	股票名称 Stock	市价总值 Market Value	占市场 % of Total	累计 %	代码 Code	股票名称 Stock	流通市值 Nego. Value	占市场 % of Total	累计 %
213	000682	东方电子	6 757.26	0.0873	87.7165	000889	中嘉博创	5 812.37	0.0851	87.7123
214	000597	东北制药	6 749.26	0.0872	87.8037	000882	华联股份	5 584.85	0.0818	87.7941
215	000875	吉电股份	6 739.43	0.0871	87.8908	000525	红太阳	5 583.16	0.0817	87.8758
216	000667	美好置业	6 734.88	0.0870	87.9779	000592	平潭发展	5 550.09	0.0812	87.9571
217	000793	华闻集团	6 730.72	0.0870	88.0648	000652	泰达股份	5 542.67	0.0811	88.0382
218	000019	深粮控股	6 692.78	0.0865	88.1513	000801	四川九洲	5 523.16	0.0808	88.1191
219	001696	宗申动力	6 664.06	0.0861	88.2374	000155	川能动力	5 499.10	0.0805	88.1996
220	000065	北方国际	6 656.22	0.0860	88.3234	000863	三湘印象	5 468.18	0.0800	88.2796
221	000802	北京文化	6 650.71	0.0859	88.4094	000885	城发环境	5 455.24	0.0799	88.3595
222	000900	现代投资	6 617.73	0.0855	88.4949	000797	中国武夷	5 454.08	0.0798	88.4393
223	000829	天音控股	6 504.03	0.0840	88.5789	000065	北方国际	5 440.36	0.0796	88.5189
224	000881	中广核技	6 495.08	0.0839	88.6629	000582	北部湾港	5 337.59	0.0781	88.5971
225	000036	华联控股	6 395.76	0.0826	88.7455	000600	建投能源	5 330.32	0.0780	88.6751
226	000863	三湘印象	6 362.70	0.0822	88.8277	000657	中钨高新	5 298.62	0.0776	88.7527
227	000766	通化金马	6 320.88	0.0817	88.9094	000968	蓝焰控股	5 268.66	0.0771	88.8298
228	000889	中嘉博创	6 256.10	0.0808	88.9903	000541	佛山照明	5 253.15	0.0769	88.9067
229	000926	福星股份	6 256.01	0.0808	89.0711	000498	山东路桥	5 242.02	0.0767	88.9834
230	000040	东旭蓝天	6 215.13	0.0803	89.1514	000811	冰轮环境	5 228.24	0.0765	89.0599
231	000915	山大华特	6 209.78	0.0802	89.2317	001696	宗申动力	5 186.72	0.0759	89.1359
232	000038	深大通	6 194.91	0.0801	89.3117	000665	湖北广电	5 154.72	0.0755	89.2113
233	000882	华联股份	6 159.04	0.0796	89.3913	000966	长源电力	5 153.52	0.0754	89.2868
234	000958	东方能源	6 150.68	0.0795	89.4708	000612	焦作万方	5 145.37	0.0753	89.3621
235	000544	中原环保	6 101.52	0.0788	89.5496	000726	鲁泰A	5 135.57	0.0752	89.4373
236	000928	中钢国际	6 094.82	0.0788	89.6284	000759	中百集团	5 070.40	0.0742	89.5115
237	000657	中钨高新	6 028.80	0.0779	89.7063	000687	华讯方舟	5 051.72	0.0739	89.5854
238	000096	广聚能源	6 019.20	0.0778	89.7841	000861	海印股份	5 050.60	0.0739	89.6594
239	000601	韶能股份	5 986.26	0.0774	89.8614	000851	高鸿股份	5 032.59	0.0737	89.7330
240	000980	众泰汽车	5 941.08	0.0768	89.9382	000557	西部创业	5 029.81	0.0736	89.8067
241	000552	靖远煤电	5 900.39	0.0762	90.0145	000791	甘肃电投	5 003.15	0.0732	89.8799
242	000666	经纬纺机	5 887.46	0.0761	90.0905	000950	重药控股	5 000.39	0.0732	89.9531
243	000662	天夏智慧	5 869.93	0.0759	90.1664	000913	钱江摩托	4 993.43	0.0731	90.0262
244	000032	深桑达A	5 867.72	0.0758	90.2422	000011	深物业A	4 953.82	0.0725	90.0987
245	000567	海德股份	5 776.66	0.0746	90.3169	000852	石化机械	4 930.02	0.0722	90.1709
246	000507	珠海港	5 712.81	0.0738	90.3907	000682	东方电子	4 929.26	0.0722	90.2430
247	000525	红太阳	5 645.11	0.0729	90.4636	000989	九芝堂	4 920.88	0.0720	90.3151
248	000592	平潭发展	5 602.16	0.0724	90.5360	000639	西王食品	4 875.86	0.0714	90.3864
249	000711	京蓝科技	5 568.75	0.0720	90.6080	001965	招商公路	4 865.94	0.0712	90.4577
250	000652	泰达股份	5 548.16	0.0717	90.6797	000949	新乡化纤	4 864.96	0.0712	90.5289
251	000861	海印股份	5 523.63	0.0714	90.7511	000564	供销大集	4 794.09	0.0702	90.5991
252	000801	四川九洲	5 523.16	0.0714	90.8224	000719	中原传媒	4 776.78	0.0699	90.6690
253	000155	川能动力	5 499.10	0.0711	90.8935	000899	赣能股份	4 751.53	0.0696	90.7385
254	000797	中国武夷	5 484.59	0.0709	90.9644	000507	珠海港	4 740.96	0.0694	90.8079
255	000885	城发环境	5 455.24	0.0705	91.0349	000981	ST银亿	4 736.74	0.0693	90.8773
256	000541	佛山照明	5 278.64	0.0682	91.1031	000815	美利云	4 706.93	0.0689	90.9462
257	000851	高鸿股份	5 246.10	0.0678	91.1709	000531	穗恒运A	4 706.52	0.0689	91.0151
258	000498	山东路桥	5 242.25	0.0677	91.2386	000720	新能泰山	4 705.85	0.0689	91.0840
259	000811	冰轮环境	5 228.32	0.0676	91.3062	000553	安道麦A	4 686.17	0.0686	91.1526
260	000665	湖北广电	5 155.14	0.0666	91.3728	000777	中核科技	4 666.06	0.0683	91.2209
261	000966	长源电力	5 153.52	0.0666	91.4394	000523	广州浪奇	4 645.68	0.0680	91.2889
262	000612	焦作万方	5 150.30	0.0666	91.5059	000766	通化金马	4 623.94	0.0677	91.3566
263	000726	鲁泰A	5 141.23	0.0664	91.5724	000534	万泽股份	4 561.19	0.0668	91.4233
264	000687	华讯方舟	5 141.20	0.0664	91.6388	000751	锌业股份	4 553.87	0.0667	91.4900
265	000759	中百集团	5 073.61	0.0656	91.7044	000903	云内动力	4 506.44	0.0660	91.5559

(5)各股市价总值排名表(二〇一九年)

RANK BY STOCK MARKET VALUE, 2019

百万元人民币, RMB Mil.

名次 Rank	代码 Code	股票名称 Stock	市价总值 Market Value	占市场 % of Total	累计 %	代码 Code	股票名称 Stock	流通市值 Nego. Value	占市场 % of Total	累计 %
266	000557	西部创业	5 031.39	0.0650	91.7694	000973	佛塑科技	4 488.74	0.0657	91.6217
267	000607	华媒控股	5 027.43	0.0650	91.8343	000836	富通鑫茂	4 482.85	0.0656	91.6873
268	000903	云内动力	5 025.54	0.0649	91.8993	000099	中信海直	4 478.86	0.0656	91.7528
269	000524	岭南控股	5 019.86	0.0649	91.9642	000040	东旭蓝天	4 432.22	0.0649	91.8177
270	000791	甘肃电投	5 003.24	0.0647	92.0288	000955	欣龙控股	4 408.31	0.0645	91.8823
271	000913	钱江摩托	4 993.43	0.0645	92.0933	000822	山东海化	4 394.90	0.0643	91.9466
272	000011	深物业A	4 972.00	0.0642	92.1576	000607	华媒控股	4 371.21	0.0640	92.0106
273	000852	石化机械	4 930.02	0.0637	92.2213	000561	烽火电子	4 355.20	0.0638	92.0743
274	000892	欢瑞世纪	4 914.71	0.0635	92.2848	000520	长航凤凰	4 270.94	0.0625	92.1368
275	000639	西王食品	4 889.81	0.0632	92.3480	000558	莱茵体育	4 251.56	0.0622	92.1991
276	000949	新乡化纤	4 867.13	0.0629	92.4109	000037	深南电A	4 249.73	0.0622	92.2613
277	000899	赣能股份	4 751.55	0.0614	92.4723	000859	国风塑业	4 228.87	0.0619	92.3232
278	000815	美利云	4 706.93	0.0608	92.5331	000068	华控赛格	4 197.82	0.0614	92.3846
279	000531	穗恒运A	4 706.52	0.0608	92.5939	000532	华金资本	4 084.02	0.0598	92.4444
280	000777	中核科技	4 666.19	0.0603	92.6542	000886	海南高速	4 028.75	0.0590	92.5034
281	000523	广州浪奇	4 650.02	0.0601	92.7143	000673	当代东方	4 026.50	0.0589	92.5623
282	000893	东凌国际	4 601.97	0.0595	92.7738	000420	吉林化纤	3 997.01	0.0585	92.6209
283	000534	万泽股份	4 563.77	0.0590	92.8328	000711	京蓝科技	3 987.36	0.0584	92.6792
284	000751	锌业股份	4 553.88	0.0588	92.8916	000537	广宇发展	3 983.82	0.0583	92.7375
285	000680	山推股份	4 528.87	0.0585	92.9501	000514	渝开发	3 974.16	0.0582	92.7957
286	000973	佛塑科技	4 488.84	0.0580	93.0081	000788	北大医药	3 969.28	0.0581	92.8538
287	000836	富通鑫茂	4 483.37	0.0579	93.0661	000905	厦门港务	3 966.56	0.0581	92.9119
288	000099	中信海直	4 478.86	0.0579	93.1239	000026	飞亚达A	3 955.72	0.0579	92.9698
289	000955	欣龙控股	4 414.84	0.0570	93.1810	000957	中通客车	3 954.59	0.0579	93.0277
290	000561	烽火电子	4 414.25	0.0570	93.2380	000058	深赛格	3 954.40	0.0579	93.0856
291	000822	山东海化	4 394.90	0.0568	93.2948	000606	顺利办	3 924.97	0.0575	93.1430
292	000520	长航凤凰	4 270.99	0.0552	93.3500	000928	中钢国际	3 910.97	0.0573	93.2003
293	000420	吉林化纤	4 256.73	0.0550	93.4050	000529	广弘控股	3 903.71	0.0571	93.2574
294	000558	莱茵体育	4 254.44	0.0550	93.4600	000762	西藏矿业	3 885.13	0.0569	93.3143
295	000606	顺利办	4 250.19	0.0549	93.5149	000906	浙商中拓	3 861.57	0.0565	93.3708
296	000037	深南电A	4 249.91	0.0549	93.5698	000150	宜华健康	3 860.69	0.0565	93.4273
297	000859	国风塑业	4 229.65	0.0547	93.6245	000680	山推股份	3 857.79	0.0565	93.4838
298	000150	宜华健康	4 204.17	0.0543	93.6788	000417	合肥百货	3 840.61	0.0562	93.5400
299	000068	华控赛格	4 197.82	0.0542	93.7331	000850	华茂股份	3 811.27	0.0558	93.5958
300	000939	*ST凯迪	4 126.08	0.0533	93.7864	000736	中交地产	3 808.84	0.0558	93.6516
301	000886	海南高速	4 113.53	0.0532	93.8395	200625	长安B	3 803.28	0.0557	93.7072
302	000532	华金资本	4 098.58	0.0530	93.8925	000584	哈工智能	3 751.44	0.0549	93.7621
303	001896	豫能控股	4 096.09	0.0529	93.9454	000056	皇庭国际	3 741.44	0.0548	93.8169
304	000626	远大控股	4 082.42	0.0528	93.9982	000518	四环生物	3 737.29	0.0547	93.8716
305	000673	当代东方	4 036.91	0.0522	94.0504	000922	佳电股份	3 736.83	0.0547	93.9263
306	000026	飞亚达A	4 007.05	0.0518	94.1021	000868	*ST安凯	3 728.20	0.0546	93.9809
307	000529	广弘控股	3 998.96	0.0517	94.1538	000608	阳光股份	3 696.52	0.0541	94.0350
308	000514	渝开发	3 974.16	0.0514	94.2052	000919	金陵药业	3 670.10	0.0537	94.0887
309	000906	浙商中拓	3 973.74	0.0513	94.2565	000996	中国中期	3 657.00	0.0535	94.1423
310	000788	北大医药	3 969.28	0.0513	94.3078	000980	众泰汽车	3 634.61	0.0532	94.1955
311	000905	厦门港务	3 966.57	0.0513	94.3591	000599	青岛双星	3 631.18	0.0532	94.2486
312	000957	中通客车	3 954.67	0.0511	94.4102	000589	贵州轮胎	3 613.66	0.0529	94.3015
313	000868	*ST安凯	3 930.64	0.0508	94.4610	000965	天保基建	3 529.26	0.0517	94.3532
314	000599	青岛双星	3 918.82	0.0506	94.5116	000617	中油资本	3 499.35	0.0512	94.4044
315	000779	甘咨询	3 894.58	0.0503	94.5619	000659	珠海中富	3 497.11	0.0512	94.4556
316	000762	西藏矿业	3 885.31	0.0502	94.6121	000408	藏格控股	3 494.33	0.0512	94.5068
317	000587	金洲慈航	3 865.22	0.0499	94.6621	000626	远大控股	3 488.88	0.0511	94.5578
318	000056	皇庭国际	3 855.56	0.0498	94.7119	000616	海航投资	3 475.47	0.0509	94.6087

(5)各股市价总值排名表(二〇一九年)

RANK BY STOCK MARKET VALUE, 2019

百万元人民币, RMB Mil.

名次 Rank	代码 Code	股票名称 Stock	市价总值 Market Value	占市场 % of Total	累计 %	代码 Code	股票名称 Stock	流通市值 Nego. Value	占市场 % of Total	累计 %
319	000584	哈工智能	3 845.54	0.0497	94.7616	000888	峨眉山A	3 456.55	0.0506	94.6593
320	000417	合肥百货	3 844.83	0.0497	94.8113	000045	深纺织A	3 404.77	0.0498	94.7091
321	000850	华茂股份	3 812.41	0.0493	94.8605	000897	*ST津滨	3 396.21	0.0497	94.7589
322	000736	中交地产	3 808.84	0.0492	94.9098	000948	南天信息	3 380.76	0.0495	94.8083
323	200625	长安B	3 803.28	0.0491	94.9589	001896	豫能控股	3 309.09	0.0484	94.8568
324	000922	佳电股份	3 772.18	0.0487	95.0077	000615	京汉股份	3 307.60	0.0484	94.9052
325	000518	四环生物	3 737.29	0.0483	95.0559	000666	经纬纺机	3 302.09	0.0483	94.9535
326	000713	丰乐种业	3 710.40	0.0479	95.1039	000655	金岭矿业	3 292.23	0.0482	95.0017
327	000608	阳光股份	3 697.07	0.0478	95.1517	000713	丰乐种业	3 287.04	0.0481	95.0498
328	000925	众合科技	3 682.08	0.0476	95.1993	000055	方大集团	3 276.11	0.0480	95.0978
329	000919	金陵药业	3 679.20	0.0475	95.2468	000005	世纪星源	3 269.05	0.0479	95.1457
330	000996	中国中期	3 657.00	0.0473	95.2941	000576	广东甘化	3 256.96	0.0477	95.1933
331	000589	贵州轮胎	3 613.66	0.0467	95.3407	200869	张裕B	3 228.24	0.0473	95.2406
332	000862	银星能源	3 558.84	0.0460	95.3867	000939	*ST凯迪	3 194.13	0.0468	95.2873
333	000838	财信发展	3 532.48	0.0456	95.4324	000678	襄阳轴承	3 189.71	0.0467	95.3340
334	000965	天保基建	3 529.26	0.0456	95.4780	000677	恒天海龙	3 188.08	0.0467	95.3807
335	000659	珠海中富	3 497.11	0.0452	95.5232	000722	湖南发展	3 137.71	0.0459	95.4266
336	000821	京山轻机	3 493.15	0.0451	95.5683	000407	胜利股份	3 117.65	0.0456	95.4723
337	000616	海航投资	3 475.47	0.0449	95.6132	000572	*ST海马	3 103.67	0.0454	95.5177
338	000615	京汉股份	3 465.62	0.0448	95.6580	000962	东方钽业	3 085.82	0.0452	95.5629
339	000888	峨眉山A	3 456.55	0.0447	95.7027	000731	四川美丰	3 081.63	0.0451	95.6080
340	000045	深纺织A	3 425.80	0.0443	95.7469	000780	平庄能源	3 042.92	0.0445	95.6525
341	000505	京粮控股	3 414.48	0.0441	95.7911	000925	众合科技	3 036.62	0.0445	95.6970
342	000897	*ST津滨	3 396.27	0.0439	95.8350	000632	三木集团	3 011.67	0.0441	95.7411
343	000948	南天信息	3 382.20	0.0437	95.8787	000756	新华制药	3 004.20	0.0440	95.7850
344	000576	广东甘化	3 370.17	0.0436	95.9222	000521	长虹美菱	2 992.50	0.0438	95.8289
345	000833	粤桂股份	3 362.06	0.0434	95.9657	000526	紫光学大	2 991.67	0.0438	95.8726
346	000993	闽东电力	3 361.36	0.0434	96.0091	000416	民生控股	2 950.61	0.0432	95.9158
347	000908	景峰医药	3 334.34	0.0431	96.0522	000007	全新好	2 935.01	0.0430	95.9588
348	000971	*ST高升	3 294.33	0.0426	96.0948	000821	京山轻机	2 932.93	0.0429	96.0017
349	000655	金岭矿业	3 292.23	0.0425	96.1373	000923	河钢资源	2 924.46	0.0428	96.0445
350	000007	全新好	3 291.26	0.0425	96.1798	000545	金浦钛业	2 916.59	0.0427	96.0872
351	000055	方大集团	3 283.03	0.0424	96.2223	000700	模塑科技	2 818.64	0.0413	96.1285
352	000005	世纪星源	3 270.88	0.0423	96.2645	000920	南方汇通	2 800.90	0.0410	96.1695
353	000700	模塑科技	3 250.82	0.0420	96.3065	000151	中成股份	2 798.67	0.0410	96.2105
354	200869	张裕B	3 228.24	0.0417	96.3482	000790	泰合健康	2 789.44	0.0408	96.2513
355	000756	新华制药	3 209.98	0.0415	96.3897	000716	黑芝麻	2 766.32	0.0405	96.2918
356	000678	襄阳轴承	3 189.71	0.0412	96.4309	000038	深大通	2 750.11	0.0403	96.3320
357	000677	恒天海龙	3 188.08	0.0412	96.4721	000404	长虹华意	2 743.76	0.0402	96.3722
358	000722	湖南发展	3 137.71	0.0405	96.5127	000993	闽东电力	2 737.82	0.0401	96.4123
359	000407	胜利股份	3 133.10	0.0405	96.5532	000159	国际实业	2 734.90	0.0400	96.4523
360	000572	*ST海马	3 108.36	0.0402	96.5933	000908	景峰医药	2 717.08	0.0398	96.4921
361	000151	中成股份	3 107.79	0.0402	96.6335	000838	财信发展	2 716.01	0.0398	96.5319
362	000716	黑芝麻	3 105.01	0.0401	96.6736	000892	欢瑞世纪	2 696.26	0.0395	96.5713
363	000962	东方钽业	3 085.83	0.0399	96.7135	000506	中润资源	2 674.57	0.0392	96.6105
364	000731	四川美丰	3 081.63	0.0398	96.7533	000551	创元科技	2 672.54	0.0391	96.6496
365	000628	高新发展	3 074.31	0.0397	96.7930	000590	启迪古汉	2 669.91	0.0391	96.6887
366	000780	平庄能源	3 042.92	0.0393	96.8324	000428	华天酒店	2 669.47	0.0391	96.7278
367	000411	英特集团	3 029.60	0.0391	96.8715	000972	ST中基	2 668.49	0.0391	96.7668
368	000521	长虹美菱	3 024.35	0.0391	96.9106	000753	漳州发展	2 643.60	0.0387	96.8055
369	000632	三木集团	3 011.91	0.0389	96.9495	000698	沈阳化工	2 639.91	0.0386	96.8442
370	000545	金浦钛业	2 999.97	0.0388	96.9883	000422	ST宜化	2 603.66	0.0381	96.8823
371	000526	紫光学大	2 991.67	0.0387	97.0269	000421	南京公用	2 594.09	0.0380	96.9202

(5)各股市价总值排名表(二〇一九年)

RANK BY STOCK MARKET VALUE, 2019

百万元人民币, RMB Mil.

名次 Rank	代码 Code	股票名称 Stock	市价总值 Market Value	占市场 % of Total	累计 %	代码 Code	股票名称 Stock	流通市值 Nego. Value	占市场 % of Total	累计 %
372	000837	秦川机床	2 967.63	0.0383	97.0653	200725	京东方B	2 561.47	0.0375	96.9577
373	000753	漳州发展	2 964.53	0.0383	97.1036	000669	金鸿控股	2 551.53	0.0374	96.9951
374	000416	民生控股	2 951.89	0.0381	97.1417	000019	深粮控股	2 530.60	0.0370	97.0321
375	000590	启迪古汉	2 864.08	0.0370	97.1788	000715	中兴商业	2 527.70	0.0370	97.0691
376	000920	南方汇通	2 802.08	0.0362	97.2150	000862	银星能源	2 526.82	0.0370	97.1061
377	000790	泰合健康	2 792.11	0.0361	97.2510	000411	英特集团	2 523.11	0.0369	97.1431
378	000757	浩物股份	2 789.82	0.0361	97.2871	000504	*ST生物	2 510.24	0.0367	97.1798
379	000010	*ST美丽	2 787.51	0.0360	97.3231	000785	居然之家	2 500.88	0.0366	97.2164
380	000698	沈阳化工	2 753.57	0.0356	97.3587	000837	秦川机床	2 493.41	0.0365	97.2529
381	000404	长虹华意	2 749.18	0.0355	97.3942	000419	通程控股	2 482.88	0.0363	97.2893
382	000159	国际实业	2 735.10	0.0353	97.4296	200012	南玻B	2 458.28	0.0360	97.3252
383	000506	中润资源	2 675.57	0.0346	97.4641	000856	冀东装备	2 444.79	0.0358	97.3610
384	000551	创元科技	2 672.54	0.0345	97.4987	000893	东凌国际	2 436.51	0.0357	97.3967
385	000428	华天酒店	2 669.59	0.0345	97.5332	000909	数源科技	2 419.60	0.0354	97.4321
386	000972	ST中基	2 668.64	0.0345	97.5677	000595	宝塔实业	2 399.46	0.0351	97.4672
387	000422	ST宜化	2 603.81	0.0336	97.6013	000952	广济药业	2 398.66	0.0351	97.5024
388	000421	南京公用	2 594.09	0.0335	97.6348	000635	英力特	2 382.27	0.0349	97.5372
389	200725	京东方B	2 561.47	0.0331	97.6679	000530	大冷股份	2 353.77	0.0345	97.5717
390	000669	金鸿控股	2 551.53	0.0330	97.7009	000565	渝三峡A	2 337.06	0.0342	97.6059
391	000812	陕西金叶	2 536.69	0.0328	97.7337	000819	岳阳兴长	2 307.58	0.0338	97.6397
392	000510	新金路	2 534.20	0.0327	97.7664	000510	新金路	2 285.83	0.0335	97.6731
393	000715	中兴商业	2 531.73	0.0327	97.7991	000505	京粮控股	2 233.70	0.0327	97.7058
394	000504	*ST生物	2 517.52	0.0325	97.8317	000812	陕西金叶	2 212.00	0.0324	97.7382
395	000806	ST银河	2 485.80	0.0321	97.8638	000587	金洲慈航	2 207.68	0.0323	97.7705
396	000419	通程控股	2 484.17	0.0321	97.8959	000571	*ST大洲	2 201.85	0.0322	97.8028
397	000409	ST地矿	2 462.69	0.0318	97.9277	200488	晨鸣B	2 180.02	0.0319	97.8347
398	200012	南玻B	2 458.29	0.0318	97.9595	000593	大通燃气	2 165.24	0.0317	97.8664
399	000856	冀东装备	2 444.79	0.0316	97.9911	000701	厦门信达	2 159.12	0.0316	97.8980
400	000595	宝塔实业	2 438.05	0.0315	98.0226	000610	西安旅游	2 157.46	0.0316	97.9296
401	000909	数源科技	2 430.10	0.0314	98.0540	000985	大庆华科	2 131.27	0.0312	97.9608
402	000605	渤海股份	2 415.71	0.0312	98.0852	000881	中广核技	2 116.33	0.0310	97.9917
403	000952	广济药业	2 398.75	0.0310	98.1162	000548	湖南投资	2 091.60	0.0306	98.0224
404	000635	英力特	2 382.27	0.0308	98.1470	000619	海螺型材	2 084.40	0.0305	98.0529
405	000530	大冷股份	2 364.73	0.0306	98.1775	000757	浩物股份	2 081.97	0.0305	98.0833
406	000554	泰山石油	2 355.89	0.0304	98.2080	000890	法尔胜	2 080.34	0.0305	98.1138
407	000565	渝三峡A	2 337.06	0.0302	98.2382	200581	苏威孚B	2 070.75	0.0303	98.1441
408	000637	茂化实华	2 329.04	0.0301	98.2683	000153	丰原药业	2 062.17	0.0302	98.1743
409	000819	岳阳兴长	2 307.73	0.0298	98.2981	000524	岭南控股	2 039.54	0.0299	98.2041
410	000705	浙江震元	2 225.26	0.0288	98.3269	000622	恒立实业	2 028.33	0.0297	98.2338
411	000571	*ST大洲	2 222.39	0.0287	98.3556	200771	杭汽轮B	2 006.31	0.0294	98.2632
412	200488	晨鸣B	2 180.02	0.0282	98.3837	000816	ST慧业	2 004.42	0.0293	98.2925
413	000610	西安旅游	2 170.98	0.0281	98.4118	000509	华塑控股	1 981.15	0.0290	98.3215
414	000593	大通燃气	2 166.13	0.0280	98.4398	000668	荣丰控股	1 965.62	0.0288	98.3503
415	000880	潍柴重机	2 161.87	0.0279	98.4677	200429	粤高速B	1 964.29	0.0288	98.3791
416	000701	厦门信达	2 159.12	0.0279	98.4956	000798	中水渔业	1 964.24	0.0288	98.4078
417	000985	大庆华科	2 131.27	0.0275	98.5232	000586	汇源通信	1 963.42	0.0287	98.4366
418	000816	ST慧业	2 128.20	0.0275	98.5507	000567	海德股份	1 962.25	0.0287	98.4653
419	000430	张家界	2 109.10	0.0273	98.5779	000409	ST地矿	1 955.14	0.0286	98.4939
420	000548	湖南投资	2 091.71	0.0270	98.6050	000809	铁岭新城	1 954.76	0.0286	98.5225
421	000619	海螺型材	2 084.40	0.0269	98.6319	000911	*ST南糖	1 944.49	0.0285	98.5510
422	000890	法尔胜	2 080.44	0.0269	98.6588	000573	粤宏远A	1 943.91	0.0285	98.5794
423	200581	苏威孚B	2 070.75	0.0268	98.6855	000020	深华发A	1 933.03	0.0283	98.6077
424	000721	西安饮食	2 066.09	0.0267	98.7122	000978	桂林旅游	1 915.48	0.0280	98.6358

(5)各股市价总值排名表(二〇一九年)

RANK BY STOCK MARKET VALUE, 2019

百万元人民币, RMB Mil.

名次 Rank	代码 Code	股票名称 Stock	市价总值 Market Value	占市场 % of Total	累计 %	代码 Code	股票名称 Stock	流通市值 Nego. Value	占市场 % of Total	累计 %
425	000153	丰原药业	2 063.25	0.0267	98.7389	000833	粤桂股份	1 901.77	0.0278	98.6636
426	000622	恒立实业	2 028.33	0.0262	98.7651	000004	国农科技	1 895.77	0.0278	98.6914
427	200771	杭汽轮B	2 007.22	0.0259	98.7910	000570	苏常柴A	1 888.21	0.0276	98.7190
428	000573	粤宏远A	2 004.58	0.0259	98.8169	000533	顺钠股份	1 883.48	0.0276	98.7466
429	000509	华塑控股	1 981.16	0.0256	98.8425	000705	浙江震元	1 878.01	0.0275	98.7741
430	000668	荣丰控股	1 967.68	0.0254	98.8680	000014	沙河股份	1 877.88	0.0275	98.8016
431	200429	粤高速B	1 964.87	0.0254	98.8934	000605	渤海股份	1 869.96	0.0274	98.8289
432	000798	中水渔业	1 964.65	0.0254	98.9188	000628	高新发展	1 855.37	0.0272	98.8561
433	000586	汇源通信	1 963.42	0.0254	98.9441	200550	江铃B	1 854.78	0.0272	98.8833
434	000809	铁岭新城	1 954.76	0.0253	98.9694	000755	山西路桥	1 853.60	0.0271	98.9104
435	000911	*ST南糖	1 944.49	0.0251	98.9945	000971	*ST高升	1 839.49	0.0269	98.9373
436	000020	深华发A	1 933.03	0.0250	99.0195	000023	深天地A	1 806.61	0.0264	98.9638
437	000978	桂林旅游	1 915.73	0.0248	99.0442	000721	西安饮食	1 804.22	0.0264	98.9902
438	000533	顺钠股份	1 899.74	0.0245	99.0688	000779	甘咨询	1 798.56	0.0263	99.0165
439	000004	国农科技	1 897.03	0.0245	99.0933	200016	深康佳B	1 783.35	0.0261	99.0426
440	200726	鲁泰B	1 892.26	0.0245	99.1178	000554	泰山石油	1 776.98	0.0260	99.0686
441	000570	苏常柴A	1 888.21	0.0244	99.1422	000803	金宇车城	1 776.73	0.0260	99.0946
442	000014	沙河股份	1 877.88	0.0243	99.1664	000010	*ST美丽	1 775.38	0.0260	99.1206
443	200550	江铃B	1 854.78	0.0240	99.1904	000430	张家界	1 728.36	0.0253	99.1459
444	000755	山西路桥	1 853.60	0.0240	99.2143	200539	粤电力B	1 719.08	0.0252	99.1711
445	000782	美达股份	1 843.21	0.0238	99.2382	000695	滨海能源	1 658.48	0.0243	99.1954
446	000023	深天地A	1 806.61	0.0233	99.2615	000637	茂化实华	1 641.90	0.0240	99.2194
447	200016	深康佳B	1 783.35	0.0230	99.2846	000737	ST南风	1 613.35	0.0236	99.2430
448	000803	金宇车城	1 776.74	0.0230	99.3075	000609	中迪投资	1 606.01	0.0235	99.2665
449	000670	*ST盈方	1 739.42	0.0225	99.3300	000613	大东海A	1 600.58	0.0234	99.2899
450	200539	粤电力B	1 719.08	0.0222	99.3522	000633	合金投资	1 594.33	0.0233	99.3133
451	000613	大东海A	1 662.12	0.0215	99.3737	000806	ST银河	1 578.49	0.0231	99.3364
452	000695	滨海能源	1 661.66	0.0215	99.3952	000692	惠天热电	1 566.39	0.0229	99.3593
453	000609	中迪投资	1 645.96	0.0213	99.4164	000782	美达股份	1 557.65	0.0228	99.3821
454	000663	永安林业	1 616.08	0.0209	99.4373	000702	正虹科技	1 535.82	0.0225	99.4046
455	000737	ST南风	1 613.35	0.0208	99.4582	000638	万方发展	1 522.31	0.0223	99.4269
456	000633	合金投资	1 594.34	0.0206	99.4788	201872	招港B	1 478.10	0.0216	99.4485
457	000835	长城动漫	1 568.45	0.0203	99.4990	000835	长城动漫	1 453.90	0.0213	99.4698
458	000692	惠天热电	1 566.53	0.0202	99.5193	000707	ST双环	1 429.52	0.0209	99.4907
459	000702	正虹科技	1 535.82	0.0198	99.5391	000017	深中华A	1 369.47	0.0200	99.5108
460	000638	万方发展	1 528.44	0.0198	99.5589	200028	一致B	1 354.07	0.0198	99.5306
461	201872	招港B	1 478.35	0.0191	99.5780	000995	*ST皇台	1 325.24	0.0194	99.5500
462	000707	ST双环	1 429.57	0.0185	99.5964	200055	方大B	1 309.53	0.0192	99.5692
463	000017	深中华A	1 369.49	0.0177	99.6141	000502	绿景控股	1 307.27	0.0191	99.5883
464	200028	一致B	1 354.10	0.0175	99.6316	000929	兰州黄河	1 289.13	0.0189	99.6072
465	000995	*ST皇台	1 325.24	0.0171	99.6488	000670	*ST盈方	1 279.43	0.0187	99.6259
466	000502	绿景控股	1 317.76	0.0170	99.6658	000953	*ST河化	1 276.22	0.0187	99.6446
467	200055	方大B	1 309.53	0.0169	99.6827	000679	大连友谊	1 272.17	0.0186	99.6632
468	000611	*ST天首	1 297.24	0.0168	99.6995	000611	*ST天首	1 226.30	0.0180	99.6812
469	000691	亚太实业	1 296.31	0.0168	99.7162	000663	永安林业	1 221.06	0.0179	99.6990
470	000929	兰州黄河	1 289.22	0.0167	99.7329	000752	*ST西发	1 200.10	0.0176	99.7166
471	000953	*ST河化	1 276.22	0.0165	99.7494	000585	ST东电	1 194.47	0.0175	99.7341
472	000679	大连友谊	1 272.35	0.0164	99.7658	000691	亚太实业	1 164.85	0.0171	99.7511
473	000585	ST东电	1 206.22	0.0156	99.7814	200152	山航B	1 147.98	0.0168	99.7679
474	000752	*ST西发	1 200.10	0.0155	99.7969	200726	鲁泰B	1 135.84	0.0166	99.7846
475	000760	*ST斯太	1 157.77	0.0150	99.8119	200037	深南电B	1 060.48	0.0155	99.8001
476	200152	山航B	1 147.98	0.0148	99.8267	000880	潍柴重机	1 058.11	0.0155	99.8156
477	000820	*ST节能	1 070.57	0.0138	99.8406	000760	*ST斯太	981.67	0.0144	99.8300

(5)各股市价总值排名表(二〇一九年)(续)

RANK BY STOCK MARKET VALUE, 2019 (Continued)

百万元人民币, RMB Mil.

名次 Rank	代码 Code	股票名称 Stock	市价总值 Market Value	占市场 % of Total	累计 %	代码 Code	股票名称 Stock	流通市值 Nego. Value	占市场 % of Total	累计 %
478	200037	深南电B	1 060.48	0.0137	99.8543	200541	粤照明B	769.75	0.0113	99.8412
479	200541	粤照明B	791.71	0.0102	99.8645	200553	安道麦B	734.35	0.0107	99.8520
480	200553	安道麦B	734.35	0.0095	99.8740	200761	本钢板B	724.89	0.0106	99.8626
481	200761	本钢板B	724.89	0.0094	99.8833	200512	闽灿坤B	637.01	0.0093	99.8719
482	200512	闽灿坤B	637.01	0.0082	99.8916	200029	深深房B	591.04	0.0087	99.8806
483	200029	深深房B	591.04	0.0076	99.8992	200058	深赛格B	572.63	0.0084	99.8889
484	200058	深赛格B	572.68	0.0074	99.9066	000820	*ST节能	483.26	0.0071	99.8960
485	200413	东旭B	482.21	0.0062	99.9128	200413	东旭B	482.21	0.0071	99.9031
486	200530	大冷B	480.98	0.0062	99.9191	200530	大冷B	480.98	0.0070	99.9101
487	200056	皇庭B	475.12	0.0061	99.9252	200056	皇庭B	473.12	0.0069	99.9170
488	200160	东沣B	467.87	0.0060	99.9312	200160	东沣B	467.87	0.0068	99.9239
489	200026	飞亚达B	461.47	0.0060	99.9372	200026	飞亚达B	461.47	0.0068	99.9306
490	200706	瓦轴B	414.05	0.0054	99.9426	200706	瓦轴B	414.05	0.0061	99.9367
491	000018	神城A退	387.30	0.0050	99.9476	200020	深华发B	381.57	0.0056	99.9423
492	200020	深华发B	381.57	0.0049	99.9525	200992	中鲁B	378.84	0.0055	99.9478
493	200992	中鲁B	378.84	0.0049	99.9574	200017	深中华B	376.56	0.0055	99.9533
494	200017	深中华B	376.56	0.0049	99.9623	200986	粤华包B	374.76	0.0055	99.9588
495	200986	粤华包B	374.81	0.0048	99.9671	200521	虹美菱B	316.04	0.0046	99.9635
496	200521	虹美菱B	318.52	0.0041	99.9712	200011	深物业B	313.57	0.0046	99.9680
497	200011	深物业B	313.57	0.0041	99.9753	200570	苏常柴B	304.13	0.0045	99.9725
498	200570	苏常柴B	304.13	0.0039	99.9792	000018	神城A退	268.89	0.0039	99.9764
499	200613	大东海B	241.58	0.0031	99.9823	200613	大东海B	241.58	0.0035	99.9800
500	200468	宁通信B	221.59	0.0029	99.9852	200468	宁通信B	221.59	0.0032	99.9832
501	200025	特力B	190.60	0.0025	99.9876	200025	特力B	190.60	0.0028	99.9860
502	200505	京粮B	174.29	0.0023	99.9899	200505	京粮B	174.29	0.0026	99.9886
503	200045	深纺织B	166.09	0.0021	99.9920	200045	深纺织B	165.85	0.0024	99.9910
504	200168	*ST舜喆B	158.09	0.0020	99.9941	200168	*ST舜喆B	158.08	0.0023	99.9933
505	200019	深粮B	155.53	0.0020	99.9961	200019	深粮B	155.53	0.0023	99.9956
506	200030	富奥B	140.28	0.0018	99.9979	200030	富奥B	140.28	0.0021	99.9976
507	200054	建车B	124.07	0.0016	99.9995	200054	建车B	124.07	0.0018	99.9994
508	200018	神城B退	37.87	0.0005	100.0000	200018	神城B退	37.87	0.0006	100.0000
	累计	Total	7 738 592.71	100.0000		累计	Total	6 831 370.61	100.0000	

4. 主板市盈率

MAIN BOARD P/E RATIO

(1)上市股份平均市盈率(二〇〇九年至二〇一九年)

AVERAGE P/E RATIO, 2009—2019

年/月 Year/Month	主板A股 MB A Share	增长% Change%	主板B股 MB B Share	增长% Change%	平均 Average	增长% Change%
2009	44.12	188.55	21.83	199.04	43.04	189.25
2010	35.98	-18.45	23.10	5.82	35.43	-17.68
2011	18.75	-47.89	9.63	-58.31	18.32	-48.29
2012	18.51	-1.28	12.21	26.79	18.28	-0.22
2013	19.80	6.97	14.47	18.51	19.60	7.22
2014	25.88	30.71	10.50	-27.44	25.29	29.03
2015	31.22	20.63	13.99	33.24	30.73	21.51
2016	26.13	-16.30	11.15	-20.30	25.73	-16.27
2017	26.82	2.64	11.31	1.43	26.43	2.72
2018	14.26	-46.83	5.95	-47.39	14.05	-46.84
2019	18.11	27.00	10.17	70.92	18.01	28.19
2019 一月 Jan	14.88	4.35	5.82	-2.18	14.65	4.27
二月 Feb	17.71	19.02	6.71	15.29	17.44	19.04
三月 Mar	18.27	3.16	7.25	8.05	18.02	3.33
四月 Apr	17.44	-4.54	11.54	59.17	17.36	-3.66
五月 May	16.32	-6.42	10.19	-11.70	16.24	-6.45
六月 Jun	16.70	2.33	10.25	0.59	16.62	2.34
七月 Jul	16.71	0.06	10.26	0.10	16.63	0.06
八月 Aug	16.60	-0.66	9.86	-3.90	16.52	-0.66
九月 Sep	16.43	-1.02	9.92	0.61	16.35	-1.03
十月 Oct	16.73	1.83	9.46	-4.64	16.64	1.77
十一月 Nov	16.61	-0.72	9.37	-0.95	16.52	-0.72
十二月 Dec	18.11	9.03	10.17	8.54	18.01	9.02

注:年底、月底数字。

Note: Year-end or Month-end figures。

(2)市盈率变化图(二〇〇九年至二〇一九年)

P/E RATIO CHANGING, 2009—2019

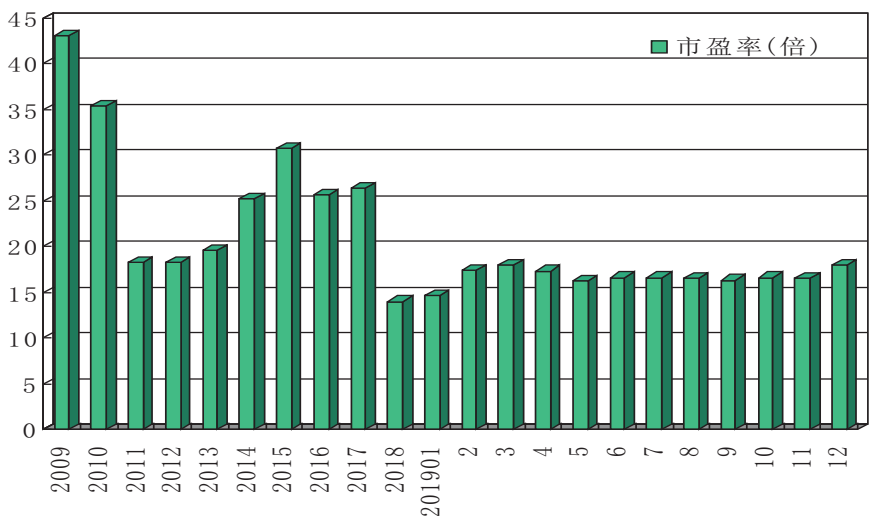

(四)中小板市场

SME BOARD MARKET

1. 中小板股价

SME BOARD STOCK PRICE

(1)股价变动分布(二〇一九年)

STOCK PERFORMANCE DISTRIBUTION, 2019

升跌% Up or Down	只数 Stocks	升跌% Up or Down	只数 Stocks	升跌% Up or Down	只数 Stocks	升跌% Up or Down	只数 Stocks
-100 ~ -90	1	10 ~ 20	125	120 ~ 130	4	230 ~ 240	2
-90 ~ -80	3	20 ~ 30	93	130 ~ 140	6	240 ~ 250	2
-80 ~ -70	3	30 ~ 40	68	140 ~ 150	5	310 ~ 320	2
-70 ~ -60	4	40 ~ 50	60	150 ~ 160	5	320 ~ 330	1
-60 ~ -50	5	50 ~ 60	48	160 ~ 170	6	330 ~ 340	2
-50 ~ -40	10	60 ~ 70	38	170 ~ 180	1	360 ~ 370	1
-40 ~ -30	17	70 ~ 80	30	180 ~ 190	1	390 ~ 400	1
-30 ~ -20	34	80 ~ 90	14	190 ~ 200	3	550 ~ 560	1
-20 ~ -10	67	90 ~ 100	13	200 ~ 210	4		
-10 ~ 0	106	100 ~ 110	14	210 ~ 220	2		
0 ~ 10	141	110 ~ 120	3	220 ~ 230	2		

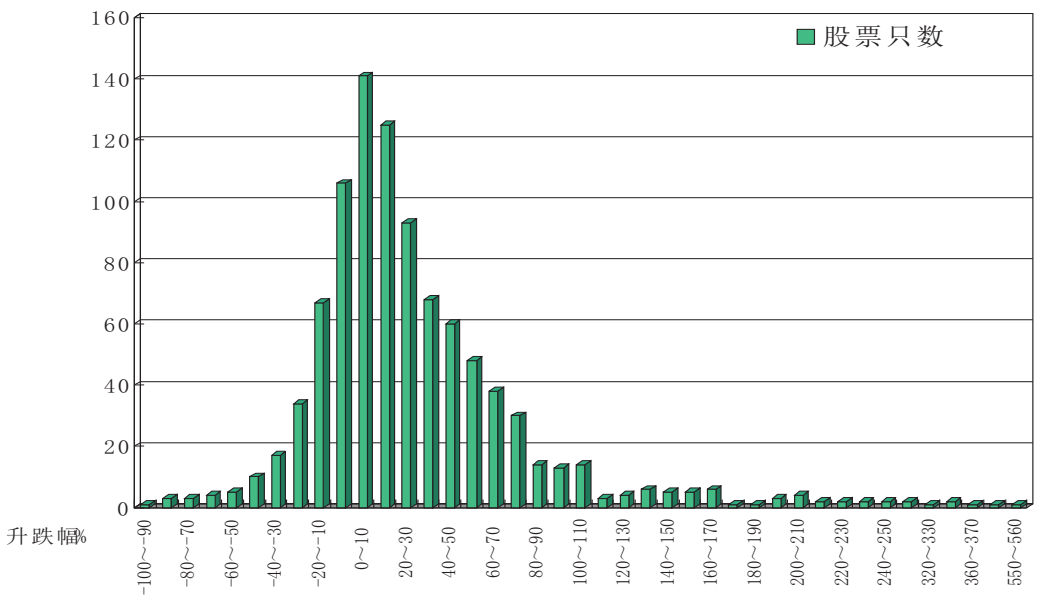

2019 年中小板股价变动分布

(2)各股升跌情况(二〇一九年)
PRICE CHANGE OF STOCKS, 2019

排名 Rank	代码 Code	股票名称 Stock	成交价格与成交日期(Price and Date) 开市 Open	日期 Date	最高 High	日期 Date	最低 Low	日期 Date	年收市 Close	日期 Date	比2018年收市价升跌幅% Change % vs. 2018 Close
1	002961	瑞达期货	6.68	09/05/2019	44.50	12/17/2019	6.68	09/05/2019	36.69	12/31/2019	558.7074
2	002552	宝鼎科技	5.21	01/02/2019	31.78	12/18/2019	5.12	01/02/2019	25.21	12/31/2019	392.3828
3	002351	漫步者	4.94	01/02/2019	31.41	12/18/2019	4.70	01/29/2019	22.50	12/31/2019	363.6427
4	002291	星期六	4.53	01/02/2019	19.67	12/31/2019	4.06	01/31/2019	19.67	12/31/2019	338.0846
5	002600	领益智造	2.51	01/02/2019	12.28	12/18/2019	2.38	01/04/2019	10.85	12/31/2019	334.0000
6	002967	广电计量	8.92	11/08/2019	34.90	12/26/2019	8.92	11/08/2019	31.73	12/31/2019	327.0525
7	002945	华林证券	4.34	01/17/2019	21.45	06/25/2019	4.34	01/17/2019	14.94	12/31/2019	313.8004
8	002869	金溢科技	15.85	01/02/2019	76.17	10/28/2019	14.25	01/31/2019	65.33	12/31/2019	313.7499
9	002947	恒铭达	22.46	02/01/2019	68.34	09/20/2019	22.46	02/01/2019	64.76	12/31/2019	247.8051
10	002458	益生股份	14.35	01/02/2019	54.78	03/13/2019	14.12	01/04/2019	28.35	12/31/2019	242.2526
11	002475	立讯精密	14.09	01/02/2019	37.80	12/17/2019	12.81	01/04/2019	36.50	12/31/2019	238.1967
12	002201	九鼎新材	6.34	01/02/2019	32.55	09/06/2019	5.83	02/01/2019	21.12	12/31/2019	233.6493
13	002969	嘉美包装	4.40	12/02/2019	15.33	12/18/2019	4.40	12/02/2019	11.92	12/31/2019	224.7956
14	002970	锐明技术	45.60	12/17/2019	127.59	12/31/2019	45.60	12/17/2019	122.59	12/31/2019	222.6053
15	002463	沪电股份	7.20	01/02/2019	29.60	09/24/2019	6.68	01/04/2019	22.21	12/31/2019	212.6935
16	002791	坚朗五金	9.95	01/02/2019	32.49	11/06/2019	9.51	01/02/2019	30.49	12/31/2019	211.3501
17	002714	牧原股份	28.71	01/02/2019	103.60	10/28/2019	28.12	01/02/2019	88.79	12/31/2019	209.0886
18	002100	天康生物	4.20	01/02/2019	15.66	11/05/2019	4.12	01/04/2019	12.78	12/31/2019	208.0751
19	002194	武汉凡谷	6.34	01/02/2019	27.16	09/17/2019	6.14	01/04/2019	19.35	12/31/2019	206.1758
20	002157	正邦科技	5.28	01/02/2019	24.67	04/25/2019	5.25	01/02/2019	16.20	12/31/2019	205.7738
21	002241	歌尔股份	6.89	01/02/2019	22.36	12/17/2019	6.56	01/29/2019	19.92	12/31/2019	193.0744
22	002568	百润股份	9.18	01/02/2019	29.25	11/04/2019	8.65	01/03/2019	26.27	12/31/2019	193.0371
23	002555	三七互娱	9.62	01/02/2019	28.20	12/25/2019	8.96	01/03/2019	26.93	12/31/2019	191.0245
24	002481	双塔食品	2.80	01/02/2019	10.30	09/03/2019	2.73	01/04/2019	7.94	12/31/2019	183.5714
25	002234	民和股份	11.48	01/02/2019	43.00	03/13/2019	11.15	01/04/2019	31.81	12/31/2019	177.8166
26	002045	国光电器	4.62	01/02/2019	14.70	12/09/2019	4.25	01/31/2019	12.19	12/31/2019	168.9259
27	002123	梦网集团	7.13	01/02/2019	24.26	11/20/2019	7.03	01/04/2019	19.13	12/31/2019	168.3029
28	002607	中公教育	7.25	01/02/2019	21.26	11/22/2019	7.02	01/11/2019	17.88	12/31/2019	166.4000
29	002733	雄韬股份	10.17	01/02/2019	36.50	04/18/2019	10.17	01/02/2019	26.88	12/31/2019	164.0079
30	002605	姚记科技	7.50	01/02/2019	21.18	12/26/2019	7.08	01/04/2019	19.45	12/31/2019	161.4783
31	002938	鹏鼎控股	17.62	01/02/2019	54.18	11/21/2019	16.21	01/04/2019	44.90	12/31/2019	161.4706
32	002036	联创电子	8.60	01/02/2019	19.55	12/16/2019	8.30	01/04/2019	17.01	12/31/2019	157.8265
33	002968	新大正	32.11	12/03/2019	78.20	12/13/2019	32.11	12/03/2019	68.97	12/31/2019	157.7354
34	002079	苏州固锝	4.70	01/02/2019	13.38	12/26/2019	4.67	01/02/2019	11.84	12/31/2019	154.6617
35	002565	顺灏股份	3.77	01/02/2019	23.77	04/18/2019	3.71	01/04/2019	6.40	12/31/2019	153.7687
36	002962	五方光电	17.27	09/17/2019	46.99	09/30/2019	17.27	09/17/2019	36.06	12/31/2019	150.5907
37	002850	科达利	18.32	01/02/2019	47.19	12/27/2019	18.02	01/02/2019	45.50	12/31/2019	149.1680
38	002353	杰瑞股份	15.01	01/02/2019	37.68	12/27/2019	14.70	01/04/2019	36.96	12/31/2019	147.8127
39	002729	好利来	20.60	01/02/2019	50.25	12/31/2019	18.60	01/31/2019	50.25	12/31/2019	144.4340
40	002395	双象股份	10.82	01/02/2019	28.35	12/17/2019	10.58	01/04/2019	25.80	12/31/2019	141.1247
41	002323	ST百特	1.38	12/04/2019	3.37	12/31/2019	1.38	12/04/2019	3.15	12/31/2019	140.4580
42	002057	中钢天源	5.85	01/02/2019	19.22	06/12/2019	5.71	01/02/2019	9.18	12/31/2019	137.9443
43	002371	北方华创	37.80	01/02/2019	95.00	12/25/2019	37.50	01/04/2019	88.00	12/31/2019	133.2248
44	002683	宏大爆破	8.36	01/02/2019	18.97	12/31/2019	7.80	01/04/2019	18.85	12/31/2019	132.3215
45	002156	通富微电	7.14	01/02/2019	18.35	12/18/2019	6.96	01/04/2019	16.45	12/31/2019	131.8010
46	002946	新乳业	6.54	01/25/2019	25.31	03/08/2019	6.54	01/25/2019	12.56	12/31/2019	131.3899
47	002793	东音股份	10.13	01/02/2019	23.60	09/16/2019	9.62	01/04/2019	13.50	12/31/2019	130.5510
48	002750	龙津药业	5.69	01/02/2019	23.52	04/12/2019	5.30	01/31/2019	12.87	12/31/2019	129.8214
49	002524	光正集团	4.58	01/02/2019	14.75	10/16/2019	4.15	01/31/2019	10.42	12/31/2019	127.0153
50	002063	远光软件	5.43	01/02/2019	12.95	12/26/2019	5.36	01/02/2019	12.05	12/31/2019	123.6738
51	002273	水晶光电	9.57	01/02/2019	18.33	12/16/2019	8.85	01/29/2019	16.16	12/31/2019	121.3393
52	002957	科瑞技术	18.12	07/26/2019	45.59	09/18/2019	18.12	07/26/2019	32.77	12/31/2019	117.0199
53	002916	深南电路	80.33	01/02/2019	169.57	11/15/2019	74.01	01/04/2019	142.10	12/31/2019	114.1476

(2)各股升跌情况(二〇一九年)(续)

PRICE CHANGE OF STOCKS, 2019 (Continued)

排名 Rank	代码 Code	股票名称 Stock	成交价格与成交日期(Price and Date) 开市 Open	日期 Date	最高 High	日期 Date	最低 Low	日期 Date	年收市 Close	日期 Date	比2018年收市价升跌幅% Change % vs. 2018 Close
54	002402	和而泰	6.22	01/02/2019	16.28	09/04/2019	6.15	01/02/2019	12.93	12/31/2019	110.0552
55	002949	华阳国际	12.61	02/26/2019	36.36	03/20/2019	12.61	02/26/2019	21.70	12/31/2019	108.9222
56	002387	维信诺	7.59	01/02/2019	18.17	09/26/2019	7.41	01/18/2019	15.90	12/31/2019	108.6614
57	002918	蒙娜丽莎	16.70	01/02/2019	28.87	04/04/2019	10.43	08/15/2019	20.02	12/31/2019	108.4450
58	002396	星网锐捷	17.28	01/02/2019	37.09	12/16/2019	16.50	01/04/2019	35.56	12/31/2019	107.5021
59	002271	东方雨虹	13.00	01/02/2019	26.35	12/31/2019	12.20	01/04/2019	26.31	12/31/2019	106.2631
60	002185	华天科技	4.08	01/02/2019	7.63	12/31/2019	3.81	01/04/2019	7.47	12/31/2019	106.0641
61	002675	东诚药业	7.94	01/02/2019	18.10	11/20/2019	7.71	01/03/2019	16.11	12/31/2019	105.6128
62	002384	东山精密	11.30	01/02/2019	24.45	12/18/2019	9.05	01/04/2019	23.15	12/31/2019	105.5631
63	002655	共达电声	6.62	01/02/2019	17.88	12/20/2019	5.85	01/31/2019	13.39	12/31/2019	105.0536
64	002080	中材科技	8.05	01/02/2019	15.27	03/20/2019	7.83	01/04/2019	12.40	12/31/2019	103.3525
65	002901	大博医疗	29.27	01/02/2019	71.00	11/21/2019	26.95	01/04/2019	59.09	12/31/2019	102.9868
66	002959	小熊电器	41.10	08/23/2019	87.80	09/24/2019	41.10	08/23/2019	69.40	12/31/2019	102.6277
67	002777	久远银海	23.44	01/02/2019	43.55	04/02/2019	21.96	01/02/2019	36.40	12/31/2019	102.3143
68	002131	利欧股份	1.47	01/02/2019	3.07	12/27/2019	1.27	01/31/2019	2.97	12/31/2019	102.0408
69	002876	三利谱	33.00	01/02/2019	56.50	12/26/2019	24.77	07/15/2019	48.80	12/31/2019	98.7135
70	002216	三全食品	7.29	01/02/2019	14.84	12/23/2019	6.70	01/11/2019	14.30	12/31/2019	97.0489
71	002261	拓维信息	4.26	01/02/2019	9.70	12/30/2019	3.82	01/31/2019	8.28	12/31/2019	96.2085
72	002119	康强电子	8.55	01/02/2019	21.78	05/30/2019	8.17	01/29/2019	12.77	12/31/2019	94.0686
73	002214	大立科技	5.51	01/02/2019	12.27	09/10/2019	5.47	01/02/2019	10.59	12/31/2019	93.5843
74	002274	华昌化工	5.09	01/02/2019	16.58	04/25/2019	5.01	01/03/2019	6.43	12/31/2019	93.0592
75	002821	凯莱英	67.86	01/02/2019	145.85	11/22/2019	63.50	01/04/2019	129.50	12/31/2019	91.7617
76	002822	中装建设	5.24	01/02/2019	10.76	10/30/2019	5.05	01/29/2019	9.89	12/31/2019	91.7604
77	002169	智光电气	3.58	01/02/2019	8.60	09/26/2019	3.55	01/02/2019	6.78	12/31/2019	91.4219
78	002953	日丰股份	12.62	05/09/2019	42.19	06/03/2019	12.62	05/09/2019	20.02	12/31/2019	91.2877
79	002017	东信和平	9.13	01/02/2019	22.67	03/08/2019	8.59	01/31/2019	14.91	12/31/2019	90.8327
80	002780	三夫户外	12.82	01/02/2019	29.00	04/17/2019	11.98	01/23/2019	18.49	12/31/2019	90.4357
81	002950	奥美医疗	13.24	03/11/2019	38.38	03/26/2019	13.24	03/11/2019	20.85	12/31/2019	90.1427
82	002798	帝欧家居	13.36	01/02/2019	28.99	04/03/2019	12.46	01/04/2019	25.05	12/31/2019	89.7849
83	002690	美亚光电	21.31	01/02/2019	41.91	12/16/2019	19.74	01/03/2019	39.10	12/31/2019	88.4416
84	002892	科力尔	26.80	01/02/2019	59.37	04/17/2019	24.27	11/13/2019	29.33	12/31/2019	87.8486
85	002705	新宝股份	9.20	01/02/2019	17.99	11/04/2019	8.68	01/02/2019	16.49	12/31/2019	86.2685
86	002965	祥鑫科技	23.87	10/25/2019	41.93	10/31/2019	23.87	10/25/2019	36.99	12/31/2019	85.9729
87	002783	凯龙股份	6.47	01/02/2019	23.10	04/22/2019	6.43	01/03/2019	11.76	12/31/2019	85.8073
88	002124	天邦股份	6.77	01/02/2019	23.47	04/25/2019	6.64	01/02/2019	12.55	12/31/2019	84.5588
89	002803	吉宏股份	14.97	01/02/2019	27.94	04/08/2019	13.90	01/18/2019	26.48	12/31/2019	83.2798
90	002429	兆驰股份	1.90	01/02/2019	3.84	12/17/2019	1.85	01/04/2019	3.48	12/31/2019	83.1579
91	002467	二六三	5.09	01/02/2019	12.91	04/29/2019	4.62	01/31/2019	5.39	12/31/2019	82.6297
92	002557	洽洽食品	19.04	01/02/2019	36.44	11/21/2019	18.00	01/02/2019	33.97	12/31/2019	82.4286
93	002436	兴森科技	4.51	01/02/2019	9.30	09/24/2019	3.92	01/30/2019	8.14	12/31/2019	81.9908
94	002250	联化科技	9.38	01/02/2019	17.14	12/31/2019	8.55	01/03/2019	17.13	12/31/2019	81.9822
95	002050	三花智控	12.68	01/02/2019	17.98	04/18/2019	9.63	06/06/2019	17.33	12/31/2019	80.4735
96	002698	博实股份	8.96	01/02/2019	14.89	05/15/2019	7.94	06/10/2019	10.52	12/31/2019	79.2918
97	002330	得利斯	4.31	01/02/2019	11.28	11/14/2019	4.00	01/31/2019	7.74	12/31/2019	79.1667
98	002041	登海种业	5.39	01/02/2019	12.65	06/14/2019	5.03	01/31/2019	9.63	12/31/2019	78.6642
99	002951	金时科技	11.93	03/15/2019	38.63	04/08/2019	11.93	03/15/2019	17.30	12/31/2019	77.5782
100	002324	普利特	9.85	01/02/2019	14.32	10/28/2019	9.48	05/22/2019	13.42	12/31/2019	77.4934
101	002801	微光股份	21.44	01/02/2019	37.50	12/31/2019	19.65	01/29/2019	37.16	12/31/2019	77.0921
102	002142	宁波银行	16.22	01/02/2019	29.19	11/06/2019	15.93	01/02/2019	28.15	12/31/2019	76.5919
103	002920	德赛西威	17.35	01/02/2019	34.18	04/04/2019	16.96	01/04/2019	30.33	12/31/2019	76.2646
104	002846	英联股份	10.73	01/02/2019	20.10	12/27/2019	9.60	01/31/2019	18.80	12/31/2019	76.2318
105	002049	紫光国微	29.11	01/02/2019	60.94	09/05/2019	28.30	01/04/2019	50.84	12/31/2019	76.1743
106	002530	金财互联	6.50	01/02/2019	15.77	04/04/2019	5.41	01/31/2019	11.57	12/31/2019	75.5690

(2)各股升跌情况(二〇一九年)(续)

PRICE CHANGE OF STOCKS, 2019 (Continued)

排名 Rank	代码 Code	股票名称 Stock	成交价格与成交日期(Price and Date) 开市 Open	日期 Date	最高 High	日期 Date	最低 Low	日期 Date	年收市 Close	日期 Date	比2018年收市价升跌幅% Change % vs. 2018 Close
107	002810	山东赫达	17.77	01/02/2019	29.30	04/29/2019	12.68	08/15/2019	19.40	12/31/2019	75.5139
108	002292	奥飞娱乐	5.70	01/02/2019	10.19	03/20/2019	4.94	01/31/2019	9.93	12/31/2019	75.4417
109	002058	威尔泰	13.03	01/02/2019	22.90	12/25/2019	10.08	01/31/2019	22.54	12/31/2019	75.4055
110	002861	瀛通通讯	18.55	01/02/2019	43.99	11/13/2019	18.22	01/04/2019	32.22	12/31/2019	75.3580
111	002078	太阳纸业	5.73	01/02/2019	10.05	12/30/2019	5.41	01/04/2019	9.84	12/31/2019	75.2472
112	002812	恩捷股份	49.01	01/02/2019	70.00	03/19/2019	29.32	07/09/2019	50.50	12/31/2019	75.0244
113	002161	远望谷	5.45	01/02/2019	10.48	12/18/2019	4.91	01/31/2019	9.48	12/31/2019	74.9077
114	002236	大华股份	11.55	01/02/2019	20.18	12/31/2019	11.00	01/04/2019	19.88	12/31/2019	74.4763
115	002152	广电运通	5.65	01/02/2019	10.04	10/29/2019	5.25	01/31/2019	9.61	12/31/2019	74.4205
116	002972	科安达	13.79	12/27/2019	20.03	12/31/2019	13.79	12/27/2019	20.03	12/31/2019	74.3255
117	002653	海思科	11.60	01/02/2019	25.85	11/12/2019	9.43	01/31/2019	20.36	12/31/2019	73.9498
118	002746	仙坛股份	13.78	01/02/2019	32.31	03/13/2019	13.62	01/04/2019	15.57	12/31/2019	73.7504
119	002177	御银股份	3.20	01/02/2019	8.58	04/08/2019	2.92	01/31/2019	5.51	12/31/2019	73.2704
120	002508	老板电器	20.18	01/02/2019	35.00	04/02/2019	19.38	01/04/2019	33.81	12/31/2019	72.5627
121	002626	金达威	12.05	01/02/2019	20.39	12/25/2019	11.26	01/31/2019	19.50	12/31/2019	72.1900
122	002405	四维图新	14.15	01/02/2019	30.18	04/17/2019	13.15	08/09/2019	16.10	12/31/2019	71.2996
123	002835	同为股份	7.15	01/02/2019	16.28	10/16/2019	6.39	01/31/2019	12.23	12/31/2019	71.2885
124	002212	南洋股份	11.15	01/02/2019	21.75	12/17/2019	10.83	01/02/2019	19.01	12/31/2019	70.9532
125	002428	云南锗业	5.03	01/02/2019	10.40	09/20/2019	4.98	01/02/2019	8.51	12/31/2019	70.2000
126	002648	卫星石化	9.75	01/02/2019	22.85	04/19/2019	9.13	01/04/2019	16.35	12/31/2019	69.9413
127	002456	欧菲光	9.22	01/02/2019	18.12	12/18/2019	7.53	07/22/2019	15.60	12/31/2019	69.7497
128	002847	盐津铺子	21.55	01/02/2019	43.47	10/18/2019	20.02	01/04/2019	36.10	12/31/2019	69.1020
129	002368	太极股份	23.45	01/02/2019	43.68	12/18/2019	22.19	01/14/2019	38.92	12/31/2019	68.9993
130	002138	顺络电子	13.97	01/02/2019	26.40	12/18/2019	13.45	01/04/2019	23.10	12/31/2019	68.6479
131	002409	雅克科技	14.00	01/02/2019	25.18	12/26/2019	13.01	01/04/2019	23.20	12/31/2019	68.1711
132	002237	恒邦股份	8.32	01/02/2019	19.28	07/05/2019	7.67	01/29/2019	14.04	12/31/2019	67.5418
133	002235	安妮股份	5.27	01/02/2019	12.59	04/10/2019	4.64	01/31/2019	8.61	12/31/2019	67.1845
134	002242	九阳股份	16.00	01/02/2019	26.24	11/06/2019	14.91	01/04/2019	25.16	12/31/2019	67.1779
135	002315	焦点科技	11.87	01/02/2019	21.82	11/07/2019	11.26	01/31/2019	19.12	12/31/2019	67.0924
136	002084	海鸥住工	3.92	01/02/2019	7.47	11/06/2019	3.85	01/04/2019	6.49	12/31/2019	66.8380
137	002800	天顺股份	16.57	01/02/2019	42.50	10/15/2019	15.40	01/31/2019	27.60	12/31/2019	66.7377
138	002958	青农商行	4.75	03/26/2019	10.97	04/04/2019	4.75	03/26/2019	6.47	12/31/2019	66.6472
139	002695	煌上煌	9.94	01/02/2019	17.48	10/23/2019	9.70	01/29/2019	16.40	12/31/2019	65.9677
140	002289	*ST宇顺	4.93	01/02/2019	8.79	03/08/2019	4.90	01/02/2019	8.07	12/31/2019	65.7084
141	002276	万马股份	5.05	01/02/2019	8.52	12/30/2019	4.87	08/06/2019	8.31	12/31/2019	65.4773
142	002111	威海广泰	9.81	01/02/2019	16.54	09/24/2019	9.70	01/02/2019	15.64	12/31/2019	65.0283
143	002439	启明星辰	20.50	01/02/2019	36.27	09/09/2019	20.10	01/02/2019	33.80	12/31/2019	64.6709
144	002461	珠江啤酒	4.39	01/02/2019	8.40	04/08/2019	4.36	01/02/2019	7.14	12/31/2019	64.6556
145	002410	广联达	20.91	01/02/2019	39.09	09/05/2019	20.12	01/04/2019	33.98	12/31/2019	64.4633
146	002129	中环股份	7.34	01/02/2019	13.72	09/24/2019	6.90	01/08/2019	11.81	12/31/2019	63.8387
147	002579	中京电子	8.68	01/02/2019	15.12	12/27/2019	8.30	01/31/2019	13.92	12/31/2019	63.6991
148	002479	富春环保	4.36	01/02/2019	9.05	11/06/2019	4.16	01/31/2019	7.01	12/31/2019	63.4474
149	002587	奥拓电子	4.83	01/02/2019	8.67	12/18/2019	4.65	01/29/2019	7.80	12/31/2019	63.3496
150	002189	中光学	12.60	01/02/2019	29.88	04/02/2019	11.22	01/29/2019	20.28	12/31/2019	63.3210
151	002487	大金重工	3.39	01/02/2019	6.93	10/10/2019	3.30	01/04/2019	5.44	12/31/2019	63.2611
152	002373	千方科技	11.17	01/02/2019	23.06	04/03/2019	10.86	01/04/2019	18.04	12/31/2019	62.6969
153	002332	仙琚制药	6.14	01/02/2019	11.65	11/28/2019	5.74	01/04/2019	9.87	12/31/2019	62.4448
154	002007	华兰生物	32.60	01/02/2019	46.93	04/10/2019	26.99	06/17/2019	35.15	12/31/2019	62.3001
155	002099	海翔药业	4.56	01/02/2019	11.76	04/11/2019	4.28	01/03/2019	7.12	12/31/2019	62.2219
156	002489	浙江永强	2.64	01/02/2019	4.47	12/06/2019	2.56	01/04/2019	4.19	12/31/2019	61.4644
157	002385	大北农	3.22	01/02/2019	8.22	04/23/2019	3.09	01/07/2019	4.98	12/31/2019	61.4508
158	002870	香山股份	14.67	01/02/2019	31.83	02/27/2019	14.14	01/31/2019	23.45	12/31/2019	61.2690
159	002627	宜昌交运	6.40	01/02/2019	10.59	12/26/2019	6.00	02/01/2019	10.07	12/31/2019	60.8777

(2)各股升跌情况(二〇一九年)(续)

PRICE CHANGE OF STOCKS, 2019 (Continued)

排名 Rank	代码 Code	股票名称 Stock	成交价格与成交日期(Price and Date) 开市 Open	日期 Date	最高 High	日期 Date	最低 Low	日期 Date	年收市 Close	日期 Date	比2018年收市价升跌幅% Change % vs. 2018 Close
160	002001	新和成	15.01	01/02/2019	24.20	08/30/2019	13.70	01/04/2019	23.26	12/31/2019	60.4253
161	002756	永兴材料	11.93	01/02/2019	18.80	12/30/2019	11.82	01/02/2019	17.95	12/31/2019	60.0581
162	002639	雪人股份	5.35	01/02/2019	16.68	04/18/2019	5.25	01/04/2019	8.52	12/31/2019	60.0517
163	002171	楚江新材	4.67	01/02/2019	7.65	12/18/2019	4.54	01/31/2019	7.41	12/31/2019	60.0432
164	002460	赣锋锂业	22.12	01/02/2019	36.18	12/26/2019	19.21	01/31/2019	34.83	12/31/2019	59.8976
165	002624	完美世界	27.84	01/02/2019	46.89	12/27/2019	22.60	06/06/2019	44.14	12/31/2019	59.6796
166	002567	唐人神	5.67	01/02/2019	18.82	04/25/2019	5.56	01/04/2019	8.96	12/31/2019	59.3929
167	002106	莱宝高科	6.10	01/02/2019	10.34	12/18/2019	6.07	01/02/2019	9.51	12/31/2019	59.1535
168	002134	天津普林	5.90	01/02/2019	14.19	09/11/2019	5.50	01/31/2019	9.39	12/31/2019	59.1525
169	002609	捷顺科技	5.58	01/02/2019	10.58	08/19/2019	5.28	01/31/2019	8.59	12/31/2019	58.1185
170	002819	东方中科	20.90	01/02/2019	38.88	09/23/2019	16.62	07/08/2019	25.36	12/31/2019	58.0503
171	002645	华宏科技	7.15	01/02/2019	12.46	07/16/2019	6.47	06/17/2019	8.48	12/31/2019	56.9646
172	002311	海大集团	23.16	01/02/2019	37.20	12/31/2019	22.11	01/04/2019	36.00	12/31/2019	56.9112
173	002912	中新赛克	78.00	01/02/2019	135.50	12/19/2019	72.53	01/04/2019	126.00	12/31/2019	56.6298
174	002796	世嘉科技	34.98	01/02/2019	53.68	03/22/2019	30.25	04/12/2019	36.00	12/31/2019	56.5217
175	002077	大港股份	3.87	01/02/2019	10.84	05/17/2019	3.52	01/31/2019	5.95	12/31/2019	56.1680
176	002296	辉煌科技	5.10	01/02/2019	8.80	12/18/2019	5.02	01/04/2019	7.96	12/31/2019	56.0784
177	002181	粤传媒	3.63	01/02/2019	7.50	03/21/2019	3.44	01/04/2019	5.62	12/31/2019	56.0239
178	002960	青鸟消防	20.81	08/09/2019	40.22	08/16/2019	20.81	08/09/2019	27.01	12/31/2019	55.7670
179	002317	众生药业	8.46	01/02/2019	13.19	12/31/2019	7.74	01/31/2019	12.70	12/31/2019	55.7171
180	002547	春兴精工	5.21	01/02/2019	15.37	04/25/2019	5.15	01/02/2019	8.22	12/31/2019	55.3875
181	002035	华帝股份	8.88	01/02/2019	16.48	04/04/2019	8.27	01/04/2019	13.42	12/31/2019	55.3061
182	002326	永太科技	6.99	01/02/2019	11.10	04/08/2019	6.89	01/04/2019	9.90	12/31/2019	55.2932
183	002014	永新股份	6.55	01/02/2019	9.74	12/31/2019	6.39	01/02/2019	9.72	12/31/2019	54.8883
184	002166	莱茵生物	6.16	01/02/2019	12.74	04/22/2019	5.98	01/04/2019	8.10	12/31/2019	54.6779
185	002952	亚世光电	37.37	03/28/2019	79.93	04/09/2019	29.68	11/12/2019	31.70	12/31/2019	54.6236
186	002855	捷荣技术	8.56	01/02/2019	15.98	12/18/2019	7.98	01/31/2019	13.15	12/31/2019	53.9198
187	002709	天赐材料	21.66	01/02/2019	36.36	03/25/2019	15.50	07/16/2019	20.70	12/31/2019	53.4628
188	002498	汉缆股份	1.99	01/02/2019	4.15	04/22/2019	1.97	01/02/2019	3.01	12/31/2019	53.3644
189	002318	久立特材	6.32	01/02/2019	9.59	12/30/2019	6.31	01/02/2019	9.38	12/31/2019	53.1529
190	002019	亿帆医药	10.66	01/02/2019	17.09	04/22/2019	8.68	01/31/2019	16.25	12/31/2019	53.0188
191	002797	第一创业	5.42	01/02/2019	9.14	03/07/2019	5.32	01/02/2019	8.28	12/31/2019	53.0047
192	002643	万润股份	10.05	01/02/2019	15.57	12/30/2019	9.22	01/04/2019	15.19	12/31/2019	52.8114
193	002367	康力电梯	5.57	01/02/2019	10.44	03/13/2019	5.18	01/04/2019	7.95	12/31/2019	52.6077
194	002130	沃尔核材	3.25	01/02/2019	6.86	04/03/2019	3.19	01/02/2019	4.94	12/31/2019	52.4691
195	002681	奋达科技	3.66	01/02/2019	6.99	12/18/2019	3.46	01/31/2019	5.58	12/31/2019	52.4590
196	002541	鸿路钢构	7.04	01/02/2019	11.09	12/24/2019	6.76	01/04/2019	10.59	12/31/2019	52.3882
197	002674	兴业科技	7.45	01/02/2019	19.09	04/22/2019	7.43	01/02/2019	11.06	12/31/2019	51.9631
198	002841	视源股份	57.15	01/02/2019	96.66	10/25/2019	54.52	01/04/2019	85.70	12/31/2019	51.7376
199	002736	国信证券	8.37	01/02/2019	15.13	03/12/2019	8.25	01/02/2019	12.55	12/31/2019	51.4067
200	002056	横店东磁	5.56	01/02/2019	9.52	06/12/2019	5.38	01/04/2019	8.20	12/31/2019	51.2878
201	002179	中航光电	34.10	01/02/2019	45.80	03/13/2019	30.76	06/06/2019	39.06	12/31/2019	51.1840
202	002043	兔宝宝	5.07	01/02/2019	7.74	04/01/2019	4.95	01/04/2019	7.35	12/31/2019	51.1341
203	002518	科士达	7.21	01/02/2019	14.37	04/02/2019	6.97	01/04/2019	10.67	12/31/2019	50.9236
204	002299	圣农发展	16.60	01/02/2019	35.73	03/13/2019	16.13	01/04/2019	24.08	12/31/2019	50.8328
205	002065	东华软件	7.00	01/02/2019	11.47	12/16/2019	6.16	08/15/2019	10.32	12/31/2019	50.7221
206	002153	石基信息	26.00	01/02/2019	44.20	09/24/2019	24.62	01/04/2019	39.00	12/31/2019	50.6880
207	002799	环球印务	12.12	01/02/2019	20.50	11/05/2019	10.88	01/29/2019	18.08	12/31/2019	50.6186
208	002048	宁波华翔	10.57	01/02/2019	16.95	12/27/2019	9.37	08/08/2019	15.46	12/31/2019	50.2531
209	002182	云海金属	6.25	01/02/2019	10.10	08/20/2019	6.08	01/02/2019	9.25	12/31/2019	50.2323
210	002785	万里石	10.15	01/02/2019	17.49	12/06/2019	8.06	01/03/2019	14.33	12/31/2019	50.0453
211	002064	华峰氨纶	4.20	01/02/2019	6.53	04/11/2019	4.15	01/02/2019	6.25	12/31/2019	50.0058
212	002881	美格智能	17.99	01/02/2019	45.30	08/20/2019	15.76	01/31/2019	26.66	12/31/2019	49.9084

(2)各股升跌情况(二〇一九年)(续)

PRICE CHANGE OF STOCKS, 2019 (Continued)

排名 Rank	代码 Code	股票名称 Stock	成交价格与成交日期(Price and Date) 开市 Open	日期 Date	最高 High	日期 Date	最低 Low	日期 Date	年收市 Close	日期 Date	比2018年收市价升跌幅% Change % vs. 2018 Close
213	002758	华通医药	7.16	01/02/2019	15.32	04/23/2019	6.91	01/29/2019	10.65	12/31/2019	49.8859
214	002637	赞宇科技	7.16	01/02/2019	10.74	12/31/2019	6.56	08/06/2019	10.55	12/31/2019	49.8286
215	002913	奥士康	39.69	01/02/2019	66.36	11/07/2019	38.49	01/04/2019	59.19	12/31/2019	49.7123
216	002191	劲嘉股份	7.82	01/02/2019	16.86	04/02/2019	7.72	01/02/2019	11.41	12/31/2019	49.5787
217	002956	西麦食品	43.99	06/19/2019	72.18	07/03/2019	43.99	06/19/2019	54.69	12/31/2019	49.1817
218	002496	辉丰股份	1.95	01/02/2019	4.93	04/11/2019	1.95	01/02/2019	2.86	12/31/2019	48.9583
219	002534	杭锅股份	5.40	01/02/2019	8.50	11/20/2019	5.24	01/03/2019	7.72	12/31/2019	48.8873
220	002511	中顺洁柔	8.50	01/02/2019	15.29	08/13/2019	7.53	01/29/2019	12.66	12/31/2019	48.8642
221	002032	苏泊尔	53.00	01/02/2019	82.59	04/19/2019	47.41	01/04/2019	76.78	12/31/2019	48.8233
222	002697	红旗连锁	5.14	01/02/2019	8.96	10/21/2019	4.99	01/03/2019	7.55	12/31/2019	48.4144
223	002660	茂硕电源	5.97	01/02/2019	11.26	09/24/2019	4.75	02/01/2019	8.77	12/31/2019	48.3926
224	002105	信隆健康	3.96	01/02/2019	6.26	04/18/2019	3.80	01/31/2019	5.90	12/31/2019	48.2412
225	002635	安洁科技	11.38	01/02/2019	18.36	12/18/2019	10.17	01/31/2019	16.67	12/31/2019	48.2378
226	002301	齐心集团	8.48	01/02/2019	13.56	11/06/2019	7.84	01/24/2019	12.16	12/31/2019	47.9973
227	002657	中科金财	12.60	01/02/2019	23.88	04/09/2019	11.81	01/31/2019	18.54	12/31/2019	47.6115
228	002140	东华科技	5.88	01/02/2019	13.27	04/26/2019	5.63	01/04/2019	7.02	12/31/2019	47.5539
229	002688	金河生物	4.46	01/02/2019	7.16	11/06/2019	4.32	01/31/2019	6.29	12/31/2019	47.3727
230	002902	铭普光磁	23.66	01/02/2019	43.44	06/05/2019	18.31	01/31/2019	23.20	12/31/2019	47.2602
231	002851	麦格米特	21.20	01/02/2019	39.60	04/02/2019	17.30	06/06/2019	20.72	12/31/2019	47.2249
232	002831	裕同科技	39.54	01/02/2019	62.87	03/25/2019	16.60	06/10/2019	26.55	12/31/2019	47.0281
233	002434	万里扬	6.59	01/02/2019	9.63	12/20/2019	5.50	01/29/2019	9.48	12/31/2019	46.9816
234	002149	西部材料	5.34	01/02/2019	11.98	04/09/2019	5.25	01/02/2019	7.72	12/31/2019	46.9767
235	002678	珠江钢琴	5.78	01/02/2019	9.27	11/13/2019	5.44	01/31/2019	8.33	12/31/2019	46.8182
236	002414	高德红外	21.88	01/02/2019	29.45	03/12/2019	15.08	05/08/2019	21.00	12/31/2019	46.3919
237	002150	通润装备	6.23	01/02/2019	8.86	04/04/2019	4.87	08/06/2019	6.84	12/31/2019	46.3545
238	002002	鸿达兴业	2.88	01/02/2019	7.51	04/23/2019	2.88	01/02/2019	4.16	12/31/2019	46.2388
239	002430	杭氧股份	9.27	01/02/2019	15.30	04/17/2019	8.88	01/04/2019	13.46	12/31/2019	46.0436
240	002623	亚玛顿	15.24	01/02/2019	25.94	12/27/2019	12.76	11/15/2019	22.30	12/31/2019	45.5614
241	002735	王子新材	21.55	01/02/2019	32.80	04/01/2019	13.05	06/10/2019	18.25	12/31/2019	45.4157
242	002012	凯恩股份	3.94	01/02/2019	7.65	04/15/2019	3.24	01/31/2019	5.69	12/31/2019	45.1531
243	002127	南极电商	7.48	01/02/2019	13.18	05/13/2019	7.11	01/04/2019	10.91	12/31/2019	45.0798
244	002963	豪尔赛	28.39	10/28/2019	45.35	10/31/2019	28.39	10/28/2019	34.28	12/31/2019	44.8859
245	002597	金禾实业	15.96	01/02/2019	24.59	04/09/2019	14.32	01/04/2019	22.61	12/31/2019	44.8030
246	002120	韵达股份	30.30	01/02/2019	41.17	03/05/2019	28.55	12/03/2019	33.30	12/31/2019	44.6576
247	003816	中国广核	2.99	08/26/2019	5.25	08/30/2019	2.99	08/26/2019	3.60	12/31/2019	44.5783
248	002528	英飞拓	3.68	01/02/2019	6.55	11/21/2019	3.40	01/31/2019	5.26	12/31/2019	44.5055
249	002268	卫士通	17.89	01/02/2019	35.55	04/04/2019	17.85	01/02/2019	25.79	12/31/2019	44.4646
250	002139	拓邦股份	3.94	01/02/2019	7.02	04/22/2019	3.81	01/04/2019	5.56	12/31/2019	44.3605
251	002320	海峡股份	13.62	01/02/2019	18.08	03/18/2019	7.43	08/15/2019	12.80	12/31/2019	44.3286
252	002641	永高股份	3.24	01/02/2019	5.23	11/08/2019	3.19	01/02/2019	4.67	12/31/2019	44.2699
253	002180	纳思达	23.00	01/02/2019	36.19	12/16/2019	20.54	07/09/2019	32.92	12/31/2019	44.1772
254	002816	和科达	14.99	01/02/2019	24.23	03/20/2019	14.66	01/04/2019	21.60	12/31/2019	44.1747
255	002638	勤上股份	2.59	01/02/2019	3.88	12/20/2019	2.11	01/31/2019	3.69	12/31/2019	43.5798
256	002531	天顺风能	4.48	01/02/2019	7.86	09/10/2019	4.26	01/04/2019	6.32	12/31/2019	43.4498
257	002118	紫鑫药业	4.35	01/02/2019	16.56	04/18/2019	4.20	01/04/2019	6.24	12/31/2019	43.1193
258	002476	宝莫股份	4.50	01/02/2019	7.61	09/17/2019	4.08	01/31/2019	6.38	12/31/2019	43.0493
259	002634	棒杰股份	4.94	01/02/2019	10.28	11/27/2019	3.99	02/11/2019	7.04	12/31/2019	42.5101
260	002773	康弘药业	34.23	01/02/2019	58.30	04/23/2019	29.24	07/22/2019	36.97	12/31/2019	41.9096
261	002939	长城证券	9.94	01/02/2019	18.45	07/02/2019	9.50	01/31/2019	13.86	12/31/2019	41.6966
262	002042	华孚时尚	5.45	01/02/2019	8.15	04/08/2019	5.28	01/04/2019	7.34	12/31/2019	41.6398
263	002438	江苏神通	5.72	01/02/2019	9.28	11/20/2019	5.55	01/04/2019	8.09	12/31/2019	41.5678
264	002891	中宠股份	33.09	01/02/2019	42.80	03/12/2019	16.00	08/09/2019	27.48	12/31/2019	41.5608
265	002706	良信电器	6.13	01/02/2019	8.82	12/20/2019	5.33	06/10/2019	8.40	12/31/2019	41.2840

(2)各股升跌情况(二〇一九年)(续)

PRICE CHANGE OF STOCKS, 2019 (Continued)

排名 Rank	代码 Code	股票名称 Stock	成交价格与成交日期(Price and Date) 开市 Open	日期 Date	最高 High	日期 Date	最低 Low	日期 Date	年收市 Close	日期 Date	比2018年收市价升跌幅% Change % vs. 2018 Close
266	002028	思源电气	9.87	01/02/2019	15.18	03/12/2019	9.25	08/06/2019	13.77	12/31/2019	40.9301
267	002500	山西证券	5.94	01/02/2019	10.46	04/03/2019	5.88	01/02/2019	8.29	12/31/2019	40.9201
268	002712	思美传媒	6.03	01/02/2019	10.28	03/28/2019	5.33	01/31/2019	8.39	12/31/2019	40.7376
269	002465	海格通信	7.97	01/02/2019	11.49	12/19/2019	7.59	01/31/2019	10.83	12/31/2019	40.5550
270	002164	宁波东力	2.71	01/02/2019	6.69	05/20/2019	2.60	01/29/2019	3.79	12/31/2019	40.3704
271	002230	科大讯飞	24.63	01/02/2019	40.77	03/08/2019	24.61	01/02/2019	34.48	12/31/2019	40.3387
272	002724	海洋王	5.26	01/02/2019	8.11	11/07/2019	5.14	01/04/2019	7.14	12/31/2019	39.3552
273	002654	万润科技	3.96	01/02/2019	5.81	12/30/2019	3.66	01/31/2019	5.50	12/31/2019	39.2405
274	002890	弘宇股份	18.51	01/02/2019	26.50	12/30/2019	16.22	01/31/2019	25.68	12/31/2019	39.1870
275	002685	华东重机	4.92	01/02/2019	7.60	12/23/2019	4.79	01/04/2019	6.78	12/31/2019	39.0309
276	002734	利民股份	10.11	01/02/2019	17.60	04/08/2019	9.44	01/31/2019	13.84	12/31/2019	38.6474
277	002677	浙江美大	9.97	01/02/2019	15.84	04/02/2019	9.83	01/04/2019	13.36	12/31/2019	38.4752
278	002452	长高集团	3.46	01/02/2019	5.63	03/13/2019	3.35	01/04/2019	4.78	12/31/2019	38.1503
279	002886	沃特股份	17.49	01/02/2019	28.51	10/14/2019	13.89	01/31/2019	24.00	12/31/2019	38.0643
280	002474	榕基软件	6.26	01/02/2019	11.52	04/22/2019	6.20	01/02/2019	8.55	12/31/2019	38.0632
281	002339	积成电子	6.12	01/02/2019	10.80	03/13/2019	5.86	08/13/2019	6.44	12/31/2019	37.8513
282	002192	融捷股份	18.30	01/02/2019	34.46	03/26/2019	15.08	08/06/2019	25.14	12/31/2019	37.8289
283	002300	太阳电缆	5.47	01/02/2019	10.97	03/28/2019	5.37	01/02/2019	6.66	12/31/2019	37.5781
284	002117	东港股份	14.04	01/02/2019	22.92	04/04/2019	9.55	08/15/2019	12.45	12/31/2019	37.2700
285	002786	银宝山新	6.09	01/02/2019	13.56	09/27/2019	5.95	01/04/2019	8.33	12/31/2019	37.1584
286	002649	博彦科技	7.38	01/02/2019	11.65	04/15/2019	7.12	01/30/2019	9.92	12/31/2019	36.5977
287	002145	中核钛白	3.22	01/02/2019	5.54	04/08/2019	3.17	01/04/2019	4.37	12/31/2019	36.3715
288	002842	翔鹭钨业	15.12	01/02/2019	25.33	05/31/2019	10.95	12/02/2019	12.82	12/31/2019	36.3055
289	002034	旺能环境	11.04	01/02/2019	20.73	04/10/2019	10.67	01/04/2019	14.81	12/31/2019	36.2895
290	002617	露笑科技	4.01	01/02/2019	7.93	04/17/2019	3.07	01/30/2019	5.42	12/31/2019	36.1809
291	002398	垒知集团	4.52	01/02/2019	7.88	04/11/2019	4.41	01/04/2019	6.04	12/31/2019	36.0828
292	002322	理工环科	9.07	01/02/2019	18.88	04/09/2019	8.35	01/04/2019	11.85	12/31/2019	35.7674
293	002866	传艺科技	10.47	01/02/2019	15.50	04/25/2019	9.31	01/31/2019	14.09	12/31/2019	35.7372
294	002948	青岛银行	5.42	01/16/2019	9.11	03/07/2019	5.42	01/16/2019	5.94	12/31/2019	35.6011
295	002728	特一药业	13.13	01/02/2019	18.67	04/10/2019	12.64	01/03/2019	17.08	12/31/2019	35.4192
296	002329	皇氏集团	3.27	01/02/2019	5.27	07/01/2019	3.05	01/30/2019	4.40	12/31/2019	35.3846
297	002591	恒大高新	6.83	01/02/2019	10.41	06/27/2019	6.04	01/29/2019	9.16	12/31/2019	34.7059
298	002380	科远智慧	10.55	01/02/2019	17.76	04/11/2019	10.12	01/04/2019	13.98	12/31/2019	34.6561
299	002312	三泰控股	3.13	01/02/2019	4.75	04/23/2019	3.01	01/29/2019	4.21	12/31/2019	34.5048
300	002473	圣莱达	6.58	01/02/2019	13.21	03/22/2019	6.35	01/04/2019	8.85	12/31/2019	34.4985
301	002416	爱施德	5.95	01/02/2019	9.24	12/19/2019	4.86	02/01/2019	7.61	12/31/2019	34.3056
302	002343	慈文传媒	9.04	01/02/2019	12.71	12/17/2019	6.61	08/15/2019	12.11	12/31/2019	34.2572
303	002202	金风科技	9.98	01/02/2019	16.20	03/12/2019	9.01	01/03/2019	11.95	12/31/2019	34.1745
304	002190	*ST集成	16.12	01/02/2019	22.60	03/05/2019	14.44	01/31/2019	21.64	12/31/2019	34.0768
305	002211	宏达新材	4.78	01/02/2019	8.29	04/24/2019	4.33	01/31/2019	6.29	12/31/2019	33.8298
306	002664	长鹰信质	12.45	01/02/2019	18.40	09/16/2019	10.51	01/31/2019	16.34	12/31/2019	33.7359
307	002213	特尔佳	9.64	01/02/2019	13.10	12/23/2019	6.82	06/17/2019	12.45	12/31/2019	33.7272
308	002832	比音勒芬	33.40	01/02/2019	50.99	04/03/2019	23.41	11/29/2019	25.97	12/31/2019	33.6269
309	002459	晶澳科技	8.50	01/02/2019	14.71	09/18/2019	8.03	01/04/2019	11.18	12/31/2019	33.5723
310	002559	亚威股份	6.58	01/02/2019	9.88	05/10/2019	4.89	11/15/2019	5.69	12/31/2019	33.5537
311	002233	塔牌集团	10.14	01/02/2019	13.79	04/09/2019	9.48	09/26/2019	12.60	12/31/2019	33.5107
312	002771	真视通	11.07	01/02/2019	19.50	03/07/2019	9.23	08/06/2019	11.27	12/31/2019	33.4318
313	002747	埃斯顿	8.66	01/02/2019	12.37	03/12/2019	7.75	01/31/2019	11.26	12/31/2019	33.3294
314	002926	华西证券	8.37	01/02/2019	13.51	03/07/2019	7.89	02/11/2019	11.01	12/31/2019	32.6063
315	002167	东方锆业	5.29	01/02/2019	9.50	04/16/2019	5.15	01/02/2019	7.00	12/31/2019	32.5758
316	002008	大族激光	30.54	01/02/2019	46.89	04/02/2019	23.61	08/06/2019	40.00	12/31/2019	32.5599
317	002548	金新农	6.67	01/02/2019	16.30	04/23/2019	6.28	01/29/2019	8.86	12/31/2019	32.4365
318	002727	一心堂	17.83	01/02/2019	31.88	05/17/2019	16.53	01/04/2019	23.26	12/31/2019	32.3423

(2)各股升跌情况(二〇一九年)(续)

PRICE CHANGE OF STOCKS, 2019 (Continued)

排名 Rank	代码 Code	股票名称 Stock	成交价格与成交日期(Price and Date) 开市 Open	日期 Date	最高 High	日期 Date	最低 Low	日期 Date	年收市 Close	日期 Date	比2018年收市价升跌幅% Change % vs. 2018 Close
319	002088	鲁阳节能	8.55	01/02/2019	14.93	04/22/2019	8.22	01/04/2019	10.68	12/31/2019	32.2777
320	002601	龙蟒佰利	12.31	01/02/2019	19.78	04/08/2019	11.64	10/24/2019	15.39	12/31/2019	32.1995
321	002817	黄山胶囊	17.01	01/02/2019	23.68	12/31/2019	16.53	01/31/2019	22.63	12/31/2019	32.1073
322	002381	双箭股份	6.70	01/02/2019	12.08	04/15/2019	6.48	01/30/2019	8.47	12/31/2019	32.0739
323	002577	雷柏科技	9.80	01/02/2019	16.56	12/10/2019	8.63	08/15/2019	12.85	12/31/2019	31.9302
324	002897	意华股份	20.66	01/02/2019	31.16	12/18/2019	16.30	01/29/2019	26.83	12/31/2019	31.7958
325	002669	康达新材	10.18	01/02/2019	17.99	04/24/2019	9.55	01/31/2019	13.26	12/31/2019	31.5789
326	002388	新亚制程	5.47	01/02/2019	9.69	09/19/2019	4.26	01/29/2019	7.20	12/31/2019	31.3869
327	002545	东方铁塔	5.95	01/02/2019	8.75	04/29/2019	5.51	08/15/2019	7.55	12/31/2019	31.3413
328	002203	海亮股份	7.80	01/02/2019	11.78	06/05/2019	7.38	01/22/2019	10.25	12/31/2019	31.2023
329	002478	常宝股份	4.62	01/02/2019	7.07	04/08/2019	4.51	01/03/2019	5.92	12/31/2019	31.1509
330	002792	通宇通讯	30.82	01/02/2019	38.56	02/25/2019	20.33	06/20/2019	26.72	12/31/2019	31.0628
331	002379	宏创控股	2.74	01/02/2019	4.52	09/16/2019	2.72	01/02/2019	3.59	12/31/2019	31.0219
332	002510	天汽模	3.62	01/02/2019	5.67	04/17/2019	3.45	08/15/2019	4.67	12/31/2019	31.0172
333	002880	卫光生物	40.19	01/02/2019	57.56	10/18/2019	38.30	01/04/2019	52.25	12/31/2019	30.9055
334	002104	恒宝股份	5.89	01/02/2019	10.14	10/29/2019	5.59	01/31/2019	7.65	12/31/2019	30.5461
335	002515	金字火腿	4.17	01/02/2019	7.92	10/22/2019	4.02	01/29/2019	5.46	12/31/2019	30.3103
336	002415	海康威视	25.81	01/02/2019	37.24	04/02/2019	23.55	06/06/2019	32.74	12/31/2019	30.2790
337	002443	金洲管道	5.34	01/02/2019	8.85	03/20/2019	5.08	01/31/2019	6.72	12/31/2019	30.1955
338	002666	德联集团	3.86	01/02/2019	6.95	04/25/2019	3.77	01/04/2019	4.73	12/31/2019	30.1636
339	002107	沃华医药	6.51	01/02/2019	11.76	06/20/2019	6.45	01/03/2019	8.55	12/31/2019	30.0753
340	002146	荣盛发展	8.01	01/02/2019	12.60	04/09/2019	7.64	01/04/2019	9.83	12/31/2019	29.8509
341	002262	恩华药业	9.02	01/02/2019	14.18	04/10/2019	8.25	01/02/2019	11.63	12/31/2019	29.6422
342	002440	闰土股份	9.00	01/02/2019	18.95	04/09/2019	8.57	01/04/2019	11.20	12/31/2019	29.5530
343	002966	苏州银行	9.43	08/02/2019	15.07	08/07/2019	8.69	12/03/2019	10.18	12/31/2019	29.5165
344	002732	燕塘乳业	17.10	01/02/2019	25.48	11/08/2019	14.78	01/29/2019	21.98	12/31/2019	29.2491
345	002298	中电兴发	5.93	01/02/2019	9.66	10/18/2019	5.78	01/04/2019	7.56	12/31/2019	29.0193
346	002905	金逸影视	12.98	01/02/2019	41.58	05/30/2019	12.38	01/02/2019	16.54	12/31/2019	28.9723
347	002593	日上集团	3.06	01/02/2019	5.80	06/11/2019	2.97	01/04/2019	3.88	12/31/2019	28.9611
348	002484	江海股份	6.04	01/02/2019	8.52	03/12/2019	5.51	08/06/2019	7.84	12/31/2019	28.8966
349	002162	悦心健康	2.85	01/02/2019	5.16	04/17/2019	2.78	01/31/2019	3.66	12/31/2019	28.8732
350	002363	隆基机械	4.76	01/02/2019	7.40	03/07/2019	4.44	01/04/2019	6.11	12/31/2019	28.8181
351	002207	ST准油	4.49	01/02/2019	7.89	04/18/2019	4.42	01/04/2019	5.75	12/31/2019	28.6353
352	002302	西部建设	8.87	01/02/2019	17.25	03/21/2019	8.46	01/04/2019	11.29	12/31/2019	28.5656
353	002393	力生制药	21.53	01/02/2019	32.71	03/25/2019	21.12	01/04/2019	27.33	12/31/2019	28.5631
354	002673	西部证券	7.71	01/02/2019	12.77	04/15/2019	7.55	01/29/2019	9.80	12/31/2019	28.5560
355	002083	孚日股份	4.95	01/02/2019	7.16	03/27/2019	4.83	01/04/2019	6.22	12/31/2019	28.4603
356	002390	信邦制药	4.08	01/02/2019	7.36	04/19/2019	3.36	01/31/2019	5.25	12/31/2019	28.3619
357	002232	启明信息	6.79	01/02/2019	11.39	04/11/2019	6.59	01/02/2019	8.69	12/31/2019	28.1204
358	002082	万邦德	7.41	01/02/2019	12.60	04/15/2019	7.04	01/31/2019	9.45	12/31/2019	28.0488
359	002455	百川股份	5.05	01/02/2019	7.18	04/08/2019	4.60	01/31/2019	6.33	12/31/2019	27.8456
360	002809	红墙股份	15.50	01/02/2019	25.42	04/02/2019	14.00	01/31/2019	19.09	12/31/2019	27.8427
361	002020	京新药业	8.62	01/02/2019	14.12	09/10/2019	8.00	01/04/2019	10.74	12/31/2019	27.7928
362	002340	格林美	3.84	01/02/2019	5.69	04/09/2019	3.79	01/04/2019	4.87	12/31/2019	27.6779
363	002572	索菲亚	16.75	01/02/2019	27.96	04/01/2019	14.77	01/31/2019	20.95	12/31/2019	27.4255
364	002887	绿茵生态	16.08	01/02/2019	25.20	04/01/2019	14.32	06/17/2019	15.37	12/31/2019	27.3513
365	002238	天威视讯	6.71	01/02/2019	11.98	06/03/2019	5.93	01/29/2019	7.83	12/31/2019	27.3137
366	002128	露天煤业	7.19	01/02/2019	10.29	04/08/2019	7.04	01/02/2019	8.66	12/31/2019	27.0352
367	002091	江苏国泰	5.60	01/02/2019	8.43	04/11/2019	5.20	08/15/2019	6.87	12/31/2019	26.8943
368	002074	国轩高科	11.59	01/02/2019	19.27	03/12/2019	11.24	01/04/2019	14.55	12/31/2019	26.8476
369	002222	福晶科技	9.81	01/02/2019	15.60	03/11/2019	9.64	01/04/2019	12.27	12/31/2019	26.7926
370	002401	中远海科	9.00	01/02/2019	13.50	04/04/2019	8.92	01/02/2019	11.30	12/31/2019	26.5450
371	002158	汉钟精机	7.35	01/02/2019	13.55	04/29/2019	6.80	01/04/2019	8.92	12/31/2019	26.4647

(2)各股升跌情况(二〇一九年)(续)

PRICE CHANGE OF STOCKS, 2019 (Continued)

排名 Rank	代码 Code	股票名称 Stock	成交价格与成交日期(Price and Date) 开市 Open	日期 Date	最高 High	日期 Date	最低 Low	日期 Date	年收市 Close	日期 Date	比2018年收市价升跌幅% Change % vs. 2018 Close
372	002102	ST冠福	1.74	01/02/2019	2.76	05/09/2019	1.44	01/31/2019	2.21	12/31/2019	26.2857
373	002522	浙江众成	4.89	01/02/2019	7.96	07/02/2019	4.30	01/24/2019	6.14	12/31/2019	26.2130
374	002544	杰赛科技	10.78	01/02/2019	16.92	04/02/2019	9.81	01/31/2019	13.62	12/31/2019	26.1924
375	002670	国盛金控	10.02	01/02/2019	16.35	03/07/2019	8.08	01/31/2019	12.71	12/31/2019	26.0913
376	002449	国星光电	10.39	01/02/2019	16.16	04/10/2019	9.72	02/01/2019	12.79	12/31/2019	25.9022
377	002532	新界泵业	4.96	01/02/2019	9.77	04/02/2019	4.82	01/31/2019	6.03	12/31/2019	25.8674
378	002631	德尔未来	6.51	01/02/2019	12.28	04/25/2019	6.11	01/31/2019	8.05	12/31/2019	25.8152
379	002165	红宝丽	3.47	01/02/2019	5.99	04/08/2019	3.33	01/04/2019	4.30	12/31/2019	25.7191
380	002755	奥赛康	13.00	01/02/2019	18.20	04/11/2019	10.25	08/06/2019	16.16	12/31/2019	25.5870
381	002244	滨江集团	3.96	01/02/2019	5.86	04/08/2019	3.63	01/29/2019	4.92	12/31/2019	25.3271
382	002022	科华生物	9.42	01/02/2019	12.58	04/11/2019	8.79	01/31/2019	11.68	12/31/2019	25.2719
383	002174	游族网络	18.58	01/02/2019	26.68	03/12/2019	12.79	08/15/2019	23.27	12/31/2019	25.1748
384	002507	涪陵榨菜	21.67	01/02/2019	32.04	04/01/2019	20.50	01/10/2019	26.73	12/31/2019	24.9032
385	002025	航天电器	21.44	01/02/2019	30.38	03/13/2019	20.52	01/02/2019	26.57	12/31/2019	24.7377
386	002840	华统股份	13.01	01/02/2019	24.01	03/12/2019	12.50	01/29/2019	16.30	12/31/2019	24.7131
387	002860	星帅尔	18.75	01/02/2019	25.80	07/08/2019	17.02	05/23/2019	23.13	12/31/2019	24.5766
388	002096	南岭民爆	5.20	01/02/2019	7.97	04/04/2019	4.95	01/31/2019	6.50	12/31/2019	24.4699
389	002251	步步高	7.42	01/02/2019	10.50	04/04/2019	7.07	08/06/2019	9.10	12/31/2019	24.1650
390	002369	卓翼科技	7.44	01/02/2019	12.30	03/26/2019	6.72	08/09/2019	9.18	12/31/2019	24.0541
391	002493	荣盛石化	10.07	01/02/2019	15.26	04/08/2019	9.93	01/02/2019	12.39	12/31/2019	23.8525
392	002125	湘潭电化	6.71	01/02/2019	12.20	03/12/2019	4.33	11/12/2019	5.13	12/31/2019	23.7921
393	002550	千红制药	3.81	01/02/2019	5.90	03/08/2019	3.70	01/04/2019	4.58	12/31/2019	23.7120
394	002110	三钢闽光	12.82	01/02/2019	20.50	04/08/2019	7.49	11/01/2019	9.36	12/31/2019	23.5858
395	002263	*ST东南	1.67	01/02/2019	2.56	04/11/2019	1.45	01/30/2019	2.06	12/31/2019	23.3533
396	002466	天齐锂业	29.40	01/02/2019	39.97	03/14/2019	22.75	08/26/2019	30.18	12/31/2019	23.2076
397	002699	美盛文化	5.46	01/02/2019	10.56	04/01/2019	4.40	01/31/2019	6.75	12/31/2019	23.1752
398	002884	凌霄泵业	20.85	01/02/2019	33.00	03/25/2019	12.41	08/12/2019	15.10	12/31/2019	23.0632
399	002361	神剑股份	3.66	01/02/2019	5.38	04/08/2019	3.61	01/02/2019	4.37	12/31/2019	22.9548
400	002347	泰尔股份	3.66	01/02/2019	7.45	04/11/2019	3.56	01/29/2019	4.51	12/31/2019	22.8883
401	002915	中欣氟材	21.96	01/02/2019	35.18	07/17/2019	19.00	05/08/2019	26.79	12/31/2019	22.7499
402	002205	国统股份	11.90	01/02/2019	25.93	11/21/2019	11.70	01/04/2019	14.35	12/31/2019	22.6496
403	002725	跃岭股份	7.98	01/02/2019	13.86	06/03/2019	7.50	01/04/2019	9.71	12/31/2019	22.6224
404	002397	梦洁股份	4.12	01/02/2019	6.44	04/15/2019	4.12	01/02/2019	4.90	12/31/2019	22.4729
405	002328	新朋股份	5.62	01/02/2019	9.70	04/11/2019	3.41	08/15/2019	3.98	12/31/2019	22.4008
406	002749	国光股份	17.40	01/02/2019	26.28	04/02/2019	9.95	08/15/2019	12.34	12/31/2019	22.3429
407	002054	德美化工	6.34	01/02/2019	11.65	04/26/2019	5.14	01/31/2019	7.62	12/31/2019	22.2945
408	002539	云图控股	4.14	01/02/2019	6.23	04/08/2019	4.07	01/03/2019	4.91	12/31/2019	22.2826
409	002868	绿康生化	14.93	01/02/2019	25.29	08/09/2019	14.42	01/31/2019	17.95	12/31/2019	22.2095
410	002879	长缆科技	13.52	01/02/2019	18.70	03/18/2019	12.10	08/06/2019	16.22	12/31/2019	22.1533
411	002404	嘉欣丝绸	5.38	01/02/2019	8.25	05/16/2019	5.05	08/15/2019	6.34	12/31/2019	22.1066
412	002745	木林森	11.26	01/02/2019	16.88	04/02/2019	9.69	08/09/2019	13.61	12/31/2019	21.8728
413	002027	分众传媒	5.26	01/02/2019	7.49	04/09/2019	4.71	07/22/2019	6.26	12/31/2019	21.8407
414	002760	凤形股份	14.70	01/02/2019	21.92	04/09/2019	13.37	01/31/2019	18.02	12/31/2019	21.7568
415	002906	华阳集团	9.82	01/02/2019	14.59	12/17/2019	8.55	01/31/2019	11.88	12/31/2019	21.7213
416	002512	达华智能	5.31	01/02/2019	7.50	03/13/2019	3.45	01/31/2019	6.45	12/31/2019	21.4689
417	002407	多氟多	11.03	01/02/2019	18.40	03/25/2019	10.78	01/31/2019	13.11	12/31/2019	21.3902
418	002392	北京利尔	3.23	01/02/2019	4.32	04/02/2019	3.12	01/04/2019	3.85	12/31/2019	21.3379
419	002200	*ST云投	5.61	01/02/2019	8.96	04/19/2019	5.10	01/31/2019	6.79	12/31/2019	21.2500
420	002468	申通快递	16.30	01/02/2019	30.64	07/26/2019	15.66	01/04/2019	19.50	12/31/2019	20.9781
421	002778	高科石化	17.64	01/02/2019	24.36	04/22/2019	15.81	11/12/2019	21.06	12/31/2019	20.8704
422	002829	星网宇达	17.76	01/02/2019	25.49	04/02/2019	15.00	01/31/2019	21.75	12/31/2019	20.8333
423	002805	丰元股份	14.71	01/02/2019	26.99	04/09/2019	10.51	08/06/2019	11.82	12/31/2019	20.7953
424	002815	崇达技术	14.54	01/02/2019	23.44	09/09/2019	12.76	01/23/2019	17.29	12/31/2019	20.7021

(2)各股升跌情况(二〇一九年)(续)

PRICE CHANGE OF STOCKS, 2019 (Continued)

排名 Rank	代码 Code	股票名称 Stock	成交价格与成交日期(Price and Date) 开市 Open	日期 Date	最高 High	日期 Date	最低 Low	日期 Date	年收市 Close	日期 Date	比2018年收市价升跌幅% Change % vs. 2018 Close
425	002420	*ST毅昌	3.32	01/02/2019	5.41	03/07/2019	2.90	06/10/2019	3.97	12/31/2019	20.6687
426	002730	电光科技	6.77	01/02/2019	10.71	04/12/2019	6.35	01/31/2019	8.10	12/31/2019	20.5876
427	002454	松芝股份	4.09	01/02/2019	6.80	04/17/2019	4.04	01/02/2019	4.87	12/31/2019	20.4555
428	002740	爱迪尔	5.23	01/02/2019	9.46	04/04/2019	5.03	01/29/2019	6.28	12/31/2019	20.2711
429	002595	豪迈科技	15.74	01/02/2019	22.99	04/08/2019	15.06	01/03/2019	18.90	12/31/2019	20.2591
430	002526	山东矿机	1.88	01/02/2019	3.69	03/06/2019	1.83	01/31/2019	2.26	12/31/2019	20.2128
431	002636	金安国纪	7.17	01/02/2019	10.84	04/02/2019	6.96	01/04/2019	8.57	12/31/2019	20.1964
432	002651	利君股份	4.10	01/02/2019	6.36	03/06/2019	4.05	01/03/2019	4.85	12/31/2019	20.0339
433	002151	北斗星通	20.85	01/02/2019	29.65	03/12/2019	20.32	01/29/2019	25.24	12/31/2019	19.9455
434	002044	美年健康	14.89	01/02/2019	19.50	04/01/2019	9.52	07/11/2019	14.89	12/31/2019	19.9148
435	002603	以岭药业	10.51	01/02/2019	14.38	04/10/2019	10.01	08/09/2019	12.43	12/31/2019	19.8688
436	002304	洋河股份	95.55	01/02/2019	138.50	07/03/2019	87.60	01/04/2019	110.50	12/31/2019	19.8316
437	002693	双成药业	3.92	01/02/2019	6.88	04/11/2019	3.58	01/31/2019	4.66	12/31/2019	19.7943
438	002293	罗莱生活	8.71	01/02/2019	13.08	04/01/2019	8.28	01/04/2019	9.08	12/31/2019	19.7377
439	002362	汉王科技	13.39	01/02/2019	20.70	03/12/2019	12.34	01/29/2019	15.98	12/31/2019	19.7004
440	002665	首航节能	2.83	01/02/2019	6.42	04/22/2019	2.26	01/31/2019	3.36	12/31/2019	19.5730
441	002888	惠威科技	18.73	01/02/2019	28.83	12/11/2019	16.00	01/29/2019	21.74	12/31/2019	19.5470
442	002284	亚太股份	4.26	01/02/2019	7.29	04/12/2019	4.02	01/31/2019	5.08	12/31/2019	19.5294
443	002217	合力泰	4.69	01/02/2019	8.36	03/13/2019	4.26	01/04/2019	5.55	12/31/2019	19.4985
444	002391	长青股份	10.63	01/02/2019	16.90	04/09/2019	7.06	08/15/2019	8.20	12/31/2019	19.1844
445	002338	奥普光电	11.14	01/02/2019	16.58	03/25/2019	10.73	01/31/2019	13.19	12/31/2019	19.1682
446	002824	和胜股份	9.12	01/02/2019	19.89	03/29/2019	8.17	01/31/2019	10.86	12/31/2019	19.1668
447	002885	京泉华	21.29	01/02/2019	26.95	04/04/2019	14.40	06/03/2019	16.74	12/31/2019	19.1286
448	002103	广博股份	4.13	01/02/2019	6.48	04/04/2019	3.77	01/31/2019	4.90	12/31/2019	18.9320
449	002303	美盈森	4.66	01/02/2019	7.69	04/24/2019	3.92	08/15/2019	5.31	12/31/2019	18.5355
450	002663	普邦股份	2.50	01/02/2019	4.50	04/02/2019	2.44	01/02/2019	2.92	12/31/2019	18.2186
451	002506	协鑫集成	5.00	01/02/2019	8.27	04/10/2019	4.85	01/28/2019	5.91	12/31/2019	18.2000
452	002122	*ST天马	1.65	01/02/2019	3.78	03/26/2019	1.53	01/31/2019	1.95	12/31/2019	18.1818
453	002878	元隆雅图	25.37	01/02/2019	34.40	04/04/2019	22.23	08/06/2019	29.65	12/31/2019	18.1090
454	002115	三维通信	9.90	01/02/2019	15.86	04/18/2019	7.33	08/06/2019	8.89	12/18/2019	18.1062
455	002604	*ST龙力	1.62	01/02/2019	2.58	04/18/2019	1.36	01/31/2019	1.96	04/29/2019	18.0723
456	002833	弘亚数控	33.84	01/02/2019	50.15	04/08/2019	30.09	08/12/2019	39.77	12/31/2019	17.9288
457	002040	南京港	7.78	01/02/2019	15.38	04/11/2019	6.66	11/19/2019	7.01	12/31/2019	17.5668
458	002483	润邦股份	3.68	01/02/2019	5.29	04/12/2019	3.47	08/06/2019	4.24	12/31/2019	17.5151
459	002917	金奥博	22.45	01/02/2019	30.58	03/07/2019	12.02	08/15/2019	16.40	12/31/2019	17.4788
460	002562	兄弟科技	4.23	01/02/2019	7.62	04/08/2019	3.83	01/31/2019	4.88	12/31/2019	17.4511
461	002497	雅化集团	6.70	01/02/2019	8.94	03/14/2019	5.74	11/25/2019	7.77	12/31/2019	17.3538
462	002464	众应互联	8.72	01/02/2019	17.48	04/10/2019	5.73	08/06/2019	6.38	12/31/2019	17.2944
463	002751	易尚展示	21.50	01/02/2019	37.50	08/26/2019	17.60	01/31/2019	25.16	12/31/2019	17.2489
464	002533	金杯电工	4.39	01/02/2019	7.00	03/13/2019	4.38	01/02/2019	5.02	12/31/2019	17.1671
465	002249	大洋电机	3.31	01/02/2019	7.45	04/22/2019	3.24	01/03/2019	3.86	12/31/2019	16.9697
466	002116	中国海诚	6.85	01/02/2019	13.17	04/15/2019	6.63	01/04/2019	7.81	12/31/2019	16.7448
467	002023	海特高新	10.35	01/02/2019	14.35	05/31/2019	9.85	01/31/2019	12.05	12/31/2019	16.4251
468	002738	中矿资源	14.45	01/02/2019	20.99	04/08/2019	13.17	12/03/2019	16.86	12/31/2019	16.2659
469	002132	恒星科技	2.70	01/02/2019	3.69	05/22/2019	2.65	01/29/2019	3.11	12/31/2019	16.2502
470	002566	益盛药业	5.74	01/02/2019	9.17	04/25/2019	5.47	01/31/2019	6.67	12/31/2019	16.2021
471	002615	哈尔斯	4.89	01/02/2019	7.57	04/02/2019	4.81	01/02/2019	5.53	12/31/2019	16.1984
472	002647	仁东控股	14.30	01/02/2019	24.52	12/20/2019	12.52	05/23/2019	16.74	12/31/2019	16.0858
473	002668	奥马电器	4.87	01/02/2019	8.59	04/22/2019	3.19	02/01/2019	5.65	12/31/2019	16.0164
474	002375	亚厦股份	5.06	01/02/2019	7.09	04/04/2019	4.88	01/04/2019	5.80	12/31/2019	15.9073
475	002726	龙大肉食	7.92	01/02/2019	13.90	07/18/2019	6.63	12/11/2019	7.00	12/31/2019	15.7588
476	002447	晨鑫科技	2.95	01/02/2019	5.38	04/03/2019	2.31	01/31/2019	3.39	12/31/2019	15.6997
477	002444	巨星科技	9.50	01/02/2019	12.97	04/02/2019	8.67	01/31/2019	10.74	12/31/2019	15.4742

(2)各股升跌情况(二〇一九年)(续)

PRICE CHANGE OF STOCKS, 2019 (Continued)

排名 Rank	代码 Code	股票名称 Stock	成交价格与成交日期(Price and Date) 开市 Open	日期 Date	最高 High	日期 Date	最低 Low	日期 Date	年收市 Close	日期 Date	比2018年收市价升跌幅% Change % vs. 2018 Close
478	002357	富临运业	5.51	01/02/2019	8.75	04/15/2019	5.15	01/31/2019	6.24	12/31/2019	15.4098
479	002549	凯美特气	5.46	01/02/2019	8.84	04/25/2019	4.61	08/15/2019	6.14	12/31/2019	15.3450
480	002612	朗姿股份	8.78	01/02/2019	11.19	03/07/2019	7.86	08/15/2019	9.72	12/31/2019	15.1528
481	002435	长江健康	5.32	01/02/2019	8.46	04/10/2019	3.68	08/08/2019	4.00	12/31/2019	14.9338
482	002441	众业达	6.69	01/02/2019	9.38	05/20/2019	6.41	01/04/2019	7.45	12/31/2019	14.8930
483	002446	盛路通信	7.70	01/02/2019	12.79	04/25/2019	7.08	01/29/2019	9.05	12/31/2019	14.8198
484	002039	黔源电力	13.08	01/02/2019	15.25	12/16/2019	13.01	01/03/2019	14.60	12/31/2019	14.7887
485	002011	盾安环境	4.38	01/02/2019	6.97	03/14/2019	4.01	01/04/2019	4.85	12/31/2019	14.6572
486	002759	天际股份	7.96	01/02/2019	16.00	08/13/2019	6.26	02/01/2019	9.10	12/31/2019	14.6096
487	002287	奇正藏药	25.02	01/02/2019	33.77	04/10/2019	19.24	08/06/2019	21.77	12/31/2019	14.5981
488	002422	科伦药业	20.74	01/02/2019	33.50	08/14/2019	19.13	01/04/2019	23.49	12/31/2019	14.5664
489	002195	二三四五	3.70	01/02/2019	6.55	04/01/2019	2.94	11/18/2019	3.23	12/31/2019	14.4851
490	002406	远东传动	5.36	01/02/2019	7.27	04/18/2019	5.03	11/18/2019	6.01	12/31/2019	14.4221
491	002246	北化股份	6.62	01/02/2019	11.49	04/08/2019	6.44	01/31/2019	7.52	12/31/2019	14.4019
492	002919	名臣健康	19.91	01/02/2019	32.24	06/13/2019	13.60	08/09/2019	15.17	12/31/2019	14.3507
493	002197	证通电子	6.99	01/02/2019	11.16	03/21/2019	6.08	01/31/2019	8.00	12/31/2019	14.2857
494	002845	同兴达	16.71	01/02/2019	24.69	04/02/2019	13.10	01/31/2019	19.70	12/31/2019	14.2734
495	002352	顺丰控股	32.50	01/02/2019	43.57	10/22/2019	28.46	06/06/2019	37.19	12/31/2019	14.2374
496	002563	森马服饰	8.92	01/02/2019	12.89	10/28/2019	8.15	01/14/2019	9.87	12/31/2019	14.2196
497	002178	延华智能	3.66	01/02/2019	6.14	04/15/2019	3.16	08/06/2019	4.19	12/31/2019	14.1689
498	002224	三力士	5.38	01/02/2019	8.14	05/16/2019	4.95	08/15/2019	6.15	12/31/2019	14.0759
499	002335	科华恒盛	15.07	01/02/2019	22.60	04/09/2019	14.14	01/04/2019	16.27	12/31/2019	14.0248
500	002839	张家港行	5.34	01/02/2019	8.03	03/07/2019	5.16	08/15/2019	5.94	12/31/2019	13.9295
501	002184	海得控制	9.42	01/02/2019	16.11	04/10/2019	8.01	01/31/2019	10.62	12/31/2019	13.8264
502	002859	洁美科技	30.33	01/02/2019	39.20	03/12/2019	24.00	07/22/2019	34.61	12/31/2019	13.6460
503	002030	达安基因	10.11	01/02/2019	15.55	03/25/2019	8.75	01/31/2019	11.50	12/31/2019	13.6227
504	002955	鸿合科技	62.89	05/23/2019	83.02	05/24/2019	52.50	08/12/2019	59.51	12/31/2019	13.5470
505	002095	生意宝	19.85	01/02/2019	36.78	04/08/2019	16.86	01/31/2019	22.28	12/31/2019	13.4620
506	002852	道道全	12.23	01/02/2019	18.09	04/08/2019	11.82	01/04/2019	13.48	12/31/2019	13.4116
507	002923	润都股份	23.74	01/02/2019	31.25	04/11/2019	15.97	12/03/2019	17.41	12/31/2019	13.3609
508	002611	东方精工	3.75	01/02/2019	6.44	04/25/2019	3.10	02/01/2019	4.25	12/31/2019	13.3333
509	002781	奇信股份	14.42	01/02/2019	19.82	03/26/2019	13.98	01/03/2019	16.26	12/31/2019	13.2861
510	002033	丽江旅游	5.67	01/02/2019	7.44	04/11/2019	5.54	08/15/2019	6.25	12/31/2019	13.0850
511	002546	新联电子	3.78	01/02/2019	6.67	03/13/2019	3.62	08/06/2019	4.15	12/31/2019	13.0547
512	002837	英维克	15.41	01/02/2019	22.88	04/24/2019	14.18	01/04/2019	17.16	12/31/2019	12.8567
513	002170	芭田股份	2.93	01/02/2019	5.34	01/25/2019	2.83	01/04/2019	3.29	12/31/2019	12.6712
514	002556	辉隆股份	5.10	01/02/2019	6.90	04/08/2019	4.56	01/04/2019	5.68	12/31/2019	12.5416
515	002060	粤水电	2.71	01/02/2019	3.95	04/15/2019	2.69	01/04/2019	3.03	12/31/2019	12.4222
516	002743	富煌钢构	5.99	01/02/2019	7.80	04/04/2019	5.36	08/06/2019	6.50	12/31/2019	12.4214
517	002582	好想你	7.59	01/02/2019	11.68	04/17/2019	7.51	01/04/2019	8.39	12/31/2019	12.3880
518	002519	银河电子	3.56	01/02/2019	6.46	03/08/2019	2.95	01/31/2019	3.92	12/31/2019	12.3209
519	002272	川润股份	4.02	01/02/2019	6.48	04/23/2019	4.01	01/02/2019	4.49	12/31/2019	12.2500
520	002554	惠博普	2.71	01/02/2019	4.40	04/23/2019	2.39	01/31/2019	3.04	12/31/2019	12.1771
521	002378	章源钨业	4.74	01/02/2019	8.99	06/14/2019	4.70	01/02/2019	5.28	12/31/2019	12.1527
522	002622	融钰集团	3.03	01/02/2019	5.80	04/02/2019	2.56	08/06/2019	3.43	12/31/2019	12.0915
523	002581	未名医药	6.48	01/02/2019	11.84	04/11/2019	5.50	08/15/2019	7.24	12/31/2019	12.0743
524	002004	华邦健康	4.61	01/02/2019	6.36	04/08/2019	4.33	08/15/2019	4.94	12/31/2019	12.0596
525	002616	长青集团	7.38	01/02/2019	9.07	04/04/2019	6.42	08/15/2019	8.18	12/31/2019	12.0548
526	002462	嘉事堂	14.55	01/02/2019	19.85	04/10/2019	13.62	01/31/2019	16.04	12/31/2019	12.0206
527	002632	道明光学	6.90	01/02/2019	9.52	04/02/2019	5.76	08/15/2019	7.39	12/31/2019	11.9926
528	002114	罗平锌电	6.68	01/02/2019	10.64	04/18/2019	6.19	01/31/2019	7.45	12/31/2019	11.8619
529	002400	省广集团	2.96	01/02/2019	4.27	04/02/2019	2.66	08/15/2019	3.30	12/31/2019	11.8532
530	002055	得润电子	9.69	01/02/2019	17.00	03/13/2019	9.18	08/06/2019	10.74	12/31/2019	11.7016

(2)各股升跌情况(二〇一九年)(续)

PRICE CHANGE OF STOCKS, 2019 (Continued)

排名 Rank	代码 Code	股票名称 Stock	成交价格与成交日期(Price and Date) 开市 Open	日期 Date	最高 High	日期 Date	最低 Low	日期 Date	年收市 Close	日期 Date	比2018年收市价升跌幅% Change % vs. 2018 Close
531	002722	金轮股份	14.25	01/02/2019	19.87	04/01/2019	13.68	01/31/2019	15.65	12/31/2019	11.6996
532	002281	光迅科技	26.74	01/02/2019	35.77	03/12/2019	24.40	05/10/2019	29.78	12/31/2019	11.6203
533	002787	华源控股	6.60	01/02/2019	10.99	03/21/2019	5.87	10/31/2019	7.29	12/31/2019	11.1988
534	002788	鹭燕医药	12.64	01/02/2019	18.59	04/22/2019	6.92	08/06/2019	8.15	12/31/2019	11.1893
535	002386	天原集团	5.37	01/02/2019	8.84	04/03/2019	5.22	01/04/2019	5.85	12/31/2019	11.1592
536	002081	金螳螂	8.10	01/02/2019	12.83	04/02/2019	7.41	11/18/2019	8.82	12/31/2019	11.1363
537	002403	爱仕达	7.83	01/02/2019	10.30	03/12/2019	7.56	08/06/2019	8.50	12/31/2019	11.0650
538	002589	瑞康医药	6.97	01/02/2019	9.90	03/25/2019	5.68	01/30/2019	7.69	12/31/2019	11.0616
539	002807	江阴银行	5.10	01/02/2019	7.08	03/07/2019	4.23	09/02/2019	4.66	12/31/2019	10.9203
540	002423	中粮资本	8.76	01/02/2019	13.90	03/04/2019	7.56	01/31/2019	9.71	12/31/2019	10.8447
541	002286	保龄宝	5.58	01/02/2019	8.15	04/10/2019	5.23	11/15/2019	6.02	12/31/2019	10.8327
542	002671	龙泉股份	4.08	01/02/2019	6.12	03/20/2019	4.01	02/01/2019	4.54	12/31/2019	10.7317
543	002015	协鑫能科	4.76	01/02/2019	7.39	03/18/2019	4.38	01/31/2019	5.27	12/31/2019	10.7143
544	002283	天润曲轴	3.35	01/02/2019	5.40	04/18/2019	3.26	01/31/2019	3.68	12/31/2019	10.7134
545	002689	远大智能	3.26	01/02/2019	6.61	03/07/2019	3.15	01/31/2019	3.62	12/31/2019	10.7034
546	002093	国脉科技	7.34	01/02/2019	11.85	04/25/2019	6.78	01/31/2019	8.06	12/31/2019	10.6892
547	002325	洪涛股份	2.93	01/02/2019	4.13	04/10/2019	2.77	08/06/2019	3.21	12/31/2019	10.6721
548	002882	金龙羽	9.88	01/02/2019	14.50	06/19/2019	9.30	01/31/2019	10.66	12/31/2019	10.6495
549	002561	徐家汇	7.72	01/02/2019	10.39	04/03/2019	7.65	01/02/2019	8.18	12/31/2019	10.5946
550	002163	中航三鑫	5.05	01/02/2019	7.54	04/04/2019	3.90	08/06/2019	5.55	12/31/2019	10.5578
551	002307	北新路桥	5.37	01/02/2019	10.50	03/25/2019	5.30	01/04/2019	5.90	12/31/2019	10.4869
552	002331	皖通科技	9.07	01/02/2019	13.10	03/22/2019	8.20	01/31/2019	9.87	12/31/2019	10.4677
553	002875	安奈儿	14.38	01/02/2019	25.96	03/06/2019	13.82	01/04/2019	15.69	12/31/2019	10.4510
554	002269	美邦服饰	2.31	01/02/2019	3.53	04/10/2019	1.87	11/18/2019	2.55	12/31/2019	10.3896
555	002492	恒基达鑫	5.38	01/02/2019	8.38	12/17/2019	4.29	08/15/2019	5.89	12/31/2019	10.2846
556	002135	东南网架	4.98	01/02/2019	8.20	05/06/2019	4.88	01/31/2019	5.45	12/31/2019	10.2573
557	002253	川大智胜	13.37	01/02/2019	18.80	03/13/2019	13.07	01/04/2019	14.45	12/31/2019	10.2410
558	002715	登云股份	16.70	01/02/2019	20.70	04/11/2019	14.38	08/08/2019	18.20	12/31/2019	9.9698
559	002621	美吉姆	17.09	01/02/2019	25.00	03/18/2019	10.70	12/31/2019	10.95	12/31/2019	9.9519
560	002762	金发拉比	5.22	01/02/2019	7.70	03/07/2019	4.74	01/31/2019	5.60	12/31/2019	9.8676
561	002676	顺威股份	2.93	01/02/2019	5.58	04/17/2019	2.66	01/31/2019	3.14	12/31/2019	9.7902
562	002703	浙江世宝	4.24	01/02/2019	8.35	04/10/2019	3.93	01/31/2019	4.60	12/31/2019	9.7852
563	002858	力盛赛车	14.02	01/02/2019	23.50	09/09/2019	13.37	01/29/2019	15.05	12/31/2019	9.6322
564	002187	广百股份	8.15	01/02/2019	9.86	04/18/2019	7.60	08/08/2019	8.62	12/31/2019	9.5714
565	002126	银轮股份	7.42	01/02/2019	9.96	03/13/2019	6.65	08/15/2019	8.09	12/31/2019	9.5002
566	002154	报喜鸟	3.02	01/02/2019	4.43	04/03/2019	2.79	10/09/2019	3.22	12/31/2019	9.4909
567	002836	新宏泽	11.40	01/02/2019	18.60	05/24/2019	10.32	02/01/2019	12.09	12/31/2019	9.4047
568	002513	蓝丰生化	6.51	01/02/2019	8.88	04/08/2019	4.51	01/31/2019	7.11	12/31/2019	9.3846
569	002843	泰嘉股份	12.25	01/02/2019	17.86	04/01/2019	7.22	08/06/2019	8.20	12/31/2019	9.2359
570	002227	奥特迅	10.15	01/02/2019	17.71	04/02/2019	9.76	01/04/2019	11.08	12/31/2019	9.1240
571	002218	拓日新能	2.78	01/02/2019	4.42	03/12/2019	2.67	08/15/2019	3.00	12/31/2019	9.0909
572	002848	高斯贝尔	11.78	01/02/2019	19.30	03/06/2019	10.48	01/04/2019	12.75	12/31/2019	9.0676
573	002204	大连重工	2.95	01/02/2019	5.28	03/26/2019	2.92	01/31/2019	3.21	12/31/2019	9.0569
574	002240	威华股份	7.34	01/02/2019	10.78	03/18/2019	6.68	11/18/2019	7.95	12/31/2019	9.0535
575	002469	三维工程	3.84	01/02/2019	5.89	04/19/2019	3.72	11/27/2019	4.10	12/31/2019	9.0329
576	002702	海欣食品	4.00	01/02/2019	6.30	05/17/2019	3.92	01/31/2019	4.31	12/31/2019	8.9811
577	002243	通产丽星	13.80	01/02/2019	26.70	02/26/2019	11.37	08/06/2019	15.00	12/31/2019	8.8931
578	002763	汇洁股份	8.01	01/02/2019	11.43	05/07/2019	7.55	08/06/2019	8.31	12/31/2019	8.8926
579	002560	通达股份	5.30	01/02/2019	7.26	04/24/2019	4.29	01/30/2019	5.76	12/31/2019	8.8731
580	002514	宝馨科技	5.32	01/02/2019	8.14	04/18/2019	4.85	01/30/2019	5.80	12/31/2019	8.8180
581	002258	利尔化学	13.28	01/02/2019	19.92	04/08/2019	10.92	08/09/2019	14.13	12/31/2019	8.7696
582	002208	合肥城建	9.75	01/02/2019	17.26	03/26/2019	6.18	11/01/2019	6.67	12/31/2019	8.7406
583	002010	传化智联	6.59	01/02/2019	10.92	04/08/2019	5.92	01/04/2019	6.98	12/31/2019	8.7320

(2)各股升跌情况(二〇一九年)(续)

PRICE CHANGE OF STOCKS, 2019 (Continued)

排名 Rank	代码 Code	股票名称 Stock	成交价格与成交日期(Price and Date) 开市 Open	日期 Date	最高 High	日期 Date	最低 Low	日期 Date	年收市 Close	日期 Date	比2018年收市价升跌幅% Change % vs. 2018 Close
584	002596	海南瑞泽	6.21	01/02/2019	12.25	04/10/2019	4.94	11/05/2019	6.50	12/31/2019	8.6522
585	002590	万安科技	6.29	01/02/2019	10.43	04/11/2019	5.87	01/31/2019	6.90	12/31/2019	8.4906
586	002437	誉衡药业	2.82	01/02/2019	6.27	03/25/2019	2.59	01/31/2019	3.03	12/31/2019	8.4795
587	002908	德生科技	17.90	01/02/2019	25.22	03/27/2019	11.60	08/15/2019	12.84	12/31/2019	8.4088
588	002321	华英农业	5.19	01/02/2019	10.54	03/13/2019	4.77	01/04/2019	5.59	12/31/2019	8.3333
589	002066	瑞泰科技	7.27	01/02/2019	11.08	04/15/2019	7.11	11/11/2019	7.85	12/31/2019	8.2759
590	002937	兴瑞科技	22.55	01/02/2019	39.59	04/22/2019	13.80	11/26/2019	15.15	12/31/2019	8.1631
591	002570	贝因美	4.99	01/02/2019	8.75	04/18/2019	4.59	01/31/2019	5.36	12/31/2019	8.0645
592	002521	齐峰新材	5.54	01/02/2019	6.87	04/10/2019	4.93	06/10/2019	5.96	12/31/2019	8.0591
593	002505	大康农业	1.62	01/02/2019	2.80	04/25/2019	1.42	01/31/2019	1.75	12/31/2019	8.0247
594	002772	众兴菌业	6.48	01/02/2019	9.79	06/12/2019	6.39	01/04/2019	6.91	12/31/2019	7.9743
595	002719	麦趣尔	10.98	01/02/2019	14.35	03/20/2019	9.19	01/31/2019	11.74	12/31/2019	7.9044
596	002553	南方轴承	5.17	01/02/2019	7.94	04/25/2019	5.02	11/29/2019	5.40	12/31/2019	7.8959
597	002297	博云新材	5.97	01/02/2019	9.46	06/12/2019	5.90	01/31/2019	6.42	12/31/2019	7.7181
598	002226	江南化工	5.10	01/02/2019	7.82	03/13/2019	4.69	08/15/2019	5.48	12/31/2019	7.6621
599	002090	金智科技	16.83	01/02/2019	26.42	03/13/2019	9.08	06/10/2019	10.61	12/31/2019	7.6304
600	002097	山河智能	5.55	01/02/2019	7.68	04/11/2019	5.42	11/22/2019	5.88	12/31/2019	7.6223
601	002488	金固股份	6.63	01/02/2019	13.20	03/13/2019	6.19	01/04/2019	7.13	12/31/2019	7.5415
602	002909	集泰股份	10.95	01/02/2019	13.41	06/06/2019	8.71	01/31/2019	11.50	12/31/2019	7.5409
603	002827	高争民爆	13.97	01/02/2019	18.90	04/08/2019	8.63	12/03/2019	9.73	12/31/2019	7.5201
604	002137	麦达数字	6.80	01/02/2019	9.19	04/23/2019	5.27	01/31/2019	7.28	12/31/2019	7.3746
605	002818	富森美	20.82	01/02/2019	27.49	04/02/2019	11.22	08/06/2019	12.65	12/31/2019	7.3219
606	002288	超华科技	4.20	01/02/2019	6.89	03/13/2019	3.68	01/31/2019	4.84	12/31/2019	7.3171
607	002316	亚联发展	7.07	01/02/2019	13.63	09/26/2019	6.46	01/30/2019	7.48	12/31/2019	7.1443
608	002013	中航机电	6.51	01/02/2019	8.66	04/02/2019	6.17	08/15/2019	6.94	12/31/2019	7.0550
609	002270	华明装备	4.79	01/02/2019	6.70	01/17/2019	3.90	01/31/2019	4.92	12/31/2019	7.0252
610	002667	鞍重股份	6.52	01/02/2019	9.98	04/23/2019	5.88	01/31/2019	7.01	12/31/2019	6.9901
611	002583	海能达	7.97	01/02/2019	12.34	03/04/2019	7.50	01/04/2019	8.41	12/31/2019	6.9879
612	002314	南山控股	2.85	01/02/2019	4.20	03/07/2019	2.67	08/06/2019	3.07	12/31/2019	6.9686
613	002889	东方嘉盛	24.38	01/02/2019	32.00	04/24/2019	21.00	01/31/2019	26.04	12/31/2019	6.8966
614	002580	圣阳股份	5.07	01/02/2019	7.66	04/17/2019	4.90	01/31/2019	5.40	12/31/2019	6.7194
615	002578	闽发铝业	3.34	01/02/2019	4.33	03/22/2019	3.05	11/18/2019	3.56	12/31/2019	6.5868
616	002046	轴研科技	6.35	01/02/2019	10.28	04/15/2019	6.30	01/31/2019	6.75	12/31/2019	6.4304
616	002708	光洋股份	7.62	01/02/2019	14.96	05/16/2019	6.21	02/01/2019	8.11	12/31/2019	6.4304
618	002198	嘉应制药	5.11	01/02/2019	13.34	04/18/2019	4.34	01/31/2019	5.41	12/31/2019	6.2868
619	002277	友阿股份	3.18	01/02/2019	4.43	04/10/2019	3.05	08/06/2019	3.31	12/31/2019	6.2605
620	002748	世龙实业	7.08	01/02/2019	14.49	04/11/2019	6.73	08/15/2019	7.39	12/31/2019	6.1168
621	002053	云南能投	6.83	01/02/2019	10.12	03/25/2019	6.24	01/31/2019	7.24	12/31/2019	5.9699
622	002620	瑞和股份	5.82	01/02/2019	7.90	04/08/2019	5.34	08/15/2019	6.11	12/31/2019	5.8560
623	002245	澳洋顺昌	3.91	01/02/2019	6.35	04/16/2019	3.35	08/06/2019	4.09	12/31/2019	5.7778
624	002408	齐翔腾达	6.77	01/02/2019	10.58	04/08/2019	6.13	01/31/2019	7.15	12/31/2019	5.7052
625	002737	葵花药业	14.73	01/02/2019	19.98	04/10/2019	12.97	01/03/2019	14.76	12/31/2019	5.6708
626	002808	恒久科技	12.82	01/02/2019	19.58	04/25/2019	7.75	07/22/2019	9.61	12/31/2019	5.5469
627	002723	金莱特	9.06	01/02/2019	14.88	04/18/2019	7.65	01/31/2019	9.52	12/31/2019	5.5432
628	002767	先锋电子	13.95	01/02/2019	19.50	04/22/2019	12.54	01/30/2019	14.85	12/31/2019	5.5033
629	002867	周大生	27.61	01/02/2019	38.55	04/01/2019	17.23	11/07/2019	19.04	12/31/2019	5.4076
630	002895	川恒股份	11.96	01/02/2019	17.49	05/07/2019	11.02	08/15/2019	12.38	12/31/2019	5.3835
631	002196	方正电机	5.07	01/02/2019	7.55	04/22/2019	4.64	11/29/2019	5.34	12/31/2019	5.3254
632	002031	巨轮智能	1.89	01/02/2019	3.06	03/07/2019	1.79	08/06/2019	1.98	12/31/2019	5.3191
633	002372	伟星新材	15.55	01/02/2019	22.11	04/01/2019	11.76	12/06/2019	13.17	12/31/2019	5.2231
634	002275	桂林三金	12.79	01/02/2019	15.55	04/10/2019	12.52	12/04/2019	13.12	12/31/2019	5.1574
635	002523	天桥起重	2.95	01/02/2019	4.85	04/10/2019	2.95	01/02/2019	3.07	12/31/2019	4.9522
636	002412	汉森制药	14.20	01/02/2019	21.36	05/17/2019	8.11	12/03/2019	8.77	12/31/2019	4.9191

(2)各股升跌情况(二〇一九年)(续)

PRICE CHANGE OF STOCKS, 2019 (Continued)

排名 Rank	代码 Code	股票名称 Stock	成交价格与成交日期(Price and Date) 开市 Open	日期 Date	最高 High	日期 Date	最低 Low	日期 Date	年收市 Close	日期 Date	比2018年收市价升跌幅% Change % vs. 2018 Close
637	002768	国恩股份	22.00	01/02/2019	36.00	04/16/2019	19.50	01/15/2019	23.29	12/31/2019	4.9128
638	002862	实丰文化	21.82	01/02/2019	36.90	03/12/2019	16.96	01/31/2019	22.21	12/31/2019	4.7190
639	002682	龙洲股份	4.33	01/02/2019	6.29	04/02/2019	4.11	08/06/2019	4.43	12/31/2019	4.5576
640	002574	明牌珠宝	4.94	01/02/2019	6.57	04/23/2019	4.76	01/29/2019	5.11	12/31/2019	4.5340
641	002633	申科股份	8.12	01/02/2019	11.93	04/08/2019	7.13	01/31/2019	8.48	12/31/2019	4.4335
642	002223	鱼跃医疗	19.68	01/02/2019	26.86	04/03/2019	18.20	12/04/2019	20.32	12/31/2019	4.3096
643	002453	华软科技	5.18	01/02/2019	8.45	04/02/2019	4.57	01/29/2019	5.42	12/31/2019	4.2308
644	002348	高乐股份	3.08	01/02/2019	4.61	04/12/2019	2.84	02/01/2019	3.21	12/31/2019	4.2208
645	002873	新天药业	16.07	01/02/2019	21.12	04/10/2019	13.77	08/12/2019	16.86	12/31/2019	4.1494
646	002775	文科园林	6.05	01/02/2019	9.40	04/17/2019	5.36	08/15/2019	5.85	12/31/2019	3.9217
647	002900	哈三联	12.00	01/02/2019	16.15	04/10/2019	10.78	08/06/2019	11.94	12/31/2019	3.8417
648	002308	威创股份	4.48	01/02/2019	7.01	03/12/2019	3.96	01/31/2019	4.62	12/31/2019	3.8202
649	002024	苏宁易购	10.04	01/02/2019	14.69	04/03/2019	9.81	11/29/2019	10.11	12/31/2019	3.7106
650	002857	三晖电气	11.66	01/02/2019	15.59	09/23/2019	10.36	01/31/2019	12.16	12/31/2019	3.7048
651	002613	北玻股份	2.66	01/02/2019	3.78	04/10/2019	2.54	08/06/2019	2.75	12/31/2019	3.3835
652	002658	雪迪龙	7.20	01/02/2019	10.50	04/10/2019	6.28	01/31/2019	7.24	12/31/2019	3.3171
653	002073	软控股份	4.57	01/02/2019	7.36	03/25/2019	3.96	01/31/2019	4.68	12/31/2019	3.3113
654	002206	海利得	3.81	01/02/2019	5.35	04/08/2019	3.43	10/22/2019	3.75	12/31/2019	3.0087
655	002144	宏达高科	9.84	01/02/2019	12.82	03/28/2019	9.10	11/01/2019	9.99	12/31/2019	2.9227
656	002112	三变科技	6.66	01/02/2019	9.53	04/12/2019	6.00	01/31/2019	6.84	12/31/2019	2.8571
657	002628	成都路桥	4.62	01/02/2019	7.34	04/22/2019	4.34	11/12/2019	4.70	12/31/2019	2.8446
658	002231	奥维通信	6.74	01/02/2019	9.99	04/18/2019	4.80	01/31/2019	7.00	12/31/2019	2.6393
659	002610	爱康科技	1.57	01/02/2019	2.77	04/10/2019	1.52	08/06/2019	1.61	12/31/2019	2.5478
660	002087	新野纺织	3.54	01/02/2019	4.97	03/21/2019	3.38	09/26/2019	3.57	12/31/2019	2.4231
661	002779	中坚科技	16.23	01/02/2019	20.84	03/06/2019	13.90	08/12/2019	16.60	12/31/2019	2.4095
662	002569	*ST步森	9.72	01/02/2019	14.33	04/18/2019	7.44	08/02/2019	9.78	12/31/2019	2.4084
663	002925	盈趣科技	43.10	01/02/2019	62.98	02/21/2019	32.89	08/06/2019	43.95	12/31/2019	2.3681
664	002209	达意隆	6.74	01/02/2019	9.98	03/12/2019	6.09	01/31/2019	6.94	12/31/2019	2.1990
665	002761	多喜爱	17.68	01/02/2019	25.88	04/18/2019	7.42	08/15/2019	10.91	12/31/2019	2.1768
666	002883	中设股份	19.97	01/02/2019	33.50	03/19/2019	18.18	10/21/2019	19.85	12/31/2019	2.1398
667	002457	青龙管业	8.20	01/02/2019	11.45	04/01/2019	7.29	01/04/2019	8.11	12/31/2019	2.0889
668	002789	建艺集团	16.19	01/02/2019	20.18	03/21/2019	13.87	02/01/2019	16.55	12/31/2019	1.8910
669	002540	亚太科技	4.63	01/02/2019	6.27	04/08/2019	3.81	11/15/2019	4.26	12/31/2019	1.8907
670	002009	天奇股份	7.58	01/02/2019	12.72	03/07/2019	6.95	11/18/2019	7.65	12/31/2019	1.8812
671	002334	英威腾	4.29	01/02/2019	7.98	04/09/2019	3.92	11/11/2019	4.32	12/31/2019	1.8674
672	002426	胜利精密	2.32	01/02/2019	4.40	03/07/2019	2.21	11/07/2019	2.36	12/31/2019	1.7241
673	002503	搜于特	2.34	01/02/2019	3.80	04/01/2019	2.05	01/29/2019	2.39	12/31/2019	1.7021
674	002687	乔治白	6.24	01/02/2019	8.57	04/09/2019	5.18	01/31/2019	6.15	12/31/2019	1.6897
675	002413	雷科防务	5.34	01/02/2019	8.18	03/07/2019	5.06	08/15/2019	5.44	12/31/2019	1.6822
676	002516	旷达科技	2.84	01/02/2019	3.85	04/22/2019	2.59	11/18/2019	2.69	12/31/2019	1.6489
677	002016	世荣兆业	9.06	01/02/2019	11.98	02/19/2019	7.04	08/06/2019	8.66	12/31/2019	1.5714
678	002802	洪汇新材	20.85	01/02/2019	25.97	04/01/2019	18.19	01/31/2019	20.29	12/31/2019	1.5192
679	002266	浙富控股	4.10	01/02/2019	6.00	03/27/2019	3.98	11/12/2019	4.12	12/31/2019	1.4476
680	002448	中原内配	5.41	01/02/2019	7.35	04/09/2019	4.91	08/15/2019	5.36	12/31/2019	1.4430
681	002551	尚荣医疗	4.61	01/02/2019	6.95	03/12/2019	4.21	12/03/2019	4.62	12/31/2019	1.4331
682	002652	扬子新材	3.89	01/02/2019	5.97	04/18/2019	3.50	08/15/2019	3.91	12/31/2019	1.2953
683	002935	天奥电子	41.00	01/02/2019	57.00	04/04/2019	25.88	11/27/2019	28.60	12/31/2019	1.0126
684	002155	湖南黄金	7.80	01/02/2019	10.99	06/25/2019	6.94	11/12/2019	7.89	12/31/2019	0.9593
685	002588	史丹利	3.90	01/02/2019	5.93	04/08/2019	3.64	11/14/2019	3.91	12/31/2019	0.9446
686	002646	青青稞酒	10.72	01/02/2019	15.20	06/24/2019	9.90	11/18/2019	10.71	12/31/2019	0.9281
687	002199	东晶电子	9.27	01/02/2019	19.91	05/31/2019	8.55	01/18/2019	9.25	12/31/2019	0.8724
688	002608	江苏国信	7.59	01/02/2019	10.79	03/04/2019	6.90	01/31/2019	7.71	12/31/2019	0.7843
689	002849	威星智能	14.13	01/02/2019	17.90	04/15/2019	13.22	11/25/2019	14.18	12/31/2019	0.7443

(2)各股升跌情况(二〇一九年)(续)

PRICE CHANGE OF STOCKS, 2019 (Continued)

排名 Rank	代码 Code	股票名称 Stock	成交价格与成交日期(Price and Date) 开市 Open	日期 Date	最高 High	日期 Date	最低 Low	日期 Date	年收市 Close	日期 Date	比2018年收市价升跌幅% Change % vs. 2018 Close
690	002282	博深股份	8.63	01/02/2019	11.75	03/29/2019	7.88	11/26/2019	8.38	12/31/2019	0.5783
691	002853	皮阿诺	18.36	01/02/2019	24.80	04/02/2019	15.03	08/07/2019	18.26	12/31/2019	0.5314
692	002360	同德化工	5.46	01/02/2019	7.86	04/24/2019	4.95	08/15/2019	5.39	12/31/2019	0.4683
693	002295	精艺股份	7.73	01/02/2019	10.90	03/29/2019	6.55	02/11/2019	7.71	12/31/2019	0.4606
694	002893	华通热力	16.08	01/02/2019	20.90	05/07/2019	11.71	11/27/2019	12.29	12/31/2019	0.4590
695	002538	司尔特	4.86	01/02/2019	7.65	04/08/2019	4.41	11/18/2019	4.76	12/31/2019	0.3690
696	002424	贵州百灵	8.70	01/02/2019	14.20	04/18/2019	8.07	01/29/2019	8.71	12/31/2019	0.3006
697	002790	瑞尔特	10.54	01/02/2019	14.77	04/08/2019	5.90	08/15/2019	6.47	12/31/2019	0.1837
698	002280	联络互动	3.87	01/02/2019	5.67	03/12/2019	3.04	08/15/2019	3.87	12/31/2019	0.0000
699	002543	万和电气	12.72	01/02/2019	16.84	03/15/2019	8.73	08/06/2019	9.57	12/31/2019	-0.0756
700	002394	联发股份	10.05	01/02/2019	12.11	04/08/2019	9.04	11/18/2019	9.46	12/31/2019	-0.2878
701	002871	伟隆股份	19.43	01/02/2019	28.16	03/07/2019	18.15	01/04/2019	19.18	12/31/2019	-0.4897
702	002650	加加食品	3.61	01/02/2019	4.82	06/04/2019	2.95	01/31/2019	3.58	12/31/2019	-0.5556
703	002364	中恒电气	11.90	01/02/2019	13.68	10/14/2019	8.81	01/30/2019	11.57	12/31/2019	-0.6288
704	002826	易明医药	10.28	01/02/2019	13.40	04/02/2019	9.09	08/06/2019	10.11	12/31/2019	-0.7735
705	002433	太安堂	4.71	01/02/2019	6.73	04/10/2019	4.24	08/06/2019	4.59	12/31/2019	-0.7783
706	002820	桂发祥	12.07	01/02/2019	16.50	03/27/2019	11.30	11/29/2019	11.85	12/31/2019	-0.8245
707	002472	双环传动	5.71	01/02/2019	8.09	03/13/2019	4.71	08/15/2019	5.60	12/31/2019	-0.8604
708	002707	众信旅游	6.32	01/02/2019	8.68	03/25/2019	4.71	08/15/2019	6.24	12/31/2019	-0.9271
709	002419	天虹股份	10.97	01/02/2019	16.05	04/11/2019	9.58	12/04/2019	10.55	12/31/2019	-1.0370
710	002432	九安医疗	5.16	01/02/2019	7.82	04/01/2019	4.68	12/03/2019	5.08	12/31/2019	-1.1673
711	002377	国创高新	4.23	01/02/2019	7.39	03/25/2019	3.62	11/18/2019	4.14	12/31/2019	-1.1933
712	002094	青岛金王	4.92	01/02/2019	7.57	04/10/2019	4.22	01/31/2019	4.80	12/31/2019	-1.4374
713	002215	诺普信	6.73	01/02/2019	11.20	04/23/2019	5.27	02/01/2019	6.66	12/31/2019	-1.4793
714	002092	中泰化学	7.10	01/02/2019	12.10	04/08/2019	6.25	11/12/2019	6.79	12/31/2019	-1.5969
715	002576	通达动力	10.16	01/02/2019	15.49	04/01/2019	8.95	11/18/2019	9.82	12/31/2019	-1.6491
716	002294	信立泰	20.86	01/02/2019	29.20	03/22/2019	17.85	11/25/2019	19.94	12/31/2019	-1.6518
717	002225	濮耐股份	4.42	01/02/2019	6.21	04/02/2019	3.97	08/15/2019	4.28	12/31/2019	-1.7523
718	002267	陕天然气	7.42	01/02/2019	9.08	03/19/2019	6.90	08/15/2019	7.17	12/31/2019	-1.7657
719	002928	华夏航空	18.80	01/02/2019	24.53	04/04/2019	9.63	08/06/2019	12.18	12/31/2019	-1.7733
720	002327	富安娜	7.47	01/02/2019	9.86	04/02/2019	6.40	08/06/2019	6.94	12/31/2019	-1.7995
721	002133	广宇集团	3.48	01/02/2019	4.52	03/15/2019	2.95	08/15/2019	3.31	12/31/2019	-1.8005
722	002838	道恩股份	17.53	01/02/2019	23.00	03/13/2019	9.82	12/24/2019	10.69	12/31/2019	-1.8873
723	002933	新兴装备	40.19	01/02/2019	60.96	03/25/2019	36.20	12/03/2019	39.00	12/31/2019	-2.0011
724	002259	*ST升达	2.28	01/02/2019	3.16	04/17/2019	1.87	06/10/2019	2.24	12/31/2019	-2.1834
725	002571	德力股份	5.21	01/02/2019	7.28	04/16/2019	4.15	01/31/2019	5.11	12/31/2019	-2.2945
726	002059	云南旅游	5.26	01/02/2019	8.73	04/11/2019	4.62	12/03/2019	4.99	12/31/2019	-2.4058
727	002825	纳尔股份	15.15	01/02/2019	21.95	04/09/2019	12.11	12/02/2019	13.47	12/31/2019	-2.4123
728	002782	可立克	10.98	01/02/2019	17.38	03/13/2019	9.86	08/06/2019	10.61	12/31/2019	-2.5905
729	002172	澳洋健康	3.80	01/02/2019	6.50	04/09/2019	3.31	08/06/2019	3.74	12/31/2019	-2.6042
730	002899	英派斯	14.49	01/02/2019	17.60	04/03/2019	12.24	08/06/2019	13.98	12/31/2019	-2.6180
731	002910	庄园牧场	12.06	01/02/2019	17.50	05/08/2019	10.06	01/31/2019	11.45	12/31/2019	-2.7390
732	002265	西仪股份	8.88	01/02/2019	18.20	04/02/2019	7.04	01/31/2019	8.77	12/31/2019	-2.7716
733	002260	*ST德奥	3.08	01/02/2019	3.98	04/22/2019	2.47	01/31/2019	3.15	04/26/2019	-2.7778
734	002527	新时达	5.35	01/02/2019	7.58	03/12/2019	4.54	08/15/2019	5.20	12/31/2019	-2.9851
735	002254	泰和新材	10.95	01/02/2019	13.09	04/08/2019	10.03	11/13/2019	10.45	12/31/2019	-3.1439
736	002221	东华能源	8.04	01/02/2019	13.28	04/18/2019	7.45	08/06/2019	7.76	12/31/2019	-3.2769
737	002642	*ST荣联	6.47	01/02/2019	9.36	03/12/2019	4.06	06/10/2019	6.22	12/31/2019	-3.4161
738	002494	华斯股份	6.22	01/02/2019	7.34	03/25/2019	4.62	11/18/2019	5.86	12/31/2019	-3.4472
739	002337	赛象科技	3.76	01/02/2019	7.20	03/27/2019	3.25	08/15/2019	3.62	12/31/2019	-3.7234
740	002344	海宁皮城	4.55	01/02/2019	5.94	04/08/2019	3.98	11/18/2019	4.36	12/31/2019	-3.7715
741	002109	兴化股份	3.52	01/02/2019	5.54	03/22/2019	3.15	11/18/2019	3.38	12/31/2019	-3.9773
742	002278	神开股份	6.64	01/02/2019	8.98	04/25/2019	5.35	08/06/2019	6.33	12/31/2019	-4.0237

(2)各股升跌情况(二○一九年)(续)

PRICE CHANGE OF STOCKS, 2019 (Continued)

排名 Rank	代码 Code	股票名称 Stock	成交价格与成交日期(Price and Date) 开市 Open	日期 Date	最高 High	日期 Date	最低 Low	日期 Date	年收市 Close	日期 Date	比2018年收市价升跌幅% Change % vs. 2018 Close
743	002026	山东威达	5.56	01/02/2019	7.40	04/22/2019	4.65	11/18/2019	5.22	12/31/2019	-4.1482
744	002029	七匹狼	6.26	01/02/2019	7.96	04/08/2019	5.49	11/18/2019	5.85	12/31/2019	-4.1891
745	002374	丽鹏股份	3.05	01/02/2019	4.13	04/23/2019	2.52	02/01/2019	2.91	12/31/2019	-4.2763
746	002067	景兴纸业	3.52	01/02/2019	4.62	03/25/2019	2.97	08/06/2019	3.34	12/31/2019	-4.2949
747	002365	永安药业	10.46	01/02/2019	14.08	04/08/2019	7.89	08/15/2019	9.86	12/31/2019	-4.6907
748	002108	沧州明珠	4.25	01/02/2019	5.82	03/07/2019	3.14	11/21/2019	3.91	12/31/2019	-4.8496
749	002425	凯撒文化	5.88	01/02/2019	9.82	03/18/2019	5.34	06/06/2019	5.53	12/31/2019	-5.0119
750	002774	快意电梯	8.20	01/02/2019	11.53	03/22/2019	7.29	11/29/2019	7.65	12/31/2019	-5.1037
751	002342	巨力索具	3.43	01/02/2019	4.95	04/01/2019	2.94	11/18/2019	3.14	12/31/2019	-5.1360
752	002228	合兴包装	4.28	01/02/2019	6.44	04/02/2019	3.74	10/09/2019	4.02	12/31/2019	-5.1646
753	002828	贝肯能源	11.72	01/02/2019	16.68	04/23/2019	10.00	01/31/2019	11.03	12/31/2019	-5.3034
754	002877	智能自控	14.60	01/02/2019	18.18	04/04/2019	7.51	12/03/2019	8.57	12/31/2019	-5.3502
755	002136	安纳达	8.24	01/02/2019	11.08	04/08/2019	7.06	11/15/2019	7.63	12/31/2019	-5.4580
756	002072	*ST凯瑞	6.24	01/02/2019	8.39	03/07/2019	4.15	11/04/2019	5.82	12/31/2019	-5.5195
757	002795	永和智控	15.19	01/02/2019	18.15	10/15/2019	12.43	08/15/2019	13.93	12/31/2019	-5.5294
758	002936	郑州银行	5.08	01/02/2019	7.27	03/07/2019	4.43	11/18/2019	4.65	12/31/2019	-5.5598
759	002598	山东章鼓	6.78	01/02/2019	8.67	04/04/2019	5.66	11/18/2019	6.22	12/31/2019	-5.5927
760	002644	佛慈制药	7.81	01/02/2019	9.99	04/10/2019	6.22	08/15/2019	7.36	12/31/2019	-5.6322
761	002558	巨人网络	19.70	01/02/2019	27.30	03/19/2019	17.02	08/06/2019	18.06	12/31/2019	-5.8751
762	002661	克明面业	12.34	01/02/2019	18.19	03/28/2019	10.82	11/29/2019	11.39	12/31/2019	-5.9570
763	002520	日发精机	7.22	01/02/2019	9.70	03/26/2019	6.14	12/04/2019	6.71	12/31/2019	-5.9581
764	002085	万丰奥威	7.81	01/02/2019	9.40	04/09/2019	6.72	11/29/2019	7.00	12/31/2019	-6.0979
765	002830	名雕股份	15.43	01/02/2019	20.29	09/05/2019	12.82	01/31/2019	14.14	12/31/2019	-6.1388
766	002594	比亚迪	51.02	01/02/2019	62.40	04/17/2019	42.30	11/01/2019	47.67	12/31/2019	-6.1991
767	002679	福建金森	17.25	01/02/2019	28.88	05/08/2019	12.35	08/07/2019	16.12	12/31/2019	-6.2455
768	002898	赛隆药业	15.21	01/02/2019	18.43	04/03/2019	12.63	08/06/2019	13.88	12/31/2019	-6.3405
769	002813	路畅科技	25.20	01/02/2019	42.08	03/13/2019	21.40	01/31/2019	24.24	12/31/2019	-6.3518
770	002911	佛燃股份	16.86	01/02/2019	19.37	04/25/2019	13.15	08/06/2019	15.42	12/31/2019	-6.3836
771	002619	艾格拉斯	3.39	01/02/2019	4.92	03/22/2019	2.72	08/15/2019	3.15	12/31/2019	-6.5282
772	002575	群兴玩具	7.70	01/02/2019	10.93	02/26/2019	5.92	08/13/2019	7.03	12/31/2019	-6.8874
773	002942	新农股份	29.50	01/02/2019	39.50	03/07/2019	23.22	08/15/2019	28.17	12/31/2019	-6.9369
774	002121	科陆电子	4.60	01/02/2019	8.60	03/13/2019	3.83	01/30/2019	4.28	12/31/2019	-6.9565
775	002350	北京科锐	6.19	01/02/2019	8.35	03/12/2019	5.10	12/03/2019	5.60	12/31/2019	-6.9721
776	002188	*ST巴士	3.85	01/02/2019	5.29	04/18/2019	2.55	11/11/2019	3.54	12/31/2019	-7.0866
777	002418	康盛股份	3.12	01/02/2019	7.29	04/22/2019	2.46	10/31/2019	2.86	12/31/2019	-7.1429
778	002585	双星新材	5.12	01/02/2019	7.26	04/09/2019	4.35	11/12/2019	4.59	12/31/2019	-7.2477
779	002823	凯中精密	10.33	01/02/2019	13.45	04/03/2019	8.12	11/22/2019	9.32	12/31/2019	-7.2614
780	002252	上海莱士	8.04	01/02/2019	11.61	03/11/2019	5.75	01/31/2019	7.42	12/31/2019	-7.3658
781	002062	宏润建设	3.85	01/02/2019	4.93	04/19/2019	3.29	08/15/2019	3.51	12/31/2019	-7.4540
782	002625	光启技术	9.70	01/02/2019	13.58	03/13/2019	8.00	08/15/2019	9.15	12/31/2019	-7.5758
783	002421	达实智能	3.96	01/02/2019	5.90	03/13/2019	3.10	08/15/2019	3.61	12/31/2019	-7.9082
784	002186	全聚德	11.46	01/02/2019	13.76	04/11/2019	9.73	11/25/2019	10.31	12/31/2019	-7.9669
785	002101	广东鸿图	8.10	01/02/2019	10.60	04/18/2019	6.38	08/15/2019	7.14	12/31/2019	-8.0154
786	002229	鸿博股份	7.40	01/02/2019	10.73	04/22/2019	5.92	10/30/2019	6.66	12/31/2019	-8.0323
787	002718	友邦吊顶	27.56	01/02/2019	35.88	04/19/2019	15.85	08/26/2019	16.74	12/31/2019	-8.0348
788	002336	*ST人乐	6.32	01/02/2019	8.17	03/13/2019	4.71	11/18/2019	5.24	12/31/2019	-8.2888
789	002003	伟星股份	7.05	01/02/2019	8.30	04/01/2019	5.78	11/01/2019	6.12	12/31/2019	-8.4740
790	002495	佳隆股份	3.16	01/02/2019	5.10	03/15/2019	2.76	11/29/2019	2.88	12/31/2019	-8.5714
791	002346	柘中股份	12.40	01/02/2019	17.68	03/25/2019	10.43	01/31/2019	11.24	12/31/2019	-8.5826
792	002931	锋龙股份	32.84	01/02/2019	39.64	03/07/2019	24.01	08/15/2019	29.60	12/31/2019	-8.7449
793	002389	航天彩虹	12.28	01/02/2019	15.93	03/13/2019	9.77	08/15/2019	11.10	12/31/2019	-8.8423
794	002248	华东数控	8.70	01/02/2019	11.43	03/12/2019	7.32	11/25/2019	7.93	12/31/2019	-8.8506
795	002564	天沃科技	5.04	01/02/2019	7.20	04/25/2019	4.24	02/01/2019	4.57	12/31/2019	-8.9641

(2)各股升跌情况(二〇一九年)(续)

PRICE CHANGE OF STOCKS, 2019 (Continued)

排名 Rank	代码 Code	股票名称 Stock	成交价格与成交日期(Price and Date) 开市 Open	日期 Date	最高 High	日期 Date	最低 Low	日期 Date	年收市 Close	日期 Date	比2018年收市价升跌幅% Change % vs. 2018 Close
796	002485	希努尔	7.55	01/02/2019	10.32	04/16/2019	5.86	11/06/2019	6.89	12/31/2019	-8.9662
797	002692	ST远程	3.95	01/02/2019	5.98	04/22/2019	2.07	06/20/2019	3.63	12/31/2019	-9.0226
798	002686	亿利达	7.10	01/02/2019	8.80	04/17/2019	5.80	08/15/2019	6.30	12/31/2019	-9.3324
799	002684	*ST猛狮	6.25	01/02/2019	8.99	03/18/2019	2.35	06/11/2019	5.71	12/31/2019	-9.5087
800	002573	清新环境	7.28	01/02/2019	10.86	03/13/2019	6.04	11/18/2019	6.45	12/31/2019	-9.5439
801	002757	南兴股份	28.40	01/02/2019	42.88	05/31/2019	15.52	11/12/2019	16.81	12/31/2019	-9.6877
802	002193	如意集团	8.77	01/02/2019	11.87	03/22/2019	7.40	12/03/2019	7.86	12/31/2019	-9.7589
803	002345	潮宏基	4.47	01/02/2019	5.71	04/01/2019	3.70	11/12/2019	4.03	12/31/2019	-9.8434
804	002490	山东墨龙	4.21	01/02/2019	5.72	04/03/2019	3.52	11/18/2019	3.79	12/31/2019	-9.9762
805	002051	中工国际	11.09	01/02/2019	17.13	04/04/2019	8.78	11/18/2019	9.72	12/31/2019	-10.0553
806	002811	亚泰国际	17.95	01/02/2019	23.49	01/09/2019	13.67	08/15/2019	15.93	12/31/2019	-10.2734
807	002618	丹邦科技	13.78	01/02/2019	19.20	04/03/2019	11.10	11/12/2019	12.33	12/31/2019	-10.4575
808	002005	*ST德豪	2.19	01/02/2019	3.50	03/08/2019	1.22	10/28/2019	1.94	12/31/2019	-10.5991
809	002701	奥瑞金	5.06	01/02/2019	6.34	04/01/2019	4.12	12/09/2019	4.41	12/31/2019	-10.6570
810	002721	金一文化	6.32	01/02/2019	7.85	04/11/2019	4.49	11/18/2019	5.70	12/31/2019	-10.6583
811	002355	兴民智通	7.56	01/02/2019	12.56	04/12/2019	5.58	11/29/2019	6.76	12/31/2019	-10.7001
812	002753	永东股份	9.02	01/02/2019	12.50	04/08/2019	7.30	12/03/2019	7.83	12/31/2019	-10.8314
813	002239	奥特佳	2.00	01/02/2019	3.18	03/08/2019	1.56	08/15/2019	1.78	12/31/2019	-11.0000
814	002098	浔兴股份	7.94	01/02/2019	12.49	04/10/2019	4.61	08/15/2019	6.97	12/31/2019	-11.0969
815	002907	华森制药	18.76	01/02/2019	24.80	03/27/2019	14.09	11/25/2019	16.66	12/31/2019	-11.4300
816	002602	世纪华通	20.68	01/02/2019	24.20	02/21/2019	8.36	08/26/2019	11.43	12/31/2019	-11.7293
817	002471	中超控股	2.68	01/02/2019	4.40	04/22/2019	2.08	11/15/2019	2.35	12/31/2019	-12.0100
818	002863	今飞凯达	6.38	01/02/2019	7.99	07/05/2019	5.06	11/18/2019	5.58	12/31/2019	-12.1165
819	002606	大连电瓷	6.62	01/02/2019	8.68	03/15/2019	5.07	06/04/2019	5.76	12/31/2019	-12.1951
820	002256	兆新股份	2.96	01/02/2019	4.53	04/11/2019	2.09	08/06/2019	2.59	12/31/2019	-12.2034
821	002313	日海智能	22.47	01/02/2019	28.38	03/12/2019	16.30	07/15/2019	19.80	12/31/2019	-12.2247
822	002504	弘高创意	3.65	01/02/2019	5.32	03/13/2019	2.80	11/11/2019	3.20	12/31/2019	-12.3288
823	002922	伊戈尔	17.36	01/02/2019	19.60	03/12/2019	13.65	01/31/2019	15.00	12/31/2019	-12.5943
824	002542	中化岩土	4.42	01/02/2019	6.38	03/13/2019	3.53	08/15/2019	3.74	12/31/2019	-12.6120
825	002856	美芝股份	21.60	01/02/2019	29.43	05/28/2019	17.53	08/06/2019	18.71	12/31/2019	-12.7739
826	002148	北纬科技	5.99	01/02/2019	8.31	04/22/2019	4.82	11/18/2019	5.16	12/31/2019	-13.2994
827	002770	科迪乳业	2.79	01/02/2019	4.27	04/18/2019	2.19	11/12/2019	2.40	12/31/2019	-13.4587
828	002864	盘龙药业	32.11	01/02/2019	39.07	04/10/2019	23.25	08/06/2019	27.48	12/31/2019	-13.5889
829	002068	黑猫股份	5.93	01/02/2019	7.89	04/08/2019	4.04	11/12/2019	4.81	12/31/2019	-13.6601
830	002037	久联发展	8.08	01/02/2019	10.60	04/08/2019	6.52	08/15/2019	6.89	12/31/2019	-13.8858
831	002535	林州重机	3.22	01/02/2019	5.61	03/15/2019	2.55	11/25/2019	2.77	12/31/2019	-13.9752
832	002173	创新医疗	7.26	01/02/2019	9.91	04/10/2019	5.21	11/18/2019	6.24	12/31/2019	-14.0496
833	002486	嘉麟杰	3.84	01/02/2019	6.04	09/18/2019	3.06	11/19/2019	3.27	12/31/2019	-14.3979
834	002940	昂利康	35.87	01/02/2019	45.87	03/07/2019	26.12	11/11/2019	29.92	12/31/2019	-14.4885
835	002431	棕榈股份	3.62	01/02/2019	5.61	04/03/2019	2.95	11/18/2019	3.05	12/31/2019	-14.5658
836	002279	久其软件	7.11	01/02/2019	10.63	04/08/2019	5.47	08/09/2019	6.07	12/31/2019	-14.6273
837	002903	宇环数控	17.44	01/02/2019	23.50	03/28/2019	11.70	07/23/2019	14.62	12/31/2019	-14.8104
838	002929	润建股份	33.06	01/02/2019	40.17	03/12/2019	25.59	08/12/2019	27.70	12/31/2019	-14.8271
839	002399	海普瑞	23.05	01/02/2019	28.35	03/11/2019	14.87	11/18/2019	19.51	12/31/2019	-14.9247
840	002752	昇兴股份	7.26	01/02/2019	8.13	04/09/2019	5.05	08/06/2019	6.14	12/31/2019	-15.0498
841	002086	ST东海洋	4.37	01/02/2019	6.70	04/17/2019	3.09	08/12/2019	3.70	12/31/2019	-15.1376
842	002141	贤丰控股	4.35	01/02/2019	5.60	03/13/2019	3.25	07/22/2019	3.67	12/31/2019	-15.2425
843	002529	海源复材	6.80	01/02/2019	10.97	04/19/2019	5.11	11/12/2019	5.74	12/31/2019	-15.4639
844	002047	宝鹰股份	6.87	01/02/2019	8.04	04/12/2019	4.98	08/27/2019	5.77	12/31/2019	-15.4651
845	002536	飞龙股份	9.27	01/02/2019	12.33	03/07/2019	4.34	11/15/2019	4.99	12/31/2019	-15.4755
846	002491	通鼎互联	7.89	01/02/2019	12.58	03/13/2019	6.36	11/18/2019	6.61	12/31/2019	-15.5656
847	002183	怡亚通	4.96	01/02/2019	7.10	04/04/2019	3.78	08/15/2019	4.21	12/31/2019	-15.6208
848	002584	西陇科学	6.05	01/02/2019	9.08	04/25/2019	4.45	08/15/2019	5.08	12/31/2019	-15.7546

(2)各股升跌情况(二○一九年)(续)

PRICE CHANGE OF STOCKS, 2019 (Continued)

排名 Rank	代码 Code	股票名称 Stock	成交价格与成交日期(Price and Date) 开市 Open	日期 Date	最高 High	日期 Date	最低 Low	日期 Date	年收市 Close	日期 Date	比2018年收市价升跌幅% Change % vs. 2018 Close
849	002006	精功科技	5.34	01/02/2019	7.17	06/21/2019	4.10	11/12/2019	4.66	12/31/2019	-15.8845
850	002160	常铝股份	3.35	01/02/2019	4.66	04/08/2019	2.73	11/18/2019	3.10	12/31/2019	-15.9892
851	002264	新华都	5.81	01/02/2019	7.63	04/03/2019	4.38	11/01/2019	4.81	12/31/2019	-16.0558
852	002630	华西能源	2.87	01/02/2019	4.90	04/22/2019	2.27	11/18/2019	2.39	12/31/2019	-16.1404
853	002769	普路通	10.02	01/02/2019	13.97	04/03/2019	7.65	08/06/2019	8.41	12/31/2019	-16.6477
854	002865	钧达股份	19.55	01/02/2019	24.00	03/20/2019	14.24	12/02/2019	15.80	12/31/2019	-16.6870
855	002739	万达电影	21.88	01/02/2019	28.00	04/23/2019	13.85	11/19/2019	18.15	12/31/2019	-16.8575
856	002168	惠程科技	9.87	01/02/2019	12.89	03/25/2019	7.70	08/06/2019	8.20	12/31/2019	-17.0880
857	002932	明德生物	44.46	01/02/2019	51.83	03/18/2019	33.30	12/03/2019	36.21	12/31/2019	-17.2966
858	002930	宏川智慧	25.85	01/02/2019	30.66	03/13/2019	12.91	08/09/2019	15.02	12/31/2019	-17.6337
859	002765	蓝黛传动	6.33	01/02/2019	10.99	03/14/2019	4.51	11/12/2019	5.13	12/31/2019	-17.7885
860	002069	獐子岛	3.26	01/02/2019	5.64	03/13/2019	2.36	11/18/2019	2.68	12/31/2019	-17.7914
861	002021	*ST中捷	2.81	01/02/2019	3.90	03/07/2019	1.46	11/05/2019	2.48	12/31/2019	-17.8808
862	002382	蓝帆医疗	14.80	01/02/2019	16.51	03/04/2019	11.86	08/07/2019	12.14	12/31/2019	-18.0501
863	002941	新疆交建	22.25	01/02/2019	44.63	01/14/2019	16.58	12/30/2019	17.55	12/31/2019	-18.1083
864	002255	海陆重工	3.91	01/02/2019	5.85	04/25/2019	3.06	12/03/2019	3.19	12/31/2019	-18.4143
865	002691	冀凯股份	7.41	01/02/2019	10.21	04/01/2019	5.73	12/02/2019	6.00	12/31/2019	-18.6875
866	002599	盛通股份	9.91	01/02/2019	13.29	04/09/2019	3.91	11/11/2019	4.71	12/31/2019	-18.7428
867	002480	新筑股份	4.85	01/02/2019	7.00	04/18/2019	3.57	11/13/2019	3.96	12/31/2019	-18.8525
868	002502	鼎龙文化	3.99	01/02/2019	5.39	04/04/2019	2.49	11/05/2019	3.18	12/31/2019	-19.2893
869	002038	双鹭药业	25.05	01/02/2019	29.68	04/10/2019	12.26	08/09/2019	13.15	12/31/2019	-19.4907
870	002333	*ST罗普	5.99	01/02/2019	10.19	03/21/2019	3.80	08/12/2019	4.50	12/31/2019	-19.8028
871	002376	新北洋	15.40	01/02/2019	19.81	03/13/2019	10.95	08/15/2019	12.10	12/31/2019	-19.8622
872	002717	岭南股份	8.97	01/02/2019	10.38	04/10/2019	4.31	12/03/2019	4.70	12/31/2019	-20.0982
873	002672	东江环保	11.44	01/02/2019	14.63	04/08/2019	8.47	12/05/2019	9.00	12/31/2019	-20.3051
874	002451	摩恩电气	12.15	01/02/2019	16.89	01/15/2019	8.21	08/15/2019	9.67	12/31/2019	-20.5423
875	002741	光华科技	15.89	01/02/2019	17.20	04/09/2019	10.71	08/06/2019	12.46	12/31/2019	-20.8600
876	002076	雪莱特	3.20	01/02/2019	5.30	03/18/2019	2.25	11/15/2019	2.48	12/31/2019	-21.0191
877	002349	精华制药	5.73	01/02/2019	8.56	04/11/2019	4.27	11/15/2019	4.48	12/31/2019	-21.1804
878	002383	合众思壮	11.56	01/02/2019	15.82	03/12/2019	8.88	12/03/2019	9.32	12/31/2019	-21.2172
879	002417	深南股份	9.00	01/02/2019	11.98	09/06/2019	5.15	08/15/2019	6.95	12/31/2019	-21.5576
880	002306	ST云网	3.27	01/02/2019	4.55	04/03/2019	2.14	11/13/2019	2.52	12/31/2019	-21.7391
881	002305	南国置业	2.96	01/02/2019	3.90	04/15/2019	2.02	11/15/2019	2.20	12/31/2019	-22.1249
882	002075	沙钢股份	7.99	01/02/2019	12.16	03/07/2019	5.87	12/03/2019	6.23	12/31/2019	-22.1745
883	002694	顾地科技	4.22	01/02/2019	7.17	04/17/2019	3.02	11/15/2019	3.25	12/31/2019	-22.2488
884	002052	同洲电子	4.13	01/02/2019	6.40	05/20/2019	3.01	11/27/2019	3.18	12/31/2019	-23.0024
885	002731	萃华珠宝	17.34	01/02/2019	30.75	04/09/2019	6.83	11/12/2019	7.75	12/31/2019	-23.6881
886	002482	广田集团	5.80	01/02/2019	7.28	04/03/2019	3.99	12/12/2019	4.38	12/31/2019	-23.8901
887	002713	东易日盛	15.71	01/02/2019	22.60	04/03/2019	6.21	12/03/2019	7.11	12/31/2019	-23.9294
888	002806	华锋股份	18.38	01/02/2019	26.72	03/12/2019	12.25	11/29/2019	13.89	12/31/2019	-23.9364
889	002071	长城影视	4.58	01/02/2019	6.12	04/01/2019	2.62	11/11/2019	3.45	12/31/2019	-24.1758
890	002442	龙星化工	7.53	01/02/2019	9.94	04/08/2019	3.85	11/18/2019	5.66	12/31/2019	-24.2525
891	002742	三圣股份	8.40	01/02/2019	10.51	04/17/2019	5.55	11/18/2019	6.06	12/31/2019	-25.2815
892	002366	台海核电	9.52	01/02/2019	15.50	03/06/2019	6.55	12/30/2019	6.96	12/31/2019	-25.4604
893	002659	凯文教育	8.41	01/02/2019	9.90	03/12/2019	5.88	11/19/2019	6.24	12/31/2019	-25.6257
894	002411	延安必康	20.87	01/02/2019	23.52	03/07/2019	15.55	12/30/2019	15.63	12/31/2019	-25.8539
895	002285	世联行	5.07	01/02/2019	6.69	04/04/2019	3.10	11/18/2019	3.75	12/31/2019	-25.8703
896	002309	中利集团	8.27	01/02/2019	11.72	03/29/2019	5.42	11/15/2019	6.15	12/31/2019	-26.2590
897	002310	东方园林	7.01	01/02/2019	9.08	03/04/2019	4.48	12/03/2019	5.02	12/31/2019	-26.6324
898	002700	新疆浩源	9.91	01/02/2019	12.06	03/20/2019	6.32	08/06/2019	7.10	12/31/2019	-28.0282
899	002586	ST围海	4.54	01/02/2019	5.98	03/22/2019	2.81	11/15/2019	3.12	12/31/2019	-28.0893
900	002640	跨境通	10.87	01/02/2019	14.97	04/17/2019	6.16	08/06/2019	7.72	12/31/2019	-28.1744
901	002921	联诚精密	25.95	01/02/2019	26.98	03/07/2019	16.83	11/29/2019	18.36	12/31/2019	-28.4589

(2)各股升跌情况(二〇一九年)(续)

PRICE CHANGE OF STOCKS, 2019 (Continued)

排名 Rank	代码 Code	股票名称 Stock	成交价格与成交日期(Price and Date) 开市 Open	日期 Date	最高 High	日期 Date	最低 Low	日期 Date	年收市 Close	日期 Date	比2018年收市价升跌幅% Change % vs. 2018 Close
902	002776	柏堡龙	16.26	01/02/2019	27.35	04/15/2019	5.88	11/29/2019	7.70	12/31/2019	-28.6740
903	002896	中大力德	31.50	01/02/2019	36.83	04/02/2019	19.58	11/29/2019	21.98	12/31/2019	-29.0246
904	002662	京威股份	3.77	01/02/2019	6.73	04/22/2019	2.31	11/18/2019	2.64	12/31/2019	-29.5425
905	002159	三特索道	17.76	01/02/2019	24.80	03/25/2019	11.36	11/18/2019	12.31	12/31/2019	-29.9772
906	002445	ST中南	1.97	01/02/2019	2.93	04/19/2019	1.07	11/12/2019	1.37	12/31/2019	-30.1020
907	002943	宇晶股份	34.00	01/02/2019	51.45	01/30/2019	20.57	11/29/2019	24.28	12/31/2019	-30.2399
908	002517	恺英网络	3.79	01/02/2019	5.83	03/12/2019	2.40	12/24/2019	2.58	12/31/2019	-30.4582
909	002219	恒康医疗	3.47	01/02/2019	4.64	03/14/2019	2.21	11/12/2019	2.39	12/31/2019	-30.5233
910	002537	海联金汇	10.23	01/02/2019	14.72	04/02/2019	6.16	08/13/2019	7.02	12/31/2019	-31.0223
911	002147	ST新光	3.10	01/02/2019	3.90	04/24/2019	1.76	11/01/2019	2.12	12/31/2019	-31.6129
912	002696	百洋股份	8.98	01/02/2019	9.93	03/14/2019	5.15	11/12/2019	6.00	12/31/2019	-32.5337
913	002614	奥佳华	15.88	01/02/2019	22.47	04/04/2019	9.08	11/18/2019	10.58	12/31/2019	-33.2768
914	002629	*ST仁智	3.97	01/02/2019	7.29	04/15/2019	1.40	11/01/2019	2.60	12/31/2019	-33.6735
915	002927	泰永长征	42.95	01/02/2019	47.27	01/02/2019	17.71	07/22/2019	20.06	12/31/2019	-34.9777
916	002427	*ST尤夫	13.69	01/02/2019	18.18	04/01/2019	7.58	12/05/2019	8.73	12/31/2019	-35.9031
917	002176	江特电机	5.90	01/02/2019	7.47	04/22/2019	3.06	11/18/2019	3.76	12/31/2019	-35.9455
918	002656	摩登大道	6.24	01/02/2019	8.75	04/18/2019	3.16	11/01/2019	3.93	12/31/2019	-36.6129
919	002499	*ST科林	7.40	01/02/2019	10.49	04/11/2019	3.65	11/05/2019	4.67	12/31/2019	-36.8919
920	002872	*ST天圣	8.59	01/02/2019	12.09	04/10/2019	4.40	11/18/2019	5.37	12/31/2019	-37.2664
921	002501	*ST利源	2.83	01/02/2019	3.89	03/07/2019	1.03	08/15/2019	1.73	12/31/2019	-38.8693
922	002247	聚力文化	4.65	01/02/2019	5.77	03/12/2019	2.43	11/12/2019	2.84	12/31/2019	-39.0558
923	002509	天广中茂	2.45	01/02/2019	3.43	04/19/2019	1.35	11/06/2019	1.42	12/31/2019	-40.0844
924	002319	乐通股份	15.38	01/02/2019	16.38	01/28/2019	7.44	12/03/2019	9.14	12/31/2019	-40.2224
925	002592	八菱科技	23.24	01/02/2019	34.58	04/22/2019	12.50	08/15/2019	13.78	12/31/2019	-41.1111
926	002061	浙江交科	10.04	01/02/2019	10.20	01/02/2019	4.86	08/06/2019	5.87	12/31/2019	-41.7388
927	002220	ST天宝	2.58	01/02/2019	3.60	03/22/2019	1.07	11/01/2019	1.47	12/31/2019	-42.3529
928	002766	*ST索菱	5.35	01/02/2019	7.57	03/12/2019	1.93	11/13/2019	3.14	12/31/2019	-42.4908
929	002175	*ST东网	3.39	01/02/2019	8.49	03/13/2019	1.43	10/25/2019	1.92	12/31/2019	-43.3628
930	002354	天神娱乐	5.27	01/02/2019	6.55	03/07/2019	2.46	11/06/2019	2.86	12/31/2019	-45.4198
931	002113	ST天润	3.80	01/02/2019	5.15	03/13/2019	1.60	08/15/2019	1.96	12/31/2019	-47.7333
932	002290	*ST中科	9.90	01/02/2019	11.48	03/22/2019	4.30	11/08/2019	4.99	12/31/2019	-48.1828
933	002341	新纶科技	11.86	01/02/2019	13.50	02/14/2019	4.47	08/06/2019	5.68	12/31/2019	-51.9148
934	002716	ST金贵	6.14	01/02/2019	9.12	03/07/2019	2.24	11/18/2019	2.87	12/31/2019	-53.1811
935	002450	*ST康得	7.60	01/02/2019	8.27	01/10/2019	2.47	06/18/2019	3.52	07/05/2019	-53.9267
936	002089	*ST新海	4.25	01/02/2019	6.94	04/25/2019	1.54	11/19/2019	1.85	12/31/2019	-56.9767
937	002470	金正大	6.35	01/02/2019	8.28	03/19/2019	2.44	12/02/2019	2.66	12/31/2019	-57.9114
938	002358	森源电气	17.51	01/02/2019	20.70	02/20/2019	6.46	11/28/2019	6.99	12/31/2019	-60.3349
939	002370	亚太药业	16.40	01/02/2019	22.15	04/11/2019	6.07	12/03/2019	6.43	12/31/2019	-61.1547
940	002210	*ST飞马	3.67	01/02/2019	8.68	04/22/2019	1.03	11/05/2019	1.29	12/31/2019	-64.8501
941	002711	*ST欧浦	3.87	01/02/2019	5.58	04/22/2019	0.89	09/17/2019	1.26	12/31/2019	-67.6093
942	002356	*ST赫美	7.28	01/02/2019	21.41	03/21/2019	1.52	11/13/2019	2.20	12/31/2019	-70.1087
943	002359	*ST北讯	8.21	01/02/2019	13.45	03/08/2019	1.46	11/14/2019	2.10	12/31/2019	-74.4214
944	002018	华信退	1.21	01/02/2019	1.47	03/22/2019	0.19	10/14/2019	0.26	10/31/2019	-78.6885
945	002680	长生退	3.74	01/16/2019	3.74	01/16/2019	0.39	11/01/2019	0.77	11/26/2019	-80.4569
946	002070	众和退	3.53	05/27/2019	3.53	05/27/2019	0.50	06/24/2019	0.71	07/08/2019	-81.8878
947	002477	雏鹰退	1.50	01/02/2019	3.36	03/13/2019	0.15	10/11/2019	0.17	10/15/2019	-88.6667
948	002143	印纪退	2.88	01/02/2019	5.08	03/08/2019	0.21	10/31/2019	0.25	11/28/2019	-91.2587

注：本年除权除息股票升跌幅=(本年收市价/上年收市价)×(股权登记日收市价/除权参考价)×100%-100%。

最高价和最低价指全年实时价格的最高和最低。

Note: Ex-Right Stock's Price Change % = (Close/Last Close) × (Reg. Date Close/Ex-Right Price) × 100% - 100%。

2. 中小板成交统计
SME BOARD TRANSACTION

(1)成交金额及股数(二〇〇九年至二〇一九年)
TRADING VALUE AND VOLUME, 2009—2019

年/月 Year/Month	交易日数 Trading Days	成交金额(百万元人民币) Value (RMB Mil.) 总额 Total	成交金额(百万元人民币) Value (RMB Mil.) 每日平均 Daily Avg.	成交股数(百万股) Volume (Mil. Shs) 总额 Total	成交股数(百万股) Volume (Mil. Shs) 每日平均 Daily Avg.
合计 Total	2675	213 329 807.64	79 749.46	14 935 936.67	5 583.53
2009	244	4 827 352.31	19 784.23	328 364.84	1 345.76
2010	242	8 583 242.62	35 467.94	405 534.78	1 675.76
2011	244	6 902 646.25	28 289.53	372 974.08	1 528.58
2012	243	6 189 145.33	25 469.73	507 585.05	2 088.83
2013	238	10 022 440.09	42 111.09	824 591.51	3 464.67
2014	245	15 216 656.38	62 108.80	1 131 354.38	4 617.77
2015	244	49 755 617.67	203 916.47	2 540 994.82	10 413.91
2016	244	34 416 494.12	141 051.21	2 057 812.66	8 433.66
2017	244	25 987 979.64	106 508.11	1 740 943.64	7 135.01
2018	243	20 362 582.68	83 796.64	1 828 637.31	7 525.26
2019	244	31 065 650.56	127 318.24	3 197 143.60	13 103.05
2019 一月 Jan	22	1 644 993.52	74 772.43	205 573.89	9 344.27
二月 Feb	15	2 144 020.00	142 934.67	251 440.10	16 762.67
三月 Mar	21	4 364 986.08	207 856.48	460 781.85	21 941.99
四月 Apr	21	3 978 278.48	189 441.83	393 994.21	18 761.63
五月 May	20	2 297 330.20	114 866.51	249 690.88	12 484.54
六月 Jun	19	2 016 492.19	106 131.17	217 172.45	11 430.13
七月 Jul	23	2 114 891.94	91 951.82	213 211.35	9 270.06
八月 Aug	22	2 413 244.46	109 692.93	234 786.96	10 672.13
九月 Sep	20	2 861 272.18	143 063.61	272 085.00	13 604.25
十月 Oct	18	2 025 076.28	112 504.24	197 707.46	10 983.75
十一月 Nov	21	2 251 495.31	107 214.06	214 438.79	10 211.37
十二月 Dec	22	2 953 569.92	134 253.18	286 260.67	13 011.85

(2)月均成交金额(二〇〇九年至二〇一九年)
MONTHLY VALUE TRADED,2009—2019

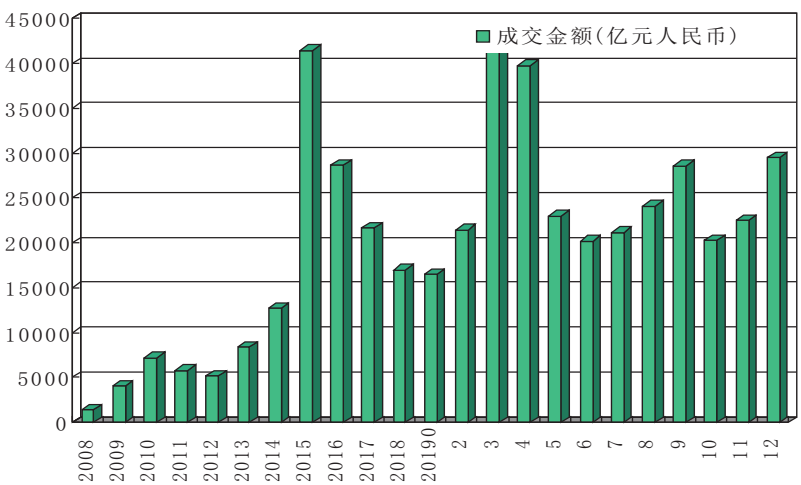

(3)行业分类股份成交金额(二〇一九年)
TRADING VALUE BY INDUSTRY,2019

行业分类	Industry	成交金额 Value Traded	
		百万元人民币 RMB Mil.	百分率 % of Total
农林牧渔	Agriculture	1 023 613.12	3.2950
采矿业	Mining	182 857.59	0.5886
制造业	Manufacturing	22 207 347.83	71.4852
水电煤气	Utilities	162 704.11	0.5237
建筑业	Construction	609 419.69	1.9617
批发零售	Wholesale & Retail	640 738.27	2.0625
运输仓储	Transportation	344 601.98	1.1093
住宿餐饮	Hotels & Catering	6 333.68	0.0204
信息技术	IT	3 090 208.37	9.9473
金融业	Finance	1 322 218.00	4.2562
房地产	Real Estate	251 559.01	0.8098
商务服务	Business Support	564 994.33	1.8187
科研服务	Research & Development	168 508.88	0.5424
公共环保	Environmental Protection	95 460.33	0.3073
居民服务	Resident Services	0.00	0.0000
教育	Education	38 226.99	0.1231
卫生	Public Health	125 534.03	0.4041
文化传播	Media	231 324.34	0.7446
综合	Conglomerates	0.00	0.0000
总额	Total	31 065 650.56	100.0000

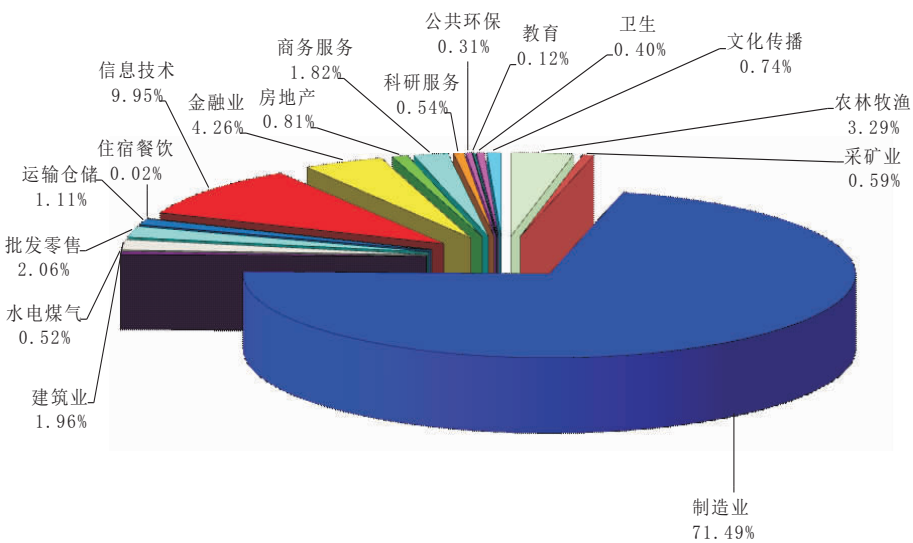

2019 年中小板行业分类股份成交份额

(4)各股成交量、成交金额及占市场比例(二〇一九年)

TRADING VOLUME, VALUE & MARKET SHARE, 2019

百万, Mil.

名次 Rank	代码 Code	股票名称 Stock	成交股数 Volume	百分比 % of Total	累计 %	代码 Code	股票名称 Stock	成交金额 Value	百分比 % of Total	累计 %
1	002600	领益智造	39 911.19	1.2483	1.2483	002415	海康威视	387 137.11	1.2462	1.2462
2	002131	利欧股份	39 227.04	1.2269	2.4753	002456	欧菲光	370 896.80	1.1939	2.4401
3	002195	二三四五	35 757.99	1.1184	3.5937	002157	正邦科技	335 436.14	1.0798	3.5199
4	002027	分众传媒	33 781.63	1.0566	4.6503	002475	立讯精密	333 921.31	1.0749	4.5948
5	002456	欧菲光	32 355.55	1.0120	5.6623	002463	沪电股份	322 533.37	1.0382	5.6330
6	002797	第一创业	28 070.31	0.8780	6.5403	002230	科大讯飞	314 481.46	1.0123	6.6453
7	002185	华天科技	25 285.34	0.7909	7.3312	002600	领益智造	299 105.05	0.9628	7.6081
8	002547	春兴精工	23 855.77	0.7462	8.0774	002714	牧原股份	285 037.61	0.9175	8.5257
9	002157	正邦科技	20 133.56	0.6297	8.7071	002049	紫光国微	252 165.76	0.8117	9.3374
10	002463	沪电股份	19 188.73	0.6002	9.3073	002547	春兴精工	234 660.87	0.7554	10.0927
11	002477	雏鹰退	19 153.85	0.5991	9.9064	002405	四维图新	231 499.90	0.7452	10.8379
12	002217	合力泰	18 980.12	0.5937	10.5000	002241	歌尔股份	217 928.33	0.7015	11.5394
13	002668	奥马电器	18 558.30	0.5805	11.0805	002384	东山精密	209 121.42	0.6732	12.2126
14	002385	大北农	17 329.31	0.5420	11.6225	002027	分众传媒	204 879.08	0.6595	12.8721
15	002505	大康农业	17 308.59	0.5414	12.1639	002797	第一创业	200 444.77	0.6452	13.5173
16	002002	鸿达兴业	16 614.71	0.5197	12.6836	002304	洋河股份	196 036.41	0.6310	14.1484
17	002610	爱康科技	16 357.37	0.5116	13.1952	002236	大华股份	195 766.14	0.6302	14.7785
18	002340	格林美	16 340.97	0.5111	13.7063	002460	赣锋锂业	186 133.58	0.5992	15.3777
19	002241	歌尔股份	15 899.99	0.4973	14.2036	002008	大族激光	185 261.94	0.5964	15.9741
20	002129	中环股份	15 577.99	0.4872	14.6909	002458	益生股份	177 583.01	0.5716	16.5457
21	002565	顺灏股份	15 483.21	0.4843	15.1752	002371	北方华创	174 301.28	0.5611	17.1068
22	002426	胜利精密	15 055.23	0.4709	15.6461	002565	顺灏股份	171 560.74	0.5523	17.6590
23	002436	兴森科技	14 960.47	0.4679	16.1140	002466	天齐锂业	168 616.70	0.5428	18.2018
24	002252	上海莱士	14 868.82	0.4651	16.5791	002124	天邦股份	168 115.76	0.5412	18.7430
25	002481	双塔食品	14 562.76	0.4555	17.0345	002129	中环股份	167 232.94	0.5383	19.2813
26	002467	二六三	14 387.03	0.4500	17.4845	002195	二三四五	161 391.02	0.5195	19.8008
27	002447	晨鑫科技	13 895.02	0.4346	17.9191	002939	长城证券	159 482.51	0.5134	20.3142
28	002450	*ST康得	13 650.55	0.4270	18.3461	002945	华林证券	153 756.90	0.4949	20.8091
29	002665	首航节能	13 406.95	0.4193	18.7654	002234	民和股份	149 586.15	0.4815	21.2906
30	002118	紫鑫药业	13 004.62	0.4068	19.1722	002299	圣农发展	147 127.67	0.4736	21.7642
31	002475	立讯精密	12 940.63	0.4048	19.5770	002185	华天科技	144 512.62	0.4652	22.2294
32	002517	恺英网络	12 831.54	0.4013	19.9783	002237	恒邦股份	141 980.80	0.4570	22.6865
33	002415	海康威视	12 730.40	0.3982	20.3765	002916	深南电路	139 405.69	0.4487	23.1352
34	002210	*ST飞马	12 594.65	0.3939	20.7704	002594	比亚迪	135 976.48	0.4377	23.5729
35	002236	大华股份	12 438.93	0.3891	21.1595	002252	上海莱士	124 654.98	0.4013	23.9742
36	002405	四维图新	12 356.06	0.3865	21.5460	002217	合力泰	118 144.89	0.3803	24.3545
37	002384	东山精密	12 262.50	0.3835	21.9295	002024	苏宁易购	117 998.03	0.3798	24.7343
38	002177	御银股份	11 786.91	0.3687	22.2982	002273	水晶光电	116 387.49	0.3747	25.1090
39	002124	天邦股份	11 595.59	0.3627	22.6609	002017	东信和平	115 975.97	0.3733	25.4823
40	002506	协鑫集成	11 471.86	0.3588	23.0197	002733	雄韬股份	115 900.77	0.3731	25.8554
41	002939	长城证券	11 338.12	0.3546	23.3743	002668	奥马电器	115 540.36	0.3719	26.2273
42	002235	安妮股份	11 148.85	0.3487	23.7230	002001	新和成	111 468.84	0.3588	26.5861
43	002716	ST金贵	10 962.77	0.3429	24.0659	002118	紫鑫药业	109 464.26	0.3524	26.9385
44	002261	拓维信息	10 709.49	0.3350	24.4009	002142	宁波银行	107 114.07	0.3448	27.2833
45	002280	联络互动	10 689.12	0.3343	24.7352	002057	中钢天源	105 653.38	0.3401	27.6234
46	002089	*ST新海	10 634.01	0.3326	25.0678	002481	双塔食品	105 433.65	0.3394	27.9628
47	002509	天广中茂	10 568.56	0.3306	25.3984	002396	星网锐捷	102 393.91	0.3296	28.2924
48	002503	搜于特	10 549.05	0.3300	25.7283	002436	兴森科技	101 672.10	0.3273	28.6196
49	002945	华林证券	10 420.88	0.3259	26.0543	002007	华兰生物	101 133.97	0.3255	28.9452
50	002310	东方园林	10 381.96	0.3247	26.3790	002281	光迅科技	100 498.64	0.3235	29.2687
51	002418	康盛股份	10 289.48	0.3218	26.7008	002467	二六三	100 487.88	0.3235	29.5922
52	002237	恒邦股份	10 279.63	0.3215	27.0224	002673	西部证券	100 270.65	0.3228	29.9149
53	002024	苏宁易购	10 277.32	0.3215	27.3438	002123	梦网集团	98 828.44	0.3181	30.2331
54	002429	兆驰股份	10 092.44	0.3157	27.6595	002235	安妮股份	97 070.39	0.3125	30.5455

(4)各股成交量、成交金额及占市场比例(二〇一九年)

TRADING VOLUME, VALUE & MARKET SHARE, 2019

百万, Mil.

名次 Rank	代码 Code	股票名称 Stock	成交股数 Volume	百分比 % of Total	累计 %	代码 Code	股票名称 Stock	成交金额 Value	百分比 % of Total	累计 %
55	002256	兆新股份	10 022.25	0.3135	27.9730	002385	大北农	94 934.35	0.3056	30.8511
56	002630	华西能源	10 014.88	0.3132	28.2862	002201	九鼎新材	94 024.34	0.3027	31.1538
57	002622	融钰集团	9 949.98	0.3112	28.5974	002402	和而泰	90 778.53	0.2922	31.4460
58	002673	西部证券	9 652.73	0.3019	28.8993	002138	顺络电子	90 684.73	0.2919	31.7379
59	002681	奋达科技	9 639.79	0.3015	29.2009	002639	雪人股份	90 237.07	0.2905	32.0284
60	002274	华昌化工	9 616.69	0.3008	29.5016	002555	三七互娱	90 158.27	0.2902	32.3186
61	002526	山东矿机	9 520.41	0.2978	29.7994	002191	劲嘉股份	89 598.75	0.2884	32.6070
62	002288	超华科技	9 447.33	0.2955	30.0949	002119	康强电子	89 354.33	0.2876	32.8947
63	002230	科大讯飞	9 445.29	0.2954	30.3903	002373	千方科技	88 933.31	0.2863	33.1809
64	002639	雪人股份	9 215.67	0.2882	30.6786	002002	鸿达兴业	87 659.83	0.2822	33.4631
65	002617	露笑科技	9 199.07	0.2877	30.9663	002100	天康生物	87 045.08	0.2802	33.7433
66	002079	苏州固锝	9 199.02	0.2877	31.2540	002202	金风科技	86 694.05	0.2791	34.0224
67	002065	东华软件	9 125.89	0.2854	31.5395	002941	新疆交建	86 085.39	0.2771	34.2995
68	003816	中国广核	9 107.35	0.2849	31.8243	002446	盛路通信	85 890.93	0.2765	34.5760
69	002057	中钢天源	8 971.39	0.2806	32.1050	002368	太极股份	85 815.49	0.2762	34.8522
70	002446	盛路通信	8 840.58	0.2765	32.3815	002567	唐人神	85 741.71	0.2760	35.1282
71	002611	东方精工	8 800.32	0.2753	32.6567	002274	华昌化工	85 319.80	0.2746	35.4029
72	002589	瑞康医药	8 740.86	0.2734	32.9301	002243	通产丽星	84 786.22	0.2729	35.6758
73	002437	誉衡药业	8 674.02	0.2713	33.2014	002131	利欧股份	83 027.72	0.2673	35.9430
74	002958	青农商行	8 547.57	0.2674	33.4688	002023	海特高新	82 484.83	0.2655	36.2086
75	002152	广电运通	8 431.14	0.2637	33.7325	002938	鹏鼎控股	82 201.48	0.2646	36.4732
76	002100	天康生物	8 425.10	0.2635	33.9960	002739	万达电影	82 095.29	0.2643	36.7374
77	002176	江特电机	8 398.55	0.2627	34.2587	002271	东方雨虹	82 026.09	0.2640	37.0015
78	002512	达华智能	8 354.74	0.2613	34.5200	002044	美年健康	80 945.17	0.2606	37.2620
79	002273	水晶光电	8 270.55	0.2587	34.7787	002407	多氟多	78 478.18	0.2526	37.5147
80	002102	ST冠福	8 160.86	0.2553	35.0340	002036	联创电子	78 329.38	0.2521	37.7668
81	002249	大洋电机	8 115.94	0.2538	35.2878	002670	国盛金控	78 272.43	0.2520	38.0188
82	002500	山西证券	8 080.50	0.2527	35.5405	002110	三钢闽光	77 974.83	0.2510	38.2698
83	002099	海翔药业	8 038.81	0.2514	35.7920	002340	格林美	77 405.54	0.2492	38.5189
84	002077	大港股份	7 843.87	0.2453	36.0373	002422	科伦药业	76 830.49	0.2473	38.7662
85	002161	远望谷	7 830.78	0.2449	36.2822	002065	东华软件	75 662.94	0.2436	39.0098
86	002400	省广集团	7 779.31	0.2433	36.5256	002926	华西证券	75 473.96	0.2429	39.2527
87	002017	东信和平	7 758.54	0.2427	36.7682	002268	卫士通	75 286.44	0.2423	39.4951
88	002498	汉缆股份	7 741.33	0.2421	37.0104	002624	完美世界	74 794.17	0.2408	39.7359
89	002402	和而泰	7 712.31	0.2412	37.2516	002902	铭普光磁	74 490.70	0.2398	39.9756
90	002341	新纶科技	7 590.97	0.2374	37.4890	002079	苏州固锝	74 466.97	0.2397	40.2153
91	002948	青岛银行	7 549.47	0.2361	37.7252	002352	顺丰控股	74 126.28	0.2386	40.4540
92	002169	智光电气	7 534.09	0.2357	37.9608	002156	通富微电	72 474.08	0.2333	40.6873
93	002012	凯恩股份	7 461.35	0.2334	38.1942	002450	*ST康得	72 428.91	0.2331	40.9204
94	002191	劲嘉股份	7 449.78	0.2330	38.4272	002506	协鑫集成	71 743.13	0.2309	41.1513
95	002369	卓翼科技	7 351.03	0.2299	38.6571	002507	涪陵榨菜	71 277.83	0.2294	41.3808
96	002146	荣盛发展	7 347.60	0.2298	38.8869	002716	ST金贵	71 228.91	0.2293	41.6101
97	002056	横店东磁	7 330.28	0.2293	39.1162	002310	东方园林	70 773.64	0.2278	41.8379
98	002155	湖南黄金	7 317.30	0.2289	39.3451	002146	荣盛发展	70 432.36	0.2267	42.0646
99	002428	云南锗业	7 243.88	0.2266	39.5717	002177	御银股份	69 988.97	0.2253	42.2899
100	002567	唐人神	7 223.01	0.2259	39.7976	002508	老板电器	69 972.41	0.2252	42.5151
101	002239	奥特佳	7 208.82	0.2255	40.0231	002351	漫步者	69 620.60	0.2241	42.7392
102	002596	海南瑞泽	7 145.59	0.2235	40.2466	002589	瑞康医药	68 058.71	0.2191	42.9583
103	002460	赣锋锂业	7 112.48	0.2225	40.4690	002736	国信证券	67 815.55	0.2183	43.1766
104	002926	华西证券	7 099.45	0.2221	40.6911	002439	启明星辰	67 748.52	0.2181	43.3947
105	002470	金正大	6 997.11	0.2189	40.9099	002500	山西证券	67 551.49	0.2174	43.6122
106	002113	ST天润	6 989.24	0.2186	41.1285	002194	武汉凡谷	67 438.78	0.2171	43.8292
107	002359	*ST北讯	6 977.40	0.2182	41.3468	002958	青农商行	66 986.96	0.2156	44.0449
108	002075	沙钢股份	6 912.83	0.2162	41.5630	002179	中航光电	66 818.99	0.2151	44.2600

(4)各股成交量、成交金额及占市场比例(二〇一九年)

TRADING VOLUME, VALUE & MARKET SHARE, 2019

百万, Mil.

名次 Rank	代码 Code	股票名称 Stock	成交股数 Volume	百分比 % of Total	累计 %	代码 Code	股票名称 Stock	成交金额 Value	百分比 % of Total	累计 %
109	002202	金风科技	6 841.68	0.2140	41.7770	002152	广电运通	66 538.34	0.2142	44.4741
110	002421	达实智能	6 830.55	0.2136	41.9906	002369	卓翼科技	66 391.28	0.2137	44.6879
111	002354	天神娱乐	6 827.69	0.2136	42.2042	002465	海格通信	65 909.64	0.2122	44.9000
112	002638	勤上股份	6 816.58	0.2132	42.4174	002261	拓维信息	65 358.23	0.2104	45.1104
113	002465	海格通信	6 796.67	0.2126	42.6300	002302	西部建设	65 235.19	0.2100	45.3204
114	002023	海特高新	6 782.94	0.2122	42.8421	002174	游族网络	65 029.50	0.2093	45.5297
115	002711	*ST欧浦	6 740.08	0.2108	43.0530	002155	湖南黄金	64 256.21	0.2068	45.7366
116	002839	张家港行	6 653.54	0.2081	43.2611	002451	摩恩电气	63 712.28	0.2051	45.9417
117	002537	海联金汇	6 582.80	0.2059	43.4670	002410	广联达	63 418.82	0.2041	46.1458
118	002496	辉丰股份	6 567.02	0.2054	43.6724	002063	远光软件	63 418.55	0.2041	46.3499
119	002130	沃尔核材	6 537.63	0.2045	43.8769	002099	海翔药业	62 871.72	0.2024	46.5523
120	002156	通富微电	6 517.34	0.2038	44.0807	002746	仙坛股份	62 637.70	0.2016	46.7540
121	002078	太阳纸业	6 516.68	0.2038	44.2845	002635	安洁科技	62 204.19	0.2002	46.9542
122	002247	聚力文化	6 467.99	0.2023	44.4868	002161	远望谷	62 093.78	0.1999	47.1541
123	002054	德美化工	6 458.75	0.2020	44.6889	002353	杰瑞股份	61 951.72	0.1994	47.3535
124	002123	梦网集团	6 453.44	0.2019	44.8907	002648	卫星石化	61 235.91	0.1971	47.5506
125	002619	艾格拉斯	6 452.52	0.2018	45.0925	002537	海联金汇	61 060.23	0.1966	47.7472
126	002041	登海种业	6 438.55	0.2014	45.2939	002440	闰土股份	60 479.98	0.1947	47.9419
127	002936	郑州银行	6 438.09	0.2014	45.4953	002074	国轩高科	60 085.93	0.1934	48.1353
128	002045	国光电器	6 411.08	0.2005	45.6958	002947	恒铭达	59 777.42	0.1924	48.3277
129	002670	国盛金控	6 388.52	0.1998	45.8956	002552	宝鼎科技	59 637.63	0.1920	48.5197
130	002458	益生股份	6 371.16	0.1993	46.0949	002341	新纶科技	59 531.12	0.1916	48.7113
131	002052	同洲电子	6 340.84	0.1983	46.2932	002655	共达电声	59 087.90	0.1902	48.9015
132	002063	远光软件	6 298.64	0.1970	46.4902	002115	三维通信	59 046.80	0.1901	49.0916
133	002119	康强电子	6 223.39	0.1947	46.6849	002075	沙钢股份	58 498.83	0.1883	49.2799
134	002110	三钢闽光	6 219.35	0.1945	46.8794	002411	延安必康	58 097.77	0.1870	49.4669
135	002650	加加食品	6 081.90	0.1902	47.0696	002750	龙津药业	57 191.91	0.1841	49.6510
136	002175	*ST东网	6 063.39	0.1897	47.2593	002572	索菲亚	57 113.87	0.1838	49.8348
137	002640	跨境通	6 024.87	0.1884	47.4477	002640	跨境通	56 993.67	0.1835	50.0183
138	002013	中航机电	5 984.75	0.1872	47.6349	002041	登海种业	56 760.06	0.1827	50.2010
139	002488	金固股份	5 891.01	0.1843	47.8192	002428	云南锗业	56 273.16	0.1811	50.3822
140	002183	怡亚通	5 828.79	0.1823	48.0015	002596	海南瑞泽	56 074.65	0.1805	50.5627
141	002554	惠博普	5 729.14	0.1792	48.1807	002077	大港股份	54 035.32	0.1739	50.7366
142	002044	美年健康	5 669.92	0.1773	48.3580	002657	中科金财	53 742.08	0.1730	50.9096
143	002501	*ST利源	5 663.11	0.1771	48.5352	002056	横店东磁	53 650.49	0.1727	51.0823
144	002466	天齐锂业	5 652.51	0.1768	48.7120	002045	国光电器	53 440.95	0.1720	51.2543
145	002407	多氟多	5 636.27	0.1763	48.8883	002019	亿帆医药	53 357.25	0.1718	51.4261
146	002036	联创电子	5 630.67	0.1761	49.0644	002488	金固股份	52 991.43	0.1706	51.5967
147	002299	圣农发展	5 625.62	0.1760	49.2403	002311	海大集团	52 865.84	0.1702	51.7668
148	002307	北新路桥	5 605.99	0.1753	49.4157	002054	德美化工	52 779.63	0.1699	51.9367
149	002555	三七互娱	5 587.70	0.1748	49.5905	002948	青岛银行	52 691.83	0.1696	52.1063
150	002502	鼎龙文化	5 583.80	0.1746	49.7651	002869	金溢科技	52 640.69	0.1694	52.2758
151	002321	华英农业	5 581.97	0.1746	49.9397	002093	国脉科技	51 814.76	0.1668	52.4426
152	002031	巨轮智能	5 553.57	0.1737	50.1134	002665	首航节能	51 774.47	0.1667	52.6092
153	002001	新和成	5 553.52	0.1737	50.2871	002370	亚太药业	51 623.72	0.1662	52.7754
154	002093	国脉科技	5 534.25	0.1731	50.4602	002180	纳思达	50 992.95	0.1641	52.9396
155	002524	光正集团	5 506.38	0.1722	50.6324	002151	北斗星通	50 757.51	0.1634	53.1030
156	002103	广博股份	5 484.82	0.1716	50.8040	002617	露笑科技	50 442.76	0.1624	53.2653
157	002049	紫光国微	5 483.59	0.1715	50.9755	002050	三花智控	50 052.64	0.1611	53.4264
158	002312	三泰控股	5 464.36	0.1709	51.1464	002035	华帝股份	49 741.08	0.1601	53.5866
159	002736	国信证券	5 394.06	0.1687	51.3151	002783	凯龙股份	49 714.01	0.1600	53.7466
160	002115	三维通信	5 386.84	0.1685	51.4836	002447	晨鑫科技	49 259.59	0.1586	53.9052
161	002170	芭田股份	5 304.74	0.1659	51.6495	002821	凯莱英	49 214.12	0.1584	54.0636
162	002008	大族激光	5 295.54	0.1656	51.8152	002288	超华科技	49 153.49	0.1582	54.2218

(4)各股成交量、成交金额及占市场比例(二〇一九年)

TRADING VOLUME, VALUE & MARKET SHARE, 2019

百万, Mil.

名次 Rank	代码 Code	股票名称 Stock	成交股数 Volume	百分比 % of Total	累计 %	代码 Code	股票名称 Stock	成交金额 Value	百分比 % of Total	累计 %
163	002104	恒宝股份	5 291.06	0.1655	51.9807	002681	奋达科技	48 958.89	0.1576	54.3794
164	002464	众应互联	5 282.26	0.1652	52.1459	002607	中公教育	48 630.81	0.1565	54.5359
165	002302	西部建设	5 257.62	0.1644	52.3103	002153	石基信息	48 545.06	0.1563	54.6922
166	002663	普邦股份	5 254.45	0.1643	52.4747	002078	太阳纸业	48 311.70	0.1555	54.8477
167	002181	粤传媒	5 209.09	0.1629	52.6376	002464	众应互联	48 118.62	0.1549	55.0026
168	002770	科迪乳业	5 190.41	0.1623	52.7999	002359	*ST北讯	48 113.17	0.1549	55.1575
169	002073	软控股份	5 189.09	0.1623	52.9623	002937	兴瑞科技	47 656.27	0.1534	55.3109
170	002701	奥瑞金	5 157.26	0.1613	53.1236	002169	智光电气	47 513.52	0.1529	55.4638
171	002491	通鼎互联	5 152.87	0.1612	53.2847	002602	世纪华通	47 381.31	0.1525	55.6164
172	002656	摩登大道	5 145.38	0.1609	53.4457	002524	光正集团	47 250.56	0.1521	55.7685
173	002451	摩恩电气	5 128.04	0.1604	53.6061	002512	达华智能	46 446.56	0.1495	55.9180
174	002276	万马股份	5 111.85	0.1599	53.7660	002491	通鼎互联	46 259.55	0.1489	56.0669
175	002662	京威股份	5 111.50	0.1599	53.9258	002210	*ST飞马	45 994.79	0.1481	56.2149
176	002584	西陇科学	5 111.35	0.1599	54.0857	002517	恺英网络	45 791.17	0.1474	56.3623
177	002486	嘉麟杰	5 076.65	0.1588	54.2445	002812	恩捷股份	45 345.56	0.1460	56.5083
178	002011	盾安环境	5 064.37	0.1584	54.4029	002233	塔牌集团	45 279.11	0.1458	56.6541
179	002733	雄韬股份	5 020.13	0.1570	54.5599	002127	南极电商	45 114.15	0.1452	56.7993
180	002145	中核钛白	5 002.86	0.1565	54.7164	002176	江特电机	44 470.64	0.1432	56.9424
181	002139	拓邦股份	5 002.13	0.1565	54.8728	002426	胜利精密	44 348.39	0.1428	57.0852
182	002373	千方科技	4 997.21	0.1563	55.0291	002468	申通快递	44 177.49	0.1422	57.2274
183	002132	恒星科技	4 987.71	0.1560	55.1852	002358	森源电气	44 076.61	0.1419	57.3693
184	002655	共达电声	4 973.75	0.1556	55.3407	002280	联络互动	43 730.30	0.1408	57.5100
185	002263	*ST东南	4 971.84	0.1555	55.4962	002013	中航机电	43 680.07	0.1406	57.6507
186	002510	天汽模	4 940.81	0.1545	55.6508	002366	台海核电	42 973.99	0.1383	57.7890
187	002303	美盈森	4 921.59	0.1539	55.8047	002418	康盛股份	42 717.24	0.1375	57.9265
188	002243	通产丽星	4 828.86	0.1510	55.9557	002511	中顺洁柔	42 467.53	0.1367	58.0632
189	002143	印纪退	4 827.11	0.1510	56.1067	002089	*ST新海	42 211.53	0.1359	58.1991
190	002234	民和股份	4 789.36	0.1498	56.2565	002839	张家港行	42 154.65	0.1357	58.3348
191	002471	中超控股	4 768.71	0.1492	56.4057	002294	信立泰	41 752.62	0.1344	58.4692
192	002005	*ST德豪	4 762.00	0.1489	56.5546	002307	北新路桥	41 463.72	0.1335	58.6026
193	002351	漫步者	4 757.21	0.1488	56.7034	002601	龙蟒佰利	41 252.12	0.1328	58.7354
194	002628	成都路桥	4 754.23	0.1487	56.8521	002966	苏州银行	40 944.18	0.1318	58.8672
195	002497	雅化集团	4 751.68	0.1486	57.0007	002815	崇达技术	40 880.58	0.1316	58.9988
196	002305	南国置业	4 710.42	0.1473	57.1481	002223	鱼跃医疗	40 823.06	0.1314	59.1302
197	002218	拓日新能	4 707.72	0.1472	57.2953	002387	维信诺	40 771.10	0.1312	59.2615
198	002092	中泰化学	4 661.28	0.1458	57.4411	002881	美格智能	40 729.25	0.1311	59.3926
199	002367	康力电梯	4 636.02	0.1450	57.5861	002449	国星光电	40 670.12	0.1309	59.5235
200	002219	恒康医疗	4 635.76	0.1450	57.7311	002262	恩华药业	40 578.96	0.1306	59.6541
201	002142	宁波银行	4 607.23	0.1441	57.8752	002745	木林森	40 449.38	0.1302	59.7843
202	002098	浔兴股份	4 593.26	0.1437	58.0189	002414	高德红外	40 364.49	0.1299	59.9143
203	002519	银河电子	4 517.17	0.1413	58.1602	002925	盈趣科技	40 352.39	0.1299	60.0442
204	002164	宁波东力	4 516.50	0.1413	58.3015	002104	恒宝股份	40 187.00	0.1294	60.1735
205	002699	美盛文化	4 502.78	0.1408	58.4423	002611	东方精工	40 151.47	0.1292	60.3028
206	002440	闰土股份	4 495.98	0.1406	58.5829	002792	通宇通讯	39 876.75	0.1284	60.4311
207	002292	奥飞娱乐	4 481.39	0.1402	58.7231	003816	中国广核	39 872.49	0.1283	60.5595
208	002108	沧州明珠	4 479.50	0.1401	58.8632	002683	宏大爆破	39 725.51	0.1279	60.6873
209	002308	威创股份	4 465.02	0.1397	59.0028	002012	凯恩股份	39 711.70	0.1278	60.8152
210	002370	亚太药业	4 451.38	0.1392	59.1421	002092	中泰化学	39 469.94	0.1271	60.9422
211	002201	九鼎新材	4 443.19	0.1390	59.2811	002622	融钰集团	39 309.18	0.1265	61.0688
212	002425	凯撒文化	4 405.89	0.1378	59.4189	002751	易尚展示	39 023.91	0.1256	61.1944
213	002504	弘高创意	4 387.09	0.1372	59.5561	002321	华英农业	38 918.03	0.1253	61.3197
214	002076	雪莱特	4 377.53	0.1369	59.6930	002249	大洋电机	38 772.77	0.1248	61.4445
215	002531	天顺风能	4 341.23	0.1358	59.8288	002548	金新农	38 711.33	0.1246	61.5691
216	002138	顺络电子	4 340.23	0.1358	59.9645	002038	双鹭药业	38 490.59	0.1239	61.6930

(4)各股成交量、成交金额及占市场比例(二〇一九年)

TRADING VOLUME, VALUE & MARKET SHARE, 2019

百万, Mil.

名次 Rank	代码 Code	股票名称 Stock	成交股数 Volume	百分比 % of Total	累计 %	代码 Code	股票名称 Stock	成交金额 Value	百分比 % of Total	累计 %
217	002562	兄弟科技	4 339.52	0.1357	60.1003	002848	高斯贝尔	38 465.70	0.1238	61.8168
218	002215	诺普信	4 334.84	0.1356	60.2359	002098	浔兴股份	38 443.22	0.1237	61.9406
219	002106	莱宝高科	4 317.35	0.1350	60.3709	002120	韵达股份	38 335.31	0.1234	62.0640
220	002378	章源钨业	4 312.26	0.1349	60.5058	002583	海能达	38 280.74	0.1232	62.1872
221	002408	齐翔腾达	4 303.11	0.1346	60.6404	002530	金财互联	37 696.22	0.1213	62.3085
222	002141	贤丰控股	4 264.18	0.1334	60.7737	002189	中光学	37 597.90	0.1210	62.4296
223	002489	浙江永强	4 259.95	0.1332	60.9070	002020	京新药业	37 495.03	0.1207	62.5502
224	002127	南极电商	4 256.02	0.1331	61.0401	002367	康力电梯	37 251.98	0.1199	62.6702
225	002035	华帝股份	4 242.17	0.1327	61.1728	002897	意华股份	37 101.33	0.1194	62.7896
226	002635	安洁科技	4 226.97	0.1322	61.3050	002842	翔鹭钨业	36 916.73	0.1188	62.9084
227	002182	云海金属	4 225.17	0.1322	61.4371	002558	巨人网络	36 638.50	0.1179	63.0264
228	002714	牧原股份	4 210.31	0.1317	61.5688	002095	生意宝	36 572.13	0.1177	63.1441
229	002087	新野纺织	4 204.37	0.1315	61.7003	002326	永太科技	36 362.42	0.1171	63.2611
230	002074	国轩高科	4 194.53	0.1312	61.8315	002028	思源电气	36 256.97	0.1167	63.3779
231	002739	万达电影	4 184.57	0.1309	61.9624	002912	中新赛克	36 196.59	0.1165	63.4944
232	002147	ST新光	4 180.91	0.1308	62.0932	002197	证通电子	36 165.64	0.1164	63.6108
233	002445	ST中南	4 165.43	0.1303	62.2235	002946	新乳业	36 131.35	0.1163	63.7271
234	002244	滨江集团	4 163.46	0.1302	62.3537	002477	雏鹰退	36 119.82	0.1163	63.8434
235	002197	证通电子	4 158.97	0.1301	62.4838	002117	东港股份	36 102.32	0.1162	63.9596
236	002229	鸿博股份	4 155.29	0.1300	62.6138	002796	世嘉科技	35 942.65	0.1157	64.0753
237	002515	金字火腿	4 150.25	0.1298	62.7436	002961	瑞达期货	35 892.32	0.1155	64.1908
238	002413	雷科防务	4 132.52	0.1293	62.8728	002182	云海金属	35 869.18	0.1155	64.3063
239	002528	英飞拓	4 119.39	0.1288	63.0017	002437	誉衡药业	35 818.72	0.1153	64.4216
240	002431	棕榈股份	4 110.47	0.1286	63.1302	002936	郑州银行	35 781.63	0.1152	64.5368
241	002648	卫星石化	4 079.19	0.1276	63.2578	002106	莱宝高科	35 679.20	0.1149	64.6516
242	002019	亿帆医药	4 042.42	0.1264	63.3843	002505	大康农业	35 506.09	0.1143	64.7659
243	002390	信邦制药	4 013.94	0.1255	63.5098	002708	光洋股份	35 369.75	0.1139	64.8798
244	002220	ST天宝	4 009.24	0.1254	63.6352	002761	多喜爱	35 310.62	0.1137	64.9934
245	002326	永太科技	4 000.53	0.1251	63.7603	002943	宇晶股份	35 255.00	0.1135	65.1069
246	002233	塔牌集团	3 966.09	0.1241	63.8844	002557	洽洽食品	35 106.79	0.1130	65.2199
247	002396	星网锐捷	3 949.30	0.1235	64.0079	002930	宏川智慧	34 865.72	0.1122	65.3321
248	002583	海能达	3 948.92	0.1235	64.1314	002949	华阳国际	34 794.98	0.1120	65.4441
249	002366	台海核电	3 948.85	0.1235	64.2549	002497	雅化集团	34 666.51	0.1116	65.5557
250	002271	东方雨虹	3 934.78	0.1231	64.3780	002408	齐翔腾达	34 610.23	0.1114	65.6671
251	002585	双星新材	3 854.44	0.1206	64.4986	002250	联化科技	34 517.00	0.1111	65.7783
252	002602	世纪华通	3 847.47	0.1203	64.6189	002383	合众思壮	34 437.68	0.1109	65.8891
253	002966	苏州银行	3 845.39	0.1203	64.7392	002726	龙大肉食	34 312.29	0.1105	65.9996
254	002607	中公教育	3 836.51	0.1200	64.8592	002885	京泉华	34 255.15	0.1103	66.1098
255	002783	凯龙股份	3 828.90	0.1198	64.9789	002927	泰永长征	34 186.11	0.1100	66.2199
256	002575	群兴玩具	3 825.97	0.1197	65.0986	002292	奥飞娱乐	34 136.08	0.1099	66.3298
257	002606	大连电瓷	3 806.87	0.1191	65.2177	002630	华西能源	34 130.58	0.1099	66.4396
258	002148	北纬科技	3 798.11	0.1188	65.3365	002316	亚联发展	34 008.19	0.1095	66.5491
259	002708	光洋股份	3 795.94	0.1187	65.4552	002905	金逸影视	33 577.31	0.1081	66.6572
260	002750	龙津药业	3 784.08	0.1184	65.5736	002222	福晶科技	33 400.62	0.1075	66.7647
261	002167	东方锆业	3 780.60	0.1182	65.6918	002051	中工国际	33 194.37	0.1069	66.8716
262	002442	龙星化工	3 776.36	0.1181	65.8099	002276	万马股份	33 114.12	0.1066	66.9781
263	002194	武汉凡谷	3 771.66	0.1180	65.9279	002130	沃尔核材	32 941.65	0.1060	67.0842
264	002018	华信退	3 767.02	0.1178	66.0457	002229	鸿博股份	32 923.90	0.1060	67.1902
265	002479	富春环保	3 762.28	0.1177	66.1634	002048	宁波华翔	32 838.12	0.1057	67.2959
266	002535	林州重机	3 760.13	0.1176	66.2810	002080	中材科技	32 834.64	0.1057	67.4016
267	002224	三力士	3 750.97	0.1173	66.3983	002892	科力尔	32 728.66	0.1054	67.5069
268	002417	深南股份	3 737.74	0.1169	66.5152	002215	诺普信	32 481.79	0.1046	67.6115
269	002530	金财互联	3 736.43	0.1169	66.6321	002690	美亚光电	32 463.52	0.1045	67.7160
270	002332	仙琚制药	3 733.30	0.1168	66.7489	002675	东诚药业	32 319.58	0.1040	67.8200

(4)各股成交量、成交金额及占市场比例(二〇一九年)

TRADING VOLUME, VALUE & MARKET SHARE, 2019

百万, Mil.

名次 Rank	代码 Code	股票名称 Stock	成交股数 Volume	百分比 % of Total	累计 %	代码 Code	股票名称 Stock	成交金额 Value	百分比 % of Total	累计 %
271	002511	中顺洁柔	3 729.93	0.1167	66.8656	002149	西部材料	32 132.92	0.1034	67.9234
272	002316	亚联发展	3 724.77	0.1165	66.9821	002610	爱康科技	32 051.09	0.1032	68.0266
273	002296	辉煌科技	3 655.64	0.1143	67.0964	002332	仙琚制药	31 941.82	0.1028	68.1294
274	002245	澳洋顺昌	3 653.77	0.1143	67.2107	002343	慈文传媒	31 939.04	0.1028	68.2323
275	002149	西部材料	3 647.57	0.1141	67.3248	002081	金螳螂	31 839.11	0.1025	68.3347
276	002692	ST远程	3 631.20	0.1136	67.4383	002025	航天电器	31 788.25	0.1023	68.4371
277	002285	世联行	3 624.64	0.1134	67.5517	002935	天奥电子	31 745.11	0.1022	68.5393
278	002726	龙大肉食	3 609.62	0.1129	67.6646	002597	金禾实业	31 703.58	0.1021	68.6413
279	002721	金一文化	3 594.79	0.1124	67.7771	002942	新农股份	31 676.00	0.1020	68.7433
280	002050	三花智控	3 576.76	0.1119	67.8889	002575	群兴玩具	31 628.68	0.1018	68.8451
281	002388	新亚制程	3 554.23	0.1112	68.0001	002417	深南股份	31 530.80	0.1015	68.9466
282	002226	江南化工	3 545.11	0.1109	68.1110	002584	西陇科学	31 476.45	0.1013	69.0479
283	002262	恩华药业	3 542.13	0.1108	68.2218	002913	奥士康	31 434.87	0.1012	69.1491
284	002174	游族网络	3 539.63	0.1107	68.3325	002256	兆新股份	31 403.28	0.1011	69.2502
285	002178	延华智能	3 538.78	0.1107	68.4432	002725	跃岭股份	31 325.35	0.1008	69.3510
286	002666	德联集团	3 538.03	0.1107	68.5538	002579	中京电子	31 187.35	0.1004	69.4514
287	002198	嘉应制药	3 529.29	0.1104	68.6642	002699	美盛文化	31 120.80	0.1002	69.5516
288	002137	麦达数字	3 507.68	0.1097	68.7739	002158	汉钟精机	30 797.67	0.0991	69.6507
289	002337	赛象科技	3 503.60	0.1096	68.8835	002313	日海智能	30 754.85	0.0990	69.7497
290	002266	浙富控股	3 493.60	0.1093	68.9928	002429	兆驰股份	30 698.31	0.0988	69.8485
291	002684	*ST猛狮	3 487.68	0.1091	69.1019	002221	东华能源	30 626.72	0.0986	69.9471
292	002047	宝鹰股份	3 470.75	0.1086	69.2104	002192	融捷股份	30 415.44	0.0979	70.0450
293	002676	顺威股份	3 465.92	0.1084	69.3188	002819	东方中科	30 345.67	0.0977	70.1427
294	002086	ST东海洋	3 465.45	0.1084	69.4272	002773	康弘药业	30 279.34	0.0975	70.2402
295	002642	*ST荣联	3 445.14	0.1078	69.5350	002183	怡亚通	30 016.80	0.0966	70.3368
296	002121	科陆电子	3 433.76	0.1074	69.6424	002503	搜于特	29 905.93	0.0963	70.4331
297	002281	光迅科技	3 417.37	0.1069	69.7493	002242	九阳股份	29 878.68	0.0962	70.5293
298	002330	得利斯	3 410.94	0.1067	69.8560	002073	软控股份	29 780.70	0.0959	70.6251
299	002822	中装建设	3 353.50	0.1049	69.9609	002709	天赐材料	29 735.48	0.0957	70.7208
300	002081	金螳螂	3 352.57	0.1049	70.0657	002649	博彦科技	29 597.81	0.0953	70.8161
301	002071	长城影视	3 327.99	0.1041	70.1698	002727	一心堂	29 494.71	0.0949	70.9111
302	002358	森源电气	3 320.75	0.1039	70.2737	002032	苏泊尔	29 422.17	0.0947	71.0058
303	002629	*ST仁智	3 320.46	0.1039	70.3775	002776	柏堡龙	29 337.62	0.0944	71.1002
304	002552	宝鼎科技	3 318.64	0.1038	70.4813	002376	新北洋	29 331.46	0.0944	71.1946
305	002221	东华能源	3 311.09	0.1036	70.5849	002052	同洲电子	29 309.22	0.0943	71.2890
306	002094	青岛金王	3 309.44	0.1035	70.6884	002841	视源股份	29 221.31	0.0941	71.3830
307	002492	恒基达鑫	3 296.98	0.1031	70.7915	002378	章源钨业	29 120.96	0.0937	71.4768
308	002020	京新药业	3 289.72	0.1029	70.8944	002430	杭氧股份	29 084.08	0.0936	71.5704
309	002318	久立特材	3 284.25	0.1027	70.9972	002474	榕基软件	29 078.08	0.0936	71.6640
310	002474	榕基软件	3 273.09	0.1024	71.0995	002903	宇环数控	29 024.55	0.0934	71.7574
311	002807	江阴银行	3 271.38	0.1023	71.2018	002399	海普瑞	28 999.09	0.0933	71.8508
312	002343	慈文传媒	3 268.98	0.1022	71.3041	002214	大立科技	28 946.28	0.0932	71.9439
313	002348	高乐股份	3 261.34	0.1020	71.4061	002421	达实智能	28 882.28	0.0930	72.0369
314	002449	国星光电	3 261.21	0.1020	71.5081	002425	凯撒文化	28 722.80	0.0925	72.1294
315	002416	爱施德	3 255.07	0.1018	71.6099	002625	光启技术	28 567.78	0.0920	72.2213
316	002356	*ST赫美	3 233.70	0.1011	71.7111	002618	丹邦科技	28 338.81	0.0912	72.3126
317	002702	海欣食品	3 231.48	0.1011	71.8121	002953	日丰股份	28 335.52	0.0912	72.4038
318	002548	金新农	3 218.47	0.1007	71.9128	002139	拓邦股份	28 303.14	0.0911	72.4949
319	002166	莱茵生物	3 200.02	0.1001	72.0129	002933	新兴装备	28 242.00	0.0909	72.5858
320	002158	汉钟精机	3 182.41	0.0995	72.1124	002198	嘉应制药	28 153.81	0.0906	72.6764
321	002745	木林森	3 174.86	0.0993	72.2117	002372	伟星新材	28 117.34	0.0905	72.7669
322	002228	合兴包装	3 167.13	0.0991	72.3108	002354	天神娱乐	28 100.34	0.0905	72.8574
323	002279	久其软件	3 158.96	0.0988	72.4096	002888	惠威科技	27 993.86	0.0901	72.9475
324	002411	延安必康	3 158.62	0.0988	72.5084	002656	摩登大道	27 859.85	0.0897	73.0372

(4)各股成交量、成交金额及占市场比例(二〇一九年)

TRADING VOLUME, VALUE & MARKET SHARE, 2019

百万, Mil.

名次 Rank	代码 Code	股票名称 Stock	成交股数 Volume	百分比 % of Total	累计 %	代码 Code	股票名称 Stock	成交金额 Value	百分比 % of Total	累计 %
325	002649	博彦科技	3 154.15	0.0987	72.6071	002181	粤传媒	27 840.43	0.0896	73.1268
326	002091	江苏国泰	3 150.82	0.0986	72.7056	002167	东方锆业	27 737.90	0.0893	73.2161
327	002328	新朋股份	3 149.07	0.0985	72.8041	002166	莱茵生物	27 598.57	0.0888	73.3049
328	002689	远大智能	3 137.06	0.0981	72.9022	002962	五方光电	27 270.34	0.0878	73.3927
329	002694	顾地科技	3 132.71	0.0980	73.0002	002303	美盈森	27 259.33	0.0877	73.4804
330	002587	奥拓电子	3 128.51	0.0979	73.0981	002822	中装建设	27 200.56	0.0876	73.5680
331	002010	传化智联	3 126.91	0.0978	73.1959	002626	金达威	27 181.25	0.0875	73.6555
332	002717	岭南股份	3 117.25	0.0975	73.2934	002643	万润股份	27 119.26	0.0873	73.7428
333	002746	仙坛股份	3 114.16	0.0974	73.3908	002957	科瑞技术	27 084.03	0.0872	73.8300
334	002214	大立科技	3 101.65	0.0970	73.4878	002103	广博股份	27 030.06	0.0870	73.9170
335	002067	景兴纸业	3 063.63	0.0958	73.5836	002409	雅克科技	26 831.49	0.0864	74.0034
336	002080	中材科技	3 055.64	0.0956	73.6792	002470	金正大	26 792.75	0.0862	74.0896
337	002345	潮宏基	3 049.39	0.0954	73.7746	002011	盾安环境	26 743.52	0.0861	74.1757
338	002495	佳隆股份	3 046.80	0.0953	73.8699	002413	雷科防务	26 698.61	0.0859	74.2616
339	002697	红旗连锁	3 043.68	0.0952	73.9651	002845	同兴达	26 460.42	0.0852	74.3468
340	002028	思源电气	3 025.93	0.0946	74.0597	002628	成都路桥	26 427.15	0.0851	74.4319
341	002250	联化科技	3 022.48	0.0945	74.1542	002544	杰赛科技	26 410.74	0.0850	74.5169
342	002522	浙江众成	3 009.94	0.0941	74.2484	002318	久立特材	26 301.38	0.0847	74.6016
343	002231	奥维通信	3 005.24	0.0940	74.3424	002175	*ST东网	26 170.45	0.0842	74.6858
344	002683	宏大爆破	2 996.85	0.0937	74.4361	002606	大连电瓷	26 166.97	0.0842	74.7700
345	002171	楚江新材	2 978.10	0.0931	74.5293	002959	小熊电器	26 151.04	0.0842	74.8542
346	002570	贝因美	2 972.15	0.0930	74.6222	002400	省广集团	26 122.93	0.0841	74.9383
347	002941	新疆交建	2 966.00	0.0928	74.7150	002137	麦达数字	26 121.65	0.0841	75.0224
348	002334	英威腾	2 963.16	0.0927	74.8077	002592	八菱科技	26 113.33	0.0841	75.1064
349	002325	洪涛股份	2 962.98	0.0927	74.9004	002929	润建股份	26 067.53	0.0839	75.1904
350	002657	中科金财	2 941.57	0.0920	74.9924	002531	天顺风能	26 000.13	0.0837	75.2741
351	002064	华峰氨纶	2 937.02	0.0919	75.0842	002296	辉煌科技	25 955.97	0.0836	75.3576
352	002572	索菲亚	2 929.16	0.0916	75.1758	002653	海思科	25 936.70	0.0835	75.4411
353	002703	浙江世宝	2 927.75	0.0916	75.2674	002915	中欣氟材	25 935.21	0.0835	75.5246
354	002387	维信诺	2 911.88	0.0911	75.3585	002199	东晶电子	25 862.75	0.0833	75.6078
355	002725	跃岭股份	2 907.75	0.0909	75.4494	002701	奥瑞金	25 800.22	0.0831	75.6909
356	002204	大连重工	2 887.08	0.0903	75.5397	002388	新亚制程	25 640.71	0.0825	75.7734
357	002270	华明装备	2 881.86	0.0901	75.6299	002212	南洋股份	25 603.23	0.0824	75.8558
358	002297	博云新材	2 880.44	0.0901	75.7200	002886	沃特股份	25 543.08	0.0822	75.9381
359	002422	科伦药业	2 871.60	0.0898	75.8098	002356	*ST赫美	25 460.78	0.0820	76.0200
360	002601	龙蟒佰利	2 866.41	0.0897	75.8995	002479	富春环保	25 446.93	0.0819	76.1019
361	002660	茂硕电源	2 866.23	0.0896	75.9891	002669	康达新材	25 353.95	0.0816	76.1835
362	002342	巨力索具	2 846.78	0.0890	76.0781	002330	得利斯	25 165.91	0.0810	76.2646
363	002383	合众思壮	2 843.98	0.0890	76.1671	002148	北纬科技	25 073.83	0.0807	76.3453
364	002386	天原集团	2 841.94	0.0889	76.2560	002526	山东矿机	24 723.26	0.0796	76.4249
365	002453	华软科技	2 829.73	0.0885	76.3445	002030	达安基因	24 598.71	0.0792	76.5040
366	002542	中化岩土	2 829.08	0.0885	76.4330	002224	三力士	24 525.34	0.0789	76.5830
367	002007	华兰生物	2 813.10	0.0880	76.5210	002010	传化智联	24 510.69	0.0789	76.6619
368	002476	宝莫股份	2 812.16	0.0880	76.6089	002786	银宝山新	24 472.72	0.0788	76.7407
369	002507	涪陵榨菜	2 806.81	0.0878	76.6967	002664	长鹰信质	24 359.06	0.0784	76.8191
370	002043	兔宝宝	2 802.75	0.0877	76.7844	002650	加加食品	24 267.59	0.0781	76.8972
371	002761	多喜爱	2 799.56	0.0876	76.8719	002515	金字火腿	24 144.99	0.0777	76.9749
372	002268	卫士通	2 793.26	0.0874	76.9593	002908	德生科技	24 074.55	0.0775	77.0524
373	002255	海陆重工	2 787.29	0.0872	77.0465	002967	广电计量	23 980.58	0.0772	77.1296
374	002593	日上集团	2 765.66	0.0865	77.1330	002509	天广中茂	23 949.64	0.0771	77.2067
375	002707	众信旅游	2 753.46	0.0861	77.2191	002247	聚力文化	23 811.01	0.0766	77.2833
376	002776	柏堡龙	2 736.22	0.0856	77.3047	002279	久其软件	23 694.54	0.0763	77.3596
377	002579	中京电子	2 733.13	0.0855	77.3902	002444	巨星科技	23 682.99	0.0762	77.4358
378	002222	福晶科技	2 731.92	0.0854	77.4756	002258	利尔化学	23 673.90	0.0762	77.5121

(4)各股成交量、成交金额及占市场比例(二〇一九年)

TRADING VOLUME, VALUE & MARKET SHARE, 2019

百万, Mil.

名次 Rank	代码 Code	股票名称 Stock	成交股数 Volume	百分比 % of Total	累计 %	代码 Code	股票名称 Stock	成交金额 Value	百分比 % of Total	累计 %
379	002021	*ST中捷	2 707.33	0.0847	77.5603	002231	奥维通信	23 640.64	0.0761	77.5882
380	002625	光启技术	2 691.43	0.0842	77.6445	002308	威创股份	23 584.40	0.0759	77.6641
381	002848	高斯贝尔	2 683.59	0.0839	77.7284	002498	汉缆股份	23 540.01	0.0758	77.7398
382	002300	太阳电缆	2 681.38	0.0839	77.8123	002619	艾格拉斯	23 503.71	0.0757	77.8155
383	002277	友阿股份	2 673.79	0.0836	77.8959	002951	金时科技	23 368.22	0.0752	77.8907
384	002117	东港股份	2 668.36	0.0835	77.9794	002955	鸿合科技	23 015.12	0.0741	77.9648
385	002902	铭普光磁	2 659.57	0.0832	78.0626	002660	茂硕电源	23 011.90	0.0741	78.0389
386	002368	太极股份	2 658.58	0.0832	78.1457	002917	金奥博	22 938.65	0.0738	78.1127
387	002122	*ST天马	2 656.99	0.0831	78.2288	002128	露天煤业	22 901.83	0.0737	78.1864
388	002938	鹏鼎控股	2 656.79	0.0831	78.3119	002320	海峡股份	22 884.92	0.0737	78.2601
389	002128	露天煤业	2 656.77	0.0831	78.3950	002442	龙星化工	22 875.13	0.0736	78.3337
390	002594	比亚迪	2 654.54	0.0830	78.4781	002865	钧达股份	22 862.06	0.0736	78.4073
391	002786	银宝山新	2 652.41	0.0830	78.5610	002895	川恒股份	22 618.70	0.0728	78.4801
392	002482	广田集团	2 628.95	0.0822	78.6433	002562	兄弟科技	22 547.82	0.0726	78.5527
393	002355	兴民智通	2 611.84	0.0817	78.7250	002870	香山股份	22 516.50	0.0725	78.6252
394	002564	天沃科技	2 602.28	0.0814	78.8063	002390	信邦制药	22 318.37	0.0718	78.6971
395	002068	黑猫股份	2 598.63	0.0813	78.8876	002518	科士达	22 232.11	0.0716	78.7686
396	002484	江海股份	2 585.43	0.0809	78.9685	002297	博云新材	22 219.26	0.0715	78.8401
397	002371	北方华创	2 572.85	0.0805	79.0490	002047	宝鹰股份	22 135.68	0.0713	78.9114
398	002051	中工国际	2 560.50	0.0801	79.1291	002850	科达利	22 123.39	0.0712	78.9826
399	002712	思美传媒	2 546.80	0.0797	79.2087	002355	兴民智通	22 110.47	0.0712	79.0538
400	002538	司尔特	2 537.87	0.0794	79.2881	002721	金一文化	22 060.49	0.0710	79.1248
401	002461	珠江啤酒	2 533.63	0.0792	79.3673	002240	威华股份	22 041.92	0.0710	79.1958
402	002432	九安医疗	2 524.72	0.0790	79.4463	002636	金安国纪	22 037.25	0.0709	79.2667
403	002240	威华股份	2 509.22	0.0785	79.5248	002317	众生药业	22 036.76	0.0709	79.3376
404	002508	老板电器	2 508.63	0.0785	79.6033	002662	京威股份	22 003.11	0.0708	79.4085
405	002675	东诚药业	2 487.68	0.0778	79.6811	002828	贝肯能源	21 953.57	0.0707	79.4791
406	002353	杰瑞股份	2 467.93	0.0772	79.7583	002585	双星新材	21 913.79	0.0705	79.5497
407	002624	完美世界	2 461.87	0.0770	79.8353	002677	浙江美大	21 894.36	0.0705	79.6201
408	002314	南山控股	2 458.02	0.0769	79.9121	002952	亚世光电	21 894.04	0.0705	79.6906
409	002264	新华都	2 457.79	0.0769	79.9890	002642	*ST荣联	21 777.10	0.0701	79.7607
410	002048	宁波华翔	2 451.64	0.0767	80.0657	002851	麦格米特	21 734.66	0.0700	79.8307
411	002636	金安国纪	2 445.28	0.0765	80.1422	002168	惠程科技	21 633.02	0.0696	79.9003
412	002549	凯美特气	2 444.43	0.0765	80.2186	002145	中核钛白	21 623.28	0.0696	79.9699
413	002539	云图控股	2 438.43	0.0763	80.2949	002486	嘉麟杰	21 597.44	0.0695	80.0394
414	002309	中利集团	2 438.09	0.0763	80.3712	002793	东音股份	21 583.46	0.0695	80.1089
415	002374	丽鹏股份	2 429.73	0.0760	80.4472	002312	三泰控股	21 556.68	0.0694	80.1783
416	002060	粤水电	2 420.28	0.0757	80.5229	002587	奥拓电子	21 512.29	0.0692	80.2476
417	002109	兴化股份	2 399.06	0.0750	80.5979	002496	辉丰股份	21 498.21	0.0692	80.3168
418	002654	万润科技	2 397.58	0.0750	80.6729	002645	华宏科技	21 487.92	0.0692	80.3859
419	002259	*ST升达	2 393.31	0.0749	80.7478	002510	天汽模	21 464.10	0.0691	80.4550
420	002573	清新环境	2 392.07	0.0748	80.8226	002055	得润电子	21 458.70	0.0691	80.5241
421	002631	德尔未来	2 386.30	0.0746	80.8972	002226	江南化工	21 435.41	0.0690	80.5931
422	002004	华邦健康	2 383.30	0.0745	80.9718	002502	鼎龙文化	21 364.90	0.0688	80.6619
423	002154	报喜鸟	2 358.60	0.0738	81.0455	002416	爱施德	21 362.71	0.0688	80.7306
424	002815	崇达技术	2 341.98	0.0733	81.1188	002170	芭田股份	21 338.39	0.0687	80.7993
425	002439	启明星辰	2 340.85	0.0732	81.1920	002835	同为股份	21 100.42	0.0679	80.8672
426	002430	杭氧股份	2 328.61	0.0728	81.2648	002950	奥美医疗	20 964.16	0.0675	80.9347
427	002172	澳洋健康	2 328.31	0.0728	81.3377	002638	勤上股份	20 939.02	0.0674	81.0021
428	002766	*ST索菱	2 317.89	0.0725	81.4102	002808	恒久科技	20 772.99	0.0669	81.0690
429	002404	嘉欣丝绸	2 287.86	0.0716	81.4817	002265	西仪股份	20 770.27	0.0669	81.1359
430	002211	宏达新材	2 276.29	0.0712	81.5529	002923	润都股份	20 720.95	0.0667	81.2026
431	002643	万润股份	2 270.69	0.0710	81.6239	002300	太阳电缆	20 704.01	0.0666	81.2692
432	002546	新联电子	2 261.60	0.0707	81.6947	002684	*ST猛狮	20 689.65	0.0666	81.3358

(4)各股成交量、成交金额及占市场比例(二〇一九年)

TRADING VOLUME, VALUE & MARKET SHARE, 2019

百万, Mil.

名次 Rank	代码 Code	股票名称 Stock	成交股数 Volume	百分比 % of Total	累计 %	代码 Code	股票名称 Stock	成交金额 Value	百分比 % of Total	累计 %
433	002392	北京利尔	2 260.37	0.0707	81.7654	002831	裕同科技	20 682.78	0.0666	81.4024
434	002291	星期六	2 257.51	0.0706	81.8360	002717	岭南股份	20 664.98	0.0665	81.4689
435	002347	泰尔股份	2 248.96	0.0703	81.9063	002876	三利谱	20 559.30	0.0662	81.5351
436	002518	科士达	2 246.03	0.0703	81.9766	002695	煌上煌	20 557.89	0.0662	81.6013
437	002645	华宏科技	2 245.54	0.0702	82.0468	002424	贵州百灵	20 545.32	0.0661	81.6674
438	002398	垒知集团	2 242.66	0.0701	82.1170	002519	银河电子	20 370.29	0.0656	81.7330
439	002487	大金重工	2 240.49	0.0701	82.1870	002697	红旗连锁	20 367.54	0.0656	81.7985
440	002168	惠程科技	2 237.64	0.0700	82.2570	002631	德尔未来	20 314.23	0.0654	81.8639
441	002842	翔鹭钨业	2 236.52	0.0700	82.3270	002389	航天彩虹	20 258.25	0.0652	81.9291
442	002688	金河生物	2 232.30	0.0698	82.3968	002091	江苏国泰	20 254.92	0.0652	81.9943
443	002523	天桥起重	2 229.67	0.0697	82.4665	002563	森马服饰	20 251.88	0.0652	82.0595
444	002545	东方铁塔	2 207.05	0.0690	82.5356	002309	中利集团	20 190.03	0.0650	82.1245
445	002140	东华科技	2 206.43	0.0690	82.6046	002731	萃华珠宝	20 168.10	0.0649	82.1894
446	002006	精功科技	2 203.83	0.0689	82.6735	002493	荣盛石化	20 154.82	0.0649	82.2543
447	002061	浙江交科	2 201.39	0.0689	82.7424	002328	新朋股份	20 127.29	0.0648	82.3191
448	002581	未名医药	2 199.47	0.0688	82.8112	002554	惠博普	20 116.82	0.0648	82.3839
449	002317	众生药业	2 192.08	0.0686	82.8797	002492	恒基达鑫	20 027.60	0.0645	82.4483
450	002162	悦心健康	2 190.65	0.0685	82.9482	002573	清新环境	19 851.93	0.0639	82.5122
451	002444	巨星科技	2 188.80	0.0685	83.0167	002040	南京港	19 804.07	0.0637	82.5760
452	002042	华孚时尚	2 188.46	0.0685	83.0852	002291	星期六	19 802.78	0.0637	82.6397
453	002377	国创高新	2 188.22	0.0684	83.1536	002528	英飞拓	19 801.94	0.0637	82.7035
454	002516	旷达科技	2 183.37	0.0683	83.2219	002108	沧州明珠	19 786.64	0.0637	82.7672
455	002560	通达股份	2 159.29	0.0675	83.2894	002164	宁波东力	19 715.57	0.0635	82.8306
456	002609	捷顺科技	2 156.45	0.0674	83.3569	002113	ST天润	19 701.56	0.0634	82.8940
457	002269	美邦服饰	2 139.56	0.0669	83.4238	002362	汉王科技	19 683.21	0.0634	82.9574
458	002072	*ST凯瑞	2 138.94	0.0669	83.4907	002712	思美传媒	19 676.05	0.0633	83.0207
459	002329	皇氏集团	2 134.94	0.0668	83.5575	002871	伟隆股份	19 670.71	0.0633	83.0841
460	002298	中电兴发	2 133.90	0.0667	83.6242	002737	葵花药业	19 656.40	0.0633	83.1473
461	002457	青龙管业	2 110.82	0.0660	83.6902	002605	姚记科技	19 651.96	0.0633	83.2106
462	002125	湘潭电化	2 108.02	0.0659	83.7562	002111	威海广泰	19 640.43	0.0632	83.2738
463	002361	神剑股份	2 098.72	0.0656	83.8218	002862	实丰文化	19 615.95	0.0631	83.3370
464	002030	达安基因	2 086.33	0.0653	83.8871	002800	天顺股份	19 409.14	0.0625	83.3994
465	002151	北斗星通	2 084.61	0.0652	83.9523	002364	中恒电气	19 406.37	0.0625	83.4619
466	002550	千红制药	2 081.96	0.0651	84.0174	002837	英维克	19 328.03	0.0622	83.5241
467	002410	广联达	2 071.21	0.0648	84.0822	002603	以岭药业	19 271.85	0.0620	83.5862
468	002937	兴瑞科技	2 063.45	0.0645	84.1467	002919	名臣健康	19 269.91	0.0620	83.6482
469	002946	新乳业	2 057.62	0.0644	84.2111	002203	海亮股份	19 240.45	0.0619	83.7101
470	002376	新北洋	2 038.62	0.0638	84.2748	002140	东华科技	19 124.33	0.0616	83.7717
471	002696	百洋股份	2 037.20	0.0637	84.3386	002920	德赛西威	19 026.27	0.0612	83.8329
472	002238	天威视讯	2 036.42	0.0637	84.4023	002457	青龙管业	19 025.15	0.0612	83.8942
473	002199	东晶电子	2 028.02	0.0634	84.4657	002171	楚江新材	18 947.57	0.0610	83.9552
474	002085	万丰奥威	2 026.08	0.0634	84.5291	002386	天原集团	18 888.66	0.0608	84.0160
475	002352	顺丰控股	2 020.78	0.0632	84.5923	002582	好想你	18 883.27	0.0608	84.0768
476	002582	好想你	2 019.59	0.0632	84.6554	002419	天虹股份	18 812.89	0.0606	84.1373
477	002424	贵州百灵	1 998.63	0.0625	84.7179	002759	天际股份	18 802.52	0.0605	84.1978
478	002544	杰赛科技	1 998.29	0.0625	84.7805	002022	科华生物	18 779.95	0.0605	84.2583
479	002478	常宝股份	1 996.42	0.0624	84.8429	002614	奥佳华	18 739.41	0.0603	84.3186
480	002333	*ST罗普	1 988.54	0.0622	84.9051	002568	百润股份	18 734.71	0.0603	84.3789
481	002379	宏创控股	1 983.97	0.0621	84.9671	002121	科陆电子	18 720.29	0.0603	84.4392
482	002556	辉隆股份	1 974.35	0.0618	85.0289	002910	庄园牧场	18 714.93	0.0602	84.4994
483	002232	启明信息	1 972.41	0.0617	85.0906	002803	吉宏股份	18 696.59	0.0602	84.5596
484	002097	山河智能	1 962.28	0.0614	85.1520	002238	天威视讯	18 636.88	0.0600	84.6196
485	002203	海亮股份	1 960.47	0.0613	85.2133	002570	贝因美	18 614.08	0.0599	84.6795
486	002284	亚太股份	1 957.77	0.0612	85.2745	002244	滨江集团	18 601.30	0.0599	84.7394

(4)各股成交量、成交金额及占市场比例(二〇一九年)

TRADING VOLUME, VALUE & MARKET SHARE, 2019

百万, Mil.

名次 Rank	代码 Code	股票名称 Stock	成交股数 Volume	百分比 % of Total	累计 %	代码 Code	股票名称 Stock	成交金额 Value	百分比 % of Total	累计 %
487	002571	德力股份	1 957.01	0.0612	85.3357	002866	传艺科技	18 505.76	0.0596	84.7990
488	002344	海宁皮城	1 947.27	0.0609	85.3966	002711	*ST欧浦	18 461.00	0.0594	84.8584
489	002468	申通快递	1 935.68	0.0605	85.4572	002016	世荣兆业	18 460.48	0.0594	84.9178
490	002126	银轮股份	1 935.28	0.0605	85.5177	002232	启明信息	18 420.07	0.0593	84.9771
491	002443	金洲管道	1 929.51	0.0604	85.5781	002094	青岛金王	18 374.75	0.0591	85.0363
492	002083	孚日股份	1 928.88	0.0603	85.6384	002141	贤丰控股	18 336.59	0.0590	85.0953
493	002455	百川股份	1 923.61	0.0602	85.6986	002522	浙江众成	18 305.54	0.0589	85.1542
494	002320	海峡股份	1 916.04	0.0599	85.7585	002813	路畅科技	18 279.17	0.0588	85.2130
495	002559	亚威股份	1 911.84	0.0598	85.8183	002907	华森制药	18 191.77	0.0586	85.2716
496	002069	獐子岛	1 909.79	0.0597	85.8780	002609	捷顺科技	18 184.88	0.0585	85.3301
497	002040	南京港	1 901.46	0.0595	85.9375	002847	盐津铺子	18 163.01	0.0585	85.3886
498	002563	森马服饰	1 900.62	0.0594	85.9969	002577	雷柏科技	18 097.07	0.0583	85.4469
499	002038	双鹭药业	1 900.05	0.0594	86.0564	002285	世联行	18 077.83	0.0582	85.5051
500	002618	丹邦科技	1 899.49	0.0594	86.1158	002453	华软科技	17 990.80	0.0579	85.5630
501	002016	世荣兆业	1 897.19	0.0593	86.1751	002798	帝欧家居	17 982.99	0.0579	85.6209
502	002163	中航三鑫	1 889.18	0.0591	86.2342	002484	江海股份	17 982.58	0.0579	85.6787
503	002669	康达新材	1 888.47	0.0591	86.2933	002459	晶澳科技	17 978.04	0.0579	85.7366
504	002272	川润股份	1 882.55	0.0589	86.3522	002840	华统股份	17 940.42	0.0578	85.7944
505	002134	天津普林	1 879.76	0.0588	86.4110	002769	普路通	17 825.05	0.0574	85.8517
506	002835	同为股份	1 875.35	0.0587	86.4696	002846	英联股份	17 811.35	0.0573	85.9091
507	002905	金逸影视	1 869.34	0.0585	86.5281	002134	天津普林	17 771.83	0.0572	85.9663
508	002283	天润曲轴	1 859.51	0.0582	86.5863	002807	江阴银行	17 734.29	0.0571	86.0234
509	002160	常铝股份	1 858.73	0.0581	86.6444	002679	福建金森	17 721.10	0.0570	86.0804
510	002414	高德红外	1 854.55	0.0580	86.7024	002901	大博医疗	17 683.49	0.0569	86.1373
511	002267	陕天然气	1 854.15	0.0580	86.7604	002860	星帅尔	17 667.87	0.0569	86.1942
512	002180	纳思达	1 842.00	0.0576	86.8180	002102	ST冠福	17 564.46	0.0565	86.2507
513	002558	巨人网络	1 840.64	0.0576	86.8756	002043	兔宝宝	17 509.11	0.0564	86.3071
514	002472	双环传动	1 836.83	0.0575	86.9330	002245	澳洋顺昌	17 351.75	0.0559	86.3630
515	002105	信隆健康	1 828.45	0.0572	86.9902	002893	华通热力	17 347.86	0.0558	86.4188
516	002591	恒大高新	1 826.39	0.0571	87.0473	002476	宝莫股份	17 299.90	0.0557	86.4745
517	002223	鱼跃医疗	1 822.25	0.0570	87.1043	002703	浙江世宝	17 296.49	0.0557	86.5302
518	002700	新疆浩源	1 821.26	0.0570	87.1613	002090	金智科技	17 286.28	0.0556	86.5858
519	002454	松芝股份	1 816.75	0.0568	87.2181	002581	未名医药	17 177.27	0.0553	86.6411
520	002265	西仪股份	1 809.92	0.0566	87.2747	002504	弘高创意	17 156.82	0.0552	86.6963
521	002294	信立泰	1 806.79	0.0565	87.3313	002867	周大生	17 130.56	0.0551	86.7515
522	002626	金达威	1 781.49	0.0557	87.3870	002334	英威腾	17 129.88	0.0551	86.8066
523	002206	海利得	1 777.92	0.0556	87.4426	002663	普邦股份	17 129.61	0.0551	86.8618
524	002372	伟星新材	1 768.02	0.0553	87.4979	002707	众信旅游	17 101.85	0.0551	86.9168
525	002759	天际股份	1 767.69	0.0553	87.5532	002666	德联集团	17 071.45	0.0550	86.9718
526	002311	海大集团	1 760.85	0.0551	87.6082	002747	埃斯顿	16 943.88	0.0545	87.0263
527	002055	得润电子	1 760.03	0.0550	87.6633	002087	新野纺织	16 929.43	0.0545	87.0808
528	002304	洋河股份	1 759.80	0.0550	87.7183	002431	棕榈股份	16 928.67	0.0545	87.1353
529	002009	天奇股份	1 759.17	0.0550	87.7734	002266	浙富控股	16 861.68	0.0543	87.1896
530	002586	ST围海	1 758.81	0.0550	87.8284	002254	泰和新材	16 856.10	0.0543	87.2438
531	002930	宏川智慧	1 758.39	0.0550	87.8834	002700	新疆浩源	16 763.76	0.0540	87.2978
532	002189	中光学	1 757.91	0.0550	87.9384	002337	赛象科技	16 762.87	0.0540	87.3518
533	002536	飞龙股份	1 750.02	0.0547	87.9931	002461	珠江啤酒	16 736.10	0.0539	87.4056
534	002885	京泉华	1 736.70	0.0543	88.0474	002184	海得控制	16 629.28	0.0535	87.4592
535	002022	科华生物	1 735.52	0.0543	88.1017	002315	焦点科技	16 594.90	0.0534	87.5126
536	002364	中恒电气	1 730.39	0.0541	88.1558	002298	中电兴发	16 528.78	0.0532	87.5658
537	002747	埃斯顿	1 728.55	0.0541	88.2099	002423	中粮资本	16 522.66	0.0532	87.6190
538	002769	普路通	1 715.91	0.0537	88.2636	002928	华夏航空	16 473.14	0.0530	87.6720
539	002179	中航光电	1 715.57	0.0537	88.3172	002875	安奈儿	16 442.68	0.0529	87.7249
540	002808	恒久科技	1 714.87	0.0536	88.3709	002856	美芝股份	16 423.52	0.0529	87.7778

(4)各股成交量、成交金额及占市场比例(二〇一九年)

TRADING VOLUME, VALUE & MARKET SHARE, 2019

百万, Mil.

名次 Rank	代码 Code	股票名称 Stock	成交股数 Volume	百分比 % of Total	累计 %	代码 Code	股票名称 Stock	成交金额 Value	百分比 % of Total	累计 %
541	002493	荣盛石化	1 713.97	0.0536	88.4245	002009	天奇股份	16 410.95	0.0528	87.8306
542	002895	川恒股份	1 700.06	0.0532	88.4776	002810	山东赫达	16 268.25	0.0524	87.8830
543	002765	蓝黛传动	1 698.39	0.0531	88.5308	002702	海欣食品	16 260.52	0.0523	87.9353
544	002664	长鹰信质	1 675.78	0.0524	88.5832	002213	特尔佳	16 237.55	0.0523	87.9876
545	002828	贝肯能源	1 674.43	0.0524	88.6355	002755	奥赛康	16 185.18	0.0521	88.0397
546	002597	金禾实业	1 670.57	0.0523	88.6878	002239	奥特佳	16 161.32	0.0520	88.0917
547	002677	浙江美大	1 670.30	0.0522	88.7400	002190	*ST集成	16 106.51	0.0518	88.1436
548	002731	萃华珠宝	1 646.28	0.0515	88.7915	002777	久远银海	16 057.93	0.0517	88.1953
549	002903	宇环数控	1 637.64	0.0512	88.8428	002768	国恩股份	16 038.14	0.0516	88.2469
550	002485	希努尔	1 637.37	0.0512	88.8940	002218	拓日新能	16 014.38	0.0516	88.2984
551	002213	特尔佳	1 630.78	0.0510	88.9450	002770	科迪乳业	15 995.47	0.0515	88.3499
552	002480	新筑股份	1 630.74	0.0510	88.9960	002208	合肥城建	15 965.63	0.0514	88.4013
553	002603	以岭药业	1 629.97	0.0510	89.0470	002219	恒康医疗	15 864.87	0.0511	88.4524
554	002605	姚记科技	1 623.34	0.0508	89.0977	002085	万丰奥威	15 812.00	0.0509	88.5033
555	002580	圣阳股份	1 617.94	0.0506	89.1483	002064	华峰氨纶	15 807.12	0.0509	88.5542
556	002258	利尔化学	1 606.71	0.0503	89.1986	002126	银轮股份	15 780.94	0.0508	88.6050
557	002389	航天彩虹	1 605.61	0.0502	89.2488	002061	浙江交科	15 745.46	0.0507	88.6556
558	002434	万里扬	1 604.53	0.0502	89.2990	002549	凯美特气	15 708.38	0.0506	88.7062
559	002514	宝馨科技	1 599.27	0.0500	89.3490	002782	可立克	15 703.58	0.0505	88.7568
560	002208	合肥城建	1 599.17	0.0500	89.3990	002889	东方嘉盛	15 634.46	0.0503	88.8071
561	002588	史丹利	1 597.17	0.0500	89.4490	002178	延华智能	15 600.39	0.0502	88.8573
562	002652	扬子新材	1 583.38	0.0495	89.4985	002545	东方铁塔	15 597.10	0.0502	88.9075
563	002513	蓝丰生化	1 569.90	0.0491	89.5476	002270	华明装备	15 562.71	0.0501	88.9576
564	002433	太安堂	1 569.06	0.0491	89.5967	002228	合兴包装	15 472.29	0.0498	89.0074
565	002483	润邦股份	1 567.09	0.0490	89.6457	002471	中超控股	15 424.23	0.0497	89.0571
566	002448	中原内配	1 555.52	0.0487	89.6944	002859	洁美科技	15 407.36	0.0496	89.1067
567	002423	中粮资本	1 553.39	0.0486	89.7430	002489	浙江永强	15 313.65	0.0493	89.1560
568	002742	三圣股份	1 551.67	0.0485	89.7915	002068	黑猫股份	15 275.35	0.0492	89.2051
569	002375	亚厦股份	1 548.35	0.0484	89.8399	002042	华孚时尚	15 257.23	0.0491	89.2542
570	002212	南洋股份	1 546.04	0.0484	89.8883	002591	恒大高新	15 234.04	0.0490	89.3033
571	002246	北化股份	1 543.33	0.0483	89.9366	002689	远大智能	15 200.91	0.0489	89.3522
572	002251	步步高	1 542.97	0.0483	89.9848	002705	新宝股份	15 198.77	0.0489	89.4011
573	002381	双箭股份	1 540.97	0.0482	90.0330	002086	ST东海洋	15 190.33	0.0489	89.4500
574	002225	濮耐股份	1 538.36	0.0481	90.0811	002401	中远海科	15 175.69	0.0489	89.4989
575	002419	天虹股份	1 530.26	0.0479	90.1290	002432	九安医疗	15 163.51	0.0488	89.5477
576	002254	泰和新材	1 528.80	0.0478	90.1768	002861	瀛通通讯	15 150.86	0.0488	89.5965
577	002897	意华股份	1 528.24	0.0478	90.2246	002132	恒星科技	15 148.19	0.0488	89.6452
578	002590	万安科技	1 517.84	0.0475	90.2721	002535	林州重机	15 118.35	0.0487	89.6939
579	002881	美格智能	1 517.62	0.0475	90.3196	002125	湘潭电化	15 048.90	0.0484	89.7423
580	002339	积成电子	1 511.07	0.0473	90.3668	002855	捷荣技术	15 010.28	0.0483	89.7907
581	002706	良信电器	1 505.03	0.0471	90.4139	002076	雪莱特	14 889.93	0.0479	89.8386
582	002435	长江健康	1 504.09	0.0470	90.4609	002692	ST远程	14 764.27	0.0475	89.8861
583	002459	晶澳科技	1 504.00	0.0470	90.5080	002564	天沃科技	14 704.07	0.0473	89.9334
584	002687	乔治白	1 490.32	0.0466	90.5546	002301	齐心集团	14 690.19	0.0473	89.9807
585	002653	海思科	1 488.23	0.0465	90.6011	002264	新华都	14 674.47	0.0472	90.0280
586	002908	德生科技	1 485.89	0.0465	90.6476	002267	陕天然气	14 641.68	0.0471	90.0751
587	002634	棒杰股份	1 479.16	0.0463	90.6939	002482	广田集团	14 612.79	0.0470	90.1221
588	002695	煌上煌	1 477.38	0.0462	90.7401	002211	宏达新材	14 550.36	0.0468	90.1690
589	002751	易尚展示	1 476.74	0.0462	90.7863	002404	嘉欣丝绸	14 526.42	0.0468	90.2157
590	002577	雷柏科技	1 475.14	0.0461	90.8324	002868	绿康生化	14 419.61	0.0464	90.2622
591	002608	江苏国信	1 472.31	0.0461	90.8785	002253	川大智胜	14 409.75	0.0464	90.3085
592	002452	长高集团	1 468.56	0.0459	90.9244	002918	蒙娜丽莎	14 409.73	0.0464	90.3549
593	002184	海得控制	1 462.51	0.0457	90.9702	002960	青鸟消防	14 344.57	0.0462	90.4011
594	002114	罗平锌电	1 459.96	0.0457	91.0158	002931	锋龙股份	14 326.80	0.0461	90.4472

(4)各股成交量、成交金额及占市场比例(二〇一九年)

TRADING VOLUME, VALUE & MARKET SHARE, 2019

百万, Mil.

名次 Rank	代码 Code	股票名称 Stock	成交股数 Volume	百分比 % of Total	累计 %	代码 Code	股票名称 Stock	成交金额 Value	百分比 % of Total	累计 %
595	002866	传艺科技	1 453.13	0.0455	91.0613	002538	司尔特	14 314.62	0.0461	90.4933
596	002793	东音股份	1 449.64	0.0453	91.1066	002071	长城影视	14 249.16	0.0459	90.5392
597	002574	明牌珠宝	1 449.03	0.0453	91.1519	002694	顾地科技	14 180.36	0.0456	90.5848
598	002409	雅克科技	1 448.19	0.0453	91.1972	002806	华锋股份	14 018.27	0.0451	90.6299
599	002641	永高股份	1 437.96	0.0450	91.2422	002345	潮宏基	14 004.26	0.0451	90.6750
600	002521	齐峰新材	1 430.66	0.0447	91.2870	002462	嘉事堂	13 955.09	0.0449	90.7199
601	002313	日海智能	1 418.34	0.0444	91.3313	002698	博实股份	13 927.80	0.0448	90.7648
602	002532	新界泵业	1 415.54	0.0443	91.3756	002696	百洋股份	13 868.06	0.0446	90.8094
603	002772	众兴菌业	1 415.28	0.0443	91.4199	002542	中化岩土	13 843.25	0.0446	90.8540
604	002084	海鸥住工	1 413.32	0.0442	91.4641	002443	金洲管道	13 840.77	0.0446	90.8985
605	002153	石基信息	1 412.29	0.0442	91.5082	002305	南国置业	13 801.65	0.0444	90.9429
606	002872	*ST天圣	1 408.59	0.0441	91.5523	002741	光华科技	13 675.84	0.0440	90.9870
607	002792	通宇通讯	1 406.11	0.0440	91.5963	002501	*ST利源	13 576.77	0.0437	91.0307
608	002111	威海广泰	1 399.39	0.0438	91.6400	002398	垒知集团	13 448.34	0.0433	91.0740
609	002557	洽洽食品	1 392.90	0.0436	91.6836	002757	南兴股份	13 432.33	0.0432	91.1172
610	002135	东南网架	1 392.14	0.0435	91.7272	002246	北化股份	13 360.76	0.0430	91.1602
611	002242	九阳股份	1 390.92	0.0435	91.7707	002251	步步高	13 348.87	0.0430	91.2032
612	002529	海源复材	1 390.59	0.0435	91.8142	002381	双箭股份	13 330.39	0.0429	91.2461
613	002133	广宇集团	1 387.84	0.0434	91.8576	002965	祥鑫科技	13 318.65	0.0429	91.2890
614	002910	庄园牧场	1 386.51	0.0434	91.9009	002608	江苏国信	13 171.98	0.0424	91.3314
615	002693	双成药业	1 385.59	0.0433	91.9443	002072	*ST凯瑞	13 102.51	0.0422	91.3735
616	002845	同兴达	1 385.10	0.0433	91.9876	002560	通达股份	13 011.80	0.0419	91.4154
617	002592	八菱科技	1 383.88	0.0433	92.0309	002956	西麦食品	12 983.83	0.0418	91.4572
618	002095	生意宝	1 383.85	0.0433	92.0742	002031	巨轮智能	12 959.69	0.0417	91.4989
619	002651	利君股份	1 380.59	0.0432	92.1173	002216	三全食品	12 947.05	0.0417	91.5406
620	002680	长生退	1 378.87	0.0431	92.1605	002676	顺威股份	12 919.80	0.0416	91.5822
621	002192	融捷股份	1 376.80	0.0431	92.2035	002688	金河生物	12 875.34	0.0414	91.6236
622	002399	海普瑞	1 374.03	0.0430	92.2465	002756	永兴材料	12 853.68	0.0414	91.6650
623	002659	凯文教育	1 363.67	0.0427	92.2892	002940	昂利康	12 781.08	0.0411	91.7062
624	002614	奥佳华	1 361.11	0.0426	92.3317	002382	蓝帆医疗	12 772.90	0.0411	91.7473
625	002685	华东重机	1 340.73	0.0419	92.3737	002559	亚威股份	12 745.90	0.0410	91.7883
626	002090	金智科技	1 339.34	0.0419	92.4156	002536	飞龙股份	12 712.79	0.0409	91.8292
627	002289	*ST宇顺	1 331.71	0.0417	92.4572	002097	山河智能	12 607.92	0.0406	91.8698
628	002551	尚荣医疗	1 329.02	0.0416	92.4988	002333	*ST罗普	12 604.42	0.0406	91.9104
629	002698	博实股份	1 327.65	0.0415	92.5403	002485	希努尔	12 501.89	0.0402	91.9506
630	002494	华斯股份	1 326.74	0.0415	92.5818	002255	海陆重工	12 480.31	0.0402	91.9908
631	002533	金杯电工	1 324.70	0.0414	92.6232	002004	华邦健康	12 476.91	0.0402	92.0310
632	002949	华阳国际	1 320.18	0.0413	92.6645	002539	云图控股	12 446.29	0.0401	92.0710
633	002401	中远海科	1 319.61	0.0413	92.7058	002006	精功科技	12 434.10	0.0400	92.1111
634	002216	三全食品	1 318.14	0.0412	92.7470	002346	柘中股份	12 418.45	0.0400	92.1510
635	002301	齐心集团	1 306.95	0.0409	92.7879	002338	奥普光电	12 410.57	0.0399	92.1910
636	002578	闽发铝业	1 282.18	0.0401	92.8280	002114	罗平锌电	12 358.23	0.0398	92.2308
637	002855	捷荣技术	1 280.66	0.0401	92.8681	002742	三圣股份	12 260.42	0.0395	92.2702
638	002278	神开股份	1 276.91	0.0399	92.9080	002590	万安科技	12 246.48	0.0394	92.3097
639	002709	天赐材料	1 274.80	0.0399	92.9479	002348	高乐股份	12 229.73	0.0394	92.3490
640	002112	三变科技	1 273.41	0.0398	92.9877	002034	旺能环境	12 140.10	0.0391	92.3881
641	002469	三维工程	1 273.14	0.0398	93.0275	002771	真视通	12 125.39	0.0390	92.4271
642	002490	山东墨龙	1 269.74	0.0397	93.0673	002672	东江环保	12 102.07	0.0390	92.4661
643	002029	七匹狼	1 268.00	0.0397	93.1069	002335	科华恒盛	12 082.41	0.0389	92.5050
644	002888	惠威科技	1 264.28	0.0395	93.1465	002365	永安药业	12 032.17	0.0387	92.5437
645	002846	英联股份	1 259.32	0.0394	93.1858	002883	中设股份	11 968.10	0.0385	92.5822
646	002740	爱迪尔	1 255.42	0.0393	93.2251	002478	常宝股份	11 956.95	0.0385	92.6207
647	002632	道明光学	1 250.31	0.0391	93.2642	002391	长青股份	11 954.45	0.0385	92.6592
648	002637	赞宇科技	1 234.57	0.0386	93.3028	002434	万里扬	11 937.47	0.0384	92.6976

(4)各股成交量、成交金额及占市场比例(二〇一九年)

TRADING VOLUME, VALUE & MARKET SHARE, 2019

百万, Mil.

名次 Rank	代码 Code	股票名称 Stock	成交股数 Volume	百分比 % of Total	累计 %	代码 Code	股票名称 Stock	成交金额 Value	百分比 % of Total	累计 %
649	002947	恒铭达	1 221.38	0.0382	93.3410	002877	智能自控	11 846.67	0.0381	92.7358
650	002917	金奥博	1 214.68	0.0380	93.3790	002472	双环传动	11 830.90	0.0381	92.7739
651	002441	众业达	1 209.32	0.0378	93.4169	002734	利民股份	11 825.41	0.0381	92.8119
652	002196	方正电机	1 203.72	0.0376	93.4545	002661	克明面业	11 819.62	0.0380	92.8500
653	002927	泰永长征	1 203.07	0.0376	93.4921	002795	永和智控	11 782.71	0.0379	92.8879
654	002025	航天电器	1 196.04	0.0374	93.5295	002143	印纪退	11 778.78	0.0379	92.9258
655	002737	葵花药业	1 194.62	0.0374	93.5669	002455	百川股份	11 646.35	0.0375	92.9633
656	002782	可立克	1 193.60	0.0373	93.6042	002147	ST新光	11 628.44	0.0374	93.0007
657	002599	盛通股份	1 190.97	0.0373	93.6415	002083	孚日股份	11 621.87	0.0374	93.0381
658	002363	隆基机械	1 189.94	0.0372	93.6787	002593	日上集团	11 580.07	0.0373	93.0754
659	002391	长青股份	1 189.65	0.0372	93.7159	002067	景兴纸业	11 565.24	0.0372	93.1126
660	002362	汉王科技	1 189.46	0.0372	93.7531	002772	众兴菌业	11 564.56	0.0372	93.1499
661	002015	协鑫能科	1 184.52	0.0370	93.7902	002647	仁东控股	11 421.26	0.0368	93.1866
662	002691	冀凯股份	1 182.52	0.0370	93.8272	002832	比音勒芬	11 411.39	0.0367	93.2234
663	002727	一心堂	1 182.22	0.0370	93.8641	002347	泰尔股份	11 401.74	0.0367	93.2601
664	002705	新宝股份	1 171.86	0.0367	93.9008	002879	长缆科技	11 395.79	0.0367	93.2968
665	002527	新时达	1 170.91	0.0366	93.9374	002412	汉森制药	11 358.34	0.0366	93.3333
666	002357	富临运业	1 168.42	0.0365	93.9740	002765	蓝黛传动	11 315.36	0.0364	93.3697
667	002420	*ST毅昌	1 165.98	0.0365	94.0104	002766	*ST索菱	11 314.93	0.0364	93.4062
668	002774	快意电梯	1 164.19	0.0364	94.0468	002495	佳隆股份	11 307.27	0.0364	93.4426
669	002438	江苏神通	1 162.99	0.0364	94.0832	002487	大金重工	11 282.76	0.0363	93.4789
670	002865	钧达股份	1 162.30	0.0364	94.1196	002654	万润科技	11 244.04	0.0362	93.5151
671	002916	深南电路	1 150.70	0.0360	94.1556	002339	积成电子	11 213.11	0.0361	93.5512
672	002406	远东传动	1 150.18	0.0360	94.1915	002556	辉隆股份	11 182.02	0.0360	93.5872
673	002553	南方轴承	1 149.10	0.0359	94.2275	002204	大连重工	11 169.86	0.0360	93.6231
674	002613	北玻股份	1 149.09	0.0359	94.2634	002805	丰元股份	11 166.64	0.0359	93.6591
675	002863	今飞凯达	1 148.55	0.0359	94.2994	002377	国创高新	11 143.85	0.0359	93.6949
676	002928	华夏航空	1 145.10	0.0358	94.3352	002872	*ST天圣	11 127.56	0.0358	93.7308
677	002886	沃特股份	1 141.17	0.0357	94.3709	002342	巨力索具	11 081.53	0.0357	93.7664
678	002541	鸿路钢构	1 136.52	0.0355	94.4064	002922	伊戈尔	11 063.02	0.0356	93.8020
679	002893	华通热力	1 133.67	0.0355	94.4419	002546	新联电子	10 994.25	0.0354	93.8374
680	002869	金溢科技	1 131.09	0.0354	94.4772	002774	快意电梯	10 916.25	0.0351	93.8726
681	002120	韵达股份	1 129.92	0.0353	94.5126	002864	盘龙药业	10 802.95	0.0348	93.9073
682	002819	东方中科	1 122.05	0.0351	94.5477	002172	澳洋健康	10 790.81	0.0347	93.9421
683	002365	永安药业	1 116.53	0.0349	94.5826	002723	金莱特	10 765.27	0.0347	93.9767
684	002682	龙洲股份	1 113.26	0.0348	94.6174	002571	德力股份	10 764.32	0.0347	94.0114
685	002762	金发拉比	1 106.24	0.0346	94.6520	002830	名雕股份	10 733.41	0.0346	94.0459
686	002534	杭锅股份	1 100.08	0.0344	94.6864	002906	华阳集团	10 722.74	0.0345	94.0805
687	002026	山东威达	1 097.23	0.0343	94.7208	002322	理工环科	10 706.61	0.0345	94.1149
688	002755	奥赛康	1 091.62	0.0341	94.7549	002659	凯文教育	10 653.01	0.0343	94.1492
689	002066	瑞泰科技	1 090.40	0.0341	94.7890	002284	亚太股份	10 643.43	0.0343	94.1835
690	002812	恩捷股份	1 089.98	0.0341	94.8231	002005	*ST德豪	10 616.44	0.0342	94.2176
691	002724	海洋王	1 087.96	0.0340	94.8571	002629	*ST仁智	10 568.44	0.0340	94.2517
692	002690	美亚光电	1 083.74	0.0339	94.8910	002791	坚朗五金	10 547.24	0.0340	94.2856
693	002953	日丰股份	1 080.45	0.0338	94.9248	002646	青青稞酒	10 451.02	0.0336	94.3193
694	002672	东江环保	1 078.96	0.0337	94.9586	002529	海源复材	10 442.85	0.0336	94.3529
695	002877	智能自控	1 054.26	0.0330	94.9915	002706	良信电器	10 412.04	0.0335	94.3864
696	002604	*ST龙力	1 050.74	0.0329	95.0244	002780	三夫户外	10 399.86	0.0335	94.4199
697	002116	中国海诚	1 042.16	0.0326	95.0570	002163	中航三鑫	10 340.82	0.0333	94.4532
698	002671	龙泉股份	1 036.92	0.0324	95.0894	002532	新界泵业	10 235.12	0.0329	94.4861
699	002350	北京科锐	1 035.19	0.0324	95.1218	002325	洪涛股份	10 171.44	0.0327	94.5188
700	002741	光华科技	1 035.04	0.0324	95.1542	002550	千红制药	10 158.80	0.0327	94.5515
701	002667	鞍重股份	1 028.16	0.0322	95.1863	002882	金龙羽	10 141.94	0.0326	94.5842
702	002837	英维克	1 027.74	0.0321	95.2185	002513	蓝丰生化	10 121.20	0.0326	94.6168

(4)各股成交量、成交金额及占市场比例(二〇一九年)

TRADING VOLUME, VALUE & MARKET SHARE, 2019

百万, Mil.

名次 Rank	代码 Code	股票名称 Stock	成交股数 Volume	百分比 % of Total	累计 %	代码 Code	股票名称 Stock	成交金额 Value	百分比 % of Total	累计 %
703	002961	瑞达期货	1 026.77	0.0321	95.2506	002109	兴化股份	10 115.89	0.0326	94.6493
704	002360	同德化工	1 024.11	0.0320	95.2826	002634	棒杰股份	10 115.22	0.0326	94.6819
705	002775	文科园林	1 018.22	0.0318	95.3145	002263	*ST东南	10 111.50	0.0325	94.7144
706	002568	百润股份	1 014.35	0.0317	95.3462	002909	集泰股份	9 987.84	0.0322	94.7466
707	002033	丽江旅游	1 012.83	0.0317	95.3779	002637	赞宇科技	9 978.24	0.0321	94.7787
708	002540	亚太科技	1 011.06	0.0316	95.4095	002116	中国海诚	9 945.32	0.0320	94.8107
709	002942	新农股份	1 010.54	0.0316	95.4411	002514	宝馨科技	9 912.59	0.0319	94.8426
710	002840	华统股份	1 006.60	0.0315	95.4726	002112	三变科技	9 840.51	0.0317	94.8743
711	002723	金莱特	1 006.20	0.0315	95.5041	002887	绿茵生态	9 833.44	0.0317	94.9060
712	002919	名臣健康	1 003.70	0.0314	95.5355	002836	新宏泽	9 778.48	0.0315	94.9374
713	002870	香山股份	991.72	0.0310	95.5665	002277	友阿股份	9 744.82	0.0314	94.9688
714	002943	宇晶股份	982.07	0.0307	95.5972	002580	圣阳股份	9 700.57	0.0312	95.0000
715	002315	焦点科技	965.31	0.0302	95.6274	002541	鸿路钢构	9 633.69	0.0310	95.0310
716	002209	达意隆	960.40	0.0300	95.6574	002289	*ST宇顺	9 615.51	0.0310	95.0620
717	002907	华森制药	947.93	0.0296	95.6871	002687	乔治白	9 595.15	0.0309	95.0929
718	002923	润都股份	947.39	0.0296	95.7167	002272	川润股份	9 594.87	0.0309	95.1238
719	002915	中欣氟材	942.05	0.0295	95.7462	002319	乐通股份	9 582.55	0.0308	95.1546
720	002136	安纳达	941.94	0.0295	95.7756	002441	众业达	9 578.27	0.0308	95.1855
721	002327	富安娜	941.85	0.0295	95.8051	002066	瑞泰科技	9 564.86	0.0308	95.2162
722	002743	富煌钢构	938.81	0.0294	95.8345	002380	科远智慧	9 553.32	0.0308	95.2470
723	002615	哈尔斯	936.95	0.0293	95.8638	002788	鹭燕医药	9 545.71	0.0307	95.2777
724	002851	麦格米特	931.97	0.0292	95.8929	002932	明德生物	9 529.92	0.0307	95.3084
725	002349	精华制药	931.24	0.0291	95.9221	002344	海宁皮城	9 470.63	0.0305	95.3389
726	002796	世嘉科技	930.59	0.0291	95.9512	002331	皖通科技	9 408.38	0.0303	95.3692
727	002679	福建金森	930.37	0.0291	95.9803	002454	松芝股份	9 395.87	0.0302	95.3994
728	002253	川大智胜	926.40	0.0290	96.0092	002891	中宠股份	9 310.82	0.0300	95.4294
729	002165	红宝丽	924.72	0.0289	96.0382	002361	神剑股份	9 294.52	0.0299	95.4593
730	002771	真视通	918.59	0.0287	96.0669	002732	燕塘乳业	9 292.99	0.0299	95.4892
731	002101	广东鸿图	913.90	0.0286	96.0955	002632	道明光学	9 271.82	0.0298	95.5191
732	002909	集泰股份	910.29	0.0285	96.1240	002576	通达动力	9 271.01	0.0298	95.5489
733	002346	柘中股份	909.21	0.0284	96.1524	002105	信隆健康	9 265.39	0.0298	95.5787
734	002382	蓝帆医疗	908.95	0.0284	96.1808	002448	中原内配	9 200.59	0.0296	95.6083
735	002906	华阳集团	906.13	0.0283	96.2092	002329	皇氏集团	9 185.97	0.0296	95.6379
736	002397	梦洁股份	904.25	0.0283	96.2374	002220	ST天宝	9 149.42	0.0295	95.6674
737	002412	汉森制药	904.18	0.0283	96.2657	002375	亚厦股份	9 104.09	0.0293	95.6967
738	002803	吉宏股份	902.99	0.0282	96.2940	002827	高争民爆	9 094.12	0.0293	95.7259
739	002892	科力尔	902.32	0.0282	96.3222	002205	国统股份	9 067.79	0.0292	95.7551
740	002046	轴研科技	902.07	0.0282	96.3504	002278	神开股份	9 037.26	0.0291	95.7842
741	002810	山东赫达	900.47	0.0282	96.3786	002438	江苏神通	9 017.30	0.0290	95.8133
742	002338	奥普光电	900.17	0.0282	96.4067	002738	中矿资源	9 008.76	0.0290	95.8423
743	002951	金时科技	888.45	0.0278	96.4345	002691	冀凯股份	9 007.64	0.0290	95.8713
744	002788	鹭燕医药	887.99	0.0278	96.4623	002324	普利特	8 945.19	0.0288	95.9000
745	002150	通润装备	884.27	0.0277	96.4899	002858	力盛赛车	8 924.20	0.0287	95.9288
746	002331	皖通科技	883.47	0.0276	96.5176	002758	华通医药	8 902.02	0.0287	95.9574
747	002107	沃华医药	873.60	0.0273	96.5449	002722	金轮股份	8 884.27	0.0286	95.9860
748	002798	帝欧家居	873.55	0.0273	96.5722	002435	长江健康	8 882.49	0.0286	96.0146
749	002616	长青集团	872.73	0.0273	96.5995	002911	佛燃股份	8 880.19	0.0286	96.0432
750	002925	盈趣科技	868.97	0.0272	96.6267	002740	爱迪尔	8 696.38	0.0280	96.0712
751	002882	金龙羽	862.11	0.0270	96.6537	002621	美吉姆	8 689.35	0.0280	96.0992
752	002875	安奈儿	860.33	0.0269	96.6806	002824	和胜股份	8 534.59	0.0275	96.1266
753	002871	伟隆股份	857.81	0.0268	96.7074	002674	兴业科技	8 534.20	0.0275	96.1541
754	002173	创新医疗	852.51	0.0267	96.7341	002088	鲁阳节能	8 524.71	0.0274	96.1816
755	002758	华通医药	849.60	0.0266	96.7606	002029	七匹狼	8 517.27	0.0274	96.2090
756	002661	克明面业	849.35	0.0266	96.7872	002392	北京利尔	8 514.32	0.0274	96.2364

(4)各股成交量、成交金额及占市场比例(二〇一九年)

TRADING VOLUME, VALUE & MARKET SHARE, 2019

百万, Mil.

名次 Rank	代码 Code	股票名称 Stock	成交股数 Volume	百分比 % of Total	累计 %	代码 Code	股票名称 Stock	成交金额 Value	百分比 % of Total	累计 %
757	002462	嘉事堂	848.12	0.0265	96.8137	002480	新筑股份	8 512.22	0.0274	96.2638
758	002646	青青稞酒	844.48	0.0264	96.8402	002719	麦趣尔	8 482.13	0.0273	96.2911
759	002748	世龙实业	843.90	0.0264	96.8666	002521	齐峰新材	8 387.38	0.0270	96.3181
760	002319	乐通股份	842.09	0.0263	96.8929	002314	南山控股	8 337.99	0.0268	96.3449
761	002787	华源控股	840.75	0.0263	96.9192	002433	太安堂	8 330.43	0.0268	96.3717
762	002860	星帅尔	839.69	0.0263	96.9454	002825	纳尔股份	8 283.99	0.0267	96.3984
763	002190	*ST集成	838.47	0.0262	96.9717	002574	明牌珠宝	8 277.99	0.0266	96.4250
764	002918	蒙娜丽莎	836.85	0.0262	96.9979	002599	盛通股份	8 247.42	0.0265	96.4516
765	002306	ST云网	833.98	0.0261	97.0239	002293	罗莱生活	8 231.01	0.0265	96.4781
766	002059	云南旅游	832.52	0.0260	97.0500	002136	安纳达	8 221.74	0.0265	96.5046
767	002003	伟星股份	829.49	0.0259	97.0759	002685	华东重机	8 221.00	0.0265	96.5310
768	002260	*ST德奥	829.05	0.0259	97.1019	002162	悦心健康	8 207.70	0.0264	96.5574
769	002756	永兴材料	824.95	0.0258	97.1277	002843	泰嘉股份	8 204.03	0.0264	96.5839
770	002929	润建股份	822.74	0.0257	97.1534	002135	东南网架	8 182.52	0.0263	96.6102
771	002062	宏润建设	813.93	0.0255	97.1788	002060	粤水电	8 159.79	0.0263	96.6365
772	002322	理工环科	813.16	0.0254	97.2043	002586	ST围海	8 141.23	0.0262	96.6627
773	002734	利民股份	813.04	0.0254	97.2297	002374	丽鹏股份	8 132.91	0.0262	96.6888
774	002082	万邦德	810.18	0.0253	97.2551	002393	力生制药	8 057.96	0.0259	96.7148
775	002862	实丰文化	805.85	0.0252	97.2803	002445	ST中南	8 053.65	0.0259	96.7407
776	002620	瑞和股份	804.43	0.0252	97.3054	002523	天桥起重	8 013.40	0.0258	96.7665
777	002293	罗莱生活	801.43	0.0251	97.3305	002809	红墙股份	7 986.49	0.0257	96.7922
778	002773	康弘药业	793.48	0.0248	97.3553	002785	万里石	7 978.94	0.0257	96.8179
779	002967	广电计量	790.30	0.0247	97.3800	002853	皮阿诺	7 968.73	0.0257	96.8435
780	002576	通达动力	783.00	0.0245	97.4045	002852	道道全	7 958.05	0.0256	96.8692
781	002806	华锋股份	782.33	0.0245	97.4290	002084	海鸥住工	7 949.99	0.0256	96.8948
782	002795	永和智控	779.59	0.0244	97.4534	002595	豪迈科技	7 938.46	0.0256	96.9203
783	002950	奥美医疗	777.50	0.0243	97.4777	002748	世龙实业	7 935.34	0.0255	96.9459
784	002290	*ST中科	772.94	0.0242	97.5019	002799	环球印务	7 918.24	0.0255	96.9713
785	002037	久联发展	768.24	0.0240	97.5259	002884	凌霄泵业	7 917.84	0.0255	96.9968
786	002935	天奥电子	767.51	0.0240	97.5499	002154	报喜鸟	7 893.78	0.0254	97.0222
787	002034	旺能环境	766.32	0.0240	97.5739	002082	万邦德	7 874.18	0.0253	97.0476
788	002800	天顺股份	765.98	0.0240	97.5978	002818	富森美	7 846.96	0.0253	97.0728
789	002850	科达利	762.90	0.0239	97.6217	002667	鞍重股份	7 838.77	0.0252	97.0981
790	002324	普利特	759.82	0.0238	97.6454	002735	王子新材	7 827.93	0.0252	97.1233
791	002286	保龄宝	755.10	0.0236	97.6691	002227	奥特迅	7 805.08	0.0251	97.1484
792	002843	泰嘉股份	745.37	0.0233	97.6924	002357	富临运业	7 787.13	0.0251	97.1735
793	002879	长缆科技	744.29	0.0233	97.7157	002283	天润曲轴	7 786.45	0.0251	97.1985
794	002957	科瑞技术	738.13	0.0231	97.7387	002781	奇信股份	7 780.78	0.0250	97.2236
795	002920	德赛西威	736.15	0.0230	97.7618	002900	哈三联	7 756.91	0.0250	97.2485
796	002014	永新股份	734.74	0.0230	97.7848	002801	微光股份	7 738.81	0.0249	97.2735
797	002823	凯中精密	734.53	0.0230	97.8077	002963	豪尔赛	7 692.01	0.0248	97.2982
798	002805	丰元股份	734.16	0.0230	97.8307	002494	华斯股份	7 683.50	0.0247	97.3230
799	002856	美芝股份	733.69	0.0229	97.8536	002823	凯中精密	7 588.76	0.0244	97.3474
800	002088	鲁阳节能	725.75	0.0227	97.8763	002225	濮耐股份	7 586.66	0.0244	97.3718
801	002719	麦趣尔	719.32	0.0225	97.8988	002588	史丹利	7 530.69	0.0242	97.3960
802	002962	五方光电	703.27	0.0220	97.9208	002107	沃华医药	7 503.16	0.0242	97.4202
803	002867	周大生	702.65	0.0220	97.9428	002534	杭锅股份	7 476.15	0.0241	97.4443
804	002520	日发精机	702.40	0.0220	97.9648	002880	卫光生物	7 444.45	0.0240	97.4682
805	002566	益盛药业	701.92	0.0220	97.9867	002327	富安娜	7 427.91	0.0239	97.4921
806	002647	仁东控股	701.11	0.0219	98.0087	002101	广东鸿图	7 396.16	0.0238	97.5159
807	002096	南岭民爆	700.36	0.0219	98.0306	002863	今飞凯达	7 371.92	0.0237	97.5397
808	002868	绿康生化	698.05	0.0218	98.0524	002829	星网宇达	7 364.81	0.0237	97.5634
809	002824	和胜股份	697.41	0.0218	98.0742	002533	金杯电工	7 356.80	0.0237	97.5871
810	002658	雪迪龙	693.21	0.0217	98.0959	002569	*ST步森	7 321.81	0.0236	97.6106

(4)各股成交量、成交金额及占市场比例(二〇一九年)

TRADING VOLUME, VALUE & MARKET SHARE, 2019

百万, Mil.

名次 Rank	代码 Code	股票名称 Stock	成交股数 Volume	百分比 % of Total	累计 %	代码 Code	股票名称 Stock	成交金额 Value	百分比 % of Total	累计 %
811	002282	博深股份	685.43	0.0214	98.1173	002206	海利得	7 319.69	0.0236	97.6342
812	002836	新宏泽	684.47	0.0214	98.1387	002551	尚荣医疗	7 316.30	0.0236	97.6577
813	002790	瑞尔特	682.32	0.0213	98.1601	002553	南方轴承	7 299.08	0.0235	97.6812
814	002831	裕同科技	681.05	0.0213	98.1814	002379	宏创控股	7 278.28	0.0234	97.7047
815	002674	兴业科技	670.98	0.0210	98.2024	002652	扬子新材	7 262.14	0.0234	97.7280
816	002922	伊戈尔	670.03	0.0210	98.2233	002196	方正电机	7 259.24	0.0234	97.7514
817	002188	*ST巴士	669.76	0.0209	98.2443	002069	獐子岛	7 258.03	0.0234	97.7748
818	002335	科华恒盛	666.43	0.0208	98.2651	002427	*ST尤夫	7 227.25	0.0233	97.7980
819	002627	宜昌交运	664.59	0.0208	98.2859	002046	轴研科技	7 222.80	0.0233	97.8213
820	002380	科远智慧	658.36	0.0206	98.3065	002838	道恩股份	7 209.68	0.0232	97.8445
821	002730	电光科技	655.87	0.0205	98.3270	002363	隆基机械	7 202.42	0.0232	97.8677
822	002827	高争民爆	654.42	0.0205	98.3475	002209	达意隆	7 190.34	0.0231	97.8908
823	002644	佛慈制药	647.27	0.0202	98.3677	002021	*ST中捷	7 154.86	0.0230	97.9139
824	002830	名雕股份	645.14	0.0202	98.3879	002724	海洋王	7 138.87	0.0230	97.9368
825	002473	圣莱达	643.73	0.0201	98.4080	002789	建艺集团	7 103.16	0.0229	97.9597
826	002785	万里石	638.59	0.0200	98.4280	002811	亚泰国际	7 059.67	0.0227	97.9824
827	002768	国恩股份	635.36	0.0199	98.4479	002058	威尔泰	7 053.66	0.0227	98.0051
828	002193	如意集团	632.98	0.0198	98.4677	002516	旷达科技	7 040.03	0.0227	98.0278
829	002569	*ST步森	632.72	0.0198	98.4875	002651	利君股份	7 036.42	0.0227	98.0504
830	002752	昇兴股份	621.16	0.0194	98.5069	002406	远东传动	7 029.96	0.0226	98.0731
831	002612	朗姿股份	618.26	0.0193	98.5263	002878	元隆雅图	7 024.38	0.0226	98.0957
832	002200	*ST云投	614.84	0.0192	98.5455	002527	新时达	6 992.73	0.0225	98.1182
833	002913	奥士康	612.16	0.0191	98.5646	002775	文科园林	6 982.54	0.0225	98.1407
834	002813	路畅科技	607.68	0.0190	98.5836	002350	北京科锐	6 955.08	0.0224	98.1631
835	002227	奥特迅	601.43	0.0188	98.6024	002015	协鑫能科	6 884.46	0.0222	98.1852
836	002889	东方嘉盛	599.14	0.0187	98.6212	002762	金发拉比	6 878.60	0.0221	98.2074
837	002900	哈三联	598.45	0.0187	98.6399	002483	润邦股份	6 874.40	0.0221	98.2295
838	002933	新兴装备	597.70	0.0187	98.6586	002693	双成药业	6 837.64	0.0220	98.2515
839	002847	盐津铺子	594.74	0.0186	98.6772	002849	威星智能	6 763.99	0.0218	98.2733
840	002295	精艺股份	561.29	0.0176	98.6948	002160	常铝股份	6 724.05	0.0216	98.2949
841	002757	南兴股份	560.41	0.0175	98.7123	002787	华源控股	6 721.89	0.0216	98.3166
842	002336	*ST人乐	559.69	0.0175	98.7298	002623	亚玛顿	6 624.35	0.0213	98.3379
843	002722	金轮股份	554.46	0.0173	98.7471	002969	嘉美包装	6 618.36	0.0213	98.3592
844	002427	*ST尤夫	549.14	0.0172	98.7643	002282	博深股份	6 616.87	0.0213	98.3805
845	002499	*ST科林	547.09	0.0171	98.7814	002037	久联发展	6 613.57	0.0213	98.4018
846	002763	汇洁股份	546.90	0.0171	98.7985	002616	长青集团	6 601.23	0.0212	98.4230
847	002780	三夫户外	546.13	0.0171	98.8156	002122	*ST天马	6 543.85	0.0211	98.4441
848	002852	道道全	545.14	0.0171	98.8327	002452	长高集团	6 541.89	0.0211	98.4651
849	002053	云南能投	544.68	0.0170	98.8497	002026	山东威达	6 539.14	0.0210	98.4862
850	002598	山东章鼓	544.51	0.0170	98.8667	002833	弘亚数控	6 493.32	0.0209	98.5071
851	002826	易明医药	542.32	0.0170	98.8837	002290	*ST中科	6 492.93	0.0209	98.5280
852	002738	中矿资源	537.69	0.0168	98.9005	002395	双象股份	6 481.58	0.0209	98.5489
853	002791	坚朗五金	537.52	0.0168	98.9173	002033	丽江旅游	6 468.47	0.0208	98.5697
854	002753	永东股份	534.94	0.0167	98.9341	002790	瑞尔特	6 344.65	0.0204	98.5901
855	002887	绿茵生态	534.06	0.0167	98.9508	002899	英派斯	6 337.55	0.0204	98.6105
856	002207	ST准油	530.69	0.0166	98.9674	002641	永高股份	6 313.01	0.0203	98.6308
857	002911	佛燃股份	530.67	0.0166	98.9840	002817	黄山胶囊	6 282.37	0.0202	98.6511
858	002686	亿利达	528.38	0.0165	99.0005	002173	创新医疗	6 274.25	0.0202	98.6713
859	002861	瀛通通讯	525.59	0.0164	99.0169	002760	凤形股份	6 215.39	0.0200	98.6913
860	002952	亚世光电	525.40	0.0164	99.0334	002873	新天药业	6 169.58	0.0199	98.7111
861	002403	爱仕达	524.11	0.0164	99.0497	002743	富煌钢构	6 123.77	0.0197	98.7308
862	002838	道恩股份	514.82	0.0161	99.0659	002921	联诚精密	6 122.12	0.0197	98.7505
863	002876	三利谱	511.49	0.0160	99.0818	002713	东易日盛	6 057.84	0.0195	98.7700
864	002248	华东数控	510.08	0.0160	99.0978	002826	易明医药	6 048.29	0.0195	98.7895

(4)各股成交量、成交金额及占市场比例(二〇一九年)

TRADING VOLUME, VALUE & MARKET SHARE, 2019

百万, Mil.

名次 Rank	代码 Code	股票名称 Stock	成交股数 Volume	百分比 % of Total	累计 %	代码 Code	股票名称 Stock	成交金额 Value	百分比 % of Total	累计 %
865	002205	国统股份	509.11	0.0159	99.1137	002360	同德化工	6 038.37	0.0194	98.8089
866	002621	美吉姆	507.35	0.0159	99.1296	002193	如意集团	5 987.10	0.0193	98.8282
867	002858	力盛赛车	505.99	0.0158	99.1454	002729	好利来	5 971.46	0.0192	98.8474
868	002678	珠江钢琴	504.37	0.0158	99.1612	002490	山东墨龙	5 966.00	0.0192	98.8666
869	002799	环球印务	502.82	0.0157	99.1769	002543	万和电气	5 920.58	0.0191	98.8857
870	002825	纳尔股份	497.02	0.0155	99.1925	002473	圣莱达	5 908.60	0.0190	98.9047
871	002883	中设股份	493.78	0.0154	99.2079	002612	朗姿股份	5 883.83	0.0189	98.9237
872	002969	嘉美包装	493.45	0.0154	99.2233	002003	伟星股份	5 865.44	0.0189	98.9425
873	002777	久远银海	492.50	0.0154	99.2388	002896	中大力德	5 863.83	0.0189	98.9614
874	002713	东易日盛	491.70	0.0154	99.2541	002349	精华制药	5 750.60	0.0185	98.9799
875	002058	威尔泰	482.24	0.0151	99.2692	002968	新大正	5 739.20	0.0185	98.9984
876	002543	万和电气	479.45	0.0150	99.2842	002767	先锋电子	5 722.89	0.0184	99.0168
877	002821	凯莱英	478.47	0.0150	99.2992	002469	三维工程	5 720.72	0.0184	99.0352
878	002859	洁美科技	474.19	0.0148	99.3140	002150	通润装备	5 710.43	0.0184	99.0536
879	002931	锋龙股份	469.05	0.0147	99.3287	002259	*ST升达	5 685.34	0.0183	99.0719
880	002818	富森美	460.69	0.0144	99.3431	002287	奇正藏药	5 649.69	0.0182	99.0901
881	002732	燕塘乳业	454.26	0.0142	99.3573	002014	永新股份	5 646.22	0.0182	99.1083
882	002960	青鸟消防	447.21	0.0140	99.3713	002658	雪迪龙	5 638.76	0.0182	99.1264
883	002781	奇信股份	446.35	0.0140	99.3852	002159	三特索道	5 637.38	0.0181	99.1446
884	002394	联发股份	441.64	0.0138	99.3991	002269	美邦服饰	5 606.74	0.0180	99.1626
885	002809	红墙股份	440.56	0.0138	99.4128	002615	哈尔斯	5 557.75	0.0179	99.1805
886	002811	亚泰国际	438.44	0.0137	99.4266	002682	龙洲股份	5 527.98	0.0178	99.1983
887	002899	英派斯	433.01	0.0135	99.4401	002778	高科石化	5 523.18	0.0178	99.2161
888	002032	苏泊尔	432.19	0.0135	99.4536	002730	电光科技	5 476.85	0.0176	99.2337
889	002849	威星智能	431.26	0.0135	99.4671	002520	日发精机	5 457.81	0.0176	99.2513
890	002901	大博医疗	410.84	0.0129	99.4800	002627	宜昌交运	5 370.45	0.0173	99.2686
891	002853	皮阿诺	407.59	0.0127	99.4927	002133	广宇集团	5 334.95	0.0172	99.2858
892	002595	豪迈科技	405.04	0.0127	99.5054	002620	瑞和股份	5 220.59	0.0168	99.3026
893	002789	建艺集团	400.86	0.0125	99.5179	002816	和科达	5 169.86	0.0166	99.3192
894	002561	徐家汇	399.84	0.0125	99.5304	002039	黔源电力	5 163.50	0.0166	99.3358
895	002884	凌霄泵业	395.57	0.0124	99.5428	002059	云南旅游	5 155.64	0.0166	99.3524
896	002735	王子新材	395.42	0.0124	99.5552	002753	永东股份	5 154.91	0.0166	99.3690
897	002820	桂发祥	388.86	0.0122	99.5673	002820	桂发祥	5 116.04	0.0165	99.3855
898	002965	祥鑫科技	378.04	0.0118	99.5791	002671	龙泉股份	5 102.63	0.0164	99.4019
899	002955	鸿合科技	375.48	0.0117	99.5909	002644	佛慈制药	5 073.57	0.0163	99.4182
900	002891	中宠股份	371.69	0.0116	99.6025	002763	汇洁股份	5 023.80	0.0162	99.4344
901	002623	亚玛顿	370.53	0.0116	99.6141	002749	国光股份	4 993.81	0.0161	99.4505
902	002959	小熊电器	370.03	0.0116	99.6257	002540	亚太科技	4 988.60	0.0161	99.4665
903	002873	新天药业	368.48	0.0115	99.6372	002566	益盛药业	4 903.49	0.0158	99.4823
904	002841	视源股份	367.80	0.0115	99.6487	002397	梦洁股份	4 797.83	0.0154	99.4978
905	002832	比音勒芬	365.40	0.0114	99.6601	002286	保龄宝	4 759.76	0.0153	99.5131
906	002039	黔源电力	361.30	0.0113	99.6714	002295	精艺股份	4 720.08	0.0152	99.5283
907	002767	先锋电子	351.80	0.0110	99.6824	002248	华东数控	4 693.50	0.0151	99.5434
908	002864	盘龙药业	350.94	0.0110	99.6934	002403	爱仕达	4 672.36	0.0150	99.5584
909	002829	星网宇达	350.37	0.0110	99.7044	002578	闽发铝业	4 659.78	0.0150	99.5734
910	002187	广百股份	348.76	0.0109	99.7153	002970	锐明技术	4 650.09	0.0150	99.5884
911	002912	中新赛克	347.50	0.0109	99.7262	002420	*ST毅昌	4 586.59	0.0148	99.6032
912	002940	昂利康	344.87	0.0108	99.7369	002394	联发股份	4 586.09	0.0148	99.6179
913	002760	凤形股份	344.36	0.0108	99.7477	002096	南岭民爆	4 546.84	0.0146	99.6326
914	002159	三特索道	332.66	0.0104	99.7581	002718	友邦吊顶	4 505.48	0.0145	99.6471
915	002857	三晖电气	324.80	0.0102	99.7683	002890	弘宇股份	4 465.02	0.0144	99.6614
916	002395	双象股份	319.28	0.0100	99.7783	002898	赛隆药业	4 445.15	0.0143	99.6758
917	002633	申科股份	318.05	0.0099	99.7882	002053	云南能投	4 377.81	0.0141	99.6898
918	002749	国光股份	315.23	0.0099	99.7981	002715	登云股份	4 376.51	0.0141	99.7039

(4)各股成交量、成交金额及占市场比例(二〇一九年)(续)

TRADING VOLUME, VALUE & MARKET SHARE, 2019 (Continued)

百万, Mil.

名次 Rank	代码 Code	股票名称 Stock	成交股数 Volume	百分比 % of Total	累计 %	代码 Code	股票名称 Stock	成交金额 Value	百分比 % of Total	累计 %
919	002070	众和退	315.22	0.0099	99.8079	002165	红宝丽	4 342.48	0.0140	99.7179
920	002817	黄山胶囊	309.73	0.0097	99.8176	002857	三晖电气	4 308.24	0.0139	99.7318
921	002393	力生制药	309.46	0.0097	99.8273	002752	昇兴股份	4 241.43	0.0137	99.7454
922	002186	全聚德	300.10	0.0094	99.8367	002200	*ST云投	4 241.00	0.0137	99.7591
923	002898	赛隆药业	294.72	0.0092	99.8459	002728	特一药业	3 929.85	0.0127	99.7717
924	002778	高科石化	288.87	0.0090	99.8549	002018	华信退	3 923.82	0.0126	99.7844
925	002144	宏达高科	281.92	0.0088	99.8638	002598	山东章鼓	3 883.62	0.0125	99.7969
926	002921	联诚精密	279.08	0.0087	99.8725	002499	*ST科林	3 804.28	0.0122	99.8091
927	002816	和科达	265.35	0.0083	99.8808	002686	亿利达	3 794.75	0.0122	99.8213
928	002878	元隆雅图	259.37	0.0081	99.8889	002678	珠江钢琴	3 699.20	0.0119	99.8332
929	002801	微光股份	258.16	0.0081	99.8970	002336	*ST人乐	3 686.89	0.0119	99.8451
930	002715	登云股份	251.05	0.0079	99.9048	002613	北玻股份	3 575.28	0.0115	99.8566
931	002728	特一药业	241.21	0.0075	99.9124	002561	徐家汇	3 546.78	0.0114	99.8680
932	002275	桂林三金	229.09	0.0072	99.9195	002186	全聚德	3 525.61	0.0113	99.8794
933	002287	奇正藏药	228.60	0.0072	99.9267	002802	洪汇新材	3 411.29	0.0110	99.8904
934	002956	西麦食品	226.13	0.0071	99.9338	002207	ST准油	3 335.21	0.0107	99.9011
935	002932	明德生物	221.17	0.0069	99.9407	002062	宏润建设	3 270.47	0.0105	99.9116
936	002963	豪尔赛	216.66	0.0068	99.9474	002275	桂林三金	3 207.32	0.0103	99.9219
937	002890	弘宇股份	214.34	0.0067	99.9542	002187	广百股份	3 061.19	0.0099	99.9318
938	002896	中大力德	205.27	0.0064	99.9606	002144	宏达高科	3 056.62	0.0098	99.9416
939	002718	友邦吊顶	201.32	0.0063	99.9669	002633	申科股份	2 937.85	0.0095	99.9511
940	002729	好利来	183.36	0.0057	99.9726	002306	ST云网	2 808.07	0.0090	99.9601
941	002833	弘亚数控	172.37	0.0054	99.9780	002260	*ST德奥	2 668.65	0.0086	99.9687
942	002802	洪汇新材	155.02	0.0048	99.9828	002779	中坚科技	2 589.70	0.0083	99.9771
943	002880	卫光生物	154.62	0.0048	99.9877	002188	*ST巴士	2 543.23	0.0082	99.9852
944	002779	中坚科技	150.11	0.0047	99.9924	002604	*ST龙力	2 110.93	0.0068	99.9920
945	002323	ST百特	121.41	0.0038	99.9962	002680	长生退	1 899.52	0.0061	99.9982
946	002968	新大正	81.17	0.0025	99.9987	002323	ST百特	380.94	0.0012	99.9994
947	002970	锐明技术	40.88	0.0013	100.0000	002070	众和退	187.04	0.0006	100.0000
948	002972	科安达	0.27	0.0000	100.0000	002972	科安达	4.72	0.0000	100.0000
	累计	Total	3 197 143.60	100.0000		累计	Total	31 065 650.56	100.0000	

(5)每日成交股数表(二〇一九年)
DAILY TRADING VOLUME, 2019

亿股, 100 Mil. Shs.

日期 Date	一月 Jan.	二月 Feb.	三月 Mar.	四月 Apr.	五月 May.	六月 Jun.	七月 Jul.	八月 Aug.	九月 Sept.	十月 Oct.	十一月 Nov.	十二月 Dec.
1		82.79	162.81	239.78			137.53	83.40			108.79	
2	67.10			244.06			125.23	97.70	132.95			86.04
3	77.17			218.97		126.57	109.57		136.22			86.63
4	98.64		251.63	225.46		108.34	95.50		142.83		116.12	88.80
5			234.75			99.52	86.06	87.53	183.97		116.82	109.04
6			288.35		150.67	103.28		116.41	144.20		115.34	106.98
7	105.62		289.98		129.50			84.27			103.19	
8	102.11		307.25	236.20	127.35		112.09	78.10		83.97	113.44	
9	121.63			192.53	105.34		84.42	88.50	166.34	86.03		116.70
10	104.26			200.31	148.80	91.08	82.33		170.15	106.05		119.54
11	99.56	95.66	243.72	193.78		137.88	85.14		150.48	112.53	108.25	120.19
12		111.21	292.09	161.40		134.07	79.65	84.28	126.25		98.79	115.50
13		136.08	276.75		121.84	120.93		76.94			89.00	128.67
14	98.79	119.25	214.25		117.79	123.26		91.42		131.46	98.05	
15	100.28	130.77	183.89	173.21	132.79		98.91	95.03		116.93	100.56	
16	97.19			173.84	142.75		85.74	99.23	144.77	103.59		151.17
17	94.52			192.19	157.10	90.52	92.29		147.30	95.37		179.37
18	98.38	166.29	188.34	183.34		86.72	93.44		120.94	110.85	89.84	172.18
19		189.19	184.65	176.92		120.46	83.94	133.33	122.42		105.03	156.66
20		155.23	190.13		118.81	137.58		129.80	127.43		108.21	159.50
21	89.46	187.64	214.92		125.38	147.12		113.91		96.09	99.75	
22	83.08	181.46	193.41	187.72	122.66		93.88	113.14		95.23	117.36	
23	76.43			179.04	119.14		72.90	118.53	123.99	97.18		138.83
24	92.25			158.97	98.72	119.87	92.64		133.25	95.64		122.59
25	98.58	272.26	186.55	188.24		116.13	90.32		131.60	104.57	99.06	136.64
26		274.69	187.47	150.17		93.52	81.44	115.04	134.34		90.59	134.78
27		229.84	164.65		116.38	111.16		142.30	98.80		94.97	158.73
28	92.62	182.04	160.46		120.61	103.72		135.03		139.97	85.96	
29	94.63		191.78	152.28	112.52		80.13	122.88		151.13	85.27	
30	71.41			111.54	115.19		88.61	141.10	82.63	133.75		145.16
31	92.04				113.58		80.36			116.72		128.91
最高 High	121.63	274.69	307.25	244.06	157.10	147.12	137.53	142.30	183.97	151.13	117.36	179.37
最低 Low	67.10	82.79	160.46	111.54	98.72	86.72	72.90	76.94	82.63	83.97	85.27	86.04
平均 Avg.	93.44	167.63	219.42	187.62	124.85	114.30	92.70	106.72	136.04	109.84	102.11	130.12
累计 Total	2 055.74	2 514.40	4 607.82	3 939.94	2 496.91	2 171.72	2 132.11	2 347.87	2 720.85	1 977.07	2 144.39	2 862.61

全年累计 Total of 2019 31 971.44

(6)每日成交金额表(二〇一九年)
DAILY TRADING VALUE, 2019

亿元人民币, RMB 100 Mil.

日期 Date	一月 Jan.	二月 Feb.	三月 Mar.	四月 Apr.	五月 May.	六月 Jun.	七月 Jul.	八月 Aug.	九月 Sept.	十月 Oct.	十一月 Nov.	十二月 Dec.
1		656.06	1 426.54	2 510.84			1 408.13	872.68			1 122.75	
2	566.97			2 531.04			1 257.51	1 009.85	1 342.91			889.05
3	639.75			2 183.92		1 174.64	1 066.86		1 391.47			877.85
4	770.33		2 333.67	2 313.64		1 038.14	931.38		1 462.59		1 239.63	924.62
5			2 125.94			976.37	864.61	927.07	1 882.06		1 227.26	1 177.20
6			2 602.40		1 394.02	950.11		1 116.77	1 540.09		1 206.48	1 149.58
7	857.86		2 699.30		1 227.33			881.93			1 069.84	
8	787.58		2 801.26	2 451.90	1 155.94		1 099.12	811.14		926.99	1 218.83	
9	956.46			1 998.49	969.32		850.46	898.26	1 764.56	929.32		1 269.81
10	817.77			2 021.82	1 375.67	865.10	804.53		1 777.00	1 176.97		1 261.75
11	776.20	806.75	2 309.79	1 922.18		1 264.39	828.30		1 540.67	1 187.69	1 102.60	1 288.56
12		908.79	2 787.61	1 574.26		1 223.61	765.77	876.09	1 286.69		1 006.80	1 230.92
13		1 155.91	2 650.37		1 146.66	1 074.77		810.76			949.76	1 397.13
14	763.37	1 021.91	1 985.03		1 098.94	1 067.19		990.58		1 353.79	1 097.02	
15	800.18	1 074.98	1 734.80	1 756.07	1 237.45		960.14	977.02		1 193.52	1 112.12	
16	788.41			1 768.61	1 287.06		839.21	1 083.58	1 482.07	1 058.79		1 637.26
17	727.45			1 995.95	1 401.95	806.47	920.96		1 483.29	969.00		1 912.67
18	778.38	1 399.06	1 844.38	1 844.88		787.84	883.02		1 258.88	1 095.07	976.01	1 802.32
19		1 567.32	1 794.66	1 691.74		1 168.03	810.22	1 453.05	1 307.86		1 145.98	1 541.16
20		1 271.65	1 805.01		1 094.20	1 270.86		1 361.09	1 411.48		1 177.38	1 526.90
21	750.29	1 593.09	2 024.03		1 144.78	1 358.18		1 199.57		959.57	980.54	
22	679.89	1 548.43	1 887.23	1 864.29	1 137.39		892.20	1 173.03		992.53	1 248.27	
23	626.97			1 777.34	1 091.50		721.35	1 179.93	1 367.54	989.01		1 385.97
24	756.68			1 613.30	897.19	1 114.75	914.85		1 493.59	968.49		1 189.03
25	802.01	2 427.88	1 830.86	1 886.05		1 072.23	952.26		1 408.21	1 095.04	1 019.65	1 355.21
26		2 437.67	1 809.36	1 502.05		891.67	829.34	1 152.40	1 406.98		940.98	1 316.29
27		2 018.21	1 625.42		1 057.97	1 103.71		1 446.39	1 088.74		959.98	1 607.89
28	769.29	1 552.48	1 628.03		1 119.11	956.87		1 313.11		1 402.82	853.29	
29	743.36		1 944.20	1 457.06	1 025.92		827.49	1 210.02		1 464.37	859.77	
30	593.51			1 117.35	1 064.49		900.92	1 388.12	916.04	1 297.52		1 462.96
31	697.22				1 046.41		820.29			1 190.28		1 331.57
最高 High	956.46	2 437.67	2 801.26	2 531.04	1 401.95	1 358.18	1 408.13	1 453.05	1 882.06	1 464.37	1 248.27	1 912.67
最低 Low	566.97	656.06	1 426.54	1 117.35	897.19	787.84	721.35	810.76	916.04	926.99	853.29	877.85
平均 Avg.	747.72	1 429.35	2 078.56	1 894.42	1 148.67	1 061.31	919.52	1 096.93	1 430.64	1 125.04	1 072.14	1 342.53
累计 Total	16 449.94	21 440.20	43 649.86	39 782.78	22 973.30	20 164.92	21 148.92	24 132.44	28 612.72	20 250.76	22 514.95	29 535.70

全年累计 Total of 2019 310 656.51

(7)每日成交笔数表(二〇一九年)
DAILY DEALS, 2019

万笔, 10 000

日期 Date	一月 Jan.	二月 Feb.	三月 Mar.	四月 Apr.	五月 May.	六月 Jun.	七月 Jul.	八月 Aug.	九月 Sept.	十月 Oct.	十一月 Nov.	十二月 Dec.
1		514.34	904.61	1 316.75			884.25	692.35			811.71	
2	488.09			1 371.56			862.73	772.55	939.72			656.59
3	540.56			1 270.48		871.80	776.55		921.78			659.05
4	605.94		1 277.56	1 286.51		802.23	695.89		956.74		857.35	676.55
5			1 192.77			739.67	641.43	747.03	1 171.98		862.33	781.54
6			1 431.73		956.45	773.93		894.71	991.55		858.28	776.76
7	631.22		1 498.30		876.07			756.81			765.71	
8	609.11		1 590.63	1 362.71	852.73		841.67	668.49		673.08	837.53	
9	705.04			1 154.74	743.74		656.78	713.28	1 054.62	678.58		848.81
10	642.46			1 190.71	928.44	700.67	633.99		1 103.07	764.87		847.38
11	603.20	584.78	1 255.24	1 171.40		907.19	636.77		1 011.65	788.53	812.68	866.39
12		655.36	1 487.85	970.35		906.79	596.42	672.19	859.18		763.67	836.49
13		771.89	1 483.42		818.28	803.70		659.77			705.23	908.31
14	600.74	714.84	1 201.04		813.44	840.55		743.56		856.80	751.50	
15	617.30	732.17	1 032.96	1 035.82	845.10		769.47	769.49		832.09	784.33	
16	601.61			1 061.21	908.88		679.55	799.85	939.87	751.72		1 040.04
17	583.27			1 120.71	1 022.30	680.42	692.65		1 021.15	696.62		1 188.27
18	634.97	880.76	1 048.98	1 089.61		659.74	709.57		839.17	796.08	717.58	1 123.39
19		999.46	1 031.41	1 032.78		803.46	653.73	950.57	844.10		771.80	1 010.26
20		842.74	1 080.85		831.13	917.37		916.12	880.09		812.44	1 035.34
21	580.93	1 005.07	1 155.17		827.22	953.50		830.98		717.05	737.07	
22	553.62	947.87	1 115.24	1 118.20	845.15		740.50	834.21		712.56	876.84	
23	506.52			1 121.01	842.37		608.88	842.06	897.39	724.10		956.62
24	581.01			997.15	715.33	826.45	706.33		942.17	721.19		800.85
25	600.94	1 329.69	1 080.71	1 179.45		809.23	695.39		936.67	768.89	756.25	886.50
26		1 420.04	1 108.89	989.22		674.59	645.44	829.03	964.68		689.34	854.99
27		1 223.75	996.91		782.48	767.48		951.03	755.37		720.26	1 024.65
28	617.82	970.64	1 002.29		807.29	746.05		906.78		905.26	658.83	
29	605.48		1 142.35	987.09	758.31		647.30	868.83		981.55	656.25	
30	491.06			767.76	802.07		687.41	1 102.49	686.89	909.83		973.03
31	567.44				777.44		665.31			874.98		869.11
最高 High	705.04	1 420.04	1 590.63	1 371.56	1 022.30	953.50	884.25	1 102.49	1 171.98	981.55	876.84	1 188.27
最低 Low	488.09	514.34	904.61	767.76	715.33	659.74	596.42	659.77	686.89	673.08	656.25	656.59
平均 Avg.	589.47	906.23	1 196.14	1 123.58	837.71	799.20	701.22	814.64	935.89	786.32	771.76	891.86
累计 Total	12 968.30	13 593.40	25 118.90	23 595.22	16 754.21	15 184.82	16 128.02	17 922.19	18 717.82	14 153.77	16 207.00	19 620.93

全年累计 Total of 2019 209 964.57

3. 中小板市价总值

SME BOARD MARKET VALUE

(1)市价总值(二〇〇九年至二〇一九年)

MARKET VALUE, 2009—2019

10 亿元人民币, RMB Bil.

年/月 Year/Month	市价总值 Market Value	增长% ±%
2009	1 687.26	169.11
2010	3 536.46	109.60
2011	2 742.93	-22.44
2012	2 880.40	5.01
2013	3 716.37	29.02
2014	5 105.82	37.39
2015	10 395.05	103.59
2016	9 811.40	-5.61
2017	10 399.20	5.99
2018	7 012.20	-32.57
2019	9 868.13	40.73
2019 一月 Jan	7 122.18	1.57
二月 Feb	8 713.91	22.35
三月 Mar	9 621.51	10.42
四月 Apr	9 190.66	-4.48
五月 May	8 522.74	-7.27
六月 Jun	8 652.76	1.53
七月 Jul	8 742.18	1.03
八月 Aug	8 991.17	2.85
九月 Sep	9 118.59	1.42
十月 Oct	9 239.10	1.32
十一月 Nov	9 100.53	-1.50
十二月 Dec	9 868.13	8.43

注:年底、月底数字。

Note: Year-end or Month-end Figures。

(2)市价总值柱状图(二〇〇九年至二〇一九年)

MARKET VALUE CHART, 2009—2019

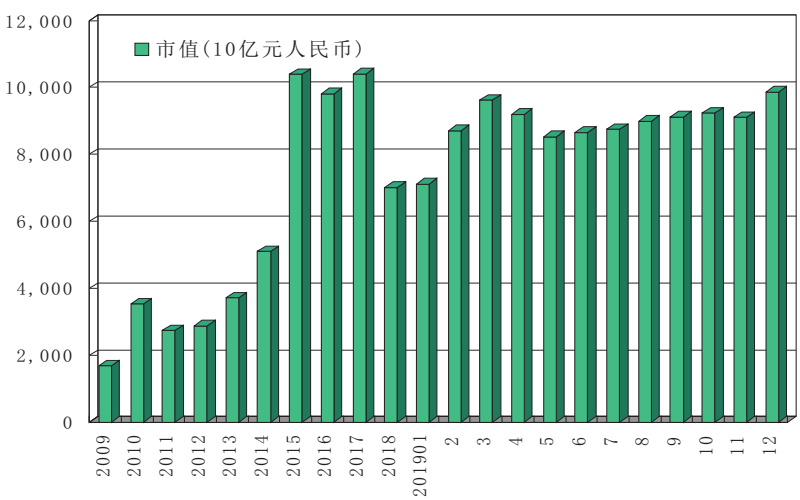

(3)上市股份市价总值分布(二〇一九年)
MARKET VALUE BY INDUSTRY, 2019

10 亿元人民币, RMB Bil.

行业 Industry	一月 Jan.	二月 Feb.	三月 Mar.	四月 Apr.	五月 May.	六月 Jun.	七月 Jul.	八月 Aug.	九月 Sept.	十月 Oct.	十一月 Nov.	十二月 Dec.	平均 Avg.
农林牧渔	141.04	186.93	227.42	240.03	232.26	213.22	255.88	261.47	237.64	312.41	274.51	280.84	238.64
采矿业	34.11	39.43	44.54	43.70	40.58	44.89	44.13	46.26	43.80	41.87	41.67	47.40	42.70
制造业	4 747.59	5 765.63	6 361.17	6 106.02	5 647.92	5 696.87	5 765.69	5 795.46	5 943.71	5 978.15	5 958.20	6 488.97	5 854.62
水电煤气	60.57	74.50	78.90	73.03	69.86	70.52	72.41	272.43	237.71	225.67	207.81	212.63	138.00
建筑业	203.05	246.42	262.88	224.44	205.16	205.52	194.62	181.84	183.29	182.67	176.80	186.48	204.43
批发零售	305.39	370.88	398.19	313.64	274.75	282.85	268.47	265.45	259.97	260.67	249.95	262.05	292.69
运输仓储	257.85	302.97	314.01	296.80	278.94	298.60	327.49	336.65	323.18	319.47	300.21	314.28	305.87
住宿餐饮	5.95	7.02	7.50	6.70	6.11	6.14	5.89	5.40	5.57	5.24	5.02	5.20	5.98
信息技术	538.71	675.46	748.44	691.52	637.03	658.96	660.90	662.18	687.10	684.04	693.03	765.21	675.21
金融业	379.04	486.62	588.02	565.45	554.28	603.23	580.76	598.90	621.56	617.19	598.69	660.57	571.19
房地产	96.72	112.13	125.13	114.01	103.40	100.78	95.91	90.36	90.95	92.50	91.58	106.87	101.70
商务服务	189.44	234.38	237.30	229.38	202.08	198.12	193.84	192.95	191.82	202.08	191.25	209.45	206.01
科研服务	26.15	35.50	40.89	39.84	35.27	35.90	32.61	31.64	31.31	29.53	37.27	41.76	34.81
公共环保	34.08	43.18	48.03	43.93	39.19	40.66	40.18	38.37	38.69	37.67	35.34	37.59	39.74
居民服务													
教育		7.83	8.32	83.41	82.28	92.41	97.47	105.66	111.08	133.99	122.87	119.85	87.74
卫生	50.81	57.81	62.09	51.53	45.08	42.07	50.15	52.42	52.79	63.48	66.13	66.58	55.08
文化传播	51.70	67.21	68.66	67.24	68.57	62.02	55.78	53.72	58.42	52.49	50.20	62.41	59.87
综合													
总额	7 122.18	8 713.91	9 621.51	9 190.66	8 522.74	8 652.76	8 742.18	8 991.17	9 118.59	9 239.10	9 100.53	9 868.13	8 906.95

注:月底数字。

Note: Month-end Figures。

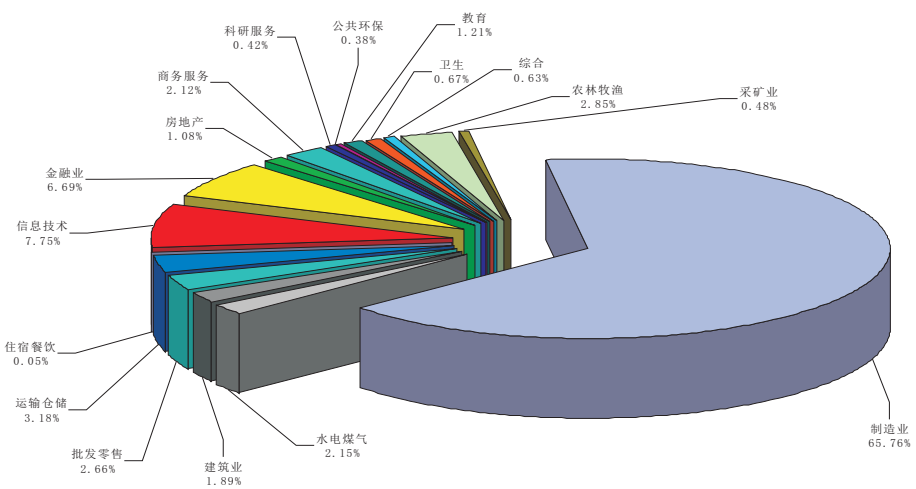

2019 年中小板上市股份市价总值分布

(4)每日市价总值表(二〇一九年)

DAILY MARKET VALUE, 2019

10 亿元人民币, RMB Bil.

日期 Date	一月 Jan.	二月 Feb.	三月 Mar.	四月 Apr.	五月 May.	六月 Jun.	七月 Jul.	八月 Aug.	九月 Sept.	十月 Oct.	十一月 Nov.	十二月 Dec.
1		7 344.91	8 787.17	9 978.42			8 949.00	8 698.27			9 329.27	
2	6 954.70			9 995.31			8 957.51	8 596.04	9 161.30			9 122.63
3	6 885.61			10 073.66		8 437.75	8 882.49		9 253.79			9 166.84
4	7 063.95		8 980.99	10 098.90		8 313.45	8 811.42		9 301.82		9 383.69	9 181.09
5			9 193.55			8 298.56	8 855.94	8 479.10	9 399.46		9 435.41	9 295.70
6			9 344.67		8 527.75	8 111.25		8 326.97	9 412.64		9 348.25	9 375.56
7	7 201.46		9 422.27		8 657.16			8 286.37			9 406.96	
8	7 206.46		9 093.08	10 027.86	8 593.12		8 615.78	8 348.86		9 115.24	9 396.05	
9	7 246.90			10 051.56	8 481.67		8 626.16	8 253.22	9 597.75	9 187.36		9 356.74
10	7 226.21			10 040.84	8 787.74	8 224.99	8 568.15		9 596.00	9 322.69		9 388.79
11	7 285.02	7 569.92	9 470.61	9 836.57		8 521.36	8 549.27		9 513.25	9 340.94	9 206.20	9 349.85
12		7 664.63	9 643.36	9 833.44		8 463.46	8 580.66	8 421.52	9 553.78		9 235.41	9 330.52
13		7 798.71	9 404.68		8 673.34	8 494.10		8 354.56			9 220.18	9 460.05
14	7 238.99	7 863.79	9 162.81		8 622.85	8 333.22		8 406.39		9 485.79	9 288.36	
15	7 337.05	7 831.21	9 289.19	9 746.34	8 816.52		8 671.32	8 459.03		9 366.09	9 162.98	
16	7 337.93			9 937.92	8 849.16		8 675.37	8 516.35	9 596.42	9 337.59		9 621.93
17	7 292.29			10 015.96	8 564.74	8 319.19	8 692.46		9 415.99	9 355.51		9 750.21
18	7 362.45	8 120.27	9 528.12	9 950.44		8 335.68	8 547.43		9 447.91	9 252.64	9 232.81	9 800.92
19		8 139.93	9 546.46	10 021.83		8 472.53	8 607.80	8 768.47	9 544.89		9 412.50	9 810.14
20		8 176.55	9 507.53		8 473.49	8 614.37		8 776.70	9 561.15		9 345.63	9 748.14
21	7 411.60	8 154.54	9 582.48		8 638.61	8 725.16		8 765.33		9 239.67	9 334.86	
22	7 340.51	8 359.79	9 604.26	9 905.10	8 580.68		8 459.65	8 794.00		9 333.87	9 192.79	
23	7 350.36			9 758.08	8 372.69		8 549.98	8 804.16	9 490.76	9 264.46		9 549.43
24	7 388.67			9 863.77	8 315.17	8 722.95	8 649.47		9 516.05	9 259.80		9 691.87
25	7 383.65	8 775.00	9 476.45	9 535.73		8 634.23	8 718.64		9 331.44	9 360.82	9 113.05	9 724.01
26		8 748.92	9 306.32	9 369.72		8 644.41	8 740.15	8 882.34	9 106.03		9 133.09	9 778.32
27		8 689.45	9 396.39		8 534.05	8 740.56		9 067.76	9 215.45		9 124.52	9 728.64
28	7 363.05	8 713.91	9 316.99		8 577.68	8 652.76		9 071.86		9 516.03	9 095.98	
29	7 257.52		9 621.51	9 126.74	8 579.27		8 754.20	9 070.73		9 418.79	9 100.53	
30	7 154.76			9 190.66	8 523.35		8 783.90	8 991.17	9 118.59	9 328.58		9 801.98
31	7 122.18				8 522.74		8 742.18			9 239.10		9 868.13
最高 High	7 411.60	8 775.00	9 643.36	10 098.90	8 849.16	8 740.56	8 957.51	9 071.86	9 597.75	9 516.03	9 435.41	9 868.13
最低 Low	6 885.61	7 344.91	8 787.17	9 126.74	8 315.17	8 111.25	8 459.65	8 253.22	9 106.03	9 115.24	9 095.98	9 122.63
平均 Avg.	7 245.97	8 130.10	9 365.66	9 826.61	8 584.59	8 476.84	8 695.17	8 642.69	9 406.72	9 318.05	9 261.83	9 540.98

全年平均 Average of 2019 8 883.36

(5)各股市价总值排名表(二〇一九年)

RANK BY STOCK MARKET VALUE, 2019

百万元人民币, RMB Mil.

名次 Rank	代码 Code	股票名称 Stock	市价总值 Market Value	占市场 % of Total	累计 %	代码 Code	股票名称 Stock	流通市值 Nego. Value	占市场 % of Total	累计 %
1	002415	海康威视	305 955.65	3.1004	3.1004	002415	海康威视	264 156.43	3.5861	3.5861
2	002475	立讯精密	195 801.94	1.9842	5.0846	002475	立讯精密	195 758.17	2.6575	6.2436
3	002714	牧原股份	191 954.91	1.9452	7.0298	002142	宁波银行	158 247.27	2.1483	8.3919
4	002304	洋河股份	166 522.17	1.6875	8.7173	002304	洋河股份	138 007.82	1.8735	10.2655
5	002352	顺丰控股	164 178.43	1.6637	10.3810	002714	牧原股份	103 617.07	1.4067	11.6722
6	002142	宁波银行	158 437.48	1.6055	11.9866	002736	国信证券	102 910.00	1.3971	13.0692
7	003816	中国广核	141 605.95	1.4350	13.4216	002027	分众传媒	91 883.53	1.2474	14.3166
8	002607	中公教育	110 273.10	1.1175	14.5390	002024	苏宁易购	79 224.44	1.0755	15.3921
9	002938	鹏鼎控股	103 783.24	1.0517	15.5907	002493	荣盛石化	72 063.15	0.9783	16.3704
10	002736	国信证券	102 910.00	1.0429	16.6336	002120	韵达股份	71 591.83	0.9719	17.3423
11	002024	苏宁易购	94 124.50	0.9538	17.5874	002230	科大讯飞	63 812.49	0.8663	18.2086
12	002027	分众传媒	91 883.53	0.9311	18.5185	002352	顺丰控股	60 655.11	0.8234	19.0321
13	002594	比亚迪	86 432.52	0.8759	19.3944	002311	海大集团	55 925.73	0.7592	19.7913
14	002493	荣盛石化	77 946.83	0.7899	20.1843	002594	比亚迪	54 421.31	0.7388	20.5301
15	002230	科大讯飞	75 806.87	0.7682	20.9525	002241	歌尔股份	54 200.28	0.7358	21.2659
16	002120	韵达股份	74 135.34	0.7513	21.7037	002624	完美世界	51 220.89	0.6954	21.9613
17	002600	领益智造	74 073.79	0.7506	22.4544	002044	美年健康	51 106.95	0.6938	22.6551
18	002602	世纪华通	68 082.03	0.6899	23.1443	002001	新和成	49 345.66	0.6699	23.3250
19	002241	歌尔股份	64 642.47	0.6551	23.7993	002032	苏泊尔	46 892.79	0.6366	23.9616
20	002032	苏泊尔	63 045.59	0.6389	24.4382	002007	华兰生物	42 306.93	0.5743	24.5359
21	002236	大华股份	59 798.87	0.6060	25.0442	002050	三花智控	41 915.74	0.5690	25.1050
22	002044	美年健康	58 367.62	0.5915	25.6357	002456	欧菲光	41 594.31	0.5647	25.6696
23	002624	完美世界	57 080.47	0.5784	26.2141	002179	中航光电	41 496.40	0.5633	26.2330
24	002311	海大集团	56 892.87	0.5765	26.7906	002202	金风科技	40 481.85	0.5496	26.7825
25	002555	三七互娱	56 882.94	0.5764	27.3671	002371	北方华创	40 294.88	0.5470	27.3296
26	002841	视源股份	56 190.18	0.5694	27.9365	002008	大族激光	39 735.81	0.5394	27.8690
27	002001	新和成	49 977.89	0.5065	28.4429	002146	荣盛发展	38 273.77	0.5196	28.3886
28	002007	华兰生物	49 317.52	0.4998	28.9427	002463	沪电股份	37 496.84	0.5090	28.8976
29	002916	深南电路	48 223.06	0.4887	29.4314	002252	上海莱士	36 895.12	0.5009	29.3985
30	002050	三花智控	47 928.85	0.4857	29.9171	002558	巨人网络	36 560.30	0.4963	29.8948
31	002371	北方华创	43 176.92	0.4375	30.3546	002236	大华股份	36 055.17	0.4895	30.3843
32	002939	长城证券	43 013.20	0.4359	30.7905	002157	正邦科技	35 931.44	0.4878	30.8721
33	002146	荣盛发展	42 742.45	0.4331	31.2236	002555	三七互娱	35 480.17	0.4817	31.3538
34	002008	大族激光	42 682.77	0.4325	31.6562	002466	天齐锂业	34 336.27	0.4661	31.8199
35	002456	欧菲光	42 320.73	0.4289	32.0850	002673	西部证券	34 318.03	0.4659	32.2858
36	002179	中航光电	41 800.54	0.4236	32.5086	002180	纳思达	32 990.22	0.4479	32.7337
37	002153	石基信息	41 714.07	0.4227	32.9313	002739	万达电影	31 965.80	0.4340	33.1676
38	002202	金风科技	41 245.37	0.4180	33.3493	002129	中环股份	31 689.02	0.4302	33.5978
39	002812	恩捷股份	40 671.22	0.4121	33.7614	002508	老板电器	31 609.00	0.4291	34.0269
40	002945	华林证券	40 338.00	0.4088	34.1702	002049	紫光国微	30 820.85	0.4184	34.4453
41	002157	正邦科技	39 784.31	0.4032	34.5734	002410	广联达	30 300.67	0.4114	34.8567
42	002271	东方雨虹	39 142.32	0.3967	34.9700	002506	协鑫集成	29 961.96	0.4068	35.2635
43	002410	广联达	38 346.00	0.3886	35.3586	002821	凯莱英	29 634.23	0.4023	35.6658
44	002463	沪电股份	38 305.97	0.3882	35.7468	002602	世纪华通	29 631.06	0.4023	36.0680
45	002460	赣锋锂业	38 048.81	0.3856	36.1324	002797	第一创业	28 999.87	0.3937	36.4617
46	002739	万达电影	37 723.47	0.3823	36.5146	002065	东华软件	28 974.52	0.3933	36.8551
47	002384	东山精密	37 192.15	0.3769	36.8915	002468	申通快递	28 501.18	0.3869	37.2420
48	002252	上海莱士	36 911.70	0.3740	37.2656	002384	东山精密	28 304.73	0.3843	37.6262
49	002558	巨人网络	36 560.30	0.3705	37.6361	002460	赣锋锂业	27 384.90	0.3718	37.9980
50	002958	青农商行	35 944.44	0.3642	38.0003	002299	圣农发展	26 515.57	0.3600	38.3580
51	002353	杰瑞股份	35 402.28	0.3588	38.3591	002812	恩捷股份	26 316.60	0.3573	38.7152
52	002180	纳思达	35 007.57	0.3548	38.7138	002271	东方雨虹	26 062.93	0.3538	39.0691
53	002466	天齐锂业	34 465.20	0.3493	39.0631	002405	四维图新	25 366.36	0.3444	39.4134
54	002673	西部证券	34 318.03	0.3478	39.4108	002078	太阳纸业	25 288.54	0.3433	39.7567

(5)各股市价总值排名表(二〇一九年)

RANK BY STOCK MARKET VALUE, 2019

百万元人民币, RMB Mil.

名次 Rank	代码 Code	股票名称 Stock	市价总值 Market Value	占市场 % of Total	累计 %	代码 Code	股票名称 Stock	流通市值 Nego. Value	占市场 % of Total	累计 %
55	002966	苏州银行	33 933.33	0.3439	39.7547	002013	中航机电	25 042.39	0.3400	40.0967
56	002422	科伦药业	33 820.57	0.3427	40.0974	002353	杰瑞股份	24 922.82	0.3383	40.4350
57	002129	中环股份	32 892.70	0.3333	40.4308	002399	海普瑞	24 332.91	0.3303	40.7654
58	002773	康弘药业	32 370.85	0.3280	40.7588	002422	科伦药业	24 275.16	0.3296	41.0949
59	002065	东华软件	32 151.78	0.3258	41.0846	002500	山西证券	23 450.13	0.3184	41.4133
60	002508	老板电器	32 086.50	0.3252	41.4098	002939	长城证券	23 065.55	0.3131	41.7264
61	002405	四维图新	31 581.17	0.3200	41.7298	002465	海格通信	23 040.65	0.3128	42.0392
62	002601	龙蟒佰利	31 272.80	0.3169	42.0467	002152	广电运通	23 000.19	0.3122	42.3514
63	002049	紫光国微	30 850.63	0.3126	42.3593	002773	康弘药业	22 968.00	0.3118	42.6632
64	002439	启明星辰	30 308.50	0.3071	42.6665	002081	金螳螂	22 893.93	0.3108	42.9740
65	002506	协鑫集成	30 031.97	0.3043	42.9708	002411	延安必康	22 295.50	0.3027	43.2767
66	002821	凯莱英	29 963.99	0.3036	43.2744	002010	传化智联	22 214.91	0.3016	43.5783
67	002468	申通快递	29 850.64	0.3025	43.5769	002601	龙蟒佰利	22 164.25	0.3009	43.8792
68	002299	圣农发展	29 846.69	0.3025	43.8794	002439	启明星辰	21 438.47	0.2910	44.1702
69	002608	江苏国信	29 128.99	0.2952	44.1746	002268	卫士通	20 887.68	0.2836	44.4538
70	002797	第一创业	28 999.87	0.2939	44.4685	002294	信立泰	20 855.38	0.2831	44.7369
71	002926	华西证券	28 901.25	0.2929	44.7613	002080	中材科技	20 808.73	0.2825	45.0194
72	002373	千方科技	26 898.00	0.2726	45.0339	002507	涪陵榨菜	20 783.40	0.2821	45.3016
73	002064	华峰氨纶	26 863.50	0.2722	45.3061	002127	南极电商	20 687.85	0.2809	45.5824
74	002127	南极电商	26 782.64	0.2714	45.5775	002670	国盛金控	20 627.13	0.2800	45.8624
75	002563	森马服饰	26 634.55	0.2699	45.8474	002110	三钢闽光	20 625.54	0.2800	46.1424
76	002690	美亚光电	26 431.60	0.2678	46.1153	002185	华天科技	20 461.28	0.2778	46.4202
77	002078	太阳纸业	25 503.03	0.2584	46.3737	002340	格林美	20 072.86	0.2725	46.6927
78	002013	中航机电	25 044.13	0.2538	46.6275	002396	星网锐捷	19 939.93	0.2707	46.9634
79	002465	海格通信	24 966.67	0.2530	46.8805	002926	华西证券	19 577.40	0.2658	47.2292
80	002670	国盛金控	24 594.93	0.2492	47.1297	002242	九阳股份	19 198.99	0.2606	47.4898
81	002399	海普瑞	24 332.91	0.2466	47.3763	002153	石基信息	18 993.27	0.2578	47.7477
82	002411	延安必康	23 949.60	0.2427	47.6190	002156	通富微电	18 975.15	0.2576	48.0053
83	002901	大博医疗	23 769.84	0.2409	47.8599	002203	海亮股份	18 711.95	0.2540	48.2593
84	002081	金螳螂	23 605.92	0.2392	48.0991	002600	领益智造	18 707.07	0.2540	48.5133
85	002500	山西证券	23 450.13	0.2376	48.3367	002281	光迅科技	18 690.74	0.2537	48.7670
86	002831	裕同科技	23 286.97	0.2360	48.5727	002372	伟星新材	18 631.44	0.2529	49.0199
87	002152	广电运通	23 150.43	0.2346	48.8073	002563	森马服饰	18 180.71	0.2468	49.2668
88	002110	三钢闽光	22 946.75	0.2325	49.0399	002195	二三四五	18 103.93	0.2458	49.5125
89	002010	传化智联	22 739.55	0.2304	49.2703	002273	水晶光电	18 000.74	0.2444	49.7569
90	002423	中粮资本	22 372.87	0.2267	49.4970	002223	鱼跃医疗	17 614.51	0.2391	49.9960
91	002653	海思科	22 076.35	0.2237	49.7207	002557	洽洽食品	17 222.66	0.2338	50.2298
92	002212	南洋股份	22 022.77	0.2232	49.9439	002373	千方科技	17 199.36	0.2335	50.4633
93	002387	维信诺	21 745.84	0.2204	50.1643	002212	南洋股份	17 040.98	0.2313	50.6947
94	002268	卫士通	21 620.69	0.2191	50.3834	002387	维信诺	16 978.21	0.2305	50.9252
95	002507	涪陵榨菜	21 099.52	0.2138	50.5972	002648	卫星石化	16 963.41	0.2303	51.1555
96	002385	大北农	20 892.74	0.2117	50.8089	002138	顺络电子	16 139.39	0.2191	51.3746
97	002294	信立泰	20 857.56	0.2114	51.0203	002131	利欧股份	16 059.90	0.2180	51.5926
98	002080	中材科技	20 808.73	0.2109	51.2311	002511	中顺洁柔	16 016.50	0.2174	51.8100
99	002396	星网锐捷	20 741.45	0.2102	51.4413	002368	太极股份	15 764.74	0.2140	52.0240
100	002372	伟星新材	20 717.90	0.2099	51.6513	002429	兆驰股份	15 647.13	0.2124	52.2365
101	002174	游族网络	20 674.65	0.2095	51.8608	002414	高德红外	15 408.93	0.2092	52.4456
102	002936	郑州银行	20 478.28	0.2075	52.0683	002250	联化科技	15 359.35	0.2085	52.6542
103	002185	华天科技	20 467.83	0.2074	52.2757	002217	合力泰	15 327.90	0.2081	52.8622
104	002223	鱼跃医疗	20 370.33	0.2064	52.4821	002174	游族网络	15 006.51	0.2037	53.0660
105	002340	格林美	20 208.72	0.2048	52.6869	002085	万丰奥威	14 796.15	0.2009	53.2668
106	002281	光迅科技	20 162.01	0.2043	52.8912	002074	国轩高科	14 683.23	0.1993	53.4662
107	002925	盈趣科技	20 134.74	0.2040	53.0953	002607	中公教育	14 667.61	0.1991	53.6653
108	002019	亿帆医药	20 099.70	0.2037	53.2989	002233	塔牌集团	14 641.83	0.1988	53.8641

(5)各股市价总值排名表(二〇一九年)

RANK BY STOCK MARKET VALUE, 2019

百万元人民币, RMB Mil.

名次 Rank	代码 Code	股票名称 Stock	市价总值 Market Value	占市场 % of Total	累计 %	代码 Code	股票名称 Stock	流通市值 Nego. Value	占市场 % of Total	累计 %
109	002203	海亮股份	20 009.10	0.2028	53.5017	002092	中泰化学	14 573.69	0.1978	54.0619
110	002131	利欧股份	19 843.87	0.2011	53.7028	002191	劲嘉股份	14 516.74	0.1971	54.2590
111	002625	光启技术	19 714.48	0.1998	53.9026	002128	露天煤业	14 153.72	0.1921	54.4511
112	002414	高德红外	19 664.06	0.1993	54.1019	002916	深南电路	14 028.24	0.1904	54.6416
113	002242	九阳股份	19 305.57	0.1956	54.2975	002302	西部建设	13 988.97	0.1899	54.8315
114	002572	索菲亚	19 114.15	0.1937	54.4912	002385	大北农	13 862.21	0.1882	55.0197
115	002156	通富微电	18 978.44	0.1923	54.6835	002075	沙钢股份	13 748.18	0.1866	55.2063
116	002195	二三四五	18 638.48	0.1889	54.8724	002100	天康生物	13 614.92	0.1848	55.3911
117	002273	水晶光电	18 631.99	0.1888	55.0612	002643	万润股份	13 585.73	0.1844	55.5756
118	002138	顺络电子	18 625.95	0.1887	55.2499	002572	索菲亚	13 352.04	0.1813	55.7568
119	002243	通产丽星	17 469.09	0.1770	55.4270	002056	横店东磁	13 319.73	0.1808	55.9377
120	002648	卫星石化	17 424.29	0.1766	55.6035	002244	滨江集团	13 246.56	0.1798	56.1175
121	002745	木林森	17 382.26	0.1761	55.7797	002019	亿帆医药	13 163.76	0.1787	56.2962
122	002217	合力泰	17 296.11	0.1753	55.9550	002705	新宝股份	13 127.94	0.1782	56.4744
123	002557	洽洽食品	17 222.79	0.1745	56.1295	002690	美亚光电	12 820.49	0.1740	56.6485
124	002191	劲嘉股份	16 714.17	0.1694	56.2989	002430	杭氧股份	12 789.50	0.1736	56.8221
125	002920	德赛西威	16 681.50	0.1690	56.4679	002123	梦网集团	12 671.08	0.1720	56.9941
126	002128	露天煤业	16 640.83	0.1686	56.6365	002419	天虹股份	12 658.58	0.1718	57.1660
127	002511	中顺洁柔	16 570.56	0.1679	56.8045	002597	金禾实业	12 594.61	0.1710	57.3369
128	002074	国轩高科	16 538.27	0.1676	56.9720	002408	齐翔腾达	12 400.07	0.1683	57.5053
129	002458	益生股份	16 358.95	0.1658	57.1378	002603	以岭药业	12 268.25	0.1665	57.6718
130	002961	瑞达期货	16 327.05	0.1655	57.3033	002036	联创电子	12 087.12	0.1641	57.8359
131	002948	青岛银行	16 315.13	0.1653	57.4686	002626	金达威	12 019.64	0.1632	57.9991
132	002368	太极股份	16 065.30	0.1628	57.6314	002237	恒邦股份	11 957.51	0.1623	58.1614
133	002250	联化科技	15 826.03	0.1604	57.7918	002221	东华能源	11 871.00	0.1612	58.3226
134	002461	珠江啤酒	15 803.17	0.1601	57.9519	002124	天邦股份	11 851.97	0.1609	58.4835
135	002429	兆驰股份	15 753.75	0.1596	58.1116	002287	奇正藏药	11 475.49	0.1558	58.6393
136	002583	海能达	15 470.82	0.1568	58.2683	002683	宏大爆破	11 450.61	0.1554	58.7947
137	002123	梦网集团	15 382.45	0.1559	58.4242	002099	海翔药业	11 423.62	0.1551	58.9498
138	002244	滨江集团	15 308.30	0.1551	58.5793	002450	*ST康得	11 412.55	0.1549	59.1047
139	002085	万丰奥威	15 308.16	0.1551	58.7345	002025	航天电器	11 395.84	0.1547	59.2594
140	002815	崇达技术	15 284.82	0.1549	58.8894	002831	裕同科技	11 308.84	0.1535	59.4130
141	002595	豪迈科技	15 120.00	0.1532	59.0426	002678	珠江钢琴	11 304.89	0.1535	59.5664
142	002233	塔牌集团	15 022.67	0.1522	59.1948	002038	双鹭药业	11 200.53	0.1521	59.7185
143	002459	晶澳科技	14 999.93	0.1520	59.3468	002531	天顺风能	11 180.12	0.1518	59.8703
144	002755	奥赛康	14 999.07	0.1520	59.4988	002042	华孚时尚	11 143.19	0.1513	60.0215
145	002603	以岭药业	14 962.21	0.1516	59.6504	002434	万里扬	11 127.50	0.1511	60.1726
146	002092	中泰化学	14 574.39	0.1477	59.7981	002608	江苏国信	10 946.01	0.1486	60.3212
147	002124	天邦股份	14 553.33	0.1475	59.9456	002444	巨星科技	10 867.33	0.1475	60.4687
148	002302	西部建设	14 251.98	0.1444	60.0900	002051	中工国际	10 806.44	0.1467	60.6154
149	002867	周大生	13 916.43	0.1410	60.2311	002320	海峡股份	10 720.59	0.1455	60.7610
150	002643	万润股份	13 809.73	0.1399	60.3710	002675	东诚药业	10 665.07	0.1448	60.9058
151	002075	沙钢股份	13 748.19	0.1393	60.5103	002002	鸿达兴业	10 606.11	0.1440	61.0497
152	002568	百润股份	13 655.22	0.1384	60.6487	002035	华帝股份	10 522.23	0.1428	61.1926
153	002100	天康生物	13 614.92	0.1380	60.7867	002440	闰土股份	10 497.84	0.1425	61.3351
154	002038	双鹭药业	13 509.65	0.1369	60.9236	002938	鹏鼎控股	10 378.32	0.1409	61.4760
155	002310	东方园林	13 481.02	0.1366	61.0602	002262	恩华药业	10 315.74	0.1400	61.6160
156	002056	横店东磁	13 477.52	0.1366	61.1968	002701	奥瑞金	10 280.87	0.1396	61.7556
157	002292	奥飞娱乐	13 476.59	0.1366	61.3333	002436	兴森科技	10 277.23	0.1395	61.8951
158	002912	中新赛克	13 446.72	0.1363	61.4696	002458	益生股份	10 215.94	0.1387	62.0338
159	002957	科瑞技术	13 435.70	0.1362	61.6057	002807	江阴银行	10 052.18	0.1365	62.1703
160	002351	漫步者	13 337.21	0.1352	61.7409	002498	汉缆股份	10 013.46	0.1359	62.3062
161	002683	宏大爆破	13 329.00	0.1351	61.8760	002595	豪迈科技	9 961.20	0.1352	62.4415
162	002705	新宝股份	13 216.29	0.1339	62.0099	002745	木林森	9 955.57	0.1352	62.5766

(5)各股市价总值排名表(二〇一九年)

RANK BY STOCK MARKET VALUE, 2019

百万元人民币, RMB Mil.

名次 Rank	代码 Code	股票名称 Stock	市价总值 Market Value	占市场 % of Total	累计 %	代码 Code	股票名称 Stock	流通市值 Nego. Value	占市场 % of Total	累计 %
163	002727	一心堂	13 206.33	0.1338	62.1437	002653	海思科	9 871.53	0.1340	62.7106
164	002430	杭氧股份	12 983.57	0.1316	62.2753	002064	华峰氨纶	9 725.62	0.1320	62.8427
165	002291	星期六	12 958.86	0.1313	62.4066	002461	珠江啤酒	9 712.70	0.1319	62.9745
166	002675	东诚药业	12 923.67	0.1310	62.5376	002402	和而泰	9 701.68	0.1317	63.1062
167	002440	闰土股份	12 885.60	0.1306	62.6682	002505	大康农业	9 599.40	0.1303	63.2365
168	002221	东华能源	12 802.31	0.1297	62.7979	002155	湖南黄金	9 483.21	0.1287	63.3653
169	002237	恒邦股份	12 782.02	0.1295	62.9274	002647	仁东控股	9 373.34	0.1272	63.4925
170	002434	万里扬	12 703.20	0.1287	63.0561	002416	爱施德	9 304.79	0.1263	63.6188
171	002408	齐翔腾达	12 692.75	0.1286	63.1848	002063	远光软件	9 243.65	0.1255	63.7443
172	002320	海峡股份	12 680.15	0.1285	63.3133	002568	百润股份	9 164.63	0.1244	63.8687
173	002419	天虹股份	12 663.16	0.1283	63.4416	002151	北斗星通	9 123.59	0.1239	63.9926
174	002597	金禾实业	12 633.82	0.1280	63.5696	002317	众生药业	9 045.80	0.1228	64.1154
175	002450	*ST康得	12 463.97	0.1263	63.6959	002004	华邦健康	8 935.50	0.1213	64.2367
176	002151	北斗星通	12 365.71	0.1253	63.8212	002183	怡亚通	8 924.47	0.1212	64.3579
177	002424	贵州百灵	12 291.55	0.1246	63.9458	002332	仙琚制药	8 922.58	0.1211	64.4790
178	002036	联创电子	12 167.11	0.1233	64.0691	002030	达安基因	8 911.43	0.1210	64.6000
179	002436	兴森科技	12 111.57	0.1227	64.1918	002583	海能达	8 808.97	0.1196	64.7196
180	002640	跨境通	12 028.08	0.1219	64.3137	002733	雄韬股份	8 796.18	0.1194	64.8390
181	002051	中工国际	12 027.61	0.1219	64.4356	002481	双塔食品	8 790.59	0.1193	64.9583
182	002626	金达威	12 021.40	0.1218	64.5574	002589	瑞康医药	8 765.42	0.1190	65.0773
183	002262	恩华药业	11 855.48	0.1201	64.6776	002537	海联金汇	8 689.60	0.1180	65.1953
184	002035	华帝股份	11 710.87	0.1187	64.7962	002698	博实股份	8 644.74	0.1174	65.3126
185	002382	蓝帆医疗	11 703.34	0.1186	64.9148	002079	苏州固锝	8 598.30	0.1167	65.4294
186	002589	瑞康医药	11 571.22	0.1173	65.0321	002276	万马股份	8 591.42	0.1166	65.5460
187	002444	巨星科技	11 548.16	0.1170	65.1491	002640	跨境通	8 509.20	0.1155	65.6615
188	002287	奇正藏药	11 542.04	0.1170	65.2661	002041	登海种业	8 474.40	0.1150	65.7766
189	002099	海翔药业	11 525.25	0.1168	65.3829	002048	宁波华翔	8 425.12	0.1144	65.8909
190	002635	安洁科技	11 489.13	0.1164	65.4993	002310	东方园林	8 270.21	0.1123	66.0032
191	002216	三全食品	11 429.39	0.1158	65.6151	002747	埃斯顿	8 195.81	0.1113	66.1145
192	002025	航天电器	11 398.53	0.1155	65.7306	002390	信邦制药	8 170.16	0.1109	66.2254
193	002969	嘉美包装	11 355.36	0.1151	65.8457	002697	红旗连锁	8 140.60	0.1105	66.3359
194	002709	天赐材料	11 350.31	0.1150	65.9607	002028	思源电气	8 086.21	0.1098	66.4457
195	002681	奋达科技	11 346.34	0.1150	66.0757	002216	三全食品	8 079.66	0.1097	66.5554
196	002941	新疆交建	11 319.75	0.1147	66.1904	002292	奥飞娱乐	8 077.72	0.1097	66.6650
197	002678	珠江钢琴	11 314.81	0.1147	66.3051	002118	紫鑫药业	7 991.44	0.1085	66.7735
198	002402	和而泰	11 277.43	0.1143	66.4193	002093	国脉科技	7 978.35	0.1083	66.8818
199	002531	天顺风能	11 243.40	0.1139	66.5333	002267	陕天然气	7 973.58	0.1082	66.9901
200	002042	华孚时尚	11 152.22	0.1130	66.6463	002194	武汉凡谷	7 959.76	0.1081	67.0981
201	002194	武汉凡谷	10 926.36	0.1107	66.7570	002023	海特高新	7 944.33	0.1078	67.2060
202	002002	鸿达兴业	10 769.05	0.1091	66.8661	002737	葵花药业	7 872.84	0.1069	67.3129
203	002698	博实股份	10 757.23	0.1090	66.9752	002489	浙江永强	7 867.76	0.1068	67.4197
204	002091	江苏国泰	10 741.50	0.1089	67.0840	002251	步步高	7 861.53	0.1067	67.5264
205	002409	雅克科技	10 738.20	0.1088	67.1928	002291	星期六	7 820.38	0.1062	67.6326
206	002839	张家港行	10 736.93	0.1088	67.3016	002171	楚江新材	7 817.80	0.1061	67.7387
207	002946	新乳业	10 722.61	0.1087	67.4103	002545	东方铁塔	7 792.02	0.1058	67.8445
208	002970	锐明技术	10 591.78	0.1073	67.5176	002301	齐心集团	7 788.22	0.1057	67.9502
209	002389	航天彩虹	10 501.30	0.1064	67.6240	002491	通鼎互联	7 776.74	0.1056	68.0558
210	002967	广电计量	10 492.16	0.1063	67.7304	002382	蓝帆医疗	7 774.04	0.1055	68.1613
211	002028	思源电气	10 468.08	0.1061	67.8364	002449	国星光电	7 773.13	0.1055	68.2668
212	002701	奥瑞金	10 386.54	0.1053	67.9417	002376	新北洋	7 758.99	0.1053	68.3722
213	002317	众生药业	10 343.66	0.1048	68.0465	002375	亚厦股份	7 719.75	0.1048	68.4770
214	002697	红旗连锁	10 268.00	0.1041	68.1506	002261	拓维信息	7 673.67	0.1042	68.5812
215	002063	远光软件	10 223.93	0.1036	68.2542	002318	久立特材	7 670.47	0.1041	68.6853
216	002807	江阴银行	10 121.44	0.1026	68.3567	002709	天赐材料	7 599.87	0.1032	68.7885

(5)各股市价总值排名表(二〇一九年)

RANK BY STOCK MARKET VALUE, 2019

百万元人民币, RMB Mil.

名次 Rank	代码 Code	股票名称 Stock	市价总值 Market Value	占市场 % of Total	累计 %	代码 Code	股票名称 Stock	流通市值 Nego. Value	占市场 % of Total	累计 %
217	002498	汉缆股份	10 013.66	0.1015	68.4582	002407	多氟多	7 596.05	0.1031	68.8916
218	002171	楚江新材	9 882.48	0.1001	68.5584	002665	首航节能	7 581.41	0.1029	68.9945
219	002481	双塔食品	9 872.52	0.1000	68.6584	002470	金正大	7 545.24	0.1024	69.0969
220	002791	坚朗五金	9 803.75	0.0993	68.7577	002285	世联行	7 536.61	0.1023	69.1992
221	002004	华邦健康	9 780.80	0.0991	68.8569	002695	煌上煌	7 504.81	0.1019	69.3011
222	002851	麦格米特	9 727.16	0.0986	68.9554	002190	*ST集成	7 469.88	0.1014	69.4025
223	002048	宁波华翔	9 681.47	0.0981	69.0535	002530	金财互联	7 381.41	0.1002	69.5027
224	002798	帝欧家居	9 643.26	0.0977	69.1513	002258	利尔化学	7 378.86	0.1002	69.6029
225	002234	民和股份	9 608.10	0.0974	69.2486	003816	中国广核	7 370.07	0.1001	69.7030
226	002505	大康农业	9 599.40	0.0973	69.3459	002925	盈趣科技	7 292.42	0.0990	69.8020
227	002818	富森美	9 569.66	0.0970	69.4429	002047	宝鹰股份	7 287.87	0.0989	69.9009
228	002850	科达利	9 555.00	0.0968	69.5397	002815	崇达技术	7 218.52	0.0980	69.9989
229	002155	湖南黄金	9 484.09	0.0961	69.6358	002610	爱康科技	7 063.15	0.0959	70.0948
230	002416	爱施德	9 430.93	0.0956	69.7314	002293	罗莱生活	7 029.07	0.0954	70.1902
231	002733	雄韬股份	9 411.04	0.0954	69.8267	002201	九鼎新材	7 004.14	0.0951	70.2853
232	002747	埃斯顿	9 401.33	0.0953	69.9220	002544	杰赛科技	6 982.46	0.0948	70.3801
233	002545	东方铁塔	9 392.67	0.0952	70.0172	002727	一心堂	6 981.60	0.0948	70.4749
234	002647	仁东控股	9 373.34	0.0950	70.1122	002275	桂林三金	6 975.95	0.0947	70.5696
235	002547	春兴精工	9 272.63	0.0940	70.2062	002936	郑州银行	6 970.55	0.0946	70.6642
236	002030	达安基因	9 170.24	0.0929	70.2991	002573	清新环境	6 956.72	0.0944	70.7586
237	002249	大洋电机	9 130.95	0.0925	70.3916	002145	中核钛白	6 953.25	0.0944	70.8530
238	002023	海特高新	9 119.33	0.0924	70.4840	002777	久远银海	6 915.21	0.0939	70.9469
239	002489	浙江永强	9 116.34	0.0924	70.5764	002726	龙大肉食	6 862.41	0.0932	71.0401
240	002261	拓维信息	9 114.35	0.0924	70.6688	002567	唐人神	6 861.48	0.0931	71.1332
241	002332	仙琚制药	9 043.01	0.0916	70.7604	002117	东港股份	6 791.36	0.0922	71.2254
242	002792	通宇通讯	9 027.09	0.0915	70.8519	002280	联络互动	6 776.72	0.0920	71.3174
243	002530	金财互联	9 015.32	0.0914	70.9432	002565	顺灏股份	6 759.03	0.0918	71.4092
244	002407	多氟多	8 966.20	0.0909	71.0341	002618	丹邦科技	6 755.85	0.0917	71.5009
245	002859	洁美科技	8 945.65	0.0907	71.1247	002161	远望谷	6 755.77	0.0917	71.5926
246	002183	怡亚通	8 936.56	0.0906	71.2153	002266	浙富控股	6 746.70	0.0916	71.6842
247	002301	齐心集团	8 925.68	0.0904	71.3058	002482	广田集团	6 698.32	0.0909	71.7751
248	002950	奥美医疗	8 802.39	0.0892	71.3950	002106	莱宝高科	6 693.64	0.0909	71.8660
249	002913	奥士康	8 758.91	0.0888	71.4837	002091	江苏国泰	6 659.13	0.0904	71.9564
250	002390	信邦制药	8 752.95	0.0887	71.5724	002017	东信和平	6 634.13	0.0901	72.0465
251	002470	金正大	8 740.83	0.0886	71.6610	002389	航天彩虹	6 623.10	0.0899	72.1364
252	002537	海联金汇	8 729.62	0.0885	71.7495	002326	永太科技	6 590.72	0.0895	72.2259
253	002326	永太科技	8 702.07	0.0882	71.8376	002437	誉衡药业	6 589.76	0.0895	72.3153
254	002677	浙江美大	8 631.25	0.0875	71.9251	002497	雅化集团	6 572.82	0.0892	72.4046
255	002737	葵花药业	8 619.84	0.0874	72.0125	002426	胜利精密	6 563.21	0.0891	72.4937
256	002079	苏州固锝	8 619.18	0.0873	72.0998	002234	民和股份	6 557.76	0.0890	72.5827
257	002276	万马股份	8 604.91	0.0872	72.1870	002351	漫步者	6 555.18	0.0890	72.6717
258	002911	佛燃股份	8 573.52	0.0869	72.2739	002912	中新赛克	6 529.32	0.0886	72.7603
259	002665	首航节能	8 530.10	0.0864	72.3603	002168	惠程科技	6 515.55	0.0885	72.8488
260	002041	登海种业	8 474.40	0.0859	72.4462	002192	融捷股份	6 514.28	0.0884	72.9372
261	002280	联络互动	8 425.57	0.0854	72.5316	002176	江特电机	6 412.44	0.0871	73.0242
262	002695	煌上煌	8 419.41	0.0853	72.6169	002254	泰和新材	6 383.14	0.0867	73.1109
263	002491	通鼎互联	8 338.87	0.0845	72.7014	002181	粤传媒	6 375.51	0.0866	73.1975
264	002959	小熊电器	8 328.00	0.0844	72.7858	002358	森源电气	6 363.87	0.0864	73.2838
265	002314	南山控股	8 312.89	0.0842	72.8700	002424	贵州百灵	6 339.12	0.0861	73.3699
266	002955	鸿合科技	8 277.30	0.0839	72.9539	002249	大洋电机	6 320.56	0.0858	73.4557
267	002617	露笑科技	8 187.82	0.0830	73.0369	002547	春兴精工	6 314.40	0.0857	73.5414
268	002777	久远银海	8 164.62	0.0827	73.1196	002020	京新药业	6 314.01	0.0857	73.6272
269	002266	浙富控股	8 152.33	0.0826	73.2022	002467	二六三	6 224.29	0.0845	73.7117
270	002303	美盈森	8 131.33	0.0824	73.2846	002204	大连重工	6 199.70	0.0842	73.7958

(5)各股市价总值排名表(二〇一九年)

RANK BY STOCK MARKET VALUE, 2019

百万元人民币, RMB Mil.

名次 Rank	代码 Code	股票名称 Stock	市价总值 Market Value	占市场 % of Total	累计 %	代码 Code	股票名称 Stock	流通市值 Nego. Value	占市场 % of Total	累计 %
271	002426	胜利精密	8 121.98	0.0823	73.3669	002636	金安国纪	6 197.03	0.0841	73.8799
272	002093	国脉科技	8 120.45	0.0823	73.4492	002479	富春环保	6 183.83	0.0839	73.9639
273	002446	盛路通信	8 118.72	0.0823	73.5315	002313	日海智能	6 162.83	0.0837	74.0476
274	002061	浙江交科	8 075.00	0.0818	73.6133	002822	中装建设	6 152.70	0.0835	74.1311
275	002376	新北洋	8 055.12	0.0816	73.6950	002126	银轮股份	6 129.43	0.0832	74.2143
276	002918	蒙娜丽莎	8 051.76	0.0816	73.7766	002681	奋达科技	6 057.60	0.0822	74.2965
277	002832	比音勒芬	8 005.94	0.0811	73.8577	002635	安洁科技	6 044.89	0.0821	74.3786
278	002118	紫鑫药业	7 991.94	0.0810	73.9387	002543	万和电气	6 037.13	0.0820	74.4606
279	002267	陕天然气	7 973.58	0.0808	74.0195	002274	华昌化工	6 031.33	0.0819	74.5424
280	002449	国星光电	7 910.32	0.0802	74.0996	002484	江海股份	5 998.11	0.0814	74.6239
281	002318	久立特材	7 893.62	0.0800	74.1796	002841	视源股份	5 998.01	0.0814	74.7053
282	002869	金溢科技	7 873.45	0.0798	74.2594	002022	科华生物	5 991.84	0.0813	74.7866
283	002947	恒铭达	7 869.12	0.0797	74.3392	002621	美吉姆	5 989.75	0.0813	74.8679
284	002251	步步高	7 861.53	0.0797	74.4188	002269	美邦服饰	5 976.56	0.0811	74.9491
285	002611	东方精工	7 814.25	0.0792	74.4980	002364	中恒电气	5 961.37	0.0809	75.0300
286	002020	京新药业	7 785.13	0.0789	74.5769	002518	科士达	5 950.81	0.0808	75.1108
287	002544	杰赛科技	7 779.16	0.0788	74.6557	002421	达实智能	5 949.93	0.0808	75.1916
288	002605	姚记科技	7 777.76	0.0788	74.7345	002672	东江环保	5 943.77	0.0807	75.2723
289	002375	亚厦股份	7 771.98	0.0788	74.8133	002596	海南瑞泽	5 840.19	0.0793	75.3515
290	002190	*ST集成	7 762.90	0.0787	74.8920	002312	三泰控股	5 783.55	0.0785	75.4301
291	002275	桂林三金	7 743.42	0.0785	74.9704	002617	露笑科技	5 767.36	0.0783	75.5084
292	002047	宝鹰股份	7 739.28	0.0784	75.0489	002343	慈文传媒	5 723.48	0.0777	75.5861
293	002552	宝鼎科技	7 720.12	0.0782	75.1271	002664	长鹰信质	5 714.99	0.0776	75.6636
294	002285	世联行	7 641.59	0.0774	75.2045	002045	国光电器	5 694.75	0.0773	75.7410
295	002293	罗莱生活	7 546.97	0.0765	75.2810	002746	仙坛股份	5 653.74	0.0768	75.8177
296	002567	唐人神	7 495.67	0.0760	75.3570	002534	杭锅股份	5 627.07	0.0764	75.8941
297	002596	海南瑞泽	7 479.31	0.0758	75.4328	002446	盛路通信	5 615.49	0.0762	75.9703
298	002497	雅化集团	7 449.17	0.0755	75.5083	002413	雷科防务	5 607.46	0.0761	76.0465
299	002258	利尔化学	7 409.44	0.0751	75.5833	002095	生意宝	5 606.50	0.0761	76.1226
300	002503	搜于特	7 391.09	0.0749	75.6582	002016	世荣兆业	5 595.19	0.0760	76.1985
301	002928	华夏航空	7 317.13	0.0741	75.7324	002344	海宁皮城	5 560.89	0.0755	76.2740
302	002467	二六三	7 297.43	0.0739	75.8063	002108	沧州明珠	5 544.08	0.0753	76.3493
303	002962	五方光电	7 269.70	0.0737	75.8800	002400	省广集团	5 526.70	0.0750	76.4243
304	002610	爱康科技	7 227.48	0.0732	75.9532	002512	达华智能	5 512.81	0.0748	76.4992
305	002717	岭南股份	7 224.76	0.0732	76.0265	002239	奥特佳	5 504.26	0.0747	76.5739
306	002746	仙坛股份	7 219.69	0.0732	76.0996	002528	英飞拓	5 499.65	0.0747	76.6485
307	002488	金固股份	7 213.55	0.0731	76.1727	002488	金固股份	5 485.27	0.0745	76.7230
308	002015	协鑫能科	7 127.47	0.0722	76.2449	002428	云南锗业	5 483.11	0.0744	76.7974
309	002543	万和电气	7 116.25	0.0721	76.3171	002570	贝因美	5 480.41	0.0744	76.8718
310	002324	普利特	7 087.87	0.0718	76.3889	002243	通产丽星	5 474.23	0.0743	76.9462
311	002512	达华智能	7 065.24	0.0716	76.4605	002043	兔宝宝	5 467.49	0.0742	77.0204
312	002201	九鼎新材	7 021.71	0.0712	76.5316	002083	孚日股份	5 452.91	0.0740	77.0944
313	002161	远望谷	7 012.90	0.0711	76.6027	002851	麦格米特	5 354.05	0.0727	77.1671
314	002016	世荣兆业	7 006.77	0.0710	76.6737	002111	威海广泰	5 322.07	0.0723	77.2393
315	002951	金时科技	7 006.50	0.0710	76.7447	002409	雅克科技	5 282.66	0.0717	77.3111
316	002421	达实智能	6 985.49	0.0708	76.8155	002307	北新路桥	5 261.09	0.0714	77.3825
317	002573	清新环境	6 974.21	0.0707	76.8862	002605	姚记科技	5 255.18	0.0713	77.4538
318	002145	中核钛白	6 953.74	0.0705	76.9566	002226	江南化工	5 251.45	0.0713	77.5251
319	002383	合众思壮	6 944.87	0.0704	77.0270	002522	浙江众成	5 250.84	0.0713	77.5964
320	002726	龙大肉食	6 875.49	0.0697	77.0967	002631	德尔未来	5 247.22	0.0712	77.6676
321	002226	江南化工	6 844.42	0.0694	77.1660	002503	搜于特	5 234.30	0.0711	77.7387
322	002685	华东重机	6 832.14	0.0692	77.2353	002135	东南网架	5 223.88	0.0709	77.8096
323	002117	东港股份	6 793.55	0.0688	77.3041	002832	比音勒芬	5 213.95	0.0708	77.8804
324	002565	顺灏股份	6 785.00	0.0688	77.3729	002130	沃尔核材	5 210.82	0.0707	77.9511

(5)各股市价总值排名表(二〇一九年)

RANK BY STOCK MARKET VALUE, 2019

百万元人民币, RMB Mil.

名次 Rank	代码 Code	股票名称 Stock	市价总值 Market Value	占市场 % of Total	累计 %	代码 Code	股票名称 Stock	流通市值 Nego. Value	占市场 % of Total	累计 %
325	002618	丹邦科技	6 755.85	0.0685	77.4413	002657	中科金财	5 193.82	0.0705	78.0216
326	002822	中装建设	6 753.59	0.0684	77.5098	002685	华东重机	5 192.97	0.0705	78.0921
327	002542	中化岩土	6 752.75	0.0684	77.5782	002222	福晶科技	5 189.29	0.0704	78.1626
328	002482	广田集团	6 733.28	0.0682	77.6464	002169	智光电气	5 153.97	0.0700	78.2326
329	002106	莱宝高科	6 712.31	0.0680	77.7145	002839	张家港行	5 141.80	0.0698	78.3024
330	002907	华森制药	6 689.77	0.0678	77.7823	002750	龙津药业	5 113.10	0.0694	78.3718
331	002437	誉衡药业	6 660.31	0.0675	77.8497	002752	昇兴股份	5 096.65	0.0692	78.4410
332	002017	东信和平	6 657.11	0.0675	77.9172	002097	山河智能	5 048.47	0.0685	78.5095
333	002706	良信电器	6 594.13	0.0668	77.9840	002552	宝鼎科技	5 045.75	0.0685	78.5780
334	002168	惠程科技	6 575.82	0.0666	78.0507	002798	帝欧家居	5 045.73	0.0685	78.6465
335	002341	新纶科技	6 544.58	0.0663	78.1170	002524	光正集团	5 045.65	0.0685	78.7150
336	002664	长鹰信质	6 536.33	0.0662	78.1832	002393	力生制药	4 986.49	0.0677	78.7827
337	002192	融捷股份	6 527.73	0.0661	78.2494	002717	岭南股份	4 981.17	0.0676	78.8503
338	002181	粤传媒	6 525.15	0.0661	78.3155	002706	良信电器	4 941.68	0.0671	78.9174
339	002364	中恒电气	6 520.45	0.0661	78.3816	002341	新纶科技	4 924.73	0.0669	78.9843
340	002358	森源电气	6 499.00	0.0659	78.4474	002579	中京电子	4 889.33	0.0664	79.0506
341	002960	青鸟消防	6 482.40	0.0657	78.5131	002303	美盈森	4 884.72	0.0663	79.1169
342	002621	美吉姆	6 470.15	0.0656	78.5787	002423	中粮资本	4 884.00	0.0663	79.1832
343	002756	永兴材料	6 462.00	0.0655	78.6442	002378	章源钨业	4 874.72	0.0662	79.2494
344	002176	江特电机	6 415.78	0.0650	78.7092	002383	合众思壮	4 870.32	0.0661	79.3155
345	002126	银轮股份	6 408.05	0.0649	78.7741	002014	永新股份	4 868.54	0.0661	79.3816
346	002269	美邦服饰	6 406.87	0.0649	78.8390	002215	诺普信	4 849.37	0.0658	79.4475
347	002484	江海股份	6 402.46	0.0649	78.9039	002238	天威视讯	4 833.88	0.0656	79.5131
348	002097	山河智能	6 395.90	0.0648	78.9687	002655	共达电声	4 819.41	0.0654	79.5785
349	002115	三维通信	6 393.60	0.0648	79.0335	002646	青青稞酒	4 817.54	0.0654	79.6439
350	002254	泰和新材	6 383.21	0.0647	79.0982	002699	美盛文化	4 815.34	0.0654	79.7093
351	002367	康力电梯	6 341.34	0.0643	79.1625	002435	长江健康	4 798.38	0.0651	79.7744
352	002768	国恩股份	6 317.41	0.0640	79.2265	002796	世嘉科技	4 789.79	0.0650	79.8395
353	002528	英飞拓	6 305.03	0.0639	79.2904	002791	坚朗五金	4 739.61	0.0643	79.9038
354	002657	中科金财	6 258.67	0.0634	79.3538	002158	汉钟精机	4 725.42	0.0642	79.9680
355	002636	金安国纪	6 238.96	0.0632	79.4170	002115	三维通信	4 724.16	0.0641	80.0321
356	002479	富春环保	6 231.10	0.0631	79.4802	002867	周大生	4 710.61	0.0639	80.0960
357	002130	沃尔核材	6 219.38	0.0630	79.5432	002611	东方精工	4 703.85	0.0639	80.1599
358	002518	科士达	6 214.69	0.0630	79.6062	002119	康强电子	4 693.02	0.0637	80.2236
359	002204	大连重工	6 199.70	0.0628	79.6690	002228	合兴包装	4 685.12	0.0636	80.2872
360	002313	日海智能	6 177.60	0.0626	79.7316	002625	光启技术	4 674.26	0.0635	80.3507
361	002034	旺能环境	6 169.33	0.0625	79.7941	002515	金字火腿	4 634.55	0.0629	80.4136
362	002699	美盛文化	6 139.62	0.0622	79.8563	002277	友阿股份	4 614.71	0.0626	80.4762
363	002668	奥马电器	6 125.23	0.0621	79.9184	002055	得润电子	4 613.29	0.0626	80.5389
364	002274	华昌化工	6 123.70	0.0621	79.9805	002395	双象股份	4 613.19	0.0626	80.6015
365	002929	润建股份	6 114.67	0.0620	80.0424	002447	晨鑫科技	4 577.00	0.0621	80.6636
366	002672	东江环保	6 112.17	0.0619	80.1044	002386	天原集团	4 567.56	0.0620	80.7256
367	002215	诺普信	6 087.75	0.0617	80.1661	002792	通宇通讯	4 548.97	0.0618	80.7874
368	002616	长青集团	6 068.60	0.0615	80.2276	002639	雪人股份	4 533.18	0.0615	80.8489
369	002796	世嘉科技	6 058.49	0.0614	80.2890	002182	云海金属	4 526.19	0.0614	80.9104
370	002366	台海核电	6 034.72	0.0612	80.3501	002061	浙江交科	4 524.05	0.0614	80.9718
371	002121	科陆电子	6 027.73	0.0611	80.4112	002782	可立克	4 519.86	0.0614	81.0331
372	002022	科华生物	6 009.67	0.0609	80.4721	002235	安妮股份	4 510.47	0.0612	81.0944
373	002182	云海金属	5 979.41	0.0606	80.5327	002542	中化岩土	4 499.63	0.0611	81.1555
374	002111	威海广泰	5 971.78	0.0605	80.5932	002104	恒宝股份	4 498.50	0.0611	81.2165
375	002614	奥佳华	5 938.05	0.0602	80.6534	002425	凯撒文化	4 495.70	0.0610	81.2776
376	002327	富安娜	5 899.47	0.0598	80.7132	002619	艾格拉斯	4 475.56	0.0608	81.3383
377	002803	吉宏股份	5 894.28	0.0597	80.7729	002163	中航三鑫	4 459.15	0.0605	81.3989
378	002413	雷科防务	5 881.55	0.0596	80.8325	002039	黔源电力	4 458.77	0.0605	81.4594

(5)各股市价总值排名表(二〇一九年)

RANK BY STOCK MARKET VALUE, 2019

百万元人民币, RMB Mil.

名次 Rank	代码 Code	股票名称 Stock	市价总值 Market Value	占市场 % of Total	累计 %	代码 Code	股票名称 Stock	流通市值 Nego. Value	占市场 % of Total	累计 %
379	002550	千红制药	5 862.29	0.0594	80.8919	002139	拓邦股份	4 438.62	0.0603	81.5196
380	002102	ST 冠福	5 820.78	0.0590	80.9509	002346	柘中股份	4 435.67	0.0602	81.5799
381	002619	艾格拉斯	5 811.42	0.0589	81.0098	002011	盾安环境	4 432.43	0.0602	81.6400
382	002312	三泰控股	5 801.77	0.0588	81.0686	002219	恒康医疗	4 407.67	0.0598	81.6999
383	002400	省广集团	5 753.01	0.0583	81.1269	002057	中钢天源	4 401.48	0.0598	81.7596
384	002343	慈文传媒	5 751.64	0.0583	81.1851	002073	软控股份	4 370.80	0.0593	81.8190
385	002639	雪人股份	5 743.10	0.0582	81.2433	002167	东方锆业	4 330.21	0.0588	81.8778
386	002045	国光电器	5 709.60	0.0579	81.3012	002459	晶澳科技	4 320.11	0.0586	81.9364
387	002534	杭锅股份	5 707.13	0.0578	81.3590	002102	ST 冠福	4 301.45	0.0584	81.9948
388	002043	兔宝宝	5 694.46	0.0577	81.4167	002029	七匹狼	4 299.47	0.0584	82.0532
389	002478	常宝股份	5 683.16	0.0576	81.4743	002412	汉森制药	4 293.42	0.0583	82.1114
390	002139	拓邦股份	5 664.39	0.0574	81.5317	002309	中利集团	4 280.54	0.0581	82.1696
391	002083	孚日股份	5 647.76	0.0572	81.5890	002632	道明光学	4 266.06	0.0579	82.2275
392	002880	卫光生物	5 643.00	0.0572	81.6462	002641	永高股份	4 251.04	0.0577	82.2852
393	002135	东南网架	5 637.49	0.0571	81.7033	002090	金智科技	4 237.60	0.0575	82.3427
394	002095	生意宝	5 630.60	0.0571	81.7603	002850	科达利	4 211.02	0.0572	82.3999
395	002906	华阳集团	5 620.43	0.0570	81.8173	002649	博彦科技	4 208.65	0.0571	82.4570
396	002638	勤上股份	5 603.95	0.0568	81.8741	002177	御银股份	4 194.16	0.0569	82.5140
397	002344	海宁皮城	5 592.77	0.0567	81.9308	002677	浙江美大	4 186.20	0.0568	82.5708
398	002965	祥鑫科技	5 574.39	0.0565	81.9872	002911	佛燃股份	4 175.58	0.0567	82.6275
399	002239	奥特佳	5 573.82	0.0565	82.0437	002308	威创股份	4 171.17	0.0566	82.6841
400	002522	浙江众成	5 561.49	0.0564	82.1001	002367	康力电梯	4 168.04	0.0566	82.7407
401	002428	云南锗业	5 558.05	0.0563	82.1564	002322	理工环科	4 158.81	0.0565	82.7971
402	002517	恺英网络	5 553.50	0.0563	82.2127	002550	千红制药	4 144.62	0.0563	82.8534
403	002541	鸿路钢构	5 546.18	0.0562	82.2689	002431	棕榈股份	4 134.96	0.0561	82.9095
404	002108	沧州明珠	5 544.08	0.0562	82.3251	002575	群兴玩具	4 134.38	0.0561	82.9657
405	002609	捷顺科技	5 543.98	0.0562	82.3813	002517	恺英网络	4 128.11	0.0560	83.0217
406	002053	云南能投	5 509.48	0.0558	82.4371	002768	国恩股份	4 115.45	0.0559	83.0776
407	002707	众信旅游	5 485.68	0.0556	82.4927	002324	普利特	4 111.99	0.0558	83.1334
408	002570	贝因美	5 480.71	0.0555	82.5482	002451	摩恩电气	4 092.67	0.0556	83.1890
409	002540	亚太科技	5 412.46	0.0548	82.6031	002523	天桥起重	4 090.61	0.0555	83.2445
410	002631	德尔未来	5 385.82	0.0546	82.6576	002556	辉隆股份	4 064.53	0.0552	83.2997
411	002833	弘亚数控	5 380.14	0.0545	82.7122	002121	科陆电子	4 062.22	0.0551	83.3548
412	002524	光正集团	5 373.90	0.0545	82.7666	002189	中光学	4 040.59	0.0549	83.4097
413	002309	中利集团	5 361.49	0.0543	82.8209	002945	华林证券	4 033.80	0.0548	83.4644
414	002515	金字火腿	5 341.59	0.0541	82.8751	002474	榕基软件	4 012.33	0.0545	83.5189
415	002169	智光电气	5 341.23	0.0541	82.9292	002462	嘉事堂	4 005.58	0.0544	83.5733
416	002104	恒宝股份	5 331.45	0.0540	82.9832	002298	中电兴发	3 990.12	0.0542	83.6275
417	002189	中光学	5 324.88	0.0540	83.0372	002034	旺能环境	3 980.64	0.0540	83.6815
418	002474	榕基软件	5 319.81	0.0539	83.0911	002300	太阳电缆	3 975.51	0.0540	83.7355
419	002585	双星新材	5 307.32	0.0538	83.1449	002564	天沃科技	3 968.93	0.0539	83.7893
420	002369	卓翼科技	5 305.18	0.0538	83.1986	002519	银河电子	3 961.95	0.0538	83.8431
421	002307	北新路桥	5 299.42	0.0537	83.2523	002003	伟星股份	3 957.04	0.0537	83.8968
422	002057	中钢天源	5 281.14	0.0535	83.3059	002637	赞宇科技	3 933.54	0.0534	83.9503
423	002222	福晶科技	5 245.42	0.0532	83.3590	002688	金河生物	3 920.42	0.0532	84.0035
424	002641	永高股份	5 245.34	0.0532	83.4122	002541	鸿路钢构	3 913.27	0.0531	84.0566
425	002663	普邦股份	5 244.00	0.0531	83.4653	002585	双星新材	3 911.56	0.0531	84.1097
426	002298	中电兴发	5 227.78	0.0530	83.5183	002355	兴民智通	3 906.24	0.0530	84.1627
427	002240	威华股份	5 224.79	0.0529	83.5712	002476	宝莫股份	3 904.23	0.0530	84.2157
428	002579	中京电子	5 217.14	0.0529	83.6241	002240	威华股份	3 900.34	0.0529	84.2687
429	002649	博彦科技	5 209.98	0.0528	83.6769	002132	恒星科技	3 894.24	0.0529	84.3215
430	002750	龙津药业	5 154.43	0.0522	83.7291	002330	得利斯	3 884.47	0.0527	84.3743
431	002963	豪尔赛	5 154.34	0.0522	83.7814	002288	超华科技	3 873.66	0.0526	84.4269
432	002055	得润电子	5 151.91	0.0522	83.8336	002668	奥马电器	3 871.34	0.0526	84.4794

(5)各股市价总值排名表(二〇一九年)

RANK BY STOCK MARKET VALUE, 2019

百万元人民币, RMB Mil.

名次 Rank	代码 Code	股票名称 Stock	市价总值 Market Value	占市场 % of Total	累计 %	代码 Code	股票名称 Stock	流通市值 Nego. Value	占市场 % of Total	累计 %
433	002724	海洋王	5 140.80	0.0521	83.8857	002263	*ST东南	3 869.35	0.0525	84.5320
434	002930	宏川智慧	5 126.59	0.0520	83.9376	002369	卓翼科技	3 851.99	0.0523	84.5842
435	002752	昇兴股份	5 115.73	0.0518	83.9895	002662	京威股份	3 851.68	0.0523	84.6365
436	002876	三利谱	5 075.20	0.0514	84.0409	002540	亚太科技	3 812.68	0.0518	84.6883
437	002520	日发精机	5 071.83	0.0514	84.0923	002305	南国置业	3 812.07	0.0518	84.7400
438	002059	云南旅游	5 052.05	0.0512	84.1435	002549	凯美特气	3 808.24	0.0517	84.7917
439	002895	川恒股份	5 046.41	0.0511	84.1946	002818	富森美	3 804.13	0.0516	84.8434
440	002235	安妮股份	5 008.82	0.0508	84.2454	002679	福建金森	3 800.39	0.0516	84.8950
441	002393	力生制药	4 986.49	0.0505	84.2959	002859	洁美科技	3 789.58	0.0514	84.9464
442	002346	柘中股份	4 963.31	0.0503	84.3462	002214	大立科技	3 784.03	0.0514	84.9978
443	002539	云图控股	4 959.59	0.0503	84.3965	002689	远大智能	3 767.81	0.0512	85.0490
444	002435	长江健康	4 943.93	0.0501	84.4466	002761	多喜爱	3 765.76	0.0511	85.1001
445	002968	新大正	4 941.19	0.0501	84.4966	002644	佛慈制药	3 758.44	0.0510	85.1511
446	002651	利君股份	4 934.87	0.0500	84.5466	002616	长青集团	3 757.95	0.0510	85.2021
447	002014	永新股份	4 895.15	0.0496	84.5962	002485	希努尔	3 747.95	0.0509	85.2530
448	002378	章源钨业	4 879.60	0.0494	84.6457	002663	普邦股份	3 744.96	0.0508	85.3038
449	002712	思美传媒	4 876.29	0.0494	84.6951	002245	澳洋顺昌	3 741.43	0.0508	85.3546
450	002256	兆新股份	4 875.45	0.0494	84.7445	002031	巨轮智能	3 739.33	0.0508	85.4054
451	002902	铭普光磁	4 872.00	0.0494	84.7939	002783	凯龙股份	3 715.48	0.0504	85.4558
452	002214	大立科技	4 857.28	0.0492	84.8431	002920	德赛西威	3 710.88	0.0504	85.5062
453	002793	东音股份	4 856.01	0.0492	84.8923	002140	东华科技	3 700.39	0.0502	85.5564
454	002654	万润科技	4 846.28	0.0491	84.9414	002661	克明面业	3 695.57	0.0502	85.6066
455	002447	晨鑫科技	4 838.18	0.0490	84.9905	002349	精华制药	3 679.20	0.0499	85.6566
456	002587	奥拓电子	4 836.29	0.0490	85.0395	002526	山东矿机	3 677.29	0.0499	85.7065
457	002881	美格智能	4 834.50	0.0490	85.0885	002510	天汽模	3 674.97	0.0499	85.7564
458	002238	天威视讯	4 833.88	0.0490	85.1374	002279	久其软件	3 667.56	0.0498	85.8062
459	002655	共达电声	4 820.40	0.0488	85.1863	002335	科华恒盛	3 664.77	0.0498	85.8559
460	002646	青青稞酒	4 819.50	0.0488	85.2351	002759	天际股份	3 659.59	0.0497	85.9056
461	002119	康强电子	4 792.38	0.0486	85.2837	002218	拓日新能	3 647.16	0.0495	85.9551
462	002581	未名医药	4 776.49	0.0484	85.3321	002059	云南旅游	3 646.65	0.0495	86.0046
463	002158	汉钟精机	4 772.46	0.0484	85.3805	002060	粤水电	3 641.19	0.0494	86.0540
464	002721	金一文化	4 757.89	0.0482	85.4287	002577	雷柏科技	3 634.82	0.0493	86.1034
465	002228	合兴包装	4 701.46	0.0476	85.4763	002721	金一文化	3 627.07	0.0492	86.1526
466	002322	理工环科	4 700.45	0.0476	85.5239	002638	勤上股份	3 613.87	0.0491	86.2017
467	002738	中矿资源	4 685.84	0.0475	85.5714	002256	兆新股份	3 613.72	0.0491	86.2507
468	002462	嘉事堂	4 678.98	0.0474	85.6188	002270	华明装备	3 602.13	0.0489	86.2997
469	002891	中宠股份	4 671.83	0.0473	85.6662	002206	海利得	3 601.66	0.0489	86.3485
470	002741	光华科技	4 662.97	0.0473	85.7134	002958	青农商行	3 594.44	0.0488	86.3973
471	002003	伟星股份	4 639.09	0.0470	85.7605	002166	莱茵生物	3 593.04	0.0488	86.4461
472	002847	盐津铺子	4 635.24	0.0470	85.8074	002109	兴化股份	3 558.95	0.0483	86.4944
473	002632	道明光学	4 615.79	0.0468	85.8542	002623	亚玛顿	3 558.49	0.0483	86.5427
474	002882	金龙羽	4 614.71	0.0468	85.9010	002154	报喜鸟	3 557.03	0.0483	86.5910
475	002277	友阿股份	4 614.71	0.0468	85.9477	002614	奥佳华	3 554.36	0.0483	86.6393
476	002395	双象股份	4 613.19	0.0467	85.9945	002345	潮宏基	3 541.16	0.0481	86.6874
477	002749	国光股份	4 595.53	0.0466	86.0410	002478	常宝股份	3 533.26	0.0480	86.7353
478	002206	海利得	4 586.36	0.0465	86.0875	002819	东方中科	3 528.48	0.0479	86.7832
479	002392	北京利尔	4 583.39	0.0464	86.1340	002548	金新农	3 520.97	0.0478	86.8310
480	002897	意华股份	4 579.13	0.0464	86.1804	002283	天润曲轴	3 515.95	0.0477	86.8788
481	002166	莱茵生物	4 578.24	0.0464	86.2268	002232	启明信息	3 499.40	0.0475	86.9263
482	002933	新兴装备	4 576.65	0.0464	86.2731	002314	南山控股	3 492.09	0.0474	86.9737
483	002935	天奥电子	4 576.14	0.0464	86.3195	002284	亚太股份	3 485.00	0.0473	87.0210
484	002386	天原集团	4 568.01	0.0463	86.3658	002197	证通电子	3 480.56	0.0473	87.0682
485	002431	棕榈股份	4 535.31	0.0460	86.4118	002366	台海核电	3 478.76	0.0472	87.1155
486	002588	史丹利	4 523.42	0.0458	86.4576	002427	*ST尤夫	3 468.21	0.0471	87.1625

(5)各股市价总值排名表(二〇一九年)

RANK BY STOCK MARKET VALUE, 2019

百万元人民币, RMB Mil.

名次 Rank	代码 Code	股票名称 Stock	市价总值 Market Value	占市场 % of Total	累计 %	代码 Code	股票名称 Stock	流通市值 Nego. Value	占市场 % of Total	累计 %
487	002840	华统股份	4 521.62	0.0458	86.5034	002327	富安娜	3 460.58	0.0470	87.2095
488	002782	可立克	4 519.86	0.0458	86.5492	002628	成都路桥	3 443.35	0.0467	87.2563
489	002288	超华科技	4 509.16	0.0457	86.5949	002876	三利谱	3 442.14	0.0467	87.3030
490	002425	凯撒文化	4 500.01	0.0456	86.6405	002033	丽江旅游	3 434.25	0.0466	87.3496
491	002315	焦点科技	4 493.20	0.0455	86.6861	002443	金洲管道	3 432.36	0.0466	87.3962
492	002937	兴瑞科技	4 460.16	0.0452	86.7313	002732	燕塘乳业	3 417.60	0.0464	87.4426
493	002163	中航三鑫	4 459.70	0.0452	86.7764	002401	中远海科	3 413.74	0.0463	87.4890
494	002637	赞宇科技	4 459.27	0.0452	86.8216	002208	合肥城建	3 407.18	0.0463	87.5352
495	002039	黔源电力	4 458.82	0.0452	86.8668	002654	万润科技	3 400.71	0.0462	87.5814
496	002219	恒康医疗	4 457.92	0.0452	86.9120	002734	利民股份	3 398.46	0.0461	87.6275
497	002011	盾安环境	4 448.48	0.0451	86.9571	002966	苏州银行	3 393.33	0.0461	87.6736
498	002905	金逸影视	4 445.95	0.0451	87.0021	002592	八菱科技	3 386.77	0.0460	87.7196
499	002224	三力士	4 427.74	0.0449	87.0470	002781	奇信股份	3 385.07	0.0460	87.7655
500	002225	濮耐股份	4 424.49	0.0448	87.0918	002246	北化股份	3 383.22	0.0459	87.8114
501	002391	长青股份	4 421.95	0.0448	87.1366	002520	日发精机	3 383.03	0.0459	87.8574
502	002029	七匹狼	4 420.67	0.0448	87.1814	002433	太安堂	3 382.48	0.0459	87.9033
503	002335	科华恒盛	4 417.47	0.0448	87.2262	002062	宏润建设	3 380.01	0.0459	87.9492
504	002519	银河电子	4 415.61	0.0447	87.2710	002645	华宏科技	3 354.45	0.0455	87.9947
505	002783	凯龙股份	4 413.35	0.0447	87.3157	002729	好利来	3 350.67	0.0455	88.0402
506	002412	汉森制药	4 413.06	0.0447	87.3604	002088	鲁阳节能	3 349.22	0.0455	88.0857
507	002562	兄弟科技	4 401.91	0.0446	87.4050	002464	众应互联	3 328.63	0.0452	88.1309
508	002658	雪迪龙	4 379.46	0.0444	87.4494	002379	宏创控股	3 325.78	0.0451	88.1760
509	002801	微光股份	4 375.96	0.0443	87.4937	002538	司尔特	3 324.71	0.0451	88.2211
510	002956	西麦食品	4 375.20	0.0443	87.5381	002331	皖通科技	3 321.56	0.0451	88.2662
511	002073	软控股份	4 371.06	0.0443	87.5824	002229	鸿博股份	3 318.23	0.0450	88.3113
512	002031	巨轮智能	4 354.80	0.0441	87.6265	002756	永兴材料	3 317.99	0.0450	88.3563
513	002838	道恩股份	4 351.12	0.0441	87.6706	002707	众信旅游	3 312.82	0.0450	88.4013
514	002575	群兴玩具	4 349.60	0.0441	87.7147	002674	兴业科技	3 307.86	0.0449	88.4462
515	002523	天桥起重	4 349.09	0.0441	87.7587	002587	奥拓电子	3 292.82	0.0447	88.4909
516	002167	东方锆业	4 346.62	0.0440	87.8028	002149	西部材料	3 283.60	0.0446	88.5355
517	002582	好想你	4 326.59	0.0438	87.8466	002005	*ST德豪	3 282.28	0.0446	88.5800
518	002279	久其软件	4 317.31	0.0438	87.8904	002224	三力士	3 278.30	0.0445	88.6245
519	002496	辉丰股份	4 311.63	0.0437	87.9341	002264	新华都	3 267.95	0.0444	88.6689
520	002510	天汽模	4 300.37	0.0436	87.9776	002067	景兴纸业	3 251.74	0.0441	88.7131
521	002090	金智科技	4 289.25	0.0435	88.0211	002561	徐家汇	3 248.68	0.0441	88.7572
522	002949	华阳国际	4 253.85	0.0431	88.0642	002438	江苏神通	3 248.58	0.0441	88.8013
523	002451	摩恩电气	4 247.06	0.0430	88.1073	002116	中国海诚	3 244.22	0.0440	88.8453
524	002612	朗姿股份	4 228.89	0.0429	88.1501	002642	*ST荣联	3 240.54	0.0440	88.8893
525	002137	麦达数字	4 204.24	0.0426	88.1927	002546	新联电子	3 235.01	0.0439	88.9332
526	002355	兴民智通	4 195.06	0.0425	88.2352	002058	威尔泰	3 227.73	0.0438	88.9770
527	002177	御银股份	4 194.16	0.0425	88.2777	002077	大港股份	3 216.59	0.0437	89.0207
528	002308	威创股份	4 186.71	0.0424	88.3202	002793	东音股份	3 208.42	0.0436	89.0643
529	002398	垒知集团	4 182.75	0.0424	88.3625	002708	光洋股份	3 190.15	0.0433	89.1076
530	002892	科力尔	4 168.38	0.0422	88.4048	002084	海鸥住工	3 184.06	0.0432	89.1508
531	002141	贤丰控股	4 164.19	0.0422	88.4470	002186	全聚德	3 176.03	0.0431	89.1939
532	002283	天润曲轴	4 149.40	0.0420	88.4890	002338	奥普光电	3 165.28	0.0430	89.2369
533	002776	柏堡龙	4 142.52	0.0420	88.5310	002786	银宝山新	3 163.23	0.0429	89.2798
534	002246	北化股份	4 128.74	0.0418	88.5728	002609	捷顺科技	3 157.29	0.0429	89.3227
535	002650	加加食品	4 124.16	0.0418	88.6146	002398	垒知集团	3 153.12	0.0428	89.3655
536	002197	证通电子	4 121.26	0.0418	88.6564	002712	思美传媒	3 150.25	0.0428	89.4083
537	002642	*ST荣联	4 115.03	0.0417	88.6981	002650	加加食品	3 148.12	0.0427	89.4510
538	002556	辉隆股份	4 075.97	0.0413	88.7394	002582	好想你	3 133.99	0.0425	89.4935
539	002331	皖通科技	4 067.16	0.0412	88.7806	002803	吉宏股份	3 124.81	0.0424	89.5360
540	002441	众业达	4 059.11	0.0411	88.8218	002162	悦心健康	3 121.91	0.0424	89.5783

(5)各股市价总值排名表(二〇一九年)

RANK BY STOCK MARKET VALUE, 2019

百万元人民币, RMB Mil.

名次 Rank	代码 Code	股票名称 Stock	市价总值 Market Value	占市场 % of Total	累计 %	代码 Code	股票名称 Stock	流通市值 Nego. Value	占市场 % of Total	累计 %
541	002526	山东矿机	4 029.11	0.0408	88.8626	002738	中矿资源	3 116.81	0.0423	89.6207
542	002245	澳洋顺昌	4 013.57	0.0407	88.9033	002669	康达新材	3 115.37	0.0423	89.6629
543	002325	洪涛股份	4 010.71	0.0406	88.9439	002392	北京利尔	3 114.49	0.0423	89.7052
544	002688	金河生物	3 995.97	0.0405	88.9844	002472	双环传动	3 113.18	0.0423	89.7475
545	002819	东方中科	3 995.17	0.0405	89.0249	002659	凯文教育	3 111.03	0.0422	89.7897
546	002845	同兴达	3 994.92	0.0405	89.0654	002453	华软科技	3 096.45	0.0420	89.8318
547	002300	太阳电缆	3 975.82	0.0403	89.1056	002094	青岛金王	3 070.61	0.0417	89.8734
548	002564	天沃科技	3 973.05	0.0403	89.1459	002394	联发股份	3 046.72	0.0414	89.9148
549	002734	利民股份	3 965.96	0.0402	89.1861	002454	松芝股份	3 042.73	0.0413	89.9561
550	002662	京威股份	3 960.00	0.0401	89.2262	002101	广东鸿图	3 038.85	0.0413	89.9974
551	002516	旷达科技	3 956.56	0.0401	89.2663	002509	天广中茂	3 031.97	0.0412	90.0385
552	002861	瀛通通讯	3 953.34	0.0401	89.3064	002941	新疆交建	3 031.76	0.0412	90.0797
553	002438	江苏神通	3 929.77	0.0398	89.3462	002297	博云新材	3 017.16	0.0410	90.1207
554	002645	华宏科技	3 925.17	0.0398	89.3860	002107	沃华医药	3 009.63	0.0409	90.1615
555	002154	报喜鸟	3 920.71	0.0397	89.4257	002869	金溢科技	3 004.59	0.0408	90.2023
556	002132	恒星科技	3 907.71	0.0396	89.4653	002590	万安科技	2 997.88	0.0407	90.2430
557	002476	宝莫股份	3 904.56	0.0396	89.5049	002253	川大智胜	2 996.53	0.0407	90.2837
558	002592	八菱科技	3 904.30	0.0396	89.5444	002325	洪涛股份	2 984.77	0.0405	90.3242
559	002852	道道全	3 895.72	0.0395	89.5839	002178	延华智能	2 980.17	0.0405	90.3647
560	002751	易尚展示	3 889.75	0.0394	89.6233	002370	亚太药业	2 978.46	0.0404	90.4051
561	002330	得利斯	3 885.48	0.0394	89.6627	002471	中超控股	2 972.96	0.0404	90.4454
562	002147	ST新光	3 875.52	0.0393	89.7020	002539	云图控股	2 972.94	0.0404	90.4858
563	002062	宏润建设	3 869.77	0.0392	89.7412	002321	华英农业	2 968.55	0.0403	90.5261
564	002263	*ST东南	3 869.42	0.0392	89.7804	002751	易尚展示	2 960.96	0.0402	90.5663
565	002878	元隆雅图	3 866.55	0.0392	89.8196	002187	广百股份	2 951.68	0.0401	90.6064
566	002088	鲁阳节能	3 862.98	0.0391	89.8587	002225	濮耐股份	2 938.14	0.0399	90.6463
567	002472	双环传动	3 844.68	0.0390	89.8977	002441	众业达	2 933.55	0.0398	90.6861
568	002548	金新农	3 834.69	0.0389	89.9366	002749	国光股份	2 932.67	0.0398	90.7259
569	002549	凯美特气	3 829.52	0.0388	89.9754	002487	大金重工	2 923.74	0.0397	90.7656
570	002305	南国置业	3 815.27	0.0387	90.0140	002068	黑猫股份	2 919.65	0.0396	90.8052
571	002915	中欣氟材	3 808.50	0.0386	90.0526	002087	新野纺织	2 911.83	0.0395	90.8448
572	002708	光洋股份	3 802.46	0.0385	90.0912	002404	嘉欣丝绸	2 910.48	0.0395	90.8843
573	002101	广东鸿图	3 801.07	0.0385	90.1297	002581	未名医药	2 901.73	0.0394	90.9237
574	002679	福建金森	3 800.39	0.0385	90.1682	002588	史丹利	2 893.00	0.0393	90.9629
575	002377	国创高新	3 793.59	0.0384	90.2066	002172	澳洋健康	2 889.09	0.0392	91.0022
576	002761	多喜爱	3 783.59	0.0383	90.2450	002622	融钰集团	2 881.12	0.0391	91.0413
577	002900	哈三联	3 780.20	0.0383	90.2833	002388	新亚制程	2 877.09	0.0391	91.0803
578	002689	远大智能	3 776.78	0.0383	90.3216	002362	汉王科技	2 857.48	0.0388	91.1191
579	002644	佛慈制药	3 758.44	0.0381	90.3596	002713	东易日盛	2 853.49	0.0387	91.1579
580	002140	东华科技	3 757.39	0.0381	90.3977	002483	润邦股份	2 845.89	0.0386	91.1965
581	002485	希努尔	3 748.16	0.0380	90.4357	002125	湘潭电化	2 836.68	0.0385	91.2350
582	002284	亚太股份	3 747.04	0.0380	90.4737	002040	南京港	2 795.40	0.0379	91.2730
583	002661	克明面业	3 745.13	0.0380	90.5116	002627	宜昌交运	2 792.52	0.0379	91.3109
584	002349	精华制药	3 744.05	0.0379	90.5496	002009	天奇股份	2 790.89	0.0379	91.3488
585	002397	梦洁股份	3 743.95	0.0379	90.5875	002795	永和智控	2 786.00	0.0378	91.3866
586	002270	华明装备	3 735.46	0.0379	90.6254	002496	辉丰股份	2 770.63	0.0376	91.4242
587	002067	景兴纸业	3 711.41	0.0376	90.6630	002741	光华科技	2 767.36	0.0376	91.4618
588	002218	拓日新能	3 709.03	0.0376	90.7006	002342	巨力索具	2 766.77	0.0376	91.4993
589	002810	山东赫达	3 691.76	0.0374	90.7380	002046	轴研科技	2 758.72	0.0375	91.5368
590	002837	英维克	3 686.38	0.0374	90.7753	002198	嘉应制药	2 745.63	0.0373	91.5740
591	002329	皇氏集团	3 685.62	0.0373	90.8127	002391	长青股份	2 743.12	0.0372	91.6113
592	002282	博深股份	3 668.25	0.0372	90.8498	002418	康盛股份	2 742.38	0.0372	91.6485
593	002404	嘉欣丝绸	3 662.45	0.0371	90.8870	002350	北京科锐	2 735.40	0.0371	91.6856
594	002361	神剑股份	3 660.20	0.0371	90.9240	002361	神剑股份	2 729.74	0.0371	91.7227

(5)各股市价总值排名表(二〇一九年)

RANK BY STOCK MARKET VALUE, 2019

百万元人民币, RMB Mil.

名次 Rank	代码 Code	股票名称 Stock	市价总值 Market Value	占市场 % of Total	累计 %	代码 Code	股票名称 Stock	流通市值 Nego. Value	占市场 % of Total	累计 %
595	002759	天际股份	3 659.59	0.0371	90.9611	002339	积成电子	2 726.34	0.0370	91.7597
596	002781	奇信股份	3 658.50	0.0371	90.9982	002486	嘉麟杰	2 720.58	0.0369	91.7966
597	002846	英联股份	3 657.25	0.0371	91.0353	002211	宏达新材	2 719.02	0.0369	91.8336
598	002345	潮宏基	3 648.81	0.0370	91.0722	002442	龙星化工	2 714.27	0.0368	91.8704
599	002060	粤水电	3 642.85	0.0369	91.1092	002457	青龙管业	2 712.41	0.0368	91.9072
600	002577	雷柏科技	3 635.01	0.0368	91.1460	002799	环球印务	2 712.00	0.0368	91.9440
601	002388	新亚制程	3 627.12	0.0368	91.1827	002918	蒙娜丽莎	2 709.02	0.0368	91.9808
602	002889	东方嘉盛	3 596.16	0.0364	91.2192	002559	亚威股份	2 706.81	0.0367	92.0176
603	002628	成都路桥	3 582.42	0.0363	91.2555	002574	明牌珠宝	2 698.08	0.0366	92.0542
604	002586	ST围海	3 569.98	0.0362	91.2917	002722	金轮股份	2 695.52	0.0366	92.0908
605	002623	亚玛顿	3 568.00	0.0362	91.3278	002053	云南能投	2 691.12	0.0365	92.1273
606	002666	德联集团	3 567.98	0.0362	91.3640	002827	高争民爆	2 685.41	0.0365	92.1638
607	002109	兴化股份	3 558.95	0.0361	91.4000	002403	爱仕达	2 682.76	0.0364	92.2002
608	002232	启明信息	3 550.29	0.0360	91.4360	002948	青岛银行	2 678.80	0.0364	92.2366
609	002046	轴研科技	3 539.36	0.0359	91.4719	002381	双箭股份	2 669.93	0.0362	92.2728
610	002509	天广中茂	3 539.34	0.0359	91.5078	002265	西仪股份	2 666.56	0.0362	92.3090
611	002972	科安达	3 531.69	0.0358	91.5435	002137	麦达数字	2 656.07	0.0361	92.3451
612	002842	翔鹭钨业	3 520.39	0.0357	91.5792	002012	凯恩股份	2 654.60	0.0360	92.3811
613	002433	太安堂	3 519.49	0.0357	91.6149	002757	南兴股份	2 650.66	0.0360	92.4171
614	002578	闽发铝业	3 517.61	0.0356	91.6505	002970	锐明技术	2 647.94	0.0359	92.4530
615	002443	金洲管道	3 498.00	0.0354	91.6860	002810	山东赫达	2 646.11	0.0359	92.4890
616	002068	黑猫股份	3 497.18	0.0354	91.7214	002562	兄弟科技	2 630.77	0.0357	92.5247
617	002866	传艺科技	3 491.16	0.0354	91.7568	002334	英威腾	2 626.05	0.0357	92.5603
618	002381	双箭股份	3 486.02	0.0353	91.7921	002967	广电计量	2 623.12	0.0356	92.5959
619	002427	*ST尤夫	3 475.89	0.0352	91.8273	002296	辉煌科技	2 618.54	0.0355	92.6315
620	002952	亚世光电	3 473.05	0.0352	91.8625	002776	柏堡龙	2 613.06	0.0355	92.6670
621	002362	汉王科技	3 467.49	0.0351	91.8977	002837	英维克	2 612.65	0.0355	92.7024
622	002546	新联电子	3 461.30	0.0351	91.9328	002533	金杯电工	2 601.63	0.0353	92.7378
623	002732	燕塘乳业	3 458.55	0.0350	91.9678	002532	新界泵业	2 598.08	0.0353	92.7730
624	002077	大港股份	3 453.07	0.0350	92.0028	002788	鹭燕医药	2 590.29	0.0352	92.8082
625	002370	亚太药业	3 449.75	0.0350	92.0378	002811	亚泰国际	2 586.21	0.0351	92.8433
626	002953	日丰股份	3 445.03	0.0349	92.0727	002213	特尔佳	2 564.67	0.0348	92.8781
627	002033	丽江旅游	3 434.32	0.0348	92.1075	002651	利君股份	2 556.62	0.0347	92.9128
628	002728	特一药业	3 431.46	0.0348	92.1422	002165	红宝丽	2 548.05	0.0346	92.9474
629	002401	中远海科	3 426.61	0.0347	92.1770	002703	浙江世宝	2 544.10	0.0345	92.9820
630	002927	泰永长征	3 424.56	0.0347	92.2117	002363	隆基机械	2 540.28	0.0345	93.0164
631	002005	*ST德豪	3 423.56	0.0347	92.2464	002480	新筑股份	2 534.39	0.0344	93.0508
632	002763	汇洁股份	3 421.43	0.0347	92.2810	002448	中原内配	2 527.15	0.0343	93.0852
633	002538	司尔特	3 418.28	0.0346	92.3157	002521	齐峰新材	2 526.68	0.0343	93.1195
634	002829	星网宇达	3 417.47	0.0346	92.3503	002516	旷达科技	2 524.62	0.0343	93.1537
635	002208	合肥城建	3 416.11	0.0346	92.3849	002891	中宠股份	2 516.11	0.0342	93.1879
636	002561	徐家汇	3 400.94	0.0345	92.4194	002902	铭普光磁	2 515.17	0.0341	93.2220
637	002040	南京港	3 392.61	0.0344	92.4538	002406	远东传动	2 498.37	0.0339	93.2559
638	002942	新农股份	3 380.40	0.0343	92.4880	002231	奥维通信	2 497.60	0.0339	93.2899
639	002406	远东传动	3 371.61	0.0342	92.5222	002098	浔兴股份	2 495.26	0.0339	93.3237
640	002627	宜昌交运	3 363.42	0.0341	92.5563	002455	百川股份	2 493.67	0.0339	93.3576
641	002037	久联发展	3 359.74	0.0340	92.5903	002928	华夏航空	2 487.01	0.0338	93.3913
642	002380	科远智慧	3 355.08	0.0340	92.6243	002692	ST远程	2 464.45	0.0335	93.4248
643	002729	好利来	3 350.67	0.0340	92.6583	002227	奥特迅	2 440.98	0.0331	93.4579
644	002669	康达新材	3 348.06	0.0339	92.6922	002755	奥赛康	2 436.97	0.0331	93.4910
645	002674	兴业科技	3 341.03	0.0339	92.7261	002150	通润装备	2 428.80	0.0330	93.5240
646	002464	众应互联	3 329.05	0.0337	92.7598	002096	南岭民爆	2 410.54	0.0327	93.5567
647	002379	宏创控股	3 325.78	0.0337	92.7935	002114	罗平锌电	2 409.26	0.0327	93.5894
648	002229	鸿博股份	3 318.97	0.0336	92.8271	002906	华阳集团	2 402.71	0.0326	93.6220

(5)各股市价总值排名表(二〇一九年)

RANK BY STOCK MARKET VALUE, 2019

百万元人民币, RMB Mil.

名次 Rank	代码 Code	股票名称 Stock	市价总值 Market Value	占市场 % of Total	累计 %	代码 Code	股票名称 Stock	流通市值 Nego. Value	占市场 % of Total	累计 %
649	002094	青岛金王	3 316.31	0.0336	92.8607	002820	桂发祥	2 402.42	0.0326	93.6547
650	002757	南兴股份	3 311.49	0.0336	92.8943	002840	华统股份	2 391.80	0.0325	93.6871
651	002590	万安科技	3 309.56	0.0335	92.9278	002775	文科园林	2 389.41	0.0324	93.7196
652	002855	捷荣技术	3 306.93	0.0335	92.9613	002348	高乐股份	2 385.32	0.0324	93.7519
653	002339	积成电子	3 296.02	0.0334	92.9947	002054	德美化工	2 380.42	0.0323	93.7843
654	002264	新华都	3 292.75	0.0334	93.0281	002365	永安药业	2 377.24	0.0323	93.8165
655	002084	海鸥住工	3 286.49	0.0333	93.0614	002397	梦洁股份	2 374.36	0.0322	93.8488
656	002149	西部材料	3 284.20	0.0333	93.0947	002052	同洲电子	2 372.13	0.0322	93.8810
657	002504	弘高创意	3 282.56	0.0333	93.1280	002724	海洋王	2 370.21	0.0322	93.9132
658	002455	百川股份	3 272.47	0.0332	93.1611	002901	大博医疗	2 369.42	0.0322	93.9453
659	002116	中国海诚	3 261.68	0.0331	93.1942	002248	华东数控	2 352.22	0.0319	93.9773
660	002551	尚荣医疗	3 261.57	0.0331	93.2272	002514	宝馨科技	2 352.15	0.0319	94.0092
661	002253	川大智胜	3 260.30	0.0330	93.2603	002536	飞龙股份	2 351.14	0.0319	94.0411
662	002448	中原内配	3 255.50	0.0330	93.2933	002374	丽鹏股份	2 346.09	0.0318	94.0730
663	002554	惠博普	3 255.26	0.0330	93.3262	002492	恒基达鑫	2 345.00	0.0318	94.1048
664	002334	英威腾	3 255.11	0.0330	93.3592	002606	大连电瓷	2 343.29	0.0318	94.1366
665	002418	康盛股份	3 250.10	0.0329	93.3922	002141	贤丰控股	2 336.34	0.0317	94.1683
666	002684	*ST猛狮	3 239.71	0.0328	93.4250	002554	惠博普	2 335.73	0.0317	94.2000
667	002634	棒杰股份	3 233.84	0.0328	93.4578	002527	新时达	2 327.84	0.0316	94.2316
668	002058	威尔泰	3 233.33	0.0328	93.4905	002730	电光科技	2 325.50	0.0316	94.2632
669	002923	润都股份	3 228.15	0.0327	93.5232	002833	弘亚数控	2 324.00	0.0315	94.2947
670	002527	新时达	3 225.00	0.0327	93.5559	002630	华西能源	2 322.04	0.0315	94.3263
671	002514	宝馨科技	3 213.40	0.0326	93.5885	002935	天奥电子	2 319.98	0.0315	94.3578
672	002887	绿茵生态	3 196.96	0.0324	93.6209	002122	*ST天马	2 316.60	0.0314	94.3892
673	002054	德美化工	3 194.54	0.0324	93.6533	002173	创新医疗	2 314.46	0.0314	94.4206
674	002394	联发股份	3 184.69	0.0323	93.6855	002134	天津普林	2 308.52	0.0313	94.4520
675	002186	全聚德	3 180.26	0.0322	93.7178	002315	焦点科技	2 306.19	0.0313	94.4833
676	002786	银宝山新	3 175.73	0.0322	93.7499	002684	*ST猛狮	2 304.19	0.0313	94.5146
677	002559	亚威股份	3 167.75	0.0321	93.7820	002586	ST围海	2 301.18	0.0312	94.5458
678	002338	奥普光电	3 165.60	0.0321	93.8141	002148	北纬科技	2 289.04	0.0311	94.5769
679	002769	普路通	3 139.60	0.0318	93.8459	002170	芭田股份	2 280.70	0.0310	94.6078
680	002879	长缆科技	3 132.21	0.0317	93.8777	002676	顺威股份	2 260.73	0.0307	94.6385
681	002162	悦心健康	3 124.82	0.0317	93.9093	002037	久联发展	2 255.57	0.0306	94.6692
682	002659	凯文教育	3 111.06	0.0315	93.9409	002199	东晶电子	2 251.84	0.0306	94.6997
683	002453	华软科技	3 096.45	0.0314	93.9722	002082	万邦德	2 249.10	0.0305	94.7303
684	002107	沃华医药	3 084.46	0.0313	94.0035	002612	朗姿股份	2 239.41	0.0304	94.7607
685	002454	松芝股份	3 061.19	0.0310	94.0345	002513	蓝丰生化	2 235.38	0.0303	94.7910
686	002348	高乐股份	3 040.51	0.0308	94.0653	002502	鼎龙文化	2 226.13	0.0302	94.8212
687	002532	新界泵业	3 033.57	0.0307	94.0961	002634	棒杰股份	2 224.70	0.0302	94.8514
688	002328	新朋股份	3 031.84	0.0307	94.1268	002700	新疆浩源	2 223.23	0.0302	94.8816
689	002297	博云新材	3 025.84	0.0307	94.1575	002286	保龄宝	2 222.90	0.0302	94.9118
690	002487	大金重工	3 019.36	0.0306	94.1881	002686	亿利达	2 222.24	0.0302	94.9420
691	002342	巨力索具	3 014.40	0.0305	94.2186	002785	万里石	2 215.76	0.0301	94.9720
692	002885	京泉华	3 013.20	0.0305	94.2491	002658	雪迪龙	2 206.56	0.0300	95.0020
693	002113	ST天润	3 004.08	0.0304	94.2796	002329	皇氏集团	2 203.01	0.0299	95.0319
694	002775	文科园林	2 999.65	0.0304	94.3100	002432	九安医疗	2 198.65	0.0298	95.0617
695	002700	新疆浩源	2 999.23	0.0304	94.3404	002316	亚联发展	2 194.55	0.0298	95.0915
696	002296	辉煌科技	2 998.19	0.0304	94.3708	002026	山东威达	2 192.91	0.0298	95.1213
697	002321	华英农业	2 986.69	0.0303	94.4010	002328	新朋股份	2 191.09	0.0297	95.1511
698	002178	延华智能	2 983.92	0.0302	94.4313	002769	普路通	2 183.94	0.0296	95.1807
699	002713	东易日盛	2 982.91	0.0302	94.4615	002913	奥士康	2 181.22	0.0296	95.2103
700	002471	中超控股	2 979.80	0.0302	94.4917	002278	神开股份	2 177.42	0.0296	95.2399
701	002403	爱仕达	2 977.73	0.0302	94.5219	002105	信隆健康	2 173.97	0.0295	95.2694
702	002584	西陇科学	2 972.90	0.0301	94.5520	002333	*ST罗普	2 173.36	0.0295	95.2989

(5)各股市价总值排名表(二〇一九年)

RANK BY STOCK MARKET VALUE, 2019

百万元人民币, RMB Mil.

名次 Rank	代码 Code	股票名称 Stock	市价总值 Market Value	占市场 % of Total	累计 %	代码 Code	股票名称 Stock	流通市值 Nego. Value	占市场 % of Total	累计 %
703	002917	金奥博	2 966.69	0.0301	94.5820	002743	富煌钢构	2 168.79	0.0294	95.3283
704	002187	广百股份	2 951.68	0.0299	94.6120	002801	微光股份	2 160.63	0.0293	95.3577
705	002521	齐峰新材	2 948.33	0.0299	94.6418	002089	*ST新海	2 134.32	0.0290	95.3866
706	002316	亚联发展	2 940.54	0.0298	94.6716	002210	*ST飞马	2 129.94	0.0289	95.4156
707	002753	永东股份	2 939.68	0.0298	94.7014	002337	赛象科技	2 127.59	0.0289	95.4444
708	002884	凌霄泵业	2 937.67	0.0298	94.7312	002929	润建股份	2 121.86	0.0288	95.4732
709	002148	北纬科技	2 919.39	0.0296	94.7608	002006	精功科技	2 121.05	0.0288	95.5020
710	002170	芭田股份	2 917.78	0.0296	94.7903	002160	常铝股份	2 115.51	0.0287	95.5308
711	002087	新野纺织	2 915.96	0.0295	94.8199	002015	协鑫能科	2 111.71	0.0287	95.5594
712	002813	路畅科技	2 908.80	0.0295	94.8494	002671	龙泉股份	2 111.53	0.0287	95.5881
713	002365	永安药业	2 905.57	0.0294	94.8788	002133	广宇集团	2 102.22	0.0285	95.6166
714	002172	澳洋健康	2 904.04	0.0294	94.9082	002666	德联集团	2 092.72	0.0284	95.6450
715	002622	融钰集团	2 881.20	0.0292	94.9374	002816	和科达	2 090.71	0.0284	95.6734
716	002811	亚泰国际	2 867.45	0.0291	94.9665	002289	*ST宇顺	2 089.82	0.0284	95.7018
717	002785	万里石	2 866.00	0.0290	94.9955	002959	小熊电器	2 082.00	0.0283	95.7301
718	002886	沃特股份	2 852.09	0.0289	95.0244	002930	宏川智慧	2 068.45	0.0281	95.7581
719	002740	爱迪尔	2 851.50	0.0289	95.0533	002255	海陆重工	2 063.95	0.0280	95.7862
720	002483	润邦股份	2 851.18	0.0289	95.0822	002551	尚荣医疗	2 063.21	0.0280	95.8142
721	002877	智能自控	2 849.46	0.0289	95.1111	002495	佳隆股份	2 056.13	0.0279	95.8421
722	002173	创新医疗	2 838.30	0.0288	95.1399	002490	山东墨龙	2 052.72	0.0279	95.8699
723	002533	金杯电工	2 837.20	0.0288	95.1686	002578	闽发铝业	2 052.35	0.0279	95.8978
724	002125	湘潭电化	2 836.68	0.0287	95.1974	002193	如意集团	2 050.91	0.0278	95.9257
725	002853	皮阿诺	2 836.54	0.0287	95.2261	002728	特一药业	2 046.69	0.0278	95.9534
726	002009	天奇股份	2 834.70	0.0287	95.2548	002955	鸿合科技	2 041.79	0.0277	95.9812
727	002630	华西能源	2 822.11	0.0286	95.2834	002691	冀凯股份	2 034.54	0.0276	96.0088
728	002591	恒大高新	2 809.58	0.0285	95.3119	002086	ST东海洋	2 013.77	0.0273	96.0361
729	002656	摩登大道	2 800.20	0.0284	95.3403	002377	国创高新	2 011.03	0.0273	96.0634
730	002086	ST东海洋	2 798.49	0.0284	95.3686	002380	科远智慧	2 004.08	0.0272	96.0906
731	002265	西仪股份	2 793.83	0.0283	95.3969	002354	天神娱乐	2 000.69	0.0272	96.1178
732	002795	永和智控	2 786.00	0.0282	95.4252	002306	ST云网	1 998.48	0.0271	96.1449
733	002350	北京科锐	2 761.17	0.0280	95.4532	002800	天顺股份	1 970.61	0.0268	96.1717
734	002716	ST金贵	2 756.57	0.0279	95.4811	002682	龙洲股份	1 967.29	0.0267	96.1984
735	002722	金轮股份	2 746.05	0.0278	95.5089	002947	恒铭达	1 967.28	0.0267	96.2251
736	002198	嘉应制药	2 745.63	0.0278	95.5367	002779	中坚科技	1 966.01	0.0267	96.2518
737	002686	亿利达	2 744.08	0.0278	95.5646	002501	*ST利源	1 963.69	0.0267	96.2784
738	002502	鼎龙文化	2 734.26	0.0277	95.5923	002196	方正电机	1 959.44	0.0266	96.3050
739	002486	嘉麟杰	2 720.64	0.0276	95.6198	002452	长高集团	1 959.13	0.0266	96.3316
740	002593	日上集团	2 720.31	0.0276	95.6474	002336	*ST人乐	1 955.44	0.0265	96.3582
741	002211	宏达新材	2 720.27	0.0276	95.6750	002357	富临运业	1 954.58	0.0265	96.3847
742	002442	龙星化工	2 716.80	0.0275	95.7025	002780	三夫户外	1 936.74	0.0263	96.4110
743	002457	青龙管业	2 716.79	0.0275	95.7300	002584	西陇科学	1 936.03	0.0263	96.4373
744	002799	环球印务	2 712.00	0.0275	95.7575	002836	新宏泽	1 934.40	0.0263	96.4635
745	002888	惠威科技	2 710.46	0.0275	95.7850	002295	精艺股份	1 928.89	0.0262	96.4897
746	002860	星帅尔	2 710.10	0.0275	95.8124	002719	麦趣尔	1 900.38	0.0258	96.5155
747	002835	同为股份	2 702.06	0.0274	95.8398	002469	三维工程	1 900.04	0.0258	96.5413
748	002574	明牌珠宝	2 698.08	0.0273	95.8672	002656	摩登大道	1 892.98	0.0257	96.5670
749	002823	凯中精密	2 696.95	0.0273	95.8945	002103	广博股份	1 890.38	0.0257	96.5927
750	002495	佳隆股份	2 694.60	0.0273	95.9218	002693	双成药业	1 879.92	0.0255	96.6182
751	002940	昂利康	2 692.80	0.0273	95.9491	002445	ST中南	1 871.78	0.0254	96.6436
752	002780	三夫户外	2 691.61	0.0273	95.9764	002829	星网宇达	1 869.10	0.0254	96.6690
753	002255	海陆重工	2 686.84	0.0272	96.0036	002758	华通医药	1 867.65	0.0254	96.6943
754	002827	高争民爆	2 685.48	0.0272	96.0308	002933	新兴装备	1 866.73	0.0253	96.7197
755	002103	广博股份	2 673.55	0.0271	96.0579	002620	瑞和股份	1 859.25	0.0252	96.7449
756	002354	天神娱乐	2 665.93	0.0270	96.0849	002069	獐子岛	1 845.82	0.0251	96.7700

(5)各股市价总值排名表(二〇一九年)

RANK BY STOCK MARKET VALUE, 2019

百万元人民币, RMB Mil.

名次 Rank	代码 Code	股票名称 Stock	市价总值 Market Value	占市场 % of Total	累计 %	代码 Code	股票名称 Stock	流通市值 Nego. Value	占市场 % of Total	累计 %
757	002788	鹭燕医药	2 663.67	0.0270	96.1119	002767	先锋电子	1 842.76	0.0250	96.7950
758	002012	凯恩股份	2 660.79	0.0270	96.1389	002319	乐通股份	1 827.54	0.0248	96.8198
759	002164	宁波东力	2 650.53	0.0269	96.1657	002880	卫光生物	1 819.01	0.0247	96.8445
760	002790	瑞尔特	2 650.11	0.0269	96.1926	002962	五方光电	1 817.42	0.0247	96.8692
761	002703	浙江世宝	2 635.15	0.0267	96.2193	002066	瑞泰科技	1 813.35	0.0246	96.8938
762	002931	锋龙股份	2 630.85	0.0267	96.2459	002897	意华股份	1 812.73	0.0246	96.9184
763	002770	科迪乳业	2 627.68	0.0266	96.2726	002879	长缆科技	1 812.03	0.0246	96.9430
764	002742	三圣股份	2 617.92	0.0265	96.2991	002593	日上集团	1 812.01	0.0246	96.9676
765	002730	电光科技	2 613.66	0.0265	96.3256	002113	ST天润	1 810.59	0.0246	96.9922
766	002774	快意电梯	2 611.31	0.0265	96.3521	002660	茂硕电源	1 801.44	0.0245	97.0166
767	002692	ST远程	2 606.87	0.0264	96.3785	002071	长城影视	1 799.73	0.0244	97.0411
768	002735	王子新材	2 604.30	0.0264	96.4049	002716	ST金贵	1 786.58	0.0243	97.0653
769	002870	香山股份	2 595.21	0.0263	96.4312	002748	世龙实业	1 773.60	0.0241	97.0894
770	002165	红宝丽	2 588.85	0.0262	96.4574	002282	博深股份	1 772.44	0.0241	97.1135
771	002808	恒久科技	2 583.17	0.0262	96.4836	002772	众兴菌业	1 767.42	0.0240	97.1375
772	002599	盛通股份	2 582.50	0.0262	96.5097	002687	乔治白	1 757.49	0.0239	97.1613
773	002908	德生科技	2 579.07	0.0261	96.5359	002652	扬子新材	1 748.30	0.0237	97.1851
774	002480	新筑股份	2 578.06	0.0261	96.5620	002494	华斯股份	1 728.82	0.0235	97.2085
775	002613	北玻股份	2 577.22	0.0261	96.5881	002591	恒大高新	1 727.40	0.0235	97.2320
776	002213	特尔佳	2 564.70	0.0260	96.6141	002021	*ST中捷	1 704.91	0.0231	97.2551
777	002133	广宇集团	2 562.42	0.0260	96.6401	002725	跃岭股份	1 704.05	0.0231	97.2783
778	002560	通达股份	2 556.61	0.0259	96.6660	002731	萃华珠宝	1 702.13	0.0231	97.3014
779	002374	丽鹏股份	2 553.31	0.0259	96.6919	002159	三特索道	1 693.47	0.0230	97.3243
780	002184	海得控制	2 551.50	0.0259	96.7177	002580	圣阳股份	1 685.72	0.0229	97.3472
781	002089	*ST新海	2 543.14	0.0258	96.7435	002259	*ST升达	1 685.22	0.0229	97.3701
782	002363	隆基机械	2 542.37	0.0258	96.7692	002598	山东章鼓	1 680.07	0.0228	97.3929
783	002772	众兴菌业	2 540.80	0.0257	96.7950	002852	道道全	1 679.85	0.0228	97.4157
784	002452	长高集团	2 530.53	0.0256	96.8206	002184	海得控制	1 666.83	0.0226	97.4384
785	002196	方正电机	2 502.83	0.0254	96.8460	002205	国统股份	1 666.78	0.0226	97.4610
786	002536	飞龙股份	2 498.55	0.0253	96.8713	002694	顾地科技	1 663.13	0.0226	97.4836
787	002231	奥维通信	2 497.60	0.0253	96.8966	002828	贝肯能源	1 658.99	0.0225	97.5061
788	002098	浔兴股份	2 495.26	0.0253	96.9219	002164	宁波东力	1 652.91	0.0224	97.5285
789	002682	龙洲股份	2 491.29	0.0252	96.9472	002723	金莱特	1 652.72	0.0224	97.5510
790	002725	跃岭股份	2 485.76	0.0252	96.9724	002961	瑞达期货	1 651.05	0.0224	97.5734
791	002765	蓝黛传动	2 470.00	0.0250	96.9974	002808	恒久科技	1 646.89	0.0224	97.5957
792	002160	常铝股份	2 466.30	0.0250	97.0224	002790	瑞尔特	1 636.44	0.0222	97.6179
793	002806	华锋股份	2 447.96	0.0248	97.0472	002136	安纳达	1 632.89	0.0222	97.6401
794	002227	奥特迅	2 444.22	0.0248	97.0719	002960	青鸟消防	1 620.60	0.0220	97.6621
795	002150	通润装备	2 438.58	0.0247	97.0967	002861	瀛通通讯	1 618.88	0.0220	97.6841
796	002248	华东数控	2 438.44	0.0247	97.1214	002576	通达动力	1 614.56	0.0219	97.7060
797	002943	宇晶股份	2 428.00	0.0246	97.1460	002884	凌霄泵业	1 606.91	0.0218	97.7278
798	002820	桂发祥	2 426.88	0.0246	97.1706	002599	盛通股份	1 604.82	0.0218	97.7496
799	002513	蓝丰生化	2 418.01	0.0245	97.1951	002360	同德化工	1 598.56	0.0217	97.7713
800	002247	聚力文化	2 416.47	0.0245	97.2196	002417	深南股份	1 594.72	0.0216	97.7930
801	002096	南岭民爆	2 413.37	0.0245	97.2440	002715	登云股份	1 580.90	0.0215	97.8144
802	002932	明德生物	2 411.05	0.0244	97.2684	002535	林州重机	1 576.97	0.0214	97.8358
803	002114	罗平锌电	2 409.29	0.0244	97.2929	002753	永东股份	1 569.46	0.0213	97.8571
804	002660	茂硕电源	2 405.85	0.0244	97.3172	002420	*ST毅昌	1 555.05	0.0211	97.8782
805	002492	恒基达鑫	2 385.45	0.0242	97.3414	002247	聚力文化	1 546.44	0.0210	97.8992
806	002864	盘龙药业	2 381.69	0.0241	97.3656	002566	益盛药业	1 545.58	0.0210	97.9202
807	002052	同洲电子	2 372.15	0.0240	97.3896	002763	汇洁股份	1 519.68	0.0206	97.9409
808	002771	真视通	2 365.18	0.0240	97.4136	002613	北玻股份	1 516.55	0.0206	97.9614
809	002323	ST百特	2 349.05	0.0238	97.4374	002908	德生科技	1 511.94	0.0205	97.9820
810	002606	大连电瓷	2 347.18	0.0238	97.4611	002529	海源复材	1 492.40	0.0203	98.0022

(5)各股市价总值排名表(二〇一九年)

RANK BY STOCK MARKET VALUE, 2019

百万元人民币, RMB Mil.

名次 Rank	代码 Code	股票名称 Stock	市价总值 Market Value	占市场 % of Total	累计 %	代码 Code	股票名称 Stock	流通市值 Nego. Value	占市场 % of Total	累计 %
811	002122	*ST天马	2 316.60	0.0235	97.4846	002845	同兴达	1 489.15	0.0202	98.0224
812	002620	瑞和股份	2 313.43	0.0234	97.5081	002359	*ST北讯	1 487.98	0.0202	98.0426
813	002134	天津普林	2 308.53	0.0234	97.5315	002842	翔鹭钨业	1 473.27	0.0200	98.0626
814	002336	*ST人乐	2 305.60	0.0234	97.5548	002272	川润股份	1 457.72	0.0198	98.0824
815	002278	神开股份	2 303.55	0.0233	97.5782	002937	兴瑞科技	1 453.33	0.0197	98.1022
816	002809	红墙股份	2 290.80	0.0232	97.6014	002571	德力股份	1 452.45	0.0197	98.1219
817	002789	建艺集团	2 284.56	0.0232	97.6245	002771	真视通	1 449.06	0.0197	98.1416
818	002359	*ST北讯	2 283.10	0.0231	97.6477	002823	凯中精密	1 449.04	0.0197	98.1612
819	002856	美芝股份	2 275.29	0.0231	97.6707	002770	科迪乳业	1 447.20	0.0196	98.1809
820	002615	哈尔斯	2 269.51	0.0230	97.6937	002175	*ST东网	1 447.20	0.0196	98.2005
821	002787	华源控股	2 267.36	0.0230	97.7167	002927	泰永长征	1 442.84	0.0196	98.2201
822	002333	*ST罗普	2 261.72	0.0229	97.7396	002835	同为股份	1 433.20	0.0195	98.2396
823	002289	*ST宇顺	2 261.65	0.0229	97.7625	002347	泰尔股份	1 428.66	0.0194	98.2590
824	002676	顺威股份	2 260.80	0.0229	97.7854	002877	智能自控	1 427.70	0.0194	98.2783
825	002494	华斯股份	2 259.39	0.0229	97.8083	002900	哈三联	1 425.95	0.0194	98.2977
826	002199	东晶电子	2 251.84	0.0228	97.8312	002806	华锋股份	1 418.77	0.0193	98.3170
827	002082	万邦德	2 249.10	0.0228	97.8540	002473	圣莱达	1 416.00	0.0192	98.3362
828	002828	贝肯能源	2 241.33	0.0227	97.8767	002560	通达股份	1 400.42	0.0190	98.3552
829	002871	伟隆股份	2 238.73	0.0227	97.8994	002144	宏达高科	1 395.64	0.0189	98.3741
830	002758	华通医药	2 238.03	0.0227	97.9220	002965	祥鑫科技	1 393.78	0.0189	98.3931
831	002767	先锋电子	2 227.50	0.0226	97.9446	002735	王子新材	1 386.19	0.0188	98.4119
832	002286	保龄宝	2 222.92	0.0225	97.9671	002789	建艺集团	1 378.27	0.0187	98.4306
833	002898	赛隆药业	2 220.80	0.0225	97.9896	002702	海欣食品	1 374.18	0.0187	98.4492
834	002535	林州重机	2 220.66	0.0225	98.0121	002207	ST准油	1 365.79	0.0185	98.4678
835	002566	益盛药业	2 207.45	0.0224	98.0345	002569	*ST步森	1 365.53	0.0185	98.4863
836	002718	友邦吊顶	2 200.44	0.0223	98.0568	002112	三变科技	1 359.81	0.0185	98.5048
837	002432	九安医疗	2 198.65	0.0223	98.0791	002826	易明医药	1 351.80	0.0184	98.5231
838	002802	洪汇新材	2 198.35	0.0223	98.1014	002809	红墙股份	1 350.05	0.0183	98.5415
839	002903	宇环数控	2 193.00	0.0222	98.1236	002957	科瑞技术	1 343.57	0.0182	98.5597
840	002026	山东威达	2 192.91	0.0222	98.1458	002504	弘高创意	1 326.56	0.0180	98.5777
841	002779	中坚科技	2 191.20	0.0222	98.1680	002711	*ST欧浦	1 325.12	0.0180	98.5957
842	002743	富煌钢构	2 186.12	0.0222	98.1902	002892	科力尔	1 313.14	0.0178	98.6135
843	002105	信隆健康	2 174.15	0.0220	98.2122	002813	路畅科技	1 308.95	0.0178	98.6313
844	002816	和科达	2 160.00	0.0219	98.2341	002760	凤形股份	1 307.62	0.0178	98.6491
845	002868	绿康生化	2 154.00	0.0218	98.2559	002847	盐津铺子	1 302.07	0.0177	98.6667
846	002687	乔治白	2 152.50	0.0218	98.2777	002963	豪尔赛	1 288.59	0.0175	98.6842
847	002671	龙泉股份	2 144.89	0.0217	98.2995	002765	蓝黛传动	1 284.32	0.0174	98.7017
848	002210	*ST飞马	2 132.22	0.0216	98.3211	002838	道恩股份	1 277.62	0.0173	98.7190
849	002848	高斯贝尔	2 131.16	0.0216	98.3427	002940	昂利康	1 270.10	0.0172	98.7362
850	002337	赛象科技	2 130.79	0.0216	98.3643	002633	申科股份	1 267.07	0.0172	98.7534
851	002006	精功科技	2 121.05	0.0215	98.3858	002553	南方轴承	1 265.19	0.0172	98.7706
852	002360	同德化工	2 110.25	0.0214	98.4071	002943	宇晶股份	1 258.79	0.0171	98.7877
853	002501	*ST利源	2 101.67	0.0213	98.4284	002615	哈尔斯	1 245.63	0.0169	98.8046
854	002863	今飞凯达	2 101.17	0.0213	98.4497	002968	新大正	1 235.30	0.0168	98.8214
855	002696	百洋股份	2 096.32	0.0212	98.4710	002864	盘龙药业	1 234.74	0.0168	98.8382
856	002702	海欣食品	2 072.08	0.0210	98.4920	002802	洪汇新材	1 227.90	0.0167	98.8548
857	002875	安奈儿	2 066.59	0.0209	98.5129	002787	华源控股	1 217.66	0.0165	98.8714
858	002469	三维工程	2 063.38	0.0209	98.5338	002817	黄山胶囊	1 210.37	0.0164	98.8878
859	002800	天顺股份	2 061.17	0.0209	98.5547	002881	美格智能	1 208.74	0.0164	98.9042
860	002193	如意集团	2 057.08	0.0208	98.5756	002778	高科石化	1 201.53	0.0163	98.9205
861	002490	山东墨龙	2 053.13	0.0208	98.5964	002886	沃特股份	1 190.62	0.0162	98.9367
862	002719	麦趣尔	2 044.40	0.0207	98.6171	002740	爱迪尔	1 188.24	0.0161	98.9528
863	002691	冀凯股份	2 040.00	0.0207	98.6378	002878	元隆雅图	1 186.60	0.0161	98.9689
864	002922	伊戈尔	2 027.27	0.0205	98.6583	002742	三圣股份	1 174.13	0.0159	98.9849

(5)各股市价总值排名表(二〇一九年)

RANK BY STOCK MARKET VALUE, 2019

百万元人民币, RMB Mil.

名次 Rank	代码 Code	股票名称 Stock	市价总值 Market Value	占市场 % of Total	累计 %	代码 Code	股票名称 Stock	流通市值 Nego. Value	占市场 % of Total	累计 %
865	002347	泰尔股份	2 016.06	0.0204	98.6787	002076	雪莱特	1 156.86	0.0157	99.0006
866	002306	ST云网	2 016.00	0.0204	98.6992	002805	丰元股份	1 144.71	0.0155	99.0161
867	002571	德力股份	2 002.87	0.0203	98.7195	002147	ST新光	1 138.43	0.0155	99.0316
868	002652	扬子新材	2 002.17	0.0203	98.7397	002604	*ST龙力	1 137.81	0.0154	99.0470
869	002824	和胜股份	1 994.06	0.0202	98.7599	002866	传艺科技	1 136.01	0.0154	99.0624
870	002731	萃华珠宝	1 985.21	0.0201	98.7801	002969	嘉美包装	1 135.54	0.0154	99.0778
871	002762	金发拉比	1 982.54	0.0201	98.8002	002885	京泉华	1 133.16	0.0154	99.0932
872	002873	新天药业	1 974.24	0.0200	98.8202	002872	*ST天圣	1 131.92	0.0154	99.1086
873	002893	华通热力	1 963.32	0.0199	98.8401	002848	高斯贝尔	1 127.44	0.0153	99.1239
874	002817	黄山胶囊	1 961.34	0.0199	98.8599	002860	星帅尔	1 113.88	0.0151	99.1390
875	002357	富临运业	1 956.17	0.0198	98.8798	002905	金逸影视	1 111.49	0.0151	99.1541
876	002826	易明医药	1 953.35	0.0198	98.8996	002718	友邦吊顶	1 111.43	0.0151	99.1692
877	002825	纳尔股份	1 941.39	0.0197	98.9192	002899	英派斯	1 109.12	0.0151	99.1842
878	002694	顾地科技	1 940.89	0.0197	98.9389	002895	川恒股份	1 102.34	0.0150	99.1992
879	002598	山东章鼓	1 940.64	0.0197	98.9586	002942	新农股份	1 101.80	0.0150	99.2142
880	002836	新宏泽	1 934.40	0.0196	98.9782	002890	弘宇股份	1 098.71	0.0149	99.2291
881	002295	精艺股份	1 932.25	0.0196	98.9977	002696	百洋股份	1 097.45	0.0149	99.2440
882	002909	集泰股份	1 932.00	0.0196	99.0173	002855	捷荣技术	1 096.69	0.0149	99.2589
883	002272	川润股份	1 931.60	0.0196	99.0369	002956	西麦食品	1 093.80	0.0148	99.2737
884	002076	雪莱特	1 929.20	0.0195	99.0564	002932	明德生物	1 086.02	0.0147	99.2885
885	002865	钧达股份	1 910.20	0.0194	99.0758	002290	*ST中科	1 080.21	0.0147	99.3031
886	002069	獐子岛	1 905.78	0.0193	99.0951	002209	达意隆	1 072.40	0.0146	99.3177
887	002445	ST中南	1 903.47	0.0193	99.1144	002946	新乳业	1 072.26	0.0146	99.3322
888	002858	力盛赛车	1 901.12	0.0193	99.1337	002949	华阳国际	1 063.95	0.0144	99.3467
889	002693	双成药业	1 887.30	0.0191	99.1528	002853	皮阿诺	1 059.64	0.0144	99.3611
890	002830	名雕股份	1 885.43	0.0191	99.1719	002762	金发拉比	1 059.54	0.0144	99.3755
891	002580	圣阳股份	1 885.30	0.0191	99.1910	002356	*ST赫美	1 056.53	0.0143	99.3898
892	002553	南方轴承	1 879.20	0.0190	99.2100	002923	润都股份	1 044.93	0.0142	99.4040
893	002849	威星智能	1 879.06	0.0190	99.2291	002873	新天药业	1 036.97	0.0141	99.4181
894	002778	高科石化	1 876.65	0.0190	99.2481	002863	今飞凯达	1 036.69	0.0141	99.4321
895	002417	深南股份	1 876.50	0.0190	99.2671	002843	泰嘉股份	1 033.20	0.0140	99.4462
896	002919	名臣健康	1 852.80	0.0188	99.2859	002907	华森制药	1 032.27	0.0140	99.4602
897	002319	乐通股份	1 828.00	0.0185	99.3044	002893	华通热力	1 027.97	0.0140	99.4741
898	002723	金莱特	1 826.41	0.0185	99.3229	002887	绿茵生态	1 025.81	0.0139	99.4881
899	002066	瑞泰科技	1 813.35	0.0184	99.3413	002072	*ST凯瑞	1 024.32	0.0139	99.5020
900	002071	长城影视	1 812.73	0.0184	99.3597	002950	奥美医疗	1 000.80	0.0136	99.5156
901	002910	庄园牧场	1 781.05	0.0180	99.3777	002323	ST百特	1 000.50	0.0136	99.5291
902	002862	实丰文化	1 776.80	0.0180	99.3957	002846	英联股份	995.13	0.0135	99.5426
903	002748	世龙实业	1 773.60	0.0180	99.4137	002667	鞍重股份	992.50	0.0135	99.5561
904	002144	宏达高科	1 765.86	0.0179	99.4316	002220	ST天宝	971.86	0.0132	99.5693
905	002896	中大力德	1 758.40	0.0178	99.4494	002889	东方嘉盛	968.75	0.0132	99.5825
906	002883	中设股份	1 725.08	0.0175	99.4669	002903	宇环数控	964.92	0.0131	99.5956
907	002843	泰嘉股份	1 722.00	0.0175	99.4843	002830	名雕股份	942.64	0.0128	99.6084
908	002805	丰元股份	1 718.28	0.0174	99.5018	002870	香山股份	940.81	0.0128	99.6211
909	002890	弘宇股份	1 712.09	0.0173	99.5191	002849	威星智能	939.29	0.0128	99.6339
910	002872	*ST天圣	1 707.66	0.0173	99.5364	002858	力盛赛车	930.50	0.0126	99.6465
911	002159	三特索道	1 706.99	0.0173	99.5537	002766	*ST索菱	926.36	0.0126	99.6591
912	002021	*ST中捷	1 705.78	0.0173	99.5710	002882	金龙羽	919.42	0.0125	99.6716
913	002259	*ST升达	1 685.22	0.0171	99.5881	002915	中欣氟材	907.71	0.0123	99.6839
914	002899	英派斯	1 677.60	0.0170	99.6051	002883	中设股份	899.65	0.0122	99.6961
915	002715	登云股份	1 674.40	0.0170	99.6220	002629	*ST仁智	895.48	0.0122	99.7083
916	002205	国统股份	1 666.78	0.0169	99.6389	002200	*ST云投	893.69	0.0121	99.7204
917	002136	安纳达	1 640.60	0.0166	99.6556	002917	金奥博	888.49	0.0121	99.7325
918	002576	通达动力	1 621.28	0.0164	99.6720	002921	联诚精密	886.33	0.0120	99.7445

(5)各股市价总值排名表(二○一九年)(续)

RANK BY STOCK MARKET VALUE, 2019 (Continued)

百万元人民币, RMB Mil.

名次 Rank	代码 Code	股票名称 Stock	市价总值 Market Value	占市场 % of Total	累计 %	代码 Code	股票名称 Stock	流通市值 Nego. Value	占市场 % of Total	累计 %
919	002667	鞍重股份	1 620.24	0.0164	99.6884	002972	科安达	882.92	0.0120	99.7565
920	002420	*ST毅昌	1 591.97	0.0161	99.7045	002499	*ST科林	882.56	0.0120	99.7685
921	002760	凤形股份	1 585.76	0.0161	99.7206	002909	集泰股份	872.79	0.0118	99.7803
922	002857	三晖电气	1 556.48	0.0158	99.7364	002953	日丰股份	861.26	0.0117	99.7920
923	002529	海源复材	1 492.40	0.0151	99.7515	002922	伊戈尔	856.81	0.0116	99.8036
924	002921	联诚精密	1 468.80	0.0149	99.7664	002188	*ST巴士	854.49	0.0116	99.8152
925	002175	*ST东网	1 447.25	0.0147	99.7811	002910	庄园牧场	848.65	0.0115	99.8268
926	002473	圣莱达	1 416.00	0.0143	99.7954	002825	纳尔股份	846.58	0.0115	99.8382
927	002112	三变科技	1 378.94	0.0140	99.8094	002824	和胜股份	844.75	0.0115	99.8497
928	002207	ST准油	1 375.27	0.0139	99.8233	002260	*ST德奥	835.38	0.0113	99.8611
929	002569	*ST步森	1 369.30	0.0139	99.8372	002898	赛隆药业	830.56	0.0113	99.8723
930	002209	达意隆	1 354.99	0.0137	99.8509	002931	锋龙股份	782.99	0.0106	99.8830
931	002711	*ST欧浦	1 330.65	0.0135	99.8644	002951	金时科技	778.50	0.0106	99.8935
932	002766	*ST索菱	1 324.31	0.0134	99.8778	002888	惠威科技	773.43	0.0105	99.9040
933	002633	申科股份	1 272.00	0.0129	99.8907	002896	中大力德	752.81	0.0102	99.9142
934	002200	*ST云投	1 250.26	0.0127	99.9034	002952	亚世光电	724.66	0.0098	99.9241
935	002290	*ST中科	1 211.13	0.0123	99.9157	002862	实丰文化	692.06	0.0094	99.9335
936	002604	*ST龙力	1 175.14	0.0119	99.9276	002868	绿康生化	690.36	0.0094	99.9429
937	002356	*ST赫美	1 161.17	0.0118	99.9393	002774	快意电梯	687.40	0.0093	99.9522
938	002220	ST天宝	1 126.73	0.0114	99.9508	002919	名臣健康	641.40	0.0087	99.9609
939	002629	*ST仁智	1 071.06	0.0109	99.9616	002865	钧达股份	602.02	0.0082	99.9691
940	002188	*ST巴士	1 046.52	0.0106	99.9722	002857	三晖电气	592.14	0.0080	99.9771
941	002072	*ST凯瑞	1 024.32	0.0104	99.9826	002856	美芝股份	568.93	0.0077	99.9848
942	002499	*ST科林	882.63	0.0089	99.9915	002871	伟隆股份	560.44	0.0076	99.9924
943	002260	*ST德奥	835.38	0.0085	100.0000	002875	安奈儿	557.24	0.0076	100.0000
	累计	Total	9 868 131.94	100.0000		累计	Total	7 366 129.44	100.0000	

4. 中小板市盈率

SME BOARD P/E RATIO

(1)上市股份平均市盈率(二〇〇九年至二〇一九年)

AVERAGE P/E RATIO, 2009—2019

年/月 Year/Month	平均市盈率 Average P/E Ratio	增长% Change%
2009	51.01	104.29
2010	56.93	11.61
2011	28.26	-50.36
2012	25.42	-10.05
2013	34.07	34.03
2014	41.06	20.52
2015	68.06	65.76
2016	50.35	-26.02
2017	42.41	-15.77
2018	22.59	-46.73
2019	28.47	26.03
2019 一月 Jan	22.82	1.02
二月 Feb	27.68	21.30
三月 Mar	30.11	8.78
四月 Apr	27.13	-9.90
五月 May	25.25	-6.93
六月 Jun	25.77	2.06
七月 Jul	26.09	1.24
八月 Aug	26.03	-0.23
九月 Sep	26.35	1.23
十月 Oct	26.64	1.10
十一月 Nov	26.27	-1.39
十二月 Dec	28.47	8.37

注:年底、月底数字。

Note: Year-end or Month-end figures。

(2)市盈率变化图(二〇〇九年至二〇一九年)

P/E RATIO CHANGING, 2009—2019

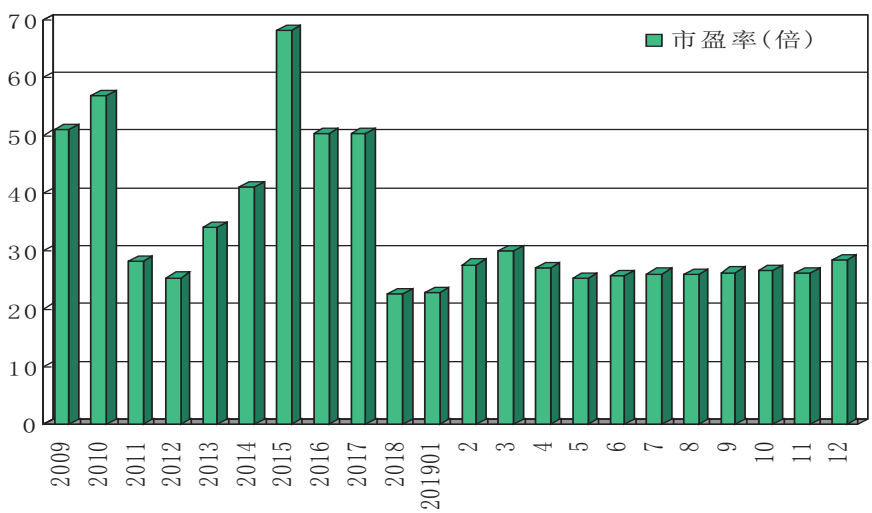

(五)创业板市场

CHINEXT MARKET

1. 创业板股价

CHINEXT STOCK PRICE

(1)股价变动分布(二〇一九年)

STOCK PERFORMANCE DISTRIBUTION, 2019

升跌% Up or Down	只数 Stocks	升跌% Up or Down	只数 Stocks	升跌% Up or Down	只数 Stocks	升跌% Up or Down	只数 Stocks
-80 ~ -70	1	50 ~ 60	54	170 ~ 180	4	330 ~ 340	2
-60 ~ -50	2	60 ~ 70	51	180 ~ 190	3	360 ~ 370	1
-50 ~ -40	7	70 ~ 80	25	190 ~ 200	2	370 ~ 380	3
-40 ~ -30	10	80 ~ 90	18	200 ~ 210	1	380 ~ 390	1
-30 ~ -20	24	90 ~ 100	17	210 ~ 220	3	400 ~ 410	3
-20 ~ -10	54	100 ~ 110	20	220 ~ 230	4	460 ~ 470	1
-10 ~ 0	80	110 ~ 120	10	230 ~ 240	1	470 ~ 480	1
0 ~ 10	82	120 ~ 130	9	240 ~ 250	2	480 ~ 490	1
10 ~ 20	96	130 ~ 140	5	250 ~ 260	2	500 ~ 510	1
20 ~ 30	78	140 ~ 150	8	260 ~ 270	1	570 ~ 580	1
30 ~ 40	50	150 ~ 160	4	270 ~ 280	1	1060 ~ 1070	1
40 ~ 50	43	160 ~ 170	2	300 ~ 310	1		

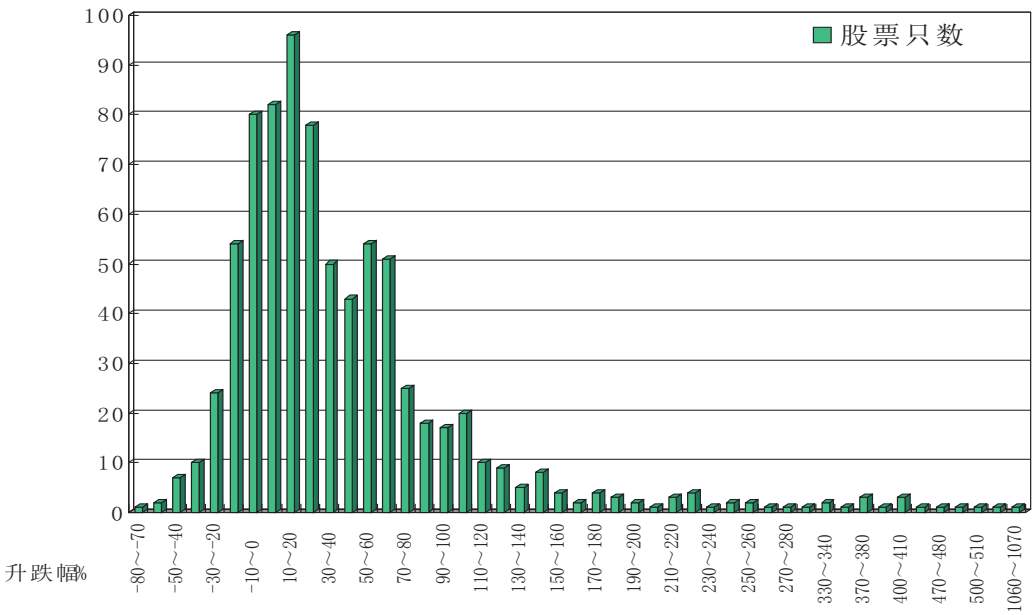

2019 年创业板股价变动分布

(2)各股升跌情况(二〇一九年)
PRICE CHANGE OF STOCKS, 2019

排名 Rank	代码 Code	股票名称 Stock	成交价格与成交日期(Price and Date) 开市 Open	日期 Date	最高 High	日期 Date	最低 Low	日期 Date	年收市 Close	日期 Date	比2018年收市价升跌幅% Change % vs. 2018 Close
1	300782	卓胜微	42.35	06/18/2019	478.88	12/17/2019	42.35	06/18/2019	410.37	12/31/2019	1065.9213
2	300759	康龙化成	9.19	01/28/2019	59.39	10/18/2019	9.19	01/28/2019	51.54	12/31/2019	574.8765
3	300803	指南针	7.50	11/18/2019	45.60	12/17/2019	7.50	11/18/2019	37.88	12/31/2019	506.0800
4	300552	万集科技	14.76	01/02/2019	90.99	12/11/2019	13.43	01/31/2019	84.40	12/31/2019	486.3559
5	300598	诚迈科技	21.91	01/02/2019	147.59	12/19/2019	18.42	01/31/2019	125.67	12/31/2019	477.7464
6	300775	三角防务	7.09	05/21/2019	56.34	09/10/2019	7.09	05/21/2019	33.37	12/31/2019	466.3545
7	300777	中简科技	7.27	05/16/2019	54.86	06/24/2019	7.27	05/16/2019	30.88	12/31/2019	409.5710
8	300785	值得买	34.10	07/15/2019	153.37	12/30/2019	34.10	07/15/2019	144.02	12/31/2019	406.7558
9	300526	中潜股份	11.30	01/02/2019	59.11	12/18/2019	10.55	01/29/2019	56.00	12/31/2019	400.4423
10	300799	左江科技	25.78	10/29/2019	156.50	11/22/2019	25.78	10/29/2019	105.16	12/31/2019	389.5717
11	300661	圣邦股份	68.02	01/02/2019	298.34	12/25/2019	65.55	01/02/2019	252.48	12/31/2019	379.9993
12	300223	北京君正	18.21	01/02/2019	95.68	12/16/2019	17.73	01/04/2019	87.15	12/31/2019	378.0499
13	300797	钢研纳克	5.40	11/01/2019	31.19	12/12/2019	5.40	11/01/2019	21.33	12/31/2019	374.0000
14	300792	壹网壹创	45.96	09/27/2019	199.96	11/06/2019	45.96	09/27/2019	176.67	12/31/2019	361.2794
15	300573	兴齐眼药	17.20	01/02/2019	97.00	08/28/2019	15.33	01/29/2019	73.36	12/31/2019	338.6088
16	300783	三只松鼠	17.62	07/12/2019	81.50	09/26/2019	17.62	07/12/2019	64.37	12/31/2019	338.4877
17	300220	金运激光	9.74	01/02/2019	45.36	09/05/2019	8.87	01/31/2019	39.08	12/31/2019	300.9440
18	300709	精研科技	26.38	01/02/2019	113.48	12/25/2019	24.00	01/31/2019	97.65	12/31/2019	270.8998
19	300793	佳禾智能	16.12	10/18/2019	73.50	11/14/2019	16.12	10/18/2019	48.45	12/31/2019	260.7595
20	300770	新媒股份	43.40	04/19/2019	134.00	12/30/2019	43.40	04/19/2019	130.00	12/31/2019	259.4139
21	300806	斯迪克	13.52	11/25/2019	56.03	12/12/2019	13.52	11/25/2019	40.08	12/31/2019	255.6344
22	300787	海能实业	36.08	08/15/2019	99.42	12/30/2019	36.08	08/15/2019	94.29	12/31/2019	245.0055
23	300788	中信出版	17.82	07/05/2019	55.27	11/05/2019	17.82	07/05/2019	51.00	12/31/2019	243.4343
24	300762	上海瀚讯	19.54	03/14/2019	98.99	04/08/2019	19.54	03/14/2019	53.90	12/31/2019	231.0811
25	300379	东方通	14.05	01/02/2019	60.80	12/17/2019	13.29	01/04/2019	46.25	12/31/2019	229.1815
26	300768	迪普科技	13.48	04/12/2019	47.59	09/17/2019	13.48	04/12/2019	36.47	12/31/2019	224.7551
27	300341	麦克奥迪	4.68	01/02/2019	20.26	12/09/2019	4.68	01/02/2019	15.09	12/31/2019	224.6246
28	300659	中孚信息	19.77	01/02/2019	71.00	12/17/2019	17.73	01/31/2019	63.97	12/31/2019	224.1515
29	300014	亿纬锂能	15.83	01/02/2019	57.34	12/16/2019	15.41	01/04/2019	50.16	12/31/2019	219.0840
30	300767	震安科技	23.03	03/29/2019	65.97	12/27/2019	23.03	03/29/2019	60.51	12/31/2019	215.3205
31	300397	天和防务	9.38	01/02/2019	30.56	12/26/2019	8.90	02/01/2019	29.51	12/31/2019	212.9374
32	300807	天迈科技	21.22	12/19/2019	54.58	12/31/2019	21.22	12/19/2019	54.58	12/31/2019	208.7104
33	300810	中科海讯	29.52	12/06/2019	101.11	12/23/2019	29.52	12/06/2019	73.00	12/31/2019	196.7480
34	300798	锦鸡股份	6.64	11/22/2019	22.50	12/18/2019	6.64	11/22/2019	16.19	12/31/2019	192.7667
35	300468	四方精创	12.08	01/02/2019	42.60	12/17/2019	10.88	01/31/2019	34.47	12/31/2019	188.8051
36	300033	同花顺	38.20	01/02/2019	134.56	04/09/2019	36.60	01/02/2019	109.11	12/31/2019	187.1387
37	300417	南华仪器	15.23	01/02/2019	60.00	10/15/2019	13.85	01/31/2019	42.15	12/31/2019	185.2052
38	300663	科蓝软件	13.89	01/02/2019	65.10	04/12/2019	13.33	01/04/2019	25.49	12/31/2019	176.2820
39	300346	南大光电	8.93	01/02/2019	18.88	12/27/2019	8.15	05/27/2019	16.39	12/31/2019	176.0533
40	300769	德方纳米	50.14	04/15/2019	123.80	04/25/2019	50.14	04/15/2019	113.89	12/31/2019	176.0251
41	300772	运达股份	7.82	04/26/2019	23.98	06/03/2019	7.82	04/26/2019	17.72	12/31/2019	171.7791
42	300492	山鼎设计	19.85	01/02/2019	67.99	11/27/2019	18.00	01/29/2019	50.63	12/31/2019	168.8935
43	300805	电声股份	12.24	11/21/2019	30.00	12/03/2019	12.24	11/21/2019	27.37	12/31/2019	168.3333
44	300776	帝尔激光	69.25	05/17/2019	159.80	09/30/2019	69.25	05/17/2019	148.73	12/31/2019	158.6515
45	300579	数字认证	22.99	01/02/2019	60.00	04/03/2019	20.77	06/10/2019	38.87	12/31/2019	157.7677
46	300088	长信科技	4.19	01/02/2019	11.59	12/18/2019	4.14	01/04/2019	10.27	12/31/2019	154.0894
47	300766	每日互动	15.70	03/25/2019	75.00	04/23/2019	15.70	03/25/2019	32.81	12/31/2019	150.8410
48	300551	古鳌科技	11.29	01/02/2019	28.28	11/06/2019	10.67	01/30/2019	28.07	12/31/2019	149.1408
49	300525	博思软件	23.89	01/02/2019	42.89	10/16/2019	18.33	05/31/2019	38.90	12/31/2019	147.4529
50	300789	唐源电气	42.70	08/28/2019	103.88	09/20/2019	42.70	08/28/2019	87.79	12/31/2019	146.7397
51	300601	康泰生物	36.05	01/02/2019	93.85	11/19/2019	27.85	01/15/2019	87.79	12/31/2019	146.4297
52	300118	东方日升	5.69	01/02/2019	14.35	10/10/2019	5.57	01/04/2019	13.85	12/31/2019	144.7899
53	300755	华致酒行	20.15	01/29/2019	52.41	09/24/2019	20.15	01/29/2019	22.66	12/31/2019	144.5212
54	300328	宜安科技	6.14	01/02/2019	17.70	08/20/2019	5.64	01/03/2019	14.74	12/31/2019	141.4544

(2)各股升跌情况(二〇一九年)(续)

PRICE CHANGE OF STOCKS, 2019 (Continued)

排名 Rank	代码 Code	股票名称 Stock	成交价格与成交日期(Price and Date) 开市 Open	日期 Date	最高 High	日期 Date	最低 Low	日期 Date	年收市 Close	日期 Date	比2018年收市价升跌幅% Change % vs. 2018 Close
55	300655	晶瑞股份	13.68	01/02/2019	36.10	12/18/2019	12.66	01/04/2019	32.19	12/31/2019	140.1158
56	300790	宇瞳光学	21.79	09/20/2019	54.20	11/14/2019	21.79	09/20/2019	43.00	12/31/2019	136.7841
57	300773	拉卡拉	39.94	04/25/2019	80.77	12/31/2019	39.94	04/25/2019	78.47	12/31/2019	135.7873
58	300303	聚飞光电	2.44	01/02/2019	7.00	12/19/2019	2.39	01/04/2019	5.61	12/31/2019	133.6882
59	300779	惠城环保	16.31	05/22/2019	57.24	07/01/2019	16.31	05/22/2019	31.46	12/31/2019	132.7474
60	300702	天宇股份	21.91	01/02/2019	56.95	12/09/2019	19.50	01/04/2019	50.12	12/31/2019	130.3607
61	300207	欣旺达	8.57	01/02/2019	21.26	12/26/2019	7.71	01/04/2019	19.52	12/31/2019	129.8076
62	300802	矩子科技	26.45	11/14/2019	77.50	11/28/2019	26.45	11/14/2019	50.40	12/31/2019	128.6751
63	300012	华测检测	6.60	01/02/2019	15.66	12/19/2019	5.96	01/04/2019	14.91	12/31/2019	128.3865
64	300638	广和通	27.81	01/02/2019	77.38	09/10/2019	25.12	01/04/2019	62.70	12/31/2019	128.3152
65	300347	泰格医药	43.24	01/02/2019	78.20	06/28/2019	36.64	01/10/2019	63.15	12/31/2019	122.4445
66	300345	红宇新材	3.51	01/02/2019	13.79	11/05/2019	3.21	01/31/2019	7.74	12/31/2019	122.4138
67	300352	北信源	3.29	01/02/2019	8.57	12/04/2019	3.27	01/02/2019	7.29	12/31/2019	121.9295
68	300808	久量股份	13.25	11/29/2019	37.50	12/12/2019	13.25	11/29/2019	24.42	12/31/2019	121.1957
69	300595	欧普康视	38.74	01/02/2019	61.80	04/02/2019	30.52	05/20/2019	47.33	12/31/2019	120.4705
70	300115	长盈精密	8.21	01/02/2019	20.38	12/18/2019	7.00	01/29/2019	17.79	12/31/2019	119.2424
71	300319	麦捷科技	5.80	01/02/2019	13.70	12/27/2019	5.40	01/04/2019	12.65	12/31/2019	118.8581
72	300357	我武生物	36.34	01/02/2019	60.75	11/20/2019	25.19	05/09/2019	44.15	12/31/2019	115.9472
73	300432	富临精工	5.79	01/02/2019	12.45	12/23/2019	4.99	01/29/2019	12.39	12/31/2019	115.1042
74	300322	硕贝德	9.55	01/02/2019	28.09	10/11/2019	9.55	01/02/2019	20.46	12/31/2019	114.9752
75	300735	光弘科技	16.18	01/02/2019	32.43	09/11/2019	15.06	01/04/2019	26.08	12/31/2019	114.9334
76	300433	蓝思科技	6.52	01/02/2019	15.30	12/18/2019	5.83	01/31/2019	13.82	12/31/2019	112.9141
77	300456	耐威科技	22.19	01/02/2019	34.30	03/13/2019	11.38	08/15/2019	24.62	12/31/2019	112.2419
78	300771	智莱科技	36.29	04/22/2019	70.74	05/17/2019	36.29	04/22/2019	63.73	12/31/2019	111.7696
79	300369	绿盟科技	8.66	01/02/2019	20.08	10/31/2019	8.35	01/29/2019	18.12	12/31/2019	110.2374
80	300643	万通智控	9.68	01/02/2019	28.35	12/19/2019	7.82	01/31/2019	22.20	12/31/2019	109.9985
81	300136	信维通信	21.88	01/02/2019	47.30	12/27/2019	18.89	01/04/2019	45.38	12/31/2019	109.9954
82	300657	弘信电子	29.10	01/02/2019	52.88	03/08/2019	19.42	05/24/2019	35.54	12/31/2019	108.7827
83	300761	立华股份	35.22	02/18/2019	99.17	03/12/2019	35.22	02/18/2019	59.40	12/31/2019	106.7026
84	300285	国瓷材料	16.70	01/02/2019	25.36	09/09/2019	14.73	04/16/2019	22.85	12/31/2019	106.4688
85	300537	广信材料	9.12	01/02/2019	22.75	10/14/2019	8.51	01/04/2019	18.86	12/31/2019	106.1602
86	300558	贝达药业	31.89	01/02/2019	75.69	11/20/2019	27.02	01/04/2019	65.70	12/31/2019	106.0460
87	300586	美联新材	10.37	01/02/2019	26.74	12/27/2019	10.00	01/04/2019	21.25	12/31/2019	105.3140
88	300502	新易盛	19.60	01/02/2019	45.58	12/27/2019	18.25	01/03/2019	40.14	12/31/2019	105.2886
89	300482	万孚生物	25.16	01/02/2019	55.00	10/11/2019	23.82	01/04/2019	51.77	12/31/2019	105.0978
90	300786	国林科技	31.22	07/23/2019	85.00	08/05/2019	31.22	07/23/2019	53.35	12/31/2019	105.0346
91	300496	中科创达	22.20	01/02/2019	51.51	12/19/2019	21.72	01/02/2019	45.14	12/31/2019	104.8806
92	300256	星星科技	2.99	01/02/2019	7.36	12/16/2019	2.74	01/31/2019	6.04	12/31/2019	103.3670
93	300632	光莆股份	14.60	01/02/2019	31.00	12/11/2019	13.15	01/03/2019	24.11	12/31/2019	103.2464
94	300475	聚隆科技	8.19	01/02/2019	20.33	09/10/2019	7.80	01/29/2019	11.04	12/31/2019	102.8563
95	300113	顺网科技	12.67	01/02/2019	28.58	12/19/2019	11.64	01/30/2019	25.69	12/31/2019	102.1243
96	300125	易世达	12.78	01/02/2019	27.18	03/08/2019	10.54	08/06/2019	17.01	12/31/2019	101.6996
97	300639	凯普生物	14.71	01/02/2019	29.75	11/20/2019	12.85	06/06/2019	24.44	12/31/2019	101.2828
98	300780	德恩精工	13.90	05/31/2019	37.86	06/24/2019	13.90	05/31/2019	23.23	12/31/2019	100.6045
99	300238	冠昊生物	9.57	01/02/2019	34.69	05/22/2019	8.76	01/31/2019	19.11	12/31/2019	100.3145
100	300781	因赛集团	19.84	06/06/2019	53.68	06/24/2019	19.84	06/06/2019	32.48	12/31/2019	98.8949
101	300234	开尔新材	5.71	01/02/2019	13.20	05/16/2019	5.41	01/31/2019	11.26	12/31/2019	98.5891
102	300795	米奥兰特	17.12	10/22/2019	40.06	10/31/2019	17.12	10/22/2019	28.28	12/31/2019	98.1780
103	300757	罗博特科	25.87	01/08/2019	79.68	02/20/2019	25.87	01/08/2019	32.56	12/31/2019	97.4709
104	300015	爱尔眼科	26.01	01/02/2019	47.75	11/19/2019	24.40	01/03/2019	39.56	12/31/2019	96.5873
105	300460	惠伦晶体	8.43	01/02/2019	18.59	12/27/2019	7.60	01/31/2019	16.43	12/31/2019	96.2963
106	300360	炬华科技	6.58	01/02/2019	14.66	12/23/2019	6.58	01/02/2019	12.65	12/31/2019	95.3703
107	300212	易华录	20.80	01/02/2019	37.08	11/08/2019	18.73	01/31/2019	33.44	12/31/2019	94.7668
108	300085	银之杰	7.96	01/02/2019	22.16	03/12/2019	7.12	01/30/2019	15.48	12/31/2019	94.7386

(2)各股升跌情况(二〇一九年)(续)

PRICE CHANGE OF STOCKS, 2019 (Continued)

排名 Rank	代码 Code	股票名称 Stock	成交价格与成交日期(Price and Date) 开市 Open	日期 Date	最高 High	日期 Date	最低 Low	日期 Date	年收市 Close	日期 Date	比2018年收市价升跌幅% Change % vs. 2018 Close
109	300119	瑞普生物	7.51	01/02/2019	25.92	05/15/2019	7.05	01/04/2019	14.45	12/31/2019	94.5122
110	300630	普利制药	44.08	01/02/2019	84.40	06/17/2019	40.25	01/04/2019	56.64	12/31/2019	93.3354
111	300348	长亮科技	16.51	01/02/2019	30.25	03/12/2019	12.05	08/06/2019	20.92	12/31/2019	92.3732
112	300464	星徽精密	7.95	01/02/2019	18.05	12/26/2019	6.40	01/31/2019	14.99	12/31/2019	92.1795
113	300576	容大感光	14.04	01/02/2019	30.49	12/27/2019	12.88	01/31/2019	26.59	12/31/2019	91.9488
114	300602	飞荣达	34.44	01/02/2019	54.50	11/20/2019	21.16	05/24/2019	42.40	12/31/2019	90.8462
115	300585	奥联电子	8.82	01/02/2019	29.87	09/02/2019	8.12	01/29/2019	16.86	12/31/2019	90.7240
116	300004	南风股份	3.62	01/02/2019	7.34	11/21/2019	3.11	01/31/2019	6.84	12/31/2019	90.5292
117	300548	博创科技	36.47	01/02/2019	76.10	12/23/2019	28.76	01/31/2019	69.53	12/31/2019	89.2813
118	300686	智动力	11.03	01/02/2019	22.60	08/21/2019	8.90	01/31/2019	20.81	12/31/2019	88.7902
119	300628	亿联网络	76.75	01/02/2019	119.35	07/03/2019	52.40	07/10/2019	72.41	12/31/2019	88.5631
120	300331	苏大维格	11.11	01/02/2019	28.71	09/05/2019	10.56	01/31/2019	20.81	12/31/2019	88.4565
121	300594	朗进科技	25.10	06/21/2019	48.99	07/02/2019	25.10	06/21/2019	35.67	12/31/2019	87.5394
122	300034	钢研高纳	8.62	01/02/2019	18.88	09/10/2019	8.62	01/02/2019	15.97	12/31/2019	87.3350
123	300566	激智科技	13.26	01/02/2019	28.75	11/05/2019	10.88	01/31/2019	24.60	12/31/2019	86.9621
124	300463	迈克生物	14.60	01/02/2019	31.76	11/20/2019	13.90	01/14/2019	26.97	12/31/2019	85.8712
125	300480	光力科技	9.14	01/02/2019	22.85	09/17/2019	8.31	01/04/2019	16.89	12/31/2019	85.7496
126	300042	朗科科技	13.14	01/02/2019	24.53	03/13/2019	12.21	04/24/2019	15.90	12/31/2019	85.6295
127	300162	雷曼光电	4.83	01/02/2019	9.75	12/31/2019	4.34	02/01/2019	9.00	12/31/2019	85.5670
128	300387	富邦股份	5.67	01/02/2019	11.90	06/03/2019	5.44	01/31/2019	10.30	12/31/2019	83.8678
129	300200	高盟新材	7.10	01/02/2019	13.25	12/26/2019	6.88	01/04/2019	12.55	12/31/2019	82.1358
130	300679	电连技术	27.57	01/02/2019	48.00	04/22/2019	24.56	06/18/2019	38.05	12/31/2019	82.0259
131	300127	银河磁体	10.75	01/02/2019	27.39	06/14/2019	10.55	01/04/2019	18.88	12/31/2019	80.9270
132	300613	富瀚微	91.00	01/02/2019	174.10	11/13/2019	81.55	05/08/2019	162.18	12/31/2019	80.4968
133	300079	数码科技	3.30	01/02/2019	9.20	04/02/2019	3.20	01/04/2019	5.92	12/31/2019	80.2658
134	300748	金力永磁	21.80	01/02/2019	75.89	08/30/2019	18.44	05/08/2019	38.96	12/31/2019	80.2417
135	300308	中际旭创	40.48	01/02/2019	64.39	03/08/2019	29.40	07/15/2019	52.15	12/31/2019	79.9688
136	300561	汇金科技	13.19	01/02/2019	25.75	05/28/2019	11.01	01/31/2019	15.53	12/31/2019	79.8526
137	300093	金刚玻璃	6.05	01/02/2019	13.65	09/11/2019	5.13	01/31/2019	10.98	12/31/2019	79.7054
138	300699	光威复材	35.75	01/02/2019	65.00	04/02/2019	30.80	06/13/2019	45.50	12/31/2019	79.5260
139	300672	国科微	36.32	01/02/2019	58.02	03/11/2019	26.53	08/06/2019	40.66	12/31/2019	78.7861
140	300572	安车检测	43.89	01/02/2019	86.50	04/04/2019	40.60	01/04/2019	48.08	12/31/2019	77.9470
141	300010	立思辰	7.26	01/02/2019	13.98	12/18/2019	6.19	01/30/2019	12.91	12/31/2019	77.8237
142	300035	中科电气	4.58	01/02/2019	8.30	12/25/2019	4.46	01/02/2019	7.87	12/31/2019	75.7324
143	300530	达志科技	30.65	01/02/2019	49.19	08/20/2019	27.00	08/26/2019	35.79	12/31/2019	75.6671
144	300569	天能重工	12.90	01/02/2019	23.80	03/20/2019	10.35	06/10/2019	14.92	12/31/2019	75.5180
145	300315	掌趣科技	3.56	01/02/2019	7.01	12/19/2019	2.99	02/01/2019	6.17	12/31/2019	74.7875
146	300529	健帆生物	41.98	01/02/2019	85.98	11/21/2019	38.82	01/31/2019	71.84	12/31/2019	74.7815
147	300416	苏试试验	18.50	01/02/2019	33.51	12/27/2019	16.41	01/31/2019	32.14	12/31/2019	74.6843
148	300527	中国应急	6.60	01/02/2019	18.58	04/04/2019	6.50	01/02/2019	10.94	12/31/2019	74.3593
149	300129	泰胜风能	2.87	01/02/2019	5.40	04/10/2019	2.84	01/02/2019	4.86	12/31/2019	73.2377
150	300202	聚龙股份	6.44	01/02/2019	17.15	10/30/2019	5.46	01/31/2019	11.15	12/31/2019	73.1366
151	300184	力源信息	7.64	01/02/2019	13.87	03/18/2019	5.61	05/08/2019	7.25	12/31/2019	73.1291
152	300796	贝斯美	17.10	11/15/2019	34.21	11/25/2019	17.10	11/15/2019	24.62	12/31/2019	72.7719
153	300446	乐凯新材	15.30	01/02/2019	30.93	04/02/2019	12.77	08/16/2019	17.40	12/31/2019	72.7530
154	300194	福安药业	3.23	01/02/2019	11.51	04/22/2019	2.87	01/31/2019	5.54	12/31/2019	72.5857
155	300489	中飞股份	11.68	01/02/2019	21.50	09/04/2019	11.06	01/31/2019	20.06	12/31/2019	71.7466
156	300226	上海钢联	45.53	01/02/2019	91.87	03/18/2019	42.51	01/04/2019	77.80	12/31/2019	70.9999
157	300445	康斯特	9.86	01/02/2019	18.47	12/23/2019	9.32	01/31/2019	16.45	12/31/2019	70.8199
158	300404	博济医药	11.57	01/02/2019	26.00	05/27/2019	10.37	01/31/2019	14.95	12/31/2019	70.6145
159	300142	沃森生物	18.82	01/02/2019	33.28	11/22/2019	17.69	01/04/2019	32.44	12/31/2019	70.0337
160	300271	华宇软件	14.87	01/02/2019	27.00	12/17/2019	13.35	01/15/2019	25.40	12/31/2019	69.7661
161	300623	捷捷微电	23.51	01/02/2019	39.66	03/13/2019	17.17	05/08/2019	26.32	12/31/2019	69.5678
162	300019	硅宝科技	5.96	01/02/2019	10.54	10/14/2019	5.91	01/04/2019	10.12	12/31/2019	69.5142

(2)各股升跌情况(二〇一九年)(续)

PRICE CHANGE OF STOCKS, 2019 (Continued)

排名 Rank	代码 Code	股票名称 Stock	成交价格与成交日期(Price and Date) 开市 Open	日期 Date	最高 High	日期 Date	最低 Low	日期 Date	年收市 Close	日期 Date	比2018年收市价升跌幅% Change % vs. 2018 Close
163	300481	濮阳惠成	10.74	01/02/2019	22.10	03/11/2019	10.46	01/02/2019	17.93	12/31/2019	69.3550
164	300462	华铭智能	15.45	01/02/2019	32.90	09/12/2019	13.10	01/31/2019	25.81	12/31/2019	69.3446
165	300758	七彩化学	26.51	02/22/2019	62.19	03/07/2019	26.51	02/22/2019	37.00	12/31/2019	69.3025
166	300083	劲胜智能	2.37	01/02/2019	4.67	03/13/2019	2.28	01/04/2019	3.99	12/31/2019	69.0678
167	300306	远方信息	7.31	01/02/2019	16.76	10/17/2019	6.54	01/29/2019	12.12	12/31/2019	69.0377
168	300465	高伟达	6.09	01/02/2019	12.17	10/30/2019	5.44	01/31/2019	10.09	12/31/2019	68.7907
169	300235	方直科技	8.27	01/02/2019	15.88	11/13/2019	7.54	01/31/2019	13.72	12/31/2019	68.3436
170	300622	博士眼镜	16.62	01/02/2019	27.91	09/19/2019	13.01	06/18/2019	19.44	12/31/2019	68.3166
171	300760	迈瑞医疗	106.45	01/02/2019	200.25	11/13/2019	97.78	01/08/2019	181.90	12/31/2019	67.6798
172	300236	上海新阳	25.36	01/02/2019	48.18	03/26/2019	21.35	11/27/2019	27.67	12/31/2019	67.5076
173	300211	亿通科技	4.84	01/02/2019	8.99	10/08/2019	4.50	02/01/2019	8.01	12/31/2019	67.4997
174	300311	任子行	5.85	01/02/2019	12.04	12/18/2019	5.40	01/31/2019	9.69	12/31/2019	67.4432
175	300471	厚普股份	5.47	01/02/2019	18.98	04/22/2019	5.19	01/31/2019	9.10	12/31/2019	67.2794
176	300069	金利华电	9.64	01/02/2019	18.00	05/13/2019	9.32	01/03/2019	15.92	12/31/2019	67.0514
177	300406	九强生物	9.89	01/02/2019	19.65	09/16/2019	9.36	01/02/2019	16.26	12/31/2019	66.9295
178	300007	汉威科技	9.89	01/02/2019	19.39	10/29/2019	8.75	01/31/2019	16.36	12/31/2019	66.9023
179	300636	同和药业	17.75	01/02/2019	29.74	12/31/2019	16.71	01/31/2019	29.68	12/31/2019	66.7550
180	300541	先进数通	13.70	01/02/2019	26.49	11/11/2019	12.63	01/04/2019	22.69	12/31/2019	66.5983
181	300438	鹏辉能源	16.19	01/02/2019	29.96	12/26/2019	14.20	08/09/2019	26.80	12/31/2019	66.4658
182	300725	药石科技	53.30	01/02/2019	111.00	03/19/2019	47.00	07/22/2019	68.33	12/31/2019	65.3907
183	300302	同有科技	7.52	01/02/2019	14.28	12/19/2019	7.00	01/31/2019	12.24	12/31/2019	64.7376
184	300567	精测电子	50.66	01/02/2019	90.35	04/02/2019	34.56	11/12/2019	54.84	12/31/2019	64.2154
185	300275	梅安森	7.56	01/02/2019	14.64	04/11/2019	7.00	01/31/2019	12.38	12/31/2019	64.1910
186	300415	伊之密	6.08	01/02/2019	10.50	12/24/2019	5.60	01/31/2019	9.81	12/31/2019	64.1644
187	300134	大富科技	9.47	01/02/2019	21.85	09/10/2019	8.68	01/04/2019	15.42	12/31/2019	64.0426
188	300564	筑博设计	27.23	11/08/2019	56.00	11/18/2019	27.23	11/08/2019	37.22	12/31/2019	64.0370
189	300151	昌红科技	5.29	01/02/2019	10.00	08/27/2019	4.95	01/31/2019	8.56	12/31/2019	64.0239
190	300685	艾德生物	41.40	01/02/2019	79.30	11/22/2019	36.71	01/15/2019	66.82	12/31/2019	63.9185
191	300173	智慧松德	4.57	01/02/2019	7.75	12/31/2019	3.96	08/15/2019	7.38	12/31/2019	62.9139
192	300474	景嘉微	36.11	01/02/2019	72.00	12/10/2019	32.81	01/04/2019	58.58	12/31/2019	62.7166
193	300363	博腾股份	8.91	01/02/2019	17.07	09/25/2019	7.45	06/10/2019	14.31	12/31/2019	62.5321
194	300559	佳发教育	34.55	01/02/2019	51.37	04/02/2019	19.05	08/06/2019	29.30	12/31/2019	62.2252
195	300458	全志科技	20.09	01/02/2019	36.17	12/20/2019	18.25	01/31/2019	31.99	12/31/2019	62.2124
196	300516	久之洋	27.65	01/02/2019	41.99	04/08/2019	22.57	06/18/2019	29.69	12/31/2019	62.1558
197	300455	康拓红外	6.50	01/02/2019	11.60	12/19/2019	5.91	01/31/2019	10.07	12/31/2019	62.1476
198	300224	正海磁材	5.89	01/02/2019	11.30	06/12/2019	5.52	01/30/2019	9.54	12/31/2019	61.9694
199	300290	荣科科技	5.81	01/02/2019	13.40	06/03/2019	5.21	08/15/2019	6.36	12/31/2019	61.7684
200	300472	新元科技	13.68	01/02/2019	27.03	03/25/2019	11.84	08/08/2019	13.66	12/31/2019	61.4268
201	300542	新晨科技	13.86	01/02/2019	24.48	04/02/2019	11.97	05/09/2019	14.80	12/31/2019	60.8855
202	300731	科创新源	26.40	01/02/2019	34.70	03/12/2019	17.84	07/22/2019	30.00	12/31/2019	60.6376
203	300394	天孚通信	24.43	01/02/2019	41.30	09/06/2019	23.05	01/04/2019	38.26	12/31/2019	60.6148
204	300326	凯利泰	8.30	01/02/2019	17.89	10/21/2019	7.49	01/03/2019	13.55	12/31/2019	60.5976
205	300413	芒果超媒	36.88	01/02/2019	50.85	03/19/2019	25.35	10/15/2019	34.96	12/31/2019	60.5696
206	300494	盛天网络	10.10	01/02/2019	18.95	12/19/2019	8.81	01/31/2019	15.87	12/31/2019	60.5525
207	300114	中航电测	7.12	01/02/2019	13.74	09/10/2019	7.06	01/02/2019	11.38	12/31/2019	60.5356
208	300192	科斯伍德	8.71	01/02/2019	17.45	11/11/2019	7.59	01/29/2019	14.02	12/31/2019	60.4119
209	300003	乐普医疗	20.68	01/02/2019	38.30	11/20/2019	18.03	01/14/2019	33.08	12/31/2019	60.1082
210	300763	锦浪科技	31.97	03/19/2019	74.77	03/28/2019	31.97	03/19/2019	41.53	12/31/2019	60.0088
211	300383	光环新网	12.67	01/02/2019	22.12	09/10/2019	12.67	01/02/2019	20.07	12/31/2019	58.6072
212	300006	莱美药业	3.62	01/02/2019	9.14	04/11/2019	3.53	01/31/2019	5.65	12/31/2019	58.4652
213	300811	铂科新材	31.46	12/30/2019	41.54	12/31/2019	31.46	12/30/2019	41.54	12/31/2019	58.4287
214	300259	新天科技	2.82	01/02/2019	4.73	12/26/2019	2.61	01/04/2019	4.36	12/31/2019	58.3980
215	300327	中颖电子	18.25	01/02/2019	31.03	09/03/2019	17.60	01/04/2019	25.76	12/31/2019	58.3373
216	300316	晶盛机电	10.03	01/02/2019	16.63	12/26/2019	9.03	01/23/2019	15.72	12/31/2019	58.1514

(2)各股升跌情况(二〇一九年)(续)

PRICE CHANGE OF STOCKS, 2019 (Continued)

排名 Rank	代码 Code	股票名称 Stock	成交价格与成交日期(Price and Date) 开市 Open	日期 Date	最高 High	日期 Date	最低 Low	日期 Date	年收市 Close	日期 Date	比2018年收市价升跌幅% Change % vs. 2018 Close
217	300618	寒锐钴业	74.15	01/02/2019	106.58	04/04/2019	41.31	07/25/2019	82.39	12/31/2019	58.0796
218	300778	新城市	32.80	05/10/2019	57.63	05/16/2019	32.80	05/10/2019	43.11	12/31/2019	57.7387
219	300399	京天利	8.76	01/02/2019	17.77	06/12/2019	7.84	01/31/2019	13.78	12/31/2019	57.6839
220	300386	飞天诚信	10.17	01/02/2019	16.94	10/30/2019	10.01	01/04/2019	15.79	12/31/2019	57.1372
221	300669	沪宁股份	18.18	01/02/2019	29.12	12/26/2019	17.07	01/31/2019	28.35	12/31/2019	56.9589
222	300701	森霸传感	31.10	01/02/2019	41.56	03/13/2019	21.62	08/12/2019	32.33	12/31/2019	56.9325
223	300450	先导智能	29.28	01/02/2019	47.50	12/25/2019	25.95	01/04/2019	44.94	12/31/2019	56.8895
224	300607	拓斯达	30.78	01/02/2019	50.41	12/27/2019	29.60	01/31/2019	47.80	12/31/2019	56.7545
225	300333	兆日科技	6.83	01/02/2019	14.34	06/13/2019	6.75	01/04/2019	10.56	12/31/2019	56.6363
226	300587	天铁股份	17.34	01/02/2019	30.48	02/25/2019	10.90	08/09/2019	15.86	12/31/2019	56.6333
227	300059	东方财富	12.10	01/02/2019	22.88	03/06/2019	11.80	01/02/2019	15.77	12/31/2019	56.5594
228	300251	光线传媒	7.68	01/02/2019	12.40	12/19/2019	6.51	06/06/2019	11.80	12/31/2019	56.4253
229	300593	新雷能	16.43	01/02/2019	26.88	06/14/2019	13.54	07/22/2019	18.16	12/31/2019	56.3301
230	300054	鼎龙股份	6.77	01/02/2019	11.28	09/09/2019	5.91	01/04/2019	9.90	12/31/2019	55.8155
231	300130	新国都	11.32	01/02/2019	20.38	09/10/2019	10.76	01/04/2019	17.63	12/31/2019	55.7420
232	300043	星辉娱乐	3.32	01/02/2019	7.62	03/13/2019	3.18	01/04/2019	5.13	12/31/2019	55.4130
233	300277	海联讯	6.15	01/02/2019	11.81	12/09/2019	5.45	02/01/2019	9.47	12/31/2019	55.3404
234	300738	奥飞数据	40.49	01/02/2019	57.00	04/04/2019	23.00	05/23/2019	34.76	12/31/2019	54.9254
235	300041	回天新材	6.66	01/02/2019	11.56	11/20/2019	6.07	01/31/2019	10.14	12/31/2019	54.6849
236	300112	万讯自控	6.29	01/02/2019	11.89	12/24/2019	6.12	01/02/2019	9.48	12/31/2019	54.6807
237	300486	东杰智能	13.31	01/02/2019	21.30	12/31/2019	12.01	08/15/2019	20.55	12/31/2019	54.5097
238	300371	汇中股份	12.59	01/02/2019	17.12	04/19/2019	9.68	06/06/2019	13.46	12/31/2019	54.3991
239	300395	菲利华	14.40	01/02/2019	23.90	10/17/2019	14.15	01/02/2019	21.90	12/31/2019	54.2694
240	300653	正海生物	47.05	01/02/2019	89.98	11/22/2019	43.50	01/08/2019	70.50	12/31/2019	54.0517
241	300562	乐心医疗	9.87	01/02/2019	19.20	10/31/2019	9.43	01/04/2019	15.14	12/31/2019	53.9760
242	300052	中青宝	10.35	01/02/2019	17.75	12/25/2019	8.20	01/31/2019	15.50	12/31/2019	53.7785
243	300338	开元股份	7.00	01/02/2019	13.78	05/16/2019	6.47	01/29/2019	10.60	12/31/2019	53.5526
244	300378	鼎捷软件	9.85	01/02/2019	26.04	04/10/2019	9.70	01/04/2019	14.92	12/31/2019	53.4602
245	300124	汇川技术	20.20	01/02/2019	30.89	12/30/2019	19.59	01/04/2019	30.64	12/31/2019	53.4114
246	300099	精准信息	4.10	01/02/2019	12.67	04/10/2019	4.06	01/02/2019	6.19	12/31/2019	53.4011
247	300179	四方达	3.99	01/02/2019	6.34	12/25/2019	3.72	01/31/2019	6.00	12/31/2019	53.0190
248	300053	欧比特	8.09	01/02/2019	14.34	12/19/2019	7.95	01/30/2019	12.42	12/31/2019	52.4748
249	300536	农尚环境	8.56	01/02/2019	28.24	04/10/2019	6.76	12/03/2019	7.44	12/31/2019	52.3010
250	300037	新宙邦	23.90	01/02/2019	39.43	12/25/2019	20.40	06/20/2019	36.34	12/31/2019	52.1821
251	300214	日科化学	5.50	01/02/2019	10.35	10/23/2019	5.32	01/04/2019	8.30	12/31/2019	52.1261
252	300198	纳川股份	2.83	01/02/2019	5.61	04/24/2019	2.40	02/01/2019	4.32	12/31/2019	52.1127
253	300339	润和软件	9.18	01/02/2019	18.60	09/09/2019	8.42	01/29/2019	13.87	12/31/2019	52.0833
254	300354	东华测试	8.15	01/02/2019	16.06	08/06/2019	8.03	01/04/2019	12.35	12/31/2019	51.9371
255	300507	苏奥传感	17.05	01/02/2019	25.80	04/02/2019	8.35	08/06/2019	14.31	12/31/2019	51.8597
256	300538	同益股份	21.46	01/02/2019	40.07	03/07/2019	15.60	06/20/2019	17.68	12/31/2019	51.5652
257	300414	中光防雷	15.40	01/02/2019	30.33	04/01/2019	10.02	05/30/2019	12.13	12/31/2019	51.5197
258	300384	三联虹普	11.86	01/02/2019	25.66	09/10/2019	11.60	01/04/2019	17.90	12/31/2019	51.5048
259	300013	新宁物流	9.14	01/02/2019	18.90	04/11/2019	7.10	11/14/2019	9.20	12/31/2019	51.1880
260	300615	欣天科技	17.35	01/02/2019	41.38	06/13/2019	15.83	05/07/2019	20.14	12/31/2019	50.8260
261	300570	太辰光	18.50	01/02/2019	36.56	09/09/2019	17.31	01/04/2019	27.23	12/31/2019	50.7363
262	300229	拓尔思	8.65	01/02/2019	14.90	04/24/2019	8.07	01/31/2019	12.90	12/31/2019	50.1945
263	300578	会畅通讯	16.83	01/02/2019	32.84	09/10/2019	14.00	01/31/2019	25.51	12/31/2019	50.1942
264	300800	力合科技	60.77	11/06/2019	97.05	11/11/2019	60.77	11/06/2019	75.99	12/31/2019	50.0592
265	300123	亚光科技	9.22	01/02/2019	19.50	05/14/2019	6.44	11/29/2019	7.59	12/31/2019	49.9228
266	300487	蓝晓科技	24.63	01/02/2019	39.11	03/01/2019	24.11	01/02/2019	36.50	12/31/2019	48.8023
267	300608	思特奇	17.30	01/02/2019	31.85	04/02/2019	14.75	08/06/2019	17.06	12/31/2019	48.7326
268	300604	长川科技	30.60	01/02/2019	44.44	03/13/2019	15.49	08/06/2019	23.82	12/31/2019	48.3969
269	300393	中来股份	15.10	01/02/2019	26.60	03/14/2019	10.54	06/28/2019	14.49	12/31/2019	48.1568
270	300233	金城医药	13.64	01/02/2019	22.63	09/09/2019	13.40	01/11/2019	19.85	12/31/2019	47.4243

(2)各股升跌情况(二〇一九年)(续)

PRICE CHANGE OF STOCKS, 2019 (Continued)

排名 Rank	代码 Code	股票名称 Stock	成交价格与成交日期(Price and Date) 开市 Open	日期 Date	最高 High	日期 Date	最低 Low	日期 Date	年收市 Close	日期 Date	比2018年收市价升跌幅% Change % vs. 2018 Close
271	300353	东土科技	8.82	01/02/2019	17.86	09/09/2019	7.81	01/31/2019	12.82	12/31/2019	47.2929
272	300726	宏达电子	18.13	01/02/2019	31.78	09/09/2019	15.34	01/31/2019	26.32	12/31/2019	47.1325
273	300191	潜能恒信	14.72	01/02/2019	36.49	07/25/2019	13.95	01/31/2019	21.63	12/31/2019	47.0988
274	300590	移为通信	24.94	01/02/2019	46.49	03/15/2019	23.31	01/04/2019	36.18	12/31/2019	47.0706
275	300046	台基股份	11.07	01/02/2019	21.65	07/03/2019	10.76	01/04/2019	16.00	12/31/2019	46.7159
276	300076	GQY视讯	4.05	01/02/2019	7.37	04/23/2019	3.86	01/31/2019	5.84	12/31/2019	46.5714
277	300189	神农科技	2.46	01/02/2019	5.81	06/17/2019	2.41	01/29/2019	3.61	12/31/2019	46.1538
278	300244	迪安诊断	15.50	01/02/2019	27.44	09/26/2019	14.11	01/29/2019	22.13	12/31/2019	46.0493
279	300175	朗源股份	4.20	01/02/2019	9.10	03/11/2019	3.86	01/31/2019	6.05	12/31/2019	46.0217
280	300765	新诺威	29.36	03/22/2019	56.75	03/29/2019	29.36	03/22/2019	35.70	12/31/2019	45.8929
281	300718	长盛轴承	14.49	01/02/2019	22.00	12/13/2019	14.42	01/04/2019	20.73	12/31/2019	45.6124
282	300144	宋城演艺	21.35	01/02/2019	31.38	12/26/2019	18.58	01/04/2019	30.91	12/31/2019	45.5789
283	300147	香雪制药	6.21	01/02/2019	10.10	12/23/2019	5.93	08/15/2019	8.86	12/31/2019	45.0152
284	300368	汇金股份	5.63	01/02/2019	11.66	10/10/2019	5.51	01/04/2019	8.22	12/31/2019	44.9735
285	300396	迪瑞医疗	11.95	01/02/2019	20.36	04/11/2019	11.85	01/02/2019	16.93	12/31/2019	44.8709
286	300441	鲍斯股份	6.75	01/02/2019	10.32	12/23/2019	6.49	01/04/2019	9.74	12/31/2019	44.7141
287	300298	三诺生物	10.60	01/02/2019	15.43	11/19/2019	9.85	01/31/2019	14.99	12/31/2019	44.4563
288	300750	宁德时代	74.25	01/02/2019	110.50	12/30/2019	64.00	06/11/2019	106.40	12/31/2019	44.4524
289	300723	一品红	26.73	01/02/2019	49.80	04/19/2019	25.04	01/04/2019	38.36	12/31/2019	44.3775
290	300809	华辰装备	22.52	12/04/2019	34.39	12/09/2019	22.52	12/04/2019	27.08	12/31/2019	44.2728
291	300493	润欣科技	9.14	01/02/2019	14.00	05/29/2019	6.19	08/06/2019	8.72	12/31/2019	44.2205
292	300241	瑞丰光电	4.62	01/02/2019	8.96	08/16/2019	4.09	01/31/2019	6.65	12/31/2019	44.1797
293	300116	坚瑞沃能	1.35	01/02/2019	2.67	03/08/2019	1.28	01/31/2019	1.96	12/31/2019	44.1176
294	300533	冰川网络	31.62	01/02/2019	48.94	09/24/2019	27.56	01/31/2019	44.83	12/31/2019	43.4596
295	300440	运达科技	5.77	01/02/2019	9.86	04/11/2019	5.61	01/04/2019	8.07	12/31/2019	43.3275
296	300161	华中数控	9.99	01/02/2019	17.37	09/09/2019	9.89	01/02/2019	14.06	12/31/2019	42.7897
297	300469	信息发展	18.95	01/02/2019	30.11	03/08/2019	13.10	07/22/2019	16.06	12/31/2019	42.2229
298	300227	光韵达	9.29	01/02/2019	17.42	03/08/2019	8.90	01/31/2019	13.43	12/31/2019	41.9153
299	300246	宝莱特	10.96	01/02/2019	18.10	10/22/2019	10.81	01/04/2019	15.48	12/31/2019	41.8064
300	300690	双一科技	18.00	01/02/2019	29.00	03/21/2019	14.88	01/31/2019	25.27	12/31/2019	41.5889
301	300476	胜宏科技	11.57	01/02/2019	18.11	12/19/2019	10.12	06/06/2019	16.31	12/31/2019	41.5290
302	300366	创意信息	7.25	01/02/2019	13.39	06/04/2019	6.22	01/31/2019	10.34	12/31/2019	41.2568
303	300174	元力股份	11.32	01/02/2019	34.49	04/18/2019	9.67	01/29/2019	15.90	12/31/2019	41.1873
304	300451	创业慧康	19.16	01/02/2019	28.00	04/03/2019	13.86	07/23/2019	17.94	12/31/2019	40.7990
305	300190	维尔利	4.95	01/02/2019	10.29	07/04/2019	4.67	01/30/2019	6.87	12/31/2019	40.7494
306	300286	安科瑞	8.48	01/02/2019	12.97	03/13/2019	8.25	01/31/2019	11.56	12/31/2019	40.1644
307	300066	三川智慧	3.32	01/02/2019	6.50	05/23/2019	3.29	01/03/2019	4.63	12/31/2019	40.1035
308	300330	华虹计通	6.98	01/02/2019	13.07	05/31/2019	6.30	01/31/2019	9.73	12/31/2019	39.1989
309	300682	朗新科技	16.36	01/02/2019	28.30	04/19/2019	15.74	02/01/2019	22.63	12/31/2019	39.0057
310	300697	电工合金	11.03	01/02/2019	17.38	07/12/2019	9.93	01/31/2019	15.05	12/31/2019	38.9960
311	300356	光一科技	5.79	01/02/2019	12.87	03/13/2019	5.28	01/30/2019	8.02	12/31/2019	38.7543
312	300390	天华超净	7.35	01/02/2019	12.50	03/20/2019	4.81	08/15/2019	6.27	12/31/2019	38.6407
313	300030	阳普医疗	5.12	01/02/2019	7.65	12/24/2019	4.58	01/31/2019	7.13	12/31/2019	38.4466
314	300385	雪浪环境	14.15	01/02/2019	26.72	07/04/2019	11.07	11/29/2019	12.11	12/31/2019	37.7664
315	300609	汇纳科技	27.24	01/02/2019	51.00	04/08/2019	27.00	01/28/2019	37.06	12/31/2019	37.5917
316	300543	朗科智能	16.72	01/02/2019	27.73	08/20/2019	14.62	01/31/2019	23.19	12/31/2019	37.4796
317	300739	明阳电路	20.97	01/02/2019	28.55	04/17/2019	14.78	05/27/2019	19.06	12/31/2019	37.4213
318	300436	广生堂	24.49	01/02/2019	43.88	09/10/2019	21.44	01/29/2019	33.31	12/31/2019	37.3608
319	300263	隆华科技	3.99	01/02/2019	6.79	03/27/2019	3.82	01/04/2019	5.47	12/31/2019	37.1890
320	300239	东宝生物	3.70	01/02/2019	6.67	10/23/2019	3.57	01/31/2019	5.04	12/31/2019	37.1429
321	300568	星源材质	22.41	01/02/2019	34.23	04/17/2019	21.35	01/04/2019	30.21	12/31/2019	37.0035
322	300405	科隆股份	7.50	01/02/2019	20.38	05/15/2019	6.33	11/25/2019	6.87	12/31/2019	36.9819
323	300342	天银机电	7.09	01/02/2019	14.93	05/17/2019	6.73	01/31/2019	9.52	12/31/2019	36.5109
324	300684	中石科技	30.66	01/02/2019	47.30	02/26/2019	15.62	07/22/2019	25.95	12/31/2019	35.7369

(2)各股升跌情况(二○一九年)(续)

PRICE CHANGE OF STOCKS, 2019 (Continued)

排名 Rank	代码 Code	股票名称 Stock	成交价格与成交日期(Price and Date) 开市 Open	日期 Date	最高 High	日期 Date	最低 Low	日期 Date	年收市 Close	日期 Date	比2018年收市价升跌幅% Change % vs. 2018 Close
325	300291	华录百纳	4.50	01/02/2019	7.83	03/29/2019	4.20	01/30/2019	6.04	12/31/2019	35.7303
326	300205	天喻信息	8.13	01/02/2019	15.96	06/27/2019	7.96	01/31/2019	10.96	12/31/2019	35.5498
327	300329	海伦钢琴	7.09	01/02/2019	10.34	03/26/2019	6.81	08/06/2019	9.53	12/31/2019	35.2972
328	300005	探路者	3.29	01/02/2019	5.25	03/27/2019	3.12	01/31/2019	4.42	12/31/2019	35.1682
329	300680	隆盛科技	17.06	01/02/2019	24.32	06/28/2019	15.03	01/31/2019	22.80	12/31/2019	34.6481
330	300196	长海股份	8.68	01/02/2019	11.66	12/30/2019	8.20	01/04/2019	11.58	12/31/2019	34.0079
331	300281	金明精机	4.55	01/02/2019	8.43	02/21/2019	4.47	01/02/2019	6.02	12/31/2019	34.0015
332	300267	尔康制药	3.88	01/02/2019	8.78	04/23/2019	3.21	01/29/2019	5.16	12/31/2019	33.9305
333	300724	捷佳伟创	28.48	01/02/2019	43.40	02/25/2019	25.46	05/20/2019	37.89	12/31/2019	33.8936
334	300658	延江股份	11.31	01/02/2019	16.55	04/04/2019	10.69	01/31/2019	14.94	12/31/2019	33.7578
335	300255	常山药业	4.12	01/02/2019	9.17	04/08/2019	3.99	01/04/2019	5.44	12/31/2019	33.5823
336	300408	三环集团	17.00	01/02/2019	24.05	03/19/2019	14.52	01/04/2019	22.28	12/31/2019	33.3931
337	300691	联合光电	21.63	01/02/2019	37.27	03/07/2019	16.25	06/28/2019	18.36	12/31/2019	33.3400
338	300260	新莱应材	8.98	01/02/2019	15.74	03/28/2019	8.63	01/29/2019	11.77	12/31/2019	33.0623
339	300503	昊志机电	8.99	01/02/2019	11.89	12/31/2019	7.50	07/22/2019	11.77	12/31/2019	32.8995
340	300640	德艺文创	9.53	01/02/2019	15.50	05/15/2019	6.82	08/26/2019	8.30	12/31/2019	32.4881
341	300110	华仁药业	3.18	01/02/2019	8.72	04/10/2019	2.91	01/31/2019	4.22	12/31/2019	32.3646
342	300292	吴通控股	3.85	01/02/2019	9.26	05/16/2019	3.40	02/01/2019	5.05	12/31/2019	32.1990
343	300370	安控科技	2.68	01/02/2019	6.97	03/13/2019	2.28	02/01/2019	3.49	12/31/2019	32.1970
344	300209	天泽信息	10.91	01/02/2019	15.99	03/08/2019	10.41	01/04/2019	14.27	12/31/2019	32.1060
345	300188	美亚柏科	13.03	01/02/2019	22.12	04/04/2019	12.53	01/03/2019	17.10	12/31/2019	31.9838
346	300152	科融环境	2.67	01/02/2019	5.95	05/27/2019	1.65	01/31/2019	3.44	12/31/2019	31.8008
347	300218	安利股份	6.08	01/02/2019	9.28	09/24/2019	6.01	01/04/2019	7.94	12/31/2019	31.6348
348	300138	晨光生物	5.79	01/02/2019	9.62	04/23/2019	5.35	01/03/2019	7.48	12/31/2019	31.3020
349	300231	银信科技	6.55	01/02/2019	9.35	03/07/2019	6.16	01/31/2019	8.35	12/31/2019	31.1415
350	300498	温氏股份	26.15	01/02/2019	45.55	03/13/2019	25.96	01/03/2019	33.60	12/31/2019	31.0039
351	300058	蓝色光标	4.35	01/02/2019	6.88	09/12/2019	3.77	01/31/2019	5.65	12/31/2019	30.9733
352	300225	金力泰	4.53	01/02/2019	7.81	04/18/2019	4.45	01/04/2019	5.88	12/31/2019	30.6667
353	300177	中海达	10.04	01/02/2019	16.30	04/04/2019	7.11	08/15/2019	8.88	12/31/2019	30.4238
354	300473	德尔股份	33.53	01/02/2019	45.41	12/25/2019	25.98	08/15/2019	43.45	12/31/2019	30.3603
355	300689	澄天伟业	31.69	01/02/2019	49.00	09/16/2019	27.61	05/06/2019	40.91	12/31/2019	30.3388
356	300418	昆仑万维	12.92	01/02/2019	17.89	12/25/2019	11.48	02/01/2019	16.75	12/31/2019	30.2488
357	300020	银江股份	6.50	01/02/2019	10.67	03/12/2019	6.22	01/30/2019	8.40	12/31/2019	30.0954
358	300510	金冠股份	9.09	01/02/2019	13.37	04/25/2019	4.81	07/22/2019	7.00	12/31/2019	29.7067
359	300122	智飞生物	38.74	01/02/2019	53.29	09/09/2019	33.96	01/31/2019	49.66	12/31/2019	29.6654
360	300016	北陆药业	7.00	01/02/2019	11.95	03/15/2019	6.06	01/29/2019	8.99	12/31/2019	29.6552
361	300304	云意电气	3.41	01/02/2019	5.34	03/07/2019	3.26	08/15/2019	4.40	12/31/2019	29.6346
362	300737	科顺股份	8.78	01/02/2019	12.46	04/08/2019	7.66	01/31/2019	11.32	12/31/2019	29.6188
363	300021	大禹节水	4.20	01/02/2019	9.05	04/24/2019	3.97	01/04/2019	5.30	12/31/2019	29.5698
364	300095	华伍股份	4.59	01/02/2019	7.72	06/03/2019	4.56	01/02/2019	5.94	12/31/2019	29.4118
365	300715	凯伦股份	18.60	01/02/2019	27.29	03/07/2019	17.40	01/04/2019	20.81	12/31/2019	29.3460
366	300193	佳士科技	7.17	01/02/2019	9.48	09/25/2019	6.50	01/31/2019	9.06	12/31/2019	29.3384
367	300443	金雷股份	11.05	01/02/2019	19.99	03/20/2019	10.00	01/02/2019	13.99	12/31/2019	29.2814
368	300671	富满电子	17.18	01/02/2019	33.00	05/30/2019	13.90	01/31/2019	22.15	12/31/2019	29.2299
369	300032	金龙机电	2.91	01/02/2019	4.28	03/07/2019	2.57	01/31/2019	3.73	12/31/2019	29.0657
370	300747	锐科激光	137.25	01/02/2019	190.66	03/20/2019	81.66	08/15/2019	117.80	12/31/2019	28.9128
371	300168	万达信息	12.07	01/02/2019	19.90	11/08/2019	8.53	08/06/2019	15.43	12/31/2019	28.9031
372	300270	中威电子	6.47	01/02/2019	12.65	09/16/2019	6.27	01/29/2019	8.22	12/31/2019	28.8401
373	300428	四通新材	11.50	01/02/2019	15.35	09/16/2019	9.36	01/31/2019	14.06	12/31/2019	28.8024
374	300427	红相股份	11.06	01/02/2019	19.98	05/30/2019	9.88	01/31/2019	14.08	12/31/2019	28.7163
375	300423	鲁亿通	17.65	01/02/2019	32.84	03/11/2019	11.79	12/02/2019	13.24	12/31/2019	28.6647
376	300106	西部牧业	5.28	01/02/2019	9.45	06/04/2019	5.06	01/31/2019	6.78	12/31/2019	28.4091
377	300029	天龙光电	4.65	01/02/2019	9.89	05/23/2019	4.22	01/31/2019	5.94	12/31/2019	28.2937
378	300545	联得装备	20.69	01/02/2019	39.67	03/07/2019	17.71	01/04/2019	26.45	12/31/2019	28.2454

(2)各股升跌情况(二〇一九年)(续)

PRICE CHANGE OF STOCKS, 2019 (Continued)

排名 Rank	代码 Code	股票名称 Stock	成交价格与成交日期(Price and Date) 开市 Open	日期 Date	最高 High	日期 Date	最低 Low	日期 Date	年收市 Close	日期 Date	比2018年收市价升跌幅% Change % vs. 2018 Close
379	300605	恒锋信息	15.00	01/02/2019	25.25	06/17/2019	11.34	07/15/2019	12.76	12/31/2019	28.0051
380	300454	深信服	90.00	01/02/2019	132.47	10/23/2019	77.48	01/29/2019	114.39	12/31/2019	27.8829
381	300380	安硕信息	15.70	01/02/2019	30.66	03/22/2019	14.98	01/31/2019	19.72	12/31/2019	27.8226
382	300592	华凯创意	9.08	01/02/2019	14.86	11/13/2019	8.31	01/31/2019	11.53	12/31/2019	27.6855
383	300581	晨曦航空	12.02	01/02/2019	27.38	09/11/2019	12.01	01/02/2019	15.41	12/31/2019	27.6830
384	300215	电科院	5.33	01/02/2019	8.00	03/12/2019	5.24	01/02/2019	6.63	12/31/2019	27.5633
385	300155	安居宝	4.22	01/02/2019	6.38	04/22/2019	4.15	01/31/2019	5.38	12/31/2019	27.4281
386	300321	同大股份	12.56	01/02/2019	19.00	10/24/2019	11.92	01/31/2019	16.05	12/31/2019	27.3820
387	300627	华测导航	16.84	01/02/2019	26.84	04/04/2019	15.69	01/29/2019	21.68	12/31/2019	27.0990
388	300158	振东制药	3.81	01/02/2019	6.89	09/05/2019	3.59	01/31/2019	4.84	12/31/2019	27.0341
389	300650	太龙照明	13.80	01/02/2019	21.98	09/17/2019	12.69	01/31/2019	16.92	12/31/2019	26.7257
390	300557	理工光科	22.25	01/02/2019	33.25	03/12/2019	21.69	01/31/2019	28.05	12/31/2019	26.5364
391	300710	万隆光电	23.03	01/02/2019	44.00	03/07/2019	18.51	01/31/2019	29.13	12/31/2019	26.4941
392	300039	上海凯宝	4.06	01/02/2019	5.89	04/10/2019	3.77	01/31/2019	5.01	12/31/2019	26.1908
393	300183	东软载波	11.86	01/02/2019	19.78	03/12/2019	11.31	01/04/2019	14.64	12/31/2019	26.0228
394	300483	沃施股份	31.85	01/02/2019	43.37	08/30/2019	28.33	01/31/2019	38.80	12/31/2019	25.8923
395	300206	理邦仪器	5.84	01/02/2019	9.61	04/22/2019	5.59	01/04/2019	7.22	12/31/2019	25.8300
396	300603	立昂技术	23.83	01/02/2019	34.25	06/21/2019	15.26	07/22/2019	17.59	12/31/2019	25.7149
397	300497	富祥股份	18.15	01/02/2019	26.60	04/17/2019	13.18	06/10/2019	18.87	12/31/2019	25.6667
398	300208	青岛中程	5.80	01/02/2019	9.50	04/19/2019	5.16	01/31/2019	7.18	12/31/2019	25.5963
399	300166	东方国信	10.36	01/02/2019	17.32	03/12/2019	9.98	01/04/2019	13.00	12/31/2019	25.5829
400	300254	仟源医药	6.50	01/02/2019	10.94	04/24/2019	6.01	01/31/2019	8.11	12/31/2019	25.4794
401	300232	洲明科技	9.44	01/02/2019	15.55	04/02/2019	7.47	08/09/2019	9.91	12/31/2019	25.4474
402	300708	聚灿光电	10.88	01/02/2019	20.80	07/25/2019	8.30	01/31/2019	13.46	12/31/2019	25.3916
403	300571	平治信息	43.98	01/02/2019	65.28	03/15/2019	37.67	01/30/2019	54.88	12/31/2019	25.3616
404	300703	创源文化	14.75	01/02/2019	18.60	05/14/2019	9.00	06/06/2019	12.02	12/31/2019	25.3429
405	300448	浩云科技	10.44	01/02/2019	16.15	04/18/2019	5.53	08/06/2019	7.60	12/31/2019	24.8665
406	300103	达刚控股	7.54	01/02/2019	14.15	04/19/2019	7.34	01/29/2019	9.32	12/31/2019	24.1012
407	300268	佳沃股份	11.17	01/02/2019	18.40	04/25/2019	10.69	01/04/2019	13.91	12/31/2019	23.9750
408	300056	三维丝	5.42	01/02/2019	7.68	04/29/2019	4.59	01/31/2019	6.65	12/31/2019	23.8361
409	300801	泰和科技	36.50	11/28/2019	50.88	12/02/2019	36.45	12/30/2019	37.67	12/31/2019	23.8330
410	300078	思创医惠	9.95	01/02/2019	14.41	10/28/2019	8.09	01/30/2019	12.28	12/31/2019	23.8072
411	300616	尚品宅配	60.70	01/02/2019	100.45	04/02/2019	54.90	01/04/2019	74.52	12/31/2019	23.5707
412	300499	高澜股份	14.49	01/02/2019	17.80	04/10/2019	9.70	07/08/2019	11.88	12/31/2019	23.5229
413	300520	科大国创	14.90	01/02/2019	23.83	03/12/2019	14.35	01/04/2019	18.47	12/31/2019	23.3599
414	300045	华力创通	7.53	01/02/2019	12.60	03/13/2019	7.31	01/02/2019	9.32	12/31/2019	23.2151
415	300165	天瑞仪器	3.92	01/02/2019	8.00	04/12/2019	3.84	01/31/2019	4.75	12/31/2019	22.6248
416	300091	金通灵	3.40	01/02/2019	7.82	04/17/2019	3.15	11/13/2019	4.12	12/31/2019	22.5012
417	300279	和晶科技	4.92	01/02/2019	8.67	03/08/2019	3.81	01/31/2019	6.00	12/31/2019	22.4490
418	300470	中密控股	22.05	01/02/2019	32.89	04/10/2019	20.59	01/04/2019	27.02	12/31/2019	22.3096
419	300479	神思电子	12.99	01/02/2019	20.84	03/06/2019	11.91	01/31/2019	15.87	12/31/2019	22.3037
420	300154	瑞凌股份	4.87	01/02/2019	7.25	08/22/2019	4.74	01/04/2019	5.66	12/31/2019	22.0833
421	300457	赢合科技	27.80	01/02/2019	34.20	12/31/2019	22.05	05/30/2019	33.95	12/31/2019	22.0458
422	300017	网宿科技	7.85	01/02/2019	17.65	03/11/2019	7.31	01/31/2019	9.53	12/31/2019	21.9946
423	300248	新开普	6.73	01/02/2019	11.13	04/02/2019	6.13	01/31/2019	8.21	12/31/2019	21.5277
424	300381	溢多利	8.03	01/02/2019	11.67	10/18/2019	7.71	01/04/2019	9.91	12/31/2019	21.0742
425	300373	扬杰科技	14.44	01/02/2019	22.61	03/12/2019	12.88	07/15/2019	17.20	12/31/2019	20.9278
426	300080	易成新能	4.79	01/10/2019	8.50	01/22/2019	4.79	01/10/2019	5.26	12/31/2019	20.9195
427	300521	爱司凯	8.81	01/02/2019	13.66	04/03/2019	8.02	01/31/2019	10.58	12/31/2019	20.8727
428	300549	优德精密	11.42	01/02/2019	17.85	04/03/2019	11.03	01/31/2019	13.55	12/31/2019	20.8056
429	300449	汉邦高科	15.43	01/02/2019	24.62	03/21/2019	7.62	08/15/2019	10.30	12/31/2019	20.7956
430	300092	科新机电	6.09	01/02/2019	9.00	04/08/2019	5.83	01/29/2019	7.29	12/31/2019	20.4641
431	300344	太空智造	7.10	01/02/2019	8.84	03/13/2019	3.76	08/15/2019	6.02	12/31/2019	20.4357
432	300253	卫宁健康	12.46	01/02/2019	17.56	11/05/2019	9.64	01/29/2019	14.98	12/31/2019	20.3959

(2)各股升跌情况(二〇一九年)(续)

PRICE CHANGE OF STOCKS, 2019 (Continued)

排名 Rank	代码 Code	股票名称 Stock	成交价格与成交日期(Price and Date) 开市 Open	日期 Date	最高 High	日期 Date	最低 Low	日期 Date	年收市 Close	日期 Date	比2018年收市价升跌幅% Change % vs. 2018 Close
433	300388	国祯环保	8.84	01/02/2019	11.57	04/18/2019	8.07	01/30/2019	10.53	12/31/2019	20.3953
434	300023	宝德股份	6.14	01/02/2019	10.98	06/27/2019	5.00	02/01/2019	7.30	12/31/2019	20.2636
435	300131	英唐智控	4.28	01/02/2019	7.18	03/25/2019	4.08	01/03/2019	5.13	12/31/2019	20.0334
436	300662	科锐国际	26.20	01/02/2019	41.80	04/02/2019	25.41	01/04/2019	31.79	12/31/2019	19.9809
437	300442	普丽盛	12.67	01/02/2019	17.47	10/14/2019	11.30	01/31/2019	15.19	12/31/2019	19.8895
438	300402	宝色股份	7.74	01/02/2019	11.80	07/17/2019	7.35	01/04/2019	9.21	12/31/2019	19.8463
439	300109	新开源	13.72	01/02/2019	22.52	03/22/2019	12.22	01/31/2019	16.37	12/31/2019	19.7590
440	300065	海兰信	10.26	01/02/2019	18.98	04/01/2019	10.14	01/02/2019	12.19	12/31/2019	19.5714
441	300126	锐奇股份	5.00	01/02/2019	7.59	04/10/2019	4.20	01/31/2019	5.95	12/31/2019	19.4779
442	300180	华峰超纤	11.13	01/02/2019	17.61	04/24/2019	8.45	11/07/2019	8.84	12/31/2019	19.2119
443	300582	英飞特	10.01	01/02/2019	17.85	02/28/2019	9.40	01/04/2019	11.87	12/31/2019	19.0607
444	300596	利安隆	29.98	01/02/2019	41.00	04/08/2019	25.30	01/24/2019	36.71	12/31/2019	19.0002
445	300660	江苏雷利	19.37	01/02/2019	27.32	03/07/2019	14.01	08/12/2019	16.03	12/31/2019	18.9864
446	300274	阳光电源	8.88	01/02/2019	14.20	04/22/2019	8.33	01/04/2019	10.53	12/31/2019	18.7941
447	300751	迈为股份	120.50	01/02/2019	206.09	02/25/2019	108.18	06/17/2019	141.45	12/31/2019	18.7406
448	300057	万顺新材	6.17	01/02/2019	8.79	02/21/2019	4.69	08/15/2019	6.04	12/31/2019	18.4153
449	300419	浩丰科技	5.21	01/02/2019	8.89	04/02/2019	4.32	02/01/2019	6.14	12/31/2019	18.3044
450	300293	蓝英装备	6.86	01/02/2019	11.68	09/26/2019	6.75	01/04/2019	8.01	12/31/2019	18.0857
451	300575	中旗股份	42.65	01/02/2019	71.40	04/08/2019	22.70	09/02/2019	27.65	12/31/2019	17.9360
452	300213	佳讯飞鸿	5.68	01/02/2019	10.22	03/13/2019	5.63	01/02/2019	6.54	12/31/2019	17.8244
453	300139	晓程科技	7.43	01/02/2019	16.60	04/04/2019	6.17	01/31/2019	8.69	12/31/2019	17.7507
454	300518	盛讯达	23.25	01/02/2019	33.50	04/01/2019	18.22	01/31/2019	27.28	12/31/2019	17.6846
455	300584	海辰药业	23.62	01/02/2019	37.85	08/16/2019	21.50	01/31/2019	28.16	12/31/2019	17.6602
456	300096	易联众	8.27	01/02/2019	15.15	04/02/2019	7.57	08/15/2019	9.71	12/31/2019	17.5545
457	300105	龙源技术	3.74	01/02/2019	6.60	06/27/2019	3.74	01/02/2019	4.39	12/31/2019	17.3797
458	300624	万兴科技	54.06	01/02/2019	83.35	10/16/2019	41.82	01/31/2019	63.10	12/31/2019	17.3212
459	300169	天晟新材	4.91	01/02/2019	9.29	05/30/2019	4.33	02/13/2019	5.69	12/31/2019	17.3196
460	300625	三雄极光	14.07	01/02/2019	17.86	03/08/2019	12.72	08/15/2019	16.32	12/31/2019	17.0112
461	300589	江龙船艇	11.13	01/02/2019	16.88	04/02/2019	10.52	01/29/2019	12.84	12/31/2019	16.9807
462	300508	维宏股份	24.60	01/02/2019	41.00	05/31/2019	19.65	01/31/2019	28.72	12/31/2019	16.9381
463	300580	贝斯特	13.09	01/02/2019	21.72	04/17/2019	12.60	01/04/2019	15.02	12/31/2019	16.7960
464	300617	安靠智电	21.10	01/02/2019	31.80	03/13/2019	20.32	11/28/2019	24.93	12/31/2019	16.7717
465	300606	金太阳	18.37	01/02/2019	23.69	12/10/2019	15.12	01/29/2019	21.04	12/31/2019	16.7553
466	300687	赛意信息	20.10	01/02/2019	33.00	04/04/2019	13.02	08/15/2019	15.50	12/31/2019	16.6769
467	300140	中环装备	9.30	01/02/2019	12.79	07/01/2019	7.76	01/29/2019	10.72	12/31/2019	16.5217
468	300540	深冷股份	12.17	01/02/2019	29.11	04/23/2019	10.26	01/31/2019	14.18	12/31/2019	16.5160
469	300111	向日葵	2.03	01/02/2019	3.42	03/12/2019	1.97	01/04/2019	2.34	12/31/2019	16.4179
469	300555	路通视信	8.11	01/02/2019	14.95	02/26/2019	7.51	01/31/2019	9.36	12/31/2019	16.4179
471	300294	博雅生物	27.17	01/02/2019	37.62	08/19/2019	24.40	06/06/2019	31.23	12/31/2019	16.3812
472	300719	安达维尔	10.32	01/02/2019	15.35	09/06/2019	9.26	01/31/2019	11.72	12/31/2019	16.0583
473	300074	华平股份	3.85	01/02/2019	5.81	04/18/2019	3.26	01/29/2019	4.44	12/31/2019	15.9269
474	300018	中元股份	4.57	01/02/2019	8.25	06/27/2019	4.44	01/04/2019	5.18	12/31/2019	15.8837
475	300026	红日药业	3.06	01/02/2019	3.88	04/11/2019	2.92	01/31/2019	3.51	12/31/2019	15.7649
476	300047	天源迪科	11.13	01/02/2019	18.22	04/04/2019	7.25	11/25/2019	7.96	12/31/2019	15.2239
477	300509	新美星	12.20	01/02/2019	19.22	04/09/2019	6.95	08/06/2019	9.20	12/31/2019	15.1729
478	300398	飞凯材料	15.80	01/02/2019	20.55	03/11/2019	12.00	05/24/2019	14.95	12/31/2019	15.0485
479	300511	雪榕生物	5.96	01/02/2019	10.44	05/17/2019	5.85	11/18/2019	6.77	12/31/2019	14.9345
480	300424	航新科技	14.16	01/02/2019	24.50	03/05/2019	13.21	01/29/2019	16.01	12/31/2019	14.9226
481	300250	初灵信息	11.00	01/02/2019	21.93	04/18/2019	9.83	01/30/2019	12.75	12/31/2019	14.8649
482	300678	中科信息	18.88	01/02/2019	31.54	04/03/2019	16.88	01/31/2019	21.56	12/31/2019	14.8013
483	300517	海波重科	13.39	01/02/2019	17.76	04/10/2019	11.37	01/31/2019	15.12	12/31/2019	14.7780
484	300676	华大基因	60.00	01/02/2019	86.21	03/04/2019	54.32	06/06/2019	68.70	12/31/2019	14.7018
485	300477	合纵科技	9.07	01/02/2019	11.19	03/12/2019	6.68	10/11/2019	7.40	12/31/2019	14.5740
486	300295	三六五网	11.70	01/02/2019	17.24	03/12/2019	10.77	08/15/2019	13.22	12/31/2019	14.5140

(2)各股升跌情况(二〇一九年)(续)

PRICE CHANGE OF STOCKS, 2019 (Continued)

排名 Rank	代码 Code	股票名称 Stock	成交价格与成交日期(Price and Date) 开市 Open	日期 Date	最高 High	日期 Date	最低 Low	日期 Date	年收市 Close	日期 Date	比2018年收市价升跌幅% Change % vs. 2018 Close
487	300466	赛摩电气	5.19	01/02/2019	8.89	03/13/2019	4.85	02/01/2019	5.86	12/31/2019	14.4531
488	300067	安诺其	4.97	01/02/2019	8.31	04/08/2019	3.77	08/06/2019	4.30	12/31/2019	14.4328
489	300612	宣亚国际	15.10	01/02/2019	31.18	03/06/2019	13.22	02/01/2019	17.07	12/31/2019	14.4102
490	300563	神宇股份	24.79	01/02/2019	38.09	06/12/2019	21.49	01/29/2019	28.00	12/31/2019	14.3189
491	300009	安科生物	13.36	01/02/2019	17.48	04/10/2019	12.14	01/30/2019	15.09	12/31/2019	14.1119
492	300717	华信新材	14.34	01/02/2019	22.49	07/10/2019	12.76	01/31/2019	16.28	12/31/2019	13.9578
493	300677	英科医疗	14.61	01/02/2019	21.96	03/12/2019	14.35	01/04/2019	16.59	12/31/2019	13.8545
494	300031	宝通科技	13.36	01/02/2019	17.20	03/13/2019	10.51	08/15/2019	15.00	12/31/2019	13.7225
495	300081	恒信东方	8.90	01/02/2019	14.44	03/11/2019	7.21	08/06/2019	10.11	12/31/2019	13.5955
496	300577	开润股份	31.97	01/02/2019	39.48	04/09/2019	27.35	01/15/2019	35.20	12/31/2019	13.5936
497	300553	集智股份	32.62	01/02/2019	45.98	06/13/2019	29.88	01/31/2019	36.79	12/31/2019	13.5591
498	300040	九洲电气	4.94	01/02/2019	8.17	07/04/2019	4.87	01/02/2019	5.54	12/31/2019	13.5384
499	300611	美力科技	8.52	01/02/2019	12.72	06/05/2019	7.91	01/31/2019	9.62	12/31/2019	13.5224
500	300523	辰安科技	58.60	01/02/2019	59.56	01/07/2019	30.00	07/15/2019	44.86	12/31/2019	13.5079
501	300297	蓝盾股份	5.02	01/02/2019	8.70	04/15/2019	4.84	01/31/2019	5.64	12/31/2019	13.3926
502	300506	名家汇	14.42	01/02/2019	23.50	03/18/2019	7.43	08/06/2019	8.57	12/31/2019	13.3800
503	300667	必创科技	26.57	01/02/2019	36.47	12/23/2019	23.00	01/31/2019	30.08	12/31/2019	13.3726
504	300706	阿石创	24.38	01/02/2019	33.98	03/12/2019	19.75	01/31/2019	27.32	12/31/2019	13.3074
505	300314	戴维医疗	8.33	01/02/2019	10.90	03/04/2019	7.53	01/31/2019	9.35	12/31/2019	13.2036
506	300631	久吾高科	15.08	01/02/2019	25.63	06/25/2019	13.60	01/31/2019	16.79	12/31/2019	13.1689
507	300452	山河药辅	13.75	01/02/2019	20.00	02/28/2019	13.01	01/04/2019	15.28	12/31/2019	13.0965
508	300245	天玑科技	8.55	01/02/2019	13.34	07/02/2019	8.20	01/31/2019	9.67	12/31/2019	13.0854
509	300515	三德科技	8.63	01/02/2019	12.80	06/28/2019	8.12	01/31/2019	9.70	12/31/2019	12.8411
510	300791	仙乐健康	65.68	09/25/2019	95.36	09/27/2019	55.15	12/03/2019	61.73	12/31/2019	12.7901
511	300391	康跃科技	9.73	01/02/2019	15.23	04/01/2019	5.56	08/15/2019	7.27	12/27/2019	12.6680
512	300600	瑞特股份	16.18	01/02/2019	27.89	03/25/2019	8.60	08/06/2019	9.99	12/31/2019	12.4379
513	300185	通裕重工	1.61	01/02/2019	2.54	03/07/2019	1.56	01/04/2019	1.79	12/31/2019	12.3322
514	300546	雄帝科技	26.28	01/02/2019	35.88	03/13/2019	22.12	08/06/2019	28.91	12/31/2019	12.2795
515	300629	新劲刚	15.50	01/02/2019	26.96	06/25/2019	15.01	12/03/2019	17.24	12/31/2019	12.0868
516	300320	海达股份	4.41	01/02/2019	6.55	04/22/2019	4.17	08/12/2019	4.86	12/31/2019	11.9594
517	300665	飞鹿股份	9.59	01/02/2019	13.20	01/09/2019	9.19	01/31/2019	10.67	12/31/2019	11.7812
518	300008	天海防务	2.60	01/02/2019	5.06	03/07/2019	2.21	02/01/2019	2.89	12/31/2019	11.5830
519	300163	先锋新材	3.33	01/02/2019	5.01	05/23/2019	3.19	01/29/2019	3.68	12/31/2019	11.5152
520	300375	鹏翎股份	5.45	01/02/2019	9.98	05/15/2019	3.16	08/15/2019	3.52	12/31/2019	11.4074
521	300128	锦富技术	3.59	01/02/2019	6.73	03/07/2019	2.71	01/31/2019	4.02	12/31/2019	11.3573
522	300062	中能电气	4.91	01/02/2019	7.54	04/22/2019	4.72	01/31/2019	5.42	12/31/2019	11.3400
523	300683	海特生物	27.30	01/02/2019	37.38	04/11/2019	24.79	01/31/2019	30.09	12/31/2019	11.1918
524	300707	威唐工业	16.24	01/02/2019	21.29	12/27/2019	10.80	11/28/2019	18.40	12/31/2019	11.1609
525	300656	民德电子	20.69	01/02/2019	29.85	06/10/2019	18.41	01/31/2019	20.72	12/31/2019	11.0826
526	300420	五洋停车	4.98	01/02/2019	8.36	04/09/2019	4.72	01/04/2019	5.49	12/31/2019	11.0456
527	300221	银禧科技	5.18	01/02/2019	9.66	04/08/2019	4.43	11/18/2019	5.71	12/31/2019	10.8738
528	300332	天壕环境	3.69	01/02/2019	7.44	03/21/2019	3.41	01/31/2019	4.07	12/31/2019	10.8184
529	300453	三鑫医疗	10.80	01/02/2019	16.08	03/07/2019	6.40	06/06/2019	7.55	12/31/2019	10.4069
530	300276	三丰智能	10.32	01/02/2019	15.15	04/17/2019	7.24	12/03/2019	7.95	12/31/2019	10.2243
531	300501	海顺新材	16.69	01/02/2019	23.45	03/19/2019	11.02	08/06/2019	12.08	12/31/2019	10.1508
532	300257	开山股份	9.96	01/02/2019	15.45	04/08/2019	9.02	08/15/2019	10.88	12/31/2019	9.9306
533	300642	透景生命	37.93	01/02/2019	48.26	04/03/2019	33.61	01/30/2019	41.17	12/31/2019	9.5992
534	300435	中泰股份	9.73	01/02/2019	22.09	04/22/2019	9.25	01/04/2019	10.76	12/31/2019	9.5554
535	300376	易事特	4.22	01/02/2019	6.48	03/12/2019	4.07	01/04/2019	4.58	12/31/2019	9.2637
536	300461	田中精机	17.90	01/02/2019	31.31	04/08/2019	15.92	11/29/2019	19.47	12/31/2019	9.2593
537	300036	超图软件	18.15	01/02/2019	21.18	12/18/2019	13.01	01/31/2019	19.93	12/31/2019	9.2296
538	300621	维业股份	9.80	01/02/2019	15.27	09/03/2019	8.80	01/31/2019	10.40	12/31/2019	9.1940
539	300243	瑞丰高材	7.89	01/02/2019	11.43	04/08/2019	6.61	11/29/2019	7.65	12/31/2019	8.7617
540	300160	秀强股份	3.41	01/02/2019	5.19	03/11/2019	3.15	01/31/2019	3.75	12/31/2019	8.6957

(2)各股升跌情况(二〇一九年)(续)

PRICE CHANGE OF STOCKS, 2019 (Continued)

排名 Rank	代码 Code	股票名称 Stock	成交价格与成交日期(Price and Date) 开市 Open	日期 Date	最高 High	日期 Date	最低 Low	日期 Date	年收市 Close	日期 Date	比2018年收市价升跌幅% Change % vs. 2018 Close
541	300741	华宝股份	31.07	01/02/2019	47.98	04/10/2019	28.35	11/25/2019	30.88	12/31/2019	8.6815
542	300522	世名科技	17.11	01/02/2019	22.22	04/08/2019	14.35	08/15/2019	18.30	12/31/2019	8.6549
543	300273	和佳股份	4.60	01/02/2019	7.14	04/11/2019	4.29	01/31/2019	4.98	12/31/2019	8.4392
544	300664	鹏鹞环保	12.10	01/02/2019	14.36	08/14/2019	9.12	01/31/2019	12.96	12/31/2019	8.3136
545	300695	兆丰股份	57.00	01/02/2019	71.97	04/04/2019	48.08	08/06/2019	59.91	12/31/2019	8.1986
546	300513	恒实科技	22.82	01/02/2019	30.68	04/22/2019	11.44	08/15/2019	13.59	12/31/2019	8.1541
547	300547	川环科技	16.34	01/02/2019	28.30	03/07/2019	8.81	08/15/2019	9.57	12/31/2019	7.9377
548	300651	金陵体育	43.30	01/02/2019	72.96	04/17/2019	25.02	11/25/2019	27.38	12/31/2019	7.7369
549	300351	永贵电器	8.20	01/02/2019	14.00	04/17/2019	7.30	02/01/2019	8.81	12/31/2019	7.5702
550	300044	赛为智能	6.15	01/02/2019	9.79	04/10/2019	5.83	11/25/2019	6.49	12/31/2019	7.4262
551	300132	青松股份	10.40	01/02/2019	16.59	04/02/2019	8.66	11/18/2019	11.03	12/31/2019	7.3881
552	300025	华星创业	4.77	01/02/2019	8.40	07/02/2019	4.32	01/30/2019	5.14	12/31/2019	7.3069
553	300532	今天国际	10.05	01/02/2019	19.66	07/10/2019	9.82	01/04/2019	10.64	12/31/2019	7.2400
554	300061	康旗股份	6.00	01/02/2019	10.75	04/08/2019	4.81	08/15/2019	6.38	12/31/2019	7.2269
555	300120	经纬辉开	6.14	01/02/2019	9.17	03/12/2019	5.58	08/15/2019	6.40	12/31/2019	7.0970
556	300535	达威股份	12.88	01/02/2019	16.50	04/09/2019	11.42	01/31/2019	13.68	12/31/2019	7.0673
557	300305	裕兴股份	7.99	01/02/2019	10.10	06/17/2019	6.86	01/23/2019	8.40	12/31/2019	6.7946
558	300145	中金环境	3.25	01/02/2019	6.76	04/26/2019	2.96	01/31/2019	3.47	12/31/2019	6.7692
559	300729	乐歌股份	22.32	01/02/2019	33.88	10/09/2019	20.36	01/31/2019	23.67	12/31/2019	6.6089
560	300150	世纪瑞尔	4.17	01/02/2019	5.94	04/04/2019	3.61	08/15/2019	4.29	12/31/2019	6.4097
561	300022	吉峰科技	3.70	01/02/2019	7.08	04/25/2019	3.48	01/04/2019	3.85	12/31/2019	6.3536
562	300422	博世科	10.10	01/02/2019	13.17	04/24/2019	8.74	01/29/2019	10.46	12/31/2019	6.2405
563	300488	恒锋工具	24.60	01/02/2019	40.49	05/13/2019	14.84	11/27/2019	16.13	12/31/2019	6.1795
564	300024	机器人	13.27	01/02/2019	21.38	03/20/2019	13.16	01/04/2019	14.00	12/31/2019	5.9002
565	300382	斯莱克	5.45	01/02/2019	8.60	04/08/2019	4.78	08/15/2019	5.63	12/31/2019	5.6298
566	300403	汉宇集团	5.02	01/02/2019	8.21	07/04/2019	4.83	01/29/2019	5.12	12/31/2019	5.5359
567	300051	三五互联	5.89	01/02/2019	9.68	04/29/2019	5.05	02/01/2019	6.21	12/31/2019	5.4329
568	300556	丝路视觉	16.13	01/02/2019	25.70	03/13/2019	15.19	08/12/2019	16.75	12/31/2019	5.3476
569	300599	雄塑科技	10.11	01/02/2019	13.55	04/10/2019	9.50	07/22/2019	10.48	12/31/2019	5.2259
570	300167	迪威迅	5.21	01/02/2019	8.17	05/21/2019	4.02	01/31/2019	5.44	12/31/2019	5.2224
571	300705	九典制药	11.77	01/02/2019	18.70	04/11/2019	9.59	08/06/2019	12.29	12/31/2019	5.2099
572	300447	全信股份	9.45	01/02/2019	14.80	07/25/2019	7.89	02/01/2019	9.76	12/31/2019	5.1724
573	300377	赢时胜	11.10	01/02/2019	16.96	03/07/2019	8.91	01/31/2019	11.49	12/31/2019	5.0146
574	300217	东方电热	2.33	01/02/2019	3.81	04/19/2019	2.22	11/18/2019	2.43	12/31/2019	5.0136
575	300228	富瑞特装	4.85	01/02/2019	9.30	04/22/2019	4.62	11/18/2019	5.08	12/31/2019	4.9587
576	300204	舒泰神	10.97	01/02/2019	18.29	04/15/2019	10.10	11/26/2019	11.12	12/31/2019	4.9355
577	300652	雷迪克	19.18	01/02/2019	25.58	03/19/2019	18.48	11/26/2019	19.94	12/31/2019	4.9291
578	300082	奥克股份	5.99	01/02/2019	8.78	05/17/2019	5.23	11/18/2019	6.00	12/31/2019	4.7826
579	300407	凯发电气	7.77	01/02/2019	11.29	03/28/2019	6.71	01/31/2019	7.86	12/31/2019	4.7729
580	300075	数字政通	11.05	01/02/2019	15.62	03/12/2019	9.53	01/31/2019	11.39	12/31/2019	4.7716
581	300264	佳创视讯	4.61	01/02/2019	7.33	03/07/2019	4.56	08/07/2019	4.82	12/31/2019	4.5553
582	300409	道氏技术	13.18	01/02/2019	23.00	03/18/2019	10.55	12/03/2019	13.53	12/31/2019	4.3872
583	300421	力星股份	12.70	01/02/2019	23.28	04/22/2019	6.26	11/25/2019	6.89	12/31/2019	4.3314
584	300534	陇神戎发	5.85	01/02/2019	8.86	04/10/2019	4.99	01/31/2019	5.95	12/31/2019	4.1805
585	300505	川金诺	22.35	01/02/2019	28.99	04/08/2019	20.04	08/06/2019	23.05	12/31/2019	4.1162
586	300583	赛托生物	33.15	01/02/2019	42.49	04/08/2019	29.03	08/29/2019	34.32	12/31/2019	3.9890
587	300666	江丰电子	41.35	01/02/2019	51.00	03/11/2019	34.03	01/31/2019	42.90	12/31/2019	3.9851
588	300712	永福股份	15.01	01/02/2019	18.41	04/22/2019	10.52	06/10/2019	11.61	12/31/2019	3.9611
589	300401	花园生物	12.05	01/02/2019	21.65	06/24/2019	11.05	08/05/2019	12.45	12/31/2019	3.5680
590	300412	迦南科技	6.55	01/02/2019	9.47	04/11/2019	5.50	01/31/2019	6.64	12/31/2019	3.4928
591	300143	盈康生命	9.10	01/02/2019	11.84	03/12/2019	7.06	01/31/2019	9.40	12/31/2019	3.4103
592	300301	长方集团	3.65	01/02/2019	7.50	06/24/2019	3.42	11/27/2019	3.76	12/31/2019	3.2967
593	300439	美康生物	13.38	01/02/2019	17.67	04/11/2019	12.81	01/31/2019	13.59	12/31/2019	2.7702
594	300318	博晖创新	3.82	01/02/2019	5.47	04/04/2019	3.66	01/04/2019	4.09	12/31/2019	2.7638

(2)各股升跌情况(二〇一九年)(续)

PRICE CHANGE OF STOCKS, 2019 (Continued)

排名 Rank	代码 Code	股票名称 Stock	成交价格与成交日期(Price and Date) 开市 Open	日期 Date	最高 High	日期 Date	最低 Low	日期 Date	年收市 Close	日期 Date	比2018年收市价升跌幅% Change % vs. 2018 Close
595	300753	爱朋医疗	40.66	01/02/2019	52.01	01/14/2019	31.00	05/20/2019	40.76	12/31/2019	2.6227
596	300429	强力新材	31.10	01/02/2019	36.90	03/05/2019	9.78	06/28/2019	16.67	12/31/2019	2.1330
597	300317	珈伟新能	4.72	01/02/2019	8.44	04/22/2019	3.73	11/18/2019	4.80	12/31/2019	2.1277
598	300325	德威新材	3.11	01/02/2019	8.35	05/28/2019	2.96	11/12/2019	3.15	12/31/2019	1.9417
599	300171	东富龙	7.00	01/02/2019	13.34	03/22/2019	6.15	01/31/2019	7.09	12/31/2019	1.6217
600	300287	飞利信	3.80	01/02/2019	6.89	03/11/2019	3.30	02/01/2019	3.84	12/31/2019	1.5873
601	300299	富春股份	4.85	01/02/2019	8.88	06/12/2019	4.45	01/30/2019	4.89	12/31/2019	1.4351
602	300201	海伦哲	4.20	01/02/2019	6.19	04/02/2019	3.34	12/03/2019	4.09	12/31/2019	1.4350
603	300696	爱乐达	22.30	01/02/2019	33.46	05/17/2019	19.10	01/31/2019	22.44	12/31/2019	1.2408
604	300283	温州宏丰	4.54	01/02/2019	6.33	04/22/2019	4.08	11/18/2019	4.49	12/31/2019	1.1065
605	300674	宇信科技	26.13	01/02/2019	44.82	03/08/2019	22.22	11/28/2019	26.35	12/31/2019	1.0704
606	300749	顶固集创	22.15	01/02/2019	45.25	02/27/2019	11.29	11/15/2019	12.50	12/31/2019	0.9373
607	300514	友讯达	12.49	01/02/2019	20.79	03/13/2019	9.84	01/31/2019	12.48	12/31/2019	0.8806
608	300048	合康新能	2.44	01/02/2019	4.14	04/22/2019	2.20	01/31/2019	2.41	12/31/2019	0.8368
609	300296	利亚德	7.71	01/02/2019	10.27	04/04/2019	5.82	01/31/2019	7.67	12/31/2019	0.6645
610	300641	正丹股份	4.98	01/02/2019	6.96	04/08/2019	4.56	11/18/2019	4.95	12/31/2019	0.4784
611	300310	宜通世纪	5.09	01/02/2019	8.26	03/07/2019	4.42	01/31/2019	5.09	12/31/2019	0.3945
612	300519	新光药业	13.83	01/02/2019	19.47	04/11/2019	11.85	01/31/2019	13.55	12/31/2019	0.0137
613	300028	金亚科技	-.--	/ /	-.--	/ /	-.--	/ /	-.--	/ /	0.0000
614	300135	宝利国际	2.66	01/02/2019	4.10	04/08/2019	2.46	11/18/2019	2.65	12/31/2019	-0.0288
615	300324	旋极信息	5.68	01/02/2019	9.53	03/12/2019	4.36	08/15/2019	5.60	12/31/2019	-0.1783
616	300216	千山药机	3.85	01/02/2019	5.18	03/07/2019	3.00	02/01/2019	3.81	04/25/2019	-0.5222
617	300425	中建环能	4.47	01/02/2019	7.08	04/10/2019	4.12	12/03/2019	4.38	12/31/2019	-0.5320
618	300266	兴源环境	3.57	01/02/2019	7.30	04/23/2019	2.90	01/31/2019	3.51	12/31/2019	-0.5666
619	300591	万里马	5.73	01/02/2019	7.95	09/04/2019	5.30	08/13/2019	5.72	12/31/2019	-0.6944
620	300170	汉得信息	9.82	01/02/2019	21.10	03/13/2019	9.25	11/25/2019	9.69	12/31/2019	-0.6986
621	300073	当升科技	27.50	01/02/2019	33.09	02/26/2019	18.51	11/15/2019	27.30	12/31/2019	-0.8397
622	300087	荃银高科	10.25	01/02/2019	13.19	01/09/2019	6.20	01/29/2019	10.13	12/31/2019	-0.8954
623	300681	英搏尔	35.00	01/02/2019	39.93	03/21/2019	24.00	07/22/2019	34.15	12/31/2019	-0.8988
624	300181	佐力药业	5.17	01/02/2019	8.57	03/25/2019	4.57	01/31/2019	5.05	12/31/2019	-1.0143
625	300172	中电环保	5.28	01/02/2019	6.78	04/09/2019	4.84	11/18/2019	5.12	12/31/2019	-1.0956
626	300002	神州泰岳	3.31	01/02/2019	5.95	03/22/2019	2.99	01/29/2019	3.26	12/31/2019	-1.2121
627	300027	华谊兄弟	4.54	01/02/2019	6.33	03/12/2019	4.04	08/15/2019	4.63	12/31/2019	-1.2793
628	300157	恒泰艾普	4.20	01/02/2019	6.92	04/23/2019	3.75	01/31/2019	4.07	12/31/2019	-1.9277
629	300001	特锐德	17.53	01/02/2019	27.05	03/12/2019	15.13	11/21/2019	17.18	12/31/2019	-1.9450
630	300146	汤臣倍健	17.00	01/02/2019	23.89	04/02/2019	14.17	12/03/2019	16.29	12/31/2019	-2.0266
631	300070	碧水源	7.90	01/02/2019	10.72	03/06/2019	5.95	08/15/2019	7.60	12/31/2019	-2.0338
632	300141	和顺电气	7.02	01/02/2019	10.28	03/28/2019	5.81	08/06/2019	6.67	12/31/2019	-2.0591
633	300282	三盛教育	11.93	01/02/2019	18.96	05/31/2019	7.57	11/01/2019	7.81	12/31/2019	-2.2370
634	300011	鼎汉技术	6.17	01/02/2019	8.80	03/22/2019	5.45	01/31/2019	5.91	12/31/2019	-2.3140
635	300610	晨化股份	12.64	01/02/2019	16.70	04/08/2019	11.18	08/06/2019	12.38	12/31/2019	-2.3359
636	300323	华灿光电	7.27	01/02/2019	10.98	03/11/2019	4.73	11/01/2019	7.00	12/31/2019	-2.4783
637	300349	金卡智能	16.02	01/02/2019	23.45	04/12/2019	13.42	11/18/2019	15.25	12/31/2019	-2.5778
638	300637	扬帆新材	24.85	01/02/2019	37.49	03/20/2019	10.88	11/12/2019	12.51	12/31/2019	-2.5838
639	300359	全通教育	5.86	01/02/2019	9.39	04/03/2019	5.00	01/31/2019	5.69	12/31/2019	-2.7350
640	300411	金盾股份	7.70	01/02/2019	13.76	04/02/2019	6.63	01/30/2019	7.39	12/31/2019	-2.7632
641	300430	诚益通	8.19	01/02/2019	15.28	05/16/2019	7.12	11/27/2019	7.93	12/31/2019	-2.8186
642	300531	优博讯	16.77	01/02/2019	25.50	03/14/2019	14.40	01/31/2019	16.26	12/31/2019	-2.8702
643	300693	盛弘股份	14.99	01/02/2019	20.68	03/14/2019	11.13	08/15/2019	14.33	12/31/2019	-2.9102
644	300374	恒通科技	9.91	01/02/2019	12.30	04/04/2019	8.44	11/12/2019	9.38	12/31/2019	-3.0301
645	300648	星云股份	16.50	01/02/2019	25.67	04/18/2019	14.53	01/31/2019	15.90	12/31/2019	-3.1698
646	300512	中亚股份	12.08	01/02/2019	17.57	02/18/2019	10.37	08/15/2019	11.48	12/31/2019	-3.3148
647	300722	新余国科	31.10	01/02/2019	39.99	04/02/2019	19.83	12/03/2019	20.99	12/31/2019	-3.6703
648	300400	劲拓股份	14.99	01/02/2019	25.80	04/04/2019	11.03	11/27/2019	14.35	12/31/2019	-3.6913

(2)各股升跌情况(二〇一九年)(续)

PRICE CHANGE OF STOCKS, 2019 (Continued)

排名 Rank	代码 Code	股票名称 Stock	成交价格与成交日期(Price and Date) 开市 Open	日期 Date	最高 High	日期 Date	最低 Low	日期 Date	年收市 Close	日期 Date	比2018年收市价升跌幅% Change % vs. 2018 Close
649	300692	中环环保	13.30	01/02/2019	17.10	07/09/2019	11.11	01/31/2019	12.60	12/31/2019	-3.9223
650	300265	通光线缆	7.93	01/02/2019	12.50	04/23/2019	7.19	08/15/2019	7.70	12/31/2019	-4.1261
651	300713	英可瑞	21.56	01/02/2019	27.54	06/12/2019	11.11	08/06/2019	13.76	12/31/2019	-4.2039
652	300335	迪森股份	6.29	01/02/2019	9.18	04/11/2019	5.37	11/18/2019	5.81	12/31/2019	-4.2374
653	300284	苏交科	10.50	01/02/2019	13.60	03/19/2019	7.80	11/29/2019	8.17	12/31/2019	-4.3143
654	300626	华瑞股份	8.83	01/02/2019	12.25	05/29/2019	7.21	08/15/2019	8.45	12/31/2019	-4.4118
655	300300	汉鼎宇佑	11.12	01/02/2019	15.35	03/13/2019	9.05	02/01/2019	10.67	12/31/2019	-4.5333
656	300392	腾信股份	7.92	01/02/2019	10.98	04/18/2019	6.08	01/31/2019	7.49	12/31/2019	-4.8285
657	300288	朗玛信息	13.00	01/02/2019	19.00	03/12/2019	10.45	08/15/2019	12.19	12/31/2019	-5.1502
658	300721	怡达股份	20.02	01/02/2019	25.65	04/02/2019	16.45	01/31/2019	18.88	12/31/2019	-5.2219
659	300249	依米康	6.68	01/02/2019	10.35	03/08/2019	5.50	01/29/2019	6.32	12/31/2019	-5.5258
660	300137	先河环保	8.25	01/02/2019	11.59	03/22/2019	6.92	08/15/2019	7.68	12/31/2019	-5.7669
661	300668	杰恩设计	18.47	01/02/2019	24.37	04/15/2019	16.10	11/29/2019	16.97	12/31/2019	-5.8791
662	300063	天龙集团	3.31	01/02/2019	4.48	04/17/2019	2.76	11/18/2019	3.13	12/31/2019	-6.0060
663	300242	佳云科技	4.26	01/02/2019	5.90	03/13/2019	3.26	01/31/2019	4.04	12/31/2019	-6.0465
664	300084	海默科技	4.81	01/02/2019	7.04	03/19/2019	4.32	11/18/2019	4.49	12/31/2019	-6.0669
665	300365	恒华科技	20.90	01/02/2019	34.97	03/13/2019	12.22	08/23/2019	12.94	12/31/2019	-6.8545
666	300038	数知科技	9.37	01/02/2019	14.33	03/12/2019	8.01	08/15/2019	8.62	12/31/2019	-6.9114
667	300336	新文化	4.40	01/02/2019	6.09	03/12/2019	3.65	10/08/2019	4.09	12/31/2019	-7.0455
668	300485	赛升药业	9.98	01/02/2019	13.18	04/11/2019	7.95	11/13/2019	9.01	12/31/2019	-7.0921
669	300716	国立科技	11.32	01/02/2019	16.73	07/25/2019	9.42	12/03/2019	10.38	12/31/2019	-7.2697
670	300560	中富通	20.37	01/02/2019	26.50	06/20/2019	14.41	11/27/2019	15.70	12/31/2019	-7.3326
671	300258	精锻科技	12.25	01/02/2019	15.29	04/11/2019	9.50	11/12/2019	11.19	12/31/2019	-7.4075
672	300153	科泰电源	7.27	01/02/2019	10.29	04/12/2019	5.90	08/06/2019	6.61	12/31/2019	-7.4336
673	300588	熙菱信息	10.86	01/02/2019	17.15	03/13/2019	9.45	12/03/2019	10.02	12/31/2019	-7.6549
674	300219	鸿利智汇	7.69	01/02/2019	9.04	04/03/2019	5.08	08/15/2019	6.78	12/31/2019	-7.7271
675	300101	振芯科技	9.81	01/02/2019	14.76	03/11/2019	8.18	11/29/2019	9.11	12/31/2019	-7.8110
676	300350	华鹏飞	5.67	01/02/2019	8.80	04/18/2019	4.70	08/15/2019	5.20	12/31/2019	-8.2892
677	300195	长荣股份	7.96	01/02/2019	13.28	03/12/2019	6.43	11/15/2019	7.30	12/31/2019	-8.2915
678	300307	慈星股份	4.78	01/02/2019	8.85	08/06/2019	4.36	11/14/2019	4.36	12/31/2019	-8.5127
679	300050	世纪鼎利	6.15	01/02/2019	8.06	04/26/2019	4.83	01/31/2019	5.68	12/31/2019	-8.5346
680	300720	海川智能	25.54	01/02/2019	31.54	03/07/2019	13.89	12/02/2019	15.33	12/31/2019	-8.6629
681	300426	唐德影视	6.85	01/02/2019	9.37	04/19/2019	5.25	11/15/2019	6.22	12/31/2019	-8.7977
682	300272	开能健康	6.59	01/02/2019	9.49	04/02/2019	4.40	11/14/2019	4.88	12/31/2019	-8.8178
683	300337	银邦股份	3.59	01/02/2019	6.00	03/25/2019	2.88	11/12/2019	3.19	12/31/2019	-8.8571
684	300149	量子生物	14.63	01/02/2019	19.19	03/04/2019	12.98	12/30/2019	13.26	12/31/2019	-8.9304
685	300437	清水源	11.68	01/02/2019	18.58	03/25/2019	9.93	11/12/2019	10.45	12/31/2019	-8.9381
686	300340	科恒股份	14.17	01/02/2019	24.88	03/18/2019	10.60	11/18/2019	12.68	12/31/2019	-9.0128
687	300539	横河模具	8.08	01/02/2019	15.98	03/18/2019	6.66	11/15/2019	7.30	12/31/2019	-9.2786
688	300647	超频三	14.65	01/02/2019	21.66	03/15/2019	11.18	01/31/2019	13.20	12/31/2019	-9.4627
689	300187	永清环保	5.54	01/02/2019	7.74	04/10/2019	4.47	08/06/2019	4.70	12/31/2019	-9.6154
690	300269	联建光电	5.56	01/02/2019	7.10	03/08/2019	3.57	08/06/2019	4.96	12/27/2019	-9.8182
691	300117	嘉寓股份	4.30	01/02/2019	5.18	04/12/2019	3.38	11/18/2019	3.74	12/31/2019	-9.8662
692	300620	光库科技	44.05	01/02/2019	51.81	04/02/2019	30.70	07/23/2019	39.43	12/31/2019	-9.9946
693	300358	楚天科技	7.71	01/02/2019	9.87	04/10/2019	6.16	11/18/2019	6.93	12/31/2019	-9.9947
694	300086	康芝药业	6.00	01/02/2019	8.45	04/18/2019	4.43	11/18/2019	5.26	12/31/2019	-10.2293
695	300262	巴安水务	5.42	01/02/2019	10.34	04/23/2019	4.64	12/03/2019	4.85	12/31/2019	-10.3523
696	300698	万马科技	18.33	01/02/2019	26.38	04/19/2019	13.30	01/31/2019	16.26	12/31/2019	-10.8064
697	300645	正元智慧	31.00	01/02/2019	41.90	03/25/2019	13.52	11/29/2019	14.55	12/31/2019	-10.8944
698	300230	永利股份	4.90	01/02/2019	6.67	04/08/2019	3.63	08/15/2019	4.14	12/31/2019	-11.0256
699	300554	三超新材	18.97	01/02/2019	26.55	07/12/2019	14.96	01/31/2019	16.48	12/31/2019	-11.1153
700	300500	启迪设计	22.98	01/02/2019	29.71	03/29/2019	13.42	08/15/2019	15.07	12/31/2019	-11.3421
701	300148	天舟文化	4.49	01/02/2019	5.60	04/04/2019	3.53	01/30/2019	3.94	12/31/2019	-11.4607
702	300289	利德曼	6.61	01/02/2019	8.23	04/10/2019	5.08	08/15/2019	5.82	12/31/2019	-11.6844

(2)各股升跌情况(二〇一九年)(续)

PRICE CHANGE OF STOCKS, 2019 (Continued)

排名 Rank	代码 Code	股票名称 Stock	成交价格与成交日期(Price and Date) 开市 Open	日期 Date	最高 High	日期 Date	最低 Low	日期 Date	年收市 Close	日期 Date	比2018年收市价升跌幅% Change % vs. 2018 Close
703	300504	天邑股份	25.85	01/02/2019	34.45	03/07/2019	21.18	11/26/2019	22.54	12/31/2019	-11.7644
704	300334	津膜科技	7.67	01/02/2019	11.80	03/25/2019	6.30	01/31/2019	6.75	12/31/2019	-11.7647
705	300355	蒙草生态	3.91	01/02/2019	6.00	03/08/2019	3.02	11/15/2019	3.41	12/31/2019	-11.8828
706	300121	阳谷华泰	8.59	01/02/2019	12.16	04/08/2019	5.93	11/12/2019	7.06	12/31/2019	-11.9674
707	300098	高新兴	6.75	01/02/2019	11.10	04/17/2019	5.25	12/03/2019	5.93	12/31/2019	-12.0628
708	300240	飞力达	7.50	01/02/2019	10.64	04/11/2019	5.89	08/15/2019	6.49	12/31/2019	-12.0775
709	300434	金石亚药	8.77	01/02/2019	11.79	04/11/2019	6.70	11/29/2019	7.65	12/31/2019	-12.2743
710	300711	广哈通信	20.05	01/02/2019	27.50	04/17/2019	13.27	11/28/2019	14.30	12/31/2019	-12.5113
711	300055	万邦达	7.81	01/02/2019	9.90	03/21/2019	5.87	08/15/2019	6.67	12/31/2019	-12.9107
712	300633	开立医疗	27.54	01/02/2019	33.49	02/27/2019	20.62	12/02/2019	23.90	12/31/2019	-13.0672
713	300313	天山生物	6.32	01/02/2019	8.87	05/29/2019	4.68	02/01/2019	5.44	12/31/2019	-13.7876
714	300159	新研股份	4.63	01/02/2019	7.45	04/04/2019	3.79	11/18/2019	3.92	12/31/2019	-14.6340
715	300261	雅本化学	5.11	01/02/2019	7.08	04/11/2019	3.90	11/14/2019	4.29	12/31/2019	-14.6849
716	300164	通源石油	6.17	01/02/2019	8.59	04/22/2019	4.73	11/18/2019	5.20	12/31/2019	-14.7817
717	300097	智云股份	11.16	01/02/2019	17.30	03/11/2019	7.69	11/15/2019	9.51	12/31/2019	-14.8612
718	300364	中文在线	4.87	01/02/2019	6.78	04/15/2019	3.49	11/06/2019	4.11	12/31/2019	-15.0826
719	300490	华自科技	13.05	01/02/2019	15.03	01/09/2019	8.57	08/06/2019	11.08	12/31/2019	-15.1054
720	300619	金银河	30.25	01/02/2019	31.18	01/04/2019	21.29	11/29/2019	23.23	12/31/2019	-15.2936
721	300495	美尚生态	13.23	01/02/2019	15.63	03/21/2019	10.89	11/25/2019	11.08	12/31/2019	-15.3714
722	300252	金信诺	10.87	01/02/2019	15.50	02/25/2019	8.75	11/27/2019	9.15	12/31/2019	-15.6407
723	300644	南京聚隆	34.90	01/02/2019	36.36	01/23/2019	25.62	05/08/2019	29.66	12/31/2019	-15.7992
724	300467	迅游科技	22.93	01/02/2019	34.90	03/13/2019	14.80	08/07/2019	19.30	12/31/2019	-15.8308
725	300094	国联水产	5.10	01/02/2019	7.24	02/25/2019	3.86	08/12/2019	4.25	12/31/2019	-15.9560
726	300478	杭州高新	14.36	01/02/2019	17.92	03/04/2019	11.09	11/29/2019	11.87	12/31/2019	-15.9670
727	300635	中达安	19.20	01/02/2019	21.98	01/03/2019	13.20	01/31/2019	15.94	12/31/2019	-16.5104
728	300491	通合科技	15.75	01/02/2019	21.07	03/06/2019	11.72	08/06/2019	13.01	12/31/2019	-16.5491
729	300133	华策影视	8.73	01/02/2019	8.99	03/12/2019	5.91	12/05/2019	7.40	12/31/2019	-17.2794
730	300649	杭州园林	24.99	01/02/2019	27.89	03/07/2019	19.00	08/09/2019	20.01	12/31/2019	-17.3323
731	300247	融捷健康	3.43	01/02/2019	4.99	04/08/2019	2.63	12/03/2019	2.83	12/31/2019	-17.4927
732	300756	中山金马	85.32	01/02/2019	108.17	03/07/2019	32.48	12/13/2019	34.86	12/31/2019	-18.2202
733	300484	蓝海华腾	11.18	01/02/2019	15.27	04/12/2019	8.80	12/03/2019	9.15	12/31/2019	-18.2306
734	300102	乾照光电	5.83	01/02/2019	7.67	04/04/2019	3.85	11/11/2019	4.75	12/31/2019	-18.2307
735	300752	隆利科技	56.53	01/02/2019	80.18	03/07/2019	24.86	07/23/2019	28.56	12/31/2019	-18.2383
736	300182	捷成股份	4.32	01/02/2019	7.36	03/22/2019	3.08	08/15/2019	3.49	12/31/2019	-18.6480
737	300077	国民技术	7.44	01/02/2019	11.38	03/13/2019	5.76	11/18/2019	6.01	12/31/2019	-18.6739
738	300700	岱勒新材	25.30	01/02/2019	32.40	08/21/2019	18.07	05/08/2019	20.20	12/31/2019	-18.8386
739	300197	铁汉生态	3.78	01/02/2019	5.24	03/06/2019	2.93	08/06/2019	3.06	12/31/2019	-19.0223
740	300528	幸福蓝海	8.42	01/02/2019	11.18	04/23/2019	6.07	11/18/2019	6.78	12/31/2019	-19.2857
741	300107	建新股份	9.45	01/02/2019	15.98	04/09/2019	6.35	11/18/2019	7.42	12/31/2019	-19.2991
742	300597	吉大通信	14.63	01/02/2019	22.90	04/04/2019	11.13	11/29/2019	11.77	12/31/2019	-19.3940
743	300654	世纪天鸿	14.00	01/02/2019	33.73	03/21/2019	10.40	12/03/2019	11.15	12/31/2019	-19.4621
744	300673	佩蒂股份	42.30	01/02/2019	57.00	03/19/2019	22.44	08/13/2019	27.89	12/31/2019	-19.6184
745	300688	创业黑马	40.08	01/02/2019	50.72	03/07/2019	19.74	12/03/2019	22.84	12/31/2019	-19.6570
746	300210	森远股份	4.37	01/02/2019	7.08	06/28/2019	3.30	11/29/2019	3.42	12/31/2019	-19.7183
747	300730	科创信息	17.80	01/02/2019	24.09	06/18/2019	13.17	12/03/2019	14.28	12/31/2019	-19.7344
748	300071	华谊嘉信	3.71	01/02/2019	5.20	04/11/2019	2.18	10/18/2019	2.87	12/31/2019	-20.0557
749	300736	百邦科技	22.35	01/02/2019	23.46	03/13/2019	10.19	11/13/2019	10.88	12/31/2019	-20.9817
750	300459	金科文化	7.34	01/02/2019	9.56	04/18/2019	2.26	08/06/2019	3.19	12/31/2019	-21.1010
751	300108	吉药控股	5.02	01/02/2019	9.70	04/03/2019	3.63	12/03/2019	3.94	12/31/2019	-21.2000
752	300740	御家汇	18.05	01/02/2019	20.89	03/07/2019	7.44	07/08/2019	9.49	12/31/2019	-21.3536
753	300565	科信技术	14.63	01/02/2019	20.06	07/03/2019	10.68	12/30/2019	11.35	12/31/2019	-22.1536
754	300343	联创股份	6.71	01/02/2019	9.54	03/26/2019	2.62	11/29/2019	2.87	12/31/2019	-22.6023
755	300670	大烨智能	16.39	01/02/2019	19.98	03/12/2019	7.76	12/02/2019	8.38	12/31/2019	-23.3304
756	300694	蠡湖股份	18.50	01/02/2019	30.31	04/17/2019	12.35	11/27/2019	14.09	12/31/2019	-23.6599

(2)各股升跌情况(二〇一九年)(续)

PRICE CHANGE OF STOCKS, 2019 (Continued)

排名 Rank	代码 Code	股票名称 Stock	成交价格与成交日期(Price and Date) 开市 Open	日期 Date	最高 High	日期 Date	最低 Low	日期 Date	年收市 Close	日期 Date	比2018年收市价升跌幅% Change % vs. 2018 Close
757	300444	双杰电气	6.57	01/02/2019	11.33	04/18/2019	4.78	11/12/2019	4.99	12/31/2019	-23.8210
758	300727	润禾材料	19.61	01/02/2019	23.86	04/08/2019	13.84	08/15/2019	14.88	12/31/2019	-23.8258
759	300634	彩讯股份	23.84	01/02/2019	34.15	03/07/2019	16.24	11/28/2019	18.06	12/31/2019	-24.0808
760	300068	南都电源	14.17	01/02/2019	19.28	04/16/2019	10.06	11/29/2019	10.78	12/31/2019	-24.1913
761	300278	华昌达	5.75	01/02/2019	10.78	03/12/2019	3.67	11/11/2019	4.29	12/31/2019	-24.8687
762	300049	福瑞股份	10.20	01/02/2019	12.75	04/04/2019	7.10	11/25/2019	7.60	12/31/2019	-25.0493
763	300746	汉嘉设计	18.91	01/02/2019	25.68	03/14/2019	12.48	12/03/2019	13.67	12/31/2019	-25.2280
764	300550	和仁科技	54.14	01/02/2019	70.96	04/18/2019	24.62	08/06/2019	27.87	12/31/2019	-25.2348
765	300743	天地数码	40.00	01/02/2019	71.50	04/17/2019	18.90	11/29/2019	20.26	12/31/2019	-25.4882
766	300064	豫金刚石	4.48	01/02/2019	6.40	04/19/2019	3.08	11/12/2019	3.30	12/31/2019	-25.8397
767	300733	西菱动力	15.78	01/02/2019	17.95	01/09/2019	10.53	08/15/2019	11.60	12/31/2019	-26.3716
768	300732	设研院	34.13	01/02/2019	41.80	03/27/2019	16.13	08/15/2019	17.14	12/31/2019	-27.9184
769	300237	美晨生态	3.63	01/02/2019	5.17	04/18/2019	2.46	11/18/2019	2.61	12/31/2019	-28.0992
770	300389	艾比森	15.81	01/02/2019	19.10	03/13/2019	9.55	11/14/2019	10.95	12/31/2019	-29.2065
771	300410	正业科技	22.00	01/02/2019	25.50	03/13/2019	6.80	11/29/2019	8.14	12/31/2019	-29.7246
772	300367	东方网力	8.78	01/02/2019	14.15	03/08/2019	3.94	11/13/2019	4.33	12/31/2019	-31.3837
773	300104	乐视网	2.74	01/02/2019	3.37	03/12/2019	1.65	04/25/2019	1.69	04/25/2019	-32.1285
774	300312	邦讯技术	8.77	01/02/2019	10.60	03/07/2019	4.91	11/15/2019	5.85	12/31/2019	-32.6812
775	300203	聚光科技	25.97	01/02/2019	30.61	03/12/2019	13.69	11/29/2019	16.71	12/31/2019	-33.3698
776	300089	文化长城	5.32	01/02/2019	7.86	04/03/2019	2.99	10/09/2019	3.52	12/31/2019	-33.7100
777	300072	三聚环保	9.97	01/02/2019	12.50	04/18/2019	5.37	10/31/2019	6.32	12/31/2019	-35.5382
778	300090	盛运环保	2.17	01/02/2019	3.11	03/07/2019	1.15	06/06/2019	1.36	12/31/2019	-36.7442
779	300745	欣锐科技	36.21	01/02/2019	45.36	04/18/2019	19.65	11/25/2019	22.80	12/31/2019	-36.8573
780	300199	翰宇药业	9.32	01/02/2019	12.33	05/16/2019	5.37	12/16/2019	5.80	12/31/2019	-37.9015
781	300222	科大智能	15.28	01/02/2019	19.45	03/07/2019	8.40	12/31/2019	9.33	12/31/2019	-39.3945
782	300100	双林股份	9.70	01/02/2019	12.67	03/13/2019	5.20	11/15/2019	5.98	12/31/2019	-41.0864
783	300309	吉艾科技	8.06	01/02/2019	9.22	03/07/2019	4.15	11/18/2019	4.71	12/31/2019	-41.5633
784	300675	建科院	25.91	01/02/2019	29.92	02/26/2019	13.38	11/12/2019	14.48	12/31/2019	-43.3833
785	300742	越博动力	39.40	01/02/2019	50.72	04/18/2019	19.39	12/03/2019	22.11	12/31/2019	-43.7118
786	300178	腾邦国际	9.02	01/02/2019	11.63	04/09/2019	4.44	08/15/2019	4.96	12/31/2019	-44.8668
787	300362	天翔环境	5.25	01/02/2019	7.60	03/06/2019	2.56	06/11/2019	2.69	12/31/2019	-48.5660
788	300280	紫天科技	31.93	01/02/2019	45.33	03/07/2019	13.36	08/26/2019	16.29	12/31/2019	-49.1890
789	300156	神雾环保	3.62	01/02/2019	5.06	03/21/2019	1.57	12/03/2019	1.68	12/31/2019	-53.7190
790	300431	暴风集团	8.36	01/02/2019	13.58	03/11/2019	3.05	12/12/2019	3.65	12/31/2019	-56.2350
791	300176	派生科技	38.00	01/02/2019	60.17	03/25/2019	8.04	11/27/2019	8.96	12/31/2019	-76.3464

注：本年除权除息股票升跌幅=(本年收市价/上年收市价)×(股权登记日收市价/除权参考价)×100%-100%。

最高价和最低价指全年实时价格的最高和最低。

Note: Ex-Right Stocks Price Change % = (Close/Last Close) × (Reg. Date Close/Ex-Right Price) × 100% - 100%。

2. 创业板成交统计

TRANSACTION OF CHINEXT

(1)成交金额及股数(二〇〇九年至二〇一九年)

TRADING VALUE AND VOLUME, 2009—2019

年/月 Year/Month	交易日数 Trading Days	成交金额(百万元人民币) Value (RMB Mil.) 总额 Total	成交金额(百万元人民币) Value (RMB Mil.) 每日平均 Daily Avg.	成交股数(百万股) Volume (Mil. Shs) 总额 Total	成交股数(百万股) Volume (Mil. Shs) 每日平均 Daily Avg.
合计 Total	2476	124 712 541.25	50 368.55	6 868 024.55	2 773.84
2009	45	182 810.85	4 062.46	3 854.50	85.66
2010	242	1 571 787.09	6 494.99	40 052.58	165.51
2011	244	1 887 912.14	7 737.34	76 168.82	312.17
2012	243	2 330 462.68	9 590.38	147 814.42	608.29
2013	238	5 118 193.78	21 505.02	303 583.10	1 275.56
2014	245	7 804 134.66	31 853.61	403 531.18	1 647.07
2015	244	28 535 280.64	116 947.87	993 888.32	4 073.31
2016	244	21 683 161.62	88 865.42	950 990.20	3 897.50
2017	244	16 552 158.97	67 836.72	882 988.28	3 618.80
2018	243	15 886 219.48	65 375.39	1 164 230.23	4 791.07
2019	244	23 160 419.33	94 919.75	1 900 922.92	7 790.67
2019 一月 Jan	22	1 123 787.77	51 081.26	116 794.92	5 308.86
二月 Feb	15	1 432 564.63	95 504.31	137 421.93	9 161.46
三月 Mar	21	3 019 139.76	143 768.56	256 880.90	12 232.42
四月 Apr	21	2 540 458.33	120 974.21	211 658.34	10 078.97
五月 May	20	1 628 666.50	81 433.33	145 148.17	7 257.41
六月 Jun	19	1 603 692.39	84 404.86	140 869.00	7 414.16
七月 Jul	23	1 705 342.54	74 145.33	139 945.74	6 084.60
八月 Aug	22	1 853 620.03	84 255.46	145 792.03	6 626.91
九月 Sep	20	2 382 669.81	119 133.49	176 356.57	8 817.83
十月 Oct	18	1 672 765.56	92 931.42	128 873.51	7 159.64
十一月 Nov	21	1 798 199.71	85 628.56	126 867.91	6 041.33
十二月 Dec	22	2 399 512.29	109 068.74	174 313.91	7 923.36

(2)月均成交金额(二〇〇九年至二〇一九年)

MONTHLY VALUE TRADED, 2009—2019

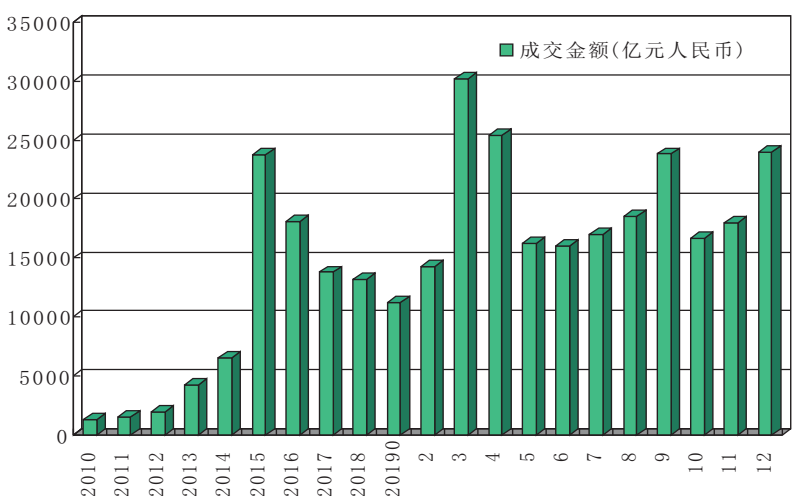

(3)行业分类股份成交金额(二〇一九年)
TRADING VALUE BY INDUSTRY,2019

行业分类	Industry	成交金额 Value Traded	
		百万元人民币 RMB Mil.	百分率 % of Total
农林牧渔	Agriculture	416 896.06	1.8000
采矿业	Mining	82 479.04	0.3561
制造业	Manufacturing	13 901 564.11	60.0229
水电煤气	Utilities	33 490.47	0.1446
建筑业	Construction	102 993.57	0.4447
批发零售	Wholesale & Retail	273 393.98	1.1804
运输仓储	Transportation	21 720.17	0.0938
住宿餐饮	Hotels & Catering	0.00	0.0000
信息技术	IT	6 349 673.15	27.4161
金融业	Finance	139 519.57	0.6024
房地产	Real Estate	0.00	0.0000
商务服务	Business Support	261 072.93	1.1272
科研服务	Research & Development	496 092.44	2.1420
公共环保	Environmental Protection	384 057.38	1.6582
居民服务	Resident Services	11 193.31	0.0483
教育	Education	13 849.37	0.0598
卫生	Public Health	240 975.13	1.0405
文化传播	Media	431 448.66	1.8629
总额	Total	23 160 419.33	100.0000

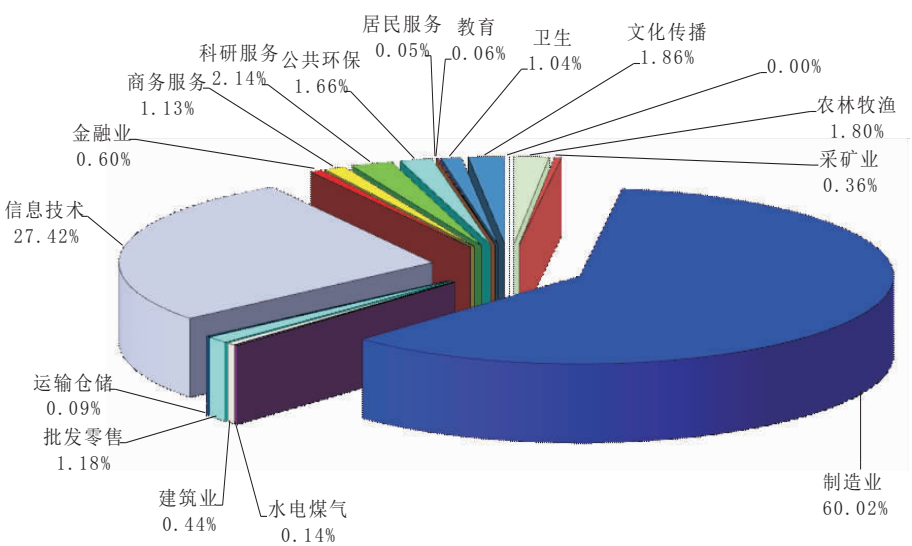

2019 年创业板行业分类股份成交份额

(4)各股成交量、成交金额及占市场比例(二〇一九年)

TRADING VOLUME, VALUE & MARKET SHARE, 2019

百万, Mil.

名次 Rank	代码 Code	股票名称 Stock	成交股数 Volume	百分比 % of Total	累计 %	代码 Code	股票名称 Stock	成交金额 Value	百分比 % of Total	累计 %
1	300059	东方财富	49 007.97	2.5781	2.5781	300059	东方财富	785 060.25	3.3897	3.3897
2	300088	长信科技	21 756.92	1.1445	3.7227	300136	信维通信	321 021.41	1.3861	4.7757
3	300017	网宿科技	20 877.26	1.0983	4.8209	300498	温氏股份	282 451.03	1.2195	5.9953
4	300292	吴通控股	17 185.43	0.9041	5.7250	300033	同花顺	263 328.95	1.1370	7.1323
5	300116	坚瑞沃能	16 679.31	0.8774	6.6024	300017	网宿科技	240 013.07	1.0363	8.1686
6	300352	北信源	16 628.95	0.8748	7.4772	300750	宁德时代	202 023.41	0.8723	9.0408
7	300104	乐视网	14 896.86	0.7837	8.2609	300014	亿纬锂能	192 829.34	0.8326	9.8734
8	300090	盛运环保	14 069.90	0.7402	9.0010	300088	长信科技	155 246.47	0.6703	10.5437
9	300315	掌趣科技	13 945.74	0.7336	9.7347	300003	乐普医疗	145 535.65	0.6284	11.1721
10	300079	数码科技	13 851.38	0.7287	10.4633	300748	金力永磁	134 331.52	0.5800	11.7521
11	300370	安控科技	13 509.93	0.7107	11.1740	300760	迈瑞医疗	133 390.48	0.5759	12.3281
12	300058	蓝色光标	13 005.77	0.6842	11.8582	300122	智飞生物	123 103.22	0.5315	12.8596
13	300325	德威新材	12 785.14	0.6726	12.5308	300015	爱尔眼科	121 840.07	0.5261	13.3857
14	300182	捷成股份	12 481.49	0.6566	13.1874	300433	蓝思科技	119 917.04	0.5178	13.9034
15	300152	科融环境	12 177.36	0.6406	13.8280	300322	硕贝德	115 551.28	0.4989	14.4023
16	300256	星星科技	11 722.40	0.6167	14.4447	300379	东方通	110 853.54	0.4786	14.8810
17	300433	蓝思科技	11 330.12	0.5960	15.0407	300352	北信源	107 461.03	0.4640	15.3450
18	300091	金通灵	11 044.79	0.5810	15.6217	300253	卫宁健康	107 260.20	0.4631	15.8081
19	300194	福安药业	10 830.37	0.5697	16.1915	300292	吴通控股	104 340.51	0.4505	16.2586
20	300287	飞利信	10 785.96	0.5674	16.7589	300223	北京君正	103 134.86	0.4453	16.7039
21	300184	力源信息	10 655.62	0.5605	17.3194	300383	光环新网	101 614.63	0.4387	17.1426
22	300136	信维通信	10 543.93	0.5547	17.8741	300339	润和软件	100 086.51	0.4321	17.5748
23	300324	旋极信息	10 462.57	0.5504	18.4245	300142	沃森生物	99 427.03	0.4293	18.0041
24	300128	锦富技术	10 339.11	0.5439	18.9684	300168	万达信息	96 631.09	0.4172	18.4213
25	300459	金科文化	10 045.98	0.5285	19.4969	300113	顺网科技	96 013.51	0.4146	18.8359
26	300310	宜通世纪	9 836.02	0.5174	20.0143	300618	寒锐钴业	95 190.02	0.4110	19.2469
27	300008	天海防务	9 782.40	0.5146	20.5289	300450	先导智能	93 661.05	0.4044	19.6513
28	300267	尔康制药	9 638.02	0.5070	21.0359	300496	中科创达	93 606.61	0.4042	20.0554
29	300266	兴源环境	8 982.68	0.4725	21.5085	300184	力源信息	92 162.71	0.3979	20.4534
30	300110	华仁药业	8 929.52	0.4697	21.9782	300663	科蓝软件	92 037.34	0.3974	20.8508
31	300311	任子行	8 753.55	0.4605	22.4387	300134	大富科技	91 508.14	0.3951	21.2459
32	300083	劲胜智能	8 664.99	0.4558	22.8945	300782	卓胜微	89 276.52	0.3855	21.6313
33	300098	高新兴	8 420.97	0.4430	23.3375	300085	银之杰	88 756.05	0.3832	22.0146
34	300303	聚飞光电	8 322.94	0.4378	23.7754	300353	东土科技	86 237.40	0.3723	22.3869
35	300198	纳川股份	8 240.37	0.4335	24.2089	300079	数码科技	85 093.76	0.3674	22.7543
36	300299	富春股份	8 178.02	0.4302	24.6391	300115	长盈精密	83 676.54	0.3613	23.1156
37	300185	通裕重工	8 140.07	0.4282	25.0673	300170	汉得信息	82 101.13	0.3545	23.4701
38	300296	利亚德	8 046.17	0.4233	25.4906	300347	泰格医药	79 965.49	0.3453	23.8154
39	300145	中金环境	7 797.18	0.4102	25.9007	300601	康泰生物	79 632.61	0.3438	24.1592
40	300070	碧水源	7 661.64	0.4030	26.3038	300348	长亮科技	78 079.99	0.3371	24.4963
41	300343	联创股份	7 600.51	0.3998	26.7036	300274	阳光电源	77 564.60	0.3349	24.8312
42	300253	卫宁健康	7 548.50	0.3971	27.1007	300598	诚迈科技	73 547.84	0.3176	25.1488
43	300498	温氏股份	7 537.72	0.3965	27.4972	300207	欣旺达	73 420.99	0.3170	25.4658
44	300066	三川智慧	7 430.79	0.3909	27.8882	300311	任子行	73 109.40	0.3157	25.7815
45	300297	蓝盾股份	7 239.88	0.3809	28.2690	300418	昆仑万维	73 015.34	0.3153	26.0967
46	300072	三聚环保	7 237.25	0.3807	28.6497	300735	光弘科技	72 580.12	0.3134	26.4101
47	300251	光线传媒	7 145.53	0.3759	29.0256	300527	中国应急	71 803.88	0.3100	26.7201
48	300156	神雾环保	7 121.23	0.3746	29.4003	300058	蓝色光标	70 484.42	0.3043	27.0245
49	300356	光一科技	7 108.31	0.3739	29.7742	300377	赢时胜	69 985.90	0.3022	27.3266
50	300339	润和软件	7 101.26	0.3736	30.1478	300236	上海新阳	69 486.21	0.3000	27.6267
51	300274	阳光电源	7 058.56	0.3713	30.5191	300316	晶盛机电	69 284.12	0.2991	27.9258
52	300002	神州泰岳	6 999.60	0.3682	30.8873	300194	福安药业	68 602.78	0.2962	28.2220
53	300148	天舟文化	6 892.02	0.3626	31.2499	300676	华大基因	68 515.16	0.2958	28.5178
54	300168	万达信息	6 773.31	0.3563	31.6062	300429	强力新材	68 140.78	0.2942	28.8121
55	300027	华谊兄弟	6 769.18	0.3561	31.9623	300073	当升科技	68 110.28	0.2941	29.1061
56	300099	精准信息	6 643.98	0.3495	32.3118	300324	旋极信息	67 472.56	0.2913	29.3975

(4)各股成交量、成交金额及占市场比例(二〇一九年)

TRADING VOLUME, VALUE & MARKET SHARE, 2019

百万, Mil.

名次 Rank	代码 Code	股票名称 Stock	成交股数 Volume	百分比 % of Total	累计 %	代码 Code	股票名称 Stock	成交金额 Value	百分比 % of Total	累计 %
57	300322	硕贝德	6 465.82	0.3401	32.6519	300468	四方精创	66 437.20	0.2869	29.6843
58	300077	国民技术	6 459.24	0.3398	32.9917	300098	高新兴	66 308.55	0.2863	29.9706
59	300353	东土科技	6 430.86	0.3383	33.3300	300146	汤臣倍健	65 569.52	0.2831	30.2537
60	300202	聚龙股份	6 365.73	0.3349	33.6649	300202	聚龙股份	65 407.16	0.2824	30.5361
61	300319	麦捷科技	6 340.91	0.3336	33.9985	300495	美尚生态	65 383.82	0.2823	30.8184
62	300115	长盈精密	6 162.90	0.3242	34.3227	300775	三角防务	65 335.03	0.2821	31.1005
63	300197	铁汉生态	6 144.19	0.3232	34.6459	300212	易华录	65 319.56	0.2820	31.3826
64	300134	大富科技	6 126.31	0.3223	34.9682	300458	全志科技	64 427.01	0.2782	31.6608
65	300025	华星创业	6 125.31	0.3222	35.2904	300325	德威新材	63 566.23	0.2745	31.9352
66	300006	莱美药业	6 073.38	0.3195	35.6099	300315	掌趣科技	63 044.98	0.2722	32.2074
67	300131	英唐智控	6 052.81	0.3184	35.9283	300251	光线传媒	62 900.43	0.2716	32.4790
68	300014	亿纬锂能	6 043.52	0.3179	36.2463	300070	碧水源	62 747.23	0.2709	32.7499
69	300241	瑞丰光电	5 973.29	0.3142	36.5605	300310	宜通世纪	62 326.57	0.2691	33.0190
70	300032	金龙机电	5 951.44	0.3131	36.8736	300296	利亚德	61 890.54	0.2672	33.2863
71	300367	东方网力	5 934.80	0.3122	37.1858	300308	中际旭创	61 888.79	0.2672	33.5535
72	300170	汉得信息	5 881.49	0.3094	37.4952	300761	立华股份	61 671.87	0.2663	33.8198
73	300355	蒙草生态	5 769.81	0.3035	37.7987	300024	机器人	61 211.85	0.2643	34.0841
74	300527	中国应急	5 685.08	0.2991	38.0978	300567	精测电子	60 861.65	0.2628	34.3468
75	300362	天翔环境	5 674.12	0.2985	38.3963	300602	飞荣达	60 816.71	0.2626	34.6094
76	300043	星辉娱乐	5 637.06	0.2965	38.6928	300072	三聚环保	60 172.38	0.2598	34.8692
77	300383	光环新网	5 597.10	0.2944	38.9873	300502	新易盛	59 952.00	0.2589	35.1281
78	300085	银之杰	5 561.82	0.2926	39.2798	300451	创业慧康	58 959.16	0.2546	35.3827
79	300003	乐普医疗	5 558.22	0.2924	39.5722	300176	派生科技	57 842.84	0.2497	35.6324
80	300217	东方电热	5 555.22	0.2922	39.8645	300124	汇川技术	57 250.92	0.2472	35.8796
81	300377	赢时胜	5 492.08	0.2889	40.1534	300370	安控科技	57 179.57	0.2469	36.1265
82	300123	亚光科技	5 450.70	0.2867	40.4401	300182	捷成股份	57 164.85	0.2468	36.3733
83	300048	合康新能	5 346.92	0.2813	40.7214	300267	尔康制药	56 834.19	0.2454	36.6187
84	300207	欣旺达	5 330.64	0.2804	41.0018	300474	景嘉微	56 263.32	0.2429	36.8616
85	300237	美晨生态	5 321.92	0.2800	41.2818	300127	银河磁体	55 896.28	0.2413	37.1030
86	300089	文化长城	5 274.37	0.2775	41.5593	300166	东方国信	55 290.68	0.2387	37.3417
87	300333	兆日科技	5 255.88	0.2765	41.8358	300091	金通灵	55 176.56	0.2382	37.5799
88	300018	中元股份	5 231.07	0.2752	42.1109	300256	星星科技	55 035.26	0.2376	37.8176
89	300113	顺网科技	5 210.46	0.2741	42.3850	300319	麦捷科技	54 698.85	0.2362	38.0537
90	300010	立思辰	5 160.20	0.2715	42.6565	300679	电连技术	54 661.21	0.2360	38.2898
91	300431	暴风集团	5 129.82	0.2699	42.9264	300356	光一科技	54 569.60	0.2356	38.5254
92	300316	晶盛机电	5 105.71	0.2686	43.1949	300123	亚光科技	54 428.45	0.2350	38.7604
93	300366	创意信息	5 096.31	0.2681	43.4630	300333	兆日科技	54 233.93	0.2342	38.9945
94	300263	隆华科技	5 062.49	0.2663	43.7294	300346	南大光电	54 226.95	0.2341	39.2287
95	300465	高伟达	5 020.49	0.2641	43.9935	300401	花园生物	54 205.57	0.2340	39.4627
96	300418	昆仑万维	4 956.35	0.2607	44.2542	300139	晓程科技	53 605.91	0.2315	39.6942
97	300495	美尚生态	4 941.79	0.2600	44.5142	300397	天和防务	53 390.87	0.2305	39.9247
98	300071	华谊嘉信	4 926.24	0.2591	44.7733	300408	三环集团	53 348.39	0.2303	40.1551
99	300471	厚普股份	4 818.70	0.2535	45.0268	300726	宏达电子	53 246.35	0.2299	40.3850
100	300510	金冠股份	4 776.96	0.2513	45.2781	300471	厚普股份	52 590.59	0.2271	40.6120
101	300139	晓程科技	4 742.80	0.2495	45.5276	300674	宇信科技	52 534.75	0.2268	40.8389
102	300493	润欣科技	4 728.14	0.2487	45.7763	300366	创意信息	52 166.53	0.2252	41.0641
103	300012	华测检测	4 690.10	0.2467	46.0231	300077	国民技术	52 057.30	0.2248	41.2889
104	300429	强力新材	4 574.62	0.2407	46.2637	300099	精准信息	51 761.12	0.2235	41.5124
105	300228	富瑞特装	4 547.38	0.2392	46.5029	300299	富春股份	51 149.21	0.2208	41.7332
106	300259	新天科技	4 504.05	0.2369	46.7399	300144	宋城演艺	51 132.40	0.2208	41.9540
107	300189	神农科技	4 466.43	0.2350	46.9748	300773	拉卡拉	50 755.63	0.2191	42.1731
108	300364	中文在线	4 462.70	0.2348	47.2096	300579	数字认证	50 651.81	0.2187	42.3918
109	300044	赛为智能	4 462.09	0.2347	47.4443	300413	芒果超媒	50 640.01	0.2186	42.6105
110	300346	南大光电	4 446.67	0.2339	47.6783	300036	超图软件	50 594.42	0.2185	42.8289
111	300317	珈伟新能	4 425.69	0.2328	47.9111	300010	立思辰	50 518.14	0.2181	43.0470
112	300225	金力泰	4 386.29	0.2307	48.1418	300012	华测检测	49 953.00	0.2157	43.2627

(4)各股成交量、成交金额及占市场比例(二〇一九年)

TRADING VOLUME, VALUE & MARKET SHARE, 2019

百万, Mil.

名次 Rank	代码 Code	股票名称 Stock	成交股数 Volume	百分比 % of Total	累计 %	代码 Code	股票名称 Stock	成交金额 Value	百分比 % of Total	累计 %
113	300159	新研股份	4 348.32	0.2287	48.3706	300328	宜安科技	49 871.56	0.2153	43.4781
114	300332	天壕环境	4 347.31	0.2287	48.5993	300226	上海钢联	49 648.00	0.2144	43.6924
115	300323	华灿光电	4 327.32	0.2276	48.8269	300456	耐威科技	49 636.59	0.2143	43.9067
116	300336	新文化	4 321.97	0.2274	49.0543	300759	康龙化成	49 574.92	0.2141	44.1208
117	300224	正海磁材	4 291.94	0.2258	49.2801	300287	飞利信	49 255.26	0.2127	44.3335
118	300026	红日药业	4 214.05	0.2217	49.5017	300699	光威复材	48 988.43	0.2115	44.5450
119	300312	邦讯技术	4 190.28	0.2204	49.7222	300238	冠昊生物	48 645.52	0.2100	44.7550
120	300111	向日葵	4 172.85	0.2195	49.9417	300119	瑞普生物	48 018.56	0.2073	44.9623
121	300038	数知科技	4 163.34	0.2190	50.1607	300128	锦富技术	47 340.53	0.2044	45.1668
122	300166	东方国信	4 154.08	0.2185	50.3792	300110	华仁药业	47 021.76	0.2030	45.3698
123	300020	银江股份	4 117.09	0.2166	50.5958	300297	蓝盾股份	47 019.09	0.2030	45.5728
124	300328	宜安科技	4 115.67	0.2165	50.8123	300747	锐科激光	46 974.51	0.2028	45.7756
125	300273	和佳股份	4 079.07	0.2146	51.0269	300001	特锐德	46 713.01	0.2017	45.9773
126	300221	银禧科技	4 061.48	0.2137	51.2406	300068	南都电源	46 398.10	0.2003	46.1776
127	300177	中海达	4 032.65	0.2121	51.4527	300152	科融环境	46 360.55	0.2002	46.3778
128	300348	长亮科技	4 027.81	0.2119	51.6646	300373	扬杰科技	46 187.45	0.1994	46.5772
129	300420	五洋停车	4 010.67	0.2110	51.8756	300367	东方网力	45 883.73	0.1981	46.7753
130	300074	华平股份	3 968.24	0.2088	52.0843	300638	广和通	45 638.67	0.1971	46.9724
131	300053	欧比特	3 903.70	0.2054	52.2897	300684	中石科技	45 280.88	0.1955	47.1679
132	300178	腾邦国际	3 870.74	0.2036	52.4933	300558	贝达药业	45 277.85	0.1955	47.3634
133	300118	东方日升	3 852.80	0.2027	52.6960	300465	高伟达	44 319.12	0.1914	47.5548
134	300078	思创医惠	3 841.28	0.2021	52.8981	300177	中海达	43 923.91	0.1897	47.7444
135	300167	迪威迅	3 814.50	0.2007	53.0987	300615	欣天科技	43 883.15	0.1895	47.9339
136	300176	派生科技	3 788.85	0.1993	53.2981	300694	蠡湖股份	43 800.69	0.1891	48.1230
137	300304	云意电气	3 779.38	0.1988	53.4969	300052	中青宝	43 786.25	0.1891	48.3121
138	300057	万顺新材	3 745.84	0.1971	53.6939	300078	思创医惠	43 640.60	0.1884	48.5005
139	300142	沃森生物	3 721.01	0.1957	53.8897	300053	欧比特	43 464.19	0.1877	48.6882
140	300024	机器人	3 720.43	0.1957	54.0854	300038	数知科技	43 126.17	0.1862	48.8744
141	300309	吉艾科技	3 693.38	0.1943	54.2797	300378	鼎捷软件	43 032.06	0.1858	49.0602
142	300157	恒泰艾普	3 673.65	0.1933	54.4729	300768	迪普科技	42 994.91	0.1856	49.2458
143	300401	花园生物	3 661.55	0.1926	54.6656	300493	润欣科技	42 668.61	0.1842	49.4300
144	300158	振东制药	3 614.17	0.1901	54.8557	300755	华致酒行	42 662.80	0.1842	49.6142
145	300368	汇金股份	3 599.63	0.1894	55.0450	300118	东方日升	42 536.47	0.1837	49.7979
146	300213	佳讯飞鸿	3 592.59	0.1890	55.2340	300661	圣邦股份	42 385.75	0.1830	49.9809
147	300448	浩云科技	3 590.63	0.1889	55.4229	300343	联创股份	42 051.59	0.1816	50.1625
148	300050	世纪鼎利	3 586.06	0.1886	55.6116	300686	智动力	42 012.13	0.1814	50.3439
149	300278	华昌达	3 563.42	0.1875	55.7990	300628	亿联网络	41 909.20	0.1810	50.5248
150	300302	同有科技	3 526.33	0.1855	55.9845	300623	捷捷微电	41 789.89	0.1804	50.7053
151	300015	爱尔眼科	3 504.95	0.1844	56.1689	300604	长川科技	41 789.14	0.1804	50.8857
152	300255	常山药业	3 494.32	0.1838	56.3527	300037	新宙邦	41 736.66	0.1802	51.0659
153	300081	恒信东方	3 494.25	0.1838	56.5366	300104	乐视网	41 676.52	0.1799	51.2459
154	300173	智慧松德	3 494.19	0.1838	56.7204	300266	兴源环境	41 498.14	0.1792	51.4250
155	300004	南风股份	3 477.43	0.1829	56.9033	300666	江丰电子	41 482.30	0.1791	51.6041
156	300345	红宇新材	3 467.70	0.1824	57.0857	300357	我武生物	41 323.72	0.1784	51.7826
157	300022	吉峰科技	3 462.49	0.1821	57.2679	300271	华宇软件	41 027.39	0.1771	51.9597
158	300210	森远股份	3 461.26	0.1821	57.4500	300130	新国都	40 892.51	0.1766	52.1363
159	300146	汤臣倍健	3 438.20	0.1809	57.6308	300561	汇金科技	40 525.14	0.1750	52.3112
160	300379	东方通	3 421.89	0.1800	57.8108	300188	美亚柏科	39 764.39	0.1717	52.4829
161	300054	鼎龙股份	3 400.21	0.1789	57.9897	300241	瑞丰光电	39 651.78	0.1712	52.6541
162	300068	南都电源	3 397.57	0.1787	58.1685	300007	汉威科技	39 389.34	0.1701	52.8242
163	300175	朗源股份	3 390.65	0.1784	58.3468	300783	三只松鼠	38 988.67	0.1683	52.9926
164	300133	华策影视	3 385.99	0.1781	58.5249	300510	金冠股份	38 867.86	0.1678	53.1604
165	300067	安诺其	3 377.76	0.1777	58.7026	300529	健帆生物	38 823.21	0.1676	53.3280
166	300337	银邦股份	3 369.14	0.1772	58.8799	300739	明阳电路	38 682.10	0.1670	53.4950
167	300052	中青宝	3 349.12	0.1762	59.0561	300570	太辰光	38 266.34	0.1652	53.6602
168	300119	瑞普生物	3 315.18	0.1744	59.2305	300595	欧普康视	38 228.32	0.1651	53.8253

(4)各股成交量、成交金额及占市场比例(二〇一九年)

TRADING VOLUME, VALUE & MARKET SHARE, 2019

百万, Mil.

名次 Rank	代码 Code	股票名称 Stock	成交股数 Volume	百分比 % of Total	累计 %	代码 Code	股票名称 Stock	成交金额 Value	百分比 % of Total	累计 %
169	300096	易联众	3 314.15	0.1743	59.4048	300025	华星创业	37 942.83	0.1638	53.9891
170	300076	GQY视讯	3 244.90	0.1707	59.5755	300542	新晨科技	37 709.09	0.1628	54.1519
171	300021	大禹节水	3 209.18	0.1688	59.7443	300302	同有科技	37 671.29	0.1627	54.3146
172	300162	雷曼光电	3 173.66	0.1670	59.9113	300777	中简科技	37 655.15	0.1626	54.4772
173	300301	长方集团	3 165.53	0.1665	60.0778	300762	上海瀚讯	37 574.41	0.1622	54.6394
174	300451	创业慧康	3 152.84	0.1659	60.2437	300386	飞天诚信	37 163.60	0.1605	54.7999
175	300232	洲明科技	3 148.02	0.1656	60.4093	300066	三川智慧	36 670.16	0.1583	54.9582
176	300279	和晶科技	3 144.59	0.1654	60.5747	300244	迪安诊断	36 668.63	0.1583	55.1165
177	300101	振芯科技	3 125.81	0.1644	60.7391	300020	银江股份	36 608.67	0.1581	55.2746
178	300190	维尔利	3 122.70	0.1643	60.9034	300081	恒信东方	36 562.86	0.1579	55.4325
179	300005	探路者	3 105.56	0.1634	61.0668	300203	聚光科技	36 479.76	0.1575	55.5900
180	300247	融捷健康	3 088.23	0.1625	61.2292	300504	天邑股份	36 304.64	0.1568	55.7467
181	300748	金力永磁	3 065.97	0.1613	61.3905	300008	天海防务	35 901.77	0.1550	55.9017
182	300129	泰胜风能	3 052.17	0.1606	61.5511	300545	联得装备	35 737.37	0.1543	56.0560
183	300080	易成新能	3 051.81	0.1605	61.7116	300725	药石科技	35 722.59	0.1542	56.2103
184	300047	天源迪科	3 038.01	0.1598	61.8714	300459	金科文化	35 573.91	0.1536	56.3639
185	300063	天龙集团	3 025.43	0.1592	62.0306	300096	易联众	35 316.37	0.1525	56.5164
186	300375	鹏翎股份	2 972.35	0.1564	62.1870	300476	胜宏科技	35 286.60	0.1524	56.6687
187	300127	银河磁体	2 967.90	0.1561	62.3431	300303	聚飞光电	35 270.62	0.1523	56.8210
188	300735	光弘科技	2 962.75	0.1559	62.4989	300009	安科生物	35 266.47	0.1523	56.9733
189	300181	佐力药业	2 918.31	0.1535	62.6525	300590	移为通信	35 069.78	0.1514	57.1247
190	300663	科蓝软件	2 916.98	0.1535	62.8059	300224	正海磁材	34 990.51	0.1511	57.2758
191	300045	华力创通	2 887.47	0.1519	62.9578	300793	佳禾智能	34 875.39	0.1506	57.4264
192	300035	中科电气	2 882.13	0.1516	63.1094	300027	华谊兄弟	34 714.21	0.1499	57.5763
193	300269	联建光电	2 878.41	0.1514	63.2609	300131	英唐智控	34 608.04	0.1494	57.7257
194	300036	超图软件	2 870.60	0.1510	63.4119	300044	赛为智能	34 403.69	0.1485	57.8742
195	300107	建新股份	2 869.06	0.1509	63.5628	300327	中颖电子	34 319.44	0.1482	58.0224
196	300242	佳云科技	2 852.24	0.1500	63.7128	300285	国瓷材料	34 267.16	0.1480	58.1704
197	300033	同花顺	2 814.68	0.1481	63.8609	300046	台基股份	34 216.99	0.1477	58.3181
198	300169	天晟新材	2 810.77	0.1479	64.0088	300101	振芯科技	34 136.27	0.1474	58.4655
199	300164	通源石油	2 807.59	0.1477	64.1565	300145	中金环境	34 059.24	0.1471	58.6126
200	300029	天龙光电	2 803.96	0.1475	64.3040	300706	阿石创	33 963.65	0.1466	58.7592
201	300007	汉威科技	2 790.55	0.1468	64.4508	300409	道氏技术	33 890.81	0.1463	58.9055
202	300135	宝利国际	2 769.89	0.1457	64.5965	300075	数字政通	33 848.96	0.1462	59.0517
203	300300	汉鼎宇佑	2 754.56	0.1449	64.7414	300006	莱美药业	33 810.46	0.1460	59.1977
204	300075	数字政通	2 745.84	0.1444	64.8858	300438	鹏辉能源	33 673.88	0.1454	59.3431
205	300122	智飞生物	2 741.92	0.1442	65.0301	300198	纳川股份	33 632.91	0.1452	59.4883
206	300450	先导智能	2 739.57	0.1441	65.1742	300431	暴风集团	33 532.60	0.1448	59.6331
207	300390	天华超净	2 735.35	0.1439	65.3181	300702	天宇股份	33 211.28	0.1434	59.7765
208	300373	扬杰科技	2 723.97	0.1433	65.4614	300340	科恒股份	32 832.76	0.1418	59.9182
209	300376	易事特	2 716.67	0.1429	65.6043	300552	万集科技	32 736.98	0.1413	60.0596
210	300165	天瑞仪器	2 715.66	0.1429	65.7472	300624	万兴科技	32 672.54	0.1411	60.2006
211	300386	飞天诚信	2 707.94	0.1425	65.8896	300326	凯利泰	32 576.72	0.1407	60.3413
212	300378	鼎捷软件	2 705.32	0.1423	66.0319	300047	天源迪科	32 244.51	0.1392	60.4805
213	300326	凯利泰	2 691.83	0.1416	66.1735	300776	帝尔激光	32 205.16	0.1391	60.6196
214	300199	翰宇药业	2 687.84	0.1414	66.3149	300657	弘信电子	32 118.77	0.1387	60.7582
215	300408	三环集团	2 686.84	0.1413	66.4563	300481	濮阳惠成	32 073.96	0.1385	60.8967
216	300444	双杰电气	2 671.20	0.1405	66.5968	300655	晶瑞股份	32 065.41	0.1384	61.0352
217	300073	当升科技	2 647.62	0.1393	66.7361	300341	麦克奥迪	32 053.09	0.1384	61.1736
218	300239	东宝生物	2 644.07	0.1391	66.8752	300578	会畅通讯	31 925.89	0.1378	61.3114
219	300023	宝德股份	2 604.66	0.1370	67.0122	300368	汇金股份	31 771.24	0.1372	61.4486
220	300496	中科创达	2 588.32	0.1362	67.1484	300018	中元股份	31 649.69	0.1367	61.5853
221	300476	胜宏科技	2 584.17	0.1359	67.2843	300148	天舟文化	31 556.15	0.1363	61.7215
222	300016	北陆药业	2 578.61	0.1357	67.4200	300232	洲明科技	31 411.16	0.1356	61.8571
223	300229	拓尔思	2 544.22	0.1338	67.5538	300205	天喻信息	31 345.09	0.1353	61.9925
224	300137	先河环保	2 537.35	0.1335	67.6873	300323	华灿光电	31 266.63	0.1350	62.1275

(4)各股成交量、成交金额及占市场比例(二〇一九年)

TRADING VOLUME, VALUE & MARKET SHARE, 2019

百万, Mil.

名次 Rank	代码 Code	股票名称 Stock	成交股数 Volume	百分比 % of Total	累计 %	代码 Code	股票名称 Stock	成交金额 Value	百分比 % of Total	累计 %
225	300341	麦克奥迪	2 533.36	0.1333	67.8205	300770	新媒股份	31 217.08	0.1348	62.2623
226	300750	宁德时代	2 529.95	0.1331	67.9536	300537	广信材料	31 013.79	0.1339	62.3962
227	300205	天喻信息	2 520.78	0.1326	68.0862	300107	建新股份	31 004.15	0.1339	62.5300
228	300466	赛摩电气	2 520.17	0.1326	68.2188	300467	迅游科技	30 885.69	0.1334	62.6634
229	300458	全志科技	2 513.22	0.1322	68.3510	300312	邦讯技术	30 788.34	0.1329	62.7963
230	300249	依米康	2 511.96	0.1321	68.4832	300724	捷佳伟创	30 766.89	0.1328	62.9292
231	300561	汇金科技	2 511.37	0.1321	68.6153	300671	富满电子	30 754.63	0.1328	63.0620
232	300055	万邦达	2 493.39	0.1312	68.7465	300250	初灵信息	30 729.59	0.1327	63.1946
233	300102	乾照光电	2 488.91	0.1309	68.8774	300042	朗科科技	30 505.93	0.1317	63.3264
234	300201	海伦哲	2 473.19	0.1301	69.0075	300054	鼎龙股份	30 429.42	0.1314	63.4577
235	300252	金信诺	2 448.11	0.1288	69.1363	300183	东软载波	30 422.69	0.1314	63.5891
236	300114	中航电测	2 442.41	0.1285	69.2648	300457	赢合科技	30 384.56	0.1312	63.7203
237	300051	三五互联	2 440.26	0.1284	69.3931	300672	国科微	30 280.75	0.1307	63.8510
238	300397	天和防务	2 419.87	0.1273	69.5204	300116	坚瑞沃能	30 278.93	0.1307	63.9818
239	300064	豫金刚石	2 412.91	0.1269	69.6474	300454	深信服	30 169.45	0.1303	64.1120
240	300468	四方精创	2 407.09	0.1266	69.7740	300414	中光防雷	30 100.14	0.1300	64.2420
241	300001	特锐德	2 405.44	0.1265	69.9005	300229	拓尔思	30 074.09	0.1299	64.3718
242	300130	新国都	2 399.79	0.1262	70.0268	300002	神州泰岳	30 020.25	0.1296	64.5015
243	300686	智动力	2 395.98	0.1260	70.1528	300043	星辉娱乐	29 700.54	0.1282	64.6297
244	300477	合纵科技	2 395.97	0.1260	70.2789	300090	盛运环保	29 697.81	0.1282	64.7579
245	300095	华伍股份	2 383.38	0.1254	70.4042	300785	值得买	29 671.13	0.1281	64.8860
246	300160	秀强股份	2 367.00	0.1245	70.5288	300448	浩云科技	29 641.14	0.1280	65.0140
247	300238	冠昊生物	2 364.70	0.1244	70.6532	300083	劲胜智能	29 503.82	0.1274	65.1414
248	300084	海默科技	2 357.37	0.1240	70.7772	300228	富瑞特装	29 429.52	0.1271	65.2685
249	300542	新晨科技	2 354.85	0.1239	70.9011	300300	汉鼎宇佑	29 402.84	0.1270	65.3954
250	300344	太空智造	2 348.05	0.1235	71.0246	300462	华铭智能	29 389.89	0.1269	65.5223
251	300264	佳创视讯	2 347.95	0.1235	71.1481	300573	兴齐眼药	29 328.79	0.1266	65.6490
252	300223	北京君正	2 302.59	0.1211	71.2692	300541	先进数通	29 088.26	0.1256	65.7746
253	300456	耐威科技	2 300.83	0.1210	71.3903	300749	顶固集创	28 956.22	0.1250	65.8996
254	300171	东富龙	2 279.61	0.1199	71.5102	300252	金信诺	28 923.02	0.1249	66.0245
255	300009	安科生物	2 273.63	0.1196	71.6298	300597	吉大通信	28 857.38	0.1246	66.1491
256	300409	道氏技术	2 267.36	0.1193	71.7491	300449	汉邦高科	28 536.51	0.1232	66.2723
257	300188	美亚柏科	2 266.48	0.1192	71.8683	300394	天孚通信	28 471.89	0.1229	66.3952
258	300124	汇川技术	2 261.74	0.1190	71.9873	300369	绿盟科技	28 450.31	0.1228	66.5180
259	300212	易华录	2 238.93	0.1178	72.1051	300191	潜能恒信	28 382.35	0.1225	66.6406
260	300103	达刚控股	2 218.39	0.1167	72.2218	300568	星源材质	28 300.72	0.1222	66.7628
261	300138	晨光生物	2 213.89	0.1165	72.3382	300766	每日互动	28 296.10	0.1222	66.8850
262	300061	康旗股份	2 208.78	0.1162	72.4544	300757	罗博特科	28 288.39	0.1221	67.0071
263	300449	汉邦高科	2 197.87	0.1156	72.5700	300538	同益股份	28 246.20	0.1220	67.1291
264	300726	宏达电子	2 194.85	0.1155	72.6855	300792	壹网壹创	28 126.34	0.1214	67.2505
265	300359	全通教育	2 191.54	0.1153	72.8008	300571	平治信息	27 892.62	0.1204	67.3709
266	300108	吉药控股	2 171.57	0.1142	72.9150	300178	腾邦国际	27 766.93	0.1199	67.4908
267	300405	科隆股份	2 162.32	0.1138	73.0288	300045	华力创通	27 739.87	0.1198	67.6106
268	300208	青岛中程	2 161.28	0.1137	73.1425	300125	易世达	27 680.85	0.1195	67.7301
269	300230	永利股份	2 145.95	0.1129	73.2554	300630	普利制药	27 666.58	0.1195	67.8496
270	300262	巴安水务	2 135.14	0.1123	73.3677	300525	博思软件	27 492.87	0.1187	67.9683
271	300236	上海新阳	2 132.24	0.1122	73.4799	300772	运达股份	27 414.95	0.1184	68.0867
272	300144	宋城演艺	2 131.00	0.1121	73.5920	300632	光莆股份	27 157.82	0.1173	68.2039
273	300046	台基股份	2 130.77	0.1121	73.7041	300398	飞凯材料	27 094.04	0.1170	68.3209
274	300694	蠡湖股份	2 094.81	0.1102	73.8143	300222	科大智能	27 083.81	0.1169	68.4378
275	300231	银信科技	2 088.34	0.1099	73.9241	300678	中科信息	26 978.31	0.1165	68.5543
276	300117	嘉寓股份	2 064.01	0.1086	74.0327	300221	银禧科技	26 968.45	0.1164	68.6708
277	300536	农尚环境	2 058.96	0.1083	74.1410	300487	蓝晓科技	26 939.32	0.1163	68.7871
278	300307	慈星股份	2 057.23	0.1082	74.2492	300708	聚灿光电	26 847.73	0.1159	68.9030
279	300179	四方达	2 046.90	0.1077	74.3569	300263	隆华科技	26 801.28	0.1157	69.0187
280	300183	东软载波	2 037.28	0.1072	74.4641	300280	紫天科技	26 761.04	0.1155	69.1343

(4)各股成交量、成交金额及占市场比例(二〇一九年)

TRADING VOLUME, VALUE & MARKET SHARE, 2019

百万, Mil.

名次 Rank	代码 Code	股票名称 Stock	成交股数 Volume	百分比 % of Total	累计 %	代码 Code	股票名称 Stock	成交金额 Value	百分比 % of Total	累计 %
281	300342	天银机电	2 033.61	0.1070	74.5711	300494	盛天网络	26 630.37	0.1150	69.2492
282	300414	中光防雷	2 033.33	0.1070	74.6780	300213	佳讯飞鸿	26 542.13	0.1146	69.3638
283	300340	科恒股份	2 020.43	0.1063	74.7843	300603	立昂技术	26 522.49	0.1145	69.4784
284	300271	华宇软件	2 017.76	0.1061	74.8905	300752	隆利科技	26 517.49	0.1145	69.5929
285	300039	上海凯宝	2 014.30	0.1060	74.9964	300480	光力科技	26 507.65	0.1145	69.7073
286	300094	国联水产	2 012.44	0.1059	75.1023	300065	海兰信	26 488.16	0.1144	69.8217
287	300222	科大智能	2 010.09	0.1057	75.2080	300751	迈为股份	26 353.23	0.1138	69.9355
288	300350	华鹏飞	2 007.63	0.1056	75.3136	300384	三联虹普	26 313.74	0.1136	70.0491
289	300265	通光线缆	2 007.55	0.1056	75.4193	300779	惠城环保	26 312.60	0.1136	70.1627
290	300106	西部牧业	2 003.05	0.1054	75.5246	300730	科创信息	26 268.14	0.1134	70.2761
291	300432	富临精工	2 000.93	0.1053	75.6299	300536	农尚环境	26 142.57	0.1129	70.3890
292	300392	腾信股份	2 000.11	0.1052	75.7351	300114	中航电测	25 703.62	0.1110	70.5000
293	300481	濮阳惠成	1 999.74	0.1052	75.8403	300420	五洋停车	25 649.97	0.1107	70.6107
294	300011	鼎汉技术	1 997.12	0.1051	75.9454	300753	爱朋医疗	25 513.03	0.1102	70.7209
295	300250	初灵信息	1 987.96	0.1046	76.0499	300709	精研科技	25 477.90	0.1100	70.8309
296	300261	雅本化学	1 973.33	0.1038	76.1538	300225	金力泰	25 415.45	0.1097	70.9406
297	300163	先锋新材	1 971.37	0.1037	76.2575	300317	珈伟新能	25 266.92	0.1091	71.0497
298	300097	智云股份	1 969.66	0.1036	76.3611	300355	蒙草生态	25 242.60	0.1090	71.1587
299	300494	盛天网络	1 967.89	0.1035	76.4646	300647	超频三	25 222.78	0.1089	71.2676
300	300216	千山药机	1 965.74	0.1034	76.5680	300057	万顺新材	25 216.06	0.1089	71.3765
301	300270	中威电子	1 955.58	0.1029	76.6709	300613	富瀚微	25 166.30	0.1087	71.4851
302	300313	天山生物	1 952.69	0.1027	76.7736	300034	钢研高纳	24 910.93	0.1076	71.5927
303	300369	绿盟科技	1 933.14	0.1017	76.8753	300643	万通智控	24 833.61	0.1072	71.6999
304	300708	聚灿光电	1 932.05	0.1016	76.9769	300331	苏大维格	24 819.64	0.1072	71.8071
305	300042	朗科科技	1 921.93	0.1011	77.0780	300199	翰宇药业	24 818.39	0.1072	71.9142
306	300410	正业科技	1 921.36	0.1011	77.1791	300362	天翔环境	24 671.19	0.1065	72.0208
307	300065	海兰信	1 907.38	0.1003	77.2795	300781	因赛集团	24 631.84	0.1064	72.1271
308	300502	新易盛	1 899.47	0.0999	77.3794	300133	华策影视	24 596.55	0.1062	72.2333
309	300248	新开普	1 872.58	0.0985	77.4779	300089	文化长城	24 387.46	0.1053	72.3386
310	300282	三盛教育	1 871.93	0.0985	77.5764	300309	吉艾科技	24 359.34	0.1052	72.4438
311	300537	广信材料	1 869.35	0.0983	77.6747	300682	朗新科技	24 296.76	0.1049	72.5487
312	300739	明阳电路	1 862.46	0.0980	77.7727	300560	中富通	24 275.98	0.1048	72.6535
313	300597	吉大通信	1 858.09	0.0977	77.8704	300197	铁汉生态	24 227.60	0.1046	72.7581
314	300615	欣天科技	1 854.23	0.0975	77.9680	300016	北陆药业	24 164.68	0.1043	72.8625
315	300240	飞力达	1 845.55	0.0971	78.0651	300513	恒实科技	24 118.54	0.1041	72.9666
316	300187	永清环保	1 845.48	0.0971	78.1621	300520	科大国创	24 105.47	0.1041	73.0707
317	300281	金明精机	1 841.75	0.0969	78.2590	300097	智云股份	24 020.04	0.1037	73.1744
318	300398	飞凯材料	1 833.29	0.0964	78.3555	300103	达刚控股	23 983.09	0.1036	73.2779
319	300306	远方信息	1 816.97	0.0956	78.4511	300345	红宇新材	23 883.26	0.1031	73.3811
320	300290	荣科科技	1 808.42	0.0951	78.5462	300349	金卡智能	23 787.99	0.1027	73.4838
321	300291	华录百纳	1 808.08	0.0951	78.6413	300410	正业科技	23 754.01	0.1026	73.5863
322	300275	梅安森	1 805.65	0.0950	78.7363	300566	激智科技	23 633.24	0.1020	73.6884
323	300775	三角防务	1 785.57	0.0939	78.8302	300190	维尔利	23 523.77	0.1016	73.7900
324	300351	永贵电器	1 776.58	0.0935	78.9237	300159	新研股份	23 514.39	0.1015	73.8915
325	300215	电科院	1 767.94	0.0930	79.0167	300667	必创科技	23 316.77	0.1007	73.9922
326	300285	国瓷材料	1 764.11	0.0928	79.1095	300273	和佳股份	23 161.70	0.1000	74.0922
327	300147	香雪制药	1 761.14	0.0926	79.2021	300255	常山药业	23 154.51	0.1000	74.1921
328	300740	御家汇	1 757.31	0.0924	79.2946	300585	奥联电子	23 074.66	0.0996	74.2918
329	300040	九洲电气	1 755.60	0.0924	79.3869	300365	恒华科技	23 024.21	0.0994	74.3912
330	300105	龙源技术	1 750.27	0.0921	79.4790	300788	中信出版	22 947.26	0.0991	74.4903
331	300480	光力科技	1 742.89	0.0917	79.5707	300162	雷曼光电	22 923.28	0.0990	74.5892
332	300206	理邦仪器	1 741.78	0.0916	79.6623	300167	迪威迅	22 805.57	0.0985	74.6877
333	300604	长川科技	1 736.49	0.0914	79.7537	300137	先河环保	22 682.14	0.0979	74.7856
334	300034	钢研高纳	1 735.98	0.0913	79.8450	300050	世纪鼎利	22 645.31	0.0978	74.8834
335	300244	迪安诊断	1 732.09	0.0911	79.9361	300738	奥飞数据	22 505.17	0.0972	74.9806
336	300643	万通智控	1 724.99	0.0907	80.0269	300532	今天国际	22 417.25	0.0968	75.0774

(4)各股成交量、成交金额及占市场比例(二〇一九年)

TRADING VOLUME, VALUE & MARKET SHARE, 2019

百万, Mil.

名次 Rank	代码 Code	股票名称 Stock	成交股数 Volume	百分比 % of Total	累计 %	代码 Code	股票名称 Stock	成交金额 Value	百分比 % of Total	累计 %
337	300623	捷捷微电	1 722.31	0.0906	80.1175	300294	博雅生物	22 159.24	0.0957	75.1730
338	300041	回天新材	1 719.97	0.0905	80.2079	300589	江龙船艇	22 156.82	0.0957	75.2687
339	300203	聚光科技	1 702.48	0.0896	80.2975	300771	智莱科技	22 142.12	0.0956	75.3643
340	300335	迪森股份	1 691.78	0.0890	80.3865	300405	科隆股份	22 094.00	0.0954	75.4597
341	300093	金刚玻璃	1 688.70	0.0888	80.4753	300685	艾德生物	22 072.17	0.0953	75.5550
342	300211	亿通科技	1 684.42	0.0886	80.5640	300581	晨曦航空	22 006.92	0.0950	75.6500
343	300674	宇信科技	1 683.13	0.0885	80.6525	300758	七彩化学	21 992.59	0.0950	75.7450
344	300245	天玑科技	1 683.00	0.0885	80.7410	300278	华昌达	21 965.70	0.0948	75.8398
345	300125	易世达	1 680.00	0.0884	80.8294	300332	天壕环境	21 889.53	0.0945	75.9343
346	300411	金盾股份	1 672.48	0.0880	80.9174	300659	中孚信息	21 814.99	0.0942	76.0285
347	300153	科泰电源	1 658.87	0.0873	81.0047	300463	迈克生物	21 719.01	0.0938	76.1223
348	300086	康芝药业	1 652.67	0.0869	81.0916	300575	中旗股份	21 681.93	0.0936	76.2159
349	300155	安居宝	1 652.34	0.0869	81.1785	300156	神雾环保	21 663.70	0.0935	76.3095
350	300150	世纪瑞尔	1 648.94	0.0867	81.2653	300364	中文在线	21 632.14	0.0934	76.4029
351	300419	浩丰科技	1 638.31	0.0862	81.3514	300516	久之洋	21 325.89	0.0921	76.4949
352	300403	汉宇集团	1 635.15	0.0860	81.4375	300576	容大感光	21 318.69	0.0920	76.5870
353	300647	超频三	1 623.42	0.0854	81.5229	300653	正海生物	21 298.10	0.0920	76.6790
354	300684	中石科技	1 622.04	0.0853	81.6082	300175	朗源股份	21 293.11	0.0919	76.7709
355	300140	中环装备	1 615.53	0.0850	81.6932	300740	御家汇	21 237.15	0.0917	76.8626
356	300772	运达股份	1 615.37	0.0850	81.7782	300635	中达安	21 143.99	0.0913	76.9539
357	300589	江龙船艇	1 608.40	0.0846	81.8628	300477	合纵科技	21 096.10	0.0911	77.0450
358	300532	今天国际	1 604.31	0.0844	81.9472	300745	欣锐科技	21 020.13	0.0908	77.1357
359	300602	飞荣达	1 594.21	0.0839	82.0310	300593	新雷能	20 958.56	0.0905	77.2262
360	300664	鹏鹞环保	1 583.31	0.0833	82.1143	300237	美晨生态	20 861.28	0.0901	77.3163
361	300277	海联讯	1 582.59	0.0833	82.1976	300171	东富龙	20 819.55	0.0899	77.4062
362	300037	新宙邦	1 578.13	0.0830	82.2806	300790	宇瞳光学	20 783.69	0.0897	77.4959
363	300320	海达股份	1 572.36	0.0827	82.3633	300424	航新科技	20 722.17	0.0895	77.5854
364	300438	鹏辉能源	1 572.31	0.0827	82.4460	300531	优博讯	20 691.93	0.0893	77.6747
365	300421	力星股份	1 570.67	0.0826	82.5287	300780	德恩精工	20 551.56	0.0887	77.7635
366	300132	青松股份	1 568.74	0.0825	82.6112	300469	信息发展	20 509.85	0.0886	77.8520
367	300087	荃银高科	1 568.34	0.0825	82.6937	300711	广哈通信	20 507.26	0.0885	77.9406
368	300192	科斯伍德	1 564.78	0.0823	82.7760	300400	劲拓股份	20 486.09	0.0885	78.0290
369	300585	奥联电子	1 560.43	0.0821	82.8581	300282	三盛教育	20 411.82	0.0881	78.1172
370	300655	晶瑞股份	1 557.45	0.0819	82.9400	300444	双杰电气	20 395.28	0.0881	78.2052
371	300180	华峰超纤	1 554.58	0.0818	83.0218	300336	新文化	20 308.22	0.0877	78.2929
372	300284	苏交科	1 548.68	0.0815	83.1033	300390	天华超净	20 257.63	0.0875	78.3804
373	300422	博世科	1 547.01	0.0814	83.1847	300565	科信技术	20 243.76	0.0874	78.4678
374	300511	雪榕生物	1 538.74	0.0809	83.2656	300080	易成新能	20 233.97	0.0874	78.5551
375	300679	电连技术	1 531.75	0.0806	83.3462	300746	汉嘉设计	20 223.74	0.0873	78.6425
376	300235	方直科技	1 529.34	0.0805	83.4266	300765	新诺威	20 221.80	0.0873	78.7298
377	300283	温州宏丰	1 518.79	0.0799	83.5065	300032	金龙机电	20 140.87	0.0870	78.8167
378	300455	康拓红外	1 517.11	0.0798	83.5863	300342	天银机电	20 118.59	0.0869	78.9036
379	300719	安达维尔	1 505.53	0.0792	83.6655	300479	神思电子	20 098.62	0.0868	78.9904
380	300384	三联虹普	1 505.02	0.0792	83.7447	300497	富祥股份	20 034.30	0.0865	79.0769
381	300570	太辰光	1 498.49	0.0788	83.8235	300023	宝德股份	19 952.39	0.0861	79.1630
382	300467	迅游科技	1 493.23	0.0786	83.9021	300698	万马科技	19 930.32	0.0861	79.2491
383	300534	陇神戎发	1 493.05	0.0785	83.9806	300436	广生堂	19 881.42	0.0858	79.3349
384	300112	万讯自控	1 470.76	0.0774	84.0580	300769	德方纳米	19 821.72	0.0856	79.4205
385	300541	先进数通	1 465.38	0.0771	84.1351	300306	远方信息	19 785.51	0.0854	79.5059
386	300100	双林股份	1 442.89	0.0759	84.2110	300417	南华仪器	19 694.28	0.0850	79.5910
387	300214	日科化学	1 439.72	0.0757	84.2867	300586	美联新材	19 628.49	0.0848	79.6757
388	300555	路通视信	1 428.27	0.0751	84.3619	300406	九强生物	19 597.60	0.0846	79.7603
389	300453	三鑫医疗	1 426.53	0.0750	84.4369	300192	科斯伍德	19 335.52	0.0835	79.8438
390	300598	诚迈科技	1 425.55	0.0750	84.5119	300731	科创新源	19 295.02	0.0833	79.9271
391	300601	康泰生物	1 415.03	0.0744	84.5864	300173	智慧松德	19 292.18	0.0833	80.0104
392	300334	津膜科技	1 412.25	0.0743	84.6606	300687	赛意信息	19 290.87	0.0833	80.0937

(4)各股成交量、成交金额及占市场比例(二〇一九年)

TRADING VOLUME, VALUE & MARKET SHARE, 2019

百万, Mil.

名次 Rank	代码 Code	股票名称 Stock	成交股数 Volume	百分比 % of Total	累计 %	代码 Code	股票名称 Stock	成交金额 Value	百分比 % of Total	累计 %
393	300425	中建环能	1 409.93	0.0742	84.7348	300551	古鳌科技	19 264.25	0.0832	80.1769
394	300618	寒锐钴业	1 403.13	0.0738	84.8086	300637	扬帆新材	19 204.46	0.0829	80.2598
395	300671	富满电子	1 400.85	0.0737	84.8823	300427	红相股份	19 117.68	0.0825	80.3424
396	300209	天泽信息	1 398.36	0.0736	84.9559	300158	振东制药	18 992.86	0.0820	80.4244
397	300730	科创信息	1 390.66	0.0732	85.0290	300275	梅安森	18 883.42	0.0815	80.5059
398	300462	华铭智能	1 380.88	0.0726	85.1017	300021	大禹节水	18 879.18	0.0815	80.5874
399	300327	中颖电子	1 379.49	0.0726	85.1743	300543	朗科智能	18 874.23	0.0815	80.6689
400	300308	中际旭创	1 374.28	0.0723	85.2465	300482	万孚生物	18 867.86	0.0815	80.7504
401	300126	锐奇股份	1 371.12	0.0721	85.3187	300157	恒泰艾普	18 863.22	0.0814	80.8318
402	300413	芒果超媒	1 370.79	0.0721	85.3908	300209	天泽信息	18 860.36	0.0814	80.9133
403	300330	华虹计通	1 369.30	0.0720	85.4628	300265	通光线缆	18 837.96	0.0813	80.9946
404	300504	天邑股份	1 366.20	0.0719	85.5347	300029	天龙光电	18 743.30	0.0809	81.0755
405	300579	数字认证	1 364.86	0.0718	85.6065	300132	青松股份	18 697.12	0.0807	81.1563
406	300588	熙菱信息	1 360.61	0.0716	85.6781	300664	鹏鹞环保	18 649.77	0.0805	81.2368
407	300632	光莆股份	1 357.20	0.0714	85.7495	300055	万邦达	18 644.06	0.0805	81.3173
408	300365	恒华科技	1 353.52	0.0712	85.8207	300067	安诺其	18 614.47	0.0804	81.3977
409	300565	科信技术	1 348.07	0.0709	85.8916	300279	和晶科技	18 599.47	0.0803	81.4780
410	300349	金卡智能	1 345.56	0.0708	85.9624	300076	GQY视讯	18 552.90	0.0801	81.5581
411	300338	开元股份	1 345.44	0.0708	86.0331	300719	安达维尔	18 531.19	0.0800	81.6381
412	300219	鸿利智汇	1 342.88	0.0706	86.1038	300648	星云股份	18 523.06	0.0800	81.7181
413	300019	硅宝科技	1 334.59	0.0702	86.1740	300164	通源石油	18 495.20	0.0799	81.7979
414	300347	泰格医药	1 333.47	0.0701	86.2441	300074	华平股份	18 472.89	0.0798	81.8777
415	300513	恒实科技	1 328.31	0.0699	86.3140	300803	指南针	18 414.50	0.0795	81.9572
416	300578	会畅通讯	1 319.12	0.0694	86.3834	300435	中泰股份	18 385.63	0.0794	82.0366
417	300506	名家汇	1 317.87	0.0693	86.4527	300559	佳发教育	18 350.91	0.0792	82.1158
418	300363	博腾股份	1 313.94	0.0691	86.5219	300787	海能实业	18 299.34	0.0790	82.1948
419	300706	阿石创	1 308.80	0.0689	86.5907	300701	森霸传感	18 291.57	0.0790	82.2738
420	300562	乐心医疗	1 308.36	0.0688	86.6595	300181	佐力药业	18 231.42	0.0787	82.3525
421	300391	康跃科技	1 294.52	0.0681	86.7276	300700	岱勒新材	18 214.52	0.0786	82.4312
422	300520	科大国创	1 293.80	0.0681	86.7957	300691	联合光电	18 102.85	0.0782	82.5093
423	300430	诚益通	1 288.96	0.0678	86.8635	300189	神农科技	18 035.56	0.0779	82.5872
424	300276	三丰智能	1 288.24	0.0678	86.9313	300351	永贵电器	18 035.54	0.0779	82.6651
425	300427	红相股份	1 285.13	0.0676	86.9989	300245	天玑科技	18 034.22	0.0779	82.7429
426	300440	运达科技	1 280.49	0.0674	87.0663	300562	乐心医疗	18 023.84	0.0778	82.8207
427	300191	潜能恒信	1 280.39	0.0674	87.1336	300607	拓斯达	17 986.72	0.0777	82.8984
428	300399	京天利	1 279.02	0.0673	87.2009	300380	安硕信息	17 943.32	0.0775	82.9759
429	300062	中能电气	1 272.48	0.0669	87.2678	300270	中威电子	17 909.98	0.0773	83.0532
430	300538	同益股份	1 270.60	0.0668	87.3347	300249	依米康	17 862.86	0.0771	83.1303
431	300406	九强生物	1 267.94	0.0667	87.4014	300526	中潜股份	17 859.79	0.0771	83.2075
432	300755	华致酒行	1 265.22	0.0666	87.4679	300288	朗玛信息	17 809.65	0.0769	83.2844
433	300545	联得装备	1 260.77	0.0663	87.5343	300423	鲁亿通	17 779.89	0.0768	83.3611
434	300435	中泰股份	1 255.89	0.0661	87.6003	300514	友讯达	17 728.88	0.0765	83.4377
435	300514	友讯达	1 254.48	0.0660	87.6663	300639	凯普生物	17 598.16	0.0760	83.5137
436	300288	朗玛信息	1 253.92	0.0660	87.7323	300492	山鼎设计	17 590.95	0.0760	83.5896
437	300581	晨曦航空	1 250.83	0.0658	87.7981	300235	方直科技	17 539.43	0.0757	83.6653
438	300479	神思电子	1 248.55	0.0657	87.8638	300035	中科电气	17 513.89	0.0756	83.7410
439	300195	长荣股份	1 247.59	0.0656	87.9294	300180	华峰超纤	17 499.13	0.0756	83.8165
440	300560	中富通	1 239.22	0.0652	87.9946	300588	熙菱信息	17 402.50	0.0751	83.8917
441	300354	东华测试	1 235.56	0.0650	88.0596	300399	京天利	17 397.48	0.0751	83.9668
442	300635	中达安	1 234.71	0.0650	88.1245	300554	三超新材	17 284.21	0.0746	84.0414
443	300400	劲拓股份	1 234.05	0.0649	88.1895	300548	博创科技	17 242.23	0.0744	84.1158
444	300331	苏大维格	1 230.76	0.0647	88.2542	300004	南风股份	17 229.36	0.0744	84.1902
445	300426	唐德影视	1 225.66	0.0645	88.3187	300422	博世科	16 995.60	0.0734	84.2636
446	300566	激智科技	1 224.80	0.0644	88.3831	300185	通裕重工	16 946.33	0.0732	84.3368
447	300586	美联新材	1 222.28	0.0643	88.4474	300169	天晟新材	16 930.15	0.0731	84.4099
448	300749	顶固集创	1 220.76	0.0642	88.5116	300395	菲利华	16 913.20	0.0730	84.4829

(4)各股成交量、成交金额及占市场比例(二〇一九年)

TRADING VOLUME, VALUE & MARKET SHARE, 2019

百万, Mil.

名次 Rank	代码 Code	股票名称 Stock	成交股数 Volume	百分比 % of Total	累计 %	代码 Code	股票名称 Stock	成交金额 Value	百分比 % of Total	累计 %
449	300382	斯莱克	1 219.29	0.0641	88.5758	300051	三五互联	16 899.99	0.0730	84.5559
450	300464	星徽精密	1 211.69	0.0637	88.6395	300061	康旗股份	16 894.91	0.0729	84.6288
451	300705	九典制药	1 209.57	0.0636	88.7031	300174	元力股份	16 889.39	0.0729	84.7018
452	300567	精测电子	1 199.44	0.0631	88.7662	300767	震安科技	16 839.92	0.0727	84.7745
453	300407	凯发电气	1 197.15	0.0630	88.8292	300259	新天科技	16 837.43	0.0727	84.8472
454	300234	开尔新材	1 191.72	0.0627	88.8919	300556	丝路视觉	16 809.63	0.0726	84.9197
455	300460	惠伦晶体	1 189.98	0.0626	88.9545	300645	正元智慧	16 731.16	0.0722	84.9920
456	300227	光韵达	1 188.83	0.0625	89.0170	300466	赛摩电气	16 573.62	0.0716	85.0635
457	300603	立昂技术	1 186.17	0.0624	89.0794	300140	中环装备	16 524.70	0.0713	85.1349
458	300759	康龙化成	1 182.39	0.0622	89.1416	300363	博腾股份	16 518.03	0.0713	85.2062
459	300415	伊之密	1 181.43	0.0622	89.2038	300547	川环科技	16 487.05	0.0712	85.2774
460	300280	紫天科技	1 179.64	0.0621	89.2659	300506	名家汇	16 484.91	0.0712	85.3486
461	300092	科新机电	1 174.49	0.0618	89.3276	300208	青岛中程	16 456.54	0.0711	85.4196
462	300699	光威复材	1 171.22	0.0616	89.3893	300600	瑞特股份	16 372.33	0.0707	85.4903
463	300678	中科信息	1 159.76	0.0610	89.4503	300612	宣亚国际	16 344.46	0.0706	85.5609
464	300697	电工合金	1 155.30	0.0608	89.5110	300231	银信科技	16 323.86	0.0705	85.6314
465	300600	瑞特股份	1 154.40	0.0607	89.5718	300048	合康新能	16 290.52	0.0703	85.7017
466	300670	大烨智能	1 152.59	0.0606	89.6324	300304	云意电气	16 272.97	0.0703	85.7720
467	300457	赢合科技	1 148.56	0.0604	89.6928	300605	恒锋信息	16 229.67	0.0701	85.8420
468	300441	鲍斯股份	1 147.25	0.0604	89.7532	300697	电工合金	16 181.86	0.0699	85.9119
469	300490	华自科技	1 146.97	0.0603	89.8135	300138	晨光生物	16 157.55	0.0698	85.9817
470	300582	英飞特	1 141.78	0.0601	89.8736	300756	中山金马	16 052.25	0.0693	86.0510
471	300424	航新科技	1 141.39	0.0600	89.9336	300284	苏交科	16 035.33	0.0692	86.1202
472	300056	三维丝	1 139.88	0.0600	89.9936	300688	创业黑马	15 989.71	0.0690	86.1893
473	300388	国祯环保	1 138.64	0.0599	90.0535	300634	彩讯股份	15 987.50	0.0690	86.2583
474	300682	朗新科技	1 138.38	0.0599	90.1134	300217	东方电热	15 981.98	0.0690	86.3273
475	300030	阳普医疗	1 134.68	0.0597	90.1731	300022	吉峰科技	15 968.89	0.0689	86.3962
476	300768	迪普科技	1 132.23	0.0596	90.2326	300799	左江科技	15 944.75	0.0688	86.4651
477	300082	奥克股份	1 118.65	0.0588	90.2915	300392	腾信股份	15 933.48	0.0688	86.5339
478	300531	优博讯	1 112.72	0.0585	90.3500	300582	英飞特	15 909.22	0.0687	86.6026
479	300293	蓝英装备	1 106.30	0.0582	90.4082	300569	天能重工	15 866.00	0.0685	86.6711
480	300474	景嘉微	1 102.19	0.0580	90.4662	300071	华谊嘉信	15 859.48	0.0685	86.7396
481	300141	和顺电气	1 100.34	0.0579	90.5241	300248	新开普	15 733.43	0.0679	86.8075
482	300593	新雷能	1 096.41	0.0577	90.5817	300432	富临精工	15 722.76	0.0679	86.8754
483	300154	瑞凌股份	1 091.70	0.0574	90.6392	300041	回天新材	15 594.87	0.0673	86.9427
484	300193	佳士科技	1 089.48	0.0573	90.6965	300421	力星股份	15 577.92	0.0673	87.0100
485	300031	宝通科技	1 078.17	0.0567	90.7532	300705	九典制药	15 573.40	0.0672	87.0772
486	300698	万马科技	1 076.45	0.0566	90.8098	300555	路通视信	15 558.76	0.0672	87.1444
487	300746	汉嘉设计	1 075.97	0.0566	90.8664	300149	量子生物	15 444.82	0.0667	87.2111
488	300528	幸福蓝海	1 074.28	0.0565	90.9230	300393	中来股份	15 413.18	0.0665	87.2776
489	300737	科顺股份	1 068.43	0.0562	90.9792	300210	森远股份	15 395.70	0.0665	87.3441
490	300777	中简科技	1 067.56	0.0562	91.0353	300778	新城市	15 394.61	0.0665	87.4106
491	300151	昌红科技	1 059.02	0.0557	91.0910	300411	金盾股份	15 359.29	0.0663	87.4769
492	300576	容大感光	1 058.33	0.0557	91.1467	300710	万隆光电	15 330.99	0.0662	87.5431
493	300497	富祥股份	1 054.95	0.0555	91.2022	300354	东华测试	15 309.08	0.0661	87.6092
494	300200	高盟新材	1 052.45	0.0554	91.2576	300109	新开源	15 307.83	0.0661	87.6753
495	300711	广哈通信	1 050.77	0.0553	91.3128	300165	天瑞仪器	15 282.20	0.0660	87.7413
496	300469	信息发展	1 050.38	0.0553	91.3681	300743	天地数码	15 233.03	0.0658	87.8070
497	300507	苏奥传感	1 043.93	0.0549	91.4230	300523	辰安科技	15 165.16	0.0655	87.8725
498	300605	恒锋信息	1 043.90	0.0549	91.4779	300670	大烨智能	15 136.46	0.0654	87.9379
499	300121	阳谷华泰	1 039.89	0.0547	91.5326	300508	维宏股份	15 116.08	0.0653	88.0031
500	300568	星源材质	1 037.01	0.0546	91.5872	300741	华宝股份	15 110.49	0.0652	88.0684
501	300172	中电环保	1 035.23	0.0545	91.6416	300797	钢研纳克	15 002.16	0.0648	88.1332
502	300703	创源文化	1 029.30	0.0541	91.6958	300446	乐凯新材	14 727.23	0.0636	88.1967
503	300676	华大基因	1 025.27	0.0539	91.7497	300262	巴安水务	14 704.44	0.0635	88.2602
504	300295	三六五网	1 021.13	0.0537	91.8034	300093	金刚玻璃	14 685.23	0.0634	88.3236

(4)各股成交量、成交金额及占市场比例(二〇一九年)

TRADING VOLUME, VALUE & MARKET SHARE, 2019

百万, Mil.

名次 Rank	代码 Code	股票名称 Stock	成交股数 Volume	百分比 % of Total	累计 %	代码 Code	股票名称 Stock	成交金额 Value	百分比 % of Total	累计 %
505	300357	我武生物	1 019.84	0.0536	91.8571	300587	天铁股份	14 672.55	0.0634	88.3870
506	300298	三诺生物	1 018.11	0.0536	91.9107	300102	乾照光电	14 613.79	0.0631	88.4501
507	300393	中来股份	1 015.09	0.0534	91.9641	300220	金运激光	14 597.07	0.0630	88.5131
508	300547	川环科技	1 005.03	0.0529	92.0169	300026	红日药业	14 561.07	0.0629	88.5760
509	300569	天能重工	1 004.79	0.0529	92.0698	300344	太空智造	14 543.09	0.0628	88.6388
510	300637	扬帆新材	1 001.19	0.0527	92.1225	300106	西部牧业	14 528.87	0.0627	88.7015
511	300687	赛意信息	1 000.25	0.0526	92.1751	300095	华伍股份	14 517.69	0.0627	88.7642
512	300657	弘信电子	997.75	0.0525	92.2276	300269	联建光电	14 514.49	0.0627	88.8269
513	300590	移为通信	993.50	0.0523	92.2798	300227	光韵达	14 439.65	0.0623	88.8892
514	300666	江丰电子	990.67	0.0521	92.3319	300572	安车检测	14 369.33	0.0620	88.9512
515	300149	量子生物	983.48	0.0517	92.3837	300338	开元股份	14 365.74	0.0620	89.0133
516	300539	横河模具	979.34	0.0515	92.4352	300359	全通教育	14 363.75	0.0620	89.0753
517	300551	古鳌科技	974.27	0.0513	92.4864	300507	苏奥传感	14 283.14	0.0617	89.1370
518	300648	星云股份	972.45	0.0512	92.5376	300563	神宇股份	14 251.77	0.0615	89.1985
519	300423	鲁亿通	958.48	0.0504	92.5880	300290	荣科科技	14 193.42	0.0613	89.2598
520	300260	新莱应材	957.77	0.0504	92.6384	300376	易事特	14 190.47	0.0613	89.3211
521	300626	华瑞股份	957.36	0.0504	92.6888	300031	宝通科技	14 165.67	0.0612	89.3822
522	300591	万里马	950.14	0.0500	92.7388	300240	飞力达	14 160.92	0.0611	89.4434
523	300360	炬华科技	948.46	0.0499	92.7887	300470	中密控股	14 116.30	0.0610	89.5043
524	300724	捷佳伟创	946.74	0.0498	92.8385	300337	银邦股份	14 088.24	0.0608	89.5651
525	300463	迈克生物	941.70	0.0495	92.8880	300490	华自科技	14 086.72	0.0608	89.6260
526	300484	蓝海华腾	939.41	0.0494	92.9374	300662	科锐国际	14 070.95	0.0608	89.6867
527	300120	经纬辉开	908.21	0.0478	92.9852	300301	长方集团	14 059.36	0.0607	89.7474
528	300447	全信股份	905.23	0.0476	93.0328	300453	三鑫医疗	14 026.58	0.0606	89.8080
529	300503	昊志机电	903.37	0.0475	93.0803	300627	华测导航	13 991.76	0.0604	89.8684
530	300558	贝达药业	901.32	0.0474	93.1278	300295	三六五网	13 874.42	0.0599	89.9283
531	300289	利德曼	900.41	0.0474	93.1751	300375	鹏翎股份	13 862.56	0.0599	89.9882
532	300554	三超新材	897.84	0.0472	93.2223	300276	三丰智能	13 818.76	0.0597	90.0478
533	300394	天孚通信	896.38	0.0472	93.2695	300330	华虹计通	13 767.68	0.0594	90.1073
534	300556	丝路视觉	895.59	0.0471	93.3166	300722	新余国科	13 691.55	0.0591	90.1664
535	300761	立华股份	889.57	0.0468	93.3634	300087	荃银高科	13 684.55	0.0591	90.2255
536	300543	朗科智能	883.42	0.0465	93.4099	300011	鼎汉技术	13 632.85	0.0589	90.2843
537	300639	凯普生物	878.50	0.0462	93.4561	300584	海辰药业	13 591.40	0.0587	90.3430
538	300109	新开源	877.92	0.0462	93.5023	300673	佩蒂股份	13 581.59	0.0586	90.4017
539	300143	盈康生命	874.04	0.0460	93.5483	300264	佳创视讯	13 548.69	0.0585	90.4602
540	300395	菲利华	869.66	0.0457	93.5940	300633	开立医疗	13 512.13	0.0583	90.5185
541	300702	天宇股份	868.32	0.0457	93.6397	300147	香雪制药	13 390.38	0.0578	90.5763
542	300387	富邦股份	865.97	0.0456	93.6852	300533	冰川网络	13 280.15	0.0573	90.6337
543	300358	楚天科技	860.09	0.0452	93.7305	300455	康拓红外	13 277.83	0.0573	90.6910
544	300272	开能健康	857.81	0.0451	93.7756	300112	万讯自控	13 265.66	0.0573	90.7483
545	300587	天铁股份	856.82	0.0451	93.8207	300742	越博动力	13 251.54	0.0572	90.8055
546	300254	仟源医药	856.82	0.0451	93.8658	300084	海默科技	13 215.87	0.0571	90.8625
547	300760	迈瑞医疗	854.72	0.0450	93.9107	300594	朗进科技	13 203.32	0.0570	90.9195
548	300595	欧普康视	852.59	0.0449	93.9556	300298	三诺生物	13 186.66	0.0569	90.9765
549	300692	中环环保	850.09	0.0447	94.0003	300277	海联讯	13 163.05	0.0568	91.0333
550	300691	联合光电	848.66	0.0446	94.0449	300350	华鹏飞	13 080.97	0.0565	91.0898
551	300174	元力股份	847.18	0.0446	94.0895	300631	久吾高科	13 045.97	0.0563	91.1461
552	300329	海伦钢琴	844.12	0.0444	94.1339	300654	世纪天鸿	13 040.56	0.0563	91.2024
553	300525	博思软件	843.94	0.0444	94.1783	300703	创源文化	13 024.74	0.0562	91.2587
554	300773	拉卡拉	837.12	0.0440	94.2224	300460	惠伦晶体	13 001.95	0.0561	91.3148
555	300380	安硕信息	827.19	0.0435	94.2659	300153	科泰电源	12 994.43	0.0561	91.3709
556	300638	广和通	825.99	0.0435	94.3093	300464	星徽精密	12 895.30	0.0557	91.4266
557	300612	宣亚国际	810.49	0.0426	94.3520	300430	诚益通	12 868.90	0.0556	91.4822
558	300641	正丹股份	806.45	0.0424	94.3944	300239	东宝生物	12 838.09	0.0554	91.5376
559	300487	蓝晓科技	802.95	0.0422	94.4366	300644	南京聚隆	12 825.78	0.0554	91.5930
560	300428	四通新材	793.58	0.0417	94.4784	300206	理邦仪器	12 810.16	0.0553	91.6483

(4)各股成交量、成交金额及占市场比例(二〇一九年)

TRADING VOLUME, VALUE & MARKET SHARE, 2019

百万, Mil.

名次 Rank	代码 Code	股票名称 Stock	成交股数 Volume	百分比 % of Total	累计 %	代码 Code	股票名称 Stock	成交金额 Value	百分比 % of Total	累计 %
561	300412	迦南科技	786.56	0.0414	94.5197	300550	和仁科技	12 765.95	0.0551	91.7034
562	300654	世纪天鸿	784.89	0.0413	94.5610	300129	泰胜风能	12 743.42	0.0550	91.7584
563	300443	金雷股份	782.59	0.0412	94.6022	300005	探路者	12 712.48	0.0549	91.8133
564	300402	宝色股份	782.09	0.0411	94.6433	300690	双一科技	12 657.88	0.0547	91.8680
565	300667	必创科技	780.43	0.0411	94.6844	300307	慈星股份	12 505.36	0.0540	91.9220
566	300389	艾比森	775.00	0.0408	94.7252	300242	佳云科技	12 451.54	0.0538	91.9757
567	300314	戴维医疗	774.97	0.0408	94.7659	300100	双林股份	12 370.94	0.0534	92.0291
568	300446	乐凯新材	772.04	0.0406	94.8066	300313	天山生物	12 370.62	0.0534	92.0825
569	300780	德恩精工	769.50	0.0405	94.8470	300546	雄帝科技	12 329.44	0.0532	92.1358
570	300552	万集科技	762.10	0.0401	94.8871	300511	雪榕生物	12 285.84	0.0530	92.1888
571	300707	威唐工业	757.46	0.0398	94.9270	300518	盛讯达	12 261.41	0.0529	92.2418
572	300733	西菱动力	756.70	0.0398	94.9668	300234	开尔新材	12 198.83	0.0527	92.2944
573	300731	科创新源	753.47	0.0396	95.0064	300707	威唐工业	12 133.04	0.0524	92.3468
574	300693	盛弘股份	749.11	0.0394	95.0458	300696	爱乐达	12 090.42	0.0522	92.3990
575	300318	博晖创新	747.45	0.0393	95.0851	300505	川金诺	12 063.83	0.0521	92.4511
576	300700	岱勒新材	741.55	0.0390	95.1242	300692	中环环保	12 020.66	0.0519	92.5030
577	300437	清水源	737.80	0.0388	95.1630	300260	新莱应材	11 972.46	0.0517	92.5547
578	300672	国科微	734.86	0.0387	95.2016	300717	华信新材	11 948.77	0.0516	92.6063
579	300161	华中数控	734.60	0.0386	95.2403	300201	海伦哲	11 891.60	0.0513	92.6576
580	300526	中潜股份	733.58	0.0386	95.2789	300215	电科院	11 819.71	0.0510	92.7087
581	300475	聚隆科技	722.63	0.0380	95.3169	300689	澄天伟业	11 802.99	0.0510	92.7596
582	300049	福瑞股份	721.36	0.0379	95.3548	300108	吉药控股	11 791.71	0.0509	92.8106
583	300736	百邦科技	718.79	0.0378	95.3926	300693	盛弘股份	11 786.27	0.0509	92.8614
584	300645	正元智慧	716.87	0.0377	95.4303	300211	亿通科技	11 774.08	0.0508	92.9123
585	300381	溢多利	715.26	0.0376	95.4680	300334	津膜科技	11 721.85	0.0506	92.9629
586	300294	博雅生物	712.64	0.0375	95.5055	300763	锦浪科技	11 674.86	0.0504	93.0133
587	300509	新美星	704.76	0.0371	95.5425	300388	国祯环保	11 663.77	0.0504	93.0637
588	300665	飞鹿股份	701.27	0.0369	95.5794	300281	金明精机	11 644.23	0.0503	93.1139
589	300717	华信新材	699.19	0.0368	95.6162	300443	金雷股份	11 631.82	0.0502	93.1642
590	300627	华测导航	697.61	0.0367	95.6529	300335	迪森股份	11 600.93	0.0501	93.2143
591	300631	久吾高科	691.88	0.0364	95.6893	300789	唐源电气	11 465.65	0.0495	93.2638
592	300783	三只松鼠	680.65	0.0358	95.7251	300247	融捷健康	11 462.48	0.0495	93.3132
593	300226	上海钢联	676.50	0.0356	95.7607	300675	建科院	11 455.81	0.0495	93.3627
594	300745	欣锐科技	671.73	0.0353	95.7960	300723	一品红	11 437.34	0.0494	93.4121
595	300540	深冷股份	670.25	0.0353	95.8313	300540	深冷股份	11 406.12	0.0492	93.4613
596	300515	三德科技	668.66	0.0352	95.8665	300404	博济医药	11 381.02	0.0491	93.5105
597	300634	彩讯股份	665.21	0.0350	95.9015	300391	康跃科技	11 261.11	0.0486	93.5591
598	300580	贝斯特	660.29	0.0347	95.9362	300736	百邦科技	11 193.31	0.0483	93.6074
599	300257	开山股份	657.11	0.0346	95.9708	300596	利安隆	11 193.05	0.0483	93.6558
600	300713	英可瑞	655.28	0.0345	96.0052	300416	苏试试验	11 164.25	0.0482	93.7040
601	300779	惠城环保	653.10	0.0344	96.0396	300620	光库科技	11 122.13	0.0480	93.7520
602	300434	金石亚药	650.25	0.0342	96.0738	300064	豫金刚石	11 121.82	0.0480	93.8000
603	300716	国立科技	650.19	0.0342	96.1080	300713	英可瑞	11 120.94	0.0480	93.8480
604	300371	汇中股份	646.70	0.0340	96.1420	300111	向日葵	11 055.19	0.0477	93.8958
605	300246	宝莱特	645.68	0.0340	96.1760	300195	长荣股份	11 032.34	0.0476	93.9434
606	300013	新宁物流	644.73	0.0339	96.2099	300732	设研院	10 999.99	0.0475	93.9909
607	300738	奥飞数据	643.98	0.0339	96.2438	300040	九洲电气	10 980.69	0.0474	94.0383
608	300575	中旗股份	640.84	0.0337	96.2775	300718	长盛轴承	10 979.36	0.0474	94.0857
609	300374	恒通科技	639.61	0.0336	96.3112	300291	华录百纳	10 955.30	0.0473	94.1330
610	300404	博济医药	636.83	0.0335	96.3447	300737	科顺股份	10 950.69	0.0473	94.1803
611	300069	金利华电	636.26	0.0335	96.3781	300680	隆盛科技	10 941.89	0.0472	94.2275
612	300701	森霸传感	635.48	0.0334	96.4116	300580	贝斯特	10 911.52	0.0471	94.2746
613	300559	佳发教育	634.80	0.0334	96.4449	300484	蓝海华腾	10 804.87	0.0467	94.3213
614	300516	久之洋	630.02	0.0331	96.4781	300214	日科化学	10 793.65	0.0466	94.3679
615	300592	华凯创意	627.78	0.0330	96.5111	300187	永清环保	10 739.10	0.0464	94.4143
616	300797	钢研纳克	616.25	0.0324	96.5435	300419	浩丰科技	10 737.07	0.0464	94.4606

(4)各股成交量、成交金额及占市场比例(二〇一九年)

TRADING VOLUME, VALUE & MARKET SHARE, 2019

百万, Mil.

名次 Rank	代码 Code	股票名称 Stock	成交股数 Volume	百分比 % of Total	累计 %	代码 Code	股票名称 Stock	成交金额 Value	百分比 % of Total	累计 %
617	300753	爱朋医疗	615.75	0.0324	96.5759	300200	高盟新材	10 704.62	0.0462	94.5069
618	300781	因赛集团	615.62	0.0324	96.6083	300161	华中数控	10 681.79	0.0461	94.5530
619	300218	安利股份	607.31	0.0319	96.6403	300642	透景生命	10 657.60	0.0460	94.5990
620	300491	通合科技	599.93	0.0316	96.6718	300230	永利股份	10 640.86	0.0459	94.6449
621	300793	佳禾智能	598.91	0.0315	96.7033	300019	硅宝科技	10 635.75	0.0459	94.6909
622	300718	长盛轴承	598.21	0.0315	96.7348	300802	矩子科技	10 610.81	0.0458	94.7367
623	300529	健帆生物	593.92	0.0312	96.7660	300094	国联水产	10 607.60	0.0458	94.7825
624	300611	美力科技	590.89	0.0311	96.7971	300063	天龙集团	10 584.53	0.0457	94.8282
625	300766	每日互动	581.81	0.0306	96.8277	300733	西菱动力	10 580.37	0.0457	94.8739
626	300436	广生堂	580.00	0.0305	96.8582	300609	汇纳科技	10 565.65	0.0456	94.9195
627	300675	建科院	576.94	0.0304	96.8886	300179	四方达	10 506.40	0.0454	94.9648
628	300196	长海股份	571.60	0.0301	96.9187	300261	雅本化学	10 388.45	0.0449	95.0097
629	300762	上海瀚讯	568.79	0.0299	96.9486	300622	博士眼镜	10 352.49	0.0447	95.0544
630	300640	德艺文创	568.29	0.0299	96.9785	300389	艾比森	10 303.26	0.0445	95.0989
631	300752	隆利科技	567.00	0.0298	97.0083	300800	力合科技	10 081.22	0.0435	95.1424
632	300571	平治信息	566.71	0.0298	97.0381	300447	全信股份	10 069.21	0.0435	95.1859
633	300628	亿联网络	561.71	0.0295	97.0677	300407	凯发电气	10 054.32	0.0434	95.2293
634	300485	赛升药业	553.13	0.0291	97.0968	300086	康芝药业	10 003.00	0.0432	95.2725
635	300659	中孚信息	552.30	0.0291	97.1258	300729	乐歌股份	9 934.04	0.0429	95.3154
636	300680	隆盛科技	551.33	0.0290	97.1548	300428	四通新材	9 915.45	0.0428	95.3582
637	300757	罗博特科	545.12	0.0287	97.1835	300539	横河模具	9 839.23	0.0425	95.4007
638	300472	新元科技	544.83	0.0287	97.2122	300440	运达科技	9 808.42	0.0423	95.4430
639	300788	中信出版	541.87	0.0285	97.2407	300721	怡达股份	9 806.83	0.0423	95.4854
640	300470	中密控股	539.77	0.0284	97.2691	300437	清水源	9 775.64	0.0422	95.5276
641	300624	万兴科技	539.45	0.0284	97.2974	300534	陇神戎发	9 746.47	0.0421	95.5697
642	300220	金运激光	533.89	0.0281	97.3255	300293	蓝英装备	9 685.20	0.0418	95.6115
643	300658	延江股份	533.33	0.0281	97.3536	300786	国林科技	9 598.51	0.0414	95.6529
644	300690	双一科技	529.38	0.0278	97.3814	300441	鲍斯股份	9 571.72	0.0413	95.6942
645	300677	英科医疗	528.33	0.0278	97.4092	300403	汉宇集团	9 561.34	0.0413	95.7355
646	300396	迪瑞医疗	525.57	0.0276	97.4369	300491	通合科技	9 548.30	0.0412	95.7768
647	300385	雪浪环境	524.70	0.0276	97.4645	300795	米奥兰特	9 520.93	0.0411	95.8179
648	300621	维业股份	524.34	0.0276	97.4921	300039	上海凯宝	9 492.56	0.0410	95.8588
649	300758	七彩化学	522.41	0.0275	97.5195	300121	阳谷华泰	9 482.09	0.0409	95.8998
650	300710	万隆光电	519.85	0.0273	97.5469	300219	鸿利智汇	9 477.33	0.0409	95.9407
651	300622	博士眼镜	517.41	0.0272	97.5741	300616	尚品宅配	9 445.72	0.0408	95.9815
652	300417	南华仪器	514.53	0.0271	97.6012	300160	秀强股份	9 423.02	0.0407	96.0222
653	300521	爱司凯	512.39	0.0270	97.6281	300360	炬华科技	9 352.12	0.0404	96.0626
654	300725	药石科技	511.34	0.0269	97.6550	300246	宝莱特	9 299.96	0.0402	96.1027
655	300505	川金诺	509.03	0.0268	97.6818	300472	新元科技	9 241.68	0.0399	96.1426
656	300499	高澜股份	504.67	0.0265	97.7084	300651	金陵体育	9 210.45	0.0398	96.1824
657	300452	山河药辅	498.31	0.0262	97.7346	300475	聚隆科技	9 188.08	0.0397	96.2221
658	300492	山鼎设计	498.06	0.0262	97.7608	300677	英科医疗	9 180.06	0.0396	96.2617
659	300633	开立医疗	497.92	0.0262	97.7870	300415	伊之密	9 113.76	0.0394	96.3010
660	300243	瑞丰高材	497.33	0.0262	97.8131	300473	德尔股份	9 111.11	0.0393	96.3404
661	300630	普利制药	491.55	0.0259	97.8390	300488	恒锋工具	9 035.68	0.0390	96.3794
662	300722	新余国科	490.49	0.0258	97.8648	300656	民德电子	9 009.98	0.0389	96.4183
663	300721	怡达股份	489.42	0.0257	97.8905	300193	佳士科技	8 976.05	0.0388	96.4571
664	300599	雄塑科技	487.90	0.0257	97.9162	300141	和顺电气	8 935.06	0.0386	96.4956
665	300765	新诺威	486.23	0.0256	97.9418	300233	金城医药	8 896.88	0.0384	96.5340
666	300508	维宏股份	485.09	0.0255	97.9673	300155	安居宝	8 841.83	0.0382	96.5722
667	300512	中亚股份	484.26	0.0255	97.9928	300608	思特奇	8 820.37	0.0381	96.6103
668	300563	神宇股份	483.97	0.0255	98.0182	300396	迪瑞医疗	8 791.69	0.0380	96.6483
669	300712	永福股份	483.33	0.0254	98.0437	300503	昊志机电	8 765.21	0.0378	96.6861
670	300416	苏试试验	480.16	0.0253	98.0689	300528	幸福蓝海	8 752.55	0.0378	96.7239
671	300584	海辰药业	476.51	0.0251	98.0940	300606	金太阳	8 750.67	0.0378	96.7617
672	300518	盛讯达	475.51	0.0250	98.1190	300117	嘉寓股份	8 701.51	0.0376	96.7993

(4)各股成交量、成交金额及占市场比例(二〇一九年)

TRADING VOLUME, VALUE & MARKET SHARE, 2019

百万, Mil.

名次 Rank	代码 Code	股票名称 Stock	成交股数 Volume	百分比 % of Total	累计 %	代码 Code	股票名称 Stock	成交金额 Value	百分比 % of Total	累计 %
673	300482	万孚生物	473.66	0.0249	98.1439	300092	科新机电	8 661.69	0.0374	96.8367
674	300743	天地数码	471.48	0.0248	98.1687	300135	宝利国际	8 642.81	0.0373	96.8740
675	300233	金城医药	467.04	0.0246	98.1933	300105	龙源技术	8 605.80	0.0372	96.9111
676	300688	创业黑马	466.64	0.0245	98.2178	300629	新劲刚	8 510.17	0.0367	96.9479
677	300573	兴齐眼药	465.21	0.0245	98.2423	300426	唐德影视	8 479.39	0.0366	96.9845
678	300607	拓斯达	463.43	0.0244	98.2667	300626	华瑞股份	8 427.21	0.0364	97.0209
679	300803	指南针	453.24	0.0238	98.2905	300461	田中精机	8 398.16	0.0363	97.0571
680	300606	金太阳	451.32	0.0237	98.3143	300371	汇中股份	8 383.35	0.0362	97.0933
681	300790	宇瞳光学	447.65	0.0235	98.3378	300069	金利华电	8 380.02	0.0362	97.1295
682	300696	爱乐达	446.32	0.0235	98.3613	300320	海达股份	8 342.84	0.0360	97.1655
683	300546	雄帝科技	445.12	0.0234	98.3847	300385	雪浪环境	8 253.37	0.0356	97.2012
684	300445	康斯特	436.21	0.0229	98.4077	300216	千山药机	8 215.69	0.0355	97.2366
685	300608	思特奇	433.49	0.0228	98.4305	300452	山河药辅	8 093.27	0.0349	97.2716
686	300662	科锐国际	430.69	0.0227	98.4531	300126	锐奇股份	8 065.45	0.0348	97.3064
687	300439	美康生物	430.31	0.0226	98.4758	300151	昌红科技	8 048.08	0.0347	97.3412
688	300489	中飞股份	429.63	0.0226	98.4984	300683	海特生物	7 953.85	0.0343	97.3755
689	300629	新劲刚	428.40	0.0225	98.5209	300143	盈康生命	7 837.61	0.0338	97.4093
690	300486	东杰智能	427.40	0.0225	98.5434	300716	国立科技	7 819.66	0.0338	97.4431
691	300204	舒泰神	427.05	0.0225	98.5659	300402	宝色股份	7 812.46	0.0337	97.4768
692	300727	润禾材料	424.37	0.0223	98.5882	300509	新美星	7 798.81	0.0337	97.5105
693	300741	华宝股份	423.94	0.0223	98.6105	300150	世纪瑞尔	7 777.05	0.0336	97.5441
694	300268	佳沃股份	422.68	0.0222	98.6327	300805	电声股份	7 766.04	0.0335	97.5776
695	300644	南京聚隆	419.53	0.0221	98.6548	300163	先锋新材	7 759.38	0.0335	97.6111
696	300286	安科瑞	417.16	0.0219	98.6767	300665	飞鹿股份	7 751.62	0.0335	97.6446
697	300709	精研科技	416.74	0.0219	98.6987	300668	杰恩设计	7 726.13	0.0334	97.6780
698	300517	海波重科	414.46	0.0218	98.7205	300283	温州宏丰	7 698.04	0.0332	97.7112
699	300488	恒锋工具	413.67	0.0218	98.7422	300720	海川智能	7 692.58	0.0332	97.7444
700	300258	精锻科技	407.03	0.0214	98.7636	300062	中能电气	7 684.78	0.0332	97.7776
701	300549	优德精密	406.56	0.0214	98.7850	300425	中建环能	7 636.82	0.0330	97.8106
702	300732	设研院	403.68	0.0212	98.8063	300658	延江股份	7 633.41	0.0330	97.8435
703	300729	乐歌股份	403.02	0.0212	98.8275	300727	润禾材料	7 606.52	0.0328	97.8764
704	300535	达威股份	401.95	0.0211	98.8486	300013	新宁物流	7 559.25	0.0326	97.9090
705	300548	博创科技	398.71	0.0210	98.8696	300387	富邦股份	7 558.90	0.0326	97.9416
706	300742	越博动力	398.67	0.0210	98.8905	300257	开山股份	7 506.04	0.0324	97.9740
707	300668	杰恩设计	395.93	0.0208	98.9114	300082	奥克股份	7 480.01	0.0323	98.0063
708	300656	民德电子	391.77	0.0206	98.9320	300382	斯莱克	7 428.96	0.0321	98.0384
709	300767	震安科技	390.16	0.0205	98.9525	300577	开润股份	7 419.88	0.0320	98.0705
710	300610	晨化股份	389.61	0.0205	98.9730	300791	仙乐健康	7 380.67	0.0319	98.1023
711	300673	佩蒂股份	389.34	0.0205	98.9935	300564	筑博设计	7 378.81	0.0319	98.1342
712	300685	艾德生物	387.34	0.0204	99.0139	300314	戴维医疗	7 225.40	0.0312	98.1654
713	300305	裕兴股份	376.65	0.0198	99.0337	300056	三维丝	7 123.47	0.0308	98.1961
714	300720	海川智能	373.32	0.0196	99.0533	300489	中飞股份	7 121.75	0.0307	98.2269
715	300461	田中精机	371.07	0.0195	99.0728	300254	仟源医药	7 105.57	0.0307	98.2576
716	300625	三雄极光	370.70	0.0195	99.0923	300030	阳普医疗	7 035.22	0.0304	98.2879
717	300650	太龙照明	370.68	0.0195	99.1118	300592	华凯创意	7 033.75	0.0304	98.3183
718	300550	和仁科技	369.15	0.0194	99.1313	300381	溢多利	7 004.38	0.0302	98.3486
719	300771	智莱科技	368.42	0.0194	99.1506	300512	中亚股份	6 985.97	0.0302	98.3787
720	300747	锐科激光	365.92	0.0192	99.1699	300329	海伦钢琴	6 949.04	0.0300	98.4087
721	300478	杭州高新	364.12	0.0192	99.1890	300358	楚天科技	6 895.66	0.0298	98.4385
722	300594	朗进科技	353.32	0.0186	99.2076	300049	福瑞股份	6 871.04	0.0297	98.4682
723	300778	新城市	348.08	0.0183	99.2259	300500	启迪设计	6 841.77	0.0295	98.4977
724	300770	新媒股份	345.47	0.0182	99.2441	300619	金银河	6 692.46	0.0289	98.5266
725	300519	新光药业	340.76	0.0179	99.2620	300154	瑞凌股份	6 672.38	0.0288	98.5554
726	300500	启迪设计	339.80	0.0179	99.2799	300499	高澜股份	6 659.27	0.0288	98.5842
727	300596	利安隆	337.51	0.0178	99.2977	300374	恒通科技	6 626.31	0.0286	98.6128
728	300523	辰安科技	336.66	0.0177	99.3154	300486	东杰智能	6 621.65	0.0286	98.6414

(4)各股成交量、成交金额及占市场比例(二〇一九年)

TRADING VOLUME, VALUE & MARKET SHARE, 2019

百万, Mil.

名次 Rank	代码 Code	股票名称 Stock	成交股数 Volume	百分比 % of Total	累计 %	代码 Code	股票名称 Stock	成交金额 Value	百分比 % of Total	累计 %
729	300653	正海生物	336.26	0.0177	99.3331	300515	三德科技	6 613.34	0.0286	98.6699
730	300533	冰川网络	333.18	0.0175	99.3506	300712	永福股份	6 596.62	0.0285	98.6984
731	300689	澄天伟业	322.21	0.0170	99.3675	300649	杭州园林	6 554.70	0.0283	98.7267
732	300787	海能实业	321.91	0.0169	99.3845	300439	美康生物	6 509.98	0.0281	98.7548
733	300522	世名科技	320.35	0.0169	99.4013	300120	经纬辉开	6 407.66	0.0277	98.7825
734	300805	电声股份	308.05	0.0162	99.4175	300796	贝斯美	6 359.38	0.0275	98.8099
735	300782	卓胜微	306.35	0.0161	99.4337	300268	佳沃股份	6 279.20	0.0271	98.8370
736	300723	一品红	299.62	0.0158	99.4494	300517	海波重科	6 269.21	0.0271	98.8641
737	300660	江苏雷利	296.36	0.0156	99.4650	300172	中电环保	6 071.67	0.0262	98.8903
738	300454	深信服	291.36	0.0153	99.4803	300272	开能健康	6 045.33	0.0261	98.9164
739	300795	米奥兰特	289.90	0.0153	99.4956	300650	太龙照明	6 039.31	0.0261	98.9425
740	300620	光库科技	279.45	0.0147	99.5103	300591	万里马	6 010.32	0.0260	98.9685
741	300649	杭州园林	279.30	0.0147	99.5250	300445	康斯特	6 003.07	0.0259	98.9944
742	300661	圣邦股份	279.15	0.0147	99.5397	300289	利德曼	5 983.67	0.0258	99.0202
743	300321	同大股份	278.26	0.0146	99.5543	300621	维业股份	5 890.02	0.0254	99.0456
744	300609	汇纳科技	272.31	0.0143	99.5686	300434	金石亚药	5 838.02	0.0252	99.0709
745	300798	锦鸡股份	268.39	0.0141	99.5827	300549	优德精密	5 756.36	0.0249	99.0957
746	300572	安车检测	266.33	0.0140	99.5968	300485	赛升药业	5 752.08	0.0248	99.1205
747	300619	金银河	263.36	0.0139	99.6106	300611	美力科技	5 747.08	0.0248	99.1454
748	300442	普丽盛	262.92	0.0138	99.6244	300535	达威股份	5 733.74	0.0248	99.1701
749	300473	德尔股份	258.87	0.0136	99.6381	300204	舒泰神	5 675.99	0.0245	99.1946
750	300683	海特生物	255.21	0.0134	99.6515	300660	江苏雷利	5 662.82	0.0245	99.2191
751	300642	透景生命	255.18	0.0134	99.6649	300522	世名科技	5 650.63	0.0244	99.2435
752	300636	同和药业	254.70	0.0134	99.6783	300806	斯迪克	5 648.02	0.0244	99.2679
753	300785	值得买	248.81	0.0131	99.6914	300625	三雄极光	5 642.87	0.0244	99.2922
754	300715	凯伦股份	244.83	0.0129	99.7043	300521	爱司凯	5 640.60	0.0244	99.3166
755	300776	帝尔激光	241.75	0.0127	99.7170	300636	同和药业	5 617.75	0.0243	99.3408
756	300763	锦浪科技	241.62	0.0127	99.7297	300640	德艺文创	5 594.90	0.0242	99.3650
757	300501	海顺新材	237.74	0.0125	99.7422	300412	迦南科技	5 587.91	0.0241	99.3891
758	300756	中山金马	235.67	0.0124	99.7546	300681	英搏尔	5 573.82	0.0241	99.4132
759	300796	贝斯美	235.09	0.0124	99.7670	300196	长海股份	5 519.86	0.0238	99.4370
760	300651	金陵体育	224.35	0.0118	99.7788	300599	雄塑科技	5 464.91	0.0236	99.4606
761	300577	开润股份	222.24	0.0117	99.7905	300695	兆丰股份	5 416.70	0.0234	99.4840
762	300617	安靠智电	210.84	0.0111	99.8016	300715	凯伦股份	5 413.20	0.0234	99.5074
763	300769	德方纳米	209.21	0.0110	99.8126	300583	赛托生物	5 311.54	0.0229	99.5303
764	300613	富瀚微	201.30	0.0106	99.8232	300478	杭州高新	5 300.27	0.0229	99.5532
765	300751	迈为股份	179.69	0.0095	99.8326	300798	锦鸡股份	5 230.96	0.0226	99.5758
766	300792	壹网壹创	176.10	0.0093	99.8419	300610	晨化股份	5 175.61	0.0223	99.5981
767	300802	矩子科技	175.13	0.0092	99.8511	300617	安靠智电	5 143.39	0.0222	99.6203
768	300564	筑博设计	174.95	0.0092	99.8603	300519	新光药业	5 063.20	0.0219	99.6422
769	300681	英搏尔	174.86	0.0092	99.8695	300553	集智股份	5 029.33	0.0217	99.6639
770	300786	国林科技	166.02	0.0087	99.8782	300258	精锻科技	4 922.01	0.0213	99.6852
771	300557	理工光科	165.77	0.0087	99.8869	300809	华辰装备	4 780.37	0.0206	99.7058
772	300669	沪宁股份	162.92	0.0086	99.8955	300530	达志科技	4 746.17	0.0205	99.7263
773	300809	华辰装备	158.71	0.0083	99.9039	300218	安利股份	4 637.02	0.0200	99.7463
774	300583	赛托生物	154.99	0.0082	99.9120	300483	沃施股份	4 631.66	0.0200	99.7663
775	300652	雷迪克	140.69	0.0074	99.9194	300557	理工光科	4 599.39	0.0199	99.7862
776	300808	久量股份	137.22	0.0072	99.9266	300641	正丹股份	4 487.34	0.0194	99.8055
777	300530	达志科技	136.06	0.0072	99.9338	300801	泰和科技	4 430.76	0.0191	99.8247
778	300789	唐源电气	135.46	0.0071	99.9409	300243	瑞丰高材	4 383.93	0.0189	99.8436
779	300553	集智股份	135.30	0.0071	99.9480	300286	安科瑞	4 377.49	0.0189	99.8625
780	300799	左江科技	132.56	0.0070	99.9550	300321	同大股份	4 365.77	0.0189	99.8814
781	300800	力合科技	131.53	0.0069	99.9619	300808	久量股份	3 870.13	0.0167	99.8981
782	300806	斯迪克	126.01	0.0066	99.9686	300442	普丽盛	3 847.57	0.0166	99.9147
783	300483	沃施股份	124.97	0.0066	99.9751	300501	海顺新材	3 756.86	0.0162	99.9309
784	300616	尚品宅配	120.98	0.0064	99.9815	300669	沪宁股份	3 639.40	0.0157	99.9466

(4)各股成交量、成交金额及占市场比例(二〇一九年)(续)

TRADING VOLUME, VALUE & MARKET SHARE, 2019 (Continued)

百万, Mil.

名次 Rank	代码 Code	股票名称 Stock	成交股数 Volume	百分比 % of Total	累计 %	代码 Code	股票名称 Stock	成交金额 Value	百分比 % of Total	累计 %
785	300791	仙乐健康	112.53	0.0059	99.9874	300318	博晖创新	3 301.56	0.0143	99.9609
786	300801	泰和科技	111.77	0.0059	99.9933	300305	裕兴股份	3 226.57	0.0139	99.9748
787	300695	兆丰股份	92.47	0.0049	99.9982	300652	雷迪克	3 030.66	0.0131	99.9879
788	300810	中科海讯	34.34	0.0018	100.0000	300810	中科海讯	2 777.32	0.0120	99.9999
789	300807	天迈科技	0.61	0.0000	100.0000	300807	天迈科技	26.29	0.0001	100.0000
790	300811	铂科新材	0.07	0.0000	100.0000	300811	铂科新材	2.66	0.0000	100.0000
791	300028	金亚科技	0.00	0.0000	100.0000	300028	金亚科技	0.00	0.0000	100.0000
	累计	Total	1 900 922.92	100.0000		累计	Total	23 160 419.33	100.0000	

(5)每日成交股数表(二〇一九年)
DAILY TRADING VOLUME, 2019

亿股, 100 Mil. Shs.

日期 Date	一月 Jan.	二月 Feb.	三月 Mar.	四月 Apr.	五月 May.	六月 Jun.	七月 Jul.	八月 Aug.	九月 Sept.	十月 Oct.	十一月 Nov.	十二月 Dec.
1		46.42	94.02	121.72			95.71	53.35			65.01	
2	38.06			131.87			85.73	61.78	86.08			51.18
3	47.02			111.62		71.94	71.89		89.07			55.11
4	57.89		140.03	116.04		64.03	66.41		89.01		67.50	52.77
5			141.73			63.18	57.06	56.12	116.15		65.04	63.75
6			162.46		81.07	62.52		74.25	94.51		64.46	66.72
7	64.06		164.85		71.74			52.15			62.26	
8	59.81		171.35	119.18	69.58		72.02	48.99		56.20	66.16	
9	67.79			98.54	62.35		51.93	53.42	112.80	54.53		71.41
10	60.50			116.08	89.03	54.44	51.33		110.21	65.50		76.79
11	57.95	52.40	149.03	103.77		83.61	53.54		94.94	73.31	65.70	78.40
12		58.83	175.87	83.73		76.34	52.35	51.45	82.81		57.20	78.16
13		72.54	153.14		68.48	75.45		48.12			51.40	82.32
14	56.96	67.71	118.59		66.58	75.15		58.32		81.93	55.08	
15	58.42	68.78	98.99	89.34	71.16		71.66	61.56		84.85	61.92	
16	55.38			95.74	71.41		57.17	64.83	93.79	71.50		96.55
17	52.19			107.58	85.85	57.14	62.55		96.42	62.98		109.37
18	50.91	91.67	95.61	99.38		54.12	58.78		77.95	69.69	52.39	105.66
19		102.87	98.95	95.92		78.13	55.01	89.88	78.31		67.79	100.69
20		85.99	100.51		69.90	83.86		83.99	82.34		69.62	95.66
21	51.49	106.57	118.56		71.25	104.05		67.80		65.90	56.22	
22	47.51	98.45	100.87	102.76	75.16		59.82	69.07		66.86	72.61	
23	41.77			93.33	79.91		49.14	71.31	78.53	67.40		83.79
24	50.97			86.59	65.20	88.80	62.37		85.94	64.05		72.41
25	51.45	146.49	104.70	103.58		83.92	58.43		84.18	66.52	60.17	82.44
26		154.71	104.92	82.57		72.60	49.99	66.71	85.66		55.68	77.96
27		122.71	88.19		74.40	82.93		80.90	67.49		53.10	91.46
28	51.48	98.08	86.27		75.65	76.49		75.80		92.48	49.84	
29	51.70		100.16	89.88	67.13		50.19	77.56		98.37	49.51	
30	42.04			67.35	69.97		56.60	90.56	57.39	78.36		79.93
31	52.60				65.66		49.78			68.31		70.61
最高 High	67.79	154.71	175.87	131.87	89.03	104.05	95.71	90.56	116.15	98.37	72.61	109.37
最低 Low	38.06	46.42	86.27	67.35	62.35	54.12	49.14	48.12	57.39	54.53	49.51	51.18
平均 Avg.	53.09	91.61	122.32	100.79	72.57	74.14	60.85	66.27	88.18	71.60	60.41	79.23
累计 Total	1 167.95	1 374.22	2 568.81	2 116.58	1 451.48	1 408.69	1 399.46	1 457.92	1 763.57	1 288.74	1 268.68	1 743.14

全年累计 Total of 2019 19 009.23

(6)每日成交金额表(二〇一九年)
DAILY TRADING VALUE, 2019

亿元人民币, RMB 100 Mil.

日期 Date	一月 Jan.	二月 Feb.	三月 Mar.	四月 Apr.	五月 May.	六月 Jun.	七月 Jul.	八月 Aug.	九月 Sept.	十月 Oct.	十一月 Nov.	十二月 Dec.
1		454.36	1 076.88	1 513.14			1 114.55	689.24			849.39	
2	408.73			1 653.57			1 020.45	787.98	1 130.38			709.49
3	460.84			1 382.28		837.06	876.79		1 176.56			755.40
4	559.16		1 646.89	1 463.88		757.74	778.92		1 171.47		939.33	729.72
5			1 582.90			745.41	688.15	737.37	1 529.16		938.36	949.90
6			1 851.70		901.75	696.08		877.69	1 292.06		942.70	935.41
7	620.80		1 936.55		796.68			672.10			886.43	
8	550.83		2 032.25	1 506.97	758.68		851.10	656.62		787.46	974.11	
9	652.23			1 222.14	685.00		633.82	695.93	1 542.49	753.79		1 004.29
10	553.01			1 377.49	1 001.20	629.69	637.34		1 500.99	951.08		1 041.82
11	539.52	538.09	1 757.33	1 226.23		955.35	643.70		1 277.14	992.24	890.95	1 032.66
12		585.81	2 128.55	983.48		899.65	625.48	665.60	1 102.25		778.04	1 053.91
13		755.72	1 842.26		771.20	859.20		632.66			748.94	1 215.90
14	520.18	690.66	1 394.88		758.19	846.50		774.27		1 082.19	790.11	
15	540.72	683.74	1 161.15	1 122.92	820.39		879.84	753.19		1 094.35	887.43	
16	533.51			1 204.56	822.68		724.32	847.80	1 225.88	955.85		1 356.77
17	493.86			1 344.52	938.27	635.01	778.44		1 236.54	836.52		1 498.13
18	480.00	913.39	1 153.94	1 169.01		618.75	701.75		1 033.45	893.76	763.92	1 405.07
19		1 016.83	1 171.09	1 108.58		913.02	677.97	1 168.69	1 083.51		963.88	1 282.22
20		810.23	1 200.13		782.06	968.93		1 074.63	1 186.32		979.00	1 192.52
21	496.27	1 081.10	1 366.82		811.26	1 196.22		886.59		845.88	802.61	
22	474.16	1 033.80	1 183.37	1 167.29	828.36		691.05	873.14		846.35	1 072.46	
23	421.76			1 054.91	883.60		597.76	915.97	1 084.41	830.77		1 103.73
24	536.12			999.07	698.18	1 013.36	770.74		1 261.57	772.16		1 011.43
25	534.65	1 574.17	1 217.47	1 126.42		903.49	736.23		1 175.08	822.16	842.61	1 171.12
26		1 749.67	1 217.35	972.37		811.43	634.46	839.35	1 165.49		778.19	1 122.92
27		1 363.61	1 019.46		826.76	927.87		1 008.52	896.54		751.37	1 302.87
28	501.96	1 074.46	1 027.78		863.15	822.18		910.86		1 163.81	700.66	
29	485.93		1 222.67	1 046.86	762.11		638.13	924.35		1 223.19	701.51	
30	409.35			758.91	797.77		721.75	1 143.63	755.42	987.86		1 129.97
31	464.28				779.36		630.66			888.24		989.84
最高 High	652.23	1 749.67	2 128.55	1 653.57	1 001.20	1 196.22	1 114.55	1 168.69	1 542.49	1 223.19	1 072.46	1 498.13
最低 Low	408.73	454.36	1 019.46	758.91	685.00	618.75	597.76	632.66	755.42	753.79	700.66	709.49
平均 Avg.	510.81	955.04	1 437.69	1 209.74	814.33	844.05	741.45	842.55	1 191.33	929.31	856.29	1 090.69
累计 Total	11 237.88	14 325.65	30 191.40	25 404.58	16 286.67	16 036.92	17 053.43	18 536.20	23 826.70	16 727.66	17 982.00	23 995.12

全年累计 Total of 2019 231 604.19

(7)每日成交笔数表(二〇一九年)
DAILY DEALS, 2019

万笔, 10 000

日期 Date	一月 Jan.	二月 Feb.	三月 Mar.	四月 Apr.	五月 May.	六月 Jun.	七月 Jul.	八月 Aug.	九月 Sept.	十月 Oct.	十一月 Nov.	十二月 Dec.
1		343.82	576.75	735.68			658.50	522.14			574.63	
2	325.68			805.51			647.51	566.41	699.55			477.08
3	365.39			692.79		589.53	575.26		702.79			504.24
4	406.67		775.56	723.61		561.77	534.13		697.68		591.33	484.70
5			787.70			530.06	465.99	542.58	833.45		575.62	557.10
6			902.21		557.39	530.90		650.62	729.32		596.69	576.30
7	432.26		946.13		536.08			527.79			561.13	
8	409.21		969.65	765.07	518.24		591.50	496.46		530.44	591.09	
9	455.79			641.83	474.10		452.36	528.29	808.94	515.18		613.31
10	408.82			729.06	610.86	490.07	454.02		820.14	563.76		627.51
11	394.74	374.49	818.79	686.14		626.93	463.34		737.06	592.52	578.93	627.65
12		400.72	976.64	563.71		600.87	450.16	481.94	643.85		525.56	637.53
13		468.65	912.40		515.19	574.41		479.58			488.35	663.01
14	388.38	445.66	737.73		526.28	606.42		535.40		615.74	497.70	
15	396.64	444.43	618.53	613.02	516.97		619.69	557.62		650.94	551.88	
16	385.04			655.79	538.19		524.36	570.80	693.13	585.15		739.09
17	374.13			698.55	630.51	492.01	534.20		760.01	539.50		813.31
18	352.84	542.47	595.16	647.76		475.73	518.56		619.37	579.53	510.35	785.86
19		607.24	608.91	619.97		576.53	487.61	705.60	632.53		583.13	742.48
20		512.72	642.51		529.78	634.60		677.63	666.08		607.64	727.54
21	353.85	634.17	694.08		530.23	715.99		579.52		556.12	532.31	
22	353.88	582.02	638.05	658.12	553.88		539.34	579.95		546.08	652.32	
23	320.04			627.93	606.65		479.30	587.80	640.50	544.52		681.92
24	377.29			586.21	509.10	644.58	551.82		705.21	520.74		608.85
25	374.54	769.96	649.29	673.81		622.54	523.40		702.50	537.72	570.17	673.95
26		858.59	670.78	578.25		554.65	470.78	565.80	714.98		510.27	657.07
27		719.26	573.81		567.28	601.25		636.62	588.76		502.12	757.19
28	366.94	586.07	579.08		581.95	583.09		593.28		671.28	476.06	
29	379.48		660.04	629.31	536.02		473.90	613.78		743.92	467.53	
30	323.55			494.40	566.98		508.09	721.11	528.69	643.16		685.63
31	359.32				542.98		489.27			604.84		611.25
最高 High	455.79	858.59	976.64	805.51	630.51	715.99	658.50	721.11	833.45	743.92	652.32	813.31
最低 Low	320.04	343.82	573.81	494.40	474.10	475.73	450.16	479.58	528.69	515.18	467.53	477.08
平均 Avg.	377.48	552.68	730.18	658.41	547.43	579.57	522.31	578.21	696.23	585.62	549.75	647.84
累计 Total	8 304.46	8 290.27	15 333.79	13 826.52	10 948.65	11 011.91	12 013.10	12 720.73	13 924.53	10 541.13	11 544.82	14 252.58

全年累计 Total of 2019 142 712.49

3. 创业板市价总值

CHINEXT MARKET VALUE

(1) 市价总值(二〇〇九年至二〇一九年)

MARKET VALUE, 2009—2019

10 亿元人民币, RMB Bil.

年/月 Year/Month	市价总值 Market Value	增长% ±%
2009	161.01	
2010	736.52	357.44
2011	743.38	0.93
2012	873.12	17.45
2013	1 509.20	72.85
2014	2 185.09	44.79
2015	5 591.62	155.90
2016	5 225.45	-6.55
2017	5 128.88	-1.85
2018	4 045.96	-21.11
2019	6 134.76	51.63
2019 一月 Jan	3 953.71	-2.28
二月 Feb	4 960.98	25.48
三月 Mar	5 480.67	10.48
四月 Apr	5 286.87	-3.54
五月 May	5 047.37	-4.53
六月 Jun	5 140.06	1.84
七月 Jul	5 238.69	1.92
八月 Aug	5 395.01	2.98
九月 Sep	5 530.03	2.50
十月 Oct	5 627.01	1.75
十一月 Nov	5 598.95	-0.50
十二月 Dec	6 134.76	9.57

注:年底、月底数字。

Note: Year-end or Month-end Figures。

(2) 市价总值柱状图(二〇〇九年至二〇一九年)

MARKET VALUE CHART, 2009—2019

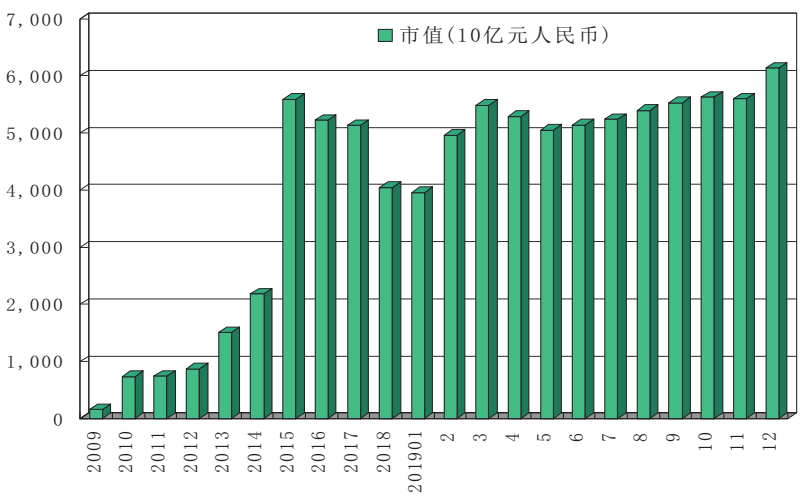

(3)上市股份市价总值分布(二〇一九年)
MARKET VALUE BY INDUSTRY, 2019

10 亿元人民币, RMB Bil.

行业 Industry	一月 Jan.	二月 Feb.	三月 Mar.	四月 Apr.	五月 May.	六月 Jun.	七月 Jul.	八月 Aug.	九月 Sept.	十月 Oct.	十一月 Nov.	十二月 Dec.	平均 Avg.
农林牧渔	161.37	217.47	263.02	260.41	253.85	229.22	259.19	266.06	241.35	260.07	230.04	220.44	238.54
采矿业	11.88	14.31	15.10	18.86	18.86	18.42	20.24	19.26	18.47	18.22	17.22	17.85	17.39
制造业	2 545.71	3 133.34	3 430.75	3 274.75	3 139.54	3 209.02	3 254.31	3 365.33	3 434.71	3 457.53	3 491.65	3 867.58	3 300.35
水电煤气	5.11	6.35	7.73	6.91	6.51	6.51	6.02	5.80	5.70	5.72	5.31	5.69	6.11
建筑业	23.35	28.15	31.52	28.80	27.03	27.65	25.30	24.57	24.51	23.88	22.98	23.82	25.96
批发零售	20.78	25.03	29.38	32.52	35.69	34.88	52.25	52.87	63.76	63.64	56.42	61.10	44.03
运输仓储	5.73	6.96	7.88	7.59	7.06	7.42	6.57	6.15	6.25	6.70	5.52	6.48	6.69
住宿餐饮													
信息技术	725.13	953.47	1 077.29	1 065.05	992.21	1 018.87	1 013.81	1 028.37	1 084.82	1 015.17	996.32	1 103.61	1 006.18
金融业	5.28	6.34	6.56	6.73	6.60	5.85	7.99	7.31	7.32	106.83	99.09	112.39	31.52
房地产													
商务服务	32.19	42.31	47.30	40.92	37.43	42.32	43.69	45.60	44.56	47.03	54.87	59.47	44.81
科研服务	103.41	140.92	148.48	137.21	134.05	136.08	134.21	140.28	147.13	151.78	153.05	163.23	140.82
公共环保	75.66	97.66	102.14	100.28	90.37	93.97	90.79	86.69	86.93	90.65	85.85	88.45	90.79
居民服务	1.38	1.69	1.70	1.48	1.49	1.73	1.55	1.45	1.45	1.44	1.35	1.42	1.51
教育		2.98	3.45	4.26	3.58	3.87	3.13	3.02	3.74	3.43	3.98	3.64	3.55
卫生	95.39	116.16	127.59	134.60	134.94	145.06	148.85	168.32	176.11	191.29	188.91	188.75	151.33
文化传播	141.35	167.84	180.78	166.48	158.16	159.20	170.79	173.94	183.22	183.62	186.39	210.85	173.55
总额	3 953.71	4 960.98	5 480.67	5 286.87	5 047.37	5 140.06	5 238.69	5 395.01	5 530.03	5 627.01	5 598.95	6 134.76	5 282.84

注:月底数字。

Note: Month-end Figures。

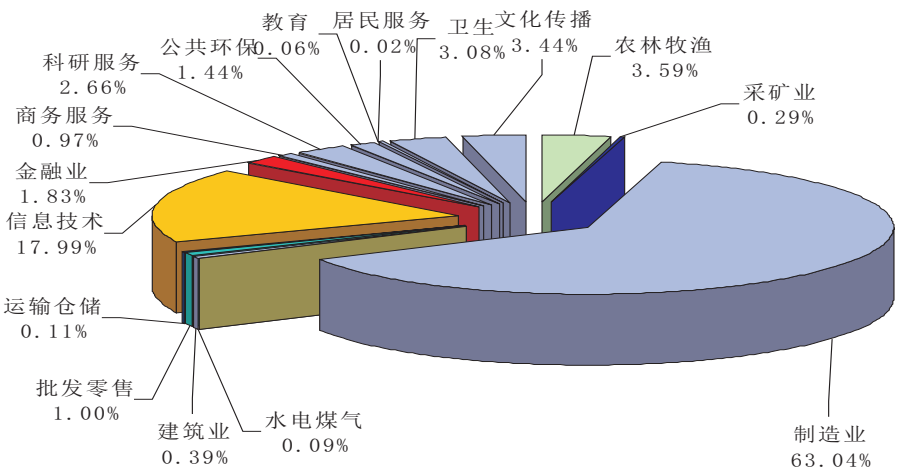

2019 年创业板上市股份市价总值分布

(4)每日市价总值表(二〇一九年)
DAILY MARKET VALUE, 2019

10 亿元人民币, RMB Bil.

日期 Date	一月 Jan.	二月 Feb.	三月 Mar.	四月 Apr.	五月 May.	六月 Jun.	七月 Jul.	八月 Aug.	九月 Sept.	十月 Oct.	十一月 Nov.	十二月 Dec.
1		4 087.51	5 029.11	5 686.81			5 322.41	5 241.36			5 683.19	
2	4 006.07			5 688.37			5 333.19	5 172.89	5 558.50			5 616.30
3	3 962.20			5 729.67		4 979.89	5 253.84		5 598.80			5 652.58
4	4 067.18		5 160.78	5 736.30		4 908.50	5 216.04		5 631.49		5 727.93	5 662.79
5			5 317.08			4 913.80	5 260.78	5 106.34	5 696.89		5 760.57	5 768.06
6			5 401.75		4 878.33	4 781.61		5 006.21	5 723.61		5 719.73	5 838.00
7	4 147.56		5 428.26		4 927.60			4 978.94			5 774.51	
8	4 137.66		5 255.23	5 650.78	4 910.87		5 090.32	5 044.88		5 507.70	5 767.29	
9	4 138.54			5 685.03	4 876.00		5 120.54	4 989.89	5 879.46	5 546.25		5 841.35
10	4 132.09			5 643.60	5 086.73	4 842.63	5 099.68		5 872.24	5 681.60		5 893.09
11	4 161.63	4 217.40	5 509.91	5 531.41		5 027.53	5 099.62		5 811.30	5 679.73	5 624.32	5 857.20
12		4 276.29	5 632.15	5 547.68		5 009.79	5 112.44	5 093.65	5 841.66		5 635.12	5 861.17
13		4 363.11	5 441.27		5 027.81	5 037.65		5 061.24			5 658.75	5 962.71
14	4 119.06	4 390.90	5 294.07		5 002.22	4 932.02		5 103.87		5 764.24	5 710.92	
15	4 175.36	4 377.63	5 348.48	5 481.66	5 107.97		5 193.01	5 152.21		5 680.14	5 647.83	
16	4 173.86			5 594.26	5 124.22		5 199.20	5 185.90	5 874.05	5 661.51		6 073.10
17	4 119.21			5 656.11	4 953.17	4 914.42	5 211.77		5 742.43	5 672.92		6 142.01
18	4 156.38	4 566.48	5 460.64	5 625.82		4 943.57	5 116.66		5 748.85	5 624.67	5 690.48	6 138.39
19		4 564.81	5 478.07	5 676.65		5 019.19	5 151.98	5 370.03	5 838.90		5 829.44	6 147.78
20		4 570.92	5 432.80		4 947.96	5 097.31		5 363.97	5 837.91		5 795.15	6 071.62
21	4 185.06	4 570.16	5 487.18		5 031.07	5 225.19		5 369.45		5 593.24	5 780.81	
22	4 132.82	4 696.50	5 488.68	5 616.65	5 023.69		5 030.42	5 390.60		5 682.06	5 675.46	
23	4 140.12			5 531.49	4 899.45		5 114.74	5 383.60	5 792.70	5 625.32		5 945.04
24	4 165.63			5 619.91	4 860.90	5 200.95	5 197.45		5 828.90	5 618.69		6 056.27
25	4 145.53	4 965.15	5 449.51	5 450.39		5 137.87	5 226.95		5 731.34	5 676.56	5 590.60	6 113.34
26		4 960.79	5 315.01	5 417.29		5 155.99	5 219.46	5 346.89	5 533.16		5 623.82	6 153.31
27		4 901.74	5 344.12		5 023.83	5 212.92		5 449.70	5 603.50		5 616.59	6 067.16
28	4 120.25	4 960.98	5 299.72		5 052.63	5 140.06		5 448.46		5 801.00	5 615.62	
29	4 049.63		5 480.67	5 259.05	5 059.66		5 232.92	5 448.16		5 712.86	5 598.95	
30	3 993.48			5 286.87	5 026.21		5 267.92	5 395.01	5 530.03	5 684.40		6 106.77
31	3 953.71				5 047.37		5 238.69			5 627.01		6 134.76
最高 High	4 185.06	4 965.15	5 632.15	5 736.30	5 124.22	5 225.19	5 333.19	5 449.70	5 879.46	5 801.00	5 829.44	6 153.31
最低 Low	3 953.71	4 087.51	5 029.11	5 259.05	4 860.90	4 781.61	5 030.42	4 978.94	5 530.03	5 507.70	5 590.60	5 616.30
平均 Avg.	4 108.32	4 564.69	5 383.55	5 576.94	4 993.38	5 025.31	5 187.39	5 231.97	5 733.79	5 657.77	5 691.77	5 959.22

全年平均 Average of 2019 5 270.21

(5)各股市价总值排名表(二〇一九年)

RANK BY STOCK MARKET VALUE, 2019

百万元人民币, RMB Mil.

名次 Rank	代码 Code	股票名称 Stock	市价总值 Market Value	占市场 % of Total	累计 %	代码 Code	股票名称 Stock	流通市值 Nego. Value	占市场 % of Total	累计 %
1	300750	宁德时代	234 973.73	3.8302	3.8302	300498	温氏股份	134 720.02	3.3486	3.3486
2	300760	迈瑞医疗	221 134.24	3.6046	7.4348	300750	宁德时代	127 955.52	3.1805	6.5291
3	300498	温氏股份	178 487.39	2.9094	10.3443	300015	爱尔眼科	99 512.81	2.4735	9.0026
4	300015	爱尔眼科	122 549.41	1.9976	12.3419	300760	迈瑞医疗	90 792.52	2.2567	11.2593
5	300059	东方财富	105 905.15	1.7263	14.0682	300059	东方财富	85 884.67	2.1347	13.3940
6	300122	智飞生物	79 456.00	1.2952	15.3634	300433	蓝思科技	58 495.50	1.4540	14.8480
7	300413	芒果超媒	62 242.00	1.0146	16.3779	300003	乐普医疗	50 124.46	1.2459	16.0939
8	300003	乐普医疗	58 937.08	0.9607	17.3387	300142	沃森生物	47 183.84	1.1728	17.2667
9	300433	蓝思科技	58 713.24	0.9571	18.2957	300122	智飞生物	43 490.69	1.0810	18.3477
10	300033	同花顺	58 657.54	0.9562	19.2519	300124	汇川技术	41 515.46	1.0319	19.3796
11	300601	康泰生物	56 643.94	0.9233	20.1752	300014	亿纬锂能	41 087.75	1.0213	20.4009
12	300124	汇川技术	53 094.19	0.8655	21.0407	300450	先导智能	38 104.32	0.9471	21.3480
13	300142	沃森生物	49 874.46	0.8130	21.8536	300136	信维通信	36 813.33	0.9150	22.2630
14	300014	亿纬锂能	48 612.05	0.7924	22.6460	300408	三环集团	36 789.63	0.9144	23.1775
15	300347	泰格医药	47 334.53	0.7716	23.4176	300144	宋城演艺	36 742.40	0.9133	24.0908
16	300454	深信服	46 779.05	0.7625	24.1801	300347	泰格医药	33 592.75	0.8350	24.9257
17	300144	宋城演艺	44 900.11	0.7319	24.9120	300251	光线传媒	32 849.28	0.8165	25.7422
18	300136	信维通信	43 956.88	0.7165	25.6286	300383	光环新网	29 861.15	0.7422	26.4845
19	300628	亿联网络	43 407.33	0.7076	26.3361	300413	芒果超媒	29 157.35	0.7247	27.2092
20	300782	卓胜微	41 037.00	0.6689	27.0050	300033	同花顺	28 838.03	0.7168	27.9260
21	300450	先导智能	39 612.20	0.6457	27.6507	300207	欣旺达	27 108.74	0.6738	28.5998
22	300408	三环集团	38 837.67	0.6331	28.2838	300558	贝达药业	24 924.99	0.6195	29.2194
23	300308	中际旭创	37 222.97	0.6068	28.8906	300088	长信科技	24 592.74	0.6113	29.8306
24	300251	光线传媒	34 616.58	0.5643	29.4548	300454	深信服	24 056.61	0.5980	30.4286
25	300759	康龙化成	34 035.52	0.5548	30.0096	300601	康泰生物	22 737.14	0.5652	30.9937
26	300773	拉卡拉	31 388.78	0.5117	30.5213	300012	华测检测	22 425.89	0.5574	31.5512
27	300383	光环新网	30 960.48	0.5047	31.0260	300024	机器人	21 073.83	0.5238	32.0750
28	300207	欣旺达	30 212.04	0.4925	31.5184	300017	网宿科技	20 738.04	0.5155	32.5904
29	300529	健帆生物	30 076.78	0.4903	32.0087	300357	我武生物	20 202.17	0.5021	33.0926
30	300676	华大基因	27 486.87	0.4481	32.4568	300253	卫宁健康	19 769.47	0.4914	33.5840
31	300558	贝达药业	26 345.70	0.4294	32.8862	300316	晶盛机电	18 931.61	0.4706	34.0545
32	300661	圣邦股份	26 162.48	0.4265	33.3127	300308	中际旭创	18 267.73	0.4541	34.5086
33	300783	三只松鼠	25 812.37	0.4208	33.7334	300168	万达信息	17 451.44	0.4338	34.9424
34	300146	汤臣倍健	25 778.80	0.4202	34.1536	300212	易华录	17 008.43	0.4228	35.3651
35	300088	长信科技	24 976.90	0.4071	34.5608	300676	华大基因	16 797.27	0.4175	35.7826
36	300012	华测检测	24 713.78	0.4028	34.9636	300070	碧水源	16 577.17	0.4120	36.1947
37	300253	卫宁健康	24 584.93	0.4007	35.3644	300529	健帆生物	16 489.08	0.4099	36.6045
38	300070	碧水源	24 050.93	0.3920	35.7564	300285	国瓷材料	16 333.21	0.4060	37.0105
39	300761	立华股份	23 990.47	0.3911	36.1475	300001	特锐德	16 147.91	0.4014	37.4119
40	300699	光威复材	23 584.92	0.3844	36.5319	300115	长盈精密	16 109.49	0.4004	37.8123
41	300017	网宿科技	23 206.71	0.3783	36.9102	300315	掌趣科技	16 044.04	0.3988	38.2111
42	300357	我武生物	23 116.23	0.3768	37.2870	300271	华宇软件	15 214.22	0.3782	38.5893
43	300747	锐科激光	22 617.60	0.3687	37.6557	300699	光威复材	14 678.21	0.3648	38.9541
44	300618	寒锐钴业	22 147.86	0.3610	38.0167	300146	汤臣倍健	14 365.84	0.3571	39.3112
45	300285	国瓷材料	22 012.34	0.3588	38.3755	300296	利亚德	14 267.94	0.3546	39.6658
46	300024	机器人	21 843.35	0.3561	38.7316	300661	圣邦股份	14 128.16	0.3512	40.0170
47	300271	华宇软件	20 558.52	0.3351	39.0667	300072	三聚环保	13 466.26	0.3347	40.3517
48	300316	晶盛机电	20 192.17	0.3291	39.3958	300369	绿盟科技	13 156.28	0.3270	40.6787
49	300296	利亚德	19 503.86	0.3179	39.7138	300618	寒锐钴业	13 149.03	0.3268	41.0055
50	300418	昆仑万维	19 235.18	0.3135	40.0273	300294	博雅生物	13 091.40	0.3254	41.3309
51	300595	欧普康视	19 151.55	0.3122	40.3395	300496	中科创达	12 783.26	0.3177	41.6487
52	300741	华宝股份	19 018.37	0.3100	40.6495	300476	胜宏科技	12 389.47	0.3080	41.9566
53	300496	中科创达	18 169.53	0.2962	40.9457	300482	万孚生物	12 388.93	0.3079	42.2646

(5)各股市价总值排名表(二〇一九年)

RANK BY STOCK MARKET VALUE, 2019

百万元人民币, RMB Mil.

名次 Rank	代码 Code	股票名称 Stock	市价总值 Market Value	占市场 % of Total	累计 %	代码 Code	股票名称 Stock	流通市值 Nego. Value	占市场 % of Total	累计 %
54	300212	易华录	18 114.69	0.2953	41.2410	300058	蓝色光标	12 303.40	0.3058	42.5704
55	300113	顺网科技	17 836.24	0.2907	41.5317	300113	顺网科技	12 291.09	0.3055	42.8759
56	300482	万孚生物	17 741.22	0.2892	41.8209	300226	上海钢联	11 887.74	0.2955	43.1714
57	300474	景嘉微	17 648.58	0.2877	42.1086	300595	欧普康视	11 845.97	0.2944	43.4658
58	300223	北京君正	17 612.33	0.2871	42.3957	300073	当升科技	11 742.59	0.2919	43.7577
59	300168	万达信息	17 587.95	0.2867	42.6824	300747	锐科激光	11 576.73	0.2878	44.0455
60	300001	特锐德	17 138.25	0.2794	42.9617	300274	阳光电源	11 314.63	0.2812	44.3267
61	300315	掌趣科技	17 013.68	0.2773	43.2391	300223	北京君正	11 041.88	0.2745	44.6011
62	300770	新媒股份	16 687.53	0.2720	43.5111	300134	大富科技	10 985.49	0.2731	44.8742
63	300775	三角防务	16 534.83	0.2695	43.7806	300628	亿联网络	10 814.72	0.2688	45.1430
64	300115	长盈精密	16 186.41	0.2638	44.0444	300379	东方通	10 761.82	0.2675	45.4105
65	300748	金力永磁	16 107.01	0.2626	44.3070	300166	东方国信	10 634.44	0.2643	45.6748
66	300009	安科生物	15 849.33	0.2584	44.5653	300376	易事特	10 572.70	0.2628	45.9376
67	300456	耐威科技	15 803.54	0.2576	44.8230	300418	昆仑万维	10 539.66	0.2620	46.1996
68	300630	普利制药	15 562.67	0.2537	45.0766	300339	润和软件	10 365.21	0.2576	46.4572
69	300682	朗新科技	15 395.03	0.2509	45.3276	300009	安科生物	10 326.89	0.2567	46.7139
70	300274	阳光电源	15 343.12	0.2501	45.5777	300782	卓胜微	10 259.25	0.2550	46.9689
71	300803	指南针	15 341.40	0.2501	45.8278	300133	华策影视	10 249.91	0.2548	47.2237
72	300180	华峰超纤	15 061.18	0.2455	46.0733	300027	华谊兄弟	10 239.08	0.2545	47.4782
73	300463	迈克生物	15 041.15	0.2452	46.3184	300463	迈克生物	10 161.27	0.2526	47.7308
74	300072	三聚环保	14 850.23	0.2421	46.5605	300748	金力永磁	10 055.12	0.2499	47.9807
75	300616	尚品宅配	14 805.53	0.2413	46.8018	300527	中国应急	9 997.06	0.2485	48.2292
76	300768	迪普科技	14 588.36	0.2378	47.0396	300451	创业慧康	9 795.83	0.2435	48.4727
77	300369	绿盟科技	14 461.89	0.2357	47.2754	300523	辰安科技	9 685.48	0.2407	48.7134
78	300792	壹网壹创	14 133.60	0.2304	47.5058	300326	凯利泰	9 671.63	0.2404	48.9538
79	300058	蓝色光标	14 074.36	0.2294	47.7352	300118	东方日升	9 647.09	0.2398	49.1936
80	300037	新宙邦	13 765.64	0.2244	47.9596	300526	中潜股份	9 525.22	0.2368	49.4304
81	300188	美亚柏科	13 748.29	0.2241	48.1837	300010	立思辰	9 141.71	0.2272	49.6576
82	300166	东方国信	13 736.84	0.2239	48.4076	300188	美亚柏科	9 103.39	0.2263	49.8839
83	300244	迪安诊断	13 730.74	0.2238	48.6314	300180	华峰超纤	9 089.52	0.2259	50.1098
84	300294	博雅生物	13 532.74	0.2206	48.8520	300037	新宙邦	9 078.53	0.2257	50.3354
85	300567	精测电子	13 457.82	0.2194	49.0714	300567	精测电子	8 972.56	0.2230	50.5585
86	300451	创业慧康	13 271.14	0.2163	49.2877	300026	红日药业	8 972.23	0.2230	50.7815
87	300766	每日互动	13 127.28	0.2140	49.5017	300078	思创医惠	8 955.71	0.2226	51.0041
88	300379	东方通	13 009.93	0.2121	49.7138	300068	南都电源	8 913.28	0.2215	51.2256
89	300133	华策影视	12 991.99	0.2118	49.9255	300257	开山股份	8 896.83	0.2211	51.4468
90	300602	飞荣达	12 985.08	0.2117	50.1372	300457	赢合科技	8 558.69	0.2127	51.6595
91	300027	华谊兄弟	12 908.25	0.2104	50.3476	300630	普利制药	8 409.04	0.2090	51.8685
92	300457	赢合科技	12 765.32	0.2081	50.5557	300244	迪安诊断	8 407.45	0.2090	52.0775
93	300476	胜宏科技	12 707.94	0.2071	50.7628	300474	景嘉微	8 388.73	0.2085	52.2860
94	300118	东方日升	12 483.84	0.2035	50.9663	300319	麦捷科技	8 110.95	0.2016	52.4876
95	300226	上海钢联	12 378.67	0.2018	51.1681	300352	北信源	8 000.52	0.1989	52.6865
96	300777	中简科技	12 352.31	0.2013	51.3695	300456	耐威科技	7 975.22	0.1982	52.8847
97	300724	捷佳伟创	12 124.80	0.1976	51.5671	300236	上海新阳	7 902.06	0.1964	53.0811
98	300735	光弘科技	12 025.07	0.1960	51.7631	300098	高新兴	7 823.14	0.1945	53.2756
99	300073	当升科技	11 922.53	0.1943	51.9575	300341	麦克奥迪	7 690.51	0.1912	53.4667
100	300134	大富科技	11 834.82	0.1929	52.1504	300322	硕贝德	7 617.16	0.1893	53.6561
101	300805	电声股份	11 583.81	0.1888	52.3392	300203	聚光科技	7 552.17	0.1877	53.8438
102	300459	金科文化	11 303.91	0.1843	52.5235	300036	超图软件	7 449.60	0.1852	54.0289
103	300010	立思辰	11 210.07	0.1827	52.7062	300572	安车检测	7 332.25	0.1823	54.2112
104	300339	润和软件	11 046.22	0.1801	52.8862	300079	数码科技	7 321.39	0.1820	54.3932
105	300085	银之杰	10 938.80	0.1783	53.0646	300053	欧比特	7 312.04	0.1817	54.5749
106	300679	电连技术	10 684.44	0.1742	53.2387	300267	尔康制药	7 289.97	0.1812	54.7561

(5)各股市价总值排名表(二〇一九年)

RANK BY STOCK MARKET VALUE, 2019

百万元人民币, RMB Mil.

名次 Rank	代码 Code	股票名称 Stock	市价总值 Market Value	占市场 % of Total	累计 %	代码 Code	股票名称 Stock	流通市值 Nego. Value	占市场 % of Total	累计 %
107	300080	易成新能	10 646.57	0.1735	53.4123	300674	宇信科技	7 275.21	0.1808	54.9370
108	300267	尔康制药	10 643.04	0.1735	53.5857	300348	长亮科技	7 269.84	0.1807	55.1177
109	300376	易事特	10 624.80	0.1732	53.7589	300459	金科文化	7 241.03	0.1800	55.2976
110	300458	全志科技	10 576.24	0.1724	53.9313	300300	汉鼎宇佑	7 163.30	0.1781	55.4757
111	300352	北信源	10 569.22	0.1723	54.1036	300054	鼎龙股份	7 104.82	0.1766	55.6523
112	300078	思创医惠	10 551.90	0.1720	54.2756	300170	汉得信息	7 072.73	0.1758	55.8281
113	300026	红日药业	10 550.02	0.1720	54.4476	300224	正海磁材	7 022.01	0.1745	56.0026
114	300674	宇信科技	10 540.26	0.1718	54.6194	300233	金城医药	6 957.45	0.1729	56.1756
115	300726	宏达电子	10 530.63	0.1717	54.7911	300038	数知科技	6 945.32	0.1726	56.3482
116	300098	高新兴	10 459.70	0.1705	54.9616	300458	全志科技	6 818.23	0.1695	56.5177
117	300523	辰安科技	10 436.12	0.1701	55.1317	300579	数字认证	6 764.68	0.1681	56.6858
118	300038	数知科技	10 101.15	0.1647	55.2963	300034	钢研高纳	6 735.21	0.1674	56.8532
119	300348	长亮科技	10 079.47	0.1643	55.4606	300394	天孚通信	6 724.16	0.1671	57.0204
120	300598	诚迈科技	10 053.60	0.1639	55.6245	300114	中航电测	6 721.32	0.1671	57.1874
121	300527	中国应急	9 997.06	0.1630	55.7875	300104	乐视网	6 701.79	0.1666	57.3540
122	300725	药石科技	9 893.47	0.1613	55.9487	300328	宜安科技	6 690.15	0.1663	57.5203
123	300685	艾德生物	9 836.30	0.1603	56.1091	300725	药石科技	6 624.46	0.1647	57.6850
124	300776	帝尔激光	9 834.79	0.1603	56.2694	300298	三诺生物	6 592.02	0.1639	57.8488
125	300326	凯利泰	9 796.33	0.1597	56.4291	300327	中颖电子	6 522.71	0.1621	58.0109
126	300324	旋极信息	9 783.95	0.1595	56.5886	300377	赢时胜	6 509.25	0.1618	58.1727
127	300054	鼎龙股份	9 716.54	0.1584	56.7469	300502	新易盛	6 469.49	0.1608	58.3335
128	300788	中信出版	9 697.73	0.1581	56.9050	300724	捷佳伟创	6 441.37	0.1601	58.4936
129	300633	开立医疗	9 697.66	0.1581	57.0631	300324	旋极信息	6 435.23	0.1600	58.6536
130	300526	中潜股份	9 557.01	0.1558	57.2189	300085	银之杰	6 425.15	0.1597	58.8133
131	300502	新易盛	9 491.47	0.1547	57.3736	300398	飞凯材料	6 423.07	0.1597	58.9729
132	300755	华致酒行	9 444.65	0.1540	57.5275	300468	四方精创	6 421.18	0.1596	59.1326
133	300068	南都电源	9 386.52	0.1530	57.6806	300303	聚飞光电	6 405.78	0.1592	59.2918
134	300666	江丰电子	9 384.80	0.1530	57.8335	300182	捷成股份	6 358.47	0.1580	59.4498
135	300257	开山股份	9 335.04	0.1522	57.9857	300363	博腾股份	6 354.22	0.1579	59.6078
136	300572	安车检测	9 310.65	0.1518	58.1375	300232	洲明科技	6 133.94	0.1525	59.7602
137	300552	万集科技	9 278.73	0.1512	58.2887	300130	新国都	6 097.67	0.1516	59.9118
138	300232	洲明科技	9 162.19	0.1493	58.4381	300685	艾德生物	6 087.41	0.1513	60.0631
139	300702	天宇股份	9 133.83	0.1489	58.5869	300145	中金环境	6 079.39	0.1511	60.2142
140	300182	捷成股份	8 986.61	0.1465	58.7334	300598	诚迈科技	6 078.21	0.1511	60.3653
141	300036	超图软件	8 959.28	0.1460	58.8795	300346	南大光电	6 035.11	0.1500	60.5153
142	300319	麦捷科技	8 794.28	0.1434	59.0228	300229	拓尔思	6 004.39	0.1492	60.6645
143	300053	欧比特	8 720.80	0.1422	59.1650	300395	菲利华	5 916.26	0.1471	60.8116
144	300709	精研科技	8 666.80	0.1413	59.3063	300323	华灿光电	5 823.87	0.1448	60.9564
145	300130	新国都	8 615.62	0.1404	59.4467	300388	国祯环保	5 786.10	0.1438	61.1002
146	300429	强力新材	8 589.27	0.1400	59.5867	300147	香雪制药	5 771.49	0.1435	61.2436
147	300170	汉得信息	8 566.12	0.1396	59.7263	300055	万邦达	5 756.87	0.1431	61.3867
148	300184	力源信息	8 541.65	0.1392	59.8656	300401	花园生物	5 714.46	0.1420	61.5288
149	300377	赢时胜	8 526.64	0.1390	60.0046	300438	鹏辉能源	5 688.08	0.1414	61.6701
150	300659	中孚信息	8 497.33	0.1385	60.1431	300349	金卡智能	5 672.66	0.1410	61.8111
151	300298	三诺生物	8 474.07	0.1381	60.2812	300709	精研科技	5 525.17	0.1373	61.9485
152	300079	数码科技	8 464.47	0.1380	60.4192	300297	蓝盾股份	5 483.39	0.1363	62.0848
153	300638	广和通	8 415.86	0.1372	60.5564	300159	新研股份	5 477.08	0.1361	62.2209
154	300525	博思软件	8 323.95	0.1357	60.6920	300525	博思软件	5 463.36	0.1358	62.3567
155	300322	硕贝德	8 322.51	0.1357	60.8277	300266	兴源环境	5 436.75	0.1351	62.4918
156	300406	九强生物	8 159.07	0.1330	60.9607	300284	苏交科	5 419.72	0.1347	62.6266
157	300428	四通新材	8 131.87	0.1326	61.0933	300406	九强生物	5 370.40	0.1335	62.7600
158	300373	扬杰科技	8 120.69	0.1324	61.2256	300149	量子生物	5 351.04	0.1330	62.8930
159	300793	佳禾智能	8 075.65	0.1316	61.3573	300516	久之洋	5 344.20	0.1328	63.0259

(5)各股市价总值排名表(二〇一九年)

RANK BY STOCK MARKET VALUE, 2019

百万元人民币, RMB Mil.

名次 Rank	代码 Code	股票名称 Stock	市价总值 Market Value	占市场 % of Total	累计 %	代码 Code	股票名称 Stock	流通市值 Nego. Value	占市场 % of Total	累计 %
160	300236	上海新阳	8 042.26	0.1311	61.4884	300571	平治信息	5 282.32	0.1313	63.1572
161	300787	海能实业	8 003.34	0.1305	61.6188	300510	金冠股份	5 248.97	0.1305	63.2876
162	300284	苏交科	7 936.39	0.1294	61.7482	300570	太辰光	5 235.55	0.1301	63.4178
163	300365	恒华科技	7 839.56	0.1278	61.8760	300185	通裕重工	5 223.62	0.1298	63.5476
164	300224	正海磁材	7 824.87	0.1275	62.0035	300292	吴通控股	5 199.57	0.1292	63.6769
165	300559	佳发教育	7 804.16	0.1272	62.1307	300002	神州泰岳	5 195.60	0.1291	63.8060
166	300233	金城医药	7 804.07	0.1272	62.2579	300204	舒泰神	5 194.85	0.1291	63.9351
167	300363	博腾股份	7 766.72	0.1266	62.3845	300020	银江股份	5 157.55	0.1282	64.0633
168	300398	飞凯材料	7 738.75	0.1261	62.5107	300616	尚品宅配	5 150.11	0.1280	64.1913
169	300663	科蓝软件	7 702.97	0.1256	62.6363	300197	铁汉生态	5 100.26	0.1268	64.3181
170	300341	麦克奥迪	7 698.36	0.1255	62.7617	300679	电连技术	5 075.53	0.1262	64.4443
171	300785	值得买	7 681.07	0.1252	62.8870	300373	扬杰科技	5 040.59	0.1253	64.5696
172	300577	开润股份	7 653.00	0.1247	63.0117	300455	康拓红外	5 039.35	0.1253	64.6948
173	300123	亚光科技	7 647.92	0.1247	63.1364	300666	江丰电子	5 032.36	0.1251	64.8199
174	300323	华灿光电	7 645.13	0.1246	63.2610	300101	振芯科技	5 016.87	0.1247	64.9446
175	300394	天孚通信	7 609.99	0.1240	63.3850	300190	维尔利	5 009.28	0.1245	65.0691
176	300203	聚光科技	7 561.57	0.1233	63.5083	300429	强力新材	5 006.18	0.1244	65.1935
177	300487	蓝晓科技	7 543.03	0.1230	63.6312	300083	劲胜智能	4 990.69	0.1240	65.3176
178	300438	鹏辉能源	7 534.87	0.1228	63.7541	300110	华仁药业	4 968.92	0.1235	65.4411
179	300596	利安隆	7 525.93	0.1227	63.8767	300194	福安药业	4 945.58	0.1229	65.5640
180	300034	钢研高纳	7 495.37	0.1222	63.9989	300256	星星科技	4 945.09	0.1229	65.6869
181	300604	长川科技	7 486.03	0.1220	64.1209	300238	冠昊生物	4 918.92	0.1223	65.8092
182	300495	美尚生态	7 471.02	0.1218	64.2427	300220	金运激光	4 890.92	0.1216	65.9308
183	300395	菲利华	7 405.67	0.1207	64.3634	300158	振东制药	4 878.14	0.1213	66.0520
184	300657	弘信电子	7 360.81	0.1200	64.4834	300031	宝通科技	4 861.11	0.1208	66.1728
185	300751	迈为股份	7 355.40	0.1199	64.6033	300470	中密控股	4 856.23	0.1207	66.2936
186	300672	国科微	7 318.57	0.1193	64.7226	300143	盈康生命	4 820.81	0.1198	66.4134
187	300300	汉鼎宇佑	7 255.02	0.1183	64.8409	300432	富临精工	4 785.06	0.1189	66.5323
188	300455	康拓红外	7 227.92	0.1178	64.9587	300473	德尔股份	4 766.69	0.1185	66.6508
189	300634	彩讯股份	7 224.18	0.1178	65.0765	300202	聚龙股份	4 734.82	0.1177	66.7685
190	300613	富瀚微	7 208.06	0.1175	65.1940	300663	科蓝软件	4 708.06	0.1170	66.8855
191	300762	上海瀚讯	7 188.10	0.1172	65.3111	300353	东土科技	4 706.69	0.1170	67.0025
192	300197	铁汉生态	7 179.76	0.1170	65.4282	300559	佳发教育	4 705.83	0.1170	67.1195
193	300303	聚飞光电	7 173.15	0.1169	65.5451	300552	万集科技	4 700.23	0.1168	67.2363
194	300799	左江科技	7 150.88	0.1166	65.6617	300043	星辉娱乐	4 693.18	0.1167	67.3530
195	300765	新诺威	7 140.00	0.1164	65.7780	300205	天喻信息	4 668.84	0.1160	67.4690
196	300623	捷捷微电	7 095.57	0.1157	65.8937	300066	三川智慧	4 611.71	0.1146	67.5836
197	300397	天和防务	7 082.40	0.1154	66.0091	300208	青岛中程	4 593.71	0.1142	67.6978
198	300607	拓斯达	7 071.26	0.1153	66.1244	300039	上海凯宝	4 590.44	0.1141	67.8119
199	300388	国祯环保	7 061.28	0.1151	66.2395	300481	濮阳惠成	4 565.20	0.1135	67.9254
200	300297	蓝盾股份	7 048.85	0.1149	66.3544	300531	优博讯	4 552.80	0.1132	68.0385
201	300579	数字认证	6 996.60	0.1140	66.4685	300311	任子行	4 544.94	0.1130	68.1515
202	300568	星源材质	6 960.60	0.1135	66.5819	300397	天和防务	4 544.57	0.1130	68.2645
203	300191	潜能恒信	6 921.60	0.1128	66.6948	300465	高伟达	4 507.83	0.1120	68.3765
204	300737	科顺股份	6 879.43	0.1121	66.8069	300596	利安隆	4 496.22	0.1118	68.4883
205	300183	东软载波	6 861.88	0.1119	66.9187	300125	易世达	4 486.84	0.1115	68.5998
206	300571	平治信息	6 837.92	0.1115	67.0302	300548	博创科技	4 484.51	0.1115	68.7113
207	300328	宜安科技	6 784.56	0.1106	67.1408	300177	中海达	4 480.95	0.1114	68.8227
208	300798	锦鸡股份	6 763.36	0.1102	67.2510	300191	潜能恒信	4 477.84	0.1113	68.9340
209	300222	科大智能	6 761.92	0.1102	67.3613	300184	力源信息	4 461.00	0.1109	69.0448
210	300104	乐视网	6 742.15	0.1099	67.4712	300672	国科微	4 454.05	0.1107	69.1555
211	300114	中航电测	6 722.85	0.1096	67.5808	300365	恒华科技	4 445.15	0.1105	69.2660
212	300145	中金环境	6 674.33	0.1088	67.6895	300123	亚光科技	4 388.61	0.1091	69.3751

(5)各股市价总值排名表(二〇一九年)

RANK BY STOCK MARKET VALUE, 2019

百万元人民币, RMB Mil.

名次 Rank	代码 Code	股票名称 Stock	市价总值 Market Value	占市场 % of Total	累计 %	代码 Code	股票名称 Stock	流通市值 Nego. Value	占市场 % of Total	累计 %
213	300346	南大光电	6 668.94	0.1087	67.7983	300568	星源材质	4 386.51	0.1090	69.4841
214	300149	量子生物	6 627.04	0.1080	67.9063	300573	兴齐眼药	4 382.49	0.1089	69.5931
215	300423	鲁亿通	6 610.84	0.1078	68.0140	300664	鹏鹞环保	4 348.49	0.1081	69.7012
216	300386	飞天诚信	6 600.91	0.1076	68.1216	300287	飞利信	4 345.10	0.1080	69.8092
217	300194	福安药业	6 591.01	0.1074	68.2291	300222	科大智能	4 322.91	0.1075	69.9166
218	300311	任子行	6 589.09	0.1074	68.3365	300128	锦富技术	4 309.91	0.1071	70.0237
219	300353	东土科技	6 550.78	0.1068	68.4433	300127	银河磁体	4 287.93	0.1066	70.1303
220	300327	中颖电子	6 544.55	0.1067	68.5499	300381	溢多利	4 266.13	0.1060	70.2364
221	300349	金卡智能	6 544.07	0.1067	68.6566	300409	道氏技术	4 265.12	0.1060	70.3424
222	300684	中石科技	6 540.71	0.1066	68.7632	300735	光弘科技	4 263.49	0.1060	70.4484
223	300468	四方精创	6 513.74	0.1062	68.8694	300132	青松股份	4 256.70	0.1058	70.5542
224	300441	鲍斯股份	6 442.21	0.1050	68.9744	300396	迪瑞医疗	4 232.65	0.1052	70.6594
225	300292	吴通控股	6 437.99	0.1049	69.0794	300355	蒙草生态	4 227.99	0.1051	70.7645
226	300002	神州泰岳	6 393.16	0.1042	69.1836	300258	精锻科技	4 215.04	0.1048	70.8692
227	300043	星辉娱乐	6 382.74	0.1040	69.2876	300291	华录百纳	4 203.65	0.1045	70.9737
228	300771	智莱科技	6 373.00	0.1039	69.3915	300360	炬华科技	4 201.16	0.1044	71.0781
229	300276	三丰智能	6 321.59	0.1030	69.4945	300659	中孚信息	4 190.53	0.1042	71.1823
230	300570	太辰光	6 262.81	0.1021	69.5966	300657	弘信电子	4 185.16	0.1040	71.2863
231	300409	道氏技术	6 223.65	0.1014	69.6981	300770	新媒股份	4 173.00	0.1037	71.3900
232	300664	鹏鹞环保	6 220.80	0.1014	69.7995	300493	润欣科技	4 160.04	0.1034	71.4934
233	300723	一品红	6 181.44	0.1008	69.9002	300193	佳士科技	4 149.74	0.1031	71.5966
234	300510	金冠股份	6 180.19	0.1007	70.0010	300219	鸿利智汇	4 134.75	0.1028	71.6994
235	300229	拓尔思	6 166.34	0.1005	70.1015	300751	迈为股份	4 090.58	0.1017	71.8010
236	300477	合纵科技	6 164.02	0.1005	70.2020	300065	海兰信	4 064.50	0.1010	71.9021
237	300202	聚龙股份	6 126.97	0.0999	70.3019	300047	天源迪科	4 062.24	0.1010	72.0030
238	300127	银河磁体	6 101.00	0.0994	70.4013	300082	奥克股份	4 057.53	0.1009	72.1039
239	300209	天泽信息	6 081.44	0.0991	70.5004	300131	英唐智控	4 041.49	0.1005	72.2043
240	300800	力合科技	6 079.20	0.0991	70.5995	300602	飞荣达	4 037.34	0.1004	72.3047
241	300573	兴齐眼药	6 047.06	0.0986	70.6981	300052	中青宝	4 030.64	0.1002	72.4049
242	300504	天邑股份	6 027.38	0.0982	70.7963	300487	蓝晓科技	4 018.45	0.0999	72.5048
243	300177	中海达	5 999.84	0.0978	70.8941	300495	美尚生态	4 003.62	0.0995	72.6043
244	300401	花园生物	5 967.14	0.0973	70.9914	300087	荃银高科	3 990.91	0.0992	72.7035
245	300031	宝通科技	5 951.52	0.0970	71.0884	300261	雅本化学	3 983.86	0.0990	72.8025
246	300147	香雪制药	5 860.68	0.0955	71.1840	300378	鼎捷软件	3 948.37	0.0981	72.9006
247	300185	通裕重工	5 849.26	0.0953	71.2793	300183	东软载波	3 927.20	0.0976	72.9983
248	300119	瑞普生物	5 844.93	0.0953	71.3746	300007	汉威科技	3 887.48	0.0966	73.0949
249	300590	移为通信	5 842.71	0.0952	71.4698	300682	朗新科技	3 874.06	0.0963	73.1912
250	300159	新研股份	5 842.21	0.0952	71.5651	300368	汇金股份	3 853.06	0.0958	73.2869
251	300548	博创科技	5 796.72	0.0945	71.6595	300045	华力创通	3 851.12	0.0957	73.3827
252	300256	星星科技	5 785.94	0.0943	71.7539	300174	元力股份	3 845.19	0.0956	73.4782
253	300055	万邦达	5 770.78	0.0941	71.8479	300342	天银机电	3 838.78	0.0954	73.5737
254	300810	中科海讯	5 745.10	0.0936	71.9416	300006	莱美药业	3 793.13	0.0943	73.6679
255	300045	华力创通	5 731.81	0.0934	72.0350	300116	坚瑞沃能	3 775.85	0.0939	73.7618
256	300662	科锐国际	5 722.20	0.0933	72.1283	300209	天泽信息	3 763.86	0.0936	73.8554
257	300384	三联虹普	5 713.79	0.0931	72.2214	300013	新宁物流	3 763.10	0.0935	73.9489
258	300083	劲胜智能	5 709.44	0.0931	72.3145	300237	美晨生态	3 756.17	0.0934	74.0423
259	300132	青松股份	5 697.89	0.0929	72.4074	300436	广生堂	3 743.77	0.0931	74.1353
260	300653	正海生物	5 640.00	0.0919	72.4993	300201	海伦哲	3 718.07	0.0924	74.2277
261	300506	名家汇	5 613.74	0.0915	72.5908	300304	云意电气	3 712.01	0.0923	74.3200
262	300302	同有科技	5 583.60	0.0910	72.6818	300255	常山药业	3 708.42	0.0922	74.4122
263	300287	飞利信	5 511.45	0.0898	72.7717	300140	中环装备	3 699.28	0.0919	74.5041
264	300020	银江股份	5 508.63	0.0898	72.8615	300263	隆华科技	3 686.01	0.0916	74.5957
265	300266	兴源环境	5 491.15	0.0895	72.9510	300198	纳川股份	3 680.01	0.0915	74.6872

(5)各股市价总值排名表(二〇一九年)

RANK BY STOCK MARKET VALUE, 2019

百万元人民币, RMB Mil.

名次 Rank	代码 Code	股票名称 Stock	市价总值 Market Value	占市场 % of Total	累计 %	代码 Code	股票名称 Stock	流通市值 Nego. Value	占市场 % of Total	累计 %
266	300131	英唐智控	5 486.67	0.0894	73.0404	300075	数字政通	3 664.51	0.0911	74.7783
267	300355	蒙草生态	5 470.47	0.0892	73.1296	300577	开润股份	3 663.42	0.0911	74.8693
268	300366	创意信息	5 434.46	0.0886	73.2182	300081	恒信东方	3 658.23	0.0909	74.9603
269	300432	富临精工	5 386.24	0.0878	73.3060	300096	易联众	3 656.03	0.0909	75.0512
270	300190	维尔利	5 384.60	0.0878	73.3937	300497	富祥股份	3 654.27	0.0908	75.1420
271	300208	青岛中程	5 381.23	0.0877	73.4814	300414	中光防雷	3 646.97	0.0906	75.2326
272	300081	恒信东方	5 349.79	0.0872	73.5686	300215	电科院	3 643.79	0.0906	75.3232
273	300516	久之洋	5 344.20	0.0871	73.6558	300367	东方网力	3 640.96	0.0905	75.4137
274	300199	翰宇药业	5 318.18	0.0867	73.7425	300634	彩讯股份	3 627.98	0.0902	75.5039
275	300470	中密控股	5 316.11	0.0867	73.8291	300137	先河环保	3 617.51	0.0899	75.5938
276	300639	凯普生物	5 312.80	0.0866	73.9157	300309	吉艾科技	3 611.64	0.0898	75.6836
277	300797	钢研纳克	5 294.11	0.0863	74.0020	300440	运达科技	3 596.44	0.0894	75.7730
278	300204	舒泰神	5 293.50	0.0863	74.0883	300252	金信诺	3 582.31	0.0890	75.8620
279	300464	星徽精密	5 293.30	0.0863	74.1746	300741	华宝股份	3 578.29	0.0889	75.9509
280	300109	新开源	5 288.64	0.0862	74.2608	300633	开立医疗	3 566.99	0.0887	76.0396
281	300627	华测导航	5 287.32	0.0862	74.3470	300477	合纵科技	3 549.59	0.0882	76.1278
282	300252	金信诺	5 286.91	0.0862	74.4331	300590	移为通信	3 546.44	0.0882	76.2160
283	300739	明阳电路	5 283.43	0.0861	74.5193	300792	壹网壹创	3 533.40	0.0878	76.3038
284	300448	浩云科技	5 261.64	0.0858	74.6050	300119	瑞普生物	3 523.67	0.0876	76.3914
285	300039	上海凯宝	5 240.46	0.0854	74.6905	300607	拓斯达	3 520.28	0.0875	76.4789
286	300772	运达股份	5 208.97	0.0849	74.7754	300317	珈伟新能	3 512.76	0.0873	76.5662
287	300393	中来股份	5 203.72	0.0848	74.8602	300333	兆日科技	3 494.25	0.0869	76.6531
288	300360	炬华科技	5 181.68	0.0845	74.9447	300427	红相股份	3 486.47	0.0867	76.7397
289	300367	东方网力	5 177.69	0.0844	75.0291	300520	科大国创	3 482.21	0.0866	76.8263
290	300497	富祥股份	5 156.75	0.0841	75.1131	300189	神农科技	3 476.61	0.0864	76.9127
291	300044	赛为智能	5 147.15	0.0839	75.1970	300386	飞天诚信	3 461.96	0.0861	76.9987
292	300624	万兴科技	5 138.08	0.0838	75.2808	300310	宜通世纪	3 461.29	0.0860	77.0848
293	300143	盈康生命	5 131.03	0.0836	75.3644	300307	慈星股份	3 458.45	0.0860	77.1707
294	300259	新天科技	5 125.87	0.0836	75.4480	300021	大禹节水	3 436.66	0.0854	77.2562
295	300586	美联新材	5 100.00	0.0831	75.5311	300044	赛为智能	3 436.59	0.0854	77.3416
296	300101	振芯科技	5 086.52	0.0829	75.6140	300366	创意信息	3 435.83	0.0854	77.4270
297	300255	常山药业	5 086.22	0.0829	75.6969	300506	名家汇	3 431.27	0.0853	77.5123
298	300531	优博讯	5 083.94	0.0829	75.7798	300091	金通灵	3 417.75	0.0850	77.5972
299	300047	天源迪科	5 076.45	0.0827	75.8625	300345	红宇新材	3 415.63	0.0849	77.6821
300	300091	金通灵	5 068.69	0.0826	75.9452	300046	台基股份	3 409.92	0.0848	77.7669
301	300238	冠昊生物	5 067.13	0.0826	76.0278	300199	翰宇药业	3 407.57	0.0847	77.8516
302	300427	红相股份	5 045.44	0.0822	76.1100	300759	康龙化成	3 382.57	0.0841	77.9356
303	300035	中科电气	5 041.56	0.0822	76.1922	300737	科顺股份	3 372.27	0.0838	78.0195
304	300802	矩子科技	5 040.00	0.0822	76.2743	300176	派生科技	3 361.70	0.0836	78.1030
305	300215	电科院	5 027.68	0.0820	76.3563	300102	乾照光电	3 360.63	0.0835	78.1866
306	300263	隆华科技	5 004.34	0.0816	76.4379	300016	北陆药业	3 346.78	0.0832	78.2697
307	300158	振东制药	4 999.98	0.0815	76.5194	300173	智慧松德	3 344.18	0.0831	78.3529
308	300110	华仁药业	4 988.94	0.0813	76.6007	300655	晶瑞股份	3 330.68	0.0828	78.4357
309	300603	立昂技术	4 943.79	0.0806	76.6813	300077	国民技术	3 275.79	0.0814	78.5171
310	300791	仙乐健康	4 938.40	0.0805	76.7618	300423	鲁亿通	3 273.24	0.0814	78.5984
311	300291	华录百纳	4 937.47	0.0805	76.8423	300041	回天新材	3 269.91	0.0813	78.6797
312	300220	金运激光	4 924.08	0.0803	76.9225	300541	先进数通	3 237.29	0.0805	78.7602
313	300473	德尔股份	4 915.59	0.0801	77.0026	300035	中科电气	3 200.72	0.0796	78.8397
314	300790	宇瞳光学	4 914.31	0.0801	77.0828	300448	浩云科技	3 199.30	0.0795	78.9193
315	300655	晶瑞股份	4 874.40	0.0795	77.1622	300094	国联水产	3 183.97	0.0791	78.9984
316	300769	德方纳米	4 868.30	0.0794	77.2416	300623	捷捷微电	3 181.57	0.0791	79.0775
317	300462	华铭智能	4 859.12	0.0792	77.3208	300382	斯莱克	3 178.20	0.0790	79.1565
318	300075	数字政通	4 858.43	0.0792	77.4000	300277	海联讯	3 166.68	0.0787	79.2352

(5)各股市价总值排名表(二〇一九年)

RANK BY STOCK MARKET VALUE, 2019

百万元人民币, RMB Mil.

名次 Rank	代码 Code	股票名称 Stock	市价总值 Market Value	占市场 % of Total	累计 %	代码 Code	股票名称 Stock	流通市值 Nego. Value	占市场 % of Total	累计 %
319	300065	海兰信	4 853.74	0.0791	77.4791	300259	新天科技	3 161.86	0.0786	79.3138
320	300767	震安科技	4 840.80	0.0789	77.5580	300550	和仁科技	3 151.00	0.0783	79.3921
321	300219	鸿利智汇	4 821.81	0.0786	77.6366	300624	万兴科技	3 142.17	0.0781	79.4702
322	300066	三川智慧	4 815.35	0.0785	77.7151	300773	拉卡拉	3 139.58	0.0780	79.5482
323	300196	长海股份	4 807.91	0.0784	77.7935	300325	德威新材	3 136.99	0.0780	79.6262
324	300007	汉威科技	4 793.85	0.0781	77.8716	300513	恒实科技	3 114.50	0.0774	79.7036
325	300116	坚瑞沃能	4 767.75	0.0777	77.9493	300384	三联虹普	3 094.50	0.0769	79.7805
326	300205	天喻信息	4 713.41	0.0768	78.0261	300446	乐凯新材	3 093.47	0.0769	79.8574
327	300331	苏大维格	4 704.08	0.0767	78.1028	300424	航新科技	3 077.65	0.0765	79.9339
328	300439	美康生物	4 692.66	0.0765	78.1793	300148	天舟文化	3 074.89	0.0764	80.0104
329	300806	斯迪克	4 682.90	0.0763	78.2557	300290	荣科科技	3 071.62	0.0763	80.0867
330	300396	迪瑞医疗	4 673.19	0.0762	78.3318	300358	楚天科技	3 060.90	0.0761	80.1628
331	300436	广生堂	4 663.40	0.0760	78.4078	300653	正海生物	3 051.24	0.0758	80.2386
332	300520	科大国创	4 624.61	0.0754	78.4832	300299	富春股份	3 033.32	0.0754	80.3140
333	300481	濮阳惠成	4 609.16	0.0751	78.5584	300138	晨光生物	3 031.44	0.0753	80.3894
334	300193	佳士科技	4 592.53	0.0749	78.6332	300302	同有科技	3 018.78	0.0750	80.4644
335	300006	莱美药业	4 589.16	0.0748	78.7080	300604	长川科技	3 018.30	0.0750	80.5394
336	300140	中环装备	4 580.06	0.0747	78.7827	300336	新文化	3 016.19	0.0750	80.6144
337	300625	三雄极光	4 569.60	0.0745	78.8572	300492	山鼎设计	3 008.84	0.0748	80.6892
338	300258	精锻科技	4 531.95	0.0739	78.9310	300057	万顺新材	3 005.15	0.0747	80.7639
339	300801	泰和科技	4 520.40	0.0737	79.0047	300356	光一科技	2 997.21	0.0745	80.8384
340	300533	冰川网络	4 518.02	0.0736	79.0784	300032	金龙机电	2 995.82	0.0745	80.9129
341	300125	易世达	4 516.15	0.0736	79.1520	300231	银信科技	2 995.00	0.0744	80.9873
342	300465	高伟达	4 508.09	0.0735	79.2255	300187	永清环保	2 980.01	0.0741	81.0614
343	300310	宜通世纪	4 487.64	0.0732	79.2986	300245	天玑科技	2 977.98	0.0740	81.1354
344	300198	纳川股份	4 456.29	0.0726	79.3713	300171	东富龙	2 972.80	0.0739	81.2093
345	300171	东富龙	4 454.91	0.0726	79.4439	300387	富邦股份	2 969.84	0.0738	81.2831
346	300016	北陆药业	4 447.26	0.0725	79.5164	300318	博晖创新	2 963.35	0.0737	81.3568
347	300578	会畅通讯	4 443.76	0.0724	79.5888	300464	星徽精密	2 961.29	0.0736	81.4304
348	300643	万通智控	4 440.00	0.0724	79.6612	300061	康旗股份	2 957.92	0.0735	81.5039
349	300632	光莆股份	4 411.72	0.0719	79.7331	300005	探路者	2 927.02	0.0728	81.5766
350	300128	锦富技术	4 398.34	0.0717	79.8048	300196	长海股份	2 921.88	0.0726	81.6493
351	300368	汇金股份	4 372.58	0.0713	79.8761	300726	宏达电子	2 920.07	0.0726	81.7219
352	300485	赛升药业	4 362.34	0.0711	79.9472	300410	正业科技	2 905.36	0.0722	81.7941
353	300087	荃银高科	4 359.24	0.0711	80.0182	300332	天壕环境	2 897.26	0.0720	81.8661
354	300381	溢多利	4 358.83	0.0711	80.0893	300178	腾邦国际	2 897.20	0.0720	81.9381
355	300416	苏试试验	4 357.46	0.0710	80.1603	300273	和佳股份	2 892.36	0.0719	82.0100
356	300173	智慧松德	4 326.01	0.0705	80.2308	300276	三丰智能	2 886.03	0.0717	82.0817
357	300061	康旗股份	4 318.71	0.0704	80.3012	300662	科锐国际	2 880.42	0.0716	82.1533
358	300041	回天新材	4 316.72	0.0704	80.3716	300157	恒泰艾普	2 877.77	0.0715	82.2248
359	300467	迅游科技	4 310.62	0.0703	80.4419	300213	佳讯飞鸿	2 861.56	0.0711	82.2960
360	300151	昌红科技	4 301.40	0.0701	80.5120	300533	冰川网络	2 851.17	0.0709	82.3668
361	300513	恒实科技	4 263.06	0.0695	80.5815	300282	三盛教育	2 851.17	0.0709	82.4377
362	300201	海伦哲	4 257.37	0.0694	80.6509	300175	朗源股份	2 848.34	0.0708	82.5085
363	300686	智动力	4 254.90	0.0694	80.7202	300214	日科化学	2 846.86	0.0708	82.5793
364	300809	华辰装备	4 249.39	0.0693	80.7895	300359	全通教育	2 839.68	0.0706	82.6499
365	300415	伊之密	4 237.92	0.0691	80.8586	300486	东杰智能	2 823.35	0.0702	82.7200
366	300137	先河环保	4 231.93	0.0690	80.9276	300425	中建环能	2 797.56	0.0695	82.7896
367	300021	大禹节水	4 226.01	0.0689	80.9964	300067	安诺其	2 786.00	0.0692	82.8588
368	300492	山鼎设计	4 212.42	0.0687	81.0651	300004	南风股份	2 783.35	0.0692	82.9280
369	300206	理邦仪器	4 200.03	0.0685	81.1336	300416	苏试试验	2 782.44	0.0692	82.9972
370	300096	易联众	4 175.30	0.0681	81.2016	300241	瑞丰光电	2 777.36	0.0690	83.0662
371	300309	吉艾科技	4 173.64	0.0680	81.2697	300099	精准信息	2 775.84	0.0690	83.1352

(5)各股市价总值排名表(二〇一九年)

RANK BY STOCK MARKET VALUE, 2019

百万元人民币, RMB Mil.

名次 Rank	代码 Code	股票名称 Stock	市价总值 Market Value	占市场 % of Total	累计 %	代码 Code	股票名称 Stock	流通市值 Nego. Value	占市场 % of Total	累计 %
372	300493	润欣科技	4 160.04	0.0678	81.3375	300331	苏大维格	2 769.39	0.0688	83.2040
373	300660	江苏雷利	4 157.74	0.0678	81.4052	300460	惠伦晶体	2 764.75	0.0687	83.2727
374	300099	精准信息	4 142.13	0.0675	81.4728	300019	硅宝科技	2 757.19	0.0685	83.3413
375	300261	雅本化学	4 132.60	0.0674	81.5401	300225	金力泰	2 755.41	0.0685	83.4098
376	300691	联合光电	4 132.19	0.0674	81.6075	300415	伊之密	2 745.75	0.0682	83.4780
377	300288	朗玛信息	4 119.51	0.0672	81.6746	300439	美康生物	2 734.42	0.0680	83.5460
378	300342	天银机电	4 111.16	0.0670	81.7416	300566	激智科技	2 733.65	0.0679	83.6139
379	300013	新宁物流	4 109.52	0.0670	81.8086	300129	泰胜风能	2 706.19	0.0673	83.6812
380	300541	先进数通	4 109.08	0.0670	81.8756	300684	中石科技	2 688.01	0.0668	83.7480
381	300718	长盛轴承	4 104.54	0.0669	81.9425	300117	嘉寓股份	2 671.43	0.0664	83.8144
382	300673	佩蒂股份	4 088.87	0.0667	82.0092	300042	朗科科技	2 668.11	0.0663	83.8807
383	300052	中青宝	4 086.91	0.0666	82.0758	300469	信息发展	2 661.68	0.0662	83.9469
384	300082	奥克股份	4 084.32	0.0666	82.1424	300702	天宇股份	2 659.22	0.0661	84.0130
385	300738	奥飞数据	4 083.56	0.0666	82.2089	300422	博世科	2 649.80	0.0659	84.0788
386	300107	建新股份	4 078.07	0.0665	82.2754	300011	鼎汉技术	2 648.60	0.0658	84.1447
387	300435	中泰股份	4 069.99	0.0663	82.3417	300639	凯普生物	2 647.30	0.0658	84.2105
388	300057	万顺新材	4 069.49	0.0663	82.4081	300581	晨曦航空	2 646.82	0.0658	84.2763
389	300789	唐源电气	4 036.83	0.0658	82.4739	300080	易成新能	2 639.32	0.0656	84.3419
390	300317	珈伟新能	4 030.73	0.0657	82.5396	300783	三只松鼠	2 639.17	0.0656	84.4075
391	300067	安诺其	4 001.79	0.0652	82.6048	300048	合康新能	2 625.78	0.0653	84.4727
392	300695	兆丰股份	3 994.66	0.0651	82.6699	300441	鲍斯股份	2 623.87	0.0652	84.5380
393	300064	豫金刚石	3 978.07	0.0648	82.7348	300279	和晶科技	2 622.12	0.0652	84.6031
394	300378	鼎捷软件	3 967.97	0.0647	82.7995	300200	高盟新材	2 614.10	0.0650	84.6681
395	300273	和佳股份	3 957.01	0.0645	82.8640	300248	新开普	2 613.91	0.0650	84.7331
396	300483	沃施股份	3 956.25	0.0645	82.9285	300111	向日葵	2 612.34	0.0649	84.7980
397	300546	雄帝科技	3 950.31	0.0644	82.9928	300393	中来股份	2 610.22	0.0649	84.8629
398	300248	新开普	3 949.77	0.0644	83.0572	300400	劲拓股份	2 603.11	0.0647	84.9276
399	300758	七彩化学	3 947.16	0.0643	83.1216	300490	华自科技	2 596.80	0.0645	84.9921
400	300561	汇金科技	3 940.53	0.0642	83.1858	300265	通光线缆	2 593.08	0.0645	85.0566
401	300005	探路者	3 939.52	0.0642	83.2500	300420	五洋停车	2 575.51	0.0640	85.1206
402	300414	中光防雷	3 939.02	0.0642	83.3142	300479	神思电子	2 565.29	0.0638	85.1844
403	300420	五洋停车	3 928.81	0.0640	83.3783	300467	迅游科技	2 538.78	0.0631	85.2475
404	300808	久量股份	3 907.20	0.0637	83.4420	300638	广和通	2 537.89	0.0631	85.3106
405	300740	御家汇	3 901.54	0.0636	83.5056	300449	汉邦高科	2 527.19	0.0628	85.3734
406	300174	元力股份	3 892.32	0.0634	83.5690	300121	阳谷华泰	2 522.29	0.0627	85.4361
407	300213	佳讯飞鸿	3 890.82	0.0634	83.6324	300370	安控科技	2 521.32	0.0627	85.4987
408	300678	中科信息	3 880.80	0.0633	83.6957	300512	中亚股份	2 485.19	0.0618	85.5605
409	300701	森霸传感	3 879.60	0.0632	83.7589	300107	建新股份	2 482.81	0.0617	85.6222
410	300094	国联水产	3 868.00	0.0631	83.8220	300471	厚普股份	2 472.83	0.0615	85.6837
411	300706	阿石创	3 855.40	0.0628	83.8848	300288	朗玛信息	2 466.86	0.0613	85.7450
412	300424	航新科技	3 841.63	0.0626	83.9474	300731	科创新源	2 466.73	0.0613	85.8063
413	300138	晨光生物	3 828.77	0.0624	84.0099	300776	帝尔激光	2 459.40	0.0611	85.8675
414	300615	欣天科技	3 823.26	0.0623	84.0722	300206	理邦仪器	2 457.96	0.0611	85.9285
415	300566	激智科技	3 817.93	0.0622	84.1344	300151	昌红科技	2 456.98	0.0611	85.9896
416	300545	联得装备	3 811.11	0.0621	84.1965	300761	立华股份	2 452.03	0.0609	86.0506
417	300304	云意电气	3 810.56	0.0621	84.2586	300152	科融环境	2 451.02	0.0609	86.1115
418	300494	盛天网络	3 808.80	0.0621	84.3207	300320	海达股份	2 444.43	0.0608	86.1722
419	300237	美晨生态	3 792.52	0.0618	84.3825	300289	利德曼	2 429.20	0.0604	86.2326
420	300530	达志科技	3 779.75	0.0616	84.4442	300788	中信出版	2 424.43	0.0603	86.2929
421	300609	汇纳科技	3 749.75	0.0611	84.5053	300192	科斯伍德	2 416.55	0.0601	86.3530
422	300731	科创新源	3 746.00	0.0611	84.5663	300329	海伦钢琴	2 398.84	0.0596	86.4126
423	300642	透景生命	3 738.96	0.0609	84.6273	300542	新晨科技	2 398.06	0.0596	86.4722
424	300422	博世科	3 722.04	0.0607	84.6880	300380	安硕信息	2 390.09	0.0594	86.5316

(5)各股市价总值排名表(二〇一九年)

RANK BY STOCK MARKET VALUE, 2019

百万元人民币, RMB Mil.

名次 Rank	代码 Code	股票名称 Stock	市价总值 Market Value	占市场 % of Total	累计 %	代码 Code	股票名称 Stock	流通市值 Nego. Value	占市场 % of Total	累计 %
425	300564	筑博设计	3 722.00	0.0607	84.7486	300211	亿通科技	2 378.57	0.0591	86.5907
426	300486	东杰智能	3 712.79	0.0605	84.8092	300391	康跃科技	2 374.14	0.0590	86.6497
427	300807	天迈科技	3 703.31	0.0604	84.8695	300546	雄帝科技	2 364.61	0.0588	86.7085
428	300583	赛托生物	3 699.14	0.0603	84.9298	300161	华中数控	2 361.10	0.0587	86.7672
429	300189	神农科技	3 696.64	0.0603	84.9901	300755	华致酒行	2 355.36	0.0585	86.8257
430	300231	银信科技	3 691.54	0.0602	85.0503	300494	盛天网络	2 347.45	0.0583	86.8841
431	300667	必创科技	3 657.91	0.0596	85.1099	300240	飞力达	2 346.79	0.0583	86.9424
432	300575	中旗股份	3 650.63	0.0595	85.1694	300221	银禧科技	2 345.21	0.0583	87.0007
433	300537	广信材料	3 640.50	0.0593	85.2287	300242	佳云科技	2 343.95	0.0583	87.0590
434	300338	开元股份	3 638.86	0.0593	85.2880	300181	佐力药业	2 342.22	0.0582	87.1172
435	300440	运达科技	3 615.36	0.0589	85.3470	300500	启迪设计	2 337.64	0.0581	87.1753
436	300359	全通教育	3 608.62	0.0588	85.4058	300678	中科信息	2 309.66	0.0574	87.2327
437	300332	天壕环境	3 582.42	0.0584	85.4642	300086	康芝药业	2 291.32	0.0570	87.2897
438	300620	光库科技	3 561.99	0.0581	85.5223	300103	达刚控股	2 285.69	0.0568	87.3465
439	300241	瑞丰光电	3 556.05	0.0580	85.5802	300343	联创股份	2 280.93	0.0567	87.4032
440	300333	兆日科技	3 548.16	0.0578	85.6381	300100	双林股份	2 279.20	0.0567	87.4598
441	300214	日科化学	3 534.24	0.0576	85.6957	300301	长方集团	2 264.86	0.0563	87.5161
442	300651	金陵体育	3 525.09	0.0575	85.7531	300337	银邦股份	2 259.59	0.0562	87.5723
443	300290	荣科科技	3 521.89	0.0574	85.8105	300419	浩丰科技	2 258.01	0.0561	87.6284
444	300389	艾比森	3 501.84	0.0571	85.8676	300105	龙源技术	2 253.01	0.0560	87.6844
445	300400	劲拓股份	3 501.31	0.0571	85.9247	300230	永利股份	2 246.97	0.0559	87.7402
446	300708	聚灿光电	3 498.39	0.0570	85.9817	300239	东宝生物	2 242.92	0.0558	87.7960
447	300307	慈星股份	3 496.72	0.0570	86.0387	300485	赛升药业	2 237.36	0.0556	87.8516
448	300129	泰胜风能	3 495.08	0.0570	86.0957	300504	天邑股份	2 237.14	0.0556	87.9072
449	300299	富春股份	3 475.82	0.0567	86.1523	300627	华测导航	2 235.16	0.0556	87.9628
450	300176	派生科技	3 470.04	0.0566	86.2089	300443	金雷股份	2 230.72	0.0554	88.0182
451	300390	天华超净	3 456.50	0.0563	86.2653	300076	GQY视讯	2 226.26	0.0553	88.0736
452	300778	新城市	3 448.80	0.0562	86.3215	300537	广信材料	2 226.22	0.0553	88.1289
453	300417	南华仪器	3 439.44	0.0561	86.3775	300262	巴安水务	2 224.06	0.0553	88.1842
454	300542	新晨科技	3 429.61	0.0559	86.4334	300295	三六五网	2 212.13	0.0550	88.2392
455	300345	红宇新材	3 415.63	0.0557	86.4891	300195	长荣股份	2 209.48	0.0549	88.2941
456	300046	台基股份	3 409.92	0.0556	86.5447	300364	中文在线	2 206.53	0.0548	88.3489
457	300780	德恩精工	3 407.14	0.0555	86.6002	300472	新元科技	2 206.37	0.0548	88.4038
458	300192	科斯伍德	3 400.55	0.0554	86.6557	300642	透景生命	2 202.93	0.0548	88.4585
459	300569	天能重工	3 390.16	0.0553	86.7109	300050	世纪鼎利	2 195.97	0.0546	88.5131
460	300757	罗博特科	3 386.24	0.0552	86.7661	300160	秀强股份	2 183.81	0.0543	88.5674
461	300351	永贵电器	3 379.88	0.0551	86.8212	300280	紫天科技	2 183.43	0.0543	88.6217
462	300584	海辰药业	3 379.20	0.0551	86.8763	300551	古鳌科技	2 179.48	0.0542	88.6758
463	300230	永利股份	3 379.09	0.0551	86.9314	300340	科恒股份	2 179.17	0.0542	88.7300
464	300343	联创股份	3 374.28	0.0550	86.9864	300569	天能重工	2 175.62	0.0541	88.7841
465	300687	赛意信息	3 372.98	0.0550	87.0414	300093	金刚玻璃	2 172.10	0.0540	88.8381
466	300411	金盾股份	3 372.43	0.0550	87.0963	300074	华平股份	2 165.11	0.0538	88.8919
467	300102	乾照光电	3 360.70	0.0548	87.1511	300293	蓝英装备	2 162.70	0.0538	88.9456
468	300227	光韵达	3 357.43	0.0547	87.2059	300351	永贵电器	2 158.68	0.0537	88.9993
469	300077	国民技术	3 351.27	0.0546	87.2605	300803	指南针	2 155.37	0.0536	89.0529
470	300019	硅宝科技	3 348.73	0.0546	87.3151	300475	聚隆科技	2 136.81	0.0531	89.1060
471	300200	高盟新材	3 346.32	0.0545	87.3696	300217	东方电热	2 136.35	0.0531	89.1591
472	300503	昊志机电	3 342.55	0.0545	87.4241	300228	富瑞特装	2 134.13	0.0530	89.2121
473	300318	博晖创新	3 341.12	0.0545	87.4786	300575	中旗股份	2 118.26	0.0527	89.2648
474	300370	安控科技	3 340.44	0.0545	87.5330	300390	天华超净	2 115.40	0.0526	89.3174
475	300443	金雷股份	3 330.41	0.0543	87.5873	300543	朗科智能	2 109.71	0.0524	89.3698
476	300148	天舟文化	3 329.04	0.0543	87.6416	300740	御家汇	2 104.76	0.0523	89.4221
477	300306	远方信息	3 325.42	0.0542	87.6958	300613	富瀚微	2 099.34	0.0522	89.4743

(5)各股市价总值排名表(二〇一九年)

RANK BY STOCK MARKET VALUE, 2019

百万元人民币, RMB Mil.

名次 Rank	代码 Code	股票名称 Stock	市价总值 Market Value	占市场 % of Total	累计 %	代码 Code	股票名称 Stock	流通市值 Nego. Value	占市场 % of Total	累计 %
478	300763	锦浪科技	3 322.40	0.0542	87.7499	300056	三维丝	2 098.64	0.0522	89.5265
479	300752	隆利科技	3 320.33	0.0541	87.8040	300153	科泰电源	2 097.67	0.0521	89.5786
480	300471	厚普股份	3 318.95	0.0541	87.8581	300738	奥飞数据	2 094.53	0.0521	89.6307
481	300475	聚隆科技	3 312.00	0.0540	87.9121	300227	光韵达	2 092.12	0.0520	89.6827
482	300011	鼎汉技术	3 301.62	0.0538	87.9660	300561	汇金科技	2 088.08	0.0519	89.7346
483	300336	新文化	3 297.48	0.0538	88.0197	300162	雷曼光电	2 062.77	0.0513	89.7858
484	300356	光一科技	3 297.17	0.0537	88.0735	300609	汇纳科技	2 055.79	0.0511	89.8369
485	300469	信息发展	3 294.47	0.0537	88.1272	300025	华星创业	2 051.34	0.0510	89.8879
486	300753	爱朋医疗	3 293.41	0.0537	88.1808	300150	世纪瑞尔	2 030.45	0.0505	89.9384
487	300677	英科医疗	3 289.78	0.0536	88.2345	300112	万讯自控	2 023.60	0.0503	89.9887
488	300732	设研院	3 288.75	0.0536	88.2881	300269	联建光电	2 019.70	0.0502	90.0389
489	300004	南风股份	3 283.16	0.0535	88.3416	300793	佳禾智能	2 019.40	0.0502	90.0891
490	300550	和仁科技	3 269.32	0.0533	88.3949	300732	设研院	2 016.50	0.0501	90.1392
491	300234	开尔新材	3 260.16	0.0531	88.4480	300179	四方达	2 009.79	0.0500	90.1892
492	300262	巴安水务	3 248.37	0.0530	88.5010	300787	海能实业	2 000.83	0.0497	90.2389
493	300358	楚天科技	3 242.46	0.0529	88.5538	300064	豫金刚石	1 998.66	0.0497	90.2886
494	300480	光力科技	3 239.55	0.0528	88.6066	300462	华铭智能	1 996.98	0.0496	90.3382
495	300446	乐凯新材	3 205.08	0.0522	88.6589	300466	赛摩电气	1 981.51	0.0493	90.3875
496	300576	容大感光	3 190.80	0.0520	88.7109	300286	安科瑞	1 971.18	0.0490	90.4365
497	300042	朗科科技	3 186.36	0.0519	88.7628	300334	津膜科技	1 969.81	0.0490	90.4854
498	300599	雄塑科技	3 185.92	0.0519	88.8148	300338	开元股份	1 968.82	0.0489	90.5344
499	300382	斯莱克	3 178.53	0.0518	88.8666	300483	沃施股份	1 957.21	0.0486	90.5830
500	300277	海联讯	3 172.45	0.0517	88.9183	300018	中元股份	1 957.18	0.0486	90.6316
501	300594	朗进科技	3 171.30	0.0517	88.9700	300305	裕兴股份	1 953.80	0.0486	90.6802
502	300325	德威新材	3 168.09	0.0516	89.0216	300403	汉宇集团	1 949.70	0.0485	90.7287
503	300195	长荣股份	3 164.43	0.0516	89.0732	300428	四通新材	1 940.97	0.0482	90.7769
504	300551	古鳌科技	3 161.80	0.0515	89.1247	300392	腾信股份	1 939.94	0.0482	90.8251
505	300466	赛摩电气	3 157.80	0.0515	89.1762	300250	初灵信息	1 936.98	0.0481	90.8733
506	300507	苏奥传感	3 150.74	0.0514	89.2276	300281	金明精机	1 931.83	0.0480	90.9213
507	300779	惠城环保	3 146.00	0.0513	89.2789	300234	开尔新材	1 930.84	0.0480	90.9693
508	300162	雷曼光电	3 145.59	0.0513	89.3301	300249	依米康	1 930.52	0.0480	91.0173
509	300671	富满电子	3 142.86	0.0512	89.3814	300785	值得买	1 920.27	0.0477	91.0650
510	300647	超频三	3 140.81	0.0512	89.4326	300097	智云股份	1 919.53	0.0477	91.1127
511	300697	电工合金	3 130.40	0.0510	89.4836	300139	晓程科技	1 911.33	0.0475	91.1602
512	300449	汉邦高科	3 118.41	0.0508	89.5344	300545	联得装备	1 896.06	0.0471	91.2074
513	300683	海特生物	3 109.95	0.0507	89.5851	300109	新开源	1 889.71	0.0470	91.2543
514	300410	正业科技	3 103.70	0.0506	89.6357	300677	英科医疗	1 880.15	0.0467	91.3011
515	300512	中亚股份	3 099.60	0.0505	89.6862	300135	宝利国际	1 876.95	0.0467	91.3477
516	300050	世纪鼎利	3 094.73	0.0504	89.7367	300608	思特奇	1 871.73	0.0465	91.3942
517	300217	东方电热	3 094.59	0.0504	89.7871	300247	融捷健康	1 863.88	0.0463	91.4406
518	300403	汉宇集团	3 087.36	0.0503	89.8374	300402	宝色股份	1 860.42	0.0462	91.4868
519	300746	汉嘉设计	3 085.84	0.0503	89.8877	300643	万通智控	1 858.92	0.0462	91.5330
520	300181	佐力药业	3 073.56	0.0501	89.9378	300399	京天利	1 847.28	0.0459	91.5789
521	300434	金石亚药	3 073.34	0.0501	89.9879	300694	蠡湖股份	1 846.72	0.0459	91.6248
522	300178	腾邦国际	3 057.88	0.0498	90.0378	300507	苏奥传感	1 841.48	0.0458	91.6706
523	300694	蠡湖股份	3 033.82	0.0495	90.0872	300272	开能健康	1 837.15	0.0457	91.7163
524	300600	瑞特股份	3 032.83	0.0494	90.1367	300686	智动力	1 832.78	0.0456	91.7618
525	300245	天玑科技	3 031.13	0.0494	90.1861	300071	华谊嘉信	1 832.69	0.0456	91.8074
526	300187	永清环保	3 029.15	0.0494	90.2355	300503	昊志机电	1 824.27	0.0453	91.8527
527	300593	新雷能	3 006.95	0.0490	90.2845	300530	达志科技	1 822.99	0.0453	91.8980
528	300387	富邦股份	3 005.51	0.0490	90.3335	300723	一品红	1 822.34	0.0453	91.9433
529	300580	贝斯特	3 004.00	0.0490	90.3824	300030	阳普医疗	1 813.71	0.0451	91.9884
530	300032	金龙机电	2 995.82	0.0488	90.4313	300063	天龙集团	1 804.22	0.0448	92.0333

(5)各股市价总值排名表(二〇一九年)

RANK BY STOCK MARKET VALUE, 2019

百万元人民币, RMB Mil.

名次 Rank	代码 Code	股票名称 Stock	市价总值 Market Value	占市场 % of Total	累计 %	代码 Code	股票名称 Stock	流通市值 Nego. Value	占市场 % of Total	累计 %
531	300179	四方达	2 990.70	0.0488	90.4800	300762	上海瀚讯	1 798.10	0.0447	92.0780
532	300364	中文在线	2 989.18	0.0487	90.5287	300154	瑞凌股份	1 796.35	0.0447	92.1226
533	300344	太空智造	2 986.61	0.0487	90.5774	300799	左江科技	1 787.72	0.0444	92.1670
534	300796	贝斯美	2 982.71	0.0486	90.6260	300344	太空智造	1 786.69	0.0444	92.2114
535	300719	安达维尔	2 980.17	0.0486	90.6746	300691	联合光电	1 786.02	0.0444	92.2558
536	300120	经纬辉开	2 974.44	0.0485	90.7231	300765	新诺威	1 785.00	0.0444	92.3002
537	300560	中富通	2 972.39	0.0485	90.7716	300534	陇神戎发	1 784.03	0.0443	92.3446
538	300301	长方集团	2 970.81	0.0484	90.8200	300480	光力科技	1 782.50	0.0443	92.3889
539	300425	中建环能	2 961.20	0.0483	90.8683	300560	中富通	1 779.49	0.0442	92.4331
540	300103	达刚控股	2 960.04	0.0483	90.9165	300389	艾比森	1 778.20	0.0442	92.4773
541	300282	三盛教育	2 945.14	0.0480	90.9645	300172	中电环保	1 776.11	0.0441	92.5214
542	300637	扬帆新材	2 936.85	0.0479	91.0124	300430	诚益通	1 772.44	0.0441	92.5655
543	300269	联建光电	2 934.28	0.0478	91.0602	300314	戴维医疗	1 768.34	0.0440	92.6094
544	300532	今天国际	2 926.37	0.0477	91.1079	300306	远方信息	1 748.26	0.0435	92.6529
545	300155	安居宝	2 923.33	0.0477	91.1556	300532	今天国际	1 742.61	0.0433	92.6962
546	300444	双杰电气	2 922.75	0.0476	91.2032	300008	天海防务	1 741.20	0.0433	92.7395
547	300320	海达股份	2 922.00	0.0476	91.2508	300090	盛运环保	1 740.27	0.0433	92.7827
548	300511	雪榕生物	2 905.95	0.0474	91.2982	300562	乐心医疗	1 737.50	0.0432	92.8259
549	300490	华自科技	2 900.94	0.0473	91.3455	300417	南华仪器	1 736.93	0.0432	92.8691
550	300157	恒泰艾普	2 898.30	0.0472	91.3927	300049	福瑞股份	1 733.10	0.0431	92.9122
551	300707	威唐工业	2 892.48	0.0471	91.4399	300434	金石亚药	1 727.67	0.0429	92.9551
552	300705	九典制药	2 884.22	0.0470	91.4869	300565	科信技术	1 719.30	0.0427	92.9979
553	300587	天铁股份	2 881.97	0.0470	91.5339	300671	富满电子	1 718.63	0.0427	93.0406
554	300392	腾信股份	2 876.16	0.0469	91.5808	300218	安利股份	1 717.23	0.0427	93.0833
555	300562	乐心医疗	2 873.53	0.0468	91.6276	300447	全信股份	1 704.14	0.0424	93.1256
556	300472	新元科技	2 852.87	0.0465	91.6741	300593	新雷能	1 701.13	0.0423	93.1679
557	300786	国林科技	2 848.89	0.0464	91.7206	300108	吉药控股	1 694.50	0.0421	93.2100
558	300175	朗源股份	2 848.34	0.0464	91.7670	300706	阿石创	1 687.79	0.0420	93.2520
559	300272	开能健康	2 845.13	0.0464	91.8134	300452	山河药辅	1 678.68	0.0417	93.2937
560	300447	全信股份	2 840.84	0.0463	91.8597	300511	雪榕生物	1 668.58	0.0415	93.3352
561	300795	米奥兰特	2 832.64	0.0462	91.9058	300246	宝莱特	1 668.03	0.0415	93.3766
562	300597	吉大通信	2 824.80	0.0460	91.9519	300515	三德科技	1 665.29	0.0414	93.4180
563	300543	朗科智能	2 816.13	0.0459	91.9978	300164	通源石油	1 659.54	0.0412	93.4593
564	300250	初灵信息	2 804.87	0.0457	92.0435	300775	三角防务	1 653.48	0.0411	93.5004
565	300690	双一科技	2 803.18	0.0457	92.0892	300404	博济医药	1 652.78	0.0411	93.5415
566	300689	澄天伟业	2 781.88	0.0453	92.1345	300095	华伍股份	1 649.44	0.0410	93.5825
567	300008	天海防务	2 774.45	0.0452	92.1798	300518	盛讯达	1 640.41	0.0408	93.6232
568	300225	金力泰	2 765.60	0.0451	92.2249	300585	奥联电子	1 638.25	0.0407	93.6640
569	300612	宣亚国际	2 765.34	0.0451	92.2699	300167	迪威迅	1 633.31	0.0406	93.7045
570	300249	依米康	2 764.81	0.0451	92.3150	300330	华虹计通	1 631.91	0.0406	93.7451
571	300460	惠伦晶体	2 764.75	0.0451	92.3601	300536	农尚环境	1 630.55	0.0405	93.7856
572	300781	因赛集团	2 745.91	0.0448	92.4048	300667	必创科技	1 617.53	0.0402	93.8258
573	300097	智云股份	2 744.11	0.0447	92.4496	300555	路通视信	1 614.11	0.0401	93.8660
574	300121	阳谷华泰	2 743.60	0.0447	92.4943	300597	吉大通信	1 602.94	0.0398	93.9058
575	300715	凯伦股份	2 743.44	0.0447	92.5390	300350	华鹏飞	1 600.73	0.0398	93.9456
576	300100	双林股份	2 730.27	0.0445	92.5835	300374	恒通科技	1 598.51	0.0397	93.9853
577	300399	京天利	2 722.93	0.0444	92.6279	300582	英飞特	1 593.62	0.0396	94.0249
578	300112	万讯自控	2 713.31	0.0442	92.6721	300771	智莱科技	1 593.25	0.0396	94.0645
579	300380	安硕信息	2 710.32	0.0442	92.7163	300444	双杰电气	1 590.94	0.0395	94.1041
580	300585	奥联电子	2 697.60	0.0440	92.7603	300445	康斯特	1 588.30	0.0395	94.1436
581	300445	康斯特	2 696.56	0.0440	92.8042	300335	迪森股份	1 582.62	0.0393	94.1829
582	300488	恒锋工具	2 695.20	0.0439	92.8482	300637	扬帆新材	1 572.92	0.0391	94.2220
583	300279	和晶科技	2 693.65	0.0439	92.8921	300576	容大感光	1 569.90	0.0390	94.2610

(5)各股市价总值排名表(二〇一九年)

RANK BY STOCK MARKET VALUE, 2019

百万元人民币, RMB Mil.

名次 Rank	代码 Code	股票名称 Stock	市价总值 Market Value	占市场 % of Total	累计 %	代码 Code	股票名称 Stock	流通市值 Nego. Value	占市场 % of Total	累计 %
584	300314	戴维医疗	2 692.80	0.0439	92.9360	300407	凯发电气	1 554.75	0.0386	94.2997
585	300340	科恒股份	2 690.00	0.0438	92.9798	300264	佳创视讯	1 554.05	0.0386	94.3383
586	300608	思特奇	2 689.54	0.0438	93.0236	300270	中威电子	1 550.59	0.0385	94.3768
587	300479	神思电子	2 686.59	0.0438	93.0674	300557	理工光科	1 546.31	0.0384	94.4153
588	300048	合康新能	2 685.17	0.0438	93.1112	300519	新光药业	1 546.05	0.0384	94.4537
589	300538	同益股份	2 680.81	0.0437	93.1549	300578	会畅通讯	1 544.79	0.0384	94.4921
590	300117	嘉寓股份	2 680.68	0.0437	93.1986	300375	鹏翎股份	1 540.48	0.0383	94.5304
591	300696	爱乐达	2 674.85	0.0436	93.2422	300491	通合科技	1 537.93	0.0382	94.5686
592	300172	中电环保	2 672.38	0.0436	93.2858	300426	唐德影视	1 534.48	0.0381	94.6068
593	300670	大烨智能	2 647.16	0.0432	93.3289	300719	安达维尔	1 532.04	0.0381	94.6448
594	300581	晨曦航空	2 646.82	0.0431	93.3721	300521	爱司凯	1 523.51	0.0379	94.6827
595	300280	紫天科技	2 640.05	0.0430	93.4151	300235	方直科技	1 523.20	0.0379	94.7206
596	300375	鹏翎股份	2 635.58	0.0430	93.4581	300800	力合科技	1 519.80	0.0378	94.7583
597	300239	东宝生物	2 634.64	0.0429	93.5010	300547	川环科技	1 517.31	0.0377	94.7961
598	300500	启迪设计	2 629.42	0.0429	93.5439	300165	天瑞仪器	1 517.20	0.0377	94.8338
599	300108	吉药控股	2 624.10	0.0428	93.5866	300563	神宇股份	1 507.23	0.0375	94.8712
600	300337	银邦股份	2 621.92	0.0427	93.6294	300625	三雄极光	1 506.79	0.0375	94.9087
601	300111	向日葵	2 620.33	0.0427	93.6721	300120	经纬辉开	1 499.07	0.0373	94.9459
602	300426	唐德影视	2 617.22	0.0427	93.7148	300155	安居宝	1 494.77	0.0372	94.9831
603	300508	维宏股份	2 610.99	0.0426	93.7573	300169	天晟新材	1 494.20	0.0371	95.0202
604	300745	欣锐科技	2 610.88	0.0426	93.7999	300260	新莱应材	1 491.03	0.0371	95.0573
605	300589	江龙船艇	2 604.05	0.0424	93.8423	300478	杭州高新	1 485.19	0.0369	95.0942
606	300265	通光线缆	2 598.75	0.0424	93.8847	300084	海默科技	1 480.59	0.0368	95.1310
607	300404	博济医药	2 591.46	0.0422	93.9269	300412	迦南科技	1 474.51	0.0367	95.1677
608	300221	银禧科技	2 582.73	0.0421	93.9690	300385	雪浪环境	1 471.37	0.0366	95.2042
609	300681	英搏尔	2 581.74	0.0421	94.0111	300069	金利华电	1 470.97	0.0366	95.2408
610	300154	瑞凌股份	2 579.66	0.0420	94.0532	300371	汇中股份	1 464.65	0.0364	95.2772
611	300749	顶固集创	2 564.62	0.0418	94.0950	300528	幸福蓝海	1 464.62	0.0364	95.3136
612	300242	佳云科技	2 563.60	0.0418	94.1368	300499	高澜股份	1 464.53	0.0364	95.3500
613	300056	三维丝	2 563.51	0.0418	94.1785	300753	爱朋医疗	1 464.39	0.0364	95.3864
614	300278	华昌达	2 561.92	0.0418	94.2203	300745	欣锐科技	1 464.18	0.0364	95.4228
615	300649	杭州园林	2 561.28	0.0418	94.2620	300687	赛意信息	1 463.70	0.0364	95.4592
616	300391	康跃科技	2 546.94	0.0415	94.3036	300768	迪普科技	1 459.16	0.0363	95.4955
617	300295	三六五网	2 546.51	0.0415	94.3451	300275	梅安森	1 456.02	0.0362	95.5316
618	300518	盛讯达	2 546.32	0.0415	94.3866	300603	立昂技术	1 443.73	0.0359	95.5675
619	300756	中山金马	2 540.84	0.0414	94.4280	300810	中科海讯	1 438.10	0.0357	95.6033
620	300528	幸福蓝海	2 526.28	0.0412	94.4692	300489	中飞股份	1 435.10	0.0357	95.6389
621	300281	金明精机	2 521.92	0.0411	94.5103	300106	西部牧业	1 432.83	0.0356	95.6746
622	300385	雪浪环境	2 521.50	0.0411	94.5514	300243	瑞丰高材	1 429.15	0.0355	95.7101
623	300150	世纪瑞尔	2 510.10	0.0409	94.5923	300707	威唐工业	1 420.35	0.0353	95.7454
624	300018	中元股份	2 499.44	0.0407	94.6330	300556	丝路视觉	1 415.62	0.0352	95.7806
625	300514	友讯达	2 496.00	0.0407	94.6737	300683	海特生物	1 411.52	0.0351	95.8157
626	300617	安靠智电	2 493.12	0.0406	94.7144	300522	世名科技	1 404.25	0.0349	95.8506
627	300270	中威电子	2 489.07	0.0406	94.7549	300437	清水源	1 400.59	0.0348	95.8854
628	300286	安科瑞	2 485.58	0.0405	94.7955	300051	三五互联	1 396.61	0.0347	95.9201
629	300350	华鹏飞	2 478.97	0.0404	94.8359	300632	光莆股份	1 394.08	0.0347	95.9547
630	300076	GQY 视讯	2 476.16	0.0404	94.8762	300636	同和药业	1 392.88	0.0346	95.9894
631	300711	广哈通信	2 474.40	0.0403	94.9166	300216	千山药机	1 377.07	0.0342	96.0236
632	300152	科融环境	2 452.03	0.0400	94.9565	300040	九洲电气	1 372.70	0.0341	96.0577
633	300289	利德曼	2 450.52	0.0399	94.9965	300210	森远股份	1 369.03	0.0340	96.0917
634	300135	宝利国际	2 442.24	0.0398	95.0363	300268	佳沃股份	1 366.22	0.0340	96.1257
635	300161	华中数控	2 429.08	0.0396	95.0759	300538	同益股份	1 350.01	0.0336	96.1593
636	300305	裕兴股份	2 425.53	0.0395	95.1154	300549	优德精密	1 349.14	0.0335	96.1928

(5)各股市价总值排名表(二〇一九年)

RANK BY STOCK MARKET VALUE, 2019

百万元人民币, RMB Mil.

名次 Rank	代码 Code	股票名称 Stock	市价总值 Market Value	占市场 % of Total	累计 %	代码 Code	股票名称 Stock	流通市值 Nego. Value	占市场 % of Total	累计 %
637	300211	亿通科技	2 424.43	0.0395	95.1549	300586	美联新材	1 348.18	0.0335	96.2263
638	300641	正丹股份	2 423.52	0.0395	95.1944	300163	先锋新材	1 344.75	0.0334	96.2597
639	300669	沪宁股份	2 421.79	0.0395	95.2339	300739	明阳电路	1 338.01	0.0333	96.2930
640	300329	海伦钢琴	2 416.61	0.0394	95.2733	300584	海辰药业	1 332.51	0.0331	96.3261
641	300074	华平股份	2 407.99	0.0393	95.3126	300321	同大股份	1 328.01	0.0330	96.3591
642	300636	同和药业	2 402.63	0.0392	95.3517	300797	钢研纳克	1 323.53	0.0329	96.3920
643	300228	富瑞特装	2 401.53	0.0391	95.3909	300690	双一科技	1 320.25	0.0328	96.4248
644	300407	凯发电气	2 397.68	0.0391	95.4300	300022	吉峰科技	1 319.70	0.0328	96.4576
645	300811	铂科新材	2 392.70	0.0390	95.4690	300766	每日互动	1 315.68	0.0327	96.4903
646	300139	晓程科技	2 381.06	0.0388	95.5078	300254	仟源医药	1 307.68	0.0325	96.5228
647	300260	新莱应材	2 376.83	0.0387	95.5465	300673	佩蒂股份	1 302.62	0.0324	96.5552
648	300622	博士眼镜	2 373.51	0.0387	95.5852	300772	运达股份	1 302.24	0.0324	96.5876
649	300240	飞力达	2 372.48	0.0387	95.6239	300278	华昌达	1 281.69	0.0319	96.6194
650	300093	金刚玻璃	2 371.68	0.0387	95.6625	300435	中泰股份	1 277.72	0.0318	96.6512
651	300461	田中精机	2 368.38	0.0386	95.7011	300484	蓝海华腾	1 272.60	0.0316	96.6828
652	300086	康芝药业	2 367.00	0.0386	95.7397	300802	矩子科技	1 260.00	0.0313	96.7141
653	300565	科信技术	2 360.80	0.0385	95.7782	300421	力星股份	1 257.97	0.0313	96.7454
654	300722	新余国科	2 350.88	0.0383	95.8165	300645	正元智慧	1 255.61	0.0312	96.7766
655	300582	英飞特	2 350.26	0.0383	95.8548	300126	锐奇股份	1 253.44	0.0312	96.8078
656	300164	通源石油	2 346.25	0.0382	95.8931	300600	瑞特股份	1 244.42	0.0309	96.8387
657	300063	天龙集团	2 344.38	0.0382	95.9313	300692	中环环保	1 242.96	0.0309	96.8696
658	300160	秀强股份	2 319.38	0.0378	95.9691	300777	中简科技	1 235.51	0.0307	96.9003
659	300505	川金诺	2 317.13	0.0378	96.0069	300791	仙乐健康	1 234.60	0.0307	96.9310
660	300023	宝德股份	2 307.58	0.0376	96.0445	300651	金陵体育	1 231.15	0.0306	96.9616
661	300374	恒通科技	2 306.66	0.0376	96.0821	300701	森霸传感	1 229.01	0.0305	96.9922
662	300235	方直科技	2 302.64	0.0375	96.1196	300790	宇瞳光学	1 228.94	0.0305	97.0227
663	300437	清水源	2 281.50	0.0372	96.1568	300644	南京聚隆	1 222.64	0.0304	97.0531
664	300247	融捷健康	2 275.43	0.0371	96.1939	300092	科新机电	1 219.00	0.0303	97.0834
665	300051	三五互联	2 270.99	0.0370	96.2309	300769	德方纳米	1 217.48	0.0303	97.1137
666	300658	延江股份	2 266.02	0.0369	96.2679	300705	九典制药	1 217.44	0.0303	97.1439
667	300246	宝莱特	2 261.44	0.0369	96.3047	300461	田中精机	1 216.44	0.0302	97.1741
668	300371	汇中股份	2 258.89	0.0368	96.3416	300156	神雾环保	1 212.62	0.0301	97.2043
669	300419	浩丰科技	2 258.01	0.0368	96.3784	300767	震安科技	1 210.20	0.0301	97.2344
670	300730	科创信息	2 256.36	0.0368	96.4151	300540	深冷股份	1 204.86	0.0299	97.2643
671	300105	龙源技术	2 253.02	0.0367	96.4519	300730	科创信息	1 204.80	0.0299	97.2943
672	300095	华伍股份	2 249.54	0.0367	96.4885	300703	创源文化	1 201.14	0.0299	97.3241
673	300563	神宇股份	2 240.00	0.0365	96.5250	300505	川金诺	1 197.74	0.0298	97.3539
674	300522	世名科技	2 213.95	0.0361	96.5611	300029	天龙光电	1 188.00	0.0295	97.3834
675	300499	高澜股份	2 207.50	0.0360	96.5971	300508	维宏股份	1 186.89	0.0295	97.4129
676	300025	华星创业	2 202.65	0.0359	96.6330	300708	聚灿光电	1 185.23	0.0295	97.4424
677	300030	阳普医疗	2 201.71	0.0359	96.6689	300583	赛托生物	1 184.26	0.0294	97.4718
678	300703	创源文化	2 194.26	0.0358	96.7047	300631	久吾高科	1 183.04	0.0294	97.5012
679	300165	天瑞仪器	2 193.36	0.0358	96.7404	300312	邦讯技术	1 178.74	0.0293	97.5305
680	300536	农尚环境	2 182.06	0.0356	96.7760	300806	斯迪克	1 170.74	0.0291	97.5596
681	300698	万马科技	2 178.84	0.0355	96.8115	300688	创业黑马	1 168.36	0.0290	97.5887
682	300688	创业黑马	2 174.37	0.0354	96.8470	300675	建科院	1 168.05	0.0290	97.6177
683	300635	中达安	2 173.16	0.0354	96.8824	300509	新美星	1 163.12	0.0289	97.6466
684	300519	新光药业	2 168.00	0.0353	96.9177	300587	天铁股份	1 160.04	0.0288	97.6754
685	300621	维业股份	2 165.73	0.0353	96.9530	300805	电声股份	1 158.57	0.0288	97.7042
686	300293	蓝英装备	2 162.70	0.0353	96.9883	300670	大烨智能	1 143.63	0.0284	97.7327
687	300430	诚益通	2 157.03	0.0352	97.0234	300647	超频三	1 133.17	0.0282	97.7608
688	300648	星云股份	2 152.86	0.0351	97.0585	300801	泰和科技	1 130.10	0.0281	97.7889
689	300452	山河药辅	2 126.98	0.0347	97.0932	300514	友讯达	1 127.19	0.0280	97.8169

(5)各股市价总值排名表(二〇一九年)

RANK BY STOCK MARKET VALUE, 2019

百万元人民币, RMB Mil.

名次 Rank	代码 Code	股票名称 Stock	市价总值 Market Value	占市场 % of Total	累计 %	代码 Code	股票名称 Stock	流通市值 Nego. Value	占市场 % of Total	累计 %
690	300675	建科院	2 123.73	0.0346	97.1278	300535	达威股份	1 126.89	0.0280	97.8449
691	300153	科泰电源	2 115.20	0.0345	97.1623	300453	三鑫医疗	1 110.81	0.0276	97.8726
692	300712	永福股份	2 114.23	0.0345	97.1968	300743	天地数码	1 106.55	0.0275	97.9001
693	300605	恒锋信息	2 109.41	0.0344	97.2311	300641	正丹股份	1 105.73	0.0275	97.9275
694	300335	迪森股份	2 108.55	0.0344	97.2655	300141	和顺电气	1 104.24	0.0274	97.9550
695	300509	新美星	2 097.60	0.0342	97.2997	300696	爱乐达	1 103.59	0.0274	97.9824
696	300491	通合科技	2 091.51	0.0341	97.3338	300442	普丽盛	1 095.97	0.0272	98.0097
697	300629	新劲刚	2 090.45	0.0341	97.3679	300411	金盾股份	1 093.15	0.0272	98.0368
698	300275	梅安森	2 081.25	0.0339	97.4018	300615	欣天科技	1 082.17	0.0269	98.0637
699	300547	川环科技	2 075.79	0.0338	97.4356	300749	顶固集创	1 078.35	0.0268	98.0905
700	300729	乐歌股份	2 064.75	0.0337	97.4693	300283	温州宏丰	1 062.91	0.0264	98.1170
701	300656	民德电子	2 051.28	0.0334	97.5027	300809	华辰装备	1 062.35	0.0264	98.1434
702	300334	津膜科技	2 038.94	0.0332	97.5360	300656	民德电子	1 059.47	0.0263	98.1697
703	300692	中环环保	2 036.76	0.0332	97.5692	300023	宝德股份	1 054.18	0.0262	98.1959
704	300049	福瑞股份	1 999.20	0.0326	97.6018	300622	博士眼镜	1 053.67	0.0262	98.2221
705	300710	万隆光电	1 998.73	0.0326	97.6343	300660	江苏雷利	1 048.12	0.0261	98.2481
706	300264	佳创视讯	1 991.14	0.0325	97.6668	300553	集智股份	1 038.08	0.0258	98.2739
707	300743	天地数码	1 988.66	0.0324	97.6992	300718	长盛轴承	1 026.13	0.0255	98.2995
708	300453	三鑫医疗	1 983.42	0.0323	97.7315	300062	中能电气	1 025.43	0.0255	98.3249
709	300713	英可瑞	1 973.70	0.0322	97.7637	300501	海顺新材	1 010.43	0.0251	98.3501
710	300693	盛弘股份	1 961.07	0.0320	97.7957	300789	唐源电气	1 009.58	0.0251	98.3751
711	300515	三德科技	1 959.11	0.0319	97.8276	300693	盛弘股份	1 009.13	0.0251	98.4002
712	300556	丝路视觉	1 929.21	0.0314	97.8591	300313	天山生物	1 001.76	0.0249	98.4251
713	300071	华谊嘉信	1 926.88	0.0314	97.8905	300592	华凯创意	999.73	0.0248	98.4500
714	300484	蓝海华腾	1 903.20	0.0310	97.9215	300695	兆丰股份	999.16	0.0248	98.4748
715	300040	九洲电气	1 900.40	0.0310	97.9525	300698	万马科技	989.63	0.0246	98.4994
716	300644	南京聚隆	1 898.24	0.0309	97.9834	300758	七彩化学	987.16	0.0245	98.5240
717	300501	海顺新材	1 890.88	0.0308	98.0142	300716	国立科技	983.71	0.0245	98.5484
718	300727	润禾材料	1 887.97	0.0308	98.0450	300580	贝斯特	983.66	0.0244	98.5729
719	300606	金太阳	1 876.77	0.0306	98.0756	300089	文化长城	978.12	0.0243	98.5972
720	300312	邦讯技术	1 872.23	0.0305	98.1061	300808	久量股份	976.80	0.0243	98.6214
721	300555	路通视信	1 872.00	0.0305	98.1366	300710	万隆光电	961.79	0.0239	98.6453
722	300610	晨化股份	1 865.42	0.0304	98.1670	300599	雄塑科技	954.75	0.0237	98.6691
723	300268	佳沃股份	1 863.94	0.0304	98.1974	300648	星云股份	954.66	0.0237	98.6928
724	300069	金利华电	1 862.64	0.0304	98.2278	300354	东华测试	950.11	0.0236	98.7164
725	300283	温州宏丰	1 860.48	0.0303	98.2581	300742	越博动力	949.44	0.0236	98.7400
726	300402	宝色股份	1 860.42	0.0303	98.2884	300635	中达安	945.06	0.0235	98.7635
727	300733	西菱动力	1 856.00	0.0303	98.3187	300680	隆盛科技	944.99	0.0235	98.7870
728	300169	天晟新材	1 854.85	0.0302	98.3489	300605	恒锋信息	937.67	0.0233	98.8103
729	300645	正元智慧	1 843.00	0.0300	98.3790	300564	筑博设计	930.50	0.0231	98.8334
730	300640	德艺文创	1 833.17	0.0299	98.4089	300517	海波重科	928.09	0.0231	98.8565
731	300489	中飞股份	1 820.44	0.0297	98.4385	300807	天迈科技	927.86	0.0231	98.8796
732	300650	太龙照明	1 816.39	0.0296	98.4681	300617	安靠智电	915.06	0.0227	98.9023
733	300126	锐奇股份	1 808.55	0.0295	98.4976	300712	永福股份	911.38	0.0227	98.9250
734	300549	优德精密	1 806.76	0.0295	98.5271	300700	岱勒新材	901.03	0.0224	98.9474
735	300534	陇神戎发	1 804.90	0.0294	98.5565	300405	科隆股份	899.60	0.0224	98.9697
736	300668	杰恩设计	1 804.80	0.0294	98.5859	300620	光库科技	896.92	0.0223	98.9920
737	300090	盛运环保	1 795.14	0.0293	98.6152	300431	暴风集团	887.83	0.0221	99.0141
738	300591	万里马	1 784.64	0.0291	98.6443	300713	英可瑞	883.72	0.0220	99.0361
739	300243	瑞丰高材	1 777.27	0.0290	98.6732	300736	百邦科技	870.15	0.0216	99.0577
740	300631	久吾高科	1 772.25	0.0289	98.7021	300778	新城市	862.20	0.0214	99.0791
741	300540	深冷股份	1 768.39	0.0288	98.7309	300746	汉嘉设计	861.55	0.0214	99.1005
742	300553	集智股份	1 765.92	0.0288	98.7597	300780	德恩精工	851.84	0.0212	99.1217

(5)各股市价总值排名表(二〇一九年)(续)

RANK BY STOCK MARKET VALUE, 2019 (Continued)

百万元人民币, RMB Mil.

名次 Rank	代码 Code	股票名称 Stock	市价总值 Market Value	占市场 % of Total	累计 %	代码 Code	股票名称 Stock	流通市值 Nego. Value	占市场 % of Total	累计 %
743	300652	雷迪克	1 754.72	0.0286	98.7883	300362	天翔环境	848.40	0.0211	99.1428
744	300163	先锋新材	1 744.32	0.0284	98.8168	300757	罗博特科	846.56	0.0210	99.1638
745	300742	越博动力	1 735.60	0.0283	98.8451	300763	锦浪科技	830.60	0.0206	99.1845
746	300619	金银河	1 734.82	0.0283	98.8733	300752	隆利科技	830.08	0.0206	99.2051
747	300084	海默科技	1 727.60	0.0282	98.9015	300539	横河模具	825.59	0.0205	99.2256
748	300218	安利股份	1 722.88	0.0281	98.9296	300756	中山金马	821.99	0.0204	99.2461
749	300611	美力科技	1 721.50	0.0281	98.9576	300715	凯伦股份	817.33	0.0203	99.2664
750	300412	迦南科技	1 715.24	0.0280	98.9856	300606	金太阳	817.19	0.0203	99.2867
751	300354	东华测试	1 708.25	0.0278	99.0135	300626	华瑞股份	812.95	0.0202	99.3069
752	300141	和顺电气	1 703.92	0.0278	99.0412	300589	江龙船艇	809.81	0.0201	99.3270
753	300313	天山生物	1 702.60	0.0278	99.0690	300488	恒锋工具	806.14	0.0200	99.3471
754	300156	神雾环保	1 696.84	0.0277	99.0966	300650	太龙照明	803.17	0.0200	99.3670
755	300680	隆盛科技	1 694.33	0.0276	99.1243	300588	熙菱信息	799.46	0.0199	99.3869
756	300089	文化长城	1 693.32	0.0276	99.1519	300594	朗进科技	792.83	0.0197	99.4066
757	300421	力星股份	1 692.97	0.0276	99.1795	300733	西菱动力	786.92	0.0196	99.4262
758	300254	仟源医药	1 689.38	0.0275	99.2070	300779	惠城环保	786.50	0.0195	99.4457
759	300092	科新机电	1 688.36	0.0275	99.2345	300697	电工合金	782.60	0.0195	99.4652
760	300062	中能电气	1 669.36	0.0272	99.2617	300711	广哈通信	782.55	0.0195	99.4846
761	300717	华信新材	1 667.07	0.0272	99.2889	300665	飞鹿股份	780.23	0.0194	99.5040
762	300700	岱勒新材	1 664.57	0.0271	99.3160	300689	澄天伟业	778.93	0.0194	99.5234
763	300716	国立科技	1 661.01	0.0271	99.3431	300721	怡达股份	775.15	0.0193	99.5426
764	300210	森远股份	1 656.03	0.0270	99.3701	300554	三超新材	767.79	0.0191	99.5617
765	300720	海川智能	1 655.64	0.0270	99.3971	300612	宣亚国际	766.87	0.0191	99.5808
766	300588	熙菱信息	1 635.78	0.0267	99.4238	300668	杰恩设计	757.06	0.0188	99.5996
767	300330	华虹计通	1 634.64	0.0266	99.4504	300629	新劲刚	750.54	0.0187	99.6183
768	300167	迪威迅	1 633.31	0.0266	99.4770	300796	贝斯美	745.99	0.0185	99.6368
769	300517	海波重科	1 613.88	0.0263	99.5033	300619	金银河	743.32	0.0185	99.6553
770	300539	横河模具	1 605.87	0.0262	99.5295	300669	沪宁股份	732.85	0.0182	99.6735
771	300557	理工光科	1 561.50	0.0255	99.5550	300654	世纪天鸿	730.79	0.0182	99.6917
772	300654	世纪天鸿	1 561.28	0.0254	99.5804	300786	国林科技	712.22	0.0177	99.7094
773	300554	三超新材	1 542.53	0.0251	99.6056	300795	米奥兰特	708.16	0.0176	99.7270
774	300405	科隆股份	1 528.36	0.0249	99.6305	300717	华信新材	691.83	0.0172	99.7442
775	300521	爱司凯	1 523.52	0.0248	99.6553	300781	因赛集团	686.48	0.0171	99.7612
776	300721	怡达股份	1 521.44	0.0248	99.6801	300621	维业股份	681.58	0.0169	99.7782
777	300626	华瑞股份	1 521.00	0.0248	99.7049	300798	锦鸡股份	676.42	0.0168	99.7950
778	300442	普丽盛	1 519.00	0.0248	99.7297	300640	德艺文创	658.71	0.0164	99.8113
779	300478	杭州高新	1 503.61	0.0245	99.7542	300591	万里马	654.37	0.0163	99.8276
780	300022	吉峰科技	1 463.93	0.0239	99.7780	300681	英搏尔	645.43	0.0160	99.8437
781	300106	西部牧业	1 432.83	0.0234	99.8014	300649	杭州园林	640.32	0.0159	99.8596
782	300321	同大股份	1 425.24	0.0232	99.8246	300611	美力科技	633.50	0.0157	99.8753
783	300535	达威股份	1 421.87	0.0232	99.8478	300658	延江股份	627.48	0.0156	99.8909
784	300736	百邦科技	1 420.63	0.0232	99.8710	300610	晨化股份	618.31	0.0154	99.9063
785	300592	华凯创意	1 411.05	0.0230	99.8940	300811	铂科新材	598.18	0.0149	99.9211
786	300216	千山药机	1 377.07	0.0224	99.9164	300729	乐歌股份	595.44	0.0148	99.9359
787	300665	飞鹿股份	1 297.47	0.0211	99.9376	300652	雷迪克	588.67	0.0146	99.9506
788	300431	暴风集团	1 202.76	0.0196	99.9572	300722	新余国科	587.72	0.0146	99.9652
789	300029	天龙光电	1 188.00	0.0194	99.9765	300727	润禾材料	579.35	0.0144	99.9796
790	300362	天翔环境	1 175.53	0.0192	99.9957	300720	海川智能	556.34	0.0138	99.9934
791	300028	金亚科技	264.86	0.0043	100.0000	300028	金亚科技	264.86	0.0066	100.0000
	累计	Total	6 134 761.85	100.0000		累计	Total	4 023 173.66	100.0000	

4. 创业板市盈率

CHINEXT P/E RATIO

(1)上市股份平均市盈率(二〇〇九年至二〇一九年)

AVERAGE P/E RATIO, 2009—2019

年/月 Year/Month	平均市盈率 Average P/E Ratio	增长% Change%
2009	105.38	
2010	78.53	-25.48
2011	37.62	-52.09
2012	32.01	-14.91
2013	55.21	72.48
2014	64.51	16.84
2015	109.01	68.98
2016	73.21	-32.84
2017	49.15	-32.86
2018	32.10	-34.69
2019	47.01	46.45
2019 一月 Jan	31.27	-2.59
二月 Feb	38.57	23.35
三月 Mar	41.29	7.05
四月 Apr	41.43	0.34
五月 May	39.32	-5.09
六月 Jun	40.02	1.78
七月 Jul	40.83	2.02
八月 Aug	42.10	3.11
九月 Sep	43.03	2.21
十月 Oct	43.67	1.49
十一月 Nov	43.05	-1.42
十二月 Dec	47.01	9.20

注:年底、月底数字。

Note: Year-end or Month-end figures。

(2)市盈率变化图(二〇〇九年至二〇一九年)

P/E RATIO CHANGING, 2009—2019

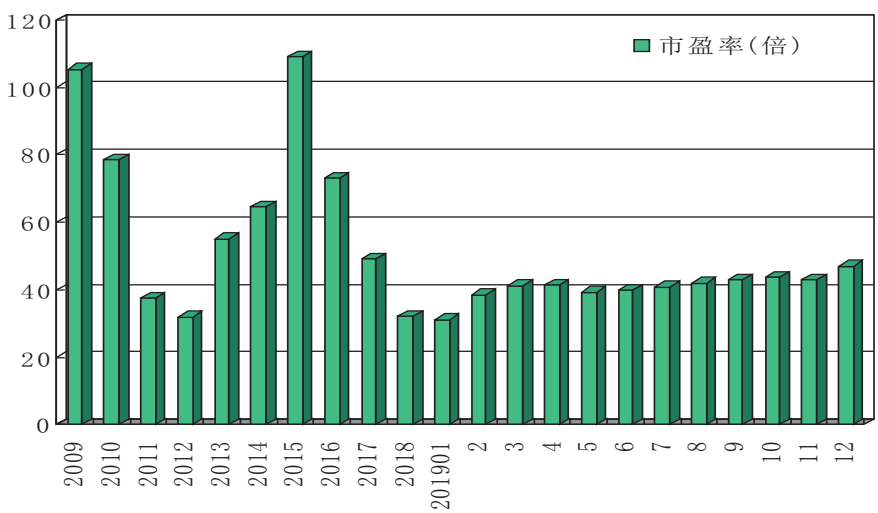

(六)基金市场

FUND MARKET

1. 基金价格升跌情况(二〇一九年)

PRICE CHANGE OF MUTUAL FUNDS, 2019

排名 Rank	代码 Code	基金名称 Fund	成交价格与成交日期 (Trading Price and Date) 开市 Open	日期 Date	最高 High	日期 Date	最低 Low	日期 Date	年收市 Close	日期 Date	比2018年收市价升跌幅% Change % vs. 2018 Close
1	150270	白酒B	0.750	01/02/2019	2.140	07/01/2019	0.656	01/04/2019	1.164	12/31/2019	248.3118
2	150232	电子B	0.396	01/02/2019	1.429	12/17/2019	0.374	01/03/2019	1.352	12/31/2019	221.9048
3	150052	沪深300B	0.448	01/02/2019	1.577	06/24/2019	0.400	01/04/2019	1.419	12/31/2019	218.1614
4	150146	高贝塔B	0.465	01/02/2019	1.537	12/11/2019	0.425	01/03/2019	1.251	12/31/2019	194.3529
5	150216	TMTB	0.382	01/02/2019	1.225	12/18/2019	0.375	01/03/2019	1.149	12/31/2019	180.2439
6	150050	消费进取	0.343	01/02/2019	1.796	11/13/2019	0.316	01/09/2019	1.688	12/31/2019	178.7399
7	150230	酒B	1.177	01/02/2019	2.200	03/29/2019	0.936	06/04/2019	1.400	12/31/2019	172.7501
8	150172	证券B	1.285	01/02/2019	2.179	02/25/2019	0.896	11/21/2019	1.498	12/31/2019	159.5446
9	150199	食品B	1.059	01/02/2019	2.125	04/08/2019	0.810	05/09/2019	1.183	12/31/2019	152.0246
10	150262	医疗B	0.530	01/02/2019	1.385	11/20/2019	0.463	01/14/2019	1.247	12/31/2019	138.4321
11	150220	健康B	0.362	01/02/2019	0.982	11/20/2019	0.340	01/04/2019	0.905	12/31/2019	137.5328
12	150195	互联网B	0.478	01/02/2019	1.213	12/17/2019	0.420	01/04/2019	1.130	12/31/2019	136.4017
13	150019	银华锐进	0.470	01/02/2019	1.094	04/08/2019	0.444	01/04/2019	1.084	12/31/2019	132.1199
14	150258	生物B	0.698	01/02/2019	1.765	12/16/2019	0.501	02/01/2019	1.504	12/31/2019	131.3846
15	150180	信息B	0.660	01/02/2019	1.696	12/17/2019	0.640	01/03/2019	1.561	12/31/2019	123.0000
16	150174	TMT中证B	0.646	01/02/2019	1.543	12/27/2019	0.612	01/04/2019	1.411	12/31/2019	120.4687
17	150201	券商B	0.643	01/02/2019	1.669	04/08/2019	0.626	01/02/2019	1.408	12/31/2019	118.9736
18	150316	工业4B	0.840	01/02/2019	1.949	12/17/2019	0.800	01/02/2019	1.876	12/31/2019	117.8862
19	150284	SW医药B	0.380	01/02/2019	0.950	11/19/2019	0.321	01/04/2019	0.877	12/31/2019	117.0792
20	150124	建信50B	0.426	01/02/2019	0.894	12/31/2019	0.418	01/04/2019	0.894	12/31/2019	110.3529
21	150344	证券B基	1.272	01/02/2019	2.314	02/26/2019	0.907	06/06/2019	1.214	12/31/2019	109.2363
22	150236	券商B级	1.004	01/02/2019	2.236	03/07/2019	0.830	08/06/2019	1.127	12/31/2019	109.1121
23	150206	国防B	0.281	01/02/2019	0.761	04/08/2019	0.268	01/02/2019	0.579	12/31/2019	108.2734
24	150107	中小B	0.362	01/02/2019	0.900	04/08/2019	0.333	01/04/2019	0.722	09/19/2019	102.8090
25	150272	生物药B	0.680	01/02/2019	1.615	12/10/2019	0.608	01/31/2019	1.438	12/31/2019	100.5579
26	150304	创业股B	0.666	01/02/2019	1.357	12/27/2019	0.619	01/31/2019	1.340	12/31/2019	100.2989
27	161810	银华内需	1.079	01/02/2019	2.300	11/05/2019	1.075	01/04/2019	2.171	12/31/2019	96.8268
28	150017	合润B	1.042	01/02/2019	1.649	04/08/2019	0.909	06/06/2019	1.265	12/31/2019	95.2205
29	150246	互联B	0.657	01/02/2019	1.303	12/20/2019	0.500	01/14/2019	1.157	12/31/2019	92.5125
30	150048	消费B	0.760	01/02/2019	1.547	11/04/2019	0.740	01/07/2019	1.456	12/25/2019	92.0844
31	150139	中证800B	0.390	01/02/2019	0.800	03/05/2019	0.300	02/01/2019	0.748	04/15/2019	91.7949
32	150224	证券B级	1.185	01/02/2019	2.240	02/26/2019	0.742	08/15/2019	1.034	12/31/2019	91.6525
33	150212	新能车B	0.750	01/02/2019	1.590	12/27/2019	0.682	06/06/2019	1.463	12/31/2019	91.4921
34	150136	国富100B	0.718	01/02/2019	1.347	12/12/2019	0.605	01/02/2019	1.260	12/30/2019	91.4894
35	162703	广发小盘	1.060	01/02/2019	2.128	12/18/2019	1.033	01/04/2019	2.025	12/31/2019	91.3989
36	161903	万家优选	0.646	01/02/2019	1.286	12/16/2019	0.639	01/03/2019	1.253	12/31/2019	91.0061
37	150310	信息安B	0.927	01/02/2019	2.063	04/08/2019	0.869	01/04/2019	1.760	12/31/2019	89.6552
38	150149	医药800B	0.376	01/02/2019	0.819	04/10/2019	0.309	01/04/2019	0.732	12/31/2019	89.6373
39	150296	改革B	0.498	01/02/2019	1.087	10/15/2019	0.498	01/02/2019	1.000	12/31/2019	88.6792
40	150193	地产B	0.641	01/02/2019	1.397	04/08/2019	0.641	01/02/2019	1.255	12/31/2019	87.3134
41	150282	金融地B	0.425	01/02/2019	0.926	07/01/2019	0.380	01/07/2019	0.804	12/31/2019	86.9767
42	150131	医药B	0.988	01/02/2019	1.953	11/20/2019	0.870	01/04/2019	1.820	12/31/2019	84.2105
43	150298	互联B级	0.795	01/03/2019	1.594	02/28/2019	0.718	01/04/2019	1.495	12/31/2019	84.1133

排名 Rank	代码 Code	基金名称 Fund	成交价格与成交日期（Trading Price and Date）								比2018年收市价升跌幅% Change % vs. 2018 Close
			开市 Open	日期 Date	最高 High	日期 Date	最低 Low	日期 Date	年收市 Close	日期 Date	
44	150153	创业板B	0.726	01/02/2019	1.373	03/12/2019	0.689	01/29/2019	1.322	12/31/2019	83.3564
45	150312	智能B	0.842	01/02/2019	1.782	11/22/2019	0.795	01/14/2019	1.573	12/31/2019	81.4302
46	150023	深成指B	0.153	01/02/2019	0.298	03/06/2019	0.148	01/04/2019	0.274	12/31/2019	80.2632
47	150244	创业B	0.776	01/02/2019	1.452	03/12/2019	0.730	01/31/2019	1.372	12/31/2019	78.4135
48	150210	国企改B	0.438	01/02/2019	0.859	04/08/2019	0.396	01/04/2019	0.781	12/31/2019	78.3105
49	150302	证券股B	1.246	01/02/2019	2.396	02/26/2019	0.713	08/06/2019	1.040	12/31/2019	77.6874
50	161033	智能汽车	0.700	01/02/2019	1.296	12/26/2019	0.666	01/04/2019	1.239	12/31/2019	77.0000
51	150178	证保B	0.858	01/02/2019	1.748	04/08/2019	0.840	01/03/2019	1.545	12/31/2019	76.3699
52	150264	1000B	0.400	01/03/2019	1.507	08/12/2019	0.352	01/31/2019	0.705	12/31/2019	76.2500
53	160421	华安智增	0.747	01/02/2019	1.351	12/12/2019	0.685	01/10/2019	1.313	12/31/2019	76.0054
54	150238	环保B级	0.362	01/02/2019	0.796	04/08/2019	0.362	01/02/2019	0.694	12/31/2019	72.6368
55	150330	保险B	1.047	01/02/2019	2.191	07/30/2019	1.003	01/02/2019	1.802	12/31/2019	70.1605
56	150308	体育B	1.044	01/04/2019	2.001	12/25/2019	0.894	01/11/2019	1.958	12/31/2019	68.7931
57	166023	中欧瑞丰	0.769	01/04/2019	1.395	11/08/2019	0.759	01/04/2019	1.276	12/31/2019	68.7831
58	165516	信诚周期	1.463	01/03/2019	2.597	12/31/2019	1.463	01/03/2019	2.499	12/31/2019	68.1696
59	150084	深证100B	0.770	01/04/2019	1.616	04/09/2019	0.646	01/11/2019	1.436	12/30/2019	67.9532
60	162605	景顺鼎益	1.097	01/02/2019	1.815	11/05/2019	1.060	01/03/2019	1.772	12/31/2019	67.0626
61	159928	消费ETF	1.828	01/02/2019	3.118	11/05/2019	1.747	01/04/2019	3.018	12/31/2019	66.2810
62	150336	军工股B	0.410	01/02/2019	0.978	04/08/2019	0.410	01/02/2019	0.708	12/30/2019	65.8080
63	150324	环保B端	0.380	01/02/2019	0.990	07/17/2019	0.342	01/24/2019	0.630	12/31/2019	65.7895
64	161225	国投瑞盈	0.922	01/03/2019	1.551	12/27/2019	0.893	01/03/2019	1.527	12/31/2019	65.6182
65	150165	可转债B	0.858	01/02/2019	1.392	03/05/2019	0.779	01/03/2019	1.286	12/27/2019	64.2401
66	159909	深TMT	3.166	01/02/2019	5.357	12/18/2019	3.115	01/04/2019	5.190	12/31/2019	64.0329
67	150105	HS300B	1.202	01/02/2019	1.928	11/22/2019	0.976	01/23/2019	1.881	12/30/2019	63.2813
68	150226	证保B级	0.838	01/02/2019	1.699	03/06/2019	0.796	01/11/2019	1.412	12/31/2019	63.2370
69	150292	银行B份	0.517	01/02/2019	0.878	12/17/2019	0.508	01/02/2019	0.858	12/31/2019	63.1179
70	150009	瑞和远见	0.922	01/03/2019	1.481	07/12/2019	0.892	01/10/2019	1.061	12/30/2019	63.0581
71	150158	金融B	0.708	01/02/2019	1.241	04/08/2019	0.680	01/03/2019	1.154	12/31/2019	62.7645
72	166006	中欧成长	0.885	01/02/2019	1.460	12/19/2019	0.858	01/04/2019	1.458	12/31/2019	62.7232
73	160519	博时睿利	0.774	01/04/2019	1.265	09/10/2019	0.774	01/04/2019	1.250	12/31/2019	62.1271
74	161706	招商成长	1.287	01/02/2019	1.945	09/24/2019	1.247	01/03/2019	1.850	12/31/2019	61.9968
75	161005	富国天惠	1.486	01/02/2019	2.400	12/31/2019	1.433	01/04/2019	2.400	12/31/2019	61.6162
76	150197	有色B	0.385	01/02/2019	0.849	04/08/2019	0.336	01/31/2019	0.608	12/31/2019	60.8466
77	159905	深红利	1.290	01/02/2019	2.049	12/31/2019	1.254	01/04/2019	2.048	12/31/2019	59.7504
78	168102	九泰锐富	0.698	01/02/2019	1.121	12/31/2019	0.691	01/03/2019	1.121	12/31/2019	59.6866
79	150208	地产B端	1.001	01/04/2019	1.933	10/25/2019	0.905	01/11/2019	1.772	12/31/2019	59.3525
80	163415	兴全模式	1.359	01/02/2019	2.187	12/30/2019	1.333	01/03/2019	2.174	12/31/2019	58.6861
81	169105	东证睿华	1.108	01/02/2019	1.544	12/31/2019	1.006	01/17/2019	1.544	12/31/2019	58.6043
82	150300	银行股B	0.511	01/02/2019	0.835	04/17/2019	0.487	01/02/2019	0.808	12/31/2019	58.4314
83	161631	人工智能	0.728	01/02/2019	1.188	12/18/2019	0.710	01/04/2019	1.150	12/31/2019	58.4022
84	163001	长信医疗	0.713	01/02/2019	1.295	11/05/2019	0.686	01/04/2019	1.123	12/31/2019	57.9466
85	150222	中航军B	0.612	01/02/2019	1.340	04/08/2019	0.607	01/02/2019	0.966	12/31/2019	57.8431
86	161610	融通领先	0.810	01/02/2019	1.275	12/31/2019	0.780	01/07/2019	1.275	12/31/2019	57.7970
87	159939	信息技术	0.733	01/02/2019	1.203	12/18/2019	0.711	01/04/2019	1.157	12/31/2019	57.6294
88	150144	转债B级	0.781	01/02/2019	1.399	02/27/2019	0.781	01/02/2019	1.320	12/31/2019	57.5179
89	159901	深100ETF	3.315	01/02/2019	5.208	12/31/2019	3.209	01/04/2019	5.208	12/31/2019	57.4365
90	161035	医药增强	0.766	01/02/2019	1.346	10/25/2019	0.740	01/03/2019	1.250	12/31/2019	57.2327
91	159906	深成长	0.618	01/02/2019	1.058	12/17/2019	0.582	01/03/2019	0.969	12/31/2019	57.0502

排名 Rank	代码 Code	基金名称 Fund	成交价格与成交日期 (Trading Price and Date)								比 2018 年收市价升跌幅% Change % vs. 2018 Close
			开市 Open	日期 Date	最高 High	日期 Date	最低 Low	日期 Date	年收市 Close	日期 Date	
92	161219	国投产业	1.113	01/07/2019	1.923	12/30/2019	1.105	01/07/2019	1.746	12/31/2019	56.8733
93	159961	深100	0.958	01/02/2019	1.501	12/31/2019	0.937	01/04/2019	1.501	12/31/2019	56.8443
94	168101	九泰锐智	0.781	01/02/2019	1.179	12/31/2019	0.772	01/04/2019	1.178	12/31/2019	56.8098
95	160919	大成产业	0.935	01/02/2019	1.479	12/27/2019	0.925	01/04/2019	1.464	12/31/2019	56.4103
96	150031	中证90B	0.688	01/07/2019	1.187	12/31/2019	0.643	02/01/2019	1.187	12/31/2019	55.7743
97	163409	兴全绿色	1.236	01/03/2019	1.972	12/31/2019	1.216	01/04/2019	1.938	12/31/2019	55.5377
98	166009	中欧动力	1.340	01/02/2019	2.171	11/20/2019	1.339	01/04/2019	2.119	12/31/2019	54.3336
99	161037	高端制造	0.810	01/02/2019	1.367	12/27/2019	0.750	01/04/2019	1.250	12/31/2019	54.3210
100	162607	景顺资源	0.400	01/02/2019	0.606	12/17/2019	0.387	01/04/2019	0.528	12/31/2019	54.3186
101	150252	煤炭B	0.580	01/02/2019	1.278	04/22/2019	0.541	01/02/2019	0.895	12/31/2019	54.3103
102	160613	鹏华创新	1.028	01/03/2019	1.733	12/23/2019	1.023	01/03/2019	1.596	12/31/2019	54.2029
103	166001	中欧趋势	0.853	01/02/2019	1.329	11/14/2019	0.827	01/04/2019	1.190	12/31/2019	53.7524
104	169104	东证睿满	1.039	01/02/2019	1.566	12/30/2019	1.000	01/23/2019	1.495	12/31/2019	53.6303
105	160607	鹏华价值	0.572	01/02/2019	0.876	12/31/2019	0.561	01/02/2019	0.876	12/31/2019	53.1469
106	159916	深F60	2.950	01/02/2019	4.520	12/31/2019	2.931	01/04/2019	4.520	12/31/2019	53.0129
107	150013	中证100B	1.050	01/03/2019	1.586	04/08/2019	0.900	05/24/2019	1.112	12/31/2019	52.9398
108	160211	国泰小盘	1.573	01/02/2019	2.511	12/17/2019	1.518	01/04/2019	2.400	12/31/2019	52.5747
109	150101	资源B	0.761	01/02/2019	1.364	04/19/2019	0.721	01/08/2019	1.190	12/31/2019	52.5641
110	159913	深价值	1.312	01/02/2019	2.116	12/26/2019	1.278	01/02/2019	2.053	12/31/2019	52.5260
111	161128	标普科技	1.225	01/02/2019	1.974	12/20/2019	1.180	01/04/2019	1.853	12/31/2019	52.5103
112	168105	九泰泰富	0.681	01/02/2019	1.039	12/31/2019	0.668	06/10/2019	1.039	12/31/2019	52.3460
113	150228	银行B	0.669	01/02/2019	1.041	04/08/2019	0.634	01/03/2019	1.015	12/31/2019	52.1739
113	160133	南方天元	1.880	01/02/2019	2.870	12/31/2019	1.855	01/04/2019	2.870	12/31/2019	52.1739
115	168002	国寿精选	0.950	01/14/2019	1.349	12/31/2019	0.910	02/14/2019	1.349	12/31/2019	52.0208
116	165313	建信优势	1.112	01/02/2019	1.708	12/18/2019	1.082	01/04/2019	1.698	12/31/2019	51.7426
117	159949	创业板50	0.437	01/02/2019	0.665	12/27/2019	0.419	01/04/2019	0.661	12/31/2019	51.6055
118	150204	传媒B	0.680	01/02/2019	1.343	03/13/2019	0.606	01/31/2019	1.060	12/31/2019	51.4286
119	160212	国泰估值	1.590	01/02/2019	2.525	12/18/2019	1.522	01/07/2019	2.404	12/31/2019	50.9102
120	165317	建信丰裕	0.857	01/11/2019	1.316	12/02/2019	0.792	01/18/2019	1.287	12/31/2019	50.8792
121	150118	房地产B	0.800	01/02/2019	1.508	04/09/2019	0.742	01/04/2019	1.203	12/31/2019	50.7519
122	168108	九泰锐诚	0.843	01/04/2019	1.400	10/22/2019	0.825	01/04/2019	1.263	12/31/2019	50.6996
123	160611	鹏华治理	0.667	01/03/2019	1.022	11/08/2019	0.665	01/04/2019	1.014	12/31/2019	50.6686
124	150151	有色800B	0.554	01/02/2019	1.020	04/08/2019	0.489	02/01/2019	0.872	12/31/2019	50.6045
125	161227	深证100	0.713	01/02/2019	1.094	12/31/2019	0.700	01/03/2019	1.094	12/31/2019	50.2747
126	150248	传媒B级	0.689	01/02/2019	1.302	03/13/2019	0.605	01/29/2019	1.005	12/31/2019	50.2242
127	160512	博时卓越	1.369	01/02/2019	2.078	11/21/2019	1.355	01/04/2019	2.050	12/31/2019	49.8538
128	150250	银行B端	0.830	01/02/2019	1.302	11/20/2019	0.736	01/03/2019	1.240	12/30/2019	49.3976
129	159910	深F120	1.350	01/02/2019	2.015	12/31/2019	1.323	01/04/2019	2.010	12/31/2019	49.1098
130	168103	九泰锐益	0.660	01/02/2019	0.980	12/31/2019	0.654	01/04/2019	0.980	12/31/2019	48.4848
131	161232	国投瑞盛	0.554	01/02/2019	0.815	12/27/2019	0.524	01/02/2019	0.809	12/31/2019	48.4404
132	150168	银华300B	0.609	01/04/2019	1.065	07/29/2019	0.473	01/15/2019	1.000	12/31/2019	47.7105
133	150214	成长B级	0.947	01/02/2019	1.571	04/04/2019	0.890	02/01/2019	1.499	12/31/2019	47.5394
134	150328	新能B级	0.499	01/07/2019	1.010	03/12/2019	0.485	01/15/2019	0.669	12/31/2019	47.3568
135	159911	民营ETF	2.851	01/02/2019	4.189	12/31/2019	2.727	01/04/2019	4.189	12/31/2019	47.1890
136	160106	南方高增	0.846	01/02/2019	1.260	12/18/2019	0.800	01/04/2019	1.235	12/31/2019	46.5006
137	169101	东证睿丰	1.157	01/02/2019	1.687	12/31/2019	1.112	01/04/2019	1.687	12/31/2019	45.9343
138	167001	平安鼎泰	0.582	01/02/2019	0.875	12/25/2019	0.576	01/04/2019	0.853	12/31/2019	45.8120
139	159957	创业板HX	0.735	01/02/2019	1.073	12/31/2019	0.710	01/04/2019	1.064	12/31/2019	45.5540

排名 Rank	代码 Code	基金名称 Fund	成交价格与成交日期 (Trading Price and Date)								比2018年收市价升跌幅% Change % vs. 2018 Close
			开市 Open	日期 Date	最高 High	日期 Date	最低 Low	日期 Date	年收市 Close	日期 Date	
140	160324	华夏磐晟	0.779	01/03/2019	1.126	12/31/2019	0.770	01/04/2019	1.124	12/31/2019	45.4075
141	159943	深证ETF	7.760	01/02/2019	11.398	12/26/2019	7.673	01/03/2019	11.313	12/31/2019	45.0385
142	159912	深300ETF	0.941	01/02/2019	1.465	04/02/2019	0.935	01/02/2019	1.387	12/31/2019	44.9321
143	159915	创业板	1.198	01/02/2019	1.741	12/17/2019	1.152	01/04/2019	1.730	12/31/2019	44.8911
144	167002	平安鼎越	0.790	01/02/2019	1.263	12/30/2019	0.770	01/25/2019	1.263	12/30/2019	44.8394
145	159903	深成ETF	0.792	01/02/2019	1.158	04/08/2019	0.767	01/04/2019	1.147	12/31/2019	44.8232
146	150185	环保B	0.800	01/02/2019	1.383	03/07/2019	0.771	01/03/2019	1.158	12/31/2019	44.7500
147	159952	创业ETF	0.720	01/02/2019	1.049	12/17/2019	0.692	01/04/2019	1.040	12/31/2019	44.6453
148	161213	国投消费	1.183	01/02/2019	1.854	12/26/2019	1.173	01/03/2019	1.721	12/31/2019	44.6218
149	159958	创业板ET	0.726	01/02/2019	1.055	12/17/2019	0.697	01/04/2019	1.047	12/31/2019	44.6133
150	160916	优选LOF	2.274	01/02/2019	3.026	09/06/2019	2.202	01/04/2019	2.734	12/31/2019	44.3807
151	159948	创业板EF	1.302	01/02/2019	1.889	12/17/2019	1.255	01/04/2019	1.880	12/31/2019	44.2824
152	162307	海富100	1.068	01/04/2019	1.426	04/22/2019	1.068	01/04/2019	1.243	12/31/2019	44.0418
153	150322	煤炭B基	0.591	01/02/2019	1.260	04/19/2019	0.580	01/03/2019	0.887	12/31/2019	43.7601
154	160518	博时睿远	0.899	01/02/2019	1.272	12/31/2019	0.840	01/04/2019	1.272	12/31/2019	43.7288
155	168104	九泰锐丰	0.889	01/14/2019	1.404	08/26/2019	0.818	01/21/2019	1.275	12/31/2019	43.4196
156	162717	再融资	0.684	01/04/2019	1.190	11/18/2019	0.684	01/04/2019	1.076	12/31/2019	43.2756
157	159908	博时创业	1.078	01/02/2019	1.562	03/12/2019	1.047	01/04/2019	1.544	12/31/2019	43.2282
158	160918	大成小盘	1.560	01/02/2019	2.190	12/31/2019	1.560	01/02/2019	2.179	12/31/2019	43.1553
159	161607	融通巨潮	0.943	01/02/2019	1.306	09/09/2019	0.933	01/03/2019	1.140	12/31/2019	42.8267
160	159956	创业板F	0.720	01/02/2019	1.046	12/25/2019	0.679	01/15/2019	1.028	12/31/2019	42.7778
161	159955	创业板E	0.675	01/02/2019	0.979	03/12/2019	0.650	01/04/2019	0.963	12/31/2019	42.6667
162	160806	长盛同庆	1.100	01/02/2019	1.490	04/22/2019	1.087	01/04/2019	1.436	12/31/2019	42.5008
163	166011	中欧盛世	1.026	01/02/2019	1.525	11/06/2019	1.011	01/04/2019	1.466	12/30/2019	42.3301
164	161912	社会责任	0.936	06/14/2019	1.321	12/17/2019	0.811	06/20/2019	1.269	12/31/2019	42.2267
165	160223	创业板基	0.595	01/02/2019	0.873	12/17/2019	0.575	01/04/2019	0.853	12/31/2019	42.1667
166	163417	兴全合宜	0.792	01/02/2019	1.122	12/17/2019	0.781	01/04/2019	1.122	12/31/2019	41.6667
167	159902	中小板	2.300	01/02/2019	3.287	04/08/2019	2.213	01/04/2019	3.249	12/31/2019	41.6303
168	160505	博时主题	1.308	01/02/2019	1.708	09/16/2019	1.275	01/04/2019	1.610	12/31/2019	40.9865
169	163402	兴全趋势	0.595	01/02/2019	0.798	09/24/2019	0.575	01/04/2019	0.734	12/31/2019	40.8999
170	159925	南方300	1.266	01/02/2019	1.810	12/30/2019	1.257	01/03/2019	1.804	12/31/2019	40.6080
171	160314	华夏行业	0.800	01/02/2019	1.180	12/17/2019	0.798	01/14/2019	1.133	12/31/2019	40.5707
172	161130	纳指LOF	1.075	01/02/2019	1.581	12/31/2019	1.040	01/16/2019	1.580	12/31/2019	40.1952
173	162207	泰达效率	1.023	01/02/2019	1.495	11/08/2019	1.018	01/04/2019	1.454	12/31/2019	39.9423
173	163412	兴全轻资	2.777	01/02/2019	3.883	12/31/2019	2.709	01/04/2019	3.882	12/31/2019	39.9423
175	160215	国泰价值	1.131	01/02/2019	1.679	12/20/2019	1.101	01/04/2019	1.590	12/31/2019	39.4737
176	159941	纳指ETF	1.418	01/02/2019	2.090	11/28/2019	1.351	01/04/2019	1.956	12/31/2019	39.0192
177	165508	信诚深度	1.255	01/03/2019	1.845	06/12/2019	1.146	01/03/2019	1.769	12/24/2019	38.9631
178	159933	金地ETF	1.600	01/03/2019	2.260	12/20/2019	1.600	01/03/2019	2.230	12/31/2019	38.8543
179	168401	红土精选	0.961	01/02/2019	1.392	12/17/2019	0.961	01/02/2019	1.346	12/25/2019	38.7629
180	161039	富国1000	0.842	01/02/2019	1.252	04/04/2019	0.841	01/07/2019	1.182	12/31/2019	38.7324
181	163407	兴全300	1.542	01/02/2019	2.123	12/31/2019	1.510	01/04/2019	2.122	12/31/2019	38.5117
182	159919	300ETF	3.342	01/02/2019	4.161	12/31/2019	3.060	01/14/2019	4.158	12/31/2019	38.4531
183	159940	全指金融	0.779	01/02/2019	1.125	11/19/2019	0.765	01/02/2019	1.083	12/31/2019	38.1378
184	160807	长盛300	1.009	01/02/2019	1.400	12/31/2019	1.003	01/03/2019	1.400	12/31/2019	38.0671
185	150187	军工B级	0.743	01/02/2019	1.410	04/08/2019	0.742	01/03/2019	1.053	12/31/2019	38.0079
186	160615	鹏华300	1.264	01/02/2019	1.897	12/30/2019	1.251	01/02/2019	1.749	12/31/2019	37.9338
187	150256	银行业B	0.737	01/29/2019	1.129	12/27/2019	0.737	01/29/2019	1.127	12/30/2019	37.6068

排名 Rank	代码 Code	基金名称 Fund	成交价格与成交日期 (Trading Price and Date)								比2018年收市价升跌幅% Change % vs. 2018 Close
			开市 Open	日期 Date	最高 High	日期 Date	最低 Low	日期 Date	年收市 Close	日期 Date	
188	159923	100 ETF	1.302	01/02/2019	1.820	12/31/2019	1.300	01/03/2019	1.810	12/31/2019	37.5380
189	159907	中小300	0.953	01/02/2019	1.400	04/04/2019	0.930	01/04/2019	1.317	12/31/2019	37.4739
190	163111	申万中小	0.740	01/02/2019	1.053	04/03/2019	0.735	01/04/2019	1.030	12/31/2019	37.3333
191	160921	多策略	0.768	01/03/2019	1.085	12/31/2019	0.768	01/03/2019	1.079	12/31/2019	37.1029
192	150182	军工B	0.930	01/02/2019	1.788	04/08/2019	0.922	01/02/2019	1.262	12/31/2019	36.1381
193	161127	标普生物	1.068	01/02/2019	1.483	12/27/2019	1.056	01/02/2019	1.435	12/31/2019	35.8902
194	160910	大成创新	0.846	01/02/2019	1.166	09/12/2019	0.841	01/03/2019	1.160	12/31/2019	35.8314
195	161222	国投瑞利	0.986	01/04/2019	1.484	12/31/2019	0.986	01/04/2019	1.371	12/31/2019	35.7426
196	165309	建信300	0.964	01/02/2019	1.340	12/30/2019	0.960	01/04/2019	1.306	12/31/2019	35.4772
197	169102	东证睿阳	0.979	01/02/2019	1.340	12/30/2019	0.909	06/10/2019	1.323	12/31/2019	35.4145
198	163110	申万量化	1.390	01/02/2019	1.778	04/15/2019	1.359	01/03/2019	1.621	12/31/2019	35.4085
199	160706	嘉实300A	0.872	01/02/2019	1.178	12/31/2019	0.851	01/04/2019	1.178	12/31/2019	35.0917
200	159938	广发医药	1.026	01/02/2019	1.445	11/20/2019	0.965	01/04/2019	1.381	12/31/2019	34.9951
201	160311	华夏蓝筹	1.238	01/02/2019	1.670	12/31/2019	1.191	01/04/2019	1.668	12/31/2019	34.7334
202	150022	深成指A	0.655	01/02/2019	0.879	12/17/2019	0.637	01/04/2019	0.878	12/31/2019	34.6626
203	161224	国投丝路	0.795	01/04/2019	1.100	04/15/2019	0.788	01/31/2019	1.075	12/31/2019	33.8730
204	150218	新能源B	0.755	01/02/2019	1.279	04/08/2019	0.700	01/04/2019	1.012	12/31/2019	33.8624
205	150054	泰达500B	0.568	01/02/2019	1.020	04/26/2019	0.568	01/02/2019	0.824	11/01/2019	33.7662
206	150056	500B	0.849	01/07/2019	1.588	11/07/2019	0.821	01/09/2019	1.135	12/31/2019	33.6867
207	160722	嘉实惠泽	0.856	01/02/2019	1.297	12/20/2019	0.835	01/04/2019	1.177	12/31/2019	33.5982
208	150268	银行B类	0.989	01/02/2019	1.230	11/06/2019	0.772	01/15/2019	1.201	12/27/2019	33.5929
209	150029	中证500B	0.811	01/02/2019	1.379	04/17/2019	0.805	01/29/2019	1.195	12/31/2019	32.9255
210	163801	中银中国	1.085	01/02/2019	1.475	12/17/2019	1.050	01/03/2019	1.426	12/31/2019	32.1594
211	169103	东证睿轩	1.100	01/02/2019	1.459	12/31/2019	1.035	01/17/2019	1.456	12/31/2019	32.1397
212	165512	信诚机遇	1.593	01/02/2019	2.390	09/20/2019	1.575	12/25/2019	1.719	12/31/2019	31.9808
213	164906	中国互联	1.044	01/02/2019	1.401	12/27/2019	1.029	01/04/2019	1.377	12/31/2019	31.8966
214	161125	标普500	1.088	01/02/2019	1.460	11/28/2019	1.063	01/04/2019	1.431	12/31/2019	31.8894
215	150274	带路B	0.870	01/03/2019	1.698	04/22/2019	0.848	01/04/2019	1.237	12/31/2019	31.8763
216	161038	成长量化	0.705	01/08/2019	1.086	03/06/2019	0.705	01/08/2019	0.956	12/31/2019	31.6804
217	159929	医药ETF	1.218	01/02/2019	1.653	11/20/2019	1.109	01/04/2019	1.564	12/31/2019	31.6498
218	160812	长盛同益	1.194	01/02/2019	1.618	12/17/2019	1.174	01/04/2019	1.608	12/31/2019	31.4800
219	159931	金融ETF	1.350	01/02/2019	1.920	02/26/2019	1.288	01/04/2019	1.796	12/31/2019	31.4788
220	159936	可选消费	1.082	01/02/2019	1.504	04/17/2019	1.054	01/04/2019	1.420	12/31/2019	31.2384
221	163503	天治核心	0.362	01/02/2019	0.488	09/10/2019	0.358	01/04/2019	0.475	12/31/2019	31.2155
222	161727	招商增荣	0.925	01/21/2019	1.221	12/30/2019	0.915	06/05/2019	1.220	12/30/2019	31.1828
223	150075	诺安进取	0.500	01/02/2019	0.750	03/06/2019	0.324	01/30/2019	0.655	05/22/2019	31.0000
224	166024	中欧恒利	0.760	01/02/2019	1.016	04/15/2019	0.746	01/04/2019	0.994	12/31/2019	30.9618
225	159918	中创400	1.123	01/02/2019	1.703	04/23/2019	1.104	01/02/2019	1.490	12/31/2019	30.8165
226	160225	新汽车	0.690	01/02/2019	0.970	04/10/2019	0.643	01/18/2019	0.910	12/31/2019	30.7471
227	168301	东海祥龙	0.801	01/03/2019	1.120	11/05/2019	0.756	01/04/2019	1.060	12/31/2019	30.7028
228	160610	鹏华动力	0.814	01/03/2019	1.100	12/31/2019	0.805	02/01/2019	1.088	12/31/2019	30.6122
229	161017	富国500	1.451	01/02/2019	2.091	04/09/2019	1.391	01/04/2019	1.701	12/31/2019	30.4888
230	162415	美国消费	1.283	01/02/2019	1.824	10/30/2019	1.256	01/04/2019	1.659	12/31/2019	30.0157
231	162006	长城久富	0.945	01/02/2019	1.255	12/31/2019	0.939	01/04/2019	1.251	12/31/2019	29.7718
232	160642	鹏华增瑞	0.820	01/17/2019	1.176	12/30/2019	0.778	01/31/2019	1.176	12/30/2019	29.6582
233	150276	一带一B	0.912	01/02/2019	1.878	04/10/2019	0.904	01/09/2019	1.204	12/31/2019	29.6017
234	159932	500深ETF	1.120	01/03/2019	1.694	04/22/2019	1.110	01/03/2019	1.445	12/31/2019	29.1332
235	159951	中关村A	0.646	01/02/2019	0.980	03/07/2019	0.617	01/03/2019	0.833	12/31/2019	28.9474

排名 Rank	代码 Code	基金名称 Fund	成交价格与成交日期（Trading Price and Date）								比2018年收市价升跌幅% Change % vs. 2018 Close
			开市 Open	日期 Date	最高 High	日期 Date	最低 Low	日期 Date	年收市 Close	日期 Date	
236	150306	养老B	0.908	01/02/2019	1.293	03/27/2019	0.656	01/11/2019	1.173	03/28/2019	28.9011
237	160635	医药基金	0.816	01/02/2019	1.150	03/21/2019	0.773	01/04/2019	1.049	12/31/2019	28.5539
238	163821	中银300E	1.088	01/02/2019	1.592	04/10/2019	1.001	01/02/2019	1.429	12/23/2019	28.5072
239	164403	农业精选	0.918	01/02/2019	1.447	09/05/2019	0.915	01/03/2019	1.190	12/31/2019	28.2328
240	159922	500 ETF	4.380	01/02/2019	6.252	04/08/2019	4.252	01/04/2019	5.567	12/31/2019	28.0948
241	161129	原油基金	0.927	01/02/2019	1.275	04/23/2019	0.905	01/02/2019	1.175	12/31/2019	27.8564
242	160125	南方香港	0.861	01/02/2019	1.145	03/13/2019	0.831	01/03/2019	1.133	12/31/2019	27.7339
243	161229	国投中国	1.030	01/04/2019	1.319	12/31/2019	1.030	01/04/2019	1.319	12/31/2019	27.6864
244	161126	标普医药	1.135	01/02/2019	1.490	12/20/2019	1.097	01/04/2019	1.435	12/31/2019	27.6690
245	162510	国安双力	0.692	01/04/2019	0.956	04/18/2019	0.692	01/04/2019	0.895	12/30/2019	27.3115
246	160616	鹏华500	0.916	01/02/2019	1.290	04/08/2019	0.901	01/03/2019	1.169	12/31/2019	27.2035
247	160723	嘉实原油	0.965	01/02/2019	1.300	04/23/2019	0.955	01/02/2019	1.227	12/31/2019	27.1503
248	161715	大宗商品	0.715	01/02/2019	1.109	04/10/2019	0.715	01/02/2019	0.906	12/31/2019	27.0687
249	159950	深成指EF	0.747	01/02/2019	1.164	04/08/2019	0.731	01/04/2019	0.947	06/27/2019	26.7738
250	160216	国泰商品	0.396	01/02/2019	0.578	04/18/2019	0.385	01/02/2019	0.499	12/31/2019	26.0101
251	150093	诺德300B	0.611	01/02/2019	1.040	07/12/2019	0.355	01/17/2019	0.699	12/31/2019	25.9459
252	160644	互联网QD	0.789	01/07/2019	0.990	04/24/2019	0.695	01/21/2019	0.930	12/31/2019	25.6757
253	150290	煤炭B级	0.627	01/02/2019	1.280	04/19/2019	0.596	01/04/2019	0.784	12/31/2019	25.6410
254	160415	华安量化	0.660	01/02/2019	1.416	03/06/2019	0.651	01/04/2019	1.231	12/31/2019	25.3996
255	160220	国泰民益	1.134	01/02/2019	1.398	09/17/2019	1.057	01/15/2019	1.376	12/30/2019	25.2047
256	160105	南方积配	0.813	01/02/2019	1.064	11/08/2019	0.777	01/04/2019	1.007	12/31/2019	24.9380
257	169106	东证创优	0.928	01/02/2019	1.054	12/31/2019	0.926	01/02/2019	1.054	12/31/2019	23.9920
258	160119	南方500	1.082	01/02/2019	1.483	04/08/2019	1.054	01/04/2019	1.337	12/31/2019	23.3395
259	162711	广发500L	0.934	01/02/2019	1.281	04/15/2019	0.903	01/04/2019	1.140	12/31/2019	23.1102
260	166025	中欧远见	0.922	05/27/2019	1.169	11/20/2019	0.902	06/06/2019	1.156	12/31/2019	22.8913
261	160813	长盛同盛	0.647	01/02/2019	0.836	09/11/2019	0.638	01/04/2019	0.794	12/31/2019	22.7202
262	150037	建信进取	1.613	01/09/2019	2.134	03/05/2019	1.394	05/23/2019	1.980	12/31/2019	22.6766
263	150266	一带B	0.744	01/02/2019	1.341	04/22/2019	0.741	01/31/2019	0.958	12/31/2019	22.1939
264	159935	景顺500	1.197	01/02/2019	1.628	04/08/2019	1.133	01/03/2019	1.460	12/31/2019	21.9716
265	161036	娱乐增强	0.565	01/02/2019	0.727	04/08/2019	0.536	08/13/2019	0.698	12/31/2019	21.8150
266	160322	港股精选	0.930	01/02/2019	1.198	12/31/2019	0.890	01/08/2019	1.119	12/31/2019	21.7628
267	150016	合润A	0.997	01/02/2019	1.300	04/09/2019	0.940	06/10/2019	1.007	12/31/2019	21.5066
268	161132	易基科顺	0.918	01/28/2019	1.239	09/05/2019	0.918	01/28/2019	1.226	12/31/2019	21.5064
269	163302	大摩资源	0.980	01/02/2019	1.264	04/08/2019	0.941	01/14/2019	1.199	12/31/2019	21.1111
270	161834	银华鑫锐	0.707	01/02/2019	0.857	12/31/2019	0.702	01/02/2019	0.855	12/31/2019	21.1048
271	161217	国投资源	0.549	01/02/2019	0.773	02/27/2019	0.549	01/02/2019	0.678	12/31/2019	21.0714
272	161233	国投瑞泰	0.918	01/11/2019	1.111	12/31/2019	0.895	01/16/2019	1.111	12/31/2019	21.0240
273	162105	持久增利	0.974	01/08/2019	1.209	12/31/2019	0.948	01/28/2019	1.168	12/31/2019	20.6612
274	160716	嘉实50A	1.368	01/02/2019	1.676	04/22/2019	1.326	01/04/2019	1.632	12/31/2019	20.5318
275	150095	泰信400B	0.720	01/07/2019	1.649	05/09/2019	0.710	01/11/2019	0.964	12/25/2019	20.5000
276	150242	银行B级	0.784	01/03/2019	1.230	02/26/2019	0.772	01/16/2019	1.001	05/09/2019	20.1681
277	165528	信诚鼎利	0.784	01/04/2019	0.988	11/19/2019	0.776	01/30/2019	0.942	12/31/2019	20.0000
278	159966	创蓝筹	1.018	07/15/2019	1.233	12/31/2019	0.993	08/06/2019	1.225	12/31/2019	19.9804
279	168106	盈华A	0.801	01/04/2019	0.999	04/08/2019	0.795	02/01/2019	0.961	12/24/2019	19.9750
280	161714	招商金砖	0.977	01/03/2019	1.230	10/11/2019	0.922	01/07/2019	1.129	12/31/2019	19.7243
281	159937	博时黄金	2.818	01/02/2019	3.564	08/29/2019	2.749	04/18/2019	3.383	12/31/2019	19.6675
282	160805	长盛同智	0.635	01/02/2019	0.803	12/31/2019	0.626	01/15/2019	0.803	12/31/2019	19.4940
283	160140	美国REIT	0.976	01/02/2019	1.350	09/11/2019	0.957	01/07/2019	1.151	12/31/2019	19.4430

排名 Rank	代码 Code	基金名称 Fund	成交价格与成交日期 (Trading Price and Date)								比2018年收市价升跌幅% Change % vs. 2018 Close
			开市 Open	日期 Date	最高 High	日期 Date	最低 Low	日期 Date	年收市 Close	日期 Date	
284	160520	弘盈A	0.946	01/07/2019	1.652	11/07/2019	0.944	01/07/2019	1.125	12/31/2019	19.4268
285	159934	黄金ETF	2.807	01/02/2019	3.538	08/29/2019	2.729	04/18/2019	3.356	12/31/2019	19.3457
286	161116	易基黄金	0.715	01/02/2019	0.947	08/09/2019	0.660	04/30/2019	0.847	12/31/2019	19.2958
287	150176	恒中企B	0.857	01/02/2019	1.071	04/08/2019	0.811	01/04/2019	1.016	12/31/2019	19.2488
288	164814	工银双债	0.968	01/08/2019	1.155	12/16/2019	0.863	01/16/2019	1.097	12/25/2019	18.6782
289	159944	全指材料	0.646	01/02/2019	1.018	04/09/2019	0.587	01/02/2019	0.760	12/31/2019	18.5647
290	165513	信诚商品	0.357	01/02/2019	0.444	09/26/2019	0.356	01/02/2019	0.424	12/31/2019	18.4358
291	161907	万家红利	1.420	01/02/2019	1.967	06/27/2019	1.398	01/04/2019	1.687	12/31/2019	18.3860
292	150065	同瑞B	0.628	02/13/2019	1.150	04/10/2019	0.601	02/21/2019	0.823	12/31/2019	17.9083
293	163119	申万健康	0.659	01/02/2019	0.927	04/04/2019	0.637	01/31/2019	0.861	12/24/2019	17.7839
294	169201	浙商鼎盈	0.890	01/02/2019	1.200	07/22/2019	0.890	01/02/2019	1.150	12/31/2019	17.5869
295	160726	嘉实瑞享	1.080	04/12/2019	1.387	12/31/2019	0.950	06/10/2019	1.367	12/31/2019	17.3391
296	159960	恒生国企	0.912	01/02/2019	1.117	12/05/2019	0.901	01/03/2019	1.083	12/31/2019	17.3348
297	160719	嘉实黄金	0.712	01/02/2019	0.941	09/26/2019	0.692	04/24/2019	0.832	12/31/2019	17.1831
298	184801	鹏华前海	90.385	01/02/2019	97.698	12/31/2019	87.231	01/11/2019	97.349	12/31/2019	16.8916
299	159967	创成长	1.030	07/15/2019	1.239	12/17/2019	0.998	08/06/2019	1.205	12/31/2019	16.7636
300	160621	鹏华丰和	1.068	01/04/2019	1.287	12/19/2019	1.023	07/19/2019	1.247	12/30/2019	16.7603
301	160643	空天一体	0.703	01/02/2019	0.994	03/26/2019	0.674	01/02/2019	0.821	12/31/2019	16.6193
302	159954	H股ETF	0.912	01/02/2019	1.060	12/30/2019	0.884	01/03/2019	1.049	12/31/2019	15.9116
303	161908	万家添利	0.920	01/16/2019	1.091	10/23/2019	0.877	06/14/2019	1.028	12/24/2019	15.7658
304	160717	恒生H股	0.777	01/02/2019	0.900	12/10/2019	0.739	01/02/2019	0.875	12/31/2019	15.7407
305	161115	易基岁丰	1.356	01/02/2019	1.570	09/16/2019	1.347	01/15/2019	1.549	12/31/2019	15.6833
306	162215	泰达聚利	0.965	01/09/2019	1.199	04/18/2019	0.961	01/10/2019	1.105	12/25/2019	15.5858
307	161815	银华通胀	0.431	01/02/2019	0.523	11/15/2019	0.429	01/02/2019	0.497	12/31/2019	15.5814
308	161831	恒生中企	0.901	01/02/2019	1.070	06/26/2019	0.883	01/03/2019	1.004	12/31/2019	15.2150
309	159973	民企100	0.988	08/09/2019	1.168	12/26/2019	0.971	09/25/2019	1.143	12/31/2019	15.1057
310	162414	新机遇	1.141	01/24/2019	1.498	11/01/2019	1.121	05/13/2019	1.300	12/19/2019	15.0442
311	159920	恒生ETF	1.362	01/02/2019	1.576	04/15/2019	1.325	01/04/2019	1.552	12/31/2019	14.6233
312	165510	信诚四国	0.718	01/02/2019	0.813	06/21/2019	0.658	01/04/2019	0.791	12/31/2019	14.4718
313	161226	白银基金	0.785	01/02/2019	1.011	09/05/2019	0.741	05/29/2019	0.899	12/31/2019	14.3766
314	161010	富国天丰	1.001	01/02/2019	1.161	12/20/2019	0.967	05/06/2019	1.151	12/31/2019	14.2999
315	150260	重组B	0.718	01/04/2019	1.102	04/11/2019	0.573	01/31/2019	0.911	12/31/2019	14.1604
316	164705	添富恒生	1.090	01/02/2019	1.300	03/07/2019	1.061	01/04/2019	1.226	12/31/2019	13.9475
317	150315	工业4A	0.947	01/02/2019	1.254	09/10/2019	0.942	08/05/2019	1.000	12/30/2019	13.9241
318	166402	沪港深F	0.934	01/07/2019	1.178	07/08/2019	0.889	01/14/2019	1.117	12/31/2019	13.8634
319	164702	添富季红	1.020	01/02/2019	1.151	07/09/2019	0.965	08/05/2019	1.055	12/31/2019	13.8169
320	150060	资源B级	0.720	01/02/2019	1.025	04/01/2019	0.631	12/02/2019	0.819	12/31/2019	13.7500
321	164701	添富贵金	0.674	01/02/2019	0.798	09/26/2019	0.588	05/08/2019	0.709	12/31/2019	13.6218
322	150083	深证100A	0.980	01/09/2019	1.135	12/06/2019	0.936	05/13/2019	1.135	12/06/2019	13.5000
323	150170	恒生B	1.208	01/02/2019	1.515	02/25/2019	1.169	08/13/2019	1.392	12/31/2019	12.9870
324	161722	招商丰泰	0.960	01/10/2019	1.328	10/18/2019	0.952	01/16/2019	1.075	12/31/2019	12.8017
325	159971	创业板FG	1.083	07/02/2019	1.243	12/17/2019	1.031	08/06/2019	1.229	12/31/2019	12.5458
326	160416	石油基金	0.910	01/02/2019	1.170	09/17/2019	0.894	01/02/2019	1.029	12/31/2019	12.4590
327	160922	恒生中小	0.909	01/02/2019	1.125	05/15/2019	0.909	01/02/2019	1.038	12/31/2019	12.2162
328	163824	中银盛利	1.028	01/02/2019	1.138	03/14/2019	0.998	12/16/2019	1.097	12/30/2019	12.0841
329	165517	信诚双盈	0.802	01/02/2019	0.888	12/30/2019	0.779	11/15/2019	0.888	12/30/2019	11.9798
330	162416	香港本地	0.960	01/04/2019	1.198	12/16/2019	0.846	01/07/2019	1.039	12/31/2019	11.9612
331	160138	国企精明	0.970	01/03/2019	1.307	03/21/2019	0.930	01/03/2019	1.115	04/11/2019	11.9478

排名 Rank	代码 Code	基金名称 Fund	成交价格与成交日期 (Trading Price and Date)								比2018年收市价升跌幅% Change % vs. 2018 Close
			开市 Open	日期 Date	最高 High	日期 Date	最低 Low	日期 Date	年收市 Close	日期 Date	
332	150297	互联A级	0.991	01/03/2019	1.078	09/04/2019	0.957	04/30/2019	1.021	12/18/2019	11.4765
333	159969	深100P	1.025	08/28/2019	1.145	12/31/2019	1.012	08/28/2019	1.144	12/31/2019	11.3924
334	160622	鹏华丰利	1.043	01/11/2019	1.083	09/10/2019	0.966	09/23/2019	1.066	12/30/2019	10.7563
335	160924	恒指LOF	0.893	01/04/2019	1.290	04/24/2019	0.893	01/04/2019	1.039	12/31/2019	10.5319
336	159953	工业ETF	0.656	01/02/2019	0.881	04/02/2019	0.622	01/03/2019	0.747	12/31/2019	10.5030
337	159977	创业板TH	1.620	09/27/2019	1.806	12/17/2019	1.585	10/09/2019	1.796	12/31/2019	10.4551
338	161019	富国天锋	1.009	01/02/2019	1.106	11/01/2019	0.961	04/17/2019	1.051	12/31/2019	10.4535
339	164509	国富恒利	1.066	01/04/2019	1.132	04/22/2019	0.945	05/22/2019	1.010	12/26/2019	10.2616
340	164105	华富强债	1.275	01/09/2019	1.735	06/27/2019	1.270	01/09/2019	1.410	12/30/2019	10.2424
341	160513	稳健债A	1.436	01/16/2019	1.655	11/04/2019	1.312	11/07/2019	1.562	12/31/2019	10.0775
342	159930	能源ETF	0.643	01/02/2019	0.845	04/18/2019	0.625	01/03/2019	0.712	12/31/2019	9.7072
343	164902	交银添利	1.310	01/15/2019	1.357	04/02/2019	1.142	12/30/2019	1.216	12/31/2019	9.6891
344	166105	信达鑫安	0.940	01/16/2019	1.102	10/18/2019	0.896	06/11/2019	1.010	12/30/2019	9.5445
345	163819	中银信用	1.049	01/16/2019	1.160	03/26/2019	0.955	07/10/2019	1.047	12/31/2019	9.3389
346	150279	新能A	0.965	01/11/2019	1.090	04/18/2019	0.902	02/27/2019	1.020	12/31/2019	9.0125
347	161014	富国汇利	1.145	01/02/2019	1.218	12/27/2019	1.102	10/30/2019	1.216	12/31/2019	9.0076
348	150245	互联A	0.956	01/02/2019	1.090	01/02/2019	0.939	01/15/2019	1.041	12/27/2019	8.9127
349	150189	转债进取	0.595	01/02/2019	1.100	12/27/2019	0.550	06/17/2019	1.070	12/31/2019	8.9101
350	150263	1000A	0.965	01/03/2019	1.064	11/14/2019	0.965	01/03/2019	1.002	12/18/2019	8.8586
351	161118	易基中小	0.950	10/09/2019	1.048	12/31/2019	0.931	10/09/2019	1.048	12/31/2019	8.8266
352	150184	环保A	0.981	01/08/2019	1.143	12/16/2019	0.960	06/25/2019	1.045	12/31/2019	8.8093
353	160522	博时睿益	0.882	01/02/2019	1.100	05/20/2019	0.760	01/07/2019	1.066	12/26/2019	8.7755
354	150271	生物药A	0.942	01/02/2019	1.094	12/18/2019	0.905	08/26/2019	1.006	12/31/2019	8.5906
355	164206	天弘添利	1.104	01/02/2019	1.204	11/11/2019	1.055	03/21/2019	1.197	12/30/2019	8.5222
356	161029	银行FG	1.058	06/17/2019	1.242	12/19/2019	1.027	08/06/2019	1.135	12/31/2019	8.4050
357	150175	恒中企A	0.955	01/02/2019	1.040	11/21/2019	0.950	04/22/2019	0.995	12/31/2019	8.3653
358	165509	信诚增强	1.091	01/29/2019	1.182	04/10/2019	1.060	01/30/2019	1.137	12/17/2019	8.3124
359	163005	长信利众	0.875	02/12/2019	1.185	10/22/2019	0.789	06/20/2019	0.931	12/31/2019	8.2558
360	161835	银华惠丰	1.001	01/11/2019	1.111	02/14/2019	1.001	01/11/2019	1.095	08/30/2019	8.2016
361	150265	一带A	0.972	01/02/2019	1.124	03/01/2019	0.926	12/31/2019	1.001	12/31/2019	8.1410
362	160128	南方金利	1.043	01/02/2019	1.071	03/13/2019	0.960	07/12/2019	1.030	12/31/2019	8.1043
363	150130	医药A	0.980	01/02/2019	1.091	10/28/2019	0.906	02/12/2019	1.058	12/31/2019	8.0695
364	150273	带路A	0.987	01/03/2019	1.250	12/09/2019	0.889	02/28/2019	1.009	12/31/2019	8.0248
365	160130	南方永利	0.953	01/02/2019	1.099	12/27/2019	0.940	03/19/2019	1.023	12/31/2019	7.9114
366	150261	医疗A	0.972	01/02/2019	1.227	03/28/2019	0.961	02/18/2019	0.998	12/31/2019	7.9061
367	167003	平安鼎弘	1.014	01/07/2019	1.311	05/15/2019	0.962	06/19/2019	1.083	12/31/2019	7.7612
368	150157	金融A	0.952	01/02/2019	1.035	12/13/2019	0.945	04/25/2019	0.991	12/31/2019	7.7400
369	150291	银行A份	0.975	01/02/2019	1.111	07/03/2019	0.975	01/02/2019	1.000	12/31/2019	7.6923
370	150243	创业A	0.947	01/02/2019	1.071	03/07/2019	0.926	03/12/2019	0.998	12/30/2019	7.6789
371	159965	央视50	1.034	04/24/2019	1.127	12/31/2019	0.921	05/27/2019	1.127	12/31/2019	7.6409
372	161015	富国天盈	1.018	01/02/2019	1.187	11/27/2019	0.918	01/14/2019	1.060	12/30/2019	7.6142
373	150008	瑞和小康	1.135	01/02/2019	1.333	04/08/2019	0.944	10/25/2019	1.018	12/31/2019	7.5949
374	165311	建信信用	1.249	01/16/2019	1.421	03/22/2019	1.178	09/20/2019	1.333	12/19/2019	7.5000
375	150221	中航军A	1.069	01/02/2019	1.098	02/21/2019	1.012	01/04/2019	1.074	12/31/2019	7.4933
376	150303	创业股A	0.975	01/02/2019	1.120	07/24/2019	0.967	01/23/2019	0.998	12/31/2019	7.4769
377	163827	中银产债	0.965	01/09/2019	1.177	09/12/2019	0.948	02/13/2019	1.040	12/31/2019	7.3918
378	150299	银行股A	0.974	01/02/2019	1.050	12/05/2019	0.974	01/02/2019	0.998	12/31/2019	7.3746
379	161216	双债A	1.093	01/03/2019	1.302	03/25/2019	1.049	07/18/2019	1.109	12/31/2019	7.3484

排名 Rank	代码 Code	基金名称 Fund	成交价格与成交日期 (Trading Price and Date) 开市 Open	日期 Date	最高 High	日期 Date	最低 Low	日期 Date	年收市 Close	日期 Date	比2018年收市价升跌幅% Change % vs. 2018 Close
380	150209	国企改A	0.954	01/02/2019	1.031	12/11/2019	0.954	01/02/2019	0.996	12/31/2019	7.3258
381	150293	高铁A级	0.976	01/03/2019	1.049	01/04/2019	0.893	01/31/2019	0.995	12/30/2019	7.1933
382	150051	沪深300A	0.953	01/02/2019	1.038	12/05/2019	0.953	01/02/2019	0.985	12/31/2019	7.1821
383	150335	军工股A	0.974	01/02/2019	1.048	12/05/2019	0.973	01/02/2019	0.995	12/31/2019	7.1696
384	150287	钢铁A	0.974	01/02/2019	1.049	12/06/2019	0.974	01/02/2019	0.996	12/31/2019	7.1671
385	150301	证券股A	0.975	01/03/2019	1.135	09/09/2019	0.952	12/23/2019	0.995	12/31/2019	7.0751
386	162719	广发石油	0.877	01/02/2019	1.030	04/24/2019	0.830	08/15/2019	0.939	12/31/2019	7.0696
387	150343	证券A基	0.977	01/04/2019	1.048	12/06/2019	0.960	02/26/2019	0.991	12/19/2019	7.0689
388	150289	煤炭A级	0.976	01/02/2019	1.049	12/10/2019	0.975	01/03/2019	0.997	12/31/2019	7.0549
389	162216	泰达500	0.874	12/05/2019	1.128	12/10/2019	0.874	12/05/2019	1.004	12/31/2019	6.9223
390	161614	融通添利	1.082	01/04/2019	1.113	01/16/2019	1.028	10/29/2019	1.097	12/30/2019	6.8854
391	150211	新能车A	0.964	01/02/2019	1.134	11/06/2019	0.959	01/03/2019	0.989	12/31/2019	6.8243
392	166107	多因子A	0.992	11/28/2019	1.089	12/26/2019	0.900	12/03/2019	1.067	12/31/2019	6.7000
393	164810	工银纯债	1.011	01/02/2019	1.083	03/07/2019	0.920	01/31/2019	1.036	12/30/2019	6.6646
394	159959	央企ETF	0.960	01/18/2019	1.178	04/08/2019	0.960	01/18/2019	1.048	12/31/2019	6.6124
395	150200	券商A	0.956	01/02/2019	1.031	12/11/2019	0.952	01/02/2019	0.987	12/31/2019	6.5629
396	150145	高贝塔A	0.967	01/04/2019	1.036	04/04/2019	0.959	04/24/2019	0.987	12/27/2019	6.5219
397	161716	招商双债	1.215	01/02/2019	1.293	12/31/2019	1.157	06/21/2019	1.292	12/31/2019	6.5128
398	150295	改革A	0.961	01/03/2019	1.035	11/29/2019	0.893	03/11/2019	0.989	12/31/2019	6.4127
399	159968	ZZ500ETF	4.915	10/31/2019	5.276	12/31/2019	4.823	11/12/2019	5.268	12/31/2019	6.4027
400	150275	一带一A	0.947	01/02/2019	1.026	12/13/2019	0.946	01/02/2019	0.984	12/31/2019	6.3840
401	150194	互联网A	0.952	01/02/2019	1.029	12/04/2019	0.951	01/03/2019	0.986	12/31/2019	6.3679
402	150321	煤炭A基	1.018	01/02/2019	1.109	12/17/2019	1.006	12/18/2019	1.013	12/31/2019	6.3650
403	150203	传媒A	0.950	01/02/2019	1.027	08/15/2019	0.942	04/25/2019	0.984	12/31/2019	6.2886
404	150329	保险A	0.948	01/02/2019	1.026	12/16/2019	0.885	05/06/2019	0.983	12/31/2019	6.2843
405	150278	高铁B	0.670	01/02/2019	1.047	04/02/2019	0.590	11/15/2019	0.712	12/31/2019	6.2687
406	150181	军工A	0.956	01/02/2019	1.031	12/04/2019	0.950	02/25/2019	0.987	12/31/2019	6.2525
407	164808	工银四季	1.051	01/02/2019	1.196	09/26/2019	0.961	06/21/2019	1.091	12/31/2019	6.2491
408	150227	银行A	0.959	01/02/2019	1.031	10/14/2019	0.956	01/02/2019	0.992	12/31/2019	6.2413
409	150241	银行A级	0.952	01/02/2019	1.011	05/09/2019	0.951	01/03/2019	1.011	05/09/2019	6.1975
410	150267	银行A类	0.966	01/03/2019	1.131	06/06/2019	0.960	03/11/2019	0.990	12/31/2019	6.1739
411	150150	有色800A	0.953	01/02/2019	1.030	12/10/2019	0.943	06/28/2019	0.986	12/31/2019	6.1291
412	160323	华夏磐泰	1.015	01/11/2019	1.077	12/30/2019	0.913	01/29/2019	1.077	12/30/2019	6.1084
413	150123	建信50A	1.046	01/02/2019	1.062	12/30/2019	0.989	01/04/2019	1.061	12/31/2019	6.0955
414	163003	长信利鑫	0.626	01/03/2019	0.710	09/26/2019	0.626	01/03/2019	0.663	12/31/2019	6.0800
415	166904	民生添利	1.020	01/02/2019	1.132	02/26/2019	0.979	12/05/2019	1.026	12/31/2019	6.0761
416	160915	大成景丰	1.100	01/04/2019	1.190	12/23/2019	0.993	12/26/2019	1.005	12/31/2019	6.0743
417	150281	金融地A	0.970	01/02/2019	1.064	10/14/2019	0.966	03/19/2019	0.992	12/31/2019	6.0590
418	164703	添富纯债	0.853	01/04/2019	1.050	04/04/2019	0.802	09/24/2019	0.868	12/31/2019	6.0361
419	161626	融通通福	1.070	03/07/2019	1.190	09/18/2019	0.978	05/07/2019	1.126	12/06/2019	6.0264
420	163208	诺安油气	0.750	01/03/2019	0.888	05/13/2019	0.741	08/15/2019	0.795	12/31/2019	6.0000
421	150012	中证100A	1.083	01/02/2019	1.184	02/11/2019	0.960	05/14/2019	1.021	12/31/2019	5.9582
422	160515	安丰18	1.056	01/02/2019	1.079	01/17/2019	1.018	11/13/2019	1.046	12/30/2019	5.9181
423	161713	招商信用	1.022	01/02/2019	1.062	03/26/2019	1.004	05/06/2019	1.023	12/31/2019	5.8360
424	150219	健康A	1.000	01/08/2019	1.209	09/05/2019	0.964	03/13/2019	1.058	12/31/2019	5.8000
425	150311	智能A	0.953	01/04/2019	1.050	10/23/2019	0.900	12/10/2019	1.003	12/31/2019	5.6769
426	150257	生物A	0.973	01/02/2019	1.055	07/29/2019	0.942	06/20/2019	1.007	12/30/2019	5.5995
427	166012	中欧信用	0.968	01/08/2019	1.382	05/21/2019	0.965	01/08/2019	1.119	12/31/2019	5.5660

排名 Rank	代码 Code	基金名称 Fund	成交价格与成交日期（Trading Price and Date）								比2018年收市价升跌幅% Change % vs. 2018 Close
			开市 Open	日期 Date	最高 High	日期 Date	最低 Low	日期 Date	年收市 Close	日期 Date	
428	164824	印度基金	0.941	01/02/2019	1.055	05/27/2019	0.885	01/21/2019	0.989	12/31/2019	5.5496
429	150169	恒生A	0.952	01/04/2019	1.103	10/22/2019	0.914	05/06/2019	1.055	12/31/2019	5.5000
430	150173	TMT中证A	0.955	01/02/2019	1.088	03/08/2019	0.894	03/12/2019	0.983	12/31/2019	5.4977
431	150198	食品A	1.155	01/02/2019	1.214	01/17/2019	0.958	05/13/2019	1.033	12/31/2019	5.4663
432	159964	创业板PA	1.005	04/19/2019	1.090	04/19/2019	0.842	06/06/2019	1.063	12/31/2019	5.4563
433	159945	全指能源	0.617	01/02/2019	0.780	04/08/2019	0.535	01/03/2019	0.640	12/31/2019	5.4366
434	166016	中欧纯债	1.172	01/11/2019	1.241	07/16/2019	1.084	02/15/2019	1.214	12/30/2019	5.3819
435	150047	消费A	1.024	01/02/2019	1.118	09/26/2019	0.959	04/03/2019	1.060	12/25/2019	5.3777
436	150215	TMTA	1.070	01/04/2019	1.239	01/09/2019	0.960	03/01/2019	1.053	12/31/2019	5.3000
437	162712	广发聚利	1.500	01/02/2019	1.500	01/02/2019	1.374	07/18/2019	1.395	12/31/2019	5.2467
438	150237	环保A级	0.996	01/09/2019	1.037	10/31/2019	0.907	08/12/2019	0.986	12/31/2019	5.2346
439	161117	易基永旭	1.012	01/04/2019	1.114	12/24/2019	0.988	05/17/2019	1.070	12/30/2019	5.2169
440	150028	中证500A	0.987	01/02/2019	1.028	01/28/2019	0.931	11/11/2019	1.027	12/31/2019	5.1856
441	150323	环保A端	1.020	01/02/2019	1.127	09/05/2019	0.906	06/13/2019	1.044	12/31/2019	5.1221
442	150196	有色A	1.024	01/02/2019	1.051	12/27/2019	0.972	01/04/2019	1.049	12/31/2019	5.0023
443	150259	重组A	0.967	01/02/2019	1.016	10/28/2019	0.931	03/12/2019	1.007	12/31/2019	4.9652
444	159987	创新ETF	1.001	11/18/2019	1.053	12/31/2019	0.967	12/03/2019	1.050	12/31/2019	4.8951
445	159963	恒生中国	0.970	03/26/2019	1.040	12/30/2019	0.882	08/15/2019	1.030	12/31/2019	4.8880
446	150167	银华300A	0.977	01/02/2019	1.173	01/07/2019	0.945	03/14/2019	0.991	12/31/2019	4.8876
447	166008	中欧强债	1.073	01/02/2019	1.150	05/20/2019	0.973	06/13/2019	1.078	12/31/2019	4.8406
448	150117	房地产A	0.996	01/02/2019	1.107	06/10/2019	0.903	01/17/2019	1.048	12/31/2019	4.6951
449	160131	南方聚利	1.059	01/02/2019	1.166	03/25/2019	0.993	03/11/2019	1.048	12/31/2019	4.6534
450	160618	鹏华丰泽	1.273	01/02/2019	1.333	12/31/2019	1.273	01/02/2019	1.332	12/31/2019	4.6347
451	150307	体育A	0.955	01/04/2019	1.039	09/20/2019	0.914	03/27/2019	0.985	12/31/2019	4.6244
452	160617	鹏华丰润	1.089	01/29/2019	1.145	07/17/2019	1.020	03/19/2019	1.106	12/31/2019	4.5514
453	161911	万家强债	1.037	01/02/2019	1.061	02/11/2019	0.950	10/28/2019	1.008	12/31/2019	4.5491
454	150135	国富100A	1.027	01/02/2019	1.080	01/07/2019	0.966	01/29/2019	1.045	12/30/2019	4.5000
455	150205	国防A	0.973	01/02/2019	1.031	11/29/2019	0.964	02/26/2019	0.987	12/31/2019	4.4761
456	161119	易基综债	1.340	01/03/2019	1.499	08/23/2019	1.238	03/25/2019	1.403	12/30/2019	4.4676
457	162715	广发聚源	1.100	01/09/2019	1.227	03/22/2019	1.040	03/28/2019	1.095	12/25/2019	4.4508
458	169301	财通500	0.993	07/31/2019	1.135	09/11/2019	0.964	12/06/2019	1.045	12/31/2019	4.3956
459	150247	传媒A级	0.998	01/02/2019	1.046	11/19/2019	0.934	02/25/2019	1.046	12/30/2019	4.3906
460	164210	天弘同利	1.064	01/02/2019	1.109	01/03/2019	0.969	04/18/2019	1.060	12/31/2019	4.3732
461	150188	转债优先	0.987	01/02/2019	1.040	12/12/2019	0.900	12/18/2019	0.990	12/31/2019	4.3161
462	150186	军工A级	0.963	01/02/2019	1.020	03/25/2019	0.948	03/19/2019	1.000	12/31/2019	4.3121
463	161823	银华永兴	1.102	01/28/2019	1.180	09/17/2019	1.038	06/26/2019	1.136	12/30/2019	4.2202
464	150325	高铁A端	0.974	01/04/2019	1.042	12/02/2019	0.960	02/25/2019	1.042	12/03/2019	4.2000
465	150106	中小A	1.020	01/02/2019	1.065	08/09/2019	1.002	02/18/2019	1.061	09/19/2019	4.1217
466	150033	多利进取	0.780	01/02/2019	1.199	03/29/2019	0.680	07/24/2019	0.834	12/31/2019	4.1199
467	150152	创业板A	0.977	01/02/2019	1.044	11/20/2019	0.960	01/04/2019	1.041	12/31/2019	4.1000
468	167501	安信宝利	1.226	01/02/2019	1.242	03/28/2019	1.080	12/27/2019	1.081	12/31/2019	4.0060
469	163210	诺安纯债	1.147	01/02/2019	1.173	03/29/2019	0.987	05/07/2019	1.017	12/31/2019	3.9371
470	166401	增利C	1.095	01/11/2019	1.360	12/13/2019	1.020	12/18/2019	1.082	12/25/2019	3.9103
471	150171	证券A	0.969	01/02/2019	1.085	01/16/2019	0.890	01/15/2019	1.023	12/31/2019	3.8820
472	150249	银行A端	0.962	01/28/2019	1.106	10/10/2019	0.960	02/25/2019	0.995	12/30/2019	3.8780
473	160720	中期企债	1.129	01/02/2019	1.350	04/03/2019	1.099	01/03/2019	1.157	12/17/2019	3.8600
474	150190	NCF环保A	0.981	01/02/2019	1.151	12/30/2019	0.891	02/26/2019	1.036	12/31/2019	3.8123
475	150018	银华稳进	0.992	01/02/2019	1.037	12/31/2019	0.952	01/04/2019	1.037	12/31/2019	3.8045

排名 Rank	代码 Code	基金名称 Fund	成交价格与成交日期 (Trading Price and Date)								比2018年收市价升跌幅% Change % vs. 2018 Close
			开市 Open	日期 Date	最高 High	日期 Date	最低 Low	日期 Date	年收市 Close	日期 Date	
476	150280	新能B	1.170	01/09/2019	1.524	04/19/2019	0.920	08/16/2019	1.214	12/31/2019	3.7607
477	160526	博时优势	1.000	12/02/2019	1.156	12/18/2019	1.000	12/02/2019	1.115	12/31/2019	3.7209
478	160925	中华300	1.001	03/29/2019	1.040	06/21/2019	0.901	05/06/2019	1.037	12/31/2019	3.7000
479	161505	银河通利	1.180	01/02/2019	1.410	06/28/2019	1.074	01/04/2019	1.214	12/31/2019	3.6721
480	150092	诺德300A	1.008	01/02/2019	1.025	12/30/2019	0.968	01/04/2019	1.025	12/30/2019	3.6208
481	150064	同瑞A	1.002	01/02/2019	1.034	12/24/2019	0.900	07/09/2019	1.034	12/31/2019	3.6068
482	150283	SW医药A	0.981	01/02/2019	1.013	06/17/2019	0.962	06/25/2019	1.005	12/31/2019	3.5671
483	162718	广发鑫瑞	0.942	01/04/2019	1.079	05/22/2019	0.900	06/12/2019	0.968	12/26/2019	3.5294
484	150055	500A	0.960	01/09/2019	1.046	03/21/2019	0.929	10/17/2019	1.035	12/31/2019	3.5000
484	150213	成长A级	0.962	01/04/2019	1.040	11/18/2019	0.944	05/06/2019	1.035	12/31/2019	3.5000
486	150104	HS300A	0.960	01/07/2019	1.050	10/29/2019	0.892	02/25/2019	1.034	12/31/2019	3.4000
487	150094	泰信400A	0.978	01/02/2019	1.035	12/31/2019	0.890	04/30/2019	1.035	12/31/2019	3.3946
488	150164	可转债A	0.976	01/02/2019	1.026	11/28/2019	0.931	03/05/2019	0.985	12/27/2019	3.3344
489	166902	民生增利	1.036	01/02/2019	1.120	06/06/2019	0.988	01/21/2019	1.026	12/31/2019	3.3291
490	150229	酒A	0.974	01/02/2019	1.087	03/26/2019	0.888	03/19/2019	0.988	12/31/2019	3.3161
491	161124	香港小盘	1.023	01/02/2019	1.318	04/23/2019	0.982	01/11/2019	1.126	12/31/2019	3.3028
492	150327	新能A级	0.975	01/04/2019	1.049	12/27/2019	0.952	04/30/2019	1.033	12/31/2019	3.3000
493	150277	高铁A	0.981	01/02/2019	1.023	08/16/2019	0.966	01/04/2019	0.995	12/31/2019	3.2376
494	150049	消费收益	0.995	01/02/2019	1.020	12/31/2019	0.884	06/04/2019	1.018	12/31/2019	3.2295
495	150053	泰达500A	0.945	01/04/2019	1.032	11/01/2019	0.885	02/19/2019	1.032	11/01/2019	3.2000
495	150059	资源A级	0.933	01/04/2019	1.079	05/06/2019	0.927	02/28/2019	1.032	12/30/2019	3.2000
497	150223	证券A级	1.036	01/02/2019	1.066	01/07/2019	0.992	03/01/2019	1.006	12/31/2019	3.1978
498	161820	银华纯债	1.081	01/02/2019	1.200	06/27/2019	1.047	01/25/2019	1.088	12/31/2019	3.1079
499	150036	建信稳健	1.039	02/22/2019	1.209	07/10/2019	0.924	08/27/2019	1.031	12/27/2019	3.1000
500	150318	E金融B	1.515	01/07/2019	2.119	07/24/2019	0.670	09/27/2019	0.800	12/31/2019	3.0373
501	150143	转债A级	0.979	01/03/2019	1.026	11/28/2019	0.940	01/10/2019	0.986	12/31/2019	3.0315
502	164606	信用增利	1.120	01/30/2019	1.498	06/28/2019	1.072	09/23/2019	1.148	12/19/2019	2.8674
503	150255	银行业A	0.991	01/02/2019	1.050	05/30/2019	0.907	04/15/2019	1.009	12/30/2019	2.8287
504	150138	中证800A	0.980	01/02/2019	1.038	02/14/2019	0.969	02/19/2019	1.005	04/15/2019	2.7607
505	150269	白酒A	0.949	01/02/2019	1.004	12/10/2019	0.949	01/02/2019	0.984	12/31/2019	2.7539
506	150192	地产A	0.970	01/08/2019	1.130	12/06/2019	0.919	02/27/2019	1.027	12/30/2019	2.7000
507	150030	中证90A	0.988	01/02/2019	1.100	04/02/2019	0.893	01/09/2019	1.035	12/31/2019	2.6687
508	150288	钢铁B	0.766	01/02/2019	1.353	04/09/2019	0.585	11/18/2019	0.785	12/31/2019	2.6144
509	150100	资源A	0.958	01/04/2019	1.113	03/06/2019	0.924	03/06/2019	1.026	12/31/2019	2.6000
509	150177	证保A	0.991	01/02/2019	1.027	12/13/2019	0.948	01/04/2019	1.026	12/31/2019	2.6000
509	150179	信息A	0.960	01/08/2019	1.026	12/30/2019	0.950	01/10/2019	1.026	12/31/2019	2.6000
512	150225	证保A级	0.975	01/16/2019	1.049	05/07/2019	0.942	03/08/2019	0.991	12/31/2019	2.4694
513	150032	多利优先	1.028	01/04/2019	1.119	03/01/2019	0.971	04/01/2019	1.024	12/31/2019	2.3004
514	150217	新能源A	0.969	01/02/2019	1.026	12/30/2019	0.875	02/25/2019	1.025	12/31/2019	2.1830
515	150309	信息安A	0.952	01/02/2019	1.065	02/28/2019	0.904	02/22/2019	0.983	12/17/2019	2.0808
516	150066	互利A	0.966	01/02/2019	1.073	11/22/2019	0.936	01/08/2019	1.013	12/31/2019	2.0363
517	150251	煤炭A	0.956	01/18/2019	1.046	06/21/2019	0.952	01/23/2019	1.000	11/15/2019	1.9000
518	150235	券商A级	0.966	01/03/2019	1.081	01/22/2019	0.958	03/13/2019	0.988	12/31/2019	1.7642
519	163907	中海惠裕	1.000	01/09/2019	1.100	03/27/2019	0.795	12/24/2019	0.806	12/31/2019	1.5376
520	150294	高铁B级	0.475	01/03/2019	0.880	04/04/2019	0.343	11/21/2019	0.480	12/30/2019	1.0526
521	150231	电子A	0.950	01/02/2019	1.100	05/07/2019	0.909	02/21/2019	1.008	12/31/2019	0.8991
522	160142	南方配售	1.040	03/29/2019	1.076	11/11/2019	1.008	04/10/2019	1.060	12/31/2019	0.6648
523	159972	5年地债	100.004	11/08/2019	101.350	12/30/2019	95.555	11/19/2019	101.300	12/31/2019	0.6618

排名 Rank	代码 Code	基金名称 Fund	成交价格与成交日期 (Trading Price and Date)								比2018年收市价升跌幅% Change % vs. 2018 Close
			开市 Open	日期 Date	最高 High	日期 Date	最低 Low	日期 Date	年收市 Close	日期 Date	
524	159985	豆粕ETF	0.983	12/05/2019	0.996	12/06/2019	0.972	12/13/2019	0.989	12/31/2019	0.6104
525	161131	易基配售	1.020	03/29/2019	1.068	08/23/2019	1.000	04/10/2019	1.051	12/31/2019	0.4780
526	150073	诺安稳健	0.971	01/11/2019	1.004	05/24/2019	0.907	04/30/2019	1.003	05/28/2019	0.3000
527	150191	NCF环保B	1.409	01/07/2019	1.677	04/09/2019	0.991	01/23/2019	1.300	12/31/2019	0.2313
528	159003	招商快线	99.999	01/02/2019	102.965	12/25/2019	99.791	08/02/2019	100.001	12/31/2019	0.0000
528	159005	添富快钱	100.000	01/02/2019	100.099	04/30/2019	99.901	12/13/2019	100.000	12/31/2019	0.0000
528	161813	银华信用	---	---	---	---	---	---	1.300	---	0.0000
528	164302	新华惠鑫	---	---	---	---	---	---	0.935	---	0.0000
532	159001	保证金	100.000	01/02/2019	100.101	04/15/2019	99.921	06/12/2019	100.000	12/31/2019	-0.0010
533	164208	天弘丰利	1.032	01/07/2019	1.099	11/20/2019	1.017	05/06/2019	1.072	12/26/2019	-0.3717
534	159980	有色期货	1.013	12/24/2019	1.019	12/24/2019	1.009	12/24/2019	1.012	12/31/2019	-0.3937
535	161728	招商配售	1.030	03/29/2019	1.062	11/20/2019	1.000	03/29/2019	1.043	12/31/2019	-0.4771
536	150305	养老A	0.942	01/02/2019	1.099	03/20/2019	0.906	03/07/2019	0.995	03/28/2019	-0.5000
537	159974	央企创新	0.927	12/18/2019	0.989	12/18/2019	0.902	12/30/2019	0.919	12/31/2019	-0.8630
538	162108	元盛债券	1.165	01/02/2019	1.301	09/20/2019	1.020	10/10/2019	1.055	12/27/2019	-1.0409
539	159926	国债ETF	110.000	01/08/2019	129.999	07/04/2019	103.050	09/18/2019	111.499	12/31/2019	-1.3196
540	150317	E金融A	0.951	02/18/2019	1.070	12/13/2019	0.951	02/18/2019	0.980	12/24/2019	-2.2937
541	159962	四川国改	1.090	04/18/2019	1.103	09/09/2019	0.928	07/01/2019	1.059	12/31/2019	-2.6654
542	150148	医药800A	0.990	01/02/2019	1.168	11/20/2019	0.891	03/04/2019	1.007	12/25/2019	-2.9618
543	165525	基建工程	0.765	01/02/2019	0.968	03/05/2019	0.689	11/21/2019	0.741	12/31/2019	-3.1373
544	160645	鹏华回报	0.981	11/28/2019	1.033	12/31/2019	0.979	11/28/2019	1.028	12/31/2019	-5.5147
545	150207	地产A端	1.020	01/30/2019	1.167	03/04/2019	0.938	08/08/2019	0.999	12/31/2019	-7.2812
546	165807	东吴鼎利	0.975	01/07/2019	1.063	06/18/2019	0.824	11/12/2019	0.882	12/25/2019	-9.0722
547	150067	互利B	1.748	02/21/2019	1.834	08/21/2019	1.330	12/10/2019	1.500	12/31/2019	-10.9792
548	162411	华宝油气	0.458	01/02/2019	0.555	04/23/2019	0.372	12/04/2019	0.406	12/31/2019	-11.1597
549	150326	高铁B端	1.394	02/14/2019	1.563	04/09/2019	0.921	09/19/2019	1.364	12/02/2019	-11.9432

注:本年除息基金升跌幅=收市价/(开市价×调整因子)×100%-100%,调整因子=除权参考价/股权登记日收市价。

Note: Ex-Right Funds Price Change % = Close/(Open × Adjusting Factor) × 100% - 100%,

Adjusting Factor = Ex-Right Price/Reg. Date Close.

2. 基金成交统计

TRANSACTION OF MUTUAL FUNDS

(1) 各基金成交单位数、成交金额及占市场比例(二〇一九年)

MUTUAL FUNDS TRADING VOLUME, VALUE & MARKET SHARE, 2018

百万, Mil.

名次 Rank	代码 Code	基金名称 Fund	成交单位数 Volume	占市场 % of Total	累计 %	代码 Code	基金名称 Fund	成交金额 Value	占市场 % of Total	累计 %
1	159949	创业板50	178 959.83	16.6067	16.6067	159001	保证金	936 266.92	40.5489	40.5489
2	159915	创业板	147 961.50	13.7302	30.3369	159915	创业板	222 371.23	9.6307	50.1796
3	159920	恒生 ETF	123 301.67	11.4419	41.7788	159920	恒生 ETF	184 104.27	7.9734	58.1530
4	150019	银华锐进	59 423.89	5.5143	47.2931	159949	创业板50	98 035.73	4.2458	62.3989
5	150201	券商 B	59 288.22	5.5017	52.7948	159934	黄金 ETF	78 604.34	3.4043	65.8032
6	150153	创业板 B	46 362.55	4.3023	57.0971	159919	300 ETF	77 658.91	3.3633	69.1665
7	162411	华宝油气	37 868.42	3.5140	60.6111	150201	券商 B	70 900.49	3.0706	72.2372
8	150197	有色 B	30 312.56	2.8129	63.4240	159937	博时黄金	62 042.34	2.6870	74.9242
9	159934	黄金 ETF	25 096.64	2.3289	65.7528	150019	银华锐进	50 733.39	2.1972	77.1214
10	150206	国防 B	23 068.76	2.1407	67.8935	159901	深100ETF	50 416.27	2.1835	79.3049
11	150023	深成指 B	21 137.39	1.9615	69.8550	150153	创业板 B	49 244.33	2.1327	81.4376
12	159919	300 ETF	20 206.10	1.8750	71.7300	159003	招商快线	38 534.38	1.6689	83.1065
13	159937	博时黄金	19 668.63	1.8252	73.5552	159005	添富快钱	27 872.17	1.2071	84.3136
14	150228	银行 B	14 575.15	1.3525	74.9077	159922	500 ETF	19 002.15	0.8230	85.1366
15	159952	创业 ETF	13 781.14	1.2788	76.1865	162411	华宝油气	16 600.51	0.7190	85.8555
16	163417	兴全合宜	12 532.61	1.1630	77.3495	150197	有色 B	16 211.97	0.7021	86.5577
17	159939	信息技术	12 086.30	1.1216	78.4711	159902	中小板	14 426.94	0.6248	87.1825
18	159901	深100ETF	11 348.04	1.0531	79.5241	150228	银行 B	13 141.28	0.5691	87.7516
19	150172	证券 B	9 520.57	0.8835	80.4076	150172	证券 B	13 032.17	0.5644	88.3160
20	159001	保证金	9 362.86	0.8688	81.2764	150206	国防 B	12 653.64	0.5480	88.8641
21	150224	证券B级	8 337.85	0.7737	82.0501	163417	兴全合宜	12 588.93	0.5452	89.4093
22	150152	创业板 A	7 412.57	0.6879	82.7380	159952	创业 ETF	12 478.74	0.5404	89.9497
23	150107	中小 B	7 402.86	0.6870	83.4249	159939	信息技术	12 437.28	0.5386	90.4884
24	150018	银华稳进	7 373.98	0.6843	84.1092	150182	军工 B	8 173.03	0.3540	90.8423
25	150022	深成指 A	7 282.07	0.6757	84.7850	150224	证券B级	7 981.74	0.3457	91.1880
26	161131	易基配售	6 354.74	0.5897	85.3747	150131	医药 B	7 942.44	0.3440	91.5320
27	160142	南方配售	6 099.21	0.5660	85.9406	159928	消费 ETF	7 763.17	0.3362	91.8682
28	150182	军工 B	6 076.03	0.5638	86.5045	150152	创业板 A	7 410.49	0.3209	92.1891
29	150196	有色 A	5 892.65	0.5468	87.0513	150018	银华稳进	7 289.64	0.3157	92.5049
30	150131	医药 B	5 665.80	0.5258	87.5770	159905	深红利	7 095.28	0.3073	92.8121
31	159959	央企 ETF	5 428.25	0.5037	88.0808	161131	易基配售	6 565.25	0.2843	93.0965
32	150200	券商 A	5 329.36	0.4945	88.5753	160142	南方配售	6 356.20	0.2753	93.3718
33	159902	中小板	5 038.42	0.4675	89.0429	150196	有色 A	5 940.21	0.2573	93.6290
34	150195	互联网 B	4 121.78	0.3825	89.4253	150022	深成指 A	5 826.82	0.2524	93.8814
35	159938	广发医药	3 999.36	0.3711	89.7965	159959	央企 ETF	5 575.63	0.2415	94.1229
36	159905	深红利	3 781.69	0.3509	90.1474	150200	券商 A	5 277.11	0.2285	94.3514
37	159966	创蓝筹	3 702.97	0.3436	90.4910	159968	ZZ500ETF	5 196.22	0.2250	94.5764
38	159922	500 ETF	3 581.49	0.3323	90.8234	159938	广发医药	5 040.85	0.2183	94.7948
39	161226	白银基金	3 284.70	0.3048	91.1282	150023	深成指 B	5 038.51	0.2182	95.0130
40	161728	招商配售	3 282.31	0.3046	91.4327	150107	中小 B	4 961.50	0.2149	95.2279
41	163402	兴全趋势	3 149.25	0.2922	91.7250	159966	创蓝筹	4 239.55	0.1836	95.4115
42	150227	银行 A	2 880.84	0.2673	91.9923	150270	白酒 B	3 548.53	0.1537	95.5652
43	159928	消费 ETF	2 792.55	0.2591	92.2514	150195	互联网 B	3 496.17	0.1514	95.7166
44	150270	白酒 B	2 783.67	0.2583	92.5098	161728	招商配售	3 381.92	0.1465	95.8630
45	150223	证券A级	2 629.23	0.2440	92.7537	161226	白银基金	2 861.21	0.1239	95.9870
46	150205	国防 A	2 511.81	0.2331	92.9868	150227	银行 A	2 855.93	0.1237	96.1106
47	150052	沪深300B	2 286.45	0.2122	93.1990	150223	证券A级	2 684.35	0.1163	96.2269
48	168103	九泰锐益	2 022.34	0.1877	93.3867	159977	创业板TH	2 615.19	0.1133	96.3402
49	150175	恒中企A	2 003.95	0.1860	93.5726	150052	沪深300B	2 596.02	0.1124	96.4526

名次	代码	基金名称	成交单位数	占市场	累计	代码	基金名称	成交金额	占市场	累计
50	150290	煤炭B级	1 731.76	0.1607	93.7333	150205	国防A	2 491.10	0.1079	96.5605
51	159969	深100P	1 677.49	0.1557	93.8890	163402	兴全趋势	2 277.67	0.0986	96.6591
52	159967	创成长	1 646.46	0.1528	94.0418	150175	恒中企A	1 986.59	0.0860	96.7452
53	159987	创新ETF	1 615.21	0.1499	94.1917	159967	创成长	1 844.31	0.0799	96.8250
54	150118	房地产B	1 559.37	0.1447	94.3364	162605	景顺鼎益	1 835.92	0.0795	96.9045
55	150106	中小A	1 554.12	0.1442	94.4806	159969	深100P	1 774.20	0.0768	96.9814
56	159977	创业板TH	1 538.56	0.1428	94.6234	150118	房地产B	1 718.94	0.0744	97.0558
57	150210	国企改B	1 450.33	0.1346	94.7579	159972	5年地债	1 659.39	0.0719	97.1277
58	150171	证券A	1 365.95	0.1268	94.8847	168103	九泰锐益	1 653.03	0.0716	97.1993
59	159965	央视50	1 354.37	0.1257	95.0104	159987	创新ETF	1 633.13	0.0707	97.2700
60	161631	人工智能	1 343.73	0.1247	95.1351	150106	中小A	1 624.06	0.0703	97.3404
61	159963	恒生中国	1 291.00	0.1198	95.2549	159929	医药ETF	1 601.20	0.0693	97.4097
62	150222	中航军B	1 264.98	0.1174	95.3722	169105	东证睿华	1 558.09	0.0675	97.4772
63	150176	恒中企B	1 261.27	0.1170	95.4893	150290	煤炭B级	1 458.83	0.0632	97.5404
64	169105	东证睿华	1 242.68	0.1153	95.6046	159965	央视50	1 364.29	0.0591	97.5995
65	150194	互联网A	1 197.55	0.1111	95.7157	161631	人工智能	1 360.72	0.0589	97.6584
66	162605	景顺鼎益	1 137.91	0.1056	95.8213	150171	证券A	1 341.53	0.0581	97.7165
67	159929	医药ETF	1 093.03	0.1014	95.9228	159948	创业板EF	1 280.43	0.0555	97.7719
68	150181	军工A	1 070.48	0.0993	96.0221	159963	恒生中国	1 273.43	0.0552	97.8271
69	159968	ZZ500ETF	1 029.27	0.0955	96.1176	150222	中航军B	1 218.74	0.0528	97.8799
70	150130	医药A	1 024.85	0.0951	96.2127	150176	恒中企B	1 209.37	0.0524	97.9322
71	150288	钢铁B	1 003.82	0.0932	96.3059	160505	博时主题	1 206.78	0.0523	97.9845
72	160216	国泰商品	991.57	0.0920	96.3979	150194	互联网A	1 179.80	0.0511	98.0356
73	150300	银行股B	989.00	0.0918	96.4896	150181	军工A	1 055.99	0.0457	98.0813
74	159958	创业板ET	977.41	0.0907	96.5803	150130	医药A	1 032.36	0.0447	98.1261
75	150209	国企改A	941.01	0.0873	96.6677	160706	嘉实300A	999.16	0.0433	98.1693
76	160706	嘉实300A	930.92	0.0864	96.7541	150210	国企改B	994.01	0.0430	98.2124
77	150221	中航军A	906.05	0.0841	96.8381	150221	中航军A	948.10	0.0411	98.2534
78	150304	创业股B	896.00	0.0831	96.9213	150209	国企改A	929.26	0.0402	98.2937
79	159971	创业板FG	796.24	0.0739	96.9952	150288	钢铁B	918.94	0.0398	98.3335
80	160505	博时主题	779.54	0.0723	97.0675	169101	东证睿丰	905.16	0.0392	98.3727
81	159948	创业板EF	778.92	0.0723	97.1398	150304	创业股B	894.93	0.0388	98.4114
82	150220	健康B	674.84	0.0626	97.2024	159958	创业板ET	894.18	0.0387	98.4502
83	169101	东证睿丰	635.97	0.0590	97.2614	159971	创业板FG	860.55	0.0373	98.4874
84	168102	九泰锐富	624.90	0.0580	97.3194	161810	银华内需	851.97	0.0369	98.5243
85	150299	银行股A	621.17	0.0576	97.3770	161005	富国天惠	732.05	0.0317	98.5560
86	161834	银华鑫锐	619.78	0.0575	97.4346	150300	银行股B	704.67	0.0305	98.5866
87	166024	中欧恒利	560.21	0.0520	97.4865	150330	保险B	684.60	0.0296	98.6162
88	150289	煤炭A级	518.72	0.0481	97.5347	159909	深TMT	662.17	0.0287	98.6449
89	150158	金融B	516.28	0.0479	97.5826	150299	银行股A	625.82	0.0271	98.6720
90	161911	万家强债	512.22	0.0475	97.6301	162703	广发小盘	608.86	0.0264	98.6984
91	159957	创业板HX	511.15	0.0474	97.6776	160119	南方500	576.34	0.0250	98.7233
92	150199	食品B	497.76	0.0462	97.7237	168102	九泰锐富	575.31	0.0249	98.7482
93	150212	新能车B	481.53	0.0447	97.7684	150199	食品B	573.13	0.0248	98.7731
94	161810	银华内需	451.97	0.0419	97.8104	163412	兴全轻资	559.59	0.0242	98.7973
95	160119	南方500	446.88	0.0415	97.8518	150158	金融B	554.63	0.0240	98.8213
96	150157	金融A	441.15	0.0409	97.8928	161911	万家强债	530.17	0.0230	98.8443
97	159903	深成ETF	431.70	0.0401	97.9328	150289	煤炭A级	522.41	0.0226	98.8669
98	150051	沪深300A	426.56	0.0396	97.9724	150220	健康B	515.52	0.0223	98.8892
99	150269	白酒A	417.55	0.0387	98.0112	166024	中欧恒利	502.89	0.0218	98.9110
100	150330	保险B	413.78	0.0384	98.0496	161834	银华鑫锐	489.45	0.0212	98.9322
101	160726	嘉实瑞享	388.15	0.0360	98.0856	159957	创业板HX	483.57	0.0209	98.9531
102	159003	招商快线	385.35	0.0358	98.1213	150212	新能车B	466.81	0.0202	98.9734
103	150117	房地产A	384.53	0.0357	98.1570	160216	国泰商品	466.24	0.0202	98.9936
104	150244	创业B	373.90	0.0347	98.1917	161017	富国500	448.31	0.0194	99.0130
105	159954	H股ETF	370.84	0.0344	98.2261	160726	嘉实瑞享	441.58	0.0191	99.0321

名次	代码	基金名称	成交单位数	占市场	累计	代码	基金名称	成交金额	占市场	累计
106	169106	东证创优	366.22	0.0340	98.2601	159903	深成ETF	439.49	0.0190	99.0511
107	161005	富国天惠	351.10	0.0326	98.2927	150157	金融A	437.34	0.0189	99.0701
108	162703	广发小盘	348.42	0.0323	98.3250	150244	创业B	430.69	0.0187	99.0887
109	159955	创业板E	305.39	0.0283	98.3534	150051	沪深300A	423.65	0.0183	99.1071
110	150211	新能车A	299.40	0.0278	98.3811	159908	博时创业	416.00	0.0180	99.1251
111	159908	博时创业	298.78	0.0277	98.4089	150269	白酒A	407.94	0.0177	99.1428
112	168101	九泰锐智	297.40	0.0276	98.4365	159910	深F120	390.39	0.0169	99.1597
113	159962	四川国改	281.07	0.0261	98.4626	150117	房地产A	388.60	0.0168	99.1765
114	159964	创业板PA	280.68	0.0260	98.4886	169106	东证创优	370.46	0.0160	99.1925
115	159005	添富快钱	278.72	0.0259	98.5145	159954	H股ETF	365.57	0.0158	99.2084
116	150303	创业股A	268.91	0.0250	98.5394	160618	鹏华丰泽	330.32	0.0143	99.2227
117	168105	九泰泰富	266.67	0.0247	98.5642	150211	新能车A	299.16	0.0130	99.2356
118	150287	钢铁A	260.08	0.0241	98.5883	159962	四川国改	298.80	0.0129	99.2486
119	161017	富国500	257.59	0.0239	98.6122	184801	鹏华前海	297.95	0.0129	99.2615
120	160618	鹏华丰泽	252.57	0.0234	98.6356	168101	九泰锐智	296.21	0.0128	99.2743
121	150149	医药800B	242.57	0.0225	98.6581	159961	深100	279.57	0.0121	99.2864
122	160421	华安智增	239.82	0.0223	98.6804	159964	创业板PA	275.66	0.0119	99.2984
123	163210	诺安纯债	237.42	0.0220	98.7024	163407	兴全300	272.08	0.0118	99.3101
124	159961	深100	232.21	0.0215	98.7240	150303	创业股A	268.67	0.0116	99.3218
125	166025	中欧远见	229.81	0.0213	98.7453	163210	诺安纯债	263.74	0.0114	99.3332
126	165525	基建工程	228.13	0.0212	98.7665	150287	钢铁A	262.06	0.0113	99.3445
127	150124	建信50B	226.38	0.0210	98.7875	159955	创业板E	260.27	0.0113	99.3558
128	159940	全指金融	217.61	0.0202	98.8077	160421	华安智增	254.18	0.0110	99.3668
129	159910	深F120	215.40	0.0200	98.8277	166025	中欧远见	247.25	0.0107	99.3775
130	159930	能源ETF	210.53	0.0195	98.8472	168105	九泰泰富	227.53	0.0099	99.3874
131	150232	电子B	207.63	0.0193	98.8665	159925	南方300	220.13	0.0095	99.3969
132	159985	豆粕ETF	198.81	0.0184	98.8849	159940	全指金融	219.37	0.0095	99.4064
133	150198	食品A	195.38	0.0181	98.9030	160212	国泰估值	210.29	0.0091	99.4155
134	161116	易基黄金	192.03	0.0178	98.9209	161912	社会责任	204.24	0.0088	99.4244
135	161912	社会责任	188.46	0.0175	98.9384	161129	原油基金	199.66	0.0086	99.4330
136	161129	原油基金	183.57	0.0170	98.9554	150198	食品A	197.40	0.0085	99.4416
137	160518	博时睿远	168.84	0.0157	98.9711	159985	豆粕ETF	195.56	0.0085	99.4500
138	163412	兴全轻资	168.37	0.0156	98.9867	150232	电子B	192.71	0.0083	99.4584
139	161227	深证100	155.46	0.0144	99.0011	160716	嘉实50A	191.55	0.0083	99.4667
140	159909	深TMT	148.69	0.0138	99.0149	150178	证保B	187.55	0.0081	99.4748
141	150329	保险A	146.55	0.0136	99.0285	159941	纳指ETF	186.62	0.0081	99.4829
142	163407	兴全300	141.76	0.0132	99.0417	160518	博时睿远	186.25	0.0081	99.4910
143	167501	安信宝利	140.14	0.0130	99.0547	165525	基建工程	182.62	0.0079	99.4989
144	159912	深300ETF	139.43	0.0129	99.0676	159912	深300ETF	174.51	0.0076	99.5064
145	150185	环保B	138.04	0.0128	99.0804	167501	安信宝利	166.98	0.0072	99.5137
146	159925	南方300	131.88	0.0122	99.0926	150185	环保B	157.13	0.0068	99.5205
147	150243	创业A	130.47	0.0121	99.1048	150124	建信50B	156.95	0.0068	99.5273
148	161118	易基中小	128.85	0.0120	99.1167	163415	兴全模式	155.23	0.0067	99.5340
149	150178	证保B	128.41	0.0119	99.1286	160133	南方天元	153.75	0.0067	99.5406
150	160723	嘉实原油	128.01	0.0119	99.1405	150236	券商B级	153.69	0.0067	99.5473
151	150283	SW医药A	124.11	0.0115	99.1520	161116	易基黄金	152.66	0.0066	99.5539
152	160716	嘉实50A	122.31	0.0113	99.1634	159930	能源ETF	150.54	0.0065	99.5604
153	150236	券商B级	122.04	0.0113	99.1747	150149	医药800B	150.45	0.0065	99.5669
154	150177	证保A	120.75	0.0112	99.1859	161716	招商双债	149.74	0.0065	99.5734
155	161716	招商双债	118.48	0.0110	99.1969	161227	深证100	148.77	0.0064	99.5799
156	161014	富国汇利	116.99	0.0109	99.2078	160723	嘉实原油	144.23	0.0062	99.5861
157	150262	医疗B	112.98	0.0105	99.2182	150329	保险A	144.16	0.0062	99.5924
158	150193	地产B	110.65	0.0103	99.2285	159931	金融ETF	143.27	0.0062	99.5986
159	159941	纳指ETF	108.59	0.0101	99.2386	161014	富国汇利	140.76	0.0061	99.6047
160	160719	嘉实黄金	107.92	0.0100	99.2486	160812	长盛同益	135.18	0.0059	99.6105
161	162607	景顺资源	107.17	0.0099	99.2585	159943	深证ETF	132.98	0.0058	99.6163

名次	代码	基金名称	成交单位数	占市场	累计	代码	基金名称	成交金额	占市场	累计
162	161903	万家优选	106.44	0.0099	99.2684	150243	创业A	128.08	0.0055	99.6218
163	159960	恒生国企	106.30	0.0099	99.2783	161118	易基中小	125.68	0.0054	99.6273
164	159956	创业板F	106.28	0.0099	99.2881	150283	SW医药A	123.15	0.0053	99.6326
165	150216	TMTB	103.57	0.0096	99.2978	161903	万家优选	122.67	0.0053	99.6379
166	160212	国泰估值	101.60	0.0094	99.3072	159916	深F60	121.97	0.0053	99.6432
167	169102	东证睿阳	99.07	0.0092	99.3164	150177	证保A	118.51	0.0051	99.6483
168	150275	一带一A	94.10	0.0087	99.3251	150193	地产B	118.30	0.0051	99.6534
169	160812	长盛同益	93.65	0.0087	99.3338	159923	100 ETF	112.07	0.0049	99.6583
170	159980	有色期货	93.04	0.0086	99.3424	159960	恒生国企	108.18	0.0047	99.6630
171	150231	电子A	86.86	0.0081	99.3505	169102	东证睿阳	105.03	0.0045	99.6675
172	159931	金融ETF	82.92	0.0077	99.3582	150262	医疗B	101.84	0.0044	99.6719
173	150123	建信50A	82.39	0.0076	99.3658	160916	优选LOF	101.71	0.0044	99.6764
174	163415	兴全模式	81.48	0.0076	99.3734	159956	创业板F	97.04	0.0042	99.6806
175	165513	信诚商品	80.74	0.0075	99.3809	159980	有色期货	94.24	0.0041	99.6846
176	160515	安丰18	80.42	0.0075	99.3883	150275	一带一A	93.10	0.0040	99.6887
177	150291	银行A份	79.46	0.0074	99.3957	150276	一带一B	92.17	0.0040	99.6927
178	160607	鹏华价值	77.38	0.0072	99.4029	160211	国泰小盘	91.36	0.0040	99.6966
179	160717	恒生H股	76.77	0.0071	99.4100	164906	中国互联	91.36	0.0040	99.7006
180	164906	中国互联	75.31	0.0070	99.4170	150180	信息B	89.84	0.0039	99.7045
181	159907	中小300	74.54	0.0069	99.4239	159907	中小300	88.94	0.0039	99.7083
182	150252	煤炭B	73.75	0.0068	99.4308	150216	TMTB	88.79	0.0038	99.7122
183	150100	资源A	72.96	0.0068	99.4375	150231	电子A	86.26	0.0037	99.7159
184	150180	信息B	72.16	0.0067	99.4442	160515	安丰18	84.97	0.0037	99.7196
185	150186	军工A级	71.99	0.0067	99.4509	150123	建信50A	84.52	0.0037	99.7232
186	150187	军工B级	71.29	0.0066	99.4575	165313	建信优势	84.36	0.0037	99.7269
187	150261	医疗A	71.12	0.0066	99.4641	161706	招商成长	82.97	0.0036	99.7305
188	167001	平安鼎泰	70.59	0.0066	99.4707	160719	嘉实黄金	81.63	0.0035	99.7340
189	160223	创业板基	70.09	0.0065	99.4772	150187	军工B级	80.53	0.0035	99.7375
190	150012	中证100A	69.05	0.0064	99.4836	150291	银行A份	80.00	0.0035	99.7410
191	150276	一带一B	68.90	0.0064	99.4900	160311	华夏蓝筹	74.47	0.0032	99.7442
192	164701	添富贵金	68.75	0.0064	99.4964	150100	资源A	73.25	0.0032	99.7474
193	163503	天治核心	68.31	0.0063	99.5027	150012	中证100A	72.82	0.0032	99.7505
194	159923	100 ETF	67.23	0.0062	99.5090	150261	医疗A	71.58	0.0031	99.7536
195	150016	合润A	65.67	0.0061	99.5150	150186	军工A级	71.36	0.0031	99.7567
196	159906	深成长	65.10	0.0060	99.5211	150017	合润B	69.88	0.0030	99.7597
197	160416	石油基金	64.93	0.0060	99.5271	150016	合润A	66.71	0.0029	99.7626
198	161232	国投瑞盛	63.47	0.0059	99.5330	150252	煤炭B	65.75	0.0028	99.7655
199	160314	华夏行业	62.77	0.0058	99.5388	160416	石油基金	65.73	0.0028	99.7683
200	150028	中证500A	61.76	0.0057	99.5446	160314	华夏行业	64.50	0.0028	99.7711
201	168301	东海祥龙	61.67	0.0057	99.5503	169104	东证睿满	63.81	0.0028	99.7739
202	160133	南方天元	61.59	0.0057	99.5560	160717	恒生H股	63.58	0.0028	99.7766
203	150017	合润B	61.10	0.0057	99.5617	161132	易基科顺	62.57	0.0027	99.7793
204	161132	易基科顺	59.62	0.0055	99.5672	150028	中证500A	61.42	0.0027	99.7820
205	165313	建信优势	58.78	0.0055	99.5727	168301	东海祥龙	61.29	0.0027	99.7847
206	150179	信息A	58.58	0.0054	99.5781	150321	煤炭A基	60.70	0.0026	99.7873
207	150321	煤炭A基	58.27	0.0054	99.5835	150179	信息A	57.85	0.0025	99.7898
208	150302	证券股B	56.49	0.0052	99.5887	150302	证券股B	57.63	0.0025	99.7923
209	150336	军工股B	55.22	0.0051	99.5939	159906	深成长	55.77	0.0024	99.7947
210	150248	传媒B级	52.92	0.0049	99.5988	160607	鹏华价值	55.70	0.0024	99.7971
211	162215	泰达聚利	52.73	0.0049	99.6037	161610	融通领先	55.27	0.0024	99.7995
212	161610	融通领先	52.27	0.0049	99.6085	162215	泰达聚利	53.84	0.0023	99.8018
213	169104	东证睿满	51.79	0.0048	99.6133	162607	景顺资源	53.37	0.0023	99.8042
214	160225	新汽车	51.58	0.0048	99.6181	150248	传媒B级	53.07	0.0023	99.8065
215	161831	恒生中企	49.55	0.0046	99.6227	160223	创业板基	52.79	0.0023	99.8087
216	160311	华夏蓝筹	48.76	0.0045	99.6272	150029	中证500B	52.73	0.0023	99.8110
217	150143	转债A级	48.71	0.0045	99.6318	160918	大成小盘	52.07	0.0023	99.8133

名次	代码	基金名称	成交单位数	占市场	累计	代码	基金名称	成交金额	占市场	累计
218	161706	招商成长	47.92	0.0044	99.6362	150170	恒生B	51.35	0.0022	99.8155
219	150150	有色800A	47.54	0.0044	99.6406	167001	平安鼎泰	50.27	0.0022	99.8177
220	160635	医药基金	46.81	0.0043	99.6450	162415	美国消费	49.84	0.0022	99.8198
221	150266	一带B	46.75	0.0043	99.6493	159936	可选消费	48.83	0.0021	99.8220
222	150029	中证500B	46.39	0.0043	99.6536	150266	一带B	48.40	0.0021	99.8240
223	150335	军工股A	46.38	0.0043	99.6579	161831	恒生中企	48.26	0.0021	99.8261
224	164824	印度基金	45.24	0.0042	99.6621	150143	转债A级	48.10	0.0021	99.8282
225	160211	国泰小盘	44.41	0.0041	99.6662	150013	中证100B	47.70	0.0021	99.8303
226	160106	南方高增	43.83	0.0041	99.6703	150150	有色800A	47.33	0.0021	99.8323
227	150301	证券股A	43.76	0.0041	99.6744	160635	医药基金	46.91	0.0020	99.8344
228	160722	嘉实惠泽	43.41	0.0040	99.6784	150335	军工股A	46.66	0.0020	99.8364
229	150322	煤炭B基	42.81	0.0040	99.6824	160722	嘉实惠泽	46.06	0.0020	99.8384
230	150204	传媒B	42.75	0.0040	99.6863	161010	富国天丰	45.90	0.0020	99.8404
231	161010	富国天丰	42.67	0.0040	99.6903	169103	东证睿轩	45.85	0.0020	99.8424
232	150292	银行B份	42.65	0.0040	99.6942	160106	南方高增	45.20	0.0020	99.8443
233	150247	传媒A级	42.54	0.0039	99.6982	160919	大成产业	45.17	0.0020	99.8463
234	150277	高铁A	42.26	0.0039	99.7021	150301	证券股A	44.19	0.0019	99.8482
235	161033	智能汽车	41.08	0.0038	99.7059	164824	印度基金	44.11	0.0019	99.8501
236	150255	银行业A	40.70	0.0038	99.7097	159932	500深ETF	43.83	0.0019	99.8520
237	160519	博时睿利	40.61	0.0038	99.7135	164701	添富贵金	43.55	0.0019	99.8539
238	150217	新能源A	39.95	0.0037	99.7172	150204	传媒B	43.16	0.0019	99.8557
239	150295	改革A	39.94	0.0037	99.7209	160519	博时睿利	42.89	0.0019	99.8576
240	150101	资源B	39.31	0.0036	99.7245	161232	国投瑞盛	42.57	0.0018	99.8595
241	150013	中证100B	39.22	0.0036	99.7282	150247	传媒A级	42.52	0.0018	99.8613
242	159944	全指材料	39.11	0.0036	99.7318	150277	高铁A	41.96	0.0018	99.8631
243	169301	财通500	37.65	0.0035	99.7353	162712	广发聚利	41.70	0.0018	99.8649
244	150170	恒生B	37.59	0.0035	99.7388	160225	新汽车	41.65	0.0018	99.8667
245	160916	优选LOF	37.49	0.0035	99.7423	150101	资源B	41.65	0.0018	99.8685
246	159936	可选消费	37.45	0.0035	99.7457	150255	银行业A	40.63	0.0018	99.8703
247	169103	东证睿轩	37.45	0.0035	99.7492	150336	军工股B	40.45	0.0018	99.8720
248	161039	富国1000	36.94	0.0034	99.7526	150295	改革A	40.09	0.0017	99.8738
249	160919	大成产业	35.71	0.0033	99.7559	150217	新能源A	39.56	0.0017	99.8755
250	160813	长盛同盛	35.64	0.0033	99.7593	161039	富国1000	39.05	0.0017	99.8772
251	150050	消费进取	34.66	0.0032	99.7625	169301	财通500	37.94	0.0016	99.8788
252	150188	转债优先	34.36	0.0032	99.7657	166023	中欧瑞丰	37.80	0.0016	99.8805
253	166107	多因子A	33.66	0.0031	99.7688	161033	智能汽车	37.71	0.0016	99.8821
254	162415	美国消费	33.62	0.0031	99.7719	150322	煤炭B基	36.69	0.0016	99.8837
255	166023	中欧瑞丰	32.88	0.0031	99.7750	150008	瑞和小康	36.37	0.0016	99.8853
256	150008	瑞和小康	32.65	0.0030	99.7780	150188	转债优先	34.75	0.0015	99.8868
257	165528	信诚鼎利	32.52	0.0030	99.7810	150050	消费进取	34.44	0.0015	99.8882
258	159932	500深ETF	31.10	0.0029	99.7839	166107	多因子A	34.10	0.0015	99.8897
259	150281	金融地A	30.87	0.0029	99.7867	150292	银行B份	32.66	0.0014	99.8911
260	159916	深F60	30.53	0.0028	99.7896	165513	信诚商品	32.23	0.0014	99.8925
261	159945	全指能源	30.33	0.0028	99.7924	150281	金融地A	30.93	0.0013	99.8939
262	159974	央企创新	30.27	0.0028	99.7952	150242	银行B级	30.81	0.0013	99.8952
263	150173	TMT中证A	30.00	0.0028	99.7980	159913	深价值	30.53	0.0013	99.8965
264	150203	传媒A	29.80	0.0028	99.8008	159944	全指材料	30.02	0.0013	99.8978
265	162712	广发聚利	28.98	0.0027	99.8034	150173	TMT中证A	29.88	0.0013	99.8991
266	150242	银行B级	28.23	0.0026	99.8061	150174	TMT中证B	29.84	0.0013	99.9004
267	150218	新能源B	27.54	0.0026	99.8086	159911	民营ETF	29.72	0.0013	99.9017
268	150241	银行A级	27.04	0.0025	99.8111	150203	传媒A	29.39	0.0013	99.9030
269	159953	工业ETF	26.96	0.0025	99.8136	150230	酒B	28.85	0.0012	99.9042
270	150167	银华300A	26.86	0.0025	99.8161	165528	信诚鼎利	28.77	0.0012	99.9055
271	160918	大成小盘	26.77	0.0025	99.8186	163503	天治核心	28.70	0.0012	99.9067
272	160324	华夏磐晟	26.55	0.0025	99.8211	150218	新能源B	28.63	0.0012	99.9080
273	159951	中关村A	25.86	0.0024	99.8235	162711	广发500L	28.40	0.0012	99.9092

名次	代码	基金名称	成交单位数	占市场	累计	代码	基金名称	成交金额	占市场	累计
274	150032	多利优先	25.78	0.0024	99.8259	159974	央企创新	27.77	0.0012	99.9104
275	150049	消费收益	25.61	0.0024	99.8282	160813	长盛同盛	27.30	0.0012	99.9116
276	162711	广发500L	25.08	0.0023	99.8306	160215	国泰价值	27.18	0.0012	99.9128
277	150174	TMT中证B	24.74	0.0023	99.8329	150167	银华300A	27.00	0.0012	99.9139
278	150235	券商A级	24.69	0.0023	99.8352	161127	标普生物	26.99	0.0012	99.9151
279	161037	高端制造	24.46	0.0023	99.8374	150241	银行A级	26.97	0.0012	99.9163
280	150030	中证90A	24.18	0.0022	99.8397	164105	华富强债	26.45	0.0011	99.9174
281	150343	证券A基	23.66	0.0022	99.8419	160324	华夏磐晟	26.40	0.0011	99.9185
282	160610	鹏华动力	23.01	0.0021	99.8440	160621	鹏华丰和	26.16	0.0011	99.9197
283	150278	高铁B	23.01	0.0021	99.8461	150032	多利优先	25.89	0.0011	99.9208
284	150225	证保A级	22.97	0.0021	99.8483	164206	天弘添利	25.74	0.0011	99.9219
285	164206	天弘添利	22.70	0.0021	99.8504	150049	消费收益	25.49	0.0011	99.9230
286	150169	恒生A	22.53	0.0021	99.8525	163801	中银中国	25.38	0.0011	99.9241
287	163111	申万中小	21.85	0.0020	99.8545	161037	高端制造	25.04	0.0011	99.9252
288	161127	标普生物	21.30	0.0020	99.8565	150030	中证90A	24.85	0.0011	99.9263
289	160621	鹏华丰和	21.16	0.0020	99.8584	166001	中欧趋势	24.54	0.0011	99.9273
290	166001	中欧趋势	20.77	0.0019	99.8604	163110	申万量化	24.38	0.0011	99.9284
291	150230	酒B	20.28	0.0019	99.8622	150235	券商A级	24.18	0.0010	99.9294
292	163801	中银中国	20.09	0.0019	99.8641	150343	证券A基	23.70	0.0010	99.9305
293	161815	银华通胀	19.95	0.0019	99.8660	150225	证保A级	23.25	0.0010	99.9315
294	160215	国泰价值	19.62	0.0018	99.8678	159926	国债ETF	22.80	0.0010	99.9325
295	161035	医药增强	18.87	0.0018	99.8695	150169	恒生A	22.41	0.0010	99.9334
296	164105	华富强债	18.68	0.0017	99.8713	159918	中创400	22.27	0.0010	99.9344
297	150284	SW医药B	18.46	0.0017	99.8730	160610	鹏华动力	21.98	0.0010	99.9354
298	150151	有色800B	17.84	0.0017	99.8746	159951	中关村A	20.95	0.0009	99.9363
299	150189	转债进取	17.34	0.0016	99.8762	161035	医药增强	20.55	0.0009	99.9371
300	159950	深成指EF	17.30	0.0016	99.8778	163111	申万中小	20.49	0.0009	99.9380
301	161019	富国天锋	16.87	0.0016	99.8794	159953	工业ETF	20.45	0.0009	99.9389
302	159913	深价值	16.69	0.0015	99.8810	160806	长盛同庆	20.12	0.0009	99.9398
303	162416	香港本地	16.67	0.0015	99.8825	159945	全指能源	19.94	0.0009	99.9407
304	159972	5年地债	16.46	0.0015	99.8840	150278	高铁B	19.22	0.0008	99.9415
305	159918	中创400	16.04	0.0015	99.8855	161125	标普500	19.05	0.0008	99.9423
306	150213	成长A级	15.96	0.0015	99.8870	161019	富国天锋	17.56	0.0008	99.9431
307	162719	广发石油	15.86	0.0015	99.8885	162416	香港本地	17.50	0.0008	99.9438
308	167003	平安鼎弘	15.77	0.0015	99.8899	150214	成长B级	17.28	0.0007	99.9446
309	150184	环保A	15.54	0.0014	99.8914	161225	国投瑞盈	17.18	0.0007	99.9453
310	150265	一带A	15.08	0.0014	99.8928	167003	平安鼎弘	16.90	0.0007	99.9461
311	163110	申万量化	15.07	0.0014	99.8942	159950	深成指EF	16.42	0.0007	99.9468
312	150246	互联B	15.01	0.0014	99.8956	159935	景顺500	16.05	0.0007	99.9475
313	160125	南方香港	14.91	0.0014	99.8970	150213	成长A级	15.91	0.0007	99.9482
314	161125	标普500	14.90	0.0014	99.8983	150316	工业4B	15.82	0.0007	99.9488
315	160806	长盛同庆	14.51	0.0013	99.8997	150184	环保A	15.81	0.0007	99.9495
316	150268	银行B类	14.13	0.0013	99.9010	160125	南方香港	15.74	0.0007	99.9502
317	150267	银行A类	14.07	0.0013	99.9023	150048	消费B	15.74	0.0007	99.9509
318	150249	银行A端	14.05	0.0013	99.9036	164705	添富恒生	15.42	0.0007	99.9516
319	150214	成长B级	13.92	0.0013	99.9049	150009	瑞和远见	15.30	0.0007	99.9522
320	161225	国投瑞盈	13.86	0.0013	99.9062	150265	一带A	15.19	0.0007	99.9529
321	150257	生物A	13.45	0.0012	99.9074	150268	银行B类	15.01	0.0006	99.9535
322	160128	南方金利	13.27	0.0012	99.9087	162719	广发石油	14.82	0.0006	99.9542
323	150048	消费B	13.03	0.0012	99.9099	150144	转债B级	14.79	0.0006	99.9548
324	150009	瑞和远见	13.03	0.0012	99.9111	150151	有色800B	14.34	0.0006	99.9554
325	159943	深证ETF	13.03	0.0012	99.9123	150226	证保B级	14.10	0.0006	99.9560
326	164705	添富恒生	12.96	0.0012	99.9135	150267	银行A类	14.06	0.0006	99.9566
327	150282	金融地B	12.79	0.0012	99.9147	166006	中欧成长	13.92	0.0006	99.9572
328	150164	可转债A	12.70	0.0012	99.9159	160128	南方金利	13.92	0.0006	99.9579
329	150144	转债B级	12.38	0.0011	99.9170	150249	银行A端	13.84	0.0006	99.9585

名次	代码	基金名称	成交单位数	占市场	累计	代码	基金名称	成交金额	占市场	累计
330	150219	健康A	12.25	0.0011	99.9181	150257	生物A	13.34	0.0006	99.9590
331	150192	地产A	12.21	0.0011	99.9193	150246	互联B	12.95	0.0006	99.9596
332	166006	中欧成长	11.96	0.0011	99.9204	160616	鹏华500	12.90	0.0006	99.9601
333	165510	信诚四国	11.67	0.0011	99.9215	150219	健康A	12.86	0.0006	99.9607
334	150135	国富100A	11.53	0.0011	99.9225	150164	可转债A	12.60	0.0005	99.9613
335	160616	鹏华500	11.45	0.0011	99.9236	161128	标普科技	12.49	0.0005	99.9618
336	150316	工业4B	11.40	0.0011	99.9247	150192	地产A	12.34	0.0005	99.9623
337	161224	国投丝路	11.22	0.0010	99.9257	150284	SW医药B	12.31	0.0005	99.9629
338	160105	南方积配	11.16	0.0010	99.9267	150189	转债进取	12.05	0.0005	99.9634
339	159935	景顺500	11.13	0.0010	99.9278	150135	国富100A	11.55	0.0005	99.9639
340	159973	民企100	10.79	0.0010	99.9288	159973	民企100	11.22	0.0005	99.9644
341	150031	中证90B	10.40	0.0010	99.9297	161224	国投丝路	11.12	0.0005	99.9649
342	150146	高贝塔B	10.24	0.0009	99.9307	150344	证券B基	11.12	0.0005	99.9653
343	150168	银华300B	10.20	0.0009	99.9316	164403	农业精选	10.98	0.0005	99.9658
344	160611	鹏华治理	10.18	0.0009	99.9326	160512	博时卓越	10.95	0.0005	99.9663
345	160921	多策略	10.16	0.0009	99.9335	150250	银行B端	10.63	0.0005	99.9667
346	150296	改革B	10.10	0.0009	99.9345	150272	生物药B	10.62	0.0005	99.9672
347	150226	证保B级	10.09	0.0009	99.9354	150191	NCF环保B	10.46	0.0005	99.9677
348	150259	重组A	10.00	0.0009	99.9363	163409	兴全绿色	10.44	0.0005	99.9681
349	161715	大宗商品	9.84	0.0009	99.9372	162207	泰达效率	10.41	0.0005	99.9686
350	150250	银行B端	9.71	0.0009	99.9381	160140	美国REIT	10.24	0.0004	99.9690
351	163208	诺安油气	9.50	0.0009	99.9390	160105	南方积配	10.24	0.0004	99.9694
352	161713	招商信用	9.37	0.0009	99.9399	165309	建信300	10.07	0.0004	99.9699
353	161714	招商金砖	9.28	0.0009	99.9407	150274	带路B	10.03	0.0004	99.9703
354	161217	国投资源	9.25	0.0009	99.9416	150259	重组A	9.92	0.0004	99.9707
355	150323	环保A端	9.21	0.0009	99.9425	162108	元盛债券	9.89	0.0004	99.9712
356	160925	中华300	9.19	0.0009	99.9433	150031	中证90B	9.86	0.0004	99.9716
357	150272	生物药B	9.05	0.0008	99.9441	159933	金地ETF	9.83	0.0004	99.9720
358	164403	农业精选	8.98	0.0008	99.9450	161714	招商金砖	9.78	0.0004	99.9725
359	160140	美国REIT	8.97	0.0008	99.9458	160921	多策略	9.66	0.0004	99.9729
360	150344	证券B基	8.83	0.0008	99.9466	150312	智能B	9.60	0.0004	99.9733
361	150307	体育A	8.82	0.0008	99.9475	161713	招商信用	9.57	0.0004	99.9737
362	162108	元盛债券	8.67	0.0008	99.9483	162006	长城久富	9.54	0.0004	99.9741
363	162006	长城久富	8.63	0.0008	99.9491	161815	银华通胀	9.37	0.0004	99.9745
364	159911	民营ETF	8.60	0.0008	99.9499	150323	环保A端	9.25	0.0004	99.9749
365	150215	TMTA	8.57	0.0008	99.9506	160611	鹏华治理	9.07	0.0004	99.9753
366	150238	环保B级	8.33	0.0008	99.9514	160925	中华300	9.03	0.0004	99.9757
367	165309	建信300	8.31	0.0008	99.9522	161820	银华纯债	9.03	0.0004	99.9761
368	161128	标普科技	8.19	0.0008	99.9530	150307	体育A	8.70	0.0004	99.9765
369	161820	银华纯债	8.11	0.0008	99.9537	150146	高贝塔B	8.69	0.0004	99.9768
370	150060	资源B级	8.08	0.0007	99.9545	161715	大宗商品	8.68	0.0004	99.9772
371	162207	泰达效率	7.99	0.0007	99.9552	165510	信诚四国	8.64	0.0004	99.9776
372	150274	带路B	7.94	0.0007	99.9559	150296	改革B	8.63	0.0004	99.9780
373	164810	工银纯债	7.53	0.0007	99.9566	150215	TMTA	8.54	0.0004	99.9783
374	150191	NCF环保B	7.44	0.0007	99.9573	150282	金融地B	8.43	0.0004	99.9787
375	168108	九泰锐诚	7.35	0.0007	99.9580	150168	银华300B	8.04	0.0003	99.9791
376	150258	生物B	7.33	0.0007	99.9587	160220	国泰民益	7.83	0.0003	99.9794
377	160522	博时睿益	7.30	0.0007	99.9594	163208	诺安油气	7.71	0.0003	99.9797
378	160805	长盛同智	7.11	0.0007	99.9600	164810	工银纯债	7.57	0.0003	99.9801
379	150312	智能B	7.08	0.0007	99.9607	168108	九泰锐诚	7.54	0.0003	99.9804
380	150229	酒A	7.04	0.0007	99.9613	150258	生物B	7.32	0.0003	99.9807
381	150053	泰达500A	7.02	0.0007	99.9620	161222	国投瑞利	7.22	0.0003	99.9810
382	150251	煤炭A	6.76	0.0006	99.9626	161126	标普医药	7.11	0.0003	99.9813
383	160922	恒生中小	6.63	0.0006	99.9632	150060	资源B级	7.07	0.0003	99.9816
384	150033	多利进取	6.59	0.0006	99.9638	164808	工银四季	7.03	0.0003	99.9819
385	164808	工银四季	6.50	0.0006	99.9644	150053	泰达500A	7.02	0.0003	99.9822

名次	代码	基金名称	成交单位数	占市场	累计	代码	基金名称	成交金额	占市场	累计
386	160645	鹏华回报	6.43	0.0006	99.9650	160522	博时睿益	6.97	0.0003	99.9825
387	166902	民生增利	6.43	0.0006	99.9656	150229	酒 A	6.91	0.0003	99.9828
388	160910	大成创新	6.37	0.0006	99.9662	168401	红土精选	6.86	0.0003	99.9831
389	168401	红土精选	6.36	0.0006	99.9668	160922	恒生中小	6.83	0.0003	99.9834
390	160220	国泰民益	6.35	0.0006	99.9674	166902	民生增利	6.68	0.0003	99.9837
391	163409	兴全绿色	6.31	0.0006	99.9680	161029	银行 FG	6.66	0.0003	99.9840
392	162718	广发鑫瑞	6.21	0.0006	99.9686	160910	大成创新	6.64	0.0003	99.9843
393	160526	博时优势	6.20	0.0006	99.9691	150251	煤炭 A	6.63	0.0003	99.9846
394	160512	博时卓越	6.15	0.0006	99.9697	150308	体育 B	6.57	0.0003	99.9849
395	161029	银行 FG	6.14	0.0006	99.9703	160526	博时优势	6.51	0.0003	99.9851
396	161222	国投瑞利	6.01	0.0006	99.9708	160645	鹏华回报	6.42	0.0003	99.9854
397	150293	高铁A级	5.96	0.0006	99.9714	163302	大摩资源	6.35	0.0003	99.9857
398	161036	娱乐增强	5.94	0.0006	99.9719	150033	多利进取	6.17	0.0003	99.9860
399	150325	高铁A端	5.84	0.0005	99.9725	150293	高铁A级	6.04	0.0003	99.9862
400	163302	大摩资源	5.78	0.0005	99.9730	162718	广发鑫瑞	5.94	0.0003	99.9865
401	163005	长信利众	5.76	0.0005	99.9736	161217	国投资源	5.92	0.0003	99.9867
402	161126	标普医药	5.59	0.0005	99.9741	150165	可转债B	5.92	0.0003	99.9870
403	150245	互联 A	5.49	0.0005	99.9746	150325	高铁A端	5.84	0.0003	99.9873
404	160643	空天一体	5.37	0.0005	99.9751	160615	鹏华300	5.81	0.0003	99.9875
405	150260	重组 B	5.32	0.0005	99.9756	169201	浙商鼎盈	5.69	0.0002	99.9877
406	150271	生物药A	5.30	0.0005	99.9761	150245	互联 A	5.45	0.0002	99.9880
407	169201	浙商鼎盈	5.29	0.0005	99.9766	160805	长盛同智	5.28	0.0002	99.9882
408	150190	NCF环保A	5.23	0.0005	99.9770	150136	国富100B	5.28	0.0002	99.9884
409	150092	诺德300A	5.06	0.0005	99.9775	150190	NCF环保A	5.28	0.0002	99.9887
410	150136	国富100B	5.02	0.0005	99.9780	150271	生物药A	5.25	0.0002	99.9889
411	150165	可转债B	4.96	0.0005	99.9784	163005	长信利众	5.15	0.0002	99.9891
412	162717	再融资	4.89	0.0005	99.9789	150238	环保B级	5.09	0.0002	99.9893
413	159933	金地 ETF	4.87	0.0005	99.9793	150092	诺德300A	4.99	0.0002	99.9896
414	150308	体育 B	4.71	0.0004	99.9798	150310	信息安B	4.76	0.0002	99.9898
415	150327	新能A级	4.63	0.0004	99.9802	166402	沪港深F	4.74	0.0002	99.9900
416	166402	沪港深F	4.35	0.0004	99.9806	150306	养老 B	4.73	0.0002	99.9902
417	150256	银行业B	4.28	0.0004	99.9810	150327	新能A级	4.70	0.0002	99.9904
418	161038	成长量化	4.19	0.0004	99.9814	162717	再融资	4.65	0.0002	99.9906
419	150047	消费 A	4.19	0.0004	99.9818	160613	鹏华创新	4.64	0.0002	99.9908
420	150306	养老 B	4.14	0.0004	99.9822	160643	空天一体	4.54	0.0002	99.9910
421	160131	南方聚利	4.05	0.0004	99.9825	150260	重组 B	4.49	0.0002	99.9912
422	150237	环保A级	3.79	0.0004	99.9829	160131	南方聚利	4.27	0.0002	99.9914
423	150055	500 A	3.76	0.0003	99.9832	150047	消费 A	4.17	0.0002	99.9915
424	160322	港股精选	3.72	0.0003	99.9836	150256	银行业B	4.07	0.0002	99.9917
425	160615	鹏华300	3.64	0.0003	99.9839	161038	成长量化	3.99	0.0002	99.9919
426	150324	环保B端	3.43	0.0003	99.9842	161607	融通巨潮	3.97	0.0002	99.9921
427	161607	融通巨潮	3.37	0.0003	99.9846	161907	万家红利	3.97	0.0002	99.9922
428	150297	互联A级	3.33	0.0003	99.9849	161130	纳指 LOF	3.96	0.0002	99.9924
429	160613	鹏华创新	3.32	0.0003	99.9852	160322	港股精选	3.84	0.0002	99.9926
430	184801	鹏华前海	3.22	0.0003	99.9855	150055	500 A	3.82	0.0002	99.9927
431	150310	信息安B	3.19	0.0003	99.9858	161036	娱乐增强	3.78	0.0002	99.9929
432	161130	纳指 LOF	3.19	0.0003	99.9861	150237	环保A级	3.76	0.0002	99.9931
433	150145	高贝塔A	3.10	0.0003	99.9864	166011	中欧盛世	3.75	0.0002	99.9932
434	150315	工业4A	3.08	0.0003	99.9866	161119	易基综债	3.53	0.0002	99.9934
435	150305	养老 A	3.05	0.0003	99.9869	162307	海富100	3.52	0.0002	99.9935
436	168002	国寿精选	3.01	0.0003	99.9872	150297	互联A级	3.38	0.0001	99.9937
437	161727	招商增荣	2.99	0.0003	99.9875	150084	深证100B	3.37	0.0001	99.9938
438	150138	中证800A	2.95	0.0003	99.9878	168002	国寿精选	3.27	0.0001	99.9940
439	162307	海富100	2.92	0.0003	99.9880	161727	招商增荣	3.25	0.0001	99.9941
440	150093	诺德300B	2.90	0.0003	99.9883	161229	国投中国	3.19	0.0001	99.9942
441	150084	深证100B	2.88	0.0003	99.9886	150145	高贝塔A	3.07	0.0001	99.9944

名次	代码	基金名称	成交单位数	占市场	累计	代码	基金名称	成交金额	占市场	累计
442	150294	高铁B级	2.86	0.0003	99.9888	150315	工业4A	3.07	0.0001	99.9945
443	166011	中欧盛世	2.86	0.0003	99.9891	150305	养老A	3.04	0.0001	99.9946
444	150273	带路A	2.70	0.0003	99.9893	150138	中证800A	2.91	0.0001	99.9948
445	161229	国投中国	2.59	0.0002	99.9896	150298	互联B级	2.86	0.0001	99.9949
446	161119	易基综债	2.57	0.0002	99.9898	150273	带路A	2.71	0.0001	99.9950
447	163001	长信医疗	2.56	0.0002	99.9901	150208	地产B端	2.69	0.0001	99.9951
448	160924	恒指LOF	2.56	0.0002	99.9903	160924	恒指LOF	2.63	0.0001	99.9952
449	161907	万家红利	2.43	0.0002	99.9905	163001	长信医疗	2.58	0.0001	99.9953
450	150094	泰信400A	2.41	0.0002	99.9908	164702	添富季红	2.47	0.0001	99.9955
451	164702	添富季红	2.37	0.0002	99.9910	166012	中欧信用	2.41	0.0001	99.9956
452	163119	申万健康	2.35	0.0002	99.9912	150094	泰信400A	2.38	0.0001	99.9957
453	150309	信息安A	2.34	0.0002	99.9914	160520	弘盈A	2.38	0.0001	99.9958
454	160520	弘盈A	2.29	0.0002	99.9916	161124	香港小盘	2.35	0.0001	99.9959
455	150066	互利A	2.27	0.0002	99.9918	150309	信息安A	2.31	0.0001	99.9960
456	163907	中海惠裕	2.25	0.0002	99.9920	150066	互利A	2.23	0.0001	99.9961
457	150264	1000B	2.25	0.0002	99.9922	161835	银华惠丰	2.19	0.0001	99.9962
458	150298	互联B级	2.24	0.0002	99.9925	150311	智能A	2.19	0.0001	99.9963
459	150311	智能A	2.21	0.0002	99.9927	164814	工银双债	2.17	0.0001	99.9963
460	166012	中欧信用	2.18	0.0002	99.9929	150324	环保B端	2.14	0.0001	99.9964
461	161124	香港小盘	2.13	0.0002	99.9931	150064	同瑞A	2.11	0.0001	99.9965
462	150064	同瑞A	2.11	0.0002	99.9933	161216	双债A	2.04	0.0001	99.9966
463	161835	银华惠丰	2.11	0.0002	99.9935	163907	中海惠裕	2.03	0.0001	99.9967
464	164814	工银双债	2.03	0.0002	99.9936	166009	中欧动力	2.00	0.0001	99.9968
465	150139	中证800B	1.98	0.0002	99.9938	166008	中欧强债	1.97	0.0001	99.9969
466	150328	新能B级	1.90	0.0002	99.9940	163119	申万健康	1.91	0.0001	99.9970
467	150208	地产B端	1.87	0.0002	99.9942	150056	500B	1.91	0.0001	99.9970
468	150054	泰达500B	1.83	0.0002	99.9943	150264	1000B	1.90	0.0001	99.9971
469	150207	地产A端	1.83	0.0002	99.9945	160415	华安量化	1.84	0.0001	99.9972
470	166008	中欧强债	1.82	0.0002	99.9947	150207	地产A端	1.80	0.0001	99.9973
471	161216	双债A	1.78	0.0002	99.9948	164210	天弘同利	1.80	0.0001	99.9974
472	160644	互联网QD	1.72	0.0002	99.9950	160807	长盛300	1.79	0.0001	99.9974
473	150056	500B	1.69	0.0002	99.9952	161219	国投产业	1.74	0.0001	99.9975
474	164210	天弘同利	1.69	0.0002	99.9953	163819	中银信用	1.70	0.0001	99.9976
475	163819	中银信用	1.61	0.0001	99.9955	150054	泰达500B	1.59	0.0001	99.9977
476	160415	华安量化	1.58	0.0001	99.9956	165516	信诚周期	1.57	0.0001	99.9977
477	160807	长盛300	1.52	0.0001	99.9958	168104	九泰锐丰	1.50	0.0001	99.9978
478	167002	平安鼎越	1.44	0.0001	99.9959	160644	互联网QD	1.50	0.0001	99.9979
479	164703	添富纯债	1.43	0.0001	99.9960	166016	中欧纯债	1.46	0.0001	99.9979
480	166904	民生添利	1.37	0.0001	99.9962	161115	易基岁丰	1.44	0.0001	99.9980
481	168104	九泰锐丰	1.35	0.0001	99.9963	166904	民生添利	1.44	0.0001	99.9980
482	150075	诺安进取	1.33	0.0001	99.9964	167002	平安鼎越	1.42	0.0001	99.9981
483	150073	诺安稳健	1.27	0.0001	99.9965	150093	诺德300B	1.41	0.0001	99.9982
484	165807	东吴鼎利	1.24	0.0001	99.9966	150294	高铁B级	1.40	0.0001	99.9982
485	166016	中欧纯债	1.21	0.0001	99.9967	165508	信诚深度	1.30	0.0001	99.9983
486	161117	易基永旭	1.17	0.0001	99.9969	150328	新能B级	1.30	0.0001	99.9983
487	166009	中欧动力	1.13	0.0001	99.9970	150073	诺安稳健	1.27	0.0001	99.9984
488	161219	国投产业	1.10	0.0001	99.9971	164703	添富纯债	1.26	0.0001	99.9984
489	150263	1000A	1.08	0.0001	99.9972	161117	易基永旭	1.24	0.0001	99.9985
490	150095	泰信400B	1.07	0.0001	99.9973	150139	中证800B	1.24	0.0001	99.9986
491	161115	易基岁丰	1.00	0.0001	99.9974	150280	新能B	1.17	0.0001	99.9986
492	160130	南方永利	0.93	0.0001	99.9974	165807	东吴鼎利	1.12	0.0000	99.9987
493	150280	新能B	0.92	0.0001	99.9975	150263	1000A	1.08	0.0000	99.9987
494	165517	信诚双盈	0.88	0.0001	99.9976	150037	建信进取	1.05	0.0000	99.9987
495	161015	富国天盈	0.85	0.0001	99.9977	150095	泰信400B	1.04	0.0000	99.9988
496	160323	华夏磐泰	0.85	0.0001	99.9978	160130	南方永利	0.93	0.0000	99.9988
497	163824	中银盛利	0.85	0.0001	99.9978	166401	增利C	0.91	0.0000	99.9989

名次	代码	基金名称	成交单位数	占市场	累计	代码	基金名称	成交金额	占市场	累计
498	166401	增利C	0.85	0.0001	99.9979	163824	中银盛利	0.90	0.0000	99.9989
499	162216	泰达500	0.84	0.0001	99.9980	161015	富国天盈	0.87	0.0000	99.9989
500	165508	信诚深度	0.83	0.0001	99.9981	160323	华夏磐泰	0.83	0.0000	99.9990
501	160642	鹏华增瑞	0.80	0.0001	99.9982	163827	中银产债	0.83	0.0000	99.9990
502	162510	国安双力	0.78	0.0001	99.9982	162216	泰达500	0.82	0.0000	99.9991
503	163827	中银产债	0.78	0.0001	99.9983	160915	大成景丰	0.82	0.0000	99.9991
504	150148	医药800A	0.77	0.0001	99.9984	163821	中银300E	0.82	0.0000	99.9991
505	165516	信诚周期	0.75	0.0001	99.9984	161505	银河通利	0.80	0.0000	99.9992
506	160915	大成景丰	0.73	0.0001	99.9985	150148	医药800A	0.77	0.0000	99.9992
507	168106	盈华A	0.70	0.0001	99.9986	160642	鹏华增瑞	0.75	0.0000	99.9992
508	161505	银河通利	0.67	0.0001	99.9986	150105	HS300B	0.74	0.0000	99.9993
509	150059	资源A级	0.65	0.0001	99.9987	150075	诺安进取	0.74	0.0000	99.9993
510	150083	深证100A	0.62	0.0001	99.9988	165517	信诚双盈	0.73	0.0000	99.9993
511	163821	中银300E	0.60	0.0001	99.9988	162510	国安双力	0.67	0.0000	99.9994
512	163003	长信利鑫	0.59	0.0001	99.9989	168106	盈华A	0.66	0.0000	99.9994
513	160138	国企精明	0.58	0.0001	99.9989	160138	国企精明	0.65	0.0000	99.9994
514	165317	建信丰裕	0.58	0.0001	99.9990	160720	中期企债	0.65	0.0000	99.9994
515	150037	建信进取	0.57	0.0001	99.9990	150059	资源A级	0.64	0.0000	99.9995
516	160720	中期企债	0.57	0.0001	99.9991	150083	深证100A	0.62	0.0000	99.9995
517	165509	信诚增强	0.55	0.0001	99.9991	165509	信诚增强	0.62	0.0000	99.9995
518	161908	万家添利	0.54	0.0001	99.9992	165317	建信丰裕	0.60	0.0000	99.9995
519	150065	同瑞B	0.54	0.0000	99.9992	165512	信诚机遇	0.60	0.0000	99.9996
520	160617	鹏华丰润	0.52	0.0000	99.9993	160617	鹏华丰润	0.57	0.0000	99.9996
521	150279	新能A	0.50	0.0000	99.9993	164902	交银添利	0.57	0.0000	99.9996
522	162715	广发聚源	0.49	0.0000	99.9994	162414	新机遇	0.56	0.0000	99.9996
523	150036	建信稳健	0.48	0.0000	99.9994	150326	高铁B端	0.54	0.0000	99.9997
524	164902	交银添利	0.46	0.0000	99.9995	162715	广发聚源	0.53	0.0000	99.9997
525	162414	新机遇	0.46	0.0000	99.9995	161908	万家添利	0.53	0.0000	99.9997
526	150326	高铁B端	0.45	0.0000	99.9995	150279	新能A	0.50	0.0000	99.9997
527	150105	HS300B	0.44	0.0000	99.9996	150318	E金融B	0.49	0.0000	99.9998
528	161722	招商丰泰	0.42	0.0000	99.9996	150036	建信稳健	0.49	0.0000	99.9998
529	150104	HS300A	0.37	0.0000	99.9997	150067	互利B	0.48	0.0000	99.9998
530	150318	E金融B	0.34	0.0000	99.9997	161722	招商丰泰	0.45	0.0000	99.9998
531	165512	信诚机遇	0.33	0.0000	99.9997	160513	稳健债A	0.44	0.0000	99.9998
532	150067	互利B	0.32	0.0000	99.9997	150065	同瑞B	0.44	0.0000	99.9999
533	161233	国投瑞泰	0.31	0.0000	99.9998	161213	国投消费	0.42	0.0000	99.9999
534	160513	稳健债A	0.29	0.0000	99.9998	163003	长信利鑫	0.37	0.0000	99.9999
535	164606	信用增利	0.27	0.0000	99.9998	150104	HS300A	0.36	0.0000	99.9999
536	161213	国投消费	0.27	0.0000	99.9998	164606	信用增利	0.31	0.0000	99.9999
537	159926	国债ETF	0.20	0.0000	99.9999	161233	国投瑞泰	0.30	0.0000	99.9999
538	164208	天弘丰利	0.19	0.0000	99.9999	165311	建信信用	0.23	0.0000	99.9999
539	161823	银华永兴	0.19	0.0000	99.9999	161823	银华永兴	0.21	0.0000	100.0000
540	161614	融通添利	0.18	0.0000	99.9999	164208	天弘丰利	0.20	0.0000	100.0000
541	165311	建信信用	0.18	0.0000	99.9999	161614	融通添利	0.19	0.0000	100.0000
542	164509	国富恒利	0.17	0.0000	99.9999	164509	国富恒利	0.17	0.0000	100.0000
543	162105	持久增利	0.15	0.0000	100.0000	162105	持久增利	0.16	0.0000	100.0000
544	166105	信达鑫安	0.14	0.0000	100.0000	166105	信达鑫安	0.14	0.0000	100.0000
545	161626	融通通福	0.10	0.0000	100.0000	161626	融通通福	0.11	0.0000	100.0000
546	150317	E金融A	0.09	0.0000	100.0000	150317	E金融A	0.09	0.0000	100.0000
547	160622	鹏华丰利	0.05	0.0000	100.0000	160622	鹏华丰利	0.05	0.0000	100.0000
548	161813	银华信用	0.00	0.0000	100.0000	161813	银华信用	0.00	0.0000	100.0000
549	164302	新华惠鑫	0.00	0.0000	100.0000	164302	新华惠鑫	0.00	0.0000	100.0000
累计	Total		1 077 634.64	100.0000		累计	Total	2 308 980.32	100.0000	

(2)基金每日成交单位数(二〇一九年)
DAILY TRADING VOLUME OF MUTUAL FUNDS, 2019

亿份, 100 Mil.

日期 Date	一月 Jan.	二月 Feb.	三月 Mar.	四月 Apr.	五月 May.	六月 Jun.	七月 Jul.	八月 Aug.	九月 Sept.	十月 Oct.	十一月 Nov.	十二月 Dec.
1		52.11	63.95	74.52			61.13	30.96			39.33	
2	32.42			65.39			45.80	42.49	45.50			25.29
3	33.05			58.42		35.66	49.16		38.15			25.36
4	61.30		90.33	66.64		32.10	39.54		45.65		35.70	25.97
5			71.68			34.88	30.81	38.34	62.55		42.72	36.44
6			81.88		64.40	46.27		56.20	42.30		33.81	32.58
7	52.91		87.12		56.70			38.42			31.89	
8	35.37		89.44	66.68	50.74		40.38	33.31		31.13	32.59	
9	48.20			63.63	52.99		30.26	32.43	50.65	45.64		30.05
10	34.64			60.67	75.33	41.83	22.85		43.60	41.69		30.86
11	26.17	53.82	86.51	55.85		60.44	30.39		49.52	37.81	36.87	30.20
12		44.66	102.23	49.15		39.83	27.65	27.24	38.78		32.39	30.02
13		63.23	100.62		40.13	39.72		28.49			33.49	48.73
14	25.54	44.64	78.73		42.43	36.23		36.31		44.15	27.21	
15	37.26	39.19	63.25	52.88	43.61		52.42	42.12		29.17	26.25	
16	29.91			70.18	34.48		29.10	39.78	41.51	30.00		39.38
17	32.23			52.82	42.84	32.50	34.25		52.20	24.33		52.52
18	37.05	54.68	71.71	37.94		32.41	31.66		37.33	31.48	26.76	42.56
19		64.35	60.48	39.94		57.44	36.36	59.59	37.43		39.23	34.89
20		50.82	60.90		41.88	64.99		49.35	33.44		37.90	36.54
21	37.00	67.07	61.63		46.69	76.42		37.40		29.16	26.04	
22	32.65	68.06	53.71	44.31	38.13		37.16	31.17		28.48	35.20	
23	20.98			43.77	44.58		28.24	36.15	36.00	33.21		55.65
24	36.70			52.76	38.55	44.26	39.48		34.06	32.36		42.83
25	31.37	83.02	65.09	48.90		46.47	31.58		35.10	48.54	34.22	36.84
26		90.46	56.80	44.69		36.31	31.26	40.77	42.21		29.15	33.67
27		86.22	51.28		60.82	50.52		48.02	30.62		24.38	49.81
28	31.79	66.47	50.17		43.71	38.39		37.58		42.45	22.26	
29	37.71		67.88	53.24	36.21		28.46	33.51		32.27	26.40	
30	27.03			35.35	41.16		40.26	41.56	22.91	28.21		46.98
31	36.40				37.34		31.99			33.74		41.67
最高 High	61.30	90.46	102.23	74.52	75.33	76.42	61.13	59.59	62.55	48.54	42.72	55.65
最低 Low	20.98	39.19	50.17	35.35	34.48	32.10	22.85	27.24	22.91	24.33	22.26	25.29
平均 Avg.	35.35	61.92	72.16	54.18	46.64	44.56	36.09	39.14	40.97	34.66	32.09	37.68
累计 Total	777.69	928.79	1 515.40	1 137.74	932.71	846.68	830.18	861.18	819.49	623.81	673.80	828.85

全年累计 Total of 2019 10 776.35

(3)基金每日成交金额表(二〇一九年)

DAILY TRADING VALUE OF MUTUAL FUNDS, 2019

亿元人民币, RMB 100 Mil.

日期 Date	一月 Jan.	二月 Feb.	三月 Mar.	四月 Apr.	五月 May.	六月 Jun.	七月 Jul.	八月 Aug.	九月 Sept.	十月 Oct.	十一月 Nov.	十二月 Dec.
1		48.89	71.57	105.48			75.41	59.37			167.41	
2	28.60			85.95			85.48	78.68	128.56			42.80
3	30.63			92.01		55.63	86.72		86.42			38.44
4	54.94		101.70	98.06		72.70	72.65		76.21		250.25	45.47
5			83.88			50.02	46.31	58.72	116.61		278.51	83.14
6			98.16		81.29	60.54		86.68	79.73		278.07	49.83
7	50.28		102.23		101.90			58.77			284.02	
8	35.26		103.83	107.70	96.57		55.42	60.19		44.89	148.06	
9	46.14			103.23	68.77		80.63	52.61	83.76	168.36		211.71
10	34.12			105.71	87.70	62.00	32.32		93.07	205.71		219.19
11	24.63	49.10	102.81	103.13		95.25	104.70		155.68	296.31	249.87	206.66
12		44.20	123.41	75.63		61.08	165.14	60.15	64.86		265.39	180.17
13		63.99	120.62		68.54	65.07		41.35			102.37	130.68
14	25.07	47.23	96.63		86.51	77.75		61.79		244.13	67.86	
15	32.85	42.13	79.45	82.45	77.93		145.56	65.05		158.90	54.74	
16	28.02			99.42	89.54		54.92	60.88	59.80	42.92		168.39
17	32.02			79.99	90.32	74.12	67.87		65.37	37.43		119.11
18	34.01	55.03	86.17	65.51		74.58	113.33		57.73	43.35	115.50	112.05
19		64.96	77.06	59.55		107.59	107.10	95.43	109.35		110.70	91.87
20		54.45	79.60		80.40	112.06		80.34	67.58		67.49	204.49
21	35.84	67.68	83.70		80.54	127.94		66.63		228.52	70.14	
22	31.20	69.76	68.01	61.57	82.41		97.08	81.18		207.65	52.33	
23	21.84			86.96	89.75		111.62	135.79	132.31	224.45		86.17
24	38.46			104.82	79.73	109.79	153.71		113.42	222.70		233.63
25	29.40	87.61	78.22	68.76		92.78	81.24		126.50	260.73	59.84	159.08
26		95.06	70.12	61.99		82.84	74.16	61.90	126.30		47.34	56.20
27		92.18	64.56		106.80	106.29		103.08	111.46		103.39	154.06
28	31.26	73.26	66.87		70.44	78.58		79.92		258.35	41.90	
29	33.43		87.01	69.60	57.03		98.18	77.13		194.15	46.24	
30	25.88			63.59	58.58		63.53	122.91	102.67	198.23		170.70
31	33.97				50.41		49.73			215.85		91.31
最高 High	54.94	95.06	123.41	107.70	106.80	127.94	165.14	135.79	155.68	296.31	284.02	233.63
最低 Low	21.84	42.13	64.56	59.55	50.41	50.02	32.32	41.35	57.73	37.43	41.90	38.44
平均 Avg.	33.54	63.70	87.89	84.82	80.26	82.45	87.95	74.93	97.87	180.70	136.26	129.78
累计 Total	737.85	955.54	1 845.61	1 781.12	1 605.16	1 566.63	2 022.82	1 648.54	1 957.41	3 252.61	2 861.39	2 855.14

全年累计 Total of 2019 23 089.80

(4)基金每日成交笔数表(二〇一九年)
DAILY DEALS OF MUTUAL FUNDS, 2019

笔, Deal

日期 Date	一月 Jan.	二月 Feb.	三月 Mar.	四月 Apr.	五月 May.	六月 Jun.	七月 Jul.	八月 Aug.	九月 Sept.	十月 Oct.	十一月 Nov.	十二月 Dec.
1		143 556	208 878	260 363			243 763	123 937			196 118	
2	109 610			207 062			164 650	172 119	188 293			116 871
3	117 599			196 445		171 683	159 592		143 276			127 084
4	167 537		324 645	214 280		166 141	144 827		161 798		237 924	117 960
5			224 081			159 618	109 047	165 806	230 379		277 792	175 760
6			271 025		256 913	223 617		223 812	158 503		260 334	135 017
7	149 021		290 011		212 029			133 410			238 054	
8	102 170		290 570	253 796	177 765		175 766	130 153		134 010	189 531	
9	144 508			189 299	185 726		125 419	134 538	181 264	173 107		175 888
10	97 394			203 966	260 144	177 210	93 295		162 964	211 944		178 539
11	82 040	164 700	265 481	216 377		265 056	137 166		196 191	246 024	256 512	165 223
12		131 471	292 680	150 086		186 682	151 757	133 427	132 125		236 924	147 861
13		171 184	299 990		164 858	174 122		116 925			147 955	216 841
14	89 077	121 853	257 223		159 703	183 158		148 824		243 263	142 360	
15	116 172	125 778	209 351	209 751	179 646		192 288	162 806		184 382	136 499	
16	91 782			237 072	153 087		114 077	163 278	146 036	145 053		183 903
17	94 408			183 584	214 363	153 055	132 820		198 164	122 416		215 907
18	120 669	175 063	220 569	141 397		150 324	164 076		136 525	160 355	149 137	198 693
19		192 709	180 326	149 682		236 547	151 509	234 322	146 633		204 280	166 422
20		154 959	191 947		176 987	276 156		167 254	129 150		170 944	202 414
21	104 676	211 844	194 356		171 815	284 100		113 594		228 305	142 966	
22	106 951	200 081	171 701	177 347	159 513		162 025	119 427		214 010	217 547	
23	66 022			174 550	195 351		146 187	139 275	165 871	226 331		204 868
24	103 431			179 727	157 058	195 531	185 041		152 208	220 421		196 525
25	91 530	276 385	200 645	183 093		222 256	143 358		161 122	250 071	178 948	174 426
26		292 327	209 246	164 378		171 007	130 537	146 416	195 739		145 723	160 942
27		270 901	158 703		217 072	196 871		175 863	146 957		151 844	233 577
28	94 232	203 254	146 605		175 055	173 633		140 313		278 430	108 105	
29	119 978		253 734	212 055	154 586		132 181	121 170		227 093	156 462	
30	79 615			141 378	167 837		149 242	178 764	139 727	213 373		226 850
31	104 949				155 604		119 707			221 371		202 005
最高 High	167 537	292 327	324 645	260 363	260 144	284 100	243 763	234 322	230 379	278 430	277 792	233 577
最低 Low	66 022	121 853	146 605	141 378	153 087	150 324	93 295	113 594	129 150	122 416	108 105	116 871
平均 Avg.	106 971	189 071	231 512	192 651	184 755	198 250	149 057	152 065	163 646	205 553	187 902	178 344
累计 Total	2 353 371	2 836 065	4 861 767	4 045 688	3 695 112	3 766 767	3 428 330	3 345 433	3 272 925	3 699 959	3 945 959	3 923 576

全年累计 Total of 2019 43 174 952

(七)债券市场

BOND MARKET

1. 债券现货价格升跌情况(二〇一九年)

PRICE CHANGE OF BONDS, 2019

排名 Rank	代码 Code	债券名称 Bond	成交价格与成交日期(Trading Price and Date) 开市 Open	日期 Date	最高 High	日期 Date	最低 Low	日期 Date	年收市 Close	日期 Date	比2018年收市价升跌幅% Change % vs. 2018 Close
1	117047	16牧原02	115.00	04/04/2019	515.00	07/17/2019	115.00	04/04/2019	515.00	07/19/2019	351.0422
2	117048	16牧原03	110.92	04/29/2019	308.00	11/28/2019	110.92	04/29/2019	308.00	11/28/2019	169.7495
3	128043	东音转债	94.30	01/02/2019	250.00	12/13/2019	93.61	01/02/2019	214.51	12/31/2019	127.6522
4	128038	利欧转债	90.50	01/02/2019	183.90	12/31/2019	87.78	01/31/2019	179.00	12/31/2019	98.5749
5	127008	特发转债	101.48	01/02/2019	255.87	04/23/2019	101.25	01/02/2019	196.90	12/31/2019	94.2182
6	128052	凯龙转债	106.00	01/21/2019	265.00	04/18/2019	100.10	01/21/2019	175.00	12/31/2019	75.4712
7	128030	天康转债	91.51	01/02/2019	198.88	11/05/2019	91.51	01/02/2019	157.89	12/31/2019	69.5875
8	123022	长信转债	112.21	04/10/2019	184.00	12/18/2019	99.10	06/18/2019	167.30	12/31/2019	67.3000
9	128060	中装转债	107.00	04/15/2019	188.88	10/28/2019	96.00	05/08/2019	161.10	12/31/2019	61.1000
10	123031	晶瑞转债	116.95	09/26/2019	172.70	12/25/2019	110.56	09/26/2019	158.40	12/31/2019	58.4000
11	123003	蓝思转债	90.22	01/02/2019	145.88	12/18/2019	90.00	01/02/2019	132.28	12/31/2019	47.1751
12	123017	寒锐转债	96.70	01/02/2019	147.50	12/27/2019	95.38	01/04/2019	142.60	12/31/2019	46.7640
13	128020	水晶转债	91.61	01/02/2019	148.22	12/16/2019	91.34	01/02/2019	133.00	12/31/2019	45.7160
14	128068	和而转债	102.00	07/01/2019	149.10	09/04/2019	102.00	07/01/2019	141.99	12/31/2019	41.9900
15	123001	蓝标转债	97.58	01/02/2019	162.50	09/12/2019	95.72	01/04/2019	136.00	10/10/2019	41.8123
16	112444	16万集01	60.00	01/02/2019	100.00	09/05/2019	55.10	01/08/2019	85.00	12/31/2019	41.6667
17	117102	17歌尔EB	96.04	03/26/2019	140.00	09/26/2019	96.04	03/26/2019	140.00	09/26/2019	39.2051
18	128074	游族转债	110.01	10/21/2019	143.50	12/20/2019	106.50	10/30/2019	137.55	12/31/2019	37.5500
19	123008	康泰转债	124.66	01/02/2019	194.60	04/01/2019	111.03	01/15/2019	168.66	04/26/2019	36.7073
20	112347	16惠誉02	63.00	01/09/2019	100.00	06/12/2019	63.00	01/09/2019	95.00	12/30/2019	35.7143
21	128078	太极转债	117.50	11/08/2019	142.00	12/18/2019	117.02	11/08/2019	135.04	12/31/2019	35.0400
22	128019	久立转2	95.39	01/02/2019	128.20	12/31/2019	94.51	01/03/2019	128.00	12/31/2019	34.7538
23	112421	16信利01	75.50	01/03/2019	100.00	11/22/2019	73.00	01/17/2019	100.00	11/22/2019	33.3333
24	128016	雨虹转债	99.10	01/02/2019	130.00	12/31/2019	96.00	01/03/2019	129.78	12/31/2019	31.5182
25	112317	16太安01	85.00	01/11/2019	105.00	12/02/2019	85.00	01/11/2019	105.00	12/02/2019	31.2500
26	128041	盛路转债	103.55	01/02/2019	185.00	04/25/2019	102.70	01/02/2019	135.42	12/31/2019	31.2281
27	128061	启明转债	112.00	04/24/2019	136.00	10/28/2019	104.00	06/04/2019	131.00	12/31/2019	31.0000
28	128029	太阳转债	98.00	01/02/2019	129.25	12/30/2019	95.70	01/03/2019	127.80	12/31/2019	30.9250
29	127009	冰轮转债	112.10	02/21/2019	167.88	04/18/2019	111.80	02/21/2019	130.80	10/14/2019	30.7990
30	123011	德尔转债	96.69	01/02/2019	129.98	12/25/2019	93.31	01/03/2019	124.94	12/31/2019	30.4045
31	123012	万顺转债	94.65	01/02/2019	138.87	10/14/2019	93.16	01/04/2019	122.24	12/31/2019	29.6289
32	123016	洲明转债	102.00	01/02/2019	159.99	04/08/2019	100.10	01/02/2019	130.88	12/31/2019	28.8439
33	123020	富祥转债	120.00	03/29/2019	151.20	04/08/2019	102.70	06/18/2019	127.80	12/31/2019	27.8000
34	123035	利德转债	109.00	12/09/2019	130.92	12/27/2019	109.00	12/09/2019	127.55	12/31/2019	27.5510
35	128012	辉丰转债	79.01	01/02/2019	116.00	04/09/2019	79.01	01/02/2019	99.27	12/31/2019	26.9442
36	128079	英联转债	105.99	11/21/2019	131.00	12/27/2019	103.55	11/21/2019	126.30	12/31/2019	26.2980
37	123027	蓝晓转债	109.20	07/04/2019	131.01	10/14/2019	106.80	07/22/2019	125.90	12/31/2019	25.8960
38	128054	中宠转债	109.75	03/14/2019	129.50	12/24/2019	100.50	08/15/2019	125.80	12/31/2019	25.8000
39	128028	赣锋转债	95.66	01/02/2019	119.80	12/26/2019	94.52	01/04/2019	119.49	12/31/2019	25.4545
40	123009	星源转债	99.20	01/02/2019	127.50	04/17/2019	98.62	01/04/2019	124.50	12/31/2019	25.1135
41	128059	视源转债	117.00	04/02/2019	134.00	09/10/2019	105.00	05/06/2019	125.05	12/31/2019	25.0530
42	112329	16太安02	80.00	01/02/2019	103.00	11/15/2019	80.00	01/02/2019	100.00	12/10/2019	25.0000
42	117114	18金卡E1	130.00	03/05/2019	138.69	03/06/2019	125.00	03/21/2019	125.00	03/21/2019	25.0000
44	112336	16太安债	64.00	01/02/2019	88.00	04/09/2019	61.00	01/04/2019	75.97	12/31/2019	24.5818
45	123015	蓝盾转债	91.15	01/02/2019	150.00	06/14/2019	90.91	01/02/2019	112.66	12/31/2019	24.1083
46	127010	平银转债	114.00	02/18/2019	130.90	08/14/2019	112.51	02/21/2019	123.88	09/18/2019	23.8800

47	127005	长证转债	98.42	01/02/2019	124.91	04/04/2019	98.11	01/02/2019	121.70	12/31/2019	23.7663
48	128036	金农转债	87.90	01/02/2019	169.90	04/23/2019	87.51	01/03/2019	108.34	12/31/2019	23.6870
49	128040	华通转债	89.26	01/02/2019	186.00	04/22/2019	89.01	01/03/2019	109.29	12/31/2019	23.1150
50	128077	华夏转债	116.20	11/07/2019	124.27	12/31/2019	109.51	11/18/2019	122.99	12/31/2019	22.9920
51	123025	精测转债	112.00	04/19/2019	129.25	12/25/2019	101.14	05/06/2019	122.48	12/31/2019	22.4800
52	128017	金禾转债	98.40	01/02/2019	163.00	04/08/2019	98.00	01/03/2019	120.70	12/31/2019	22.4743
53	123002	国祯转债	106.01	01/02/2019	151.30	09/20/2019	104.50	01/04/2019	129.40	12/31/2019	21.9326
54	123018	溢利转债	100.00	01/23/2019	137.84	10/18/2019	96.41	01/29/2019	121.20	12/31/2019	21.6093
55	128047	光电转债	106.20	01/02/2019	145.00	09/03/2019	105.40	01/03/2019	129.03	10/15/2019	21.4932
56	128055	长青转 2	125.00	04/03/2019	146.00	04/08/2019	108.00	06/13/2019	120.63	12/31/2019	20.6260
57	123021	万信转 2	115.00	03/25/2019	142.00	11/08/2019	93.60	08/05/2019	120.30	12/31/2019	20.2990
58	128039	三力转债	94.87	01/02/2019	138.55	05/16/2019	94.56	01/02/2019	113.49	12/31/2019	19.9625
59	128075	远东转债	105.00	10/31/2019	119.95	12/31/2019	102.23	11/01/2019	119.95	12/31/2019	19.9500
60	128025	特一转债	93.57	01/02/2019	121.12	04/10/2019	93.01	01/02/2019	111.67	12/31/2019	19.8816
61	123006	东财转债	115.52	01/02/2019	201.00	03/04/2019	115.02	01/02/2019	138.59	05/10/2019	19.4724
62	128035	大族转债	97.80	01/02/2019	125.00	03/06/2019	97.05	01/04/2019	116.55	12/31/2019	19.3962
63	128080	顺丰转债	115.00	12/09/2019	122.68	12/27/2019	114.10	12/12/2019	119.20	12/31/2019	19.2000
64	128083	新北转债	118.00	12/31/2019	120.60	12/31/2019	117.67	12/31/2019	119.18	12/31/2019	19.1830
65	128021	兄弟转债	95.90	01/02/2019	142.00	04/08/2019	94.89	01/04/2019	113.62	12/31/2019	19.0215
66	112235	15 福星 01	78.00	02/13/2019	100.10	11/19/2019	76.00	02/15/2019	99.90	12/31/2019	18.9274
67	127007	湖广转债	94.68	01/02/2019	141.90	03/21/2019	94.68	01/02/2019	112.20	12/31/2019	18.6379
68	128058	拓邦转债	120.00	04/08/2019	124.00	09/09/2019	105.10	06/18/2019	118.60	12/31/2019	18.6000
69	128024	宁行转债	105.12	01/02/2019	138.52	07/01/2019	104.11	01/02/2019	125.70	08/21/2019	18.5849
70	123014	凯发转债	95.01	01/02/2019	142.99	03/27/2019	94.02	01/02/2019	110.36	12/31/2019	18.5092
71	127013	创维转债	99.90	05/16/2019	121.79	12/20/2019	95.60	06/18/2019	118.50	12/31/2019	18.5010
72	123007	道氏转债	95.54	01/02/2019	150.10	03/18/2019	95.00	01/04/2019	112.57	12/31/2019	18.4965
73	128057	博彦转债	115.00	04/02/2019	132.68	04/15/2019	100.60	08/15/2019	118.41	12/31/2019	18.4140
74	128048	张行转债	99.14	01/02/2019	127.50	03/07/2019	98.60	01/02/2019	116.97	12/31/2019	17.9791
75	117090	17 先导 E1	136.00	02/26/2019	147.82	03/05/2019	114.53	02/28/2019	136.00	03/08/2019	17.9450
76	123019	中来转债	114.75	03/22/2019	120.55	09/16/2019	98.60	06/20/2019	117.35	12/31/2019	17.3500
77	128049	华源转债	91.74	01/02/2019	135.90	03/21/2019	91.60	01/03/2019	106.95	12/31/2019	17.0903
78	123029	英科转债	119.00	09/10/2019	119.52	09/10/2019	113.20	12/03/2019	117.00	12/31/2019	17.0000
78	127014	北方转债	107.00	11/21/2019	117.10	12/31/2019	106.36	11/25/2019	117.00	12/31/2019	17.0000
80	128027	崇达转债	107.20	01/02/2019	155.80	09/09/2019	103.00	01/02/2019	123.00	10/09/2019	16.9190
81	112424	16 文化 01	92.00	01/03/2019	105.00	12/04/2019	80.00	06/25/2019	105.00	12/04/2019	16.9135
82	118593	16 泛海 02	94.00	01/03/2019	106.30	01/18/2019	72.16	02/01/2019	84.59	03/06/2019	16.6703
83	112468	16 景峰 01	86.00	01/02/2019	100.00	10/14/2019	68.00	01/31/2019	100.00	12/31/2019	16.2791
84	128081	海亮转债	110.00	12/16/2019	116.00	12/31/2019	106.40	12/16/2019	116.00	12/31/2019	16.0000
85	117049	16 原龙 01	96.07	06/18/2019	96.07	06/18/2019	96.07	06/18/2019	96.07	06/18/2019	15.7458
86	127003	海印转债	90.82	01/02/2019	119.73	06/12/2019	90.76	01/02/2019	103.90	12/31/2019	15.5487
87	128034	江银转债	98.15	01/02/2019	122.00	03/07/2019	97.51	01/04/2019	113.01	12/31/2019	15.4764
88	127006	敖东转债	96.00	01/02/2019	113.99	02/26/2019	95.57	01/03/2019	110.50	12/31/2019	15.2525
89	120003	19 华菱 EB	103.10	12/02/2019	118.30	12/10/2019	103.01	12/02/2019	115.19	12/31/2019	15.1860
90	123010	博世转债	91.45	01/02/2019	115.50	04/08/2019	91.02	01/04/2019	104.71	12/31/2019	14.9729
91	128067	一心转债	119.99	05/17/2019	120.50	05/17/2019	105.55	06/17/2019	114.80	12/31/2019	14.8000
92	127012	招路转债	99.01	04/30/2019	114.88	12/31/2019	98.11	05/06/2019	114.65	12/31/2019	14.6500
93	128018	时达转债	87.10	01/02/2019	110.18	04/02/2019	87.01	01/02/2019	99.20	12/31/2019	14.3973
94	114225	17 东集 02	90.49	01/02/2019	105.50	07/11/2019	40.25	10/10/2019	101.08	11/19/2019	14.0483
95	128066	亚泰转债	98.89	05/14/2019	114.19	12/30/2019	96.22	06/10/2019	113.46	12/31/2019	13.4550
96	127011	中鼎转 2	120.00	04/04/2019	124.96	04/04/2019	101.61	06/18/2019	113.20	12/31/2019	13.2000
97	128051	光华转债	96.50	01/09/2019	114.88	12/26/2019	95.60	06/10/2019	112.40	12/31/2019	12.9362
98	118886	16 东集 04	64.50	06/10/2019	103.76	08/30/2019	51.00	06/11/2019	103.71	09/23/2019	12.6098
99	128045	机电转债	105.50	01/02/2019	124.93	04/04/2019	105.00	06/05/2019	118.54	12/31/2019	12.5601
100	128046	利尔转债	99.19	01/02/2019	150.00	04/08/2019	95.95	01/04/2019	111.13	12/31/2019	12.4588
101	117094	17 首钢 E2	100.04	02/15/2019	110.00	03/29/2019	97.52	04/04/2019	101.50	08/26/2019	11.8323
102	128076	金轮转债	107.00	11/08/2019	112.52	12/19/2019	102.83	11/11/2019	111.73	12/31/2019	11.7310

103	128022	众信转债	94.50	01/02/2019	116.98	03/22/2019	91.50	01/03/2019	105.02	12/31/2019	11.6928
104	123013	横河转债	92.51	01/02/2019	174.86	03/15/2019	91.66	01/02/2019	102.21	12/31/2019	11.6366
105	112378	16 盛润债	89.80	01/03/2019	102.00	11/12/2019	89.80	01/03/2019	100.00	12/25/2019	11.3586
106	118437	15 泰禾 04	96.62	01/02/2019	107.67	12/18/2019	75.86	09/24/2019	107.67	12/18/2019	11.0888
107	117057	16 宜华 E1	100.13	01/25/2019	104.50	03/13/2019	75.47	07/01/2019	104.50	07/25/2019	10.9424
108	128032	双环转债	90.70	01/02/2019	112.00	04/09/2019	90.50	01/04/2019	100.50	12/31/2019	10.7254
109	128072	翔鹭转债	110.10	09/16/2019	117.46	09/18/2019	103.50	12/03/2019	110.70	12/31/2019	10.7000
110	128033	迪龙转债	94.00	01/02/2019	118.00	04/09/2019	92.20	01/10/2019	103.50	12/31/2019	10.6469
111	111032	06 鲁能债	100.60	01/04/2019	111.21	10/09/2019	100.60	01/04/2019	110.11	12/27/2019	10.5522
112	117076	17 东港 E1	100.66	11/08/2019	100.66	11/08/2019	100.66	11/08/2019	100.66	11/08/2019	10.5407
113	120002	18 中原 EB	105.20	01/11/2019	114.00	03/01/2019	100.80	05/14/2019	110.50	12/30/2019	10.5000
114	127004	模塑转债	87.30	01/02/2019	101.25	04/08/2019	87.02	01/02/2019	95.46	12/31/2019	10.4209
115	118749	16 泛海 03	99.69	03/08/2019	105.97	06/04/2019	98.85	03/08/2019	105.97	06/04/2019	10.3749
116	123004	铁汉转债	92.00	01/02/2019	130.00	03/06/2019	90.76	01/29/2019	101.00	12/31/2019	10.3600
117	128037	岩土转债	87.63	01/02/2019	105.50	03/13/2019	87.62	01/02/2019	96.30	12/31/2019	10.2354
118	118807	16 淮水 03	111.39	05/07/2019	111.39	05/07/2019	111.39	05/07/2019	111.39	05/07/2019	10.0731
119	128013	洪涛转债	89.30	01/02/2019	103.94	04/10/2019	88.90	01/03/2019	96.88	12/31/2019	10.0310
120	128065	雅化转债	95.00	05/10/2019	112.50	12/31/2019	93.39	06/06/2019	110.00	12/31/2019	10.0010
121	112437	16 铁汉 02	90.00	01/02/2019	99.00	07/22/2019	89.71	07/18/2019	99.00	07/22/2019	10.0000
121	123033	金力转债	113.00	11/25/2019	113.08	11/25/2019	105.00	12/02/2019	110.00	12/31/2019	10.0000
121	128071	合兴转债	104.52	09/16/2019	112.60	10/18/2019	100.75	11/11/2019	110.00	12/31/2019	10.0000
124	112464	16 东林 03	87.00	01/07/2019	101.70	12/23/2019	79.99	02/13/2019	101.70	12/27/2019	9.9459
125	112220	14 福星 01	88.00	01/08/2019	100.00	08/23/2019	79.17	01/17/2019	100.00	08/23/2019	9.8901
126	118552	16 邳润城	104.62	01/02/2019	108.00	12/10/2019	104.62	01/02/2019	108.00	12/10/2019	9.6414
127	112394	16 泰禾 02	89.90	01/02/2019	99.30	04/18/2019	76.00	01/22/2019	98.50	04/25/2019	9.5674
128	118955	16 华西 C1	100.59	07/03/2019	100.59	07/03/2019	100.59	07/03/2019	100.59	07/03/2019	9.5399
129	128014	永东转债	92.51	01/02/2019	109.99	04/08/2019	91.63	01/02/2019	100.10	12/31/2019	9.4827
130	128063	未来转债	115.00	04/24/2019	123.90	04/24/2019	100.02	05/06/2019	109.48	12/31/2019	9.4820
131	123026	中环转债	112.99	07/01/2019	123.80	07/09/2019	104.06	12/02/2019	109.27	12/31/2019	9.2690
132	117016	16 华泰 01	107.00	01/25/2019	116.37	02/15/2019	103.33	02/11/2019	111.50	02/19/2019	9.0102
133	112162	12 粤电债	101.10	01/02/2019	111.15	06/24/2019	95.00	03/12/2019	109.90	12/31/2019	8.9187
134	112110	12 东锆债	91.03	01/02/2019	100.00	07/05/2019	90.00	01/24/2019	100.00	07/08/2019	8.6957
135	112357	16 海资 02	91.50	01/02/2019	101.00	02/18/2019	90.00	01/10/2019	101.00	12/26/2019	8.6138
136	128010	顺昌转债	97.68	01/02/2019	108.00	04/11/2019	97.01	01/29/2019	105.00	12/31/2019	8.3467
137	118429	15 新沂 02	105.70	04/17/2019	109.00	12/17/2019	100.98	06/17/2019	108.99	12/17/2019	8.0754
138	117060	16 本钢 E4	105.11	10/10/2019	105.11	10/10/2019	105.11	10/10/2019	105.11	10/10/2019	8.0489
139	112346	16 惠誉 01	91.00	01/02/2019	100.00	02/27/2019	88.00	01/09/2019	98.30	11/22/2019	8.0350
140	128042	凯中转债	94.60	01/02/2019	114.00	04/03/2019	94.07	01/04/2019	102.00	12/31/2019	8.0316
141	128044	岭南转债	95.00	01/02/2019	119.99	03/25/2019	93.50	01/28/2019	102.70	12/31/2019	7.9826
142	128073	哈尔转债	111.00	09/11/2019	112.88	09/11/2019	104.31	11/26/2019	107.90	12/31/2019	7.9000
143	114414	18 克投 01	102.90	03/07/2019	107.89	09/26/2019	102.44	03/22/2019	107.89	09/26/2019	7.8900
144	112498	17 万集 01	85.68	03/19/2019	97.20	12/27/2019	70.00	04/11/2019	97.00	12/30/2019	7.7756
145	123030	九洲转债	112.30	09/12/2019	112.30	09/12/2019	102.68	12/03/2019	107.72	12/31/2019	7.7150
146	128023	亚太转债	87.81	01/02/2019	100.76	04/12/2019	87.70	01/02/2019	94.05	12/31/2019	7.6896
147	114424	19 石榴 01	104.99	09/10/2019	107.66	12/25/2019	104.99	09/10/2019	107.65	12/25/2019	7.6530
148	112331	16 宝德 01	100.00	01/10/2019	100.00	01/10/2019	100.00	01/10/2019	100.00	03/28/2019	7.5269
149	128026	众兴转债	87.09	01/02/2019	101.50	04/02/2019	87.01	01/02/2019	93.03	12/31/2019	7.5096
150	114430	19 曲文 01	100.94	03/27/2019	107.51	12/12/2019	100.94	03/27/2019	107.51	12/12/2019	7.5050
151	114350	18 华讯 02	107.48	06/28/2019	107.48	06/28/2019	107.48	06/28/2019	107.48	06/28/2019	7.4810
152	114412	18 中南 01	100.77	01/07/2019	107.57	09/16/2019	99.37	02/19/2019	107.44	11/08/2019	7.4430
153	118702	16 东集 02	96.39	01/07/2019	100.19	01/16/2019	96.39	01/07/2019	98.66	06/03/2019	7.3932
154	128050	钧达转债	93.31	01/02/2019	118.00	03/20/2019	93.31	01/02/2019	99.19	12/31/2019	7.2933
155	118440	15 铜发 01	102.24	04/03/2019	107.32	12/12/2019	102.24	04/03/2019	107.32	12/12/2019	7.2014
156	118889	16 奥园 02	101.80	01/07/2019	107.11	08/22/2019	100.31	01/16/2019	107.11	08/22/2019	7.1551
157	112426	16 东林 02	94.00	01/08/2019	101.70	11/06/2019	83.00	05/28/2019	101.70	11/25/2019	7.0549
158	118409	15 宁温泉	102.69	03/05/2019	107.47	09/05/2019	102.69	03/05/2019	107.47	09/05/2019	6.9335

159	117091	17 万丰 E2	106.80	09/20/2019	106.89	09/25/2019	106.80	09/20/2019	106.88	09/25/2019	6.8830
160	128069	华森转债	99.89	07/11/2019	112.91	12/20/2019	99.80	07/11/2019	106.86	12/31/2019	6.8550
161	114322	18 柳工 01	108.40	03/06/2019	108.78	12/10/2019	101.05	05/20/2019	106.85	12/30/2019	6.8510
162	114043	16 余投 03	99.76	03/05/2019	103.61	10/16/2019	98.60	04/18/2019	103.45	11/06/2019	6.8425
163	117100	17 硕控 EB	106.14	01/31/2019	106.84	02/22/2019	106.14	01/31/2019	106.84	02/22/2019	6.8360
164	114482	19 蒙高 01	100.25	06/05/2019	106.94	12/12/2019	99.28	08/05/2019	106.83	12/30/2019	6.8270
165	114281	17 新野 03	106.81	11/14/2019	106.81	11/14/2019	106.81	11/14/2019	106.81	11/14/2019	6.8120
166	128053	尚荣转债	122.22	03/07/2019	124.38	04/08/2019	100.90	12/03/2019	106.80	12/31/2019	6.8010
167	128015	久其转债	92.52	01/02/2019	114.97	04/04/2019	89.99	06/25/2019	98.87	12/31/2019	6.7640
168	117122	18 胜华 E1	101.50	01/02/2019	106.75	09/24/2019	101.49	01/02/2019	106.73	12/20/2019	6.7290
169	112230	14 司尔 01	94.00	01/02/2019	100.00	09/30/2019	90.50	04/26/2019	99.97	10/18/2019	6.5790
170	114435	19 翔控 03	100.78	03/07/2019	106.56	12/13/2019	86.53	12/12/2019	106.56	12/13/2019	6.5550
171	114472	19 潍坊 02	100.28	05/14/2019	106.55	12/19/2019	100.28	05/14/2019	106.55	12/19/2019	6.5500
172	114302	18 华谊 01	108.60	01/14/2019	108.63	01/16/2019	108.60	01/14/2019	108.63	01/16/2019	6.5240
173	112612	17 正邦 01	97.00	01/30/2019	103.30	11/08/2019	97.00	01/30/2019	103.30	11/08/2019	6.4948
174	118778	16 汝州 02	102.62	02/14/2019	105.88	06/10/2019	102.62	02/14/2019	105.88	06/10/2019	6.4719
175	114278	17 绵科发	101.16	01/29/2019	109.82	11/05/2019	101.15	01/29/2019	109.81	11/05/2019	6.4434
176	118882	16 中城 06	102.33	01/04/2019	107.80	09/05/2019	70.55	07/18/2019	107.80	09/05/2019	6.4166
177	114261	17 新野 02	101.00	01/17/2019	106.89	09/26/2019	101.00	01/17/2019	106.89	09/26/2019	6.4104
178	118973	17 申证 C2	104.59	05/31/2019	106.61	10/25/2019	104.59	05/31/2019	106.61	10/25/2019	6.3731
179	118800	16 益阳 03	105.25	04/11/2019	106.64	07/16/2019	105.25	04/11/2019	106.00	07/22/2019	6.3401
180	114249	17 泰丰债	101.71	01/21/2019	106.76	09/10/2019	94.77	04/16/2019	106.76	09/10/2019	6.3338
181	112381	16 华联债	94.00	01/10/2019	99.99	05/24/2019	93.99	02/12/2019	99.90	05/28/2019	6.2766
182	114012	H6 弘债 03	108.68	11/27/2019	108.68	11/27/2019	108.68	11/27/2019	108.68	12/24/2019	6.2262
183	114420	18 京汽投	100.24	01/11/2019	106.18	11/15/2019	100.24	01/11/2019	106.18	11/15/2019	6.1760
184	118426	15 昆经 01	102.16	02/12/2019	106.88	11/12/2019	102.16	02/12/2019	106.75	11/13/2019	6.1501
185	118956	16 东北 C2	97.90	01/29/2019	102.61	10/23/2019	97.90	01/29/2019	102.61	10/23/2019	6.0765
186	114311	18 连农 01	106.08	09/11/2019	106.08	09/11/2019	106.08	09/11/2019	106.08	09/11/2019	6.0760
187	112757	18 新化 01	104.10	05/28/2019	105.00	09/18/2019	104.10	05/28/2019	105.00	09/18/2019	6.0606
188	114265	17 协鑫 G2	102.28	01/15/2019	107.34	10/09/2019	101.64	02/18/2019	106.59	10/17/2019	6.0449
189	112449	16 棕榈 02	95.00	02/12/2019	99.70	09/10/2019	90.60	09/06/2019	99.65	09/12/2019	6.0106
190	114071	16 兴宁 01	100.00	01/03/2019	104.82	11/01/2019	100.00	01/03/2019	104.82	11/01/2019	6.0022
191	117124	18 德锐 E1	106.00	05/21/2019	106.00	05/21/2019	106.00	05/21/2019	106.00	05/23/2019	6.0000
192	112633	18 一创 02	105.96	01/31/2019	105.96	01/31/2019	105.96	01/31/2019	105.96	01/31/2019	5.9630
193	114236	17 文蓝 01	103.00	01/17/2019	106.28	08/08/2019	100.75	05/27/2019	106.28	08/08/2019	5.9328
194	101526	国债 1526	103.85	12/23/2019	103.85	12/23/2019	103.85	12/23/2019	103.85	12/23/2019	5.9153
195	118859	16 滇中 02	103.60	06/21/2019	104.02	07/23/2019	103.60	06/21/2019	104.02	07/23/2019	5.9118
196	118613	16 皋沿 03	104.85	01/22/2019	105.57	02/19/2019	100.33	04/24/2019	103.68	10/18/2019	5.9104
197	118639	16 航基 01	100.09	01/02/2019	105.84	04/01/2019	100.09	01/02/2019	105.84	04/01/2019	5.9035
198	114425	19 苏电 01	103.98	08/21/2019	105.82	12/05/2019	103.98	08/21/2019	105.82	12/05/2019	5.8210
199	114048	16 富通债	99.76	01/15/2019	104.04	10/10/2019	99.62	03/29/2019	104.04	10/10/2019	5.8008
200	117040	16 苏协 01	104.83	01/08/2019	109.43	09/23/2019	95.00	09/09/2019	109.38	09/23/2019	5.7372
201	114242	17 贵安债	101.93	02/15/2019	105.91	09/24/2019	101.93	02/15/2019	105.91	09/24/2019	5.7271
202	118558	16 高投 01	99.17	03/27/2019	103.63	12/23/2019	99.17	03/27/2019	103.63	12/23/2019	5.7116
203	118808	16 淮水 04	101.63	04/09/2019	101.63	04/09/2019	101.62	04/09/2019	101.63	04/09/2019	5.7085
204	114024	16 昆发 02	102.97	09/24/2019	102.98	09/24/2019	102.97	09/24/2019	102.97	09/24/2019	5.7033
205	118407	15 中城 02	101.53	01/22/2019	107.24	08/08/2019	101.53	01/22/2019	105.82	08/20/2019	5.6933
206	118609	16 阳集 01	106.07	01/14/2019	106.63	03/08/2019	106.07	01/14/2019	106.63	03/08/2019	5.6673
207	118822	16 新华 03	100.61	01/04/2019	107.87	08/12/2019	97.51	02/15/2019	106.04	09/23/2019	5.6429
208	118806	16 华控 04	100.65	01/24/2019	105.24	08/06/2019	100.30	01/28/2019	105.24	08/06/2019	5.6364
209	114377	18 苏电 01	104.24	01/22/2019	105.61	04/02/2019	104.23	01/22/2019	105.60	04/02/2019	5.6030
210	114016	16 中城 07	105.19	05/29/2019	107.37	08/26/2019	105.19	05/29/2019	107.31	08/28/2019	5.5670
211	112019	09 宜化债	95.50	05/14/2019	100.00	08/19/2019	60.00	09/20/2019	95.00	11/18/2019	5.5556
212	123034	通光转债	103.10	11/28/2019	105.56	12/31/2019	100.63	11/29/2019	105.55	12/31/2019	5.5500
213	118570	16 铁岭 01	105.85	02/14/2019	105.85	02/14/2019	105.85	02/14/2019	105.85	02/14/2019	5.5407
214	114455	19 海普瑞	104.82	09/25/2019	105.53	12/04/2019	104.81	09/25/2019	105.53	12/04/2019	5.5280

215	118752	16 湘高 02	102.30	03/11/2019	103.06	05/21/2019	102.30	03/11/2019	103.06	05/21/2019	5.4636
216	118982	18 一创 C1	103.43	07/30/2019	105.46	12/27/2019	102.55	11/28/2019	105.45	12/27/2019	5.4510
217	114035	16 莱钢 03	103.35	02/15/2019	106.51	09/20/2019	103.35	02/15/2019	106.51	09/20/2019	5.4481
218	118746	16 海物债	101.42	01/02/2019	104.72	01/28/2019	100.00	03/06/2019	104.51	07/11/2019	5.4379
219	112458	16 盐港 01	99.09	12/11/2019	99.09	12/11/2019	99.09	12/11/2019	99.09	12/11/2019	5.4149
220	114454	19 甘公 Y1	100.31	04/15/2019	105.91	11/18/2019	100.31	04/15/2019	105.38	12/20/2019	5.3820
221	114439	19 启迪 G1	100.81	04/12/2019	105.33	12/18/2019	100.81	04/12/2019	105.33	12/18/2019	5.3340
222	118791	16 淮新 03	99.82	02/26/2019	101.47	07/04/2019	98.20	08/29/2019	100.40	12/18/2019	5.3130
223	118832	16 隆远 01	102.30	01/02/2019	107.64	07/08/2019	102.30	01/02/2019	107.64	07/08/2019	5.3021
224	114438	19 中交 01	101.76	06/21/2019	105.30	12/12/2019	101.75	06/21/2019	105.30	12/12/2019	5.2960
225	117131	19 孚日 EB	105.28	12/11/2019	105.28	12/11/2019	105.28	12/11/2019	105.28	12/11/2019	5.2820
226	117083	17 首钢 E1	99.06	01/22/2019	103.30	11/27/2019	99.06	01/22/2019	103.30	11/27/2019	5.2634
227	117105	17 国轩 E3	100.31	02/15/2019	110.42	03/26/2019	90.38	02/22/2019	106.27	11/19/2019	5.2595
228	118811	16 金国 03	100.68	01/09/2019	103.86	06/03/2019	100.68	01/09/2019	103.86	06/03/2019	5.2268
229	112678	18 蛇口 01	102.30	05/07/2019	105.20	12/31/2019	102.30	05/07/2019	105.20	12/31/2019	5.2000
229	128070	智能转债	98.10	07/23/2019	116.59	09/27/2019	98.03	07/23/2019	105.20	12/31/2019	5.2000
231	114463	19 漳龙 02	100.21	04/29/2019	105.19	12/09/2019	100.21	04/29/2019	105.18	12/09/2019	5.1820
232	118649	16 中建 01	105.17	01/11/2019	105.17	01/11/2019	105.16	01/11/2019	105.17	01/11/2019	5.1470
233	118879	16 禹洲 01	103.51	01/14/2019	107.50	09/11/2019	103.45	02/15/2019	107.50	09/11/2019	5.0965
234	112389	16 华西 02	95.40	01/02/2019	99.85	04/01/2019	95.40	01/02/2019	99.84	08/20/2019	5.0947
235	118753	16 阳房 02	103.04	01/17/2019	106.95	06/24/2019	103.04	01/17/2019	106.94	06/24/2019	5.0831
236	114497	19 绵纾 01	100.06	06/25/2019	105.19	12/11/2019	100.06	06/25/2019	105.07	12/11/2019	5.0680
237	118971	17 广发 C2	105.06	10/28/2019	105.06	10/28/2019	105.06	10/28/2019	105.06	10/28/2019	5.0560
238	114418	19 康佳 01	100.26	02/01/2019	105.03	11/25/2019	100.26	02/01/2019	105.03	11/25/2019	5.0290
239	114446	19 冀东 01	100.31	04/10/2019	105.02	12/11/2019	100.31	04/10/2019	105.02	12/11/2019	5.0200
240	114467	19 翔控 05	100.75	05/16/2019	105.01	12/06/2019	98.20	06/03/2019	105.01	12/06/2019	5.0100
241	114336	18 蓝焰 01	105.65	01/11/2019	107.70	04/03/2019	102.24	07/04/2019	105.01	12/26/2019	5.0060
242	114007	16 鲁班债	101.74	01/30/2019	103.32	05/15/2019	101.74	01/30/2019	103.31	05/15/2019	4.9973
243	118972	17 申证 C1	104.99	10/28/2019	104.99	10/28/2019	104.99	10/28/2019	104.99	10/28/2019	4.9890
244	114306	18 洞庭 01	110.34	01/23/2019	111.43	02/26/2019	103.04	03/04/2019	108.63	11/12/2019	4.9749
245	114486	19 新沂债	100.62	06/20/2019	104.95	11/29/2019	100.62	06/20/2019	104.95	11/29/2019	4.9460
246	114094	16 淮交通	100.11	01/07/2019	105.28	11/12/2019	100.11	01/07/2019	105.28	11/12/2019	4.9430
247	118758	16 粤租 02	104.92	06/13/2019	104.92	06/13/2019	104.92	06/13/2019	104.92	06/13/2019	4.9240
248	114431	19 南国债	100.65	03/21/2019	104.92	10/22/2019	100.65	03/21/2019	104.92	10/22/2019	4.9180
249	114432	19 美的 01	100.38	02/22/2019	105.62	12/24/2019	100.38	02/22/2019	104.91	12/31/2019	4.9080
250	114194	17 巨龙 01	105.51	02/27/2019	106.01	05/20/2019	105.48	02/28/2019	106.00	05/20/2019	4.8164
251	114465	19 冀中 01	100.22	04/25/2019	105.09	12/24/2019	100.16	04/25/2019	104.81	12/30/2019	4.8050
252	112450	16 格林 01	99.50	04/02/2019	99.50	04/02/2019	97.98	07/30/2019	99.25	08/26/2019	4.8046
253	118892	16 昌吉 01	100.19	01/31/2019	103.49	08/22/2019	100.18	01/31/2019	103.49	08/22/2019	4.7875
254	114422	18 海王 02	100.63	01/29/2019	104.78	06/26/2019	100.63	01/29/2019	104.77	06/26/2019	4.7670
255	118802	16 中城 04	103.30	01/08/2019	107.79	07/23/2019	103.30	01/08/2019	107.79	07/23/2019	4.7575
256	112294	15 海伟 02	85.00	01/25/2019	94.28	04/16/2019	80.00	01/25/2019	94.28	04/18/2019	4.7556
257	114356	18 榕建 01	105.43	04/01/2019	106.30	05/17/2019	102.10	09/19/2019	104.75	12/24/2019	4.7450
258	114028	16 大族 01	101.85	01/15/2019	105.70	09/10/2019	100.92	02/21/2019	105.70	09/10/2019	4.6762
259	118990	18 国海 C1	100.50	01/10/2019	104.68	07/24/2019	100.50	01/10/2019	104.68	07/29/2019	4.6760
260	118549	16 余投 01	104.02	01/15/2019	104.59	12/12/2019	100.22	03/25/2019	104.59	12/12/2019	4.6634
261	114470	19 道桥 01	100.48	05/22/2019	104.65	12/05/2019	82.63	09/04/2019	104.65	12/05/2019	4.6470
262	118768	16 公投 01	103.05	04/24/2019	104.87	11/22/2019	100.45	08/20/2019	104.87	11/22/2019	4.6317
263	114075	16 桂铁 02	99.97	01/04/2019	104.12	11/21/2019	99.96	09/23/2019	104.12	11/21/2019	4.6231
264	118861	16 泰滨 03	100.09	01/03/2019	104.52	08/02/2019	99.73	01/03/2019	104.52	08/02/2019	4.6216
265	112460	16 安控债	95.60	01/04/2019	99.99	09/23/2019	95.60	01/04/2019	99.99	09/23/2019	4.5921
266	118975	18 安信 C2	103.08	07/23/2019	104.57	12/12/2019	103.08	07/23/2019	104.57	12/12/2019	4.5730
267	118819	16 镇城 02	101.10	01/28/2019	104.14	07/15/2019	101.09	01/28/2019	104.14	07/15/2019	4.5572
268	118569	16 内江 01	103.85	01/15/2019	106.48	11/20/2019	103.65	05/17/2019	106.48	11/20/2019	4.5543
269	114039	16 镇交 03	100.53	02/19/2019	104.91	09/04/2019	100.53	02/19/2019	104.91	09/04/2019	4.5078
270	117086	17 万丰 E1	100.71	09/10/2019	105.18	09/26/2019	100.71	09/10/2019	105.18	09/26/2019	4.5007

271	114282	17 国盛金	102.19	01/02/2019	108.25	12/11/2019	102.19	01/02/2019	106.78	12/19/2019	4.4987
272	114063	16 连城03	99.92	05/16/2019	102.83	09/23/2019	99.92	05/16/2019	102.83	09/23/2019	4.4852
273	114081	16 江夏01	102.46	07/23/2019	102.77	08/06/2019	102.46	07/23/2019	102.76	08/06/2019	4.4817
274	112373	16 奥瑞金	95.97	01/02/2019	103.50	08/22/2019	95.00	04/18/2019	100.28	12/27/2019	4.4812
275	114427	19 唐德01	97.21	02/14/2019	104.45	07/31/2019	97.21	02/14/2019	104.44	07/31/2019	4.4430
276	118834	16 阳集03	104.66	04/09/2019	106.72	07/18/2019	104.66	04/09/2019	106.72	07/18/2019	4.4207
277	112473	16 海普瑞	98.60	01/18/2019	100.20	12/02/2019	95.00	10/23/2019	100.20	12/02/2019	4.3750
278	114117	17 常经债	104.41	01/28/2019	104.42	01/28/2019	100.88	05/29/2019	103.82	12/03/2019	4.3744
279	112213	14 中超债	98.00	01/18/2019	99.16	06/18/2019	80.00	05/30/2019	99.16	06/18/2019	4.3737
280	118470	16 融地01	104.07	10/24/2019	105.35	12/13/2019	104.07	10/24/2019	105.35	12/13/2019	4.3339
281	117021	16 星星02	101.34	01/14/2019	106.11	04/11/2019	101.34	01/14/2019	105.37	04/26/2019	4.3218
282	118632	16 丰县债	104.31	01/02/2019	107.29	12/19/2019	103.54	05/08/2019	107.28	12/19/2019	4.3152
283	114473	19 苏电03	100.26	05/22/2019	104.29	12/27/2019	100.26	05/22/2019	104.29	12/27/2019	4.2900
284	114451	19 同经债	100.26	04/04/2019	104.29	09/09/2019	100.24	04/04/2019	104.29	09/09/2019	4.2880
285	114105	17 科创01	104.27	12/19/2019	104.27	12/19/2019	104.27	12/19/2019	104.27	12/19/2019	4.2740
286	114483	19 翔控06	100.29	06/03/2019	104.26	12/23/2019	100.29	06/03/2019	104.26	12/23/2019	4.2550
287	114527	19 义水01	100.18	08/02/2019	104.26	12/31/2019	100.18	08/02/2019	104.25	12/31/2019	4.2520
288	118940	15 中山02	101.30	01/07/2019	105.20	08/28/2019	101.30	01/07/2019	105.20	08/28/2019	4.2336
289	114198	17 长证01	105.04	04/29/2019	105.48	05/23/2019	105.04	04/29/2019	105.48	05/23/2019	4.2313
290	114238	17 渝物01	108.23	08/30/2019	108.33	09/05/2019	104.23	12/04/2019	104.23	12/04/2019	4.2310
291	114196	17 协鑫G1	104.25	02/18/2019	104.25	02/18/2019	104.25	02/18/2019	104.25	02/18/2019	4.2292
292	114362	18 湘高G1	105.60	08/05/2019	105.60	08/05/2019	105.60	08/05/2019	105.60	08/05/2019	4.2171
293	112435	16 绿景01	99.00	02/22/2019	99.24	02/25/2019	98.00	03/11/2019	99.00	05/09/2019	4.2105
294	118751	16 西江投	102.40	03/12/2019	104.14	07/25/2019	102.40	03/12/2019	104.13	07/25/2019	4.2050
295	114382	18 融创03	104.69	05/24/2019	107.27	09/27/2019	100.02	10/09/2019	102.59	12/27/2019	4.1808
296	109629	广东1514	100.00	10/10/2019	100.00	10/10/2019	100.00	10/10/2019	100.00	10/10/2019	4.1667
297	114485	19 蒙高02	100.21	06/05/2019	104.15	12/27/2019	100.16	06/06/2019	104.14	12/27/2019	4.1380
298	118685	16 金控03	103.07	03/14/2019	105.91	04/15/2019	103.07	03/14/2019	105.91	04/15/2019	4.1211
299	123028	清水转债	103.10	07/15/2019	112.51	09/17/2019	100.53	12/03/2019	104.09	12/31/2019	4.0900
300	114520	19 科陆01	100.39	07/29/2019	104.09	12/26/2019	100.39	07/29/2019	104.09	12/26/2019	4.0870
301	117129	19 赛纳E2	103.97	11/05/2019	104.11	11/07/2019	103.97	11/05/2019	104.08	11/07/2019	4.0820
302	117054	16 本钢E3	103.88	01/03/2019	103.88	01/03/2019	103.88	01/03/2019	103.88	01/03/2019	4.0819
303	114478	19 山投01	100.03	06/05/2019	104.05	12/24/2019	99.58	06/05/2019	104.05	12/24/2019	4.0500
304	101516	国债1516	100.40	02/22/2019	109.00	12/03/2019	97.45	10/15/2019	103.00	12/23/2019	4.0364
305	118842	16 利春蕾	105.37	07/09/2019	105.50	07/16/2019	105.37	07/09/2019	105.50	07/16/2019	4.0231
306	114519	19 阳煤02	100.25	07/30/2019	104.01	12/27/2019	100.21	07/31/2019	104.01	12/27/2019	4.0130
307	114477	19 信投01	100.30	06/04/2019	104.02	12/27/2019	99.72	06/13/2019	104.01	12/27/2019	4.0110
308	114491	19 甘公Y2	100.27	06/19/2019	103.97	10/29/2019	100.27	06/19/2019	103.97	10/29/2019	3.9720
309	118786	16 泛海04	103.71	04/25/2019	103.79	04/29/2019	98.98	07/04/2019	99.00	07/05/2019	3.9674
310	112466	16 彩塑01	95.50	01/02/2019	99.86	10/15/2019	93.00	01/16/2019	99.80	10/15/2019	3.9573
311	112659	18 创投S1	101.50	01/21/2019	105.50	12/19/2019	99.90	05/24/2019	105.50	12/23/2019	3.9409
312	114296	18 冀峰01	106.78	01/23/2019	106.78	01/23/2019	100.19	02/14/2019	103.94	09/06/2019	3.9380
313	118637	16 恒地02	104.07	01/04/2019	107.61	07/10/2019	104.07	01/04/2019	107.61	07/10/2019	3.9367
314	118729	16 昆发01	104.11	04/23/2019	104.32	05/06/2019	104.11	04/23/2019	104.32	05/06/2019	3.9231
315	114358	18 国元03	102.67	03/20/2019	103.91	07/22/2019	102.66	03/20/2019	103.91	07/22/2019	3.9070
316	114495	19 中武R1	100.25	06/19/2019	103.91	12/30/2019	100.25	06/19/2019	103.91	12/30/2019	3.9060
317	118476	16 东泰债	100.02	01/15/2019	109.70	12/19/2019	100.02	01/15/2019	109.67	12/19/2019	3.9014
318	114521	19 涪纾01	100.13	07/26/2019	104.21	12/18/2019	100.13	07/26/2019	103.87	12/25/2019	3.8720
319	114280	17 海印02	104.59	07/03/2019	104.59	07/03/2019	104.58	07/03/2019	104.59	07/03/2019	3.8580
320	112452	16 阳城02	96.00	01/02/2019	99.70	07/30/2019	96.00	01/02/2019	99.70	09/26/2019	3.8542
321	114124	17 安信01	103.37	10/24/2019	103.85	12/16/2019	103.37	10/24/2019	103.85	12/16/2019	3.8540
322	114230	17 同煤04	102.75	01/09/2019	106.15	08/07/2019	102.74	01/09/2019	106.15	08/07/2019	3.8538
323	112403	16 农四01	100.32	08/15/2019	100.32	08/15/2019	100.32	08/15/2019	100.32	08/15/2019	3.8509
324	114359	18 诚志债	106.08	05/09/2019	107.56	07/19/2019	102.84	11/19/2019	103.85	12/18/2019	3.8460
325	114155	17 莱蒙01	105.86	02/14/2019	105.86	02/14/2019	105.86	02/14/2019	105.86	02/15/2019	3.8281
326	118980	18 国信C1	103.79	12/27/2019	103.79	12/27/2019	103.79	12/27/2019	103.79	12/27/2019	3.7900

327	118897	16 瀚控 02	102.37	03/18/2019	102.82	04/19/2019	102.37	03/18/2019	102.82	04/19/2019	3.7884
328	118838	16 中城 05	106.42	05/22/2019	106.62	06/27/2019	106.42	05/22/2019	106.62	06/28/2019	3.7694
329	112436	16 阳城 01	100.00	06/18/2019	100.00	06/18/2019	99.40	07/09/2019	99.51	12/11/2019	3.7643
330	118989	18 山证 C1	100.76	01/29/2019	103.75	09/11/2019	100.76	01/29/2019	103.75	09/11/2019	3.7470
331	112474	16 合泰 01	96.41	01/03/2019	99.85	09/11/2019	86.86	02/20/2019	99.00	12/20/2019	3.7301
332	114469	19 洪涛 01	100.78	06/04/2019	103.72	11/13/2019	100.78	06/04/2019	103.72	11/13/2019	3.7160
333	114429	19 国信 01	103.70	12/27/2019	103.70	12/27/2019	103.70	12/27/2019	103.70	12/27/2019	3.6980
334	118894	16 商丘 02	100.35	01/23/2019	103.51	08/19/2019	100.35	01/23/2019	103.50	08/19/2019	3.6679
335	114150	17 海发 01	104.33	12/25/2019	104.33	12/25/2019	104.33	12/25/2019	104.33	12/25/2019	3.6562
336	118792	16 桂建 02	101.72	01/14/2019	103.97	05/29/2019	101.72	01/14/2019	103.97	05/29/2019	3.6519
337	112390	16 三聚债	96.50	01/04/2019	99.70	04/01/2019	88.27	01/07/2019	99.50	04/03/2019	3.6448
338	114421	19 金控 01	100.33	02/13/2019	103.65	09/24/2019	100.33	02/13/2019	103.64	09/24/2019	3.6410
339	118789	16 剑江 02	102.53	01/04/2019	105.89	06/13/2019	102.34	01/28/2019	105.89	06/13/2019	3.6400
340	114408	18 国信 04	103.64	08/01/2019	103.64	08/01/2019	103.63	08/01/2019	103.64	08/01/2019	3.6370
341	118899	16 中南 03	100.82	01/15/2019	105.10	07/26/2019	100.82	01/15/2019	105.10	07/26/2019	3.6296
342	112478	16 奥燃 03	96.49	01/02/2019	100.00	10/11/2019	95.70	02/13/2019	100.00	12/27/2019	3.6269
343	118710	16 潍旅 01	99.78	01/10/2019	103.59	07/29/2019	99.78	01/10/2019	103.59	07/29/2019	3.6138
344	114009	16 滇中 03	99.72	01/04/2019	103.57	08/29/2019	99.72	01/04/2019	103.35	09/05/2019	3.6111
345	114360	18 榕建 02	103.05	03/08/2019	106.10	06/20/2019	103.03	11/01/2019	103.61	12/06/2019	3.6090
346	114437	19 广发 02	101.72	07/25/2019	103.60	12/27/2019	101.65	07/25/2019	103.60	12/27/2019	3.5950
347	118801	16 宁东 01	101.69	02/21/2019	103.14	07/18/2019	101.69	02/21/2019	103.14	07/18/2019	3.5863
348	114206	17 雅投 01	107.23	06/05/2019	107.23	06/05/2019	107.23	06/05/2019	107.23	06/05/2019	3.5790
349	114391	18 大庆 03	103.08	01/18/2019	104.19	04/11/2019	102.99	01/25/2019	104.19	04/11/2019	3.5644
350	118720	16 普陀 01	102.40	01/04/2019	104.93	06/11/2019	102.33	01/04/2019	104.93	06/11/2019	3.5598
351	118641	16 春语 01	105.31	02/22/2019	105.31	02/22/2019	105.31	02/22/2019	105.31	02/22/2019	3.5568
352	118736	16 益阳 02	103.44	03/06/2019	103.44	03/06/2019	103.44	03/06/2019	103.44	03/06/2019	3.5519
353	118794	16 云工 S1	101.57	01/29/2019	104.60	07/18/2019	101.57	01/29/2019	104.60	07/18/2019	3.5440
354	114266	17 国信 07	102.71	02/27/2019	105.05	10/24/2019	102.71	02/27/2019	105.05	10/24/2019	3.5423
355	114436	19 广发 01	101.52	07/23/2019	103.54	12/27/2019	101.51	07/23/2019	103.54	12/27/2019	3.5370
356	112453	16 迪安 01	95.00	01/07/2019	99.43	11/06/2019	89.99	08/07/2019	99.43	11/06/2019	3.5190
357	114509	19 苏电 05	100.24	07/09/2019	103.49	12/18/2019	99.91	11/20/2019	103.49	12/18/2019	3.4850
357	114513	19 涪陵 01	100.21	07/26/2019	103.54	12/10/2019	100.20	07/26/2019	103.49	12/25/2019	3.4850
359	114585	19 商丘 01	100.19	11/04/2019	103.48	12/25/2019	100.19	11/04/2019	103.48	12/25/2019	3.4780
360	114125	17 陕旅 01	103.47	10/30/2019	103.47	10/30/2019	103.47	10/30/2019	103.47	10/30/2019	3.4700
361	114423	19 康佳 02	100.26	02/01/2019	103.47	07/30/2019	100.26	02/01/2019	103.46	07/30/2019	3.4630
362	114401	18 昆钢 01	102.50	03/25/2019	103.79	05/24/2019	102.50	03/25/2019	103.79	05/24/2019	3.4547
363	114464	19 国元 01	100.27	05/09/2019	103.44	12/10/2019	100.27	05/09/2019	103.44	12/10/2019	3.4370
364	112115	12 冀东 03	103.50	02/27/2019	106.00	10/24/2019	103.00	10/11/2019	106.00	10/24/2019	3.4146
365	114095	16 泰丰债	103.41	08/13/2019	103.41	08/13/2019	103.41	08/13/2019	103.41	08/13/2019	3.4070
366	117140	19 鸿达 E1	100.28	08/05/2019	103.40	12/31/2019	54.60	12/24/2019	103.40	12/31/2019	3.4000
367	112715	18 蛇口 03	104.95	10/18/2019	104.95	10/18/2019	104.95	10/18/2019	104.95	10/18/2019	3.3990
368	114494	19 怀化 02	100.42	06/25/2019	103.40	10/22/2019	100.42	06/25/2019	103.40	10/22/2019	3.3950
369	118642	16 华控 03	103.77	01/18/2019	103.77	01/18/2019	103.77	01/18/2019	103.77	01/18/2019	3.3649
370	118623	16 鄂宏泰	103.59	03/11/2019	104.74	04/03/2019	102.52	08/08/2019	104.59	12/09/2019	3.3488
371	118831	16 信投 02	101.09	01/09/2019	103.74	08/05/2019	101.09	01/09/2019	103.74	08/05/2019	3.3392
372	118992	19 山证 C1	103.34	09/19/2019	103.34	09/19/2019	103.34	09/19/2019	103.34	09/19/2019	3.3350
373	114501	19 物流 01	100.24	06/26/2019	103.30	12/16/2019	100.24	06/26/2019	103.29	12/16/2019	3.2890
374	118868	16 袍工 03	103.05	06/20/2019	104.94	08/26/2019	100.50	09/17/2019	102.55	12/04/2019	3.2717
375	118885	16 江阴 01	100.00	01/02/2019	103.36	08/29/2019	99.99	01/02/2019	103.36	08/29/2019	3.2526
376	118817	16 贵高 01	100.15	01/08/2019	102.31	03/26/2019	100.14	01/08/2019	102.31	03/26/2019	3.2340
377	114040	16 水城 01	99.69	01/04/2019	102.76	05/22/2019	99.69	01/04/2019	102.76	05/22/2019	3.2266
378	114544	19 中金 01	100.65	09/12/2019	103.21	12/31/2019	100.36	09/25/2019	103.21	12/31/2019	3.2130
379	112585	17 桂建 01	100.00	01/17/2019	103.10	12/19/2019	100.00	01/17/2019	103.10	12/20/2019	3.2032
380	112747	18TCL02	102.70	01/29/2019	103.50	06/24/2019	102.00	07/23/2019	103.20	11/27/2019	3.2000
381	114447	19 长证 01	103.20	11/22/2019	103.20	11/22/2019	103.20	11/22/2019	103.20	11/22/2019	3.1950
382	114219	17 泰禾 02	96.75	01/02/2019	106.90	09/10/2019	96.11	12/02/2019	101.49	12/26/2019	3.1884

383	114121	17 邦资01	105.25	01/21/2019	105.25	01/21/2019	101.08	05/17/2019	104.29	12/17/2019	3.1695
384	118741	16 剑江01	103.30	01/08/2019	106.29	05/23/2019	103.29	01/08/2019	106.26	05/23/2019	3.1582
385	114186	17 瑞通01	103.88	01/08/2019	105.67	04/09/2019	103.88	01/08/2019	105.66	04/09/2019	3.1484
386	118393	15 万通01	104.77	04/01/2019	106.97	07/01/2019	104.76	04/01/2019	106.96	07/01/2019	3.1267
387	118517	16 怀化债	105.67	01/14/2019	108.88	12/31/2019	100.06	03/07/2019	108.88	12/31/2019	3.1139
388	118604	16 东丽债	105.26	03/19/2019	105.26	03/19/2019	105.26	03/19/2019	105.26	03/19/2019	3.1122
389	118703	16 禹地产	103.97	01/03/2019	106.89	06/04/2019	103.97	01/03/2019	106.89	06/04/2019	3.1099
390	114066	16 舟蓬01	103.10	06/17/2019	103.10	06/17/2019	103.10	06/17/2019	103.10	06/17/2019	3.1040
391	117115	18 郑公 EB	101.11	01/14/2019	106.85	09/23/2019	101.11	01/14/2019	106.84	09/23/2019	3.0985
392	112208	14 华邦01	97.05	01/02/2019	100.00	05/24/2019	90.75	05/13/2019	99.98	06/12/2019	3.0818
393	101606	国债1606	98.80	03/15/2019	100.33	07/09/2019	89.00	08/09/2019	99.80	10/16/2019	3.0779
394	118938	15 国信 Y1	100.64	06/27/2019	103.04	12/09/2019	100.64	06/27/2019	103.04	12/09/2019	3.0440
395	114529	19 泾河01	100.16	08/07/2019	103.04	12/26/2019	100.08	10/09/2019	103.04	12/26/2019	3.0360
396	107861	四川1730	99.00	02/13/2019	105.10	03/22/2019	99.00	02/13/2019	102.00	12/25/2019	3.0303
397	118389	15 荣发03	101.92	04/25/2019	101.92	04/25/2019	101.92	04/25/2019	101.92	04/25/2019	3.0234
398	112203	14 北农债	96.50	01/02/2019	101.00	03/11/2019	90.31	02/19/2019	100.00	04/04/2019	3.0195
399	112109	12 南糖债	96.00	01/07/2019	98.90	04/01/2019	89.99	04/02/2019	98.90	04/02/2019	3.0188
400	112549	17 余投02	103.67	11/26/2019	103.67	11/26/2019	103.67	11/26/2019	103.67	12/02/2019	3.0005
401	112615	17 深能01	103.00	02/14/2019	103.00	02/14/2019	103.00	02/14/2019	103.00	02/14/2019	3.0000
401	112849	19 牧原01	99.20	02/27/2019	103.00	12/19/2019	98.50	04/16/2019	103.00	12/19/2019	3.0000
403	114452	19 漳龙01	100.29	04/16/2019	102.99	10/18/2019	99.76	05/09/2019	102.99	10/18/2019	2.9930
403	114490	19 潍坊03	100.27	06/18/2019	102.99	12/26/2019	100.26	07/02/2019	102.99	12/26/2019	2.9930
403	114511	19 甘公01	102.99	12/27/2019	102.99	12/27/2019	102.99	12/27/2019	102.99	12/27/2019	2.9930
406	118919	15 英大01	101.98	05/13/2019	105.03	12/06/2019	101.98	05/13/2019	105.03	12/06/2019	2.9909
407	118747	16 株发01	100.07	01/10/2019	102.45	06/04/2019	98.97	07/22/2019	100.26	09/26/2019	2.9851
408	118783	16 嘉建02	104.62	02/13/2019	106.49	05/21/2019	104.60	02/13/2019	105.97	06/10/2019	2.9796
409	118727	16 袍工02	102.71	01/28/2019	104.61	06/04/2019	102.70	01/28/2019	104.14	12/26/2019	2.9753
410	114532	19 龙控03	100.19	08/15/2019	102.97	12/30/2019	99.59	09/18/2019	102.97	12/30/2019	2.9680
411	114443	19 申宏01	100.95	06/13/2019	102.95	10/16/2019	100.95	06/13/2019	102.95	10/16/2019	2.9500
412	118774	16 连城01	100.89	01/08/2019	103.55	07/01/2019	100.88	01/08/2019	103.55	07/01/2019	2.9476
413	114524	19 康佳06	100.14	08/01/2019	102.95	12/05/2019	100.14	08/01/2019	102.94	12/05/2019	2.9440
414	118546	16 临投01	104.92	02/15/2019	108.02	02/26/2019	97.04	06/14/2019	106.78	12/30/2019	2.9395
415	117133	19 海亮 E1	101.25	07/25/2019	102.94	11/04/2019	101.25	07/25/2019	102.94	11/04/2019	2.9390
416	118875	16 相城02	101.60	03/13/2019	103.01	07/17/2019	101.60	03/13/2019	103.01	07/17/2019	2.9143
417	112384	16 歌尔01	99.80	01/09/2019	103.00	04/22/2019	99.80	01/09/2019	102.50	12/24/2019	2.9116
418	114212	17 中铝01	102.50	01/04/2019	105.30	05/24/2019	102.49	01/04/2019	105.06	07/26/2019	2.9101
419	114235	17 广发05	102.91	02/19/2019	102.92	02/19/2019	102.90	02/19/2019	102.91	02/19/2019	2.9070
420	118669	16 天恒02	104.40	02/20/2019	104.55	03/07/2019	102.83	09/11/2019	104.32	12/26/2019	2.9062
421	112577	17 宝安02	101.79	01/21/2019	102.80	06/11/2019	101.78	01/22/2019	102.80	06/11/2019	2.9019
422	118793	16 蓟州04	104.24	05/09/2019	104.37	05/17/2019	104.24	05/09/2019	104.36	05/17/2019	2.9018
423	112387	16 华南02	94.70	01/09/2019	99.80	04/09/2019	93.60	01/09/2019	99.80	04/23/2019	2.8972
424	118837	16 威国01	101.44	02/21/2019	103.45	08/06/2019	101.44	02/21/2019	103.45	08/06/2019	2.8934
425	117055	16 苏协 E2	103.83	01/07/2019	109.42	11/20/2019	103.82	01/07/2019	109.42	11/20/2019	2.8915
426	118728	16 汝州01	103.79	01/08/2019	106.48	06/25/2019	103.79	01/08/2019	106.48	06/25/2019	2.8841
427	118767	16 锦龙01	101.02	01/09/2019	103.51	05/23/2019	101.02	01/09/2019	103.51	05/23/2019	2.8732
428	118870	16 筑工01	102.71	03/14/2019	104.46	08/01/2019	92.13	05/30/2019	104.46	08/01/2019	2.8493
429	114342	18 绵科发	102.31	08/23/2019	102.91	09/16/2019	102.22	08/23/2019	102.83	09/16/2019	2.8270
430	118643	16 万楼02	105.29	03/26/2019	105.81	04/18/2019	100.13	06/05/2019	104.77	12/31/2019	2.8115
431	114461	19 申宏02	102.80	10/16/2019	102.80	10/16/2019	102.80	10/16/2019	102.80	10/16/2019	2.7990
432	112620	17 制药02	101.20	05/27/2019	103.00	12/18/2019	101.20	05/27/2019	103.00	12/18/2019	2.7944
433	112372	16 棕榈01	97.00	01/03/2019	99.99	01/09/2019	96.00	01/09/2019	99.70	03/22/2019	2.7835
433	112570	17 晨债01	96.99	01/08/2019	100.00	04/19/2019	90.60	06/11/2019	99.70	07/16/2019	2.7835
435	114209	17 紫光04	103.00	02/15/2019	104.95	05/15/2019	102.99	02/15/2019	104.95	05/15/2019	2.7825
436	118723	16 泰滨02	104.35	03/21/2019	105.49	05/15/2019	103.16	11/07/2019	103.27	11/14/2019	2.7797
437	114119	17 浐灞01	104.05	02/22/2019	104.05	02/22/2019	104.05	02/22/2019	104.05	02/22/2019	2.7605
438	112698	18 南方01	104.00	10/11/2019	104.30	12/20/2019	104.00	10/11/2019	104.30	12/20/2019	2.7586

439	114479	19 长江 02	101.23	08/05/2019	102.74	12/25/2019	101.23	08/05/2019	102.74	12/25/2019	2.7410
440	118804	16 苏高铁	102.61	04/11/2019	104.01	07/09/2019	102.61	04/11/2019	104.01	07/09/2019	2.7351
441	114199	17 长证 02	103.97	10/14/2019	104.34	11/25/2019	103.97	10/14/2019	104.34	11/25/2019	2.7273
442	118777	16 亚东 01	102.96	01/16/2019	103.78	02/28/2019	102.96	01/16/2019	103.78	02/28/2019	2.7208
443	112375	16 昆投 01	98.08	01/17/2019	98.80	12/06/2019	98.08	01/17/2019	98.80	12/06/2019	2.7134
444	112509	17 余投 01	102.60	06/03/2019	102.60	06/03/2019	102.60	06/03/2019	102.60	06/03/2019	2.7120
445	114082	16 华福 03	102.04	05/17/2019	104.04	11/06/2019	102.04	05/17/2019	104.04	11/06/2019	2.7060
446	118763	16 金科 07	103.64	03/04/2019	103.64	03/04/2019	103.64	03/04/2019	103.64	03/04/2019	2.6962
447	118871	16 湘江债	100.57	01/07/2019	103.23	07/26/2019	99.88	01/15/2019	103.21	07/26/2019	2.6935
448	118708	16 宁置业	104.13	04/29/2019	104.13	04/29/2019	104.13	04/29/2019	104.13	04/29/2019	2.6811
449	114195	17 海发 03	106.65	02/27/2019	106.76	03/06/2019	106.65	02/27/2019	106.76	03/06/2019	2.6747
450	114355	18 柳工 02	102.27	10/14/2019	102.65	12/05/2019	102.27	10/14/2019	102.65	12/05/2019	2.6530
451	114108	17 商丘 01	101.50	05/17/2019	105.11	12/26/2019	101.38	05/17/2019	104.81	12/27/2019	2.6361
452	112349	16 红楼债	96.70	01/08/2019	99.24	02/15/2019	96.50	01/08/2019	99.24	02/15/2019	2.6267
453	118805	16 瑞泽债	103.78	01/22/2019	107.22	06/24/2019	103.78	01/22/2019	107.22	06/24/2019	2.6118
454	118673	16 遵汇 02	104.43	01/17/2019	106.49	12/10/2019	91.79	06/24/2019	106.36	12/25/2019	2.6028
455	118735	16 花样 02	105.82	03/21/2019	106.33	04/12/2019	105.82	03/21/2019	106.33	04/12/2019	2.5954
456	114458	19 金控 03	102.59	09/25/2019	102.59	09/25/2019	102.59	09/25/2019	102.59	09/25/2019	2.5910
457	112538	17 汇通 01	101.70	05/20/2019	103.10	09/20/2019	101.60	05/20/2019	102.60	12/18/2019	2.5795
458	114533	19 漳电 01	100.98	10/31/2019	102.57	12/03/2019	100.98	10/31/2019	102.57	12/03/2019	2.5700
459	118950	16 广发 07	101.14	01/21/2019	101.14	01/21/2019	101.14	01/21/2019	101.14	01/21/2019	2.5554
460	118610	16 连房政	103.60	01/04/2019	104.94	03/20/2019	103.60	01/04/2019	104.69	07/25/2019	2.5487
461	118692	16 泾河 01	103.15	01/04/2019	105.58	05/20/2019	103.14	01/04/2019	105.58	05/20/2019	2.5478
462	114264	17 徐工 02	103.37	02/28/2019	104.94	07/16/2019	103.37	02/28/2019	104.94	07/16/2019	2.5387
463	117586	山证 1802	103.68	01/04/2019	105.21	04/19/2019	103.68	01/04/2019	105.21	04/19/2019	2.5369
464	114488	19 康佳 03	102.43	11/14/2019	102.54	12/05/2019	102.43	11/14/2019	102.53	12/05/2019	2.5310
465	114536	19 同煤 03	100.09	08/13/2019	102.69	12/25/2019	100.09	08/13/2019	102.53	12/30/2019	2.5250
466	118821	16 花样 04	105.20	03/21/2019	105.20	03/21/2019	105.20	03/21/2019	105.20	03/21/2019	2.5230
467	118680	16 东资 01	103.65	03/19/2019	104.14	04/29/2019	103.64	03/19/2019	104.14	04/29/2019	2.5222
468	114575	19 饶投 01	100.19	10/10/2019	102.52	12/31/2019	100.19	10/10/2019	102.52	12/31/2019	2.5190
469	112446	16 申宏 03	98.50	01/02/2019	99.90	08/21/2019	98.00	04/19/2019	99.90	12/31/2019	2.5141
470	114460	19 湘高 G1	100.89	07/10/2019	102.52	09/23/2019	100.62	07/10/2019	102.51	09/23/2019	2.5130
471	114531	19 龙控 02	100.21	08/16/2019	102.51	12/23/2019	100.00	12/10/2019	102.51	12/23/2019	2.5100
472	118744	16 靖投债	102.46	01/09/2019	105.33	06/13/2019	101.19	08/05/2019	104.40	12/10/2019	2.4957
473	114380	18 正荣 01	102.20	01/10/2019	107.68	09/12/2019	99.79	01/21/2019	102.45	12/30/2019	2.4880
474	118962	17 长江 C2	101.42	05/23/2019	103.65	12/10/2019	101.42	05/23/2019	103.65	12/10/2019	2.4768
475	112664	18 合和 01	104.00	02/22/2019	104.00	02/22/2019	104.00	02/22/2019	104.00	02/22/2019	2.4631
476	117082	17 金河 E1	102.46	06/25/2019	102.46	06/25/2019	102.46	06/25/2019	102.46	06/25/2019	2.4580
477	118966	17 安信 C1	101.89	10/28/2019	102.39	12/16/2019	101.89	10/28/2019	102.39	12/16/2019	2.4577
478	112768	18 新化 03	105.11	06/10/2019	105.11	06/10/2019	104.50	12/26/2019	104.50	12/26/2019	2.4510
479	112413	16 兴蓉 01	98.51	01/08/2019	107.40	07/02/2019	98.31	03/05/2019	101.22	09/19/2019	2.4494
480	114569	19 中金 03	100.19	09/25/2019	102.69	12/20/2019	99.32	10/29/2019	102.45	12/31/2019	2.4450
481	112462	16 徐工 02	99.59	01/07/2019	100.19	12/25/2019	99.59	01/07/2019	100.19	12/30/2019	2.4438
482	118661	16 金科 04	105.31	01/22/2019	106.85	04/09/2019	105.16	03/01/2019	106.85	04/09/2019	2.4401
483	114542	19 国资 01	100.13	08/27/2019	102.45	12/11/2019	100.13	08/27/2019	102.44	12/11/2019	2.4390
484	112382	16 南都 01	98.00	01/03/2019	99.83	03/21/2019	98.00	01/03/2019	99.55	03/27/2019	2.4177
485	114514	19 湘高 G2	100.18	07/26/2019	102.41	12/10/2019	100.18	07/26/2019	102.41	12/10/2019	2.4090
486	118963	17 一创 C1	103.67	03/27/2019	103.67	03/27/2019	103.67	03/27/2019	103.67	03/27/2019	2.4022
487	112707	18 岸资 01	102.40	11/18/2019	102.40	11/18/2019	102.40	11/18/2019	102.40	11/18/2019	2.4000
487	112838	19 美置 01	101.80	04/04/2019	102.40	12/13/2019	101.80	04/04/2019	102.40	12/13/2019	2.4000
489	112448	16 莱蒙 01	100.00	03/27/2019	100.00	03/27/2019	96.50	04/18/2019	99.12	11/22/2019	2.3967
490	118341	15 株发 01	104.26	02/25/2019	107.12	08/08/2019	102.33	10/23/2019	103.02	12/18/2019	2.3893
491	112240	15 华联债	80.50	01/04/2019	96.01	09/27/2019	70.00	12/27/2019	86.00	12/31/2019	2.3883
492	118803	16 花样 03	105.03	01/23/2019	105.05	03/21/2019	104.52	02/26/2019	105.05	03/21/2019	2.3829
493	112767	18 美置 01	102.50	04/08/2019	102.50	04/08/2019	102.37	05/07/2019	102.37	05/07/2019	2.3700
494	112663	18 农四 01	102.90	01/04/2019	103.39	05/17/2019	102.90	01/04/2019	103.39	05/17/2019	2.3663

495	114502	19 同煤 02	100.19	07/05/2019	103.89	12/13/2019	100.17	07/05/2019	102.35	12/30/2019	2.3450
496	114214	17 广发 04	105.89	07/29/2019	106.15	08/14/2019	101.00	10/29/2019	102.34	12/20/2019	2.3360
497	118635	16 渝迈 01	104.26	02/14/2019	105.39	12/19/2019	100.28	05/08/2019	105.38	12/19/2019	2.3196
498	114449	19 兴纾 01	100.71	07/10/2019	102.32	11/01/2019	100.71	07/10/2019	102.32	11/01/2019	2.3180
499	118683	16 湘九华	101.79	01/10/2019	104.26	02/22/2019	101.79	01/10/2019	103.73	03/08/2019	2.3089
500	112786	18 涪陵 01	101.90	05/21/2019	102.50	05/23/2019	101.90	05/21/2019	102.30	11/26/2019	2.3000
501	112673	18 华明 01	102.29	02/26/2019	102.29	02/26/2019	102.29	02/26/2019	102.29	02/26/2019	2.2900
502	118830	16 徐新债	102.04	04/03/2019	102.49	05/22/2019	102.03	04/03/2019	102.49	05/22/2019	2.2702
503	114526	19 昆高 01	102.21	11/13/2019	102.27	11/14/2019	102.21	11/13/2019	102.27	11/14/2019	2.2680
504	118858	16 中房 02	101.89	03/14/2019	102.19	04/10/2019	101.88	03/14/2019	102.19	04/10/2019	2.2667
505	114551	19 融投 02	102.26	12/10/2019	102.26	12/10/2019	102.26	12/10/2019	102.26	12/10/2019	2.2570
506	118587	16 道桥 01	104.05	01/17/2019	106.38	11/15/2019	100.10	09/19/2019	105.63	12/27/2019	2.2506
507	112613	17 蛇口 01	104.50	03/29/2019	104.50	03/29/2019	104.50	03/29/2019	104.50	03/29/2019	2.2505
508	112719	18 电科 01	102.25	03/06/2019	102.25	03/06/2019	102.25	03/06/2019	102.25	04/10/2019	2.2500
509	114365	18 融创 01	100.62	01/04/2019	107.59	08/12/2019	100.05	08/29/2019	102.80	12/23/2019	2.2468
510	118799	16 柳房 03	103.31	07/30/2019	103.31	07/30/2019	102.02	12/02/2019	102.23	12/10/2019	2.2250
511	118969	17 东财 C1	104.96	03/14/2019	104.96	03/14/2019	104.73	11/20/2019	104.73	11/20/2019	2.2155
512	106347	深圳 1701	99.30	01/02/2019	110.00	02/12/2019	98.00	05/20/2019	102.00	12/27/2019	2.2044
513	112890	19 涪陵 Y1	100.88	06/21/2019	102.20	12/27/2019	100.88	06/21/2019	102.20	12/27/2019	2.2000
514	118848	16 相城 01	102.56	05/14/2019	102.56	05/14/2019	102.55	05/14/2019	102.56	05/14/2019	2.1963
515	114548	19 阳煤 03	100.20	09/10/2019	102.19	12/27/2019	100.20	09/10/2019	102.19	12/27/2019	2.1940
516	123024	岱勒转债	108.50	04/17/2019	121.68	08/21/2019	90.00	06/24/2019	102.19	12/31/2019	2.1900
517	117097	17 三花 EB	103.23	03/07/2019	115.36	12/16/2019	100.99	05/22/2019	105.00	12/23/2019	2.1898
518	114475	19 赣金 01	102.18	11/13/2019	102.18	11/13/2019	102.17	11/13/2019	102.18	11/13/2019	2.1760
519	112720	18 信产债	102.16	09/06/2019	102.16	09/06/2019	102.16	09/06/2019	102.16	09/06/2019	2.1600
520	114535	19 冀中 02	100.07	08/09/2019	102.62	11/08/2019	100.07	08/09/2019	102.16	12/18/2019	2.1560
521	118829	16 泰高 01	100.63	09/04/2019	101.66	10/23/2019	100.63	09/04/2019	101.66	10/23/2019	2.1462
522	120001	16 以岭 EB	101.00	01/02/2019	103.80	04/09/2019	92.46	01/30/2019	102.75	06/12/2019	2.1382
523	114120	17 新密 01	102.13	05/16/2019	102.13	05/16/2019	102.13	05/16/2019	102.13	05/16/2019	2.1280
524	118537	16 泛海 01	74.47	01/21/2019	107.05	01/31/2019	74.47	01/21/2019	107.05	01/31/2019	2.1079
525	118722	16 渝迈 02	103.12	01/21/2019	104.95	05/30/2019	101.68	07/08/2019	104.58	12/25/2019	2.0900
526	114026	16 航投 01	101.21	03/25/2019	101.88	05/21/2019	101.21	03/25/2019	101.88	05/21/2019	2.0893
527	118677	16 榕建 01	103.31	01/18/2019	105.12	03/20/2019	100.52	05/30/2019	104.57	12/26/2019	2.0842
528	112362	16 泛控 02	97.00	01/02/2019	99.60	02/11/2019	90.36	02/27/2019	98.00	04/26/2019	2.0833
529	112853	19 潍投 01	102.08	11/05/2019	102.08	11/05/2019	102.08	11/05/2019	102.08	11/05/2019	2.0800
530	112463	16 天保 01	99.63	05/29/2019	99.63	05/29/2019	99.63	05/29/2019	99.63	05/29/2019	2.0799
531	118647	16 穗建 03	98.73	06/25/2019	102.07	11/29/2019	98.73	06/25/2019	102.07	11/29/2019	2.0660
532	114176	17 海动迁	100.38	09/26/2019	100.65	10/29/2019	100.38	09/26/2019	100.65	10/29/2019	2.0615
533	118695	16 临投 02	103.98	01/23/2019	107.31	12/20/2019	100.20	06/04/2019	105.48	12/30/2019	2.0560
534	114147	17 毅德债	107.09	03/22/2019	107.32	04/03/2019	101.81	07/08/2019	104.80	12/20/2019	2.0547
535	114364	18 远东四	108.99	07/26/2019	109.04	07/29/2019	104.66	11/26/2019	104.84	11/28/2019	2.0460
536	112241	15 广田债	97.00	01/24/2019	100.00	12/31/2019	95.00	02/01/2019	100.00	12/31/2019	2.0408
536	112255	15 濮耐 01	99.00	07/02/2019	100.00	12/10/2019	81.99	07/22/2019	100.00	12/13/2019	2.0408
536	112258	15 荣盛 03	97.49	01/25/2019	100.00	12/09/2019	97.49	01/25/2019	100.00	12/19/2019	2.0408
539	114581	19 黔扶债	97.16	10/23/2019	102.04	12/30/2019	97.16	10/23/2019	102.04	12/30/2019	2.0350
540	118665	16 株国 01	103.23	01/04/2019	106.19	09/23/2019	101.42	05/22/2019	105.85	11/22/2019	2.0349
541	114127	17 长交 01	101.17	05/17/2019	105.00	12/30/2019	100.68	06/24/2019	105.00	12/30/2019	2.0348
542	118869	16 蒙矿 01	100.80	03/22/2019	103.03	07/10/2019	100.80	03/22/2019	103.03	07/10/2019	2.0301
543	114142	17 贵城发	104.96	02/12/2019	106.32	03/07/2019	104.96	02/12/2019	106.32	03/07/2019	2.0287
544	112646	18 棕榈 02	101.50	03/01/2019	101.50	03/01/2019	101.50	03/01/2019	101.50	06/18/2019	2.0101
545	118648	16 桐庐 02	104.53	01/24/2019	106.28	04/03/2019	100.24	05/08/2019	104.75	09/24/2019	2.0060
546	112451	16 利德 01	99.20	02/01/2019	100.88	12/19/2019	98.00	09/09/2019	100.88	12/19/2019	2.0020
547	101505	国债 1505	103.89	01/16/2019	106.89	01/16/2019	92.00	03/25/2019	102.00	12/31/2019	2.0010
548	112658	18 朗姿 01	100.30	01/07/2019	102.00	11/19/2019	100.00	11/18/2019	102.00	12/18/2019	2.0000
549	115101	19 东北 C1	101.99	09/24/2019	102.00	09/24/2019	101.99	09/24/2019	101.99	09/24/2019	1.9930
550	112409	16TCL03	98.49	01/28/2019	99.50	12/04/2019	98.49	01/28/2019	99.50	12/04/2019	1.9885

551	118775	16 靖滨02	103.50	03/04/2019	103.88	05/07/2019	103.50	03/04/2019	103.88	05/07/2019	1.9871
552	112027	11 新兴02	103.00	03/19/2019	104.00	05/17/2019	100.00	06/18/2019	103.00	08/09/2019	1.9802
553	117041	16 本钢02	103.55	01/03/2019	106.63	06/20/2019	101.41	04/01/2019	104.46	08/06/2019	1.9739
554	118617	16 延安债	103.99	01/21/2019	104.87	04/03/2019	103.99	01/21/2019	104.87	04/03/2019	1.9413
555	112257	15 荣盛02	98.10	01/07/2019	100.00	05/16/2019	98.10	01/07/2019	99.90	07/01/2019	1.9388
556	101507	国债1507	98.10	08/23/2019	100.00	10/08/2019	98.10	08/23/2019	100.00	10/08/2019	1.9368
556	112470	16 江控01	98.10	01/04/2019	100.10	08/16/2019	98.10	01/04/2019	100.00	11/12/2019	1.9368
558	114251	17 诚志债	104.02	07/05/2019	104.13	07/12/2019	101.83	12/17/2019	101.94	12/24/2019	1.9360
559	114396	18 远东五	104.84	07/03/2019	106.84	10/28/2019	101.35	10/29/2019	102.29	12/27/2019	1.9191
560	114409	18 武政03	100.90	01/08/2019	108.44	11/15/2019	100.90	01/08/2019	101.92	12/04/2019	1.9190
561	118874	16 启东02	101.94	02/14/2019	105.56	09/10/2019	100.70	11/07/2019	102.40	12/12/2019	1.9058
562	118696	16 阳光01	104.36	01/16/2019	106.14	04/02/2019	104.35	01/16/2019	106.13	04/02/2019	1.9021
563	106126	河北1733	99.78	01/02/2019	101.80	12/25/2019	97.00	03/04/2019	101.80	12/30/2019	1.9019
564	112562	17 招路01	103.50	01/21/2019	103.50	01/21/2019	101.10	12/26/2019	101.90	12/27/2019	1.9000
564	112731	18 粤科03	101.90	01/23/2019	101.90	01/23/2019	101.90	01/23/2019	101.90	05/31/2019	1.9000
566	118484	16 十四01	108.60	01/17/2019	108.60	01/17/2019	108.60	01/17/2019	108.60	01/17/2019	1.8982
567	112797	18 圆纾01	100.30	01/03/2019	101.50	11/22/2019	99.98	01/03/2019	100.98	12/23/2019	1.8971
568	118787	16 上投债	101.76	01/25/2019	104.09	07/22/2019	101.16	08/13/2019	102.65	10/16/2019	1.8920
569	114138	17 紫光02	105.72	03/01/2019	105.76	03/05/2019	101.24	05/30/2019	104.28	12/27/2019	1.8917
570	118650	16 蓝创02	105.77	03/28/2019	105.77	03/28/2019	105.77	03/28/2019	105.77	03/28/2019	1.8862
571	114411	18 阳煤04	100.53	01/03/2019	107.55	11/06/2019	100.53	01/03/2019	101.88	12/09/2019	1.8770
572	118764	16 龙控01	102.34	01/30/2019	105.75	07/12/2019	99.58	09/09/2019	103.37	12/31/2019	1.8705
573	114174	17 云水02	101.60	08/02/2019	101.87	08/30/2019	101.60	08/02/2019	101.87	08/30/2019	1.8700
574	118575	16 镇城01	104.32	01/15/2019	104.48	01/22/2019	104.31	01/15/2019	104.47	01/22/2019	1.8683
575	112423	16 株国投	97.00	01/18/2019	99.80	08/12/2019	97.00	01/18/2019	99.78	12/12/2019	1.8579
576	118765	16 常建02	101.71	03/13/2019	103.56	07/02/2019	101.34	04/18/2019	101.95	12/02/2019	1.8522
577	112472	16 裕同01	98.50	01/02/2019	100.10	11/21/2019	98.50	01/02/2019	100.10	11/21/2019	1.8519
578	112654	18 新泰01	101.00	08/01/2019	102.50	09/10/2019	101.00	08/01/2019	101.85	12/30/2019	1.8500
578	112773	18 东北债	101.52	03/28/2019	101.85	08/15/2019	101.30	05/30/2019	101.85	08/15/2019	1.8500
580	112323	16 投资01	99.20	04/16/2019	99.94	11/04/2019	99.20	04/16/2019	99.94	11/04/2019	1.8497
581	118815	16 铁十六	102.92	06/17/2019	102.92	06/17/2019	102.92	06/17/2019	102.92	06/17/2019	1.8416
582	112228	14 怡亚债	98.25	01/03/2019	100.00	09/27/2019	90.83	09/19/2019	100.00	09/27/2019	1.8320
583	112427	16 滨房01	99.50	01/31/2019	100.80	07/19/2019	99.50	01/31/2019	100.80	12/17/2019	1.8285
584	112648	18 桂投01	103.15	07/24/2019	106.08	07/30/2019	103.15	07/24/2019	103.34	11/06/2019	1.8128
585	118754	16 桂农垦	102.19	01/04/2019	103.18	02/19/2019	102.19	01/04/2019	103.18	02/19/2019	1.8027
586	114183	17 株发债	106.13	01/09/2019	108.46	05/22/2019	102.90	07/03/2019	105.90	12/10/2019	1.8025
587	118615	16 光大债	104.31	02/26/2019	104.31	02/26/2019	104.30	02/26/2019	104.31	02/26/2019	1.8007
588	114405	18 阳光04	101.07	01/07/2019	108.43	11/07/2019	99.15	11/22/2019	100.98	12/26/2019	1.8005
589	123032	万里转债	103.13	10/31/2019	103.80	10/31/2019	99.95	11/25/2019	101.80	12/31/2019	1.7990
590	112361	16 新大02	98.30	01/02/2019	101.00	01/30/2019	93.00	01/10/2019	99.96	03/21/2019	1.7933
591	118663	16 启东01	105.76	02/19/2019	105.76	02/19/2019	100.52	05/07/2019	104.65	12/03/2019	1.7847
592	112810	18 渤租05	100.88	01/17/2019	101.77	09/18/2019	100.88	01/17/2019	101.77	11/08/2019	1.7700
592	114216	17 海印01	101.77	11/27/2019	101.77	11/27/2019	101.77	11/27/2019	101.77	11/27/2019	1.7700
594	114534	19 义水03	101.76	09/25/2019	101.77	09/25/2019	101.75	09/25/2019	101.76	09/25/2019	1.7620
595	112350	16 软控01	96.60	01/04/2019	99.00	02/20/2019	96.33	02/18/2019	98.30	02/20/2019	1.7609
596	114541	19 湘九华	100.00	08/30/2019	101.75	11/04/2019	100.00	08/30/2019	101.75	11/04/2019	1.7530
597	112579	17 蒙草G1	99.00	01/16/2019	106.00	07/16/2019	97.00	02/22/2019	99.71	07/25/2019	1.7459
598	112880	19 桂投01	101.00	07/08/2019	101.74	09/17/2019	101.00	07/08/2019	101.74	09/17/2019	1.7410
599	112320	16 蓝标债	97.80	01/18/2019	99.50	09/19/2019	96.00	03/13/2019	99.50	09/19/2019	1.7382
600	118738	16 淮新02	104.03	05/16/2019	104.50	06/14/2019	99.68	07/24/2019	103.14	12/25/2019	1.7360
601	112484	16 一创02	99.78	10/11/2019	99.78	10/11/2019	99.78	10/11/2019	99.78	10/11/2019	1.7343
602	114441	19 汽投01	101.63	05/30/2019	101.74	06/06/2019	101.62	05/30/2019	101.73	06/06/2019	1.7330
603	112491	16 宝新02	98.50	01/02/2019	100.05	12/09/2019	98.50	01/02/2019	100.00	12/13/2019	1.7294
604	112569	17 欣旺03	101.72	01/31/2019	101.72	01/31/2019	101.72	01/31/2019	101.72	01/31/2019	1.7200
605	114579	19 益阳01	100.39	10/29/2019	103.81	12/02/2019	100.39	10/29/2019	101.72	12/12/2019	1.7170
606	114562	19 同煤06	100.10	09/10/2019	101.71	12/25/2019	100.05	09/19/2019	101.71	12/25/2019	1.7060

607	106127	河北 1734	99.80	01/02/2019	103.00	12/27/2019	98.00	05/13/2019	101.50	12/31/2019	1.7034
608	112307	15 投资 01	98.58	01/04/2019	105.00	05/08/2019	93.00	05/23/2019	100.25	12/26/2019	1.6951
609	118898	16 昆经 03	101.11	01/17/2019	104.21	09/25/2019	100.17	09/30/2019	101.78	12/05/2019	1.6936
610	114561	19 同煤 05	100.08	09/10/2019	101.70	12/18/2019	99.99	10/08/2019	101.69	12/18/2019	1.6910
611	112801	18 龙控 05	101.69	11/13/2019	101.69	11/13/2019	101.69	11/13/2019	101.69	11/18/2019	1.6900
612	114550	19 融投 01	100.16	09/02/2019	102.44	12/18/2019	98.14	09/11/2019	101.69	12/30/2019	1.6850
613	112456	16 金街 02	98.10	03/05/2019	99.65	08/08/2019	98.10	03/05/2019	99.65	08/08/2019	1.6837
614	114327	18 远东二	107.49	01/14/2019	108.35	03/11/2019	102.85	04/29/2019	107.10	12/30/2019	1.6708
615	112888	19 华菱 01	101.50	09/26/2019	101.67	12/11/2019	101.50	09/26/2019	101.67	12/11/2019	1.6700
616	112610	17 制药 01	100.00	07/25/2019	101.38	08/08/2019	100.00	07/25/2019	100.91	12/11/2019	1.6685
617	118709	16 株高 02	102.01	01/28/2019	102.49	03/11/2019	99.16	07/25/2019	102.05	12/06/2019	1.6637
618	106253	福建 1718	102.00	01/03/2019	104.20	12/27/2019	100.53	04/03/2019	104.20	12/27/2019	1.6585
619	101528	国债 1528	101.40	01/02/2019	103.45	10/08/2019	98.00	05/08/2019	102.00	12/30/2019	1.6422
620	118571	16 南宁债	106.88	02/26/2019	106.88	02/26/2019	106.88	02/26/2019	106.88	02/26/2019	1.6346
621	106589	广东 1807	98.80	01/03/2019	100.70	12/24/2019	98.00	05/13/2019	100.00	12/27/2019	1.6260
622	114190	17 邳恒润	105.57	02/25/2019	106.32	03/12/2019	102.66	11/12/2019	102.66	11/12/2019	1.6254
623	118678	16 信投 01	102.92	01/07/2019	104.93	03/20/2019	102.92	01/07/2019	104.22	04/15/2019	1.6205
624	114537	19 同煤 04	100.10	08/14/2019	101.62	11/13/2019	100.10	08/14/2019	101.62	11/13/2019	1.6160
625	114164	17 新密 02	104.72	01/03/2019	108.01	03/12/2019	101.90	05/07/2019	104.74	11/26/2019	1.6124
626	112750	18 深建 02	102.00	08/21/2019	102.00	08/21/2019	101.61	12/10/2019	101.61	12/10/2019	1.6100
627	112807	18 宜健 01	101.00	02/19/2019	101.60	02/20/2019	101.00	02/19/2019	101.60	02/20/2019	1.6010
628	112921	19 蛇口 01	100.81	07/26/2019	101.60	08/09/2019	100.81	07/26/2019	101.60	08/09/2019	1.6000
629	114259	17 昆交 01	101.73	01/07/2019	106.44	10/10/2019	101.53	12/04/2019	101.83	12/06/2019	1.5953
630	112729	18 申宏 02	104.06	01/09/2019	104.50	12/31/2019	101.70	04/23/2019	104.50	12/31/2019	1.5944
631	112377	16 侨城 02	99.90	07/16/2019	100.10	12/18/2019	99.90	07/16/2019	100.10	12/18/2019	1.5934
632	114557	19 新交 01	100.65	09/26/2019	101.62	11/08/2019	100.65	09/26/2019	101.59	11/08/2019	1.5930
633	118396	15 长兴债	101.48	01/03/2019	107.69	10/09/2019	101.34	01/29/2019	103.07	12/24/2019	1.5909
634	117053	16 澳洋 E1	103.00	04/09/2019	105.00	04/10/2019	103.00	04/09/2019	103.00	04/25/2019	1.5889
635	112353	16TCL02	98.50	01/07/2019	99.55	10/10/2019	98.50	01/07/2019	99.55	10/10/2019	1.5837
636	112369	16 峨旅 01	100.77	08/26/2019	100.77	08/26/2019	100.77	08/26/2019	100.77	08/26/2019	1.5827
637	117144	19 冀中 E2	100.06	09/19/2019	101.58	12/24/2019	100.06	09/19/2019	101.58	12/24/2019	1.5750
638	112428	16 桂资 03	98.11	02/28/2019	98.13	02/28/2019	98.11	02/28/2019	98.12	03/01/2019	1.5735
639	118631	16 浙太湖	103.82	02/19/2019	106.44	05/13/2019	96.07	07/12/2019	105.18	12/26/2019	1.5722
640	118968	17 国元 C1	101.82	10/28/2019	102.31	12/16/2019	101.82	10/28/2019	102.31	12/16/2019	1.5695
641	112781	18 华锦 01	99.65	03/04/2019	101.00	12/24/2019	99.53	11/12/2019	101.00	12/31/2019	1.5688
642	118644	16 郴高科	104.04	01/04/2019	105.88	04/01/2019	101.76	07/04/2019	104.61	11/26/2019	1.5681
643	118430	15 国广债	104.46	10/28/2019	104.46	10/28/2019	104.46	10/28/2019	104.46	10/28/2019	1.5625
644	112806	18 深能 Y1	101.55	08/22/2019	101.56	08/26/2019	101.55	08/22/2019	101.56	08/26/2019	1.5600
645	118658	16 遵汇 01	105.31	02/22/2019	107.07	12/19/2019	99.02	05/06/2019	105.62	12/30/2019	1.5577
646	114400	18 武政 02	104.53	03/19/2019	108.53	09/19/2019	102.15	11/15/2019	102.15	11/15/2019	1.5428
647	114370	18 工控 02	108.52	07/12/2019	109.12	08/20/2019	101.66	09/12/2019	102.50	12/24/2019	1.5334
648	112737	18 侨集 01	101.53	03/13/2019	101.53	03/13/2019	101.53	03/13/2019	101.53	03/13/2019	1.5300
649	112679	18 蛇口 02	102.50	03/25/2019	102.50	03/25/2019	102.00	05/29/2019	102.29	08/30/2019	1.5285
650	112263	15 中房债	98.50	01/28/2019	100.00	05/22/2019	98.50	01/28/2019	100.00	05/22/2019	1.5228
650	112367	16 华西 01	99.50	01/08/2019	100.00	02/21/2019	98.30	01/09/2019	100.00	12/24/2019	1.5228
650	112461	16 龙控 02	98.78	01/30/2019	100.20	10/09/2019	98.69	01/31/2019	100.00	10/11/2019	1.5228
653	118967	17 国海 C2	103.35	03/27/2019	106.84	08/12/2019	102.21	10/23/2019	102.21	10/23/2019	1.5227
654	118853	16 花样 05	104.83	03/21/2019	108.11	08/02/2019	104.83	03/21/2019	108.11	08/02/2019	1.5212
655	112383	16 当代债	99.01	01/07/2019	100.00	03/11/2019	89.50	05/10/2019	99.99	06/27/2019	1.5127
656	114489	19 康佳 04	101.51	09/25/2019	101.51	09/25/2019	101.51	09/25/2019	101.51	09/25/2019	1.5100
657	117143	19 派雷 E1	100.50	09/30/2019	101.50	12/04/2019	100.50	09/30/2019	101.50	12/04/2019	1.5000
658	112814	18 徐工 Y1	101.49	01/23/2019	101.49	01/23/2019	101.49	01/23/2019	101.49	01/23/2019	1.4920
659	112688	18 象屿 Y1	101.48	09/03/2019	101.48	09/03/2019	101.48	09/03/2019	101.48	09/03/2019	1.4820
660	112685	18 粤科 01	103.00	01/31/2019	103.00	01/31/2019	103.00	01/31/2019	103.00	01/31/2019	1.4778
661	112253	15 荣盛 01	99.45	10/09/2019	99.45	10/09/2019	99.45	10/09/2019	99.45	10/09/2019	1.4765
662	114226	17 明城 01	101.67	10/10/2019	101.78	10/16/2019	101.47	10/23/2019	101.47	10/23/2019	1.4720

663	114044	16 长交 01	100.10	02/13/2019	104.51	11/05/2019	100.10	02/13/2019	100.40	11/28/2019	1.4705
664	111086	19 华发债	101.47	12/04/2019	101.47	12/04/2019	101.47	12/04/2019	101.47	12/09/2019	1.4700
665	105036	湖南 1820	102.05	04/15/2019	103.67	11/12/2019	101.80	04/16/2019	103.67	11/12/2019	1.4681
666	112825	18 鲁西 01	101.40	08/28/2019	101.45	08/28/2019	101.40	08/28/2019	101.45	08/28/2019	1.4500
667	118845	16 东方 02	101.36	02/12/2019	101.36	02/12/2019	101.35	02/12/2019	101.36	02/12/2019	1.4453
668	112805	18 中联 01	101.44	01/21/2019	101.44	01/21/2019	101.44	01/21/2019	101.44	01/21/2019	1.4400
669	118686	16 高投 02	99.62	07/26/2019	102.01	10/24/2019	99.03	07/26/2019	102.01	10/24/2019	1.4378
670	118719	16 云铁 01	102.81	01/09/2019	104.54	04/09/2019	100.42	06/27/2019	103.76	12/16/2019	1.4371
671	118865	16 临投 05	99.40	01/22/2019	104.47	09/25/2019	99.30	12/18/2019	99.36	12/23/2019	1.4365
672	118983	18 广证 C2	101.99	01/08/2019	102.77	03/06/2019	101.99	01/08/2019	102.77	03/06/2019	1.4332
673	112439	16 康缘 01	99.00	01/16/2019	99.94	07/17/2019	92.00	04/30/2019	99.00	08/05/2019	1.4240
674	114131	17 金一 02	108.18	03/14/2019	108.18	03/14/2019	108.18	03/14/2019	108.18	03/14/2019	1.4185
675	115102	19 国元 C1	100.33	08/22/2019	101.42	12/16/2019	100.33	08/22/2019	101.42	12/16/2019	1.4180
676	118739	16 金控 04	102.57	03/26/2019	103.73	07/03/2019	100.95	09/05/2019	102.18	12/23/2019	1.4174
677	114017	16 新青 01	104.34	08/07/2019	104.34	08/07/2019	104.33	08/07/2019	104.34	08/08/2019	1.4143
678	118699	16 桂续 01	103.21	02/01/2019	104.03	03/06/2019	103.21	02/01/2019	104.03	03/06/2019	1.4067
679	118984	18 申证 C5	101.07	09/25/2019	101.80	12/25/2019	101.07	09/25/2019	101.80	12/25/2019	1.3945
680	114389	18 碧桂 01	100.14	01/03/2019	106.43	10/23/2019	100.14	01/03/2019	101.38	12/03/2019	1.3840
681	118672	16 东建债	103.47	01/11/2019	104.66	01/30/2019	103.05	03/05/2019	104.60	04/03/2019	1.3821
682	118518	16 遵经投	106.43	01/03/2019	107.69	02/26/2019	106.38	01/18/2019	107.69	02/26/2019	1.3620
683	112856	19 美置 02	101.36	08/26/2019	101.36	08/26/2019	101.36	08/26/2019	101.36	08/26/2019	1.3600
684	118682	16 新交债	103.73	01/15/2019	104.73	04/02/2019	103.73	01/15/2019	104.73	04/02/2019	1.3412
685	112830	18 越租 01	101.20	06/28/2019	101.33	11/04/2019	101.20	06/28/2019	101.33	11/04/2019	1.3300
686	112717	18TCL01	103.37	07/03/2019	103.37	07/03/2019	103.37	07/03/2019	103.37	07/03/2019	1.3262
687	112226	14 科陆 01	93.00	02/11/2019	100.00	08/16/2019	88.00	02/12/2019	100.00	09/16/2019	1.3254
688	112341	16 宝龙 02	99.93	01/02/2019	101.00	04/30/2019	99.69	01/10/2019	100.80	12/26/2019	1.3065
689	118755	16 余投 02	102.14	01/22/2019	104.57	07/15/2019	100.31	08/08/2019	101.76	11/07/2019	1.3052
690	112751	18 广发 02	101.53	01/14/2019	101.53	01/14/2019	101.30	07/23/2019	101.30	07/23/2019	1.3000
690	112850	19 珠控 01	99.20	03/26/2019	101.80	06/06/2019	98.37	04/26/2019	101.30	11/19/2019	1.3000
690	112916	19 潍投 02	101.30	08/27/2019	101.30	08/27/2019	101.30	08/27/2019	101.30	08/30/2019	1.3000
690	114499	19 申证 07	100.45	07/25/2019	101.30	09/27/2019	100.45	07/25/2019	101.30	09/27/2019	1.3000
690	123023	迪森转债	108.01	04/16/2019	110.70	04/22/2019	96.89	06/10/2019	101.30	12/31/2019	1.3000
695	112638	18 湘电 01	99.00	01/03/2019	102.10	11/08/2019	99.00	01/03/2019	102.10	11/08/2019	1.2897
696	112611	17 青信 Y1	103.72	09/17/2019	103.72	09/17/2019	103.72	09/17/2019	103.72	09/17/2019	1.2881
697	112672	18 深建 01	102.40	01/24/2019	103.05	02/26/2019	101.65	04/17/2019	102.50	09/12/2019	1.2846
698	117125	19 招商 EB	100.25	04/04/2019	102.62	12/11/2019	100.00	04/30/2019	101.28	12/26/2019	1.2790
699	118862	16 嘉高 02	101.16	01/21/2019	104.02	08/15/2019	101.14	01/23/2019	101.72	11/15/2019	1.2743
700	114022	16 富力 11	99.07	01/04/2019	104.63	10/17/2019	99.07	01/04/2019	100.15	12/13/2019	1.2680
701	118681	16 商丘 01	103.91	02/26/2019	105.08	05/06/2019	99.85	06/05/2019	104.07	12/13/2019	1.2581
702	114564	19 泰丰 02	100.32	09/17/2019	101.26	10/30/2019	100.31	09/17/2019	101.26	10/30/2019	1.2570
703	114603	19 筑工 01	100.58	12/12/2019	101.26	12/30/2019	100.58	12/12/2019	101.25	12/30/2019	1.2540
704	112766	18 远致 01	101.25	01/08/2019	101.25	01/08/2019	101.25	01/08/2019	101.25	01/08/2019	1.2500
705	118997	19 安信 C3	100.18	04/03/2019	101.24	06/20/2019	100.18	04/03/2019	101.24	06/20/2019	1.2410
706	118577	16 漳龙债	103.76	02/19/2019	104.05	12/27/2019	100.05	02/25/2019	104.05	12/27/2019	1.2387
707	114539	19 信投 03	100.92	09/17/2019	101.23	11/13/2019	100.92	09/17/2019	101.23	11/13/2019	1.2320
708	111077	19 深能 G1	100.60	08/05/2019	101.23	12/24/2019	100.60	08/05/2019	101.23	12/24/2019	1.2300
709	112420	16 潮宏 01	98.00	01/28/2019	99.00	05/13/2019	97.00	03/28/2019	99.00	05/13/2019	1.2270
710	112418	16 中南 02	98.70	01/03/2019	100.02	06/13/2019	90.10	08/23/2019	99.80	12/31/2019	1.2170
711	112703	18 深投 01	102.39	09/02/2019	102.39	09/02/2019	102.39	09/02/2019	102.39	09/02/2019	1.2169
712	114492	19 山投 02	101.16	08/14/2019	101.21	08/16/2019	101.16	08/14/2019	101.21	08/16/2019	1.2130
713	112215	14 万马 01	97.00	01/02/2019	100.00	06/03/2019	90.95	06/10/2019	99.89	07/18/2019	1.2006
714	112322	16 涪陵 01	101.77	01/25/2019	102.00	02/21/2019	101.65	05/14/2019	101.73	09/10/2019	1.1937
715	114329	18 国元 02	102.86	06/12/2019	104.44	11/19/2019	102.86	06/12/2019	104.30	11/20/2019	1.1914
716	118534	16 昆经 01	105.02	01/08/2019	105.94	11/25/2019	101.09	02/01/2019	105.93	11/25/2019	1.1903
717	118479	16 皋沿 01	103.95	08/06/2019	106.68	12/02/2019	103.95	08/06/2019	106.68	12/02/2019	1.1885
718	112692	18GLPR3	101.05	01/04/2019	101.05	01/04/2019	100.80	04/18/2019	100.80	04/18/2019	1.1845

719	111083	19 亚迪 G1	101.18	10/16/2019	101.18	10/16/2019	101.18	10/16/2019	101.18	10/16/2019	1.1800
720	112221	14 万里债	98.80	01/02/2019	100.00	07/15/2019	97.00	01/24/2019	99.95	08/23/2019	1.1640
721	100303	国债0303	100.58	01/02/2019	102.39	08/15/2019	100.00	11/12/2019	101.75	12/31/2019	1.1623
722	118380	15 广投02	103.09	01/14/2019	103.37	01/15/2019	102.35	01/14/2019	103.36	01/15/2019	1.1597
723	112584	17 创维 P1	99.35	01/21/2019	100.60	11/27/2019	99.00	02/22/2019	100.60	12/31/2019	1.1564
724	118563	16 天房02	105.07	02/25/2019	105.07	02/25/2019	102.13	06/26/2019	104.24	10/08/2019	1.1558
725	105033	青海1816	103.43	11/08/2019	103.43	11/08/2019	103.43	11/08/2019	103.43	11/08/2019	1.1540
726	118798	16 昆交03	103.93	01/14/2019	104.84	03/13/2019	103.93	01/14/2019	104.84	03/13/2019	1.1491
727	114381	18 湘高 G2	102.83	02/18/2019	105.06	08/02/2019	101.07	11/05/2019	101.82	12/26/2019	1.1453
728	112333	16 鲁焦01	98.69	01/02/2019	99.90	01/24/2019	95.04	01/02/2019	99.90	01/24/2019	1.1441
729	118516	16 莱钢01	106.02	01/02/2019	107.04	02/21/2019	106.02	01/02/2019	107.04	02/21/2019	1.1433
730	118551	16 沿江债	104.47	01/14/2019	104.58	01/21/2019	104.47	01/14/2019	104.58	01/21/2019	1.1383
731	112481	16 广联01	98.80	01/03/2019	99.92	09/19/2019	98.80	01/03/2019	99.92	09/19/2019	1.1336
732	112552	17 厦贸 Y1	101.13	10/22/2019	101.13	10/22/2019	101.13	10/22/2019	101.13	10/22/2019	1.1300
733	118970	17 广发 C1	105.14	07/04/2019	105.52	08/05/2019	101.34	10/28/2019	101.81	12/12/2019	1.1213
734	118978	18 申证 C3	104.31	01/08/2019	105.06	01/28/2019	101.33	07/22/2019	103.74	12/24/2019	1.1209
735	114146	17 京威债	104.67	01/14/2019	105.75	01/23/2019	104.67	01/14/2019	105.75	01/23/2019	1.1168
736	115103	19 一创 C1	100.54	09/26/2019	101.12	11/12/2019	100.53	09/26/2019	101.11	11/12/2019	1.1110
737	112740	18 国信03	100.60	01/04/2019	101.11	08/07/2019	100.60	01/04/2019	101.11	08/07/2019	1.1100
738	112598	17 物美02	100.85	01/21/2019	100.85	01/21/2019	100.85	01/21/2019	100.85	01/22/2019	1.1028
739	114011	16 柳建03	100.40	01/23/2019	100.40	01/23/2019	100.39	01/23/2019	100.40	01/23/2019	1.1027
740	112607	17 滨房01	101.40	01/24/2019	101.43	01/30/2019	101.10	09/03/2019	101.10	09/03/2019	1.1000
740	112776	18 中海01	100.10	01/03/2019	101.18	09/17/2019	100.10	01/03/2019	101.10	12/30/2019	1.1000
740	112871	19 珠纾02	100.60	11/29/2019	101.10	12/03/2019	100.60	11/29/2019	101.10	12/03/2019	1.1000
740	118428	15 新沂01	101.14	01/08/2019	109.62	11/05/2019	100.98	01/09/2019	101.83	12/24/2019	1.1000
740	128064	司尔转债	97.50	05/07/2019	106.10	07/17/2019	95.20	06/06/2019	101.10	12/31/2019	1.1000
745	114191	17 大友01	107.71	06/13/2019	107.80	06/17/2019	107.71	06/13/2019	107.80	06/17/2019	1.0991
746	114445	19 广发05	100.45	05/21/2019	101.18	07/05/2019	100.45	05/21/2019	101.10	07/05/2019	1.0950
747	112408	16 新兴01	100.45	01/04/2019	101.50	11/14/2019	100.40	02/21/2019	101.40	11/27/2019	1.0937
748	112314	16 华南01	99.00	01/02/2019	99.80	01/07/2019	99.00	01/02/2019	99.78	01/09/2019	1.0932
749	118542	16 中房私	105.61	01/10/2019	105.62	01/11/2019	105.61	01/10/2019	105.62	01/11/2019	1.0882
750	118582	16 铜仁02	105.88	01/03/2019	106.14	01/14/2019	105.87	01/03/2019	106.14	01/14/2019	1.0829
751	114233	17 皋沿01	102.88	04/04/2019	106.03	08/22/2019	100.52	10/28/2019	101.62	12/26/2019	1.0732
752	114498	19 矿扶01	100.99	07/31/2019	101.06	08/01/2019	100.99	07/31/2019	101.06	08/01/2019	1.0630
753	118620	16 东集01	108.84	01/21/2019	108.84	01/21/2019	99.30	03/18/2019	100.00	03/20/2019	1.0601
754	112488	16 峨旅02	100.15	04/11/2019	100.40	10/29/2019	100.00	05/14/2019	100.40	11/25/2019	1.0569
755	117127	19 大族 EB	101.00	06/25/2019	101.06	06/26/2019	101.00	06/25/2019	101.06	06/26/2019	1.0550
756	112571	17 深投02	101.67	01/10/2019	102.50	12/13/2019	101.67	01/10/2019	102.50	12/13/2019	1.0549
757	111071	18 河钢 G1	104.25	01/02/2019	105.40	12/13/2019	104.25	01/02/2019	105.40	12/13/2019	1.0547
758	112385	16 奥燃01	100.00	03/01/2019	100.10	03/06/2019	100.00	03/01/2019	100.00	11/18/2019	1.0509
759	114367	18 大庆01	104.46	02/19/2019	108.78	09/11/2019	101.12	11/01/2019	102.13	11/29/2019	1.0428
760	112581	17 西煤02	101.43	07/04/2019	101.43	07/04/2019	101.43	07/04/2019	101.43	07/04/2019	1.0420
761	118560	16 株展02	105.77	03/01/2019	105.77	03/01/2019	105.77	03/01/2019	105.77	03/01/2019	1.0403
762	114173	17 常德01	105.33	01/11/2019	107.46	02/15/2019	102.21	08/06/2019	103.21	10/24/2019	1.0347
763	114103	17 西投01	105.17	01/10/2019	105.18	01/11/2019	100.55	01/16/2019	104.55	12/25/2019	1.0340
764	101613	国债1613	97.40	01/02/2019	99.48	08/15/2019	94.76	04/24/2019	98.40	12/31/2019	1.0257
765	118694	16 芦淞债	102.99	01/03/2019	106.93	06/13/2019	83.00	07/11/2019	103.80	12/24/2019	1.0238
766	107870	广东1736	99.40	01/03/2019	101.00	09/18/2019	99.40	01/03/2019	100.01	12/31/2019	1.0110
767	112374	16 华油01	90.00	03/25/2019	100.00	08/22/2019	90.00	04/02/2019	100.00	08/22/2019	1.0101
768	112479	16 珠海债	99.70	02/14/2019	100.15	10/28/2019	99.70	02/14/2019	100.15	11/01/2019	1.0086
769	106163	贵州1717	100.10	01/03/2019	100.50	02/19/2019	100.00	03/12/2019	100.50	08/28/2019	1.0050
770	112568	17 欣旺02	101.28	01/31/2019	101.50	03/26/2019	101.00	08/05/2019	101.00	08/05/2019	1.0010
770	114583	19 通顺01	100.43	11/06/2019	101.00	12/05/2019	100.43	11/06/2019	101.00	12/05/2019	1.0010
772	101805	国债1805	100.00	03/15/2019	102.01	04/16/2019	100.00	03/25/2019	101.00	09/05/2019	1.0000
772	112315	16 宝龙债	100.00	01/07/2019	102.10	06/10/2019	100.00	01/07/2019	101.00	12/26/2019	1.0000
772	112575	17 格林债	95.00	10/21/2019	101.00	12/20/2019	88.54	12/06/2019	101.00	12/20/2019	1.0000

772	112742	18 万科01	101.00	07/26/2019	101.00	07/26/2019	101.00	07/26/2019	101.00	07/26/2019	1.0000
772	112777	18 顺丰02	100.80	01/07/2019	101.00	01/21/2019	100.80	01/07/2019	101.00	01/21/2019	1.0000
772	112836	18 赛格01	100.00	01/18/2019	101.26	09/10/2019	100.00	01/18/2019	101.00	12/09/2019	1.0000
772	112854	19 亚迪01	101.00	12/06/2019	101.00	12/06/2019	101.00	12/06/2019	101.00	12/06/2019	1.0000
772	112897	19 润租02	101.00	12/25/2019	101.00	12/25/2019	101.00	12/25/2019	101.00	12/25/2019	1.0000
772	112966	19 粤控02	107.00	12/26/2019	107.00	12/26/2019	101.00	12/31/2019	101.00	12/31/2019	1.0000
772	114566	19 昌吉01	100.14	09/19/2019	101.60	12/12/2019	100.14	09/19/2019	101.00	12/25/2019	1.0000
772	114596	19 国恒01	101.00	12/11/2019	101.00	12/11/2019	101.00	12/11/2019	101.00	12/11/2019	1.0000
783	112676	18 瑞康01	99.00	01/02/2019	99.00	01/02/2019	75.66	09/10/2019	98.98	12/31/2019	0.9990
784	112339	16 积余债	100.00	01/14/2019	100.87	09/24/2019	100.00	01/14/2019	100.87	09/24/2019	0.9973
785	112602	17 步高01	100.99	07/01/2019	100.99	07/01/2019	100.99	07/02/2019	100.99	07/02/2019	0.9870
786	112312	16 徐工01	101.20	03/27/2019	101.20	03/27/2019	100.75	06/10/2019	100.98	12/18/2019	0.9800
787	114129	17 广厦01	106.70	01/03/2019	107.61	02/13/2019	106.70	01/03/2019	107.61	02/13/2019	0.9787
788	112561	17 万科02	101.30	07/04/2019	101.30	07/04/2019	101.30	07/04/2019	101.30	07/04/2019	0.9668
789	112483	16 宝新01	98.55	01/07/2019	99.55	09/06/2019	98.55	01/07/2019	99.50	09/20/2019	0.9640
790	112508	17 华昌01	100.00	03/25/2019	101.26	11/04/2019	100.00	03/25/2019	100.96	11/05/2019	0.9600
791	112285	15 万科01	99.25	01/08/2019	100.20	10/23/2019	99.25	01/08/2019	100.20	12/17/2019	0.9572
792	114558	19 中金02	100.79	10/22/2019	100.95	11/07/2019	100.79	10/22/2019	100.95	11/07/2019	0.9450
793	118495	16 华福01	99.86	03/07/2019	101.01	05/27/2019	99.86	03/07/2019	101.01	05/27/2019	0.9444
794	101311	国债1311	101.88	01/14/2019	102.99	06/25/2019	100.00	04/25/2019	102.80	12/31/2019	0.9437
795	114090	16 周口02	102.85	05/06/2019	105.98	11/11/2019	102.85	05/06/2019	105.95	11/11/2019	0.9432
796	117598	东证1901	100.51	10/18/2019	100.94	12/02/2019	100.51	10/18/2019	100.94	12/02/2019	0.9370
797	112946	19 亚迪03	100.94	11/26/2019	100.94	11/26/2019	100.94	11/26/2019	100.94	11/26/2019	0.9360
798	118480	16 皋沿02	104.98	06/12/2019	107.70	12/19/2019	104.33	08/08/2019	107.70	12/19/2019	0.9334
799	118700	16 周口01	102.84	01/08/2019	104.67	06/19/2019	101.79	11/01/2019	102.59	12/03/2019	0.9237
800	112489	16 嘉美债	90.08	01/03/2019	100.00	12/09/2019	80.00	02/27/2019	99.90	12/26/2019	0.9193
801	118539	16 临安01	104.46	02/14/2019	104.51	02/18/2019	104.46	02/14/2019	104.51	02/18/2019	0.9154
802	111023	03 中铁债	100.20	01/07/2019	103.26	10/10/2019	100.02	05/20/2019	101.90	12/31/2019	0.9091
802	112499	17 欧菲01	99.70	01/04/2019	99.90	12/19/2019	97.00	03/26/2019	99.90	12/19/2019	0.9091
804	114058	16 广发08	100.91	02/21/2019	100.91	02/21/2019	100.91	02/21/2019	100.91	02/21/2019	0.9090
805	112555	17 新野01	99.59	01/03/2019	100.49	12/20/2019	99.30	04/04/2019	100.49	12/20/2019	0.9037
806	112748	18 亚迪02	102.44	03/27/2019	102.44	03/27/2019	102.44	03/27/2019	102.44	03/27/2019	0.9022
807	114247	17 汉柏S2	103.67	07/08/2019	103.67	07/08/2019	103.67	07/08/2019	103.67	07/08/2019	0.9013
808	118545	16 郑公01	105.16	02/21/2019	105.16	02/21/2019	100.89	04/23/2019	104.48	12/26/2019	0.9001
809	112910	19 恒逸02	100.00	09/10/2019	100.90	12/09/2019	100.00	09/10/2019	100.90	12/09/2019	0.9000
810	112297	15 粤科债	101.85	01/28/2019	101.90	02/20/2019	101.60	11/05/2019	101.60	11/07/2019	0.8937
811	114328	18 国元01	103.58	01/14/2019	103.60	01/17/2019	103.58	01/14/2019	103.60	01/17/2019	0.8891
812	117032	16 星星03	96.09	02/11/2019	104.16	07/02/2019	96.09	02/11/2019	100.77	07/03/2019	0.8769
813	112901	19 申证05	100.32	06/05/2019	100.87	10/28/2019	100.32	06/05/2019	100.87	10/28/2019	0.8730
814	112259	15 甘电债	100.32	01/08/2019	100.90	02/20/2019	100.32	01/08/2019	100.80	09/10/2019	0.8706
815	112898	19 莞纾01	100.86	09/03/2019	100.87	09/06/2019	100.86	09/03/2019	100.87	09/06/2019	0.8700
816	114023	16 津租02	99.79	01/10/2019	103.02	06/17/2019	99.79	01/10/2019	101.74	09/17/2019	0.8565
817	114203	17 新研01	106.94	06/21/2019	107.03	06/25/2019	106.94	06/21/2019	107.02	06/25/2019	0.8500
818	112493	16 华能资	100.80	01/16/2019	101.45	02/18/2019	100.80	01/16/2019	101.00	10/10/2019	0.8487
819	112735	18 河钢Y2	102.50	01/18/2019	102.86	08/30/2019	101.84	06/24/2019	102.86	08/30/2019	0.8431
820	128056	今飞转债	109.00	03/22/2019	124.00	07/04/2019	96.80	06/18/2019	100.84	12/31/2019	0.8390
821	118559	16 东方01	103.62	01/02/2019	104.66	10/29/2019	99.53	05/20/2019	104.65	10/29/2019	0.8383
822	112267	15 阳房02	100.00	10/23/2019	100.00	10/23/2019	91.00	10/25/2019	100.00	10/25/2019	0.8339
823	112469	16 涪陵02	100.00	02/18/2019	100.00	02/18/2019	99.90	09/26/2019	99.99	10/17/2019	0.8269
824	112411	16 光线01	99.00	01/18/2019	99.81	06/03/2019	97.00	01/24/2019	99.81	06/03/2019	0.8182
825	118332	15 株国01	106.32	01/16/2019	109.93	06/06/2019	101.69	07/16/2019	104.91	12/16/2019	0.8159
826	112631	18 英唐01	100.81	09/10/2019	100.81	09/10/2019	100.81	09/10/2019	100.81	09/10/2019	0.8140
827	101614	国债1614	99.30	01/24/2019	99.30	01/24/2019	99.30	01/24/2019	99.30	09/11/2019	0.8122
828	114428	19 金控02	100.79	03/12/2019	100.82	03/21/2019	100.79	03/12/2019	100.81	03/21/2019	0.8100
829	112434	16 正商03	96.49	01/09/2019	100.00	08/01/2019	96.49	01/09/2019	100.00	08/02/2019	0.8065
829	112476	16 鄂能01	108.00	01/08/2019	110.00	01/23/2019	90.90	02/25/2019	100.00	12/16/2019	0.8065

831	118543	16 临开债	104.28	01/22/2019	105.00	02/18/2019	100.25	03/15/2019	104.46	10/22/2019	0.8038
832	112929	19 蛇口 03	100.50	07/26/2019	100.80	08/02/2019	100.50	07/26/2019	100.80	08/02/2019	0.8000
832	114565	19 湘高 02	101.05	12/04/2019	101.11	12/05/2019	100.80	12/11/2019	100.80	12/11/2019	0.8000
834	112256	15 天保 01	101.00	01/11/2019	101.60	01/29/2019	101.00	01/11/2019	101.50	03/28/2019	0.7944
835	118977	18 申证 C2	104.66	02/19/2019	105.22	04/02/2019	103.79	07/23/2019	103.81	07/23/2019	0.7933
836	118726	16 中关村	102.83	01/03/2019	106.51	05/28/2019	102.32	01/09/2019	102.98	10/11/2019	0.7928
837	114059	16 嘉高 03	100.33	01/21/2019	104.08	10/29/2019	100.33	01/21/2019	100.57	12/10/2019	0.7897
838	118724	16 富力 09	106.96	03/18/2019	107.04	03/19/2019	102.86	12/20/2019	103.00	12/26/2019	0.7877
839	114187	17 海发 02	103.69	01/17/2019	107.53	06/21/2019	100.37	07/12/2019	103.27	12/25/2019	0.7876
840	114597	19 株循 01	100.13	11/25/2019	100.82	12/23/2019	99.88	12/05/2019	100.78	12/23/2019	0.7810
841	114046	16 绍柯 01	100.69	02/13/2019	104.25	10/14/2019	99.84	11/08/2019	100.67	12/19/2019	0.7799
842	118742	16 江油 02	103.23	01/24/2019	105.52	04/29/2019	103.03	10/29/2019	103.13	11/05/2019	0.7700
843	111074	18 投控 02	98.50	05/08/2019	101.31	08/05/2019	98.50	05/08/2019	100.75	11/05/2019	0.7500
843	112878	19 侨城 01	99.00	04/29/2019	100.75	12/06/2019	99.00	04/29/2019	100.75	12/06/2019	0.7500
843	112927	19 中联 01	100.75	08/22/2019	100.75	08/22/2019	100.75	08/22/2019	100.75	12/27/2019	0.7500
846	112798	18 国际 P2	100.10	01/03/2019	101.38	08/07/2019	100.10	01/03/2019	101.15	12/17/2019	0.7470
847	114515	19 物流 02	100.19	09/03/2019	100.75	10/22/2019	100.19	09/03/2019	100.75	10/22/2019	0.7460
848	114339	18 阳光 02	107.35	05/24/2019	107.35	05/24/2019	100.21	06/24/2019	104.14	12/25/2019	0.7342
849	114570	19 株纾 01	100.11	09/26/2019	100.73	11/15/2019	100.11	09/26/2019	100.72	11/15/2019	0.7200
850	118854	16 文旅 02	99.87	01/03/2019	105.17	09/06/2019	99.87	01/03/2019	101.48	11/19/2019	0.7176
851	118994	19 安信 C1	100.38	02/19/2019	100.71	03/20/2019	100.38	02/19/2019	100.71	03/20/2019	0.7130
852	112365	16 广业 01	99.60	02/19/2019	99.60	02/19/2019	99.10	03/07/2019	99.20	03/22/2019	0.7107
853	112537	17 牡资 01	100.00	03/11/2019	100.70	12/11/2019	98.99	05/10/2019	99.50	12/25/2019	0.7085
854	112445	16 申宏 02	99.70	02/15/2019	100.02	07/25/2019	99.70	02/15/2019	99.99	09/05/2019	0.7050
855	112808	18 海集 Y1	100.00	01/08/2019	101.00	01/15/2019	100.00	01/08/2019	100.70	10/21/2019	0.7000
856	114504	19 金控 08	100.68	07/03/2019	100.69	07/04/2019	100.68	07/03/2019	100.69	07/04/2019	0.6890
857	118959	17 国海 C1	105.02	01/03/2019	105.08	01/07/2019	101.00	04/10/2019	104.56	12/23/2019	0.6876
858	112779	18 科伦 02	101.65	03/25/2019	101.73	04/01/2019	101.65	03/25/2019	101.73	04/01/2019	0.6779
859	112521	17 昆仑 01	90.39	01/29/2019	106.00	05/10/2019	90.39	01/29/2019	100.00	05/21/2019	0.6745
859	117116	18 中鼎 E1	101.33	07/16/2019	102.99	10/25/2019	101.33	07/16/2019	102.99	10/25/2019	0.6745
861	118532	16 西投 01	103.48	01/31/2019	103.48	01/31/2019	103.48	01/31/2019	103.48	01/31/2019	0.6742
862	112292	16 冀中 01	102.90	01/17/2019	103.24	02/14/2019	102.23	12/18/2019	102.28	12/31/2019	0.6693
863	118987	18 广发 C1	101.07	12/05/2019	101.07	12/05/2019	101.07	12/05/2019	101.07	12/05/2019	0.6654
864	114388	18 阳煤 02	101.97	01/04/2019	110.26	10/18/2019	101.94	01/04/2019	102.67	12/12/2019	0.6638
865	118576	16 环城 01	103.07	01/04/2019	103.49	02/19/2019	103.07	01/04/2019	103.49	02/19/2019	0.6595
866	112487	16 合力 01	99.00	01/03/2019	99.80	03/26/2019	99.00	01/03/2019	99.65	06/26/2019	0.6566
867	114152	17 杭高新	101.50	07/11/2019	102.94	10/31/2019	101.49	07/11/2019	102.94	10/31/2019	0.6551
868	112402	16 华股 01	100.05	01/09/2019	100.71	06/05/2019	99.08	01/11/2019	100.71	06/05/2019	0.6547
869	112683	18 圆融 01	102.36	07/30/2019	102.36	07/30/2019	101.30	09/06/2019	101.69	09/06/2019	0.6533
870	112272	15 金科 01	99.50	01/24/2019	100.60	12/24/2019	99.10	03/27/2019	100.60	12/27/2019	0.6503
871	112502	17 科伦 01	100.80	04/12/2019	100.80	04/12/2019	100.62	08/26/2019	100.65	08/30/2019	0.6500
871	112839	19 越租 01	99.89	02/15/2019	100.65	10/15/2019	99.00	03/21/2019	100.65	10/15/2019	0.6500
871	112938	19TCL02	100.65	11/27/2019	100.65	11/27/2019	100.65	11/27/2019	100.65	11/27/2019	0.6500
874	114568	19 茂名 01	101.72	12/16/2019	101.72	12/16/2019	100.65	12/20/2019	100.65	12/20/2019	0.6470
875	118730	16 铜发 01	103.32	01/08/2019	106.30	07/01/2019	100.00	07/12/2019	103.45	12/25/2019	0.6392
876	118553	16 桂建 01	104.76	01/10/2019	105.16	01/24/2019	104.76	01/10/2019	105.00	01/28/2019	0.6355
877	111901	铁道 1817	103.27	11/26/2019	103.27	11/26/2019	103.27	11/26/2019	103.27	11/26/2019	0.6334
878	114587	19 招资 02	100.08	10/29/2019	100.75	12/18/2019	100.08	10/29/2019	100.63	12/25/2019	0.6310
879	114607	19 昆高 04	100.14	11/27/2019	100.62	12/25/2019	100.14	11/27/2019	100.62	12/25/2019	0.6210
880	112993	19 物美 09	100.62	11/26/2019	100.62	11/26/2019	100.62	11/26/2019	100.62	11/26/2019	0.6200
881	112414	16 沃尔 01	99.96	06/24/2019	99.96	06/24/2019	99.96	06/24/2019	99.96	06/24/2019	0.6140
882	114197	17 蚌资 01	103.83	02/27/2019	103.83	02/27/2019	103.83	02/27/2019	103.83	02/27/2019	0.6046
883	118519	16 德泰 01	99.64	01/04/2019	100.40	11/11/2019	95.16	03/12/2019	100.11	11/11/2019	0.6019
884	112821	18 天马 01	100.00	01/09/2019	100.73	02/27/2019	99.90	03/21/2019	100.60	12/23/2019	0.6000
884	112837	18 赛格 02	100.00	01/18/2019	100.60	09/26/2019	100.00	01/18/2019	100.60	10/08/2019	0.6000
884	112866	19 金科 01	100.60	05/17/2019	100.60	05/17/2019	100.60	05/17/2019	100.60	05/17/2019	0.6000

887	101502	国债1502	102.30	01/04/2019	102.30	01/04/2019	99.51	01/22/2019	100.80	10/30/2019	0.5988
888	114285	17鲁金01	103.71	05/10/2019	107.15	12/13/2019	103.71	05/10/2019	106.89	12/19/2019	0.5957
889	112739	18顺丰01	101.40	02/13/2019	101.40	02/13/2019	100.59	04/17/2019	100.59	04/17/2019	0.5940
890	118574	16昆经02	103.35	01/14/2019	104.16	02/18/2019	100.23	03/25/2019	103.09	08/27/2019	0.5913
891	114591	19长江04	100.40	12/02/2019	100.58	12/18/2019	100.40	12/02/2019	100.58	12/18/2019	0.5820
892	114277	17大庆01	101.28	01/09/2019	106.55	06/21/2019	101.15	01/09/2019	105.09	08/27/2019	0.5800
893	114021	16百福01	98.52	03/05/2019	100.53	09/24/2019	79.18	11/06/2019	97.85	12/16/2019	0.5735
894	112393	16万维01	99.40	01/22/2019	99.97	05/21/2019	99.00	01/29/2019	99.97	05/21/2019	0.5734
895	114085	16淮水07	102.88	07/03/2019	102.88	07/03/2019	100.57	12/05/2019	100.57	12/05/2019	0.5700
896	112738	18侨集02	103.54	01/21/2019	103.54	01/21/2019	103.52	01/23/2019	103.52	01/23/2019	0.5634
897	112431	16步高02	98.00	01/15/2019	99.79	01/23/2019	98.00	01/15/2019	99.65	04/22/2019	0.5550
898	117580	山证1801	105.81	01/21/2019	105.94	01/28/2019	105.81	01/21/2019	105.94	01/28/2019	0.5429
899	114586	19扬化01	100.07	11/01/2019	100.53	12/19/2019	98.38	11/07/2019	100.53	12/19/2019	0.5340
900	118590	16昆交02	105.77	01/16/2019	105.77	01/16/2019	105.76	01/16/2019	105.77	01/16/2019	0.5160
901	112883	19恒逸01	100.51	12/13/2019	100.51	12/13/2019	100.51	12/13/2019	100.51	12/13/2019	0.5100
902	112391	16龙基02	100.00	01/18/2019	100.00	01/18/2019	100.00	01/18/2019	100.00	04/02/2019	0.5025
902	112432	16冀中02	100.80	02/12/2019	101.00	07/16/2019	100.00	04/09/2019	100.00	12/10/2019	0.5025
904	112548	17兴森01	99.63	01/08/2019	100.51	05/31/2019	99.60	03/01/2019	100.10	12/09/2019	0.5020
905	118652	16郑公02	104.15	03/12/2019	104.54	12/25/2019	104.15	03/12/2019	104.54	12/25/2019	0.5009
906	106148	广西1726	100.50	02/19/2019	100.50	02/19/2019	100.20	04/19/2019	100.50	07/05/2019	0.5000
906	112370	16新纶债	100.80	02/19/2019	100.80	02/19/2019	100.50	02/19/2019	100.50	02/19/2019	0.5000
906	112928	19华菱03	100.50	09/23/2019	100.50	09/23/2019	100.50	09/23/2019	100.50	09/23/2019	0.5000
909	111062	10并高铁	100.50	01/22/2019	101.80	02/15/2019	100.50	01/22/2019	101.00	10/11/2019	0.4975
909	112265	15中环债	100.70	07/29/2019	101.00	08/13/2019	100.70	07/29/2019	101.00	08/13/2019	0.4975
911	118949	16广发06	100.66	01/02/2019	100.95	01/10/2019	100.66	01/02/2019	100.95	01/10/2019	0.4968
912	118988	18安信C4	100.49	01/02/2019	100.49	01/02/2019	100.49	01/02/2019	100.49	01/02/2019	0.4890
913	114556	19江阴01	100.49	10/10/2019	100.49	10/10/2019	100.49	10/10/2019	100.49	10/10/2019	0.4880
914	117071	17裕人E1	101.70	08/07/2019	103.10	11/21/2019	101.70	08/07/2019	103.10	12/18/2019	0.4873
915	117111	17华重E1	100.28	03/14/2019	100.48	05/14/2019	100.28	03/14/2019	100.48	05/14/2019	0.4770
916	114132	17蔡生01	103.58	06/10/2019	105.39	10/15/2019	102.77	07/02/2019	103.64	11/06/2019	0.4507
917	112860	19中环01	100.50	12/02/2019	100.50	12/02/2019	100.45	12/13/2019	100.45	12/30/2019	0.4500
918	112386	16申宏01	100.10	01/31/2019	100.75	08/27/2019	100.10	01/31/2019	100.55	12/26/2019	0.4496
919	112550	17科伦02	100.40	01/03/2019	102.00	06/19/2019	100.40	01/03/2019	100.85	12/30/2019	0.4482
920	114609	19鲁纾01	100.15	12/06/2019	100.55	12/24/2019	100.15	12/06/2019	100.44	12/25/2019	0.4370
921	112718	18蛇口04	103.19	01/14/2019	103.19	01/14/2019	102.75	03/20/2019	102.75	03/20/2019	0.4360
922	117149	19华泰EB	100.37	11/11/2019	100.43	11/14/2019	100.37	11/11/2019	100.43	11/14/2019	0.4300
923	112275	15搜特债	100.00	12/30/2019	100.00	12/30/2019	100.00	12/30/2019	100.00	12/30/2019	0.4218
924	112785	18恒集02	100.00	06/13/2019	100.42	12/10/2019	100.00	06/13/2019	100.42	12/27/2019	0.4200
924	112922	19蛇口02	100.33	11/19/2019	100.42	11/26/2019	100.33	11/19/2019	100.42	11/26/2019	0.4200
926	114530	19招资01	100.18	08/08/2019	100.41	08/14/2019	100.18	08/08/2019	100.41	08/14/2019	0.4140
927	114207	17远东三	102.97	01/03/2019	106.58	07/18/2019	101.51	10/09/2019	103.09	12/26/2019	0.4120
928	118993	19广发C1	100.41	02/25/2019	100.41	02/25/2019	100.41	02/25/2019	100.41	02/25/2019	0.4090
929	112274	15金街02	100.51	01/03/2019	101.28	02/19/2019	100.51	01/03/2019	100.91	09/06/2019	0.4080
930	112876	19太阳G1	100.41	06/14/2019	100.41	06/14/2019	100.41	06/14/2019	100.41	06/14/2019	0.4060
931	108604	国开1805	100.58	01/03/2019	108.00	04/30/2019	100.03	11/19/2019	101.41	12/31/2019	0.4059
932	112337	16双星01	99.90	02/14/2019	99.90	02/14/2019	99.90	02/14/2019	99.90	02/14/2019	0.4020
932	112485	16国盛金	98.60	04/03/2019	100.13	07/15/2019	98.60	04/03/2019	99.90	11/14/2019	0.4020
934	112783	18渤金04	100.40	07/15/2019	100.40	07/15/2019	100.40	07/15/2019	100.40	07/16/2019	0.4000
934	114610	19兴城Y1	99.56	12/03/2019	100.40	12/20/2019	99.56	12/03/2019	100.40	12/20/2019	0.4000
936	108902	农发1802	100.30	01/03/2019	101.10	10/15/2019	100.01	01/07/2019	100.90	12/31/2019	0.3980
937	112557	17冀中01	101.80	01/07/2019	102.10	03/21/2019	101.40	09/24/2019	101.40	09/24/2019	0.3960
937	112674	18亚迪01	101.75	01/18/2019	102.00	01/31/2019	100.50	03/05/2019	101.40	12/30/2019	0.3960
939	112687	18青信Y1	101.60	01/21/2019	102.30	07/29/2019	101.60	01/21/2019	102.00	10/23/2019	0.3937
940	118468	16时代01	107.49	01/03/2019	107.93	01/07/2019	107.49	01/03/2019	107.69	01/08/2019	0.3869
941	114291	18东北01	106.35	11/11/2019	107.25	11/22/2019	106.35	11/11/2019	107.24	12/23/2019	0.3838
942	114563	19鑫控01	100.38	10/24/2019	100.38	10/24/2019	100.38	10/24/2019	100.38	10/24/2019	0.3810

943	112906	19 广基01	100.38	09/19/2019	100.38	09/19/2019	100.38	09/19/2019	100.38	09/19/2019	0.3770
944	114221	17 润盛03	102.91	01/23/2019	106.43	07/30/2019	101.00	04/25/2019	101.95	11/22/2019	0.3761
945	114110	17 中证01	104.56	01/07/2019	104.57	01/07/2019	100.20	01/21/2019	104.13	12/06/2019	0.3663
946	114344	18 金科06	102.70	01/03/2019	108.16	07/25/2019	101.44	10/18/2019	103.03	12/27/2019	0.3633
947	108802	进出1902	100.00	07/19/2019	100.35	12/27/2019	99.56	10/31/2019	100.35	12/27/2019	0.3500
947	112802	18 电科02	101.10	02/22/2019	101.10	02/22/2019	100.35	05/31/2019	100.35	05/31/2019	0.3500
947	112857	19 广发03	99.86	04/04/2019	100.50	08/22/2019	99.31	04/23/2019	100.35	10/09/2019	0.3500
950	112296	15 东北债	101.85	01/08/2019	102.10	02/18/2019	100.59	04/17/2019	101.55	09/10/2019	0.3458
951	112844	19 万科01	100.00	03/22/2019	100.34	12/19/2019	99.68	04/04/2019	100.34	12/23/2019	0.3400
951	112851	19 山证01	100.34	12/25/2019	100.34	12/25/2019	100.34	12/25/2019	100.34	12/25/2019	0.3400
953	114294	18 海伦01	104.42	01/11/2019	104.42	01/11/2019	103.57	12/16/2019	104.38	12/19/2019	0.3229
954	114229	17 同煤03	102.78	01/09/2019	107.18	08/07/2019	97.77	10/18/2019	101.75	12/19/2019	0.3194
955	114625	19 寿光G1	100.14	12/16/2019	100.32	12/26/2019	100.14	12/16/2019	100.32	12/26/2019	0.3160
956	118462	16 桂金投	105.50	01/04/2019	106.07	01/15/2019	105.50	01/04/2019	106.07	01/15/2019	0.3159
957	112931	19 渝债01	100.51	10/15/2019	100.51	10/15/2019	100.31	12/05/2019	100.31	12/05/2019	0.3100
958	112366	16 宝安01	96.00	01/15/2019	99.96	12/31/2019	93.50	12/24/2019	98.00	12/31/2019	0.3071
959	118847	16 济源债	101.24	03/20/2019	102.30	05/20/2019	98.70	09/25/2019	100.31	12/10/2019	0.3070
960	112351	16 步高01	99.60	01/10/2019	99.80	01/22/2019	99.51	01/16/2019	99.80	01/29/2019	0.3015
961	112352	16TCL01	99.72	01/04/2019	100.00	03/05/2019	99.72	01/04/2019	100.00	03/08/2019	0.3009
961	112619	17 中南01	99.65	01/15/2019	100.00	03/12/2019	88.27	02/13/2019	100.00	12/12/2019	0.3009
963	112289	15 顺鑫02	100.34	04/01/2019	100.50	08/06/2019	100.00	04/09/2019	100.20	11/22/2019	0.3003
964	101622	国债1622	99.80	05/10/2019	100.30	06/17/2019	99.80	05/10/2019	100.30	06/17/2019	0.3000
964	112934	19 新兴01	100.30	12/26/2019	100.30	12/26/2019	100.30	12/26/2019	100.30	12/26/2019	0.3000
966	112283	15 西部02	100.47	01/07/2019	101.45	02/01/2019	100.00	03/05/2019	100.90	12/30/2019	0.2982
967	112680	18 物美01	101.90	01/10/2019	102.08	05/22/2019	100.70	12/25/2019	100.70	12/31/2019	0.2938
968	114453	19 碧桂01	100.29	04/18/2019	100.29	04/18/2019	100.29	04/18/2019	100.29	04/18/2019	0.2930
969	118385	15 柯桥02	103.11	01/07/2019	107.74	10/10/2019	102.04	10/28/2019	102.76	12/26/2019	0.2869
970	114638	19 同煤07	100.10	12/23/2019	100.29	12/27/2019	100.10	12/23/2019	100.29	12/27/2019	0.2850
971	114406	18 申证02	100.52	01/02/2019	100.52	01/02/2019	100.27	12/11/2019	100.28	12/13/2019	0.2800
972	114517	19 西彭01	100.28	07/30/2019	100.28	07/30/2019	100.28	07/30/2019	100.28	07/30/2019	0.2750
972	114574	19 奉开01	100.24	10/08/2019	100.28	10/10/2019	99.78	10/09/2019	100.28	10/10/2019	0.2750
974	114390	18 申证01	101.78	03/25/2019	104.41	10/17/2019	100.26	12/11/2019	100.27	12/13/2019	0.2720
975	114580	19 阜投01	100.14	10/22/2019	100.27	10/31/2019	100.14	10/22/2019	100.27	10/31/2019	0.2710
975	118991	18 安信C5	100.27	01/14/2019	100.27	01/14/2019	100.27	01/14/2019	100.27	01/14/2019	0.2710
977	114335	18 必康01	101.59	07/11/2019	101.59	07/11/2019	100.73	07/16/2019	100.73	07/16/2019	0.2658
978	112712	18 中山01	102.50	01/04/2019	103.00	05/23/2019	102.36	12/12/2019	102.45	12/13/2019	0.2642
979	118766	16 东资02	101.77	01/07/2019	103.55	06/17/2019	100.88	08/13/2019	100.88	08/13/2019	0.2624
980	112639	18 天齐01	99.50	11/22/2019	100.26	12/09/2019	99.30	12/04/2019	100.26	12/09/2019	0.2620
981	114245	17 合景04	101.86	01/08/2019	107.64	10/08/2019	100.11	11/18/2019	100.77	12/23/2019	0.2577
982	112681	18 恒逸02	100.00	03/27/2019	100.60	07/03/2019	100.00	03/27/2019	100.25	12/26/2019	0.2500
982	112840	19 申证01	100.19	09/26/2019	100.26	12/13/2019	100.19	09/26/2019	100.25	12/13/2019	0.2500
982	112955	19 广基02	100.25	12/05/2019	100.25	12/05/2019	100.25	12/05/2019	100.25	12/09/2019	0.2500
985	112233	14 漳发债	101.74	02/22/2019	105.53	08/19/2019	100.21	10/14/2019	100.21	10/14/2019	0.2491
986	114232	17 合景02	101.73	01/02/2019	107.51	09/03/2019	99.81	10/08/2019	101.59	12/26/2019	0.2427
987	118999	19 安信C4	100.24	05/13/2019	100.24	05/13/2019	100.24	05/13/2019	100.24	05/13/2019	0.2420
988	118493	16 桂投01	106.27	01/02/2019	106.35	01/07/2019	104.68	01/22/2019	104.68	01/22/2019	0.2375
989	114604	19 番禺债	100.23	12/30/2019	100.23	12/30/2019	100.23	12/30/2019	100.23	12/30/2019	0.2300
989	117128	19 科投EB	100.23	04/16/2019	100.23	04/16/2019	100.23	04/16/2019	100.23	04/16/2019	0.2300
991	114599	19 鑫控02	99.93	11/29/2019	100.24	12/17/2019	99.93	11/29/2019	100.22	12/17/2019	0.2230
992	112300	15 立业债	100.00	11/13/2019	100.00	11/13/2019	100.00	11/13/2019	100.00	11/13/2019	0.2205
993	112697	18 苏宁02	102.77	01/14/2019	102.90	02/19/2019	100.64	11/19/2019	100.80	11/20/2019	0.2187
994	114139	17 紫光03	105.51	01/10/2019	105.63	01/18/2019	100.12	04/16/2019	100.21	04/22/2019	0.2080
995	112343	16 魏桥01	99.90	01/04/2019	102.80	04/03/2019	90.27	12/17/2019	100.00	12/31/2019	0.2004
995	112406	16 力合债	100.10	05/17/2019	100.10	05/17/2019	100.00	09/24/2019	100.00	09/24/2019	0.2004
995	112416	16 奥燃02	97.50	01/22/2019	100.00	08/06/2019	97.50	01/22/2019	100.00	12/13/2019	0.2004
995	112567	17 天顺债	100.50	03/25/2019	100.50	03/25/2019	100.00	04/02/2019	100.00	04/02/2019	0.2004

999	112455	16 金街 01	100.20	09/05/2019	100.20	09/05/2019	100.20	09/05/2019	100.20	09/12/2019	0.2000
999	149001	19 广核 01	100.15	12/26/2019	100.20	12/27/2019	100.15	12/26/2019	100.20	12/27/2019	0.2000
1001	112935	19 物美 02	100.10	08/07/2019	100.20	09/17/2019	100.10	08/07/2019	100.20	09/17/2019	0.1990
1002	112523	17 株国 01	101.80	02/28/2019	101.80	02/28/2019	101.30	04/08/2019	101.30	04/08/2019	0.1978
1003	112957	19 物美 04	100.18	09/09/2019	100.20	09/17/2019	100.18	09/09/2019	100.20	09/17/2019	0.1960
1004	117151	19 完美 EB	100.15	11/11/2019	100.20	11/12/2019	100.15	11/11/2019	100.20	11/12/2019	0.1950
1005	112862	19 天马 01	100.00	04/11/2019	100.19	07/04/2019	100.00	04/11/2019	100.19	07/04/2019	0.1900
1006	112962	19 深建 01	100.19	09/17/2019	100.19	09/17/2019	100.19	09/17/2019	100.19	09/17/2019	0.1890
1007	118954	16 一创 C2	99.04	10/28/2019	99.81	12/10/2019	99.04	10/28/2019	99.57	12/12/2019	0.1872
1008	114611	19 株纾 02	100.12	11/28/2019	100.19	12/02/2019	100.12	11/28/2019	100.19	12/02/2019	0.1860
1008	114634	19 中金 05	100.19	12/20/2019	100.19	12/20/2019	100.19	12/20/2019	100.19	12/20/2019	0.1860
1010	112952	19 投资 02	100.18	11/27/2019	100.18	11/27/2019	100.18	11/27/2019	100.18	11/27/2019	0.1840
1011	111026	05 粤交通	102.42	01/09/2019	108.88	09/30/2019	94.33	10/21/2019	102.38	12/27/2019	0.1761
1012	112515	17 昆投 01	98.90	01/02/2019	101.22	07/09/2019	98.90	01/02/2019	100.28	11/19/2019	0.1748
1013	118496	16 株高 01	102.22	07/24/2019	104.96	11/27/2019	102.22	07/24/2019	104.96	11/27/2019	0.1746
1014	114079	16 国盛控	104.69	09/23/2019	104.69	09/23/2019	104.69	09/23/2019	104.69	09/23/2019	0.1741
1015	114415	18 黔江 G2	100.76	01/22/2019	106.88	11/26/2019	100.17	12/26/2019	100.17	12/26/2019	0.1690
1016	107860	四川 1729	99.90	01/02/2019	101.30	04/03/2019	99.50	01/04/2019	100.20	12/31/2019	0.1669
1017	114640	19 江夏 01	100.11	12/26/2019	100.17	12/30/2019	100.11	12/26/2019	100.17	12/30/2019	0.1660
1018	114594	19 新工债	100.16	11/04/2019	100.16	11/04/2019	100.16	11/04/2019	100.16	11/04/2019	0.1640
1019	112211	14 搜特 01	99.79	04/11/2019	100.00	05/20/2019	96.50	05/20/2019	99.95	06/27/2019	0.1603
1020	114592	19 冀东 02	100.09	11/04/2019	100.52	12/11/2019	100.09	11/04/2019	100.16	12/11/2019	0.1560
1021	112405	16 天顺 01	99.50	01/22/2019	99.65	05/10/2019	99.00	03/25/2019	99.65	05/10/2019	0.1508
1022	112407	16 厦港 01	99.95	02/14/2019	99.95	02/14/2019	99.95	02/14/2019	99.95	02/15/2019	0.1503
1023	112976	19 万科 02	100.13	11/29/2019	100.15	12/26/2019	100.13	11/29/2019	100.15	12/26/2019	0.1500
1024	112734	18 招路 01	101.60	01/03/2019	101.95	09/02/2019	101.60	01/03/2019	101.95	09/02/2019	0.1473
1025	114633	19 奉开 02	100.15	12/24/2019	100.15	12/24/2019	100.15	12/24/2019	100.15	12/24/2019	0.1470
1026	114052	16 柯建 01	103.07	09/10/2019	105.02	11/08/2019	100.42	11/22/2019	100.66	11/22/2019	0.1413
1027	114623	19 任城 03	100.10	12/27/2019	100.16	12/31/2019	100.06	12/31/2019	100.14	12/31/2019	0.1390
1028	112465	16 厦港 02	99.80	02/14/2019	100.02	04/01/2019	99.13	10/25/2019	99.13	10/25/2019	0.1313
1029	112425	16 河钢 02	99.87	01/02/2019	100.19	03/11/2019	99.87	01/02/2019	99.99	08/06/2019	0.1302
1030	114134	17 淮发 01	104.95	03/08/2019	104.96	03/08/2019	100.36	04/10/2019	103.29	08/30/2019	0.1299
1031	114553	19 西彭 02	100.13	09/09/2019	100.13	09/09/2019	100.13	09/09/2019	100.13	09/09/2019	0.1280
1032	117138	19 唐人 EB	100.12	07/31/2019	100.12	07/31/2019	100.12	07/31/2019	100.12	07/31/2019	0.1210
1033	112328	16 曲文 01	99.80	01/10/2019	99.92	01/22/2019	99.80	01/10/2019	99.92	01/22/2019	0.1202
1034	112358	16BOE01	99.80	01/02/2019	100.00	01/22/2019	99.80	01/02/2019	99.91	02/12/2019	0.1102
1035	118453	16 恒地 01	107.13	01/04/2019	108.77	01/10/2019	99.75	01/11/2019	106.91	12/18/2019	0.1096
1036	114374	18 太国债	104.03	03/08/2019	109.31	08/28/2019	101.25	10/31/2019	102.45	12/25/2019	0.1026
1037	112721	18 苏宁 03	102.00	01/02/2019	102.00	01/02/2019	100.80	08/23/2019	101.30	12/31/2019	0.0988
1038	112701	18 航技 01	101.80	05/16/2019	101.80	05/16/2019	101.80	05/16/2019	101.80	05/16/2019	0.0983
1039	112614	17 蛇口 02	103.00	03/05/2019	103.00	03/05/2019	102.30	05/30/2019	102.30	05/30/2019	0.0978
1040	112229	14 白药 01	101.50	01/14/2019	106.00	04/04/2019	100.00	03/12/2019	102.80	12/27/2019	0.0974
1041	114292	18 星城 02	100.10	01/30/2019	100.10	01/30/2019	100.10	01/30/2019	100.10	01/30/2019	0.0970
1042	112713	18 深能 01	102.65	01/16/2019	102.90	02/15/2019	101.76	04/18/2019	102.06	12/06/2019	0.0942
1043	114629	19 绵纾 02	100.09	12/18/2019	100.09	12/18/2019	100.09	12/18/2019	100.09	12/18/2019	0.0930
1044	112951	19 投资 01	100.08	11/22/2019	100.08	11/22/2019	100.08	11/22/2019	100.08	11/22/2019	0.0800
1045	114020	16 福星 06	101.72	05/21/2019	101.72	05/21/2019	101.72	05/21/2019	101.72	05/21/2019	0.0679
1046	114149	17 相城债	105.51	02/18/2019	105.52	02/18/2019	101.22	05/08/2019	103.98	12/19/2019	0.0674
1047	112273	15 金街 01	102.47	01/22/2019	103.10	02/21/2019	100.50	04/19/2019	101.90	12/30/2019	0.0609
1048	114632	19 产城 02	100.05	12/20/2019	100.05	12/20/2019	100.05	12/20/2019	100.05	12/20/2019	0.0540
1049	114363	18 济高 01	104.97	01/25/2019	107.20	07/15/2019	102.88	09/10/2019	103.91	12/10/2019	0.0501
1050	112864	19 申证 03	100.10	03/28/2019	100.12	04/01/2019	99.95	06/13/2019	100.05	06/24/2019	0.0500
1050	112903	19 电科 01	100.05	06/10/2019	100.05	06/10/2019	100.05	06/10/2019	100.05	06/10/2019	0.0500
1052	112556	17 广发 02	101.16	01/03/2019	101.60	01/10/2019	100.68	11/18/2019	100.70	12/03/2019	0.0497
1053	112618	17 四维 01	101.00	05/08/2019	101.05	06/04/2019	100.00	08/05/2019	101.05	10/24/2019	0.0495
1054	106359	内蒙 1724	104.00	01/09/2019	104.50	01/18/2019	100.49	04/11/2019	104.05	12/26/2019	0.0481

1055	117028	16 本钢 01	107.02	01/03/2019	107.02	01/03/2019	107.02	01/03/2019	107.02	01/03/2019	0.0477
1056	114627	19 铁纾 02	100.05	12/20/2019	100.05	12/20/2019	100.05	12/20/2019	100.05	12/20/2019	0.0450
1057	112959	19 老窖 01	100.04	09/26/2019	100.04	09/26/2019	100.04	09/26/2019	100.04	09/26/2019	0.0400
1058	112794	18 厦港 02	100.02	01/03/2019	100.80	01/03/2019	100.02	01/03/2019	100.02	01/03/2019	0.0200
1059	118533	16 蓟城 01	107.58	01/07/2019	107.61	01/09/2019	101.77	03/20/2019	106.04	12/09/2019	0.0141
1060	114540	19 柳扶 01	100.16	08/22/2019	100.16	08/22/2019	100.01	08/29/2019	100.01	08/29/2019	0.0110
1061	108801	进出 1901	99.80	07/19/2019	100.01	12/30/2019	96.00	08/06/2019	100.01	12/30/2019	0.0100
1061	112325	16 中南 01	99.00	05/08/2019	100.55	12/20/2019	99.00	05/08/2019	100.00	12/25/2019	0.0100
1063	118890	16 滕房 01	102.65	02/22/2019	105.53	07/17/2019	102.65	02/22/2019	105.53	07/17/2019	0.0095
1064	112845	19 中海 01	99.70	02/26/2019	100.01	09/10/2019	99.05	03/20/2019	100.01	09/10/2019	0.0060
1065	101901	国债 1901	100.00	03/15/2019	100.00	03/15/2019	100.00	03/15/2019	100.00	06/21/2019	0.0010
1066	100504	国债 0504	---	---	---	---	---	---	100.00	---	0.0000
1066	100512	国债 0512	---	---	---	---	---	---	100.00	---	0.0000
1066	100609	国债 0609	---	---	---	---	---	---	100.00	---	0.0000
1066	100619	国债 0619	---	---	---	---	---	---	100.00	---	0.0000
1066	100706	国债 0706	---	---	---	---	---	---	100.00	---	0.0000
1066	100713	国债 0713	---	---	---	---	---	---	100.00	---	0.0000
1066	100802	国债 0802	---	---	---	---	---	---	100.00	---	0.0000
1066	100806	国债 0806	---	---	---	---	---	---	100.00	---	0.0000
1066	100813	国债 0813	---	---	---	---	---	---	100.00	---	0.0000
1066	100820	国债 0820	---	---	---	---	---	---	100.00	---	0.0000
1066	100823	国债 0823	---	---	---	---	---	---	100.00	---	0.0000
1066	100902	国债 0902	---	---	---	---	---	---	100.00	---	0.0000
1066	100903	国债 0903	---	---	---	---	---	---	100.00	---	0.0000
1066	100905	国债 0905	---	---	---	---	---	---	100.00	---	0.0000
1066	100907	国债 0907	---	---	---	---	---	---	98.00	---	0.0000
1066	100911	国债 0911	---	---	---	---	---	---	100.00	---	0.0000
1066	100912	国债 0912	---	---	---	---	---	---	100.00	---	0.0000
1066	100916	国债 0916	---	---	---	---	---	---	100.00	---	0.0000
1066	100920	国债 0920	---	---	---	---	---	---	100.00	---	0.0000
1066	100923	国债 0923	---	---	---	---	---	---	100.00	---	0.0000
1066	100925	国债 0925	---	---	---	---	---	---	100.00	---	0.0000
1066	100927	国债 0927	---	---	---	---	---	---	100.00	---	0.0000
1066	100930	国债 0930	---	---	---	---	---	---	100.00	---	0.0000
1066	101002	国债 1002	---	---	---	---	---	---	102.68	---	0.0000
1066	101003	国债 1003	---	---	---	---	---	---	100.00	---	0.0000
1066	101007	国债 1007	---	---	---	---	---	---	100.58	---	0.0000
1066	101009	国债 1009	---	---	---	---	---	---	100.00	---	0.0000
1066	101012	国债 1012	---	---	---	---	---	---	100.00	---	0.0000
1066	101014	国债 1014	---	---	---	---	---	---	100.99	---	0.0000
1066	101018	国债 1018	---	---	---	---	---	---	100.00	---	0.0000
1066	101019	国债 1019	---	---	---	---	---	---	100.00	---	0.0000
1066	101023	国债 1023	---	---	---	---	---	---	100.00	---	0.0000
1066	101024	国债 1024	---	---	---	---	---	---	100.00	---	0.0000
1066	101026	国债 1026	---	---	---	---	---	---	100.00	---	0.0000
1066	101029	国债 1029	---	---	---	---	---	---	100.00	---	0.0000
1066	101031	国债 1031	---	---	---	---	---	---	100.00	---	0.0000
1066	101034	国债 1034	---	---	---	---	---	---	100.00	---	0.0000
1066	101037	国债 1037	---	---	---	---	---	---	100.00	---	0.0000
1066	101040	国债 1040	---	---	---	---	---	---	100.00	---	0.0000
1066	101041	国债 1041	---	---	---	---	---	---	100.00	---	0.0000
1066	101102	国债 1102	---	---	---	---	---	---	96.60	---	0.0000
1066	101105	国债 1105	---	---	---	---	---	---	100.00	---	0.0000
1066	101108	国债 1108	---	---	---	---	---	---	100.00	---	0.0000
1066	101110	国债 1110	---	---	---	---	---	---	100.00	---	0.0000
1066	101112	国债 1112	---	---	---	---	---	---	100.00	---	0.0000

1066	101115	国债1115	---	---	---	---	---	---	100.00	---	0.0000
1066	101116	国债1116	---	---	---	---	---	---	100.00	---	0.0000
1066	101119	国债1119	---	---	---	---	---	---	100.00	---	0.0000
1066	101123	国债1123	---	---	---	---	---	---	100.00	---	0.0000
1066	101124	国债1124	---	---	---	---	---	---	100.00	---	0.0000
1066	101204	国债1204	---	---	---	---	---	---	99.84	---	0.0000
1066	101205	国债1205	---	---	---	---	---	---	100.00	---	0.0000
1066	101206	国债1206	---	---	---	---	---	---	100.00	---	0.0000
1066	101208	国债1208	---	---	---	---	---	---	100.00	---	0.0000
1066	101209	国债1209	---	---	---	---	---	---	100.00	---	0.0000
1066	101210	国债1210	---	---	---	---	---	---	100.00	---	0.0000
1066	101212	国债1212	---	---	---	---	---	---	100.00	---	0.0000
1066	101213	国债1213	---	---	---	---	---	---	100.00	---	0.0000
1066	101215	国债1215	---	---	---	---	---	---	93.99	---	0.0000
1066	101216	国债1216	---	---	---	---	---	---	100.00	---	0.0000
1066	101218	国债1218	---	---	---	---	---	---	100.00	---	0.0000
1066	101220	国债1220	---	---	---	---	---	---	100.00	---	0.0000
1066	101221	国债1221	---	---	---	---	---	---	98.88	---	0.0000
1066	101305	国债1305	---	---	---	---	---	---	100.00	---	0.0000
1066	101309	国债1309	---	---	---	---	---	---	100.00	---	0.0000
1066	101310	国债1310	---	---	---	---	---	---	100.00	---	0.0000
1066	101316	国债1316	---	---	---	---	---	---	100.00	---	0.0000
1066	101318	国债1318	---	---	---	---	---	---	100.00	---	0.0000
1066	101319	国债1319	---	---	---	---	---	---	100.00	---	0.0000
1066	101320	国债1320	---	---	---	---	---	---	100.50	---	0.0000
1066	101324	国债1324	---	---	---	---	---	---	100.00	---	0.0000
1066	101325	国债1325	---	---	---	---	---	---	100.00	---	0.0000
1066	101401	国债1401	---	---	---	---	---	---	100.00	---	0.0000
1066	101403	国债1403	---	---	---	---	---	---	101.54	---	0.0000
1066	101405	国债1405	---	---	---	---	---	---	100.00	---	0.0000
1066	101406	国债1406	---	---	---	---	---	---	100.00	---	0.0000
1066	101408	国债1408	---	---	---	---	---	---	100.00	---	0.0000
1066	101409	国债1409	---	---	---	---	---	---	100.00	---	0.0000
1066	101410	国债1410	---	---	---	---	---	---	100.00	---	0.0000
1066	101412	国债1412	---	---	---	---	---	---	99.50	---	0.0000
1066	101413	国债1413	---	---	---	---	---	---	101.69	---	0.0000
1066	101416	国债1416	---	---	---	---	---	---	100.00	---	0.0000
1066	101417	国债1417	---	---	---	---	---	---	100.00	---	0.0000
1066	101421	国债1421	---	---	---	---	---	---	100.00	---	0.0000
1066	101424	国债1424	---	---	---	---	---	---	100.00	---	0.0000
1066	101425	国债1425	---	---	---	---	---	---	118.22	---	0.0000
1066	101426	国债1426	---	---	---	---	---	---	100.00	---	0.0000
1066	101427	国债1427	---	---	---	---	---	---	100.00	---	0.0000
1066	101429	国债1429	---	---	---	---	---	---	100.00	---	0.0000
1066	101503	国债1503	---	---	---	---	---	---	100.00	---	0.0000
1066	101508	国债1508	---	---	---	---	---	---	100.00	---	0.0000
1066	101510	国债1510	---	---	---	---	---	---	98.40	---	0.0000
1066	101511	国债1511	---	---	---	---	---	---	101.80	---	0.0000
1066	101514	国债1514	---	---	---	---	---	---	100.00	---	0.0000
1066	101517	国债1517	---	---	---	---	---	---	100.00	---	0.0000
1066	101519	国债1519	---	---	---	---	---	---	100.00	---	0.0000
1066	101521	国债1521	---	---	---	---	---	---	100.00	---	0.0000
1066	101523	国债1523	---	---	---	---	---	---	100.00	---	0.0000
1066	101525	国债1525	---	---	---	---	---	---	100.00	---	0.0000
1066	101602	国债1602	---	---	---	---	---	---	100.00	---	0.0000
1066	101603	国债1603	---	---	---	---	---	---	100.00	---	0.0000

1066	101604	国债1604	---	---	---	---	---	---	100.00	---	0.0000
1066	101607	国债1607	---	---	---	---	---	---	100.00	---	0.0000
1066	101608	国债1608	---	---	---	---	---	---	100.00	---	0.0000
1066	101609	国债1609	---	---	---	---	---	---	100.00	---	0.0000
1066	101610	国债1610	---	---	---	---	---	---	100.00	---	0.0000
1066	101615	国债1615	---	---	---	---	---	---	100.00	---	0.0000
1066	101616	国债1616	---	---	---	---	---	---	100.00	---	0.0000
1066	101619	国债1619	---	---	---	---	---	---	100.00	---	0.0000
1066	101620	国债1620	---	---	---	---	---	---	100.00	---	0.0000
1066	101621	国债1621	---	---	---	---	---	---	100.00	---	0.0000
1066	101623	国债1623	---	---	---	---	---	---	100.00	---	0.0000
1066	101626	国债1626	---	---	---	---	---	---	100.00	---	0.0000
1066	101701	国债1701	---	---	---	---	---	---	100.00	---	0.0000
1066	101702	国债1702	---	---	---	---	---	---	100.00	---	0.0000
1066	101704	国债1704	---	---	---	---	---	---	100.00	---	0.0000
1066	101705	国债1705	---	---	---	---	---	---	100.00	---	0.0000
1066	101706	国债1706	---	---	---	---	---	---	100.00	---	0.0000
1066	101707	国债1707	97.30	08/26/2019	97.30	08/26/2019	97.30	08/26/2019	97.30	08/26/2019	0.0000
1066	101708	国债1708	---	---	---	---	---	---	100.00	---	0.0000
1066	101710	国债1710	---	---	---	---	---	---	100.00	---	0.0000
1066	101711	国债1711	---	---	---	---	---	---	100.00	---	0.0000
1066	101712	国债1712	---	---	---	---	---	---	100.00	---	0.0000
1066	101713	国债1713	---	---	---	---	---	---	100.00	---	0.0000
1066	101714	国债1714	---	---	---	---	---	---	100.00	---	0.0000
1066	101715	国债1715	---	---	---	---	---	---	100.00	---	0.0000
1066	101716	国债1716	---	---	---	---	---	---	100.00	---	0.0000
1066	101718	国债1718	---	---	---	---	---	---	100.00	---	0.0000
1066	101719	国债1719	---	---	---	---	---	---	100.00	---	0.0000
1066	101720	国债1720	---	---	---	---	---	---	100.00	---	0.0000
1066	101721	国债1721	---	---	---	---	---	---	100.00	---	0.0000
1066	101722	国债1722	---	---	---	---	---	---	100.00	---	0.0000
1066	101723	国债1723	---	---	---	---	---	---	100.00	---	0.0000
1066	101725	国债1725	---	---	---	---	---	---	100.00	---	0.0000
1066	101726	国债1726	---	---	---	---	---	---	100.00	---	0.0000
1066	101727	国债1727	---	---	---	---	---	---	100.00	---	0.0000
1066	101799	国特1703	---	---	---	---	---	---	100.00	---	0.0000
1066	101801	国债1801	---	---	---	---	---	---	100.00	---	0.0000
1066	101802	国债1802	---	---	---	---	---	---	100.00	---	0.0000
1066	101803	国债1803	---	---	---	---	---	---	100.00	---	0.0000
1066	101804	国债1804	---	---	---	---	---	---	100.00	---	0.0000
1066	101806	国债1806	---	---	---	---	---	---	100.00	---	0.0000
1066	101807	国债1807	---	---	---	---	---	---	100.00	---	0.0000
1066	101808	国债1808	---	---	---	---	---	---	100.00	---	0.0000
1066	101809	国债1809	---	---	---	---	---	---	100.00	---	0.0000
1066	101810	国债1810	---	---	---	---	---	---	100.00	---	0.0000
1066	101811	国债1811	---	---	---	---	---	---	100.00	---	0.0000
1066	101812	国债1812	---	---	---	---	---	---	100.00	---	0.0000
1066	101813	国债1813	---	---	---	---	---	---	100.00	---	0.0000
1066	101814	国债1814	---	---	---	---	---	---	100.00	---	0.0000
1066	101815	国债1815	---	---	---	---	---	---	100.00	---	0.0000
1066	101816	国债1816	---	---	---	---	---	---	100.00	---	0.0000
1066	101817	国债1817	---	---	---	---	---	---	100.00	---	0.0000
1066	101818	国债1818	---	---	---	---	---	---	100.00	---	0.0000
1066	101819	国债1819	---	---	---	---	---	---	100.00	---	0.0000
1066	101820	国债1820	---	---	---	---	---	---	100.00	---	0.0000
1066	101821	国债1821	---	---	---	---	---	---	100.00	---	0.0000

1066	101822	国债1822	---	---	---	---	---	---	100.00	---	0.0000
1066	101823	国债1823	---	---	---	---	---	---	100.00	---	0.0000
1066	101824	国债1824	---	---	---	---	---	---	100.00	---	0.0000
1066	101825	国债1825	---	---	---	---	---	---	100.00	---	0.0000
1066	101826	国债1826	---	---	---	---	---	---	100.00	---	0.0000
1066	101827	国债1827	---	---	---	---	---	---	100.00	---	0.0000
1066	101828	国债1828	---	---	---	---	---	---	100.00	---	0.0000
1066	101902	国债1902	---	---	---	---	---	---	100.00	---	0.0000
1066	101906	国债1906	---	---	---	---	---	---	100.00	---	0.0000
1066	101907	国债1907	---	---	---	---	---	---	100.00	---	0.0000
1066	101908	国债1908	---	---	---	---	---	---	100.00	---	0.0000
1066	101909	国债1909	---	---	---	---	---	---	100.00	---	0.0000
1066	101911	国债1911	---	---	---	---	---	---	100.00	---	0.0000
1066	101914	国债1914	---	---	---	---	---	---	100.00	---	0.0000
1066	101915	国债1915	---	---	---	---	---	---	100.00	---	0.0000
1066	101916	国债1916	---	---	---	---	---	---	100.00	---	0.0000
1066	101983	国债1903	---	---	---	---	---	---	100.00	---	0.0000
1066	101984	国债1904	---	---	---	---	---	---	100.00	---	0.0000
1066	101985	国债1905	---	---	---	---	---	---	100.00	---	0.0000
1066	101986	国债1910	---	---	---	---	---	---	100.00	---	0.0000
1066	101987	国债1912	---	---	---	---	---	---	100.00	---	0.0000
1066	101988	国债1913	---	---	---	---	---	---	100.00	---	0.0000
1066	104001	宁夏1932	---	---	---	---	---	---	100.00	---	0.0000
1066	104002	宁夏1933	---	---	---	---	---	---	100.00	---	0.0000
1066	104003	天津1953	---	---	---	---	---	---	100.00	---	0.0000
1066	104004	天津1954	---	---	---	---	---	---	100.00	---	0.0000
1066	104005	新疆1924	---	---	---	---	---	---	100.00	---	0.0000
1066	104006	新疆1925	---	---	---	---	---	---	100.00	---	0.0000
1066	104007	广西1920	---	---	---	---	---	---	100.00	---	0.0000
1066	104008	广西1921	---	---	---	---	---	---	100.00	---	0.0000
1066	104009	内蒙1930	---	---	---	---	---	---	100.00	---	0.0000
1066	104010	江苏1920	---	---	---	---	---	---	100.00	---	0.0000
1066	104500	安徽1901	---	---	---	---	---	---	100.00	---	0.0000
1066	104501	海南1901	---	---	---	---	---	---	100.00	---	0.0000
1066	104502	海南1902	---	---	---	---	---	---	100.00	---	0.0000
1066	104503	深圳1901	---	---	---	---	---	---	100.00	---	0.0000
1066	104504	广东1901	---	---	---	---	---	---	100.00	---	0.0000
1066	104505	广东1902	---	---	---	---	---	---	100.00	---	0.0000
1066	104506	广东1903	---	---	---	---	---	---	100.00	---	0.0000
1066	104507	广东1904	---	---	---	---	---	---	100.00	---	0.0000
1066	104508	广东1905	---	---	---	---	---	---	100.00	---	0.0000
1066	104509	广东1906	---	---	---	---	---	---	100.00	---	0.0000
1066	104510	广东1907	---	---	---	---	---	---	100.00	---	0.0000
1066	104511	广东1908	---	---	---	---	---	---	100.00	---	0.0000
1066	104512	广东1909	---	---	---	---	---	---	100.00	---	0.0000
1066	104513	广东1910	---	---	---	---	---	---	100.00	---	0.0000
1066	104514	广东1911	---	---	---	---	---	---	100.00	---	0.0000
1066	104515	广东1912	---	---	---	---	---	---	100.00	---	0.0000
1066	104516	广东1913	---	---	---	---	---	---	100.00	---	0.0000
1066	104517	广东1914	---	---	---	---	---	---	100.00	---	0.0000
1066	104518	广东1915	---	---	---	---	---	---	100.00	---	0.0000
1066	104519	广东1916	---	---	---	---	---	---	100.00	---	0.0000
1066	104520	广东1917	---	---	---	---	---	---	100.00	---	0.0000
1066	104521	广东1918	---	---	---	---	---	---	100.00	---	0.0000
1066	104522	湖南1901	---	---	---	---	---	---	100.00	---	0.0000
1066	104523	内蒙1902	---	---	---	---	---	---	100.00	---	0.0000

1066	104524	四川1920	---	---	---	---	---	---	100.00	---	0.0000
1066	104525	四川1921	---	---	---	---	---	---	100.00	---	0.0000
1066	104526	四川1922	---	---	---	---	---	---	100.00	---	0.0000
1066	104527	四川1923	---	---	---	---	---	---	100.00	---	0.0000
1066	104528	四川1924	---	---	---	---	---	---	100.00	---	0.0000
1066	104529	四川1925	---	---	---	---	---	---	100.00	---	0.0000
1066	104530	四川1926	---	---	---	---	---	---	100.00	---	0.0000
1066	104531	四川1927	---	---	---	---	---	---	100.00	---	0.0000
1066	104532	四川1928	---	---	---	---	---	---	100.00	---	0.0000
1066	104533	四川1929	---	---	---	---	---	---	100.00	---	0.0000
1066	104534	四川1930	---	---	---	---	---	---	100.00	---	0.0000
1066	104535	四川1931	---	---	---	---	---	---	100.00	---	0.0000
1066	104536	四川1932	---	---	---	---	---	---	100.00	---	0.0000
1066	104537	四川1933	---	---	---	---	---	---	100.00	---	0.0000
1066	104538	四川1934	---	---	---	---	---	---	100.00	---	0.0000
1066	104539	龙江1901	---	---	---	---	---	---	100.00	---	0.0000
1066	104540	龙江1902	---	---	---	---	---	---	100.00	---	0.0000
1066	104541	龙江1903	---	---	---	---	---	---	100.00	---	0.0000
1066	104542	云南1907	---	---	---	---	---	---	100.00	---	0.0000
1066	104543	云南1908	---	---	---	---	---	---	100.00	---	0.0000
1066	104544	宁夏1903	---	---	---	---	---	---	100.00	---	0.0000
1066	104545	宁夏1904	---	---	---	---	---	---	100.00	---	0.0000
1066	104546	宁夏1905	---	---	---	---	---	---	100.00	---	0.0000
1066	104547	宁夏1906	---	---	---	---	---	---	100.00	---	0.0000
1066	104548	宁夏1907	---	---	---	---	---	---	100.00	---	0.0000
1066	104549	宁夏1908	---	---	---	---	---	---	100.00	---	0.0000
1066	104550	宁夏1909	---	---	---	---	---	---	100.00	---	0.0000
1066	104551	宁夏1910	---	---	---	---	---	---	100.00	---	0.0000
1066	104552	宁夏1911	---	---	---	---	---	---	100.00	---	0.0000
1066	104553	浙江1905	---	---	---	---	---	---	100.00	---	0.0000
1066	104554	浙江1906	---	---	---	---	---	---	100.00	---	0.0000
1066	104555	浙江1907	---	---	---	---	---	---	100.00	---	0.0000
1066	104556	浙江1908	---	---	---	---	---	---	100.00	---	0.0000
1066	104557	贵州1902	---	---	---	---	---	---	100.00	---	0.0000
1066	104558	深圳1902	---	---	---	---	---	---	100.00	---	0.0000
1066	104559	深圳1903	---	---	---	---	---	---	100.00	---	0.0000
1066	104560	深圳1904	---	---	---	---	---	---	100.00	---	0.0000
1066	104561	深圳1905	---	---	---	---	---	---	100.00	---	0.0000
1066	104562	深圳1906	---	---	---	---	---	---	100.00	---	0.0000
1066	104563	深圳1907	---	---	---	---	---	---	100.00	---	0.0000
1066	104564	深圳1908	---	---	---	---	---	---	100.00	---	0.0000
1066	104565	深圳1909	---	---	---	---	---	---	100.00	---	0.0000
1066	104566	深圳1910	---	---	---	---	---	---	100.00	---	0.0000
1066	104567	深圳1911	---	---	---	---	---	---	100.00	---	0.0000
1066	104568	深圳1912	---	---	---	---	---	---	100.00	---	0.0000
1066	104569	深圳1913	---	---	---	---	---	---	100.00	---	0.0000
1066	104570	深圳1914	---	---	---	---	---	---	100.00	---	0.0000
1066	104571	甘肃1904	---	---	---	---	---	---	100.00	---	0.0000
1066	104572	甘肃1905	---	---	---	---	---	---	100.00	---	0.0000
1066	104573	甘肃1906	---	---	---	---	---	---	100.00	---	0.0000
1066	104574	湖北1915	---	---	---	---	---	---	100.00	---	0.0000
1066	104575	湖北1916	---	---	---	---	---	---	100.00	---	0.0000
1066	104576	广西1905	---	---	---	---	---	---	100.00	---	0.0000
1066	104577	广西1906	---	---	---	---	---	---	100.00	---	0.0000
1066	104578	广西1907	---	---	---	---	---	---	100.00	---	0.0000
1066	104579	广西1908	---	---	---	---	---	---	100.00	---	0.0000

1066	104580	广西 1909	- - -	- - -	- - -	- - -	- - -	- - -	100.00	- - -	0.0000
1066	104581	广西 1910	- - -	- - -	- - -	- - -	- - -	- - -	100.00	- - -	0.0000
1066	104582	山西 1912	- - -	- - -	- - -	- - -	- - -	- - -	100.00	- - -	0.0000
1066	104583	山西 1913	- - -	- - -	- - -	- - -	- - -	- - -	100.00	- - -	0.0000
1066	104584	山西 1914	- - -	- - -	- - -	- - -	- - -	- - -	100.00	- - -	0.0000
1066	104585	山西 1915	- - -	- - -	- - -	- - -	- - -	- - -	100.00	- - -	0.0000
1066	104586	山西 1916	- - -	- - -	- - -	- - -	- - -	- - -	100.00	- - -	0.0000
1066	104587	山西 1917	- - -	- - -	- - -	- - -	- - -	- - -	100.00	- - -	0.0000
1066	104588	山西 1918	- - -	- - -	- - -	- - -	- - -	- - -	100.00	- - -	0.0000
1066	104589	山西 1919	- - -	- - -	- - -	- - -	- - -	- - -	100.00	- - -	0.0000
1066	104590	山西 1920	- - -	- - -	- - -	- - -	- - -	- - -	100.00	- - -	0.0000
1066	104591	山西 1921	- - -	- - -	- - -	- - -	- - -	- - -	100.00	- - -	0.0000
1066	104592	山西 1922	- - -	- - -	- - -	- - -	- - -	- - -	100.00	- - -	0.0000
1066	104593	山西 1923	- - -	- - -	- - -	- - -	- - -	- - -	100.00	- - -	0.0000
1066	104597	福建 1912	- - -	- - -	- - -	- - -	- - -	- - -	100.00	- - -	0.0000
1066	104598	湖南 1904	- - -	- - -	- - -	- - -	- - -	- - -	100.00	- - -	0.0000
1066	104599	湖南 1905	- - -	- - -	- - -	- - -	- - -	- - -	100.00	- - -	0.0000
1066	104600	湖南 1906	- - -	- - -	- - -	- - -	- - -	- - -	100.00	- - -	0.0000
1066	104601	湖南 1907	- - -	- - -	- - -	- - -	- - -	- - -	100.00	- - -	0.0000
1066	104602	青海 1905	- - -	- - -	- - -	- - -	- - -	- - -	100.00	- - -	0.0000
1066	104603	青海 1906	- - -	- - -	- - -	- - -	- - -	- - -	100.00	- - -	0.0000
1066	104604	青海 1907	- - -	- - -	- - -	- - -	- - -	- - -	100.00	- - -	0.0000
1066	104605	青岛 1909	- - -	- - -	- - -	- - -	- - -	- - -	100.00	- - -	0.0000
1066	104606	青岛 1910	- - -	- - -	- - -	- - -	- - -	- - -	100.00	- - -	0.0000
1066	104607	青岛 1911	- - -	- - -	- - -	- - -	- - -	- - -	100.00	- - -	0.0000
1066	104608	青岛 1912	- - -	- - -	- - -	- - -	- - -	- - -	100.00	- - -	0.0000
1066	104609	河南 1914	- - -	- - -	- - -	- - -	- - -	- - -	100.00	- - -	0.0000
1066	104610	河南 1915	- - -	- - -	- - -	- - -	- - -	- - -	100.00	- - -	0.0000
1066	104612	广东 1922	- - -	- - -	- - -	- - -	- - -	- - -	100.00	- - -	0.0000
1066	104613	广东 1923	- - -	- - -	- - -	- - -	- - -	- - -	100.00	- - -	0.0000
1066	104614	广东 1924	- - -	- - -	- - -	- - -	- - -	- - -	100.00	- - -	0.0000
1066	104615	广东 1925	- - -	- - -	- - -	- - -	- - -	- - -	100.00	- - -	0.0000
1066	104616	广东 1926	- - -	- - -	- - -	- - -	- - -	- - -	100.00	- - -	0.0000
1066	104617	广东 1927	- - -	- - -	- - -	- - -	- - -	- - -	100.00	- - -	0.0000
1066	104618	广东 1928	- - -	- - -	- - -	- - -	- - -	- - -	100.00	- - -	0.0000
1066	104619	广东 1929	- - -	- - -	- - -	- - -	- - -	- - -	100.00	- - -	0.0000
1066	104620	广东 1930	- - -	- - -	- - -	- - -	- - -	- - -	100.00	- - -	0.0000
1066	104621	广东 1931	- - -	- - -	- - -	- - -	- - -	- - -	100.00	- - -	0.0000
1066	104622	广东 1932	- - -	- - -	- - -	- - -	- - -	- - -	100.00	- - -	0.0000
1066	104623	广东 1933	- - -	- - -	- - -	- - -	- - -	- - -	100.00	- - -	0.0000
1066	104624	广东 1934	- - -	- - -	- - -	- - -	- - -	- - -	100.00	- - -	0.0000
1066	104625	广东 1935	- - -	- - -	- - -	- - -	- - -	- - -	100.00	- - -	0.0000
1066	104626	四川 1985	- - -	- - -	- - -	- - -	- - -	- - -	100.00	- - -	0.0000
1066	104627	四川 1986	- - -	- - -	- - -	- - -	- - -	- - -	100.00	- - -	0.0000
1066	104628	四川 1987	- - -	- - -	- - -	- - -	- - -	- - -	100.00	- - -	0.0000
1066	104629	四川 1988	- - -	- - -	- - -	- - -	- - -	- - -	100.00	- - -	0.0000
1066	104630	四川 1989	- - -	- - -	- - -	- - -	- - -	- - -	100.00	- - -	0.0000
1066	104631	四川 1990	- - -	- - -	- - -	- - -	- - -	- - -	100.00	- - -	0.0000
1066	104632	四川 1991	- - -	- - -	- - -	- - -	- - -	- - -	100.00	- - -	0.0000
1066	104633	四川 1992	- - -	- - -	- - -	- - -	- - -	- - -	100.00	- - -	0.0000
1066	104634	四川 1993	- - -	- - -	- - -	- - -	- - -	- - -	100.00	- - -	0.0000
1066	104635	四川 1994	- - -	- - -	- - -	- - -	- - -	- - -	100.00	- - -	0.0000
1066	104636	四川 1995	- - -	- - -	- - -	- - -	- - -	- - -	100.00	- - -	0.0000
1066	104637	四川 1996	- - -	- - -	- - -	- - -	- - -	- - -	100.00	- - -	0.0000
1066	104638	深圳 1915	- - -	- - -	- - -	- - -	- - -	- - -	100.00	- - -	0.0000
1066	104639	深圳 1916	- - -	- - -	- - -	- - -	- - -	- - -	100.00	- - -	0.0000

1066	104640	深圳 1917	- - -	- - -	- - -	- - -	- - -	- - -	100.00	- - -	0.0000
1066	104641	陕西 1913	- - -	- - -	- - -	- - -	- - -	- - -	100.00	- - -	0.0000
1066	104642	陕西 1914	- - -	- - -	- - -	- - -	- - -	- - -	100.00	- - -	0.0000
1066	104643	陕西 1915	- - -	- - -	- - -	- - -	- - -	- - -	100.00	- - -	0.0000
1066	104644	陕西 1916	- - -	- - -	- - -	- - -	- - -	- - -	100.00	- - -	0.0000
1066	104645	广西 1914	- - -	- - -	- - -	- - -	- - -	- - -	100.00	- - -	0.0000
1066	104646	广西 1915	- - -	- - -	- - -	- - -	- - -	- - -	100.00	- - -	0.0000
1066	104647	广西 1916	- - -	- - -	- - -	- - -	- - -	- - -	100.00	- - -	0.0000
1066	104648	广西 1917	- - -	- - -	- - -	- - -	- - -	- - -	100.00	- - -	0.0000
1066	104649	广西 1918	- - -	- - -	- - -	- - -	- - -	- - -	100.00	- - -	0.0000
1066	104650	广西 1919	- - -	- - -	- - -	- - -	- - -	- - -	100.00	- - -	0.0000
1066	104653	湖北 1922	- - -	- - -	- - -	- - -	- - -	- - -	100.00	- - -	0.0000
1066	104654	江苏 1914	- - -	- - -	- - -	- - -	- - -	- - -	100.00	- - -	0.0000
1066	104655	江苏 1915	- - -	- - -	- - -	- - -	- - -	- - -	100.00	- - -	0.0000
1066	104656	深圳 1923	- - -	- - -	- - -	- - -	- - -	- - -	100.00	- - -	0.0000
1066	104657	天津 1935	- - -	- - -	- - -	- - -	- - -	- - -	100.00	- - -	0.0000
1066	104658	天津 1936	- - -	- - -	- - -	- - -	- - -	- - -	100.00	- - -	0.0000
1066	104659	天津 1937	- - -	- - -	- - -	- - -	- - -	- - -	100.00	- - -	0.0000
1066	104660	天津 1938	- - -	- - -	- - -	- - -	- - -	- - -	100.00	- - -	0.0000
1066	104661	天津 1939	- - -	- - -	- - -	- - -	- - -	- - -	100.00	- - -	0.0000
1066	104662	天津 1940	- - -	- - -	- - -	- - -	- - -	- - -	100.00	- - -	0.0000
1066	104663	宁波 1910	- - -	- - -	- - -	- - -	- - -	- - -	100.00	- - -	0.0000
1066	104664	宁波 1911	- - -	- - -	- - -	- - -	- - -	- - -	100.00	- - -	0.0000
1066	104665	宁波 1912	- - -	- - -	- - -	- - -	- - -	- - -	100.00	- - -	0.0000
1066	104666	宁波 1913	- - -	- - -	- - -	- - -	- - -	- - -	100.00	- - -	0.0000
1066	104667	新疆 1918	- - -	- - -	- - -	- - -	- - -	- - -	100.00	- - -	0.0000
1066	104668	新疆 1919	- - -	- - -	- - -	- - -	- - -	- - -	100.00	- - -	0.0000
1066	104669	新疆 1920	- - -	- - -	- - -	- - -	- - -	- - -	100.00	- - -	0.0000
1066	104670	新疆 1921	- - -	- - -	- - -	- - -	- - -	- - -	100.00	- - -	0.0000
1066	104671	甘肃 1914	- - -	- - -	- - -	- - -	- - -	- - -	100.00	- - -	0.0000
1066	104672	江西 1927	- - -	- - -	- - -	- - -	- - -	- - -	100.00	- - -	0.0000
1066	104673	江西 1928	- - -	- - -	- - -	- - -	- - -	- - -	100.00	- - -	0.0000
1066	104674	安徽 1912	- - -	- - -	- - -	- - -	- - -	- - -	100.00	- - -	0.0000
1066	104675	安徽 1913	- - -	- - -	- - -	- - -	- - -	- - -	100.00	- - -	0.0000
1066	104676	安徽 1914	- - -	- - -	- - -	- - -	- - -	- - -	100.00	- - -	0.0000
1066	104677	安徽 1915	- - -	- - -	- - -	- - -	- - -	- - -	100.00	- - -	0.0000
1066	104678	安徽 1916	- - -	- - -	- - -	- - -	- - -	- - -	100.00	- - -	0.0000
1066	104679	山西 1947	- - -	- - -	- - -	- - -	- - -	- - -	100.00	- - -	0.0000
1066	104680	山西 1948	- - -	- - -	- - -	- - -	- - -	- - -	100.00	- - -	0.0000
1066	104681	山西 1949	- - -	- - -	- - -	- - -	- - -	- - -	100.00	- - -	0.0000
1066	104682	山西 1950	- - -	- - -	- - -	- - -	- - -	- - -	100.00	- - -	0.0000
1066	104683	山西 1951	- - -	- - -	- - -	- - -	- - -	- - -	100.00	- - -	0.0000
1066	104684	山西 1952	- - -	- - -	- - -	- - -	- - -	- - -	100.00	- - -	0.0000
1066	104685	山西 1953	- - -	- - -	- - -	- - -	- - -	- - -	100.00	- - -	0.0000
1066	104686	山东 1940	- - -	- - -	- - -	- - -	- - -	- - -	100.00	- - -	0.0000
1066	104687	山东 1941	- - -	- - -	- - -	- - -	- - -	- - -	100.00	- - -	0.0000
1066	104688	山东 1942	- - -	- - -	- - -	- - -	- - -	- - -	100.00	- - -	0.0000
1066	104689	山东 1943	- - -	- - -	- - -	- - -	- - -	- - -	100.00	- - -	0.0000
1066	104690	山东 1944	- - -	- - -	- - -	- - -	- - -	- - -	100.00	- - -	0.0000
1066	104691	山东 1945	- - -	- - -	- - -	- - -	- - -	- - -	100.00	- - -	0.0000
1066	104692	山东 1946	- - -	- - -	- - -	- - -	- - -	- - -	100.00	- - -	0.0000
1066	104693	山东 1947	- - -	- - -	- - -	- - -	- - -	- - -	100.00	- - -	0.0000
1066	104694	山东 1948	- - -	- - -	- - -	- - -	- - -	- - -	100.00	- - -	0.0000
1066	104695	龙江 1908	- - -	- - -	- - -	- - -	- - -	- - -	100.00	- - -	0.0000
1066	104696	龙江 1909	- - -	- - -	- - -	- - -	- - -	- - -	100.00	- - -	0.0000
1066	104697	龙江 1910	- - -	- - -	- - -	- - -	- - -	- - -	100.00	- - -	0.0000

1066	104698	龙江 1911	- - -	- - -	- - -	- - -	- - -	- - -	100.00	- - -	0.0000
1066	104699	龙江 1912	- - -	- - -	- - -	- - -	- - -	- - -	100.00	- - -	0.0000
1066	104700	龙江 1913	- - -	- - -	- - -	- - -	- - -	- - -	100.00	- - -	0.0000
1066	104701	龙江 1914	- - -	- - -	- - -	- - -	- - -	- - -	100.00	- - -	0.0000
1066	104702	龙江 1915	- - -	- - -	- - -	- - -	- - -	- - -	100.00	- - -	0.0000
1066	104703	龙江 1916	- - -	- - -	- - -	- - -	- - -	- - -	100.00	- - -	0.0000
1066	104704	龙江 1917	- - -	- - -	- - -	- - -	- - -	- - -	100.00	- - -	0.0000
1066	104705	云南 1924	- - -	- - -	- - -	- - -	- - -	- - -	100.00	- - -	0.0000
1066	104706	云南 1925	- - -	- - -	- - -	- - -	- - -	- - -	100.00	- - -	0.0000
1066	104707	云南 1926	- - -	- - -	- - -	- - -	- - -	- - -	100.00	- - -	0.0000
1066	104708	青岛 1928	- - -	- - -	- - -	- - -	- - -	- - -	100.00	- - -	0.0000
1066	104709	重庆 1916	- - -	- - -	- - -	- - -	- - -	- - -	100.00	- - -	0.0000
1066	104710	重庆 1917	- - -	- - -	- - -	- - -	- - -	- - -	100.00	- - -	0.0000
1066	104711	重庆 1918	- - -	- - -	- - -	- - -	- - -	- - -	100.00	- - -	0.0000
1066	104712	重庆 1919	- - -	- - -	- - -	- - -	- - -	- - -	100.00	- - -	0.0000
1066	104713	重庆 1920	- - -	- - -	- - -	- - -	- - -	- - -	100.00	- - -	0.0000
1066	104714	河北 1940	- - -	- - -	- - -	- - -	- - -	- - -	100.00	- - -	0.0000
1066	104715	河北 1941	- - -	- - -	- - -	- - -	- - -	- - -	100.00	- - -	0.0000
1066	104716	河北 1942	- - -	- - -	- - -	- - -	- - -	- - -	100.00	- - -	0.0000
1066	104717	河北 1943	- - -	- - -	- - -	- - -	- - -	- - -	100.00	- - -	0.0000
1066	104718	川 19118	- - -	- - -	- - -	- - -	- - -	- - -	100.00	- - -	0.0000
1066	104719	川 19119	- - -	- - -	- - -	- - -	- - -	- - -	100.00	- - -	0.0000
1066	104720	湖南 1938	- - -	- - -	- - -	- - -	- - -	- - -	100.00	- - -	0.0000
1066	104721	湖南 1939	- - -	- - -	- - -	- - -	- - -	- - -	100.00	- - -	0.0000
1066	104722	湖南 1940	- - -	- - -	- - -	- - -	- - -	- - -	100.00	- - -	0.0000
1066	104723	云南 1927	- - -	- - -	- - -	- - -	- - -	- - -	100.00	- - -	0.0000
1066	104724	云南 1928	- - -	- - -	- - -	- - -	- - -	- - -	100.00	- - -	0.0000
1066	104725	厦门 1908	- - -	- - -	- - -	- - -	- - -	- - -	100.00	- - -	0.0000
1066	104726	吉林 1933	- - -	- - -	- - -	- - -	- - -	- - -	100.00	- - -	0.0000
1066	104727	兵团 1909	- - -	- - -	- - -	- - -	- - -	- - -	100.00	- - -	0.0000
1066	104728	兵团 1910	- - -	- - -	- - -	- - -	- - -	- - -	100.00	- - -	0.0000
1066	104729	兵团 1911	- - -	- - -	- - -	- - -	- - -	- - -	100.00	- - -	0.0000
1066	104730	兵团 1912	- - -	- - -	- - -	- - -	- - -	- - -	100.00	- - -	0.0000
1066	105001	深圳 1803	- - -	- - -	- - -	- - -	- - -	- - -	100.00	- - -	0.0000
1066	105002	深圳 1804	- - -	- - -	- - -	- - -	- - -	- - -	100.00	- - -	0.0000
1066	105003	深圳 1805	- - -	- - -	- - -	- - -	- - -	- - -	100.00	- - -	0.0000
1066	105004	深圳 1806	- - -	- - -	- - -	- - -	- - -	- - -	100.00	- - -	0.0000
1066	105005	深圳 1807	- - -	- - -	- - -	- - -	- - -	- - -	100.00	- - -	0.0000
1066	105006	深圳 1808	- - -	- - -	- - -	- - -	- - -	- - -	100.00	- - -	0.0000
1066	105007	山西 1818	- - -	- - -	- - -	- - -	- - -	- - -	100.00	- - -	0.0000
1066	105008	山西 1819	- - -	- - -	- - -	- - -	- - -	- - -	100.00	- - -	0.0000
1066	105009	山西 1820	- - -	- - -	- - -	- - -	- - -	- - -	100.00	- - -	0.0000
1066	105010	湖北 1815	- - -	- - -	- - -	- - -	- - -	- - -	100.00	- - -	0.0000
1066	105011	湖北 1816	- - -	- - -	- - -	- - -	- - -	- - -	100.00	- - -	0.0000
1066	105012	湖北 1817	- - -	- - -	- - -	- - -	- - -	- - -	100.00	- - -	0.0000
1066	105013	宁夏 1814	- - -	- - -	- - -	- - -	- - -	- - -	100.00	- - -	0.0000
1066	105014	宁夏 1815	- - -	- - -	- - -	- - -	- - -	- - -	100.00	- - -	0.0000
1066	105015	宁夏 1816	- - -	- - -	- - -	- - -	- - -	- - -	100.00	- - -	0.0000
1066	105016	宁夏 1817	- - -	- - -	- - -	- - -	- - -	- - -	100.00	- - -	0.0000
1066	105017	宁夏 1818	- - -	- - -	- - -	- - -	- - -	- - -	100.00	- - -	0.0000
1066	105018	宁夏 1819	- - -	- - -	- - -	- - -	- - -	- - -	100.00	- - -	0.0000
1066	105019	天津 1831	- - -	- - -	- - -	- - -	- - -	- - -	100.00	- - -	0.0000
1066	105020	天津 1832	- - -	- - -	- - -	- - -	- - -	- - -	100.00	- - -	0.0000
1066	105021	天津 1833	- - -	- - -	- - -	- - -	- - -	- - -	100.00	- - -	0.0000
1066	105022	天津 1834	- - -	- - -	- - -	- - -	- - -	- - -	100.00	- - -	0.0000
1066	105023	云南 1824	- - -	- - -	- - -	- - -	- - -	- - -	100.00	- - -	0.0000

1066	105024	云南 1825	- - -	- - -	- - -	- - -	- - -	- - -	100.00	- - -	0.0000
1066	105025	辽宁 1817	- - -	- - -	- - -	- - -	- - -	- - -	100.00	- - -	0.0000
1066	105026	辽宁 1818	- - -	- - -	- - -	- - -	- - -	- - -	100.00	- - -	0.0000
1066	105027	辽宁 1819	- - -	- - -	- - -	- - -	- - -	- - -	100.00	- - -	0.0000
1066	105028	辽宁 1820	- - -	- - -	- - -	- - -	- - -	- - -	100.00	- - -	0.0000
1066	105029	辽宁 1821	- - -	- - -	- - -	- - -	- - -	- - -	100.00	- - -	0.0000
1066	105030	辽宁 1822	- - -	- - -	- - -	- - -	- - -	- - -	100.00	- - -	0.0000
1066	105031	辽宁 1823	- - -	- - -	- - -	- - -	- - -	- - -	100.00	- - -	0.0000
1066	105032	青海 1815	- - -	- - -	- - -	- - -	- - -	- - -	100.00	- - -	0.0000
1066	105034	四川 1831	- - -	- - -	- - -	- - -	- - -	- - -	100.00	- - -	0.0000
1066	105035	四川 1832	- - -	- - -	- - -	- - -	- - -	- - -	100.00	- - -	0.0000
1066	105037	浙江 1814	- - -	- - -	- - -	- - -	- - -	- - -	100.00	- - -	0.0000
1066	105038	浙江 1815	- - -	- - -	- - -	- - -	- - -	- - -	100.00	- - -	0.0000
1066	105039	浙江 1816	- - -	- - -	- - -	- - -	- - -	- - -	100.00	- - -	0.0000
1066	105040	新疆 1826	- - -	- - -	- - -	- - -	- - -	- - -	100.00	- - -	0.0000
1066	105041	西藏 1801	- - -	- - -	- - -	- - -	- - -	- - -	100.00	- - -	0.0000
1066	105042	西藏 1802	- - -	- - -	- - -	- - -	- - -	- - -	100.00	- - -	0.0000
1066	105043	西藏 1803	- - -	- - -	- - -	- - -	- - -	- - -	100.00	- - -	0.0000
1066	105044	西藏 1804	- - -	- - -	- - -	- - -	- - -	- - -	100.00	- - -	0.0000
1066	105045	西藏 1805	- - -	- - -	- - -	- - -	- - -	- - -	100.00	- - -	0.0000
1066	105046	西藏 1806	- - -	- - -	- - -	- - -	- - -	- - -	100.00	- - -	0.0000
1066	105047	重庆 1813	- - -	- - -	- - -	- - -	- - -	- - -	100.00	- - -	0.0000
1066	105048	重庆 1814	- - -	- - -	- - -	- - -	- - -	- - -	100.00	- - -	0.0000
1066	105049	龙江 1819	- - -	- - -	- - -	- - -	- - -	- - -	100.00	- - -	0.0000
1066	105050	内蒙 1829	- - -	- - -	- - -	- - -	- - -	- - -	100.00	- - -	0.0000
1066	105051	内蒙 1830	- - -	- - -	- - -	- - -	- - -	- - -	100.00	- - -	0.0000
1066	105052	内蒙 1831	- - -	- - -	- - -	- - -	- - -	- - -	100.00	- - -	0.0000
1066	105053	江苏 1816	- - -	- - -	- - -	- - -	- - -	- - -	100.00	- - -	0.0000
1066	105054	山东 1818	- - -	- - -	- - -	- - -	- - -	- - -	100.00	- - -	0.0000
1066	105055	吉林 1809	- - -	- - -	- - -	- - -	- - -	- - -	100.00	- - -	0.0000
1066	105056	吉林 1810	- - -	- - -	- - -	- - -	- - -	- - -	100.00	- - -	0.0000
1066	105057	吉林 1811	- - -	- - -	- - -	- - -	- - -	- - -	100.00	- - -	0.0000
1066	105058	吉林 1812	- - -	- - -	- - -	- - -	- - -	- - -	100.00	- - -	0.0000
1066	105059	吉林 1813	- - -	- - -	- - -	- - -	- - -	- - -	100.00	- - -	0.0000
1066	105060	吉林 1814	- - -	- - -	- - -	- - -	- - -	- - -	100.00	- - -	0.0000
1066	105061	吉林 1815	- - -	- - -	- - -	- - -	- - -	- - -	100.00	- - -	0.0000
1066	105062	四川 1833	- - -	- - -	- - -	- - -	- - -	- - -	100.00	- - -	0.0000
1066	105063	四川 1834	- - -	- - -	- - -	- - -	- - -	- - -	100.00	- - -	0.0000
1066	105064	四川 1835	- - -	- - -	- - -	- - -	- - -	- - -	100.00	- - -	0.0000
1066	105065	四川 1836	- - -	- - -	- - -	- - -	- - -	- - -	100.00	- - -	0.0000
1066	105066	四川 1837	- - -	- - -	- - -	- - -	- - -	- - -	100.00	- - -	0.0000
1066	105067	四川 1838	- - -	- - -	- - -	- - -	- - -	- - -	100.00	- - -	0.0000
1066	105068	四川 1839	- - -	- - -	- - -	- - -	- - -	- - -	100.00	- - -	0.0000
1066	105069	四川 1840	- - -	- - -	- - -	- - -	- - -	- - -	100.00	- - -	0.0000
1066	105070	四川 1841	- - -	- - -	- - -	- - -	- - -	- - -	100.00	- - -	0.0000
1066	105071	四川 1842	- - -	- - -	- - -	- - -	- - -	- - -	100.00	- - -	0.0000
1066	105072	四川 1843	- - -	- - -	- - -	- - -	- - -	- - -	100.00	- - -	0.0000
1066	105073	四川 1844	- - -	- - -	- - -	- - -	- - -	- - -	100.00	- - -	0.0000
1066	105074	四川 1845	- - -	- - -	- - -	- - -	- - -	- - -	100.00	- - -	0.0000
1066	105075	四川 1846	- - -	- - -	- - -	- - -	- - -	- - -	100.00	- - -	0.0000
1066	105076	四川 1847	- - -	- - -	- - -	- - -	- - -	- - -	100.00	- - -	0.0000
1066	105077	四川 1848	- - -	- - -	- - -	- - -	- - -	- - -	100.00	- - -	0.0000
1066	105078	四川 1849	- - -	- - -	- - -	- - -	- - -	- - -	100.00	- - -	0.0000
1066	105079	青岛 1811	- - -	- - -	- - -	- - -	- - -	- - -	100.00	- - -	0.0000
1066	105080	青岛 1812	- - -	- - -	- - -	- - -	- - -	- - -	100.00	- - -	0.0000
1066	105081	河南 1832	- - -	- - -	- - -	- - -	- - -	- - -	100.00	- - -	0.0000

1066	105082	河南1833	---	---	---	---	---	---	100.00	---	0.0000
1066	105083	贵州1824	---	---	---	---	---	---	100.00	---	0.0000
1066	105084	贵州1825	---	---	---	---	---	---	100.00	---	0.0000
1066	105085	兵团1801	---	---	---	---	---	---	100.00	---	0.0000
1066	105086	兵团1802	---	---	---	---	---	---	100.00	---	0.0000
1066	105087	兵团1803	---	---	---	---	---	---	100.00	---	0.0000
1066	105088	安徽1817	---	---	---	---	---	---	100.00	---	0.0000
1066	105089	安徽1818	---	---	---	---	---	---	100.00	---	0.0000
1066	105090	广西1820	---	---	---	---	---	---	100.00	---	0.0000
1066	105091	山西1821	---	---	---	---	---	---	100.00	---	0.0000
1066	105092	山西1822	---	---	---	---	---	---	100.00	---	0.0000
1066	105093	山西1823	---	---	---	---	---	---	100.00	---	0.0000
1066	105094	山西1824	---	---	---	---	---	---	100.00	---	0.0000
1066	105095	山西1825	---	---	---	---	---	---	100.00	---	0.0000
1066	105096	天津1835	---	---	---	---	---	---	100.00	---	0.0000
1066	105097	天津1836	---	---	---	---	---	---	100.00	---	0.0000
1066	105098	北京1810	---	---	---	---	---	---	100.00	---	0.0000
1066	105099	北京1811	---	---	---	---	---	---	100.00	---	0.0000
1066	105100	北京1812	---	---	---	---	---	---	100.00	---	0.0000
1066	105101	北京1813	---	---	---	---	---	---	100.00	---	0.0000
1066	105102	北京1814	---	---	---	---	---	---	100.00	---	0.0000
1066	105103	北京1815	---	---	---	---	---	---	100.00	---	0.0000
1066	105104	四川1850	---	---	---	---	---	---	100.00	---	0.0000
1066	105105	大连1813	---	---	---	---	---	---	100.00	---	0.0000
1066	105106	大连1814	---	---	---	---	---	---	100.00	---	0.0000
1066	105107	湖南1821	---	---	---	---	---	---	100.00	---	0.0000
1066	105108	江西1820	---	---	---	---	---	---	100.00	---	0.0000
1066	105109	宁波1816	---	---	---	---	---	---	100.00	---	0.0000
1066	105110	宁波1817	---	---	---	---	---	---	100.00	---	0.0000
1066	105111	宁波1818	---	---	---	---	---	---	100.00	---	0.0000
1066	105112	宁波1819	---	---	---	---	---	---	100.00	---	0.0000
1066	105113	贵州1826	---	---	---	---	---	---	100.00	---	0.0000
1066	105114	贵州1827	---	---	---	---	---	---	100.00	---	0.0000
1066	105115	湖北1818	---	---	---	---	---	---	100.00	---	0.0000
1066	105116	内蒙1832	---	---	---	---	---	---	100.00	---	0.0000
1066	105117	内蒙1833	---	---	---	---	---	---	100.00	---	0.0000
1066	105118	辽宁1824	---	---	---	---	---	---	100.00	---	0.0000
1066	105119	河北1841	---	---	---	---	---	---	100.00	---	0.0000
1066	105120	河北1842	---	---	---	---	---	---	100.00	---	0.0000
1066	105121	河北1843	---	---	---	---	---	---	100.00	---	0.0000
1066	105122	河北1844	---	---	---	---	---	---	100.00	---	0.0000
1066	105123	河北1845	---	---	---	---	---	---	100.00	---	0.0000
1066	105124	广东1837	---	---	---	---	---	---	100.00	---	0.0000
1066	105125	广东1838	---	---	---	---	---	---	100.00	---	0.0000
1066	105126	广东1839	---	---	---	---	---	---	100.00	---	0.0000
1066	105127	新疆1827	---	---	---	---	---	---	100.00	---	0.0000
1066	105128	新疆1828	---	---	---	---	---	---	100.00	---	0.0000
1066	105129	青海1817	---	---	---	---	---	---	100.00	---	0.0000
1066	105130	青海1818	---	---	---	---	---	---	100.00	---	0.0000
1066	105131	广西1821	---	---	---	---	---	---	100.00	---	0.0000
1066	105132	广西1822	---	---	---	---	---	---	100.00	---	0.0000
1066	105133	山东1819	---	---	---	---	---	---	100.00	---	0.0000
1066	105134	山东1820	---	---	---	---	---	---	100.00	---	0.0000
1066	105135	龙江1820	---	---	---	---	---	---	100.00	---	0.0000
1066	105136	龙江1821	---	---	---	---	---	---	100.00	---	0.0000
1066	105137	江西1821	---	---	---	---	---	---	100.00	---	0.0000

1066	105138	江西 1822	- - -	- - -	- - -	- - -	- - -	- - -	100.00	- - -	0.0000
1066	105139	浙江 1817	- - -	- - -	- - -	- - -	- - -	- - -	100.00	- - -	0.0000
1066	105140	浙江 1818	- - -	- - -	- - -	- - -	- - -	- - -	100.00	- - -	0.0000
1066	105141	天津 1837	- - -	- - -	- - -	- - -	- - -	- - -	100.00	- - -	0.0000
1066	105142	天津 1838	- - -	- - -	- - -	- - -	- - -	- - -	100.00	- - -	0.0000
1066	105143	天津 1839	- - -	- - -	- - -	- - -	- - -	- - -	100.00	- - -	0.0000
1066	105144	青岛 1813	- - -	- - -	- - -	- - -	- - -	- - -	100.00	- - -	0.0000
1066	105145	青岛 1814	- - -	- - -	- - -	- - -	- - -	- - -	100.00	- - -	0.0000
1066	105146	新疆 1901	- - -	- - -	- - -	- - -	- - -	- - -	100.00	- - -	0.0000
1066	105147	河南 1901	- - -	- - -	- - -	- - -	- - -	- - -	100.00	- - -	0.0000
1066	105148	河南 1902	- - -	- - -	- - -	- - -	- - -	- - -	100.00	- - -	0.0000
1066	105149	河南 1903	- - -	- - -	- - -	- - -	- - -	- - -	100.00	- - -	0.0000
1066	105150	河南 1904	- - -	- - -	- - -	- - -	- - -	- - -	100.00	- - -	0.0000
1066	105151	河南 1905	- - -	- - -	- - -	- - -	- - -	- - -	100.00	- - -	0.0000
1066	105152	河南 1906	- - -	- - -	- - -	- - -	- - -	- - -	100.00	- - -	0.0000
1066	105153	河南 1907	- - -	- - -	- - -	- - -	- - -	- - -	100.00	- - -	0.0000
1066	105154	兵团 1901	- - -	- - -	- - -	- - -	- - -	- - -	100.00	- - -	0.0000
1066	105155	兵团 1902	- - -	- - -	- - -	- - -	- - -	- - -	100.00	- - -	0.0000
1066	105156	兵团 1903	- - -	- - -	- - -	- - -	- - -	- - -	100.00	- - -	0.0000
1066	105157	兵团 1904	- - -	- - -	- - -	- - -	- - -	- - -	100.00	- - -	0.0000
1066	105158	福建 1901	- - -	- - -	- - -	- - -	- - -	- - -	100.00	- - -	0.0000
1066	105159	福建 1902	- - -	- - -	- - -	- - -	- - -	- - -	100.00	- - -	0.0000
1066	105160	福建 1903	- - -	- - -	- - -	- - -	- - -	- - -	100.00	- - -	0.0000
1066	105161	山东 1901	- - -	- - -	- - -	- - -	- - -	- - -	100.00	- - -	0.0000
1066	105162	山东 1902	- - -	- - -	- - -	- - -	- - -	- - -	100.00	- - -	0.0000
1066	105163	山东 1903	- - -	- - -	- - -	- - -	- - -	- - -	100.00	- - -	0.0000
1066	105164	山东 1904	- - -	- - -	- - -	- - -	- - -	- - -	100.00	- - -	0.0000
1066	105165	山东 1905	- - -	- - -	- - -	- - -	- - -	- - -	100.00	- - -	0.0000
1066	105166	青岛 1901	- - -	- - -	- - -	- - -	- - -	- - -	100.00	- - -	0.0000
1066	105167	青岛 1902	- - -	- - -	- - -	- - -	- - -	- - -	100.00	- - -	0.0000
1066	105168	河北 1901	- - -	- - -	- - -	- - -	- - -	- - -	100.00	- - -	0.0000
1066	105169	河北 1902	- - -	- - -	- - -	- - -	- - -	- - -	100.00	- - -	0.0000
1066	105170	天津 1901	- - -	- - -	- - -	- - -	- - -	- - -	100.00	- - -	0.0000
1066	105171	天津 1902	- - -	- - -	- - -	- - -	- - -	- - -	100.00	- - -	0.0000
1066	105172	天津 1903	- - -	- - -	- - -	- - -	- - -	- - -	100.00	- - -	0.0000
1066	105173	天津 1904	- - -	- - -	- - -	- - -	- - -	- - -	100.00	- - -	0.0000
1066	105174	天津 1905	- - -	- - -	- - -	- - -	- - -	- - -	100.00	- - -	0.0000
1066	105175	天津 1906	- - -	- - -	- - -	- - -	- - -	- - -	100.00	- - -	0.0000
1066	105176	天津 1907	- - -	- - -	- - -	- - -	- - -	- - -	100.00	- - -	0.0000
1066	105177	天津 1908	- - -	- - -	- - -	- - -	- - -	- - -	100.00	- - -	0.0000
1066	105178	天津 1909	- - -	- - -	- - -	- - -	- - -	- - -	100.00	- - -	0.0000
1066	105179	天津 1910	- - -	- - -	- - -	- - -	- - -	- - -	100.00	- - -	0.0000
1066	105180	天津 1911	- - -	- - -	- - -	- - -	- - -	- - -	100.00	- - -	0.0000
1066	105181	云南 1901	- - -	- - -	- - -	- - -	- - -	- - -	100.00	- - -	0.0000
1066	105182	云南 1902	- - -	- - -	- - -	- - -	- - -	- - -	100.00	- - -	0.0000
1066	105183	云南 1903	- - -	- - -	- - -	- - -	- - -	- - -	100.00	- - -	0.0000
1066	105184	云南 1904	- - -	- - -	- - -	- - -	- - -	- - -	100.00	- - -	0.0000
1066	105185	云南 1905	- - -	- - -	- - -	- - -	- - -	- - -	100.00	- - -	0.0000
1066	105186	云南 1906	- - -	- - -	- - -	- - -	- - -	- - -	100.00	- - -	0.0000
1066	105187	贵州 1901	- - -	- - -	- - -	- - -	- - -	- - -	100.00	- - -	0.0000
1066	105188	湖北 1901	- - -	- - -	- - -	- - -	- - -	- - -	100.00	- - -	0.0000
1066	105189	湖北 1902	- - -	- - -	- - -	- - -	- - -	- - -	100.00	- - -	0.0000
1066	105190	江西 1901	- - -	- - -	- - -	- - -	- - -	- - -	100.00	- - -	0.0000
1066	105191	江西 1902	- - -	- - -	- - -	- - -	- - -	- - -	100.00	- - -	0.0000
1066	105192	江西 1903	- - -	- - -	- - -	- - -	- - -	- - -	100.00	- - -	0.0000
1066	105193	江西 1904	- - -	- - -	- - -	- - -	- - -	- - -	100.00	- - -	0.0000

1066	105194	江西1905	---	---	---	---	---	---	100.00	---	0.0000
1066	105195	四川1901	---	---	---	---	---	---	100.00	---	0.0000
1066	105196	四川1902	---	---	---	---	---	---	100.00	---	0.0000
1066	105197	四川1903	---	---	---	---	---	---	100.00	---	0.0000
1066	105198	四川1904	---	---	---	---	---	---	100.00	---	0.0000
1066	105199	四川1905	---	---	---	---	---	---	100.00	---	0.0000
1066	105200	四川1906	---	---	---	---	---	---	100.00	---	0.0000
1066	105201	四川1907	---	---	---	---	---	---	100.00	---	0.0000
1066	105202	四川1908	---	---	---	---	---	---	100.00	---	0.0000
1066	105203	四川1909	---	---	---	---	---	---	100.00	---	0.0000
1066	105204	四川1910	---	---	---	---	---	---	100.00	---	0.0000
1066	105205	四川1911	---	---	---	---	---	---	100.00	---	0.0000
1066	105206	四川1912	---	---	---	---	---	---	100.00	---	0.0000
1066	105207	四川1913	---	---	---	---	---	---	100.00	---	0.0000
1066	105208	四川1914	---	---	---	---	---	---	100.00	---	0.0000
1066	105209	四川1915	---	---	---	---	---	---	100.00	---	0.0000
1066	105210	四川1916	---	---	---	---	---	---	100.00	---	0.0000
1066	105211	四川1917	---	---	---	---	---	---	100.00	---	0.0000
1066	105212	四川1918	---	---	---	---	---	---	100.00	---	0.0000
1066	105213	四川1919	---	---	---	---	---	---	100.00	---	0.0000
1066	105214	厦门1901	---	---	---	---	---	---	100.00	---	0.0000
1066	105215	厦门1902	---	---	---	---	---	---	100.00	---	0.0000
1066	105216	厦门1903	---	---	---	---	---	---	100.00	---	0.0000
1066	105217	江苏1901	---	---	---	---	---	---	100.00	---	0.0000
1066	105218	陕西1901	---	---	---	---	---	---	100.00	---	0.0000
1066	105219	甘肃1901	---	---	---	---	---	---	100.00	---	0.0000
1066	105220	甘肃1902	---	---	---	---	---	---	100.00	---	0.0000
1066	105221	内蒙1901	---	---	---	---	---	---	100.00	---	0.0000
1066	105222	广西1901	---	---	---	---	---	---	100.00	---	0.0000
1066	105223	北京1901	---	---	---	---	---	---	100.00	---	0.0000
1066	105224	北京1902	---	---	---	---	---	---	100.00	---	0.0000
1066	105225	北京1903	---	---	---	---	---	---	100.00	---	0.0000
1066	105226	北京1904	---	---	---	---	---	---	100.00	---	0.0000
1066	105227	浙江1901	---	---	---	---	---	---	100.00	---	0.0000
1066	105228	浙江1902	---	---	---	---	---	---	100.00	---	0.0000
1066	105229	浙江1903	---	---	---	---	---	---	100.00	---	0.0000
1066	105230	山西1901	---	---	---	---	---	---	100.00	---	0.0000
1066	105231	山西1902	---	---	---	---	---	---	100.00	---	0.0000
1066	105232	山西1903	---	---	---	---	---	---	100.00	---	0.0000
1066	105233	山西1904	---	---	---	---	---	---	100.00	---	0.0000
1066	105234	山西1905	---	---	---	---	---	---	100.00	---	0.0000
1066	105235	山西1906	---	---	---	---	---	---	100.00	---	0.0000
1066	105236	山西1907	---	---	---	---	---	---	100.00	---	0.0000
1066	105237	山西1908	---	---	---	---	---	---	100.00	---	0.0000
1066	105238	山西1909	---	---	---	---	---	---	100.00	---	0.0000
1066	105239	山西1910	---	---	---	---	---	---	100.00	---	0.0000
1066	105240	山西1911	---	---	---	---	---	---	100.00	---	0.0000
1066	105241	上海1901	---	---	---	---	---	---	100.00	---	0.0000
1066	105242	上海1902	---	---	---	---	---	---	100.00	---	0.0000
1066	105243	上海1903	---	---	---	---	---	---	100.00	---	0.0000
1066	105244	新疆1902	---	---	---	---	---	---	100.00	---	0.0000
1066	105245	新疆1903	---	---	---	---	---	---	100.00	---	0.0000
1066	105246	新疆1904	---	---	---	---	---	---	100.00	---	0.0000
1066	105247	新疆1905	---	---	---	---	---	---	100.00	---	0.0000
1066	105248	辽宁1901	---	---	---	---	---	---	100.00	---	0.0000
1066	105249	辽宁1902	---	---	---	---	---	---	100.00	---	0.0000

1066	105250	山东 1906	- - -	- - -	- - -	- - -	- - -	- - -	100.00	- - -	0.0000
1066	105251	山东 1907	- - -	- - -	- - -	- - -	- - -	- - -	100.00	- - -	0.0000
1066	105252	山东 1908	- - -	- - -	- - -	- - -	- - -	- - -	100.00	- - -	0.0000
1066	105253	山东 1909	- - -	- - -	- - -	- - -	- - -	- - -	100.00	- - -	0.0000
1066	105254	山东 1910	- - -	- - -	- - -	- - -	- - -	- - -	100.00	- - -	0.0000
1066	105255	山东 1911	- - -	- - -	- - -	- - -	- - -	- - -	100.00	- - -	0.0000
1066	105256	山东 1912	- - -	- - -	- - -	- - -	- - -	- - -	100.00	- - -	0.0000
1066	105257	陕西 1902	- - -	- - -	- - -	- - -	- - -	- - -	100.00	- - -	0.0000
1066	105258	陕西 1903	- - -	- - -	- - -	- - -	- - -	- - -	100.00	- - -	0.0000
1066	105259	重庆 1901	- - -	- - -	- - -	- - -	- - -	- - -	100.00	- - -	0.0000
1066	105260	重庆 1902	- - -	- - -	- - -	- - -	- - -	- - -	100.00	- - -	0.0000
1066	105261	重庆 1903	- - -	- - -	- - -	- - -	- - -	- - -	100.00	- - -	0.0000
1066	105262	重庆 1904	- - -	- - -	- - -	- - -	- - -	- - -	100.00	- - -	0.0000
1066	105263	重庆 1905	- - -	- - -	- - -	- - -	- - -	- - -	100.00	- - -	0.0000
1066	105264	青海 1901	- - -	- - -	- - -	- - -	- - -	- - -	100.00	- - -	0.0000
1066	105265	广西 1902	- - -	- - -	- - -	- - -	- - -	- - -	100.00	- - -	0.0000
1066	105266	广西 1903	- - -	- - -	- - -	- - -	- - -	- - -	100.00	- - -	0.0000
1066	105267	广西 1904	- - -	- - -	- - -	- - -	- - -	- - -	100.00	- - -	0.0000
1066	105268	宁波 1901	- - -	- - -	- - -	- - -	- - -	- - -	100.00	- - -	0.0000
1066	105269	宁波 1902	- - -	- - -	- - -	- - -	- - -	- - -	100.00	- - -	0.0000
1066	105270	甘肃 1903	- - -	- - -	- - -	- - -	- - -	- - -	100.00	- - -	0.0000
1066	105271	宁夏 1901	- - -	- - -	- - -	- - -	- - -	- - -	100.00	- - -	0.0000
1066	105272	宁夏 1902	- - -	- - -	- - -	- - -	- - -	- - -	100.00	- - -	0.0000
1066	105273	湖北 1903	- - -	- - -	- - -	- - -	- - -	- - -	100.00	- - -	0.0000
1066	105274	湖北 1904	- - -	- - -	- - -	- - -	- - -	- - -	100.00	- - -	0.0000
1066	105275	湖北 1905	- - -	- - -	- - -	- - -	- - -	- - -	100.00	- - -	0.0000
1066	105276	湖北 1906	- - -	- - -	- - -	- - -	- - -	- - -	100.00	- - -	0.0000
1066	105277	湖北 1907	- - -	- - -	- - -	- - -	- - -	- - -	100.00	- - -	0.0000
1066	105278	湖北 1908	- - -	- - -	- - -	- - -	- - -	- - -	100.00	- - -	0.0000
1066	105279	湖北 1909	- - -	- - -	- - -	- - -	- - -	- - -	100.00	- - -	0.0000
1066	105280	湖北 1910	- - -	- - -	- - -	- - -	- - -	- - -	100.00	- - -	0.0000
1066	105281	湖北 1911	- - -	- - -	- - -	- - -	- - -	- - -	100.00	- - -	0.0000
1066	105282	湖北 1912	- - -	- - -	- - -	- - -	- - -	- - -	100.00	- - -	0.0000
1066	105283	湖北 1913	- - -	- - -	- - -	- - -	- - -	- - -	100.00	- - -	0.0000
1066	105284	内蒙 1903	- - -	- - -	- - -	- - -	- - -	- - -	100.00	- - -	0.0000
1066	105285	天津 1912	- - -	- - -	- - -	- - -	- - -	- - -	100.00	- - -	0.0000
1066	105286	天津 1913	- - -	- - -	- - -	- - -	- - -	- - -	100.00	- - -	0.0000
1066	105287	河南 1908	- - -	- - -	- - -	- - -	- - -	- - -	100.00	- - -	0.0000
1066	105288	河南 1909	- - -	- - -	- - -	- - -	- - -	- - -	100.00	- - -	0.0000
1066	105289	河南 1910	- - -	- - -	- - -	- - -	- - -	- - -	100.00	- - -	0.0000
1066	105290	河南 1911	- - -	- - -	- - -	- - -	- - -	- - -	100.00	- - -	0.0000
1066	105291	河南 1912	- - -	- - -	- - -	- - -	- - -	- - -	100.00	- - -	0.0000
1066	105292	河南 1913	- - -	- - -	- - -	- - -	- - -	- - -	100.00	- - -	0.0000
1066	105293	新疆 1906	- - -	- - -	- - -	- - -	- - -	- - -	100.00	- - -	0.0000
1066	105294	新疆 1907	- - -	- - -	- - -	- - -	- - -	- - -	100.00	- - -	0.0000
1066	105295	新疆 1908	- - -	- - -	- - -	- - -	- - -	- - -	100.00	- - -	0.0000
1066	105296	新疆 1909	- - -	- - -	- - -	- - -	- - -	- - -	100.00	- - -	0.0000
1066	105297	新疆 1910	- - -	- - -	- - -	- - -	- - -	- - -	100.00	- - -	0.0000
1066	105298	福建 1904	- - -	- - -	- - -	- - -	- - -	- - -	100.00	- - -	0.0000
1066	105299	河北 1903	- - -	- - -	- - -	- - -	- - -	- - -	100.00	- - -	0.0000
1066	105300	湖北 1914	- - -	- - -	- - -	- - -	- - -	- - -	100.00	- - -	0.0000
1066	105301	江苏 1902	- - -	- - -	- - -	- - -	- - -	- - -	100.00	- - -	0.0000
1066	105302	江苏 1903	- - -	- - -	- - -	- - -	- - -	- - -	100.00	- - -	0.0000
1066	105303	江苏 1904	- - -	- - -	- - -	- - -	- - -	- - -	100.00	- - -	0.0000
1066	105304	江苏 1905	- - -	- - -	- - -	- - -	- - -	- - -	100.00	- - -	0.0000
1066	105305	江苏 1906	- - -	- - -	- - -	- - -	- - -	- - -	100.00	- - -	0.0000

1066	105306	江苏1907	---	---	---	---	---	---	100.00	---	0.0000
1066	105307	河北1904	---	---	---	---	---	---	100.00	---	0.0000
1066	105308	河北1905	---	---	---	---	---	---	100.00	---	0.0000
1066	105309	大连1901	---	---	---	---	---	---	100.00	---	0.0000
1066	105310	大连1902	---	---	---	---	---	---	100.00	---	0.0000
1066	105311	天津1914	---	---	---	---	---	---	100.00	---	0.0000
1066	105312	天津1915	---	---	---	---	---	---	100.00	---	0.0000
1066	105313	天津1916	---	---	---	---	---	---	100.00	---	0.0000
1066	105314	天津1917	---	---	---	---	---	---	100.00	---	0.0000
1066	105315	天津1918	---	---	---	---	---	---	100.00	---	0.0000
1066	105316	江西1906	---	---	---	---	---	---	100.00	---	0.0000
1066	105317	江西1907	---	---	---	---	---	---	100.00	---	0.0000
1066	105318	江西1908	---	---	---	---	---	---	100.00	---	0.0000
1066	105319	江西1909	---	---	---	---	---	---	100.00	---	0.0000
1066	105320	江西1910	---	---	---	---	---	---	100.00	---	0.0000
1066	105321	湖南1902	---	---	---	---	---	---	100.00	---	0.0000
1066	105322	湖南1903	---	---	---	---	---	---	100.00	---	0.0000
1066	105323	厦门1904	---	---	---	---	---	---	100.00	---	0.0000
1066	105324	河北1906	---	---	---	---	---	---	100.00	---	0.0000
1066	105325	河北1907	---	---	---	---	---	---	100.00	---	0.0000
1066	105326	河北1908	---	---	---	---	---	---	100.00	---	0.0000
1066	105327	河北1909	---	---	---	---	---	---	100.00	---	0.0000
1066	105328	河北1910	---	---	---	---	---	---	100.00	---	0.0000
1066	105329	宁波1903	---	---	---	---	---	---	100.00	---	0.0000
1066	105330	宁波1904	---	---	---	---	---	---	100.00	---	0.0000
1066	105331	浙江1904	---	---	---	---	---	---	100.00	---	0.0000
1066	105332	四川1935	---	---	---	---	---	---	100.00	---	0.0000
1066	105333	四川1936	---	---	---	---	---	---	100.00	---	0.0000
1066	105334	四川1937	---	---	---	---	---	---	100.00	---	0.0000
1066	105335	四川1938	---	---	---	---	---	---	100.00	---	0.0000
1066	105336	四川1939	---	---	---	---	---	---	100.00	---	0.0000
1066	105337	四川1940	---	---	---	---	---	---	100.00	---	0.0000
1066	105338	四川1941	---	---	---	---	---	---	100.00	---	0.0000
1066	105339	四川1942	---	---	---	---	---	---	100.00	---	0.0000
1066	105340	四川1943	---	---	---	---	---	---	100.00	---	0.0000
1066	105341	四川1944	---	---	---	---	---	---	100.00	---	0.0000
1066	105342	四川1945	---	---	---	---	---	---	100.00	---	0.0000
1066	105343	四川1946	---	---	---	---	---	---	100.00	---	0.0000
1066	105344	四川1947	---	---	---	---	---	---	100.00	---	0.0000
1066	105345	四川1948	---	---	---	---	---	---	100.00	---	0.0000
1066	105346	四川1949	---	---	---	---	---	---	100.00	---	0.0000
1066	105347	四川1950	---	---	---	---	---	---	100.00	---	0.0000
1066	105348	吉林1901	---	---	---	---	---	---	100.00	---	0.0000
1066	105349	吉林1902	---	---	---	---	---	---	100.00	---	0.0000
1066	105350	福建1905	---	---	---	---	---	---	100.00	---	0.0000
1066	105351	福建1906	---	---	---	---	---	---	100.00	---	0.0000
1066	105352	福建1907	---	---	---	---	---	---	100.00	---	0.0000
1066	105353	福建1908	---	---	---	---	---	---	100.00	---	0.0000
1066	105354	福建1909	---	---	---	---	---	---	100.00	---	0.0000
1066	105355	福建1910	---	---	---	---	---	---	100.00	---	0.0000
1066	105356	福建1911	---	---	---	---	---	---	100.00	---	0.0000
1066	105357	青岛1903	---	---	---	---	---	---	100.00	---	0.0000
1066	105358	青岛1904	---	---	---	---	---	---	100.00	---	0.0000
1066	105359	青岛1905	---	---	---	---	---	---	100.00	---	0.0000
1066	105360	青岛1906	---	---	---	---	---	---	100.00	---	0.0000
1066	105361	青岛1907	---	---	---	---	---	---	100.00	---	0.0000

1066	105362	青岛 1908	- - -	- - -	- - -	- - -	- - -	- - -	100.00	- - -	0.0000
1066	105363	西藏 1901	- - -	- - -	- - -	- - -	- - -	- - -	100.00	- - -	0.0000
1066	105364	西藏 1902	- - -	- - -	- - -	- - -	- - -	- - -	100.00	- - -	0.0000
1066	105365	西藏 1903	- - -	- - -	- - -	- - -	- - -	- - -	100.00	- - -	0.0000
1066	105366	陕西 1904	- - -	- - -	- - -	- - -	- - -	- - -	100.00	- - -	0.0000
1066	105367	陕西 1905	- - -	- - -	- - -	- - -	- - -	- - -	100.00	- - -	0.0000
1066	105368	陕西 1906	- - -	- - -	- - -	- - -	- - -	- - -	100.00	- - -	0.0000
1066	105369	陕西 1907	- - -	- - -	- - -	- - -	- - -	- - -	100.00	- - -	0.0000
1066	105370	陕西 1908	- - -	- - -	- - -	- - -	- - -	- - -	100.00	- - -	0.0000
1066	105371	陕西 1909	- - -	- - -	- - -	- - -	- - -	- - -	100.00	- - -	0.0000
1066	105372	四川 1951	- - -	- - -	- - -	- - -	- - -	- - -	100.00	- - -	0.0000
1066	105373	四川 1952	- - -	- - -	- - -	- - -	- - -	- - -	100.00	- - -	0.0000
1066	105374	四川 1953	- - -	- - -	- - -	- - -	- - -	- - -	100.00	- - -	0.0000
1066	105375	四川 1954	- - -	- - -	- - -	- - -	- - -	- - -	100.00	- - -	0.0000
1066	105376	四川 1955	- - -	- - -	- - -	- - -	- - -	- - -	100.00	- - -	0.0000
1066	105377	四川 1956	- - -	- - -	- - -	- - -	- - -	- - -	100.00	- - -	0.0000
1066	105378	四川 1957	- - -	- - -	- - -	- - -	- - -	- - -	100.00	- - -	0.0000
1066	105379	四川 1958	- - -	- - -	- - -	- - -	- - -	- - -	100.00	- - -	0.0000
1066	105380	四川 1959	- - -	- - -	- - -	- - -	- - -	- - -	100.00	- - -	0.0000
1066	105381	青海 1902	- - -	- - -	- - -	- - -	- - -	- - -	100.00	- - -	0.0000
1066	105382	青海 1903	- - -	- - -	- - -	- - -	- - -	- - -	100.00	- - -	0.0000
1066	105383	青海 1904	- - -	- - -	- - -	- - -	- - -	- - -	100.00	- - -	0.0000
1066	105384	山东 1913	- - -	- - -	- - -	- - -	- - -	- - -	100.00	- - -	0.0000
1066	105385	山东 1914	- - -	- - -	- - -	- - -	- - -	- - -	100.00	- - -	0.0000
1066	105386	山东 1915	- - -	- - -	- - -	- - -	- - -	- - -	100.00	- - -	0.0000
1066	105387	山东 1916	- - -	- - -	- - -	- - -	- - -	- - -	100.00	- - -	0.0000
1066	105388	山东 1917	- - -	- - -	- - -	- - -	- - -	- - -	100.00	- - -	0.0000
1066	105389	山东 1918	- - -	- - -	- - -	- - -	- - -	- - -	100.00	- - -	0.0000
1066	105390	山东 1919	- - -	- - -	- - -	- - -	- - -	- - -	100.00	- - -	0.0000
1066	105391	山东 1920	- - -	- - -	- - -	- - -	- - -	- - -	100.00	- - -	0.0000
1066	105392	安徽 1902	- - -	- - -	- - -	- - -	- - -	- - -	100.00	- - -	0.0000
1066	105393	安徽 1903	- - -	- - -	- - -	- - -	- - -	- - -	100.00	- - -	0.0000
1066	105394	安徽 1904	- - -	- - -	- - -	- - -	- - -	- - -	100.00	- - -	0.0000
1066	105395	内蒙 1904	- - -	- - -	- - -	- - -	- - -	- - -	100.00	- - -	0.0000
1066	105396	内蒙 1905	- - -	- - -	- - -	- - -	- - -	- - -	100.00	- - -	0.0000
1066	105397	内蒙 1906	- - -	- - -	- - -	- - -	- - -	- - -	100.00	- - -	0.0000
1066	105398	北京 1908	- - -	- - -	- - -	- - -	- - -	- - -	100.00	- - -	0.0000
1066	105399	北京 1909	- - -	- - -	- - -	- - -	- - -	- - -	100.00	- - -	0.0000
1066	105400	北京 1910	- - -	- - -	- - -	- - -	- - -	- - -	100.00	- - -	0.0000
1066	105401	北京 1911	- - -	- - -	- - -	- - -	- - -	- - -	100.00	- - -	0.0000
1066	105402	北京 1912	- - -	- - -	- - -	- - -	- - -	- - -	100.00	- - -	0.0000
1066	105403	辽宁 1903	- - -	- - -	- - -	- - -	- - -	- - -	100.00	- - -	0.0000
1066	105404	辽宁 1904	- - -	- - -	- - -	- - -	- - -	- - -	100.00	- - -	0.0000
1066	105405	贵州 1903	- - -	- - -	- - -	- - -	- - -	- - -	100.00	- - -	0.0000
1066	105406	贵州 1904	- - -	- - -	- - -	- - -	- - -	- - -	100.00	- - -	0.0000
1066	105407	内蒙 1907	- - -	- - -	- - -	- - -	- - -	- - -	100.00	- - -	0.0000
1066	105408	内蒙 1908	- - -	- - -	- - -	- - -	- - -	- - -	100.00	- - -	0.0000
1066	105409	内蒙 1909	- - -	- - -	- - -	- - -	- - -	- - -	100.00	- - -	0.0000
1066	105410	内蒙 1910	- - -	- - -	- - -	- - -	- - -	- - -	100.00	- - -	0.0000
1066	105411	内蒙 1911	- - -	- - -	- - -	- - -	- - -	- - -	100.00	- - -	0.0000
1066	105412	河北 1911	- - -	- - -	- - -	- - -	- - -	- - -	100.00	- - -	0.0000
1066	105413	河北 1912	- - -	- - -	- - -	- - -	- - -	- - -	100.00	- - -	0.0000
1066	105414	甘肃 1907	- - -	- - -	- - -	- - -	- - -	- - -	100.00	- - -	0.0000
1066	105415	龙江 1904	- - -	- - -	- - -	- - -	- - -	- - -	100.00	- - -	0.0000
1066	105416	江苏 1908	- - -	- - -	- - -	- - -	- - -	- - -	100.00	- - -	0.0000
1066	105417	江苏 1909	- - -	- - -	- - -	- - -	- - -	- - -	100.00	- - -	0.0000

1066	105418	吉林1903	---	---	---	---	---	---	100.00	---	0.0000
1066	105419	吉林1904	---	---	---	---	---	---	100.00	---	0.0000
1066	105420	吉林1905	---	---	---	---	---	---	100.00	---	0.0000
1066	105421	吉林1906	---	---	---	---	---	---	100.00	---	0.0000
1066	105422	吉林1907	---	---	---	---	---	---	100.00	---	0.0000
1066	105423	吉林1908	---	---	---	---	---	---	100.00	---	0.0000
1066	105424	陕西1910	---	---	---	---	---	---	100.00	---	0.0000
1066	105425	陕西1911	---	---	---	---	---	---	100.00	---	0.0000
1066	105426	陕西1912	---	---	---	---	---	---	100.00	---	0.0000
1066	105427	辽宁1905	---	---	---	---	---	---	100.00	---	0.0000
1066	105428	辽宁1906	---	---	---	---	---	---	100.00	---	0.0000
1066	105429	广东1919	---	---	---	---	---	---	100.00	---	0.0000
1066	105430	广东1920	---	---	---	---	---	---	100.00	---	0.0000
1066	105431	海南1903	---	---	---	---	---	---	100.00	---	0.0000
1066	105432	海南1904	---	---	---	---	---	---	100.00	---	0.0000
1066	105433	海南1905	---	---	---	---	---	---	100.00	---	0.0000
1066	105434	海南1906	---	---	---	---	---	---	100.00	---	0.0000
1066	105435	海南1907	---	---	---	---	---	---	100.00	---	0.0000
1066	105436	龙江1905	---	---	---	---	---	---	100.00	---	0.0000
1066	105437	大连1903	---	---	---	---	---	---	100.00	---	0.0000
1066	105438	大连1904	---	---	---	---	---	---	100.00	---	0.0000
1066	105439	甘肃1908	---	---	---	---	---	---	100.00	---	0.0000
1066	105440	四川1960	---	---	---	---	---	---	100.00	---	0.0000
1066	105441	四川1961	---	---	---	---	---	---	100.00	---	0.0000
1066	105442	四川1962	---	---	---	---	---	---	100.00	---	0.0000
1066	105443	四川1963	---	---	---	---	---	---	100.00	---	0.0000
1066	105444	四川1964	---	---	---	---	---	---	100.00	---	0.0000
1066	105445	四川1965	---	---	---	---	---	---	100.00	---	0.0000
1066	105446	四川1966	---	---	---	---	---	---	100.00	---	0.0000
1066	105447	四川1967	---	---	---	---	---	---	100.00	---	0.0000
1066	105448	四川1968	---	---	---	---	---	---	100.00	---	0.0000
1066	105449	四川1969	---	---	---	---	---	---	100.00	---	0.0000
1066	105450	四川1970	---	---	---	---	---	---	100.00	---	0.0000
1066	105451	四川1971	---	---	---	---	---	---	100.00	---	0.0000
1066	105452	四川1972	---	---	---	---	---	---	100.00	---	0.0000
1066	105453	四川1973	---	---	---	---	---	---	100.00	---	0.0000
1066	105454	四川1974	---	---	---	---	---	---	100.00	---	0.0000
1066	105455	四川1975	---	---	---	---	---	---	100.00	---	0.0000
1066	105456	四川1976	---	---	---	---	---	---	100.00	---	0.0000
1066	105457	四川1977	---	---	---	---	---	---	100.00	---	0.0000
1066	105458	四川1978	---	---	---	---	---	---	100.00	---	0.0000
1066	105459	四川1979	---	---	---	---	---	---	100.00	---	0.0000
1066	105460	四川1980	---	---	---	---	---	---	100.00	---	0.0000
1066	105461	四川1981	---	---	---	---	---	---	100.00	---	0.0000
1066	105462	四川1982	---	---	---	---	---	---	100.00	---	0.0000
1066	105463	四川1983	---	---	---	---	---	---	100.00	---	0.0000
1066	105464	四川1984	---	---	---	---	---	---	100.00	---	0.0000
1066	105465	天津1919	---	---	---	---	---	---	100.00	---	0.0000
1066	105466	天津1920	---	---	---	---	---	---	100.00	---	0.0000
1066	105467	天津1921	---	---	---	---	---	---	100.00	---	0.0000
1066	105468	天津1922	---	---	---	---	---	---	100.00	---	0.0000
1066	105469	天津1923	---	---	---	---	---	---	100.00	---	0.0000
1066	105470	天津1924	---	---	---	---	---	---	100.00	---	0.0000
1066	105471	河北1913	---	---	---	---	---	---	100.00	---	0.0000
1066	105472	宁夏1912	---	---	---	---	---	---	100.00	---	0.0000
1066	105473	宁夏1913	---	---	---	---	---	---	100.00	---	0.0000

1066	105474	山东 1921	---	---	---	---	---	---	100.00	---	0.0000
1066	105475	山东 1922	---	---	---	---	---	---	100.00	---	0.0000
1066	105476	山东 1923	---	---	---	---	---	---	100.00	---	0.0000
1066	105477	宁波 1905	---	---	---	---	---	---	100.00	---	0.0000
1066	105478	宁波 1906	---	---	---	---	---	---	100.00	---	0.0000
1066	105479	宁波 1907	---	---	---	---	---	---	100.00	---	0.0000
1066	105480	宁波 1908	---	---	---	---	---	---	100.00	---	0.0000
1066	105481	宁波 1909	---	---	---	---	---	---	100.00	---	0.0000
1066	105482	内蒙 1912	---	---	---	---	---	---	100.00	---	0.0000
1066	105483	新疆 1911	---	---	---	---	---	---	100.00	---	0.0000
1066	105484	新疆 1912	---	---	---	---	---	---	100.00	---	0.0000
1066	105485	辽宁 1907	---	---	---	---	---	---	100.00	---	0.0000
1066	105486	贵州 1905	---	---	---	---	---	---	100.00	---	0.0000
1066	105487	广西 1911	---	---	---	---	---	---	100.00	---	0.0000
1066	105488	广西 1912	---	---	---	---	---	---	100.00	---	0.0000
1066	105489	龙江 1906	---	---	---	---	---	---	100.00	---	0.0000
1066	105490	湖北 1917	---	---	---	---	---	---	100.00	---	0.0000
1066	105491	湖北 1918	---	---	---	---	---	---	100.00	---	0.0000
1066	105492	甘肃 1909	---	---	---	---	---	---	100.00	---	0.0000
1066	105493	甘肃 1910	---	---	---	---	---	---	100.00	---	0.0000
1066	105494	河北 1914	---	---	---	---	---	---	100.00	---	0.0000
1066	105495	河北 1915	---	---	---	---	---	---	100.00	---	0.0000
1066	105496	天津 1925	---	---	---	---	---	---	100.00	---	0.0000
1066	105497	天津 1926	---	---	---	---	---	---	100.00	---	0.0000
1066	105498	天津 1927	---	---	---	---	---	---	100.00	---	0.0000
1066	105499	天津 1928	---	---	---	---	---	---	100.00	---	0.0000
1066	105500	天津 1929	---	---	---	---	---	---	100.00	---	0.0000
1066	105501	天津 1930	---	---	---	---	---	---	100.00	---	0.0000
1066	105502	天津 1931	---	---	---	---	---	---	100.00	---	0.0000
1066	105503	天津 1932	---	---	---	---	---	---	100.00	---	0.0000
1066	105504	天津 1933	---	---	---	---	---	---	100.00	---	0.0000
1066	105505	天津 1934	---	---	---	---	---	---	100.00	---	0.0000
1066	105506	宁夏 1914	---	---	---	---	---	---	100.00	---	0.0000
1066	105507	吉林 1909	---	---	---	---	---	---	100.00	---	0.0000
1066	105508	吉林 1910	---	---	---	---	---	---	100.00	---	0.0000
1066	105509	吉林 1911	---	---	---	---	---	---	100.00	---	0.0000
1066	105510	吉林 1912	---	---	---	---	---	---	100.00	---	0.0000
1066	105511	北京 1913	---	---	---	---	---	---	100.00	---	0.0000
1066	105512	北京 1914	---	---	---	---	---	---	100.00	---	0.0000
1066	105513	北京 1915	---	---	---	---	---	---	100.00	---	0.0000
1066	105514	北京 1916	---	---	---	---	---	---	100.00	---	0.0000
1066	105515	甘肃 1911	---	---	---	---	---	---	100.00	---	0.0000
1066	105516	甘肃 1912	---	---	---	---	---	---	100.00	---	0.0000
1066	105517	甘肃 1913	---	---	---	---	---	---	100.00	---	0.0000
1066	105518	湖南 1908	---	---	---	---	---	---	100.00	---	0.0000
1066	105519	重庆 1906	---	---	---	---	---	---	100.00	---	0.0000
1066	105520	重庆 1907	---	---	---	---	---	---	100.00	---	0.0000
1066	105521	重庆 1908	---	---	---	---	---	---	100.00	---	0.0000
1066	105522	重庆 1909	---	---	---	---	---	---	100.00	---	0.0000
1066	105523	重庆 1910	---	---	---	---	---	---	100.00	---	0.0000
1066	105524	大连 1905	---	---	---	---	---	---	100.00	---	0.0000
1066	105525	大连 1906	---	---	---	---	---	---	100.00	---	0.0000
1066	105526	海南 1908	---	---	---	---	---	---	100.00	---	0.0000
1066	105527	海南 1909	---	---	---	---	---	---	100.00	---	0.0000
1066	105528	海南 1910	---	---	---	---	---	---	100.00	---	0.0000
1066	105529	海南 1911	---	---	---	---	---	---	100.00	---	0.0000

1066	105530	海南1912	---	---	---	---	---	---	100.00	---	0.0000
1066	105531	海南1913	---	---	---	---	---	---	100.00	---	0.0000
1066	105532	海南1914	---	---	---	---	---	---	100.00	---	0.0000
1066	105533	山西1924	---	---	---	---	---	---	100.00	---	0.0000
1066	105534	山西1925	---	---	---	---	---	---	100.00	---	0.0000
1066	105535	山西1926	---	---	---	---	---	---	100.00	---	0.0000
1066	105536	山西1927	---	---	---	---	---	---	100.00	---	0.0000
1066	105537	山西1928	---	---	---	---	---	---	100.00	---	0.0000
1066	105538	山西1929	---	---	---	---	---	---	100.00	---	0.0000
1066	105539	山西1930	---	---	---	---	---	---	100.00	---	0.0000
1066	105540	山西1931	---	---	---	---	---	---	100.00	---	0.0000
1066	105541	山西1932	---	---	---	---	---	---	100.00	---	0.0000
1066	105542	山西1933	---	---	---	---	---	---	100.00	---	0.0000
1066	105543	山西1934	---	---	---	---	---	---	100.00	---	0.0000
1066	105544	河南1916	---	---	---	---	---	---	100.00	---	0.0000
1066	105545	河南1917	---	---	---	---	---	---	100.00	---	0.0000
1066	105546	河南1918	---	---	---	---	---	---	100.00	---	0.0000
1066	105547	河南1919	---	---	---	---	---	---	100.00	---	0.0000
1066	105548	广东1936	---	---	---	---	---	---	100.00	---	0.0000
1066	105549	广东1937	---	---	---	---	---	---	100.00	---	0.0000
1066	105550	广东1938	---	---	---	---	---	---	100.00	---	0.0000
1066	105551	广东1939	---	---	---	---	---	---	100.00	---	0.0000
1066	105552	广东1940	---	---	---	---	---	---	100.00	---	0.0000
1066	105553	广东1941	---	---	---	---	---	---	100.00	---	0.0000
1066	105554	广东1942	---	---	---	---	---	---	100.00	---	0.0000
1066	105555	广东1943	---	---	---	---	---	---	100.00	---	0.0000
1066	105556	广东1944	---	---	---	---	---	---	100.00	---	0.0000
1066	105557	广东1945	---	---	---	---	---	---	100.00	---	0.0000
1066	105558	广东1946	---	---	---	---	---	---	100.00	---	0.0000
1066	105559	广东1947	---	---	---	---	---	---	100.00	---	0.0000
1066	105560	广东1948	---	---	---	---	---	---	100.00	---	0.0000
1066	105561	广东1949	---	---	---	---	---	---	100.00	---	0.0000
1066	105562	广东1950	---	---	---	---	---	---	100.00	---	0.0000
1066	105563	广东1951	---	---	---	---	---	---	100.00	---	0.0000
1066	105564	广东1952	---	---	---	---	---	---	100.00	---	0.0000
1066	105565	广东1953	---	---	---	---	---	---	100.00	---	0.0000
1066	105566	安徽1905	---	---	---	---	---	---	100.00	---	0.0000
1066	105567	安徽1906	---	---	---	---	---	---	100.00	---	0.0000
1066	105568	安徽1907	---	---	---	---	---	---	100.00	---	0.0000
1066	105569	内蒙1913	---	---	---	---	---	---	100.00	---	0.0000
1066	105570	内蒙1914	---	---	---	---	---	---	100.00	---	0.0000
1066	105571	上海1904	---	---	---	---	---	---	100.00	---	0.0000
1066	105572	上海1905	---	---	---	---	---	---	100.00	---	0.0000
1066	105573	上海1906	---	---	---	---	---	---	100.00	---	0.0000
1066	105574	上海1907	---	---	---	---	---	---	100.00	---	0.0000
1066	105575	上海1908	---	---	---	---	---	---	100.00	---	0.0000
1066	105576	上海1909	---	---	---	---	---	---	100.00	---	0.0000
1066	105577	深圳1918	---	---	---	---	---	---	100.00	---	0.0000
1066	105578	深圳1919	---	---	---	---	---	---	100.00	---	0.0000
1066	105579	深圳1920	---	---	---	---	---	---	100.00	---	0.0000
1066	105580	江西1911	---	---	---	---	---	---	100.00	---	0.0000
1066	105581	江西1912	---	---	---	---	---	---	100.00	---	0.0000
1066	105582	江西1913	---	---	---	---	---	---	100.00	---	0.0000
1066	105583	江西1914	---	---	---	---	---	---	100.00	---	0.0000
1066	105584	江西1915	---	---	---	---	---	---	100.00	---	0.0000
1066	105585	江西1916	---	---	---	---	---	---	100.00	---	0.0000

1066	105586	广西 1913	- - -	- - -	- - -	- - -	- - -	- - -	100.00	- - -	0.0000
1066	105587	福建 1913	- - -	- - -	- - -	- - -	- - -	- - -	100.00	- - -	0.0000
1066	105588	福建 1914	- - -	- - -	- - -	- - -	- - -	- - -	100.00	- - -	0.0000
1066	105589	福建 1915	- - -	- - -	- - -	- - -	- - -	- - -	100.00	- - -	0.0000
1066	105590	浙江 1909	- - -	- - -	- - -	- - -	- - -	- - -	100.00	- - -	0.0000
1066	105591	浙江 1910	- - -	- - -	- - -	- - -	- - -	- - -	100.00	- - -	0.0000
1066	105592	浙江 1911	- - -	- - -	- - -	- - -	- - -	- - -	100.00	- - -	0.0000
1066	105593	浙江 1912	- - -	- - -	- - -	- - -	- - -	- - -	100.00	- - -	0.0000
1066	105594	浙江 1913	- - -	- - -	- - -	- - -	- - -	- - -	100.00	- - -	0.0000
1066	105595	浙江 1914	- - -	- - -	- - -	- - -	- - -	- - -	100.00	- - -	0.0000
1066	105596	河北 1916	- - -	- - -	- - -	- - -	- - -	- - -	100.00	- - -	0.0000
1066	105597	河北 1917	- - -	- - -	- - -	- - -	- - -	- - -	100.00	- - -	0.0000
1066	105598	河北 1918	- - -	- - -	- - -	- - -	- - -	- - -	100.00	- - -	0.0000
1066	105599	河北 1919	- - -	- - -	- - -	- - -	- - -	- - -	100.00	- - -	0.0000
1066	105600	湖北 1919	- - -	- - -	- - -	- - -	- - -	- - -	100.00	- - -	0.0000
1066	105601	湖北 1920	- - -	- - -	- - -	- - -	- - -	- - -	100.00	- - -	0.0000
1066	105602	湖北 1921	- - -	- - -	- - -	- - -	- - -	- - -	100.00	- - -	0.0000
1066	105603	辽宁 1908	- - -	- - -	- - -	- - -	- - -	- - -	100.00	- - -	0.0000
1066	105604	辽宁 1909	- - -	- - -	- - -	- - -	- - -	- - -	100.00	- - -	0.0000
1066	105605	云南 1909	- - -	- - -	- - -	- - -	- - -	- - -	100.00	- - -	0.0000
1066	105606	龙江 1907	- - -	- - -	- - -	- - -	- - -	- - -	100.00	- - -	0.0000
1066	105607	贵州 1906	- - -	- - -	- - -	- - -	- - -	- - -	100.00	- - -	0.0000
1066	105608	贵州 1907	- - -	- - -	- - -	- - -	- - -	- - -	100.00	- - -	0.0000
1066	105609	贵州 1908	- - -	- - -	- - -	- - -	- - -	- - -	100.00	- - -	0.0000
1066	105610	山东 1924	- - -	- - -	- - -	- - -	- - -	- - -	100.00	- - -	0.0000
1066	105611	山东 1925	- - -	- - -	- - -	- - -	- - -	- - -	100.00	- - -	0.0000
1066	105612	山东 1926	- - -	- - -	- - -	- - -	- - -	- - -	100.00	- - -	0.0000
1066	105613	山东 1927	- - -	- - -	- - -	- - -	- - -	- - -	100.00	- - -	0.0000
1066	105614	山东 1928	- - -	- - -	- - -	- - -	- - -	- - -	100.00	- - -	0.0000
1066	105615	山东 1929	- - -	- - -	- - -	- - -	- - -	- - -	100.00	- - -	0.0000
1066	105616	山东 1930	- - -	- - -	- - -	- - -	- - -	- - -	100.00	- - -	0.0000
1066	105617	山东 1931	- - -	- - -	- - -	- - -	- - -	- - -	100.00	- - -	0.0000
1066	105618	湖南 1909	- - -	- - -	- - -	- - -	- - -	- - -	100.00	- - -	0.0000
1066	105619	湖南 1910	- - -	- - -	- - -	- - -	- - -	- - -	100.00	- - -	0.0000
1066	105620	湖南 1911	- - -	- - -	- - -	- - -	- - -	- - -	100.00	- - -	0.0000
1066	105621	湖南 1912	- - -	- - -	- - -	- - -	- - -	- - -	100.00	- - -	0.0000
1066	105622	湖南 1913	- - -	- - -	- - -	- - -	- - -	- - -	100.00	- - -	0.0000
1066	105623	宁夏 1915	- - -	- - -	- - -	- - -	- - -	- - -	100.00	- - -	0.0000
1066	105624	新疆 1913	- - -	- - -	- - -	- - -	- - -	- - -	100.00	- - -	0.0000
1066	105625	新疆 1914	- - -	- - -	- - -	- - -	- - -	- - -	100.00	- - -	0.0000
1066	105626	新疆 1915	- - -	- - -	- - -	- - -	- - -	- - -	100.00	- - -	0.0000
1066	105627	新疆 1916	- - -	- - -	- - -	- - -	- - -	- - -	100.00	- - -	0.0000
1066	105628	新疆 1917	- - -	- - -	- - -	- - -	- - -	- - -	100.00	- - -	0.0000
1066	105629	深圳 1921	- - -	- - -	- - -	- - -	- - -	- - -	100.00	- - -	0.0000
1066	105630	深圳 1922	- - -	- - -	- - -	- - -	- - -	- - -	100.00	- - -	0.0000
1066	105631	江苏 1910	- - -	- - -	- - -	- - -	- - -	- - -	100.00	- - -	0.0000
1066	105632	江苏 1911	- - -	- - -	- - -	- - -	- - -	- - -	100.00	- - -	0.0000
1066	105633	江苏 1912	- - -	- - -	- - -	- - -	- - -	- - -	100.00	- - -	0.0000
1066	105634	江苏 1913	- - -	- - -	- - -	- - -	- - -	- - -	100.00	- - -	0.0000
1066	105635	北京 1917	- - -	- - -	- - -	- - -	- - -	- - -	100.00	- - -	0.0000
1066	105636	北京 1918	- - -	- - -	- - -	- - -	- - -	- - -	100.00	- - -	0.0000
1066	105637	北京 1919	- - -	- - -	- - -	- - -	- - -	- - -	100.00	- - -	0.0000
1066	105638	北京 1920	- - -	- - -	- - -	- - -	- - -	- - -	100.00	- - -	0.0000
1066	105639	北京 1921	- - -	- - -	- - -	- - -	- - -	- - -	100.00	- - -	0.0000
1066	105640	北京 1922	- - -	- - -	- - -	- - -	- - -	- - -	100.00	- - -	0.0000
1066	105641	北京 1923	- - -	- - -	- - -	- - -	- - -	- - -	100.00	- - -	0.0000

1066	105642	北京 1924	- - -	- - -	- - -	- - -	- - -	- - -	100.00	- - -	0.0000
1066	105643	北京 1925	- - -	- - -	- - -	- - -	- - -	- - -	100.00	- - -	0.0000
1066	105644	北京 1926	- - -	- - -	- - -	- - -	- - -	- - -	100.00	- - -	0.0000
1066	105645	北京 1927	- - -	- - -	- - -	- - -	- - -	- - -	100.00	- - -	0.0000
1066	105646	北京 1928	- - -	- - -	- - -	- - -	- - -	- - -	100.00	- - -	0.0000
1066	105647	北京 1929	- - -	- - -	- - -	- - -	- - -	- - -	100.00	- - -	0.0000
1066	105648	北京 1930	- - -	- - -	- - -	- - -	- - -	- - -	100.00	- - -	0.0000
1066	105649	北京 1931	- - -	- - -	- - -	- - -	- - -	- - -	100.00	- - -	0.0000
1066	105650	江西 1917	- - -	- - -	- - -	- - -	- - -	- - -	100.00	- - -	0.0000
1066	105651	江西 1918	- - -	- - -	- - -	- - -	- - -	- - -	100.00	- - -	0.0000
1066	105652	江西 1919	- - -	- - -	- - -	- - -	- - -	- - -	100.00	- - -	0.0000
1066	105653	江西 1920	- - -	- - -	- - -	- - -	- - -	- - -	100.00	- - -	0.0000
1066	105654	江西 1921	- - -	- - -	- - -	- - -	- - -	- - -	100.00	- - -	0.0000
1066	105655	江西 1922	- - -	- - -	- - -	- - -	- - -	- - -	100.00	- - -	0.0000
1066	105656	江西 1923	- - -	- - -	- - -	- - -	- - -	- - -	100.00	- - -	0.0000
1066	105657	江西 1924	- - -	- - -	- - -	- - -	- - -	- - -	100.00	- - -	0.0000
1066	105658	江西 1925	- - -	- - -	- - -	- - -	- - -	- - -	100.00	- - -	0.0000
1066	105659	江西 1926	- - -	- - -	- - -	- - -	- - -	- - -	100.00	- - -	0.0000
1066	105660	辽宁 1910	- - -	- - -	- - -	- - -	- - -	- - -	100.00	- - -	0.0000
1066	105661	厦门 1905	- - -	- - -	- - -	- - -	- - -	- - -	100.00	- - -	0.0000
1066	105662	厦门 1906	- - -	- - -	- - -	- - -	- - -	- - -	100.00	- - -	0.0000
1066	105663	厦门 1907	- - -	- - -	- - -	- - -	- - -	- - -	100.00	- - -	0.0000
1066	105664	宁夏 1916	- - -	- - -	- - -	- - -	- - -	- - -	100.00	- - -	0.0000
1066	105665	宁夏 1917	- - -	- - -	- - -	- - -	- - -	- - -	100.00	- - -	0.0000
1066	105666	宁夏 1918	- - -	- - -	- - -	- - -	- - -	- - -	100.00	- - -	0.0000
1066	105667	宁夏 1919	- - -	- - -	- - -	- - -	- - -	- - -	100.00	- - -	0.0000
1066	105668	宁夏 1920	- - -	- - -	- - -	- - -	- - -	- - -	100.00	- - -	0.0000
1066	105669	宁夏 1921	- - -	- - -	- - -	- - -	- - -	- - -	100.00	- - -	0.0000
1066	105670	宁夏 1922	- - -	- - -	- - -	- - -	- - -	- - -	100.00	- - -	0.0000
1066	105671	宁夏 1923	- - -	- - -	- - -	- - -	- - -	- - -	100.00	- - -	0.0000
1066	105672	宁夏 1924	- - -	- - -	- - -	- - -	- - -	- - -	100.00	- - -	0.0000
1066	105673	宁夏 1925	- - -	- - -	- - -	- - -	- - -	- - -	100.00	- - -	0.0000
1066	105674	青海 1908	- - -	- - -	- - -	- - -	- - -	- - -	100.00	- - -	0.0000
1066	105675	青海 1909	- - -	- - -	- - -	- - -	- - -	- - -	100.00	- - -	0.0000
1066	105676	青海 1910	- - -	- - -	- - -	- - -	- - -	- - -	100.00	- - -	0.0000
1066	105677	青海 1911	- - -	- - -	- - -	- - -	- - -	- - -	100.00	- - -	0.0000
1066	105678	青海 1912	- - -	- - -	- - -	- - -	- - -	- - -	100.00	- - -	0.0000
1066	105679	青海 1913	- - -	- - -	- - -	- - -	- - -	- - -	100.00	- - -	0.0000
1066	105680	青海 1914	- - -	- - -	- - -	- - -	- - -	- - -	100.00	- - -	0.0000
1066	105681	青海 1915	- - -	- - -	- - -	- - -	- - -	- - -	100.00	- - -	0.0000
1066	105682	青海 1916	- - -	- - -	- - -	- - -	- - -	- - -	100.00	- - -	0.0000
1066	105683	青海 1917	- - -	- - -	- - -	- - -	- - -	- - -	100.00	- - -	0.0000
1066	105684	青海 1918	- - -	- - -	- - -	- - -	- - -	- - -	100.00	- - -	0.0000
1066	105685	青海 1919	- - -	- - -	- - -	- - -	- - -	- - -	100.00	- - -	0.0000
1066	105686	重庆 1911	- - -	- - -	- - -	- - -	- - -	- - -	100.00	- - -	0.0000
1066	105687	重庆 1912	- - -	- - -	- - -	- - -	- - -	- - -	100.00	- - -	0.0000
1066	105688	重庆 1913	- - -	- - -	- - -	- - -	- - -	- - -	100.00	- - -	0.0000
1066	105689	重庆 1914	- - -	- - -	- - -	- - -	- - -	- - -	100.00	- - -	0.0000
1066	105690	重庆 1915	- - -	- - -	- - -	- - -	- - -	- - -	100.00	- - -	0.0000
1066	105691	山西 1935	- - -	- - -	- - -	- - -	- - -	- - -	100.00	- - -	0.0000
1066	105692	山西 1936	- - -	- - -	- - -	- - -	- - -	- - -	100.00	- - -	0.0000
1066	105693	山西 1937	- - -	- - -	- - -	- - -	- - -	- - -	100.00	- - -	0.0000
1066	105694	山西 1938	- - -	- - -	- - -	- - -	- - -	- - -	100.00	- - -	0.0000
1066	105695	山西 1939	- - -	- - -	- - -	- - -	- - -	- - -	100.00	- - -	0.0000
1066	105696	山西 1940	- - -	- - -	- - -	- - -	- - -	- - -	100.00	- - -	0.0000
1066	105697	山西 1941	- - -	- - -	- - -	- - -	- - -	- - -	100.00	- - -	0.0000

1066	105698	山西 1942	- - -	- - -	- - -	- - -	- - -	- - -	100.00	- - -	0.0000
1066	105699	山西 1943	- - -	- - -	- - -	- - -	- - -	- - -	100.00	- - -	0.0000
1066	105700	山西 1944	- - -	- - -	- - -	- - -	- - -	- - -	100.00	- - -	0.0000
1066	105701	山西 1945	- - -	- - -	- - -	- - -	- - -	- - -	100.00	- - -	0.0000
1066	105702	山西 1946	- - -	- - -	- - -	- - -	- - -	- - -	100.00	- - -	0.0000
1066	105703	湖南 1914	- - -	- - -	- - -	- - -	- - -	- - -	100.00	- - -	0.0000
1066	105704	湖南 1915	- - -	- - -	- - -	- - -	- - -	- - -	100.00	- - -	0.0000
1066	105705	湖南 1916	- - -	- - -	- - -	- - -	- - -	- - -	100.00	- - -	0.0000
1066	105706	湖南 1917	- - -	- - -	- - -	- - -	- - -	- - -	100.00	- - -	0.0000
1066	105707	湖南 1918	- - -	- - -	- - -	- - -	- - -	- - -	100.00	- - -	0.0000
1066	105708	湖南 1919	- - -	- - -	- - -	- - -	- - -	- - -	100.00	- - -	0.0000
1066	105709	辽宁 1911	- - -	- - -	- - -	- - -	- - -	- - -	100.00	- - -	0.0000
1066	105710	辽宁 1912	- - -	- - -	- - -	- - -	- - -	- - -	100.00	- - -	0.0000
1066	105711	辽宁 1913	- - -	- - -	- - -	- - -	- - -	- - -	100.00	- - -	0.0000
1066	105712	辽宁 1914	- - -	- - -	- - -	- - -	- - -	- - -	100.00	- - -	0.0000
1066	105713	陕西 1917	- - -	- - -	- - -	- - -	- - -	- - -	100.00	- - -	0.0000
1066	105714	陕西 1918	- - -	- - -	- - -	- - -	- - -	- - -	100.00	- - -	0.0000
1066	105715	陕西 1919	- - -	- - -	- - -	- - -	- - -	- - -	100.00	- - -	0.0000
1066	105716	陕西 1920	- - -	- - -	- - -	- - -	- - -	- - -	100.00	- - -	0.0000
1066	105717	陕西 1921	- - -	- - -	- - -	- - -	- - -	- - -	100.00	- - -	0.0000
1066	105718	陕西 1922	- - -	- - -	- - -	- - -	- - -	- - -	100.00	- - -	0.0000
1066	105719	云南 1910	- - -	- - -	- - -	- - -	- - -	- - -	100.00	- - -	0.0000
1066	105720	云南 1911	- - -	- - -	- - -	- - -	- - -	- - -	100.00	- - -	0.0000
1066	105721	云南 1912	- - -	- - -	- - -	- - -	- - -	- - -	100.00	- - -	0.0000
1066	105722	云南 1913	- - -	- - -	- - -	- - -	- - -	- - -	100.00	- - -	0.0000
1066	105723	云南 1914	- - -	- - -	- - -	- - -	- - -	- - -	100.00	- - -	0.0000
1066	105724	云南 1915	- - -	- - -	- - -	- - -	- - -	- - -	100.00	- - -	0.0000
1066	105725	贵州 1909	- - -	- - -	- - -	- - -	- - -	- - -	100.00	- - -	0.0000
1066	105726	贵州 1910	- - -	- - -	- - -	- - -	- - -	- - -	100.00	- - -	0.0000
1066	105727	贵州 1911	- - -	- - -	- - -	- - -	- - -	- - -	100.00	- - -	0.0000
1066	105728	吉林 1913	- - -	- - -	- - -	- - -	- - -	- - -	100.00	- - -	0.0000
1066	105729	吉林 1914	- - -	- - -	- - -	- - -	- - -	- - -	100.00	- - -	0.0000
1066	105730	吉林 1915	- - -	- - -	- - -	- - -	- - -	- - -	100.00	- - -	0.0000
1066	105731	吉林 1916	- - -	- - -	- - -	- - -	- - -	- - -	100.00	- - -	0.0000
1066	105732	河北 1920	- - -	- - -	- - -	- - -	- - -	- - -	100.00	- - -	0.0000
1066	105733	河北 1921	- - -	- - -	- - -	- - -	- - -	- - -	100.00	- - -	0.0000
1066	105734	河北 1922	- - -	- - -	- - -	- - -	- - -	- - -	100.00	- - -	0.0000
1066	105735	河北 1923	- - -	- - -	- - -	- - -	- - -	- - -	100.00	- - -	0.0000
1066	105736	青岛 1914	- - -	- - -	- - -	- - -	- - -	- - -	100.00	- - -	0.0000
1066	105737	青岛 1915	- - -	- - -	- - -	- - -	- - -	- - -	100.00	- - -	0.0000
1066	105738	青岛 1916	- - -	- - -	- - -	- - -	- - -	- - -	100.00	- - -	0.0000
1066	105739	青岛 1917	- - -	- - -	- - -	- - -	- - -	- - -	100.00	- - -	0.0000
1066	105740	青岛 1918	- - -	- - -	- - -	- - -	- - -	- - -	100.00	- - -	0.0000
1066	105741	青岛 1919	- - -	- - -	- - -	- - -	- - -	- - -	100.00	- - -	0.0000
1066	105742	青岛 1920	- - -	- - -	- - -	- - -	- - -	- - -	100.00	- - -	0.0000
1066	105743	福建 1916	- - -	- - -	- - -	- - -	- - -	- - -	100.00	- - -	0.0000
1066	105744	福建 1917	- - -	- - -	- - -	- - -	- - -	- - -	100.00	- - -	0.0000
1066	105745	福建 1918	- - -	- - -	- - -	- - -	- - -	- - -	100.00	- - -	0.0000
1066	105746	福建 1919	- - -	- - -	- - -	- - -	- - -	- - -	100.00	- - -	0.0000
1066	105747	福建 1920	- - -	- - -	- - -	- - -	- - -	- - -	100.00	- - -	0.0000
1066	105748	福建 1921	- - -	- - -	- - -	- - -	- - -	- - -	100.00	- - -	0.0000
1066	105749	福建 1922	- - -	- - -	- - -	- - -	- - -	- - -	100.00	- - -	0.0000
1066	105750	福建 1923	- - -	- - -	- - -	- - -	- - -	- - -	100.00	- - -	0.0000
1066	105751	福建 1924	- - -	- - -	- - -	- - -	- - -	- - -	100.00	- - -	0.0000
1066	105752	福建 1925	- - -	- - -	- - -	- - -	- - -	- - -	100.00	- - -	0.0000
1066	105753	福建 1926	- - -	- - -	- - -	- - -	- - -	- - -	100.00	- - -	0.0000

1066	105754	福建1927	---	---	---	---	---	---	100.00	---	0.0000
1066	105755	四川1997	---	---	---	---	---	---	100.00	---	0.0000
1066	105756	四川1998	---	---	---	---	---	---	100.00	---	0.0000
1066	105757	四川1999	---	---	---	---	---	---	100.00	---	0.0000
1066	105758	川19100	---	---	---	---	---	---	100.00	---	0.0000
1066	105759	川19101	---	---	---	---	---	---	100.00	---	0.0000
1066	105760	川19102	---	---	---	---	---	---	100.00	---	0.0000
1066	105761	川19103	---	---	---	---	---	---	100.00	---	0.0000
1066	105762	川19104	---	---	---	---	---	---	100.00	---	0.0000
1066	105763	川19105	---	---	---	---	---	---	100.00	---	0.0000
1066	105764	川19106	---	---	---	---	---	---	100.00	---	0.0000
1066	105765	川19107	---	---	---	---	---	---	100.00	---	0.0000
1066	105766	川19108	---	---	---	---	---	---	100.00	---	0.0000
1066	105767	川19109	---	---	---	---	---	---	100.00	---	0.0000
1066	105768	川19110	---	---	---	---	---	---	100.00	---	0.0000
1066	105769	川19111	---	---	---	---	---	---	100.00	---	0.0000
1066	105770	川19112	---	---	---	---	---	---	100.00	---	0.0000
1066	105771	川19113	---	---	---	---	---	---	100.00	---	0.0000
1066	105772	川19114	---	---	---	---	---	---	100.00	---	0.0000
1066	105773	川19115	---	---	---	---	---	---	100.00	---	0.0000
1066	105774	川19116	---	---	---	---	---	---	100.00	---	0.0000
1066	105775	川19117	---	---	---	---	---	---	100.00	---	0.0000
1066	105776	青岛1913	---	---	---	---	---	---	100.00	---	0.0000
1066	105777	青岛1921	---	---	---	---	---	---	100.00	---	0.0000
1066	105778	青岛1922	---	---	---	---	---	---	100.00	---	0.0000
1066	105779	青岛1923	---	---	---	---	---	---	100.00	---	0.0000
1066	105780	青岛1924	---	---	---	---	---	---	100.00	---	0.0000
1066	105781	青岛1925	---	---	---	---	---	---	100.00	---	0.0000
1066	105782	青岛1926	---	---	---	---	---	---	100.00	---	0.0000
1066	105783	山东1932	---	---	---	---	---	---	100.00	---	0.0000
1066	105784	山东1933	---	---	---	---	---	---	100.00	---	0.0000
1066	105785	山东1934	---	---	---	---	---	---	100.00	---	0.0000
1066	105786	山东1935	---	---	---	---	---	---	100.00	---	0.0000
1066	105787	山东1936	---	---	---	---	---	---	100.00	---	0.0000
1066	105788	山东1937	---	---	---	---	---	---	100.00	---	0.0000
1066	105789	山东1938	---	---	---	---	---	---	100.00	---	0.0000
1066	105790	山东1939	---	---	---	---	---	---	100.00	---	0.0000
1066	105791	内蒙1915	---	---	---	---	---	---	100.00	---	0.0000
1066	105792	内蒙1916	---	---	---	---	---	---	100.00	---	0.0000
1066	105793	内蒙1917	---	---	---	---	---	---	100.00	---	0.0000
1066	105794	内蒙1918	---	---	---	---	---	---	100.00	---	0.0000
1066	105795	内蒙1919	---	---	---	---	---	---	100.00	---	0.0000
1066	105796	内蒙1920	---	---	---	---	---	---	100.00	---	0.0000
1066	105797	内蒙1921	---	---	---	---	---	---	100.00	---	0.0000
1066	105798	内蒙1922	---	---	---	---	---	---	100.00	---	0.0000
1066	105799	内蒙1923	---	---	---	---	---	---	100.00	---	0.0000
1066	105800	浙江1915	---	---	---	---	---	---	100.00	---	0.0000
1066	105801	浙江1916	---	---	---	---	---	---	100.00	---	0.0000
1066	105802	浙江1917	---	---	---	---	---	---	100.00	---	0.0000
1066	105803	安徽1908	---	---	---	---	---	---	100.00	---	0.0000
1066	105804	安徽1909	---	---	---	---	---	---	100.00	---	0.0000
1066	105805	安徽1910	---	---	---	---	---	---	100.00	---	0.0000
1066	105806	安徽1911	---	---	---	---	---	---	100.00	---	0.0000
1066	105807	天津1941	---	---	---	---	---	---	100.00	---	0.0000
1066	105808	天津1942	---	---	---	---	---	---	100.00	---	0.0000
1066	105809	天津1943	---	---	---	---	---	---	100.00	---	0.0000

1066	105810	天津 1944	- - -	- - -	- - -	- - -	- - -	- - -	100.00	- - -	0.0000
1066	105811	天津 1945	- - -	- - -	- - -	- - -	- - -	- - -	100.00	- - -	0.0000
1066	105812	天津 1946	- - -	- - -	- - -	- - -	- - -	- - -	100.00	- - -	0.0000
1066	105813	天津 1947	- - -	- - -	- - -	- - -	- - -	- - -	100.00	- - -	0.0000
1066	105814	北京 1932	- - -	- - -	- - -	- - -	- - -	- - -	100.00	- - -	0.0000
1066	105815	北京 1933	- - -	- - -	- - -	- - -	- - -	- - -	100.00	- - -	0.0000
1066	105816	北京 1934	- - -	- - -	- - -	- - -	- - -	- - -	100.00	- - -	0.0000
1066	105817	湖南 1920	- - -	- - -	- - -	- - -	- - -	- - -	100.00	- - -	0.0000
1066	105818	湖南 1921	- - -	- - -	- - -	- - -	- - -	- - -	100.00	- - -	0.0000
1066	105819	湖南 1922	- - -	- - -	- - -	- - -	- - -	- - -	100.00	- - -	0.0000
1066	105820	湖南 1923	- - -	- - -	- - -	- - -	- - -	- - -	100.00	- - -	0.0000
1066	105821	辽宁 1915	- - -	- - -	- - -	- - -	- - -	- - -	100.00	- - -	0.0000
1066	105822	辽宁 1916	- - -	- - -	- - -	- - -	- - -	- - -	100.00	- - -	0.0000
1066	105823	湖北 1923	- - -	- - -	- - -	- - -	- - -	- - -	100.00	- - -	0.0000
1066	105824	湖北 1924	- - -	- - -	- - -	- - -	- - -	- - -	100.00	- - -	0.0000
1066	105825	湖北 1925	- - -	- - -	- - -	- - -	- - -	- - -	100.00	- - -	0.0000
1066	105826	湖北 1926	- - -	- - -	- - -	- - -	- - -	- - -	100.00	- - -	0.0000
1066	105827	内蒙 1924	- - -	- - -	- - -	- - -	- - -	- - -	100.00	- - -	0.0000
1066	105828	内蒙 1925	- - -	- - -	- - -	- - -	- - -	- - -	100.00	- - -	0.0000
1066	105829	海南 1915	- - -	- - -	- - -	- - -	- - -	- - -	100.00	- - -	0.0000
1066	105830	海南 1916	- - -	- - -	- - -	- - -	- - -	- - -	100.00	- - -	0.0000
1066	105831	海南 1917	- - -	- - -	- - -	- - -	- - -	- - -	100.00	- - -	0.0000
1066	105832	海南 1918	- - -	- - -	- - -	- - -	- - -	- - -	100.00	- - -	0.0000
1066	105833	海南 1919	- - -	- - -	- - -	- - -	- - -	- - -	100.00	- - -	0.0000
1066	105834	海南 1920	- - -	- - -	- - -	- - -	- - -	- - -	100.00	- - -	0.0000
1066	105835	海南 1921	- - -	- - -	- - -	- - -	- - -	- - -	100.00	- - -	0.0000
1066	105836	上海 1910	- - -	- - -	- - -	- - -	- - -	- - -	100.00	- - -	0.0000
1066	105837	上海 1911	- - -	- - -	- - -	- - -	- - -	- - -	100.00	- - -	0.0000
1066	105838	上海 1912	- - -	- - -	- - -	- - -	- - -	- - -	100.00	- - -	0.0000
1066	105839	河北 1924	- - -	- - -	- - -	- - -	- - -	- - -	100.00	- - -	0.0000
1066	105840	河北 1925	- - -	- - -	- - -	- - -	- - -	- - -	100.00	- - -	0.0000
1066	105841	河北 1926	- - -	- - -	- - -	- - -	- - -	- - -	100.00	- - -	0.0000
1066	105842	河北 1927	- - -	- - -	- - -	- - -	- - -	- - -	100.00	- - -	0.0000
1066	105843	河北 1928	- - -	- - -	- - -	- - -	- - -	- - -	100.00	- - -	0.0000
1066	105844	辽宁 1917	- - -	- - -	- - -	- - -	- - -	- - -	100.00	- - -	0.0000
1066	105845	辽宁 1918	- - -	- - -	- - -	- - -	- - -	- - -	100.00	- - -	0.0000
1066	105846	天津 1948	- - -	- - -	- - -	- - -	- - -	- - -	100.00	- - -	0.0000
1066	105847	天津 1949	- - -	- - -	- - -	- - -	- - -	- - -	100.00	- - -	0.0000
1066	105848	天津 1950	- - -	- - -	- - -	- - -	- - -	- - -	100.00	- - -	0.0000
1066	105849	宁夏 1926	- - -	- - -	- - -	- - -	- - -	- - -	100.00	- - -	0.0000
1066	105850	宁夏 1927	- - -	- - -	- - -	- - -	- - -	- - -	100.00	- - -	0.0000
1066	105851	宁夏 1928	- - -	- - -	- - -	- - -	- - -	- - -	100.00	- - -	0.0000
1066	105852	宁夏 1929	- - -	- - -	- - -	- - -	- - -	- - -	100.00	- - -	0.0000
1066	105853	宁夏 1930	- - -	- - -	- - -	- - -	- - -	- - -	100.00	- - -	0.0000
1066	105854	河南 1920	- - -	- - -	- - -	- - -	- - -	- - -	100.00	- - -	0.0000
1066	105855	河南 1921	- - -	- - -	- - -	- - -	- - -	- - -	100.00	- - -	0.0000
1066	105856	河南 1922	- - -	- - -	- - -	- - -	- - -	- - -	100.00	- - -	0.0000
1066	105857	河南 1923	- - -	- - -	- - -	- - -	- - -	- - -	100.00	- - -	0.0000
1066	105858	河南 1924	- - -	- - -	- - -	- - -	- - -	- - -	100.00	- - -	0.0000
1066	105859	河南 1925	- - -	- - -	- - -	- - -	- - -	- - -	100.00	- - -	0.0000
1066	105860	河南 1926	- - -	- - -	- - -	- - -	- - -	- - -	100.00	- - -	0.0000
1066	105861	河南 1927	- - -	- - -	- - -	- - -	- - -	- - -	100.00	- - -	0.0000
1066	105862	河南 1928	- - -	- - -	- - -	- - -	- - -	- - -	100.00	- - -	0.0000
1066	105863	河南 1929	- - -	- - -	- - -	- - -	- - -	- - -	100.00	- - -	0.0000
1066	105864	河南 1930	- - -	- - -	- - -	- - -	- - -	- - -	100.00	- - -	0.0000
1066	105865	河南 1931	- - -	- - -	- - -	- - -	- - -	- - -	100.00	- - -	0.0000

1066	105866	河南 1932	- - -	- - -	- - -	- - -	- - -	- - -	100.00	- - -	0.0000
1066	105867	河南 1933	- - -	- - -	- - -	- - -	- - -	- - -	100.00	- - -	0.0000
1066	105868	湖南 1924	- - -	- - -	- - -	- - -	- - -	- - -	100.00	- - -	0.0000
1066	105869	湖南 1925	- - -	- - -	- - -	- - -	- - -	- - -	100.00	- - -	0.0000
1066	105870	湖南 1926	- - -	- - -	- - -	- - -	- - -	- - -	100.00	- - -	0.0000
1066	105871	湖南 1927	- - -	- - -	- - -	- - -	- - -	- - -	100.00	- - -	0.0000
1066	105872	湖南 1928	- - -	- - -	- - -	- - -	- - -	- - -	100.00	- - -	0.0000
1066	105873	湖南 1929	- - -	- - -	- - -	- - -	- - -	- - -	100.00	- - -	0.0000
1066	105874	云南 1916	- - -	- - -	- - -	- - -	- - -	- - -	100.00	- - -	0.0000
1066	105875	云南 1917	- - -	- - -	- - -	- - -	- - -	- - -	100.00	- - -	0.0000
1066	105876	云南 1918	- - -	- - -	- - -	- - -	- - -	- - -	100.00	- - -	0.0000
1066	105877	云南 1919	- - -	- - -	- - -	- - -	- - -	- - -	100.00	- - -	0.0000
1066	105878	云南 1920	- - -	- - -	- - -	- - -	- - -	- - -	100.00	- - -	0.0000
1066	105879	云南 1921	- - -	- - -	- - -	- - -	- - -	- - -	100.00	- - -	0.0000
1066	105880	云南 1922	- - -	- - -	- - -	- - -	- - -	- - -	100.00	- - -	0.0000
1066	105881	云南 1923	- - -	- - -	- - -	- - -	- - -	- - -	100.00	- - -	0.0000
1066	105882	陕西 1923	- - -	- - -	- - -	- - -	- - -	- - -	100.00	- - -	0.0000
1066	105883	陕西 1924	- - -	- - -	- - -	- - -	- - -	- - -	100.00	- - -	0.0000
1066	105884	陕西 1925	- - -	- - -	- - -	- - -	- - -	- - -	100.00	- - -	0.0000
1066	105885	陕西 1926	- - -	- - -	- - -	- - -	- - -	- - -	100.00	- - -	0.0000
1066	105886	甘肃 1915	- - -	- - -	- - -	- - -	- - -	- - -	100.00	- - -	0.0000
1066	105887	甘肃 1916	- - -	- - -	- - -	- - -	- - -	- - -	100.00	- - -	0.0000
1066	105888	甘肃 1917	- - -	- - -	- - -	- - -	- - -	- - -	100.00	- - -	0.0000
1066	105889	甘肃 1918	- - -	- - -	- - -	- - -	- - -	- - -	100.00	- - -	0.0000
1066	105890	青岛 1927	- - -	- - -	- - -	- - -	- - -	- - -	100.00	- - -	0.0000
1066	105891	贵州 1912	- - -	- - -	- - -	- - -	- - -	- - -	100.00	- - -	0.0000
1066	105892	贵州 1913	- - -	- - -	- - -	- - -	- - -	- - -	100.00	- - -	0.0000
1066	105893	西藏 1904	- - -	- - -	- - -	- - -	- - -	- - -	100.00	- - -	0.0000
1066	105894	西藏 1905	- - -	- - -	- - -	- - -	- - -	- - -	100.00	- - -	0.0000
1066	105895	西藏 1906	- - -	- - -	- - -	- - -	- - -	- - -	100.00	- - -	0.0000
1066	105896	西藏 1907	- - -	- - -	- - -	- - -	- - -	- - -	100.00	- - -	0.0000
1066	105897	西藏 1908	- - -	- - -	- - -	- - -	- - -	- - -	100.00	- - -	0.0000
1066	105898	湖北 1927	- - -	- - -	- - -	- - -	- - -	- - -	100.00	- - -	0.0000
1066	105899	湖北 1928	- - -	- - -	- - -	- - -	- - -	- - -	100.00	- - -	0.0000
1066	105900	吉林 1917	- - -	- - -	- - -	- - -	- - -	- - -	100.00	- - -	0.0000
1066	105901	吉林 1918	- - -	- - -	- - -	- - -	- - -	- - -	100.00	- - -	0.0000
1066	105902	吉林 1919	- - -	- - -	- - -	- - -	- - -	- - -	100.00	- - -	0.0000
1066	105903	吉林 1920	- - -	- - -	- - -	- - -	- - -	- - -	100.00	- - -	0.0000
1066	105904	吉林 1921	- - -	- - -	- - -	- - -	- - -	- - -	100.00	- - -	0.0000
1066	105905	吉林 1922	- - -	- - -	- - -	- - -	- - -	- - -	100.00	- - -	0.0000
1066	105906	吉林 1923	- - -	- - -	- - -	- - -	- - -	- - -	100.00	- - -	0.0000
1066	105907	吉林 1924	- - -	- - -	- - -	- - -	- - -	- - -	100.00	- - -	0.0000
1066	105908	江苏 1916	- - -	- - -	- - -	- - -	- - -	- - -	100.00	- - -	0.0000
1066	105909	江苏 1917	- - -	- - -	- - -	- - -	- - -	- - -	100.00	- - -	0.0000
1066	105910	江苏 1918	- - -	- - -	- - -	- - -	- - -	- - -	100.00	- - -	0.0000
1066	105911	江苏 1919	- - -	- - -	- - -	- - -	- - -	- - -	100.00	- - -	0.0000
1066	105912	青海 1920	- - -	- - -	- - -	- - -	- - -	- - -	100.00	- - -	0.0000
1066	105913	青海 1921	- - -	- - -	- - -	- - -	- - -	- - -	100.00	- - -	0.0000
1066	105914	青海 1922	- - -	- - -	- - -	- - -	- - -	- - -	100.00	- - -	0.0000
1066	105915	青海 1923	- - -	- - -	- - -	- - -	- - -	- - -	100.00	- - -	0.0000
1066	105916	青海 1924	- - -	- - -	- - -	- - -	- - -	- - -	100.00	- - -	0.0000
1066	105917	新疆 1922	- - -	- - -	- - -	- - -	- - -	- - -	100.00	- - -	0.0000
1066	105918	新疆 1923	- - -	- - -	- - -	- - -	- - -	- - -	100.00	- - -	0.0000
1066	105919	兵团 1905	- - -	- - -	- - -	- - -	- - -	- - -	100.00	- - -	0.0000
1066	105920	兵团 1906	- - -	- - -	- - -	- - -	- - -	- - -	100.00	- - -	0.0000
1066	105921	兵团 1907	- - -	- - -	- - -	- - -	- - -	- - -	100.00	- - -	0.0000

1066	105922	兵团 1908	- - -	- - -	- - -	- - -	- - -	- - -	100.00	- - -	0.0000
1066	105923	天津 1951	- - -	- - -	- - -	- - -	- - -	- - -	100.00	- - -	0.0000
1066	105924	天津 1952	- - -	- - -	- - -	- - -	- - -	- - -	100.00	- - -	0.0000
1066	105925	宁夏 1931	- - -	- - -	- - -	- - -	- - -	- - -	100.00	- - -	0.0000
1066	105926	宁波 1914	- - -	- - -	- - -	- - -	- - -	- - -	100.00	- - -	0.0000
1066	105927	宁波 1915	- - -	- - -	- - -	- - -	- - -	- - -	100.00	- - -	0.0000
1066	105928	河北 1929	- - -	- - -	- - -	- - -	- - -	- - -	100.00	- - -	0.0000
1066	105929	河北 1930	- - -	- - -	- - -	- - -	- - -	- - -	100.00	- - -	0.0000
1066	105930	河北 1931	- - -	- - -	- - -	- - -	- - -	- - -	100.00	- - -	0.0000
1066	105931	河北 1932	- - -	- - -	- - -	- - -	- - -	- - -	100.00	- - -	0.0000
1066	105932	河北 1933	- - -	- - -	- - -	- - -	- - -	- - -	100.00	- - -	0.0000
1066	105933	河北 1934	- - -	- - -	- - -	- - -	- - -	- - -	100.00	- - -	0.0000
1066	105934	河北 1935	- - -	- - -	- - -	- - -	- - -	- - -	100.00	- - -	0.0000
1066	105935	河北 1936	- - -	- - -	- - -	- - -	- - -	- - -	100.00	- - -	0.0000
1066	105936	河北 1937	- - -	- - -	- - -	- - -	- - -	- - -	100.00	- - -	0.0000
1066	105937	山西 1954	- - -	- - -	- - -	- - -	- - -	- - -	100.00	- - -	0.0000
1066	105938	山西 1955	- - -	- - -	- - -	- - -	- - -	- - -	100.00	- - -	0.0000
1066	105939	山西 1956	- - -	- - -	- - -	- - -	- - -	- - -	100.00	- - -	0.0000
1066	105940	山西 1957	- - -	- - -	- - -	- - -	- - -	- - -	100.00	- - -	0.0000
1066	105941	山西 1958	- - -	- - -	- - -	- - -	- - -	- - -	100.00	- - -	0.0000
1066	105942	山西 1959	- - -	- - -	- - -	- - -	- - -	- - -	100.00	- - -	0.0000
1066	105943	山西 1960	- - -	- - -	- - -	- - -	- - -	- - -	100.00	- - -	0.0000
1066	105944	山西 1961	- - -	- - -	- - -	- - -	- - -	- - -	100.00	- - -	0.0000
1066	105945	山西 1962	- - -	- - -	- - -	- - -	- - -	- - -	100.00	- - -	0.0000
1066	105946	山西 1963	- - -	- - -	- - -	- - -	- - -	- - -	100.00	- - -	0.0000
1066	105947	河北 1938	- - -	- - -	- - -	- - -	- - -	- - -	100.00	- - -	0.0000
1066	105948	河北 1939	- - -	- - -	- - -	- - -	- - -	- - -	100.00	- - -	0.0000
1066	105949	甘肃 1919	- - -	- - -	- - -	- - -	- - -	- - -	100.00	- - -	0.0000
1066	105950	甘肃 1920	- - -	- - -	- - -	- - -	- - -	- - -	100.00	- - -	0.0000
1066	105951	甘肃 1921	- - -	- - -	- - -	- - -	- - -	- - -	100.00	- - -	0.0000
1066	105952	甘肃 1922	- - -	- - -	- - -	- - -	- - -	- - -	100.00	- - -	0.0000
1066	105953	湖北 1930	- - -	- - -	- - -	- - -	- - -	- - -	100.00	- - -	0.0000
1066	105954	湖北 1931	- - -	- - -	- - -	- - -	- - -	- - -	100.00	- - -	0.0000
1066	105955	湖北 1932	- - -	- - -	- - -	- - -	- - -	- - -	100.00	- - -	0.0000
1066	105956	湖北 1933	- - -	- - -	- - -	- - -	- - -	- - -	100.00	- - -	0.0000
1066	105957	湖北 1934	- - -	- - -	- - -	- - -	- - -	- - -	100.00	- - -	0.0000
1066	105958	湖北 1935	- - -	- - -	- - -	- - -	- - -	- - -	100.00	- - -	0.0000
1066	105959	湖北 1936	- - -	- - -	- - -	- - -	- - -	- - -	100.00	- - -	0.0000
1066	105960	湖北 1937	- - -	- - -	- - -	- - -	- - -	- - -	100.00	- - -	0.0000
1066	105961	湖北 1938	- - -	- - -	- - -	- - -	- - -	- - -	100.00	- - -	0.0000
1066	105962	湖北 1939	- - -	- - -	- - -	- - -	- - -	- - -	100.00	- - -	0.0000
1066	105963	湖北 1940	- - -	- - -	- - -	- - -	- - -	- - -	100.00	- - -	0.0000
1066	105964	湖南 1930	- - -	- - -	- - -	- - -	- - -	- - -	100.00	- - -	0.0000
1066	105965	湖南 1931	- - -	- - -	- - -	- - -	- - -	- - -	100.00	- - -	0.0000
1066	105966	湖南 1932	- - -	- - -	- - -	- - -	- - -	- - -	100.00	- - -	0.0000
1066	105967	湖南 1933	- - -	- - -	- - -	- - -	- - -	- - -	100.00	- - -	0.0000
1066	105968	湖南 1934	- - -	- - -	- - -	- - -	- - -	- - -	100.00	- - -	0.0000
1066	105969	湖南 1935	- - -	- - -	- - -	- - -	- - -	- - -	100.00	- - -	0.0000
1066	105970	湖南 1936	- - -	- - -	- - -	- - -	- - -	- - -	100.00	- - -	0.0000
1066	105971	湖南 1937	- - -	- - -	- - -	- - -	- - -	- - -	100.00	- - -	0.0000
1066	105972	内蒙 1926	- - -	- - -	- - -	- - -	- - -	- - -	100.00	- - -	0.0000
1066	105973	内蒙 1927	- - -	- - -	- - -	- - -	- - -	- - -	100.00	- - -	0.0000
1066	105974	内蒙 1928	- - -	- - -	- - -	- - -	- - -	- - -	100.00	- - -	0.0000
1066	105975	青海 1925	- - -	- - -	- - -	- - -	- - -	- - -	100.00	- - -	0.0000
1066	105976	青海 1926	- - -	- - -	- - -	- - -	- - -	- - -	100.00	- - -	0.0000
1066	105977	贵州 1914	- - -	- - -	- - -	- - -	- - -	- - -	100.00	- - -	0.0000

1066	105978	吉林1925	---	---	---	---	---	---	100.00	---	0.0000
1066	105979	吉林1926	---	---	---	---	---	---	100.00	---	0.0000
1066	105980	吉林1927	---	---	---	---	---	---	100.00	---	0.0000
1066	105981	吉林1928	---	---	---	---	---	---	100.00	---	0.0000
1066	105982	吉林1929	---	---	---	---	---	---	100.00	---	0.0000
1066	105983	吉林1930	---	---	---	---	---	---	100.00	---	0.0000
1066	105984	吉林1931	---	---	---	---	---	---	100.00	---	0.0000
1066	105985	吉林1932	---	---	---	---	---	---	100.00	---	0.0000
1066	105986	龙江1918	---	---	---	---	---	---	100.00	---	0.0000
1066	105987	龙江1919	---	---	---	---	---	---	100.00	---	0.0000
1066	105988	贵州1915	---	---	---	---	---	---	100.00	---	0.0000
1066	105989	内蒙1929	---	---	---	---	---	---	100.00	---	0.0000
1066	105990	浙江1918	---	---	---	---	---	---	100.00	---	0.0000
1066	105991	浙江1919	---	---	---	---	---	---	100.00	---	0.0000
1066	105992	海南1922	---	---	---	---	---	---	100.00	---	0.0000
1066	105993	贵州1916	---	---	---	---	---	---	100.00	---	0.0000
1066	105994	贵州1917	---	---	---	---	---	---	100.00	---	0.0000
1066	105995	北京1935	---	---	---	---	---	---	100.00	---	0.0000
1066	105996	北京1936	---	---	---	---	---	---	100.00	---	0.0000
1066	105997	北京1937	---	---	---	---	---	---	100.00	---	0.0000
1066	105998	大连1907	---	---	---	---	---	---	100.00	---	0.0000
1066	105999	大连1908	---	---	---	---	---	---	100.00	---	0.0000
1066	106001	山东1712	---	---	---	---	---	---	100.00	---	0.0000
1066	106002	山东1713	---	---	---	---	---	---	100.00	---	0.0000
1066	106003	山东1714	---	---	---	---	---	---	100.00	---	0.0000
1066	106004	山东1715	---	---	---	---	---	---	100.00	---	0.0000
1066	106005	山东1716	---	---	---	---	---	---	100.00	---	0.0000
1066	106006	山东1717	---	---	---	---	---	---	100.00	---	0.0000
1066	106007	山东1718	---	---	---	---	---	---	100.00	---	0.0000
1066	106008	山东1719	---	---	---	---	---	---	100.00	---	0.0000
1066	106009	山东1720	---	---	---	---	---	---	100.00	---	0.0000
1066	106010	山东1721	---	---	---	---	---	---	100.00	---	0.0000
1066	106011	山东1722	---	---	---	---	---	---	100.00	---	0.0000
1066	106012	山东1723	---	---	---	---	---	---	100.00	---	0.0000
1066	106013	山东1724	---	---	---	---	---	---	100.00	---	0.0000
1066	106014	山东1725	---	---	---	---	---	---	100.00	---	0.0000
1066	106015	山东1726	---	---	---	---	---	---	100.00	---	0.0000
1066	106016	山东1727	---	---	---	---	---	---	100.00	---	0.0000
1066	106017	江苏1711	---	---	---	---	---	---	100.00	---	0.0000
1066	106018	江苏1712	---	---	---	---	---	---	100.00	---	0.0000
1066	106019	江苏1713	---	---	---	---	---	---	100.00	---	0.0000
1066	106020	江苏1714	---	---	---	---	---	---	100.00	---	0.0000
1066	106021	江苏1715	---	---	---	---	---	---	100.00	---	0.0000
1066	106022	江苏1716	---	---	---	---	---	---	100.00	---	0.0000
1066	106023	江苏1717	---	---	---	---	---	---	100.00	---	0.0000
1066	106024	江苏1718	---	---	---	---	---	---	100.00	---	0.0000
1066	106025	江苏1719	---	---	---	---	---	---	100.00	---	0.0000
1066	106026	江苏1720	---	---	---	---	---	---	100.00	---	0.0000
1066	106027	江苏1721	---	---	---	---	---	---	100.00	---	0.0000
1066	106028	江苏1722	---	---	---	---	---	---	100.00	---	0.0000
1066	106029	江苏1723	---	---	---	---	---	---	100.00	---	0.0000
1066	106030	西藏1701	---	---	---	---	---	---	100.00	---	0.0000
1066	106031	西藏1702	---	---	---	---	---	---	100.00	---	0.0000
1066	106032	西藏1703	---	---	---	---	---	---	100.00	---	0.0000
1066	106033	西藏1704	---	---	---	---	---	---	100.00	---	0.0000
1066	106034	西藏1705	---	---	---	---	---	---	100.00	---	0.0000

1066	106035	西藏1706	---	---	---	---	---	---	100.00	---	0.0000
1066	106036	河南1714	---	---	---	---	---	---	100.00	---	0.0000
1066	106037	河南1715	---	---	---	---	---	---	100.00	---	0.0000
1066	106038	河南1716	---	---	---	---	---	---	100.00	---	0.0000
1066	106039	河南1717	---	---	---	---	---	---	100.00	---	0.0000
1066	106040	河南1718	---	---	---	---	---	---	100.00	---	0.0000
1066	106041	河南1719	---	---	---	---	---	---	100.00	---	0.0000
1066	106042	河南1720	---	---	---	---	---	---	100.00	---	0.0000
1066	106043	河南1721	---	---	---	---	---	---	100.00	---	0.0000
1066	106044	河南1722	---	---	---	---	---	---	100.00	---	0.0000
1066	106045	河南1723	---	---	---	---	---	---	100.00	---	0.0000
1066	106046	河南1724	---	---	---	---	---	---	100.00	---	0.0000
1066	106047	河南1725	---	---	---	---	---	---	100.00	---	0.0000
1066	106048	河南1726	---	---	---	---	---	---	100.00	---	0.0000
1066	106049	河南1727	---	---	---	---	---	---	100.00	---	0.0000
1066	106050	河南1728	---	---	---	---	---	---	100.00	---	0.0000
1066	106051	河南1729	---	---	---	---	---	---	100.00	---	0.0000
1066	106052	河南1730	---	---	---	---	---	---	100.00	---	0.0000
1066	106053	河南1731	---	---	---	---	---	---	100.00	---	0.0000
1066	106054	新疆1721	---	---	---	---	---	---	100.00	---	0.0000
1066	106055	河北1722	---	---	---	---	---	---	100.00	---	0.0000
1066	106056	河北1723	---	---	---	---	---	---	100.00	---	0.0000
1066	106057	河北1724	---	---	---	---	---	---	100.00	---	0.0000
1066	106058	河北1725	---	---	---	---	---	---	100.00	---	0.0000
1066	106059	河北1726	---	---	---	---	---	---	100.00	---	0.0000
1066	106060	河北1727	---	---	---	---	---	---	100.00	---	0.0000
1066	106061	河北1728	---	---	---	---	---	---	100.00	---	0.0000
1066	106062	河北1729	---	---	---	---	---	---	100.00	---	0.0000
1066	106063	河北1730	---	---	---	---	---	---	100.00	---	0.0000
1066	106064	河北1731	---	---	---	---	---	---	100.00	---	0.0000
1066	106065	河北1732	---	---	---	---	---	---	100.00	---	0.0000
1066	106066	江西1717	---	---	---	---	---	---	100.00	---	0.0000
1066	106067	江西1718	---	---	---	---	---	---	100.00	---	0.0000
1066	106068	江西1719	---	---	---	---	---	---	100.00	---	0.0000
1066	106069	江西1720	---	---	---	---	---	---	100.00	---	0.0000
1066	106070	青海1708	---	---	---	---	---	---	100.00	---	0.0000
1066	106071	青海1709	---	---	---	---	---	---	100.00	---	0.0000
1066	106072	青海1710	---	---	---	---	---	---	100.00	---	0.0000
1066	106073	青海1711	---	---	---	---	---	---	100.00	---	0.0000
1066	106074	青海1712	---	---	---	---	---	---	100.00	---	0.0000
1066	106075	青海1713	---	---	---	---	---	---	100.00	---	0.0000
1066	106076	青海1714	---	---	---	---	---	---	100.00	---	0.0000
1066	106077	青海1715	---	---	---	---	---	---	100.00	---	0.0000
1066	106078	青海1716	---	---	---	---	---	---	100.00	---	0.0000
1066	106079	青海1717	---	---	---	---	---	---	100.00	---	0.0000
1066	106080	青海1718	---	---	---	---	---	---	100.00	---	0.0000
1066	106081	青海1719	---	---	---	---	---	---	100.00	---	0.0000
1066	106082	青海1720	---	---	---	---	---	---	100.00	---	0.0000
1066	106083	青海1721	---	---	---	---	---	---	100.00	---	0.0000
1066	106084	青海1722	---	---	---	---	---	---	100.00	---	0.0000
1066	106085	青海1723	---	---	---	---	---	---	100.00	---	0.0000
1066	106086	湖北1714	---	---	---	---	---	---	100.00	---	0.0000
1066	106087	湖北1715	---	---	---	---	---	---	100.00	---	0.0000
1066	106088	湖北1716	---	---	---	---	---	---	100.00	---	0.0000
1066	106089	湖北1717	---	---	---	---	---	---	100.00	---	0.0000
1066	106090	湖北1718	---	---	---	---	---	---	100.00	---	0.0000

1066	106091	湖北 1719	- - -	- - -	- - -	- - -	- - -	- - -	100.00	- - -	0.0000
1066	106092	湖北 1720	- - -	- - -	- - -	- - -	- - -	- - -	100.00	- - -	0.0000
1066	106093	湖北 1721	- - -	- - -	- - -	- - -	- - -	- - -	100.00	- - -	0.0000
1066	106094	湖北 1722	- - -	- - -	- - -	- - -	- - -	- - -	100.00	- - -	0.0000
1066	106095	湖北 1723	- - -	- - -	- - -	- - -	- - -	- - -	100.00	- - -	0.0000
1066	106096	湖北 1724	- - -	- - -	- - -	- - -	- - -	- - -	100.00	- - -	0.0000
1066	106097	湖北 1725	- - -	- - -	- - -	- - -	- - -	- - -	100.00	- - -	0.0000
1066	106098	湖北 1726	- - -	- - -	- - -	- - -	- - -	- - -	100.00	- - -	0.0000
1066	106099	湖北 1727	- - -	- - -	- - -	- - -	- - -	- - -	100.00	- - -	0.0000
1066	106100	重庆 1711	- - -	- - -	- - -	- - -	- - -	- - -	100.00	- - -	0.0000
1066	106101	重庆 1712	- - -	- - -	- - -	- - -	- - -	- - -	100.00	- - -	0.0000
1066	106102	重庆 1713	- - -	- - -	- - -	- - -	- - -	- - -	100.00	- - -	0.0000
1066	106103	重庆 1714	- - -	- - -	- - -	- - -	- - -	- - -	100.00	- - -	0.0000
1066	106104	重庆 1715	- - -	- - -	- - -	- - -	- - -	- - -	100.00	- - -	0.0000
1066	106105	甘肃 1707	- - -	- - -	- - -	- - -	- - -	- - -	100.00	- - -	0.0000
1066	106106	甘肃 1708	- - -	- - -	- - -	- - -	- - -	- - -	100.00	- - -	0.0000
1066	106107	甘肃 1709	- - -	- - -	- - -	- - -	- - -	- - -	100.00	- - -	0.0000
1066	106108	甘肃 1710	- - -	- - -	- - -	- - -	- - -	- - -	100.00	- - -	0.0000
1066	106109	甘肃 1711	- - -	- - -	- - -	- - -	- - -	- - -	100.00	- - -	0.0000
1066	106110	甘肃 1712	- - -	- - -	- - -	- - -	- - -	- - -	100.00	- - -	0.0000
1066	106111	甘肃 1713	- - -	- - -	- - -	- - -	- - -	- - -	100.00	- - -	0.0000
1066	106112	甘肃 1714	- - -	- - -	- - -	- - -	- - -	- - -	100.00	- - -	0.0000
1066	106113	甘肃 1715	- - -	- - -	- - -	- - -	- - -	- - -	100.00	- - -	0.0000
1066	106114	甘肃 1716	- - -	- - -	- - -	- - -	- - -	- - -	100.00	- - -	0.0000
1066	106115	甘肃 1717	- - -	- - -	- - -	- - -	- - -	- - -	100.00	- - -	0.0000
1066	106116	甘肃 1718	- - -	- - -	- - -	- - -	- - -	- - -	100.00	- - -	0.0000
1066	106117	甘肃 1719	- - -	- - -	- - -	- - -	- - -	- - -	100.00	- - -	0.0000
1066	106118	甘肃 1720	- - -	- - -	- - -	- - -	- - -	- - -	100.00	- - -	0.0000
1066	106119	甘肃 1721	- - -	- - -	- - -	- - -	- - -	- - -	100.00	- - -	0.0000
1066	106120	安徽 1707	- - -	- - -	- - -	- - -	- - -	- - -	100.00	- - -	0.0000
1066	106121	安徽 1708	- - -	- - -	- - -	- - -	- - -	- - -	100.00	- - -	0.0000
1066	106122	安徽 1709	- - -	- - -	- - -	- - -	- - -	- - -	100.00	- - -	0.0000
1066	106123	云南 1720	- - -	- - -	- - -	- - -	- - -	- - -	100.00	- - -	0.0000
1066	106124	云南 1721	- - -	- - -	- - -	- - -	- - -	- - -	100.00	- - -	0.0000
1066	106125	云南 1722	- - -	- - -	- - -	- - -	- - -	- - -	100.00	- - -	0.0000
1066	106128	青岛 1708	- - -	- - -	- - -	- - -	- - -	- - -	100.00	- - -	0.0000
1066	106129	青岛 1709	- - -	- - -	- - -	- - -	- - -	- - -	100.00	- - -	0.0000
1066	106130	青岛 1710	- - -	- - -	- - -	- - -	- - -	- - -	100.00	- - -	0.0000
1066	106131	青岛 1711	- - -	- - -	- - -	- - -	- - -	- - -	100.00	- - -	0.0000
1066	106132	青岛 1712	- - -	- - -	- - -	- - -	- - -	- - -	100.00	- - -	0.0000
1066	106133	青岛 1713	- - -	- - -	- - -	- - -	- - -	- - -	100.00	- - -	0.0000
1066	106134	青岛 1714	- - -	- - -	- - -	- - -	- - -	- - -	100.00	- - -	0.0000
1066	106135	青岛 1715	- - -	- - -	- - -	- - -	- - -	- - -	100.00	- - -	0.0000
1066	106136	青岛 1716	- - -	- - -	- - -	- - -	- - -	- - -	100.00	- - -	0.0000
1066	106137	四川 1733	- - -	- - -	- - -	- - -	- - -	- - -	100.00	- - -	0.0000
1066	106138	四川 1734	- - -	- - -	- - -	- - -	- - -	- - -	100.00	- - -	0.0000
1066	106139	四川 1735	- - -	- - -	- - -	- - -	- - -	- - -	100.00	- - -	0.0000
1066	106140	四川 1736	- - -	- - -	- - -	- - -	- - -	- - -	100.00	- - -	0.0000
1066	106141	内蒙 1708	- - -	- - -	- - -	- - -	- - -	- - -	100.00	- - -	0.0000
1066	106142	内蒙 1709	- - -	- - -	- - -	- - -	- - -	- - -	100.00	- - -	0.0000
1066	106143	内蒙 1710	- - -	- - -	- - -	- - -	- - -	- - -	100.00	- - -	0.0000
1066	106144	内蒙 1711	- - -	- - -	- - -	- - -	- - -	- - -	100.00	- - -	0.0000
1066	106145	内蒙 1712	- - -	- - -	- - -	- - -	- - -	- - -	100.00	- - -	0.0000
1066	106146	广西 1724	- - -	- - -	- - -	- - -	- - -	- - -	100.00	- - -	0.0000
1066	106147	广西 1725	- - -	- - -	- - -	- - -	- - -	- - -	100.00	- - -	0.0000
1066	106149	广西 1727	- - -	- - -	- - -	- - -	- - -	- - -	100.00	- - -	0.0000

1066	106150	广西 1728	- - -	- - -	- - -	- - -	- - -	- - -	100.00	- - -	0.0000
1066	106151	辽宁 1715	- - -	- - -	- - -	- - -	- - -	- - -	100.00	- - -	0.0000
1066	106152	辽宁 1716	- - -	- - -	- - -	- - -	- - -	- - -	100.00	- - -	0.0000
1066	106153	辽宁 1717	- - -	- - -	- - -	- - -	- - -	- - -	100.00	- - -	0.0000
1066	106154	辽宁 1718	- - -	- - -	- - -	- - -	- - -	- - -	100.00	- - -	0.0000
1066	106155	辽宁 1719	- - -	- - -	- - -	- - -	- - -	- - -	100.00	- - -	0.0000
1066	106156	辽宁 1720	- - -	- - -	- - -	- - -	- - -	- - -	100.00	- - -	0.0000
1066	106157	浙江 1729	- - -	- - -	- - -	- - -	- - -	- - -	100.00	- - -	0.0000
1066	106158	浙江 1730	- - -	- - -	- - -	- - -	- - -	- - -	100.00	- - -	0.0000
1066	106159	浙江 1731	- - -	- - -	- - -	- - -	- - -	- - -	100.00	- - -	0.0000
1066	106160	浙江 1732	- - -	- - -	- - -	- - -	- - -	- - -	100.00	- - -	0.0000
1066	106161	浙江 1733	- - -	- - -	- - -	- - -	- - -	- - -	100.00	- - -	0.0000
1066	106162	浙江 1734	- - -	- - -	- - -	- - -	- - -	- - -	100.00	- - -	0.0000
1066	106164	贵州 1718	- - -	- - -	- - -	- - -	- - -	- - -	100.00	- - -	0.0000
1066	106165	贵州 1719	- - -	- - -	- - -	- - -	- - -	- - -	100.00	- - -	0.0000
1066	106166	贵州 1720	- - -	- - -	- - -	- - -	- - -	- - -	100.00	- - -	0.0000
1066	106167	贵州 1721	- - -	- - -	- - -	- - -	- - -	- - -	100.00	- - -	0.0000
1066	106168	贵州 1722	- - -	- - -	- - -	- - -	- - -	- - -	100.00	- - -	0.0000
1066	106169	江苏 1724	- - -	- - -	- - -	- - -	- - -	- - -	100.00	- - -	0.0000
1066	106170	江苏 1725	- - -	- - -	- - -	- - -	- - -	- - -	100.00	- - -	0.0000
1066	106171	江苏 1726	- - -	- - -	- - -	- - -	- - -	- - -	100.00	- - -	0.0000
1066	106172	江苏 1727	- - -	- - -	- - -	- - -	- - -	- - -	100.00	- - -	0.0000
1066	106173	江苏 1728	- - -	- - -	- - -	- - -	- - -	- - -	100.00	- - -	0.0000
1066	106174	江苏 1729	- - -	- - -	- - -	- - -	- - -	- - -	100.00	- - -	0.0000
1066	106175	上海 1704	- - -	- - -	- - -	- - -	- - -	- - -	100.00	- - -	0.0000
1066	106176	上海 1705	- - -	- - -	- - -	- - -	- - -	- - -	100.00	- - -	0.0000
1066	106177	上海 1706	- - -	- - -	- - -	- - -	- - -	- - -	100.00	- - -	0.0000
1066	106178	上海 1707	- - -	- - -	- - -	- - -	- - -	- - -	100.00	- - -	0.0000
1066	106179	新疆 1722	- - -	- - -	- - -	- - -	- - -	- - -	100.00	- - -	0.0000
1066	106180	新疆 1723	- - -	- - -	- - -	- - -	- - -	- - -	100.00	- - -	0.0000
1066	106181	山东 1728	- - -	- - -	- - -	- - -	- - -	- - -	100.00	- - -	0.0000
1066	106182	山东 1729	- - -	- - -	- - -	- - -	- - -	- - -	100.00	- - -	0.0000
1066	106183	山东 1730	- - -	- - -	- - -	- - -	- - -	- - -	100.00	- - -	0.0000
1066	106184	山东 1731	- - -	- - -	- - -	- - -	- - -	- - -	100.00	- - -	0.0000
1066	106185	山东 1732	- - -	- - -	- - -	- - -	- - -	- - -	100.00	- - -	0.0000
1066	106186	山东 1733	- - -	- - -	- - -	- - -	- - -	- - -	100.00	- - -	0.0000
1066	106187	宁夏 1707	- - -	- - -	- - -	- - -	- - -	- - -	100.00	- - -	0.0000
1066	106188	宁夏 1708	- - -	- - -	- - -	- - -	- - -	- - -	100.00	- - -	0.0000
1066	106189	宁夏 1709	- - -	- - -	- - -	- - -	- - -	- - -	100.00	- - -	0.0000
1066	106190	宁夏 1710	- - -	- - -	- - -	- - -	- - -	- - -	100.00	- - -	0.0000
1066	106191	宁夏 1711	- - -	- - -	- - -	- - -	- - -	- - -	100.00	- - -	0.0000
1066	106192	大连 1701	- - -	- - -	- - -	- - -	- - -	- - -	100.00	- - -	0.0000
1066	106193	大连 1702	- - -	- - -	- - -	- - -	- - -	- - -	100.00	- - -	0.0000
1066	106194	大连 1703	- - -	- - -	- - -	- - -	- - -	- - -	100.00	- - -	0.0000
1066	106195	大连 1704	- - -	- - -	- - -	- - -	- - -	- - -	100.00	- - -	0.0000
1066	106196	大连 1705	- - -	- - -	- - -	- - -	- - -	- - -	100.00	- - -	0.0000
1066	106197	大连 1706	- - -	- - -	- - -	- - -	- - -	- - -	100.00	- - -	0.0000
1066	106198	大连 1707	- - -	- - -	- - -	- - -	- - -	- - -	100.00	- - -	0.0000
1066	106199	大连 1708	- - -	- - -	- - -	- - -	- - -	- - -	100.00	- - -	0.0000
1066	106200	山西 1719	- - -	- - -	- - -	- - -	- - -	- - -	100.00	- - -	0.0000
1066	106201	山西 1720	- - -	- - -	- - -	- - -	- - -	- - -	100.00	- - -	0.0000
1066	106202	山西 1721	- - -	- - -	- - -	- - -	- - -	- - -	100.00	- - -	0.0000
1066	106203	山西 1722	- - -	- - -	- - -	- - -	- - -	- - -	100.00	- - -	0.0000
1066	106204	山西 1723	- - -	- - -	- - -	- - -	- - -	- - -	100.00	- - -	0.0000
1066	106205	山西 1724	- - -	- - -	- - -	- - -	- - -	- - -	100.00	- - -	0.0000
1066	106206	山西 1725	- - -	- - -	- - -	- - -	- - -	- - -	100.00	- - -	0.0000

1066	106207	广东1741	---	---	---	---	---	---	100.00	---	0.0000
1066	106208	广东1742	---	---	---	---	---	---	100.00	---	0.0000
1066	106209	上海1708	---	---	---	---	---	---	100.00	---	0.0000
1066	106210	上海1709	---	---	---	---	---	---	100.00	---	0.0000
1066	106211	上海1710	---	---	---	---	---	---	100.00	---	0.0000
1066	106212	上海1711	---	---	---	---	---	---	100.00	---	0.0000
1066	106213	上海1712	---	---	---	---	---	---	100.00	---	0.0000
1066	106214	上海1713	---	---	---	---	---	---	100.00	---	0.0000
1066	106215	河南1732	---	---	---	---	---	---	100.00	---	0.0000
1066	106216	河南1733	---	---	---	---	---	---	100.00	---	0.0000
1066	106217	河南1734	---	---	---	---	---	---	100.00	---	0.0000
1066	106218	河南1735	---	---	---	---	---	---	100.00	---	0.0000
1066	106219	河南1736	---	---	---	---	---	---	100.00	---	0.0000
1066	106220	河南1737	---	---	---	---	---	---	100.00	---	0.0000
1066	106221	海南1707	---	---	---	---	---	---	100.00	---	0.0000
1066	106222	海南1708	---	---	---	---	---	---	100.00	---	0.0000
1066	106223	海南1709	---	---	---	---	---	---	100.00	---	0.0000
1066	106224	海南1710	---	---	---	---	---	---	100.00	---	0.0000
1066	106225	海南1711	---	---	---	---	---	---	100.00	---	0.0000
1066	106226	海南1712	---	---	---	---	---	---	100.00	---	0.0000
1066	106227	海南1713	---	---	---	---	---	---	100.00	---	0.0000
1066	106228	海南1714	---	---	---	---	---	---	100.00	---	0.0000
1066	106229	海南1715	---	---	---	---	---	---	100.00	---	0.0000
1066	106230	海南1716	---	---	---	---	---	---	100.00	---	0.0000
1066	106231	海南1717	---	---	---	---	---	---	100.00	---	0.0000
1066	106232	海南1718	---	---	---	---	---	---	100.00	---	0.0000
1066	106233	海南1719	---	---	---	---	---	---	100.00	---	0.0000
1066	106234	海南1720	---	---	---	---	---	---	100.00	---	0.0000
1066	106235	海南1721	---	---	---	---	---	---	100.00	---	0.0000
1066	106236	海南1722	---	---	---	---	---	---	100.00	---	0.0000
1066	106237	海南1723	---	---	---	---	---	---	100.00	---	0.0000
1066	106238	河北1735	---	---	---	---	---	---	100.00	---	0.0000
1066	106239	河北1736	---	---	---	---	---	---	100.00	---	0.0000
1066	106240	河北1737	---	---	---	---	---	---	100.00	---	0.0000
1066	106241	龙江1712	---	---	---	---	---	---	100.00	---	0.0000
1066	106242	龙江1713	---	---	---	---	---	---	100.00	---	0.0000
1066	106243	龙江1714	---	---	---	---	---	---	100.00	---	0.0000
1066	106244	龙江1715	---	---	---	---	---	---	100.00	---	0.0000
1066	106245	龙江1716	---	---	---	---	---	---	100.00	---	0.0000
1066	106246	龙江1717	---	---	---	---	---	---	100.00	---	0.0000
1066	106247	龙江1718	---	---	---	---	---	---	100.00	---	0.0000
1066	106248	龙江1719	---	---	---	---	---	---	100.00	---	0.0000
1066	106249	龙江1720	---	---	---	---	---	---	100.00	---	0.0000
1066	106250	龙江1721	---	---	---	---	---	---	100.00	---	0.0000
1066	106251	福建1716	---	---	---	---	---	---	100.00	---	0.0000
1066	106252	福建1717	---	---	---	---	---	---	100.00	---	0.0000
1066	106254	福建1719	---	---	---	---	---	---	100.00	---	0.0000
1066	106255	福建1720	---	---	---	---	---	---	100.00	---	0.0000
1066	106256	福建1721	---	---	---	---	---	---	100.00	---	0.0000
1066	106257	福建1722	---	---	---	---	---	---	100.00	---	0.0000
1066	106258	江西1721	---	---	---	---	---	---	100.00	---	0.0000
1066	106259	江西1722	---	---	---	---	---	---	100.00	---	0.0000
1066	106260	江西1723	---	---	---	---	---	---	100.00	---	0.0000
1066	106261	江西1724	---	---	---	---	---	---	100.00	---	0.0000
1066	106262	江西1725	---	---	---	---	---	---	100.00	---	0.0000
1066	106263	江西1726	---	---	---	---	---	---	100.00	---	0.0000

1066	106264	江西 1727	- - -	- - -	- - -	- - -	- - -	- - -	100.00	- - -	0.0000
1066	106265	江西 1728	- - -	- - -	- - -	- - -	- - -	- - -	100.00	- - -	0.0000
1066	106266	江西 1729	- - -	- - -	- - -	- - -	- - -	- - -	100.00	- - -	0.0000
1066	106267	江西 1730	- - -	- - -	- - -	- - -	- - -	- - -	100.00	- - -	0.0000
1066	106268	江西 1731	- - -	- - -	- - -	- - -	- - -	- - -	100.00	- - -	0.0000
1066	106269	江西 1732	- - -	- - -	- - -	- - -	- - -	- - -	100.00	- - -	0.0000
1066	106270	江西 1733	- - -	- - -	- - -	- - -	- - -	- - -	100.00	- - -	0.0000
1066	106271	江西 1734	- - -	- - -	- - -	- - -	- - -	- - -	100.00	- - -	0.0000
1066	106272	安徽 1710	- - -	- - -	- - -	- - -	- - -	- - -	100.00	- - -	0.0000
1066	106273	安徽 1711	- - -	- - -	- - -	- - -	- - -	- - -	100.00	- - -	0.0000
1066	106274	安徽 1712	- - -	- - -	- - -	- - -	- - -	- - -	100.00	- - -	0.0000
1066	106275	安徽 1713	- - -	- - -	- - -	- - -	- - -	- - -	100.00	- - -	0.0000
1066	106276	安徽 1714	- - -	- - -	- - -	- - -	- - -	- - -	100.00	- - -	0.0000
1066	106277	安徽 1715	- - -	- - -	- - -	- - -	- - -	- - -	100.00	- - -	0.0000
1066	106278	安徽 1716	- - -	- - -	- - -	- - -	- - -	- - -	100.00	- - -	0.0000
1066	106279	安徽 1717	- - -	- - -	- - -	- - -	- - -	- - -	100.00	- - -	0.0000
1066	106280	安徽 1718	- - -	- - -	- - -	- - -	- - -	- - -	100.00	- - -	0.0000
1066	106281	安徽 1719	- - -	- - -	- - -	- - -	- - -	- - -	100.00	- - -	0.0000
1066	106282	安徽 1720	- - -	- - -	- - -	- - -	- - -	- - -	100.00	- - -	0.0000
1066	106283	安徽 1721	- - -	- - -	- - -	- - -	- - -	- - -	100.00	- - -	0.0000
1066	106284	安徽 1722	- - -	- - -	- - -	- - -	- - -	- - -	100.00	- - -	0.0000
1066	106285	四川 1737	- - -	- - -	- - -	- - -	- - -	- - -	100.00	- - -	0.0000
1066	106286	四川 1738	- - -	- - -	- - -	- - -	- - -	- - -	100.00	- - -	0.0000
1066	106287	四川 1739	- - -	- - -	- - -	- - -	- - -	- - -	100.00	- - -	0.0000
1066	106288	四川 1740	- - -	- - -	- - -	- - -	- - -	- - -	100.00	- - -	0.0000
1066	106289	四川 1741	- - -	- - -	- - -	- - -	- - -	- - -	100.00	- - -	0.0000
1066	106290	四川 1742	- - -	- - -	- - -	- - -	- - -	- - -	100.00	- - -	0.0000
1066	106291	四川 1743	- - -	- - -	- - -	- - -	- - -	- - -	100.00	- - -	0.0000
1066	106292	四川 1744	- - -	- - -	- - -	- - -	- - -	- - -	100.00	- - -	0.0000
1066	106293	四川 1745	- - -	- - -	- - -	- - -	- - -	- - -	100.00	- - -	0.0000
1066	106294	四川 1746	- - -	- - -	- - -	- - -	- - -	- - -	100.00	- - -	0.0000
1066	106295	四川 1747	- - -	- - -	- - -	- - -	- - -	- - -	100.00	- - -	0.0000
1066	106296	四川 1748	- - -	- - -	- - -	- - -	- - -	- - -	100.00	- - -	0.0000
1066	106297	四川 1749	- - -	- - -	- - -	- - -	- - -	- - -	100.00	- - -	0.0000
1066	106298	四川 1750	- - -	- - -	- - -	- - -	- - -	- - -	100.00	- - -	0.0000
1066	106299	四川 1751	- - -	- - -	- - -	- - -	- - -	- - -	100.00	- - -	0.0000
1066	106300	四川 1752	- - -	- - -	- - -	- - -	- - -	- - -	100.00	- - -	0.0000
1066	106301	四川 1753	- - -	- - -	- - -	- - -	- - -	- - -	100.00	- - -	0.0000
1066	106302	四川 1754	- - -	- - -	- - -	- - -	- - -	- - -	100.00	- - -	0.0000
1066	106303	四川 1755	- - -	- - -	- - -	- - -	- - -	- - -	100.00	- - -	0.0000
1066	106304	四川 1756	- - -	- - -	- - -	- - -	- - -	- - -	100.00	- - -	0.0000
1066	106305	四川 1757	- - -	- - -	- - -	- - -	- - -	- - -	100.00	- - -	0.0000
1066	106306	湖北 1728	- - -	- - -	- - -	- - -	- - -	- - -	100.00	- - -	0.0000
1066	106307	湖北 1729	- - -	- - -	- - -	- - -	- - -	- - -	100.00	- - -	0.0000
1066	106308	湖北 1730	100.50	09/19/2019	100.50	09/19/2019	100.50	09/19/2019	100.50	09/19/2019	0.0000
1066	106309	青海 1724	- - -	- - -	- - -	- - -	- - -	- - -	100.00	- - -	0.0000
1066	106310	青海 1725	- - -	- - -	- - -	- - -	- - -	- - -	100.00	- - -	0.0000
1066	106311	青海 1726	- - -	- - -	- - -	- - -	- - -	- - -	100.00	- - -	0.0000
1066	106312	青海 1727	- - -	- - -	- - -	- - -	- - -	- - -	100.00	- - -	0.0000
1066	106313	青海 1728	- - -	- - -	- - -	- - -	- - -	- - -	100.00	- - -	0.0000
1066	106314	青海 1729	- - -	- - -	- - -	- - -	- - -	- - -	100.00	- - -	0.0000
1066	106315	青海 1730	- - -	- - -	- - -	- - -	- - -	- - -	100.00	- - -	0.0000
1066	106316	青海 1731	- - -	- - -	- - -	- - -	- - -	- - -	100.00	- - -	0.0000
1066	106317	青海 1732	- - -	- - -	- - -	- - -	- - -	- - -	100.00	- - -	0.0000
1066	106318	湖南 1707	- - -	- - -	- - -	- - -	- - -	- - -	100.00	- - -	0.0000
1066	106319	湖南 1708	- - -	- - -	- - -	- - -	- - -	- - -	100.00	- - -	0.0000

1066	106320	湖南1709	---	---	---	---	---	---	100.00	---	0.0000
1066	106322	湖南1711	---	---	---	---	---	---	100.00	---	0.0000
1066	106323	湖南1712	---	---	---	---	---	---	100.00	---	0.0000
1066	106324	吉林1710	---	---	---	---	---	---	100.00	---	0.0000
1066	106325	吉林1711	---	---	---	---	---	---	100.00	---	0.0000
1066	106326	吉林1712	---	---	---	---	---	---	100.00	---	0.0000
1066	106327	北京1716	---	---	---	---	---	---	100.00	---	0.0000
1066	106328	北京1717	---	---	---	---	---	---	100.00	---	0.0000
1066	106329	北京1718	---	---	---	---	---	---	100.00	---	0.0000
1066	106330	北京1719	---	---	---	---	---	---	100.00	---	0.0000
1066	106331	陕西1717	---	---	---	---	---	---	100.00	---	0.0000
1066	106332	陕西1718	---	---	---	---	---	---	100.00	---	0.0000
1066	106333	陕西1719	---	---	---	---	---	---	100.00	---	0.0000
1066	106334	陕西1720	---	---	---	---	---	---	100.00	---	0.0000
1066	106335	陕西1721	---	---	---	---	---	---	100.00	---	0.0000
1066	106336	陕西1722	---	---	---	---	---	---	100.00	---	0.0000
1066	106337	陕西1723	---	---	---	---	---	---	100.00	---	0.0000
1066	106338	天津1725	---	---	---	---	---	---	100.00	---	0.0000
1066	106339	天津1726	---	---	---	---	---	---	100.00	---	0.0000
1066	106340	天津1727	---	---	---	---	---	---	100.00	---	0.0000
1066	106341	甘肃1722	---	---	---	---	---	---	100.00	---	0.0000
1066	106342	甘肃1723	---	---	---	---	---	---	100.00	---	0.0000
1066	106343	青岛1717	---	---	---	---	---	---	100.00	---	0.0000
1066	106344	青岛1718	---	---	---	---	---	---	100.00	---	0.0000
1066	106345	青岛1719	---	---	---	---	---	---	100.00	---	0.0000
1066	106346	河南1738	---	---	---	---	---	---	100.00	---	0.0000
1066	106348	内蒙1713	---	---	---	---	---	---	100.00	---	0.0000
1066	106349	内蒙1714	---	---	---	---	---	---	100.00	---	0.0000
1066	106350	内蒙1715	---	---	---	---	---	---	100.00	---	0.0000
1066	106351	内蒙1716	---	---	---	---	---	---	100.00	---	0.0000
1066	106352	内蒙1717	---	---	---	---	---	---	100.00	---	0.0000
1066	106353	内蒙1718	---	---	---	---	---	---	100.00	---	0.0000
1066	106354	内蒙1719	---	---	---	---	---	---	100.00	---	0.0000
1066	106355	内蒙1720	---	---	---	---	---	---	100.00	---	0.0000
1066	106356	内蒙1721	---	---	---	---	---	---	100.00	---	0.0000
1066	106357	内蒙1722	---	---	---	---	---	---	100.00	---	0.0000
1066	106358	内蒙1723	---	---	---	---	---	---	100.00	---	0.0000
1066	106360	内蒙1725	---	---	---	---	---	---	100.00	---	0.0000
1066	106361	内蒙1726	---	---	---	---	---	---	100.00	---	0.0000
1066	106362	云南1723	---	---	---	---	---	---	100.00	---	0.0000
1066	106363	湖南1713	---	---	---	---	---	---	100.00	---	0.0000
1066	106364	新疆1801	---	---	---	---	---	---	100.00	---	0.0000
1066	106365	新疆1802	---	---	---	---	---	---	100.00	---	0.0000
1066	106366	广西1801	---	---	---	---	---	---	100.00	---	0.0000
1066	106367	广西1802	---	---	---	---	---	---	100.00	---	0.0000
1066	106368	广西1803	---	---	---	---	---	---	100.00	---	0.0000
1066	106369	广西1804	---	---	---	---	---	---	100.00	---	0.0000
1066	106370	内蒙1801	---	---	---	---	---	---	100.00	---	0.0000
1066	106371	内蒙1802	---	---	---	---	---	---	100.00	---	0.0000
1066	106372	内蒙1803	---	---	---	---	---	---	100.00	---	0.0000
1066	106373	内蒙1804	---	---	---	---	---	---	100.00	---	0.0000
1066	106374	内蒙1805	---	---	---	---	---	---	100.00	---	0.0000
1066	106375	内蒙1806	---	---	---	---	---	---	100.00	---	0.0000
1066	106376	贵州1801	---	---	---	---	---	---	100.00	---	0.0000
1066	106377	贵州1802	---	---	---	---	---	---	100.00	---	0.0000
1066	106378	贵州1803	---	---	---	---	---	---	100.00	---	0.0000

1066	106379	贵州 1804	- - -	- - -	- - -	- - -	- - -	- - -	100.00	- - -	0.0000
1066	106380	河北 1801	- - -	- - -	- - -	- - -	- - -	- - -	100.00	- - -	0.0000
1066	106381	河北 1802	- - -	- - -	- - -	- - -	- - -	- - -	100.00	- - -	0.0000
1066	106382	河北 1803	- - -	- - -	- - -	- - -	- - -	- - -	100.00	- - -	0.0000
1066	106383	河北 1804	- - -	- - -	- - -	- - -	- - -	- - -	100.00	- - -	0.0000
1066	106384	河北 1805	- - -	- - -	- - -	- - -	- - -	- - -	100.00	- - -	0.0000
1066	106385	河北 1806	- - -	- - -	- - -	- - -	- - -	- - -	100.00	- - -	0.0000
1066	106386	江西 1801	- - -	- - -	- - -	- - -	- - -	- - -	100.00	- - -	0.0000
1066	106387	江西 1802	- - -	- - -	- - -	- - -	- - -	- - -	100.00	- - -	0.0000
1066	106388	江西 1803	- - -	- - -	- - -	- - -	- - -	- - -	100.00	- - -	0.0000
1066	106389	江西 1804	- - -	- - -	- - -	- - -	- - -	- - -	100.00	- - -	0.0000
1066	106390	江西 1805	- - -	- - -	- - -	- - -	- - -	- - -	100.00	- - -	0.0000
1066	106391	江西 1806	- - -	- - -	- - -	- - -	- - -	- - -	100.00	- - -	0.0000
1066	106392	江西 1807	- - -	- - -	- - -	- - -	- - -	- - -	100.00	- - -	0.0000
1066	106393	江西 1808	- - -	- - -	- - -	- - -	- - -	- - -	100.00	- - -	0.0000
1066	106394	云南 1801	- - -	- - -	- - -	- - -	- - -	- - -	100.00	- - -	0.0000
1066	106395	云南 1802	- - -	- - -	- - -	- - -	- - -	- - -	100.00	- - -	0.0000
1066	106396	云南 1803	- - -	- - -	- - -	- - -	- - -	- - -	100.00	- - -	0.0000
1066	106397	湖北 1801	- - -	- - -	- - -	- - -	- - -	- - -	100.00	- - -	0.0000
1066	106398	湖北 1802	- - -	- - -	- - -	- - -	- - -	- - -	100.00	- - -	0.0000
1066	106399	四川 1801	- - -	- - -	- - -	- - -	- - -	- - -	100.00	- - -	0.0000
1066	106400	四川 1802	- - -	- - -	- - -	- - -	- - -	- - -	100.00	- - -	0.0000
1066	106401	四川 1803	- - -	- - -	- - -	- - -	- - -	- - -	100.00	- - -	0.0000
1066	106402	山东 1801	- - -	- - -	- - -	- - -	- - -	- - -	100.00	- - -	0.0000
1066	106403	山东 1802	- - -	- - -	- - -	- - -	- - -	- - -	100.00	- - -	0.0000
1066	106404	山东 1803	- - -	- - -	- - -	- - -	- - -	- - -	100.00	- - -	0.0000
1066	106405	山东 1804	- - -	- - -	- - -	- - -	- - -	- - -	100.00	- - -	0.0000
1066	106406	辽宁 1801	- - -	- - -	- - -	- - -	- - -	- - -	100.00	- - -	0.0000
1066	106407	辽宁 1802	- - -	- - -	- - -	- - -	- - -	- - -	100.00	- - -	0.0000
1066	106408	辽宁 1803	- - -	- - -	- - -	- - -	- - -	- - -	100.00	- - -	0.0000
1066	106409	辽宁 1804	- - -	- - -	- - -	- - -	- - -	- - -	100.00	- - -	0.0000
1066	106410	辽宁 1805	- - -	- - -	- - -	- - -	- - -	- - -	100.00	- - -	0.0000
1066	106411	辽宁 1806	- - -	- - -	- - -	- - -	- - -	- - -	100.00	- - -	0.0000
1066	106412	山西 1801	- - -	- - -	- - -	- - -	- - -	- - -	100.00	- - -	0.0000
1066	106413	山西 1802	- - -	- - -	- - -	- - -	- - -	- - -	100.00	- - -	0.0000
1066	106414	山西 1803	- - -	- - -	- - -	- - -	- - -	- - -	100.00	- - -	0.0000
1066	106415	广东 1801	- - -	- - -	- - -	- - -	- - -	- - -	100.00	- - -	0.0000
1066	106416	广东 1802	- - -	- - -	- - -	- - -	- - -	- - -	100.00	- - -	0.0000
1066	106417	江苏 1801	- - -	- - -	- - -	- - -	- - -	- - -	100.00	- - -	0.0000
1066	106418	宁夏 1801	- - -	- - -	- - -	- - -	- - -	- - -	100.00	- - -	0.0000
1066	106419	湖南 1801	- - -	- - -	- - -	- - -	- - -	- - -	100.00	- - -	0.0000
1066	106420	湖南 1802	- - -	- - -	- - -	- - -	- - -	- - -	100.00	- - -	0.0000
1066	106421	湖南 1803	- - -	- - -	- - -	- - -	- - -	- - -	100.00	- - -	0.0000
1066	106422	福建 1801	- - -	- - -	- - -	- - -	- - -	- - -	100.00	- - -	0.0000
1066	106423	福建 1802	- - -	- - -	- - -	- - -	- - -	- - -	100.00	- - -	0.0000
1066	106424	福建 1803	- - -	- - -	- - -	- - -	- - -	- - -	100.00	- - -	0.0000
1066	106425	福建 1804	- - -	- - -	- - -	- - -	- - -	- - -	100.00	- - -	0.0000
1066	106426	福建 1805	- - -	- - -	- - -	- - -	- - -	- - -	100.00	- - -	0.0000
1066	106427	福建 1806	- - -	- - -	- - -	- - -	- - -	- - -	100.00	- - -	0.0000
1066	106428	福建 1807	- - -	- - -	- - -	- - -	- - -	- - -	100.00	- - -	0.0000
1066	106429	重庆 1801	- - -	- - -	- - -	- - -	- - -	- - -	100.00	- - -	0.0000
1066	106430	重庆 1802	- - -	- - -	- - -	- - -	- - -	- - -	100.00	- - -	0.0000
1066	106431	甘肃 1801	- - -	- - -	- - -	- - -	- - -	- - -	100.00	- - -	0.0000
1066	106432	陕西 1801	- - -	- - -	- - -	- - -	- - -	- - -	100.00	- - -	0.0000
1066	106433	陕西 1802	- - -	- - -	- - -	- - -	- - -	- - -	100.00	- - -	0.0000
1066	106434	陕西 1803	- - -	- - -	- - -	- - -	- - -	- - -	100.00	- - -	0.0000

1066	106435	陕西1804	---	---	---	---	---	---	100.00	---	0.0000
1066	106436	陕西1805	---	---	---	---	---	---	100.00	---	0.0000
1066	106437	陕西1806	---	---	---	---	---	---	100.00	---	0.0000
1066	106438	陕西1807	---	---	---	---	---	---	100.00	---	0.0000
1066	106439	陕西1808	---	---	---	---	---	---	100.00	---	0.0000
1066	106440	新疆1803	---	---	---	---	---	---	100.00	---	0.0000
1066	106441	大连1801	---	---	---	---	---	---	100.00	---	0.0000
1066	106442	大连1802	---	---	---	---	---	---	100.00	---	0.0000
1066	106443	大连1803	---	---	---	---	---	---	100.00	---	0.0000
1066	106444	大连1804	---	---	---	---	---	---	100.00	---	0.0000
1066	106445	辽宁1807	---	---	---	---	---	---	100.00	---	0.0000
1066	106446	辽宁1808	---	---	---	---	---	---	100.00	---	0.0000
1066	106447	江苏1802	---	---	---	---	---	---	100.00	---	0.0000
1066	106448	江苏1803	---	---	---	---	---	---	100.00	---	0.0000
1066	106449	江苏1804	---	---	---	---	---	---	100.00	---	0.0000
1066	106450	江苏1805	---	---	---	---	---	---	100.00	---	0.0000
1066	106451	山东1805	---	---	---	---	---	---	100.00	---	0.0000
1066	106452	山东1806	---	---	---	---	---	---	100.00	---	0.0000
1066	106453	广西1805	---	---	---	---	---	---	100.00	---	0.0000
1066	106454	广西1806	---	---	---	---	---	---	100.00	---	0.0000
1066	106455	广西1807	---	---	---	---	---	---	101.58	---	0.0000
1066	106456	湖南1804	---	---	---	---	---	---	100.00	---	0.0000
1066	106457	湖南1805	---	---	---	---	---	---	100.00	---	0.0000
1066	106458	湖南1806	---	---	---	---	---	---	100.00	---	0.0000
1066	106459	湖南1807	---	---	---	---	---	---	100.00	---	0.0000
1066	106460	湖南1808	---	---	---	---	---	---	100.00	---	0.0000
1066	106461	云南1804	---	---	---	---	---	---	100.00	---	0.0000
1066	106462	云南1805	---	---	---	---	---	---	100.00	---	0.0000
1066	106463	云南1806	---	---	---	---	---	---	100.00	---	0.0000
1066	106464	云南1807	---	---	---	---	---	---	100.00	---	0.0000
1066	106465	河北1807	---	---	---	---	---	---	100.00	---	0.0000
1066	106466	河北1808	---	---	---	---	---	---	100.00	---	0.0000
1066	106467	河北1809	---	---	---	---	---	---	100.00	---	0.0000
1066	106468	贵州1805	---	---	---	---	---	---	100.00	---	0.0000
1066	106469	贵州1806	---	---	---	---	---	---	100.00	---	0.0000
1066	106470	贵州1807	---	---	---	---	---	---	100.00	---	0.0000
1066	106471	贵州1808	---	---	---	---	---	---	100.00	---	0.0000
1066	106472	贵州1809	---	---	---	---	---	---	100.00	---	0.0000
1066	106473	贵州1810	---	---	---	---	---	---	100.00	---	0.0000
1066	106474	贵州1811	---	---	---	---	---	---	100.00	---	0.0000
1066	106475	贵州1812	---	---	---	---	---	---	100.00	---	0.0000
1066	106476	龙江1801	---	---	---	---	---	---	100.00	---	0.0000
1066	106477	龙江1802	---	---	---	---	---	---	100.00	---	0.0000
1066	106478	龙江1803	---	---	---	---	---	---	100.00	---	0.0000
1066	106479	安徽1801	---	---	---	---	---	---	100.00	---	0.0000
1066	106480	安徽1802	---	---	---	---	---	---	102.59	---	0.0000
1066	106481	安徽1803	---	---	---	---	---	---	100.00	---	0.0000
1066	106482	安徽1804	---	---	---	---	---	---	100.00	---	0.0000
1066	106483	安徽1805	---	---	---	---	---	---	100.00	---	0.0000
1066	106484	四川1804	---	---	---	---	---	---	100.00	---	0.0000
1066	106485	四川1805	---	---	---	---	---	---	100.00	---	0.0000
1066	106486	内蒙1807	---	---	---	---	---	---	100.00	---	0.0000
1066	106487	内蒙1808	---	---	---	---	---	---	100.00	---	0.0000
1066	106488	内蒙1809	---	---	---	---	---	---	100.00	---	0.0000
1066	106489	内蒙1810	---	---	---	---	---	---	100.00	---	0.0000
1066	106490	内蒙1811	---	---	---	---	---	---	100.00	---	0.0000

1066	106491	内蒙1812	---	---	---	---	---	---	100.00	---	0.0000
1066	106492	新疆1804	---	---	---	---	---	---	100.00	---	0.0000
1066	106493	新疆1805	---	---	---	---	---	---	100.00	---	0.0000
1066	106494	广西1808	---	---	---	---	---	---	100.00	---	0.0000
1066	106495	重庆1803	---	---	---	---	---	---	100.00	---	0.0000
1066	106496	重庆1804	---	---	---	---	---	---	100.00	---	0.0000
1066	106497	重庆1805	---	---	---	---	---	---	100.00	---	0.0000
1066	106498	重庆1806	---	---	---	---	---	---	100.00	---	0.0000
1066	106499	陕西1809	---	---	---	---	---	---	100.00	---	0.0000
1066	106500	陕西1810	---	---	---	---	---	---	100.00	---	0.0000
1066	106501	陕西1811	---	---	---	---	---	---	100.00	---	0.0000
1066	106502	陕西1812	---	---	---	---	---	---	100.00	---	0.0000
1066	106503	河南1801	---	---	---	---	---	---	100.00	---	0.0000
1066	106504	河南1802	---	---	---	---	---	---	100.00	---	0.0000
1066	106505	河南1803	---	---	---	---	---	---	100.00	---	0.0000
1066	106506	广东1803	---	---	---	---	---	---	100.00	---	0.0000
1066	106507	广东1804	---	---	---	---	---	---	100.00	---	0.0000
1066	106508	吉林1801	---	---	---	---	---	---	100.00	---	0.0000
1066	106509	吉林1802	---	---	---	---	---	---	100.00	---	0.0000
1066	106510	吉林1803	---	---	---	---	---	---	100.00	---	0.0000
1066	106511	甘肃1802	---	---	---	---	---	---	100.00	---	0.0000
1066	106512	甘肃1803	---	---	---	---	---	---	100.00	---	0.0000
1066	106513	甘肃1804	---	---	---	---	---	---	100.00	---	0.0000
1066	106514	甘肃1805	---	---	---	---	---	---	100.00	---	0.0000
1066	106515	湖南1809	---	---	---	---	---	---	100.00	---	0.0000
1066	106516	湖南1810	---	---	---	---	---	---	100.00	---	0.0000
1066	106517	湖北1803	---	---	---	---	---	---	100.00	---	0.0000
1066	106518	湖北1804	---	---	---	---	---	---	100.00	---	0.0000
1066	106519	龙江1804	---	---	---	---	---	---	100.00	---	0.0000
1066	106520	龙江1805	---	---	---	---	---	---	100.00	---	0.0000
1066	106521	龙江1806	---	---	---	---	---	---	100.00	---	0.0000
1066	106522	龙江1807	---	---	---	---	---	---	100.00	---	0.0000
1066	106523	龙江1808	---	---	---	---	---	---	100.00	---	0.0000
1066	106524	山东1807	---	---	---	---	---	---	100.00	---	0.0000
1066	106525	辽宁1809	---	---	---	---	---	---	100.00	---	0.0000
1066	106526	辽宁1810	---	---	---	---	---	---	100.00	---	0.0000
1066	106527	浙江1801	---	---	---	---	---	---	100.00	---	0.0000
1066	106528	浙江1802	---	---	---	---	---	---	100.00	---	0.0000
1066	106529	青海1801	---	---	---	---	---	---	100.00	---	0.0000
1066	106530	青海1802	---	---	---	---	---	---	100.00	---	0.0000
1066	106531	青海1803	---	---	---	---	---	---	100.00	---	0.0000
1066	106532	天津1801	---	---	---	---	---	---	100.00	---	0.0000
1066	106533	天津1802	---	---	---	---	---	---	100.00	---	0.0000
1066	106534	天津1803	---	---	---	---	---	---	100.00	---	0.0000
1066	106535	天津1804	---	---	---	---	---	---	100.00	---	0.0000
1066	106536	海南1801	---	---	---	---	---	---	100.00	---	0.0000
1066	106537	海南1802	---	---	---	---	---	---	100.00	---	0.0000
1066	106538	海南1803	---	---	---	---	---	---	100.00	---	0.0000
1066	106539	海南1804	---	---	---	---	---	---	100.00	---	0.0000
1066	106540	河北1810	---	---	---	---	---	---	100.00	---	0.0000
1066	106541	河北1811	---	---	---	---	---	---	100.00	---	0.0000
1066	106542	青岛1801	---	---	---	---	---	---	100.00	---	0.0000
1066	106543	青岛1802	---	---	---	---	---	---	100.00	---	0.0000
1066	106544	青岛1803	---	---	---	---	---	---	100.00	---	0.0000
1066	106545	天津1805	---	---	---	---	---	---	100.00	---	0.0000
1066	106546	天津1806	---	---	---	---	---	---	100.00	---	0.0000

1066	106547	天津1807	---	---	---	---	---	---	100.00	---	0.0000
1066	106548	天津1808	---	---	---	---	---	---	100.00	---	0.0000
1066	106549	天津1809	---	---	---	---	---	---	100.00	---	0.0000
1066	106550	天津1810	---	---	---	---	---	---	100.00	---	0.0000
1066	106551	天津1811	---	---	---	---	---	---	100.00	---	0.0000
1066	106552	天津1812	---	---	---	---	---	---	100.00	---	0.0000
1066	106553	天津1813	---	---	---	---	---	---	100.00	---	0.0000
1066	106554	天津1814	---	---	---	---	---	---	100.00	---	0.0000
1066	106555	贵州1813	---	---	---	---	---	---	100.00	---	0.0000
1066	106556	贵州1814	---	---	---	---	---	---	100.00	---	0.0000
1066	106557	贵州1815	---	---	---	---	---	---	100.00	---	0.0000
1066	106558	四川1806	---	---	---	---	---	---	100.00	---	0.0000
1066	106559	四川1807	---	---	---	---	---	---	100.00	---	0.0000
1066	106560	内蒙1813	---	---	---	---	---	---	100.00	---	0.0000
1066	106561	江西1809	---	---	---	---	---	---	100.00	---	0.0000
1066	106562	江西1810	---	---	---	---	---	---	100.00	---	0.0000
1066	106563	江西1811	---	---	---	---	---	---	100.00	---	0.0000
1066	106564	江西1812	---	---	---	---	---	---	100.00	---	0.0000
1066	106565	江西1813	---	---	---	---	---	---	100.00	---	0.0000
1066	106566	江西1814	---	---	---	---	---	---	100.00	---	0.0000
1066	106567	江西1815	---	---	---	---	---	---	100.00	---	0.0000
1066	106568	江西1816	---	---	---	---	---	---	100.00	---	0.0000
1066	106569	江西1817	---	---	---	---	---	---	100.00	---	0.0000
1066	106570	新疆1806	---	---	---	---	---	---	100.00	---	0.0000
1066	106571	宁夏1802	---	---	---	---	---	---	100.00	---	0.0000
1066	106572	宁夏1803	---	---	---	---	---	---	100.00	---	0.0000
1066	106573	宁夏1804	---	---	---	---	---	---	100.00	---	0.0000
1066	106574	宁夏1805	---	---	---	---	---	---	100.00	---	0.0000
1066	106575	宁夏1806	---	---	---	---	---	---	100.00	---	0.0000
1066	106576	山西1804	---	---	---	---	---	---	100.00	---	0.0000
1066	106577	山西1805	---	---	---	---	---	---	100.00	---	0.0000
1066	106578	山西1806	---	---	---	---	---	---	100.00	---	0.0000
1066	106579	山西1807	---	---	---	---	---	---	100.00	---	0.0000
1066	106580	山西1808	---	---	---	---	---	---	100.00	---	0.0000
1066	106581	山西1809	---	---	---	---	---	---	100.00	---	0.0000
1066	106582	山西1810	---	---	---	---	---	---	100.00	---	0.0000
1066	106583	云南1808	---	---	---	---	---	---	100.00	---	0.0000
1066	106584	云南1809	---	---	---	---	---	---	100.00	---	0.0000
1066	106585	云南1810	---	---	---	---	---	---	100.00	---	0.0000
1066	106586	云南1811	---	---	---	---	---	---	100.00	---	0.0000
1066	106587	广东1805	---	---	---	---	---	---	100.00	---	0.0000
1066	106588	广东1806	---	---	---	---	---	---	100.00	---	0.0000
1066	106590	广东1808	---	---	---	---	---	---	100.00	---	0.0000
1066	106591	广东1809	---	---	---	---	---	---	100.00	---	0.0000
1066	106592	广东1810	---	---	---	---	---	---	100.00	---	0.0000
1066	106593	广东1811	---	---	---	---	---	---	100.00	---	0.0000
1066	106594	广东1812	---	---	---	---	---	---	100.00	---	0.0000
1066	106595	广东1813	---	---	---	---	---	---	100.00	---	0.0000
1066	106596	广东1814	---	---	---	---	---	---	100.00	---	0.0000
1066	106597	广东1815	---	---	---	---	---	---	100.00	---	0.0000
1066	106598	广东1816	---	---	---	---	---	---	100.00	---	0.0000
1066	106599	广东1817	---	---	---	---	---	---	100.00	---	0.0000
1066	106600	广东1818	---	---	---	---	---	---	100.00	---	0.0000
1066	106601	广东1819	---	---	---	---	---	---	100.00	---	0.0000
1066	106602	宁波1801	---	---	---	---	---	---	100.00	---	0.0000
1066	106603	宁波1802	---	---	---	---	---	---	100.00	---	0.0000

1066	106604	宁波 1803	---	---	---	---	---	---	100.00	---	0.0000
1066	106605	宁波 1804	---	---	---	---	---	---	100.00	---	0.0000
1066	106606	宁波 1805	---	---	---	---	---	---	100.00	---	0.0000
1066	106607	宁波 1806	---	---	---	---	---	---	100.00	---	0.0000
1066	106608	宁波 1807	---	---	---	---	---	---	100.00	---	0.0000
1066	106609	宁波 1808	---	---	---	---	---	---	100.00	---	0.0000
1066	106610	龙江 1809	---	---	---	---	---	---	100.00	---	0.0000
1066	106611	龙江 1810	---	---	---	---	---	---	100.00	---	0.0000
1066	106612	湖南 1811	---	---	---	---	---	---	100.00	---	0.0000
1066	106613	湖南 1812	---	---	---	---	---	---	100.00	---	0.0000
1066	106614	江苏 1806	---	---	---	---	---	---	100.00	---	0.0000
1066	106615	江苏 1807	---	---	---	---	---	---	100.00	---	0.0000
1066	106616	江苏 1808	---	---	---	---	---	---	100.00	---	0.0000
1066	106617	浙江 1803	---	---	---	---	---	---	100.00	---	0.0000
1066	106618	陕西 1813	---	---	---	---	---	---	100.00	---	0.0000
1066	106619	陕西 1814	---	---	---	---	---	---	100.00	---	0.0000
1066	106620	陕西 1815	---	---	---	---	---	---	100.00	---	0.0000
1066	106621	陕西 1816	---	---	---	---	---	---	100.00	---	0.0000
1066	106622	陕西 1817	---	---	---	---	---	---	100.00	---	0.0000
1066	106623	陕西 1818	---	---	---	---	---	---	100.00	---	0.0000
1066	106624	辽宁 1811	---	---	---	---	---	---	100.00	---	0.0000
1066	106625	辽宁 1812	---	---	---	---	---	---	100.00	---	0.0000
1066	106626	辽宁 1813	---	---	---	---	---	---	100.00	---	0.0000
1066	106627	辽宁 1814	---	---	---	---	---	---	100.00	---	0.0000
1066	106628	上海 1801	---	---	---	---	---	---	100.00	---	0.0000
1066	106629	上海 1802	---	---	---	---	---	---	100.00	---	0.0000
1066	106630	上海 1803	---	---	---	---	---	---	100.00	---	0.0000
1066	106631	上海 1804	---	---	---	---	---	---	100.00	---	0.0000
1066	106632	上海 1805	---	---	---	---	---	---	100.00	---	0.0000
1066	106633	上海 1806	---	---	---	---	---	---	100.00	---	0.0000
1066	106634	福建 1808	---	---	---	---	---	---	100.00	---	0.0000
1066	106635	福建 1809	---	---	---	---	---	---	100.00	---	0.0000
1066	106636	福建 1810	---	---	---	---	---	---	100.00	---	0.0000
1066	106637	福建 1811	---	---	---	---	---	---	100.00	---	0.0000
1066	106638	福建 1812	---	---	---	---	---	---	100.00	---	0.0000
1066	106639	福建 1813	---	---	---	---	---	---	100.00	---	0.0000
1066	106640	广西 1809	---	---	---	---	---	---	100.00	---	0.0000
1066	106641	广西 1810	---	---	---	---	---	---	100.00	---	0.0000
1066	106642	安徽 1806	---	---	---	---	---	---	100.00	---	0.0000
1066	106643	安徽 1807	---	---	---	---	---	---	100.00	---	0.0000
1066	106644	安徽 1808	---	---	---	---	---	---	100.00	---	0.0000
1066	106645	重庆 1807	---	---	---	---	---	---	100.00	---	0.0000
1066	106646	重庆 1808	---	---	---	---	---	---	100.00	---	0.0000
1066	106647	重庆 1809	---	---	---	---	---	---	100.00	---	0.0000
1066	106648	甘肃 1806	---	---	---	---	---	---	100.00	---	0.0000
1066	106649	甘肃 1807	---	---	---	---	---	---	100.00	---	0.0000
1066	106650	甘肃 1808	---	---	---	---	---	---	100.00	---	0.0000
1066	106651	大连 1805	---	---	---	---	---	---	100.00	---	0.0000
1066	106652	大连 1806	---	---	---	---	---	---	100.00	---	0.0000
1066	106653	大连 1807	---	---	---	---	---	---	100.00	---	0.0000
1066	106654	大连 1808	---	---	---	---	---	---	100.00	---	0.0000
1066	106655	四川 1808	---	---	---	---	---	---	102.03	---	0.0000
1066	106656	新疆 1807	---	---	---	---	---	---	100.00	---	0.0000
1066	106657	新疆 1808	---	---	---	---	---	---	100.00	---	0.0000
1066	106658	新疆 1809	---	---	---	---	---	---	100.00	---	0.0000
1066	106659	河北 1812	---	---	---	---	---	---	100.00	---	0.0000

1066	106660	河北1813	---	---	---	---	---	---	100.00	---	0.0000
1066	106661	河北1814	---	---	---	---	---	---	100.00	---	0.0000
1066	106662	河北1815	---	---	---	---	---	---	100.00	---	0.0000
1066	106663	河北1816	---	---	---	---	---	---	100.00	---	0.0000
1066	106664	河北1817	---	---	---	---	---	---	100.00	---	0.0000
1066	106665	河北1818	---	---	---	---	---	---	100.00	---	0.0000
1066	106666	河北1819	---	---	---	---	---	---	100.00	---	0.0000
1066	106667	河北1820	---	---	---	---	---	---	100.00	---	0.0000
1066	106668	河北1821	---	---	---	---	---	---	100.00	---	0.0000
1066	106669	河北1822	---	---	---	---	---	---	100.00	---	0.0000
1066	106670	河北1823	---	---	---	---	---	---	100.00	---	0.0000
1066	106671	河北1824	---	---	---	---	---	---	100.00	---	0.0000
1066	106672	河北1825	---	---	---	---	---	---	100.00	---	0.0000
1066	106673	贵州1816	---	---	---	---	---	---	100.00	---	0.0000
1066	106674	贵州1817	---	---	---	---	---	---	100.00	---	0.0000
1066	106675	贵州1818	---	---	---	---	---	---	100.00	---	0.0000
1066	106676	湖北1805	---	---	---	---	---	---	100.00	---	0.0000
1066	106677	湖北1806	---	---	---	---	---	---	100.00	---	0.0000
1066	106678	湖北1807	---	---	---	---	---	---	100.00	---	0.0000
1066	106679	北京1801	---	---	---	---	---	---	100.00	---	0.0000
1066	106680	北京1802	---	---	---	---	---	---	100.00	---	0.0000
1066	106681	北京1803	---	---	---	---	---	---	100.00	---	0.0000
1066	106682	北京1804	---	---	---	---	---	---	100.00	---	0.0000
1066	106683	山东1808	---	---	---	---	---	---	100.00	---	0.0000
1066	106684	山东1809	---	---	---	---	---	---	100.00	---	0.0000
1066	106685	吉林1804	---	---	---	---	---	---	100.00	---	0.0000
1066	106686	吉林1805	---	---	---	---	---	---	100.00	---	0.0000
1066	106687	吉林1806	---	---	---	---	---	---	100.00	---	0.0000
1066	106688	吉林1807	---	---	---	---	---	---	100.00	---	0.0000
1066	106689	吉林1808	---	---	---	---	---	---	100.00	---	0.0000
1066	106690	河南1804	---	---	---	---	---	---	100.00	---	0.0000
1066	106691	河南1805	---	---	---	---	---	---	100.00	---	0.0000
1066	106692	河南1806	---	---	---	---	---	---	100.00	---	0.0000
1066	106693	河南1807	---	---	---	---	---	---	100.00	---	0.0000
1066	106694	河南1808	---	---	---	---	---	---	100.00	---	0.0000
1066	106695	河南1809	---	---	---	---	---	---	100.00	---	0.0000
1066	106696	河南1810	---	---	---	---	---	---	100.00	---	0.0000
1066	106697	河南1811	---	---	---	---	---	---	100.00	---	0.0000
1066	106698	河南1812	---	---	---	---	---	---	100.00	---	0.0000
1066	106699	河南1813	---	---	---	---	---	---	100.00	---	0.0000
1066	106700	河南1814	---	---	---	---	---	---	100.00	---	0.0000
1066	106701	河南1815	---	---	---	---	---	---	100.00	---	0.0000
1066	106702	河南1816	---	---	---	---	---	---	100.00	---	0.0000
1066	106703	河南1817	---	---	---	---	---	---	100.00	---	0.0000
1066	106704	河南1818	---	---	---	---	---	---	100.00	---	0.0000
1066	106705	河南1819	---	---	---	---	---	---	100.00	---	0.0000
1066	106706	河南1820	---	---	---	---	---	---	100.00	---	0.0000
1066	106707	河南1821	---	---	---	---	---	---	100.00	---	0.0000
1066	106708	河南1822	---	---	---	---	---	---	100.00	---	0.0000
1066	106709	河南1823	---	---	---	---	---	---	100.00	---	0.0000
1066	106710	河南1824	---	---	---	---	---	---	100.00	---	0.0000
1066	106711	云南1812	---	---	---	---	---	---	100.00	---	0.0000
1066	106712	云南1813	---	---	---	---	---	---	100.00	---	0.0000
1066	106713	云南1814	---	---	---	---	---	---	101.14	---	0.0000
1066	106714	云南1815	---	---	---	---	---	---	100.00	---	0.0000
1066	106715	天津1815	---	---	---	---	---	---	100.00	---	0.0000

1066	106716	天津1816	---	---	---	---	---	---	100.00	---	0.0000
1066	106717	天津1817	---	---	---	---	---	---	100.00	---	0.0000
1066	106718	天津1818	---	---	---	---	---	---	100.00	---	0.0000
1066	106719	天津1819	---	---	---	---	---	---	100.00	---	0.0000
1066	106720	天津1820	---	---	---	---	---	---	100.00	---	0.0000
1066	106721	天津1821	---	---	---	---	---	---	100.00	---	0.0000
1066	106722	天津1822	---	---	---	---	---	---	100.00	---	0.0000
1066	106723	天津1823	---	---	---	---	---	---	100.00	---	0.0000
1066	106724	天津1824	---	---	---	---	---	---	100.00	---	0.0000
1066	106725	天津1825	---	---	---	---	---	---	100.00	---	0.0000
1066	106726	天津1826	---	---	---	---	---	---	100.00	---	0.0000
1066	106727	厦门1801	---	---	---	---	---	---	100.00	---	0.0000
1066	106728	厦门1802	---	---	---	---	---	---	100.00	---	0.0000
1066	106729	厦门1803	---	---	---	---	---	---	100.00	---	0.0000
1066	106730	厦门1804	---	---	---	---	---	---	100.00	---	0.0000
1066	106731	厦门1805	---	---	---	---	---	---	100.00	---	0.0000
1066	106732	厦门1806	---	---	---	---	---	---	100.00	---	0.0000
1066	106733	湖南1813	---	---	---	---	---	---	100.00	---	0.0000
1066	106734	湖南1814	---	---	---	---	---	---	100.00	---	0.0000
1066	106735	湖南1815	---	---	---	---	---	---	101.86	---	0.0000
1066	106736	陕西1819	---	---	---	---	---	---	100.00	---	0.0000
1066	106737	陕西1820	---	---	---	---	---	---	100.00	---	0.0000
1066	106738	陕西1821	---	---	---	---	---	---	100.00	---	0.0000
1066	106739	陕西1822	---	---	---	---	---	---	100.00	---	0.0000
1066	106740	陕西1823	---	---	---	---	---	---	100.00	---	0.0000
1066	106741	新疆1810	---	---	---	---	---	---	100.00	---	0.0000
1066	106742	新疆1811	---	---	---	---	---	---	100.00	---	0.0000
1066	106743	新疆1812	---	---	---	---	---	---	100.00	---	0.0000
1066	106744	新疆1813	---	---	---	---	---	---	100.00	---	0.0000
1066	106745	新疆1814	---	---	---	---	---	---	100.00	---	0.0000
1066	106746	新疆1815	---	---	---	---	---	---	100.00	---	0.0000
1066	106747	新疆1816	---	---	---	---	---	---	100.00	---	0.0000
1066	106748	新疆1817	---	---	---	---	---	---	100.00	---	0.0000
1066	106749	新疆1818	---	---	---	---	---	---	100.00	---	0.0000
1066	106750	新疆1819	---	---	---	---	---	---	100.00	---	0.0000
1066	106751	江苏1809	---	---	---	---	---	---	100.00	---	0.0000
1066	106752	江苏1810	---	---	---	---	---	---	100.00	---	0.0000
1066	106753	江苏1811	---	---	---	---	---	---	100.00	---	0.0000
1066	106754	广东1820	---	---	---	---	---	---	100.00	---	0.0000
1066	106755	广东1821	---	---	---	---	---	---	100.00	---	0.0000
1066	106756	龙江1811	---	---	---	---	---	---	100.00	---	0.0000
1066	106757	龙江1812	---	---	---	---	---	---	100.00	---	0.0000
1066	106758	龙江1813	---	---	---	---	---	---	100.00	---	0.0000
1066	106759	龙江1814	---	---	---	---	---	---	100.00	---	0.0000
1066	106760	龙江1815	---	---	---	---	---	---	100.00	---	0.0000
1066	106761	龙江1816	---	---	---	---	---	---	102.50	---	0.0000
1066	106762	龙江1817	---	---	---	---	---	---	100.00	---	0.0000
1066	106763	龙江1818	---	---	---	---	---	---	100.00	---	0.0000
1066	106764	贵州1819	---	---	---	---	---	---	100.00	---	0.0000
1066	106765	贵州1820	---	---	---	---	---	---	100.00	---	0.0000
1066	106766	贵州1821	---	---	---	---	---	---	100.00	---	0.0000
1066	106767	浙江1804	---	---	---	---	---	---	100.00	---	0.0000
1066	106768	浙江1805	---	---	---	---	---	---	100.00	---	0.0000
1066	106769	浙江1806	---	---	---	---	---	---	100.00	---	0.0000
1066	106770	浙江1807	---	---	---	---	---	---	100.00	---	0.0000
1066	106771	广东1822	---	---	---	---	---	---	100.00	---	0.0000

1066	106772	广东1823	---	---	---	---	---	---	100.00	---	0.0000
1066	106773	广东1824	---	---	---	---	---	---	100.00	---	0.0000
1066	106774	广东1825	---	---	---	---	---	---	100.00	---	0.0000
1066	106775	广东1826	---	---	---	---	---	---	100.00	---	0.0000
1066	106776	广东1827	---	---	---	---	---	---	100.00	---	0.0000
1066	106777	广东1828	---	---	---	---	---	---	100.00	---	0.0000
1066	106778	广东1829	---	---	---	---	---	---	100.00	---	0.0000
1066	106779	广东1830	---	---	---	---	---	---	100.00	---	0.0000
1066	106780	广东1831	---	---	---	---	---	---	100.00	---	0.0000
1066	106781	广东1832	---	---	---	---	---	---	100.00	---	0.0000
1066	106782	广东1833	---	---	---	---	---	---	100.00	---	0.0000
1066	106783	广东1834	---	---	---	---	---	---	100.00	---	0.0000
1066	106784	海南1805	---	---	---	---	---	---	100.00	---	0.0000
1066	106785	海南1806	---	---	---	---	---	---	100.00	---	0.0000
1066	106786	海南1807	---	---	---	---	---	---	100.00	---	0.0000
1066	106787	海南1808	---	---	---	---	---	---	100.00	---	0.0000
1066	106788	海南1809	---	---	---	---	---	---	100.00	---	0.0000
1066	106789	内蒙1814	---	---	---	---	---	---	100.00	---	0.0000
1066	106790	内蒙1815	---	---	---	---	---	---	100.00	---	0.0000
1066	106791	内蒙1816	---	---	---	---	---	---	100.00	---	0.0000
1066	106792	内蒙1817	---	---	---	---	---	---	100.00	---	0.0000
1066	106793	内蒙1818	---	---	---	---	---	---	100.00	---	0.0000
1066	106794	内蒙1819	---	---	---	---	---	---	100.00	---	0.0000
1066	106795	内蒙1820	---	---	---	---	---	---	100.00	---	0.0000
1066	106796	四川1809	---	---	---	---	---	---	100.00	---	0.0000
1066	106797	四川1810	---	---	---	---	---	---	100.00	---	0.0000
1066	106798	四川1811	---	---	---	---	---	---	100.00	---	0.0000
1066	106799	四川1812	---	---	---	---	---	---	100.00	---	0.0000
1066	106800	四川1813	---	---	---	---	---	---	100.00	---	0.0000
1066	106801	四川1814	---	---	---	---	---	---	100.00	---	0.0000
1066	106802	四川1815	---	---	---	---	---	---	100.00	---	0.0000
1066	106803	四川1816	---	---	---	---	---	---	100.00	---	0.0000
1066	106804	四川1817	---	---	---	---	---	---	100.00	---	0.0000
1066	106805	云南1816	---	---	---	---	---	---	100.00	---	0.0000
1066	106806	云南1817	---	---	---	---	---	---	100.00	---	0.0000
1066	106807	云南1818	---	---	---	---	---	---	100.00	---	0.0000
1066	106808	河北1826	---	---	---	---	---	---	100.00	---	0.0000
1066	106809	河北1827	---	---	---	---	---	---	100.00	---	0.0000
1066	106810	河北1828	---	---	---	---	---	---	100.00	---	0.0000
1066	106811	河北1829	---	---	---	---	---	---	100.00	---	0.0000
1066	106812	河北1830	---	---	---	---	---	---	100.00	---	0.0000
1066	106813	河北1831	---	---	---	---	---	---	100.00	---	0.0000
1066	106814	河北1832	---	---	---	---	---	---	100.00	---	0.0000
1066	106815	河北1833	---	---	---	---	---	---	100.00	---	0.0000
1066	106816	河北1834	---	---	---	---	---	---	100.00	---	0.0000
1066	106817	河北1835	---	---	---	---	---	---	100.00	---	0.0000
1066	106818	河北1836	---	---	---	---	---	---	100.00	---	0.0000
1066	106819	甘肃1809	---	---	---	---	---	---	100.00	---	0.0000
1066	106820	甘肃1810	---	---	---	---	---	---	100.00	---	0.0000
1066	106821	甘肃1811	---	---	---	---	---	---	100.00	---	0.0000
1066	106822	重庆1810	---	---	---	---	---	---	100.00	---	0.0000
1066	106823	重庆1811	---	---	---	---	---	---	100.00	---	0.0000
1066	106824	重庆1812	---	---	---	---	---	---	100.00	---	0.0000
1066	106825	青岛1804	---	---	---	---	---	---	100.00	---	0.0000
1066	106826	青岛1805	---	---	---	---	---	---	100.00	---	0.0000
1066	106827	青岛1806	---	---	---	---	---	---	100.00	---	0.0000

1066	106828	青岛1807	---	---	---	---	---	---	100.00	---	0.0000
1066	106829	新疆1820	---	---	---	---	---	---	100.00	---	0.0000
1066	106830	广西1811	---	---	---	---	---	---	100.00	---	0.0000
1066	106831	广西1812	---	---	---	---	---	---	100.00	---	0.0000
1066	106832	广西1813	---	---	---	---	---	---	100.00	---	0.0000
1066	106833	广西1814	---	---	---	---	---	---	104.76	---	0.0000
1066	106834	青海1804	---	---	---	---	---	---	100.00	---	0.0000
1066	106835	青海1805	---	---	---	---	---	---	100.00	---	0.0000
1066	106836	青海1806	---	---	---	---	---	---	100.00	---	0.0000
1066	106837	青海1807	---	---	---	---	---	---	100.00	---	0.0000
1066	106838	青海1808	---	---	---	---	---	---	100.00	---	0.0000
1066	106839	青海1809	---	---	---	---	---	---	100.00	---	0.0000
1066	106840	安徽1809	---	---	---	---	---	---	100.00	---	0.0000
1066	106841	安徽1810	---	---	---	---	---	---	100.00	---	0.0000
1066	106842	安徽1811	---	---	---	---	---	---	100.00	---	0.0000
1066	106843	浙江1808	---	---	---	---	---	---	100.00	---	0.0000
1066	106844	浙江1809	---	---	---	---	---	---	100.00	---	0.0000
1066	106845	浙江1810	---	---	---	---	---	---	100.00	---	0.0000
1066	106846	浙江1811	---	---	---	---	---	---	100.00	---	0.0000
1066	106847	湖北1808	---	---	---	---	---	---	100.00	---	0.0000
1066	106848	湖北1809	---	---	---	---	---	---	100.00	---	0.0000
1066	106849	湖北1810	---	---	---	---	---	---	100.00	---	0.0000
1066	106850	山东1810	---	---	---	---	---	---	100.00	---	0.0000
1066	106851	山东1811	---	---	---	---	---	---	100.00	---	0.0000
1066	106852	山东1812	---	---	---	---	---	---	100.00	---	0.0000
1066	106853	内蒙1821	---	---	---	---	---	---	100.00	---	0.0000
1066	106854	天津1827	---	---	---	---	---	---	100.00	---	0.0000
1066	106855	天津1828	---	---	---	---	---	---	100.00	---	0.0000
1066	106856	天津1829	---	---	---	---	---	---	100.00	---	0.0000
1066	106857	天津1830	---	---	---	---	---	---	100.00	---	0.0000
1066	106858	山西1811	---	---	---	---	---	---	100.00	---	0.0000
1066	106859	山西1812	---	---	---	---	---	---	100.00	---	0.0000
1066	106860	山西1813	---	---	---	---	---	---	100.00	---	0.0000
1066	106861	山西1814	---	---	---	---	---	---	100.00	---	0.0000
1066	106862	山西1815	---	---	---	---	---	---	100.00	---	0.0000
1066	106863	山西1816	---	---	---	---	---	---	100.00	---	0.0000
1066	106864	山西1817	---	---	---	---	---	---	100.00	---	0.0000
1066	106865	大连1809	---	---	---	---	---	---	100.00	---	0.0000
1066	106866	大连1810	---	---	---	---	---	---	100.00	---	0.0000
1066	106867	大连1811	---	---	---	---	---	---	100.00	---	0.0000
1066	106868	大连1812	---	---	---	---	---	---	100.00	---	0.0000
1066	106869	深圳1801	---	---	---	---	---	---	100.00	---	0.0000
1066	106870	深圳1802	---	---	---	---	---	---	100.00	---	0.0000
1066	106871	山东1813	---	---	---	---	---	---	100.00	---	0.0000
1066	106872	山东1814	---	---	---	---	---	---	100.00	---	0.0000
1066	106873	山东1815	---	---	---	---	---	---	100.00	---	0.0000
1066	106874	山东1816	---	---	---	---	---	---	100.00	---	0.0000
1066	106875	山东1817	---	---	---	---	---	---	100.00	---	0.0000
1066	106876	内蒙1822	---	---	---	---	---	---	100.00	---	0.0000
1066	106877	内蒙1823	---	---	---	---	---	---	100.00	---	0.0000
1066	106878	浙江1812	---	---	---	---	---	---	100.00	---	0.0000
1066	106879	浙江1813	---	---	---	---	---	---	100.00	---	0.0000
1066	106880	宁夏1807	---	---	---	---	---	---	100.00	---	0.0000
1066	106881	宁夏1808	---	---	---	---	---	---	100.00	---	0.0000
1066	106882	宁夏1809	---	---	---	---	---	---	100.00	---	0.0000
1066	106883	宁夏1810	---	---	---	---	---	---	100.00	---	0.0000

1066	106884	宁夏1811	---	---	---	---	---	---	100.00	---	0.0000
1066	106885	宁夏1812	---	---	---	---	---	---	100.00	---	0.0000
1066	106886	宁夏1813	---	---	---	---	---	---	100.00	---	0.0000
1066	106887	辽宁1815	---	---	---	---	---	---	100.00	---	0.0000
1066	106888	辽宁1816	---	---	---	---	---	---	100.00	---	0.0000
1066	106889	上海1807	---	---	---	---	---	---	100.00	---	0.0000
1066	106890	上海1808	---	---	---	---	---	---	100.00	---	0.0000
1066	106891	上海1809	---	---	---	---	---	---	100.00	---	0.0000
1066	106892	上海1810	---	---	---	---	---	---	100.00	---	0.0000
1066	106893	上海1811	---	---	---	---	---	---	100.00	---	0.0000
1066	106894	上海1812	---	---	---	---	---	---	100.00	---	0.0000
1066	106895	上海1813	---	---	---	---	---	---	100.00	---	0.0000
1066	106896	上海1814	---	---	---	---	---	---	100.00	---	0.0000
1066	106897	青海1810	---	---	---	---	---	---	100.00	---	0.0000
1066	106898	青海1811	---	---	---	---	---	---	100.00	---	0.0000
1066	106899	青海1812	---	---	---	---	---	---	100.00	---	0.0000
1066	106900	青海1813	---	---	---	---	---	---	100.00	---	0.0000
1066	106901	青海1814	---	---	---	---	---	---	100.00	---	0.0000
1066	106902	北京1805	---	---	---	---	---	---	100.00	---	0.0000
1066	106903	北京1806	---	---	---	---	---	---	100.00	---	0.0000
1066	106904	北京1807	---	---	---	---	---	---	100.00	---	0.0000
1066	106905	北京1808	---	---	---	---	---	---	100.00	---	0.0000
1066	106906	北京1809	---	---	---	---	---	---	100.00	---	0.0000
1066	106907	贵州1822	---	---	---	---	---	---	100.00	---	0.0000
1066	106908	贵州1823	---	---	---	---	---	---	100.00	---	0.0000
1066	106909	江西1818	---	---	---	---	---	---	100.00	---	0.0000
1066	106910	江西1819	---	---	---	---	---	---	100.00	---	0.0000
1066	106911	甘肃1812	---	---	---	---	---	---	100.00	---	0.0000
1066	106912	甘肃1813	---	---	---	---	---	---	100.00	---	0.0000
1066	106913	四川1830	---	---	---	---	---	---	101.20	---	0.0000
1066	106914	宁波1809	---	---	---	---	---	---	100.00	---	0.0000
1066	106915	宁波1810	---	---	---	---	---	---	100.00	---	0.0000
1066	106916	宁波1811	---	---	---	---	---	---	100.00	---	0.0000
1066	106917	宁波1812	---	---	---	---	---	---	100.00	---	0.0000
1066	106918	宁波1813	---	---	---	---	---	---	100.00	---	0.0000
1066	106919	宁波1814	---	---	---	---	---	---	100.00	---	0.0000
1066	106920	宁波1815	---	---	---	---	---	---	100.00	---	0.0000
1066	106921	河北1837	---	---	---	---	---	---	100.00	---	0.0000
1066	106922	河北1838	---	---	---	---	---	---	102.29	---	0.0000
1066	106923	河北1839	---	---	---	---	---	---	100.00	---	0.0000
1066	106924	河北1840	---	---	---	---	---	---	100.00	---	0.0000
1066	106925	陕西1824	---	---	---	---	---	---	100.00	---	0.0000
1066	106926	陕西1825	---	---	---	---	---	---	102.29	---	0.0000
1066	106927	陕西1826	---	---	---	---	---	---	100.00	---	0.0000
1066	106928	陕西1827	---	---	---	---	---	---	100.00	---	0.0000
1066	106929	陕西1828	---	---	---	---	---	---	100.00	---	0.0000
1066	106930	湖北1811	---	---	---	---	---	---	101.56	---	0.0000
1066	106931	湖北1812	---	---	---	---	---	---	100.00	---	0.0000
1066	106932	湖北1813	---	---	---	---	---	---	100.00	---	0.0000
1066	106933	湖北1814	---	---	---	---	---	---	100.00	---	0.0000
1066	106934	四川1818	---	---	---	---	---	---	100.00	---	0.0000
1066	106935	四川1819	---	---	---	---	---	---	102.29	---	0.0000
1066	106936	四川1820	---	---	---	---	---	---	100.00	---	0.0000
1066	106937	四川1821	---	---	---	---	---	---	100.00	---	0.0000
1066	106938	四川1822	---	---	---	---	---	---	100.00	---	0.0000
1066	106939	四川1823	---	---	---	---	---	---	100.00	---	0.0000

1066	106940	四川1824	---	---	---	---	---	---	100.00	---	0.0000
1066	106941	四川1825	---	---	---	---	---	---	100.00	---	0.0000
1066	106942	四川1826	---	---	---	---	---	---	100.00	---	0.0000
1066	106943	四川1827	---	---	---	---	---	---	100.00	---	0.0000
1066	106944	四川1828	---	---	---	---	---	---	100.00	---	0.0000
1066	106945	四川1829	---	---	---	---	---	---	100.00	---	0.0000
1066	106946	广西1815	---	---	---	---	---	---	100.00	---	0.0000
1066	106947	广西1816	---	---	---	---	---	---	100.00	---	0.0000
1066	106948	广西1817	---	---	---	---	---	---	100.00	---	0.0000
1066	106949	广西1818	---	---	---	---	---	---	100.00	---	0.0000
1066	106950	广西1819	---	---	---	---	---	---	100.00	---	0.0000
1066	106951	海南1810	---	---	---	---	---	---	100.00	---	0.0000
1066	106952	海南1811	---	---	---	---	---	---	100.00	---	0.0000
1066	106953	海南1812	---	---	---	---	---	---	100.00	---	0.0000
1066	106954	福建1814	---	---	---	---	---	---	100.00	---	0.0000
1066	106955	福建1815	---	---	---	---	---	---	100.00	---	0.0000
1066	106956	福建1816	---	---	---	---	---	---	100.00	---	0.0000
1066	106957	湖南1816	---	---	---	---	---	---	100.00	---	0.0000
1066	106958	湖南1817	---	---	---	---	---	---	100.00	---	0.0000
1066	106959	湖南1818	---	---	---	---	---	---	100.00	---	0.0000
1066	106960	湖南1819	---	---	---	---	---	---	102.95	---	0.0000
1066	106961	云南1819	---	---	---	---	---	---	100.00	---	0.0000
1066	106962	云南1820	---	---	---	---	---	---	100.00	---	0.0000
1066	106963	云南1821	---	---	---	---	---	---	100.00	---	0.0000
1066	106964	云南1822	---	---	---	---	---	---	100.00	---	0.0000
1066	106965	云南1823	---	---	---	---	---	---	100.00	---	0.0000
1066	106966	江苏1812	---	---	---	---	---	---	100.00	---	0.0000
1066	106967	江苏1813	---	---	---	---	---	---	100.00	---	0.0000
1066	106968	江苏1814	---	---	---	---	---	---	100.00	---	0.0000
1066	106969	江苏1815	---	---	---	---	---	---	100.00	---	0.0000
1066	106970	广东1835	---	---	---	---	---	---	100.00	---	0.0000
1066	106971	广东1836	---	---	---	---	---	---	100.00	---	0.0000
1066	106972	河南1825	---	---	---	---	---	---	101.00	---	0.0000
1066	106973	河南1826	---	---	---	---	---	---	100.00	---	0.0000
1066	106974	河南1827	---	---	---	---	---	---	100.00	---	0.0000
1066	106975	河南1828	---	---	---	---	---	---	100.00	---	0.0000
1066	106976	河南1829	---	---	---	---	---	---	100.00	---	0.0000
1066	106977	河南1830	---	---	---	---	---	---	100.00	---	0.0000
1066	106978	河南1831	---	---	---	---	---	---	100.00	---	0.0000
1066	106979	新疆1821	---	---	---	---	---	---	100.00	---	0.0000
1066	106980	新疆1822	---	---	---	---	---	---	100.00	---	0.0000
1066	106981	新疆1823	---	---	---	---	---	---	100.00	---	0.0000
1066	106982	新疆1824	---	---	---	---	---	---	100.00	---	0.0000
1066	106983	新疆1825	---	---	---	---	---	---	100.00	---	0.0000
1066	106984	安徽1812	---	---	---	---	---	---	100.00	---	0.0000
1066	106985	安徽1813	---	---	---	---	---	---	100.00	---	0.0000
1066	106986	安徽1814	---	---	---	---	---	---	100.00	---	0.0000
1066	106987	安徽1815	---	---	---	---	---	---	100.00	---	0.0000
1066	106988	安徽1816	---	---	---	---	---	---	100.00	---	0.0000
1066	106989	青岛1808	---	---	---	---	---	---	100.00	---	0.0000
1066	106990	青岛1809	---	---	---	---	---	---	100.00	---	0.0000
1066	106991	青岛1810	---	---	---	---	---	---	100.00	---	0.0000
1066	106992	内蒙1824	---	---	---	---	---	---	100.00	---	0.0000
1066	106993	内蒙1825	---	---	---	---	---	---	100.00	---	0.0000
1066	106994	内蒙1826	---	---	---	---	---	---	100.00	---	0.0000
1066	106995	内蒙1827	---	---	---	---	---	---	100.00	---	0.0000

1066	106996	内蒙1828	---	---	---	---	---	---	100.00	---	0.0000
1066	106997	福建1817	---	---	---	---	---	---	100.00	---	0.0000
1066	106998	福建1818	---	---	---	---	---	---	100.00	---	0.0000
1066	106999	福建1819	---	---	---	---	---	---	100.00	---	0.0000
1066	107001	青海1608	---	---	---	---	---	---	100.00	---	0.0000
1066	107002	青海16Z1	---	---	---	---	---	---	100.00	---	0.0000
1066	107003	青海16Z2	---	---	---	---	---	---	100.00	---	0.0000
1066	107004	青海16Z3	---	---	---	---	---	---	100.00	---	0.0000
1066	107005	青海16Z4	---	---	---	---	---	---	100.00	---	0.0000
1066	107006	内蒙1605	---	---	---	---	---	---	100.00	---	0.0000
1066	107007	内蒙1606	---	---	---	---	---	---	100.00	---	0.0000
1066	107008	内蒙1607	---	---	---	---	---	---	100.00	---	0.0000
1066	107009	内蒙1608	---	---	---	---	---	---	100.00	---	0.0000
1066	107010	河南1605	---	---	---	---	---	---	100.00	---	0.0000
1066	107011	河南1606	---	---	---	---	---	---	100.00	---	0.0000
1066	107012	河南1607	---	---	---	---	---	---	100.00	---	0.0000
1066	107013	河南1608	---	---	---	---	---	---	100.00	---	0.0000
1066	107014	河南16Z1	---	---	---	---	---	---	100.00	---	0.0000
1066	107015	河南16Z2	---	---	---	---	---	---	100.00	---	0.0000
1066	107016	河南16Z3	---	---	---	---	---	---	100.00	---	0.0000
1066	107017	河南16Z4	---	---	---	---	---	---	100.00	---	0.0000
1066	107018	天津1603	---	---	---	---	---	---	100.00	---	0.0000
1066	107019	天津1604	---	---	---	---	---	---	100.00	---	0.0000
1066	107020	天津1605	---	---	---	---	---	---	100.00	---	0.0000
1066	107021	天津1606	---	---	---	---	---	---	100.00	---	0.0000
1066	107022	天津16Z4	---	---	---	---	---	---	100.00	---	0.0000
1066	107023	天津16Z5	---	---	---	---	---	---	100.00	---	0.0000
1066	107024	天津16Z6	---	---	---	---	---	---	100.00	---	0.0000
1066	107025	河北1605	---	---	---	---	---	---	100.00	---	0.0000
1066	107026	河北1606	---	---	---	---	---	---	100.00	---	0.0000
1066	107027	河北1607	---	---	---	---	---	---	100.00	---	0.0000
1066	107028	河北1608	---	---	---	---	---	---	100.00	---	0.0000
1066	107029	河北16Z5	---	---	---	---	---	---	100.00	---	0.0000
1066	107030	河北16Z6	---	---	---	---	---	---	100.00	---	0.0000
1066	107031	河北16Z7	---	---	---	---	---	---	100.00	---	0.0000
1066	107032	贵州1605	---	---	---	---	---	---	100.00	---	0.0000
1066	107033	贵州1606	---	---	---	---	---	---	95.95	---	0.0000
1066	107034	贵州1607	---	---	---	---	---	---	100.00	---	0.0000
1066	107035	贵州1608	---	---	---	---	---	---	100.00	---	0.0000
1066	107036	湖北16Z3	---	---	---	---	---	---	100.00	---	0.0000
1066	107037	湖北16Z4	---	---	---	---	---	---	100.00	---	0.0000
1066	107038	湖北1609	---	---	---	---	---	---	100.00	---	0.0000
1066	107039	湖北1610	---	---	---	---	---	---	100.00	---	0.0000
1066	107040	湖北1611	---	---	---	---	---	---	100.00	---	0.0000
1066	107041	湖北1612	---	---	---	---	---	---	100.00	---	0.0000
1066	107042	甘肃1604	---	---	---	---	---	---	100.00	---	0.0000
1066	107043	山东16Z5	---	---	---	---	---	---	100.00	---	0.0000
1066	107044	山东16Z6	---	---	---	---	---	---	100.00	---	0.0000
1066	107045	山东16Z7	---	---	---	---	---	---	100.00	---	0.0000
1066	107046	山东16Z8	---	---	---	---	---	---	100.00	---	0.0000
1066	107047	山东16Z9	---	---	---	---	---	---	100.00	---	0.0000
1066	107048	山东1609	---	---	---	---	---	---	100.00	---	0.0000
1066	107049	山东1610	---	---	---	---	---	---	100.00	---	0.0000
1066	107050	山东1611	---	---	---	---	---	---	100.00	---	0.0000
1066	107051	重庆16Z3	---	---	---	---	---	---	100.00	---	0.0000
1066	107052	重庆16Z4	---	---	---	---	---	---	100.00	---	0.0000

1066	107053	重庆 16Z5	---	---	---	---	---	---	100.00	---	0.0000
1066	107054	重庆 16Z6	---	---	---	---	---	---	100.00	---	0.0000
1066	107055	重庆 1605	---	---	---	---	---	---	100.00	---	0.0000
1066	107056	重庆 1606	---	---	---	---	---	---	100.00	---	0.0000
1066	107057	重庆 1607	---	---	---	---	---	---	100.00	---	0.0000
1066	107058	重庆 1608	---	---	---	---	---	---	100.00	---	0.0000
1066	107059	江苏 1605	---	---	---	---	---	---	100.00	---	0.0000
1066	107060	江苏 1606	---	---	---	---	---	---	100.00	---	0.0000
1066	107061	江苏 1607	---	---	---	---	---	---	100.00	---	0.0000
1066	107062	江苏 1608	---	---	---	---	---	---	100.00	---	0.0000
1066	107063	江苏 16Z5	---	---	---	---	---	---	100.00	---	0.0000
1066	107064	江苏 16Z6	---	---	---	---	---	---	100.00	---	0.0000
1066	107065	江苏 16Z7	---	---	---	---	---	---	100.00	---	0.0000
1066	107066	江苏 16Z8	---	---	---	---	---	---	100.00	---	0.0000
1066	107067	浙江 16Z1	---	---	---	---	---	---	100.00	---	0.0000
1066	107068	浙江 16Z2	---	---	---	---	---	---	100.00	---	0.0000
1066	107069	浙江 1605	---	---	---	---	---	---	100.00	---	0.0000
1066	107070	浙江 1606	---	---	---	---	---	---	100.00	---	0.0000
1066	107071	浙江 1607	---	---	---	---	---	---	100.00	---	0.0000
1066	107072	浙江 1608	---	---	---	---	---	---	100.00	---	0.0000
1066	107073	广西 1609	---	---	---	---	---	---	100.00	---	0.0000
1066	107074	广西 1610	---	---	---	---	---	---	100.00	---	0.0000
1066	107075	广西 1611	---	---	---	---	---	---	100.00	---	0.0000
1066	107076	广西 1612	---	---	---	---	---	---	100.00	---	0.0000
1066	107077	广西 16Z3	---	---	---	---	---	---	100.00	---	0.0000
1066	107078	广西 16Z4	---	---	---	---	---	---	100.00	---	0.0000
1066	107079	广西 16Z5	---	---	---	---	---	---	100.00	---	0.0000
1066	107080	新疆 1609	---	---	---	---	---	---	100.00	---	0.0000
1066	107081	新疆 1610	---	---	---	---	---	---	100.00	---	0.0000
1066	107082	新疆 1611	---	---	---	---	---	---	100.00	---	0.0000
1066	107083	新疆 1612	---	---	---	---	---	---	100.00	---	0.0000
1066	107084	广东 16Z7	---	---	---	---	---	---	100.00	---	0.0000
1066	107085	广东 16Z8	---	---	---	---	---	---	100.00	---	0.0000
1066	107086	广东 16Z9	---	---	---	---	---	---	100.00	---	0.0000
1066	107087	广东 1609	---	---	---	---	---	---	100.00	---	0.0000
1066	107088	广东 1610	---	---	---	---	---	---	100.00	---	0.0000
1066	107089	广东 1611	---	---	---	---	---	---	100.00	---	0.0000
1066	107090	广东 1612	---	---	---	---	---	---	100.00	---	0.0000
1066	107091	宁夏 16Z5	---	---	---	---	---	---	100.00	---	0.0000
1066	107092	宁夏 16Z6	---	---	---	---	---	---	100.00	---	0.0000
1066	107093	宁夏 16Z7	---	---	---	---	---	---	100.00	---	0.0000
1066	107094	宁夏 1605	---	---	---	---	---	---	100.00	---	0.0000
1066	107095	宁夏 1606	---	---	---	---	---	---	100.00	---	0.0000
1066	107096	宁夏 1607	---	---	---	---	---	---	100.00	---	0.0000
1066	107097	宁夏 1608	---	---	---	---	---	---	100.00	---	0.0000
1066	107098	福建 16Z1	---	---	---	---	---	---	100.00	---	0.0000
1066	107099	福建 16Z2	---	---	---	---	---	---	100.00	---	0.0000
1066	107100	福建 1601	---	---	---	---	---	---	100.00	---	0.0000
1066	107101	福建 1602	---	---	---	---	---	---	100.00	---	0.0000
1066	107102	福建 1603	---	---	---	---	---	---	100.00	---	0.0000
1066	107103	福建 1604	---	---	---	---	---	---	100.00	---	0.0000
1066	107104	四川 1609	---	---	---	---	---	---	100.00	---	0.0000
1066	107105	四川 1610	---	---	---	---	---	---	100.00	---	0.0000
1066	107106	四川 1611	---	---	---	---	---	---	100.00	---	0.0000
1066	107107	四川 1612	---	---	---	---	---	---	100.00	---	0.0000
1066	107108	四川 16Z5	---	---	---	---	---	---	97.93	---	0.0000

1066	107109	四川 16Z6	- - -	- - -	- - -	- - -	- - -	- - -	100.00	- - -	0.0000
1066	107110	四川 16Z7	- - -	- - -	- - -	- - -	- - -	- - -	100.00	- - -	0.0000
1066	107111	四川 16Z8	- - -	- - -	- - -	- - -	- - -	- - -	100.00	- - -	0.0000
1066	107112	吉林 1601	- - -	- - -	- - -	- - -	- - -	- - -	100.00	- - -	0.0000
1066	107113	吉林 1602	- - -	- - -	- - -	- - -	- - -	- - -	100.00	- - -	0.0000
1066	107114	吉林 1603	- - -	- - -	- - -	- - -	- - -	- - -	100.00	- - -	0.0000
1066	107115	吉林 1604	- - -	- - -	- - -	- - -	- - -	- - -	100.00	- - -	0.0000
1066	107116	吉林 16Z1	- - -	- - -	- - -	- - -	- - -	- - -	100.00	- - -	0.0000
1066	107117	吉林 16Z2	- - -	- - -	- - -	- - -	- - -	- - -	100.00	- - -	0.0000
1066	107118	吉林 16Z3	- - -	- - -	- - -	- - -	- - -	- - -	100.00	- - -	0.0000
1066	107119	江西 1605	- - -	- - -	- - -	- - -	- - -	- - -	100.00	- - -	0.0000
1066	107120	江西 1606	- - -	- - -	- - -	- - -	- - -	- - -	100.00	- - -	0.0000
1066	107121	江西 1607	- - -	- - -	- - -	- - -	- - -	- - -	100.00	- - -	0.0000
1066	107122	江西 1608	- - -	- - -	- - -	- - -	- - -	- - -	100.00	- - -	0.0000
1066	107123	江西 16Z5	- - -	- - -	- - -	- - -	- - -	- - -	100.00	- - -	0.0000
1066	107124	江西 16Z6	- - -	- - -	- - -	- - -	- - -	- - -	100.00	- - -	0.0000
1066	107125	江西 16Z7	- - -	- - -	- - -	- - -	- - -	- - -	100.00	- - -	0.0000
1066	107126	江西 16Z8	- - -	- - -	- - -	- - -	- - -	- - -	100.00	- - -	0.0000
1066	107127	内蒙 1609	- - -	- - -	- - -	- - -	- - -	- - -	100.48	- - -	0.0000
1066	107128	内蒙 1610	- - -	- - -	- - -	- - -	- - -	- - -	100.00	- - -	0.0000
1066	107129	内蒙 1611	- - -	- - -	- - -	- - -	- - -	- - -	100.00	- - -	0.0000
1066	107130	内蒙 1612	- - -	- - -	- - -	- - -	- - -	- - -	100.00	- - -	0.0000
1066	107131	内蒙 16Z1	- - -	- - -	- - -	- - -	- - -	- - -	100.00	- - -	0.0000
1066	107132	内蒙 16Z2	- - -	- - -	- - -	- - -	- - -	- - -	100.00	- - -	0.0000
1066	107133	内蒙 16Z3	- - -	- - -	- - -	- - -	- - -	- - -	100.00	- - -	0.0000
1066	107134	内蒙 16Z4	- - -	- - -	- - -	- - -	- - -	- - -	100.00	- - -	0.0000
1066	107135	湖南 16Z1	- - -	- - -	- - -	- - -	- - -	- - -	100.00	- - -	0.0000
1066	107136	湖南 16Z2	- - -	- - -	- - -	- - -	- - -	- - -	100.00	- - -	0.0000
1066	107137	山西 1605	- - -	- - -	- - -	- - -	- - -	- - -	100.00	- - -	0.0000
1066	107138	山西 1606	- - -	- - -	- - -	- - -	- - -	- - -	100.00	- - -	0.0000
1066	107139	山西 1607	- - -	- - -	- - -	- - -	- - -	- - -	100.00	- - -	0.0000
1066	107140	山西 1608	- - -	- - -	- - -	- - -	- - -	- - -	100.00	- - -	0.0000
1066	107141	山西 16Z1	- - -	- - -	- - -	- - -	- - -	- - -	100.00	- - -	0.0000
1066	107142	山西 16Z2	- - -	- - -	- - -	- - -	- - -	- - -	100.00	- - -	0.0000
1066	107143	河南 1609	- - -	- - -	- - -	- - -	- - -	- - -	100.00	- - -	0.0000
1066	107144	河南 1610	- - -	- - -	- - -	- - -	- - -	- - -	100.00	- - -	0.0000
1066	107145	河南 1611	- - -	- - -	- - -	- - -	- - -	- - -	100.00	- - -	0.0000
1066	107146	河南 1612	- - -	- - -	- - -	- - -	- - -	- - -	100.00	- - -	0.0000
1066	107147	河南 16Z5	- - -	- - -	- - -	- - -	- - -	- - -	100.00	- - -	0.0000
1066	107148	河南 16Z7	- - -	- - -	- - -	- - -	- - -	- - -	100.00	- - -	0.0000
1066	107149	河南 16Z6	- - -	- - -	- - -	- - -	- - -	- - -	100.00	- - -	0.0000
1066	107150	河南 16Z8	- - -	- - -	- - -	- - -	- - -	- - -	100.00	- - -	0.0000
1066	107151	安徽 1605	- - -	- - -	- - -	- - -	- - -	- - -	100.10	- - -	0.0000
1066	107152	安徽 1606	- - -	- - -	- - -	- - -	- - -	- - -	100.00	- - -	0.0000
1066	107153	安徽 1607	- - -	- - -	- - -	- - -	- - -	- - -	100.00	- - -	0.0000
1066	107154	安徽 1608	- - -	- - -	- - -	- - -	- - -	- - -	100.00	- - -	0.0000
1066	107155	安徽 16Z1	- - -	- - -	- - -	- - -	- - -	- - -	100.00	- - -	0.0000
1066	107156	安徽 16Z2	- - -	- - -	- - -	- - -	- - -	- - -	100.00	- - -	0.0000
1066	107157	北京 1601	- - -	- - -	- - -	- - -	- - -	- - -	100.00	- - -	0.0000
1066	107158	北京 1602	- - -	- - -	- - -	- - -	- - -	- - -	100.00	- - -	0.0000
1066	107159	青海 16Z5	- - -	- - -	- - -	- - -	- - -	- - -	100.00	- - -	0.0000
1066	107160	青海 16Z6	- - -	- - -	- - -	- - -	- - -	- - -	100.00	- - -	0.0000
1066	107161	青海 16Z7	- - -	- - -	- - -	- - -	- - -	- - -	100.00	- - -	0.0000
1066	107162	青海 16Z8	- - -	- - -	- - -	- - -	- - -	- - -	100.00	- - -	0.0000
1066	107163	辽宁 1605	- - -	- - -	- - -	- - -	- - -	- - -	100.00	- - -	0.0000
1066	107164	辽宁 1606	- - -	- - -	- - -	- - -	- - -	- - -	100.00	- - -	0.0000

1066	107165	辽宁 1607	- - -	- - -	- - -	- - -	- - -	- - -	100.00	- - -	0.0000
1066	107166	辽宁 1608	- - -	- - -	- - -	- - -	- - -	- - -	100.00	- - -	0.0000
1066	107167	新疆 16Z5	- - -	- - -	- - -	- - -	- - -	- - -	100.00	- - -	0.0000
1066	107168	新疆 16Z6	- - -	- - -	- - -	- - -	- - -	- - -	100.00	- - -	0.0000
1066	107169	新疆 16Z7	- - -	- - -	- - -	- - -	- - -	- - -	100.00	- - -	0.0000
1066	107170	新疆 16Z8	- - -	- - -	- - -	- - -	- - -	- - -	100.00	- - -	0.0000
1066	107171	新疆 1613	- - -	- - -	- - -	- - -	- - -	- - -	100.00	- - -	0.0000
1066	107172	新疆 1614	- - -	- - -	- - -	- - -	- - -	- - -	100.00	- - -	0.0000
1066	107173	新疆 1615	- - -	- - -	- - -	- - -	- - -	- - -	100.00	- - -	0.0000
1066	107174	新疆 1616	- - -	- - -	- - -	- - -	- - -	- - -	100.00	- - -	0.0000
1066	107175	广东 1613	- - -	- - -	- - -	- - -	- - -	- - -	100.00	- - -	0.0000
1066	107176	广东 1614	- - -	- - -	- - -	- - -	- - -	- - -	100.00	- - -	0.0000
1066	107177	广东 1615	- - -	- - -	- - -	- - -	- - -	- - -	100.00	- - -	0.0000
1066	107178	广东 1616	- - -	- - -	- - -	- - -	- - -	- - -	100.00	- - -	0.0000
1066	107179	广东 1617	- - -	- - -	- - -	- - -	- - -	- - -	100.00	- - -	0.0000
1066	107180	广东 1618	- - -	- - -	- - -	- - -	- - -	- - -	100.00	- - -	0.0000
1066	107181	广东 1619	- - -	- - -	- - -	- - -	- - -	- - -	100.00	- - -	0.0000
1066	107182	贵州 1609	- - -	- - -	- - -	- - -	- - -	- - -	100.00	- - -	0.0000
1066	107183	贵州 1610	- - -	- - -	- - -	- - -	- - -	- - -	100.00	- - -	0.0000
1066	107184	贵州 1611	- - -	- - -	- - -	- - -	- - -	- - -	100.00	- - -	0.0000
1066	107185	贵州 1612	- - -	- - -	- - -	- - -	- - -	- - -	100.00	- - -	0.0000
1066	107186	贵州 16Z5	- - -	- - -	- - -	- - -	- - -	- - -	100.00	- - -	0.0000
1066	107187	贵州 16Z6	- - -	- - -	- - -	- - -	- - -	- - -	100.00	- - -	0.0000
1066	107188	上海 16Z1	- - -	- - -	- - -	- - -	- - -	- - -	100.00	- - -	0.0000
1066	107189	上海 16Z2	- - -	- - -	- - -	- - -	- - -	- - -	100.00	- - -	0.0000
1066	107190	上海 16Z3	- - -	- - -	- - -	- - -	- - -	- - -	100.00	- - -	0.0000
1066	107191	上海 16Z4	- - -	- - -	- - -	- - -	- - -	- - -	100.00	- - -	0.0000
1066	107192	龙江 16Z5	- - -	- - -	- - -	- - -	- - -	- - -	100.00	- - -	0.0000
1066	107193	龙江 16Z6	- - -	- - -	- - -	- - -	- - -	- - -	100.00	- - -	0.0000
1066	107194	龙江 1605	- - -	- - -	- - -	- - -	- - -	- - -	100.00	- - -	0.0000
1066	107195	龙江 1606	- - -	- - -	- - -	- - -	- - -	- - -	100.00	- - -	0.0000
1066	107196	龙江 1607	- - -	- - -	- - -	- - -	- - -	- - -	100.00	- - -	0.0000
1066	107197	龙江 1608	- - -	- - -	- - -	- - -	- - -	- - -	100.00	- - -	0.0000
1066	107198	吉林 1605	- - -	- - -	- - -	- - -	- - -	- - -	100.00	- - -	0.0000
1066	107199	吉林 1606	- - -	- - -	- - -	- - -	- - -	- - -	100.00	- - -	0.0000
1066	107200	吉林 1607	- - -	- - -	- - -	- - -	- - -	- - -	100.00	- - -	0.0000
1066	107201	吉林 1608	- - -	- - -	- - -	- - -	- - -	- - -	100.00	- - -	0.0000
1066	107202	吉林 16Z4	- - -	- - -	- - -	- - -	- - -	- - -	100.00	- - -	0.0000
1066	107203	吉林 16Z5	- - -	- - -	- - -	- - -	- - -	- - -	100.00	- - -	0.0000
1066	107204	吉林 16Z6	- - -	- - -	- - -	- - -	- - -	- - -	100.00	- - -	0.0000
1066	107205	江苏 1609	- - -	- - -	- - -	- - -	- - -	- - -	100.00	- - -	0.0000
1066	107206	江苏 1610	- - -	- - -	- - -	- - -	- - -	- - -	100.00	- - -	0.0000
1066	107207	江苏 1611	- - -	- - -	- - -	- - -	- - -	- - -	100.00	- - -	0.0000
1066	107208	江苏 1612	- - -	- - -	- - -	- - -	- - -	- - -	100.00	- - -	0.0000
1066	107209	江苏 16Z9	- - -	- - -	- - -	- - -	- - -	- - -	100.00	- - -	0.0000
1066	107210	江苏 1613	- - -	- - -	- - -	- - -	- - -	- - -	100.00	- - -	0.0000
1066	107211	江苏 1614	- - -	- - -	- - -	- - -	- - -	- - -	100.00	- - -	0.0000
1066	107212	江苏 1615	- - -	- - -	- - -	- - -	- - -	- - -	100.00	- - -	0.0000
1066	107213	陕西 1612	- - -	- - -	- - -	- - -	- - -	- - -	100.00	- - -	0.0000
1066	107214	陕西 1613	- - -	- - -	- - -	- - -	- - -	- - -	100.00	- - -	0.0000
1066	107215	陕西 1614	- - -	- - -	- - -	- - -	- - -	- - -	100.00	- - -	0.0000
1066	107216	陕西 1615	- - -	- - -	- - -	- - -	- - -	- - -	100.00	- - -	0.0000
1066	107217	北京 1603	- - -	- - -	- - -	- - -	- - -	- - -	100.00	- - -	0.0000
1066	107218	北京 1604	- - -	- - -	- - -	- - -	- - -	- - -	100.00	- - -	0.0000
1066	107219	四川 1613	- - -	- - -	- - -	- - -	- - -	- - -	100.00	- - -	0.0000
1066	107220	四川 1614	- - -	- - -	- - -	- - -	- - -	- - -	100.00	- - -	0.0000

1066	107221	四川 1615	- - -	- - -	- - -	- - -	- - -	- - -	100.00	- - -	0.0000
1066	107222	四川 1616	- - -	- - -	- - -	- - -	- - -	- - -	100.00	- - -	0.0000
1066	107223	四川 16Z9	- - -	- - -	- - -	- - -	- - -	- - -	100.00	- - -	0.0000
1066	107224	四川 1617	- - -	- - -	- - -	- - -	- - -	- - -	100.00	- - -	0.0000
1066	107225	四川 1618	- - -	- - -	- - -	- - -	- - -	- - -	100.00	- - -	0.0000
1066	107226	四川 1619	- - -	- - -	- - -	- - -	- - -	- - -	100.00	- - -	0.0000
1066	107227	浙江 1609	- - -	- - -	- - -	- - -	- - -	- - -	100.00	- - -	0.0000
1066	107228	浙江 1610	- - -	- - -	- - -	- - -	- - -	- - -	100.00	- - -	0.0000
1066	107229	浙江 1611	- - -	- - -	- - -	- - -	- - -	- - -	100.00	- - -	0.0000
1066	107230	浙江 1612	- - -	- - -	- - -	- - -	- - -	- - -	100.00	- - -	0.0000
1066	107231	浙江 16Z3	- - -	- - -	- - -	- - -	- - -	- - -	100.00	- - -	0.0000
1066	107232	浙江 16Z4	- - -	- - -	- - -	- - -	- - -	- - -	100.00	- - -	0.0000
1066	107233	浙江 16Z5	- - -	- - -	- - -	- - -	- - -	- - -	100.00	- - -	0.0000
1066	107234	浙江 16Z6	- - -	- - -	- - -	- - -	- - -	- - -	100.00	- - -	0.0000
1066	107235	河北 16Z8	- - -	- - -	- - -	- - -	- - -	- - -	100.00	- - -	0.0000
1066	107236	河北 1609	- - -	- - -	- - -	- - -	- - -	- - -	100.00	- - -	0.0000
1066	107237	河北 1610	- - -	- - -	- - -	- - -	- - -	- - -	100.00	- - -	0.0000
1066	107238	河北 1611	- - -	- - -	- - -	- - -	- - -	- - -	100.00	- - -	0.0000
1066	107239	河北 1612	- - -	- - -	- - -	- - -	- - -	- - -	100.00	- - -	0.0000
1066	107240	山西 1609	- - -	- - -	- - -	- - -	- - -	- - -	100.00	- - -	0.0000
1066	107241	山西 1610	- - -	- - -	- - -	- - -	- - -	- - -	100.00	- - -	0.0000
1066	107242	山西 1611	- - -	- - -	- - -	- - -	- - -	- - -	100.00	- - -	0.0000
1066	107243	山西 1612	- - -	- - -	- - -	- - -	- - -	- - -	100.00	- - -	0.0000
1066	107244	山西 16Z3	- - -	- - -	- - -	- - -	- - -	- - -	100.00	- - -	0.0000
1066	107245	山西 16Z4	- - -	- - -	- - -	- - -	- - -	- - -	100.00	- - -	0.0000
1066	107246	云南 1605	- - -	- - -	- - -	- - -	- - -	- - -	100.00	- - -	0.0000
1066	107247	云南 1606	- - -	- - -	- - -	- - -	- - -	- - -	100.00	- - -	0.0000
1066	107248	云南 16Z5	- - -	- - -	- - -	- - -	- - -	- - -	100.00	- - -	0.0000
1066	107249	云南 16Z6	- - -	- - -	- - -	- - -	- - -	- - -	100.00	- - -	0.0000
1066	107250	云南 16Z7	- - -	- - -	- - -	- - -	- - -	- - -	100.00	- - -	0.0000
1066	107251	云南 16Z8	- - -	- - -	- - -	- - -	- - -	- - -	100.00	- - -	0.0000
1066	107252	湖北 1613	- - -	- - -	- - -	- - -	- - -	- - -	100.00	- - -	0.0000
1066	107253	湖北 1614	- - -	- - -	- - -	- - -	- - -	- - -	100.00	- - -	0.0000
1066	107254	湖北 1615	- - -	- - -	- - -	- - -	- - -	- - -	100.00	- - -	0.0000
1066	107255	湖北 1616	- - -	- - -	- - -	- - -	- - -	- - -	100.00	- - -	0.0000
1066	107256	上海 1601	- - -	- - -	- - -	- - -	- - -	- - -	100.00	- - -	0.0000
1066	107257	上海 1602	- - -	- - -	- - -	- - -	- - -	- - -	100.00	- - -	0.0000
1066	107258	上海 1603	- - -	- - -	- - -	- - -	- - -	- - -	100.00	- - -	0.0000
1066	107259	上海 1604	- - -	- - -	- - -	- - -	- - -	- - -	100.00	- - -	0.0000
1066	107260	湖南 1605	- - -	- - -	- - -	- - -	- - -	- - -	100.00	- - -	0.0000
1066	107261	湖南 1606	- - -	- - -	- - -	- - -	- - -	- - -	100.00	- - -	0.0000
1066	107262	福建 1605	- - -	- - -	- - -	- - -	- - -	- - -	100.00	- - -	0.0000
1066	107263	福建 1606	- - -	- - -	- - -	- - -	- - -	- - -	100.00	- - -	0.0000
1066	107264	福建 1607	- - -	- - -	- - -	- - -	- - -	- - -	100.00	- - -	0.0000
1066	107265	福建 1608	- - -	- - -	- - -	- - -	- - -	- - -	100.00	- - -	0.0000
1066	107266	福建 16Z3	- - -	- - -	- - -	- - -	- - -	- - -	100.00	- - -	0.0000
1066	107267	福建 16Z4	- - -	- - -	- - -	- - -	- - -	- - -	100.00	- - -	0.0000
1066	107268	海南 1604	- - -	- - -	- - -	- - -	- - -	- - -	100.00	- - -	0.0000
1066	107269	海南 1605	- - -	- - -	- - -	- - -	- - -	- - -	100.00	- - -	0.0000
1066	107270	海南 1606	- - -	- - -	- - -	- - -	- - -	- - -	100.00	- - -	0.0000
1066	107271	贵州 1613	- - -	- - -	- - -	- - -	- - -	- - -	100.00	- - -	0.0000
1066	107272	贵州 1614	- - -	- - -	- - -	- - -	- - -	- - -	100.00	- - -	0.0000
1066	107273	贵州 1615	- - -	- - -	- - -	- - -	- - -	- - -	100.00	- - -	0.0000
1066	107274	贵州 1616	- - -	- - -	- - -	- - -	- - -	- - -	100.00	- - -	0.0000
1066	107275	贵州 16Z7	- - -	- - -	- - -	- - -	- - -	- - -	100.00	- - -	0.0000
1066	107276	贵州 16Z8	- - -	- - -	- - -	- - -	- - -	- - -	100.00	- - -	0.0000

1066	107277	山东 1612	- - -	- - -	- - -	- - -	- - -	- - -	100.00	- - -	0.0000
1066	107278	山东 1613	- - -	- - -	- - -	- - -	- - -	- - -	100.00	- - -	0.0000
1066	107279	山东 1614	- - -	- - -	- - -	- - -	- - -	- - -	100.00	- - -	0.0000
1066	107280	山东 1615	- - -	- - -	- - -	- - -	- - -	- - -	100.00	- - -	0.0000
1066	107281	宁夏 1609	- - -	- - -	- - -	- - -	- - -	- - -	100.00	- - -	0.0000
1066	107282	宁夏 1610	- - -	- - -	- - -	- - -	- - -	- - -	100.00	- - -	0.0000
1066	107283	宁夏 1611	- - -	- - -	- - -	- - -	- - -	- - -	100.00	- - -	0.0000
1066	107284	宁夏 1612	- - -	- - -	- - -	- - -	- - -	- - -	100.00	- - -	0.0000
1066	107285	甘肃 16Z3	- - -	- - -	- - -	- - -	- - -	- - -	100.00	- - -	0.0000
1066	107286	甘肃 1605	- - -	- - -	- - -	- - -	- - -	- - -	100.00	- - -	0.0000
1066	107287	甘肃 1606	- - -	- - -	- - -	- - -	- - -	- - -	100.00	- - -	0.0000
1066	107288	甘肃 1607	- - -	- - -	- - -	- - -	- - -	- - -	100.00	- - -	0.0000
1066	107289	江西 1609	- - -	- - -	- - -	- - -	- - -	- - -	100.00	- - -	0.0000
1066	107290	江西 1610	- - -	- - -	- - -	- - -	- - -	- - -	100.00	- - -	0.0000
1066	107291	江西 1611	- - -	- - -	- - -	- - -	- - -	- - -	100.00	- - -	0.0000
1066	107292	江西 1612	- - -	- - -	- - -	- - -	- - -	- - -	100.00	- - -	0.0000
1066	107293	江西 16Z9	- - -	- - -	- - -	- - -	- - -	- - -	100.00	- - -	0.0000
1066	107294	江西 1613	- - -	- - -	- - -	- - -	- - -	- - -	100.00	- - -	0.0000
1066	107295	江西 1614	- - -	- - -	- - -	- - -	- - -	- - -	100.00	- - -	0.0000
1066	107296	江西 1615	- - -	- - -	- - -	- - -	- - -	- - -	100.00	- - -	0.0000
1066	107297	北京 16Z1	- - -	- - -	- - -	- - -	- - -	- - -	100.00	- - -	0.0000
1066	107298	北京 16Z2	- - -	- - -	- - -	- - -	- - -	- - -	100.00	- - -	0.0000
1066	107299	北京 16Z3	- - -	- - -	- - -	- - -	- - -	- - -	100.00	- - -	0.0000
1066	107300	北京 16Z4	- - -	- - -	- - -	- - -	- - -	- - -	100.00	- - -	0.0000
1066	107301	广西 16Z6	- - -	- - -	- - -	- - -	- - -	- - -	100.00	- - -	0.0000
1066	107302	广西 16Z7	- - -	- - -	- - -	- - -	- - -	- - -	100.00	- - -	0.0000
1066	107303	广西 16Z8	- - -	- - -	- - -	- - -	- - -	- - -	100.00	- - -	0.0000
1066	107304	广西 1613	- - -	- - -	- - -	- - -	- - -	- - -	100.00	- - -	0.0000
1066	107305	广西 1614	- - -	- - -	- - -	- - -	- - -	- - -	100.00	- - -	0.0000
1066	107306	广西 1615	- - -	- - -	- - -	- - -	- - -	- - -	100.00	- - -	0.0000
1066	107307	广西 1616	- - -	- - -	- - -	- - -	- - -	- - -	100.00	- - -	0.0000
1066	107308	宁波 1605	- - -	- - -	- - -	- - -	- - -	- - -	100.00	- - -	0.0000
1066	107309	宁波 1606	- - -	- - -	- - -	- - -	- - -	- - -	100.00	- - -	0.0000
1066	107310	宁波 1607	- - -	- - -	- - -	- - -	- - -	- - -	100.00	- - -	0.0000
1066	107311	宁波 1608	- - -	- - -	- - -	- - -	- - -	- - -	100.00	- - -	0.0000
1066	107312	宁波 16Z5	- - -	- - -	- - -	- - -	- - -	- - -	100.00	- - -	0.0000
1066	107313	宁波 16Z6	- - -	- - -	- - -	- - -	- - -	- - -	100.00	- - -	0.0000
1066	107314	宁波 16Z7	- - -	- - -	- - -	- - -	- - -	- - -	100.00	- - -	0.0000
1066	107315	宁波 16Z8	- - -	- - -	- - -	- - -	- - -	- - -	100.00	- - -	0.0000
1066	107316	辽宁 16Z5	- - -	- - -	- - -	- - -	- - -	- - -	100.00	- - -	0.0000
1066	107317	辽宁 16Z6	- - -	- - -	- - -	- - -	- - -	- - -	100.00	- - -	0.0000
1066	107318	辽宁 16Z7	- - -	- - -	- - -	- - -	- - -	- - -	100.00	- - -	0.0000
1066	107319	辽宁 16Z8	- - -	- - -	- - -	- - -	- - -	- - -	100.00	- - -	0.0000
1066	107320	陕西 1616	- - -	- - -	- - -	- - -	- - -	- - -	100.00	- - -	0.0000
1066	107321	陕西 1617	- - -	- - -	- - -	- - -	- - -	- - -	100.00	- - -	0.0000
1066	107322	陕西 1618	- - -	- - -	- - -	- - -	- - -	- - -	100.00	- - -	0.0000
1066	107323	陕西 1619	- - -	- - -	- - -	- - -	- - -	- - -	100.00	- - -	0.0000
1066	107324	湖北 1617	- - -	- - -	- - -	- - -	- - -	- - -	100.00	- - -	0.0000
1066	107325	湖北 1618	- - -	- - -	- - -	- - -	- - -	- - -	100.00	- - -	0.0000
1066	107326	湖北 1619	- - -	- - -	- - -	- - -	- - -	- - -	100.00	- - -	0.0000
1066	107327	湖北 1620	- - -	- - -	- - -	- - -	- - -	- - -	100.00	- - -	0.0000
1066	107328	湖北 16Z5	- - -	- - -	- - -	- - -	- - -	- - -	100.00	- - -	0.0000
1066	107329	湖北 16Z6	- - -	- - -	- - -	- - -	- - -	- - -	100.00	- - -	0.0000
1066	107330	河南 16Z9	- - -	- - -	- - -	- - -	- - -	- - -	100.00	- - -	0.0000
1066	107331	河南 1617	- - -	- - -	- - -	- - -	- - -	- - -	100.00	- - -	0.0000
1066	107332	河南 1618	- - -	- - -	- - -	- - -	- - -	- - -	100.00	- - -	0.0000

1066	107333	河南 1619	- - -	- - -	- - -	- - -	- - -	- - -	100.00	- - -	0.0000
1066	107334	河南 1613	- - -	- - -	- - -	- - -	- - -	- - -	100.00	- - -	0.0000
1066	107335	河南 1614	- - -	- - -	- - -	- - -	- - -	- - -	100.00	- - -	0.0000
1066	107336	河南 1615	- - -	- - -	- - -	- - -	- - -	- - -	100.00	- - -	0.0000
1066	107337	河南 1616	- - -	- - -	- - -	- - -	- - -	- - -	100.00	- - -	0.0000
1066	107338	新疆 1617	- - -	- - -	- - -	- - -	- - -	- - -	100.00	- - -	0.0000
1066	107339	新疆 1618	- - -	- - -	- - -	- - -	- - -	- - -	100.00	- - -	0.0000
1066	107340	新疆 1619	- - -	- - -	- - -	- - -	- - -	- - -	100.00	- - -	0.0000
1066	107341	新疆 1620	- - -	- - -	- - -	- - -	- - -	- - -	100.00	- - -	0.0000
1066	107342	新疆 16Z9	- - -	- - -	- - -	- - -	- - -	- - -	100.00	- - -	0.0000
1066	107343	新疆 1621	- - -	- - -	- - -	- - -	- - -	- - -	100.00	- - -	0.0000
1066	107344	新疆 1622	- - -	- - -	- - -	- - -	- - -	- - -	100.00	- - -	0.0000
1066	107345	新疆 1623	- - -	- - -	- - -	- - -	- - -	- - -	100.00	- - -	0.0000
1066	107346	江苏 1616	- - -	- - -	- - -	- - -	- - -	- - -	100.00	- - -	0.0000
1066	107347	江苏 1617	- - -	- - -	- - -	- - -	- - -	- - -	100.00	- - -	0.0000
1066	107348	江苏 1618	- - -	- - -	- - -	- - -	- - -	- - -	100.00	- - -	0.0000
1066	107349	江苏 1619	- - -	- - -	- - -	- - -	- - -	- - -	100.00	- - -	0.0000
1066	107350	江苏 1621	- - -	- - -	- - -	- - -	- - -	- - -	100.00	- - -	0.0000
1066	107351	江苏 1622	- - -	- - -	- - -	- - -	- - -	- - -	100.00	- - -	0.0000
1066	107352	江苏 1623	- - -	- - -	- - -	- - -	- - -	- - -	100.00	- - -	0.0000
1066	107353	江苏 1620	- - -	- - -	- - -	- - -	- - -	- - -	100.00	- - -	0.0000
1066	107354	安徽 1609	- - -	- - -	- - -	- - -	- - -	- - -	100.00	- - -	0.0000
1066	107355	安徽 1610	- - -	- - -	- - -	- - -	- - -	- - -	100.00	- - -	0.0000
1066	107356	安徽 1611	- - -	- - -	- - -	- - -	- - -	- - -	100.00	- - -	0.0000
1066	107357	安徽 1612	- - -	- - -	- - -	- - -	- - -	- - -	100.00	- - -	0.0000
1066	107358	安徽 16Z3	- - -	- - -	- - -	- - -	- - -	- - -	100.00	- - -	0.0000
1066	107359	安徽 16Z4	- - -	- - -	- - -	- - -	- - -	- - -	100.00	- - -	0.0000
1066	107360	湖南 16Z3	- - -	- - -	- - -	- - -	- - -	- - -	100.00	- - -	0.0000
1066	107361	湖南 16Z4	- - -	- - -	- - -	- - -	- - -	- - -	100.00	- - -	0.0000
1066	107362	湖南 16Z5	- - -	- - -	- - -	- - -	- - -	- - -	100.00	- - -	0.0000
1066	107363	青海 1609	- - -	- - -	- - -	- - -	- - -	- - -	100.00	- - -	0.0000
1066	107364	青海 1610	- - -	- - -	- - -	- - -	- - -	- - -	100.00	- - -	0.0000
1066	107365	青海 1611	- - -	- - -	- - -	- - -	- - -	- - -	100.00	- - -	0.0000
1066	107366	青海 1612	- - -	- - -	- - -	- - -	- - -	- - -	100.00	- - -	0.0000
1066	107367	青岛 1605	- - -	- - -	- - -	- - -	- - -	- - -	100.00	- - -	0.0000
1066	107368	青岛 1606	- - -	- - -	- - -	- - -	- - -	- - -	100.00	- - -	0.0000
1066	107369	青岛 1607	- - -	- - -	- - -	- - -	- - -	- - -	100.00	- - -	0.0000
1066	107370	青岛 1608	- - -	- - -	- - -	- - -	- - -	- - -	100.00	- - -	0.0000
1066	107371	青岛 16Z4	- - -	- - -	- - -	- - -	- - -	- - -	100.00	- - -	0.0000
1066	107372	青岛 16Z5	- - -	- - -	- - -	- - -	- - -	- - -	100.00	- - -	0.0000
1066	107373	青岛 16Z6	- - -	- - -	- - -	- - -	- - -	- - -	100.00	- - -	0.0000
1066	107374	山东 1616	- - -	- - -	- - -	- - -	- - -	- - -	100.00	- - -	0.0000
1066	107375	山东 1617	- - -	- - -	- - -	- - -	- - -	- - -	100.00	- - -	0.0000
1066	107376	山东 1618	- - -	- - -	- - -	- - -	- - -	- - -	100.00	- - -	0.0000
1066	107377	山东 1619	- - -	- - -	- - -	- - -	- - -	- - -	100.00	- - -	0.0000
1066	107378	山东 1620	- - -	- - -	- - -	- - -	- - -	- - -	100.00	- - -	0.0000
1066	107379	山东 1621	- - -	- - -	- - -	- - -	- - -	- - -	100.00	- - -	0.0000
1066	107380	山东 1622	- - -	- - -	- - -	- - -	- - -	- - -	100.00	- - -	0.0000
1066	107381	山东 1623	- - -	- - -	- - -	- - -	- - -	- - -	100.00	- - -	0.0000
1066	107382	山东 1624	- - -	- - -	- - -	- - -	- - -	- - -	100.00	- - -	0.0000
1066	107383	山东 1625	- - -	- - -	- - -	- - -	- - -	- - -	100.00	- - -	0.0000
1066	107384	山东 1626	- - -	- - -	- - -	- - -	- - -	- - -	100.00	- - -	0.0000
1066	107385	山东 1627	- - -	- - -	- - -	- - -	- - -	- - -	100.00	- - -	0.0000
1066	107386	内蒙 1613	- - -	- - -	- - -	- - -	- - -	- - -	100.00	- - -	0.0000
1066	107387	内蒙 1614	- - -	- - -	- - -	- - -	- - -	- - -	100.00	- - -	0.0000
1066	107388	内蒙 1615	- - -	- - -	- - -	- - -	- - -	- - -	100.00	- - -	0.0000

1066	107389	内蒙 1616	---	---	---	---	---	---	100.00	---	0.0000
1066	107390	内蒙 16Z5	---	---	---	---	---	---	100.00	---	0.0000
1066	107391	内蒙 16Z6	---	---	---	---	---	---	100.00	---	0.0000
1066	107392	辽宁 1609	---	---	---	---	---	---	100.00	---	0.0000
1066	107393	辽宁 1610	---	---	---	---	---	---	100.00	---	0.0000
1066	107394	辽宁 1611	---	---	---	---	---	---	100.00	---	0.0000
1066	107395	辽宁 1612	---	---	---	---	---	---	100.00	---	0.0000
1066	107396	辽宁 16Z9	---	---	---	---	---	---	100.00	---	0.0000
1066	107397	辽宁 1613	---	---	---	---	---	---	100.00	---	0.0000
1066	107398	辽宁 1614	---	---	---	---	---	---	100.00	---	0.0000
1066	107399	辽宁 1615	---	---	---	---	---	---	100.00	---	0.0000
1066	107400	重庆 1609	---	---	---	---	---	---	100.00	---	0.0000
1066	107401	重庆 1610	---	---	---	---	---	---	100.00	---	0.0000
1066	107402	重庆 1611	---	---	---	---	---	---	100.00	---	0.0000
1066	107403	重庆 1612	---	---	---	---	---	---	100.00	---	0.0000
1066	107404	重庆 16Z7	---	---	---	---	---	---	100.00	---	0.0000
1066	107405	重庆 16Z8	---	---	---	---	---	---	100.00	---	0.0000
1066	107406	四川 1620	---	---	---	---	---	---	100.00	---	0.0000
1066	107407	四川 1621	---	---	---	---	---	---	100.00	---	0.0000
1066	107408	四川 1622	---	---	---	---	---	---	100.00	---	0.0000
1066	107409	四川 1623	---	---	---	---	---	---	100.00	---	0.0000
1066	107410	四川 1624	---	---	---	---	---	---	100.00	---	0.0000
1066	107411	四川 1625	---	---	---	---	---	---	100.00	---	0.0000
1066	107412	四川 1626	---	---	---	---	---	---	100.00	---	0.0000
1066	107413	四川 1627	---	---	---	---	---	---	100.00	---	0.0000
1066	107414	浙江 1613	---	---	---	---	---	---	100.00	---	0.0000
1066	107415	浙江 1614	---	---	---	---	---	---	100.00	---	0.0000
1066	107416	浙江 1615	---	---	---	---	---	---	100.00	---	0.0000
1066	107417	浙江 1616	---	---	---	---	---	---	100.00	---	0.0000
1066	107418	浙江 16Z7	---	---	---	---	---	---	100.00	---	0.0000
1066	107419	浙江 16Z8	---	---	---	---	---	---	100.00	---	0.0000
1066	107420	浙江 16Z9	---	---	---	---	---	---	100.00	---	0.0000
1066	107421	浙江 1617	---	---	---	---	---	---	100.00	---	0.0000
1066	107422	贵州 1617	---	---	---	---	---	---	100.00	---	0.0000
1066	107423	贵州 1618	---	---	---	---	---	---	100.00	---	0.0000
1066	107424	贵州 1619	---	---	---	---	---	---	100.00	---	0.0000
1066	107425	贵州 1620	---	---	---	---	---	---	100.00	---	0.0000
1066	107426	贵州 16Z9	---	---	---	---	---	---	100.00	---	0.0000
1066	107427	贵州 1621	---	---	---	---	---	---	100.00	---	0.0000
1066	107428	贵州 1622	---	---	---	---	---	---	100.00	---	0.0000
1066	107429	贵州 1623	---	---	---	---	---	---	100.00	---	0.0000
1066	107430	广西 1617	---	---	---	---	---	---	100.00	---	0.0000
1066	107431	广西 1618	---	---	---	---	---	---	100.00	---	0.0000
1066	107432	广西 1619	---	---	---	---	---	---	100.00	---	0.0000
1066	107433	广西 1620	---	---	---	---	---	---	100.00	---	0.0000
1066	107434	广西 16Z9	---	---	---	---	---	---	100.00	---	0.0000
1066	107435	广西 1621	---	---	---	---	---	---	100.00	---	0.0000
1066	107436	广西 1622	---	---	---	---	---	---	100.00	---	0.0000
1066	107437	广西 1623	---	---	---	---	---	---	100.00	---	0.0000
1066	107438	广东 1620	---	---	---	---	---	---	100.00	---	0.0000
1066	107439	广东 1621	---	---	---	---	---	---	100.00	---	0.0000
1066	107440	广东 1622	---	---	---	---	---	---	100.00	---	0.0000
1066	107441	厦门 1601	---	---	---	---	---	---	100.00	---	0.0000
1066	107442	厦门 1602	---	---	---	---	---	---	100.00	---	0.0000
1066	107443	厦门 1603	---	---	---	---	---	---	100.00	---	0.0000
1066	107444	厦门 1604	---	---	---	---	---	---	100.00	---	0.0000

1066	107445	厦门 16Z1	- - -	- - -	- - -	- - -	- - -	- - -	100.00	- - -	0.0000
1066	107446	厦门 16Z2	- - -	- - -	- - -	- - -	- - -	- - -	100.00	- - -	0.0000
1066	107447	山西 1613	- - -	- - -	- - -	- - -	- - -	- - -	100.00	- - -	0.0000
1066	107448	山西 1614	- - -	- - -	- - -	- - -	- - -	- - -	100.00	- - -	0.0000
1066	107449	山西 1615	- - -	- - -	- - -	- - -	- - -	- - -	100.00	- - -	0.0000
1066	107450	山西 1616	- - -	- - -	- - -	- - -	- - -	- - -	100.00	- - -	0.0000
1066	107451	山西 16Z5	- - -	- - -	- - -	- - -	- - -	- - -	100.00	- - -	0.0000
1066	107452	山西 16Z6	- - -	- - -	- - -	- - -	- - -	- - -	100.00	- - -	0.0000
1066	107453	湖南 1607	- - -	- - -	- - -	- - -	- - -	- - -	100.00	- - -	0.0000
1066	107454	湖南 1608	- - -	- - -	- - -	- - -	- - -	- - -	100.00	- - -	0.0000
1066	107455	湖南 16Z6	- - -	- - -	- - -	- - -	- - -	- - -	100.00	- - -	0.0000
1066	107456	湖南 16Z7	- - -	- - -	- - -	- - -	- - -	- - -	100.00	- - -	0.0000
1066	107457	上海 1605	- - -	- - -	- - -	- - -	- - -	- - -	100.00	- - -	0.0000
1066	107458	上海 1606	- - -	- - -	- - -	- - -	- - -	- - -	100.00	- - -	0.0000
1066	107459	上海 1607	- - -	- - -	- - -	- - -	- - -	- - -	100.00	- - -	0.0000
1066	107460	上海 1608	- - -	- - -	- - -	- - -	- - -	- - -	100.00	- - -	0.0000
1066	107461	陕西 1620	- - -	- - -	- - -	- - -	- - -	- - -	100.00	- - -	0.0000
1066	107462	陕西 1621	- - -	- - -	- - -	- - -	- - -	- - -	100.00	- - -	0.0000
1066	107463	陕西 1622	- - -	- - -	- - -	- - -	- - -	- - -	100.00	- - -	0.0000
1066	107464	陕西 1623	- - -	- - -	- - -	- - -	- - -	- - -	100.00	- - -	0.0000
1066	107465	大连 1601	- - -	- - -	- - -	- - -	- - -	- - -	100.00	- - -	0.0000
1066	107466	大连 1602	- - -	- - -	- - -	- - -	- - -	- - -	100.00	- - -	0.0000
1066	107467	大连 1603	- - -	- - -	- - -	- - -	- - -	- - -	100.00	- - -	0.0000
1066	107468	大连 1604	- - -	- - -	- - -	- - -	- - -	- - -	100.00	- - -	0.0000
1066	107469	大连 16Z1	- - -	- - -	- - -	- - -	- - -	- - -	100.00	- - -	0.0000
1066	107470	大连 16Z2	- - -	- - -	- - -	- - -	- - -	- - -	100.00	- - -	0.0000
1066	107471	大连 16Z3	- - -	- - -	- - -	- - -	- - -	- - -	100.00	- - -	0.0000
1066	107472	大连 16Z4	- - -	- - -	- - -	- - -	- - -	- - -	100.00	- - -	0.0000
1066	107473	河北 1613	- - -	- - -	- - -	- - -	- - -	- - -	100.00	- - -	0.0000
1066	107474	海南 16Z1	- - -	- - -	- - -	- - -	- - -	- - -	100.00	- - -	0.0000
1066	107475	海南 16Z2	- - -	- - -	- - -	- - -	- - -	- - -	100.00	- - -	0.0000
1066	107476	海南 16Z3	- - -	- - -	- - -	- - -	- - -	- - -	100.00	- - -	0.0000
1066	107477	海南 16Z4	- - -	- - -	- - -	- - -	- - -	- - -	100.00	- - -	0.0000
1066	107478	云南 1607	- - -	- - -	- - -	- - -	- - -	- - -	100.00	- - -	0.0000
1066	107479	云南 1608	- - -	- - -	- - -	- - -	- - -	- - -	100.00	- - -	0.0000
1066	107480	云南 1609	- - -	- - -	- - -	- - -	- - -	- - -	100.00	- - -	0.0000
1066	107481	云南 16Z9	- - -	- - -	- - -	- - -	- - -	- - -	100.00	- - -	0.0000
1066	107482	云南 1610	- - -	- - -	- - -	- - -	- - -	- - -	100.00	- - -	0.0000
1066	107483	新疆 1624	- - -	- - -	- - -	- - -	- - -	- - -	100.00	- - -	0.0000
1066	107484	新疆 1625	- - -	- - -	- - -	- - -	- - -	- - -	100.00	- - -	0.0000
1066	107485	新疆 1626	- - -	- - -	- - -	- - -	- - -	- - -	100.00	- - -	0.0000
1066	107486	新疆 1627	- - -	- - -	- - -	- - -	- - -	- - -	100.00	- - -	0.0000
1066	107487	新疆 1628	- - -	- - -	- - -	- - -	- - -	- - -	100.00	- - -	0.0000
1066	107488	新疆 1629	- - -	- - -	- - -	- - -	- - -	- - -	100.00	- - -	0.0000
1066	107489	新疆 1630	- - -	- - -	- - -	- - -	- - -	- - -	100.00	- - -	0.0000
1066	107490	新疆 1631	- - -	- - -	- - -	- - -	- - -	- - -	100.00	- - -	0.0000
1066	107491	西藏 16Z1	- - -	- - -	- - -	- - -	- - -	- - -	100.00	- - -	0.0000
1066	107492	西藏 1601	- - -	- - -	- - -	- - -	- - -	- - -	100.00	- - -	0.0000
1066	107493	西藏 1602	- - -	- - -	- - -	- - -	- - -	- - -	100.00	- - -	0.0000
1066	107494	西藏 1603	- - -	- - -	- - -	- - -	- - -	- - -	100.00	- - -	0.0000
1066	107495	西藏 1604	- - -	- - -	- - -	- - -	- - -	- - -	100.00	- - -	0.0000
1066	107496	北京 1605	- - -	- - -	- - -	- - -	- - -	- - -	100.00	- - -	0.0000
1066	107497	北京 16Z5	- - -	- - -	- - -	- - -	- - -	- - -	100.00	- - -	0.0000
1066	107498	北京 16Z6	- - -	- - -	- - -	- - -	- - -	- - -	100.00	- - -	0.0000
1066	107499	北京 16Z7	- - -	- - -	- - -	- - -	- - -	- - -	100.00	- - -	0.0000
1066	107500	天津 1607	- - -	- - -	- - -	- - -	- - -	- - -	100.00	- - -	0.0000

1066	107501	天津 1608	- - -	- - -	- - -	- - -	- - -	- - -	100.00	- - -	0.0000
1066	107502	天津 16Z7	- - -	- - -	- - -	- - -	- - -	- - -	100.00	- - -	0.0000
1066	107503	天津 16Z8	- - -	- - -	- - -	- - -	- - -	- - -	100.00	- - -	0.0000
1066	107504	天津 16Z9	- - -	- - -	- - -	- - -	- - -	- - -	100.00	- - -	0.0000
1066	107505	天津 1609	- - -	- - -	- - -	- - -	- - -	- - -	100.00	- - -	0.0000
1066	107506	吉林 1609	- - -	- - -	- - -	- - -	- - -	- - -	100.00	- - -	0.0000
1066	107507	江苏 1624	- - -	- - -	- - -	- - -	- - -	- - -	100.00	- - -	0.0000
1066	107508	江苏 1625	- - -	- - -	- - -	- - -	- - -	- - -	100.00	- - -	0.0000
1066	107509	江苏 1626	- - -	- - -	- - -	- - -	- - -	- - -	100.00	- - -	0.0000
1066	107510	江苏 1627	- - -	- - -	- - -	- - -	- - -	- - -	100.00	- - -	0.0000
1066	107511	江苏 1628	- - -	- - -	- - -	- - -	- - -	- - -	100.00	- - -	0.0000
1066	107512	江苏 1629	- - -	- - -	- - -	- - -	- - -	- - -	100.00	- - -	0.0000
1066	107513	江苏 1630	- - -	- - -	- - -	- - -	- - -	- - -	100.00	- - -	0.0000
1066	107514	江苏 1631	- - -	- - -	- - -	- - -	- - -	- - -	100.00	- - -	0.0000
1066	107515	内蒙 1617	- - -	- - -	- - -	- - -	- - -	- - -	100.00	- - -	0.0000
1066	107516	内蒙 1618	- - -	- - -	- - -	- - -	- - -	- - -	100.00	- - -	0.0000
1066	107517	内蒙 1619	- - -	- - -	- - -	- - -	- - -	- - -	100.00	- - -	0.0000
1066	107518	内蒙 1620	- - -	- - -	- - -	- - -	- - -	- - -	100.00	- - -	0.0000
1066	107519	内蒙 16Z7	- - -	- - -	- - -	- - -	- - -	- - -	100.00	- - -	0.0000
1066	107520	内蒙 16Z8	- - -	- - -	- - -	- - -	- - -	- - -	100.00	- - -	0.0000
1066	107521	新疆 1632	- - -	- - -	- - -	- - -	- - -	- - -	100.00	- - -	0.0000
1066	107522	广东 1623	- - -	- - -	- - -	- - -	- - -	- - -	100.00	- - -	0.0000
1066	107523	广东 1624	- - -	- - -	- - -	- - -	- - -	- - -	100.00	- - -	0.0000
1066	107524	广东 1625	- - -	- - -	- - -	- - -	- - -	- - -	100.00	- - -	0.0000
1066	107525	广东 1626	- - -	- - -	- - -	- - -	- - -	- - -	100.00	- - -	0.0000
1066	107526	新疆 1633	- - -	- - -	- - -	- - -	- - -	- - -	100.00	- - -	0.0000
1066	107527	新疆 1701	- - -	- - -	- - -	- - -	- - -	- - -	100.00	- - -	0.0000
1066	107528	新疆 1702	- - -	- - -	- - -	- - -	- - -	- - -	100.00	- - -	0.0000
1066	107529	新疆 1703	- - -	- - -	- - -	- - -	- - -	- - -	100.00	- - -	0.0000
1066	107530	新疆 1704	- - -	- - -	- - -	- - -	- - -	- - -	100.00	- - -	0.0000
1066	107531	河北 1701	- - -	- - -	- - -	- - -	- - -	- - -	100.00	- - -	0.0000
1066	107532	河北 1702	- - -	- - -	- - -	- - -	- - -	- - -	100.00	- - -	0.0000
1066	107533	河北 1703	- - -	- - -	- - -	- - -	- - -	- - -	100.00	- - -	0.0000
1066	107534	辽宁 1701	- - -	- - -	- - -	- - -	- - -	- - -	100.00	- - -	0.0000
1066	107535	辽宁 1702	- - -	- - -	- - -	- - -	- - -	- - -	100.00	- - -	0.0000
1066	107536	辽宁 1703	- - -	- - -	- - -	- - -	- - -	- - -	100.00	- - -	0.0000
1066	107537	辽宁 1704	- - -	- - -	- - -	- - -	- - -	- - -	100.00	- - -	0.0000
1066	107538	广西 1701	- - -	- - -	- - -	- - -	- - -	- - -	100.00	- - -	0.0000
1066	107539	广西 1702	- - -	- - -	- - -	- - -	- - -	- - -	100.00	- - -	0.0000
1066	107540	广西 1703	- - -	- - -	- - -	- - -	- - -	- - -	100.00	- - -	0.0000
1066	107541	广西 1704	- - -	- - -	- - -	- - -	- - -	- - -	100.00	- - -	0.0000
1066	107542	广西 1705	- - -	- - -	- - -	- - -	- - -	- - -	100.00	- - -	0.0000
1066	107543	广西 1706	- - -	- - -	- - -	- - -	- - -	- - -	100.00	- - -	0.0000
1066	107544	广西 1707	- - -	- - -	- - -	- - -	- - -	- - -	100.00	- - -	0.0000
1066	107545	广西 1708	- - -	- - -	- - -	- - -	- - -	- - -	100.00	- - -	0.0000
1066	107546	广西 1709	- - -	- - -	- - -	- - -	- - -	- - -	100.00	- - -	0.0000
1066	107547	云南 1701	- - -	- - -	- - -	- - -	- - -	- - -	100.00	- - -	0.0000
1066	107548	云南 1702	- - -	- - -	- - -	- - -	- - -	- - -	100.00	- - -	0.0000
1066	107549	云南 1703	- - -	- - -	- - -	- - -	- - -	- - -	100.00	- - -	0.0000
1066	107550	云南 1704	- - -	- - -	- - -	- - -	- - -	- - -	100.00	- - -	0.0000
1066	107551	山西 1701	- - -	- - -	- - -	- - -	- - -	- - -	100.00	- - -	0.0000
1066	107552	山西 1702	- - -	- - -	- - -	- - -	- - -	- - -	100.00	- - -	0.0000
1066	107553	山西 1703	- - -	- - -	- - -	- - -	- - -	- - -	100.00	- - -	0.0000
1066	107554	山西 1704	- - -	- - -	- - -	- - -	- - -	- - -	100.00	- - -	0.0000
1066	107555	山西 1705	- - -	- - -	- - -	- - -	- - -	- - -	100.00	- - -	0.0000
1066	107556	江西 1701	- - -	- - -	- - -	- - -	- - -	- - -	100.00	- - -	0.0000

1066	107557	江西1702	---	---	---	---	---	---	100.00	---	0.0000
1066	107558	江西1703	---	---	---	---	---	---	100.00	---	0.0000
1066	107559	江西1704	---	---	---	---	---	---	100.00	---	0.0000
1066	107560	江西1705	---	---	---	---	---	---	100.00	---	0.0000
1066	107561	江西1706	---	---	---	---	---	---	100.00	---	0.0000
1066	107562	江西1707	---	---	---	---	---	---	100.00	---	0.0000
1066	107563	江西1708	---	---	---	---	---	---	100.00	---	0.0000
1066	107564	贵州1701	---	---	---	---	---	---	100.00	---	0.0000
1066	107565	贵州1702	---	---	---	---	---	---	100.00	---	0.0000
1066	107566	山东1701	---	---	---	---	---	---	100.00	---	0.0000
1066	107567	山东1702	---	---	---	---	---	---	100.00	---	0.0000
1066	107568	江苏1701	---	---	---	---	---	---	100.00	---	0.0000
1066	107569	江苏1702	---	---	---	---	---	---	100.00	---	0.0000
1066	107570	江苏1703	---	---	---	---	---	---	100.00	---	0.0000
1066	107571	江苏1704	---	---	---	---	---	---	100.00	---	0.0000
1066	107572	重庆1701	---	---	---	---	---	---	100.00	---	0.0000
1066	107573	重庆1702	---	---	---	---	---	---	100.00	---	0.0000
1066	107574	重庆1703	---	---	---	---	---	---	100.00	---	0.0000
1066	107575	重庆1704	---	---	---	---	---	---	100.00	---	0.0000
1066	107576	河南1701	---	---	---	---	---	---	100.00	---	0.0000
1066	107577	河南1702	---	---	---	---	---	---	100.00	---	0.0000
1066	107578	河南1703	---	---	---	---	---	---	100.00	---	0.0000
1066	107579	河南1704	---	---	---	---	---	---	100.00	---	0.0000
1066	107580	四川1701	---	---	---	---	---	---	100.00	---	0.0000
1066	107581	四川1702	---	---	---	---	---	---	100.00	---	0.0000
1066	107582	四川1703	---	---	---	---	---	---	100.00	---	0.0000
1066	107583	四川1704	---	---	---	---	---	---	100.00	---	0.0000
1066	107584	四川1705	---	---	---	---	---	---	100.00	---	0.0000
1066	107585	四川1706	---	---	---	---	---	---	100.00	---	0.0000
1066	107586	四川1707	---	---	---	---	---	---	100.00	---	0.0000
1066	107587	四川1708	---	---	---	---	---	---	100.00	---	0.0000
1066	107588	浙江1701	---	---	---	---	---	---	100.00	---	0.0000
1066	107589	浙江1702	---	---	---	---	---	---	100.00	---	0.0000
1066	107590	浙江1703	---	---	---	---	---	---	100.00	---	0.0000
1066	107591	浙江1704	---	---	---	---	---	---	100.00	---	0.0000
1066	107592	浙江1705	---	---	---	---	---	---	100.00	---	0.0000
1066	107593	浙江1706	---	---	---	---	---	---	100.00	---	0.0000
1066	107594	青海1701	---	---	---	---	---	---	100.00	---	0.0000
1066	107595	青海1702	---	---	---	---	---	---	100.00	---	0.0000
1066	107596	青海1703	---	---	---	---	---	---	100.00	---	0.0000
1066	107597	青海1704	---	---	---	---	---	---	100.00	---	0.0000
1066	107598	甘肃1701	---	---	---	---	---	---	100.00	---	0.0000
1066	107599	甘肃1702	---	---	---	---	---	---	100.00	---	0.0000
1066	107600	辽宁1705	---	---	---	---	---	---	100.00	---	0.0000
1066	107601	辽宁1706	---	---	---	---	---	---	100.00	---	0.0000
1066	107602	辽宁1707	---	---	---	---	---	---	100.00	---	0.0000
1066	107603	辽宁1708	---	---	---	---	---	---	100.00	---	0.0000
1066	107604	贵州1703	---	---	---	---	---	---	100.00	---	0.0000
1066	107605	贵州1704	---	---	---	---	---	---	100.00	---	0.0000
1066	107606	龙江1701	---	---	---	---	---	---	100.00	---	0.0000
1066	107607	龙江1702	---	---	---	---	---	---	100.00	---	0.0000
1066	107608	龙江1703	---	---	---	---	---	---	100.00	---	0.0000
1066	107609	龙江1704	---	---	---	---	---	---	100.00	---	0.0000
1066	107610	龙江1705	---	---	---	---	---	---	100.00	---	0.0000
1066	107611	龙江1706	---	---	---	---	---	---	100.00	---	0.0000
1066	107612	新疆1705	---	---	---	---	---	---	100.00	---	0.0000

1066	107613	新疆1706	---	---	---	---	---	---	100.00	---	0.0000
1066	107614	新疆1707	---	---	---	---	---	---	100.00	---	0.0000
1066	107615	新疆1708	---	---	---	---	---	---	100.00	---	0.0000
1066	107616	北京1701	---	---	---	---	---	---	100.00	---	0.0000
1066	107617	北京1702	---	---	---	---	---	---	100.00	---	0.0000
1066	107618	河北1704	---	---	---	---	---	---	100.00	---	0.0000
1066	107619	河北1705	---	---	---	---	---	---	100.00	---	0.0000
1066	107620	河北1706	---	---	---	---	---	---	100.00	---	0.0000
1066	107621	河北1707	---	---	---	---	---	---	100.00	---	0.0000
1066	107622	陕西1701	---	---	---	---	---	---	100.00	---	0.0000
1066	107623	陕西1702	---	---	---	---	---	---	100.00	---	0.0000
1066	107624	陕西1703	---	---	---	---	---	---	100.00	---	0.0000
1066	107625	陕西1704	---	---	---	---	---	---	100.00	---	0.0000
1066	107626	青岛1701	---	---	---	---	---	---	100.00	---	0.0000
1066	107627	青岛1702	---	---	---	---	---	---	100.00	---	0.0000
1066	107628	青岛1703	---	---	---	---	---	---	100.00	---	0.0000
1066	107629	青岛1704	---	---	---	---	---	---	100.00	---	0.0000
1066	107630	青岛1705	---	---	---	---	---	---	100.00	---	0.0000
1066	107631	青岛1706	---	---	---	---	---	---	100.00	---	0.0000
1066	107632	青岛1707	---	---	---	---	---	---	100.00	---	0.0000
1066	107633	宁波1701	---	---	---	---	---	---	100.00	---	0.0000
1066	107634	宁波1702	---	---	---	---	---	---	100.00	---	0.0000
1066	107635	宁波1703	---	---	---	---	---	---	100.00	---	0.0000
1066	107636	宁波1704	---	---	---	---	---	---	100.00	---	0.0000
1066	107637	宁波1705	---	---	---	---	---	---	100.00	---	0.0000
1066	107638	宁波1706	---	---	---	---	---	---	100.00	---	0.0000
1066	107639	宁波1707	---	---	---	---	---	---	100.00	---	0.0000
1066	107640	宁波1708	---	---	---	---	---	---	100.00	---	0.0000
1066	107641	广东1701	---	---	---	---	---	---	100.00	---	0.0000
1066	107642	广东1702	---	---	---	---	---	---	100.00	---	0.0000
1066	107643	广东1703	---	---	---	---	---	---	100.00	---	0.0000
1066	107644	广东1704	---	---	---	---	---	---	100.00	---	0.0000
1066	107645	广东1705	---	---	---	---	---	---	100.00	---	0.0000
1066	107646	广东1706	---	---	---	---	---	---	100.00	---	0.0000
1066	107647	广东1707	---	---	---	---	---	---	100.00	---	0.0000
1066	107648	云南1705	---	---	---	---	---	---	100.00	---	0.0000
1066	107649	云南1706	---	---	---	---	---	---	100.00	---	0.0000
1066	107650	云南1707	---	---	---	---	---	---	100.00	---	0.0000
1066	107651	云南1708	---	---	---	---	---	---	100.00	---	0.0000
1066	107652	山东1703	---	---	---	---	---	---	100.00	---	0.0000
1066	107653	山东1704	---	---	---	---	---	---	100.00	---	0.0000
1066	107654	山东1705	---	---	---	---	---	---	100.00	---	0.0000
1066	107655	山东1706	---	---	---	---	---	---	100.00	---	0.0000
1066	107656	四川1709	---	---	---	---	---	---	100.00	---	0.0000
1066	107657	四川1710	---	---	---	---	---	---	100.00	---	0.0000
1066	107658	四川1711	---	---	---	---	---	---	100.00	---	0.0000
1066	107659	四川1712	---	---	---	---	---	---	100.00	---	0.0000
1066	107660	四川1713	---	---	---	---	---	---	100.00	---	0.0000
1066	107661	四川1714	---	---	---	---	---	---	100.00	---	0.0000
1066	107662	四川1715	---	---	---	---	---	---	100.00	---	0.0000
1066	107663	四川1716	---	---	---	---	---	---	100.00	---	0.0000
1066	107664	内蒙1701	---	---	---	---	---	---	100.00	---	0.0000
1066	107665	内蒙1702	---	---	---	---	---	---	100.00	---	0.0000
1066	107666	内蒙1703	---	---	---	---	---	---	100.00	---	0.0000
1066	107667	广西1710	---	---	---	---	---	---	100.00	---	0.0000
1066	107668	广西1711	---	---	---	---	---	---	100.00	---	0.0000

1066	107669	广西1712	---	---	---	---	---	---	100.00	---	0.0000
1066	107670	广西1713	---	---	---	---	---	---	100.00	---	0.0000
1066	107671	湖北1701	---	---	---	---	---	---	100.00	---	0.0000
1066	107672	湖北1702	---	---	---	---	---	---	100.00	---	0.0000
1066	107673	河南1705	---	---	---	---	---	---	100.00	---	0.0000
1066	107674	河南1706	---	---	---	---	---	---	100.00	---	0.0000
1066	107675	河南1707	---	---	---	---	---	---	100.00	---	0.0000
1066	107676	河南1708	---	---	---	---	---	---	100.00	---	0.0000
1066	107677	河南1709	---	---	---	---	---	---	100.00	---	0.0000
1066	107678	上海1703	---	---	---	---	---	---	100.00	---	0.0000
1066	107679	上海1702	---	---	---	---	---	---	100.00	---	0.0000
1066	107680	上海1701	---	---	---	---	---	---	100.00	---	0.0000
1066	107681	福建1701	---	---	---	---	---	---	100.00	---	0.0000
1066	107682	福建1702	---	---	---	---	---	---	100.00	---	0.0000
1066	107683	福建1703	---	---	---	---	---	---	100.00	---	0.0000
1066	107684	福建1704	---	---	---	---	---	---	100.00	---	0.0000
1066	107685	福建1705	---	---	---	---	---	---	100.00	---	0.0000
1066	107686	福建1706	---	---	---	---	---	---	100.00	---	0.0000
1066	107687	福建1707	---	---	---	---	---	---	100.00	---	0.0000
1066	107688	贵州1705	---	---	---	---	---	---	100.00	---	0.0000
1066	107689	贵州1706	---	---	---	---	---	---	100.00	---	0.0000
1066	107690	贵州1707	---	---	---	---	---	---	100.00	---	0.0000
1066	107691	贵州1708	---	---	---	---	---	---	100.00	---	0.0000
1066	107692	四川1717	---	---	---	---	---	---	100.00	---	0.0000
1066	107693	四川1718	---	---	---	---	---	---	100.00	---	0.0000
1066	107694	四川1719	---	---	---	---	---	---	100.00	---	0.0000
1066	107695	四川1720	---	---	---	---	---	---	100.00	---	0.0000
1066	107696	宁夏1701	---	---	---	---	---	---	100.00	---	0.0000
1066	107697	宁夏1702	---	---	---	---	---	---	100.00	---	0.0000
1066	107698	宁夏1703	---	---	---	---	---	---	100.00	---	0.0000
1066	107699	宁夏1704	---	---	---	---	---	---	100.00	---	0.0000
1066	107700	宁夏1705	---	---	---	---	---	---	100.00	---	0.0000
1066	107701	宁夏1706	---	---	---	---	---	---	100.00	---	0.0000
1066	107702	陕西1705	---	---	---	---	---	---	100.00	---	0.0000
1066	107703	陕西1706	---	---	---	---	---	---	100.00	---	0.0000
1066	107704	陕西1707	---	---	---	---	---	---	100.00	---	0.0000
1066	107705	陕西1708	---	---	---	---	---	---	100.00	---	0.0000
1066	107706	陕西1709	---	---	---	---	---	---	100.00	---	0.0000
1066	107707	河北1708	---	---	---	---	---	---	100.00	---	0.0000
1066	107708	河北1709	---	---	---	---	---	---	100.00	---	0.0000
1066	107709	河北1710	---	---	---	---	---	---	100.00	---	0.0000
1066	107710	河北1711	---	---	---	---	---	---	100.00	---	0.0000
1066	107711	新疆1709	---	---	---	---	---	---	100.00	---	0.0000
1066	107712	新疆1710	---	---	---	---	---	---	100.00	---	0.0000
1066	107713	新疆1711	---	---	---	---	---	---	100.00	---	0.0000
1066	107714	海南1701	---	---	---	---	---	---	100.00	---	0.0000
1066	107715	海南1702	---	---	---	---	---	---	100.00	---	0.0000
1066	107716	海南1703	---	---	---	---	---	---	100.00	---	0.0000
1066	107717	甘肃1703	---	---	---	---	---	---	99.52	---	0.0000
1066	107718	甘肃1704	---	---	---	---	---	---	100.00	---	0.0000
1066	107719	甘肃1706	---	---	---	---	---	---	100.00	---	0.0000
1066	107720	甘肃1705	---	---	---	---	---	---	100.00	---	0.0000
1066	107721	山西1706	---	---	---	---	---	---	100.00	---	0.0000
1066	107722	山西1707	---	---	---	---	---	---	100.00	---	0.0000
1066	107723	山西1708	---	---	---	---	---	---	100.00	---	0.0000
1066	107724	山西1709	---	---	---	---	---	---	100.00	---	0.0000

1066	107725	湖北 1703	- - -	- - -	- - -	- - -	- - -	- - -	100.00	- - -	0.0000
1066	107726	湖北 1704	- - -	- - -	- - -	- - -	- - -	- - -	100.00	- - -	0.0000
1066	107727	湖北 1705	- - -	- - -	- - -	- - -	- - -	- - -	100.00	- - -	0.0000
1066	107728	湖北 1706	- - -	- - -	- - -	- - -	- - -	- - -	100.00	- - -	0.0000
1066	107729	湖北 1707	- - -	- - -	- - -	- - -	- - -	- - -	100.00	- - -	0.0000
1066	107730	湖北 1708	- - -	- - -	- - -	- - -	- - -	- - -	100.00	- - -	0.0000
1066	107731	青海 1705	- - -	- - -	- - -	- - -	- - -	- - -	100.00	- - -	0.0000
1066	107732	青海 1706	- - -	- - -	- - -	- - -	- - -	- - -	100.00	- - -	0.0000
1066	107733	青海 1707	- - -	- - -	- - -	- - -	- - -	- - -	100.00	- - -	0.0000
1066	107734	湖南 1701	- - -	- - -	- - -	- - -	- - -	- - -	100.00	- - -	0.0000
1066	107735	湖南 1702	- - -	- - -	- - -	- - -	- - -	- - -	100.00	- - -	0.0000
1066	107736	天津 1701	- - -	- - -	- - -	- - -	- - -	- - -	100.00	- - -	0.0000
1066	107737	天津 1702	- - -	- - -	- - -	- - -	- - -	- - -	100.00	- - -	0.0000
1066	107738	天津 1703	- - -	- - -	- - -	- - -	- - -	- - -	100.00	- - -	0.0000
1066	107739	天津 1704	- - -	- - -	- - -	- - -	- - -	- - -	100.00	- - -	0.0000
1066	107740	天津 1705	- - -	- - -	- - -	- - -	- - -	- - -	100.00	- - -	0.0000
1066	107741	安徽 1701	- - -	- - -	- - -	- - -	- - -	- - -	100.00	- - -	0.0000
1066	107742	安徽 1702	- - -	- - -	- - -	- - -	- - -	- - -	100.00	- - -	0.0000
1066	107743	安徽 1703	- - -	- - -	- - -	- - -	- - -	- - -	100.00	- - -	0.0000
1066	107744	安徽 1704	- - -	- - -	- - -	- - -	- - -	- - -	100.00	- - -	0.0000
1066	107745	山东 1707	- - -	- - -	- - -	- - -	- - -	- - -	100.00	- - -	0.0000
1066	107746	山东 1708	- - -	- - -	- - -	- - -	- - -	- - -	100.00	- - -	0.0000
1066	107747	浙江 1707	- - -	- - -	- - -	- - -	- - -	- - -	100.00	- - -	0.0000
1066	107748	浙江 1708	- - -	- - -	- - -	- - -	- - -	- - -	100.00	- - -	0.0000
1066	107749	浙江 1709	- - -	- - -	- - -	- - -	- - -	- - -	100.00	- - -	0.0000
1066	107750	浙江 1710	- - -	- - -	- - -	- - -	- - -	- - -	100.00	- - -	0.0000
1066	107751	内蒙 1704	- - -	- - -	- - -	- - -	- - -	- - -	100.00	- - -	0.0000
1066	107752	内蒙 1705	- - -	- - -	- - -	- - -	- - -	- - -	100.00	- - -	0.0000
1066	107753	内蒙 1706	- - -	- - -	- - -	- - -	- - -	- - -	100.00	- - -	0.0000
1066	107754	内蒙 1707	- - -	- - -	- - -	- - -	- - -	- - -	100.00	- - -	0.0000
1066	107755	江西 1709	- - -	- - -	- - -	- - -	- - -	- - -	100.00	- - -	0.0000
1066	107756	江西 1710	- - -	- - -	- - -	- - -	- - -	- - -	100.00	- - -	0.0000
1066	107757	江西 1711	- - -	- - -	- - -	- - -	- - -	- - -	100.00	- - -	0.0000
1066	107758	江西 1712	- - -	- - -	- - -	- - -	- - -	- - -	100.00	- - -	0.0000
1066	107759	江西 1713	- - -	- - -	- - -	- - -	- - -	- - -	100.00	- - -	0.0000
1066	107760	江西 1714	- - -	- - -	- - -	- - -	- - -	- - -	100.00	- - -	0.0000
1066	107761	江西 1715	- - -	- - -	- - -	- - -	- - -	- - -	100.00	- - -	0.0000
1066	107762	江西 1716	- - -	- - -	- - -	- - -	- - -	- - -	100.00	- - -	0.0000
1066	107763	云南 1709	- - -	- - -	- - -	- - -	- - -	- - -	100.00	- - -	0.0000
1066	107764	云南 1710	- - -	- - -	- - -	- - -	- - -	- - -	100.00	- - -	0.0000
1066	107765	云南 1711	- - -	- - -	- - -	- - -	- - -	- - -	100.00	- - -	0.0000
1066	107766	云南 1712	- - -	- - -	- - -	- - -	- - -	- - -	100.00	- - -	0.0000
1066	107767	云南 1713	- - -	- - -	- - -	- - -	- - -	- - -	100.00	- - -	0.0000
1066	107768	北京 1703	- - -	- - -	- - -	- - -	- - -	- - -	100.00	- - -	0.0000
1066	107769	北京 1704	- - -	- - -	- - -	- - -	- - -	- - -	100.00	- - -	0.0000
1066	107770	北京 1705	- - -	- - -	- - -	- - -	- - -	- - -	100.00	- - -	0.0000
1066	107771	北京 1706	- - -	- - -	- - -	- - -	- - -	- - -	100.00	- - -	0.0000
1066	107772	广西 1714	- - -	- - -	- - -	- - -	- - -	- - -	100.00	- - -	0.0000
1066	107773	广西 1715	- - -	- - -	- - -	- - -	- - -	- - -	100.00	- - -	0.0000
1066	107774	广西 1716	- - -	- - -	- - -	- - -	- - -	- - -	100.00	- - -	0.0000
1066	107775	广西 1717	- - -	- - -	- - -	- - -	- - -	- - -	100.00	- - -	0.0000
1066	107776	新疆 1712	- - -	- - -	- - -	- - -	- - -	- - -	100.00	- - -	0.0000
1066	107777	新疆 1713	- - -	- - -	- - -	- - -	- - -	- - -	100.00	- - -	0.0000
1066	107778	新疆 1714	- - -	- - -	- - -	- - -	- - -	- - -	100.00	- - -	0.0000
1066	107779	新疆 1715	- - -	- - -	- - -	- - -	- - -	- - -	100.00	- - -	0.0000
1066	107780	江苏 1705	- - -	- - -	- - -	- - -	- - -	- - -	100.00	- - -	0.0000

1066	107781	江苏1706	---	---	---	---	---	---	100.00	---	0.0000
1066	107782	江苏1707	---	---	---	---	---	---	100.00	---	0.0000
1066	107783	江苏1708	---	---	---	---	---	---	100.00	---	0.0000
1066	107784	江苏1709	---	---	---	---	---	---	100.00	---	0.0000
1066	107785	江苏1710	---	---	---	---	---	---	100.00	---	0.0000
1066	107786	广东1708	---	---	---	---	---	---	100.00	---	0.0000
1066	107787	广东1709	---	---	---	---	---	---	100.00	---	0.0000
1066	107788	广东1710	---	---	---	---	---	---	100.00	---	0.0000
1066	107789	广东1711	---	---	---	---	---	---	100.00	---	0.0000
1066	107790	广东1712	---	---	---	---	---	---	100.00	---	0.0000
1066	107791	广东1713	---	---	---	---	---	---	100.00	---	0.0000
1066	107792	广东1714	---	---	---	---	---	---	100.00	---	0.0000
1066	107793	辽宁1709	---	---	---	---	---	---	100.00	---	0.0000
1066	107794	辽宁1710	---	---	---	---	---	---	100.00	---	0.0000
1066	107795	辽宁1711	---	---	---	---	---	---	100.00	---	0.0000
1066	107796	辽宁1712	---	---	---	---	---	---	100.00	---	0.0000
1066	107797	辽宁1713	---	---	---	---	---	---	100.00	---	0.0000
1066	107798	辽宁1714	---	---	---	---	---	---	100.00	---	0.0000
1066	107799	河南1710	---	---	---	---	---	---	100.00	---	0.0000
1066	107800	河南1711	---	---	---	---	---	---	100.00	---	0.0000
1066	107801	河南1712	---	---	---	---	---	---	100.00	---	0.0000
1066	107802	河南1713	---	---	---	---	---	---	100.00	---	0.0000
1066	107803	重庆1705	---	---	---	---	---	---	100.00	---	0.0000
1066	107804	重庆1706	---	---	---	---	---	---	100.00	---	0.0000
1066	107805	重庆1707	---	---	---	---	---	---	100.00	---	0.0000
1066	107806	重庆1708	---	---	---	---	---	---	100.00	---	0.0000
1066	107807	重庆1709	---	---	---	---	---	---	100.00	---	0.0000
1066	107808	重庆1710	---	---	---	---	---	---	100.00	---	0.0000
1066	107809	北京1707	---	---	---	---	---	---	100.00	---	0.0000
1066	107810	北京1708	---	---	---	---	---	---	100.00	---	0.0000
1066	107811	北京1709	---	---	---	---	---	---	100.00	---	0.0000
1066	107812	北京1710	---	---	---	---	---	---	100.00	---	0.0000
1066	107813	北京1711	---	---	---	---	---	---	100.00	---	0.0000
1066	107814	北京1712	---	---	---	---	---	---	100.00	---	0.0000
1066	107815	北京1713	---	---	---	---	---	---	100.00	---	0.0000
1066	107816	北京1714	---	---	---	---	---	---	100.00	---	0.0000
1066	107817	北京1715	---	---	---	---	---	---	100.00	---	0.0000
1066	107818	厦门1701	---	---	---	---	---	---	100.00	---	0.0000
1066	107819	厦门1702	---	---	---	---	---	---	100.00	---	0.0000
1066	107820	厦门1703	---	---	---	---	---	---	100.00	---	0.0000
1066	107821	厦门1704	---	---	---	---	---	---	100.00	---	0.0000
1066	107822	厦门1705	---	---	---	---	---	---	100.00	---	0.0000
1066	107823	厦门1706	---	---	---	---	---	---	100.00	---	0.0000
1066	107824	四川1721	---	---	---	---	---	---	100.00	---	0.0000
1066	107825	四川1722	---	---	---	---	---	---	100.00	---	0.0000
1066	107826	四川1723	---	---	---	---	---	---	100.00	---	0.0000
1066	107827	四川1724	---	---	---	---	---	---	100.00	---	0.0000
1066	107828	四川1725	---	---	---	---	---	---	100.00	---	0.0000
1066	107829	四川1726	---	---	---	---	---	---	100.00	---	0.0000
1066	107830	四川1727	---	---	---	---	---	---	100.00	---	0.0000
1066	107831	四川1728	---	---	---	---	---	---	100.00	---	0.0000
1066	107832	陕西1710	---	---	---	---	---	---	100.00	---	0.0000
1066	107833	陕西1711	---	---	---	---	---	---	100.00	---	0.0000
1066	107834	陕西1712	---	---	---	---	---	---	100.00	---	0.0000
1066	107835	吉林1701	---	---	---	---	---	---	100.00	---	0.0000
1066	107836	吉林1702	---	---	---	---	---	---	100.00	---	0.0000

1066	107837	吉林 1703	- - -	- - -	- - -	- - -	- - -	- - -	100.00	- - -	0.0000
1066	107838	吉林 1704	- - -	- - -	- - -	- - -	- - -	- - -	100.00	- - -	0.0000
1066	107839	吉林 1705	- - -	- - -	- - -	- - -	- - -	- - -	100.00	- - -	0.0000
1066	107840	湖南 1703	- - -	- - -	- - -	- - -	- - -	- - -	100.00	- - -	0.0000
1066	107841	湖南 1704	- - -	- - -	- - -	- - -	- - -	- - -	100.00	- - -	0.0000
1066	107842	贵州 1709	- - -	- - -	- - -	- - -	- - -	- - -	100.00	- - -	0.0000
1066	107843	贵州 1710	- - -	- - -	- - -	- - -	- - -	- - -	100.00	- - -	0.0000
1066	107844	贵州 1711	- - -	- - -	- - -	- - -	- - -	- - -	100.00	- - -	0.0000
1066	107845	贵州 1712	- - -	- - -	- - -	- - -	- - -	- - -	100.00	- - -	0.0000
1066	107846	河北 1712	- - -	- - -	- - -	- - -	- - -	- - -	100.00	- - -	0.0000
1066	107847	河北 1713	- - -	- - -	- - -	- - -	- - -	- - -	100.00	- - -	0.0000
1066	107848	河北 1714	- - -	- - -	- - -	- - -	- - -	- - -	100.00	- - -	0.0000
1066	107849	河北 1715	- - -	- - -	- - -	- - -	- - -	- - -	100.00	- - -	0.0000
1066	107850	河北 1716	- - -	- - -	- - -	- - -	- - -	- - -	100.00	- - -	0.0000
1066	107851	河北 1717	- - -	- - -	- - -	- - -	- - -	- - -	100.00	- - -	0.0000
1066	107852	福建 1708	- - -	- - -	- - -	- - -	- - -	- - -	100.00	- - -	0.0000
1066	107853	福建 1709	- - -	- - -	- - -	- - -	- - -	- - -	100.00	- - -	0.0000
1066	107854	福建 1710	- - -	- - -	- - -	- - -	- - -	- - -	100.00	- - -	0.0000
1066	107855	福建 1711	- - -	- - -	- - -	- - -	- - -	- - -	100.00	- - -	0.0000
1066	107856	福建 1712	- - -	- - -	- - -	- - -	- - -	- - -	100.00	- - -	0.0000
1066	107857	福建 1713	- - -	- - -	- - -	- - -	- - -	- - -	100.00	- - -	0.0000
1066	107858	福建 1714	- - -	- - -	- - -	- - -	- - -	- - -	100.00	- - -	0.0000
1066	107859	福建 1715	- - -	- - -	- - -	- - -	- - -	- - -	100.00	- - -	0.0000
1066	107862	四川 1731	- - -	- - -	- - -	- - -	- - -	- - -	100.00	- - -	0.0000
1066	107863	四川 1732	- - -	- - -	- - -	- - -	- - -	- - -	100.00	- - -	0.0000
1066	107864	河北 1718	- - -	- - -	- - -	- - -	- - -	- - -	100.00	- - -	0.0000
1066	107865	河北 1719	- - -	- - -	- - -	- - -	- - -	- - -	100.00	- - -	0.0000
1066	107866	河北 1720	- - -	- - -	- - -	- - -	- - -	- - -	100.00	- - -	0.0000
1066	107867	河北 1721	- - -	- - -	- - -	- - -	- - -	- - -	100.00	- - -	0.0000
1066	107868	山东 1709	- - -	- - -	- - -	- - -	- - -	- - -	100.00	- - -	0.0000
1066	107869	山东 1710	- - -	- - -	- - -	- - -	- - -	- - -	100.00	- - -	0.0000
1066	107871	广东 1737	- - -	- - -	- - -	- - -	- - -	- - -	100.00	- - -	0.0000
1066	107872	广东 1738	- - -	- - -	- - -	- - -	- - -	- - -	100.00	- - -	0.0000
1066	107873	广东 1739	- - -	- - -	- - -	- - -	- - -	- - -	100.00	- - -	0.0000
1066	107874	广东 1740	- - -	- - -	- - -	- - -	- - -	- - -	100.00	- - -	0.0000
1066	107875	云南 1714	- - -	- - -	- - -	- - -	- - -	- - -	100.00	- - -	0.0000
1066	107876	云南 1715	- - -	- - -	- - -	- - -	- - -	- - -	100.00	- - -	0.0000
1066	107877	云南 1716	- - -	- - -	- - -	- - -	- - -	- - -	100.00	- - -	0.0000
1066	107878	云南 1717	- - -	- - -	- - -	- - -	- - -	- - -	100.00	- - -	0.0000
1066	107879	云南 1718	- - -	- - -	- - -	- - -	- - -	- - -	100.00	- - -	0.0000
1066	107880	云南 1719	- - -	- - -	- - -	- - -	- - -	- - -	100.00	- - -	0.0000
1066	107881	湖北 1709	- - -	- - -	- - -	- - -	- - -	- - -	100.00	- - -	0.0000
1066	107882	湖北 1710	- - -	- - -	- - -	- - -	- - -	- - -	100.00	- - -	0.0000
1066	107883	湖北 1711	- - -	- - -	- - -	- - -	- - -	- - -	100.00	- - -	0.0000
1066	107884	湖北 1712	- - -	- - -	- - -	- - -	- - -	- - -	100.00	- - -	0.0000
1066	107885	湖北 1713	- - -	- - -	- - -	- - -	- - -	- - -	100.00	- - -	0.0000
1066	107886	广东 1715	- - -	- - -	- - -	- - -	- - -	- - -	100.00	- - -	0.0000
1066	107887	广东 1716	- - -	- - -	- - -	- - -	- - -	- - -	100.00	- - -	0.0000
1066	107888	广东 1717	- - -	- - -	- - -	- - -	- - -	- - -	100.00	- - -	0.0000
1066	107889	广东 1718	- - -	- - -	- - -	- - -	- - -	- - -	100.00	- - -	0.0000
1066	107890	广东 1719	- - -	- - -	- - -	- - -	- - -	- - -	100.00	- - -	0.0000
1066	107891	广东 1720	- - -	- - -	- - -	- - -	- - -	- - -	100.00	- - -	0.0000
1066	107892	广东 1721	- - -	- - -	- - -	- - -	- - -	- - -	100.00	- - -	0.0000
1066	107893	广东 1722	- - -	- - -	- - -	- - -	- - -	- - -	100.00	- - -	0.0000
1066	107894	广东 1723	- - -	- - -	- - -	- - -	- - -	- - -	100.00	- - -	0.0000
1066	107895	广东 1724	- - -	- - -	- - -	- - -	- - -	- - -	100.00	- - -	0.0000

1066	107896	广东 1725	- - -	- - -	- - -	- - -	- - -	- - -	100.00	- - -	0.0000
1066	107897	广东 1726	- - -	- - -	- - -	- - -	- - -	- - -	100.00	- - -	0.0000
1066	107898	广东 1727	- - -	- - -	- - -	- - -	- - -	- - -	100.00	- - -	0.0000
1066	107899	广东 1728	- - -	- - -	- - -	- - -	- - -	- - -	100.00	- - -	0.0000
1066	107900	广东 1729	- - -	- - -	- - -	- - -	- - -	- - -	100.00	- - -	0.0000
1066	107901	广东 1730	- - -	- - -	- - -	- - -	- - -	- - -	100.00	- - -	0.0000
1066	107902	广东 1731	- - -	- - -	- - -	- - -	- - -	- - -	100.00	- - -	0.0000
1066	107903	广东 1732	- - -	- - -	- - -	- - -	- - -	- - -	100.00	- - -	0.0000
1066	107904	广东 1733	- - -	- - -	- - -	- - -	- - -	- - -	100.00	- - -	0.0000
1066	107905	广东 1734	- - -	- - -	- - -	- - -	- - -	- - -	100.00	- - -	0.0000
1066	107906	广东 1735	- - -	- - -	- - -	- - -	- - -	- - -	100.00	- - -	0.0000
1066	107907	陕西 1713	- - -	- - -	- - -	- - -	- - -	- - -	100.00	- - -	0.0000
1066	107908	陕西 1714	- - -	- - -	- - -	- - -	- - -	- - -	100.00	- - -	0.0000
1066	107909	陕西 1715	- - -	- - -	- - -	- - -	- - -	- - -	100.00	- - -	0.0000
1066	107910	陕西 1716	- - -	- - -	- - -	- - -	- - -	- - -	100.00	- - -	0.0000
1066	107911	广西 1718	- - -	- - -	- - -	- - -	- - -	- - -	100.00	- - -	0.0000
1066	107912	广西 1719	- - -	- - -	- - -	- - -	- - -	- - -	100.00	- - -	0.0000
1066	107913	广西 1720	- - -	- - -	- - -	- - -	- - -	- - -	100.00	- - -	0.0000
1066	107914	广西 1721	- - -	- - -	- - -	- - -	- - -	- - -	100.00	- - -	0.0000
1066	107915	广西 1722	- - -	- - -	- - -	- - -	- - -	- - -	100.00	- - -	0.0000
1066	107916	广西 1723	- - -	- - -	- - -	- - -	- - -	- - -	100.00	- - -	0.0000
1066	107917	海南 1705	- - -	- - -	- - -	- - -	- - -	- - -	100.00	- - -	0.0000
1066	107918	海南 1706	- - -	- - -	- - -	- - -	- - -	- - -	100.00	- - -	0.0000
1066	107919	海南 1704	- - -	- - -	- - -	- - -	- - -	- - -	100.00	- - -	0.0000
1066	107920	龙江 1707	- - -	- - -	- - -	- - -	- - -	- - -	100.00	- - -	0.0000
1066	107921	龙江 1708	- - -	- - -	- - -	- - -	- - -	- - -	100.00	- - -	0.0000
1066	107922	龙江 1709	- - -	- - -	- - -	- - -	- - -	- - -	100.00	- - -	0.0000
1066	107923	龙江 1710	- - -	- - -	- - -	- - -	- - -	- - -	100.00	- - -	0.0000
1066	107924	龙江 1711	- - -	- - -	- - -	- - -	- - -	- - -	100.00	- - -	0.0000
1066	107925	新疆 1716	- - -	- - -	- - -	- - -	- - -	- - -	100.00	- - -	0.0000
1066	107926	新疆 1717	- - -	- - -	- - -	- - -	- - -	- - -	100.00	- - -	0.0000
1066	107927	新疆 1718	- - -	- - -	- - -	- - -	- - -	- - -	100.00	- - -	0.0000
1066	107928	新疆 1719	- - -	- - -	- - -	- - -	- - -	- - -	100.00	- - -	0.0000
1066	107929	新疆 1720	- - -	- - -	- - -	- - -	- - -	- - -	100.00	- - -	0.0000
1066	107930	安徽 1705	- - -	- - -	- - -	- - -	- - -	- - -	100.00	- - -	0.0000
1066	107931	安徽 1706	- - -	- - -	- - -	- - -	- - -	- - -	100.00	- - -	0.0000
1066	107932	浙江 1711	- - -	- - -	- - -	- - -	- - -	- - -	100.00	- - -	0.0000
1066	107933	浙江 1712	- - -	- - -	- - -	- - -	- - -	- - -	100.00	- - -	0.0000
1066	107934	浙江 1713	- - -	- - -	- - -	- - -	- - -	- - -	100.00	- - -	0.0000
1066	107935	浙江 1714	- - -	- - -	- - -	- - -	- - -	- - -	100.00	- - -	0.0000
1066	107936	浙江 1715	- - -	- - -	- - -	- - -	- - -	- - -	100.00	- - -	0.0000
1066	107937	浙江 1716	- - -	- - -	- - -	- - -	- - -	- - -	100.00	- - -	0.0000
1066	107938	浙江 1717	- - -	- - -	- - -	- - -	- - -	- - -	100.00	- - -	0.0000
1066	107939	浙江 1718	- - -	- - -	- - -	- - -	- - -	- - -	100.00	- - -	0.0000
1066	107940	浙江 1719	- - -	- - -	- - -	- - -	- - -	- - -	100.00	- - -	0.0000
1066	107941	浙江 1720	- - -	- - -	- - -	- - -	- - -	- - -	100.00	- - -	0.0000
1066	107942	浙江 1721	- - -	- - -	- - -	- - -	- - -	- - -	100.00	- - -	0.0000
1066	107943	浙江 1722	- - -	- - -	- - -	- - -	- - -	- - -	100.00	- - -	0.0000
1066	107944	浙江 1723	- - -	- - -	- - -	- - -	- - -	- - -	100.00	- - -	0.0000
1066	107945	浙江 1724	- - -	- - -	- - -	- - -	- - -	- - -	100.00	- - -	0.0000
1066	107946	浙江 1725	- - -	- - -	- - -	- - -	- - -	- - -	100.00	- - -	0.0000
1066	107947	浙江 1726	- - -	- - -	- - -	- - -	- - -	- - -	100.00	- - -	0.0000
1066	107948	浙江 1727	- - -	- - -	- - -	- - -	- - -	- - -	100.00	- - -	0.0000
1066	107949	浙江 1728	- - -	- - -	- - -	- - -	- - -	- - -	100.00	- - -	0.0000
1066	107950	天津 1706	- - -	- - -	- - -	- - -	- - -	- - -	100.00	- - -	0.0000
1066	107951	天津 1707	- - -	- - -	- - -	- - -	- - -	- - -	100.00	- - -	0.0000

1066	107952	天津1708	---	---	---	---	---	---	100.00	---	0.0000
1066	107953	天津1709	---	---	---	---	---	---	100.00	---	0.0000
1066	107954	天津1710	---	---	---	---	---	---	100.00	---	0.0000
1066	107955	天津1711	---	---	---	---	---	---	100.00	---	0.0000
1066	107956	天津1712	---	---	---	---	---	---	100.00	---	0.0000
1066	107957	天津1713	---	---	---	---	---	---	100.00	---	0.0000
1066	107958	天津1714	---	---	---	---	---	---	100.00	---	0.0000
1066	107959	天津1715	---	---	---	---	---	---	100.00	---	0.0000
1066	107960	天津1716	---	---	---	---	---	---	100.00	---	0.0000
1066	107961	天津1717	---	---	---	---	---	---	100.00	---	0.0000
1066	107962	天津1718	---	---	---	---	---	---	100.00	---	0.0000
1066	107963	天津1719	---	---	---	---	---	---	100.00	---	0.0000
1066	107964	天津1720	---	---	---	---	---	---	100.00	---	0.0000
1066	107965	天津1721	---	---	---	---	---	---	100.00	---	0.0000
1066	107966	天津1722	---	---	---	---	---	---	100.00	---	0.0000
1066	107967	天津1723	---	---	---	---	---	---	100.00	---	0.0000
1066	107968	天津1724	---	---	---	---	---	---	100.00	---	0.0000
1066	107969	山西1710	---	---	---	---	---	---	100.00	---	0.0000
1066	107970	山西1711	---	---	---	---	---	---	100.00	---	0.0000
1066	107971	山西1712	---	---	---	---	---	---	100.00	---	0.0000
1066	107972	山西1713	---	---	---	---	---	---	100.00	---	0.0000
1066	107973	山西1714	---	---	---	---	---	---	100.00	---	0.0000
1066	107974	山西1715	---	---	---	---	---	---	100.00	---	0.0000
1066	107975	山西1716	---	---	---	---	---	---	100.00	---	0.0000
1066	107976	山西1717	---	---	---	---	---	---	100.00	---	0.0000
1066	107977	山西1718	---	---	---	---	---	---	100.00	---	0.0000
1066	107978	吉林1706	---	---	---	---	---	---	100.00	---	0.0000
1066	107979	吉林1707	---	---	---	---	---	---	100.00	---	0.0000
1066	107980	吉林1708	---	---	---	---	---	---	100.00	---	0.0000
1066	107981	吉林1709	---	---	---	---	---	---	100.00	---	0.0000
1066	107982	贵州1713	---	---	---	---	---	---	100.00	---	0.0000
1066	107983	贵州1714	---	---	---	---	---	---	100.00	---	0.0000
1066	107984	贵州1715	---	---	---	---	---	---	100.00	---	0.0000
1066	107985	贵州1716	---	---	---	---	---	---	100.00	---	0.0000
1066	107986	湖南1705	---	---	---	---	---	---	100.00	---	0.0000
1066	107987	湖南1706	---	---	---	---	---	---	100.00	---	0.0000
1066	107988	宁波1709	---	---	---	---	---	---	100.00	---	0.0000
1066	107989	宁波1710	---	---	---	---	---	---	100.00	---	0.0000
1066	107990	宁波1711	---	---	---	---	---	---	100.00	---	0.0000
1066	107991	宁波1712	---	---	---	---	---	---	100.00	---	0.0000
1066	107992	宁波1713	---	---	---	---	---	---	100.00	---	0.0000
1066	107993	宁波1714	---	---	---	---	---	---	100.00	---	0.0000
1066	107994	宁波1715	---	---	---	---	---	---	100.00	---	0.0000
1066	107995	宁波1716	---	---	---	---	---	---	100.00	---	0.0000
1066	107996	宁波1717	---	---	---	---	---	---	100.00	---	0.0000
1066	107997	宁波1718	---	---	---	---	---	---	100.00	---	0.0000
1066	107998	宁波1719	---	---	---	---	---	---	100.00	---	0.0000
1066	107999	山东1711	---	---	---	---	---	---	100.00	---	0.0000
1066	108249	贴债1833	---	---	---	---	---	---	98.61	---	0.0000
1066	108254	贴债1838	---	---	---	---	---	---	98.81	---	0.0000
1066	108259	贴债1843	---	---	---	---	---	---	98.75	---	0.0000
1066	108263	贴债1847	---	---	---	---	---	---	98.90	---	0.0000
1066	108264	贴债1846	---	---	---	---	---	---	99.52	---	0.0000
1066	108265	贴债1848	---	---	---	---	---	---	99.46	---	0.0000
1066	108266	贴债1849	---	---	---	---	---	---	99.45	---	0.0000
1066	108267	贴债1850	---	---	---	---	---	---	99.43	---	0.0000

1066	108268	贴债1852	---	---	---	---	---	---	98.76	---	0.0000
1066	108269	贴债1851	---	---	---	---	---	---	99.44	---	0.0000
1066	108270	贴债1853	---	---	---	---	---	---	99.45	---	0.0000
1066	108271	贴债1854	---	---	---	---	---	---	99.45	---	0.0000
1066	108272	贴债1855	---	---	---	---	---	---	99.42	---	0.0000
1066	108273	贴债1857	---	---	---	---	---	---	98.78	---	0.0000
1066	108274	贴债1856	---	---	---	---	---	---	99.41	---	0.0000
1066	108275	贴债1858	---	---	---	---	---	---	99.37	---	0.0000
1066	108276	贴债1859	---	---	---	---	---	---	99.33	---	0.0000
1066	108277	贴债1860	---	---	---	---	---	---	99.36	---	0.0000
1066	108278	贴债1902	---	---	---	---	---	---	98.83	---	0.0000
1066	108279	贴债1901	---	---	---	---	---	---	99.43	---	0.0000
1066	108280	贴债1903	---	---	---	---	---	---	99.44	---	0.0000
1066	108281	贴债1904	---	---	---	---	---	---	99.45	---	0.0000
1066	108282	贴债1905	---	---	---	---	---	---	99.45	---	0.0000
1066	108283	贴债1906	---	---	---	---	---	---	99.50	---	0.0000
1066	108284	贴债1907	---	---	---	---	---	---	99.51	---	0.0000
1066	108285	贴债1908	---	---	---	---	---	---	99.51	---	0.0000
1066	108286	贴债1910	---	---	---	---	---	---	98.96	---	0.0000
1066	108287	贴债1909	---	---	---	---	---	---	99.53	---	0.0000
1066	108288	贴债1911	---	---	---	---	---	---	99.49	---	0.0000
1066	108289	贴债1912	---	---	---	---	---	---	99.49	---	0.0000
1066	108290	贴债1913	---	---	---	---	---	---	99.49	---	0.0000
1066	108291	贴债1915	---	---	---	---	---	---	98.88	---	0.0000
1066	108292	贴债1914	---	---	---	---	---	---	99.48	---	0.0000
1066	108293	贴债1916	---	---	---	---	---	---	99.47	---	0.0000
1066	108294	贴债1917	---	---	---	---	---	---	99.46	---	0.0000
1066	108295	贴债1919	---	---	---	---	---	---	98.81	---	0.0000
1066	108296	贴债1918	---	---	---	---	---	---	99.45	---	0.0000
1066	108297	贴债1920	---	---	---	---	---	---	99.45	---	0.0000
1066	108298	贴债1921	---	---	---	---	---	---	99.45	---	0.0000
1066	108299	贴债1922	---	---	---	---	---	---	99.43	---	0.0000
1066	108300	贴债1924	---	---	---	---	---	---	98.75	---	0.0000
1066	108301	贴债1923	---	---	---	---	---	---	99.42	---	0.0000
1066	108302	贴债1925	---	---	---	---	---	---	99.46	---	0.0000
1066	108303	贴债1926	---	---	---	---	---	---	99.49	---	0.0000
1066	108304	贴债1927	---	---	---	---	---	---	99.52	---	0.0000
1066	108305	贴债1929	---	---	---	---	---	---	98.91	---	0.0000
1066	108306	贴债1928	---	---	---	---	---	---	99.50	---	0.0000
1066	108307	贴债1930	---	---	---	---	---	---	99.47	---	0.0000
1066	108308	贴债1931	---	---	---	---	---	---	99.46	---	0.0000
1066	108309	贴债1932	---	---	---	---	---	---	99.44	---	0.0000
1066	108310	贴债1934	---	---	---	---	---	---	98.83	---	0.0000
1066	108311	贴债1933	---	---	---	---	---	---	99.43	---	0.0000
1066	108312	贴债1935	---	---	---	---	---	---	99.43	---	0.0000
1066	108313	贴债1936	---	---	---	---	---	---	99.42	---	0.0000
1066	108314	贴债1937	---	---	---	---	---	---	99.41	---	0.0000
1066	108315	贴债1939	---	---	---	---	---	---	98.79	---	0.0000
1066	108316	贴债1938	---	---	---	---	---	---	99.42	---	0.0000
1066	108317	贴债1940	---	---	---	---	---	---	99.45	---	0.0000
1066	108318	贴债1941	---	---	---	---	---	---	99.52	---	0.0000
1066	108319	贴债1943	---	---	---	---	---	---	98.84	---	0.0000
1066	108320	贴债1942	---	---	---	---	---	---	99.46	---	0.0000
1066	108321	贴债1944	---	---	---	---	---	---	99.45	---	0.0000
1066	108322	贴债1945	---	---	---	---	---	---	99.41	---	0.0000
1066	108323	贴债1946	---	---	---	---	---	---	99.39	---	0.0000

1066	108324	贴债1948	---	---	---	---	---	---	98.74	---	0.0000
1066	108325	贴债1947	---	---	---	---	---	---	99.39	---	0.0000
1066	108326	贴债1949	---	---	---	---	---	---	99.39	---	0.0000
1066	108327	贴债1950	---	---	---	---	---	---	99.41	---	0.0000
1066	108328	贴债1951	---	---	---	---	---	---	99.42	---	0.0000
1066	108329	贴债1952	---	---	---	---	---	---	99.42	---	0.0000
1066	108330	贴债1954	---	---	---	---	---	---	98.79	---	0.0000
1066	108331	贴债1953	---	---	---	---	---	---	99.43	---	0.0000
1066	108332	贴债1955	---	---	---	---	---	---	99.43	---	0.0000
1066	109086	上海1202	---	---	---	---	---	---	100.00	---	0.0000
1066	109088	广东1202	---	---	---	---	---	---	100.00	---	0.0000
1066	109092	浙江1202	---	---	---	---	---	---	100.00	---	0.0000
1066	109094	深圳1202	---	---	---	---	---	---	100.00	---	0.0000
1066	109104	山东1302	---	---	---	---	---	---	100.00	---	0.0000
1066	109107	上海1302	---	---	---	---	---	---	100.00	---	0.0000
1066	109110	广东1302	---	---	---	---	---	---	100.00	---	0.0000
1066	109112	江苏1302	---	---	---	---	---	---	100.00	---	0.0000
1066	109116	浙江1302	---	---	---	---	---	---	100.00	---	0.0000
1066	109118	深圳1302	---	---	---	---	---	---	100.00	---	0.0000
1066	109120	地债1402	---	---	---	---	---	---	100.00	---	0.0000
1066	109121	广东1401	---	---	---	---	---	---	100.00	---	0.0000
1066	109122	广东1402	---	---	---	---	---	---	100.00	---	0.0000
1066	109123	广东1403	---	---	---	---	---	---	100.00	---	0.0000
1066	109124	地债1403	---	---	---	---	---	---	100.00	---	0.0000
1066	109126	地债1405	---	---	---	---	---	---	100.00	---	0.0000
1066	109127	山东1401	---	---	---	---	---	---	100.00	---	0.0000
1066	109128	山东1402	---	---	---	---	---	---	100.00	---	0.0000
1066	109129	山东1403	---	---	---	---	---	---	100.00	---	0.0000
1066	109131	地债1407	---	---	---	---	---	---	100.00	---	0.0000
1066	109132	地债1408	---	---	---	---	---	---	100.00	---	0.0000
1066	109133	江苏1401	---	---	---	---	---	---	100.00	---	0.0000
1066	109134	江苏1402	---	---	---	---	---	---	100.00	---	0.0000
1066	109135	江苏1403	---	---	---	---	---	---	100.00	---	0.0000
1066	109136	江西1401	---	---	---	---	---	---	100.00	---	0.0000
1066	109137	江西1402	---	---	---	---	---	---	100.00	---	0.0000
1066	109138	江西1403	---	---	---	---	---	---	100.00	---	0.0000
1066	109139	宁夏1401	---	---	---	---	---	---	100.00	---	0.0000
1066	109140	宁夏1402	---	---	---	---	---	---	100.00	---	0.0000
1066	109141	宁夏1403	---	---	---	---	---	---	100.00	---	0.0000
1066	109143	地债1410	---	---	---	---	---	---	100.00	---	0.0000
1066	109144	青岛1401	---	---	---	---	---	---	100.00	---	0.0000
1066	109145	青岛1402	---	---	---	---	---	---	100.00	---	0.0000
1066	109146	青岛1403	---	---	---	---	---	---	100.00	---	0.0000
1066	109147	浙江1401	---	---	---	---	---	---	100.00	---	0.0000
1066	109148	浙江1402	---	---	---	---	---	---	100.00	---	0.0000
1066	109149	浙江1403	---	---	---	---	---	---	100.00	---	0.0000
1066	109150	北京1401	---	---	---	---	---	---	100.00	---	0.0000
1066	109151	北京1402	---	---	---	---	---	---	100.00	---	0.0000
1066	109152	北京1403	---	---	---	---	---	---	100.00	---	0.0000
1066	109153	上海1401	---	---	---	---	---	---	100.00	---	0.0000
1066	109154	上海1402	---	---	---	---	---	---	100.00	---	0.0000
1066	109155	上海1403	---	---	---	---	---	---	100.00	---	0.0000
1066	109157	地债1412	---	---	---	---	---	---	100.00	---	0.0000
1066	109158	地债1413	---	---	---	---	---	---	100.00	---	0.0000
1066	109159	深圳1401	---	---	---	---	---	---	100.00	---	0.0000
1066	109160	深圳1402	---	---	---	---	---	---	100.00	---	0.0000

1066	109161	深圳 1403	- - -	- - -	- - -	- - -	- - -	- - -	100.00	- - -	0.0000
1066	109163	江苏 1502	- - -	- - -	- - -	- - -	- - -	- - -	100.00	- - -	0.0000
1066	109164	江苏 1503	- - -	- - -	- - -	- - -	- - -	- - -	100.00	- - -	0.0000
1066	109165	江苏 1504	- - -	- - -	- - -	- - -	- - -	- - -	100.00	- - -	0.0000
1066	109167	新疆 1502	- - -	- - -	- - -	- - -	- - -	- - -	100.00	- - -	0.0000
1066	109168	新疆 1503	- - -	- - -	- - -	- - -	- - -	- - -	100.00	- - -	0.0000
1066	109169	新疆 1504	- - -	- - -	- - -	- - -	- - -	- - -	100.00	- - -	0.0000
1066	109171	湖北 1502	- - -	- - -	- - -	- - -	- - -	- - -	100.00	- - -	0.0000
1066	109172	湖北 1503	- - -	- - -	- - -	- - -	- - -	- - -	100.00	- - -	0.0000
1066	109173	湖北 1504	- - -	- - -	- - -	- - -	- - -	- - -	100.00	- - -	0.0000
1066	109175	广西 1502	- - -	- - -	- - -	- - -	- - -	- - -	100.00	- - -	0.0000
1066	109176	广西 1503	- - -	- - -	- - -	- - -	- - -	- - -	100.00	- - -	0.0000
1066	109177	广西 1504	- - -	- - -	- - -	- - -	- - -	- - -	100.00	- - -	0.0000
1066	109179	山东 1502	- - -	- - -	- - -	- - -	- - -	- - -	100.00	- - -	0.0000
1066	109180	山东 1503	- - -	- - -	- - -	- - -	- - -	- - -	100.00	- - -	0.0000
1066	109181	山东 1504	- - -	- - -	- - -	- - -	- - -	- - -	100.00	- - -	0.0000
1066	109183	重庆 1502	- - -	- - -	- - -	- - -	- - -	- - -	100.00	- - -	0.0000
1066	109184	重庆 1503	- - -	- - -	- - -	- - -	- - -	- - -	100.00	- - -	0.0000
1066	109185	重庆 1504	- - -	- - -	- - -	- - -	- - -	- - -	100.00	- - -	0.0000
1066	109187	贵州 1502	- - -	- - -	- - -	- - -	- - -	- - -	100.00	- - -	0.0000
1066	109188	贵州 1503	- - -	- - -	- - -	- - -	- - -	- - -	100.00	- - -	0.0000
1066	109189	贵州 1504	- - -	- - -	- - -	- - -	- - -	- - -	100.00	- - -	0.0000
1066	109191	安徽 1502	- - -	- - -	- - -	- - -	- - -	- - -	100.00	- - -	0.0000
1066	109192	安徽 1503	- - -	- - -	- - -	- - -	- - -	- - -	100.00	- - -	0.0000
1066	109193	安徽 1504	- - -	- - -	- - -	- - -	- - -	- - -	100.00	- - -	0.0000
1066	109195	天津 1502	- - -	- - -	- - -	- - -	- - -	- - -	100.00	- - -	0.0000
1066	109196	天津 1503	- - -	- - -	- - -	- - -	- - -	- - -	100.00	- - -	0.0000
1066	109197	天津 1504	- - -	- - -	- - -	- - -	- - -	- - -	100.00	- - -	0.0000
1066	109199	湖北 1506	- - -	- - -	- - -	- - -	- - -	- - -	100.00	- - -	0.0000
1066	109200	湖北 1507	- - -	- - -	- - -	- - -	- - -	- - -	100.00	- - -	0.0000
1066	109201	湖北 1508	- - -	- - -	- - -	- - -	- - -	- - -	100.00	- - -	0.0000
1066	109203	浙江 1502	- - -	- - -	- - -	- - -	- - -	- - -	100.00	- - -	0.0000
1066	109204	浙江 1503	- - -	- - -	- - -	- - -	- - -	- - -	100.00	- - -	0.0000
1066	109205	浙江 1504	- - -	- - -	- - -	- - -	- - -	- - -	100.00	- - -	0.0000
1066	109207	河北 1502	- - -	- - -	- - -	- - -	- - -	- - -	100.00	- - -	0.0000
1066	109208	河北 1503	- - -	- - -	- - -	- - -	- - -	- - -	100.00	- - -	0.0000
1066	109209	河北 1504	- - -	- - -	- - -	- - -	- - -	- - -	100.00	- - -	0.0000
1066	109211	吉林 1502	- - -	- - -	- - -	- - -	- - -	- - -	100.00	- - -	0.0000
1066	109212	吉林 1503	- - -	- - -	- - -	- - -	- - -	- - -	100.00	- - -	0.0000
1066	109213	吉林 1504	- - -	- - -	- - -	- - -	- - -	- - -	100.00	- - -	0.0000
1066	109215	山西 1502	- - -	- - -	- - -	- - -	- - -	- - -	100.00	- - -	0.0000
1066	109216	山西 1503	- - -	- - -	- - -	- - -	- - -	- - -	100.00	- - -	0.0000
1066	109217	山西 1504	- - -	- - -	- - -	- - -	- - -	- - -	100.00	- - -	0.0000
1066	109219	广东 1502	- - -	- - -	- - -	- - -	- - -	- - -	100.00	- - -	0.0000
1066	109220	广东 1503	- - -	- - -	- - -	- - -	- - -	- - -	100.00	- - -	0.0000
1066	109221	广东 1504	- - -	- - -	- - -	- - -	- - -	- - -	100.00	- - -	0.0000
1066	109223	江西 1502	- - -	- - -	- - -	- - -	- - -	- - -	100.00	- - -	0.0000
1066	109224	江西 1503	- - -	- - -	- - -	- - -	- - -	- - -	100.00	- - -	0.0000
1066	109225	江西 1504	- - -	- - -	- - -	- - -	- - -	- - -	100.00	- - -	0.0000
1066	109227	宁夏 1502	- - -	- - -	- - -	- - -	- - -	- - -	100.00	- - -	0.0000
1066	109228	宁夏 1503	- - -	- - -	- - -	- - -	- - -	- - -	100.00	- - -	0.0000
1066	109229	宁夏 1504	- - -	- - -	- - -	- - -	- - -	- - -	100.00	- - -	0.0000
1066	109231	新疆 1506	- - -	- - -	- - -	- - -	- - -	- - -	100.00	- - -	0.0000
1066	109232	新疆 1507	- - -	- - -	- - -	- - -	- - -	- - -	100.00	- - -	0.0000
1066	109233	新疆 1508	- - -	- - -	- - -	- - -	- - -	- - -	100.00	- - -	0.0000
1066	109235	四川 1502	- - -	- - -	- - -	- - -	- - -	- - -	100.00	- - -	0.0000

1066	109236	四川 1503	- - -	- - -	- - -	- - -	- - -	- - -	100.00	- - -	0.0000
1066	109237	四川 1504	- - -	- - -	- - -	- - -	- - -	- - -	100.00	- - -	0.0000
1066	109239	河北 15Z2	- - -	- - -	- - -	- - -	- - -	- - -	100.00	- - -	0.0000
1066	109240	河北 15Z3	- - -	- - -	- - -	- - -	- - -	- - -	100.00	- - -	0.0000
1066	109242	河南 1502	- - -	- - -	- - -	- - -	- - -	- - -	100.00	- - -	0.0000
1066	109243	河南 1503	- - -	- - -	- - -	- - -	- - -	- - -	100.00	- - -	0.0000
1066	109244	河南 1504	- - -	- - -	- - -	- - -	- - -	- - -	100.00	- - -	0.0000
1066	109246	辽宁 1502	- - -	- - -	- - -	- - -	- - -	- - -	100.00	- - -	0.0000
1066	109247	辽宁 1503	- - -	- - -	- - -	- - -	- - -	- - -	100.00	- - -	0.0000
1066	109248	辽宁 1504	- - -	- - -	- - -	- - -	- - -	- - -	100.00	- - -	0.0000
1066	109250	云南 1502	- - -	- - -	- - -	- - -	- - -	- - -	100.00	- - -	0.0000
1066	109251	云南 1503	- - -	- - -	- - -	- - -	- - -	- - -	100.00	- - -	0.0000
1066	109252	云南 1504	- - -	- - -	- - -	- - -	- - -	- - -	100.00	- - -	0.0000
1066	109254	海南 1502	- - -	- - -	- - -	- - -	- - -	- - -	100.00	- - -	0.0000
1066	109255	海南 1503	- - -	- - -	- - -	- - -	- - -	- - -	100.00	- - -	0.0000
1066	109256	海南 1504	- - -	- - -	- - -	- - -	- - -	- - -	100.00	- - -	0.0000
1066	109258	青岛 1502	- - -	- - -	- - -	- - -	- - -	- - -	100.00	- - -	0.0000
1066	109259	青岛 1503	- - -	- - -	- - -	- - -	- - -	- - -	100.00	- - -	0.0000
1066	109260	青岛 1504	- - -	- - -	- - -	- - -	- - -	- - -	100.00	- - -	0.0000
1066	109261	江苏 15Z1	- - -	- - -	- - -	- - -	- - -	- - -	100.00	- - -	0.0000
1066	109262	江苏 15Z2	- - -	- - -	- - -	- - -	- - -	- - -	100.00	- - -	0.0000
1066	109263	江苏 15Z3	- - -	- - -	- - -	- - -	- - -	- - -	100.00	- - -	0.0000
1066	109265	山东 1506	- - -	- - -	- - -	- - -	- - -	- - -	100.00	- - -	0.0000
1066	109266	山东 1507	- - -	- - -	- - -	- - -	- - -	- - -	100.00	- - -	0.0000
1066	109267	山东 1508	- - -	- - -	- - -	- - -	- - -	- - -	100.00	- - -	0.0000
1066	109269	陕西 1502	- - -	- - -	- - -	- - -	- - -	- - -	100.00	- - -	0.0000
1066	109270	陕西 1503	- - -	- - -	- - -	- - -	- - -	- - -	100.00	- - -	0.0000
1066	109271	陕西 1504	- - -	- - -	- - -	- - -	- - -	- - -	100.00	- - -	0.0000
1066	109273	大连 1502	- - -	- - -	- - -	- - -	- - -	- - -	100.00	- - -	0.0000
1066	109274	大连 1503	- - -	- - -	- - -	- - -	- - -	- - -	100.00	- - -	0.0000
1066	109275	大连 1504	- - -	- - -	- - -	- - -	- - -	- - -	100.00	- - -	0.0000
1066	109277	大连 15Z2	- - -	- - -	- - -	- - -	- - -	- - -	100.00	- - -	0.0000
1066	109278	大连 15Z3	- - -	- - -	- - -	- - -	- - -	- - -	100.00	- - -	0.0000
1066	109279	大连 15Z4	- - -	- - -	- - -	- - -	- - -	- - -	100.00	- - -	0.0000
1066	109281	贵州 1506	- - -	- - -	- - -	- - -	- - -	- - -	100.00	- - -	0.0000
1066	109282	贵州 1507	- - -	- - -	- - -	- - -	- - -	- - -	100.00	- - -	0.0000
1066	109283	贵州 1508	- - -	- - -	- - -	- - -	- - -	- - -	100.00	- - -	0.0000
1066	109285	内蒙 1502	- - -	- - -	- - -	- - -	- - -	- - -	100.00	- - -	0.0000
1066	109286	内蒙 1503	- - -	- - -	- - -	- - -	- - -	- - -	100.00	- - -	0.0000
1066	109287	内蒙 1504	- - -	- - -	- - -	- - -	- - -	- - -	100.00	- - -	0.0000
1066	109289	新疆 15Z2	- - -	- - -	- - -	- - -	- - -	- - -	100.00	- - -	0.0000
1066	109290	新疆 15Z3	- - -	- - -	- - -	- - -	- - -	- - -	100.00	- - -	0.0000
1066	109291	新疆 15Z4	- - -	- - -	- - -	- - -	- - -	- - -	100.00	- - -	0.0000
1066	109293	四川 1506	- - -	- - -	- - -	- - -	- - -	- - -	100.00	- - -	0.0000
1066	109294	四川 1507	- - -	- - -	- - -	- - -	- - -	- - -	100.00	- - -	0.0000
1066	109295	四川 1508	- - -	- - -	- - -	- - -	- - -	- - -	100.00	- - -	0.0000
1066	109297	北京 1502	- - -	- - -	- - -	- - -	- - -	- - -	100.00	- - -	0.0000
1066	109298	北京 1503	- - -	- - -	- - -	- - -	- - -	- - -	100.00	- - -	0.0000
1066	109299	北京 1504	- - -	- - -	- - -	- - -	- - -	- - -	100.00	- - -	0.0000
1066	109301	甘肃 1502	- - -	- - -	- - -	- - -	- - -	- - -	100.00	- - -	0.0000
1066	109302	甘肃 1503	- - -	- - -	- - -	- - -	- - -	- - -	100.00	- - -	0.0000
1066	109303	甘肃 1504	- - -	- - -	- - -	- - -	- - -	- - -	100.00	- - -	0.0000
1066	109305	青海 1502	- - -	- - -	- - -	- - -	- - -	- - -	100.00	- - -	0.0000
1066	109306	青海 1503	- - -	- - -	- - -	- - -	- - -	- - -	100.00	- - -	0.0000
1066	109307	青海 1504	- - -	- - -	- - -	- - -	- - -	- - -	100.00	- - -	0.0000
1066	109308	广东 15Z1	- - -	- - -	- - -	- - -	- - -	- - -	100.00	- - -	0.0000

1066	109309	广东 15Z2	- - -	- - -	- - -	- - -	- - -	- - -	100.00	- - -	0.0000
1066	109310	广东 15Z3	- - -	- - -	- - -	- - -	- - -	- - -	100.00	- - -	0.0000
1066	109312	宁波 1502	- - -	- - -	- - -	- - -	- - -	- - -	100.00	- - -	0.0000
1066	109313	宁波 1503	- - -	- - -	- - -	- - -	- - -	- - -	100.00	- - -	0.0000
1066	109314	宁波 1504	- - -	- - -	- - -	- - -	- - -	- - -	100.00	- - -	0.0000
1066	109316	宁波 15Z2	- - -	- - -	- - -	- - -	- - -	- - -	100.00	- - -	0.0000
1066	109317	宁波 15Z3	- - -	- - -	- - -	- - -	- - -	- - -	100.00	- - -	0.0000
1066	109318	宁波 15Z4	- - -	- - -	- - -	- - -	- - -	- - -	100.00	- - -	0.0000
1066	109320	福建 1502	- - -	- - -	- - -	- - -	- - -	- - -	100.00	- - -	0.0000
1066	109321	福建 1503	- - -	- - -	- - -	- - -	- - -	- - -	100.00	- - -	0.0000
1066	109322	福建 1504	- - -	- - -	- - -	- - -	- - -	- - -	100.00	- - -	0.0000
1066	109324	湖南 1502	- - -	- - -	- - -	- - -	- - -	- - -	100.00	- - -	0.0000
1066	109325	湖南 1503	- - -	- - -	- - -	- - -	- - -	- - -	100.00	- - -	0.0000
1066	109326	湖南 1504	- - -	- - -	- - -	- - -	- - -	- - -	100.00	- - -	0.0000
1066	109327	广西 15Z1	- - -	- - -	- - -	- - -	- - -	- - -	100.00	- - -	0.0000
1066	109328	广西 15Z2	- - -	- - -	- - -	- - -	- - -	- - -	100.00	- - -	0.0000
1066	109330	广西 1506	- - -	- - -	- - -	- - -	- - -	- - -	100.00	- - -	0.0000
1066	109331	广西 1507	- - -	- - -	- - -	- - -	- - -	- - -	100.00	- - -	0.0000
1066	109332	广西 1508	- - -	- - -	- - -	- - -	- - -	- - -	100.00	- - -	0.0000
1066	109334	湖北 15Z2	- - -	- - -	- - -	- - -	- - -	- - -	100.00	- - -	0.0000
1066	109335	湖北 15Z3	- - -	- - -	- - -	- - -	- - -	- - -	100.00	- - -	0.0000
1066	109336	湖北 15Z4	- - -	- - -	- - -	- - -	- - -	- - -	100.00	- - -	0.0000
1066	109338	湖北 1510	- - -	- - -	- - -	- - -	- - -	- - -	100.00	- - -	0.0000
1066	109339	湖北 1511	- - -	- - -	- - -	- - -	- - -	- - -	100.00	- - -	0.0000
1066	109340	湖北 1512	- - -	- - -	- - -	- - -	- - -	- - -	100.00	- - -	0.0000
1066	109342	广东 1506	- - -	- - -	- - -	- - -	- - -	- - -	100.00	- - -	0.0000
1066	109343	广东 1507	- - -	- - -	- - -	- - -	- - -	- - -	100.00	- - -	0.0000
1066	109344	广东 1508	- - -	- - -	- - -	- - -	- - -	- - -	100.00	- - -	0.0000
1066	109345	山东 15Z1	- - -	- - -	- - -	- - -	- - -	- - -	100.00	- - -	0.0000
1066	109346	山东 15Z2	- - -	- - -	- - -	- - -	- - -	- - -	100.00	- - -	0.0000
1066	109347	山东 15Z3	- - -	- - -	- - -	- - -	- - -	- - -	100.00	- - -	0.0000
1066	109348	福建 15Z1	- - -	- - -	- - -	- - -	- - -	- - -	100.00	- - -	0.0000
1066	109349	福建 15Z2	- - -	- - -	- - -	- - -	- - -	- - -	100.00	- - -	0.0000
1066	109351	福建 1506	- - -	- - -	- - -	- - -	- - -	- - -	100.00	- - -	0.0000
1066	109352	福建 1507	- - -	- - -	- - -	- - -	- - -	- - -	100.00	- - -	0.0000
1066	109353	福建 1508	- - -	- - -	- - -	- - -	- - -	- - -	100.00	- - -	0.0000
1066	109355	云南 15Z2	- - -	- - -	- - -	- - -	- - -	- - -	100.00	- - -	0.0000
1066	109356	云南 15Z3	- - -	- - -	- - -	- - -	- - -	- - -	100.00	- - -	0.0000
1066	109357	云南 15Z4	- - -	- - -	- - -	- - -	- - -	- - -	100.00	- - -	0.0000
1066	109358	龙江 15Z1	- - -	- - -	- - -	- - -	- - -	- - -	100.00	- - -	0.0000
1066	109359	龙江 15Z2	- - -	- - -	- - -	- - -	- - -	- - -	100.00	- - -	0.0000
1066	109360	龙江 15Z3	- - -	- - -	- - -	- - -	- - -	- - -	100.00	- - -	0.0000
1066	109362	龙江 1502	- - -	- - -	- - -	- - -	- - -	- - -	100.00	- - -	0.0000
1066	109363	龙江 1503	- - -	- - -	- - -	- - -	- - -	- - -	100.00	- - -	0.0000
1066	109364	龙江 1504	- - -	- - -	- - -	- - -	- - -	- - -	100.00	- - -	0.0000
1066	109365	重庆 15Z1	- - -	- - -	- - -	- - -	- - -	- - -	100.00	- - -	0.0000
1066	109366	重庆 15Z2	- - -	- - -	- - -	- - -	- - -	- - -	100.00	- - -	0.0000
1066	109368	重庆 1506	- - -	- - -	- - -	- - -	- - -	- - -	100.00	- - -	0.0000
1066	109369	重庆 1507	- - -	- - -	- - -	- - -	- - -	- - -	100.00	- - -	0.0000
1066	109370	重庆 1508	- - -	- - -	- - -	- - -	- - -	- - -	100.00	- - -	0.0000
1066	109372	新疆 15Z6	- - -	- - -	- - -	- - -	- - -	- - -	100.00	- - -	0.0000
1066	109373	新疆 15Z7	- - -	- - -	- - -	- - -	- - -	- - -	100.00	- - -	0.0000
1066	109374	新疆 15Z8	- - -	- - -	- - -	- - -	- - -	- - -	100.00	- - -	0.0000
1066	109376	新疆 1510	- - -	- - -	- - -	- - -	- - -	- - -	100.00	- - -	0.0000
1066	109377	新疆 1511	- - -	- - -	- - -	- - -	- - -	- - -	100.00	- - -	0.0000
1066	109378	新疆 1512	- - -	- - -	- - -	- - -	- - -	- - -	100.00	- - -	0.0000

1066	109379	上海 15Z1	---	---	---	---	---	---	100.00	---	0.0000
1066	109380	上海 1503	---	---	---	---	---	---	100.00	---	0.0000
1066	109382	上海 1502	---	---	---	---	---	---	100.00	---	0.0000
1066	109383	上海 1504	---	---	---	---	---	---	100.00	---	0.0000
1066	109384	上海 15Z2	---	---	---	---	---	---	100.00	---	0.0000
1066	109385	辽宁 15Z1	---	---	---	---	---	---	100.00	---	0.0000
1066	109386	辽宁 15Z2	---	---	---	---	---	---	100.00	---	0.0000
1066	109388	辽宁 1506	---	---	---	---	---	---	100.00	---	0.0000
1066	109389	辽宁 1507	---	---	---	---	---	---	100.00	---	0.0000
1066	109390	辽宁 1508	---	---	---	---	---	---	100.00	---	0.0000
1066	109392	青岛 1506	---	---	---	---	---	---	100.00	---	0.0000
1066	109393	青岛 1507	---	---	---	---	---	---	100.00	---	0.0000
1066	109394	青岛 1508	---	---	---	---	---	---	100.00	---	0.0000
1066	109395	青岛 15Z1	---	---	---	---	---	---	100.00	---	0.0000
1066	109396	青岛 15Z2	---	---	---	---	---	---	100.00	---	0.0000
1066	109397	青岛 15Z3	---	---	---	---	---	---	100.00	---	0.0000
1066	109398	天津 15Z1	---	---	---	---	---	---	100.00	---	0.0000
1066	109399	天津 15Z2	---	---	---	---	---	---	100.00	---	0.0000
1066	109400	天津 15Z3	---	---	---	---	---	---	100.00	---	0.0000
1066	109402	天津 1506	---	---	---	---	---	---	100.00	---	0.0000
1066	109403	天津 1507	---	---	---	---	---	---	100.00	---	0.0000
1066	109404	天津 1508	---	---	---	---	---	---	100.00	---	0.0000
1066	109406	甘肃 1506	---	---	---	---	---	---	100.00	---	0.0000
1066	109407	甘肃 1507	---	---	---	---	---	---	100.00	---	0.0000
1066	109408	甘肃 1508	---	---	---	---	---	---	100.00	---	0.0000
1066	109409	甘肃 15Z2	---	---	---	---	---	---	100.00	---	0.0000
1066	109410	甘肃 15Z1	---	---	---	---	---	---	100.00	---	0.0000
1066	109413	安徽 1507	---	---	---	---	---	---	100.00	---	0.0000
1066	109414	安徽 1508	---	---	---	---	---	---	100.00	---	0.0000
1066	109415	安徽 1509	---	---	---	---	---	---	100.00	---	0.0000
1066	109416	安徽 15Z1	---	---	---	---	---	---	100.00	---	0.0000
1066	109417	安徽 15Z2	---	---	---	---	---	---	100.00	---	0.0000
1066	109419	厦门 1502	---	---	---	---	---	---	100.00	---	0.0000
1066	109420	厦门 1503	---	---	---	---	---	---	100.00	---	0.0000
1066	109421	厦门 1504	---	---	---	---	---	---	100.00	---	0.0000
1066	109422	厦门 15Z1	---	---	---	---	---	---	100.00	---	0.0000
1066	109423	厦门 15Z2	---	---	---	---	---	---	100.00	---	0.0000
1066	109425	青海 1506	---	---	---	---	---	---	100.00	---	0.0000
1066	109426	青海 1507	---	---	---	---	---	---	100.00	---	0.0000
1066	109427	青海 1508	---	---	---	---	---	---	100.00	---	0.0000
1066	109429	青海 15Z2	---	---	---	---	---	---	100.00	---	0.0000
1066	109430	青海 15Z3	---	---	---	---	---	---	100.00	---	0.0000
1066	109431	青海 15Z4	---	---	---	---	---	---	100.00	---	0.0000
1066	109433	北京 15Z2	---	---	---	---	---	---	100.00	---	0.0000
1066	109434	北京 15Z3	---	---	---	---	---	---	100.00	---	0.0000
1066	109435	北京 15Z4	---	---	---	---	---	---	100.00	---	0.0000
1066	109437	陕西 1506	---	---	---	---	---	---	100.00	---	0.0000
1066	109438	陕西 1507	---	---	---	---	---	---	100.00	---	0.0000
1066	109439	陕西 1508	---	---	---	---	---	---	100.00	---	0.0000
1066	109441	陕西 15Z2	---	---	---	---	---	---	100.00	---	0.0000
1066	109442	陕西 15Z3	---	---	---	---	---	---	100.00	---	0.0000
1066	109443	陕西 15Z4	---	---	---	---	---	---	100.00	---	0.0000
1066	109445	陕西 15Z6	---	---	---	---	---	---	100.00	---	0.0000
1066	109446	陕西 15Z7	---	---	---	---	---	---	100.00	---	0.0000
1066	109447	陕西 15Z8	---	---	---	---	---	---	100.00	---	0.0000
1066	109449	河南 15Z2	---	---	---	---	---	---	100.00	---	0.0000

1066	109450	河南 15Z3	- - -	- - -	- - -	- - -	- - -	- - -	100.00	- - -	0.0000
1066	109451	河南 15Z4	- - -	- - -	- - -	- - -	- - -	- - -	100.00	- - -	0.0000
1066	109453	河南 1506	- - -	- - -	- - -	- - -	- - -	- - -	100.00	- - -	0.0000
1066	109454	河南 1507	- - -	- - -	- - -	- - -	- - -	- - -	100.00	- - -	0.0000
1066	109455	河南 1508	- - -	- - -	- - -	- - -	- - -	- - -	100.00	- - -	0.0000
1066	109457	内蒙 1506	- - -	- - -	- - -	- - -	- - -	- - -	100.00	- - -	0.0000
1066	109458	内蒙 1507	- - -	- - -	- - -	- - -	- - -	- - -	100.00	- - -	0.0000
1066	109459	内蒙 1508	- - -	- - -	- - -	- - -	- - -	- - -	100.00	- - -	0.0000
1066	109461	内蒙 15Z2	- - -	- - -	- - -	- - -	- - -	- - -	100.00	- - -	0.0000
1066	109462	内蒙 15Z3	- - -	- - -	- - -	- - -	- - -	- - -	100.00	- - -	0.0000
1066	109463	内蒙 15Z4	- - -	- - -	- - -	- - -	- - -	- - -	100.00	- - -	0.0000
1066	109465	宁夏 1506	- - -	- - -	- - -	- - -	- - -	- - -	100.00	- - -	0.0000
1066	109466	宁夏 1507	- - -	- - -	- - -	- - -	- - -	- - -	100.00	- - -	0.0000
1066	109467	宁夏 1508	- - -	- - -	- - -	- - -	- - -	- - -	100.00	- - -	0.0000
1066	109469	江苏 1506	- - -	- - -	- - -	- - -	- - -	- - -	100.00	- - -	0.0000
1066	109470	江苏 1507	- - -	- - -	- - -	- - -	- - -	- - -	100.00	- - -	0.0000
1066	109471	江苏 1508	- - -	- - -	- - -	- - -	- - -	- - -	100.00	- - -	0.0000
1066	109473	江苏 15Z5	- - -	- - -	- - -	- - -	- - -	- - -	100.00	- - -	0.0000
1066	109474	江苏 15Z6	- - -	- - -	- - -	- - -	- - -	- - -	100.00	- - -	0.0000
1066	109475	江苏 15Z7	- - -	- - -	- - -	- - -	- - -	- - -	100.00	- - -	0.0000
1066	109477	山东 15Z5	- - -	- - -	- - -	- - -	- - -	- - -	100.00	- - -	0.0000
1066	109478	山东 15Z6	- - -	- - -	- - -	- - -	- - -	- - -	100.00	- - -	0.0000
1066	109479	山东 15Z7	- - -	- - -	- - -	- - -	- - -	- - -	100.00	- - -	0.0000
1066	109481	山东 1510	- - -	- - -	- - -	- - -	- - -	- - -	100.00	- - -	0.0000
1066	109482	山东 1511	- - -	- - -	- - -	- - -	- - -	- - -	100.00	- - -	0.0000
1066	109483	山东 1512	- - -	- - -	- - -	- - -	- - -	- - -	100.00	- - -	0.0000
1066	109485	新疆 1514	- - -	- - -	- - -	- - -	- - -	- - -	100.00	- - -	0.0000
1066	109486	新疆 1515	- - -	- - -	- - -	- - -	- - -	- - -	100.00	- - -	0.0000
1066	109487	新疆 1516	- - -	- - -	- - -	- - -	- - -	- - -	100.00	- - -	0.0000
1066	109490	广西 1510	- - -	- - -	- - -	- - -	- - -	- - -	100.00	- - -	0.0000
1066	109491	广西 1511	- - -	- - -	- - -	- - -	- - -	- - -	100.00	- - -	0.0000
1066	109492	广西 1512	- - -	- - -	- - -	- - -	- - -	- - -	100.00	- - -	0.0000
1066	109493	广西 15Z3	- - -	- - -	- - -	- - -	- - -	- - -	100.00	- - -	0.0000
1066	109494	新疆 1517	- - -	- - -	- - -	- - -	- - -	- - -	100.00	- - -	0.0000
1066	109495	新疆 1518	- - -	- - -	- - -	- - -	- - -	- - -	100.00	- - -	0.0000
1066	109496	新疆 1519	- - -	- - -	- - -	- - -	- - -	- - -	100.00	- - -	0.0000
1066	109497	广西 15Z4	- - -	- - -	- - -	- - -	- - -	- - -	100.00	- - -	0.0000
1066	109499	浙江 1506	- - -	- - -	- - -	- - -	- - -	- - -	100.00	- - -	0.0000
1066	109500	浙江 1507	- - -	- - -	- - -	- - -	- - -	- - -	100.00	- - -	0.0000
1066	109501	浙江 1508	- - -	- - -	- - -	- - -	- - -	- - -	100.00	- - -	0.0000
1066	109503	浙江 15Z3	- - -	- - -	- - -	- - -	- - -	- - -	100.00	- - -	0.0000
1066	109504	浙江 15Z4	- - -	- - -	- - -	- - -	- - -	- - -	100.00	- - -	0.0000
1066	109505	浙江 15Z2	- - -	- - -	- - -	- - -	- - -	- - -	100.00	- - -	0.0000
1066	109507	贵州 1510	- - -	- - -	- - -	- - -	- - -	- - -	100.00	- - -	0.0000
1066	109508	贵州 1511	- - -	- - -	- - -	- - -	- - -	- - -	100.00	- - -	0.0000
1066	109509	贵州 1512	- - -	- - -	- - -	- - -	- - -	- - -	100.00	- - -	0.0000
1066	109511	河北 15Z5	- - -	- - -	- - -	- - -	- - -	- - -	100.00	- - -	0.0000
1066	109513	河北 1506	- - -	- - -	- - -	- - -	- - -	- - -	100.00	- - -	0.0000
1066	109514	河北 1507	- - -	- - -	- - -	- - -	- - -	- - -	100.00	- - -	0.0000
1066	109515	河北 1508	- - -	- - -	- - -	- - -	- - -	- - -	100.00	- - -	0.0000
1066	109517	云南 1506	- - -	- - -	- - -	- - -	- - -	- - -	100.00	- - -	0.0000
1066	109518	云南 1507	- - -	- - -	- - -	- - -	- - -	- - -	100.00	- - -	0.0000
1066	109519	云南 1508	- - -	- - -	- - -	- - -	- - -	- - -	100.00	- - -	0.0000
1066	109521	云南 15Z6	- - -	- - -	- - -	- - -	- - -	- - -	100.00	- - -	0.0000
1066	109522	云南 15Z7	- - -	- - -	- - -	- - -	- - -	- - -	100.00	- - -	0.0000
1066	109523	云南 15Z8	- - -	- - -	- - -	- - -	- - -	- - -	100.00	- - -	0.0000

1066	109525	福建1510	---	---	---	---	---	---	100.00	---	0.0000
1066	109526	福建1511	---	---	---	---	---	---	100.00	---	0.0000
1066	109527	福建1512	---	---	---	---	---	---	100.00	---	0.0000
1066	109528	福建15Z3	---	---	---	---	---	---	100.00	---	0.0000
1066	109529	福建15Z4	---	---	---	---	---	---	100.00	---	0.0000
1066	109531	青海1510	---	---	---	---	---	---	100.00	---	0.0000
1066	109532	青海1511	---	---	---	---	---	---	100.00	---	0.0000
1066	109533	青海1512	---	---	---	---	---	---	100.00	---	0.0000
1066	109535	四川1510	---	---	---	---	---	---	100.00	---	0.0000
1066	109536	四川1511	---	---	---	---	---	---	100.00	---	0.0000
1066	109537	四川1512	---	---	---	---	---	---	100.00	---	0.0000
1066	109538	广东15Z4	---	---	---	---	---	---	100.00	---	0.0000
1066	109539	广东15Z5	---	---	---	---	---	---	100.00	---	0.0000
1066	109540	广东15Z6	---	---	---	---	---	---	100.00	---	0.0000
1066	109542	广东1510	---	---	---	---	---	---	100.00	---	0.0000
1066	109543	广东1511	---	---	---	---	---	---	100.00	---	0.0000
1066	109544	广东1512	---	---	---	---	---	---	100.00	---	0.0000
1066	109545	海南15Z1	---	---	---	---	---	---	100.00	---	0.0000
1066	109546	海南15Z2	---	---	---	---	---	---	100.00	---	0.0000
1066	109547	海南15Z3	---	---	---	---	---	---	100.00	---	0.0000
1066	109549	海南1506	---	---	---	---	---	---	100.00	---	0.0000
1066	109550	海南1507	---	---	---	---	---	---	100.00	---	0.0000
1066	109551	海南1508	---	---	---	---	---	---	100.00	---	0.0000
1066	109553	湖北1514	---	---	---	---	---	---	100.00	---	0.0000
1066	109554	湖北1515	---	---	---	---	---	---	100.00	---	0.0000
1066	109555	湖北1516	---	---	---	---	---	---	100.00	---	0.0000
1066	109557	湖北15Z6	---	---	---	---	---	---	100.00	---	0.0000
1066	109558	湖北15Z7	---	---	---	---	---	---	100.00	---	0.0000
1066	109559	湖北15Z8	---	---	---	---	---	---	100.00	---	0.0000
1066	109561	浙江1510	---	---	---	---	---	---	100.00	---	0.0000
1066	109562	浙江1511	---	---	---	---	---	---	100.00	---	0.0000
1066	109563	浙江1512	---	---	---	---	---	---	100.00	---	0.0000
1066	109565	浙江15Z6	---	---	---	---	---	---	100.00	---	0.0000
1066	109566	浙江15Z7	---	---	---	---	---	---	100.00	---	0.0000
1066	109567	浙江15Z8	---	---	---	---	---	---	100.00	---	0.0000
1066	109569	江西15Z2	---	---	---	---	---	---	100.00	---	0.0000
1066	109570	江西15Z3	---	---	---	---	---	---	100.00	---	0.0000
1066	109571	江西15Z4	---	---	---	---	---	---	100.00	---	0.0000
1066	109573	江西1506	---	---	---	---	---	---	100.00	---	0.0000
1066	109574	江西1507	---	---	---	---	---	---	100.00	---	0.0000
1066	109575	江西1508	---	---	---	---	---	---	100.00	---	0.0000
1066	109577	江西15Z6	---	---	---	---	---	---	100.00	---	0.0000
1066	109578	江西15Z7	---	---	---	---	---	---	100.00	---	0.0000
1066	109579	江西15Z8	---	---	---	---	---	---	100.00	---	0.0000
1066	109580	甘肃15Z3	---	---	---	---	---	---	100.00	---	0.0000
1066	109581	甘肃15Z4	---	---	---	---	---	---	100.00	---	0.0000
1066	109583	甘肃1510	---	---	---	---	---	---	100.00	---	0.0000
1066	109584	甘肃1511	---	---	---	---	---	---	100.00	---	0.0000
1066	109585	甘肃1512	---	---	---	---	---	---	100.00	---	0.0000
1066	109586	上海1505	---	---	---	---	---	---	100.00	---	0.0000
1066	109587	上海1506	---	---	---	---	---	---	100.00	---	0.0000
1066	109588	上海1507	---	---	---	---	---	---	100.00	---	0.0000
1066	109590	上海15Z4	---	---	---	---	---	---	100.00	---	0.0000
1066	109591	上海15Z5	---	---	---	---	---	---	100.00	---	0.0000
1066	109592	上海15Z6	---	---	---	---	---	---	100.00	---	0.0000
1066	109594	四川15Z2	---	---	---	---	---	---	100.00	---	0.0000

1066	109595	四川 15Z3	- - -	- - -	- - -	- - -	- - -	- - -	100.00	- - -	0.0000
1066	109596	四川 15Z4	- - -	- - -	- - -	- - -	- - -	- - -	100.00	- - -	0.0000
1066	109598	福建 1514	- - -	- - -	- - -	- - -	- - -	- - -	100.00	- - -	0.0000
1066	109599	福建 1515	- - -	- - -	- - -	- - -	- - -	- - -	100.00	- - -	0.0000
1066	109600	福建 1516	- - -	- - -	- - -	- - -	- - -	- - -	100.00	- - -	0.0000
1066	109601	福建 15Z5	- - -	- - -	- - -	- - -	- - -	- - -	100.00	- - -	0.0000
1066	109602	福建 15Z6	- - -	- - -	- - -	- - -	- - -	- - -	100.00	- - -	0.0000
1066	109603	福建 15Z7	- - -	- - -	- - -	- - -	- - -	- - -	100.00	- - -	0.0000
1066	109604	福建 15Z8	- - -	- - -	- - -	- - -	- - -	- - -	100.00	- - -	0.0000
1066	109606	安徽 1511	- - -	- - -	- - -	- - -	- - -	- - -	100.00	- - -	0.0000
1066	109607	安徽 1512	- - -	- - -	- - -	- - -	- - -	- - -	100.00	- - -	0.0000
1066	109608	安徽 1513	- - -	- - -	- - -	- - -	- - -	- - -	100.00	- - -	0.0000
1066	109609	安徽 15Z3	- - -	- - -	- - -	- - -	- - -	- - -	100.00	- - -	0.0000
1066	109610	安徽 15Z4	- - -	- - -	- - -	- - -	- - -	- - -	100.00	- - -	0.0000
1066	109611	宁夏 15Z5	- - -	- - -	- - -	- - -	- - -	- - -	100.00	- - -	0.0000
1066	109612	宁夏 15Z6	- - -	- - -	- - -	- - -	- - -	- - -	100.00	- - -	0.0000
1066	109614	宁夏 1510	- - -	- - -	- - -	- - -	- - -	- - -	100.00	- - -	0.0000
1066	109615	宁夏 1511	- - -	- - -	- - -	- - -	- - -	- - -	100.00	- - -	0.0000
1066	109616	宁夏 1512	- - -	- - -	- - -	- - -	- - -	- - -	100.00	- - -	0.0000
1066	109618	宁夏 15Z2	- - -	- - -	- - -	- - -	- - -	- - -	100.00	- - -	0.0000
1066	109619	宁夏 15Z3	- - -	- - -	- - -	- - -	- - -	- - -	100.00	- - -	0.0000
1066	109620	宁夏 15Z4	- - -	- - -	- - -	- - -	- - -	- - -	100.00	- - -	0.0000
1066	109621	天津 15Z4	- - -	- - -	- - -	- - -	- - -	- - -	100.00	- - -	0.0000
1066	109622	天津 15Z5	- - -	- - -	- - -	- - -	- - -	- - -	100.00	- - -	0.0000
1066	109623	天津 15Z6	- - -	- - -	- - -	- - -	- - -	- - -	100.00	- - -	0.0000
1066	109625	天津 1510	- - -	- - -	- - -	- - -	- - -	- - -	100.00	- - -	0.0000
1066	109626	天津 1511	- - -	- - -	- - -	- - -	- - -	- - -	100.00	- - -	0.0000
1066	109627	天津 1512	- - -	- - -	- - -	- - -	- - -	- - -	100.00	- - -	0.0000
1066	109630	广东 1515	- - -	- - -	- - -	- - -	- - -	- - -	100.00	- - -	0.0000
1066	109631	广东 1516	- - -	- - -	- - -	- - -	- - -	- - -	100.00	- - -	0.0000
1066	109632	山西 15Z1	- - -	- - -	- - -	- - -	- - -	- - -	100.00	- - -	0.0000
1066	109633	山西 15Z2	- - -	- - -	- - -	- - -	- - -	- - -	100.00	- - -	0.0000
1066	109635	山西 1506	- - -	- - -	- - -	- - -	- - -	- - -	100.00	- - -	0.0000
1066	109636	山西 1507	- - -	- - -	- - -	- - -	- - -	- - -	100.00	- - -	0.0000
1066	109637	山西 1508	- - -	- - -	- - -	- - -	- - -	- - -	100.00	- - -	0.0000
1066	109639	河南 1510	- - -	- - -	- - -	- - -	- - -	- - -	100.00	- - -	0.0000
1066	109640	河南 1511	- - -	- - -	- - -	- - -	- - -	- - -	100.00	- - -	0.0000
1066	109641	河南 1512	- - -	- - -	- - -	- - -	- - -	- - -	100.00	- - -	0.0000
1066	109643	河南 15Z6	- - -	- - -	- - -	- - -	- - -	- - -	100.00	- - -	0.0000
1066	109644	河南 15Z7	- - -	- - -	- - -	- - -	- - -	- - -	100.00	- - -	0.0000
1066	109645	河南 15Z8	- - -	- - -	- - -	- - -	- - -	- - -	100.00	- - -	0.0000
1066	109647	云南 1510	- - -	- - -	- - -	- - -	- - -	- - -	100.00	- - -	0.0000
1066	109648	云南 1511	- - -	- - -	- - -	- - -	- - -	- - -	100.00	- - -	0.0000
1066	109649	云南 1512	- - -	- - -	- - -	- - -	- - -	- - -	100.00	- - -	0.0000
1066	109651	云南 1513	- - -	- - -	- - -	- - -	- - -	- - -	100.00	- - -	0.0000
1066	109652	云南 1514	- - -	- - -	- - -	- - -	- - -	- - -	100.00	- - -	0.0000
1066	109653	云南 1515	- - -	- - -	- - -	- - -	- - -	- - -	100.00	- - -	0.0000
1066	109655	内蒙 15Z6	- - -	- - -	- - -	- - -	- - -	- - -	100.00	- - -	0.0000
1066	109656	内蒙 15Z7	- - -	- - -	- - -	- - -	- - -	- - -	100.00	- - -	0.0000
1066	109657	内蒙 15Z8	- - -	- - -	- - -	- - -	- - -	- - -	100.00	- - -	0.0000
1066	109659	内蒙 1510	- - -	- - -	- - -	- - -	- - -	- - -	100.00	- - -	0.0000
1066	109660	内蒙 1511	- - -	- - -	- - -	- - -	- - -	- - -	100.00	- - -	0.0000
1066	109661	内蒙 1512	- - -	- - -	- - -	- - -	- - -	- - -	100.00	- - -	0.0000
1066	109663	厦门 1506	- - -	- - -	- - -	- - -	- - -	- - -	100.00	- - -	0.0000
1066	109664	厦门 1507	- - -	- - -	- - -	- - -	- - -	- - -	100.00	- - -	0.0000
1066	109665	厦门 1508	- - -	- - -	- - -	- - -	- - -	- - -	100.00	- - -	0.0000

1066	109666	厦门 15Z3	---	---	---	---	---	---	100.00	---	0.0000
1066	109667	厦门 15Z4	---	---	---	---	---	---	100.00	---	0.0000
1066	109669	宁波 15Z6	---	---	---	---	---	---	100.00	---	0.0000
1066	109670	宁波 15Z7	---	---	---	---	---	---	100.00	---	0.0000
1066	109671	宁波 15Z8	---	---	---	---	---	---	100.00	---	0.0000
1066	109673	贵州 15Z2	---	---	---	---	---	---	100.00	---	0.0000
1066	109674	贵州 15Z3	---	---	---	---	---	---	100.00	---	0.0000
1066	109675	贵州 15Z4	---	---	---	---	---	---	100.00	---	0.0000
1066	109677	江苏 1510	---	---	---	---	---	---	101.40	---	0.0000
1066	109678	江苏 1511	---	---	---	---	---	---	100.00	---	0.0000
1066	109679	江苏 1512	---	---	---	---	---	---	100.00	---	0.0000
1066	109681	江苏 15Z9	---	---	---	---	---	---	100.00	---	0.0000
1066	109682	江苏 1513	---	---	---	---	---	---	100.00	---	0.0000
1066	109683	江苏 1514	---	---	---	---	---	---	100.00	---	0.0000
1066	109684	陕西 1510	---	---	---	---	---	---	100.00	---	0.0000
1066	109685	陕西 1511	---	---	---	---	---	---	100.00	---	0.0000
1066	109686	陕西 1512	---	---	---	---	---	---	100.00	---	0.0000
1066	109688	陕西 1513	---	---	---	---	---	---	100.00	---	0.0000
1066	109689	陕西 1514	---	---	---	---	---	---	100.00	---	0.0000
1066	109690	陕西 1515	---	---	---	---	---	---	100.00	---	0.0000
1066	109693	龙江 1506	---	---	---	---	---	---	100.00	---	0.0000
1066	109694	龙江 1507	---	---	---	---	---	---	100.00	---	0.0000
1066	109695	龙江 1508	---	---	---	---	---	---	100.00	---	0.0000
1066	109696	龙江 15Z4	---	---	---	---	---	---	100.00	---	0.0000
1066	109697	龙江 15Z5	---	---	---	---	---	---	100.00	---	0.0000
1066	109699	宁波 1506	---	---	---	---	---	---	100.00	---	0.0000
1066	109700	宁波 1507	---	---	---	---	---	---	100.00	---	0.0000
1066	109701	宁波 1508	---	---	---	---	---	---	100.00	---	0.0000
1066	109703	大连 15Z6	---	---	---	---	---	---	100.00	---	0.0000
1066	109704	大连 15Z7	---	---	---	---	---	---	100.00	---	0.0000
1066	109705	大连 15Z8	---	---	---	---	---	---	100.00	---	0.0000
1066	109707	大连 1506	---	---	---	---	---	---	100.00	---	0.0000
1066	109708	大连 1507	---	---	---	---	---	---	100.00	---	0.0000
1066	109709	大连 1508	---	---	---	---	---	---	100.00	---	0.0000
1066	109711	吉林 1506	---	---	---	---	---	---	100.00	---	0.0000
1066	109712	吉林 1507	---	---	---	---	---	---	100.00	---	0.0000
1066	109713	吉林 1508	---	---	---	---	---	---	100.00	---	0.0000
1066	109714	吉林 15Z1	---	---	---	---	---	---	100.00	---	0.0000
1066	109715	吉林 15Z2	---	---	---	---	---	---	100.00	---	0.0000
1066	109716	吉林 15Z3	---	---	---	---	---	---	100.00	---	0.0000
1066	109717	吉林 15Z4	---	---	---	---	---	---	100.00	---	0.0000
1066	109719	北京 1506	---	---	---	---	---	---	100.00	---	0.0000
1066	109720	北京 1507	---	---	---	---	---	---	100.00	---	0.0000
1066	109721	北京 1508	---	---	---	---	---	---	100.00	---	0.0000
1066	109723	北京 15Z6	---	---	---	---	---	---	100.00	---	0.0000
1066	109724	北京 15Z7	---	---	---	---	---	---	100.00	---	0.0000
1066	109725	北京 15Z8	---	---	---	---	---	---	100.00	---	0.0000
1066	109726	北京 15Z9	---	---	---	---	---	---	100.00	---	0.0000
1066	109728	湖南 1506	---	---	---	---	---	---	100.00	---	0.0000
1066	109729	湖南 1507	---	---	---	---	---	---	100.00	---	0.0000
1066	109730	湖南 1508	---	---	---	---	---	---	100.00	---	0.0000
1066	109732	上海 1509	---	---	---	---	---	---	100.00	---	0.0000
1066	109733	贵州 15Z8	---	---	---	---	---	---	100.00	---	0.0000
1066	109735	贵州 15Z6	---	---	---	---	---	---	100.00	---	0.0000
1066	109736	贵州 15Z7	---	---	---	---	---	---	100.00	---	0.0000
1066	109738	贵州 1514	---	---	---	---	---	---	100.00	---	0.0000

1066	109739	贵州 1515	- - -	- - -	- - -	- - -	- - -	- - -	100.00	- - -	0.0000
1066	109740	贵州 1516	- - -	- - -	- - -	- - -	- - -	- - -	100.00	- - -	0.0000
1066	109742	山东 1514	- - -	- - -	- - -	- - -	- - -	- - -	100.00	- - -	0.0000
1066	109743	山东 1515	- - -	- - -	- - -	- - -	- - -	- - -	100.00	- - -	0.0000
1066	109744	山东 1516	- - -	- - -	- - -	- - -	- - -	- - -	100.00	- - -	0.0000
1066	109746	浙江 1514	- - -	- - -	- - -	- - -	- - -	- - -	100.00	- - -	0.0000
1066	109747	浙江 1515	- - -	- - -	- - -	- - -	- - -	- - -	100.00	- - -	0.0000
1066	109748	浙江 1516	- - -	- - -	- - -	- - -	- - -	- - -	100.00	- - -	0.0000
1066	109750	福建 1518	- - -	- - -	- - -	- - -	- - -	- - -	100.00	- - -	0.0000
1066	109751	福建 1519	- - -	- - -	- - -	- - -	- - -	- - -	100.00	- - -	0.0000
1066	109752	福建 1520	- - -	- - -	- - -	- - -	- - -	- - -	100.00	- - -	0.0000
1066	109753	福建 15Z9	- - -	- - -	- - -	- - -	- - -	- - -	100.00	- - -	0.0000
1066	109754	福建 1521	- - -	- - -	- - -	- - -	- - -	- - -	100.00	- - -	0.0000
1066	109756	青岛 1510	- - -	- - -	- - -	- - -	- - -	- - -	100.00	- - -	0.0000
1066	109757	青岛 1511	- - -	- - -	- - -	- - -	- - -	- - -	100.00	- - -	0.0000
1066	109758	青岛 1512	- - -	- - -	- - -	- - -	- - -	- - -	100.00	- - -	0.0000
1066	109760	内蒙 1514	- - -	- - -	- - -	- - -	- - -	- - -	100.00	- - -	0.0000
1066	109761	内蒙 1515	- - -	- - -	- - -	- - -	- - -	- - -	100.00	- - -	0.0000
1066	109762	内蒙 1516	- - -	- - -	- - -	- - -	- - -	- - -	100.00	- - -	0.0000
1066	109763	内蒙 15Z9	- - -	- - -	- - -	- - -	- - -	- - -	100.00	- - -	0.0000
1066	109764	内蒙 1517	- - -	- - -	- - -	- - -	- - -	- - -	100.00	- - -	0.0000
1066	109766	辽宁 1510	- - -	- - -	- - -	- - -	- - -	- - -	100.00	- - -	0.0000
1066	109767	辽宁 1511	- - -	- - -	- - -	- - -	- - -	- - -	100.00	- - -	0.0000
1066	109768	辽宁 1512	- - -	- - -	- - -	- - -	- - -	- - -	100.00	- - -	0.0000
1066	109770	甘肃 1514	- - -	- - -	- - -	- - -	- - -	- - -	100.00	- - -	0.0000
1066	109771	甘肃 1515	- - -	- - -	- - -	- - -	- - -	- - -	100.00	- - -	0.0000
1066	109772	甘肃 1516	- - -	- - -	- - -	- - -	- - -	- - -	100.00	- - -	0.0000
1066	109774	山西 1510	- - -	- - -	- - -	- - -	- - -	- - -	100.00	- - -	0.0000
1066	109775	山西 1511	- - -	- - -	- - -	- - -	- - -	- - -	100.00	- - -	0.0000
1066	109776	山西 1512	- - -	- - -	- - -	- - -	- - -	- - -	100.00	- - -	0.0000
1066	109778	贵州 1518	- - -	- - -	- - -	- - -	- - -	- - -	100.00	- - -	0.0000
1066	109779	贵州 1519	- - -	- - -	- - -	- - -	- - -	- - -	100.00	- - -	0.0000
1066	109780	贵州 1520	- - -	- - -	- - -	- - -	- - -	- - -	100.00	- - -	0.0000
1066	109781	湖北 1601	- - -	- - -	- - -	- - -	- - -	- - -	100.00	- - -	0.0000
1066	109782	湖北 1602	- - -	- - -	- - -	- - -	- - -	- - -	100.00	- - -	0.0000
1066	109783	湖北 1603	- - -	- - -	- - -	- - -	- - -	- - -	100.00	- - -	0.0000
1066	109784	湖北 1604	- - -	- - -	- - -	- - -	- - -	- - -	100.00	- - -	0.0000
1066	109785	广东 16Z1	- - -	- - -	- - -	- - -	- - -	- - -	100.00	- - -	0.0000
1066	109786	广东 16Z2	- - -	- - -	- - -	- - -	- - -	- - -	100.00	- - -	0.0000
1066	109787	广东 16Z3	- - -	- - -	- - -	- - -	- - -	- - -	100.00	- - -	0.0000
1066	109788	广东 1601	- - -	- - -	- - -	- - -	- - -	- - -	100.00	- - -	0.0000
1066	109789	广东 1603	- - -	- - -	- - -	- - -	- - -	- - -	100.00	- - -	0.0000
1066	109790	广东 1604	- - -	- - -	- - -	- - -	- - -	- - -	100.00	- - -	0.0000
1066	109791	广东 1602	- - -	- - -	- - -	- - -	- - -	- - -	100.00	- - -	0.0000
1066	109792	浙江 1601	- - -	- - -	- - -	- - -	- - -	- - -	100.00	- - -	0.0000
1066	109793	浙江 1602	- - -	- - -	- - -	- - -	- - -	- - -	100.00	- - -	0.0000
1066	109794	浙江 1603	- - -	- - -	- - -	- - -	- - -	- - -	100.00	- - -	0.0000
1066	109795	浙江 1604	- - -	- - -	- - -	- - -	- - -	- - -	100.00	- - -	0.0000
1066	109796	山东 1601	- - -	- - -	- - -	- - -	- - -	- - -	100.00	- - -	0.0000
1066	109797	山东 1602	- - -	- - -	- - -	- - -	- - -	- - -	100.00	- - -	0.0000
1066	109798	山东 1603	- - -	- - -	- - -	- - -	- - -	- - -	100.00	- - -	0.0000
1066	109799	山东 1604	- - -	- - -	- - -	- - -	- - -	- - -	100.00	- - -	0.0000
1066	109800	山东 16Z1	- - -	- - -	- - -	- - -	- - -	- - -	100.00	- - -	0.0000
1066	109801	山东 16Z2	- - -	- - -	- - -	- - -	- - -	- - -	100.00	- - -	0.0000
1066	109802	山东 16Z3	- - -	- - -	- - -	- - -	- - -	- - -	100.00	- - -	0.0000
1066	109803	山东 16Z4	- - -	- - -	- - -	- - -	- - -	- - -	100.00	- - -	0.0000

1066	109804	内蒙1601	---	---	---	---	---	---	100.00	---	0.0000
1066	109805	内蒙1602	---	---	---	---	---	---	100.00	---	0.0000
1066	109806	内蒙1603	---	---	---	---	---	---	100.00	---	0.0000
1066	109807	内蒙1604	---	---	---	---	---	---	100.00	---	0.0000
1066	109808	江苏1601	---	---	---	---	---	---	100.20	---	0.0000
1066	109809	江苏1602	---	---	---	---	---	---	100.00	---	0.0000
1066	109810	江苏1603	---	---	---	---	---	---	100.00	---	0.0000
1066	109811	江苏1604	---	---	---	---	---	---	100.00	---	0.0000
1066	109812	江苏16Z1	---	---	---	---	---	---	100.00	---	0.0000
1066	109813	江苏16Z2	---	---	---	---	---	---	100.00	---	0.0000
1066	109814	江苏16Z3	---	---	---	---	---	---	100.00	---	0.0000
1066	109815	江苏16Z4	---	---	---	---	---	---	100.00	---	0.0000
1066	109816	重庆16Z1	---	---	---	---	---	---	100.00	---	0.0000
1066	109817	重庆16Z2	---	---	---	---	---	---	100.00	---	0.0000
1066	109818	重庆1601	---	---	---	---	---	---	100.00	---	0.0000
1066	109819	重庆1602	---	---	---	---	---	---	100.00	---	0.0000
1066	109820	重庆1603	---	---	---	---	---	---	100.00	---	0.0000
1066	109821	重庆1604	---	---	---	---	---	---	100.00	---	0.0000
1066	109822	天津1601	---	---	---	---	---	---	100.00	---	0.0000
1066	109823	天津1602	---	---	---	---	---	---	100.00	---	0.0000
1066	109824	天津16Z1	---	---	---	---	---	---	100.00	---	0.0000
1066	109825	天津16Z2	---	---	---	---	---	---	100.00	---	0.0000
1066	109826	天津16Z3	---	---	---	---	---	---	100.00	---	0.0000
1066	109827	云南1601	---	---	---	---	---	---	100.00	---	0.0000
1066	109828	云南1602	---	---	---	---	---	---	100.00	---	0.0000
1066	109829	云南16Z1	---	---	---	---	---	---	100.00	---	0.0000
1066	109830	云南16Z2	---	---	---	---	---	---	100.00	---	0.0000
1066	109831	新疆1601	---	---	---	---	---	---	100.00	---	0.0000
1066	109832	新疆1602	---	---	---	---	---	---	100.00	---	0.0000
1066	109833	新疆1603	---	---	---	---	---	---	100.00	---	0.0000
1066	109834	新疆1604	---	---	---	---	---	---	100.00	---	0.0000
1066	109835	宁夏1601	---	---	---	---	---	---	100.00	---	0.0000
1066	109836	宁夏1602	---	---	---	---	---	---	100.00	---	0.0000
1066	109837	宁夏1603	---	---	---	---	---	---	100.00	---	0.0000
1066	109838	江西1601	---	---	---	---	---	---	100.00	---	0.0000
1066	109839	江西1602	---	---	---	---	---	---	100.00	---	0.0000
1066	109840	江西1603	---	---	---	---	---	---	100.00	---	0.0000
1066	109841	江西1604	---	---	---	---	---	---	100.00	---	0.0000
1066	109842	江西16Z1	---	---	---	---	---	---	100.00	---	0.0000
1066	109843	江西16Z2	---	---	---	---	---	---	100.00	---	0.0000
1066	109844	江西16Z3	---	---	---	---	---	---	100.00	---	0.0000
1066	109845	江西16Z4	---	---	---	---	---	---	100.00	---	0.0000
1066	109846	广西16Z1	---	---	---	---	---	---	100.00	---	0.0000
1066	109847	广西16Z2	---	---	---	---	---	---	100.00	---	0.0000
1066	109848	广西1601	---	---	---	---	---	---	100.00	---	0.0000
1066	109849	广西1602	---	---	---	---	---	---	100.00	---	0.0000
1066	109850	广西1603	---	---	---	---	---	---	100.00	---	0.0000
1066	109851	广西1604	---	---	---	---	---	---	100.00	---	0.0000
1066	109852	辽宁1601	---	---	---	---	---	---	100.00	---	0.0000
1066	109853	辽宁1602	---	---	---	---	---	---	100.00	---	0.0000
1066	109854	辽宁1603	---	---	---	---	---	---	100.00	---	0.0000
1066	109855	辽宁1604	---	---	---	---	---	---	100.00	---	0.0000
1066	109856	四川1601	---	---	---	---	---	---	100.00	---	0.0000
1066	109857	四川1602	---	---	---	---	---	---	100.00	---	0.0000
1066	109858	四川1603	---	---	---	---	---	---	100.00	---	0.0000
1066	109859	四川1604	---	---	---	---	---	---	100.00	---	0.0000

1066	109860	宁夏 1604	- - -	- - -	- - -	- - -	- - -	- - -	100.00	- - -	0.0000
1066	109861	安徽 1601	- - -	- - -	- - -	- - -	- - -	- - -	100.00	- - -	0.0000
1066	109862	安徽 1602	- - -	- - -	- - -	- - -	- - -	- - -	100.00	- - -	0.0000
1066	109863	安徽 1603	- - -	- - -	- - -	- - -	- - -	- - -	100.00	- - -	0.0000
1066	109864	安徽 1604	- - -	- - -	- - -	- - -	- - -	- - -	100.00	- - -	0.0000
1066	109865	青海 1601	- - -	- - -	- - -	- - -	- - -	- - -	100.00	- - -	0.0000
1066	109866	青海 1602	- - -	- - -	- - -	- - -	- - -	- - -	100.00	- - -	0.0000
1066	109867	青海 1603	- - -	- - -	- - -	- - -	- - -	- - -	100.00	- - -	0.0000
1066	109868	青海 1604	- - -	- - -	- - -	- - -	- - -	- - -	100.00	- - -	0.0000
1066	109869	广东 1605	- - -	- - -	- - -	- - -	- - -	- - -	100.00	- - -	0.0000
1066	109870	广东 1606	- - -	- - -	- - -	- - -	- - -	- - -	100.00	- - -	0.0000
1066	109871	广东 1607	- - -	- - -	- - -	- - -	- - -	- - -	100.00	- - -	0.0000
1066	109872	广东 1608	- - -	- - -	- - -	- - -	- - -	- - -	100.00	- - -	0.0000
1066	109873	广东 16Z4	- - -	- - -	- - -	- - -	- - -	- - -	100.00	- - -	0.0000
1066	109874	广东 16Z5	- - -	- - -	- - -	- - -	- - -	- - -	100.00	- - -	0.0000
1066	109875	广东 16Z6	- - -	- - -	- - -	- - -	- - -	- - -	100.00	- - -	0.0000
1066	109876	广西 1605	- - -	- - -	- - -	- - -	- - -	- - -	100.00	- - -	0.0000
1066	109877	广西 1606	- - -	- - -	- - -	- - -	- - -	- - -	100.00	- - -	0.0000
1066	109878	广西 1607	- - -	- - -	- - -	- - -	- - -	- - -	100.00	- - -	0.0000
1066	109879	广西 1608	- - -	- - -	- - -	- - -	- - -	- - -	100.00	- - -	0.0000
1066	109880	贵州 16Z1	- - -	- - -	- - -	- - -	- - -	- - -	100.00	- - -	0.0000
1066	109881	贵州 16Z2	- - -	- - -	- - -	- - -	- - -	- - -	100.00	- - -	0.0000
1066	109882	贵州 16Z3	- - -	- - -	- - -	- - -	- - -	- - -	100.00	- - -	0.0000
1066	109883	贵州 16Z4	- - -	- - -	- - -	- - -	- - -	- - -	100.00	- - -	0.0000
1066	109884	贵州 1601	- - -	- - -	- - -	- - -	- - -	- - -	100.00	- - -	0.0000
1066	109885	贵州 1602	- - -	- - -	- - -	- - -	- - -	- - -	100.00	- - -	0.0000
1066	109886	贵州 1603	- - -	- - -	- - -	- - -	- - -	- - -	100.00	- - -	0.0000
1066	109887	贵州 1604	- - -	- - -	- - -	- - -	- - -	- - -	100.00	- - -	0.0000
1066	109888	新疆 16Z1	- - -	- - -	- - -	- - -	- - -	- - -	100.00	- - -	0.0000
1066	109889	新疆 16Z2	- - -	- - -	- - -	- - -	- - -	- - -	100.00	- - -	0.0000
1066	109890	新疆 16Z3	- - -	- - -	- - -	- - -	- - -	- - -	100.00	- - -	0.0000
1066	109891	新疆 16Z4	- - -	- - -	- - -	- - -	- - -	- - -	100.00	- - -	0.0000
1066	109892	新疆 1605	- - -	- - -	- - -	- - -	- - -	- - -	100.00	- - -	0.0000
1066	109893	新疆 1606	- - -	- - -	- - -	- - -	- - -	- - -	100.00	- - -	0.0000
1066	109894	新疆 1607	- - -	- - -	- - -	- - -	- - -	- - -	100.00	- - -	0.0000
1066	109895	新疆 1608	- - -	- - -	- - -	- - -	- - -	- - -	100.00	- - -	0.0000
1066	109896	龙江 1601	- - -	- - -	- - -	- - -	- - -	- - -	100.00	- - -	0.0000
1066	109897	龙江 1602	- - -	- - -	- - -	- - -	- - -	- - -	100.00	- - -	0.0000
1066	109898	龙江 1603	- - -	- - -	- - -	- - -	- - -	- - -	100.00	- - -	0.0000
1066	109899	龙江 1604	- - -	- - -	- - -	- - -	- - -	- - -	100.00	- - -	0.0000
1066	109900	龙江 16Z1	- - -	- - -	- - -	- - -	- - -	- - -	100.00	- - -	0.0000
1066	109901	龙江 16Z2	- - -	- - -	- - -	- - -	- - -	- - -	100.00	- - -	0.0000
1066	109902	龙江 16Z3	- - -	- - -	- - -	- - -	- - -	- - -	100.00	- - -	0.0000
1066	109903	龙江 16Z4	- - -	- - -	- - -	- - -	- - -	- - -	100.00	- - -	0.0000
1066	109904	湖南 1601	- - -	- - -	- - -	- - -	- - -	- - -	100.00	- - -	0.0000
1066	109905	湖南 1602	- - -	- - -	- - -	- - -	- - -	- - -	100.00	- - -	0.0000
1066	109906	河北 16Z1	- - -	- - -	- - -	- - -	- - -	- - -	100.00	- - -	0.0000
1066	109907	河北 16Z2	- - -	- - -	- - -	- - -	- - -	- - -	100.00	- - -	0.0000
1066	109908	河北 16Z3	- - -	- - -	- - -	- - -	- - -	- - -	100.00	- - -	0.0000
1066	109909	河北 16Z4	- - -	- - -	- - -	- - -	- - -	- - -	100.00	- - -	0.0000
1066	109910	河北 1601	- - -	- - -	- - -	- - -	- - -	- - -	100.00	- - -	0.0000
1066	109911	河北 1602	- - -	- - -	- - -	- - -	- - -	- - -	100.00	- - -	0.0000
1066	109912	河北 1603	- - -	- - -	- - -	- - -	- - -	- - -	100.00	- - -	0.0000
1066	109913	河北 1604	- - -	- - -	- - -	- - -	- - -	- - -	100.00	- - -	0.0000
1066	109914	河南 1601	- - -	- - -	- - -	- - -	- - -	- - -	100.00	- - -	0.0000
1066	109915	河南 1602	- - -	- - -	- - -	- - -	- - -	- - -	100.00	- - -	0.0000

1066	109916	河南 1603	- - -	- - -	- - -	- - -	- - -	- - -	100.00	- - -	0.0000
1066	109917	河南 1604	- - -	- - -	- - -	- - -	- - -	- - -	100.00	- - -	0.0000
1066	109918	湖北 16Z1	- - -	- - -	- - -	- - -	- - -	- - -	100.00	- - -	0.0000
1066	109919	湖北 16Z2	- - -	- - -	- - -	- - -	- - -	- - -	100.00	- - -	0.0000
1066	109920	湖北 1605	- - -	- - -	- - -	- - -	- - -	- - -	100.00	- - -	0.0000
1066	109921	湖北 1606	- - -	- - -	- - -	- - -	- - -	- - -	100.00	- - -	0.0000
1066	109922	湖北 1607	- - -	- - -	- - -	- - -	- - -	- - -	100.00	- - -	0.0000
1066	109923	湖北 1608	- - -	- - -	- - -	- - -	- - -	- - -	100.00	- - -	0.0000
1066	109924	甘肃 1601	- - -	- - -	- - -	- - -	- - -	- - -	100.00	- - -	0.0000
1066	109925	甘肃 1602	- - -	- - -	- - -	- - -	- - -	- - -	100.00	- - -	0.0000
1066	109926	甘肃 1603	- - -	- - -	- - -	- - -	- - -	- - -	100.00	- - -	0.0000
1066	109927	甘肃 16Z1	- - -	- - -	- - -	- - -	- - -	- - -	100.00	- - -	0.0000
1066	109928	甘肃 16Z2	- - -	- - -	- - -	- - -	- - -	- - -	100.00	- - -	0.0000
1066	109929	山西 1601	- - -	- - -	- - -	- - -	- - -	- - -	100.00	- - -	0.0000
1066	109930	山西 1602	- - -	- - -	- - -	- - -	- - -	- - -	100.00	- - -	0.0000
1066	109931	山西 1603	- - -	- - -	- - -	- - -	- - -	- - -	100.00	- - -	0.0000
1066	109932	山西 1604	- - -	- - -	- - -	- - -	- - -	- - -	100.00	- - -	0.0000
1066	109933	山东 1605	- - -	- - -	- - -	- - -	- - -	- - -	100.00	- - -	0.0000
1066	109934	山东 1606	- - -	- - -	- - -	- - -	- - -	- - -	96.00	- - -	0.0000
1066	109935	山东 1607	- - -	- - -	- - -	- - -	- - -	- - -	100.00	- - -	0.0000
1066	109936	山东 1608	- - -	- - -	- - -	- - -	- - -	- - -	100.00	- - -	0.0000
1066	109937	陕西 1601	- - -	- - -	- - -	- - -	- - -	- - -	100.00	- - -	0.0000
1066	109938	陕西 1602	- - -	- - -	- - -	- - -	- - -	- - -	100.00	- - -	0.0000
1066	109939	陕西 1603	- - -	- - -	- - -	- - -	- - -	- - -	100.00	- - -	0.0000
1066	109940	陕西 1604	- - -	- - -	- - -	- - -	- - -	- - -	100.00	- - -	0.0000
1066	109941	陕西 16Z1	- - -	- - -	- - -	- - -	- - -	- - -	100.00	- - -	0.0000
1066	109942	陕西 16Z2	- - -	- - -	- - -	- - -	- - -	- - -	100.00	- - -	0.0000
1066	109943	陕西 16Z3	- - -	- - -	- - -	- - -	- - -	- - -	100.00	- - -	0.0000
1066	109944	陕西 16Z4	- - -	- - -	- - -	- - -	- - -	- - -	100.00	- - -	0.0000
1066	109945	湖南 1603	- - -	- - -	- - -	- - -	- - -	- - -	100.00	- - -	0.0000
1066	109946	湖南 1604	- - -	- - -	- - -	- - -	- - -	- - -	95.87	- - -	0.0000
1066	109947	海南 1601	- - -	- - -	- - -	- - -	- - -	- - -	100.00	- - -	0.0000
1066	109948	海南 1602	- - -	- - -	- - -	- - -	- - -	- - -	100.00	- - -	0.0000
1066	109949	海南 1603	- - -	- - -	- - -	- - -	- - -	- - -	100.00	- - -	0.0000
1066	109950	宁波 1601	- - -	- - -	- - -	- - -	- - -	- - -	100.00	- - -	0.0000
1066	109951	宁波 1602	- - -	- - -	- - -	- - -	- - -	- - -	100.00	- - -	0.0000
1066	109952	宁波 1603	- - -	- - -	- - -	- - -	- - -	- - -	100.00	- - -	0.0000
1066	109953	宁波 1604	- - -	- - -	- - -	- - -	- - -	- - -	100.00	- - -	0.0000
1066	109954	宁波 16Z1	- - -	- - -	- - -	- - -	- - -	- - -	100.00	- - -	0.0000
1066	109955	宁波 16Z2	- - -	- - -	- - -	- - -	- - -	- - -	100.00	- - -	0.0000
1066	109956	宁波 16Z3	- - -	- - -	- - -	- - -	- - -	- - -	100.00	- - -	0.0000
1066	109957	宁波 16Z4	- - -	- - -	- - -	- - -	- - -	- - -	100.00	- - -	0.0000
1066	109958	青岛 1601	- - -	- - -	- - -	- - -	- - -	- - -	100.00	- - -	0.0000
1066	109959	青岛 1602	- - -	- - -	- - -	- - -	- - -	- - -	100.00	- - -	0.0000
1066	109960	青岛 1603	- - -	- - -	- - -	- - -	- - -	- - -	100.00	- - -	0.0000
1066	109961	青岛 1604	- - -	- - -	- - -	- - -	- - -	- - -	100.00	- - -	0.0000
1066	109962	青岛 16Z1	- - -	- - -	- - -	- - -	- - -	- - -	100.00	- - -	0.0000
1066	109963	青岛 16Z2	- - -	- - -	- - -	- - -	- - -	- - -	100.00	- - -	0.0000
1066	109964	青岛 16Z3	- - -	- - -	- - -	- - -	- - -	- - -	100.00	- - -	0.0000
1066	109965	四川 16Z1	- - -	- - -	- - -	- - -	- - -	- - -	100.00	- - -	0.0000
1066	109966	四川 16Z2	- - -	- - -	- - -	- - -	- - -	- - -	100.00	- - -	0.0000
1066	109967	四川 16Z3	- - -	- - -	- - -	- - -	- - -	- - -	100.00	- - -	0.0000
1066	109968	四川 16Z4	- - -	- - -	- - -	- - -	- - -	- - -	100.00	- - -	0.0000
1066	109969	四川 1605	- - -	- - -	- - -	- - -	- - -	- - -	100.00	- - -	0.0000
1066	109970	四川 1606	- - -	- - -	- - -	- - -	- - -	- - -	100.00	- - -	0.0000
1066	109971	四川 1607	- - -	- - -	- - -	- - -	- - -	- - -	100.00	- - -	0.0000

1066	109972	四川 1608	---	---	---	---	---	---	100.00	---	0.0000
1066	109973	宁夏 16Z1	---	---	---	---	---	---	100.00	---	0.0000
1066	109974	宁夏 16Z2	---	---	---	---	---	---	100.00	---	0.0000
1066	109975	宁夏 16Z3	---	---	---	---	---	---	100.00	---	0.0000
1066	109976	宁夏 16Z4	---	---	---	---	---	---	100.00	---	0.0000
1066	109977	辽宁 16Z1	---	---	---	---	---	---	100.00	---	0.0000
1066	109978	辽宁 16Z2	---	---	---	---	---	---	100.00	---	0.0000
1066	109979	辽宁 16Z3	---	---	---	---	---	---	100.00	---	0.0000
1066	109980	辽宁 16Z4	---	---	---	---	---	---	100.00	---	0.0000
1066	109981	云南 16Z3	---	---	---	---	---	---	100.00	---	0.0000
1066	109982	云南 16Z4	---	---	---	---	---	---	100.00	---	0.0000
1066	109983	云南 1603	---	---	---	---	---	---	100.00	---	0.0000
1066	109984	云南 1604	---	---	---	---	---	---	100.00	---	0.0000
1066	109985	陕西 1605	---	---	---	---	---	---	100.00	---	0.0000
1066	109986	陕西 1606	---	---	---	---	---	---	100.00	---	0.0000
1066	109987	陕西 1607	---	---	---	---	---	---	100.00	---	0.0000
1066	109988	陕西 1608	---	---	---	---	---	---	100.00	---	0.0000
1066	109989	陕西 16Z5	---	---	---	---	---	---	100.00	---	0.0000
1066	109990	陕西 16Z6	---	---	---	---	---	---	100.00	---	0.0000
1066	109991	陕西 16Z7	---	---	---	---	---	---	100.00	---	0.0000
1066	109992	陕西 16Z8	---	---	---	---	---	---	100.00	---	0.0000
1066	109993	陕西 16Z9	---	---	---	---	---	---	100.00	---	0.0000
1066	109994	陕西 1609	---	---	---	---	---	---	100.00	---	0.0000
1066	109995	陕西 1610	---	---	---	---	---	---	100.00	---	0.0000
1066	109996	陕西 1611	---	---	---	---	---	---	100.00	---	0.0000
1066	109997	青海 1605	---	---	---	---	---	---	100.00	---	0.0000
1066	109998	青海 1606	---	---	---	---	---	---	100.00	---	0.0000
1066	109999	青海 1607	---	---	---	---	---	---	100.00	---	0.0000
1066	111069	16 格林 G1	---	---	---	---	---	---	94.86	---	0.0000
1066	111070	17 恒逸 01	100.00	08/20/2019	100.00	08/20/2019	100.00	08/20/2019	100.00	10/11/2019	0.0000
1066	111072	18 美尚 01	---	---	---	---	---	---	100.00	---	0.0000
1066	111073	18 投控 01	---	---	---	---	---	---	100.00	---	0.0000
1066	111075	18 亚迪 G1	---	---	---	---	---	---	100.00	---	0.0000
1066	111076	19 新兴 G1	---	---	---	---	---	---	100.00	---	0.0000
1066	111078	19 新兴 G2	---	---	---	---	---	---	100.00	---	0.0000
1066	111080	18 恒逸债	---	---	---	---	---	---	100.00	---	0.0000
1066	111081	19 兴蓉 G1	---	---	---	---	---	---	100.00	---	0.0000
1066	111082	19 木森 G1	---	---	---	---	---	---	100.00	---	0.0000
1066	111084	19 深能 G2	---	---	---	---	---	---	100.00	---	0.0000
1066	111085	19 芜专 01	---	---	---	---	---	---	100.00	---	0.0000
1066	111087	19 兴蓉 G2	---	---	---	---	---	---	100.00	---	0.0000
1066	111902	铁道 1818	---	---	---	---	---	---	100.00	---	0.0000
1066	111903	铁道 1819	---	---	---	---	---	---	100.00	---	0.0000
1066	111904	铁道 1820	---	---	---	---	---	---	100.00	---	0.0000
1066	111905	铁道 1821	---	---	---	---	---	---	100.00	---	0.0000
1066	111906	铁道 1822	---	---	---	---	---	---	100.00	---	0.0000
1066	111907	铁道 1823	---	---	---	---	---	---	100.00	---	0.0000
1066	111908	铁道 1824	---	---	---	---	---	---	100.00	---	0.0000
1066	111909	铁道 1901	---	---	---	---	---	---	100.00	---	0.0000
1066	111910	铁道 1902	---	---	---	---	---	---	100.00	---	0.0000
1066	111911	铁道 1903	---	---	---	---	---	---	100.00	---	0.0000
1066	111912	铁道 1904	---	---	---	---	---	---	100.00	---	0.0000
1066	111913	铁道 1905	---	---	---	---	---	---	100.00	---	0.0000
1066	111914	铁道 1906	---	---	---	---	---	---	100.00	---	0.0000
1066	111915	铁道 1907	---	---	---	---	---	---	100.00	---	0.0000
1066	111916	铁道 1908	---	---	---	---	---	---	100.00	---	0.0000

1066	111917	铁道1909	---	---	---	---	---	---	100.00	---	0.0000
1066	111918	铁道1910	---	---	---	---	---	---	100.00	---	0.0000
1066	111919	铁道1911	---	---	---	---	---	---	100.00	---	0.0000
1066	111920	铁道1912	---	---	---	---	---	---	100.00	---	0.0000
1066	111921	铁道1913	---	---	---	---	---	---	100.00	---	0.0000
1066	111922	铁道1914	---	---	---	---	---	---	100.00	---	0.0000
1066	111923	铁道1915	---	---	---	---	---	---	100.00	---	0.0000
1066	111924	铁道1916	---	---	---	---	---	---	100.00	---	0.0000
1066	111925	铁道1917	---	---	---	---	---	---	100.00	---	0.0000
1066	111926	铁道1918	---	---	---	---	---	---	100.00	---	0.0000
1066	112136	12勤上01	---	---	---	---	---	---	99.90	---	0.0000
1066	112143	12粤电01	---	---	---	---	---	---	100.05	---	0.0000
1066	112179	13南洋债	100.00	01/02/2019	100.00	01/02/2019	100.00	01/02/2019	100.00	01/02/2019	0.0000
1066	112183	13广发03	---	---	---	---	---	---	100.00	---	0.0000
1066	112204	14好想债	---	---	---	---	---	---	101.00	---	0.0000
1066	112251	15恒运债	---	---	---	---	---	---	99.80	---	0.0000
1066	112268	15东华01	99.80	01/22/2019	100.00	08/06/2019	99.60	08/23/2019	99.80	12/27/2019	0.0000
1066	112270	15华邦债	---	---	---	---	---	---	99.85	---	0.0000
1066	112271	15中粮01	---	---	---	---	---	---	99.20	---	0.0000
1066	112276	15金鸿债	---	---	---	---	---	---	85.00	---	0.0000
1066	112284	15渤租02	---	---	---	---	---	---	98.00	---	0.0000
1066	112288	15证通01	---	---	---	---	---	---	100.00	---	0.0000
1066	112290	15证通02	---	---	---	---	---	---	100.01	---	0.0000
1066	112295	15司尔债	---	---	---	---	---	---	99.90	---	0.0000
1066	112299	15中利债	---	---	---	---	---	---	100.00	---	0.0000
1066	112301	15中武债	98.00	09/16/2019	98.00	09/16/2019	98.00	09/16/2019	98.00	09/16/2019	0.0000
1066	112308	H5银亿01	---	---	---	---	---	---	99.50	---	0.0000
1066	112309	15花样02	100.00	01/03/2019	103.00	10/25/2019	98.00	06/11/2019	100.00	12/11/2019	0.0000
1066	112310	16美的债	---	---	---	---	---	---	99.98	---	0.0000
1066	112311	16昆仑01	99.90	01/02/2019	99.98	01/02/2019	99.90	01/02/2019	99.98	01/02/2019	0.0000
1066	112313	16铁汉01	---	---	---	---	---	---	98.00	---	0.0000
1066	112318	16白药01	---	---	---	---	---	---	99.80	---	0.0000
1066	112319	16一创01	---	---	---	---	---	---	100.00	---	0.0000
1066	112321	16龙基01	99.70	06/05/2019	99.70	06/05/2019	99.70	06/05/2019	99.70	06/05/2019	0.0000
1066	112324	16高鸿债	---	---	---	---	---	---	99.50	---	0.0000
1066	112330	16巨轮01	---	---	---	---	---	---	92.00	---	0.0000
1066	112332	16劲嘉01	100.00	01/04/2019	102.50	05/17/2019	100.00	01/04/2019	100.00	12/27/2019	0.0000
1066	112334	16国购01	---	---	---	---	---	---	50.00	---	0.0000
1066	112338	16迪科01	---	---	---	---	---	---	98.50	---	0.0000
1066	112342	16厦贸01	---	---	---	---	---	---	95.76	---	0.0000
1066	112348	16华美01	---	---	---	---	---	---	99.80	---	0.0000
1066	112354	16国购02	---	---	---	---	---	---	78.84	---	0.0000
1066	112355	16桂资01	99.00	02/28/2019	99.01	02/28/2019	93.99	05/15/2019	96.00	06/19/2019	0.0000
1066	112371	16太阳01	100.00	01/03/2019	100.10	01/10/2019	100.00	01/03/2019	100.00	03/26/2019	0.0000
1066	112379	16新国都	---	---	---	---	---	---	100.00	---	0.0000
1066	112388	16聚龙债	99.50	04/15/2019	99.50	04/15/2019	99.50	04/15/2019	99.50	04/15/2019	0.0000
1066	112395	16泰禾03	---	---	---	---	---	---	101.00	---	0.0000
1066	112401	16新野02	---	---	---	---	---	---	100.00	---	0.0000
1066	112404	H6银亿04	---	---	---	---	---	---	72.00	---	0.0000
1066	112412	H6银亿05	---	---	---	---	---	---	104.00	---	0.0000
1066	112415	16奋达01	---	---	---	---	---	---	100.00	---	0.0000
1066	112417	16国购03	---	---	---	---	---	---	93.90	---	0.0000
1066	112422	16飞马债	---	---	---	---	---	---	100.00	---	0.0000
1066	112433	H6银亿07	---	---	---	---	---	---	104.60	---	0.0000
1066	112438	16广宇01	---	---	---	---	---	---	95.85	---	0.0000
1066	112440	16吉保01	---	---	---	---	---	---	105.00	---	0.0000

1066	112442	H6 凯迪 02	- - -	- - -	- - -	- - -	- - -	- - -	102.98	- - -	0.0000
1066	112447	16 顺发债	- - -	- - -	- - -	- - -	- - -	- - -	98.84	- - -	0.0000
1066	112454	16 宜化债	- - -	- - -	- - -	- - -	- - -	- - -	93.94	- - -	0.0000
1066	112486	16 远大 01	- - -	- - -	- - -	- - -	- - -	- - -	100.00	- - -	0.0000
1066	112490	16 捷成 01	- - -	- - -	- - -	- - -	- - -	- - -	98.71	- - -	0.0000
1066	112492	16 一创 03	- - -	- - -	- - -	- - -	- - -	- - -	100.24	- - -	0.0000
1066	112504	17 山证 02	- - -	- - -	- - -	- - -	- - -	- - -	100.00	- - -	0.0000
1066	112505	17 金洲 01	- - -	- - -	- - -	- - -	- - -	- - -	100.00	- - -	0.0000
1066	112507	17 科陆 01	- - -	- - -	- - -	- - -	- - -	- - -	100.00	- - -	0.0000
1066	112512	17 华茂 01	- - -	- - -	- - -	- - -	- - -	- - -	100.00	- - -	0.0000
1066	112514	17 游族 01	- - -	- - -	- - -	- - -	- - -	- - -	99.00	- - -	0.0000
1066	112519	17 物美 01	- - -	- - -	- - -	- - -	- - -	- - -	100.00	- - -	0.0000
1066	112522	17 阳普 S1	- - -	- - -	- - -	- - -	- - -	- - -	100.00	- - -	0.0000
1066	112525	17 盾安 01	- - -	- - -	- - -	- - -	- - -	- - -	99.48	- - -	0.0000
1066	112527	17 华讯 01	- - -	- - -	- - -	- - -	- - -	- - -	100.00	- - -	0.0000
1066	112529	17 广证 01	- - -	- - -	- - -	- - -	- - -	- - -	100.00	- - -	0.0000
1066	112531	17 岸资 01	- - -	- - -	- - -	- - -	- - -	- - -	100.00	- - -	0.0000
1066	112535	17 海王 01	- - -	- - -	- - -	- - -	- - -	- - -	99.89	- - -	0.0000
1066	112536	17 中能 01	- - -	- - -	- - -	- - -	- - -	- - -	99.20	- - -	0.0000
1066	112540	17 凯文 01	- - -	- - -	- - -	- - -	- - -	- - -	100.00	- - -	0.0000
1066	112541	17 立思 01	100.00	03/11/2019	100.00	03/11/2019	100.00	03/11/2019	100.00	05/28/2019	0.0000
1066	112542	17TCL02	100.65	01/07/2019	101.00	08/13/2019	100.65	01/07/2019	100.65	11/26/2019	0.0000
1066	112545	17 宝鹰 01	- - -	- - -	- - -	- - -	- - -	- - -	100.00	- - -	0.0000
1066	112551	17 合泰 01	- - -	- - -	- - -	- - -	- - -	- - -	100.00	- - -	0.0000
1066	112558	17 美晨 01	- - -	- - -	- - -	- - -	- - -	- - -	100.00	- - -	0.0000
1066	112559	17 恒通债	- - -	- - -	- - -	- - -	- - -	- - -	100.00	- - -	0.0000
1066	112560	17 国水 01	- - -	- - -	- - -	- - -	- - -	- - -	100.00	- - -	0.0000
1066	112563	17 招路 02	- - -	- - -	- - -	- - -	- - -	- - -	100.00	- - -	0.0000
1066	112564	17 广业 01	- - -	- - -	- - -	- - -	- - -	- - -	100.00	- - -	0.0000
1066	112578	17 胜通 01	- - -	- - -	- - -	- - -	- - -	- - -	100.00	- - -	0.0000
1066	112582	17 深爱债	- - -	- - -	- - -	- - -	- - -	- - -	100.00	- - -	0.0000
1066	112583	17 心化 01	- - -	- - -	- - -	- - -	- - -	- - -	100.00	- - -	0.0000
1066	112588	17 万维 S1	100.00	03/27/2019	100.00	03/27/2019	100.00	03/27/2019	100.00	07/23/2019	0.0000
1066	112597	17 顺丰 01	- - -	- - -	- - -	- - -	- - -	- - -	100.00	- - -	0.0000
1066	112599	17 昆投 02	- - -	- - -	- - -	- - -	- - -	- - -	100.00	- - -	0.0000
1066	112600	17 巴安债	- - -	- - -	- - -	- - -	- - -	- - -	100.00	- - -	0.0000
1066	112604	17 美尚 01	- - -	- - -	- - -	- - -	- - -	- - -	100.00	- - -	0.0000
1066	112606	17 中利 G1	100.00	09/23/2019	100.00	09/23/2019	100.00	09/23/2019	100.00	09/23/2019	0.0000
1066	112609	17 余投 03	- - -	- - -	- - -	- - -	- - -	- - -	100.00	- - -	0.0000
1066	112621	17 昆投 03	- - -	- - -	- - -	- - -	- - -	- - -	99.50	- - -	0.0000
1066	112622	17 千方 01	- - -	- - -	- - -	- - -	- - -	- - -	100.00	- - -	0.0000
1066	112623	17 丽鹏 G1	- - -	- - -	- - -	- - -	- - -	- - -	100.00	- - -	0.0000
1066	112625	17 信邦 01	- - -	- - -	- - -	- - -	- - -	- - -	100.00	- - -	0.0000
1066	112627	17 创投 S1	- - -	- - -	- - -	- - -	- - -	- - -	100.00	- - -	0.0000
1066	112628	17 拓日债	- - -	- - -	- - -	- - -	- - -	- - -	100.00	- - -	0.0000
1066	112630	17 中南 02	100.00	01/02/2019	100.00	01/02/2019	90.00	01/21/2019	100.00	12/03/2019	0.0000
1066	112635	18 侨城 02	- - -	- - -	- - -	- - -	- - -	- - -	105.20	- - -	0.0000
1066	112636	18 国际 P1	- - -	- - -	- - -	- - -	- - -	- - -	100.00	- - -	0.0000
1066	112637	18 华联 01	- - -	- - -	- - -	- - -	- - -	- - -	100.00	- - -	0.0000
1066	112640	18 万维 S1	- - -	- - -	- - -	- - -	- - -	- - -	100.00	- - -	0.0000
1066	112642	18 侨城 03	- - -	- - -	- - -	- - -	- - -	- - -	100.00	- - -	0.0000
1066	112644	18GLPR1	- - -	- - -	- - -	- - -	- - -	- - -	101.07	- - -	0.0000
1066	112650	18 金科 01	99.87	06/06/2019	100.20	11/27/2019	99.87	06/06/2019	100.00	12/20/2019	0.0000
1066	112652	18 奥飞 01	- - -	- - -	- - -	- - -	- - -	- - -	100.00	- - -	0.0000
1066	112656	18 侨城 06	- - -	- - -	- - -	- - -	- - -	- - -	102.00	- - -	0.0000
1066	112661	18 传化 01	- - -	- - -	- - -	- - -	- - -	- - -	100.00	- - -	0.0000

1066	112662	18 盾安 01	- - -	- - -	- - -	- - -	- - -	- - -	100.00	- - -	0.0000
1066	112668	18 中材 Y1	- - -	- - -	- - -	- - -	- - -	- - -	102.50	- - -	0.0000
1066	112669	18 国购 01	- - -	- - -	- - -	- - -	- - -	- - -	96.50	- - -	0.0000
1066	112677	18 创投 S2	- - -	- - -	- - -	- - -	- - -	- - -	102.50	- - -	0.0000
1066	112684	18 联创债	- - -	- - -	- - -	- - -	- - -	- - -	100.00	- - -	0.0000
1066	112686	18 万维 S2	- - -	- - -	- - -	- - -	- - -	- - -	100.00	- - -	0.0000
1066	112691	18 爱康 01	- - -	- - -	- - -	- - -	- - -	- - -	100.00	- - -	0.0000
1066	112694	18 合和 02	- - -	- - -	- - -	- - -	- - -	- - -	100.00	- - -	0.0000
1066	112695	18 制药 01	- - -	- - -	- - -	- - -	- - -	- - -	100.00	- - -	0.0000
1066	112699	18 二三 01	- - -	- - -	- - -	- - -	- - -	- - -	100.00	- - -	0.0000
1066	112705	18 东林 01	- - -	- - -	- - -	- - -	- - -	- - -	100.00	- - -	0.0000
1066	112708	18 国微 01	102.96	06/27/2019	102.96	06/27/2019	94.00	12/16/2019	100.00	12/30/2019	0.0000
1066	112709	18 国购 02	- - -	- - -	- - -	- - -	- - -	- - -	100.00	- - -	0.0000
1066	112711	18 新泰 03	- - -	- - -	- - -	- - -	- - -	- - -	100.00	- - -	0.0000
1066	112714	18 英唐 02	- - -	- - -	- - -	- - -	- - -	- - -	100.00	- - -	0.0000
1066	112716	18 金王 01	- - -	- - -	- - -	- - -	- - -	- - -	100.00	- - -	0.0000
1066	112722	18 通裕 01	- - -	- - -	- - -	- - -	- - -	- - -	100.00	- - -	0.0000
1066	112723	18 渤金 01	- - -	- - -	- - -	- - -	- - -	- - -	100.00	- - -	0.0000
1066	112726	18 木森 01	- - -	- - -	- - -	- - -	- - -	- - -	100.00	- - -	0.0000
1066	112728	18 申宏 01	- - -	- - -	- - -	- - -	- - -	- - -	100.00	- - -	0.0000
1066	112730	18 粤科 02	- - -	- - -	- - -	- - -	- - -	- - -	101.20	- - -	0.0000
1066	112736	18 象屿 Y2	- - -	- - -	- - -	- - -	- - -	- - -	100.00	- - -	0.0000
1066	112741	19BOEY1	- - -	- - -	- - -	- - -	- - -	- - -	100.00	- - -	0.0000
1066	112744	18 圆融 02	- - -	- - -	- - -	- - -	- - -	- - -	100.00	- - -	0.0000
1066	112745	18 英唐 03	- - -	- - -	- - -	- - -	- - -	- - -	100.00	- - -	0.0000
1066	112746	18 国购 03	- - -	- - -	- - -	- - -	- - -	- - -	100.00	- - -	0.0000
1066	112752	18 智光 01	- - -	- - -	- - -	- - -	- - -	- - -	100.00	- - -	0.0000
1066	112753	18 牡资 01	- - -	- - -	- - -	- - -	- - -	- - -	100.00	- - -	0.0000
1066	112754	18 穗控 Y1	- - -	- - -	- - -	- - -	- - -	- - -	101.00	- - -	0.0000
1066	112755	18 立业债	- - -	- - -	- - -	- - -	- - -	- - -	100.00	- - -	0.0000
1066	112756	18 国购 04	- - -	- - -	- - -	- - -	- - -	- - -	100.00	- - -	0.0000
1066	112759	18 东旭 01	- - -	- - -	- - -	- - -	- - -	- - -	100.00	- - -	0.0000
1066	112760	18 通裕 02	- - -	- - -	- - -	- - -	- - -	- - -	100.00	- - -	0.0000
1066	112761	18 物美 02	- - -	- - -	- - -	- - -	- - -	- - -	100.00	- - -	0.0000
1066	112763	18 青信 Y2	- - -	- - -	- - -	- - -	- - -	- - -	101.30	- - -	0.0000
1066	112764	18 恒集 01	100.64	05/23/2019	100.64	05/23/2019	100.10	11/25/2019	100.40	12/27/2019	0.0000
1066	112765	18 渤金 02	- - -	- - -	- - -	- - -	- - -	- - -	100.00	- - -	0.0000
1066	112771	18 渤金 03	- - -	- - -	- - -	- - -	- - -	- - -	100.00	- - -	0.0000
1066	112772	18 航技 04	- - -	- - -	- - -	- - -	- - -	- - -	100.00	- - -	0.0000
1066	112774	18 克明 01	99.50	03/14/2019	99.50	03/14/2019	99.50	03/14/2019	99.50	03/14/2019	0.0000
1066	112775	18 华股 01	- - -	- - -	- - -	- - -	- - -	- - -	100.00	- - -	0.0000
1066	112782	18 东旭 02	- - -	- - -	- - -	- - -	- - -	- - -	100.00	- - -	0.0000
1066	112788	18 深纾 01	- - -	- - -	- - -	- - -	- - -	- - -	99.77	- - -	0.0000
1066	112789	18 深投 03	- - -	- - -	- - -	- - -	- - -	- - -	100.00	- - -	0.0000
1066	112791	18 翰宇 02	- - -	- - -	- - -	- - -	- - -	- - -	100.00	- - -	0.0000
1066	112792	18 海能 01	- - -	- - -	- - -	- - -	- - -	- - -	100.00	- - -	0.0000
1066	112793	18 恒集 03	- - -	- - -	- - -	- - -	- - -	- - -	100.00	- - -	0.0000
1066	112796	19 伊犁 01	- - -	- - -	- - -	- - -	- - -	- - -	100.00	- - -	0.0000
1066	112804	18 清 PGY1	100.00	11/14/2019	100.00	11/14/2019	96.00	12/24/2019	100.00	12/25/2019	0.0000
1066	112812	18 申证 03	- - -	- - -	- - -	- - -	- - -	- - -	100.30	- - -	0.0000
1066	112815	18 穗控 Y2	- - -	- - -	- - -	- - -	- - -	- - -	100.00	- - -	0.0000
1066	112816	18 穗控 Y3	- - -	- - -	- - -	- - -	- - -	- - -	100.00	- - -	0.0000
1066	112817	18 怡亚 01	- - -	- - -	- - -	- - -	- - -	- - -	100.00	- - -	0.0000
1066	112818	18 怡亚 02	- - -	- - -	- - -	- - -	- - -	- - -	100.00	- - -	0.0000
1066	112819	18 涪陵 Y1	- - -	- - -	- - -	- - -	- - -	- - -	100.00	- - -	0.0000
1066	112822	18 南集 01	- - -	- - -	- - -	- - -	- - -	- - -	100.00	- - -	0.0000

1066	112824	19 中环 02	- - -	- - -	- - -	- - -	- - -	- - -	100.00	- - -	0.0000
1066	112826	18 海能 02	- - -	- - -	- - -	- - -	- - -	- - -	100.00	- - -	0.0000
1066	112828	18 智光 02	- - -	- - -	- - -	- - -	- - -	- - -	100.00	- - -	0.0000
1066	112831	18 天健 Y1	- - -	- - -	- - -	- - -	- - -	- - -	100.00	- - -	0.0000
1066	112833	18 电科 03	- - -	- - -	- - -	- - -	- - -	- - -	100.00	- - -	0.0000
1066	112834	18 航新 S	- - -	- - -	- - -	- - -	- - -	- - -	100.00	- - -	0.0000
1066	112842	19 东林 01	100.00	04/15/2019	105.00	09/16/2019	100.00	04/15/2019	100.00	12/05/2019	0.0000
1066	112843	19 岸资 01	- - -	- - -	- - -	- - -	- - -	- - -	100.00	- - -	0.0000
1066	112847	19 长城 01	- - -	- - -	- - -	- - -	- - -	- - -	100.00	- - -	0.0000
1066	112852	19 航空 01	- - -	- - -	- - -	- - -	- - -	- - -	100.00	- - -	0.0000
1066	112861	19 中山 01	- - -	- - -	- - -	- - -	- - -	- - -	100.00	- - -	0.0000
1066	112863	19 华股 01	- - -	- - -	- - -	- - -	- - -	- - -	100.00	- - -	0.0000
1066	112868	19 穗控 Y1	- - -	- - -	- - -	- - -	- - -	- - -	100.00	- - -	0.0000
1066	112872	19GLPR1	- - -	- - -	- - -	- - -	- - -	- - -	100.00	- - -	0.0000
1066	112874	19 物美 01	- - -	- - -	- - -	- - -	- - -	- - -	100.00	- - -	0.0000
1066	112875	19 龙控 01	- - -	- - -	- - -	- - -	- - -	- - -	100.00	- - -	0.0000
1066	112884	19 宝龙 01	- - -	- - -	- - -	- - -	- - -	- - -	100.00	- - -	0.0000
1066	112885	19 阳城 02	- - -	- - -	- - -	- - -	- - -	- - -	100.00	- - -	0.0000
1066	112886	19 侨集 01	100.00	06/17/2019	100.00	06/17/2019	100.00	06/17/2019	100.00	06/17/2019	0.0000
1066	112892	19 宝德 01	- - -	- - -	- - -	- - -	- - -	- - -	100.00	- - -	0.0000
1066	112893	19 深投 03	- - -	- - -	- - -	- - -	- - -	- - -	100.00	- - -	0.0000
1066	112894	19 科伦 01	- - -	- - -	- - -	- - -	- - -	- - -	100.00	- - -	0.0000
1066	112899	19 三聚 Y1	- - -	- - -	- - -	- - -	- - -	- - -	100.00	- - -	0.0000
1066	112900	19 七狼 01	- - -	- - -	- - -	- - -	- - -	- - -	100.00	- - -	0.0000
1066	112905	19TCL01	- - -	- - -	- - -	- - -	- - -	- - -	100.00	- - -	0.0000
1066	112907	19 深湾 01	- - -	- - -	- - -	- - -	- - -	- - -	100.00	- - -	0.0000
1066	112908	19 沃尔 01	- - -	- - -	- - -	- - -	- - -	- - -	100.00	- - -	0.0000
1066	112909	19 石榴 03	- - -	- - -	- - -	- - -	- - -	- - -	100.00	- - -	0.0000
1066	112912	19 恒达 01	- - -	- - -	- - -	- - -	- - -	- - -	100.00	- - -	0.0000
1066	112913	19 英唐 01	- - -	- - -	- - -	- - -	- - -	- - -	100.00	- - -	0.0000
1066	112914	19 荣盛 G1	100.00	12/10/2019	100.00	12/10/2019	100.00	12/10/2019	100.00	12/11/2019	0.0000
1066	112915	19 深投 01	- - -	- - -	- - -	- - -	- - -	- - -	100.00	- - -	0.0000
1066	112917	19 润资 01	- - -	- - -	- - -	- - -	- - -	- - -	100.00	- - -	0.0000
1066	112918	19 亚迪 Y1	- - -	- - -	- - -	- - -	- - -	- - -	100.00	- - -	0.0000
1066	112920	19 泛控 01	- - -	- - -	- - -	- - -	- - -	- - -	100.00	- - -	0.0000
1066	112923	19 国厚 01	- - -	- - -	- - -	- - -	- - -	- - -	100.00	- - -	0.0000
1066	112924	19 金科 03	100.12	08/09/2019	100.12	08/09/2019	100.00	09/25/2019	100.00	09/25/2019	0.0000
1066	112926	19 万集 01	- - -	- - -	- - -	- - -	- - -	- - -	100.00	- - -	0.0000
1066	112930	19 蛇口 04	- - -	- - -	- - -	- - -	- - -	- - -	100.00	- - -	0.0000
1066	112932	19 长城 03	- - -	- - -	- - -	- - -	- - -	- - -	100.00	- - -	0.0000
1066	112937	19 皖能 01	- - -	- - -	- - -	- - -	- - -	- - -	100.00	- - -	0.0000
1066	112939	19 电建 01	- - -	- - -	- - -	- - -	- - -	- - -	100.00	- - -	0.0000
1066	112940	19 昆仑 01	- - -	- - -	- - -	- - -	- - -	- - -	100.00	- - -	0.0000
1066	112942	19 中骏 01	- - -	- - -	- - -	- - -	- - -	- - -	100.00	- - -	0.0000
1066	112943	19 华南 01	- - -	- - -	- - -	- - -	- - -	- - -	100.00	- - -	0.0000
1066	112944	19 华南 02	- - -	- - -	- - -	- - -	- - -	- - -	100.00	- - -	0.0000
1066	112945	19 桂纾 01	- - -	- - -	- - -	- - -	- - -	- - -	100.00	- - -	0.0000
1066	112947	19 太钢 01	- - -	- - -	- - -	- - -	- - -	- - -	100.00	- - -	0.0000
1066	112948	19 太钢 02	- - -	- - -	- - -	- - -	- - -	- - -	100.00	- - -	0.0000
1066	112949	19 特发 01	- - -	- - -	- - -	- - -	- - -	- - -	100.00	- - -	0.0000
1066	112950	19 石榴 04	- - -	- - -	- - -	- - -	- - -	- - -	100.00	- - -	0.0000
1066	112953	19 南集 01	- - -	- - -	- - -	- - -	- - -	- - -	100.00	- - -	0.0000
1066	112954	19 珠控 02	- - -	- - -	- - -	- - -	- - -	- - -	100.00	- - -	0.0000
1066	112960	19 深能 Y1	- - -	- - -	- - -	- - -	- - -	- - -	100.00	- - -	0.0000
1066	112961	19 苏投 S1	- - -	- - -	- - -	- - -	- - -	- - -	100.00	- - -	0.0000
1066	112963	19 温氏 01	100.00	12/24/2019	100.00	12/24/2019	100.00	12/24/2019	100.00	12/24/2019	0.0000

1066	112964	19 海康 01	---	---	---	---	---	---	100.00	---	0.0000
1066	112965	19 粤控 01	---	---	---	---	---	---	100.00	---	0.0000
1066	112967	19 福投 01	---	---	---	---	---	---	100.00	---	0.0000
1066	112968	19 信利 S1	---	---	---	---	---	---	100.00	---	0.0000
1066	112969	19 中电科	---	---	---	---	---	---	100.00	---	0.0000
1066	112970	19 鲁机场	---	---	---	---	---	---	100.00	---	0.0000
1066	112971	19 物美 06	100.00	12/26/2019	100.00	12/26/2019	100.00	12/26/2019	100.00	12/27/2019	0.0000
1066	112972	19 物美 07	---	---	---	---	---	---	100.00	---	0.0000
1066	112973	19 顺丰 01	100.00	12/26/2019	100.00	12/26/2019	100.00	12/26/2019	100.00	12/26/2019	0.0000
1066	112974	19 华菱 04	---	---	---	---	---	---	100.00	---	0.0000
1066	112975	19 华媒 01	---	---	---	---	---	---	100.00	---	0.0000
1066	112977	19 宜运 01	---	---	---	---	---	---	100.00	---	0.0000
1066	112978	19 启迪 G2	---	---	---	---	---	---	100.00	---	0.0000
1066	112979	19 海集 01	100.00	11/07/2019	100.00	11/07/2019	100.00	11/07/2019	100.00	11/22/2019	0.0000
1066	112980	19 燃投 01	---	---	---	---	---	---	100.00	---	0.0000
1066	112982	19 长城 05	100.00	12/04/2019	100.00	12/04/2019	100.00	12/04/2019	100.00	12/04/2019	0.0000
1066	112983	19TCL03	---	---	---	---	---	---	100.00	---	0.0000
1066	112984	19 海普 01	---	---	---	---	---	---	100.00	---	0.0000
1066	112985	19 恒集 01	---	---	---	---	---	---	100.00	---	0.0000
1066	112986	19 华股 02	---	---	---	---	---	---	100.00	---	0.0000
1066	112990	19 北港 01	---	---	---	---	---	---	100.00	---	0.0000
1066	112992	19 物美 08	---	---	---	---	---	---	100.00	---	0.0000
1066	112994	19 山路 01	---	---	---	---	---	---	100.00	---	0.0000
1066	112996	19 海康 02	---	---	---	---	---	---	100.00	---	0.0000
1066	112997	19 中南 03	---	---	---	---	---	---	100.00	---	0.0000
1066	112998	19 海控 02	---	---	---	---	---	---	100.00	---	0.0000
1066	112999	19 河钢 01	---	---	---	---	---	---	100.00	---	0.0000
1066	114001	16 嘉创 01	---	---	---	---	---	---	100.00	---	0.0000
1066	114008	16 省房 01	---	---	---	---	---	---	100.00	---	0.0000
1066	114010	16 华源 01	---	---	---	---	---	---	100.00	---	0.0000
1066	114019	16 福星 05	---	---	---	---	---	---	105.37	---	0.0000
1066	114027	16 协能债	---	---	---	---	---	---	106.52	---	0.0000
1066	114033	16 蔡生 01	---	---	---	---	---	---	101.54	---	0.0000
1066	114034	16 润盛 01	---	---	---	---	---	---	98.77	---	0.0000
1066	114036	16 金立债	---	---	---	---	---	---	98.54	---	0.0000
1066	114037	16 广田 03	---	---	---	---	---	---	100.00	---	0.0000
1066	114038	15 利得 02	---	---	---	---	---	---	106.99	---	0.0000
1066	114045	16 科陆 02	---	---	---	---	---	---	101.95	---	0.0000
1066	114055	16 华电债	---	---	---	---	---	---	100.00	---	0.0000
1066	114056	16 西王 07	---	---	---	---	---	---	89.45	---	0.0000
1066	114060	16 交运 02	---	---	---	---	---	---	100.00	---	0.0000
1066	114065	16 山煤 02	---	---	---	---	---	---	103.88	---	0.0000
1066	114068	16 国购债	---	---	---	---	---	---	106.42	---	0.0000
1066	114069	16 汇源 P3	---	---	---	---	---	---	100.21	---	0.0000
1066	114070	16 民租 02	---	---	---	---	---	---	103.57	---	0.0000
1066	114073	16 安信债	---	---	---	---	---	---	100.00	---	0.0000
1066	114077	16 陕旅 02	---	---	---	---	---	---	100.00	---	0.0000
1066	114078	16 必康 02	---	---	---	---	---	---	99.50	---	0.0000
1066	114093	16 昆钢债	---	---	---	---	---	---	100.00	---	0.0000
1066	114097	17 中环 01	---	---	---	---	---	---	100.00	---	0.0000
1066	114099	17 晨控 01	---	---	---	---	---	---	100.00	---	0.0000
1066	114101	17 和佳 01	---	---	---	---	---	---	102.85	---	0.0000
1066	114107	17 简阳 01	---	---	---	---	---	---	102.21	---	0.0000
1066	114111	17 新筑 01	---	---	---	---	---	---	103.12	---	0.0000
1066	114112	17 长城债	---	---	---	---	---	---	100.00	---	0.0000
1066	114113	17 和佳 02	---	---	---	---	---	---	100.00	---	0.0000

1066	114115	17奥马01	---	---	---	---	---	---	100.00	---	0.0000
1066	114116	17新兴01	---	---	---	---	---	---	101.23	---	0.0000
1066	114118	17康盛01	---	---	---	---	---	---	100.00	---	0.0000
1066	114128	17省房债	---	---	---	---	---	---	100.00	---	0.0000
1066	114130	H7天宝01	---	---	---	---	---	---	100.00	---	0.0000
1066	114133	17奥马02	---	---	---	---	---	---	100.00	---	0.0000
1066	114135	17简阳02	---	---	---	---	---	---	100.00	---	0.0000
1066	114137	17云水01	---	---	---	---	---	---	100.00	---	0.0000
1066	114144	H7丰盛01	---	---	---	---	---	---	100.00	---	0.0000
1066	114145	17骏马01	---	---	---	---	---	---	102.49	---	0.0000
1066	114151	17晓程01	---	---	---	---	---	---	100.00	---	0.0000
1066	114154	17大厂01	---	---	---	---	---	---	100.00	---	0.0000
1066	114156	17跨境01	---	---	---	---	---	---	100.00	---	0.0000
1066	114160	17莱蒙02	---	---	---	---	---	---	100.00	---	0.0000
1066	114165	17苍源债	---	---	---	---	---	---	105.84	---	0.0000
1066	114175	17山重01	---	---	---	---	---	---	100.00	---	0.0000
1066	114178	H7丰盛02	---	---	---	---	---	---	100.00	---	0.0000
1066	114182	17安控01	---	---	---	---	---	---	100.00	---	0.0000
1066	114208	17协能01	---	---	---	---	---	---	100.24	---	0.0000
1066	114217	17国购01	---	---	---	---	---	---	99.44	---	0.0000
1066	114223	17华英02	---	---	---	---	---	---	100.00	---	0.0000
1066	114224	H7三胞02	---	---	---	---	---	---	106.12	---	0.0000
1066	114231	17合景01	---	---	---	---	---	---	101.60	---	0.0000
1066	114237	17山重02	---	---	---	---	---	---	100.00	---	0.0000
1066	114239	17湘粮01	---	---	---	---	---	---	101.77	---	0.0000
1066	114244	17合景03	---	---	---	---	---	---	100.65	---	0.0000
1066	114246	17动迁02	---	---	---	---	---	---	100.00	---	0.0000
1066	114250	17骏马02	---	---	---	---	---	---	100.00	---	0.0000
1066	114252	17索菱债	---	---	---	---	---	---	100.00	---	0.0000
1066	114253	H7丰盛03	---	---	---	---	---	---	100.00	---	0.0000
1066	114255	17骏马03	---	---	---	---	---	---	100.51	---	0.0000
1066	114258	17彩生01	---	---	---	---	---	---	100.00	---	0.0000
1066	114263	17蚌资02	---	---	---	---	---	---	100.00	---	0.0000
1066	114268	H7丰盛04	---	---	---	---	---	---	101.09	---	0.0000
1066	114272	H7三胞03	---	---	---	---	---	---	104.77	---	0.0000
1066	114273	17国购03	---	---	---	---	---	---	102.97	---	0.0000
1066	114276	17南糖债	---	---	---	---	---	---	100.00	---	0.0000
1066	114279	17跨境02	---	---	---	---	---	---	100.00	---	0.0000
1066	114283	17科恒01	---	---	---	---	---	---	100.00	---	0.0000
1066	114284	17南糖02	---	---	---	---	---	---	100.00	---	0.0000
1066	114286	17华谊01	---	---	---	---	---	---	100.00	---	0.0000
1066	114290	18北讯01	---	---	---	---	---	---	102.79	---	0.0000
1066	114295	18山重01	---	---	---	---	---	---	100.00	---	0.0000
1066	114298	18蒙资01	---	---	---	---	---	---	100.00	---	0.0000
1066	114299	18国信02	---	---	---	---	---	---	104.29	---	0.0000
1066	114300	18雅投01	---	---	---	---	---	---	102.99	---	0.0000
1066	114303	18广赛S1	---	---	---	---	---	---	100.00	---	0.0000
1066	114308	18唐德01	---	---	---	---	---	---	100.00	---	0.0000
1066	114312	18冀峰03	---	---	---	---	---	---	105.45	---	0.0000
1066	114315	18鲁金01	---	---	---	---	---	---	100.00	---	0.0000
1066	114317	18东集02	---	---	---	---	---	---	101.66	---	0.0000
1066	114320	18连农02	---	---	---	---	---	---	100.00	---	0.0000
1066	114323	18津金02	---	---	---	---	---	---	100.00	---	0.0000
1066	114325	18蚌资债	---	---	---	---	---	---	100.00	---	0.0000
1066	114326	18夷陵01	---	---	---	---	---	---	100.00	---	0.0000
1066	114330	18连农03	---	---	---	---	---	---	100.00	---	0.0000

1066	114331	18 金马 01	---	---	---	---	---	---	100.00	---	0.0000
1066	114332	18 金贵 01	---	---	---	---	---	---	102.38	---	0.0000
1066	114334	18 北讯 03	---	---	---	---	---	---	100.00	---	0.0000
1066	114341	18 美的 01	---	---	---	---	---	---	100.73	---	0.0000
1066	114346	18 津金 04	---	---	---	---	---	---	100.00	---	0.0000
1066	114347	18 东集 03	---	---	---	---	---	---	100.00	---	0.0000
1066	114352	18 美兰 S1	---	---	---	---	---	---	100.00	---	0.0000
1066	114353	18 海王 01	---	---	---	---	---	---	100.00	---	0.0000
1066	114354	18 北讯 04	---	---	---	---	---	---	100.00	---	0.0000
1066	114361	18 天原 01	---	---	---	---	---	---	100.00	---	0.0000
1066	114371	18 京路 01	---	---	---	---	---	---	100.44	---	0.0000
1066	114372	18 海控 01	---	---	---	---	---	---	100.00	---	0.0000
1066	114375	18 黔江 G1	---	---	---	---	---	---	100.00	---	0.0000
1066	114376	18 海控 02	---	---	---	---	---	---	100.00	---	0.0000
1066	114384	18 基石 S1	---	---	---	---	---	---	100.00	---	0.0000
1066	114392	18 国元 04	---	---	---	---	---	---	100.17	---	0.0000
1066	114393	18 信投 S1	---	---	---	---	---	---	100.00	---	0.0000
1066	114402	18 昆钢 02	---	---	---	---	---	---	100.00	---	0.0000
1066	114404	18 翠屏债	---	---	---	---	---	---	100.00	---	0.0000
1066	114407	18 华讯 03	---	---	---	---	---	---	100.00	---	0.0000
1066	114417	18 厦贸 Y2	---	---	---	---	---	---	100.00	---	0.0000
1066	114440	19 工控 01	---	---	---	---	---	---	100.00	---	0.0000
1066	114442	19 石榴 02	---	---	---	---	---	---	100.00	---	0.0000
1066	114444	19 昆钢 01	---	---	---	---	---	---	100.00	---	0.0000
1066	114456	19 汽投 02	---	---	---	---	---	---	100.00	---	0.0000
1066	114457	19 国信 02	---	---	---	---	---	---	100.00	---	0.0000
1066	114459	19 金控 04	---	---	---	---	---	---	100.00	---	0.0000
1066	114468	19 长江 01	---	---	---	---	---	---	100.00	---	0.0000
1066	114476	19 惠城铁	---	---	---	---	---	---	100.00	---	0.0000
1066	114480	19 金控 05	---	---	---	---	---	---	100.00	---	0.0000
1066	114481	19 金控 06	---	---	---	---	---	---	100.00	---	0.0000
1066	114487	19 广发 06	---	---	---	---	---	---	100.00	---	0.0000
1066	114508	19 昆钢 03	---	---	---	---	---	---	100.00	---	0.0000
1066	114512	19 国信 03	---	---	---	---	---	---	100.00	---	0.0000
1066	114516	19 榕建 01	---	---	---	---	---	---	100.00	---	0.0000
1066	114523	19 康佳 05	---	---	---	---	---	---	100.00	---	0.0000
1066	114525	19 长江 03	---	---	---	---	---	---	100.00	---	0.0000
1066	114543	19 新化 01	---	---	---	---	---	---	100.00	---	0.0000
1066	114545	19 湘江 01	---	---	---	---	---	---	100.00	---	0.0000
1066	114546	19 湘江 02	---	---	---	---	---	---	100.00	---	0.0000
1066	114549	19 泰丰 01	---	---	---	---	---	---	100.00	---	0.0000
1066	114554	19 合展 01	---	---	---	---	---	---	100.00	---	0.0000
1066	114555	19 金一 01	---	---	---	---	---	---	100.00	---	0.0000
1066	114560	19 昆钢 05	---	---	---	---	---	---	100.00	---	0.0000
1066	114567	19 泰城 01	---	---	---	---	---	---	100.00	---	0.0000
1066	114571	19 泰城 02	---	---	---	---	---	---	100.00	---	0.0000
1066	114578	19 盛虹 G1	---	---	---	---	---	---	100.00	---	0.0000
1066	114582	19 蔡生 01	---	---	---	---	---	---	100.00	---	0.0000
1066	114588	19 美晨 G1	---	---	---	---	---	---	100.00	---	0.0000
1066	114589	19 名家 01	---	---	---	---	---	---	100.00	---	0.0000
1066	114590	19 申宏 04	---	---	---	---	---	---	100.00	---	0.0000
1066	114593	19 融晋 D1	---	---	---	---	---	---	100.00	---	0.0000
1066	114595	19 甘公 02	---	---	---	---	---	---	100.00	---	0.0000
1066	114598	19 赣金 02	---	---	---	---	---	---	100.00	---	0.0000
1066	114605	19 利得 01	---	---	---	---	---	---	100.00	---	0.0000
1066	114606	19 利得 02	---	---	---	---	---	---	100.00	---	0.0000

1066	114613	19 正商 02	---	---	---	---	---	---	100.00	---	0.0000
1066	114615	19 狮产 01	---	---	---	---	---	---	100.00	---	0.0000
1066	114616	19 漳电 02	---	---	---	---	---	---	100.00	---	0.0000
1066	114618	19 融投 08	---	---	---	---	---	---	100.00	---	0.0000
1066	114620	19 城铁债	---	---	---	---	---	---	100.00	---	0.0000
1066	114624	19 甘公 03	---	---	---	---	---	---	100.00	---	0.0000
1066	114628	19 兴城 03	---	---	---	---	---	---	100.00	---	0.0000
1066	114630	19 海发 D1	---	---	---	---	---	---	100.00	---	0.0000
1066	114635	19 阳煤 04	---	---	---	---	---	---	100.00	---	0.0000
1066	114641	19 潍坊 Y1	---	---	---	---	---	---	100.00	---	0.0000
1066	115100	19 东北 C2	---	---	---	---	---	---	100.00	---	0.0000
1066	117018	16 星星 01	---	---	---	---	---	---	100.00	---	0.0000
1066	117022	16 配投 01	---	---	---	---	---	---	100.00	---	0.0000
1066	117027	16 配投 02	---	---	---	---	---	---	104.25	---	0.0000
1066	117033	16 中泰 EB	---	---	---	---	---	---	106.68	---	0.0000
1066	117034	16 配投 03	---	---	---	---	---	---	102.71	---	0.0000
1066	117039	16 飞投 01	---	---	---	---	---	---	100.00	---	0.0000
1066	117043	16 飞投 02	---	---	---	---	---	---	100.00	---	0.0000
1066	117044	16 飞投 03	---	---	---	---	---	---	100.00	---	0.0000
1066	117056	16 飞投 E4	---	---	---	---	---	---	100.00	---	0.0000
1066	117058	H6 中基 E1	---	---	---	---	---	---	103.43	---	0.0000
1066	117064	H6 中基 E2	---	---	---	---	---	---	101.83	---	0.0000
1066	117065	16 苏协 E3	---	---	---	---	---	---	103.56	---	0.0000
1066	117067	16 宏氏 E2	---	---	---	---	---	---	100.00	---	0.0000
1066	117069	17 同路 E1	---	---	---	---	---	---	100.00	---	0.0000
1066	117070	17 金龙 E1	---	---	---	---	---	---	101.90	---	0.0000
1066	117072	17 永强 E1	---	---	---	---	---	---	100.49	---	0.0000
1066	117074	17 富煌 E1	---	---	---	---	---	---	100.00	---	0.0000
1066	117075	17 澳洋 E1	---	---	---	---	---	---	100.53	---	0.0000
1066	117077	17 华天 E1	---	---	---	---	---	---	100.72	---	0.0000
1066	117078	17 金龙 E2	---	---	---	---	---	---	100.00	---	0.0000
1066	117079	17 鹰高 E1	---	---	---	---	---	---	105.68	---	0.0000
1066	117080	17 金龙 E3	---	---	---	---	---	---	100.00	---	0.0000
1066	117084	17 天壕 E1	---	---	---	---	---	---	100.00	---	0.0000
1066	117085	17 永福 E1	---	---	---	---	---	---	100.00	---	0.0000
1066	117087	17 宝德 E1	---	---	---	---	---	---	102.09	---	0.0000
1066	117088	17 宝德 E2	---	---	---	---	---	---	98.96	---	0.0000
1066	117089	17 天壕 E2	---	---	---	---	---	---	100.00	---	0.0000
1066	117093	17 国轩 E2	---	---	---	---	---	---	100.00	---	0.0000
1066	117096	17 金龙 E4	---	---	---	---	---	---	100.00	---	0.0000
1066	117098	17 克明 EB	---	---	---	---	---	---	100.47	---	0.0000
1066	117104	17 同正 EB	---	---	---	---	---	---	100.00	---	0.0000
1066	117106	17 国轩 E4	---	---	---	---	---	---	102.93	---	0.0000
1066	117107	17 龙跃 E2	---	---	---	---	---	---	100.00	---	0.0000
1066	117108	17 龙跃 E1	---	---	---	---	---	---	100.00	---	0.0000
1066	117109	17 华熙 E1	---	---	---	---	---	---	100.00	---	0.0000
1066	117118	18 大族 EB	---	---	---	---	---	---	100.00	---	0.0000
1066	117119	18 太控 EB	---	---	---	---	---	---	100.00	---	0.0000
1066	117121	18 中泰 E1	---	---	---	---	---	---	100.00	---	0.0000
1066	117123	18 美盛 E1	---	---	---	---	---	---	100.00	---	0.0000
1066	117126	19 赛纳 E1	100.00	05/09/2019	100.00	05/09/2019	100.00	05/09/2019	100.00	05/09/2019	0.0000
1066	117132	19 京源 E1	---	---	---	---	---	---	100.00	---	0.0000
1066	117134	19 德锐 E1	---	---	---	---	---	---	100.00	---	0.0000
1066	117135	19 海亮 E2	---	---	---	---	---	---	100.00	---	0.0000
1066	117136	19 冀中 E1	---	---	---	---	---	---	100.00	---	0.0000
1066	117137	19 蓝帆 E1	---	---	---	---	---	---	100.00	---	0.0000

1066	117139	19 欣导 E1	---	---	---	---	---	---	100.00	---	0.0000
1066	117141	19 欣导 E2	---	---	---	---	---	---	100.00	---	0.0000
1066	117142	19 奥华 E1	---	---	---	---	---	---	100.00	---	0.0000
1066	117145	19 原龙 E1	---	---	---	---	---	---	100.00	---	0.0000
1066	117146	19 原龙 E2	---	---	---	---	---	---	100.00	---	0.0000
1066	117147	19 原龙 E3	---	---	---	---	---	---	100.00	---	0.0000
1066	117148	19 奥华 E2	---	---	---	---	---	---	100.00	---	0.0000
1066	117150	19 原龙 E4	---	---	---	---	---	---	100.00	---	0.0000
1066	117152	19 荣盛 E1	---	---	---	---	---	---	100.00	---	0.0000
1066	117153	19 原龙 E5	---	---	---	---	---	---	100.00	---	0.0000
1066	117154	19 中际 EB	---	---	---	---	---	---	100.00	---	0.0000
1066	117155	19 中电 E2	---	---	---	---	---	---	100.00	---	0.0000
1066	117579	申证 1801	---	---	---	---	---	---	104.82	---	0.0000
1066	117582	广发 1801	---	---	---	---	---	---	101.44	---	0.0000
1066	117583	长证 1802	---	---	---	---	---	---	103.45	---	0.0000
1066	117584	国信 1801	---	---	---	---	---	---	100.00	---	0.0000
1066	117585	渤海 1801	---	---	---	---	---	---	102.98	---	0.0000
1066	117587	广发 1802	---	---	---	---	---	---	100.00	---	0.0000
1066	117588	广发 1803	---	---	---	---	---	---	102.65	---	0.0000
1066	117589	广发 1804	---	---	---	---	---	---	100.00	---	0.0000
1066	117590	安信 1801	---	---	---	---	---	---	102.46	---	0.0000
1066	117591	广发 1805	---	---	---	---	---	---	102.35	---	0.0000
1066	117592	东证 1801	---	---	---	---	---	---	100.40	---	0.0000
1066	117593	安信 1802	---	---	---	---	---	---	100.00	---	0.0000
1066	117594	长证 1803	---	---	---	---	---	---	100.00	---	0.0000
1066	117595	安信 1803	---	---	---	---	---	---	100.00	---	0.0000
1066	117596	安信 1901	---	---	---	---	---	---	100.00	---	0.0000
1066	117597	安信 1902	---	---	---	---	---	---	100.00	---	0.0000
1066	118324	15 长城债	---	---	---	---	---	---	101.04	---	0.0000
1066	118333	15 株国 02	---	---	---	---	---	---	105.78	---	0.0000
1066	118343	15 铁岭 01	---	---	---	---	---	---	103.45	---	0.0000
1066	118353	15 翔控 03	---	---	---	---	---	---	100.80	---	0.0000
1066	118367	15 酉阳 02	---	---	---	---	---	---	107.02	---	0.0000
1066	118399	15 恒贸 01	---	---	---	---	---	---	100.00	---	0.0000
1066	118402	15 星海 02	---	---	---	---	---	---	102.28	---	0.0000
1066	118425	15 东方 02	---	---	---	---	---	---	100.57	---	0.0000
1066	118441	15 荣发 04	---	---	---	---	---	---	104.98	---	0.0000
1066	118458	15 鸿业 01	---	---	---	---	---	---	107.50	---	0.0000
1066	118464	16 新光 01	---	---	---	---	---	---	102.09	---	0.0000
1066	118466	16 蓝盾债	---	---	---	---	---	---	100.00	---	0.0000
1066	118469	16 大纵湖	---	---	---	---	---	---	104.51	---	0.0000
1066	118475	16 大兴债	---	---	---	---	---	---	100.00	---	0.0000
1066	118477	16 娄底债	---	---	---	---	---	---	104.71	---	0.0000
1066	118482	16 华控 01	---	---	---	---	---	---	105.84	---	0.0000
1066	118483	16 银宝债	---	---	---	---	---	---	104.99	---	0.0000
1066	118486	16 科创 01	---	---	---	---	---	---	100.00	---	0.0000
1066	118487	16 铜仁 01	---	---	---	---	---	---	100.35	---	0.0000
1066	118488	16 新野债	---	---	---	---	---	---	107.44	---	0.0000
1066	118491	16 融投 02	---	---	---	---	---	---	103.67	---	0.0000
1066	118492	16 华控 02	---	---	---	---	---	---	105.43	---	0.0000
1066	118494	16 大厂债	---	---	---	---	---	---	102.89	---	0.0000
1066	118498	16 隆地 01	---	---	---	---	---	---	100.00	---	0.0000
1066	118499	16 海控 01	---	---	---	---	---	---	106.41	---	0.0000
1066	118501	16 益阳 01	---	---	---	---	---	---	103.59	---	0.0000
1066	118502	16 昆新债	---	---	---	---	---	---	104.41	---	0.0000
1066	118503	16 丰兴 01	---	---	---	---	---	---	104.73	---	0.0000

1066	118505	15 叠石债	---	---	---	---	---	---	100.00	---	0.0000
1066	118506	16 万楼01	---	---	---	---	---	---	101.03	---	0.0000
1066	118508	16 开源01	---	---	---	---	---	---	103.82	---	0.0000
1066	118510	16 六师债	---	---	---	---	---	---	94.55	---	0.0000
1066	118511	16 圣乙债	---	---	---	---	---	---	105.49	---	0.0000
1066	118521	16 宜集01	---	---	---	---	---	---	99.83	---	0.0000
1066	118523	H6 弘债01	---	---	---	---	---	---	104.73	---	0.0000
1066	118524	16 红企01	---	---	---	---	---	---	100.00	---	0.0000
1066	118525	16 鸿达债	---	---	---	---	---	---	100.75	---	0.0000
1066	118526	16 中置01	---	---	---	---	---	---	103.11	---	0.0000
1066	118528	16 阜投01	---	---	---	---	---	---	104.33	---	0.0000
1066	118529	16 常建01	---	---	---	---	---	---	104.57	---	0.0000
1066	118530	16 仪水务	---	---	---	---	---	---	105.09	---	0.0000
1066	118531	16 天房01	---	---	---	---	---	---	100.08	---	0.0000
1066	118535	H6 雏鹰01	---	---	---	---	---	---	105.50	---	0.0000
1066	118536	16 金贵01	---	---	---	---	---	---	107.03	---	0.0000
1066	118540	16 株展01	---	---	---	---	---	---	104.08	---	0.0000
1066	118541	16 金控01	---	---	---	---	---	---	102.93	---	0.0000
1066	118548	16 彩生01	---	---	---	---	---	---	100.00	---	0.0000
1066	118550	16 金贵02	---	---	---	---	---	---	100.00	---	0.0000
1066	118561	16 金科01	---	---	---	---	---	---	104.46	---	0.0000
1066	118562	16 金科02	---	---	---	---	---	---	104.37	---	0.0000
1066	118564	16 新光02	---	---	---	---	---	---	104.04	---	0.0000
1066	118565	16 渝地债	---	---	---	---	---	---	101.75	---	0.0000
1066	118566	16 化纤债	---	---	---	---	---	---	105.75	---	0.0000
1066	118568	16 桂铁投	---	---	---	---	---	---	102.20	---	0.0000
1066	118579	H6 环保债	---	---	---	---	---	---	105.29	---	0.0000
1066	118580	16 桐庐01	---	---	---	---	---	---	100.90	---	0.0000
1066	118581	16 沿江02	---	---	---	---	---	---	101.79	---	0.0000
1066	118583	16 华美 S1	---	---	---	---	---	---	105.93	---	0.0000
1066	118585	16 泰禾01	---	---	---	---	---	---	100.00	---	0.0000
1066	118588	H6 天翔01	---	---	---	---	---	---	102.14	---	0.0000
1066	118591	16 精功01	---	---	---	---	---	---	104.00	---	0.0000
1066	118592	16 华福02	---	---	---	---	---	---	100.00	---	0.0000
1066	118594	16 山投01	---	---	---	---	---	---	104.22	---	0.0000
1066	118595	16 房信01	---	---	---	---	---	---	107.17	---	0.0000
1066	118597	16 美的01	---	---	---	---	---	---	100.00	---	0.0000
1066	118599	16 福星01	---	---	---	---	---	---	100.00	---	0.0000
1066	118602	16 万通03	---	---	---	---	---	---	100.00	---	0.0000
1066	118605	16 润银01	---	---	---	---	---	---	108.06	---	0.0000
1066	118606	16 蓝创01	---	---	---	---	---	---	103.32	---	0.0000
1066	118611	16 金控02	---	---	---	---	---	---	102.35	---	0.0000
1066	118612	16 怡亚01	---	---	---	---	---	---	103.74	---	0.0000
1066	118618	16 海空01	---	---	---	---	---	---	99.99	---	0.0000
1066	118619	16 西彭债	---	---	---	---	---	---	100.00	---	0.0000
1066	118624	16 宜集02	---	---	---	---	---	---	105.68	---	0.0000
1066	118628	16 花木债	---	---	---	---	---	---	100.00	---	0.0000
1066	118629	16 阜投02	---	---	---	---	---	---	103.97	---	0.0000
1066	118633	16 津金01	---	---	---	---	---	---	102.98	---	0.0000
1066	118638	16 房信02	---	---	---	---	---	---	100.00	---	0.0000
1066	118646	16 穗建02	---	---	---	---	---	---	100.00	---	0.0000
1066	118651	16 五洋01	---	---	---	---	---	---	100.00	---	0.0000
1066	118655	16 洪山债	---	---	---	---	---	---	100.00	---	0.0000
1066	118662	16 金科05	---	---	---	---	---	---	103.78	---	0.0000
1066	118664	16 淮水01	---	---	---	---	---	---	100.00	---	0.0000
1066	118666	16 万通02	---	---	---	---	---	---	100.00	---	0.0000

1066	118668	H6 雏鹰 02	- - -	- - -	- - -	- - -	- - -	- - -	100.00	- - -	0.0000
1066	118670	16 红企 02	- - -	- - -	- - -	- - -	- - -	- - -	100.00	- - -	0.0000
1066	118671	16 金智债	- - -	- - -	- - -	- - -	- - -	- - -	100.00	- - -	0.0000
1066	118679	16 正商 01	- - -	- - -	- - -	- - -	- - -	- - -	100.00	- - -	0.0000
1066	118684	16 辽方 01	- - -	- - -	- - -	- - -	- - -	- - -	100.00	- - -	0.0000
1066	118687	16 美的 02	- - -	- - -	- - -	- - -	- - -	- - -	102.91	- - -	0.0000
1066	118689	16 昆开 01	- - -	- - -	- - -	- - -	- - -	- - -	100.00	- - -	0.0000
1066	118690	16 西彭 02	- - -	- - -	- - -	- - -	- - -	- - -	101.36	- - -	0.0000
1066	118691	16 三胞 01	- - -	- - -	- - -	- - -	- - -	- - -	107.04	- - -	0.0000
1066	118693	16 科发债	- - -	- - -	- - -	- - -	- - -	- - -	99.54	- - -	0.0000
1066	118697	16 临投 03	- - -	- - -	- - -	- - -	- - -	- - -	101.00	- - -	0.0000
1066	118698	16 福星 02	- - -	- - -	- - -	- - -	- - -	- - -	102.50	- - -	0.0000
1066	118701	16 福星 03	- - -	- - -	- - -	- - -	- - -	- - -	104.40	- - -	0.0000
1066	118704	16 隆地 02	100.00	07/25/2019	100.00	07/25/2019	100.00	07/25/2019	100.00	07/25/2019	0.0000
1066	118711	16 海空 02	- - -	- - -	- - -	- - -	- - -	- - -	100.00	- - -	0.0000
1066	118712	16 万通 04	- - -	- - -	- - -	- - -	- - -	- - -	100.00	- - -	0.0000
1066	118715	16 蓟州 03	- - -	- - -	- - -	- - -	- - -	- - -	104.96	- - -	0.0000
1066	118717	H6 三胞 02	- - -	- - -	- - -	- - -	- - -	- - -	100.14	- - -	0.0000
1066	118731	16 弘债 02	- - -	- - -	- - -	- - -	- - -	- - -	102.17	- - -	0.0000
1066	118733	16 科陆 01	- - -	- - -	- - -	- - -	- - -	- - -	100.00	- - -	0.0000
1066	118737	16 温经开	- - -	- - -	- - -	- - -	- - -	- - -	101.93	- - -	0.0000
1066	118743	H6 三胞 03	- - -	- - -	- - -	- - -	- - -	- - -	102.32	- - -	0.0000
1066	118745	16 桂德保	- - -	- - -	- - -	- - -	- - -	- - -	100.00	- - -	0.0000
1066	118748	16 华汽 02	- - -	- - -	- - -	- - -	- - -	- - -	100.00	- - -	0.0000
1066	118756	16 扬化 01	- - -	- - -	- - -	- - -	- - -	- - -	102.15	- - -	0.0000
1066	118757	16 新华 02	- - -	- - -	- - -	- - -	- - -	- - -	106.78	- - -	0.0000
1066	118759	16 津租 01	- - -	- - -	- - -	- - -	- - -	- - -	103.90	- - -	0.0000
1066	118760	16 光业 01	- - -	- - -	- - -	- - -	- - -	- - -	102.11	- - -	0.0000
1066	118761	16 柳房 02	- - -	- - -	- - -	- - -	- - -	- - -	100.85	- - -	0.0000
1066	118769	16 房信 03	- - -	- - -	- - -	- - -	- - -	- - -	99.99	- - -	0.0000
1066	118773	16 荣发 07	- - -	- - -	- - -	- - -	- - -	- - -	105.02	- - -	0.0000
1066	118779	16 盛运 01	- - -	- - -	- - -	- - -	- - -	- - -	105.00	- - -	0.0000
1066	118788	16 长租 02	- - -	- - -	- - -	- - -	- - -	- - -	100.00	- - -	0.0000
1066	118790	16 筑铁 01	- - -	- - -	- - -	- - -	- - -	- - -	95.72	- - -	0.0000
1066	118797	16 富贵 01	- - -	- - -	- - -	- - -	- - -	- - -	101.70	- - -	0.0000
1066	118820	16 正商 02	- - -	- - -	- - -	- - -	- - -	- - -	100.00	- - -	0.0000
1066	118823	16 华美 S2	- - -	- - -	- - -	- - -	- - -	- - -	101.03	- - -	0.0000
1066	118824	16 华美 S3	- - -	- - -	- - -	- - -	- - -	- - -	101.01	- - -	0.0000
1066	118826	16 滇中 01	- - -	- - -	- - -	- - -	- - -	- - -	100.00	- - -	0.0000
1066	118836	16 房信 04	- - -	- - -	- - -	- - -	- - -	- - -	100.00	- - -	0.0000
1066	118841	16 六水债	- - -	- - -	- - -	- - -	- - -	- - -	104.49	- - -	0.0000
1066	118846	16 镇新债	- - -	- - -	- - -	- - -	- - -	- - -	105.75	- - -	0.0000
1066	118851	16 广厦 02	- - -	- - -	- - -	- - -	- - -	- - -	107.06	- - -	0.0000
1066	118855	16 彩生 02	- - -	- - -	- - -	- - -	- - -	- - -	106.92	- - -	0.0000
1066	118856	16 海空 03	- - -	- - -	- - -	- - -	- - -	- - -	100.00	- - -	0.0000
1066	118863	16 合金债	- - -	- - -	- - -	- - -	- - -	- - -	100.00	- - -	0.0000
1066	118866	16 亿阳 06	- - -	- - -	- - -	- - -	- - -	- - -	101.20	- - -	0.0000
1066	118867	16 亿阳 07	- - -	- - -	- - -	- - -	- - -	- - -	99.89	- - -	0.0000
1066	118873	16 荣发 09	- - -	- - -	- - -	- - -	- - -	- - -	104.68	- - -	0.0000
1066	118880	16 盛润 01	- - -	- - -	- - -	- - -	- - -	- - -	100.00	- - -	0.0000
1066	118881	16 盛润 02	- - -	- - -	- - -	- - -	- - -	- - -	100.00	- - -	0.0000
1066	118883	16 正商 04	- - -	- - -	- - -	- - -	- - -	- - -	101.11	- - -	0.0000
1066	118893	16 阜投 03	- - -	- - -	- - -	- - -	- - -	- - -	103.00	- - -	0.0000
1066	118941	15 西证 01	- - -	- - -	- - -	- - -	- - -	- - -	100.26	- - -	0.0000
1066	118944	16 广发 03	- - -	- - -	- - -	- - -	- - -	- - -	101.97	- - -	0.0000
1066	118946	16 中山 01	- - -	- - -	- - -	- - -	- - -	- - -	100.00	- - -	0.0000

1066	118947	16 中山 02	- - -	- - -	- - -	- - -	- - -	- - -	100.00	- - -	0.0000
1066	118951	16 国信 01	- - -	- - -	- - -	- - -	- - -	- - -	100.00	- - -	0.0000
1066	118952	16 一创 C1	- - -	- - -	- - -	- - -	- - -	- - -	94.16	- - -	0.0000
1066	118953	16 东北 C1	- - -	- - -	- - -	- - -	- - -	- - -	102.13	- - -	0.0000
1066	118958	17 英大 C1	- - -	- - -	- - -	- - -	- - -	- - -	103.02	- - -	0.0000
1066	118965	17 国信 C1	- - -	- - -	- - -	- - -	- - -	- - -	100.00	- - -	0.0000
1066	118974	18 安信 C1	- - -	- - -	- - -	- - -	- - -	- - -	100.00	- - -	0.0000
1066	118976	18 申证 C1	- - -	- - -	- - -	- - -	- - -	- - -	100.00	- - -	0.0000
1066	118981	18 广证 C1	- - -	- - -	- - -	- - -	- - -	- - -	102.11	- - -	0.0000
1066	118986	18 安信 C3	- - -	- - -	- - -	- - -	- - -	- - -	100.50	- - -	0.0000
1066	118995	19 安信 C2	- - -	- - -	- - -	- - -	- - -	- - -	100.00	- - -	0.0000
1066	118996	19 长江 C1	- - -	- - -	- - -	- - -	- - -	- - -	100.00	- - -	0.0000
1066	118998	19 英大 C1	- - -	- - -	- - -	- - -	- - -	- - -	100.00	- - -	0.0000
1066	121002	合佳转 S1	- - -	- - -	- - -	- - -	- - -	- - -	100.00	- - -	0.0000
1066	121003	紫科转 S1	- - -	- - -	- - -	- - -	- - -	- - -	100.00	- - -	0.0000
1066	149002	19 伊犁 02	- - -	- - -	- - -	- - -	- - -	- - -	100.00	- - -	0.0000
1066	149003	19 产控 01	- - -	- - -	- - -	- - -	- - -	- - -	100.00	- - -	0.0000
1066	149004	19 许继 01	- - -	- - -	- - -	- - -	- - -	- - -	100.00	- - -	0.0000
1066	149005	19 苏投 S2	- - -	- - -	- - -	- - -	- - -	- - -	100.00	- - -	0.0000
1066	149007	19 北控 PG	- - -	- - -	- - -	- - -	- - -	- - -	100.00	- - -	0.0000
1066	149008	19 电科投	- - -	- - -	- - -	- - -	- - -	- - -	100.00	- - -	0.0000
1066	149011	19 河钢 02	100.00	12/25/2019	100.00	12/25/2019	100.00	12/25/2019	100.00	12/25/2019	0.0000
1066	149012	19 和佳 S1	- - -	- - -	- - -	- - -	- - -	- - -	100.00	- - -	0.0000
1066	149013	19 杰赛债	- - -	- - -	- - -	- - -	- - -	- - -	100.00	- - -	0.0000
1066	149015	19 赛格 01	- - -	- - -	- - -	- - -	- - -	- - -	100.00	- - -	0.0000
5952	112533	17 海药 01	101.00	03/27/2019	101.00	03/27/2019	101.00	05/23/2019	101.00	05/23/2019	-0.0010
5953	117037	16 润和债	105.00	01/16/2019	105.00	01/16/2019	105.00	01/16/2019	105.00	07/25/2019	-0.0095
5954	111079	19 恒逸债	100.00	06/28/2019	100.00	06/28/2019	99.99	12/30/2019	99.99	12/31/2019	-0.0100
5955	112261	15 星辉债	100.00	05/28/2019	100.00	05/28/2019	90.79	12/20/2019	98.49	12/20/2019	-0.0112
5956	114348	18 远东三	108.48	05/21/2019	108.76	06/20/2019	103.24	07/25/2019	104.66	11/01/2019	-0.0115
5957	117130	19 蓝思 EB	99.95	05/20/2019	99.99	05/21/2019	99.95	05/20/2019	99.99	05/21/2019	-0.0130
5958	114086	16 海空 04	101.61	12/20/2019	101.61	12/20/2019	101.61	12/20/2019	101.61	12/20/2019	-0.0138
5959	118431	15 桂投 01	101.63	04/04/2019	101.77	04/17/2019	101.63	04/04/2019	101.77	04/17/2019	-0.0187
5960	108901	农发 1801	100.01	01/02/2019	102.60	09/30/2019	99.95	06/18/2019	99.99	11/05/2019	-0.0200
5961	112501	17 东江 G1	100.80	01/21/2019	101.20	03/04/2019	100.28	12/18/2019	100.28	12/27/2019	-0.0219
5962	112643	18 侨城 04	105.95	01/30/2019	105.95	01/30/2019	104.60	04/22/2019	105.77	11/04/2019	-0.0284
5963	114166	17 江阴 01	104.97	03/20/2019	105.56	04/19/2019	101.54	06/05/2019	103.91	12/18/2019	-0.0366
5964	112595	17 国信 03	102.19	01/17/2019	102.35	02/14/2019	101.37	11/06/2019	101.37	11/06/2019	-0.0394
5965	112059	11 联化债	100.00	01/03/2019	100.12	01/18/2019	100.00	01/03/2019	100.11	02/01/2019	-0.0399
5966	118364	15 柯桥 01	103.11	01/03/2019	107.98	09/11/2019	101.90	09/27/2019	102.92	12/24/2019	-0.0408
5967	114180	17 济高债	105.61	02/19/2019	106.88	06/17/2019	102.56	09/11/2019	103.77	12/30/2019	-0.0443
5968	112566	17 涪陵 01	101.25	01/02/2019	101.50	01/09/2019	101.00	12/06/2019	101.00	12/13/2019	-0.0495
5969	112539	17 温氏 02	101.40	01/22/2019	101.48	03/26/2019	100.70	11/14/2019	100.75	12/26/2019	-0.0496
5970	112247	15 华东债	100.50	01/02/2019	101.00	01/09/2019	100.00	01/25/2019	100.45	12/24/2019	-0.0498
5970	112516	17 国信 01	101.16	01/15/2019	101.30	02/19/2019	100.30	12/19/2019	100.35	12/30/2019	-0.0498
5972	112823	19 深投 02	99.62	11/08/2019	99.95	12/06/2019	99.61	11/08/2019	99.95	12/06/2019	-0.0520
5973	118544	16 湘高 01	103.57	01/17/2019	103.59	01/18/2019	103.03	11/13/2019	103.10	11/22/2019	-0.0543
5974	112608	17 三圣债	99.94	03/14/2019	99.94	03/14/2019	99.94	03/14/2019	99.94	03/14/2019	-0.0600
5975	114177	17 远东二	103.90	01/02/2019	106.67	06/04/2019	101.47	07/10/2019	103.33	12/05/2019	-0.0619
5976	112727	18GLPR5	99.78	01/04/2019	103.20	06/28/2019	99.78	01/04/2019	101.84	12/18/2019	-0.0638
5977	108605	国开 1901	99.90	11/28/2019	100.00	12/06/2019	99.89	11/28/2019	99.93	12/06/2019	-0.0700
5977	112647	18 招商 R1	100.07	01/03/2019	100.12	01/07/2019	99.99	01/07/2019	100.00	01/08/2019	-0.0700
5979	118485	16 苏宁 01	106.60	01/10/2019	106.60	01/10/2019	100.52	02/27/2019	106.14	12/05/2019	-0.0763
5980	111050	09 华菱债	100.15	01/08/2019	100.15	01/08/2019	99.50	02/11/2019	99.91	02/14/2019	-0.0890
5981	112667	18 河钢 Y1	102.80	01/04/2019	103.82	02/25/2019	102.22	04/11/2019	102.70	12/24/2019	-0.0973
5982	112547	17 曲文 01	100.80	01/08/2019	101.20	05/13/2019	100.70	12/19/2019	100.70	12/19/2019	-0.0992

5983	112660	18 恒逸 01	103.00	02/13/2019	110.00	03/13/2019	100.40	11/21/2019	100.40	11/21/2019	-0.0995
5984	112345	16 劲嘉 02	100.00	01/08/2019	100.00	01/08/2019	100.00	01/08/2019	100.00	07/02/2019	-0.0999
5985	112363	16 三湘债	100.00	01/11/2019	100.00	01/11/2019	99.85	01/31/2019	99.90	02/25/2019	-0.1000
5985	112574	17 南都 01	98.60	03/18/2019	100.00	09/30/2019	90.60	06/14/2019	99.90	10/11/2019	-0.1000
5987	117092	17 国轩 E1	100.90	11/14/2019	101.10	11/21/2019	100.90	11/14/2019	101.05	11/21/2019	-0.1018
5988	112262	15 荣安债	100.00	01/11/2019	100.20	04/15/2019	99.00	01/16/2019	99.89	12/27/2019	-0.1100
5988	112988	19CATL01	99.89	11/15/2019	99.89	11/15/2019	99.89	11/15/2019	99.89	11/15/2019	-0.1100
5990	112530	17 亚迪 01	100.60	01/07/2019	101.60	01/17/2019	100.45	12/10/2019	100.47	12/27/2019	-0.1292
5991	118555	16 句福 01	104.38	01/08/2019	104.64	01/24/2019	104.28	01/11/2019	104.56	01/29/2019	-0.1328
5992	114204	17 广发 03	104.52	04/26/2019	105.71	07/22/2019	101.82	10/24/2019	102.32	12/16/2019	-0.1396
5993	112201	14 机电 01	100.40	01/03/2019	100.52	01/03/2019	99.52	03/21/2019	99.95	03/21/2019	-0.1499
5994	112392	16 掌趣 01	100.00	01/31/2019	100.00	01/31/2019	99.70	04/11/2019	99.85	04/11/2019	-0.1500
5995	112500	17 山路 01	100.99	03/14/2019	101.03	05/24/2019	100.99	03/14/2019	101.03	05/24/2019	-0.1680
5996	114148	17 晨控 02	104.40	01/15/2019	106.40	04/02/2019	101.14	06/26/2019	103.64	11/29/2019	-0.1859
5997	114005	16 麓谷债	101.46	01/04/2019	103.80	07/02/2019	100.64	11/05/2019	100.66	11/06/2019	-0.1874
5998	114379	18 柳工 03	103.82	03/06/2019	103.84	03/07/2019	101.41	12/05/2019	101.41	12/05/2019	-0.1890
5999	112114	12 冀东 02	101.20	01/07/2019	101.38	01/17/2019	100.90	04/26/2019	101.00	04/30/2019	-0.1976
6000	112546	17 万科 01	101.10	01/03/2019	101.76	12/03/2019	100.70	12/30/2019	100.80	12/31/2019	-0.1980
6001	112544	17 国信 02	101.28	01/03/2019	101.83	02/19/2019	100.70	12/19/2019	100.70	12/19/2019	-0.1982
6002	112480	16 腾晖 01	99.65	09/25/2019	99.80	11/01/2019	99.50	09/26/2019	99.80	11/06/2019	-0.2000
6003	112690	18 广发 01	101.90	01/04/2019	102.59	02/25/2019	101.35	07/08/2019	101.50	11/19/2019	-0.2065
6004	108603	国开 1804	100.19	01/02/2019	110.40	01/28/2019	99.97	08/19/2019	99.99	08/28/2019	-0.2106
6005	112743	18 苏宁 05	103.00	02/15/2019	103.00	02/15/2019	100.65	12/17/2019	100.68	12/17/2019	-0.2141
6006	112503	17 山证 01	100.77	01/11/2019	101.17	02/19/2019	100.67	06/06/2019	100.75	06/28/2019	-0.2179
6007	114403	18 沭东债	101.71	01/11/2019	107.77	09/25/2019	100.32	11/11/2019	100.75	12/18/2019	-0.2209
6008	118589	16 袍工 01	104.35	03/01/2019	104.83	03/20/2019	100.48	04/24/2019	101.83	07/11/2019	-0.2244
6009	112592	17 徐工 Y1	101.45	01/04/2019	101.65	08/21/2019	101.00	12/12/2019	101.00	12/12/2019	-0.2311
6010	114600	19 融投 04	100.14	11/18/2019	101.20	12/13/2019	99.25	11/19/2019	99.76	12/31/2019	-0.2400
6011	114228	17 远东六	102.49	01/03/2019	106.91	08/14/2019	102.00	11/06/2019	102.02	11/07/2019	-0.2435
6012	112689	18 厦港 01	102.20	01/10/2019	102.20	01/10/2019	100.75	12/09/2019	101.35	12/09/2019	-0.2451
6013	112601	17 正通 02	101.33	05/29/2019	101.33	05/29/2019	99.70	07/04/2019	99.75	07/23/2019	-0.2500
6013	112859	19 阳城 01	100.01	09/17/2019	100.01	09/17/2019	99.75	11/12/2019	99.75	11/12/2019	-0.2500
6015	112364	16 云白 01	99.90	02/25/2019	108.88	03/29/2019	92.22	04/01/2019	99.50	12/31/2019	-0.2506
6016	112543	17 深投 01	100.97	05/20/2019	100.97	05/20/2019	100.70	12/16/2019	100.70	12/16/2019	-0.2674
6017	112506	17 温氏 01	100.40	01/21/2019	101.00	02/20/2019	100.26	12/17/2019	100.26	12/17/2019	-0.2884
6018	112829	19 东林 02	93.00	05/13/2019	99.80	12/16/2019	90.00	05/17/2019	99.70	12/17/2019	-0.3000
6019	112670	18GLPR2	102.50	01/09/2019	103.30	02/14/2019	101.50	04/18/2019	102.07	12/16/2019	-0.3232
6020	114083	16 正威 01	101.24	04/09/2019	104.65	10/29/2019	101.24	04/09/2019	104.65	10/29/2019	-0.3238
6021	112573	17 西煤 01	101.07	03/11/2019	101.53	05/16/2019	100.90	12/30/2019	100.95	12/31/2019	-0.3317
6022	112616	17 深能 02	102.20	05/16/2019	102.20	05/16/2019	102.10	05/21/2019	102.20	09/09/2019	-0.3442
6023	112025	11 珠海债	100.00	01/11/2019	100.10	02/13/2019	100.00	01/11/2019	100.03	02/21/2019	-0.3487
6024	112603	17 普邦债	99.50	09/19/2019	99.85	11/04/2019	99.30	09/23/2019	99.65	11/29/2019	-0.3500
6025	112067	11 冀东 02	101.00	02/21/2019	101.85	03/04/2019	100.64	11/27/2019	100.64	11/27/2019	-0.3564
6026	114049	16 交运 01	102.91	06/18/2019	102.92	06/18/2019	102.91	06/18/2019	102.91	06/18/2019	-0.3669
6027	114547	19 中交债	99.59	09/03/2019	99.63	09/06/2019	99.59	09/03/2019	99.63	09/06/2019	-0.3750
6028	108602	国开 1704	100.88	01/02/2019	110.90	01/07/2019	99.81	10/22/2019	100.58	12/31/2019	-0.3863
6029	112666	18 科伦 01	101.81	03/14/2019	101.81	03/14/2019	101.10	08/26/2019	101.10	08/26/2019	-0.3941
6030	112260	15 阳房 01	99.10	12/31/2019	99.10	12/31/2019	99.10	12/31/2019	99.10	12/31/2019	-0.4020
6031	112590	17 厦港 01	101.80	02/15/2019	101.80	02/15/2019	101.19	10/30/2019	101.19	10/31/2019	-0.4035
6032	112070	12 中泰债	100.45	01/02/2019	100.45	01/02/2019	99.96	03/05/2019	100.03	03/07/2019	-0.4181
6033	112799	18 苏宁 06	101.08	02/11/2019	101.09	02/13/2019	99.60	09/26/2019	99.70	12/17/2019	-0.4275
6034	112629	17 电科 01	103.70	01/24/2019	103.70	01/24/2019	102.12	12/18/2019	102.12	12/18/2019	-0.4290
6035	112586	17 航技 01	101.49	05/23/2019	101.49	05/23/2019	101.15	11/19/2019	101.15	11/19/2019	-0.4429
6036	118520	16 中城 01	107.67	01/04/2019	107.67	01/04/2019	106.83	01/07/2019	106.83	01/07/2019	-0.4547
6037	114584	19 榕建 02	99.39	10/29/2019	99.54	11/11/2019	99.39	10/29/2019	99.54	11/11/2019	-0.4640
6038	114305	18 远东一	109.64	03/01/2019	109.72	03/04/2019	103.29	03/19/2019	106.75	12/30/2019	-0.4643

6039	112278	15 东莞债	102.70	01/31/2019	102.90	02/01/2019	101.15	09/06/2019	101.30	12/19/2019	-0.4912
6040	112645	18 棕榈01	100.60	02/18/2019	100.60	02/18/2019	100.10	12/26/2019	100.10	12/26/2019	-0.4970
6041	112827	18 卓越06	98.60	11/22/2019	99.50	12/30/2019	98.60	11/22/2019	99.50	12/30/2019	-0.5000
6042	114319	18 金科04	106.59	01/15/2019	106.70	01/22/2019	100.32	04/26/2019	105.19	11/19/2019	-0.5305
6043	112518	17TCL01	100.80	01/18/2019	100.88	01/31/2019	100.45	11/14/2019	100.45	11/14/2019	-0.5446
6044	101315	国债1315	100.55	02/25/2019	100.89	03/01/2019	99.80	02/26/2019	100.00	04/24/2019	-0.5450
6045	112653	18 恒逸 R1	101.50	03/22/2019	101.50	03/22/2019	100.35	09/06/2019	100.35	09/19/2019	-0.5451
6046	112076	12 雅致02	100.31	02/27/2019	100.31	02/27/2019	100.31	02/27/2019	100.31	02/27/2019	-0.5650
6047	114076	16 海发01	103.59	09/04/2019	103.59	09/04/2019	103.59	09/04/2019	103.59	09/04/2019	-0.5740
6048	112655	18 侨城05	103.00	02/26/2019	103.00	02/26/2019	102.40	11/06/2019	102.40	11/06/2019	-0.5825
6049	112217	14 东江01	101.20	01/15/2019	101.20	01/15/2019	100.50	04/10/2019	100.50	04/10/2019	-0.5935
6050	112073	11 三钢02	100.35	01/15/2019	100.35	01/15/2019	99.99	04/03/2019	100.00	04/03/2019	-0.5964
6051	114373	18 泰禾02	97.26	01/23/2019	102.48	09/17/2019	95.04	09/20/2019	95.04	09/20/2019	-0.6014
6052	112419	16 河钢01	100.70	01/08/2019	100.70	01/08/2019	100.00	04/15/2019	100.00	07/17/2019	-0.6162
6053	112617	17 深能 G1	102.51	07/26/2019	102.53	08/14/2019	101.84	12/10/2019	101.84	12/10/2019	-0.6284
6054	112520	17 广发01	101.50	01/16/2019	101.50	01/16/2019	100.52	12/05/2019	100.52	12/05/2019	-0.6719
6055	114106	17 周口01	101.68	03/29/2019	102.89	06/25/2019	100.70	04/24/2019	102.89	06/25/2019	-0.6911
6056	112277	15 金街03	100.71	01/03/2019	101.60	07/18/2019	100.00	12/31/2019	100.00	12/31/2019	-0.6951
6057	112846	19 中海02	99.30	11/29/2019	99.30	11/29/2019	99.30	11/29/2019	99.30	11/29/2019	-0.7000
6058	112291	15 渝外贸	100.00	01/15/2019	100.10	08/09/2019	98.60	11/07/2019	98.80	12/31/2019	-0.7035
6059	112634	18 侨城01	102.45	12/27/2019	102.45	12/27/2019	102.45	12/27/2019	102.45	12/27/2019	-0.7075
6060	114003	16 莱钢02	103.91	02/15/2019	106.34	08/08/2019	103.83	02/18/2019	106.34	08/08/2019	-0.7106
6061	112675	18 厦贸 Y1	102.50	01/11/2019	102.50	01/11/2019	101.77	07/11/2019	101.77	07/29/2019	-0.7122
6062	112252	15 鄂能01	100.95	01/02/2019	104.50	05/24/2019	96.00	05/31/2019	100.28	12/31/2019	-0.7129
6063	112651	18 金科02	100.00	06/06/2019	100.00	06/06/2019	100.00	06/06/2019	100.00	06/06/2019	-0.7385
6064	112244	15 国海债	101.55	01/11/2019	102.48	02/21/2019	100.75	12/31/2019	100.75	12/31/2019	-0.7389
6065	118459	15 鸿业02	100.68	12/26/2019	100.68	12/26/2019	100.68	12/26/2019	100.68	12/26/2019	-0.7404
6066	118444	15 桂投02	103.27	07/09/2019	105.42	11/25/2019	103.27	07/09/2019	105.42	11/25/2019	-0.7448
6067	114100	17 华源01	104.02	01/07/2019	106.88	01/11/2019	100.38	01/16/2019	104.71	08/29/2019	-0.7469
6068	112770	18 阳城01	99.50	11/20/2019	99.90	11/20/2019	99.25	12/31/2019	99.25	12/31/2019	-0.7500
6069	118408	15 浙湖01	101.69	01/03/2019	108.04	09/24/2019	100.66	12/23/2019	100.70	12/27/2019	-0.7716
6070	114168	17 淮发02	108.88	04/02/2019	108.88	04/02/2019	101.62	08/08/2019	102.18	09/11/2019	-0.7797
6071	112732	18 航技03	101.60	01/03/2019	101.60	01/03/2019	101.20	10/08/2019	101.20	10/08/2019	-0.7843
6072	114397	18 苏电03	101.56	01/07/2019	107.88	10/30/2019	100.22	11/15/2019	100.22	11/15/2019	-0.7919
6073	118338	15 长交债	104.67	02/19/2019	109.23	07/25/2019	100.33	08/20/2019	101.40	10/09/2019	-0.8003
6074	112471	16 宝德02	99.83	01/09/2019	99.83	01/09/2019	82.20	04/30/2019	99.00	10/24/2019	-0.8016
6075	101303	国债1303	100.90	01/02/2019	102.97	01/07/2019	99.74	11/13/2019	100.02	12/27/2019	-0.8033
6076	112232	14 长证债	100.30	01/03/2019	110.00	09/27/2019	99.84	07/05/2019	100.03	11/06/2019	-0.8229
6077	114153	17 交运债	105.90	01/25/2019	108.30	04/17/2019	101.16	05/09/2019	104.34	11/14/2019	-0.8260
6078	114210	17 汉柏 S1	104.79	07/08/2019	104.81	07/09/2019	104.79	07/08/2019	104.81	07/09/2019	-0.8552
6079	112587	17 越租01	102.05	01/22/2019	102.05	01/22/2019	101.10	12/10/2019	101.10	12/10/2019	-0.8824
6080	112280	15 东华02	99.10	07/19/2019	99.10	07/19/2019	99.10	07/19/2019	99.10	07/19/2019	-0.9000
6081	149010	19 基建01	100.00	12/19/2019	100.00	12/19/2019	99.08	12/26/2019	99.08	12/26/2019	-0.9200
6082	112376	16 侨城01	98.77	05/13/2019	98.77	05/13/2019	98.77	05/13/2019	98.77	05/13/2019	-0.9348
6083	112528	17 欣旺01	101.90	03/05/2019	101.90	03/05/2019	100.90	05/21/2019	100.93	12/30/2019	-0.9519
6084	118917	15 国海01	101.59	05/15/2019	105.42	12/06/2019	101.59	05/15/2019	105.42	12/06/2019	-0.9676
6085	112171	12 久联债	101.50	01/15/2019	101.60	02/28/2019	100.00	12/19/2019	100.00	12/20/2019	-0.9901
6086	114185	17 冀东01	103.75	01/07/2019	105.84	06/19/2019	101.24	09/06/2019	101.41	09/09/2019	-0.9929
6087	112410	16 中房债	99.00	01/08/2019	99.00	01/08/2019	99.00	01/08/2019	99.00	01/08/2019	-1.0000
6087	112511	17 正通01	106.00	02/27/2019	106.00	02/27/2019	91.10	12/23/2019	99.00	12/30/2019	-1.0000
6087	112800	18 苏宁07	101.50	06/28/2019	101.50	06/28/2019	98.60	11/08/2019	99.00	12/31/2019	-1.0000
6087	112835	18 阳城02	98.75	12/16/2019	99.00	12/26/2019	98.75	12/16/2019	99.00	12/30/2019	-1.0000
6091	112475	16 万丰01	97.50	04/22/2019	98.00	04/23/2019	97.50	04/22/2019	98.00	04/23/2019	-1.0001
6092	112430	16 宝龙03	98.67	06/14/2019	98.90	12/20/2019	98.67	06/14/2019	98.90	12/20/2019	-1.0010
6093	112591	17 牡资02	98.70	04/08/2019	98.70	04/08/2019	98.70	04/08/2019	98.70	04/08/2019	-1.0070
6094	112216	14 欣旺01	100.40	01/09/2019	100.40	01/09/2019	99.93	06/26/2019	99.93	06/26/2019	-1.0143

6095	118891	16 柳建 02	101.10	02/12/2019	103.84	07/15/2019	101.10	02/12/2019	103.84	07/15/2019	-1.0190
6096	112223	14 江泥 01	101.50	01/07/2019	102.00	01/22/2019	100.86	02/19/2019	100.90	05/10/2019	-1.0202
6097	112596	17 瑞康 01	97.00	01/03/2019	100.00	06/18/2019	88.00	02/01/2019	96.00	11/25/2019	-1.0309
6098	114126	17 商丘 02	107.37	01/24/2019	107.37	01/24/2019	101.87	06/03/2019	103.43	09/26/2019	-1.0315
6099	112121	12 景兴债	100.50	01/09/2019	100.50	01/09/2019	90.52	06/28/2019	99.95	10/24/2019	-1.0396
6100	112225	14 恒运 01	101.00	01/30/2019	101.20	02/13/2019	100.07	09/05/2019	100.07	09/05/2019	-1.0521
6101	114080	16 皋沿 04	98.30	01/14/2019	103.94	09/05/2019	98.29	01/14/2019	103.94	09/05/2019	-1.0651
6102	118414	15 翔控 05	97.89	02/26/2019	103.58	08/16/2019	96.78	02/26/2019	103.58	08/16/2019	-1.0735
6103	114179	17 润盛 01	104.77	01/21/2019	107.15	06/06/2019	99.08	07/31/2019	102.45	10/10/2019	-1.0890
6104	118776	16 连城 02	101.97	07/09/2019	102.54	07/25/2019	99.86	09/23/2019	100.30	10/29/2019	-1.0907
6105	112140	12 基地债	101.90	01/28/2019	101.90	01/28/2019	100.66	09/06/2019	100.66	09/12/2019	-1.1004
6106	101617	国债 1617	99.00	04/03/2019	99.88	12/26/2019	98.88	12/27/2019	98.88	12/27/2019	-1.1200
6107	112269	15 涪陵 01	103.00	01/23/2019	103.00	01/23/2019	101.50	05/22/2019	101.58	12/12/2019	-1.1387
6108	112123	12 中山 01	101.25	01/17/2019	101.40	02/20/2019	100.08	10/14/2019	100.08	10/14/2019	-1.1556
6109	114321	18 昆交 01	109.15	01/23/2019	110.66	03/29/2019	102.95	04/29/2019	106.00	12/30/2019	-1.1839
6110	112214	14 杰赛债	100.55	03/21/2019	100.60	04/18/2019	99.97	07/08/2019	99.99	07/09/2019	-1.1957
6111	112682	18 苏宁 01	102.00	01/08/2019	102.20	01/10/2019	100.20	09/16/2019	100.78	12/31/2019	-1.1961
6112	112219	14 渝发债	101.35	01/03/2019	101.40	01/03/2019	100.00	07/09/2019	100.18	07/10/2019	-1.2032
6113	118373	15 安城债	103.11	02/19/2019	109.15	10/14/2019	98.34	12/12/2019	100.55	12/19/2019	-1.2133
6114	114288	18 国信 01	102.42	03/13/2019	105.30	12/23/2019	102.41	03/25/2019	105.30	12/23/2019	-1.2325
6115	114171	17 苏铁 01	102.56	09/11/2019	103.33	11/21/2019	102.56	09/11/2019	103.33	11/21/2019	-1.2491
6116	118957	17 长江 C1	101.86	06/06/2019	101.86	06/06/2019	101.86	06/06/2019	101.86	06/06/2019	-1.2707
6117	112034	11 陕气债	101.31	01/03/2019	101.70	04/10/2019	100.00	06/25/2019	100.00	07/15/2019	-1.2833
6117	112605	17 光线 01	101.00	01/18/2019	101.50	02/13/2019	100.00	11/14/2019	100.00	11/14/2019	-1.2833
6119	114307	18 洞庭 02	108.53	02/12/2019	108.65	02/20/2019	103.07	06/17/2019	103.07	06/17/2019	-1.2862
6120	112304	15 长影 01	100.00	04/16/2019	100.00	04/16/2019	98.20	12/24/2019	98.20	12/24/2019	-1.3065
6121	112344	16 魏桥 02	99.30	02/13/2019	99.55	02/20/2019	95.00	12/23/2019	96.10	12/25/2019	-1.3144
6122	112224	14 兴蓉 01	101.20	01/10/2019	101.35	01/10/2019	100.01	09/09/2019	100.01	09/09/2019	-1.3222
6123	112245	15 顺鑫 01	102.83	02/25/2019	102.83	02/25/2019	101.06	12/06/2019	101.06	12/06/2019	-1.3568
6124	114275	17 国信 08	102.58	02/15/2019	105.02	10/24/2019	102.58	02/15/2019	105.02	10/24/2019	-1.3980
6125	111068	16 清新 G1	78.24	04/22/2019	95.00	08/06/2019	77.72	06/12/2019	95.00	08/09/2019	-1.4155
6126	101917	国债 917	102.50	03/27/2019	103.99	11/25/2019	101.01	03/27/2019	102.50	12/31/2019	-1.4328
6127	118600	16 苏宁 02	104.38	02/11/2019	106.46	05/23/2019	100.79	07/10/2019	101.53	09/19/2019	-1.4569
6128	112733	18 苏宁 04	102.50	01/07/2019	103.80	02/20/2019	100.24	12/13/2019	101.00	12/17/2019	-1.4634
6129	112632	18 一创 01	100.20	12/11/2019	100.21	12/17/2019	100.20	12/11/2019	100.21	12/17/2019	-1.4651
6130	112534	17 湘粮债	100.20	01/14/2019	100.20	01/14/2019	99.00	02/12/2019	99.00	02/12/2019	-1.4925
6131	114506	19 中南 02	100.60	08/07/2019	103.78	12/19/2019	97.40	10/31/2019	98.50	12/27/2019	-1.5000
6132	114349	18 贵安债	106.95	02/28/2019	109.69	05/15/2019	102.23	10/14/2019	103.41	11/22/2019	-1.5583
6133	114025	16 常建 03	98.04	01/09/2019	104.07	10/17/2019	98.04	01/09/2019	100.58	12/23/2019	-1.5725
6134	112128	12 湘金 01	101.00	04/24/2019	101.00	04/24/2019	91.16	10/25/2019	99.90	11/04/2019	-1.5764
6135	114241	17 新工 01	102.66	04/08/2019	102.68	04/09/2019	98.33	12/11/2019	98.34	12/11/2019	-1.6040
6136	118960	17 东北 C1	101.69	06/11/2019	101.69	06/11/2019	101.68	06/20/2019	101.68	06/20/2019	-1.6196
6137	112316	16 航空债	97.00	01/02/2019	97.00	01/02/2019	97.00	01/02/2019	97.00	04/03/2019	-1.6227
6138	112580	17 欧菲 02	99.60	03/21/2019	99.85	04/22/2019	93.00	05/16/2019	97.90	12/26/2019	-1.6822
6139	118844	16 福星 04	104.15	05/20/2019	104.33	05/29/2019	104.15	05/20/2019	104.33	05/29/2019	-1.6859
6140	114018	16 大厂 02	100.10	01/15/2019	102.16	05/29/2019	100.10	01/15/2019	102.16	05/29/2019	-1.6890
6141	112196	13 苏宁债	101.65	01/02/2019	103.00	01/23/2019	99.93	11/12/2019	99.98	11/12/2019	-1.6933
6142	114202	17 江夏 01	104.27	03/01/2019	104.27	03/01/2019	100.08	07/30/2019	100.08	07/30/2019	-1.7166
6143	112513	17 华股 01	101.40	01/31/2019	101.40	01/31/2019	99.00	10/22/2019	99.00	10/22/2019	-1.7175
6144	118825	16 柳建 01	101.17	01/23/2019	102.70	03/20/2019	101.16	01/23/2019	102.70	03/20/2019	-1.7244
6145	118607	16 紫光 02	106.41	03/15/2019	106.49	03/18/2019	99.45	05/13/2019	103.35	11/20/2019	-1.7650
6146	101308	国债 1308	100.65	01/02/2019	108.70	04/19/2019	92.00	05/27/2019	100.10	11/18/2019	-1.7857
6147	112380	16 东林 01	98.80	01/15/2019	99.00	01/15/2019	94.00	02/14/2019	97.00	11/18/2019	-1.8020
6148	114096	17 国东 01	100.20	01/17/2019	100.44	01/28/2019	100.20	01/17/2019	100.44	01/28/2019	-1.8758
6149	118645	16 望涛 01	105.30	03/19/2019	105.71	04/01/2019	100.47	05/17/2019	100.47	05/17/2019	-1.8847
6150	114626	19 铁纾 01	98.05	12/20/2019	98.05	12/20/2019	98.05	12/20/2019	98.05	12/20/2019	-1.9470

6151	101625	国债1625	100.00	03/11/2019	100.00	03/11/2019	97.78	04/16/2019	98.00	08/01/2019	-2.0000
6151	112594	17万集03	98.00	02/14/2019	100.00	02/14/2019	98.00	02/14/2019	98.00	02/14/2019	-2.0000
6151	112626	17传化01	97.00	05/17/2019	98.00	09/27/2019	95.00	05/28/2019	98.00	11/13/2019	-2.0000
6151	112641	18晨债01	98.00	11/19/2019	98.00	11/19/2019	98.00	11/19/2019	98.00	11/19/2019	-2.0000
6155	112340	16泛控01	97.39	01/08/2019	99.75	01/21/2019	90.00	07/10/2019	96.00	12/20/2019	-2.0408
6156	118713	16柳房01	100.43	01/09/2019	105.27	12/10/2019	100.43	01/09/2019	101.14	12/19/2019	-2.0475
6157	112497	17金旗01	87.00	01/07/2019	95.50	04/18/2019	85.99	02/18/2019	92.00	04/30/2019	-2.1256
6158	112242	15岭南债	102.65	01/08/2019	102.78	02/27/2019	100.00	12/10/2019	100.00	12/10/2019	-2.1622
6159	118839	16航基02	101.58	02/22/2019	101.58	02/22/2019	100.00	07/24/2019	100.00	08/28/2019	-2.1928
6160	117095	17章控E1	100.63	01/16/2019	108.26	12/20/2019	100.00	08/06/2019	100.56	12/27/2019	-2.1980
6161	118360	15株发02	102.70	02/12/2019	106.69	08/09/2019	101.52	09/25/2019	102.12	11/21/2019	-2.2037
6162	114050	16邦资01	99.92	01/09/2019	104.24	11/06/2019	99.92	01/09/2019	100.85	12/13/2019	-2.2894
6163	114051	16云冶01	101.97	02/14/2019	103.14	04/12/2019	101.97	02/14/2019	103.14	04/12/2019	-2.2908
6164	112457	16魏桥05	94.95	01/03/2019	97.35	03/25/2019	90.40	07/30/2019	92.70	12/31/2019	-2.2967
6165	114357	18泰禾01	103.77	01/10/2019	107.83	07/03/2019	87.91	10/22/2019	100.90	12/27/2019	-2.2978
6166	114047	16筑工02	100.43	01/04/2019	102.06	04/19/2019	100.43	01/04/2019	102.06	04/19/2019	-2.3134
6167	114181	17中证02	103.31	01/07/2019	105.65	06/21/2019	100.63	07/03/2019	101.90	11/12/2019	-2.3207
6168	118816	16东华01	100.89	01/17/2019	101.73	01/22/2019	100.89	01/17/2019	101.71	03/01/2019	-2.3569
6169	112359	16魏桥03	100.50	01/21/2019	102.30	02/15/2019	96.60	12/17/2019	98.00	12/30/2019	-2.4876
6170	114041	16东方03	99.69	02/15/2019	103.21	07/05/2019	96.39	11/13/2019	96.41	11/15/2019	-2.5078
6171	112335	16海资01	99.40	02/27/2019	99.40	02/27/2019	99.40	02/27/2019	99.40	02/27/2019	-2.5299
6172	114304	18华讯01	101.14	05/07/2019	101.14	05/07/2019	101.14	05/07/2019	101.14	05/07/2019	-2.5410
6173	118857	16叠石债	105.21	08/01/2019	105.21	08/01/2019	99.11	09/11/2019	100.07	11/05/2019	-2.6063
6174	112553	17华讯02	100.00	01/03/2019	100.00	01/03/2019	96.99	07/18/2019	97.39	11/22/2019	-2.6100
6175	114416	18海伦02	100.66	01/25/2019	109.12	12/17/2019	65.77	12/19/2019	97.34	12/26/2019	-2.6600
6176	118347	15翔控01	100.01	02/27/2019	100.29	12/04/2019	99.81	02/27/2019	100.29	12/04/2019	-2.7784
6177	114141	17徐工01	102.14	01/15/2019	103.88	04/18/2019	101.14	10/16/2019	101.15	10/16/2019	-2.8106
6178	112784	18万科02	101.70	01/30/2019	101.70	01/30/2019	101.00	12/31/2019	101.00	12/31/2019	-2.8846
6179	114385	18翔控01	98.11	04/23/2019	98.11	04/23/2019	98.11	04/23/2019	98.11	04/23/2019	-2.9988
6180	112517	17西航01	90.00	09/24/2019	97.10	12/03/2019	70.00	10/22/2019	97.00	12/31/2019	-3.0020
6181	112657	18美年01	100.00	02/15/2019	100.00	02/15/2019	96.92	03/28/2019	96.92	03/28/2019	-3.0810
6182	112795	18捷成01	100.00	01/02/2019	100.00	01/02/2019	91.99	12/19/2019	96.90	12/27/2019	-3.1000
6183	118386	15徐新债	104.49	02/19/2019	107.73	09/25/2019	101.86	11/19/2019	101.89	11/20/2019	-3.2211
6184	112306	15泛控01	99.00	05/16/2019	99.00	05/16/2019	75.00	06/18/2019	87.50	12/31/2019	-3.3470
6185	118381	15山投01	99.65	11/07/2019	99.66	11/07/2019	99.65	11/07/2019	99.65	11/07/2019	-3.3818
6186	112142	12格林债	93.00	02/12/2019	94.60	11/15/2019	90.00	07/23/2019	92.50	12/31/2019	-3.4457
6187	112396	16华美02	96.00	03/21/2019	96.00	03/21/2019	96.00	03/21/2019	96.00	04/09/2019	-3.5176
6188	118417	15淮新02	102.87	03/14/2019	107.15	10/18/2019	101.10	10/29/2019	102.03	12/24/2019	-3.5632
6189	112279	15渤租01	96.00	01/04/2019	97.98	01/04/2019	84.89	12/06/2019	94.48	12/31/2019	-3.5732
6190	117101	17浪潮E1	100.04	03/18/2019	100.06	05/17/2019	100.04	03/18/2019	100.06	05/17/2019	-3.6106
6191	118489	16奥园01	101.45	03/14/2019	108.10	11/12/2019	100.62	11/20/2019	100.62	11/20/2019	-3.6133
6192	112298	15新证债	99.78	02/13/2019	99.78	02/13/2019	95.00	07/02/2019	95.50	12/31/2019	-3.6327
6193	114256	17渤租01	101.96	02/26/2019	106.60	11/06/2019	100.00	06/13/2019	100.78	12/27/2019	-3.7138
6194	114205	17泰禾01	100.61	01/07/2019	106.88	07/15/2019	85.20	04/24/2019	98.44	10/23/2019	-4.0826
6195	118416	15淮新01	106.73	09/05/2019	107.70	09/19/2019	100.45	11/01/2019	100.84	11/07/2019	-4.0980
6196	118394	15万通02	101.20	10/17/2019	101.79	11/13/2019	101.20	10/17/2019	101.77	11/13/2019	-4.3202
6197	114287	17苏冶S1	100.64	08/27/2019	100.80	11/06/2019	95.56	12/30/2019	95.56	12/30/2019	-4.4400
6198	118481	16融投01	107.85	01/14/2019	107.89	01/16/2019	99.33	02/20/2019	102.17	05/06/2019	-4.4962
6199	112576	17齐科01	100.02	01/07/2019	104.00	01/07/2019	99.00	10/28/2019	99.00	10/28/2019	-4.8077
6200	112624	17鑫能G1	95.00	04/15/2019	95.00	04/15/2019	95.00	04/15/2019	95.00	05/21/2019	-5.0000
6201	114143	17平凉01	106.23	02/20/2019	106.26	02/21/2019	100.39	12/09/2019	100.53	12/16/2019	-5.0026
6202	118584	16江油01	106.43	02/26/2019	106.82	03/19/2019	100.05	03/26/2019	104.50	11/28/2019	-5.0242
6203	118676	16粤租01	104.18	01/15/2019	105.00	03/14/2019	100.31	06/13/2019	100.31	06/13/2019	-5.0447
6204	112803	18恒集04	103.20	02/25/2019	103.20	02/25/2019	100.39	12/10/2019	100.40	12/31/2019	-5.1936
6205	114262	17南投01	106.47	08/08/2019	108.64	11/19/2019	101.68	11/26/2019	102.12	12/27/2019	-5.2067
6206	118456	15晋交02	101.87	01/08/2019	108.11	12/20/2019	101.87	01/08/2019	101.96	12/30/2019	-5.2249

6207	112724	18 万集01	93.92	04/04/2019	94.55	11/01/2019	87.00	05/31/2019	94.54	11/27/2019	-5.4600
6208	112286	15 海伟01	81.00	01/25/2019	93.63	03/18/2019	79.50	01/25/2019	85.00	07/03/2019	-5.5556
6209	112532	17 凯撒03	102.00	01/18/2019	102.00	01/18/2019	85.00	09/16/2019	94.30	12/31/2019	-5.7000
6210	118465	15 泛海债	97.87	07/15/2019	97.87	07/15/2019	97.87	07/15/2019	97.87	07/15/2019	-5.7083
6211	112882	19 魏桥01	100.00	04/12/2019	100.66	06/18/2019	87.46	12/23/2019	93.77	12/25/2019	-6.2300
6212	112554	17 前海01	99.50	03/12/2019	100.55	04/25/2019	92.49	10/21/2019	93.17	12/30/2019	-6.4276
6213	112459	16 宜华01	87.00	01/02/2019	94.90	04/29/2019	58.00	07/17/2019	81.00	09/18/2019	-6.8966
6214	112811	18 通裕03	100.30	06/13/2019	102.10	11/13/2019	91.99	12/19/2019	91.99	12/19/2019	-8.0100
6215	112809	18 航空01	91.83	05/28/2019	91.83	05/28/2019	91.83	05/28/2019	91.83	05/28/2019	-8.1730
6216	114109	17 东集01	92.98	06/11/2019	95.00	07/12/2019	91.61	06/25/2019	95.00	07/16/2019	-8.9812
6217	112243	15 东旭债	100.00	01/15/2019	100.00	01/15/2019	90.99	01/15/2019	91.00	11/12/2019	-8.9991
6218	118329	15 易成债	107.81	05/23/2019	107.83	05/24/2019	94.12	12/25/2019	94.12	12/25/2019	-9.5600
6219	112565	17 万集02	106.00	02/18/2019	106.00	02/18/2019	92.99	11/14/2019	92.99	11/18/2019	-9.7184
6220	118515	16 都兴01	106.82	01/10/2019	107.55	12/19/2019	84.50	09/24/2019	94.45	12/30/2019	-10.3277
6221	128062	亚药转债	108.00	04/24/2019	110.60	05/08/2019	88.70	12/25/2019	89.65	12/31/2019	-10.3530
6222	112572	17 华讯03	87.36	01/29/2019	97.97	03/21/2019	85.00	07/25/2019	85.00	07/29/2019	-11.4583
6223	112593	17 未名债	90.00	03/20/2019	93.00	12/30/2019	71.99	04/08/2019	87.00	12/31/2019	-13.0000
6224	114098	16 东集06	91.00	01/03/2019	92.25	01/24/2019	91.00	01/03/2019	91.00	02/21/2019	-13.5392
6225	118463	16 紫光01	100.20	01/16/2019	101.15	03/20/2019	88.97	12/03/2019	89.47	12/03/2019	-15.9471
6226	114314	18 紫光01	100.90	04/02/2019	103.63	09/17/2019	84.54	12/18/2019	88.00	12/19/2019	-17.0691
6227	114274	17 金贵01	92.17	01/17/2019	95.51	04/22/2019	85.96	10/25/2019	85.96	10/25/2019	-20.2453
6228	114254	17 紫光05	103.49	03/20/2019	103.49	03/20/2019	75.00	12/18/2019	77.79	12/19/2019	-25.7781
6229	112209	H4 雏鹰债	68.61	12/18/2019	68.61	12/18/2019	68.61	12/18/2019	68.61	12/18/2019	-29.9995
6230	112510	H7 盛运01	31.50	10/28/2019	31.50	10/28/2019	31.50	10/28/2019	31.50	10/28/2019	-30.0000
6231	112227	H4 利源债	7.00	09/18/2019	98.70	12/24/2019	5.10	10/24/2019	11.17	12/30/2019	-30.2063
6232	112496	17 天神01	53.00	01/07/2019	94.82	10/25/2019	31.00	04/18/2019	33.00	12/25/2019	-37.7347
6233	112441	H6 凯迪01	20.00	08/12/2019	45.00	08/21/2019	20.00	08/12/2019	45.00	08/21/2019	-49.4382
6234	112154	12 盐湖01	99.00	01/02/2019	99.50	01/04/2019	29.10	10/11/2019	41.05	10/18/2019	-58.5394
6235	112526	H7 腾邦01	90.00	04/02/2019	91.00	05/22/2019	25.84	10/22/2019	39.22	12/02/2019	-61.0139
6236	114240	H7 腾邦02	88.74	05/31/2019	88.74	05/31/2019	38.36	11/01/2019	38.36	11/29/2019	-62.0748
6237	112397	16 胜通01	28.99	01/02/2019	33.00	01/29/2019	9.10	03/15/2019	9.50	03/15/2019	-67.2414
6238	117063	H6 神雾 E1	75.00	10/28/2019	75.00	10/28/2019	27.00	12/19/2019	27.00	12/19/2019	-70.0000
6239	112048	H1 凯迪债	80.00	08/13/2019	80.00	08/13/2019	10.00	11/13/2019	20.00	12/30/2019	-77.8759
6240	112231	14 金贵债	78.00	01/02/2019	100.00	05/24/2019	12.49	10/31/2019	16.95	11/01/2019	-80.0605
6241	112443	16 胜通03	40.50	01/18/2019	40.50	01/18/2019	8.50	03/15/2019	8.52	03/15/2019	-81.0733
6242	112467	16 天广01	75.00	04/10/2019	87.00	09/16/2019	11.25	10/08/2019	11.25	10/14/2019	-85.7270
6243	112326	H6 中弘01	6.00	09/04/2019	6.00	09/04/2019	6.00	09/04/2019	6.00	09/04/2019	-92.6829
6244	112399	H6 凯迪债	3.60	10/28/2019	4.00	10/28/2019	3.20	10/28/2019	3.60	10/28/2019	-96.1690
6245	112494	H6 凯迪03	49.00	08/13/2019	49.00	08/13/2019	3.00	08/23/2019	3.50	12/05/2019	-96.1946

注:本年除息债券升跌幅=收市价/(开市价×调整因子)×100%-100%,调整因子=除权参考价/股权登记日收市价。

Note: Ex-Right Bonds Price Change % = Close/(Open × Adjusting Factor) × 100% - 100%,

Adjusting Factor = Ex-Right Price/Reg. Date Close.

2. 债券现货成交统计

TRANSACTION OF BONDS

(1)债券分类成交金额(二〇一九年)

BONDS TRADING VALUE BY SORT, 2019

百万元人民币, RMB Mil.

		全年成交金额 Value Traded	占债券比重 % of Total
国债	Treasury Bonds	446.25	0.0245
地方政府债券	Local Government	5 601.75	0.3077
政策性金融债	Policy Bank Financial	89 770.36	4.9309
政府支持机构债券	Government – Backed Agency	175.31	0.0096
企业债券	Corporate Bonds	4 757.01	0.2613
公司债券	Company Bonds	532 884.51	29.2701
可交换公司债券	Exchangeable Bonds	2 022.70	0.1111
可转债	Convertible Bonds	754 305.33	41.4323
非公开发行公司债券	Private Placement Bonds	388 458.32	21.3371
非公发可交换公司债券	Private Placement Exchangeable	22 369.63	1.2287
证券公司次级债券	Security Company Subordinated	19 329.03	1.0617
证券公司短期债券	Security Company Short-Term	454.08	0.0249
合计	Total	1 820 574.29	100.0000

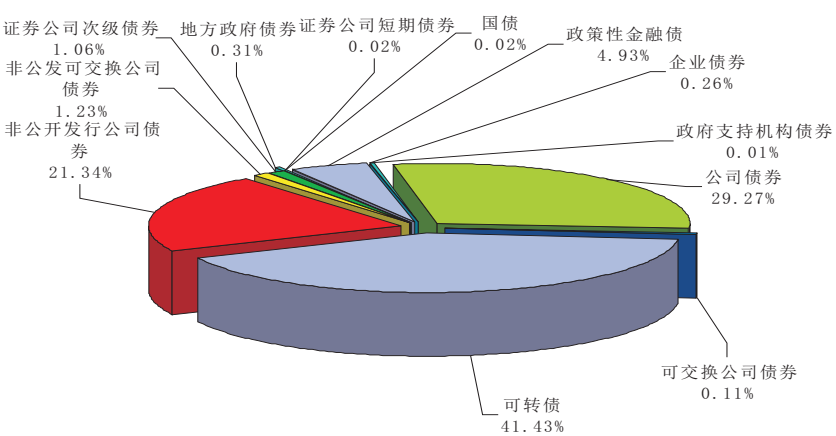

2019 年债券分类成交份额

(2)各债券成交面值、成交金额及占市场比例(二〇一九年)

BONDS TRADING PAR, VALUE & MARKET SHARE, 2019

百万元人民币, RMB Mil.

名次 Rank	代码 Code	债券名称 Bond	成交面值 Trading Par	占市场 % of Total	累计 %	代码 Code	债券名称 Bond	成交金额 Value	占市场 % of Total	累计 %
1	127010	平银转债	47 172.43	2.9080	2.9080	127008	特发转债	92 632.99	5.0881	5.0881
2	127008	特发转债	46 486.78	2.8657	5.7737	127010	平银转债	56 934.21	3.1272	8.2153
3	108602	国开1704	34 406.14	2.1210	7.8947	123006	东财转债	56 404.94	3.0982	11.3135
4	123006	东财转债	33 295.24	2.0525	9.9473	128052	凯龙转债	53 759.40	2.9529	14.2663
5	128052	凯龙转债	29 645.99	1.8276	11.7748	108602	国开1704	34 666.00	1.9041	16.1704
6	108604	国开1805	23 221.86	1.4315	13.2064	108604	国开1805	23 462.82	1.2887	17.4592
7	123003	蓝思转债	19 171.84	1.1819	14.3882	123003	蓝思转债	22 857.01	1.2555	18.7147
8	128024	宁行转债	17 730.09	1.0930	15.4812	128036	金农转债	22 802.41	1.2525	19.9671
9	128036	金农转债	16 477.64	1.0158	16.4970	128024	宁行转债	22 416.11	1.2313	21.1984
10	127005	长证转债	14 524.45	0.8954	17.3924	127005	长证转债	16 816.89	0.9237	22.1221
11	112857	19广发03	13 092.85	0.8071	18.1995	128030	天康转债	16 691.10	0.9168	23.0389
12	128038	利欧转债	12 715.20	0.7838	18.9834	128038	利欧转债	16 683.73	0.9164	23.9553
13	128030	天康转债	11 446.44	0.7056	19.6890	128043	东音转债	15 668.61	0.8606	24.8159
14	128068	和而转债	11 167.43	0.6884	20.3774	128068	和而转债	14 874.46	0.8170	25.6329
15	123021	万信转2	10 077.93	0.6213	20.9987	112857	19广发03	13 083.71	0.7187	26.3516
16	127012	招路转债	9 804.53	0.6044	21.6031	123021	万信转2	12 014.82	0.6599	27.0115
17	112690	18广发01	9 618.76	0.5930	22.1961	123022	长信转债	11 363.12	0.6241	27.6357
18	128043	东音转债	9 238.65	0.5695	22.7656	128060	中装转债	11 315.42	0.6215	28.2572
19	108603	国开1804	9 111.23	0.5617	23.3273	127012	招路转债	10 163.56	0.5583	28.8154
20	112729	18申宏02	8 655.86	0.5336	23.8609	123001	蓝标转债	9 874.47	0.5424	29.3578
21	123022	长信转债	8 514.81	0.5249	24.3858	112690	18广发01	9 789.43	0.5377	29.8955
22	128060	中装转债	8 267.42	0.5097	24.8954	108603	国开1804	9 135.30	0.5018	30.3973
23	123001	蓝标转债	8 217.83	0.5066	25.4020	127009	冰轮转债	8 969.79	0.4927	30.8900
24	128080	顺丰转债	7 988.30	0.4924	25.8945	112729	18申宏02	8 933.09	0.4907	31.3807
25	114022	16富力11	7 770.60	0.4790	26.3735	123017	寒锐转债	8 849.36	0.4861	31.8667
26	123017	寒锐转债	7 498.46	0.4623	26.8358	128080	顺丰转债	8 826.45	0.4848	32.3515
27	128048	张行转债	7 384.61	0.4552	27.2910	128048	张行转债	8 275.27	0.4545	32.8061
28	112556	17广发02	6 920.90	0.4266	27.7176	128041	盛路转债	7 965.21	0.4375	33.2436
29	127007	湖广转债	6 709.11	0.4136	28.1312	114022	16富力11	7 928.67	0.4355	33.6791
30	118677	16榕建01	6 665.00	0.4109	28.5421	127007	湖广转债	7 910.90	0.4345	34.1136
31	108902	农发1802	6 640.57	0.4094	28.9515	112556	17广发02	6 997.12	0.3843	34.4979
32	112852	19航空01	6 613.00	0.4077	29.3591	118677	16榕建01	6 861.66	0.3769	34.8748
33	127009	冰轮转债	6 460.78	0.3983	29.7574	108902	农发1802	6 672.52	0.3665	35.2413
34	112315	16宝龙债	6 382.08	0.3934	30.1508	112315	16宝龙债	6 426.81	0.3530	35.5943
35	128041	盛路转债	6 125.46	0.3776	30.5285	112852	19航空01	6 294.84	0.3458	35.9401
36	108901	农发1801	6 089.04	0.3754	30.9038	128020	水晶转债	6 283.01	0.3451	36.2852
37	112776	18中海01	5 957.93	0.3673	31.2711	128039	三力转债	6 116.35	0.3360	36.6212
38	108801	进出1901	5 825.79	0.3591	31.6302	108901	农发1801	6 096.28	0.3349	36.9560
39	127003	海印转债	5 628.36	0.3470	31.9772	112776	18中海01	6 006.83	0.3299	37.2860
40	118695	16临投02	5 169.60	0.3187	32.2959	127003	海印转债	5 947.21	0.3267	37.6126
41	128020	水晶转债	5 096.79	0.3142	32.6101	108801	进出1901	5 815.50	0.3194	37.9321
42	128039	三力转债	5 082.11	0.3133	32.9234	128027	崇达转债	5 499.17	0.3021	38.2341
43	118364	15柯桥01	5 041.00	0.3108	33.2341	118695	16临投02	5 384.29	0.2957	38.5299
44	112457	16魏桥05	5 035.80	0.3104	33.5446	128035	大族转债	5 292.29	0.2907	38.8205
45	128035	大族转债	4 995.15	0.3079	33.8525	118364	15柯桥01	5 282.45	0.2902	39.1107
46	112845	19中海01	4 935.00	0.3042	34.1567	117047	16牧原02	5 271.25	0.2895	39.4002
47	118587	16道桥01	4 881.70	0.3009	34.4577	123031	晶瑞转债	5 159.95	0.2834	39.6837
48	118546	16临投01	4 855.00	0.2993	34.7570	128057	博彦转债	5 139.78	0.2823	39.9660
49	128081	海亮转债	4 762.85	0.2936	35.0506	128081	海亮转债	5 103.99	0.2803	40.2463
50	128062	亚药转债	4 573.99	0.2820	35.3326	118587	16道桥01	5 061.40	0.2780	40.5243
51	128057	博彦转债	4 525.39	0.2790	35.6115	128053	尚荣转债	5 016.63	0.2755	40.7999
52	112520	17广发01	4 496.15	0.2772	35.8887	118546	16临投01	5 004.44	0.2749	41.0748
53	112427	16滨房01	4 475.15	0.2759	36.1646	128047	光电转债	4 999.92	0.2746	41.3494
54	112741	19 BOEY 1	4 470.00	0.2756	36.4401	112845	19中海01	4 916.25	0.2700	41.6194
55	112435	16绿景01	4 433.92	0.2733	36.7135	128034	江银转债	4 874.49	0.2677	41.8872
56	128034	江银转债	4 418.44	0.2724	36.9858	123015	蓝盾转债	4 822.46	0.2649	42.1520
57	128053	尚荣转债	4 345.06	0.2679	37.2537	112457	16魏桥05	4 814.79	0.2645	42.4165
58	128027	崇达转债	4 180.05	0.2577	37.5114	128055	长青转2	4 810.18	0.2642	42.6807

(2)各债券成交面值、成交金额及占市场比例(二〇一九年)

BONDS TRADING PAR,VALUE & MARKET SHARE, 2019

百万元人民币, RMB Mil.

名次 Rank	代码 Code	债券名称 Bond	成交面值 Trading Par	占市场 % of Total	累计 %	代码 Code	债券名称 Bond	成交金额 Value	占市场 % of Total	累计 %
59	114465	19冀中01	4 168.52	0.2570	37.7684	123012	万顺转债	4 760.44	0.2615	42.9422
60	112277	15金街03	4 141.91	0.2553	38.0237	128062	亚药转债	4 673.06	0.2567	43.1989
61	112285	15万科01	4 111.86	0.2535	38.2772	112520	17广发01	4 548.61	0.2498	43.4487
62	112844	19万科01	4 094.00	0.2524	38.5296	112427	16滨房01	4 479.85	0.2461	43.6948
63	112901	19申证05	4 090.00	0.2521	38.7817	112741	19BOEY1	4 458.91	0.2449	43.9397
64	123012	万顺转债	4 082.65	0.2517	39.0334	112435	16绿景01	4 425.35	0.2431	44.1828
65	123015	蓝盾转债	4 021.60	0.2479	39.2813	123020	富祥转债	4 285.43	0.2354	44.4182
66	117083	17首钢E1	3 963.00	0.2443	39.5256	114465	19冀中01	4 277.69	0.2350	44.6531
67	112273	15金街01	3 946.80	0.2433	39.7689	128074	游族转债	4 232.71	0.2325	44.8856
68	128055	长青转2	3 934.52	0.2425	40.0114	128016	雨虹转债	4 213.99	0.2315	45.1171
69	128047	光电转债	3 930.62	0.2423	40.2537	112277	15金街03	4 179.52	0.2296	45.3466
70	112864	19申证03	3 900.00	0.2404	40.4942	112285	15万科01	4 115.65	0.2261	45.5727
71	112461	16龙控02	3 872.55	0.2387	40.7329	112901	19申证05	4 109.09	0.2257	45.7984
72	114232	17合景02	3 822.00	0.2356	40.9685	112844	19万科01	4 081.02	0.2242	46.0226
73	112196	13苏宁债	3 806.70	0.2347	41.2032	123024	岱勒转债	4 058.06	0.2229	46.2455
74	112436	16阳城01	3 789.50	0.2336	41.4368	112273	15金街01	4 028.66	0.2213	46.4667
75	123024	岱勒转债	3 774.68	0.2327	41.6695	117083	17首钢E1	3 985.72	0.2189	46.6857
76	123031	晶瑞转债	3 760.42	0.2318	41.9013	114232	17合景02	3 980.22	0.2186	46.9043
77	112516	17国信01	3 730.50	0.2300	42.1313	112864	19申证03	3 903.64	0.2144	47.1187
78	112878	19侨城01	3 723.00	0.2295	42.3608	112461	16龙控02	3 883.77	0.2133	47.3320
79	112232	14长证债	3 706.15	0.2285	42.5892	112196	13苏宁债	3 844.74	0.2112	47.5432
80	128012	辉丰转债	3 692.40	0.2276	42.8169	112436	16阳城01	3 784.51	0.2079	47.7511
81	128016	雨虹转债	3 657.20	0.2255	43.0423	112516	17国信01	3 763.15	0.2067	47.9578
82	112452	16阳城02	3 656.58	0.2254	43.2677	112232	14长证债	3 734.73	0.2051	48.1629
83	128074	游族转债	3 615.13	0.2229	43.4906	112878	19侨城01	3 728.84	0.2048	48.3677
84	123020	富祥转债	3 512.54	0.2165	43.7071	128061	启明转债	3 719.06	0.2043	48.5720
85	127006	敖东转债	3 489.91	0.2151	43.9223	127006	敖东转债	3 685.04	0.2024	48.7744
86	114229	17同煤03	3 465.00	0.2136	44.1359	128012	辉丰转债	3 670.17	0.2016	48.9760
87	114405	18阳光04	3 406.86	0.2100	44.3459	112452	16阳城02	3 651.19	0.2005	49.1766
88	112343	16魏桥01	3 400.30	0.2096	44.5555	114229	17同煤03	3 633.85	0.1996	49.3762
89	114245	17合景04	3 360.00	0.2071	44.7626	128063	未来转债	3 602.13	0.1979	49.5740
90	114509	19苏电05	3 274.00	0.2018	44.9645	123019	中来转债	3 566.13	0.1959	49.7699
91	118385	15柯桥02	3 259.00	0.2009	45.1654	123014	凯发转债	3 544.59	0.1947	49.9646
92	123019	中来转债	3 249.23	0.2003	45.3657	114405	18阳光04	3 517.30	0.1932	50.1578
93	128063	未来转债	3 245.05	0.2000	45.5657	114245	17合景04	3 505.50	0.1925	50.3503
94	114177	17远东二	3 244.00	0.2000	45.7657	112343	16魏桥01	3 458.10	0.1899	50.5403
95	118453	16恒地01	3 234.00	0.1994	45.9651	118385	15柯桥02	3 426.98	0.1882	50.7285
96	128061	启明转债	3 157.47	0.1946	46.1597	114177	17远东二	3 389.05	0.1862	50.9147
97	128013	洪涛转债	3 148.22	0.1941	46.3538	118453	16恒地01	3 387.69	0.1861	51.1007
98	114380	18正荣01	3 105.00	0.1914	46.5452	128059	视源转债	3 354.64	0.1843	51.2850
99	123004	铁汉转债	3 043.76	0.1876	46.7328	128040	华通转债	3 326.86	0.1827	51.4677
100	128015	久其转债	3 015.93	0.1859	46.9188	114509	19苏电05	3 312.30	0.1819	51.6497
101	118694	16芦淞债	3 013.00	0.1857	47.1045	123004	铁汉转债	3 230.58	0.1774	51.8271
102	123014	凯发转债	3 007.24	0.1854	47.2899	114380	18正荣01	3 215.06	0.1766	52.0037
103	112154	12盐湖01	3 001.27	0.1850	47.4749	118694	16芦淞债	3 133.07	0.1721	52.1758
104	112470	16江控01	2 958.10	0.1824	47.6573	128049	华源转债	3 111.63	0.1709	52.3467
105	108802	进出1902	2 953.75	0.1821	47.8393	128013	洪涛转债	3 085.08	0.1695	52.5162
106	112667	18河钢Y1	2 914.79	0.1797	48.0190	118600	16苏宁02	3 027.73	0.1663	52.6825
107	112544	17国信02	2 870.00	0.1769	48.1960	123018	溢利转债	3 005.98	0.1651	52.8476
108	118600	16苏宁02	2 863.60	0.1765	48.3725	112667	18河钢Y1	2 998.42	0.1647	53.0123
109	128040	华通转债	2 847.43	0.1755	48.5480	114388	18阳煤02	2 991.09	0.1643	53.1766
110	114388	18阳煤02	2 842.50	0.1752	48.7232	128015	久其转债	2 958.61	0.1625	53.3391
111	112976	19万科02	2 840.80	0.1751	48.8984	108802	进出1902	2 952.87	0.1622	53.5013
112	127013	创维转债	2 830.30	0.1745	49.0728	112470	16江控01	2 944.49	0.1617	53.6630
113	112827	18卓越06	2 783.86	0.1716	49.2445	123026	中环转债	2 935.00	0.1612	53.8242
114	128059	视源转债	2 780.78	0.1714	49.4159	127013	创维转债	2 925.20	0.1607	53.9849
115	112359	16魏桥03	2 771.67	0.1709	49.5867	112544	17国信02	2 904.20	0.1595	54.1444
116	112539	17温氏02	2 767.58	0.1706	49.7574	123011	德尔转债	2 899.41	0.1593	54.3037

(2)各债券成交面值、成交金额及占市场比例(二〇一九年)

BONDS TRADING PAR, VALUE & MARKET SHARE, 2019

百万元人民币, RMB Mil.

名次 Rank	代码 Code	债券名称 Bond	成交面值 Trading Par	占市场 % of Total	累计 %	代码 Code	债券名称 Bond	成交金额 Value	占市场 % of Total	累计 %
117	114403	18沭东债	2 765.00	0.1705	49.9278	118476	16东泰债	2 862.12	0.1572	54.4609
118	112672	18深建01	2 760.32	0.1702	50.0980	128021	兄弟转债	2 857.46	0.1570	54.6178
119	112735	18河钢Y2	2 749.94	0.1695	50.2675	114403	18沭东债	2 856.89	0.1569	54.7748
120	118764	16龙控01	2 747.00	0.1693	50.4368	114100	17华源01	2 847.47	0.1564	54.9312
121	128064	司尔转债	2 733.30	0.1685	50.6053	118764	16龙控01	2 847.12	0.1564	55.0875
122	128049	华源转债	2 733.17	0.1685	50.7738	112976	19万科02	2 838.72	0.1559	55.2435
123	114100	17华源01	2 731.47	0.1684	50.9422	112672	18深建01	2 826.71	0.1553	55.3987
124	118476	16东泰债	2 722.00	0.1678	51.1100	112735	18河钢Y2	2 808.22	0.1542	55.5530
125	123011	德尔转债	2 698.52	0.1664	51.2764	112359	16魏桥03	2 805.98	0.1541	55.7071
126	123018	溢利转债	2 698.39	0.1663	51.4427	112539	17温氏02	2 798.44	0.1537	55.8608
127	112446	16申宏03	2 695.97	0.1662	51.6089	123013	横河转债	2 792.01	0.1534	56.0142
128	114314	18紫光01	2 690.00	0.1658	51.7747	112827	18卓越06	2 788.81	0.1532	56.1673
129	114050	16邦资01	2 649.00	0.1633	51.9380	127011	中鼎转2	2 777.90	0.1526	56.3199
130	114569	19中金03	2 614.50	0.1612	52.0992	128064	司尔转债	2 757.09	0.1514	56.4714
131	118396	15长兴债	2 594.00	0.1599	52.2591	114314	18紫光01	2 748.70	0.1510	56.6224
132	112868	19穗控Y1	2 571.00	0.1585	52.4176	114050	16邦资01	2 730.98	0.1500	56.7724
133	123026	中环转债	2 566.46	0.1582	52.5758	118396	15长兴债	2 699.67	0.1483	56.9206
134	112674	18亚迪01	2 544.70	0.1569	52.7327	112446	16申宏03	2 676.69	0.1470	57.0677
135	112798	18国际P2	2 521.00	0.1554	52.8881	128056	今飞转债	2 651.66	0.1456	57.2133
136	128021	兄弟转债	2 515.61	0.1551	53.0432	114569	19中金03	2 637.60	0.1449	57.3582
137	112812	18申证03	2 510.00	0.1547	53.1979	128019	久立转2	2 623.58	0.1441	57.5023
138	127011	中鼎转2	2 487.31	0.1533	53.3513	128058	拓邦转债	2 606.53	0.1432	57.6455
139	128056	今飞转债	2 461.86	0.1518	53.5030	112674	18亚迪01	2 585.04	0.1420	57.7875
140	112718	18蛇口04	2 456.50	0.1514	53.6545	112868	19穗控Y1	2 577.67	0.1416	57.9290
141	114561	19同煤05	2 430.00	0.1498	53.8043	128045	机电转债	2 555.85	0.1404	58.0694
142	128065	雅化转债	2 411.28	0.1486	53.9529	112798	18国际P2	2 546.67	0.1399	58.2093
143	112418	16中南02	2 397.23	0.1478	54.1007	112812	18申证03	2 529.89	0.1390	58.3483
144	112358	16BOE01	2 384.82	0.1470	54.2477	112718	18蛇口04	2 520.86	0.1385	58.4867
145	118787	16上投债	2 381.00	0.1468	54.3945	114561	19同煤05	2 448.29	0.1345	58.6212
146	112469	16涪陵02	2 379.43	0.1467	54.5412	118787	16上投债	2 447.43	0.1344	58.7556
147	114470	19道桥01	2 374.00	0.1463	54.6875	128067	一心转债	2 407.37	0.1322	58.8879
148	112462	16徐工02	2 369.72	0.1461	54.8336	112418	16中南02	2 387.73	0.1312	59.0190
149	128019	久立转2	2 339.23	0.1442	54.9778	112358	16BOE01	2 383.63	0.1309	59.1499
150	112921	19蛇口01	2 330.00	0.1436	55.1214	112469	16涪陵02	2 377.68	0.1306	59.2805
151	112309	15花样02	2 303.28	0.1420	55.2634	112462	16徐工02	2 369.33	0.1301	59.4107
152	112751	18广发02	2 300.00	0.1418	55.4052	123016	洲明转债	2 360.07	0.1296	59.5403
153	112846	19中海02	2 295.00	0.1415	55.5467	112921	19蛇口01	2 351.72	0.1292	59.6695
154	118746	16海物债	2 283.60	0.1408	55.6875	128065	雅化转债	2 351.54	0.1292	59.7987
155	112682	18苏宁01	2 270.19	0.1399	55.8274	118746	16海物债	2 347.28	0.1289	59.9276
156	114412	18中南01	2 258.60	0.1392	55.9666	112751	18广发02	2 325.74	0.1277	60.0553
157	112503	17山证01	2 236.10	0.1378	56.1045	114412	18中南01	2 322.87	0.1276	60.1829
158	128045	机电转债	2 233.10	0.1377	56.2421	114470	19道桥01	2 309.11	0.1268	60.3098
159	128058	拓邦转债	2 226.35	0.1372	56.3794	112682	18苏宁01	2 302.01	0.1264	60.4362
160	112801	18龙控05	2 213.00	0.1364	56.5158	112309	15花样02	2 287.86	0.1257	60.5619
161	112799	18苏宁06	2 207.79	0.1361	56.6519	112503	17山证01	2 254.22	0.1238	60.6857
162	118831	16信投02	2 205.00	0.1359	56.7878	112846	19中海02	2 254.12	0.1238	60.8095
163	112946	19亚迪03	2 195.00	0.1353	56.9232	118831	16信投02	2 252.21	0.1237	60.9332
164	112571	17深投02	2 188.92	0.1349	57.0581	112801	18龙控05	2 252.01	0.1237	61.0569
165	112740	18国信03	2 174.00	0.1340	57.1921	112571	17深投02	2 219.54	0.1219	61.1788
166	128067	一心转债	2 154.85	0.1328	57.3250	112799	18苏宁06	2 216.47	0.1217	61.3006
167	112854	19亚迪01	2 136.00	0.1317	57.4566	112946	19亚迪03	2 206.20	0.1212	61.4217
168	112678	18蛇口01	2 123.50	0.1309	57.5875	123007	道氏转债	2 194.41	0.1205	61.5423
169	118865	16临投05	2 082.00	0.1283	57.7159	112740	18国信03	2 191.04	0.1203	61.6626
170	112929	19蛇口03	2 080.00	0.1282	57.8441	112678	18蛇口01	2 188.28	0.1202	61.7828
171	114485	19蒙高02	2 070.00	0.1276	57.9717	128028	赣锋转债	2 162.40	0.1188	61.9016
172	128028	赣锋转债	2 062.37	0.1271	58.0989	112854	19亚迪01	2 139.85	0.1175	62.0191
173	112425	16河钢02	2 058.00	0.1269	58.2257	118865	16临投05	2 110.96	0.1159	62.1351
174	112595	17国信03	2 056.58	0.1268	58.3525	123035	利德转债	2 102.45	0.1155	62.2506

(2)各债券成交面值、成交金额及占市场比例(二〇一九年)

BONDS TRADING PAR, VALUE & MARKET SHARE, 2019

百万元人民币, RMB Mil.

名次 Rank	代码 Code	债券名称 Bond	成交面值 Trading Par	占市场 % of Total	累计 %	代码 Code	债券名称 Bond	成交金额 Value	占市场 % of Total	累计 %
175	118898	16昆经03	2 040.00	0.1258	58.4783	114485	19蒙高02	2 101.68	0.1154	62.3660
176	123013	横河转债	2 037.27	0.1256	58.6039	112929	19蛇口03	2 096.16	0.1151	62.4811
177	128026	众兴转债	2 031.58	0.1252	58.7291	112595	17国信03	2 093.05	0.1150	62.5961
178	112307	15投资01	2 018.37	0.1244	58.8535	118898	16昆经03	2 088.11	0.1147	62.7108
179	112882	19魏桥01	2 010.25	0.1239	58.9774	128017	金禾转债	2 078.55	0.1142	62.8250
180	127004	模塑转债	1 996.83	0.1231	59.1005	112425	16河钢02	2 060.28	0.1132	62.9381
181	112743	18苏宁05	1 982.10	0.1222	59.2227	112743	18苏宁05	2 017.34	0.1108	63.0489
182	112444	16万集01	1 976.66	0.1219	59.3446	112307	15投资01	2 014.21	0.1106	63.1596
183	117125	19招商EB	1 943.00	0.1198	59.4644	123002	国祯转债	2 013.47	0.1106	63.2702
184	128050	钧达转债	1 941.04	0.1197	59.5840	112882	19魏桥01	2 011.66	0.1105	63.3807
185	114204	17广发03	1 940.00	0.1196	59.7036	118665	16株国01	2 010.83	0.1104	63.4911
186	118665	16株国01	1 936.00	0.1193	59.8230	114204	17广发03	2 000.35	0.1099	63.6010
187	112634	18侨城01	1 935.00	0.1193	59.9422	128050	钧达转债	1 999.17	0.1098	63.7108
188	112244	15国海债	1 918.49	0.1183	60.0605	112634	18侨城01	1 992.00	0.1094	63.8202
189	112322	16涪陵01	1 902.44	0.1173	60.1778	114321	18昆交01	1 991.03	0.1094	63.9296
190	114411	18阳煤04	1 895.00	0.1168	60.2946	114411	18阳煤04	1 986.07	0.1091	64.0387
191	112835	18阳城02	1 891.51	0.1166	60.4112	117125	19招商EB	1 964.86	0.1079	64.1466
192	114321	18昆交01	1 890.00	0.1165	60.5277	123025	精测转债	1 950.65	0.1071	64.2537
193	112926	19万集01	1 883.20	0.1161	60.6438	112244	15国海债	1 950.03	0.1071	64.3608
194	112748	18亚迪02	1 881.00	0.1160	60.7598	118879	16禹洲01	1 948.31	0.1070	64.4678
195	112455	16金街01	1 880.00	0.1159	60.8757	128026	众兴转债	1 939.85	0.1066	64.5744
196	112675	18厦贸Y1	1 873.30	0.1155	60.9912	112322	16涪陵01	1 939.51	0.1065	64.6809
197	123016	洲明转债	1 870.32	0.1153	61.1064	112675	18厦贸Y1	1 916.57	0.1053	64.7862
198	112737	18侨集01	1 870.00	0.1153	61.2217	112748	18亚迪02	1 913.41	0.1051	64.8913
199	112542	17 TCL 02	1 868.33	0.1152	61.3369	112737	18侨集01	1 902.03	0.1045	64.9958
200	117047	16牧原02	1 860.31	0.1147	61.4516	112542	17 TCL 02	1 886.96	0.1036	65.0994
201	112859	19阳城01	1 859.42	0.1146	61.5662	127004	模塑转债	1 879.37	0.1032	65.2026
202	112413	16兴蓉01	1 859.00	0.1146	61.6808	112455	16金街01	1 878.98	0.1032	65.3059
203	123007	道氏转债	1 854.23	0.1143	61.7951	112413	16兴蓉01	1 868.00	0.1026	65.4085
204	112339	16积余债	1 851.00	0.1141	61.9092	112339	16积余债	1 864.45	0.1024	65.5109
205	123035	利德转债	1 845.47	0.1138	62.0230	112880	19桂投01	1 855.74	0.1019	65.6128
206	118879	16禹洲01	1 843.00	0.1136	62.1366	112859	19阳城01	1 854.43	0.1019	65.7147
207	112880	19桂投01	1 841.00	0.1135	62.2501	114537	19同煤04	1 853.99	0.1018	65.8165
208	114537	19同煤04	1 840.00	0.1134	62.3635	128078	太极转债	1 853.14	0.1018	65.9183
209	112786	18涪陵01	1 813.67	0.1118	62.4753	112835	18阳城02	1 849.30	0.1016	66.0199
210	112766	18远致01	1 802.00	0.1111	62.5864	112786	18涪陵01	1 847.27	0.1015	66.1213
211	112823	19深投02	1 798.00	0.1108	62.6973	112766	18远致01	1 838.28	0.1010	66.2223
212	118938	15国信Y1	1 790.00	0.1103	62.8076	123028	清水转债	1 836.20	0.1009	66.3231
213	112875	19龙控01	1 787.00	0.1102	62.9178	118517	16怀化债	1 832.92	0.1007	66.4238
214	112831	18天健Y1	1 780.00	0.1097	63.0275	118938	15国信Y1	1 824.27	0.1002	66.5240
215	112445	16申宏02	1 774.98	0.1094	63.1369	114228	17远东六	1 816.02	0.0997	66.6238
216	112271	15中粮01	1 770.00	0.1091	63.2460	114181	17中证02	1 814.04	0.0996	66.7234
217	123028	清水转债	1 765.31	0.1088	63.3549	112875	19龙控01	1 806.23	0.0992	66.8226
218	114181	17中证02	1 754.00	0.1081	63.4630	112823	19深投02	1 796.59	0.0987	66.9213
219	114228	17远东六	1 742.00	0.1074	63.5704	112831	18天健Y1	1 793.80	0.0985	67.0198
220	128017	金禾转债	1 741.04	0.1073	63.6777	112271	15中粮01	1 786.26	0.0981	67.1180
221	112734	18招路01	1 739.05	0.1072	63.7849	112445	16申宏02	1 773.13	0.0974	67.2153
222	118517	16怀化债	1 728.40	0.1065	63.8915	112734	18招路01	1 772.31	0.0973	67.3127
223	114550	19融投01	1 714.00	0.1057	63.9971	128044	岭南转债	1 751.32	0.0962	67.4089
224	114075	16桂铁02	1 695.00	0.1045	64.1016	123023	迪森转债	1 746.42	0.0959	67.5048
225	123025	精测转债	1 694.13	0.1044	64.2060	112154	12盐湖01	1 733.97	0.0952	67.6001
226	128044	岭南转债	1 681.60	0.1037	64.3097	114075	16桂铁02	1 730.63	0.0951	67.6951
227	123023	迪森转债	1 674.15	0.1032	64.4129	118658	16遵汇01	1 725.16	0.0948	67.7899
228	112713	18深能01	1 660.13	0.1023	64.5153	114550	19融投01	1 722.64	0.0946	67.8845
229	114357	18泰禾01	1 659.70	0.1023	64.6176	118429	15新沂02	1 705.93	0.0937	67.9782
230	114502	19同煤02	1 659.00	0.1023	64.7198	112713	18深能01	1 697.56	0.0932	68.0714
231	118631	16浙太湖	1 657.40	0.1022	64.8220	114357	18泰禾01	1 697.52	0.0932	68.1647
232	112424	16文化01	1 653.13	0.1019	64.9239	118631	16浙太湖	1 692.87	0.0930	68.2577

(2)各债券成交面值、成交金额及占市场比例(二〇一九年)

BONDS TRADING PAR, VALUE & MARKET SHARE, 2019

百万元人民币, RMB Mil.

名次 Rank	代码 Code	债券名称 Bond	成交面值 Trading Par	占市场 % of Total	累计 %	代码 Code	债券名称 Bond	成交金额 Value	占市场 % of Total	累计 %
233	112781	18华锦01	1 650.16	0.1017	65.0256	118882	16中城06	1 689.49	0.0928	68.3505
234	114544	19中金01	1 649.82	0.1017	65.1274	118456	15晋交02	1 686.45	0.0926	68.4431
235	112566	17涪陵01	1 645.56	0.1014	65.2288	114502	19同煤02	1 682.79	0.0924	68.5355
236	118658	16遵汇01	1 639.00	0.1010	65.3298	114544	19中金01	1 679.65	0.0923	68.6278
237	118882	16中城06	1 637.66	0.1010	65.4308	123008	康泰转债	1 679.47	0.0922	68.7200
238	112409	16 TCL 03	1 615.00	0.0996	65.5303	118481	16融投01	1 673.92	0.0919	68.8120
239	118429	15新沂02	1 613.00	0.0994	65.6298	112566	17涪陵01	1 668.65	0.0917	68.9036
240	112906	19广基01	1 608.00	0.0991	65.7289	112926	19万集01	1 665.78	0.0915	68.9951
241	112697	18苏宁02	1 603.00	0.0988	65.8277	118637	16恒地02	1 653.92	0.0908	69.0860
242	112738	18侨集02	1 600.00	0.0986	65.9264	112781	18华锦01	1 653.41	0.0908	69.1768
243	112592	17徐工Y1	1 596.70	0.0984	66.0248	112738	18侨集02	1 641.93	0.0902	69.2670
244	118456	15晋交02	1 595.00	0.0983	66.1231	128029	太阳转债	1 630.93	0.0896	69.3566
245	123002	国祯转债	1 594.58	0.0983	66.2214	118874	16启东02	1 630.67	0.0896	69.4461
246	118481	16融投01	1 585.01	0.0977	66.3191	112697	18苏宁02	1 629.57	0.0895	69.5356
247	112872	19 GLPR 1	1 580.00	0.0974	66.4165	118978	18申证C3	1 622.10	0.0891	69.6247
248	118874	16启东02	1 580.00	0.0974	66.5139	118428	15新沂01	1 620.93	0.0890	69.7138
249	112530	17亚迪01	1 578.43	0.0973	66.6112	112592	17徐工Y1	1 618.84	0.0889	69.8027
250	112733	18苏宁04	1 576.61	0.0972	66.7084	112733	18苏宁04	1 611.59	0.0885	69.8912
251	112789	18深投03	1 570.00	0.0968	66.8052	112906	19广基01	1 608.05	0.0883	69.9795
252	118978	18申证C3	1 570.00	0.0968	66.9020	112409	16 TCL 03	1 592.49	0.0875	70.0670
253	118637	16恒地02	1 568.00	0.0967	66.9987	112530	17亚迪01	1 591.44	0.0874	70.1544
254	112681	18恒逸02	1 566.15	0.0965	67.0952	112424	16文化01	1 591.32	0.0874	70.2418
255	114043	16余投03	1 565.00	0.0965	67.1917	112789	18深投03	1 587.73	0.0872	70.3290
256	112866	19金科01	1 553.00	0.0957	67.2874	118673	16遵汇02	1 586.98	0.0872	70.4162
257	112323	16投资01	1 551.00	0.0956	67.3830	112872	19 GLPR 1	1 583.67	0.0870	70.5032
258	118428	15新沂01	1 544.60	0.0952	67.4782	112747	18 TCL 02	1 576.83	0.0866	70.5898
259	111074	18投控02	1 543.00	0.0951	67.5734	112681	18恒逸02	1 575.40	0.0865	70.6763
260	114025	16常建03	1 543.00	0.0951	67.6685	114043	16余投03	1 568.60	0.0862	70.7625
261	112747	18 TCL 02	1 542.55	0.0951	67.7636	112444	16万集01	1 567.38	0.0861	70.8486
262	112770	18阳城01	1 526.59	0.0941	67.8577	128075	远东转债	1 557.80	0.0856	70.9341
263	112557	17冀中01	1 524.96	0.0940	67.9517	112866	19金科01	1 554.06	0.0854	71.0195
264	112850	19珠控01	1 523.18	0.0939	68.0456	118386	15徐新债	1 553.07	0.0853	71.1048
265	118673	16遵汇02	1 521.00	0.0938	68.1394	114025	16常建03	1 549.48	0.0851	71.1899
266	112269	15涪陵01	1 513.49	0.0933	68.2327	112269	15涪陵01	1 549.05	0.0851	71.2750
267	112312	16徐工01	1 507.50	0.0929	68.3256	112323	16投资01	1 547.49	0.0850	71.3600
268	128078	太极转债	1 496.64	0.0923	68.4179	112557	17冀中01	1 546.15	0.0849	71.4449
269	112546	17万科01	1 485.19	0.0916	68.5094	111074	18投控02	1 544.66	0.0848	71.5298
270	128075	远东转债	1 481.15	0.0913	68.6007	114322	18柳工01	1 537.39	0.0844	71.6142
271	112341	16宝龙02	1 478.95	0.0912	68.6919	123009	星源转债	1 533.17	0.0842	71.6984
272	118386	15徐新债	1 475.00	0.0909	68.7828	112770	18阳城01	1 531.48	0.0841	71.7826
273	112815	18穗控Y2	1 470.00	0.0906	68.8734	112850	19珠控01	1 522.51	0.0836	71.8662
274	114322	18柳工01	1 468.97	0.0906	68.9640	112312	16徐工01	1 522.49	0.0836	71.9498
275	128029	太阳转债	1 462.12	0.0901	69.0541	117115	18郑公EB	1 513.07	0.0831	72.0329
276	114103	17西投01	1 460.00	0.0900	69.1441	128033	迪龙转债	1 504.47	0.0826	72.1155
277	118806	16华控04	1 450.00	0.0894	69.2335	114103	17西投01	1 504.42	0.0826	72.1982
278	112386	16申宏01	1 446.30	0.0892	69.3227	114382	18融创03	1 501.51	0.0825	72.2807
279	128033	迪龙转债	1 443.69	0.0890	69.4117	112546	17万科01	1 500.82	0.0824	72.3631
280	112962	19深建01	1 440.00	0.0888	69.5004	118806	16华控04	1 494.79	0.0821	72.4452
281	128066	亚泰转债	1 439.08	0.0887	69.5892	128066	亚泰转债	1 484.81	0.0816	72.5268
282	117115	18郑公EB	1 431.00	0.0882	69.6774	112815	18穗控Y2	1 482.77	0.0814	72.6082
283	112394	16泰禾02	1 426.11	0.0879	69.7653	112341	16宝龙02	1 482.76	0.0814	72.6896
284	114382	18融创03	1 419.00	0.0875	69.8528	114416	18海伦02	1 465.73	0.0805	72.7702
285	128023	亚太转债	1 416.63	0.0873	69.9401	123033	金力转债	1 463.50	0.0804	72.8505
286	112784	18万科02	1 416.21	0.0873	70.0274	112386	16申宏01	1 451.25	0.0797	72.9302
287	114416	18海伦02	1 410.60	0.0870	70.1144	112962	19深建01	1 440.92	0.0791	73.0094
288	112478	16奥燃03	1 400.27	0.0863	70.2007	112784	18万科02	1 435.44	0.0788	73.0882
289	118871	16湘江债	1 396.00	0.0861	70.2867	118623	16鄂宏泰	1 422.91	0.0782	73.1664
290	112296	15东北债	1 395.34	0.0860	70.3728	118871	16湘江债	1 421.04	0.0781	73.2444

(2)各债券成交面值、成交金额及占市场比例(二〇一九年)

BONDS TRADING PAR, VALUE & MARKET SHARE, 2019

百万元人民币, RMB Mil.

名次 Rank	代码 Code	债券名称 Bond	成交面值 Trading Par	占市场 % of Total	累计 %	代码 Code	债券名称 Bond	成交金额 Value	占市场 % of Total	累计 %
291	112687	18青信Y1	1 388.29	0.0856	70.4583	112296	15东北债	1 416.45	0.0778	73.3223
292	118559	16东方01	1 380.00	0.0851	70.5434	112687	18青信Y1	1 416.04	0.0778	73.4000
293	112584	17创维P1	1 371.92	0.0846	70.6280	118559	16东方01	1 406.55	0.0773	73.4773
294	128037	岩土转债	1 370.70	0.0845	70.7125	128069	华森转债	1 402.19	0.0770	73.5543
295	118623	16鄂宏泰	1 370.00	0.0845	70.7969	112394	16泰禾02	1 396.69	0.0767	73.6310
296	112515	17昆投01	1 368.10	0.0843	70.8813	118408	15浙湖01	1 394.71	0.0766	73.7076
297	112292	16冀中01	1 353.77	0.0835	70.9647	112478	16奥燃03	1 391.21	0.0764	73.7840
298	123009	星源转债	1 353.16	0.0834	71.0481	112292	16冀中01	1 389.05	0.0763	73.8603
299	123033	金力转债	1 349.29	0.0832	71.1313	123027	蓝晓转债	1 383.27	0.0760	73.9363
300	128032	双环转债	1 344.85	0.0829	71.2142	117040	16苏协01	1 382.17	0.0759	74.0122
301	118408	15浙湖01	1 337.00	0.0824	71.2967	112515	17昆投01	1 373.92	0.0755	74.0877
302	112849	19牧原01	1 332.06	0.0821	71.3788	112584	17创维P1	1 372.09	0.0754	74.1631
303	128069	华森转债	1 331.43	0.0821	71.4608	112692	18 GLPR 3	1 352.74	0.0743	74.2374
304	112692	18 GLPR 3	1 330.00	0.0820	71.5428	114086	16海空04	1 349.89	0.0741	74.3115
305	112969	19中电科	1 330.00	0.0820	71.6248	112670	18 GLPR 2	1 349.01	0.0741	74.3856
306	114086	16海空04	1 328.50	0.0819	71.7067	128023	亚太转债	1 345.59	0.0739	74.4595
307	112808	18海集Y1	1 324.00	0.0816	71.7883	118739	16金控04	1 345.06	0.0739	74.5334
308	112493	16华能资	1 320.00	0.0814	71.8697	128046	利尔转债	1 342.45	0.0737	74.6071
309	112464	16东林03	1 318.15	0.0813	71.9510	128037	岩土转债	1 336.23	0.0734	74.6805
310	112670	18 GLPR 2	1 317.48	0.0812	72.0322	112493	16华能资	1 331.63	0.0731	74.7537
311	118739	16金控04	1 310.00	0.0808	72.1129	112808	18海集Y1	1 329.53	0.0730	74.8267
312	118485	16苏宁01	1 306.97	0.0806	72.1935	118485	16苏宁01	1 329.47	0.0730	74.8997
313	117040	16苏协01	1 301.17	0.0802	72.2737	112969	19中电科	1 328.25	0.0730	74.9727
314	112468	16景峰01	1 301.00	0.0802	72.3539	118644	16郴高科	1 327.91	0.0729	75.0456
315	112402	16华股01	1 298.00	0.0800	72.4339	112849	19牧原01	1 319.69	0.0725	75.1181
316	112375	16昆投01	1 271.00	0.0784	72.5123	128032	双环转债	1 314.54	0.0722	75.1903
317	118644	16郴高科	1 270.00	0.0783	72.5906	112402	16华股01	1 305.05	0.0717	75.2620
318	112773	18东北债	1 267.00	0.0781	72.6687	118713	16柳房01	1 288.54	0.0708	75.3328
319	128018	时达转债	1 265.56	0.0780	72.7467	112773	18东北债	1 282.92	0.0705	75.4032
320	114597	19株循01	1 265.00	0.0780	72.8247	114305	18远东一	1 274.99	0.0700	75.4733
321	118713	16柳房01	1 259.07	0.0776	72.9023	112408	16新兴01	1 273.25	0.0699	75.5432
322	112408	16新兴01	1 257.98	0.0775	72.9799	112464	16东林03	1 271.43	0.0698	75.6130
323	112999	19河钢01	1 250.00	0.0771	73.0569	114597	19株循01	1 269.82	0.0697	75.6828
324	118437	15泰禾04	1 241.66	0.0765	73.1335	118678	16信投01	1 265.36	0.0695	75.7523
325	112274	15金街02	1 240.10	0.0764	73.2099	112375	16昆投01	1 257.89	0.0691	75.8214
326	114483	19翔控06	1 239.72	0.0764	73.2863	118437	15泰禾04	1 257.17	0.0691	75.8904
327	128046	利尔转债	1 233.50	0.0760	73.3624	114483	19翔控06	1 253.54	0.0689	75.9593
328	112830	18越租01	1 231.00	0.0759	73.4383	112999	19河钢01	1 251.15	0.0687	76.0280
329	118678	16信投01	1 220.00	0.0752	73.5135	112274	15金街02	1 250.65	0.0687	76.0967
330	112426	16东林02	1 213.04	0.0748	73.5883	112830	18越租01	1 243.70	0.0683	76.1650
331	123027	蓝晓转债	1 212.58	0.0748	73.6630	128018	时达转债	1 243.33	0.0683	76.2333
332	112245	15顺鑫01	1 210.86	0.0746	73.7376	128071	合兴转债	1 239.84	0.0681	76.3014
333	112779	18科伦02	1 200.00	0.0740	73.8116	112245	15顺鑫01	1 233.71	0.0678	76.3692
334	114305	18远东一	1 200.00	0.0740	73.8856	112715	18蛇口03	1 231.76	0.0677	76.4368
335	118558	16高投01	1 200.00	0.0740	73.9596	123010	博世转债	1 223.08	0.0672	76.5040
336	112802	18电科02	1 195.00	0.0737	74.0332	118558	16高投01	1 221.50	0.0671	76.5711
337	112816	18穗控Y3	1 190.00	0.0734	74.1066	112779	18科伦02	1 220.89	0.0671	76.6382
338	112959	19老窖01	1 190.00	0.0734	74.1800	114164	17新密02	1 220.23	0.0670	76.7052
339	114439	19启迪G1	1 185.08	0.0731	74.2530	118543	16临开债	1 219.52	0.0670	76.7722
340	112821	18天马01	1 185.00	0.0731	74.3261	114439	19启迪G1	1 208.46	0.0664	76.8386
341	112715	18蛇口03	1 180.00	0.0727	74.3988	112802	18电科02	1 206.25	0.0663	76.9048
342	123010	博世转债	1 179.46	0.0727	74.4715	118755	16余投02	1 205.83	0.0662	76.9711
343	118543	16临开债	1 176.00	0.0725	74.5440	112816	18穗控Y3	1 203.53	0.0661	77.0372
344	118755	16余投02	1 175.00	0.0724	74.6164	112426	16东林02	1 199.62	0.0659	77.1031
345	112220	14福星01	1 172.55	0.0723	74.6887	112468	16景峰01	1 196.78	0.0657	77.1688
346	114535	19冀中02	1 172.00	0.0722	74.7610	118373	15安城债	1 196.39	0.0657	77.2345
347	112932	19长城03	1 170.00	0.0721	74.8331	112821	18天马01	1 191.37	0.0654	77.2999
348	114164	17新密02	1 165.00	0.0718	74.9049	112959	19老窖01	1 187.67	0.0652	77.3652

(2)各债券成交面值、成交金额及占市场比例(二〇一九年)

BONDS TRADING PAR, VALUE & MARKET SHARE, 2019

百万元人民币, RMB Mil.

名次 Rank	代码 Code	债券名称 Bond	成交面值 Trading Par	占市场 % of Total	累计 %	代码 Code	债券名称 Bond	成交金额 Value	占市场 % of Total	累计 %
349	128071	合兴转债	1 162.63	0.0717	74.9766	114535	19冀中02	1 186.51	0.0652	77.4303
350	114436	19广发01	1 150.00	0.0709	75.0475	118722	16渝迈02	1 181.92	0.0649	77.4953
351	114575	19饶投01	1 150.00	0.0709	75.1184	128022	众信转债	1 177.56	0.0647	77.5599
352	112483	16宝新01	1 143.14	0.0705	75.1889	120003	19华菱EB	1 176.49	0.0646	77.6246
353	118373	15安城债	1 142.00	0.0704	75.2593	112932	19长城03	1 173.82	0.0645	77.6890
354	128022	众信转债	1 141.14	0.0703	75.3296	114436	19广发01	1 173.70	0.0645	77.7535
355	118722	16渝迈02	1 138.00	0.0702	75.3998	118515	16都兴01	1 169.24	0.0642	77.8177
356	112650	18金科01	1 137.08	0.0701	75.4698	114575	19饶投01	1 164.55	0.0640	77.8817
357	112615	17深能01	1 134.00	0.0699	75.5398	114437	19广发02	1 163.55	0.0639	77.9456
358	118515	16都兴01	1 133.50	0.0699	75.6096	112615	17深能01	1 159.35	0.0637	78.0093
359	114437	19广发02	1 130.00	0.0697	75.6793	118959	17国海C1	1 150.29	0.0632	78.0725
360	118959	17国海C1	1 120.00	0.0690	75.7483	118681	16商丘01	1 148.79	0.0631	78.1356
361	112886	19侨集01	1 115.00	0.0687	75.8171	114148	17晨控02	1 143.43	0.0628	78.1984
362	112456	16金街02	1 110.50	0.0685	75.8855	128051	光华转债	1 140.80	0.0627	78.2610
363	118681	16商丘01	1 110.00	0.0684	75.9540	112650	18金科01	1 137.65	0.0625	78.3235
364	114600	19融投04	1 105.00	0.0681	76.0221	112483	16宝新01	1 131.53	0.0622	78.3857
365	128051	光华转债	1 104.75	0.0681	76.0902	114117	17常经债	1 123.85	0.0617	78.4474
366	123008	康泰转债	1 103.02	0.0680	76.1582	118854	16文旅02	1 122.15	0.0616	78.5090
367	114117	17常经债	1 096.00	0.0676	76.2257	128083	新北转债	1 120.58	0.0616	78.5706
368	118854	16文旅02	1 096.00	0.0676	76.2933	112886	19侨集01	1 118.49	0.0614	78.6320
369	114148	17晨控02	1 095.61	0.0675	76.3608	112220	14福星01	1 115.01	0.0612	78.6933
370	112660	18恒逸01	1 092.87	0.0674	76.4282	118341	15株发01	1 111.28	0.0610	78.7543
371	120003	19华菱EB	1 086.53	0.0670	76.4952	114600	19融投04	1 106.72	0.0608	78.8151
372	112721	18苏宁03	1 081.03	0.0666	76.5618	112685	18粤科01	1 104.48	0.0607	78.8758
373	112685	18粤科01	1 073.00	0.0661	76.6280	112721	18苏宁03	1 103.74	0.0606	78.9364
374	112838	19美置01	1 070.50	0.0660	76.6940	112660	18恒逸01	1 099.93	0.0604	78.9968
375	118752	16湘高02	1 070.00	0.0660	76.7599	112456	16金街02	1 098.98	0.0604	79.0572
376	112928	19华菱03	1 051.00	0.0648	76.8247	118752	16湘高02	1 097.81	0.0603	79.1175
377	112518	17 TCL 01	1 051.00	0.0648	76.8895	112838	19美置01	1 094.71	0.0601	79.1776
378	112342	16厦贸01	1 050.00	0.0647	76.9542	117048	16牧原03	1 091.77	0.0600	79.2376
379	118341	15株发01	1 050.00	0.0647	77.0190	118768	16公投01	1 082.24	0.0594	79.2970
380	118768	16公投01	1 050.00	0.0647	77.0837	114052	16柯建01	1 079.62	0.0593	79.3563
381	112385	16奥燃01	1 048.40	0.0646	77.1483	118696	16阳光01	1 075.18	0.0591	79.4154
382	112373	16奥瑞金	1 048.23	0.0646	77.2130	114454	19甘公Y1	1 073.34	0.0590	79.4743
383	112224	14兴蓉01	1 048.13	0.0646	77.2776	118889	16奥园02	1 062.37	0.0584	79.5327
384	114454	19甘公Y1	1 041.00	0.0642	77.3417	112518	17 TCL 01	1 058.56	0.0581	79.5908
385	114052	16柯建01	1 040.00	0.0641	77.4059	112224	14兴蓉01	1 055.80	0.0580	79.6488
386	112871	19珠纾02	1 033.30	0.0637	77.4696	112928	19华菱03	1 053.25	0.0579	79.7067
387	112948	19太钢02	1 030.00	0.0635	77.5330	112342	16厦贸01	1 049.00	0.0576	79.7643
388	118889	16奥园02	1 030.00	0.0635	77.5965	112385	16奥燃01	1 048.94	0.0576	79.8219
389	118696	16阳光01	1 028.00	0.0634	77.6599	128054	中宠转债	1 044.66	0.0574	79.8793
390	118593	16泛海02	1 027.24	0.0633	77.7232	112373	16奥瑞金	1 036.73	0.0569	79.9362
391	112605	17光线01	1 017.16	0.0627	77.7859	112871	19珠纾02	1 033.40	0.0568	79.9930
392	112630	17中南02	1 012.86	0.0624	77.8484	112754	18穗控Y1	1 030.23	0.0566	80.0496
393	112754	18穗控Y1	1 010.00	0.0623	77.9106	118663	16启东01	1 028.63	0.0565	80.1061
394	112353	16 TCL 02	1 009.00	0.0622	77.9728	112948	19太钢02	1 025.25	0.0563	80.1624
395	112856	19美置02	1 000.00	0.0616	78.0345	114551	19融投02	1 022.57	0.0562	80.2186
396	114551	19融投02	1 000.00	0.0616	78.0961	112605	17光线01	1 021.60	0.0561	80.2747
397	118993	19广发C1	1 000.00	0.0616	78.1578	118360	15株发02	1 014.79	0.0557	80.3304
398	118663	16启东01	996.00	0.0614	78.2192	112683	18圆融01	1 011.03	0.0555	80.3859
399	112683	18圆融01	991.33	0.0611	78.2803	112630	17中南02	1 010.44	0.0555	80.4414
400	112876	19太阳G1	990.00	0.0610	78.3413	112856	19美置02	1 006.38	0.0553	80.4967
401	112980	19燃投01	990.00	0.0610	78.4024	118993	19广发C1	1 004.09	0.0552	80.5519
402	112325	16中南01	985.25	0.0607	78.4631	118822	16新华03	1 001.89	0.0550	80.6069
403	114532	19龙控03	980.00	0.0604	78.5235	112353	16 TCL 02	999.35	0.0549	80.6618
404	114548	19阳煤03	980.00	0.0604	78.5839	114532	19龙控03	997.44	0.0548	80.7166
405	118360	15株发02	973.00	0.0600	78.6439	114432	19美的01	994.18	0.0546	80.7712
406	112498	17万集01	972.60	0.0600	78.7039	112611	17青信Y1	994.08	0.0546	80.8258

(2)各债券成交面值、成交金额及占市场比例(二〇一九年)

BONDS TRADING PAR, VALUE & MARKET SHARE, 2019

百万元人民币, RMB Mil.

名次 Rank	代码 Code	债券名称 Bond	成交面值 Trading Par	占市场 % of Total	累计 %	代码 Code	债券名称 Bond	成交金额 Value	占市场 % of Total	累计 %
407	112489	16嘉美债	970.60	0.0598	78.7637	114548	19阳煤03	992.31	0.0545	80.8803
408	108605	国开1901	970.01	0.0598	78.8235	112876	19太阳G1	990.84	0.0544	80.9347
409	112611	17青信Y1	970.00	0.0598	78.8833	112980	19燃投01	989.97	0.0544	80.9891
410	112550	17科伦02	965.88	0.0595	78.9428	112562	17招路01	988.26	0.0543	81.0434
411	118822	16新华03	963.25	0.0594	79.0022	114363	18济高01	986.94	0.0542	81.0976
412	114432	19美的01	962.00	0.0593	79.0615	114046	16绍柯01	980.63	0.0539	81.1515
413	114046	16绍柯01	960.00	0.0592	79.1207	112550	17科伦02	976.72	0.0536	81.2051
414	112562	17招路01	958.41	0.0591	79.1798	112325	16中南01	976.17	0.0536	81.2587
415	114473	19苏电03	949.70	0.0585	79.2383	114473	19苏电03	970.94	0.0533	81.3121
416	128054	中宠转债	941.17	0.0580	79.2963	114242	17贵安债	970.24	0.0533	81.3653
417	114242	17贵安债	940.00	0.0579	79.3543	108605	国开1901	969.07	0.0532	81.4186
418	114363	18济高01	940.00	0.0579	79.4122	118970	17广发C1	962.45	0.0529	81.4714
419	128083	新北转债	937.87	0.0578	79.4701	114482	19蒙高01	953.12	0.0524	81.5238
420	112862	19天马01	930.00	0.0573	79.5274	128010	顺昌转债	946.68	0.0520	81.5758
421	118970	17广发C1	930.00	0.0573	79.5847	114377	18苏电01	945.09	0.0519	81.6277
422	128010	顺昌转债	926.16	0.0571	79.6418	114418	19康佳01	943.32	0.0518	81.6795
423	112283	15西部02	924.08	0.0570	79.6988	118730	16铜发01	938.56	0.0516	81.7311
424	112513	17华股01	921.19	0.0568	79.7556	112283	15西部02	936.32	0.0514	81.7825
425	114021	16百福01	916.00	0.0565	79.8120	112489	16嘉美债	936.15	0.0514	81.8339
426	114418	19康佳01	916.00	0.0565	79.8685	112717	18TCL01	934.53	0.0513	81.8852
427	112717	18TCL01	912.00	0.0562	79.9247	112513	17华股01	932.03	0.0512	81.9364
428	114482	19蒙高01	910.00	0.0561	79.9808	112862	19天马01	931.53	0.0512	81.9876
429	118997	19安信C3	910.00	0.0561	80.0369	118990	18国海C1	918.20	0.0504	82.0380
430	112788	18深纾01	900.00	0.0555	80.0924	128070	智能转债	914.60	0.0502	82.0883
431	112922	19蛇口02	900.00	0.0555	80.1479	114513	19涪陵01	912.51	0.0501	82.1384
432	114377	18苏电01	900.00	0.0555	80.2034	118997	19安信C3	911.78	0.0501	82.1885
433	118730	16铜发01	900.00	0.0555	80.2588	112788	18深纾01	908.28	0.0499	82.2384
434	112885	19阳城02	891.50	0.0550	80.3138	118534	16昆经01	903.43	0.0496	82.2880
435	114513	19涪陵01	890.00	0.0549	80.3687	112922	19蛇口02	902.89	0.0496	82.3376
436	118990	18国海C1	890.00	0.0549	80.4235	118549	16余投01	899.87	0.0494	82.3870
437	112492	16一创03	880.00	0.0542	80.4778	114187	17海发02	898.88	0.0494	82.4364
438	118549	16余投01	880.00	0.0542	80.5320	118470	16融地01	888.27	0.0488	82.4852
439	128070	智能转债	873.27	0.0538	80.5859	114021	16百福01	887.72	0.0488	82.5339
440	112651	18金科02	870.00	0.0536	80.6395	112885	19阳城02	887.28	0.0487	82.5827
441	118534	16昆经01	870.00	0.0536	80.6931	112492	16一创03	886.19	0.0487	82.6314
442	112240	15华联债	869.86	0.0536	80.7468	118332	15株国01	878.12	0.0482	82.6796
443	114187	17海发02	869.50	0.0536	80.8004	114430	19曲文01	872.57	0.0479	82.7275
444	117048	16牧原03	862.93	0.0532	80.8535	112587	17越租01	870.87	0.0478	82.7753
445	112840	19申证01	860.00	0.0530	80.9066	114214	17广发04	870.84	0.0478	82.8232
446	112587	17越租01	857.50	0.0529	80.9594	112651	18金科02	869.96	0.0478	82.8710
447	112384	16歌尔01	854.10	0.0527	81.0121	118744	16靖投债	866.84	0.0476	82.9186
448	112764	18恒集01	851.76	0.0525	81.0646	114451	19同经债	866.82	0.0476	82.9662
449	114214	17广发04	850.00	0.0524	81.1170	114374	18太国债	865.97	0.0476	83.0138
450	114451	19同经债	850.00	0.0524	81.1694	118648	16桐庐02	865.79	0.0476	83.0613
451	118470	16融地01	850.00	0.0524	81.2218	114207	17远东三	863.74	0.0474	83.1088
452	112573	17西煤01	846.80	0.0522	81.2740	112840	19申证01	862.08	0.0474	83.1561
453	112888	19华菱01	841.00	0.0518	81.3258	112384	16歌尔01	859.30	0.0472	83.2033
454	114430	19曲文01	840.00	0.0518	81.3776	112573	17西煤01	858.18	0.0471	83.2504
455	118892	16昌吉01	836.00	0.0515	81.4291	112764	18恒集01	857.67	0.0471	83.2976
456	114207	17远东三	835.00	0.0515	81.4806	118892	16昌吉01	856.91	0.0471	83.3446
457	118744	16靖投债	835.00	0.0515	81.5321	114344	18金科06	850.20	0.0467	83.3913
458	112727	18GLPR5	830.79	0.0512	81.5833	112643	18侨城04	847.66	0.0466	83.4379
459	114501	19物流01	830.00	0.0512	81.6345	112727	18GLPR5	847.61	0.0466	83.4844
460	118332	15株国01	830.00	0.0512	81.6856	112888	19华菱01	846.40	0.0465	83.5309
461	118648	16桐庐02	830.00	0.0512	81.7368	114035	16莱钢03	846.24	0.0465	83.5774
462	114059	16嘉高03	825.00	0.0509	81.7877	114044	16长交01	843.62	0.0463	83.6237
463	112428	16桂资03	822.00	0.0507	81.8383	118593	16泛海02	843.03	0.0463	83.6700
464	112842	19东林01	818.99	0.0505	81.8888	114501	19物流01	841.24	0.0462	83.7163

(2)各债券成交面值、成交金额及占市场比例(二〇一九年)

BONDS TRADING PAR, VALUE & MARKET SHARE, 2019

百万元人民币, RMB Mil.

名次 Rank	代码 Code	债券名称 Bond	成交面值 Trading Par	占市场 % of Total	累计 %	代码 Code	债券名称 Bond	成交金额 Value	占市场 % of Total	累计 %
465	114344	18金科06	816.00	0.0503	81.9391	114059	16嘉高03	840.67	0.0462	83.7624
466	114044	16长交01	815.50	0.0503	81.9894	114282	17国盛金	838.27	0.0460	83.8085
467	128042	凯中转债	815.29	0.0503	82.0397	114327	18远东二	837.38	0.0460	83.8545
468	114219	17泰禾02	812.40	0.0501	82.0897	128042	凯中转债	836.28	0.0459	83.9004
469	118647	16穗建03	810.00	0.0499	82.1397	114219	17泰禾02	834.14	0.0458	83.9462
470	114374	18太国债	808.10	0.0498	82.1895	117055	16苏协E2	832.04	0.0457	83.9919
471	112805	18中联01	806.00	0.0497	82.2392	114185	17冀东01	832.03	0.0457	84.0376
472	114035	16莱钢03	803.00	0.0495	82.2887	118632	16丰县债	821.20	0.0451	84.0827
473	118537	16泛海01	802.50	0.0495	82.3382	128079	英联转债	820.53	0.0451	84.1278
474	114185	17冀东01	802.00	0.0494	82.3876	112805	18中联01	817.68	0.0449	84.1727
475	114282	17国盛金	800.10	0.0493	82.4369	114464	19国元01	814.89	0.0448	84.2175
476	112643	18侨城04	800.00	0.0493	82.4862	114319	18金科04	814.57	0.0447	84.2622
477	114335	18必康01	800.00	0.0493	82.5356	128072	翔鹭转债	812.45	0.0446	84.3068
478	114464	19国元01	800.00	0.0493	82.5849	114335	18必康01	810.97	0.0445	84.3514
479	118704	16隆地02	800.00	0.0493	82.6342	112842	19东林01	809.29	0.0445	84.3958
480	112593	17未名债	797.75	0.0492	82.6834	112428	16桂资03	808.06	0.0444	84.4402
481	114327	18远东二	797.00	0.0491	82.7325	118647	16穗建03	807.66	0.0444	84.4846
482	105574	上海1907	791.00	0.0488	82.7813	118569	16内江01	806.66	0.0443	84.5289
483	112476	16鄂能01	790.96	0.0488	82.8300	114360	18榕建02	803.01	0.0441	84.5730
484	112336	16太安债	786.29	0.0485	82.8785	118704	16隆地02	800.00	0.0439	84.6169
485	112459	16宜华01	783.38	0.0483	82.9268	123029	英科转债	795.89	0.0437	84.6607
486	118632	16丰县债	780.00	0.0481	82.9749	105574	上海1907	794.30	0.0436	84.7043
487	114319	18金科04	775.00	0.0478	83.0226	118563	16天房02	791.50	0.0435	84.7478
488	112804	18清PGY1	773.32	0.0477	83.0703	112476	16鄂能01	790.70	0.0434	84.7912
489	114360	18榕建02	770.00	0.0475	83.1178	128025	特一转债	790.37	0.0434	84.8346
490	118569	16内江01	770.00	0.0475	83.1653	112543	17深投01	775.29	0.0426	84.8772
491	112543	17深投01	768.20	0.0474	83.2126	112804	18清PGY1	775.26	0.0426	84.9198
492	117055	16苏协E2	768.00	0.0473	83.2600	118719	16云铁01	772.24	0.0424	84.9622
493	118563	16天房02	761.91	0.0470	83.3069	118643	16万楼02	768.54	0.0422	85.0044
494	112803	18恒集04	755.49	0.0466	83.3535	112498	17万集01	768.47	0.0422	85.0466
495	112396	16华美02	754.57	0.0465	83.4000	128077	华夏转债	764.37	0.0420	85.0886
496	112739	18顺丰01	751.00	0.0463	83.4463	112240	15华联债	764.27	0.0420	85.1306
497	114446	19冀东01	750.00	0.0462	83.4925	114446	19冀东01	763.25	0.0419	85.1725
498	118719	16云铁01	748.00	0.0461	83.5387	112803	18恒集04	757.87	0.0416	85.2141
499	112792	18海能01	740.00	0.0456	83.5843	112739	18顺丰01	756.91	0.0416	85.2557
500	112847	19长城01	740.00	0.0456	83.6299	112792	18海能01	755.63	0.0415	85.2972
501	112907	19深湾01	740.00	0.0456	83.6755	112396	16华美02	754.52	0.0414	85.3387
502	114564	19泰丰02	740.00	0.0456	83.7211	118989	18山证C1	749.28	0.0412	85.3798
503	112235	15福星01	739.18	0.0456	83.7667	114564	19泰丰02	743.68	0.0408	85.4207
504	128079	英联转债	738.65	0.0455	83.8122	112907	19深湾01	742.11	0.0408	85.4614
505	118643	16万楼02	735.00	0.0453	83.8575	112523	17株国01	741.46	0.0407	85.5021
506	112231	14金贵债	734.46	0.0453	83.9028	112847	19长城01	739.48	0.0406	85.5428
507	112523	17株国01	730.05	0.0450	83.9478	112638	18湘电01	735.97	0.0404	85.5832
508	112300	15立业债	730.01	0.0450	83.9928	118868	16袍工03	732.25	0.0402	85.6234
509	118989	18山证C1	730.00	0.0450	84.0378	112616	17深能02	732.01	0.0402	85.6636
510	128072	翔鹭转债	723.19	0.0446	84.0824	118661	16金科04	731.00	0.0402	85.7038
511	112638	18湘电01	722.00	0.0445	84.1269	112300	15立业债	729.75	0.0401	85.7438
512	112742	18万科01	720.00	0.0444	84.1713	112689	18厦港01	727.56	0.0400	85.7838
513	112833	18电科03	720.00	0.0444	84.2157	112742	18万科01	726.39	0.0399	85.8237
514	128025	特一转债	715.75	0.0441	84.2598	112833	18电科03	724.63	0.0398	85.8635
515	112616	17深能02	715.00	0.0441	84.3039	114121	17邦资01	724.52	0.0398	85.9033
516	112689	18厦港01	715.00	0.0441	84.3480	114124	17安信01	724.40	0.0398	85.9431
517	114467	19翔控05	714.00	0.0440	84.3920	118966	17安信C1	724.39	0.0398	85.9829
518	118868	16袍工03	710.00	0.0438	84.4357	114467	19翔控05	722.48	0.0397	86.0226
519	118966	17安信C1	710.00	0.0438	84.4795	114477	19信投01	719.43	0.0395	86.0621
520	112501	17东江G1	709.37	0.0437	84.5232	118584	16江油01	718.18	0.0394	86.1015
521	112488	16峨旅02	708.08	0.0437	84.5669	112432	16冀中02	717.51	0.0394	86.1409
522	114477	19信投01	708.00	0.0436	84.6105	114277	17大庆01	716.47	0.0394	86.1803

(2)各债券成交面值、成交金额及占市场比例(二〇一九年)

BONDS TRADING PAR, VALUE & MARKET SHARE, 2019

百万元人民币, RMB Mil.

名次 Rank	代码 Code	债券名称 Bond	成交面值 Trading Par	占市场 % of Total	累计 %	代码 Code	债券名称 Bond	成交金额 Value	占市场 % of Total	累计 %
523	112432	16冀中02	706.82	0.0436	84.6541	114370	18工控02	716.29	0.0393	86.2196
524	112491	16宝新02	704.03	0.0434	84.6975	112501	17东江G1	715.79	0.0393	86.2590
525	114121	17邦资01	704.00	0.0434	84.7409	118751	16西江投	711.61	0.0391	86.2980
526	112453	16迪安01	703.85	0.0434	84.7843	112488	16峨旅02	709.90	0.0390	86.3370
527	114124	17安信01	700.00	0.0432	84.8275	118982	18一创C1	709.78	0.0390	86.3760
528	112484	16一创02	700.00	0.0432	84.8706	112235	15福星01	709.29	0.0390	86.4150
529	112851	19山证01	695.00	0.0428	84.9135	114256	17渤租01	703.37	0.0386	86.4536
530	118584	16江油01	691.20	0.0426	84.9561	112491	16宝新02	699.30	0.0384	86.4920
531	118661	16金科04	690.00	0.0425	84.9986	112851	19山证01	696.63	0.0383	86.5303
532	118751	16西江投	690.00	0.0425	85.0411	112484	16一创02	696.07	0.0382	86.5685
533	112423	16株国投	688.38	0.0424	85.0836	118726	16中关村	691.91	0.0380	86.6065
534	114277	17大庆01	685.00	0.0422	85.1258	114427	19唐德01	691.60	0.0380	86.6445
535	123029	英科转债	682.23	0.0421	85.1679	118765	16常建02	686.91	0.0377	86.6822
536	114256	17渤租01	682.00	0.0420	85.2099	112247	15华东债	686.73	0.0377	86.7200
537	118982	18一创C1	682.00	0.0420	85.2519	112593	17未名债	685.54	0.0377	86.7576
538	112247	15华东债	680.96	0.0420	85.2939	112453	16迪安01	684.91	0.0376	86.7952
539	114370	18工控02	680.00	0.0419	85.3358	114566	19昌吉01	683.70	0.0376	86.8328
540	114566	19昌吉01	680.00	0.0419	85.3778	114108	17商丘01	683.33	0.0375	86.8703
541	114427	19唐德01	674.00	0.0415	85.4193	112423	16株国投	682.48	0.0375	86.9078
542	118765	16常建02	672.00	0.0414	85.4607	114063	16连城03	678.52	0.0373	86.9451
543	112479	16珠海债	670.70	0.0413	85.5021	114168	17淮发02	677.33	0.0372	86.9823
544	112449	16棕榈02	670.42	0.0413	85.5434	112772	18航技04	677.11	0.0372	87.0195
545	112772	18航技04	670.00	0.0413	85.5847	114565	19湘高02	677.02	0.0372	87.0567
546	114063	16连城03	670.00	0.0413	85.6260	114166	17江阴01	674.75	0.0371	87.0937
547	114565	19湘高02	670.00	0.0413	85.6673	118847	16济源债	672.57	0.0369	87.1307
548	118847	16济源债	670.00	0.0413	85.7086	118811	16金国03	672.37	0.0369	87.1676
549	112481	16广联01	669.20	0.0413	85.7499	112479	16珠海债	671.19	0.0369	87.2045
550	128077	华夏转债	667.11	0.0411	85.7910	112825	18鲁西01	667.06	0.0366	87.2411
551	118726	16中关村	666.00	0.0411	85.8321	112481	16广联01	666.76	0.0366	87.2777
552	112825	18鲁西01	660.00	0.0407	85.8727	114094	16淮交通	662.98	0.0364	87.3141
553	114108	17商丘01	660.00	0.0407	85.9134	112297	15粤科债	660.63	0.0363	87.3504
554	118811	16金国03	660.00	0.0407	85.9541	118407	15中城02	660.12	0.0363	87.3867
555	112809	18航空01	655.00	0.0404	85.9945	112819	18涪陵Y1	656.42	0.0361	87.4227
556	112391	16龙基02	654.31	0.0403	86.0348	112391	16龙基02	654.97	0.0360	87.4587
557	114166	17江阴01	652.00	0.0402	86.0750	114415	18黔江G2	654.67	0.0360	87.4947
558	112297	15粤科债	651.60	0.0402	86.1152	112449	16棕榈02	654.02	0.0359	87.5306
559	112819	18涪陵Y1	650.00	0.0401	86.1553	112768	18新化03	653.84	0.0359	87.5665
560	114415	18黔江G2	642.00	0.0396	86.1948	114212	17中铝01	651.26	0.0358	87.6023
561	112806	18深能Y1	640.01	0.0395	86.2343	118862	16嘉高02	651.20	0.0358	87.6381
562	112979	19海集01	640.00	0.0395	86.2737	112809	18航空01	650.50	0.0357	87.6738
563	114094	16淮交通	640.00	0.0395	86.3132	112278	15东莞债	648.81	0.0356	87.7094
564	114168	17淮发02	640.00	0.0395	86.3527	118783	16嘉建02	647.91	0.0356	87.7450
565	149001	19广核01	640.00	0.0395	86.3921	112806	18深能Y1	646.59	0.0355	87.7805
566	112466	16彩塑01	639.73	0.0394	86.4315	112688	18象屿Y1	646.10	0.0355	87.8160
567	112688	18象屿Y1	639.00	0.0394	86.4709	123030	九洲转债	644.19	0.0354	87.8514
568	118862	16嘉高02	638.00	0.0393	86.5103	112599	17昆投02	641.64	0.0352	87.8866
569	112278	15东莞债	637.01	0.0393	86.5495	149001	19广核01	641.28	0.0352	87.9219
570	128014	永东转债	634.95	0.0391	86.5887	112732	18航技03	639.97	0.0352	87.9570
571	112599	17昆投02	634.00	0.0391	86.6278	112979	19海集01	639.65	0.0351	87.9922
572	112800	18苏宁07	632.00	0.0390	86.6667	114336	18蓝焰01	639.44	0.0351	88.0273
573	118710	16潍旅01	631.00	0.0389	86.7056	128014	永东转债	639.09	0.0351	88.0624
574	118407	15中城02	630.40	0.0389	86.7445	118710	16潍旅01	638.21	0.0351	88.0974
575	112403	16农四01	630.18	0.0388	86.7833	112800	18苏宁07	636.87	0.0350	88.1324
576	112732	18航技03	630.10	0.0388	86.8222	112577	17宝安02	636.62	0.0350	88.1674
577	112938	19TCL02	630.00	0.0388	86.8610	114285	17鲁金01	633.91	0.0348	88.2022
578	112768	18新化03	627.00	0.0387	86.8997	112229	14白药01	632.09	0.0347	88.2369
579	114212	17中铝01	624.00	0.0385	86.9381	114365	18融创01	631.35	0.0347	88.2716
580	114609	19鲁纾01	622.00	0.0383	86.9765	112938	19TCL02	630.66	0.0346	88.3062

(2)各债券成交面值、成交金额及占市场比例(二〇一九年)

BONDS TRADING PAR, VALUE & MARKET SHARE, 2019

百万元人民币, RMB Mil.

名次 Rank	代码 Code	债券名称 Bond	成交面值 Trading Par	占市场 % of Total	累计 %	代码 Code	债券名称 Bond	成交金额 Value	占市场 % of Total	累计 %
581	112421	16信利01	621.52	0.0383	87.0148	128073	哈尔转债	629.44	0.0346	88.3408
582	112259	15甘电债	619.83	0.0382	87.0530	112403	16农四01	628.64	0.0345	88.3753
583	112219	14渝发债	619.55	0.0382	87.0912	118537	16泛海01	627.99	0.0345	88.4098
584	112577	17宝安02	618.00	0.0381	87.1293	114367	18大庆01	627.65	0.0345	88.4443
585	112229	14白药01	615.95	0.0380	87.1673	118575	16镇城01	626.36	0.0344	88.4787
586	118783	16嘉建02	615.00	0.0379	87.2052	112219	14渝发债	624.48	0.0343	88.5130
587	112291	15渝外贸	613.75	0.0378	87.2430	114609	19鲁纾01	624.02	0.0343	88.5473
588	112123	12中山01	613.62	0.0378	87.2808	112259	15甘电债	623.34	0.0342	88.5815
589	112924	19金科03	610.46	0.0376	87.3185	114381	18湘高G2	623.15	0.0342	88.6158
590	112983	19TCL03	610.00	0.0376	87.3561	112609	17余投03	622.44	0.0342	88.6500
591	114445	19广发05	610.00	0.0376	87.3937	112466	16彩塑01	621.77	0.0342	88.6841
592	118709	16株高02	610.00	0.0376	87.4313	118709	16株高02	620.33	0.0341	88.7182
593	118954	16一创C2	610.00	0.0376	87.4689	118480	16皋沿02	619.76	0.0340	88.7522
594	114336	18蓝焰01	609.00	0.0375	87.5064	112123	12中山01	619.47	0.0340	88.7862
595	114381	18湘高G2	608.00	0.0375	87.5439	114039	16镇交03	618.67	0.0340	88.8202
596	114225	17东集02	603.40	0.0372	87.5811	114445	19广发05	616.61	0.0339	88.8541
597	105221	内蒙1901	603.00	0.0372	87.6183	112585	17桂建01	616.18	0.0338	88.8879
598	123030	九洲转债	602.22	0.0371	87.6554	128076	金轮转债	615.80	0.0338	88.9218
599	112839	19越租01	602.00	0.0371	87.6925	114143	17平凉01	614.54	0.0338	88.9555
600	112609	17余投03	600.00	0.0370	87.7295	112459	16宜华01	610.67	0.0335	88.9891
601	112785	18恒集02	600.00	0.0370	87.7665	112291	15渝外贸	610.11	0.0335	89.0226
602	114039	16镇交03	600.00	0.0370	87.8035	112983	19TCL03	609.22	0.0335	89.0560
603	114058	16广发08	600.00	0.0370	87.8405	112924	19金科03	608.90	0.0334	89.0895
604	114285	17鲁金01	600.00	0.0370	87.8775	118545	16郑公01	608.84	0.0334	89.1229
605	114365	18融创01	600.00	0.0370	87.9144	118954	16一创C2	605.83	0.0333	89.1562
606	118575	16镇城01	600.00	0.0370	87.9514	114058	16广发08	605.45	0.0333	89.1895
607	112547	17曲文01	597.90	0.0369	87.9883	118652	16郑公02	604.61	0.0332	89.2227
608	112369	16峨旅01	597.00	0.0368	88.0251	112547	17曲文01	603.76	0.0332	89.2558
609	118545	16郑公01	596.00	0.0367	88.0618	114463	19漳龙02	603.46	0.0331	89.2890
610	112585	17桂建01	595.45	0.0367	88.0985	114221	17润盛03	602.80	0.0331	89.3221
611	114143	17平凉01	595.40	0.0367	88.1352	112703	18深投01	602.69	0.0331	89.3552
612	114463	19漳龙02	592.00	0.0365	88.1717	112785	18恒集02	601.72	0.0331	89.3882
613	112703	18深投01	590.00	0.0364	88.2081	112369	16峨旅01	600.42	0.0330	89.4212
614	114367	18大庆01	587.00	0.0362	88.2443	105221	内蒙1901	600.23	0.0330	89.4542
615	118480	16皋沿02	587.00	0.0362	88.2805	112839	19越租01	600.19	0.0330	89.4872
616	128076	金轮转债	582.32	0.0359	88.3164	118416	15淮新01	598.24	0.0329	89.5200
617	114221	17润盛03	580.70	0.0358	88.3522	118496	16株高01	594.74	0.0327	89.5527
618	112750	18深建02	580.50	0.0358	88.3880	112336	16太安债	593.75	0.0326	89.5853
619	118416	15淮新01	580.00	0.0358	88.4237	114236	17文蓝01	593.16	0.0326	89.6179
620	118652	16郑公02	580.00	0.0358	88.4595	114291	18东北01	591.19	0.0325	89.6504
621	114236	17文蓝01	578.90	0.0357	88.4952	118802	16中城04	590.92	0.0325	89.6828
622	118496	16株高01	575.00	0.0354	88.5306	112750	18深建02	590.28	0.0324	89.7152
623	118819	16镇城02	575.00	0.0354	88.5661	118819	16镇城02	588.84	0.0323	89.7476
624	128073	哈尔转债	573.51	0.0354	88.6014	112712	18中山01	587.42	0.0323	89.7798
625	112712	18中山01	572.01	0.0353	88.6367	118940	15中山02	586.33	0.0322	89.8120
626	112890	19涪陵Y1	570.00	0.0351	88.6718	114183	17株发债	584.45	0.0321	89.8441
627	112791	18翰宇02	570.00	0.0351	88.7069	117097	17三花EB	580.98	0.0319	89.8761
628	112496	17天神01	569.25	0.0351	88.7420	112791	18翰宇02	577.81	0.0317	89.9078
629	118940	15中山02	568.00	0.0350	88.7771	112890	19涪陵Y1	573.00	0.0315	89.9393
630	118802	16中城04	562.00	0.0346	88.8117	123034	通光转债	572.49	0.0314	89.9707
631	123034	通光转债	561.08	0.0346	88.8463	112421	16信利01	571.91	0.0314	90.0021
632	112263	15中房债	560.04	0.0345	88.8808	112654	18新泰01	568.93	0.0312	90.0334
633	112552	17厦贸Y1	560.00	0.0345	88.9153	114225	17东集02	568.19	0.0312	90.0646
634	114205	17泰禾01	558.20	0.0344	88.9497	127014	北方转债	568.13	0.0312	90.0958
635	112654	18新泰01	555.06	0.0342	88.9840	114205	17泰禾01	567.71	0.0312	90.1270
636	114291	18东北01	555.00	0.0342	89.0182	118777	16亚东01	567.34	0.0312	90.1581
637	123032	万里转债	553.33	0.0341	89.0523	112552	17厦贸Y1	566.83	0.0311	90.1893
638	117097	17三花EB	552.86	0.0341	89.0864	112263	15中房债	563.51	0.0310	90.2202

(2)各债券成交面值、成交金额及占市场比例(二〇一九年)

BONDS TRADING PAR, VALUE & MARKET SHARE, 2019

百万元人民币, RMB Mil.

名次 Rank	代码 Code	债券名称 Bond	成交面值 Trading Par	占市场 % of Total	累计 %	代码 Code	债券名称 Bond	成交金额 Value	占市场 % of Total	累计 %
639	114183	17株发债	552.00	0.0340	89.1204	118703	16禹地产	561.83	0.0309	90.2511
640	112558	17美晨01	550.00	0.0339	89.1543	114521	19涪纾01	561.62	0.0308	90.2819
641	114521	19涪纾01	550.00	0.0339	89.1882	123032	万里转债	558.80	0.0307	90.3126
642	118777	16亚东01	550.00	0.0339	89.2221	114536	19同煤03	551.30	0.0303	90.3429
643	114536	19同煤03	546.90	0.0337	89.2558	112558	17美晨01	551.15	0.0303	90.3732
644	114460	19湘高G1	540.00	0.0333	89.2891	114460	19湘高G1	550.65	0.0302	90.4034
645	112448	16莱蒙01	539.52	0.0333	89.3224	118741	16剑江01	546.07	0.0300	90.4334
646	112528	17欣旺01	535.04	0.0330	89.3554	118577	16漳龙债	544.48	0.0299	90.4633
647	118703	16禹地产	533.00	0.0329	89.3882	112679	18蛇口02	543.99	0.0299	90.4932
648	112679	18蛇口02	532.10	0.0328	89.4210	112528	17欣旺01	542.69	0.0298	90.5230
649	112377	16侨城02	530.60	0.0327	89.4537	114180	17济高债	541.82	0.0298	90.5528
650	112966	19粤控02	530.00	0.0327	89.4864	114520	19科陆01	536.60	0.0295	90.5823
651	118577	16漳龙债	530.00	0.0327	89.5191	118645	16望涛01	535.67	0.0294	90.6117
652	127014	北方转债	525.63	0.0324	89.5515	114110	17中证01	534.63	0.0294	90.6410
653	114520	19科陆01	525.00	0.0324	89.5838	111026	05粤交通	533.26	0.0293	90.6703
654	114110	17中证01	524.00	0.0323	89.6161	112549	17余投02	532.19	0.0292	90.6996
655	111026	05粤交通	522.25	0.0322	89.6483	117037	16润和债	531.79	0.0292	90.7288
656	112332	16劲嘉01	522.18	0.0322	89.6805	112448	16莱蒙01	531.63	0.0292	90.7580
657	114180	17济高债	520.00	0.0321	89.7126	112966	19粤控02	531.41	0.0292	90.7872
658	114562	19同煤06	520.00	0.0321	89.7446	112377	16侨城02	529.83	0.0291	90.8163
659	118741	16剑江01	520.00	0.0321	89.7767	112332	16劲嘉01	526.08	0.0289	90.8452
660	112357	16海资02	516.44	0.0318	89.8085	114562	19同煤06	524.29	0.0288	90.8740
661	112549	17余投02	515.80	0.0318	89.8403	118700	16周口01	520.23	0.0286	90.9025
662	118645	16望涛01	510.00	0.0314	89.8718	118870	16筑工01	514.04	0.0282	90.9308
663	112691	18爱康01	507.00	0.0313	89.9030	114141	17徐工01	513.58	0.0282	90.9590
664	117037	16润和债	506.47	0.0312	89.9342	118533	16蓟城01	509.73	0.0280	90.9870
665	118700	16周口01	505.50	0.0312	89.9654	112617	17深能G1	507.50	0.0279	91.0148
666	112487	16合力01	504.44	0.0311	89.9965	112666	18科伦01	506.44	0.0278	91.0427
667	111077	19深能G1	504.00	0.0311	90.0276	112691	18爱康01	505.69	0.0278	91.0704
668	105593	浙江1912	500.00	0.0308	90.0584	118686	16高投02	505.29	0.0278	91.0982
669	114141	17徐工01	500.00	0.0308	90.0892	118949	16广发06	503.87	0.0277	91.1259
670	118347	15翔控01	500.00	0.0308	90.1200	118794	16云工S1	503.13	0.0276	91.1535
671	118686	16高投02	500.00	0.0308	90.1509	111077	19深能G1	502.71	0.0276	91.1811
672	118870	16筑工01	500.00	0.0308	90.1817	112487	16合力01	502.68	0.0276	91.2087
673	118949	16广发06	500.00	0.0308	90.2125	105593	浙江1912	501.43	0.0275	91.2363
674	118999	19安信C4	500.00	0.0308	90.2433	118635	16渝迈01	501.36	0.0275	91.2638
675	149011	19河钢02	500.00	0.0308	90.2742	118999	19安信C4	501.21	0.0275	91.2913
676	112666	18科伦01	499.80	0.0308	90.3050	118967	17国海C2	501.05	0.0275	91.3189
677	112474	16合泰01	499.41	0.0308	90.3358	118347	15翔控01	500.89	0.0275	91.3464
678	112829	19东林02	498.46	0.0307	90.3665	149011	19河钢02	500.28	0.0275	91.3739
679	112352	16TCL01	497.15	0.0306	90.3971	114472	19潍坊02	500.07	0.0275	91.4013
680	112617	17深能G1	495.50	0.0305	90.4277	118975	18安信C2	496.96	0.0273	91.4286
681	118886	16东集04	492.45	0.0304	90.4580	112352	16TCL01	496.89	0.0273	91.4559
682	118635	16渝迈01	490.00	0.0302	90.4882	118886	16东集04	494.01	0.0271	91.4830
683	118791	16淮新03	490.00	0.0302	90.5185	114514	19湘高G2	493.81	0.0271	91.5102
684	114514	19湘高G2	488.00	0.0301	90.5485	114486	19新沂债	492.07	0.0270	91.5372
685	118533	16蓟城01	487.00	0.0300	90.5786	112829	19东林02	488.38	0.0268	91.5640
686	118794	16云工S1	487.00	0.0300	90.6086	112728	18申宏01	488.17	0.0268	91.5908
687	114472	19潍坊02	485.00	0.0299	90.6385	114491	19甘公Y2	488.05	0.0268	91.6176
688	112728	18申宏01	480.00	0.0296	90.6681	118791	16淮新03	487.95	0.0268	91.6444
689	118967	17国海C2	480.00	0.0296	90.6977	112474	16合泰01	485.21	0.0267	91.6711
690	118975	18安信C2	480.00	0.0296	90.7272	114071	16兴宁01	478.62	0.0263	91.6974
691	114486	19新沂债	476.00	0.0293	90.7566	114414	18克投01	478.61	0.0263	91.7237
692	112485	16国盛金	475.45	0.0293	90.7859	112357	16海资02	476.71	0.0262	91.7499
693	114491	19甘公Y2	475.00	0.0293	90.8152	118672	16东建债	475.80	0.0261	91.7760
694	114071	16兴宁01	463.00	0.0285	90.8437	112485	16国盛金	474.44	0.0261	91.8021
695	112390	16三聚债	462.20	0.0285	90.8722	118766	16东资02	472.30	0.0259	91.8280
696	112344	16魏桥02	462.01	0.0285	90.9007	114262	17南投01	472.29	0.0259	91.8539

(2)各债券成交面值、成交金额及占市场比例(二〇一九年)

BONDS TRADING PAR, VALUE & MARKET SHARE, 2019

百万元人民币, RMB Mil.

名次 Rank	代码 Code	债券名称 Bond	成交面值 Trading Par	占市场 % of Total	累计 %	代码 Code	债券名称 Bond	成交金额 Value	占市场 % of Total	累计 %
697	112782	18东旭02	460.87	0.0284	90.9291	112644	18 GLPR 1	472.07	0.0259	91.8799
698	112897	19润租02	460.10	0.0284	90.9575	118792	16桂建02	471.93	0.0259	91.9058
699	112644	18 GLPR 1	460.00	0.0284	90.9858	118555	16句福01	469.13	0.0258	91.9316
700	118766	16东资02	460.00	0.0284	91.0142	114233	17皋沿01	468.91	0.0258	91.9573
701	118792	16桂建02	460.00	0.0284	91.0425	114497	19绵纾01	468.45	0.0257	91.9830
702	114233	17皋沿01	458.00	0.0282	91.0708	118544	16湘高01	464.09	0.0255	92.0085
703	114497	19绵纾01	458.00	0.0282	91.0990	118417	15淮新02	463.94	0.0255	92.0340
704	118672	16东建债	458.00	0.0282	91.1272	114409	18武政03	462.25	0.0254	92.0594
705	112366	16宝安01	455.75	0.0281	91.1553	118553	16桂建01	462.18	0.0254	92.0848
706	118417	15淮新02	451.00	0.0278	91.1831	118610	16连房政	459.74	0.0253	92.1100
707	114414	18克投01	450.00	0.0277	91.2109	112897	19润租02	455.01	0.0250	92.1350
708	118544	16湘高01	450.00	0.0277	91.2386	112390	16三聚债	454.70	0.0250	92.1600
709	118555	16句福01	449.00	0.0277	91.2663	114519	19阳煤02	453.40	0.0249	92.1849
710	114262	17南投01	448.80	0.0277	91.2940	114306	18洞庭01	453.03	0.0249	92.2098
711	114409	18武政03	448.00	0.0276	91.3216	114235	17广发05	452.79	0.0249	92.2347
712	112537	17牡资01	447.59	0.0276	91.3492	112504	17山证02	452.60	0.0249	92.2595
713	112142	12格林债	445.56	0.0275	91.3766	112344	16魏桥02	452.38	0.0248	92.2844
714	112607	17滨房01	445.00	0.0274	91.4041	112607	17滨房01	451.68	0.0248	92.3092
715	114519	19阳煤02	445.00	0.0274	91.4315	114425	19苏电01	451.43	0.0248	92.3340
716	118747	16株发01	445.00	0.0274	91.4589	118747	16株发01	449.01	0.0247	92.3586
717	112512	17华茂01	444.00	0.0274	91.4863	118728	16汝州01	446.52	0.0245	92.3832
718	114531	19龙控02	443.00	0.0273	91.5136	112512	17华茂01	446.11	0.0245	92.4077
719	112504	17山证02	440.00	0.0271	91.5408	114531	19龙控02	446.01	0.0245	92.4322
720	112930	19蛇口04	440.00	0.0271	91.5679	114329	18国元02	445.74	0.0245	92.4567
721	114235	17广发05	440.00	0.0271	91.5950	112366	16宝安01	445.12	0.0244	92.4811
722	114241	17新工01	440.00	0.0271	91.6221	112537	17牡资01	444.87	0.0244	92.5055
723	118553	16桂建01	440.00	0.0271	91.6492	114126	17商丘02	443.00	0.0243	92.5299
724	118610	16连房政	440.00	0.0271	91.6764	114132	17蔡生01	442.75	0.0243	92.5542
725	112619	17中南01	438.61	0.0270	91.7034	117041	16本钢02	441.85	0.0243	92.5785
726	112434	16正商03	437.95	0.0270	91.7304	114490	19潍坊03	441.12	0.0242	92.6027
727	112952	19投资02	436.00	0.0269	91.7573	112930	19蛇口04	440.05	0.0242	92.6269
728	114490	19潍坊03	435.00	0.0268	91.7841	114479	19长江02	438.92	0.0241	92.6510
729	112565	17万集02	433.41	0.0267	91.8108	114396	18远东五	438.79	0.0241	92.6751
730	114425	19苏电01	432.60	0.0267	91.8375	114527	19义水01	438.58	0.0241	92.6992
731	118839	16航基02	432.00	0.0266	91.8641	118839	16航基02	438.33	0.0241	92.7232
732	114329	18国元02	430.00	0.0265	91.8906	112434	16正商03	437.52	0.0240	92.7473
733	114479	19长江02	430.00	0.0265	91.9171	112952	19投资02	436.11	0.0240	92.7712
734	114527	19义水01	430.00	0.0265	91.9436	112231	14金贵债	435.22	0.0239	92.7951
735	112795	18捷成01	429.79	0.0265	91.9701	120002	18中原EB	434.59	0.0239	92.8190
736	114132	17蔡生01	428.00	0.0264	91.9965	112648	18桂投01	434.59	0.0239	92.8429
737	112575	17格林债	426.66	0.0263	92.0228	118338	15长交债	434.53	0.0239	92.8667
738	112471	16宝德02	425.38	0.0262	92.0490	114241	17新工01	434.41	0.0239	92.8906
739	114396	18远东五	425.00	0.0262	92.0752	118973	17申证C2	432.80	0.0238	92.9144
740	118728	16汝州01	422.00	0.0260	92.1013	112619	17中南01	430.42	0.0236	92.9380
741	117041	16本钢02	421.77	0.0260	92.1273	114431	19南国债	429.74	0.0236	92.9616
742	115103	19一创C1	421.50	0.0260	92.1532	112916	19潍投02	428.78	0.0236	92.9852
743	112653	18恒逸R1	421.00	0.0260	92.1792	112142	12格林债	426.50	0.0234	93.0086
744	112916	19潍投02	420.01	0.0259	92.2051	115103	19一创C1	425.37	0.0234	93.0320
745	112648	18桂投01	420.00	0.0259	92.2310	114194	17巨龙01	423.25	0.0232	93.0552
746	114126	17商丘02	420.00	0.0259	92.2569	112782	18东旭02	423.19	0.0232	93.0785
747	114306	18洞庭01	420.00	0.0259	92.2828	112653	18恒逸R1	422.32	0.0232	93.1017
748	114431	19南国债	420.00	0.0259	92.3087	112642	18侨城03	421.47	0.0232	93.1248
749	112937	19皖能01	419.00	0.0258	92.3345	112321	16龙基01	420.59	0.0231	93.1479
750	118338	15长交债	419.00	0.0258	92.3603	112795	18捷成01	420.57	0.0231	93.1710
751	112506	17温氏01	417.49	0.0257	92.3861	112506	17温氏01	420.32	0.0231	93.1941
752	112321	16龙基01	415.95	0.0256	92.4117	112937	19皖能01	419.30	0.0230	93.2171
753	114435	19翔控03	410.50	0.0253	92.4370	114435	19翔控03	417.87	0.0230	93.2401
754	112642	18侨城03	410.00	0.0253	92.4623	118834	16阳集03	415.32	0.0228	93.2629

(2)各债券成交面值、成交金额及占市场比例(二〇一九年)

BONDS TRADING PAR, VALUE & MARKET SHARE, 2019

百万元人民币, RMB Mil.

名次 Rank	代码 Code	债券名称 Bond	成交面值 Trading Par	占市场 % of Total	累计 %	代码 Code	债券名称 Bond	成交金额 Value	占市场 % of Total	累计 %
755	118973	17申证C2	410.00	0.0253	92.4876	120001	16以岭EB	411.62	0.0226	93.2855
756	112570	17晨债01	403.66	0.0249	92.5124	118574	16昆经02	410.29	0.0225	93.3080
757	114397	18苏电03	403.00	0.0248	92.5373	114397	18苏电03	408.95	0.0225	93.3305
758	112680	18物美01	402.00	0.0248	92.5621	112614	17蛇口02	408.51	0.0224	93.3529
759	120002	18中原EB	400.87	0.0247	92.5868	112680	18物美01	408.23	0.0224	93.3754
760	112614	17蛇口02	400.80	0.0247	92.6115	112575	17格林债	408.07	0.0224	93.3978
761	120001	16以岭EB	400.57	0.0247	92.6362	114216	17海印01	407.08	0.0224	93.4201
762	112794	18厦港02	400.00	0.0247	92.6608	118692	16泾河01	406.05	0.0223	93.4424
763	114194	17巨龙01	400.00	0.0247	92.6855	114449	19兴纾01	405.38	0.0223	93.4647
764	114216	17海印01	400.00	0.0247	92.7101	112565	17万集02	404.81	0.0222	93.4869
765	114449	19兴纾01	400.00	0.0247	92.7348	118950	16广发07	404.54	0.0222	93.5092
766	114610	19兴城Y1	400.00	0.0247	92.7595	112794	18厦港02	404.19	0.0222	93.5314
767	118574	16昆经02	400.00	0.0247	92.7841	118801	16宁东01	403.92	0.0222	93.5535
768	118950	16广发07	400.00	0.0247	92.8088	112663	18农四01	403.55	0.0222	93.5757
769	118988	18安信C4	400.00	0.0247	92.8334	118988	18安信C4	401.96	0.0221	93.5978
770	118991	18安信C5	400.00	0.0247	92.8581	118991	18安信C5	401.08	0.0220	93.6198
771	112365	16广业01	398.18	0.0245	92.8826	114278	17绵科发	400.84	0.0220	93.6418
772	112355	16桂资01	398.00	0.0245	92.9072	112612	17正邦01	400.10	0.0220	93.6638
773	112646	18棕榈02	397.70	0.0245	92.9317	114610	19兴城Y1	400.10	0.0220	93.6858
774	118801	16宁东01	395.00	0.0244	92.9560	112646	18棕榈02	400.03	0.0220	93.7078
775	118834	16阳集03	392.99	0.0242	92.9803	112570	17晨债01	398.96	0.0219	93.7297
776	112663	18农四01	391.90	0.0242	93.0044	118894	16商丘02	398.09	0.0219	93.7515
777	112971	19物美06	390.34	0.0241	93.0285	114106	17周口01	397.00	0.0218	93.7733
778	114106	17周口01	390.00	0.0240	93.0525	112365	16广业01	396.46	0.0218	93.7951
779	118692	16泾河01	390.00	0.0240	93.0766	114349	18贵安债	395.81	0.0217	93.8169
780	118894	16商丘02	390.00	0.0240	93.1006	112355	16桂资01	394.64	0.0217	93.8385
781	112612	17正邦01	389.90	0.0240	93.1247	112509	17余投01	392.93	0.0216	93.8601
782	112376	16侨城01	387.13	0.0239	93.1485	112971	19物美06	390.41	0.0214	93.8816
783	112279	15渤租01	385.52	0.0238	93.1723	112471	16宝德02	387.84	0.0213	93.9029
784	114592	19冀东02	385.00	0.0237	93.1960	114592	19冀东02	385.75	0.0212	93.9241
785	114278	17绵科发	384.00	0.0237	93.2197	112376	16侨城01	385.49	0.0212	93.9452
786	112509	17余投01	382.00	0.0235	93.2432	112836	18赛格01	383.03	0.0210	93.9663
787	111073	18投控01	380.00	0.0234	93.2667	114570	19株纾01	382.29	0.0210	93.9873
788	112836	18赛格01	380.00	0.0234	93.2901	112905	19TCL01	381.86	0.0210	94.0082
789	112905	19TCL01	380.00	0.0234	93.3135	111073	18投控01	381.61	0.0210	94.0292
790	112949	19特发01	380.00	0.0234	93.3369	112797	18圆纾01	380.33	0.0209	94.0501
791	114570	19株纾01	380.00	0.0234	93.3604	112949	19特发01	380.05	0.0209	94.0710
792	112797	18圆纾01	378.00	0.0233	93.3837	112201	14机电01	378.08	0.0208	94.0917
793	112201	14机电01	376.80	0.0232	93.4069	112942	19中骏01	377.98	0.0208	94.1125
794	112942	19中骏01	376.00	0.0232	93.4301	112610	17制药01	375.14	0.0206	94.1331
795	114349	18贵安债	375.60	0.0232	93.4532	117144	19冀中E2	372.66	0.0205	94.1536
796	112610	17制药01	373.00	0.0230	93.4762	112935	19物美02	370.59	0.0204	94.1739
797	117144	19冀中E2	372.00	0.0229	93.4992	112951	19投资01	370.17	0.0203	94.1943
798	112532	17凯撒03	371.83	0.0229	93.5221	112590	17厦港01	369.75	0.0203	94.2146
799	112935	19物美02	370.00	0.0228	93.5449	105185	云南1905	368.45	0.0202	94.2348
800	112951	19投资01	370.00	0.0228	93.5677	118738	16淮新02	367.39	0.0202	94.2550
801	105185	云南1905	367.00	0.0226	93.5903	114583	19通顺01	362.61	0.0199	94.2749
802	112811	18通裕03	365.07	0.0225	93.6128	114127	17长交01	361.44	0.0199	94.2948
803	112590	17厦港01	364.99	0.0225	93.6353	114080	16皋沿04	360.57	0.0198	94.3146
804	112395	16泰禾03	360.00	0.0222	93.6575	114259	17昆交01	359.55	0.0197	94.3343
805	114080	16皋沿04	360.00	0.0222	93.6797	112279	15渤租01	357.20	0.0196	94.3539
806	114583	19通顺01	360.00	0.0222	93.7019	112451	16利德01	355.56	0.0195	94.3735
807	118738	16淮新02	360.00	0.0222	93.7241	118607	16紫光02	354.19	0.0195	94.3929
808	112451	16利德01	357.98	0.0221	93.7462	117071	17裕人E1	353.36	0.0194	94.4123
809	114127	17长交01	355.00	0.0219	93.7681	112532	17凯撒03	351.90	0.0193	94.4317
810	112298	15新证债	354.73	0.0219	93.7899	112298	15新证债	351.37	0.0193	94.4510
811	112863	19华股01	350.00	0.0216	93.8115	112863	19华股01	351.31	0.0193	94.4703
812	112416	16奥燃02	349.85	0.0216	93.8331	112416	16奥燃02	349.36	0.0192	94.4894

(2)各债券成交面值、成交金额及占市场比例(二〇一九年)

BONDS TRADING PAR, VALUE & MARKET SHARE, 2019

百万元人民币, RMB Mil.

名次 Rank	代码 Code	债券名称 Bond	成交面值 Trading Par	占市场 % of Total	累计 %	代码 Code	债券名称 Bond	成交金额 Value	占市场 % of Total	累计 %
813	112228	14怡亚债	347.93	0.0214	93.8545	112811	18通裕03	349.26	0.0192	94.5086
814	114259	17昆交01	347.00	0.0214	93.8759	112225	14恒运01	348.47	0.0191	94.5278
815	118607	16紫光02	346.00	0.0213	93.8972	114585	19商丘01	346.74	0.0190	94.5468
816	112225	14恒运01	345.20	0.0213	93.9185	114153	17交运债	346.03	0.0190	94.5658
817	112362	16泛控02	345.15	0.0213	93.9398	114579	19益阳01	345.83	0.0190	94.5848
818	112378	16盛润债	344.75	0.0213	93.9610	118977	18申证C2	345.60	0.0190	94.6038
819	117071	17裕人E1	343.83	0.0212	93.9822	112228	14怡亚债	345.14	0.0190	94.6228
820	114579	19益阳01	340.00	0.0210	94.0032	118753	16阳房02	344.99	0.0189	94.6417
821	114585	19商丘01	340.00	0.0210	94.0242	114288	18国信01	342.94	0.0188	94.6605
822	112346	16惠誉01	338.92	0.0209	94.0451	114003	16莱钢02	342.41	0.0188	94.6793
823	118753	16阳房02	333.10	0.0205	94.0656	114179	17润盛01	342.21	0.0188	94.6981
824	118885	16江阴01	333.00	0.0205	94.0861	118479	16皋沿01	342.06	0.0188	94.7169
825	112472	16裕同01	331.99	0.0205	94.1066	112395	16泰禾03	341.99	0.0188	94.7357
826	114179	17润盛01	330.50	0.0204	94.1270	118885	16江阴01	339.70	0.0187	94.7544
827	111075	18亚迪G1	330.00	0.0203	94.1473	112362	16泛控02	339.08	0.0186	94.7730
828	114153	17交运债	330.00	0.0203	94.1676	118789	16剑江02	338.14	0.0186	94.7916
829	114288	18国信01	330.00	0.0203	94.1880	112378	16盛润债	337.07	0.0185	94.8101
830	118977	18申证C2	330.00	0.0203	94.2083	118683	16湘九华	335.99	0.0185	94.8285
831	112070	12中泰债	329.42	0.0203	94.2286	118409	15宁温泉	335.89	0.0184	94.8470
832	118869	16蒙矿01	327.00	0.0202	94.2488	114266	17国信07	335.70	0.0184	94.8654
833	114003	16莱钢02	326.00	0.0201	94.2689	111075	18亚迪G1	333.61	0.0183	94.8838
834	118479	16皋沿01	325.00	0.0200	94.2889	112496	17天神01	331.90	0.0182	94.9020
835	118789	16剑江02	325.00	0.0200	94.3090	118869	16蒙矿01	331.09	0.0182	94.9202
836	112540	17凯文01	324.00	0.0200	94.3289	112540	17凯文01	330.73	0.0182	94.9383
837	118683	16湘九华	324.00	0.0200	94.3489	112472	16裕同01	330.25	0.0181	94.9565
838	112067	11冀东02	323.71	0.0200	94.3689	112070	12中泰债	330.21	0.0181	94.9746
839	112581	17西煤02	320.00	0.0197	94.3886	112067	11冀东02	328.49	0.0180	94.9927
840	112917	19润资01	320.00	0.0197	94.4083	114149	17相城债	325.49	0.0179	95.0105
841	114266	17国信07	320.00	0.0197	94.4280	112581	17西煤02	324.57	0.0178	95.0284
842	118409	15宁温泉	320.00	0.0197	94.4478	112621	17昆投03	322.49	0.0177	95.0461
843	114149	17相城债	316.00	0.0195	94.4673	112917	19润资01	319.74	0.0176	95.0636
844	112621	17昆投03	315.00	0.0194	94.4867	114275	17国信08	314.82	0.0173	95.0809
845	112676	18瑞康01	310.97	0.0192	94.5058	114190	17邳恒润	313.99	0.0172	95.0982
846	112761	18物美02	310.00	0.0191	94.5250	114478	19山投01	312.25	0.0172	95.1153
847	114041	16东方03	310.00	0.0191	94.5441	114138	17紫光02	311.45	0.0171	95.1324
848	112364	16云白01	309.46	0.0191	94.5631	112761	18物美02	310.95	0.0171	95.1495
849	114478	19山投01	307.80	0.0190	94.5821	112677	18创投S2	310.14	0.0170	95.1665
850	112367	16华西01	301.11	0.0186	94.6007	112364	16云白01	309.13	0.0170	95.1835
851	105633	江苏1912	300.00	0.0185	94.6192	114041	16东方03	309.13	0.0170	95.2005
852	112677	18创投S2	300.00	0.0185	94.6377	114511	19甘公01	308.98	0.0170	95.2175
853	112960	19深能Y1	300.00	0.0185	94.6562	118815	16铁十六	308.75	0.0170	95.2344
854	114120	17新密01	300.00	0.0185	94.6747	112346	16惠誉01	308.37	0.0169	95.2514
855	114138	17紫光02	300.00	0.0185	94.6931	118837	16威国01	307.43	0.0169	95.2683
856	114152	17杭高新	300.00	0.0185	94.7116	118899	16中南03	307.11	0.0169	95.2851
857	114190	17邳恒润	300.00	0.0185	94.7301	114120	17新密01	306.38	0.0168	95.3020
858	114275	17国信08	300.00	0.0185	94.7486	118917	15国海01	306.07	0.0168	95.3188
859	114373	18泰禾02	300.00	0.0185	94.7671	114152	17杭高新	305.93	0.0168	95.3356
860	114511	19甘公01	300.00	0.0185	94.7856	114186	17瑞通01	303.26	0.0167	95.3522
861	114586	19扬化01	300.00	0.0185	94.8041	112367	16华西01	302.07	0.0166	95.3688
862	114587	19招资02	300.00	0.0185	94.8226	118459	15鸿业02	302.04	0.0166	95.3854
863	118459	15鸿业02	300.00	0.0185	94.8411	114587	19招资02	300.93	0.0165	95.4019
864	118815	16铁十六	300.00	0.0185	94.8596	105633	江苏1912	300.81	0.0165	95.4185
865	118837	16威国01	300.00	0.0185	94.8781	112960	19深能Y1	300.53	0.0165	95.4350
866	118899	16中南03	300.00	0.0185	94.8966	114586	19扬化01	298.92	0.0164	95.4514
867	112511	17正通01	299.21	0.0184	94.9150	114424	19石榴01	298.82	0.0164	95.4678
868	118917	15国海01	298.00	0.0184	94.9334	114085	16淮水07	297.20	0.0163	95.4841
869	112526	H7腾邦01	297.40	0.0183	94.9517	112627	17创投S1	296.97	0.0163	95.5004
870	112574	17南都01	295.58	0.0182	94.9699	117094	17首钢E2	296.42	0.0163	95.5167

(2)各债券成交面值、成交金额及占市场比例(二〇一九年)

BONDS TRADING PAR, VALUE & MARKET SHARE, 2019

百万元人民币, RMB Mil.

名次 Rank	代码 Code	债券名称 Bond	成交面值 Trading Par	占市场 % of Total	累计 %	代码 Code	债券名称 Bond	成交金额 Value	占市场 % of Total	累计 %
871	112262	15荣安债	293.99	0.0181	94.9881	114373	18泰禾02	296.28	0.0163	95.5330
872	112374	16华油01	293.95	0.0181	95.0062	112629	17电科01	295.94	0.0163	95.5493
873	117094	17首钢E2	293.00	0.0181	95.0243	118613	16皋沿03	295.48	0.0162	95.5655
874	112227	H4利源债	292.37	0.0180	95.0423	117122	18胜华E1	294.42	0.0162	95.5817
875	112874	19物美01	290.00	0.0179	95.0602	118816	16东华01	293.75	0.0161	95.5978
876	114085	16淮水07	290.00	0.0179	95.0780	112262	15荣安债	293.46	0.0161	95.6139
877	114186	17瑞通01	290.00	0.0179	95.0959	112511	17正通01	292.80	0.0161	95.6300
878	118816	16东华01	290.00	0.0179	95.1138	114265	17协鑫G2	292.51	0.0161	95.6461
879	112629	17电科01	288.00	0.0178	95.1315	114390	18申证01	291.92	0.0160	95.6621
880	112627	17创投S1	285.00	0.0176	95.1491	112874	19物美01	290.51	0.0160	95.6780
881	114390	18申证01	285.00	0.0176	95.1667	112676	18瑞康01	290.22	0.0159	95.6940
882	118613	16皋沿03	285.00	0.0176	95.1843	118891	16柳建02	285.05	0.0157	95.7096
883	112517	17西航01	282.91	0.0174	95.2017	118803	16花样03	285.02	0.0157	95.7253
884	114265	17协鑫G2	282.27	0.0174	95.2191	118984	18申证C5	284.01	0.0156	95.7409
885	114424	19石榴01	281.40	0.0173	95.2364	112814	18徐工Y1	283.88	0.0156	95.7565
886	117122	18胜华E1	280.20	0.0173	95.2537	112574	17南都01	283.41	0.0156	95.7721
887	111083	19亚迪G1	280.00	0.0173	95.2710	118749	16泛海03	283.27	0.0156	95.7876
888	112814	18徐工Y1	280.00	0.0173	95.2882	114082	16华福03	282.84	0.0155	95.8032
889	112997	19中南03	280.00	0.0173	95.3055	111083	19亚迪G1	282.79	0.0155	95.8187
890	114574	19奉开01	280.00	0.0173	95.3228	112810	18渤租05	282.79	0.0155	95.8342
891	118749	16泛海03	280.00	0.0173	95.3400	118669	16天恒02	280.72	0.0154	95.8496
892	118891	16柳建02	280.00	0.0173	95.3573	114574	19奉开01	280.43	0.0154	95.8650
893	118984	18申证C5	280.00	0.0173	95.3745	112997	19中南03	280.00	0.0154	95.8804
894	112580	17欧菲02	279.65	0.0172	95.3918	112374	16华油01	279.54	0.0154	95.8958
895	112810	18渤租05	279.30	0.0172	95.4090	112707	18岸资01	278.96	0.0153	95.9111
896	112970	19鲁机场	275.00	0.0170	95.4259	112694	18合和02	277.40	0.0152	95.9263
897	114082	16华福03	275.00	0.0170	95.4429	112655	18侨城05	274.61	0.0151	95.9414
898	112707	18岸资01	272.00	0.0168	95.4597	112970	19鲁机场	274.48	0.0151	95.9565
899	114581	19黔扶债	272.00	0.0168	95.4764	112884	19宝龙01	271.86	0.0149	95.9714
900	118803	16花样03	272.00	0.0168	95.4932	112171	12久联债	271.55	0.0149	95.9863
901	112554	17前海01	270.00	0.0166	95.5098	114556	19江阴01	271.32	0.0149	96.0012
902	112694	18合和02	270.00	0.0166	95.5265	112580	17欧菲02	271.08	0.0149	96.0161
903	112884	19宝龙01	270.00	0.0166	95.5431	112561	17万科02	270.81	0.0149	96.0310
904	112945	19桂纾01	270.00	0.0166	95.5598	112502	17科伦01	270.44	0.0149	96.0459
905	112954	19珠控02	270.00	0.0166	95.5764	112945	19桂纾01	270.30	0.0148	96.0607
906	114556	19江阴01	270.00	0.0166	95.5931	112954	19珠控02	269.78	0.0148	96.0755
907	118669	16天恒02	270.00	0.0166	95.6097	118861	16泰滨03	269.33	0.0148	96.0903
908	112171	12久联债	268.68	0.0166	95.6263	114423	19康佳02	269.18	0.0148	96.1051
909	112502	17科伦01	268.20	0.0165	95.6428	112568	17欣旺02	267.96	0.0147	96.1198
910	112561	17万科02	268.00	0.0165	95.6593	112301	15中武债	267.34	0.0147	96.1345
911	112655	18侨城05	267.20	0.0165	95.6758	112826	18海能02	267.08	0.0147	96.1492
912	114423	19康佳02	266.00	0.0164	95.6922	112708	18国微01	266.34	0.0146	96.1638
913	112301	15中武债	265.50	0.0164	95.7086	118830	16徐新债	265.79	0.0146	96.1784
914	112410	16中房债	265.00	0.0163	95.7249	114581	19黔扶债	265.34	0.0146	96.1930
915	112826	18海能02	265.00	0.0163	95.7412	112410	16中房债	264.64	0.0145	96.2075
916	117140	19鸿达E1	265.00	0.0163	95.7576	114421	19金控01	264.15	0.0145	96.2220
917	112568	17欣旺02	264.15	0.0163	95.7739	112613	17蛇口01	263.95	0.0145	96.2365
918	114098	16东集06	264.00	0.0163	95.7901	112944	19华南02	261.89	0.0144	96.2509
919	112708	18国微01	263.80	0.0163	95.8064	111084	19深能G2	261.18	0.0143	96.2653
920	112944	19华南02	262.00	0.0162	95.8226	118685	16金控03	260.63	0.0143	96.2796
921	112596	17瑞康01	261.74	0.0161	95.8387	112918	19亚迪Y1	260.41	0.0143	96.2939
922	111084	19深能G2	260.00	0.0160	95.8547	118589	16袍工01	259.06	0.0142	96.3081
923	112918	19亚迪Y1	260.00	0.0160	95.8707	112383	16当代债	258.83	0.0142	96.3223
924	114421	19金控01	260.00	0.0160	95.8868	112554	17前海01	258.80	0.0142	96.3365
925	118830	16徐新债	260.00	0.0160	95.9028	117140	19鸿达E1	258.40	0.0142	96.3507
926	118861	16泰滨03	260.00	0.0160	95.9188	118992	19山证C1	258.34	0.0142	96.3649
927	112383	16当代债	258.87	0.0160	95.9348	112500	17山路01	258.03	0.0142	96.3791
928	112500	17山路01	256.00	0.0158	95.9506	118380	15广投02	257.92	0.0142	96.3933

(2)各债券成交面值、成交金额及占市场比例(二〇一九年)

BONDS TRADING PAR, VALUE & MARKET SHARE, 2019

百万元人民币, RMB Mil.

名次 Rank	代码 Code	债券名称 Bond	成交面值 Trading Par	占市场 % of Total	累计 %	代码 Code	债券名称 Bond	成交金额 Value	占市场 % of Total	累计 %
929	112345	16劲嘉02	253.79	0.0156	95.9662	112517	17西航01	256.32	0.0141	96.4073
930	112639	18天齐01	251.62	0.0155	95.9817	111071	18河钢G1	256.00	0.0141	96.4214
931	112765	18渤金02	251.29	0.0155	95.9972	118552	16邳润城	255.18	0.0140	96.4354
932	112613	17蛇口01	251.00	0.0155	96.0127	114048	16富通债	254.85	0.0140	96.4494
933	112473	16海普瑞	250.01	0.0154	96.0281	112345	16劲嘉02	254.39	0.0140	96.4634
934	114048	16富通债	250.00	0.0154	96.0435	118724	16富力09	252.75	0.0139	96.4773
935	114109	17东集01	250.00	0.0154	96.0589	112639	18天齐01	252.62	0.0139	96.4912
936	118380	15广投02	250.00	0.0154	96.0743	112765	18渤金02	252.43	0.0139	96.5050
937	118519	16德泰01	250.00	0.0154	96.0897	118440	15铜发01	249.50	0.0137	96.5187
938	118589	16袍工01	250.00	0.0154	96.1052	112601	17正通02	248.99	0.0137	96.5324
939	118685	16金控03	250.00	0.0154	96.1206	118853	16花样05	248.48	0.0136	96.5460
940	118992	19山证C1	250.00	0.0154	96.1360	118727	16袍工02	248.38	0.0136	96.5597
941	112601	17正通02	249.00	0.0153	96.1513	112473	16海普瑞	247.09	0.0136	96.5733
942	117057	16宜华E1	247.58	0.0153	96.1666	118519	16德泰01	246.34	0.0135	96.5868
943	112397	16胜通01	245.50	0.0151	96.1817	117057	16宜华E1	245.50	0.0135	96.6003
944	112572	17华讯03	244.41	0.0151	96.1968	112767	18美置01	245.45	0.0135	96.6138
945	111071	18河钢G1	244.00	0.0150	96.2118	114443	19申宏01	245.28	0.0135	96.6272
946	112463	16天保01	240.03	0.0148	96.2266	114542	19国资01	243.73	0.0134	96.6406
947	112767	18美置01	240.00	0.0148	96.2414	114098	16东集06	242.78	0.0133	96.6540
948	112915	19深投01	240.00	0.0148	96.2562	112635	18侨城02	241.63	0.0133	96.6672
949	114385	18翔控01	240.00	0.0148	96.2710	118994	19安信C1	241.39	0.0133	96.6805
950	114443	19申宏01	240.00	0.0148	96.2858	112915	19深投01	240.72	0.0132	96.6937
951	114542	19国资01	240.00	0.0148	96.3006	112463	16天保01	240.60	0.0132	96.7069
952	117063	H6神雾E1	240.00	0.0148	96.3154	114230	17同煤04	240.04	0.0132	96.7201
953	117126	19赛纳E1	240.00	0.0148	96.3302	117126	19赛纳E1	240.00	0.0132	96.7333
954	118414	15翔控05	240.00	0.0148	96.3450	118723	16泰滨02	239.91	0.0132	96.7465
955	118440	15铜发01	240.00	0.0148	96.3598	112596	17瑞康01	239.29	0.0131	96.7596
956	118552	16邳润城	240.00	0.0148	96.3746	112526	H7腾邦01	238.51	0.0131	96.7727
957	118724	16富力09	240.00	0.0148	96.3894	105055	吉林1809	238.00	0.0131	96.7858
958	118727	16袍工02	240.00	0.0148	96.4042	112140	12基地债	237.89	0.0131	96.7989
959	118994	19安信C1	240.00	0.0148	96.4190	112572	17华讯03	237.77	0.0131	96.8119
960	112215	14万马01	238.46	0.0147	96.4337	118414	15翔控05	237.21	0.0130	96.8249
961	112955	19广基02	236.00	0.0145	96.4482	114051	16云冶01	236.73	0.0130	96.8379
962	112140	12基地债	235.54	0.0145	96.4627	112955	19广基02	235.63	0.0129	96.8509
963	112753	18牡资01	234.00	0.0144	96.4772	118774	16连城01	235.62	0.0129	96.8638
964	112521	17昆仑01	232.68	0.0143	96.4915	114385	18翔控01	235.46	0.0129	96.8768
965	118853	16花样05	232.31	0.0143	96.5058	112753	18牡资01	234.00	0.0129	96.8896
966	105055	吉林1809	231.00	0.0142	96.5201	114109	17东集01	232.71	0.0128	96.9024
967	114051	16云冶01	231.00	0.0142	96.5343	112521	17昆仑01	232.70	0.0128	96.9152
968	112450	16格林01	230.34	0.0142	96.5485	112215	14万马01	231.43	0.0127	96.9279
969	112608	17三圣债	230.00	0.0142	96.5627	114623	19任城03	230.26	0.0126	96.9405
970	114230	17同煤04	230.00	0.0142	96.5769	112608	17三圣债	230.21	0.0126	96.9532
971	114623	19任城03	230.00	0.0142	96.5910	114356	18榕建01	230.20	0.0126	96.9658
972	118774	16连城01	230.00	0.0142	96.6052	112771	18渤金03	230.11	0.0126	96.9785
973	112771	18渤金03	229.00	0.0141	96.6193	112664	18合和01	229.44	0.0126	96.9911
974	112635	18侨城02	228.20	0.0141	96.6334	112450	16格林01	228.89	0.0126	97.0036
975	112407	16厦港01	228.00	0.0141	96.6475	114420	18京汽投	228.42	0.0125	97.0162
976	118723	16泰滨02	228.00	0.0141	96.6615	118980	18国信C1	228.34	0.0125	97.0287
977	112329	16太安02	226.51	0.0140	96.6755	112407	16厦港01	227.79	0.0125	97.0412
978	112947	19太钢01	225.00	0.0139	96.6894	114355	18柳工02	225.32	0.0124	97.0536
979	112306	15泛控01	223.49	0.0138	96.7031	112947	19太钢01	224.30	0.0123	97.0659
980	112664	18合和01	223.00	0.0137	96.7169	114533	19漳电01	224.24	0.0123	97.0783
981	112467	16天广01	221.31	0.0136	96.7305	111081	19兴蓉G1	221.36	0.0122	97.0904
982	111081	19兴蓉G1	220.00	0.0136	96.7441	114348	18远东三	220.83	0.0121	97.1025
983	112923	19国厚01	220.00	0.0136	96.7576	112923	19国厚01	220.00	0.0121	97.1146
984	112996	19海康02	220.00	0.0136	96.7712	112757	18新化01	219.87	0.0121	97.1267
985	114355	18柳工02	220.00	0.0136	96.7848	112996	19海康02	219.49	0.0121	97.1388
986	114356	18榕建01	220.00	0.0136	96.7983	112329	16太安02	219.36	0.0120	97.1508

(2)各债券成交面值、成交金额及占市场比例(二〇一九年)

BONDS TRADING PAR, VALUE & MARKET SHARE, 2019

百万元人民币, RMB Mil.

名次 Rank	代码 Code	债券名称 Bond	成交面值 Trading Par	占市场 % of Total	累计 %	代码 Code	债券名称 Bond	成交金额 Value	占市场 % of Total	累计 %
987	114420	18京汽投	220.00	0.0136	96.8119	118825	16柳建01	217.29	0.0119	97.1627
988	118980	18国信C1	220.00	0.0136	96.8255	118720	16普陀01	217.24	0.0119	97.1747
989	114533	19漳电01	219.01	0.0135	96.8390	114422	18海王02	217.12	0.0119	97.1866
990	112724	18万集01	217.47	0.0134	96.8524	114364	18远东四	213.73	0.0117	97.1983
991	118825	16柳建01	214.00	0.0132	96.8656	118754	16桂农垦	213.06	0.0117	97.2100
992	112121	12景兴债	211.35	0.0130	96.8786	117124	18德锐E1	212.00	0.0116	97.2217
993	112757	18新化01	211.00	0.0130	96.8916	114142	17贵城发	211.54	0.0116	97.2333
994	112389	16华西02	210.33	0.0130	96.9046	112121	12景兴债	211.12	0.0116	97.2449
995	112903	19电科01	210.00	0.0129	96.9175	114406	18申证02	210.94	0.0116	97.2565
996	114348	18远东三	210.00	0.0129	96.9304	112128	12湘金01	210.51	0.0116	97.2681
997	114406	18申证02	210.00	0.0129	96.9434	118971	17广发C2	210.11	0.0115	97.2796
998	114422	18海王02	210.00	0.0129	96.9563	118972	17申证C1	209.98	0.0115	97.2911
999	118720	16普陀01	210.00	0.0129	96.9693	112586	17航技01	209.96	0.0115	97.3027
1000	112128	12湘金01	209.17	0.0129	96.9822	112903	19电科01	209.23	0.0115	97.3142
1001	112208	14华邦01	208.84	0.0129	96.9951	114280	17海印02	209.17	0.0115	97.3256
1002	112586	17航技01	207.00	0.0128	97.0078	114017	16新青01	208.67	0.0115	97.3371
1003	118754	16桂农垦	207.00	0.0128	97.0206	117586	山证1802	207.95	0.0114	97.3485
1004	100303	国债0303	204.97	0.0126	97.0332	106520	龙江1805	207.78	0.0114	97.3599
1005	106520	龙江1805	200.00	0.0123	97.0455	114408	18国信04	207.27	0.0114	97.3713
1006	107763	云南1709	200.00	0.0123	97.0579	100303	国债0303	207.11	0.0114	97.3827
1007	112527	17华讯01	200.00	0.0123	97.0702	114389	18碧桂01	206.88	0.0114	97.3941
1008	112583	17心化01	200.00	0.0123	97.0825	114095	16泰丰债	206.81	0.0114	97.4054
1009	114017	16新青01	200.00	0.0123	97.0949	118576	16环城01	206.56	0.0113	97.4168
1010	114095	16泰丰债	200.00	0.0123	97.1072	112389	16华西02	206.41	0.0113	97.4281
1011	114142	17贵城发	200.00	0.0123	97.1195	114342	18绵科发	204.98	0.0113	97.4394
1012	114280	17海印02	200.00	0.0123	97.1318	112208	14华邦01	204.93	0.0113	97.4506
1013	114292	18星城02	200.00	0.0123	97.1442	107763	云南1709	204.67	0.0112	97.4619
1014	114342	18绵科发	200.00	0.0123	97.1565	112724	18万集01	204.21	0.0112	97.4731
1015	114364	18远东四	200.00	0.0123	97.1688	114524	19康佳06	203.20	0.0112	97.4842
1016	114389	18碧桂01	200.00	0.0123	97.1812	118817	16贵高01	202.45	0.0111	97.4954
1017	114408	18国信04	200.00	0.0123	97.1935	118829	16泰高01	202.29	0.0111	97.5065
1018	114517	19西彭01	200.00	0.0123	97.2058	118776	16连城02	201.86	0.0111	97.5176
1019	114524	19康佳06	200.00	0.0123	97.2182	112698	18南方01	201.79	0.0111	97.5286
1020	117124	18德锐E1	200.00	0.0123	97.2305	118799	16柳房03	201.34	0.0111	97.5397
1021	117586	山证1802	200.00	0.0123	97.2428	114173	17常德01	200.83	0.0110	97.5507
1022	118576	16环城01	200.00	0.0123	97.2551	114517	19西彭01	200.55	0.0110	97.5617
1023	118776	16连城02	200.00	0.0123	97.2675	112306	15泛控01	200.40	0.0110	97.5728
1024	118817	16贵高01	200.00	0.0123	97.2798	114292	18星城02	200.19	0.0110	97.5838
1025	118829	16泰高01	200.00	0.0123	97.2921	112583	17心化01	200.05	0.0110	97.5947
1026	118971	17广发C2	200.00	0.0123	97.3045	112527	17华讯01	199.92	0.0110	97.6057
1027	118972	17申证C1	200.00	0.0123	97.3168	117133	19海亮E1	197.91	0.0109	97.6166
1028	112230	14司尔01	198.73	0.0123	97.3290	112221	14万里债	197.34	0.0108	97.6274
1029	112221	14万里债	198.20	0.0122	97.3413	114429	19国信01	197.03	0.0108	97.6383
1030	118799	16柳房03	195.73	0.0121	97.3533	112230	14司尔01	195.87	0.0108	97.6490
1031	112698	18南方01	195.50	0.0121	97.3654	117105	17国轩E3	194.78	0.0107	97.6597
1032	112465	16厦港02	195.00	0.0120	97.3774	112465	16厦港02	194.45	0.0107	97.6704
1033	117133	19海亮E1	193.50	0.0119	97.3893	112720	18信产债	193.63	0.0106	97.6810
1034	112460	16安控债	193.08	0.0119	97.4012	118609	16阳集01	193.55	0.0106	97.6917
1035	114173	17常德01	192.00	0.0118	97.4131	112736	18象屿Y2	192.80	0.0106	97.7023
1036	117105	17国轩E3	192.00	0.0118	97.4249	112910	19恒逸02	191.04	0.0105	97.7127
1037	112553	17华讯02	191.63	0.0118	97.4367	114591	19长江04	190.97	0.0105	97.7232
1038	112594	17万集03	190.20	0.0117	97.4484	117086	17万丰E1	190.71	0.0105	97.7337
1039	112910	19恒逸02	190.00	0.0117	97.4601	114249	17泰丰债	189.92	0.0104	97.7441
1040	112720	18信产债	190.00	0.0117	97.4719	118520	16中城01	189.74	0.0104	97.7546
1041	112736	18象屿Y2	190.00	0.0117	97.4836	114359	18诚志债	189.57	0.0104	97.7650
1042	112967	19福投01	190.00	0.0117	97.4953	114455	19海普瑞	189.31	0.0104	97.7754
1043	114429	19国信01	190.00	0.0117	97.5070	118649	16中建01	189.30	0.0104	97.7858
1044	114591	19长江04	190.00	0.0117	97.5187	112967	19福投01	189.15	0.0104	97.7962

(2)各债券成交面值、成交金额及占市场比例(二〇一九年)

BONDS TRADING PAR, VALUE & MARKET SHARE, 2019

百万元人民币, RMB Mil.

名次 Rank	代码 Code	债券名称 Bond	成交面值 Trading Par	占市场 % of Total	累计 %	代码 Code	债券名称 Bond	成交金额 Value	占市场 % of Total	累计 %
1045	117086	17万丰E1	186.00	0.0115	97.5302	118969	17东财C1	188.80	0.0104	97.8065
1046	114249	17泰丰债	182.99	0.0113	97.5415	112460	16安控债	188.56	0.0104	97.8169
1047	112598	17物美02	182.00	0.0112	97.5527	118890	16滕房01	188.51	0.0104	97.8272
1048	118609	16阳集01	182.00	0.0112	97.5639	118617	16延安债	188.00	0.0103	97.8376
1049	118890	16滕房01	182.00	0.0112	97.5751	112564	17广业01	183.95	0.0101	97.8477
1050	112534	17湘粮债	181.99	0.0112	97.5863	112534	17湘粮债	183.87	0.0101	97.8578
1051	112551	17合泰01	180.00	0.0111	97.5974	112598	17物美02	183.02	0.0101	97.8678
1052	112564	17广业01	180.00	0.0111	97.6085	114529	19泾河01	181.87	0.0100	97.8778
1053	112883	19恒逸01	180.00	0.0111	97.6196	114028	16大族01	181.74	0.0100	97.8878
1054	112893	19深投03	180.00	0.0111	97.6307	115102	19国元C1	181.66	0.0100	97.8978
1055	112961	19苏投S1	180.00	0.0111	97.6418	118495	16华福01	181.58	0.0100	97.9077
1056	114359	18诚志债	180.00	0.0111	97.6529	112553	17华讯02	181.01	0.0099	97.9177
1057	114455	19海普瑞	180.00	0.0111	97.6640	112883	19恒逸01	180.88	0.0099	97.9276
1058	114529	19泾河01	180.00	0.0111	97.6751	112893	19深投03	180.54	0.0099	97.9375
1059	115102	19国元C1	180.00	0.0111	97.6862	118956	16东北C2	180.51	0.0099	97.9475
1060	118495	16华福01	180.00	0.0111	97.6973	114009	16滇中03	180.45	0.0099	97.9574
1061	118617	16延安债	180.00	0.0111	97.7084	112551	17合泰01	180.00	0.0099	97.9673
1062	118649	16中建01	180.00	0.0111	97.7195	112961	19苏投S1	179.80	0.0099	97.9771
1063	118956	16东北C2	180.00	0.0111	97.7306	112288	15证通01	177.66	0.0098	97.9869
1064	118969	17东财C1	180.00	0.0111	97.7417	112567	17天顺债	177.11	0.0097	97.9966
1065	118520	16中城01	177.00	0.0109	97.7526	112594	17万集03	176.86	0.0097	98.0063
1066	112567	17天顺债	176.30	0.0109	97.7635	118444	15桂投02	176.53	0.0097	98.0160
1067	114009	16滇中03	176.00	0.0108	97.7743	112777	18顺丰02	176.16	0.0097	98.0257
1068	112317	16太安01	175.26	0.0108	97.7851	112223	14江泥01	176.11	0.0097	98.0354
1069	112777	18顺丰02	175.00	0.0108	97.7959	111901	铁道1817	175.31	0.0096	98.0450
1070	112288	15证通01	175.00	0.0108	97.8067	114494	19怀化02	173.35	0.0095	98.0545
1071	114028	16大族01	175.00	0.0108	97.8175	112695	18制药01	172.75	0.0095	98.0640
1072	112223	14江泥01	174.22	0.0107	97.8282	114603	19筑工01	172.06	0.0095	98.0735
1073	111901	铁道1817	170.00	0.0105	97.8387	114176	17海动迁	170.70	0.0094	98.0828
1074	112940	19昆仑01	170.00	0.0105	97.8492	112940	19昆仑01	170.52	0.0094	98.0922
1075	114176	17海动迁	170.00	0.0105	97.8597	112860	19中环01	170.17	0.0093	98.1016
1076	114494	19怀化02	170.00	0.0105	97.8701	118767	16锦龙01	169.57	0.0093	98.1109
1077	114603	19筑工01	170.00	0.0105	97.8806	112034	11陕气债	168.83	0.0093	98.1201
1078	118444	15桂投02	170.00	0.0105	97.8911	112214	14杰赛债	166.83	0.0092	98.1293
1079	112695	18制药01	169.95	0.0105	97.9016	112818	18怡亚02	165.89	0.0091	98.1384
1080	112860	19中环01	169.00	0.0104	97.9120	118489	16奥园01	165.23	0.0091	98.1475
1081	112034	11陕气债	167.53	0.0103	97.9223	118775	16靖滨02	165.15	0.0091	98.1566
1082	112214	14杰赛债	165.87	0.0102	97.9325	114134	17淮发01	164.94	0.0091	98.1656
1083	118767	16锦龙01	165.20	0.0102	97.9427	112431	16步高02	164.29	0.0090	98.1747
1084	112818	18怡亚02	165.00	0.0102	97.9529	112467	16天广01	163.64	0.0090	98.1836
1085	112431	16步高02	164.96	0.0102	97.9631	112555	17新野01	163.11	0.0090	98.1926
1086	112555	17新野01	163.52	0.0101	97.9732	114452	19漳龙01	161.75	0.0089	98.2015
1087	114134	17淮发01	161.60	0.0100	97.9831	118955	16华西C1	160.94	0.0088	98.2103
1088	112576	17齐科01	160.43	0.0099	97.9930	112317	16太安01	160.61	0.0088	98.2191
1089	112939	19电建01	160.00	0.0099	98.0029	114607	19昆高04	160.59	0.0088	98.2280
1090	114274	17金贵01	160.00	0.0099	98.0127	117091	17万丰E2	160.28	0.0088	98.2368
1091	114452	19漳龙01	160.00	0.0099	98.0226	112576	17齐科01	160.22	0.0088	98.2456
1092	114607	19昆高04	160.00	0.0099	98.0325	112939	19电建01	160.00	0.0088	98.2544
1093	118463	16紫光01	160.00	0.0099	98.0423	112419	16河钢01	158.90	0.0087	98.2631
1094	118489	16奥园01	160.00	0.0099	98.0522	118493	16桂投01	158.65	0.0087	98.2718
1095	118955	16华西C1	160.00	0.0099	98.0620	114557	19新交01	156.41	0.0086	98.2804
1096	118775	16靖滨02	159.00	0.0098	98.0719	118844	16福星04	156.40	0.0086	98.2890
1097	112419	16河钢01	158.20	0.0098	98.0816	118729	16昆发01	156.31	0.0086	98.2976
1098	112957	19物美04	155.00	0.0096	98.0912	118786	16泛海04	156.27	0.0086	98.3062
1099	112982	19长城05	155.00	0.0096	98.1007	118859	16滇中02	155.82	0.0086	98.3147
1100	114557	19新交01	154.00	0.0095	98.1102	114339	18阳光02	155.78	0.0086	98.3233
1101	118786	16泛海04	154.00	0.0095	98.1197	112957	19物美04	155.16	0.0085	98.3318
1102	112730	18粤科02	150.00	0.0092	98.1289	112982	19长城05	154.98	0.0085	98.3403

(2)各债券成交面值、成交金额及占市场比例(二〇一九年)

BONDS TRADING PAR, VALUE & MARKET SHARE, 2019

百万元人民币, RMB Mil.

名次 Rank	代码 Code	债券名称 Bond	成交面值 Trading Par	占市场 % of Total	累计 %	代码 Code	债券名称 Bond	成交金额 Value	占市场 % of Total	累计 %
1103	112974	19华菱04	150.00	0.0092	98.1382	114447	19长证01	154.79	0.0085	98.3488
1104	114081	16江夏01	150.00	0.0092	98.1474	114202	17江夏01	154.31	0.0085	98.3573
1105	114202	17江夏01	150.00	0.0092	98.1567	118463	16紫光01	154.05	0.0085	98.3657
1106	114339	18阳光02	150.00	0.0092	98.1659	114081	16江夏01	153.96	0.0085	98.3742
1107	114447	19长证01	150.00	0.0092	98.1752	114238	17渝物01	153.91	0.0085	98.3827
1108	117091	17万丰E2	150.00	0.0092	98.1844	112730	18粤科02	152.47	0.0084	98.3910
1109	117598	东证1901	150.00	0.0092	98.1937	114012	H6弘债03	152.15	0.0084	98.3994
1110	118381	15山投01	150.00	0.0092	98.2029	118394	15万通02	151.97	0.0083	98.4077
1111	118394	15万通02	150.00	0.0092	98.2122	117598	东证1901	150.85	0.0083	98.4160
1112	118493	16桂投01	150.00	0.0092	98.2214	112853	19潍投01	150.40	0.0083	98.4243
1113	118729	16昆发01	150.00	0.0092	98.2307	114206	17雅投01	150.11	0.0082	98.4325
1114	118844	16福星04	150.00	0.0092	98.2399	112272	15金科01	149.80	0.0082	98.4408
1115	118859	16滇中02	150.00	0.0092	98.2492	118381	15山投01	149.48	0.0082	98.4490
1116	112272	15金科01	149.69	0.0092	98.2584	112974	19华菱04	149.45	0.0082	98.4572
1117	112853	19潍投01	147.00	0.0091	98.2674	114274	17金贵01	148.88	0.0082	98.4653
1118	118968	17国元C1	145.00	0.0089	98.2764	118968	17国元C1	147.83	0.0081	98.4735
1119	118857	16叠石债	144.30	0.0089	98.2853	118857	16叠石债	145.63	0.0080	98.4815
1120	112990	19北港01	144.00	0.0089	98.2942	117032	16星星03	144.95	0.0080	98.4894
1121	114238	17渝物01	144.00	0.0089	98.3030	114526	19昆高01	144.18	0.0079	98.4974
1122	117032	16星星03	142.00	0.0088	98.3118	112990	19北港01	144.06	0.0079	98.5053
1123	112203	14北农债	141.11	0.0087	98.3205	114438	19中交01	143.21	0.0079	98.5131
1124	114506	19中南02	141.00	0.0087	98.3292	112744	18圆融02	141.87	0.0078	98.5209
1125	114526	19昆高01	141.00	0.0087	98.3379	114539	19信投03	141.56	0.0078	98.5287
1126	112529	17广证01	140.00	0.0086	98.3465	112604	17美尚01	141.48	0.0078	98.5365
1127	112604	17美尚01	140.00	0.0086	98.3551	112529	17广证01	140.86	0.0077	98.5442
1128	112624	17鑫能G1	140.00	0.0086	98.3638	112843	19岸资01	140.85	0.0077	98.5519
1129	112744	18圆融02	140.00	0.0086	98.3724	114506	19中南02	140.70	0.0077	98.5597
1130	112817	18怡亚01	140.00	0.0086	98.3810	112203	14北农债	140.60	0.0077	98.5674
1131	112843	19岸资01	140.00	0.0086	98.3897	118682	16新交债	140.40	0.0077	98.5751
1132	114012	H6弘债03	140.00	0.0086	98.3983	114625	19寿光G1	140.26	0.0077	98.5828
1133	114206	17雅投01	140.00	0.0086	98.4069	112817	18怡亚01	139.76	0.0077	98.5905
1134	114438	19中交01	140.00	0.0086	98.4155	112569	17欣旺03	138.42	0.0076	98.5981
1135	114539	19信投03	140.00	0.0086	98.4242	118462	16桂金投	137.32	0.0075	98.6056
1136	114625	19寿光G1	140.00	0.0086	98.4328	114362	18湘高G1	137.28	0.0075	98.6132
1137	112499	17欧菲01	138.12	0.0085	98.4413	112115	12冀东03	136.79	0.0075	98.6207
1138	112387	16华南02	137.75	0.0085	98.4498	114515	19物流02	136.46	0.0075	98.6282
1139	112569	17欣旺03	136.00	0.0084	98.4582	117021	16星星02	135.55	0.0074	98.6356
1140	114515	19物流02	136.00	0.0084	98.4666	112624	17鑫能G1	135.37	0.0074	98.6431
1141	118682	16新交债	135.00	0.0083	98.4749	114090	16周口02	135.28	0.0074	98.6505
1142	112257	15荣盛02	132.07	0.0081	98.4830	112387	16华南02	134.07	0.0074	98.6579
1143	112115	12冀东03	131.06	0.0081	98.4911	114379	18柳工03	134.01	0.0074	98.6652
1144	112822	18南集01	130.00	0.0080	98.4991	112499	17欧菲01	133.75	0.0073	98.6726
1145	114090	16周口02	130.00	0.0080	98.5072	118983	18广证C2	132.91	0.0073	98.6799
1146	114362	18湘高G1	130.00	0.0080	98.5152	117102	17歌尔EB	132.87	0.0073	98.6872
1147	114379	18柳工03	130.00	0.0080	98.5232	112257	15荣盛02	131.66	0.0072	98.6944
1148	114599	19鑫控02	130.00	0.0080	98.5312	111023	03中铁债	130.39	0.0072	98.7016
1149	118462	16桂金投	130.00	0.0080	98.5392	114302	18华谊01	130.34	0.0072	98.7087
1150	118983	18广证C2	130.00	0.0080	98.5472	112822	18南集01	130.15	0.0071	98.7159
1151	112226	14科陆01	128.78	0.0079	98.5552	114599	19鑫控02	130.14	0.0071	98.7230
1152	117021	16星星02	128.46	0.0079	98.5631	114005	16麓谷债	129.16	0.0071	98.7301
1153	114047	16筑工02	128.00	0.0079	98.5710	114047	16筑工02	129.04	0.0071	98.7372
1154	111023	03中铁债	127.74	0.0079	98.5788	114203	17新研01	128.40	0.0071	98.7442
1155	114005	16麓谷债	127.00	0.0078	98.5867	118393	15万通01	127.04	0.0070	98.7512
1156	112443	16胜通03	125.98	0.0078	98.5944	114307	18洞庭02	127.01	0.0070	98.7582
1157	117102	17歌尔EB	124.50	0.0077	98.6021	114400	18武政02	125.79	0.0069	98.7651
1158	112603	17普邦债	123.74	0.0076	98.6097	114264	17徐工02	125.62	0.0069	98.7720
1159	112620	17制药02	122.45	0.0075	98.6173	117095	17章控E1	125.44	0.0069	98.7789
1160	112233	14漳发债	122.00	0.0075	98.6248	112226	14科陆01	125.02	0.0069	98.7858

(2)各债券成交面值、成交金额及占市场比例(二〇一九年)

BONDS TRADING PAR, VALUE & MARKET SHARE, 2019

百万元人民币, RMB Mil.

名次 Rank	代码 Code	债券名称 Bond	成交面值 Trading Par	占市场 % of Total	累计 %	代码 Code	债券名称 Bond	成交金额 Value	占市场 % of Total	累计 %
1161	112861	19中山01	120.00	0.0074	98.6322	112620	17制药02	124.90	0.0069	98.7926
1162	112909	19石榴03	120.00	0.0074	98.6396	118680	16东资01	124.62	0.0068	98.7995
1163	114203	17新研01	120.00	0.0074	98.6470	118832	16隆远01	123.97	0.0068	98.8063
1164	114251	17诚志债	120.00	0.0074	98.6544	112603	17普邦债	123.55	0.0068	98.8131
1165	114264	17徐工02	120.00	0.0074	98.6618	114251	17诚志债	123.14	0.0068	98.8198
1166	114302	18华谊01	120.00	0.0074	98.6692	112233	14漳发债	123.07	0.0068	98.8266
1167	114307	18洞庭02	120.00	0.0074	98.6766	118516	16莱钢01	122.79	0.0067	98.8333
1168	114400	18武政02	120.00	0.0074	98.6840	118875	16相城02	122.62	0.0067	98.8401
1169	114428	19金控02	120.00	0.0074	98.6914	115101	19东北C1	122.39	0.0067	98.8468
1170	115101	19东北C1	120.00	0.0074	98.6988	118431	15桂投01	122.05	0.0067	98.8535
1171	118393	15万通01	120.00	0.0074	98.7062	117063	H6神雾E1	121.90	0.0067	98.8602
1172	118431	15桂投01	120.00	0.0074	98.7136	114428	19金控02	120.95	0.0066	98.8668
1173	118680	16东资01	120.00	0.0074	98.7210	112861	19中山01	120.66	0.0066	98.8735
1174	118875	16相城02	120.00	0.0074	98.7284	112909	19石榴03	120.00	0.0066	98.8801
1175	112351	16步高01	119.07	0.0073	98.7357	112351	16步高01	118.79	0.0065	98.8866
1176	118832	16隆远01	118.85	0.0073	98.7430	118518	16遵经投	118.04	0.0065	98.8931
1177	117095	17章控E1	118.00	0.0073	98.7503	114083	16正威01	116.42	0.0064	98.8995
1178	112076	12雅致02	116.09	0.0072	98.7575	112076	12雅致02	116.41	0.0064	98.9059
1179	114040	16水城01	115.00	0.0071	98.7646	114040	16水城01	116.02	0.0064	98.9122
1180	118516	16莱钢01	115.00	0.0071	98.7717	118426	15昆经01	114.95	0.0063	98.9185
1181	112533	17海药01	114.14	0.0070	98.7787	112533	17海药01	114.91	0.0063	98.9249
1182	114083	16正威01	113.40	0.0070	98.7857	114197	17蚌资01	114.21	0.0063	98.9311
1183	112382	16南都01	113.28	0.0070	98.7927	114016	16中城07	114.13	0.0063	98.9374
1184	112475	16万丰01	112.16	0.0069	98.7996	114558	19中金02	112.90	0.0062	98.9436
1185	112973	19顺丰01	112.00	0.0069	98.8065	112382	16南都01	112.64	0.0062	98.9498
1186	114558	19中金02	112.00	0.0069	98.8134	112673	18华明01	112.54	0.0062	98.9560
1187	112600	17巴安债	110.00	0.0068	98.8202	112475	16万丰01	112.14	0.0062	98.9621
1188	112673	18华明01	110.00	0.0068	98.8270	112973	19顺丰01	111.92	0.0061	98.9683
1189	112894	19科伦01	110.00	0.0068	98.8337	112894	19科伦01	110.81	0.0061	98.9744
1190	114197	17蚌资01	110.00	0.0068	98.8405	112600	17巴安债	110.43	0.0061	98.9804
1191	114584	19榕建02	110.00	0.0068	98.8473	112490	16捷成01	109.44	0.0060	98.9864
1192	118426	15昆经01	110.00	0.0068	98.8541	114584	19榕建02	109.43	0.0060	98.9924
1193	118518	16遵经投	110.00	0.0068	98.8609	117090	17先导E1	109.40	0.0060	98.9985
1194	112490	16捷成01	109.40	0.0067	98.8676	118919	15英大01	109.04	0.0060	99.0044
1195	112380	16东林01	108.00	0.0067	98.8743	114495	19中武R1	108.10	0.0059	99.0104
1196	114016	16中城07	107.00	0.0066	98.8809	114191	17大友01	107.74	0.0059	99.0163
1197	114495	19中武R1	106.00	0.0065	98.8874	114281	17新野03	106.81	0.0059	99.0222
1198	118919	15英大01	106.00	0.0065	98.8939	118778	16汝州02	106.67	0.0059	99.0280
1199	112439	16康缘01	104.95	0.0065	98.9004	118570	16铁岭01	105.85	0.0058	99.0338
1200	118778	16汝州02	102.00	0.0063	98.9067	118758	16粤租02	104.92	0.0058	99.0396
1201	112371	16太阳01	101.29	0.0062	98.9129	106270	江西1733	104.48	0.0057	99.0453
1202	112370	16新纶债	100.20	0.0062	98.9191	106800	四川1813	104.46	0.0057	99.0511
1203	105126	广东1839	100.00	0.0062	98.9253	118798	16昆交03	104.38	0.0057	99.0568
1204	105739	青岛1917	100.00	0.0062	98.9314	118615	16光大债	104.30	0.0057	99.0625
1205	106267	江西1730	100.00	0.0062	98.9376	106267	江西1730	104.26	0.0057	99.0683
1206	106269	江西1732	100.00	0.0062	98.9438	106269	江西1732	104.23	0.0057	99.0740
1207	106270	江西1733	100.00	0.0062	98.9499	118742	16江油02	103.88	0.0057	99.0797
1208	106610	龙江1809	100.00	0.0062	98.9561	118676	16粤租01	103.77	0.0057	99.0854
1209	106622	陕西1817	100.00	0.0062	98.9623	106662	河北1815	103.70	0.0057	99.0911
1210	106662	河北1815	100.00	0.0062	98.9684	106622	陕西1817	103.59	0.0057	99.0968
1211	106800	四川1813	100.00	0.0062	98.9746	114076	16海发01	103.59	0.0057	99.1025
1212	106970	广东1835	100.00	0.0062	98.9808	112380	16东林01	103.40	0.0057	99.1082
1213	107795	辽宁1711	100.00	0.0062	98.9869	114401	18昆钢01	103.34	0.0057	99.1138
1214	109985	陕西1605	100.00	0.0062	98.9931	114196	17协鑫G1	103.21	0.0057	99.1195
1215	112507	17科陆01	100.00	0.0062	98.9992	106610	龙江1809	103.18	0.0057	99.1252
1216	112545	17宝鹰01	100.00	0.0062	99.0054	114066	16舟蓬01	103.10	0.0057	99.1308
1217	112597	17顺丰01	100.00	0.0062	99.0116	114461	19申宏02	102.80	0.0056	99.1365
1218	112699	18二三01	100.00	0.0062	99.0177	118848	16相城01	102.56	0.0056	99.1421

(2)各债券成交面值、成交金额及占市场比例(二〇一九年)

BONDS TRADING PAR, VALUE & MARKET SHARE, 2019

百万元人民币, RMB Mil.

名次 Rank	代码 Code	债券名称 Bond	成交面值 Trading Par	占市场 % of Total	累计 %	代码 Code	债券名称 Bond	成交金额 Value	占市场 % of Total	累计 %
1219	112752	18智光01	100.00	0.0062	99.0239	112439	16康缘01	102.48	0.0056	99.1477
1220	112964	19海康01	100.00	0.0062	99.0301	105126	广东1839	102.12	0.0056	99.1533
1221	114066	16舟蓬01	100.00	0.0062	99.0362	112633	18一创02	101.76	0.0056	99.1589
1222	114076	16海发01	100.00	0.0062	99.0424	112699	18二三01	101.57	0.0056	99.1645
1223	114191	17大友01	100.00	0.0062	99.0486	114489	19康佳04	101.51	0.0056	99.1701
1224	114281	17新野03	100.00	0.0062	99.0547	106970	广东1835	101.40	0.0056	99.1757
1225	114401	18昆钢01	100.00	0.0062	99.0609	112371	16太阳01	101.32	0.0056	99.1812
1226	114453	19碧桂01	100.00	0.0062	99.0671	107795	辽宁1711	101.04	0.0055	99.1868
1227	114461	19申宏02	100.00	0.0062	99.0732	112597	17顺丰01	101.03	0.0055	99.1923
1228	114489	19康佳04	100.00	0.0062	99.0794	114139	17紫光03	101.02	0.0055	99.1979
1229	114553	19西彭02	100.00	0.0062	99.0855	118620	16东集01	100.92	0.0055	99.2034
1230	114611	19株纾02	100.00	0.0062	99.0917	105739	青岛1917	100.77	0.0055	99.2090
1231	114629	19绵纾02	100.00	0.0062	99.0979	112545	17宝鹰01	100.40	0.0055	99.2145
1232	118570	16铁岭01	100.00	0.0062	99.1040	114453	19碧桂01	100.29	0.0055	99.2200
1233	118615	16光大债	100.00	0.0062	99.1102	112752	18智光01	100.24	0.0055	99.2255
1234	118676	16粤租01	100.00	0.0062	99.1164	112370	16新纶债	100.17	0.0055	99.2310
1235	118742	16江油02	100.00	0.0062	99.1225	114553	19西彭02	100.13	0.0055	99.2365
1236	118758	16粤租02	100.00	0.0062	99.1287	114611	19株纾02	100.13	0.0055	99.2420
1237	118798	16昆交03	100.00	0.0062	99.1349	114629	19绵纾02	100.09	0.0055	99.2475
1238	118848	16相城01	100.00	0.0062	99.1410	109985	陕西1605	100.01	0.0055	99.2530
1239	114196	17协鑫G1	99.00	0.0061	99.1471	112507	17科陆01	100.00	0.0055	99.2585
1240	118620	16东集01	99.00	0.0061	99.1532	112964	19海康01	99.16	0.0054	99.2639
1241	105436	龙江1905	98.00	0.0060	99.1593	105436	龙江1905	99.08	0.0054	99.2694
1242	112243	15东旭债	97.81	0.0060	99.1653	112333	16鲁焦01	97.03	0.0053	99.2747
1243	112333	16鲁焦01	97.51	0.0060	99.1713	118800	16益阳03	95.43	0.0052	99.2799
1244	112430	16宝龙03	97.13	0.0060	99.1773	112430	16宝龙03	95.34	0.0052	99.2852
1245	112633	18一创02	96.00	0.0059	99.1832	117580	山证1801	95.29	0.0052	99.2904
1246	114139	17紫光03	96.00	0.0059	99.1891	118639	16航基01	93.51	0.0051	99.2955
1247	114240	H7腾邦02	96.00	0.0059	99.1951	112440	16吉保01	93.42	0.0051	99.3007
1248	112440	16吉保01	95.00	0.0059	99.2009	112243	15东旭债	92.90	0.0051	99.3058
1249	112668	18中材Y1	90.00	0.0055	99.2065	118808	16淮水04	91.46	0.0050	99.3108
1250	112774	18克明01	90.00	0.0055	99.2120	114026	16航投01	91.23	0.0050	99.3158
1251	112977	19宜运01	90.00	0.0055	99.2176	112701	18航技01	91.10	0.0050	99.3208
1252	114026	16航投01	90.00	0.0055	99.2231	114492	19山投02	91.05	0.0050	99.3258
1253	114492	19山投02	90.00	0.0055	99.2287	112668	18中材Y1	91.02	0.0050	99.3308
1254	114530	19招资01	90.00	0.0055	99.2342	112774	18克明01	90.99	0.0050	99.3358
1255	117580	山证1801	90.00	0.0055	99.2398	118542	16中房私	90.82	0.0050	99.3408
1256	118639	16航基01	90.00	0.0055	99.2453	114530	19招资01	90.18	0.0050	99.3457
1257	118800	16益阳03	90.00	0.0055	99.2509	112977	19宜运01	89.96	0.0049	99.3507
1258	118808	16淮水04	90.00	0.0055	99.2564	114174	17云水02	88.54	0.0049	99.3556
1259	112701	18航技01	89.00	0.0055	99.2619	118702	16东集02	86.89	0.0048	99.3603
1260	118702	16东集02	87.80	0.0054	99.2673	112519	17物美01	85.08	0.0047	99.3650
1261	114174	17云水02	87.00	0.0054	99.2727	117111	17华重E1	84.36	0.0046	99.3696
1262	118542	16中房私	86.00	0.0053	99.2780	114147	17毅德债	84.20	0.0046	99.3743
1263	112519	17物美01	85.00	0.0052	99.2832	118838	16中城05	84.15	0.0046	99.3789
1264	117111	17华重E1	84.00	0.0052	99.2884	114328	18国元01	82.87	0.0046	99.3834
1265	117090	17先导E1	83.16	0.0051	99.2935	112760	18通裕02	82.84	0.0046	99.3880
1266	112657	18美年01	82.00	0.0051	99.2986	114358	18国元03	82.63	0.0045	99.3925
1267	112760	18通裕02	82.00	0.0051	99.3036	112793	18恒集03	82.24	0.0045	99.3970
1268	112793	18恒集03	82.00	0.0051	99.3087	114469	19洪涛01	81.80	0.0045	99.4015
1269	112340	16泛控01	81.15	0.0050	99.3137	105148	河南1902	81.48	0.0045	99.4060
1270	105148	河南1902	81.00	0.0050	99.3187	105053	江苏1816	81.48	0.0045	99.4105
1271	105302	江苏1903	81.00	0.0050	99.3237	114441	19汽投01	81.34	0.0045	99.4149
1272	105743	福建1916	81.00	0.0050	99.3287	105302	江苏1903	81.31	0.0045	99.4194
1273	112559	17恒通债	81.00	0.0050	99.3336	112657	18美年01	81.19	0.0045	99.4239
1274	105053	江苏1816	80.00	0.0049	99.3386	112559	17恒通债	81.18	0.0045	99.4283
1275	106984	安徽1812	80.00	0.0049	99.3435	118845	16东方02	81.08	0.0045	99.4328
1276	112510	H7盛运01	80.00	0.0049	99.3484	106984	安徽1812	81.03	0.0045	99.4372

(2)各债券成交面值、成交金额及占市场比例(二〇一九年)

BONDS TRADING PAR, VALUE & MARKET SHARE, 2019

百万元人民币, RMB Mil.

名次 Rank	代码 Code	债券名称 Bond	成交面值 Trading Par	占市场 % of Total	累计 %	代码 Code	债券名称 Bond	成交金额 Value	占市场 % of Total	累计 %
1277	112950	19石榴04	80.00	0.0049	99.3534	105743	福建1916	80.97	0.0044	99.4417
1278	112988	19CATL01	80.00	0.0049	99.3583	117114	18金卡E1	80.65	0.0044	99.4461
1279	112998	19海控02	80.00	0.0049	99.3632	114504	19金控08	80.54	0.0044	99.4505
1280	114011	16柳建03	80.00	0.0049	99.3682	114011	16柳建03	80.32	0.0044	99.4549
1281	114147	17毅德债	80.00	0.0049	99.3731	112340	16泛控01	80.07	0.0044	99.4593
1282	114328	18国元01	80.00	0.0049	99.3780	114540	19柳扶01	80.03	0.0044	99.4637
1283	114358	18国元03	80.00	0.0049	99.3830	112950	19石榴04	80.00	0.0044	99.4681
1284	114441	19汽投01	80.00	0.0049	99.3879	112988	19CATL01	79.86	0.0044	99.4725
1285	114469	19洪涛01	80.00	0.0049	99.3928	112998	19海控02	79.76	0.0044	99.4769
1286	114504	19金控08	80.00	0.0049	99.3978	112658	18朗姿01	77.81	0.0043	99.4812
1287	114540	19柳扶01	80.00	0.0049	99.4027	111079	19恒逸债	77.70	0.0043	99.4854
1288	117049	16原龙01	80.00	0.0049	99.4076	117049	16原龙01	76.86	0.0042	99.4897
1289	118845	16东方02	80.00	0.0049	99.4126	112588	17万维S1	76.39	0.0042	99.4939
1290	118838	16中城05	79.00	0.0049	99.4174	114096	17国东01	76.24	0.0042	99.4981
1291	111079	19恒逸债	77.70	0.0048	99.4222	117028	16本钢01	74.91	0.0041	99.5022
1292	112658	18朗姿01	77.20	0.0048	99.4270	112350	16软控01	74.86	0.0041	99.5063
1293	112350	16软控01	76.77	0.0047	99.4317	112420	16潮宏01	74.03	0.0041	99.5103
1294	112588	17万维S1	76.41	0.0047	99.4364	112579	17蒙草G1	73.77	0.0041	99.5144
1295	114096	17国东01	76.00	0.0047	99.4411	106525	辽宁1809	72.76	0.0040	99.5184
1296	112420	16潮宏01	75.30	0.0046	99.4457	118963	17一创C1	72.57	0.0040	99.5224
1297	111068	16清新G1	75.00	0.0046	99.4504	114261	17新野02	71.29	0.0039	99.5263
1298	112579	17蒙草G1	74.37	0.0046	99.4550	105063	四川1834	71.22	0.0039	99.5302
1299	112372	16棕榈01	70.25	0.0043	99.4593	114226	17明城01	71.12	0.0039	99.5341
1300	105063	四川1834	70.00	0.0043	99.4636	114018	16大厂02	71.02	0.0039	99.5380
1301	106525	辽宁1809	70.00	0.0043	99.4679	114638	19同煤07	70.16	0.0039	99.5419
1302	112447	16顺发债	70.00	0.0043	99.4722	112824	19中环02	70.00	0.0038	99.5457
1303	112824	19中环02	70.00	0.0043	99.4765	112447	16顺发债	69.81	0.0038	99.5495
1304	114018	16大厂02	70.00	0.0043	99.4809	112372	16棕榈01	69.56	0.0038	99.5534
1305	114226	17明城01	70.00	0.0043	99.4852	112059	11联化债	69.24	0.0038	99.5572
1306	114261	17新野02	70.00	0.0043	99.4895	112217	14东江01	68.43	0.0038	99.5609
1307	114638	19同煤07	70.00	0.0043	99.4938	114640	19江夏01	65.08	0.0036	99.5645
1308	117028	16本钢01	70.00	0.0043	99.4981	112241	15广田债	65.06	0.0036	99.5681
1309	118963	17一创C1	70.00	0.0043	99.5024	112162	12粤电债	64.91	0.0036	99.5716
1310	112048	H1凯迪债	69.58	0.0043	99.5067	114195	17海发03	64.02	0.0035	99.5752
1311	112059	11联化债	69.21	0.0043	99.5110	118582	16铜仁02	63.61	0.0035	99.5787
1312	112217	14东江01	68.00	0.0042	99.5152	118590	16昆交02	63.46	0.0035	99.5821
1313	112241	15广田债	65.73	0.0041	99.5192	118842	16利春蕾	63.26	0.0035	99.5856
1314	114640	19江夏01	65.00	0.0040	99.5232	118641	16春语01	63.19	0.0035	99.5891
1315	112019	09宜化债	64.33	0.0040	99.5272	112114	12冀东02	63.13	0.0035	99.5926
1316	112162	12粤电债	64.10	0.0040	99.5312	118539	16临安01	62.69	0.0034	99.5960
1317	112347	16惠誉02	63.99	0.0039	99.5351	114105	17科创01	62.56	0.0034	99.5994
1318	112422	16飞马债	63.00	0.0039	99.5390	105178	天津1909	62.39	0.0034	99.6029
1319	117114	18金卡E1	62.92	0.0039	99.5429	112422	16飞马债	62.30	0.0034	99.6063
1320	112114	12冀东02	62.58	0.0039	99.5467	112252	15鄂能01	62.10	0.0034	99.6097
1321	105178	天津1909	62.00	0.0038	99.5505	114125	17陕旅01	62.08	0.0034	99.6131
1322	112252	15鄂能01	61.31	0.0038	99.5543	111068	16清新G1	62.02	0.0034	99.6165
1323	112361	16新大02	60.45	0.0037	99.5581	114024	16昆发02	61.78	0.0034	99.6199
1324	112632	18一创01	60.00	0.0037	99.5618	114475	19赣金01	61.31	0.0034	99.6233
1325	101707	国债1707	60.00	0.0037	99.5654	118858	16中房02	61.25	0.0034	99.6266
1326	111082	19木森G1	60.00	0.0037	99.5691	114596	19国恒01	60.60	0.0033	99.6300
1327	112209	H4雏鹰债	60.00	0.0037	99.5728	114498	19矿扶01	60.60	0.0033	99.6333
1328	112486	16远大01	60.00	0.0037	99.5765	112632	18一创01	60.56	0.0033	99.6366
1329	112541	17立思01	60.00	0.0037	99.5802	114541	19湘九华	60.53	0.0033	99.6399
1330	114024	16昆发02	60.00	0.0037	99.5839	112486	16远大01	60.43	0.0033	99.6433
1331	114105	17科创01	60.00	0.0037	99.5876	114209	17紫光04	60.32	0.0033	99.6466
1332	114125	17陕旅01	60.00	0.0037	99.5913	117149	19华泰EB	60.24	0.0033	99.6499
1333	114195	17海发03	60.00	0.0037	99.5950	101707	国债1707	60.22	0.0033	99.6532
1334	114254	17紫光05	60.00	0.0037	99.5987	112361	16新大02	60.10	0.0033	99.6565

(2)各债券成交面值、成交金额及占市场比例(二〇一九年)

BONDS TRADING PAR, VALUE & MARKET SHARE, 2019

百万元人民币, RMB Mil.

名次 Rank	代码 Code	债券名称 Bond	成交面值 Trading Par	占市场 % of Total	累计 %	代码 Code	债券名称 Bond	成交金额 Value	占市场 % of Total	累计 %
1335	114475	19赣金01	60.00	0.0037	99.6024	117138	19唐人EB	60.07	0.0033	99.6598
1336	114498	19矿扶01	60.00	0.0037	99.6061	111082	19木森G1	60.00	0.0033	99.6631
1337	114541	19湘九华	60.00	0.0037	99.6098	117130	19蓝思EB	59.98	0.0033	99.6664
1338	114547	19中交债	60.00	0.0037	99.6135	112541	17立思01	59.96	0.0033	99.6697
1339	114596	19国恒01	60.00	0.0037	99.6172	114547	19中交债	59.77	0.0033	99.6730
1340	117130	19蓝思EB	60.00	0.0037	99.6209	112019	09宜化债	59.74	0.0033	99.6762
1341	117138	19唐人EB	60.00	0.0037	99.6246	112807	18宜健01	59.47	0.0033	99.6795
1342	117149	19华泰EB	60.00	0.0037	99.6283	112659	18创投S1	58.32	0.0032	99.6827
1343	118539	16临安01	60.00	0.0037	99.6320	112347	16惠誉02	56.99	0.0031	99.6858
1344	118582	16铜仁02	60.00	0.0037	99.6357	114240	H7腾邦02	56.98	0.0031	99.6890
1345	118590	16昆交02	60.00	0.0037	99.6394	114254	17紫光05	56.67	0.0031	99.6921
1346	118641	16春语01	60.00	0.0037	99.6431	112381	16华联债	56.49	0.0031	99.6952
1347	118842	16利春蕾	60.00	0.0037	99.6468	112258	15荣盛03	56.21	0.0031	99.6983
1348	118858	16中房02	60.00	0.0037	99.6505	114391	18大庆03	53.85	0.0030	99.7012
1349	112494	H6凯迪03	59.00	0.0036	99.6542	112242	15岭南债	53.10	0.0029	99.7041
1350	112807	18宜健01	59.00	0.0036	99.6578	114634	19中金05	53.10	0.0029	99.7071
1351	114209	17紫光04	58.00	0.0036	99.6614	118560	16株展02	52.88	0.0029	99.7100
1352	112381	16华联债	57.42	0.0035	99.6649	106674	贵州1817	52.68	0.0029	99.7129
1353	112258	15荣盛03	56.38	0.0035	99.6684	112414	16沃尔01	52.57	0.0029	99.7158
1354	112659	18创投S1	55.10	0.0034	99.6718	106623	陕西1818	52.28	0.0029	99.7186
1355	114634	19中金05	53.00	0.0033	99.6751	118430	15国广债	52.23	0.0029	99.7215
1356	112414	16沃尔01	52.57	0.0032	99.6783	118708	16宁置业	52.07	0.0029	99.7244
1357	114391	18大庆03	52.00	0.0032	99.6815	114119	17泸灞01	52.02	0.0029	99.7272
1358	112242	15岭南债	51.92	0.0032	99.6847	118642	16华控03	51.88	0.0028	99.7301
1359	112348	16华美01	51.60	0.0032	99.6879	112348	16华美01	51.60	0.0028	99.7329
1360	112213	14中超债	50.78	0.0031	99.6910	114171	17苏铁01	51.51	0.0028	99.7357
1361	107861	四川1730	50.14	0.0031	99.6941	105036	湖南1820	51.00	0.0028	99.7385
1362	105036	湖南1820	50.01	0.0031	99.6972	107861	四川1730	50.98	0.0028	99.7413
1363	112898	19莞纾01	50.00	0.0031	99.7003	118960	17东北C1	50.84	0.0028	99.7441
1364	106623	陕西1818	50.00	0.0031	99.7033	114499	19申证07	50.56	0.0028	99.7469
1365	106674	贵州1817	50.00	0.0031	99.7064	112931	19渝债01	50.21	0.0028	99.7497
1366	112914	19荣盛G1	50.00	0.0031	99.7095	114563	19鑫控01	50.19	0.0028	99.7524
1367	112931	19渝债01	50.00	0.0031	99.7126	112898	19莞纾01	50.00	0.0027	99.7552
1368	114119	17泸灞01	50.00	0.0031	99.7157	112914	19荣盛G1	50.00	0.0027	99.7579
1369	114171	17苏铁01	50.00	0.0031	99.7188	149005	19苏投S2	50.00	0.0027	99.7606
1370	114499	19申证07	50.00	0.0031	99.7218	149007	19北控PG	50.00	0.0027	99.7634
1371	114563	19鑫控01	50.00	0.0031	99.7249	118468	16时代01	49.99	0.0027	99.7661
1372	118430	15国广债	50.00	0.0031	99.7280	117053	16澳洋E1	49.60	0.0027	99.7689
1373	118560	16株展02	50.00	0.0031	99.7311	112216	14欣旺01	49.14	0.0027	99.7716
1374	118642	16华控03	50.00	0.0031	99.7342	112363	16三湘债	49.14	0.0027	99.7743
1375	118708	16宁置业	50.00	0.0031	99.7373	111070	17恒逸01	48.94	0.0027	99.7770
1376	118960	17东北C1	50.00	0.0031	99.7403	112213	14中超债	48.37	0.0027	99.7796
1377	149005	19苏投S2	50.00	0.0031	99.7434	114580	19阜投01	48.10	0.0026	99.7822
1378	149007	19北控PG	50.00	0.0031	99.7465	112908	19沃尔01	47.41	0.0026	99.7849
1379	112326	H6中弘01	49.95	0.0031	99.7496	112393	16万维01	46.53	0.0026	99.7874
1380	112363	16三湘债	49.17	0.0030	99.7526	114304	18华讯01	46.52	0.0026	99.7900
1381	112216	14欣旺01	49.00	0.0030	99.7556	112775	18华股01	46.30	0.0025	99.7925
1382	111070	17恒逸01	48.94	0.0030	99.7586	114023	16津租02	46.02	0.0025	99.7950
1383	114580	19阜投01	48.00	0.0030	99.7616	112458	16盐港01	46.01	0.0025	99.7976
1384	117053	16澳洋E1	47.82	0.0029	99.7646	112927	19中联01	45.98	0.0025	99.8001
1385	112908	19沃尔01	47.10	0.0029	99.7675	114007	16鲁班债	45.70	0.0025	99.8026
1386	112458	16盐港01	47.00	0.0029	99.7704	114568	19茂名01	45.50	0.0025	99.8051
1387	112393	16万维01	46.74	0.0029	99.7732	117101	17浪潮E1	45.02	0.0025	99.8076
1388	118468	16时代01	46.40	0.0029	99.7761	112631	18英唐01	44.36	0.0024	99.8100
1389	112286	15海伟01	46.18	0.0028	99.7789	117131	19孚日EB	44.06	0.0024	99.8124
1390	112775	18华股01	46.00	0.0028	99.7818	114131	17金一02	43.27	0.0024	99.8148
1391	114304	18华讯01	46.00	0.0028	99.7846	114350	18华讯02	42.99	0.0024	99.8172
1392	112927	19中联01	45.90	0.0028	99.7874	112719	18电科01	42.85	0.0024	99.8195

(2)各债券成交面值、成交金额及占市场比例(二〇一九年)

BONDS TRADING PAR, VALUE & MARKET SHARE, 2019

百万元人民币, RMB Mil.

名次 Rank	代码 Code	债券名称 Bond	成交面值 Trading Par	占市场 % of Total	累计 %	代码 Code	债券名称 Bond	成交金额 Value	占市场 % of Total	累计 %
1393	114023	16津租02	45.50	0.0028	99.7903	112337	16双星01	41.99	0.0023	99.8218
1394	114568	19茂名01	45.00	0.0028	99.7930	118329	15易成债	41.74	0.0023	99.8241
1395	117101	17浪潮E1	45.00	0.0028	99.7958	112286	15海伟01	41.66	0.0023	99.8264
1396	114007	16鲁班债	44.60	0.0027	99.7985	117129	19赛纳E2	41.62	0.0023	99.8287
1397	112631	18英唐01	44.00	0.0027	99.8013	114294	18海伦01	41.61	0.0023	99.8310
1398	112337	16双星01	42.03	0.0026	99.8039	118532	16西投01	41.39	0.0023	99.8333
1399	112719	18电科01	42.00	0.0026	99.8064	112209	H4雏鹰债	41.17	0.0023	99.8355
1400	117131	19孚日EB	41.85	0.0026	99.8090	149010	19基建01	40.99	0.0023	99.8378
1401	118329	15易成债	41.00	0.0025	99.8115	117082	17金河E1	40.98	0.0023	99.8400
1402	149010	19基建01	41.00	0.0025	99.8141	118962	17长江C2	40.79	0.0022	99.8423
1403	101902	国债1902	40.00	0.0025	99.8165	101984	国债1904	40.57	0.0022	99.8445
1404	101984	国债1904	40.00	0.0025	99.8190	105105	大连1813	40.47	0.0022	99.8467
1405	105105	大连1813	40.00	0.0025	99.8215	117143	19派雷E1	40.42	0.0022	99.8489
1406	112560	17国水01	40.00	0.0025	99.8239	112560	17国水01	40.12	0.0022	99.8511
1407	112892	19宝德01	40.00	0.0025	99.8264	117151	19完美EB	40.07	0.0022	99.8533
1408	112994	19山路01	40.00	0.0025	99.8289	149004	19许继01	40.05	0.0022	99.8555
1409	114131	17金一02	40.00	0.0025	99.8313	101902	国债1902	40.02	0.0022	99.8577
1410	114294	18海伦01	40.00	0.0025	99.8338	112892	19宝德01	40.00	0.0022	99.8599
1411	114350	18华讯02	40.00	0.0025	99.8363	112994	19山路01	40.00	0.0022	99.8621
1412	117082	17金河E1	40.00	0.0025	99.8387	114311	18连农01	38.19	0.0021	99.8642
1413	117129	19赛纳E2	40.00	0.0025	99.8412	112837	18赛格02	38.10	0.0021	99.8663
1414	117143	19派雷E1	40.00	0.0025	99.8437	114296	18冀峰01	37.90	0.0021	99.8684
1415	117151	19完美EB	40.00	0.0025	99.8461	112647	18招商R1	37.57	0.0021	99.8705
1416	118532	16西投01	40.00	0.0025	99.8486	112548	17兴森01	35.87	0.0020	99.8724
1417	118962	17长江C2	40.00	0.0025	99.8511	118735	16花样02	35.45	0.0019	99.8744
1418	149004	19许继01	40.00	0.0025	99.8535	112397	16胜通01	35.29	0.0019	99.8763
1419	112837	18赛格02	38.00	0.0023	99.8559	114594	19新工债	35.06	0.0019	99.8782
1420	112647	18招商R1	37.56	0.0023	99.8582	101613	国债1613	34.25	0.0019	99.8801
1421	114296	18冀峰01	37.00	0.0023	99.8605	112328	16曲文01	33.86	0.0019	99.8820
1422	112548	17兴森01	36.15	0.0022	99.8627	111062	10并高铁	33.54	0.0018	99.8838
1423	114311	18连农01	36.00	0.0022	99.8649	118807	16淮水03	33.42	0.0018	99.8857
1424	101613	国债1613	35.27	0.0022	99.8671	112073	11三钢02	32.82	0.0018	99.8875
1425	114594	19新工债	35.00	0.0022	99.8692	114287	17苏冶S1	32.07	0.0018	99.8892
1426	112328	16曲文01	33.90	0.0021	99.8713	118650	16蓝创02	31.73	0.0017	99.8910
1427	112437	16铁汉02	33.85	0.0021	99.8734	114198	17长证01	31.56	0.0017	99.8927
1428	118735	16花样02	33.50	0.0021	99.8755	114079	16国盛控	31.41	0.0017	99.8944
1429	111062	10并高铁	33.05	0.0020	99.8775	105119	河北1841	31.33	0.0017	99.8961
1430	112073	11三钢02	32.68	0.0020	99.8795	112437	16铁汉02	31.27	0.0017	99.8979
1431	114287	17苏冶S1	32.27	0.0020	99.8815	112711	18新泰03	31.25	0.0017	99.8996
1432	112497	17金旗01	31.24	0.0019	99.8835	117054	16本钢E3	31.16	0.0017	99.9013
1433	112349	16红楼债	31.08	0.0019	99.8854	114150	17海发01	31.09	0.0017	99.9030
1434	105119	河北1841	31.00	0.0019	99.8873	105033	青海1816	31.08	0.0017	99.9047
1435	112267	15阳房02	30.36	0.0019	99.8892	118736	16益阳02	31.03	0.0017	99.9064
1436	112289	15顺鑫02	30.18	0.0019	99.8910	112349	16红楼债	30.83	0.0017	99.9081
1437	105033	青海1816	30.01	0.0019	99.8929	114458	19金控03	30.78	0.0017	99.9098
1438	104693	山东1947	30.00	0.0018	99.8947	118897	16瀚控02	30.76	0.0017	99.9115
1439	112711	18新泰03	30.00	0.0018	99.8966	118389	15荣发03	30.58	0.0017	99.9132
1440	112796	19伊犁01	30.00	0.0018	99.8984	112267	15阳房02	30.42	0.0017	99.9148
1441	114079	16国盛控	30.00	0.0018	99.9003	117092	17国轩E1	30.30	0.0017	99.9165
1442	114198	17长证01	30.00	0.0018	99.9021	112289	15顺鑫02	30.30	0.0017	99.9182
1443	114458	19金控03	30.00	0.0018	99.9040	112796	19伊犁01	30.04	0.0017	99.9198
1444	117054	16本钢E3	30.00	0.0018	99.9058	104693	山东1947	29.97	0.0016	99.9215
1445	117092	17国轩E1	30.00	0.0018	99.9077	118793	16蓟州04	29.73	0.0016	99.9231
1446	118389	15荣发03	30.00	0.0018	99.9095	118465	15泛海债	29.36	0.0016	99.9247
1447	118465	15泛海债	30.00	0.0018	99.9114	114247	17汉柏S2	29.03	0.0016	99.9263
1448	118650	16蓝创02	30.00	0.0018	99.9132	112497	17金旗01	28.47	0.0016	99.9279
1449	118736	16益阳02	30.00	0.0018	99.9151	117100	17硕控EB	26.66	0.0015	99.9293
1450	118807	16淮水03	30.00	0.0018	99.9169	114488	19康佳03	26.65	0.0015	99.9308

(2)各债券成交面值、成交金额及占市场比例(二〇一九年)

BONDS TRADING PAR,VALUE & MARKET SHARE, 2019

百万元人民币, RMB Mil.

名次 Rank	代码 Code	债券名称 Bond	成交面值 Trading Par	占市场 % of Total	累计 %	代码 Code	债券名称 Bond	成交金额 Value	占市场 % of Total	累计 %
1451	118897	16瀚控02	30.00	0.0018	99.9188	112109	12南糖债	26.56	0.0015	99.9323
1452	114150	17海发01	29.80	0.0018	99.9206	117116	18中鼎E1	25.50	0.0014	99.9337
1453	118793	16蓟州04	28.50	0.0018	99.9224	112510	H7盛运01	25.20	0.0014	99.9350
1454	112109	12南糖债	28.03	0.0017	99.9241	112256	15天保01	24.68	0.0014	99.9364
1455	114247	17汉柏S2	28.00	0.0017	99.9258	118821	16花样04	23.41	0.0013	99.9377
1456	114488	19康佳03	26.00	0.0016	99.9274	117016	16华泰01	21.64	0.0012	99.9389
1457	117100	17硕控EB	25.00	0.0015	99.9290	105107	湖南1821	21.01	0.0012	99.9400
1458	117116	18中鼎E1	25.00	0.0015	99.9305	114210	17汉柏S1	20.96	0.0012	99.9412
1459	112256	15天保01	24.35	0.0015	99.9320	118804	16苏高铁	20.66	0.0011	99.9423
1460	118821	16花样04	22.25	0.0014	99.9334	112731	18粤科03	20.63	0.0011	99.9434
1461	112260	15阳房01	20.59	0.0013	99.9346	114049	16交运01	20.58	0.0011	99.9446
1462	112993	19物美09	20.50	0.0013	99.9359	112993	19物美09	20.57	0.0011	99.9457
1463	112731	18粤科03	20.20	0.0012	99.9371	112538	17汇通01	20.45	0.0011	99.9468
1464	101606	国债1606	20.15	0.0012	99.9384	114534	19义水03	20.35	0.0011	99.9479
1465	112645	18棕榈01	20.15	0.0012	99.9396	112645	18棕榈01	20.34	0.0011	99.9491
1466	112538	17汇通01	20.10	0.0012	99.9409	118699	16桂续01	20.20	0.0011	99.9502
1467	107860	四川1729	20.09	0.0012	99.9421	107860	四川1729	20.17	0.0011	99.9513
1468	101617	国债1617	20.00	0.0012	99.9433	112260	15阳房01	20.14	0.0011	99.9524
1469	104512	广东1909	20.00	0.0012	99.9446	112265	15中环债	20.12	0.0011	99.9535
1470	105107	湖南1821	20.00	0.0012	99.9458	117128	19科投EB	20.05	0.0011	99.9546
1471	112399	H6凯迪债	20.00	0.0012	99.9470	114633	19奉开02	20.03	0.0011	99.9557
1472	112531	17岸资01	20.00	0.0012	99.9483	114632	19产城02	20.01	0.0011	99.9568
1473	112535	17海王01	20.00	0.0012	99.9495	114627	19铁纾02	20.01	0.0011	99.9579
1474	112723	18渤金01	20.00	0.0012	99.9507	112531	17岸资01	20.00	0.0011	99.9590
1475	112965	19粤控01	20.00	0.0012	99.9520	149003	19产控01	20.00	0.0011	99.9601
1476	114049	16交运01	20.00	0.0012	99.9532	149012	19和佳S1	20.00	0.0011	99.9612
1477	114210	17汉柏S1	20.00	0.0012	99.9544	104512	广东1909	19.94	0.0011	99.9623
1478	114534	19义水03	20.00	0.0012	99.9557	101606	国债1606	19.90	0.0011	99.9634
1479	114627	19铁纾02	20.00	0.0012	99.9569	112965	19粤控01	19.69	0.0011	99.9645
1480	114632	19产城02	20.00	0.0012	99.9581	112535	17海王01	19.67	0.0011	99.9655
1481	114633	19奉开02	20.00	0.0012	99.9594	112723	18渤金01	19.61	0.0011	99.9666
1482	117016	16华泰01	20.00	0.0012	99.9606	112227	H4利源债	19.52	0.0011	99.9677
1483	117128	19科投EB	20.00	0.0012	99.9618	101617	国债1617	19.47	0.0011	99.9688
1484	118804	16苏高铁	20.00	0.0012	99.9631	112025	11珠海债	19.32	0.0011	99.9698
1485	149003	19产控01	20.00	0.0012	99.9643	118571	16南宁债	18.70	0.0010	99.9708
1486	149012	19和佳S1	20.00	0.0012	99.9655	112480	16腾晖01	18.46	0.0010	99.9719
1487	112265	15中环债	19.96	0.0012	99.9668	114129	17广厦01	18.14	0.0010	99.9729
1488	118699	16桂续01	19.50	0.0012	99.9680	105611	山东1925	18.13	0.0010	99.9738
1489	112025	11珠海债	19.31	0.0012	99.9692	112048	H1凯迪债	15.93	0.0009	99.9747
1490	112480	16腾晖01	18.51	0.0011	99.9703	111032	06鲁能债	15.65	0.0009	99.9756
1491	105611	山东1925	18.08	0.0011	99.9714	118763	16金科07	15.55	0.0009	99.9764
1492	118571	16南宁债	17.50	0.0011	99.9725	117127	19大族EB	15.16	0.0008	99.9773
1493	114129	17广厦01	16.90	0.0010	99.9735	112602	17步高01	15.15	0.0008	99.9781
1494	112110	12东锆债	16.01	0.0010	99.9745	117076	17东港E1	15.10	0.0008	99.9789
1495	111032	06鲁能债	15.39	0.0009	99.9755	112110	12东锆债	14.90	0.0008	99.9797
1496	112602	17步高01	15.00	0.0009	99.9764	112405	16天顺01	14.67	0.0008	99.9806
1497	117076	17东港E1	15.00	0.0009	99.9773	114199	17长证02	14.57	0.0008	99.9814
1498	117127	19大族EB	15.00	0.0009	99.9782	112618	17四维01	14.39	0.0008	99.9821
1499	118763	16金科07	15.00	0.0009	99.9792	118551	16沿江债	12.54	0.0007	99.9828
1500	112405	16天顺01	14.74	0.0009	99.9801	112443	16胜通03	12.47	0.0007	99.9835
1501	112618	17四维01	14.30	0.0009	99.9810	111050	09华菱债	11.53	0.0006	99.9842
1502	114199	17长证02	14.00	0.0009	99.9818	112253	15荣盛01	11.44	0.0006	99.9848
1503	118551	16沿江债	12.00	0.0007	99.9826	112494	H6凯迪03	11.22	0.0006	99.9854
1504	111050	09华菱债	11.52	0.0007	99.9833	118484	16十四01	10.86	0.0006	99.9860
1505	112253	15荣盛01	11.50	0.0007	99.9840	118604	16东丽债	10.53	0.0006	99.9866
1506	101817	国债1817	10.00	0.0006	99.9846	112656	18侨城06	10.52	0.0006	99.9871
1507	112591	17牡资02	10.00	0.0006	99.9852	118805	16瑞泽债	10.46	0.0006	99.9877
1508	112656	18侨城06	10.00	0.0006	99.9858	118957	17长江C1	10.19	0.0006	99.9883

(2)各债券成交面值、成交金额及占市场比例(二〇一九年)

BONDS TRADING PAR, VALUE & MARKET SHARE, 2019

百万元人民币, RMB Mil.

名次 Rank	代码 Code	债券名称 Bond	成交面值 Trading Par	占市场 % of Total	累计 %	代码 Code	债券名称 Bond	成交金额 Value	占市场 % of Total	累计 %
1509	112934	19新兴01	10.00	0.0006	99.9864	114020	16福星06	10.17	0.0006	99.9888
1510	112968	19信利S1	10.00	0.0006	99.9871	101817	国债1817	10.05	0.0006	99.9894
1511	112975	19华媒01	10.00	0.0006	99.9877	112934	19新兴01	10.03	0.0006	99.9899
1512	114020	16福星06	10.00	0.0006	99.9883	114604	19番禺债	10.02	0.0006	99.9905
1513	114604	19番禺债	10.00	0.0006	99.9889	112968	19信利S1	10.00	0.0005	99.9910
1514	114626	19铁纾01	10.00	0.0006	99.9895	112975	19华媒01	10.00	0.0005	99.9916
1515	118484	16十四01	10.00	0.0006	99.9901	112591	17牡资02	9.87	0.0005	99.9921
1516	118604	16东丽债	10.00	0.0006	99.9908	112606	17中利G1	9.85	0.0005	99.9927
1517	118957	17长江C1	10.00	0.0006	99.9914	114626	19铁纾01	9.81	0.0005	99.9932
1518	118805	16瑞泽债	9.88	0.0006	99.9920	118987	18广发C1	9.10	0.0005	99.9937
1519	112606	17中利G1	9.85	0.0006	99.9926	106359	内蒙1724	8.35	0.0005	99.9942
1520	118987	18广发C1	9.00	0.0006	99.9931	112783	18渤金04	8.03	0.0004	99.9946
1521	106359	内蒙1724	8.14	0.0005	99.9936	101528	国债1528	6.35	0.0003	99.9950
1522	112783	18渤金04	8.00	0.0005	99.9941	112314	16华南01	6.14	0.0003	99.9953
1523	101528	国债1528	6.30	0.0004	99.9945	112311	16昆仑01	6.11	0.0003	99.9956
1524	112314	16华南01	6.17	0.0004	99.9949	101311	国债1311	5.65	0.0003	99.9959
1525	112311	16昆仑01	6.11	0.0004	99.9953	112508	17华昌01	5.42	0.0003	99.9962
1526	101311	国债1311	5.55	0.0003	99.9956	112626	17传化01	4.90	0.0003	99.9965
1527	112508	17华昌01	5.41	0.0003	99.9960	112641	18晨债01	4.90	0.0003	99.9968
1528	112626	17传化01	5.00	0.0003	99.9963	106127	河北1734	4.61	0.0003	99.9970
1529	112641	18晨债01	5.00	0.0003	99.9966	114155	17莱蒙01	4.23	0.0002	99.9973
1530	106127	河北1734	4.58	0.0003	99.9969	112415	16奋达01	4.00	0.0002	99.9975
1531	112415	16奋达01	4.00	0.0002	99.9971	112963	19温氏01	4.00	0.0002	99.9977
1532	112963	19温氏01	4.00	0.0002	99.9974	112411	16光线01	3.92	0.0002	99.9979
1533	114155	17莱蒙01	4.00	0.0002	99.9976	112211	14搜特01	3.60	0.0002	99.9981
1534	112411	16光线01	3.94	0.0002	99.9978	106347	深圳1701	3.55	0.0002	99.9983
1535	112211	14搜特01	3.60	0.0002	99.9981	112320	16蓝标债	3.17	0.0002	99.9985
1536	106347	深圳1701	3.53	0.0002	99.9983	117060	16本钢E4	3.15	0.0002	99.9987
1537	112320	16蓝标债	3.22	0.0002	99.9985	112392	16掌趣01	3.13	0.0002	99.9988
1538	112392	16掌趣01	3.13	0.0002	99.9987	112326	H6中弘01	3.00	0.0002	99.9990
1539	117060	16本钢E4	3.00	0.0002	99.9989	106253	福建1718	2.85	0.0002	99.9992
1540	106253	福建1718	2.78	0.0002	99.9990	112294	15海伟02	1.85	0.0001	99.9993
1541	112294	15海伟02	2.31	0.0001	99.9992	107870	广东1736	1.78	0.0001	99.9994
1542	107870	广东1736	1.78	0.0001	99.9993	112268	15东华01	1.76	0.0001	99.9995
1543	112268	15东华01	1.77	0.0001	99.9994	101308	国债1308	1.66	0.0001	99.9995
1544	101308	国债1308	1.64	0.0001	99.9995	112280	15东华02	1.49	0.0001	99.9996
1545	112280	15东华02	1.50	0.0001	99.9996	112304	15长影01	1.12	0.0001	99.9997
1546	112304	15长影01	1.12	0.0001	99.9997	114146	17京威债	1.05	0.0001	99.9997
1547	112441	H6凯迪01	1.00	0.0001	99.9997	112399	H6凯迪债	0.72	0.0000	99.9998
1548	114146	17京威债	1.00	0.0001	99.9998	101303	国债1303	0.52	0.0000	99.9998
1549	101303	国债1303	0.52	0.0000	99.9998	112261	15星辉债	0.45	0.0000	99.9998
1550	112261	15星辉债	0.46	0.0000	99.9998	106163	贵州1717	0.41	0.0000	99.9999
1551	106163	贵州1717	0.40	0.0000	99.9999	112406	16力合债	0.40	0.0000	99.9999
1552	112406	16力合债	0.40	0.0000	99.9999	112441	H6凯迪01	0.32	0.0000	99.9999
1553	112388	16聚龙债	0.30	0.0000	99.9999	112388	16聚龙债	0.30	0.0000	99.9999
1554	106589	广东1807	0.28	0.0000	99.9999	106589	广东1807	0.28	0.0000	99.9999
1555	101917	国债917	0.23	0.0000	99.9999	101917	国债917	0.23	0.0000	99.9999
1556	112179	13南洋债	0.22	0.0000	100.0000	112179	13南洋债	0.22	0.0000	100.0000
1557	106126	河北1733	0.18	0.0000	100.0000	106126	河北1733	0.18	0.0000	100.0000
1558	112255	15濮耐01	0.15	0.0000	100.0000	112255	15濮耐01	0.15	0.0000	100.0000
1559	101505	国债1505	0.12	0.0000	100.0000	101505	国债1505	0.12	0.0000	100.0000
1560	101502	国债1502	0.06	0.0000	100.0000	101502	国债1502	0.06	0.0000	100.0000
1561	112335	16海资01	0.06	0.0000	100.0000	112335	16海资01	0.06	0.0000	100.0000
1562	111086	19华发债	0.05	0.0000	100.0000	111086	19华发债	0.05	0.0000	100.0000
1563	101516	国债1516	0.04	0.0000	100.0000	101516	国债1516	0.04	0.0000	100.0000
1564	106148	广西1726	0.03	0.0000	100.0000	106148	广西1726	0.03	0.0000	100.0000
1565	112316	16航空债	0.03	0.0000	100.0000	112316	16航空债	0.03	0.0000	100.0000
1566	112027	11新兴02	0.02	0.0000	100.0000	112027	11新兴02	0.03	0.0000	100.0000

(2)各债券成交面值、成交金额及占市场比例(二〇一九年)

BONDS TRADING PAR, VALUE & MARKET SHARE, 2019

百万元人民币, RMB Mil.

名次 Rank	代码 Code	债券名称 Bond	成交面值 Trading Par	占市场 % of Total	累计 %	代码 Code	债券名称 Bond	成交金额 Value	占市场 % of Total	累计 %
1567	112331	16宝德01	0.02	0.0000	100.0000	112331	16宝德01	0.02	0.0000	100.0000
1568	109629	广东1514	0.02	0.0000	100.0000	109629	广东1514	0.02	0.0000	100.0000
1569	101614	国债1614	0.01	0.0000	100.0000	101614	国债1614	0.01	0.0000	100.0000
1570	101315	国债1315	0.00	0.0000	100.0000	101315	国债1315	0.01	0.0000	100.0000
1571	106308	湖北1730	0.00	0.0000	100.0000	106308	湖北1730	0.00	0.0000	100.0000
1572	101526	国债1526	0.00	0.0000	100.0000	101526	国债1526	0.00	0.0000	100.0000
1573	112275	15搜特债	0.00	0.0000	100.0000	112275	15搜特债	0.00	0.0000	100.0000
1574	101805	国债1805	0.00	0.0000	100.0000	101805	国债1805	0.00	0.0000	100.0000
1575	101507	国债1507	0.00	0.0000	100.0000	101507	国债1507	0.00	0.0000	100.0000
1576	101625	国债1625	0.00	0.0000	100.0000	101901	国债1901	0.00	0.0000	100.0000
1577	101901	国债1901	0.00	0.0000	100.0000	101625	国债1625	0.00	0.0000	100.0000
1578	101622	国债1622	0.00	0.0000	100.0000	101622	国债1622	0.00	0.0000	100.0000
1579	100504	国债0504	0.00	0.0000	100.0000	100504	国债0504	0.00	0.0000	100.0000
1580	100512	国债0512	0.00	0.0000	100.0000	100512	国债0512	0.00	0.0000	100.0000
1581	100609	国债0609	0.00	0.0000	100.0000	100609	国债0609	0.00	0.0000	100.0000
1582	100619	国债0619	0.00	0.0000	100.0000	100619	国债0619	0.00	0.0000	100.0000
1583	100706	国债0706	0.00	0.0000	100.0000	100706	国债0706	0.00	0.0000	100.0000
1584	100713	国债0713	0.00	0.0000	100.0000	100713	国债0713	0.00	0.0000	100.0000
1585	100802	国债0802	0.00	0.0000	100.0000	100802	国债0802	0.00	0.0000	100.0000
1586	100806	国债0806	0.00	0.0000	100.0000	100806	国债0806	0.00	0.0000	100.0000
1587	100813	国债0813	0.00	0.0000	100.0000	100813	国债0813	0.00	0.0000	100.0000
1588	100820	国债0820	0.00	0.0000	100.0000	100820	国债0820	0.00	0.0000	100.0000
1589	100823	国债0823	0.00	0.0000	100.0000	100823	国债0823	0.00	0.0000	100.0000
1590	100902	国债0902	0.00	0.0000	100.0000	100902	国债0902	0.00	0.0000	100.0000
1591	100903	国债0903	0.00	0.0000	100.0000	100903	国债0903	0.00	0.0000	100.0000
1592	100905	国债0905	0.00	0.0000	100.0000	100905	国债0905	0.00	0.0000	100.0000
1593	100907	国债0907	0.00	0.0000	100.0000	100907	国债0907	0.00	0.0000	100.0000
1594	100911	国债0911	0.00	0.0000	100.0000	100911	国债0911	0.00	0.0000	100.0000
1595	100912	国债0912	0.00	0.0000	100.0000	100912	国债0912	0.00	0.0000	100.0000
1596	100916	国债0916	0.00	0.0000	100.0000	100916	国债0916	0.00	0.0000	100.0000
1597	100920	国债0920	0.00	0.0000	100.0000	100920	国债0920	0.00	0.0000	100.0000
1598	100923	国债0923	0.00	0.0000	100.0000	100923	国债0923	0.00	0.0000	100.0000
1599	100925	国债0925	0.00	0.0000	100.0000	100925	国债0925	0.00	0.0000	100.0000
1600	100927	国债0927	0.00	0.0000	100.0000	100927	国债0927	0.00	0.0000	100.0000
1601	100930	国债0930	0.00	0.0000	100.0000	100930	国债0930	0.00	0.0000	100.0000
1602	101002	国债1002	0.00	0.0000	100.0000	101002	国债1002	0.00	0.0000	100.0000
1603	101003	国债1003	0.00	0.0000	100.0000	101003	国债1003	0.00	0.0000	100.0000
1604	101007	国债1007	0.00	0.0000	100.0000	101007	国债1007	0.00	0.0000	100.0000
1605	101009	国债1009	0.00	0.0000	100.0000	101009	国债1009	0.00	0.0000	100.0000
1606	101012	国债1012	0.00	0.0000	100.0000	101012	国债1012	0.00	0.0000	100.0000
1607	101014	国债1014	0.00	0.0000	100.0000	101014	国债1014	0.00	0.0000	100.0000
1608	101018	国债1018	0.00	0.0000	100.0000	101018	国债1018	0.00	0.0000	100.0000
1609	101019	国债1019	0.00	0.0000	100.0000	101019	国债1019	0.00	0.0000	100.0000
1610	101023	国债1023	0.00	0.0000	100.0000	101023	国债1023	0.00	0.0000	100.0000
1611	101024	国债1024	0.00	0.0000	100.0000	101024	国债1024	0.00	0.0000	100.0000
1612	101026	国债1026	0.00	0.0000	100.0000	101026	国债1026	0.00	0.0000	100.0000
1613	101029	国债1029	0.00	0.0000	100.0000	101029	国债1029	0.00	0.0000	100.0000
1614	101031	国债1031	0.00	0.0000	100.0000	101031	国债1031	0.00	0.0000	100.0000
1615	101034	国债1034	0.00	0.0000	100.0000	101034	国债1034	0.00	0.0000	100.0000
1616	101037	国债1037	0.00	0.0000	100.0000	101037	国债1037	0.00	0.0000	100.0000
1617	101040	国债1040	0.00	0.0000	100.0000	101040	国债1040	0.00	0.0000	100.0000
1618	101041	国债1041	0.00	0.0000	100.0000	101041	国债1041	0.00	0.0000	100.0000
1619	101102	国债1102	0.00	0.0000	100.0000	101102	国债1102	0.00	0.0000	100.0000
1620	101105	国债1105	0.00	0.0000	100.0000	101105	国债1105	0.00	0.0000	100.0000
1621	101108	国债1108	0.00	0.0000	100.0000	101108	国债1108	0.00	0.0000	100.0000
1622	101110	国债1110	0.00	0.0000	100.0000	101110	国债1110	0.00	0.0000	100.0000
1623	101112	国债1112	0.00	0.0000	100.0000	101112	国债1112	0.00	0.0000	100.0000
1624	101115	国债1115	0.00	0.0000	100.0000	101115	国债1115	0.00	0.0000	100.0000

(2)各债券成交面值、成交金额及占市场比例(二〇一九年)

BONDS TRADING PAR, VALUE & MARKET SHARE, 2019

百万元人民币, RMB Mil.

名次 Rank	代码 Code	债券名称 Bond	成交面值 Trading Par	占市场 % of Total	累计 %	代码 Code	债券名称 Bond	成交金额 Value	占市场 % of Total	累计 %
1625	101116	国债1116	0.00	0.0000	100.0000	101116	国债1116	0.00	0.0000	100.0000
1626	101119	国债1119	0.00	0.0000	100.0000	101119	国债1119	0.00	0.0000	100.0000
1627	101123	国债1123	0.00	0.0000	100.0000	101123	国债1123	0.00	0.0000	100.0000
1628	101124	国债1124	0.00	0.0000	100.0000	101124	国债1124	0.00	0.0000	100.0000
1629	101204	国债1204	0.00	0.0000	100.0000	101204	国债1204	0.00	0.0000	100.0000
1630	101205	国债1205	0.00	0.0000	100.0000	101205	国债1205	0.00	0.0000	100.0000
1631	101206	国债1206	0.00	0.0000	100.0000	101206	国债1206	0.00	0.0000	100.0000
1632	101208	国债1208	0.00	0.0000	100.0000	101208	国债1208	0.00	0.0000	100.0000
1633	101209	国债1209	0.00	0.0000	100.0000	101209	国债1209	0.00	0.0000	100.0000
1634	101210	国债1210	0.00	0.0000	100.0000	101210	国债1210	0.00	0.0000	100.0000
1635	101212	国债1212	0.00	0.0000	100.0000	101212	国债1212	0.00	0.0000	100.0000
1636	101213	国债1213	0.00	0.0000	100.0000	101213	国债1213	0.00	0.0000	100.0000
1637	101215	国债1215	0.00	0.0000	100.0000	101215	国债1215	0.00	0.0000	100.0000
1638	101216	国债1216	0.00	0.0000	100.0000	101216	国债1216	0.00	0.0000	100.0000
1639	101218	国债1218	0.00	0.0000	100.0000	101218	国债1218	0.00	0.0000	100.0000
1640	101220	国债1220	0.00	0.0000	100.0000	101220	国债1220	0.00	0.0000	100.0000
1641	101221	国债1221	0.00	0.0000	100.0000	101221	国债1221	0.00	0.0000	100.0000
1642	101305	国债1305	0.00	0.0000	100.0000	101305	国债1305	0.00	0.0000	100.0000
1643	101309	国债1309	0.00	0.0000	100.0000	101309	国债1309	0.00	0.0000	100.0000
1644	101310	国债1310	0.00	0.0000	100.0000	101310	国债1310	0.00	0.0000	100.0000
1645	101316	国债1316	0.00	0.0000	100.0000	101316	国债1316	0.00	0.0000	100.0000
1646	101318	国债1318	0.00	0.0000	100.0000	101318	国债1318	0.00	0.0000	100.0000
1647	101319	国债1319	0.00	0.0000	100.0000	101319	国债1319	0.00	0.0000	100.0000
1648	101320	国债1320	0.00	0.0000	100.0000	101320	国债1320	0.00	0.0000	100.0000
1649	101324	国债1324	0.00	0.0000	100.0000	101324	国债1324	0.00	0.0000	100.0000
1650	101325	国债1325	0.00	0.0000	100.0000	101325	国债1325	0.00	0.0000	100.0000
1651	101401	国债1401	0.00	0.0000	100.0000	101401	国债1401	0.00	0.0000	100.0000
1652	101403	国债1403	0.00	0.0000	100.0000	101403	国债1403	0.00	0.0000	100.0000
1653	101405	国债1405	0.00	0.0000	100.0000	101405	国债1405	0.00	0.0000	100.0000
1654	101406	国债1406	0.00	0.0000	100.0000	101406	国债1406	0.00	0.0000	100.0000
1655	101408	国债1408	0.00	0.0000	100.0000	101408	国债1408	0.00	0.0000	100.0000
1656	101409	国债1409	0.00	0.0000	100.0000	101409	国债1409	0.00	0.0000	100.0000
1657	101410	国债1410	0.00	0.0000	100.0000	101410	国债1410	0.00	0.0000	100.0000
1658	101412	国债1412	0.00	0.0000	100.0000	101412	国债1412	0.00	0.0000	100.0000
1659	101413	国债1413	0.00	0.0000	100.0000	101413	国债1413	0.00	0.0000	100.0000
1660	101416	国债1416	0.00	0.0000	100.0000	101416	国债1416	0.00	0.0000	100.0000
1661	101417	国债1417	0.00	0.0000	100.0000	101417	国债1417	0.00	0.0000	100.0000
1662	101421	国债1421	0.00	0.0000	100.0000	101421	国债1421	0.00	0.0000	100.0000
1663	101424	国债1424	0.00	0.0000	100.0000	101424	国债1424	0.00	0.0000	100.0000
1664	101425	国债1425	0.00	0.0000	100.0000	101425	国债1425	0.00	0.0000	100.0000
1665	101426	国债1426	0.00	0.0000	100.0000	101426	国债1426	0.00	0.0000	100.0000
1666	101427	国债1427	0.00	0.0000	100.0000	101427	国债1427	0.00	0.0000	100.0000
1667	101429	国债1429	0.00	0.0000	100.0000	101429	国债1429	0.00	0.0000	100.0000
1668	101503	国债1503	0.00	0.0000	100.0000	101503	国债1503	0.00	0.0000	100.0000
1669	101508	国债1508	0.00	0.0000	100.0000	101508	国债1508	0.00	0.0000	100.0000
1670	101510	国债1510	0.00	0.0000	100.0000	101510	国债1510	0.00	0.0000	100.0000
1671	101511	国债1511	0.00	0.0000	100.0000	101511	国债1511	0.00	0.0000	100.0000
1672	101514	国债1514	0.00	0.0000	100.0000	101514	国债1514	0.00	0.0000	100.0000
1673	101517	国债1517	0.00	0.0000	100.0000	101517	国债1517	0.00	0.0000	100.0000
1674	101519	国债1519	0.00	0.0000	100.0000	101519	国债1519	0.00	0.0000	100.0000
1675	101521	国债1521	0.00	0.0000	100.0000	101521	国债1521	0.00	0.0000	100.0000
1676	101523	国债1523	0.00	0.0000	100.0000	101523	国债1523	0.00	0.0000	100.0000
1677	101525	国债1525	0.00	0.0000	100.0000	101525	国债1525	0.00	0.0000	100.0000
1678	101602	国债1602	0.00	0.0000	100.0000	101602	国债1602	0.00	0.0000	100.0000
1679	101603	国债1603	0.00	0.0000	100.0000	101603	国债1603	0.00	0.0000	100.0000
1680	101604	国债1604	0.00	0.0000	100.0000	101604	国债1604	0.00	0.0000	100.0000
1681	101607	国债1607	0.00	0.0000	100.0000	101607	国债1607	0.00	0.0000	100.0000
1682	101608	国债1608	0.00	0.0000	100.0000	101608	国债1608	0.00	0.0000	100.0000

(2)各债券成交面值、成交金额及占市场比例(二〇一九年)

BONDS TRADING PAR,VALUE & MARKET SHARE, 2019

百万元人民币, RMB Mil.

名次 Rank	代码 Code	债券名称 Bond	成交面值 Trading Par	占市场 % of Total	累计 %	代码 Code	债券名称 Bond	成交金额 Value	占市场 % of Total	累计 %
1683	101609	国债1609	0.00	0.0000	100.0000	101609	国债1609	0.00	0.0000	100.0000
1684	101610	国债1610	0.00	0.0000	100.0000	101610	国债1610	0.00	0.0000	100.0000
1685	101615	国债1615	0.00	0.0000	100.0000	101615	国债1615	0.00	0.0000	100.0000
1686	101616	国债1616	0.00	0.0000	100.0000	101616	国债1616	0.00	0.0000	100.0000
1687	101619	国债1619	0.00	0.0000	100.0000	101619	国债1619	0.00	0.0000	100.0000
1688	101620	国债1620	0.00	0.0000	100.0000	101620	国债1620	0.00	0.0000	100.0000
1689	101621	国债1621	0.00	0.0000	100.0000	101621	国债1621	0.00	0.0000	100.0000
1690	101623	国债1623	0.00	0.0000	100.0000	101623	国债1623	0.00	0.0000	100.0000
1691	101626	国债1626	0.00	0.0000	100.0000	101626	国债1626	0.00	0.0000	100.0000
1692	101701	国债1701	0.00	0.0000	100.0000	101701	国债1701	0.00	0.0000	100.0000
1693	101702	国债1702	0.00	0.0000	100.0000	101702	国债1702	0.00	0.0000	100.0000
1694	101704	国债1704	0.00	0.0000	100.0000	101704	国债1704	0.00	0.0000	100.0000
1695	101705	国债1705	0.00	0.0000	100.0000	101705	国债1705	0.00	0.0000	100.0000
1696	101706	国债1706	0.00	0.0000	100.0000	101706	国债1706	0.00	0.0000	100.0000
1697	101708	国债1708	0.00	0.0000	100.0000	101708	国债1708	0.00	0.0000	100.0000
1698	101710	国债1710	0.00	0.0000	100.0000	101710	国债1710	0.00	0.0000	100.0000
1699	101711	国债1711	0.00	0.0000	100.0000	101711	国债1711	0.00	0.0000	100.0000
1700	101712	国债1712	0.00	0.0000	100.0000	101712	国债1712	0.00	0.0000	100.0000
1701	101713	国债1713	0.00	0.0000	100.0000	101713	国债1713	0.00	0.0000	100.0000
1702	101714	国债1714	0.00	0.0000	100.0000	101714	国债1714	0.00	0.0000	100.0000
1703	101715	国债1715	0.00	0.0000	100.0000	101715	国债1715	0.00	0.0000	100.0000
1704	101716	国债1716	0.00	0.0000	100.0000	101716	国债1716	0.00	0.0000	100.0000
1705	101718	国债1718	0.00	0.0000	100.0000	101718	国债1718	0.00	0.0000	100.0000
1706	101719	国债1719	0.00	0.0000	100.0000	101719	国债1719	0.00	0.0000	100.0000
1707	101720	国债1720	0.00	0.0000	100.0000	101720	国债1720	0.00	0.0000	100.0000
1708	101721	国债1721	0.00	0.0000	100.0000	101721	国债1721	0.00	0.0000	100.0000
1709	101722	国债1722	0.00	0.0000	100.0000	101722	国债1722	0.00	0.0000	100.0000
1710	101723	国债1723	0.00	0.0000	100.0000	101723	国债1723	0.00	0.0000	100.0000
1711	101725	国债1725	0.00	0.0000	100.0000	101725	国债1725	0.00	0.0000	100.0000
1712	101726	国债1726	0.00	0.0000	100.0000	101726	国债1726	0.00	0.0000	100.0000
1713	101727	国债1727	0.00	0.0000	100.0000	101727	国债1727	0.00	0.0000	100.0000
1714	101799	国特1703	0.00	0.0000	100.0000	101799	国特1703	0.00	0.0000	100.0000
1715	101801	国债1801	0.00	0.0000	100.0000	101801	国债1801	0.00	0.0000	100.0000
1716	101802	国债1802	0.00	0.0000	100.0000	101802	国债1802	0.00	0.0000	100.0000
1717	101803	国债1803	0.00	0.0000	100.0000	101803	国债1803	0.00	0.0000	100.0000
1718	101804	国债1804	0.00	0.0000	100.0000	101804	国债1804	0.00	0.0000	100.0000
1719	101806	国债1806	0.00	0.0000	100.0000	101806	国债1806	0.00	0.0000	100.0000
1720	101807	国债1807	0.00	0.0000	100.0000	101807	国债1807	0.00	0.0000	100.0000
1721	101808	国债1808	0.00	0.0000	100.0000	101808	国债1808	0.00	0.0000	100.0000
1722	101809	国债1809	0.00	0.0000	100.0000	101809	国债1809	0.00	0.0000	100.0000
1723	101810	国债1810	0.00	0.0000	100.0000	101810	国债1810	0.00	0.0000	100.0000
1724	101811	国债1811	0.00	0.0000	100.0000	101811	国债1811	0.00	0.0000	100.0000
1725	101812	国债1812	0.00	0.0000	100.0000	101812	国债1812	0.00	0.0000	100.0000
1726	101813	国债1813	0.00	0.0000	100.0000	101813	国债1813	0.00	0.0000	100.0000
1727	101814	国债1814	0.00	0.0000	100.0000	101814	国债1814	0.00	0.0000	100.0000
1728	101815	国债1815	0.00	0.0000	100.0000	101815	国债1815	0.00	0.0000	100.0000
1729	101816	国债1816	0.00	0.0000	100.0000	101816	国债1816	0.00	0.0000	100.0000
1730	101818	国债1818	0.00	0.0000	100.0000	101818	国债1818	0.00	0.0000	100.0000
1731	101819	国债1819	0.00	0.0000	100.0000	101819	国债1819	0.00	0.0000	100.0000
1732	101820	国债1820	0.00	0.0000	100.0000	101820	国债1820	0.00	0.0000	100.0000
1733	101821	国债1821	0.00	0.0000	100.0000	101821	国债1821	0.00	0.0000	100.0000
1734	101822	国债1822	0.00	0.0000	100.0000	101822	国债1822	0.00	0.0000	100.0000
1735	101823	国债1823	0.00	0.0000	100.0000	101823	国债1823	0.00	0.0000	100.0000
1736	101824	国债1824	0.00	0.0000	100.0000	101824	国债1824	0.00	0.0000	100.0000
1737	101825	国债1825	0.00	0.0000	100.0000	101825	国债1825	0.00	0.0000	100.0000
1738	101826	国债1826	0.00	0.0000	100.0000	101826	国债1826	0.00	0.0000	100.0000
1739	101827	国债1827	0.00	0.0000	100.0000	101827	国债1827	0.00	0.0000	100.0000
1740	101828	国债1828	0.00	0.0000	100.0000	101828	国债1828	0.00	0.0000	100.0000

(2)各债券成交面值、成交金额及占市场比例(二〇一九年)

BONDS TRADING PAR, VALUE & MARKET SHARE, 2019

百万元人民币, RMB Mil.

名次 Rank	代码 Code	债券名称 Bond	成交面值 Trading Par	占市场 % of Total	累计 %	代码 Code	债券名称 Bond	成交金额 Value	占市场 % of Total	累计 %
1741	101906	国债1906	0.00	0.0000	100.0000	101906	国债1906	0.00	0.0000	100.0000
1742	101907	国债1907	0.00	0.0000	100.0000	101907	国债1907	0.00	0.0000	100.0000
1743	101908	国债1908	0.00	0.0000	100.0000	101908	国债1908	0.00	0.0000	100.0000
1744	101909	国债1909	0.00	0.0000	100.0000	101909	国债1909	0.00	0.0000	100.0000
1745	101911	国债1911	0.00	0.0000	100.0000	101911	国债1911	0.00	0.0000	100.0000
1746	101914	国债1914	0.00	0.0000	100.0000	101914	国债1914	0.00	0.0000	100.0000
1747	101915	国债1915	0.00	0.0000	100.0000	101915	国债1915	0.00	0.0000	100.0000
1748	101916	国债1916	0.00	0.0000	100.0000	101916	国债1916	0.00	0.0000	100.0000
1749	101983	国债1903	0.00	0.0000	100.0000	101983	国债1903	0.00	0.0000	100.0000
1750	101985	国债1905	0.00	0.0000	100.0000	101985	国债1905	0.00	0.0000	100.0000
1751	101986	国债1910	0.00	0.0000	100.0000	101986	国债1910	0.00	0.0000	100.0000
1752	101987	国债1912	0.00	0.0000	100.0000	101987	国债1912	0.00	0.0000	100.0000
1753	101988	国债1913	0.00	0.0000	100.0000	101988	国债1913	0.00	0.0000	100.0000
1754	104001	宁夏1932	0.00	0.0000	100.0000	104001	宁夏1932	0.00	0.0000	100.0000
1755	104002	宁夏1933	0.00	0.0000	100.0000	104002	宁夏1933	0.00	0.0000	100.0000
1756	104003	天津1953	0.00	0.0000	100.0000	104003	天津1953	0.00	0.0000	100.0000
1757	104004	天津1954	0.00	0.0000	100.0000	104004	天津1954	0.00	0.0000	100.0000
1758	104005	新疆1924	0.00	0.0000	100.0000	104005	新疆1924	0.00	0.0000	100.0000
1759	104006	新疆1925	0.00	0.0000	100.0000	104006	新疆1925	0.00	0.0000	100.0000
1760	104007	广西1920	0.00	0.0000	100.0000	104007	广西1920	0.00	0.0000	100.0000
1761	104008	广西1921	0.00	0.0000	100.0000	104008	广西1921	0.00	0.0000	100.0000
1762	104009	内蒙1930	0.00	0.0000	100.0000	104009	内蒙1930	0.00	0.0000	100.0000
1763	104010	江苏1920	0.00	0.0000	100.0000	104010	江苏1920	0.00	0.0000	100.0000
1764	104500	安徽1901	0.00	0.0000	100.0000	104500	安徽1901	0.00	0.0000	100.0000
1765	104501	海南1901	0.00	0.0000	100.0000	104501	海南1901	0.00	0.0000	100.0000
1766	104502	海南1902	0.00	0.0000	100.0000	104502	海南1902	0.00	0.0000	100.0000
1767	104503	深圳1901	0.00	0.0000	100.0000	104503	深圳1901	0.00	0.0000	100.0000
1768	104504	广东1901	0.00	0.0000	100.0000	104504	广东1901	0.00	0.0000	100.0000
1769	104505	广东1902	0.00	0.0000	100.0000	104505	广东1902	0.00	0.0000	100.0000
1770	104506	广东1903	0.00	0.0000	100.0000	104506	广东1903	0.00	0.0000	100.0000
1771	104507	广东1904	0.00	0.0000	100.0000	104507	广东1904	0.00	0.0000	100.0000
1772	104508	广东1905	0.00	0.0000	100.0000	104508	广东1905	0.00	0.0000	100.0000
1773	104509	广东1906	0.00	0.0000	100.0000	104509	广东1906	0.00	0.0000	100.0000
1774	104510	广东1907	0.00	0.0000	100.0000	104510	广东1907	0.00	0.0000	100.0000
1775	104511	广东1908	0.00	0.0000	100.0000	104511	广东1908	0.00	0.0000	100.0000
1776	104513	广东1910	0.00	0.0000	100.0000	104513	广东1910	0.00	0.0000	100.0000
1777	104514	广东1911	0.00	0.0000	100.0000	104514	广东1911	0.00	0.0000	100.0000
1778	104515	广东1912	0.00	0.0000	100.0000	104515	广东1912	0.00	0.0000	100.0000
1779	104516	广东1913	0.00	0.0000	100.0000	104516	广东1913	0.00	0.0000	100.0000
1780	104517	广东1914	0.00	0.0000	100.0000	104517	广东1914	0.00	0.0000	100.0000
1781	104518	广东1915	0.00	0.0000	100.0000	104518	广东1915	0.00	0.0000	100.0000
1782	104519	广东1916	0.00	0.0000	100.0000	104519	广东1916	0.00	0.0000	100.0000
1783	104520	广东1917	0.00	0.0000	100.0000	104520	广东1917	0.00	0.0000	100.0000
1784	104521	广东1918	0.00	0.0000	100.0000	104521	广东1918	0.00	0.0000	100.0000
1785	104522	湖南1901	0.00	0.0000	100.0000	104522	湖南1901	0.00	0.0000	100.0000
1786	104523	内蒙1902	0.00	0.0000	100.0000	104523	内蒙1902	0.00	0.0000	100.0000
1787	104524	四川1920	0.00	0.0000	100.0000	104524	四川1920	0.00	0.0000	100.0000
1788	104525	四川1921	0.00	0.0000	100.0000	104525	四川1921	0.00	0.0000	100.0000
1789	104526	四川1922	0.00	0.0000	100.0000	104526	四川1922	0.00	0.0000	100.0000
1790	104527	四川1923	0.00	0.0000	100.0000	104527	四川1923	0.00	0.0000	100.0000
1791	104528	四川1924	0.00	0.0000	100.0000	104528	四川1924	0.00	0.0000	100.0000
1792	104529	四川1925	0.00	0.0000	100.0000	104529	四川1925	0.00	0.0000	100.0000
1793	104530	四川1926	0.00	0.0000	100.0000	104530	四川1926	0.00	0.0000	100.0000
1794	104531	四川1927	0.00	0.0000	100.0000	104531	四川1927	0.00	0.0000	100.0000
1795	104532	四川1928	0.00	0.0000	100.0000	104532	四川1928	0.00	0.0000	100.0000
1796	104533	四川1929	0.00	0.0000	100.0000	104533	四川1929	0.00	0.0000	100.0000
1797	104534	四川1930	0.00	0.0000	100.0000	104534	四川1930	0.00	0.0000	100.0000
1798	104535	四川1931	0.00	0.0000	100.0000	104535	四川1931	0.00	0.0000	100.0000

(2)各债券成交面值、成交金额及占市场比例(二〇一九年)

BONDS TRADING PAR,VALUE & MARKET SHARE, 2019

百万元人民币, RMB Mil.

名次 Rank	代码 Code	债券名称 Bond	成交面值 Trading Par	占市场 % of Total	累计 %	代码 Code	债券名称 Bond	成交金额 Value	占市场 % of Total	累计 %
1799	104536	四川1932	0.00	0.0000	100.0000	104536	四川1932	0.00	0.0000	100.0000
1800	104537	四川1933	0.00	0.0000	100.0000	104537	四川1933	0.00	0.0000	100.0000
1801	104538	四川1934	0.00	0.0000	100.0000	104538	四川1934	0.00	0.0000	100.0000
1802	104539	龙江1901	0.00	0.0000	100.0000	104539	龙江1901	0.00	0.0000	100.0000
1803	104540	龙江1902	0.00	0.0000	100.0000	104540	龙江1902	0.00	0.0000	100.0000
1804	104541	龙江1903	0.00	0.0000	100.0000	104541	龙江1903	0.00	0.0000	100.0000
1805	104542	云南1907	0.00	0.0000	100.0000	104542	云南1907	0.00	0.0000	100.0000
1806	104543	云南1908	0.00	0.0000	100.0000	104543	云南1908	0.00	0.0000	100.0000
1807	104544	宁夏1903	0.00	0.0000	100.0000	104544	宁夏1903	0.00	0.0000	100.0000
1808	104545	宁夏1904	0.00	0.0000	100.0000	104545	宁夏1904	0.00	0.0000	100.0000
1809	104546	宁夏1905	0.00	0.0000	100.0000	104546	宁夏1905	0.00	0.0000	100.0000
1810	104547	宁夏1906	0.00	0.0000	100.0000	104547	宁夏1906	0.00	0.0000	100.0000
1811	104548	宁夏1907	0.00	0.0000	100.0000	104548	宁夏1907	0.00	0.0000	100.0000
1812	104549	宁夏1908	0.00	0.0000	100.0000	104549	宁夏1908	0.00	0.0000	100.0000
1813	104550	宁夏1909	0.00	0.0000	100.0000	104550	宁夏1909	0.00	0.0000	100.0000
1814	104551	宁夏1910	0.00	0.0000	100.0000	104551	宁夏1910	0.00	0.0000	100.0000
1815	104552	宁夏1911	0.00	0.0000	100.0000	104552	宁夏1911	0.00	0.0000	100.0000
1816	104553	浙江1905	0.00	0.0000	100.0000	104553	浙江1905	0.00	0.0000	100.0000
1817	104554	浙江1906	0.00	0.0000	100.0000	104554	浙江1906	0.00	0.0000	100.0000
1818	104555	浙江1907	0.00	0.0000	100.0000	104555	浙江1907	0.00	0.0000	100.0000
1819	104556	浙江1908	0.00	0.0000	100.0000	104556	浙江1908	0.00	0.0000	100.0000
1820	104557	贵州1902	0.00	0.0000	100.0000	104557	贵州1902	0.00	0.0000	100.0000
1821	104558	深圳1902	0.00	0.0000	100.0000	104558	深圳1902	0.00	0.0000	100.0000
1822	104559	深圳1903	0.00	0.0000	100.0000	104559	深圳1903	0.00	0.0000	100.0000
1823	104560	深圳1904	0.00	0.0000	100.0000	104560	深圳1904	0.00	0.0000	100.0000
1824	104561	深圳1905	0.00	0.0000	100.0000	104561	深圳1905	0.00	0.0000	100.0000
1825	104562	深圳1906	0.00	0.0000	100.0000	104562	深圳1906	0.00	0.0000	100.0000
1826	104563	深圳1907	0.00	0.0000	100.0000	104563	深圳1907	0.00	0.0000	100.0000
1827	104564	深圳1908	0.00	0.0000	100.0000	104564	深圳1908	0.00	0.0000	100.0000
1828	104565	深圳1909	0.00	0.0000	100.0000	104565	深圳1909	0.00	0.0000	100.0000
1829	104566	深圳1910	0.00	0.0000	100.0000	104566	深圳1910	0.00	0.0000	100.0000
1830	104567	深圳1911	0.00	0.0000	100.0000	104567	深圳1911	0.00	0.0000	100.0000
1831	104568	深圳1912	0.00	0.0000	100.0000	104568	深圳1912	0.00	0.0000	100.0000
1832	104569	深圳1913	0.00	0.0000	100.0000	104569	深圳1913	0.00	0.0000	100.0000
1833	104570	深圳1914	0.00	0.0000	100.0000	104570	深圳1914	0.00	0.0000	100.0000
1834	104571	甘肃1904	0.00	0.0000	100.0000	104571	甘肃1904	0.00	0.0000	100.0000
1835	104572	甘肃1905	0.00	0.0000	100.0000	104572	甘肃1905	0.00	0.0000	100.0000
1836	104573	甘肃1906	0.00	0.0000	100.0000	104573	甘肃1906	0.00	0.0000	100.0000
1837	104574	湖北1915	0.00	0.0000	100.0000	104574	湖北1915	0.00	0.0000	100.0000
1838	104575	湖北1916	0.00	0.0000	100.0000	104575	湖北1916	0.00	0.0000	100.0000
1839	104576	广西1905	0.00	0.0000	100.0000	104576	广西1905	0.00	0.0000	100.0000
1840	104577	广西1906	0.00	0.0000	100.0000	104577	广西1906	0.00	0.0000	100.0000
1841	104578	广西1907	0.00	0.0000	100.0000	104578	广西1907	0.00	0.0000	100.0000
1842	104579	广西1908	0.00	0.0000	100.0000	104579	广西1908	0.00	0.0000	100.0000
1843	104580	广西1909	0.00	0.0000	100.0000	104580	广西1909	0.00	0.0000	100.0000
1844	104581	广西1910	0.00	0.0000	100.0000	104581	广西1910	0.00	0.0000	100.0000
1845	104582	山西1912	0.00	0.0000	100.0000	104582	山西1912	0.00	0.0000	100.0000
1846	104583	山西1913	0.00	0.0000	100.0000	104583	山西1913	0.00	0.0000	100.0000
1847	104584	山西1914	0.00	0.0000	100.0000	104584	山西1914	0.00	0.0000	100.0000
1848	104585	山西1915	0.00	0.0000	100.0000	104585	山西1915	0.00	0.0000	100.0000
1849	104586	山西1916	0.00	0.0000	100.0000	104586	山西1916	0.00	0.0000	100.0000
1850	104587	山西1917	0.00	0.0000	100.0000	104587	山西1917	0.00	0.0000	100.0000
1851	104588	山西1918	0.00	0.0000	100.0000	104588	山西1918	0.00	0.0000	100.0000
1852	104589	山西1919	0.00	0.0000	100.0000	104589	山西1919	0.00	0.0000	100.0000
1853	104590	山西1920	0.00	0.0000	100.0000	104590	山西1920	0.00	0.0000	100.0000
1854	104591	山西1921	0.00	0.0000	100.0000	104591	山西1921	0.00	0.0000	100.0000
1855	104592	山西1922	0.00	0.0000	100.0000	104592	山西1922	0.00	0.0000	100.0000
1856	104593	山西1923	0.00	0.0000	100.0000	104593	山西1923	0.00	0.0000	100.0000

(2)各债券成交面值、成交金额及占市场比例(二〇一九年)

BONDS TRADING PAR, VALUE & MARKET SHARE, 2019

百万元人民币, RMB Mil.

名次 Rank	代码 Code	债券名称 Bond	成交面值 Trading Par	占市场 % of Total	累计 %	代码 Code	债券名称 Bond	成交金额 Value	占市场 % of Total	累计 %
1857	104597	福建1912	0.00	0.0000	100.0000	104597	福建1912	0.00	0.0000	100.0000
1858	104598	湖南1904	0.00	0.0000	100.0000	104598	湖南1904	0.00	0.0000	100.0000
1859	104599	湖南1905	0.00	0.0000	100.0000	104599	湖南1905	0.00	0.0000	100.0000
1860	104600	湖南1906	0.00	0.0000	100.0000	104600	湖南1906	0.00	0.0000	100.0000
1861	104601	湖南1907	0.00	0.0000	100.0000	104601	湖南1907	0.00	0.0000	100.0000
1862	104602	青海1905	0.00	0.0000	100.0000	104602	青海1905	0.00	0.0000	100.0000
1863	104603	青海1906	0.00	0.0000	100.0000	104603	青海1906	0.00	0.0000	100.0000
1864	104604	青海1907	0.00	0.0000	100.0000	104604	青海1907	0.00	0.0000	100.0000
1865	104605	青岛1909	0.00	0.0000	100.0000	104605	青岛1909	0.00	0.0000	100.0000
1866	104606	青岛1910	0.00	0.0000	100.0000	104606	青岛1910	0.00	0.0000	100.0000
1867	104607	青岛1911	0.00	0.0000	100.0000	104607	青岛1911	0.00	0.0000	100.0000
1868	104608	青岛1912	0.00	0.0000	100.0000	104608	青岛1912	0.00	0.0000	100.0000
1869	104609	河南1914	0.00	0.0000	100.0000	104609	河南1914	0.00	0.0000	100.0000
1870	104610	河南1915	0.00	0.0000	100.0000	104610	河南1915	0.00	0.0000	100.0000
1871	104612	广东1922	0.00	0.0000	100.0000	104612	广东1922	0.00	0.0000	100.0000
1872	104613	广东1923	0.00	0.0000	100.0000	104613	广东1923	0.00	0.0000	100.0000
1873	104614	广东1924	0.00	0.0000	100.0000	104614	广东1924	0.00	0.0000	100.0000
1874	104615	广东1925	0.00	0.0000	100.0000	104615	广东1925	0.00	0.0000	100.0000
1875	104616	广东1926	0.00	0.0000	100.0000	104616	广东1926	0.00	0.0000	100.0000
1876	104617	广东1927	0.00	0.0000	100.0000	104617	广东1927	0.00	0.0000	100.0000
1877	104618	广东1928	0.00	0.0000	100.0000	104618	广东1928	0.00	0.0000	100.0000
1878	104619	广东1929	0.00	0.0000	100.0000	104619	广东1929	0.00	0.0000	100.0000
1879	104620	广东1930	0.00	0.0000	100.0000	104620	广东1930	0.00	0.0000	100.0000
1880	104621	广东1931	0.00	0.0000	100.0000	104621	广东1931	0.00	0.0000	100.0000
1881	104622	广东1932	0.00	0.0000	100.0000	104622	广东1932	0.00	0.0000	100.0000
1882	104623	广东1933	0.00	0.0000	100.0000	104623	广东1933	0.00	0.0000	100.0000
1883	104624	广东1934	0.00	0.0000	100.0000	104624	广东1934	0.00	0.0000	100.0000
1884	104625	广东1935	0.00	0.0000	100.0000	104625	广东1935	0.00	0.0000	100.0000
1885	104626	四川1985	0.00	0.0000	100.0000	104626	四川1985	0.00	0.0000	100.0000
1886	104627	四川1986	0.00	0.0000	100.0000	104627	四川1986	0.00	0.0000	100.0000
1887	104628	四川1987	0.00	0.0000	100.0000	104628	四川1987	0.00	0.0000	100.0000
1888	104629	四川1988	0.00	0.0000	100.0000	104629	四川1988	0.00	0.0000	100.0000
1889	104630	四川1989	0.00	0.0000	100.0000	104630	四川1989	0.00	0.0000	100.0000
1890	104631	四川1990	0.00	0.0000	100.0000	104631	四川1990	0.00	0.0000	100.0000
1891	104632	四川1991	0.00	0.0000	100.0000	104632	四川1991	0.00	0.0000	100.0000
1892	104633	四川1992	0.00	0.0000	100.0000	104633	四川1992	0.00	0.0000	100.0000
1893	104634	四川1993	0.00	0.0000	100.0000	104634	四川1993	0.00	0.0000	100.0000
1894	104635	四川1994	0.00	0.0000	100.0000	104635	四川1994	0.00	0.0000	100.0000
1895	104636	四川1995	0.00	0.0000	100.0000	104636	四川1995	0.00	0.0000	100.0000
1896	104637	四川1996	0.00	0.0000	100.0000	104637	四川1996	0.00	0.0000	100.0000
1897	104638	深圳1915	0.00	0.0000	100.0000	104638	深圳1915	0.00	0.0000	100.0000
1898	104639	深圳1916	0.00	0.0000	100.0000	104639	深圳1916	0.00	0.0000	100.0000
1899	104640	深圳1917	0.00	0.0000	100.0000	104640	深圳1917	0.00	0.0000	100.0000
1900	104641	陕西1913	0.00	0.0000	100.0000	104641	陕西1913	0.00	0.0000	100.0000
1901	104642	陕西1914	0.00	0.0000	100.0000	104642	陕西1914	0.00	0.0000	100.0000
1902	104643	陕西1915	0.00	0.0000	100.0000	104643	陕西1915	0.00	0.0000	100.0000
1903	104644	陕西1916	0.00	0.0000	100.0000	104644	陕西1916	0.00	0.0000	100.0000
1904	104645	广西1914	0.00	0.0000	100.0000	104645	广西1914	0.00	0.0000	100.0000
1905	104646	广西1915	0.00	0.0000	100.0000	104646	广西1915	0.00	0.0000	100.0000
1906	104647	广西1916	0.00	0.0000	100.0000	104647	广西1916	0.00	0.0000	100.0000
1907	104648	广西1917	0.00	0.0000	100.0000	104648	广西1917	0.00	0.0000	100.0000
1908	104649	广西1918	0.00	0.0000	100.0000	104649	广西1918	0.00	0.0000	100.0000
1909	104650	广西1919	0.00	0.0000	100.0000	104650	广西1919	0.00	0.0000	100.0000
1910	104653	湖北1922	0.00	0.0000	100.0000	104653	湖北1922	0.00	0.0000	100.0000
1911	104654	江苏1914	0.00	0.0000	100.0000	104654	江苏1914	0.00	0.0000	100.0000
1912	104655	江苏1915	0.00	0.0000	100.0000	104655	江苏1915	0.00	0.0000	100.0000
1913	104656	深圳1923	0.00	0.0000	100.0000	104656	深圳1923	0.00	0.0000	100.0000
1914	104657	天津1935	0.00	0.0000	100.0000	104657	天津1935	0.00	0.0000	100.0000

(2)各债券成交面值、成交金额及占市场比例(二〇一九年)

BONDS TRADING PAR,VALUE & MARKET SHARE, 2019

百万元人民币, RMB Mil.

名次 Rank	代码 Code	债券名称 Bond	成交面值 Trading Par	占市场 % of Total	累计 %	代码 Code	债券名称 Bond	成交金额 Value	占市场 % of Total	累计 %
1915	104658	天津1936	0.00	0.0000	100.0000	104658	天津1936	0.00	0.0000	100.0000
1916	104659	天津1937	0.00	0.0000	100.0000	104659	天津1937	0.00	0.0000	100.0000
1917	104660	天津1938	0.00	0.0000	100.0000	104660	天津1938	0.00	0.0000	100.0000
1918	104661	天津1939	0.00	0.0000	100.0000	104661	天津1939	0.00	0.0000	100.0000
1919	104662	天津1940	0.00	0.0000	100.0000	104662	天津1940	0.00	0.0000	100.0000
1920	104663	宁波1910	0.00	0.0000	100.0000	104663	宁波1910	0.00	0.0000	100.0000
1921	104664	宁波1911	0.00	0.0000	100.0000	104664	宁波1911	0.00	0.0000	100.0000
1922	104665	宁波1912	0.00	0.0000	100.0000	104665	宁波1912	0.00	0.0000	100.0000
1923	104666	宁波1913	0.00	0.0000	100.0000	104666	宁波1913	0.00	0.0000	100.0000
1924	104667	新疆1918	0.00	0.0000	100.0000	104667	新疆1918	0.00	0.0000	100.0000
1925	104668	新疆1919	0.00	0.0000	100.0000	104668	新疆1919	0.00	0.0000	100.0000
1926	104669	新疆1920	0.00	0.0000	100.0000	104669	新疆1920	0.00	0.0000	100.0000
1927	104670	新疆1921	0.00	0.0000	100.0000	104670	新疆1921	0.00	0.0000	100.0000
1928	104671	甘肃1914	0.00	0.0000	100.0000	104671	甘肃1914	0.00	0.0000	100.0000
1929	104672	江西1927	0.00	0.0000	100.0000	104672	江西1927	0.00	0.0000	100.0000
1930	104673	江西1928	0.00	0.0000	100.0000	104673	江西1928	0.00	0.0000	100.0000
1931	104674	安徽1912	0.00	0.0000	100.0000	104674	安徽1912	0.00	0.0000	100.0000
1932	104675	安徽1913	0.00	0.0000	100.0000	104675	安徽1913	0.00	0.0000	100.0000
1933	104676	安徽1914	0.00	0.0000	100.0000	104676	安徽1914	0.00	0.0000	100.0000
1934	104677	安徽1915	0.00	0.0000	100.0000	104677	安徽1915	0.00	0.0000	100.0000
1935	104678	安徽1916	0.00	0.0000	100.0000	104678	安徽1916	0.00	0.0000	100.0000
1936	104679	山西1947	0.00	0.0000	100.0000	104679	山西1947	0.00	0.0000	100.0000
1937	104680	山西1948	0.00	0.0000	100.0000	104680	山西1948	0.00	0.0000	100.0000
1938	104681	山西1949	0.00	0.0000	100.0000	104681	山西1949	0.00	0.0000	100.0000
1939	104682	山西1950	0.00	0.0000	100.0000	104682	山西1950	0.00	0.0000	100.0000
1940	104683	山西1951	0.00	0.0000	100.0000	104683	山西1951	0.00	0.0000	100.0000
1941	104684	山西1952	0.00	0.0000	100.0000	104684	山西1952	0.00	0.0000	100.0000
1942	104685	山西1953	0.00	0.0000	100.0000	104685	山西1953	0.00	0.0000	100.0000
1943	104686	山东1940	0.00	0.0000	100.0000	104686	山东1940	0.00	0.0000	100.0000
1944	104687	山东1941	0.00	0.0000	100.0000	104687	山东1941	0.00	0.0000	100.0000
1945	104688	山东1942	0.00	0.0000	100.0000	104688	山东1942	0.00	0.0000	100.0000
1946	104689	山东1943	0.00	0.0000	100.0000	104689	山东1943	0.00	0.0000	100.0000
1947	104690	山东1944	0.00	0.0000	100.0000	104690	山东1944	0.00	0.0000	100.0000
1948	104691	山东1945	0.00	0.0000	100.0000	104691	山东1945	0.00	0.0000	100.0000
1949	104692	山东1946	0.00	0.0000	100.0000	104692	山东1946	0.00	0.0000	100.0000
1950	104694	山东1948	0.00	0.0000	100.0000	104694	山东1948	0.00	0.0000	100.0000
1951	104695	龙江1908	0.00	0.0000	100.0000	104695	龙江1908	0.00	0.0000	100.0000
1952	104696	龙江1909	0.00	0.0000	100.0000	104696	龙江1909	0.00	0.0000	100.0000
1953	104697	龙江1910	0.00	0.0000	100.0000	104697	龙江1910	0.00	0.0000	100.0000
1954	104698	龙江1911	0.00	0.0000	100.0000	104698	龙江1911	0.00	0.0000	100.0000
1955	104699	龙江1912	0.00	0.0000	100.0000	104699	龙江1912	0.00	0.0000	100.0000
1956	104700	龙江1913	0.00	0.0000	100.0000	104700	龙江1913	0.00	0.0000	100.0000
1957	104701	龙江1914	0.00	0.0000	100.0000	104701	龙江1914	0.00	0.0000	100.0000
1958	104702	龙江1915	0.00	0.0000	100.0000	104702	龙江1915	0.00	0.0000	100.0000
1959	104703	龙江1916	0.00	0.0000	100.0000	104703	龙江1916	0.00	0.0000	100.0000
1960	104704	龙江1917	0.00	0.0000	100.0000	104704	龙江1917	0.00	0.0000	100.0000
1961	104705	云南1924	0.00	0.0000	100.0000	104705	云南1924	0.00	0.0000	100.0000
1962	104706	云南1925	0.00	0.0000	100.0000	104706	云南1925	0.00	0.0000	100.0000
1963	104707	云南1926	0.00	0.0000	100.0000	104707	云南1926	0.00	0.0000	100.0000
1964	104708	青岛1928	0.00	0.0000	100.0000	104708	青岛1928	0.00	0.0000	100.0000
1965	104709	重庆1916	0.00	0.0000	100.0000	104709	重庆1916	0.00	0.0000	100.0000
1966	104710	重庆1917	0.00	0.0000	100.0000	104710	重庆1917	0.00	0.0000	100.0000
1967	104711	重庆1918	0.00	0.0000	100.0000	104711	重庆1918	0.00	0.0000	100.0000
1968	104712	重庆1919	0.00	0.0000	100.0000	104712	重庆1919	0.00	0.0000	100.0000
1969	104713	重庆1920	0.00	0.0000	100.0000	104713	重庆1920	0.00	0.0000	100.0000
1970	104714	河北1940	0.00	0.0000	100.0000	104714	河北1940	0.00	0.0000	100.0000
1971	104715	河北1941	0.00	0.0000	100.0000	104715	河北1941	0.00	0.0000	100.0000
1972	104716	河北1942	0.00	0.0000	100.0000	104716	河北1942	0.00	0.0000	100.0000

(2)各债券成交面值、成交金额及占市场比例(二〇一九年)

BONDS TRADING PAR, VALUE & MARKET SHARE, 2019

百万元人民币, RMB Mil.

名次 Rank	代码 Code	债券名称 Bond	成交面值 Trading Par	占市场 % of Total	累计 %	代码 Code	债券名称 Bond	成交金额 Value	占市场 % of Total	累计 %
1973	104717	河北1943	0.00	0.0000	100.0000	104717	河北1943	0.00	0.0000	100.0000
1974	104718	川19118	0.00	0.0000	100.0000	104718	川19118	0.00	0.0000	100.0000
1975	104719	川19119	0.00	0.0000	100.0000	104719	川19119	0.00	0.0000	100.0000
1976	104720	湖南1938	0.00	0.0000	100.0000	104720	湖南1938	0.00	0.0000	100.0000
1977	104721	湖南1939	0.00	0.0000	100.0000	104721	湖南1939	0.00	0.0000	100.0000
1978	104722	湖南1940	0.00	0.0000	100.0000	104722	湖南1940	0.00	0.0000	100.0000
1979	104723	云南1927	0.00	0.0000	100.0000	104723	云南1927	0.00	0.0000	100.0000
1980	104724	云南1928	0.00	0.0000	100.0000	104724	云南1928	0.00	0.0000	100.0000
1981	104725	厦门1908	0.00	0.0000	100.0000	104725	厦门1908	0.00	0.0000	100.0000
1982	104726	吉林1933	0.00	0.0000	100.0000	104726	吉林1933	0.00	0.0000	100.0000
1983	104727	兵团1909	0.00	0.0000	100.0000	104727	兵团1909	0.00	0.0000	100.0000
1984	104728	兵团1910	0.00	0.0000	100.0000	104728	兵团1910	0.00	0.0000	100.0000
1985	104729	兵团1911	0.00	0.0000	100.0000	104729	兵团1911	0.00	0.0000	100.0000
1986	104730	兵团1912	0.00	0.0000	100.0000	104730	兵团1912	0.00	0.0000	100.0000
1987	105001	深圳1803	0.00	0.0000	100.0000	105001	深圳1803	0.00	0.0000	100.0000
1988	105002	深圳1804	0.00	0.0000	100.0000	105002	深圳1804	0.00	0.0000	100.0000
1989	105003	深圳1805	0.00	0.0000	100.0000	105003	深圳1805	0.00	0.0000	100.0000
1990	105004	深圳1806	0.00	0.0000	100.0000	105004	深圳1806	0.00	0.0000	100.0000
1991	105005	深圳1807	0.00	0.0000	100.0000	105005	深圳1807	0.00	0.0000	100.0000
1992	105006	深圳1808	0.00	0.0000	100.0000	105006	深圳1808	0.00	0.0000	100.0000
1993	105007	山西1818	0.00	0.0000	100.0000	105007	山西1818	0.00	0.0000	100.0000
1994	105008	山西1819	0.00	0.0000	100.0000	105008	山西1819	0.00	0.0000	100.0000
1995	105009	山西1820	0.00	0.0000	100.0000	105009	山西1820	0.00	0.0000	100.0000
1996	105010	湖北1815	0.00	0.0000	100.0000	105010	湖北1815	0.00	0.0000	100.0000
1997	105011	湖北1816	0.00	0.0000	100.0000	105011	湖北1816	0.00	0.0000	100.0000
1998	105012	湖北1817	0.00	0.0000	100.0000	105012	湖北1817	0.00	0.0000	100.0000
1999	105013	宁夏1814	0.00	0.0000	100.0000	105013	宁夏1814	0.00	0.0000	100.0000
2000	105014	宁夏1815	0.00	0.0000	100.0000	105014	宁夏1815	0.00	0.0000	100.0000
2001	105015	宁夏1816	0.00	0.0000	100.0000	105015	宁夏1816	0.00	0.0000	100.0000
2002	105016	宁夏1817	0.00	0.0000	100.0000	105016	宁夏1817	0.00	0.0000	100.0000
2003	105017	宁夏1818	0.00	0.0000	100.0000	105017	宁夏1818	0.00	0.0000	100.0000
2004	105018	宁夏1819	0.00	0.0000	100.0000	105018	宁夏1819	0.00	0.0000	100.0000
2005	105019	天津1831	0.00	0.0000	100.0000	105019	天津1831	0.00	0.0000	100.0000
2006	105020	天津1832	0.00	0.0000	100.0000	105020	天津1832	0.00	0.0000	100.0000
2007	105021	天津1833	0.00	0.0000	100.0000	105021	天津1833	0.00	0.0000	100.0000
2008	105022	天津1834	0.00	0.0000	100.0000	105022	天津1834	0.00	0.0000	100.0000
2009	105023	云南1824	0.00	0.0000	100.0000	105023	云南1824	0.00	0.0000	100.0000
2010	105024	云南1825	0.00	0.0000	100.0000	105024	云南1825	0.00	0.0000	100.0000
2011	105025	辽宁1817	0.00	0.0000	100.0000	105025	辽宁1817	0.00	0.0000	100.0000
2012	105026	辽宁1818	0.00	0.0000	100.0000	105026	辽宁1818	0.00	0.0000	100.0000
2013	105027	辽宁1819	0.00	0.0000	100.0000	105027	辽宁1819	0.00	0.0000	100.0000
2014	105028	辽宁1820	0.00	0.0000	100.0000	105028	辽宁1820	0.00	0.0000	100.0000
2015	105029	辽宁1821	0.00	0.0000	100.0000	105029	辽宁1821	0.00	0.0000	100.0000
2016	105030	辽宁1822	0.00	0.0000	100.0000	105030	辽宁1822	0.00	0.0000	100.0000
2017	105031	辽宁1823	0.00	0.0000	100.0000	105031	辽宁1823	0.00	0.0000	100.0000
2018	105032	青海1815	0.00	0.0000	100.0000	105032	青海1815	0.00	0.0000	100.0000
2019	105034	四川1831	0.00	0.0000	100.0000	105034	四川1831	0.00	0.0000	100.0000
2020	105035	四川1832	0.00	0.0000	100.0000	105035	四川1832	0.00	0.0000	100.0000
2021	105037	浙江1814	0.00	0.0000	100.0000	105037	浙江1814	0.00	0.0000	100.0000
2022	105038	浙江1815	0.00	0.0000	100.0000	105038	浙江1815	0.00	0.0000	100.0000
2023	105039	浙江1816	0.00	0.0000	100.0000	105039	浙江1816	0.00	0.0000	100.0000
2024	105040	新疆1826	0.00	0.0000	100.0000	105040	新疆1826	0.00	0.0000	100.0000
2025	105041	西藏1801	0.00	0.0000	100.0000	105041	西藏1801	0.00	0.0000	100.0000
2026	105042	西藏1802	0.00	0.0000	100.0000	105042	西藏1802	0.00	0.0000	100.0000
2027	105043	西藏1803	0.00	0.0000	100.0000	105043	西藏1803	0.00	0.0000	100.0000
2028	105044	西藏1804	0.00	0.0000	100.0000	105044	西藏1804	0.00	0.0000	100.0000
2029	105045	西藏1805	0.00	0.0000	100.0000	105045	西藏1805	0.00	0.0000	100.0000
2030	105046	西藏1806	0.00	0.0000	100.0000	105046	西藏1806	0.00	0.0000	100.0000

(2)各债券成交面值、成交金额及占市场比例(二〇一九年)

BONDS TRADING PAR,VALUE & MARKET SHARE, 2019

百万元人民币, RMB Mil.

名次 Rank	代码 Code	债券名称 Bond	成交面值 Trading Par	占市场 % of Total	累计 %	代码 Code	债券名称 Bond	成交金额 Value	占市场 % of Total	累计 %
2031	105047	重庆1813	0.00	0.0000	100.0000	105047	重庆1813	0.00	0.0000	100.0000
2032	105048	重庆1814	0.00	0.0000	100.0000	105048	重庆1814	0.00	0.0000	100.0000
2033	105049	龙江1819	0.00	0.0000	100.0000	105049	龙江1819	0.00	0.0000	100.0000
2034	105050	内蒙1829	0.00	0.0000	100.0000	105050	内蒙1829	0.00	0.0000	100.0000
2035	105051	内蒙1830	0.00	0.0000	100.0000	105051	内蒙1830	0.00	0.0000	100.0000
2036	105052	内蒙1831	0.00	0.0000	100.0000	105052	内蒙1831	0.00	0.0000	100.0000
2037	105054	山东1818	0.00	0.0000	100.0000	105054	山东1818	0.00	0.0000	100.0000
2038	105056	吉林1810	0.00	0.0000	100.0000	105056	吉林1810	0.00	0.0000	100.0000
2039	105057	吉林1811	0.00	0.0000	100.0000	105057	吉林1811	0.00	0.0000	100.0000
2040	105058	吉林1812	0.00	0.0000	100.0000	105058	吉林1812	0.00	0.0000	100.0000
2041	105059	吉林1813	0.00	0.0000	100.0000	105059	吉林1813	0.00	0.0000	100.0000
2042	105060	吉林1814	0.00	0.0000	100.0000	105060	吉林1814	0.00	0.0000	100.0000
2043	105061	吉林1815	0.00	0.0000	100.0000	105061	吉林1815	0.00	0.0000	100.0000
2044	105062	四川1833	0.00	0.0000	100.0000	105062	四川1833	0.00	0.0000	100.0000
2045	105064	四川1835	0.00	0.0000	100.0000	105064	四川1835	0.00	0.0000	100.0000
2046	105065	四川1836	0.00	0.0000	100.0000	105065	四川1836	0.00	0.0000	100.0000
2047	105066	四川1837	0.00	0.0000	100.0000	105066	四川1837	0.00	0.0000	100.0000
2048	105067	四川1838	0.00	0.0000	100.0000	105067	四川1838	0.00	0.0000	100.0000
2049	105068	四川1839	0.00	0.0000	100.0000	105068	四川1839	0.00	0.0000	100.0000
2050	105069	四川1840	0.00	0.0000	100.0000	105069	四川1840	0.00	0.0000	100.0000
2051	105070	四川1841	0.00	0.0000	100.0000	105070	四川1841	0.00	0.0000	100.0000
2052	105071	四川1842	0.00	0.0000	100.0000	105071	四川1842	0.00	0.0000	100.0000
2053	105072	四川1843	0.00	0.0000	100.0000	105072	四川1843	0.00	0.0000	100.0000
2054	105073	四川1844	0.00	0.0000	100.0000	105073	四川1844	0.00	0.0000	100.0000
2055	105074	四川1845	0.00	0.0000	100.0000	105074	四川1845	0.00	0.0000	100.0000
2056	105075	四川1846	0.00	0.0000	100.0000	105075	四川1846	0.00	0.0000	100.0000
2057	105076	四川1847	0.00	0.0000	100.0000	105076	四川1847	0.00	0.0000	100.0000
2058	105077	四川1848	0.00	0.0000	100.0000	105077	四川1848	0.00	0.0000	100.0000
2059	105078	四川1849	0.00	0.0000	100.0000	105078	四川1849	0.00	0.0000	100.0000
2060	105079	青岛1811	0.00	0.0000	100.0000	105079	青岛1811	0.00	0.0000	100.0000
2061	105080	青岛1812	0.00	0.0000	100.0000	105080	青岛1812	0.00	0.0000	100.0000
2062	105081	河南1832	0.00	0.0000	100.0000	105081	河南1832	0.00	0.0000	100.0000
2063	105082	河南1833	0.00	0.0000	100.0000	105082	河南1833	0.00	0.0000	100.0000
2064	105083	贵州1824	0.00	0.0000	100.0000	105083	贵州1824	0.00	0.0000	100.0000
2065	105084	贵州1825	0.00	0.0000	100.0000	105084	贵州1825	0.00	0.0000	100.0000
2066	105085	兵团1801	0.00	0.0000	100.0000	105085	兵团1801	0.00	0.0000	100.0000
2067	105086	兵团1802	0.00	0.0000	100.0000	105086	兵团1802	0.00	0.0000	100.0000
2068	105087	兵团1803	0.00	0.0000	100.0000	105087	兵团1803	0.00	0.0000	100.0000
2069	105088	安徽1817	0.00	0.0000	100.0000	105088	安徽1817	0.00	0.0000	100.0000
2070	105089	安徽1818	0.00	0.0000	100.0000	105089	安徽1818	0.00	0.0000	100.0000
2071	105090	广西1820	0.00	0.0000	100.0000	105090	广西1820	0.00	0.0000	100.0000
2072	105091	山西1821	0.00	0.0000	100.0000	105091	山西1821	0.00	0.0000	100.0000
2073	105092	山西1822	0.00	0.0000	100.0000	105092	山西1822	0.00	0.0000	100.0000
2074	105093	山西1823	0.00	0.0000	100.0000	105093	山西1823	0.00	0.0000	100.0000
2075	105094	山西1824	0.00	0.0000	100.0000	105094	山西1824	0.00	0.0000	100.0000
2076	105095	山西1825	0.00	0.0000	100.0000	105095	山西1825	0.00	0.0000	100.0000
2077	105096	天津1835	0.00	0.0000	100.0000	105096	天津1835	0.00	0.0000	100.0000
2078	105097	天津1836	0.00	0.0000	100.0000	105097	天津1836	0.00	0.0000	100.0000
2079	105098	北京1810	0.00	0.0000	100.0000	105098	北京1810	0.00	0.0000	100.0000
2080	105099	北京1811	0.00	0.0000	100.0000	105099	北京1811	0.00	0.0000	100.0000
2081	105100	北京1812	0.00	0.0000	100.0000	105100	北京1812	0.00	0.0000	100.0000
2082	105101	北京1813	0.00	0.0000	100.0000	105101	北京1813	0.00	0.0000	100.0000
2083	105102	北京1814	0.00	0.0000	100.0000	105102	北京1814	0.00	0.0000	100.0000
2084	105103	北京1815	0.00	0.0000	100.0000	105103	北京1815	0.00	0.0000	100.0000
2085	105104	四川1850	0.00	0.0000	100.0000	105104	四川1850	0.00	0.0000	100.0000
2086	105106	大连1814	0.00	0.0000	100.0000	105106	大连1814	0.00	0.0000	100.0000
2087	105108	江西1820	0.00	0.0000	100.0000	105108	江西1820	0.00	0.0000	100.0000
2088	105109	宁波1816	0.00	0.0000	100.0000	105109	宁波1816	0.00	0.0000	100.0000

(2)各债券成交面值、成交金额及占市场比例(二〇一九年)

BONDS TRADING PAR, VALUE & MARKET SHARE, 2019

百万元人民币, RMB Mil.

名次 Rank	代码 Code	债券名称 Bond	成交面值 Trading Par	占市场 % of Total	累计 %	代码 Code	债券名称 Bond	成交金额 Value	占市场 % of Total	累计 %
2089	105110	宁波1817	0.00	0.0000	100.0000	105110	宁波1817	0.00	0.0000	100.0000
2090	105111	宁波1818	0.00	0.0000	100.0000	105111	宁波1818	0.00	0.0000	100.0000
2091	105112	宁波1819	0.00	0.0000	100.0000	105112	宁波1819	0.00	0.0000	100.0000
2092	105113	贵州1826	0.00	0.0000	100.0000	105113	贵州1826	0.00	0.0000	100.0000
2093	105114	贵州1827	0.00	0.0000	100.0000	105114	贵州1827	0.00	0.0000	100.0000
2094	105115	湖北1818	0.00	0.0000	100.0000	105115	湖北1818	0.00	0.0000	100.0000
2095	105116	内蒙1832	0.00	0.0000	100.0000	105116	内蒙1832	0.00	0.0000	100.0000
2096	105117	内蒙1833	0.00	0.0000	100.0000	105117	内蒙1833	0.00	0.0000	100.0000
2097	105118	辽宁1824	0.00	0.0000	100.0000	105118	辽宁1824	0.00	0.0000	100.0000
2098	105120	河北1842	0.00	0.0000	100.0000	105120	河北1842	0.00	0.0000	100.0000
2099	105121	河北1843	0.00	0.0000	100.0000	105121	河北1843	0.00	0.0000	100.0000
2100	105122	河北1844	0.00	0.0000	100.0000	105122	河北1844	0.00	0.0000	100.0000
2101	105123	河北1845	0.00	0.0000	100.0000	105123	河北1845	0.00	0.0000	100.0000
2102	105124	广东1837	0.00	0.0000	100.0000	105124	广东1837	0.00	0.0000	100.0000
2103	105125	广东1838	0.00	0.0000	100.0000	105125	广东1838	0.00	0.0000	100.0000
2104	105127	新疆1827	0.00	0.0000	100.0000	105127	新疆1827	0.00	0.0000	100.0000
2105	105128	新疆1828	0.00	0.0000	100.0000	105128	新疆1828	0.00	0.0000	100.0000
2106	105129	青海1817	0.00	0.0000	100.0000	105129	青海1817	0.00	0.0000	100.0000
2107	105130	青海1818	0.00	0.0000	100.0000	105130	青海1818	0.00	0.0000	100.0000
2108	105131	广西1821	0.00	0.0000	100.0000	105131	广西1821	0.00	0.0000	100.0000
2109	105132	广西1822	0.00	0.0000	100.0000	105132	广西1822	0.00	0.0000	100.0000
2110	105133	山东1819	0.00	0.0000	100.0000	105133	山东1819	0.00	0.0000	100.0000
2111	105134	山东1820	0.00	0.0000	100.0000	105134	山东1820	0.00	0.0000	100.0000
2112	105135	龙江1820	0.00	0.0000	100.0000	105135	龙江1820	0.00	0.0000	100.0000
2113	105136	龙江1821	0.00	0.0000	100.0000	105136	龙江1821	0.00	0.0000	100.0000
2114	105137	江西1821	0.00	0.0000	100.0000	105137	江西1821	0.00	0.0000	100.0000
2115	105138	江西1822	0.00	0.0000	100.0000	105138	江西1822	0.00	0.0000	100.0000
2116	105139	浙江1817	0.00	0.0000	100.0000	105139	浙江1817	0.00	0.0000	100.0000
2117	105140	浙江1818	0.00	0.0000	100.0000	105140	浙江1818	0.00	0.0000	100.0000
2118	105141	天津1837	0.00	0.0000	100.0000	105141	天津1837	0.00	0.0000	100.0000
2119	105142	天津1838	0.00	0.0000	100.0000	105142	天津1838	0.00	0.0000	100.0000
2120	105143	天津1839	0.00	0.0000	100.0000	105143	天津1839	0.00	0.0000	100.0000
2121	105144	青岛1813	0.00	0.0000	100.0000	105144	青岛1813	0.00	0.0000	100.0000
2122	105145	青岛1814	0.00	0.0000	100.0000	105145	青岛1814	0.00	0.0000	100.0000
2123	105146	新疆1901	0.00	0.0000	100.0000	105146	新疆1901	0.00	0.0000	100.0000
2124	105147	河南1901	0.00	0.0000	100.0000	105147	河南1901	0.00	0.0000	100.0000
2125	105149	河南1903	0.00	0.0000	100.0000	105149	河南1903	0.00	0.0000	100.0000
2126	105150	河南1904	0.00	0.0000	100.0000	105150	河南1904	0.00	0.0000	100.0000
2127	105151	河南1905	0.00	0.0000	100.0000	105151	河南1905	0.00	0.0000	100.0000
2128	105152	河南1906	0.00	0.0000	100.0000	105152	河南1906	0.00	0.0000	100.0000
2129	105153	河南1907	0.00	0.0000	100.0000	105153	河南1907	0.00	0.0000	100.0000
2130	105154	兵团1901	0.00	0.0000	100.0000	105154	兵团1901	0.00	0.0000	100.0000
2131	105155	兵团1902	0.00	0.0000	100.0000	105155	兵团1902	0.00	0.0000	100.0000
2132	105156	兵团1903	0.00	0.0000	100.0000	105156	兵团1903	0.00	0.0000	100.0000
2133	105157	兵团1904	0.00	0.0000	100.0000	105157	兵团1904	0.00	0.0000	100.0000
2134	105158	福建1901	0.00	0.0000	100.0000	105158	福建1901	0.00	0.0000	100.0000
2135	105159	福建1902	0.00	0.0000	100.0000	105159	福建1902	0.00	0.0000	100.0000
2136	105160	福建1903	0.00	0.0000	100.0000	105160	福建1903	0.00	0.0000	100.0000
2137	105161	山东1901	0.00	0.0000	100.0000	105161	山东1901	0.00	0.0000	100.0000
2138	105162	山东1902	0.00	0.0000	100.0000	105162	山东1902	0.00	0.0000	100.0000
2139	105163	山东1903	0.00	0.0000	100.0000	105163	山东1903	0.00	0.0000	100.0000
2140	105164	山东1904	0.00	0.0000	100.0000	105164	山东1904	0.00	0.0000	100.0000
2141	105165	山东1905	0.00	0.0000	100.0000	105165	山东1905	0.00	0.0000	100.0000
2142	105166	青岛1901	0.00	0.0000	100.0000	105166	青岛1901	0.00	0.0000	100.0000
2143	105167	青岛1902	0.00	0.0000	100.0000	105167	青岛1902	0.00	0.0000	100.0000
2144	105168	河北1901	0.00	0.0000	100.0000	105168	河北1901	0.00	0.0000	100.0000
2145	105169	河北1902	0.00	0.0000	100.0000	105169	河北1902	0.00	0.0000	100.0000
2146	105170	天津1901	0.00	0.0000	100.0000	105170	天津1901	0.00	0.0000	100.0000

(2)各债券成交面值、成交金额及占市场比例(二〇一九年)

BONDS TRADING PAR,VALUE & MARKET SHARE, 2019

百万元人民币, RMB Mil.

名次 Rank	代码 Code	债券名称 Bond	成交面值 Trading Par	占市场 % of Total	累计 %	代码 Code	债券名称 Bond	成交金额 Value	占市场 % of Total	累计 %
2147	105171	天津1902	0.00	0.0000	100.0000	105171	天津1902	0.00	0.0000	100.0000
2148	105172	天津1903	0.00	0.0000	100.0000	105172	天津1903	0.00	0.0000	100.0000
2149	105173	天津1904	0.00	0.0000	100.0000	105173	天津1904	0.00	0.0000	100.0000
2150	105174	天津1905	0.00	0.0000	100.0000	105174	天津1905	0.00	0.0000	100.0000
2151	105175	天津1906	0.00	0.0000	100.0000	105175	天津1906	0.00	0.0000	100.0000
2152	105176	天津1907	0.00	0.0000	100.0000	105176	天津1907	0.00	0.0000	100.0000
2153	105177	天津1908	0.00	0.0000	100.0000	105177	天津1908	0.00	0.0000	100.0000
2154	105179	天津1910	0.00	0.0000	100.0000	105179	天津1910	0.00	0.0000	100.0000
2155	105180	天津1911	0.00	0.0000	100.0000	105180	天津1911	0.00	0.0000	100.0000
2156	105181	云南1901	0.00	0.0000	100.0000	105181	云南1901	0.00	0.0000	100.0000
2157	105182	云南1902	0.00	0.0000	100.0000	105182	云南1902	0.00	0.0000	100.0000
2158	105183	云南1903	0.00	0.0000	100.0000	105183	云南1903	0.00	0.0000	100.0000
2159	105184	云南1904	0.00	0.0000	100.0000	105184	云南1904	0.00	0.0000	100.0000
2160	105186	云南1906	0.00	0.0000	100.0000	105186	云南1906	0.00	0.0000	100.0000
2161	105187	贵州1901	0.00	0.0000	100.0000	105187	贵州1901	0.00	0.0000	100.0000
2162	105188	湖北1901	0.00	0.0000	100.0000	105188	湖北1901	0.00	0.0000	100.0000
2163	105189	湖北1902	0.00	0.0000	100.0000	105189	湖北1902	0.00	0.0000	100.0000
2164	105190	江西1901	0.00	0.0000	100.0000	105190	江西1901	0.00	0.0000	100.0000
2165	105191	江西1902	0.00	0.0000	100.0000	105191	江西1902	0.00	0.0000	100.0000
2166	105192	江西1903	0.00	0.0000	100.0000	105192	江西1903	0.00	0.0000	100.0000
2167	105193	江西1904	0.00	0.0000	100.0000	105193	江西1904	0.00	0.0000	100.0000
2168	105194	江西1905	0.00	0.0000	100.0000	105194	江西1905	0.00	0.0000	100.0000
2169	105195	四川1901	0.00	0.0000	100.0000	105195	四川1901	0.00	0.0000	100.0000
2170	105196	四川1902	0.00	0.0000	100.0000	105196	四川1902	0.00	0.0000	100.0000
2171	105197	四川1903	0.00	0.0000	100.0000	105197	四川1903	0.00	0.0000	100.0000
2172	105198	四川1904	0.00	0.0000	100.0000	105198	四川1904	0.00	0.0000	100.0000
2173	105199	四川1905	0.00	0.0000	100.0000	105199	四川1905	0.00	0.0000	100.0000
2174	105200	四川1906	0.00	0.0000	100.0000	105200	四川1906	0.00	0.0000	100.0000
2175	105201	四川1907	0.00	0.0000	100.0000	105201	四川1907	0.00	0.0000	100.0000
2176	105202	四川1908	0.00	0.0000	100.0000	105202	四川1908	0.00	0.0000	100.0000
2177	105203	四川1909	0.00	0.0000	100.0000	105203	四川1909	0.00	0.0000	100.0000
2178	105204	四川1910	0.00	0.0000	100.0000	105204	四川1910	0.00	0.0000	100.0000
2179	105205	四川1911	0.00	0.0000	100.0000	105205	四川1911	0.00	0.0000	100.0000
2180	105206	四川1912	0.00	0.0000	100.0000	105206	四川1912	0.00	0.0000	100.0000
2181	105207	四川1913	0.00	0.0000	100.0000	105207	四川1913	0.00	0.0000	100.0000
2182	105208	四川1914	0.00	0.0000	100.0000	105208	四川1914	0.00	0.0000	100.0000
2183	105209	四川1915	0.00	0.0000	100.0000	105209	四川1915	0.00	0.0000	100.0000
2184	105210	四川1916	0.00	0.0000	100.0000	105210	四川1916	0.00	0.0000	100.0000
2185	105211	四川1917	0.00	0.0000	100.0000	105211	四川1917	0.00	0.0000	100.0000
2186	105212	四川1918	0.00	0.0000	100.0000	105212	四川1918	0.00	0.0000	100.0000
2187	105213	四川1919	0.00	0.0000	100.0000	105213	四川1919	0.00	0.0000	100.0000
2188	105214	厦门1901	0.00	0.0000	100.0000	105214	厦门1901	0.00	0.0000	100.0000
2189	105215	厦门1902	0.00	0.0000	100.0000	105215	厦门1902	0.00	0.0000	100.0000
2190	105216	厦门1903	0.00	0.0000	100.0000	105216	厦门1903	0.00	0.0000	100.0000
2191	105217	江苏1901	0.00	0.0000	100.0000	105217	江苏1901	0.00	0.0000	100.0000
2192	105218	陕西1901	0.00	0.0000	100.0000	105218	陕西1901	0.00	0.0000	100.0000
2193	105219	甘肃1901	0.00	0.0000	100.0000	105219	甘肃1901	0.00	0.0000	100.0000
2194	105220	甘肃1902	0.00	0.0000	100.0000	105220	甘肃1902	0.00	0.0000	100.0000
2195	105222	广西1901	0.00	0.0000	100.0000	105222	广西1901	0.00	0.0000	100.0000
2196	105223	北京1901	0.00	0.0000	100.0000	105223	北京1901	0.00	0.0000	100.0000
2197	105224	北京1902	0.00	0.0000	100.0000	105224	北京1902	0.00	0.0000	100.0000
2198	105225	北京1903	0.00	0.0000	100.0000	105225	北京1903	0.00	0.0000	100.0000
2199	105226	北京1904	0.00	0.0000	100.0000	105226	北京1904	0.00	0.0000	100.0000
2200	105227	浙江1901	0.00	0.0000	100.0000	105227	浙江1901	0.00	0.0000	100.0000
2201	105228	浙江1902	0.00	0.0000	100.0000	105228	浙江1902	0.00	0.0000	100.0000
2202	105229	浙江1903	0.00	0.0000	100.0000	105229	浙江1903	0.00	0.0000	100.0000
2203	105230	山西1901	0.00	0.0000	100.0000	105230	山西1901	0.00	0.0000	100.0000
2204	105231	山西1902	0.00	0.0000	100.0000	105231	山西1902	0.00	0.0000	100.0000

(2)各债券成交面值、成交金额及占市场比例(二〇一九年)

BONDS TRADING PAR, VALUE & MARKET SHARE, 2019

百万元人民币, RMB Mil.

名次 Rank	代码 Code	债券名称 Bond	成交面值 Trading Par	占市场 % of Total	累计 %	代码 Code	债券名称 Bond	成交金额 Value	占市场 % of Total	累计 %
2205	105232	山西1903	0.00	0.0000	100.0000	105232	山西1903	0.00	0.0000	100.0000
2206	105233	山西1904	0.00	0.0000	100.0000	105233	山西1904	0.00	0.0000	100.0000
2207	105234	山西1905	0.00	0.0000	100.0000	105234	山西1905	0.00	0.0000	100.0000
2208	105235	山西1906	0.00	0.0000	100.0000	105235	山西1906	0.00	0.0000	100.0000
2209	105236	山西1907	0.00	0.0000	100.0000	105236	山西1907	0.00	0.0000	100.0000
2210	105237	山西1908	0.00	0.0000	100.0000	105237	山西1908	0.00	0.0000	100.0000
2211	105238	山西1909	0.00	0.0000	100.0000	105238	山西1909	0.00	0.0000	100.0000
2212	105239	山西1910	0.00	0.0000	100.0000	105239	山西1910	0.00	0.0000	100.0000
2213	105240	山西1911	0.00	0.0000	100.0000	105240	山西1911	0.00	0.0000	100.0000
2214	105241	上海1901	0.00	0.0000	100.0000	105241	上海1901	0.00	0.0000	100.0000
2215	105242	上海1902	0.00	0.0000	100.0000	105242	上海1902	0.00	0.0000	100.0000
2216	105243	上海1903	0.00	0.0000	100.0000	105243	上海1903	0.00	0.0000	100.0000
2217	105244	新疆1902	0.00	0.0000	100.0000	105244	新疆1902	0.00	0.0000	100.0000
2218	105245	新疆1903	0.00	0.0000	100.0000	105245	新疆1903	0.00	0.0000	100.0000
2219	105246	新疆1904	0.00	0.0000	100.0000	105246	新疆1904	0.00	0.0000	100.0000
2220	105247	新疆1905	0.00	0.0000	100.0000	105247	新疆1905	0.00	0.0000	100.0000
2221	105248	辽宁1901	0.00	0.0000	100.0000	105248	辽宁1901	0.00	0.0000	100.0000
2222	105249	辽宁1902	0.00	0.0000	100.0000	105249	辽宁1902	0.00	0.0000	100.0000
2223	105250	山东1906	0.00	0.0000	100.0000	105250	山东1906	0.00	0.0000	100.0000
2224	105251	山东1907	0.00	0.0000	100.0000	105251	山东1907	0.00	0.0000	100.0000
2225	105252	山东1908	0.00	0.0000	100.0000	105252	山东1908	0.00	0.0000	100.0000
2226	105253	山东1909	0.00	0.0000	100.0000	105253	山东1909	0.00	0.0000	100.0000
2227	105254	山东1910	0.00	0.0000	100.0000	105254	山东1910	0.00	0.0000	100.0000
2228	105255	山东1911	0.00	0.0000	100.0000	105255	山东1911	0.00	0.0000	100.0000
2229	105256	山东1912	0.00	0.0000	100.0000	105256	山东1912	0.00	0.0000	100.0000
2230	105257	陕西1902	0.00	0.0000	100.0000	105257	陕西1902	0.00	0.0000	100.0000
2231	105258	陕西1903	0.00	0.0000	100.0000	105258	陕西1903	0.00	0.0000	100.0000
2232	105259	重庆1901	0.00	0.0000	100.0000	105259	重庆1901	0.00	0.0000	100.0000
2233	105260	重庆1902	0.00	0.0000	100.0000	105260	重庆1902	0.00	0.0000	100.0000
2234	105261	重庆1903	0.00	0.0000	100.0000	105261	重庆1903	0.00	0.0000	100.0000
2235	105262	重庆1904	0.00	0.0000	100.0000	105262	重庆1904	0.00	0.0000	100.0000
2236	105263	重庆1905	0.00	0.0000	100.0000	105263	重庆1905	0.00	0.0000	100.0000
2237	105264	青海1901	0.00	0.0000	100.0000	105264	青海1901	0.00	0.0000	100.0000
2238	105265	广西1902	0.00	0.0000	100.0000	105265	广西1902	0.00	0.0000	100.0000
2239	105266	广西1903	0.00	0.0000	100.0000	105266	广西1903	0.00	0.0000	100.0000
2240	105267	广西1904	0.00	0.0000	100.0000	105267	广西1904	0.00	0.0000	100.0000
2241	105268	宁波1901	0.00	0.0000	100.0000	105268	宁波1901	0.00	0.0000	100.0000
2242	105269	宁波1902	0.00	0.0000	100.0000	105269	宁波1902	0.00	0.0000	100.0000
2243	105270	甘肃1903	0.00	0.0000	100.0000	105270	甘肃1903	0.00	0.0000	100.0000
2244	105271	宁夏1901	0.00	0.0000	100.0000	105271	宁夏1901	0.00	0.0000	100.0000
2245	105272	宁夏1902	0.00	0.0000	100.0000	105272	宁夏1902	0.00	0.0000	100.0000
2246	105273	湖北1903	0.00	0.0000	100.0000	105273	湖北1903	0.00	0.0000	100.0000
2247	105274	湖北1904	0.00	0.0000	100.0000	105274	湖北1904	0.00	0.0000	100.0000
2248	105275	湖北1905	0.00	0.0000	100.0000	105275	湖北1905	0.00	0.0000	100.0000
2249	105276	湖北1906	0.00	0.0000	100.0000	105276	湖北1906	0.00	0.0000	100.0000
2250	105277	湖北1907	0.00	0.0000	100.0000	105277	湖北1907	0.00	0.0000	100.0000
2251	105278	湖北1908	0.00	0.0000	100.0000	105278	湖北1908	0.00	0.0000	100.0000
2252	105279	湖北1909	0.00	0.0000	100.0000	105279	湖北1909	0.00	0.0000	100.0000
2253	105280	湖北1910	0.00	0.0000	100.0000	105280	湖北1910	0.00	0.0000	100.0000
2254	105281	湖北1911	0.00	0.0000	100.0000	105281	湖北1911	0.00	0.0000	100.0000
2255	105282	湖北1912	0.00	0.0000	100.0000	105282	湖北1912	0.00	0.0000	100.0000
2256	105283	湖北1913	0.00	0.0000	100.0000	105283	湖北1913	0.00	0.0000	100.0000
2257	105284	内蒙1903	0.00	0.0000	100.0000	105284	内蒙1903	0.00	0.0000	100.0000
2258	105285	天津1912	0.00	0.0000	100.0000	105285	天津1912	0.00	0.0000	100.0000
2259	105286	天津1913	0.00	0.0000	100.0000	105286	天津1913	0.00	0.0000	100.0000
2260	105287	河南1908	0.00	0.0000	100.0000	105287	河南1908	0.00	0.0000	100.0000
2261	105288	河南1909	0.00	0.0000	100.0000	105288	河南1909	0.00	0.0000	100.0000
2262	105289	河南1910	0.00	0.0000	100.0000	105289	河南1910	0.00	0.0000	100.0000

(2)各债券成交面值、成交金额及占市场比例(二〇一九年)

BONDS TRADING PAR, VALUE & MARKET SHARE, 2019

百万元人民币, RMB Mil.

名次 Rank	代码 Code	债券名称 Bond	成交面值 Trading Par	占市场 % of Total	累计 %	代码 Code	债券名称 Bond	成交金额 Value	占市场 % of Total	累计 %
2263	105290	河南1911	0.00	0.0000	100.0000	105290	河南1911	0.00	0.0000	100.0000
2264	105291	河南1912	0.00	0.0000	100.0000	105291	河南1912	0.00	0.0000	100.0000
2265	105292	河南1913	0.00	0.0000	100.0000	105292	河南1913	0.00	0.0000	100.0000
2266	105293	新疆1906	0.00	0.0000	100.0000	105293	新疆1906	0.00	0.0000	100.0000
2267	105294	新疆1907	0.00	0.0000	100.0000	105294	新疆1907	0.00	0.0000	100.0000
2268	105295	新疆1908	0.00	0.0000	100.0000	105295	新疆1908	0.00	0.0000	100.0000
2269	105296	新疆1909	0.00	0.0000	100.0000	105296	新疆1909	0.00	0.0000	100.0000
2270	105297	新疆1910	0.00	0.0000	100.0000	105297	新疆1910	0.00	0.0000	100.0000
2271	105298	福建1904	0.00	0.0000	100.0000	105298	福建1904	0.00	0.0000	100.0000
2272	105299	河北1903	0.00	0.0000	100.0000	105299	河北1903	0.00	0.0000	100.0000
2273	105300	湖北1914	0.00	0.0000	100.0000	105300	湖北1914	0.00	0.0000	100.0000
2274	105301	江苏1902	0.00	0.0000	100.0000	105301	江苏1902	0.00	0.0000	100.0000
2275	105303	江苏1904	0.00	0.0000	100.0000	105303	江苏1904	0.00	0.0000	100.0000
2276	105304	江苏1905	0.00	0.0000	100.0000	105304	江苏1905	0.00	0.0000	100.0000
2277	105305	江苏1906	0.00	0.0000	100.0000	105305	江苏1906	0.00	0.0000	100.0000
2278	105306	江苏1907	0.00	0.0000	100.0000	105306	江苏1907	0.00	0.0000	100.0000
2279	105307	河北1904	0.00	0.0000	100.0000	105307	河北1904	0.00	0.0000	100.0000
2280	105308	河北1905	0.00	0.0000	100.0000	105308	河北1905	0.00	0.0000	100.0000
2281	105309	大连1901	0.00	0.0000	100.0000	105309	大连1901	0.00	0.0000	100.0000
2282	105310	大连1902	0.00	0.0000	100.0000	105310	大连1902	0.00	0.0000	100.0000
2283	105311	天津1914	0.00	0.0000	100.0000	105311	天津1914	0.00	0.0000	100.0000
2284	105312	天津1915	0.00	0.0000	100.0000	105312	天津1915	0.00	0.0000	100.0000
2285	105313	天津1916	0.00	0.0000	100.0000	105313	天津1916	0.00	0.0000	100.0000
2286	105314	天津1917	0.00	0.0000	100.0000	105314	天津1917	0.00	0.0000	100.0000
2287	105315	天津1918	0.00	0.0000	100.0000	105315	天津1918	0.00	0.0000	100.0000
2288	105316	江西1906	0.00	0.0000	100.0000	105316	江西1906	0.00	0.0000	100.0000
2289	105317	江西1907	0.00	0.0000	100.0000	105317	江西1907	0.00	0.0000	100.0000
2290	105318	江西1908	0.00	0.0000	100.0000	105318	江西1908	0.00	0.0000	100.0000
2291	105319	江西1909	0.00	0.0000	100.0000	105319	江西1909	0.00	0.0000	100.0000
2292	105320	江西1910	0.00	0.0000	100.0000	105320	江西1910	0.00	0.0000	100.0000
2293	105321	湖南1902	0.00	0.0000	100.0000	105321	湖南1902	0.00	0.0000	100.0000
2294	105322	湖南1903	0.00	0.0000	100.0000	105322	湖南1903	0.00	0.0000	100.0000
2295	105323	厦门1904	0.00	0.0000	100.0000	105323	厦门1904	0.00	0.0000	100.0000
2296	105324	河北1906	0.00	0.0000	100.0000	105324	河北1906	0.00	0.0000	100.0000
2297	105325	河北1907	0.00	0.0000	100.0000	105325	河北1907	0.00	0.0000	100.0000
2298	105326	河北1908	0.00	0.0000	100.0000	105326	河北1908	0.00	0.0000	100.0000
2299	105327	河北1909	0.00	0.0000	100.0000	105327	河北1909	0.00	0.0000	100.0000
2300	105328	河北1910	0.00	0.0000	100.0000	105328	河北1910	0.00	0.0000	100.0000
2301	105329	宁波1903	0.00	0.0000	100.0000	105329	宁波1903	0.00	0.0000	100.0000
2302	105330	宁波1904	0.00	0.0000	100.0000	105330	宁波1904	0.00	0.0000	100.0000
2303	105331	浙江1904	0.00	0.0000	100.0000	105331	浙江1904	0.00	0.0000	100.0000
2304	105332	四川1935	0.00	0.0000	100.0000	105332	四川1935	0.00	0.0000	100.0000
2305	105333	四川1936	0.00	0.0000	100.0000	105333	四川1936	0.00	0.0000	100.0000
2306	105334	四川1937	0.00	0.0000	100.0000	105334	四川1937	0.00	0.0000	100.0000
2307	105335	四川1938	0.00	0.0000	100.0000	105335	四川1938	0.00	0.0000	100.0000
2308	105336	四川1939	0.00	0.0000	100.0000	105336	四川1939	0.00	0.0000	100.0000
2309	105337	四川1940	0.00	0.0000	100.0000	105337	四川1940	0.00	0.0000	100.0000
2310	105338	四川1941	0.00	0.0000	100.0000	105338	四川1941	0.00	0.0000	100.0000
2311	105339	四川1942	0.00	0.0000	100.0000	105339	四川1942	0.00	0.0000	100.0000
2312	105340	四川1943	0.00	0.0000	100.0000	105340	四川1943	0.00	0.0000	100.0000
2313	105341	四川1944	0.00	0.0000	100.0000	105341	四川1944	0.00	0.0000	100.0000
2314	105342	四川1945	0.00	0.0000	100.0000	105342	四川1945	0.00	0.0000	100.0000
2315	105343	四川1946	0.00	0.0000	100.0000	105343	四川1946	0.00	0.0000	100.0000
2316	105344	四川1947	0.00	0.0000	100.0000	105344	四川1947	0.00	0.0000	100.0000
2317	105345	四川1948	0.00	0.0000	100.0000	105345	四川1948	0.00	0.0000	100.0000
2318	105346	四川1949	0.00	0.0000	100.0000	105346	四川1949	0.00	0.0000	100.0000
2319	105347	四川1950	0.00	0.0000	100.0000	105347	四川1950	0.00	0.0000	100.0000
2320	105348	吉林1901	0.00	0.0000	100.0000	105348	吉林1901	0.00	0.0000	100.0000

(2)各债券成交面值、成交金额及占市场比例(二〇一九年)

BONDS TRADING PAR, VALUE & MARKET SHARE, 2019

百万元人民币, RMB Mil.

名次 Rank	代码 Code	债券名称 Bond	成交面值 Trading Par	占市场 % of Total	累计 %	代码 Code	债券名称 Bond	成交金额 Value	占市场 % of Total	累计 %
2321	105349	吉林1902	0.00	0.0000	100.0000	105349	吉林1902	0.00	0.0000	100.0000
2322	105350	福建1905	0.00	0.0000	100.0000	105350	福建1905	0.00	0.0000	100.0000
2323	105351	福建1906	0.00	0.0000	100.0000	105351	福建1906	0.00	0.0000	100.0000
2324	105352	福建1907	0.00	0.0000	100.0000	105352	福建1907	0.00	0.0000	100.0000
2325	105353	福建1908	0.00	0.0000	100.0000	105353	福建1908	0.00	0.0000	100.0000
2326	105354	福建1909	0.00	0.0000	100.0000	105354	福建1909	0.00	0.0000	100.0000
2327	105355	福建1910	0.00	0.0000	100.0000	105355	福建1910	0.00	0.0000	100.0000
2328	105356	福建1911	0.00	0.0000	100.0000	105356	福建1911	0.00	0.0000	100.0000
2329	105357	青岛1903	0.00	0.0000	100.0000	105357	青岛1903	0.00	0.0000	100.0000
2330	105358	青岛1904	0.00	0.0000	100.0000	105358	青岛1904	0.00	0.0000	100.0000
2331	105359	青岛1905	0.00	0.0000	100.0000	105359	青岛1905	0.00	0.0000	100.0000
2332	105360	青岛1906	0.00	0.0000	100.0000	105360	青岛1906	0.00	0.0000	100.0000
2333	105361	青岛1907	0.00	0.0000	100.0000	105361	青岛1907	0.00	0.0000	100.0000
2334	105362	青岛1908	0.00	0.0000	100.0000	105362	青岛1908	0.00	0.0000	100.0000
2335	105363	西藏1901	0.00	0.0000	100.0000	105363	西藏1901	0.00	0.0000	100.0000
2336	105364	西藏1902	0.00	0.0000	100.0000	105364	西藏1902	0.00	0.0000	100.0000
2337	105365	西藏1903	0.00	0.0000	100.0000	105365	西藏1903	0.00	0.0000	100.0000
2338	105366	陕西1904	0.00	0.0000	100.0000	105366	陕西1904	0.00	0.0000	100.0000
2339	105367	陕西1905	0.00	0.0000	100.0000	105367	陕西1905	0.00	0.0000	100.0000
2340	105368	陕西1906	0.00	0.0000	100.0000	105368	陕西1906	0.00	0.0000	100.0000
2341	105369	陕西1907	0.00	0.0000	100.0000	105369	陕西1907	0.00	0.0000	100.0000
2342	105370	陕西1908	0.00	0.0000	100.0000	105370	陕西1908	0.00	0.0000	100.0000
2343	105371	陕西1909	0.00	0.0000	100.0000	105371	陕西1909	0.00	0.0000	100.0000
2344	105372	四川1951	0.00	0.0000	100.0000	105372	四川1951	0.00	0.0000	100.0000
2345	105373	四川1952	0.00	0.0000	100.0000	105373	四川1952	0.00	0.0000	100.0000
2346	105374	四川1953	0.00	0.0000	100.0000	105374	四川1953	0.00	0.0000	100.0000
2347	105375	四川1954	0.00	0.0000	100.0000	105375	四川1954	0.00	0.0000	100.0000
2348	105376	四川1955	0.00	0.0000	100.0000	105376	四川1955	0.00	0.0000	100.0000
2349	105377	四川1956	0.00	0.0000	100.0000	105377	四川1956	0.00	0.0000	100.0000
2350	105378	四川1957	0.00	0.0000	100.0000	105378	四川1957	0.00	0.0000	100.0000
2351	105379	四川1958	0.00	0.0000	100.0000	105379	四川1958	0.00	0.0000	100.0000
2352	105380	四川1959	0.00	0.0000	100.0000	105380	四川1959	0.00	0.0000	100.0000
2353	105381	青海1902	0.00	0.0000	100.0000	105381	青海1902	0.00	0.0000	100.0000
2354	105382	青海1903	0.00	0.0000	100.0000	105382	青海1903	0.00	0.0000	100.0000
2355	105383	青海1904	0.00	0.0000	100.0000	105383	青海1904	0.00	0.0000	100.0000
2356	105384	山东1913	0.00	0.0000	100.0000	105384	山东1913	0.00	0.0000	100.0000
2357	105385	山东1914	0.00	0.0000	100.0000	105385	山东1914	0.00	0.0000	100.0000
2358	105386	山东1915	0.00	0.0000	100.0000	105386	山东1915	0.00	0.0000	100.0000
2359	105387	山东1916	0.00	0.0000	100.0000	105387	山东1916	0.00	0.0000	100.0000
2360	105388	山东1917	0.00	0.0000	100.0000	105388	山东1917	0.00	0.0000	100.0000
2361	105389	山东1918	0.00	0.0000	100.0000	105389	山东1918	0.00	0.0000	100.0000
2362	105390	山东1919	0.00	0.0000	100.0000	105390	山东1919	0.00	0.0000	100.0000
2363	105391	山东1920	0.00	0.0000	100.0000	105391	山东1920	0.00	0.0000	100.0000
2364	105392	安徽1902	0.00	0.0000	100.0000	105392	安徽1902	0.00	0.0000	100.0000
2365	105393	安徽1903	0.00	0.0000	100.0000	105393	安徽1903	0.00	0.0000	100.0000
2366	105394	安徽1904	0.00	0.0000	100.0000	105394	安徽1904	0.00	0.0000	100.0000
2367	105395	内蒙1904	0.00	0.0000	100.0000	105395	内蒙1904	0.00	0.0000	100.0000
2368	105396	内蒙1905	0.00	0.0000	100.0000	105396	内蒙1905	0.00	0.0000	100.0000
2369	105397	内蒙1906	0.00	0.0000	100.0000	105397	内蒙1906	0.00	0.0000	100.0000
2370	105398	北京1908	0.00	0.0000	100.0000	105398	北京1908	0.00	0.0000	100.0000
2371	105399	北京1909	0.00	0.0000	100.0000	105399	北京1909	0.00	0.0000	100.0000
2372	105400	北京1910	0.00	0.0000	100.0000	105400	北京1910	0.00	0.0000	100.0000
2373	105401	北京1911	0.00	0.0000	100.0000	105401	北京1911	0.00	0.0000	100.0000
2374	105402	北京1912	0.00	0.0000	100.0000	105402	北京1912	0.00	0.0000	100.0000
2375	105403	辽宁1903	0.00	0.0000	100.0000	105403	辽宁1903	0.00	0.0000	100.0000
2376	105404	辽宁1904	0.00	0.0000	100.0000	105404	辽宁1904	0.00	0.0000	100.0000
2377	105405	贵州1903	0.00	0.0000	100.0000	105405	贵州1903	0.00	0.0000	100.0000
2378	105406	贵州1904	0.00	0.0000	100.0000	105406	贵州1904	0.00	0.0000	100.0000

(2)各债券成交面值、成交金额及占市场比例(二〇一九年)

BONDS TRADING PAR, VALUE & MARKET SHARE, 2019

百万元人民币, RMB Mil.

名次 Rank	代码 Code	债券名称 Bond	成交面值 Trading Par	占市场 % of Total	累计 %	代码 Code	债券名称 Bond	成交金额 Value	占市场 % of Total	累计 %
2379	105407	内蒙1907	0.00	0.0000	100.0000	105407	内蒙1907	0.00	0.0000	100.0000
2380	105408	内蒙1908	0.00	0.0000	100.0000	105408	内蒙1908	0.00	0.0000	100.0000
2381	105409	内蒙1909	0.00	0.0000	100.0000	105409	内蒙1909	0.00	0.0000	100.0000
2382	105410	内蒙1910	0.00	0.0000	100.0000	105410	内蒙1910	0.00	0.0000	100.0000
2383	105411	内蒙1911	0.00	0.0000	100.0000	105411	内蒙1911	0.00	0.0000	100.0000
2384	105412	河北1911	0.00	0.0000	100.0000	105412	河北1911	0.00	0.0000	100.0000
2385	105413	河北1912	0.00	0.0000	100.0000	105413	河北1912	0.00	0.0000	100.0000
2386	105414	甘肃1907	0.00	0.0000	100.0000	105414	甘肃1907	0.00	0.0000	100.0000
2387	105415	龙江1904	0.00	0.0000	100.0000	105415	龙江1904	0.00	0.0000	100.0000
2388	105416	江苏1908	0.00	0.0000	100.0000	105416	江苏1908	0.00	0.0000	100.0000
2389	105417	江苏1909	0.00	0.0000	100.0000	105417	江苏1909	0.00	0.0000	100.0000
2390	105418	吉林1903	0.00	0.0000	100.0000	105418	吉林1903	0.00	0.0000	100.0000
2391	105419	吉林1904	0.00	0.0000	100.0000	105419	吉林1904	0.00	0.0000	100.0000
2392	105420	吉林1905	0.00	0.0000	100.0000	105420	吉林1905	0.00	0.0000	100.0000
2393	105421	吉林1906	0.00	0.0000	100.0000	105421	吉林1906	0.00	0.0000	100.0000
2394	105422	吉林1907	0.00	0.0000	100.0000	105422	吉林1907	0.00	0.0000	100.0000
2395	105423	吉林1908	0.00	0.0000	100.0000	105423	吉林1908	0.00	0.0000	100.0000
2396	105424	陕西1910	0.00	0.0000	100.0000	105424	陕西1910	0.00	0.0000	100.0000
2397	105425	陕西1911	0.00	0.0000	100.0000	105425	陕西1911	0.00	0.0000	100.0000
2398	105426	陕西1912	0.00	0.0000	100.0000	105426	陕西1912	0.00	0.0000	100.0000
2399	105427	辽宁1905	0.00	0.0000	100.0000	105427	辽宁1905	0.00	0.0000	100.0000
2400	105428	辽宁1906	0.00	0.0000	100.0000	105428	辽宁1906	0.00	0.0000	100.0000
2401	105429	广东1919	0.00	0.0000	100.0000	105429	广东1919	0.00	0.0000	100.0000
2402	105430	广东1920	0.00	0.0000	100.0000	105430	广东1920	0.00	0.0000	100.0000
2403	105431	海南1903	0.00	0.0000	100.0000	105431	海南1903	0.00	0.0000	100.0000
2404	105432	海南1904	0.00	0.0000	100.0000	105432	海南1904	0.00	0.0000	100.0000
2405	105433	海南1905	0.00	0.0000	100.0000	105433	海南1905	0.00	0.0000	100.0000
2406	105434	海南1906	0.00	0.0000	100.0000	105434	海南1906	0.00	0.0000	100.0000
2407	105435	海南1907	0.00	0.0000	100.0000	105435	海南1907	0.00	0.0000	100.0000
2408	105437	大连1903	0.00	0.0000	100.0000	105437	大连1903	0.00	0.0000	100.0000
2409	105438	大连1904	0.00	0.0000	100.0000	105438	大连1904	0.00	0.0000	100.0000
2410	105439	甘肃1908	0.00	0.0000	100.0000	105439	甘肃1908	0.00	0.0000	100.0000
2411	105440	四川1960	0.00	0.0000	100.0000	105440	四川1960	0.00	0.0000	100.0000
2412	105441	四川1961	0.00	0.0000	100.0000	105441	四川1961	0.00	0.0000	100.0000
2413	105442	四川1962	0.00	0.0000	100.0000	105442	四川1962	0.00	0.0000	100.0000
2414	105443	四川1963	0.00	0.0000	100.0000	105443	四川1963	0.00	0.0000	100.0000
2415	105444	四川1964	0.00	0.0000	100.0000	105444	四川1964	0.00	0.0000	100.0000
2416	105445	四川1965	0.00	0.0000	100.0000	105445	四川1965	0.00	0.0000	100.0000
2417	105446	四川1966	0.00	0.0000	100.0000	105446	四川1966	0.00	0.0000	100.0000
2418	105447	四川1967	0.00	0.0000	100.0000	105447	四川1967	0.00	0.0000	100.0000
2419	105448	四川1968	0.00	0.0000	100.0000	105448	四川1968	0.00	0.0000	100.0000
2420	105449	四川1969	0.00	0.0000	100.0000	105449	四川1969	0.00	0.0000	100.0000
2421	105450	四川1970	0.00	0.0000	100.0000	105450	四川1970	0.00	0.0000	100.0000
2422	105451	四川1971	0.00	0.0000	100.0000	105451	四川1971	0.00	0.0000	100.0000
2423	105452	四川1972	0.00	0.0000	100.0000	105452	四川1972	0.00	0.0000	100.0000
2424	105453	四川1973	0.00	0.0000	100.0000	105453	四川1973	0.00	0.0000	100.0000
2425	105454	四川1974	0.00	0.0000	100.0000	105454	四川1974	0.00	0.0000	100.0000
2426	105455	四川1975	0.00	0.0000	100.0000	105455	四川1975	0.00	0.0000	100.0000
2427	105456	四川1976	0.00	0.0000	100.0000	105456	四川1976	0.00	0.0000	100.0000
2428	105457	四川1977	0.00	0.0000	100.0000	105457	四川1977	0.00	0.0000	100.0000
2429	105458	四川1978	0.00	0.0000	100.0000	105458	四川1978	0.00	0.0000	100.0000
2430	105459	四川1979	0.00	0.0000	100.0000	105459	四川1979	0.00	0.0000	100.0000
2431	105460	四川1980	0.00	0.0000	100.0000	105460	四川1980	0.00	0.0000	100.0000
2432	105461	四川1981	0.00	0.0000	100.0000	105461	四川1981	0.00	0.0000	100.0000
2433	105462	四川1982	0.00	0.0000	100.0000	105462	四川1982	0.00	0.0000	100.0000
2434	105463	四川1983	0.00	0.0000	100.0000	105463	四川1983	0.00	0.0000	100.0000
2435	105464	四川1984	0.00	0.0000	100.0000	105464	四川1984	0.00	0.0000	100.0000
2436	105465	天津1919	0.00	0.0000	100.0000	105465	天津1919	0.00	0.0000	100.0000

(2)各债券成交面值、成交金额及占市场比例(二〇一九年)

BONDS TRADING PAR, VALUE & MARKET SHARE, 2019

百万元人民币, RMB Mil.

名次 Rank	代码 Code	债券名称 Bond	成交面值 Trading Par	占市场 % of Total	累计 %	代码 Code	债券名称 Bond	成交金额 Value	占市场 % of Total	累计 %
2437	105466	天津1920	0.00	0.0000	100.0000	105466	天津1920	0.00	0.0000	100.0000
2438	105467	天津1921	0.00	0.0000	100.0000	105467	天津1921	0.00	0.0000	100.0000
2439	105468	天津1922	0.00	0.0000	100.0000	105468	天津1922	0.00	0.0000	100.0000
2440	105469	天津1923	0.00	0.0000	100.0000	105469	天津1923	0.00	0.0000	100.0000
2441	105470	天津1924	0.00	0.0000	100.0000	105470	天津1924	0.00	0.0000	100.0000
2442	105471	河北1913	0.00	0.0000	100.0000	105471	河北1913	0.00	0.0000	100.0000
2443	105472	宁夏1912	0.00	0.0000	100.0000	105472	宁夏1912	0.00	0.0000	100.0000
2444	105473	宁夏1913	0.00	0.0000	100.0000	105473	宁夏1913	0.00	0.0000	100.0000
2445	105474	山东1921	0.00	0.0000	100.0000	105474	山东1921	0.00	0.0000	100.0000
2446	105475	山东1922	0.00	0.0000	100.0000	105475	山东1922	0.00	0.0000	100.0000
2447	105476	山东1923	0.00	0.0000	100.0000	105476	山东1923	0.00	0.0000	100.0000
2448	105477	宁波1905	0.00	0.0000	100.0000	105477	宁波1905	0.00	0.0000	100.0000
2449	105478	宁波1906	0.00	0.0000	100.0000	105478	宁波1906	0.00	0.0000	100.0000
2450	105479	宁波1907	0.00	0.0000	100.0000	105479	宁波1907	0.00	0.0000	100.0000
2451	105480	宁波1908	0.00	0.0000	100.0000	105480	宁波1908	0.00	0.0000	100.0000
2452	105481	宁波1909	0.00	0.0000	100.0000	105481	宁波1909	0.00	0.0000	100.0000
2453	105482	内蒙1912	0.00	0.0000	100.0000	105482	内蒙1912	0.00	0.0000	100.0000
2454	105483	新疆1911	0.00	0.0000	100.0000	105483	新疆1911	0.00	0.0000	100.0000
2455	105484	新疆1912	0.00	0.0000	100.0000	105484	新疆1912	0.00	0.0000	100.0000
2456	105485	辽宁1907	0.00	0.0000	100.0000	105485	辽宁1907	0.00	0.0000	100.0000
2457	105486	贵州1905	0.00	0.0000	100.0000	105486	贵州1905	0.00	0.0000	100.0000
2458	105487	广西1911	0.00	0.0000	100.0000	105487	广西1911	0.00	0.0000	100.0000
2459	105488	广西1912	0.00	0.0000	100.0000	105488	广西1912	0.00	0.0000	100.0000
2460	105489	龙江1906	0.00	0.0000	100.0000	105489	龙江1906	0.00	0.0000	100.0000
2461	105490	湖北1917	0.00	0.0000	100.0000	105490	湖北1917	0.00	0.0000	100.0000
2462	105491	湖北1918	0.00	0.0000	100.0000	105491	湖北1918	0.00	0.0000	100.0000
2463	105492	甘肃1909	0.00	0.0000	100.0000	105492	甘肃1909	0.00	0.0000	100.0000
2464	105493	甘肃1910	0.00	0.0000	100.0000	105493	甘肃1910	0.00	0.0000	100.0000
2465	105494	河北1914	0.00	0.0000	100.0000	105494	河北1914	0.00	0.0000	100.0000
2466	105495	河北1915	0.00	0.0000	100.0000	105495	河北1915	0.00	0.0000	100.0000
2467	105496	天津1925	0.00	0.0000	100.0000	105496	天津1925	0.00	0.0000	100.0000
2468	105497	天津1926	0.00	0.0000	100.0000	105497	天津1926	0.00	0.0000	100.0000
2469	105498	天津1927	0.00	0.0000	100.0000	105498	天津1927	0.00	0.0000	100.0000
2470	105499	天津1928	0.00	0.0000	100.0000	105499	天津1928	0.00	0.0000	100.0000
2471	105500	天津1929	0.00	0.0000	100.0000	105500	天津1929	0.00	0.0000	100.0000
2472	105501	天津1930	0.00	0.0000	100.0000	105501	天津1930	0.00	0.0000	100.0000
2473	105502	天津1931	0.00	0.0000	100.0000	105502	天津1931	0.00	0.0000	100.0000
2474	105503	天津1932	0.00	0.0000	100.0000	105503	天津1932	0.00	0.0000	100.0000
2475	105504	天津1933	0.00	0.0000	100.0000	105504	天津1933	0.00	0.0000	100.0000
2476	105505	天津1934	0.00	0.0000	100.0000	105505	天津1934	0.00	0.0000	100.0000
2477	105506	宁夏1914	0.00	0.0000	100.0000	105506	宁夏1914	0.00	0.0000	100.0000
2478	105507	吉林1909	0.00	0.0000	100.0000	105507	吉林1909	0.00	0.0000	100.0000
2479	105508	吉林1910	0.00	0.0000	100.0000	105508	吉林1910	0.00	0.0000	100.0000
2480	105509	吉林1911	0.00	0.0000	100.0000	105509	吉林1911	0.00	0.0000	100.0000
2481	105510	吉林1912	0.00	0.0000	100.0000	105510	吉林1912	0.00	0.0000	100.0000
2482	105511	北京1913	0.00	0.0000	100.0000	105511	北京1913	0.00	0.0000	100.0000
2483	105512	北京1914	0.00	0.0000	100.0000	105512	北京1914	0.00	0.0000	100.0000
2484	105513	北京1915	0.00	0.0000	100.0000	105513	北京1915	0.00	0.0000	100.0000
2485	105514	北京1916	0.00	0.0000	100.0000	105514	北京1916	0.00	0.0000	100.0000
2486	105515	甘肃1911	0.00	0.0000	100.0000	105515	甘肃1911	0.00	0.0000	100.0000
2487	105516	甘肃1912	0.00	0.0000	100.0000	105516	甘肃1912	0.00	0.0000	100.0000
2488	105517	甘肃1913	0.00	0.0000	100.0000	105517	甘肃1913	0.00	0.0000	100.0000
2489	105518	湖南1908	0.00	0.0000	100.0000	105518	湖南1908	0.00	0.0000	100.0000
2490	105519	重庆1906	0.00	0.0000	100.0000	105519	重庆1906	0.00	0.0000	100.0000
2491	105520	重庆1907	0.00	0.0000	100.0000	105520	重庆1907	0.00	0.0000	100.0000
2492	105521	重庆1908	0.00	0.0000	100.0000	105521	重庆1908	0.00	0.0000	100.0000
2493	105522	重庆1909	0.00	0.0000	100.0000	105522	重庆1909	0.00	0.0000	100.0000
2494	105523	重庆1910	0.00	0.0000	100.0000	105523	重庆1910	0.00	0.0000	100.0000

(2)各债券成交面值、成交金额及占市场比例(二〇一九年)

BONDS TRADING PAR,VALUE & MARKET SHARE, 2019

百万元人民币, RMB Mil.

名次 Rank	代码 Code	债券名称 Bond	成交面值 Trading Par	占市场 % of Total	累计 %	代码 Code	债券名称 Bond	成交金额 Value	占市场 % of Total	累计 %
2495	105524	大连1905	0.00	0.0000	100.0000	105524	大连1905	0.00	0.0000	100.0000
2496	105525	大连1906	0.00	0.0000	100.0000	105525	大连1906	0.00	0.0000	100.0000
2497	105526	海南1908	0.00	0.0000	100.0000	105526	海南1908	0.00	0.0000	100.0000
2498	105527	海南1909	0.00	0.0000	100.0000	105527	海南1909	0.00	0.0000	100.0000
2499	105528	海南1910	0.00	0.0000	100.0000	105528	海南1910	0.00	0.0000	100.0000
2500	105529	海南1911	0.00	0.0000	100.0000	105529	海南1911	0.00	0.0000	100.0000
2501	105530	海南1912	0.00	0.0000	100.0000	105530	海南1912	0.00	0.0000	100.0000
2502	105531	海南1913	0.00	0.0000	100.0000	105531	海南1913	0.00	0.0000	100.0000
2503	105532	海南1914	0.00	0.0000	100.0000	105532	海南1914	0.00	0.0000	100.0000
2504	105533	山西1924	0.00	0.0000	100.0000	105533	山西1924	0.00	0.0000	100.0000
2505	105534	山西1925	0.00	0.0000	100.0000	105534	山西1925	0.00	0.0000	100.0000
2506	105535	山西1926	0.00	0.0000	100.0000	105535	山西1926	0.00	0.0000	100.0000
2507	105536	山西1927	0.00	0.0000	100.0000	105536	山西1927	0.00	0.0000	100.0000
2508	105537	山西1928	0.00	0.0000	100.0000	105537	山西1928	0.00	0.0000	100.0000
2509	105538	山西1929	0.00	0.0000	100.0000	105538	山西1929	0.00	0.0000	100.0000
2510	105539	山西1930	0.00	0.0000	100.0000	105539	山西1930	0.00	0.0000	100.0000
2511	105540	山西1931	0.00	0.0000	100.0000	105540	山西1931	0.00	0.0000	100.0000
2512	105541	山西1932	0.00	0.0000	100.0000	105541	山西1932	0.00	0.0000	100.0000
2513	105542	山西1933	0.00	0.0000	100.0000	105542	山西1933	0.00	0.0000	100.0000
2514	105543	山西1934	0.00	0.0000	100.0000	105543	山西1934	0.00	0.0000	100.0000
2515	105544	河南1916	0.00	0.0000	100.0000	105544	河南1916	0.00	0.0000	100.0000
2516	105545	河南1917	0.00	0.0000	100.0000	105545	河南1917	0.00	0.0000	100.0000
2517	105546	河南1918	0.00	0.0000	100.0000	105546	河南1918	0.00	0.0000	100.0000
2518	105547	河南1919	0.00	0.0000	100.0000	105547	河南1919	0.00	0.0000	100.0000
2519	105548	广东1936	0.00	0.0000	100.0000	105548	广东1936	0.00	0.0000	100.0000
2520	105549	广东1937	0.00	0.0000	100.0000	105549	广东1937	0.00	0.0000	100.0000
2521	105550	广东1938	0.00	0.0000	100.0000	105550	广东1938	0.00	0.0000	100.0000
2522	105551	广东1939	0.00	0.0000	100.0000	105551	广东1939	0.00	0.0000	100.0000
2523	105552	广东1940	0.00	0.0000	100.0000	105552	广东1940	0.00	0.0000	100.0000
2524	105553	广东1941	0.00	0.0000	100.0000	105553	广东1941	0.00	0.0000	100.0000
2525	105554	广东1942	0.00	0.0000	100.0000	105554	广东1942	0.00	0.0000	100.0000
2526	105555	广东1943	0.00	0.0000	100.0000	105555	广东1943	0.00	0.0000	100.0000
2527	105556	广东1944	0.00	0.0000	100.0000	105556	广东1944	0.00	0.0000	100.0000
2528	105557	广东1945	0.00	0.0000	100.0000	105557	广东1945	0.00	0.0000	100.0000
2529	105558	广东1946	0.00	0.0000	100.0000	105558	广东1946	0.00	0.0000	100.0000
2530	105559	广东1947	0.00	0.0000	100.0000	105559	广东1947	0.00	0.0000	100.0000
2531	105560	广东1948	0.00	0.0000	100.0000	105560	广东1948	0.00	0.0000	100.0000
2532	105561	广东1949	0.00	0.0000	100.0000	105561	广东1949	0.00	0.0000	100.0000
2533	105562	广东1950	0.00	0.0000	100.0000	105562	广东1950	0.00	0.0000	100.0000
2534	105563	广东1951	0.00	0.0000	100.0000	105563	广东1951	0.00	0.0000	100.0000
2535	105564	广东1952	0.00	0.0000	100.0000	105564	广东1952	0.00	0.0000	100.0000
2536	105565	广东1953	0.00	0.0000	100.0000	105565	广东1953	0.00	0.0000	100.0000
2537	105566	安徽1905	0.00	0.0000	100.0000	105566	安徽1905	0.00	0.0000	100.0000
2538	105567	安徽1906	0.00	0.0000	100.0000	105567	安徽1906	0.00	0.0000	100.0000
2539	105568	安徽1907	0.00	0.0000	100.0000	105568	安徽1907	0.00	0.0000	100.0000
2540	105569	内蒙1913	0.00	0.0000	100.0000	105569	内蒙1913	0.00	0.0000	100.0000
2541	105570	内蒙1914	0.00	0.0000	100.0000	105570	内蒙1914	0.00	0.0000	100.0000
2542	105571	上海1904	0.00	0.0000	100.0000	105571	上海1904	0.00	0.0000	100.0000
2543	105572	上海1905	0.00	0.0000	100.0000	105572	上海1905	0.00	0.0000	100.0000
2544	105573	上海1906	0.00	0.0000	100.0000	105573	上海1906	0.00	0.0000	100.0000
2545	105575	上海1908	0.00	0.0000	100.0000	105575	上海1908	0.00	0.0000	100.0000
2546	105576	上海1909	0.00	0.0000	100.0000	105576	上海1909	0.00	0.0000	100.0000
2547	105577	深圳1918	0.00	0.0000	100.0000	105577	深圳1918	0.00	0.0000	100.0000
2548	105578	深圳1919	0.00	0.0000	100.0000	105578	深圳1919	0.00	0.0000	100.0000
2549	105579	深圳1920	0.00	0.0000	100.0000	105579	深圳1920	0.00	0.0000	100.0000
2550	105580	江西1911	0.00	0.0000	100.0000	105580	江西1911	0.00	0.0000	100.0000
2551	105581	江西1912	0.00	0.0000	100.0000	105581	江西1912	0.00	0.0000	100.0000
2552	105582	江西1913	0.00	0.0000	100.0000	105582	江西1913	0.00	0.0000	100.0000

(2)各债券成交面值、成交金额及占市场比例(二〇一九年)

BONDS TRADING PAR, VALUE & MARKET SHARE, 2019

百万元人民币, RMB Mil.

名次 Rank	代码 Code	债券名称 Bond	成交面值 Trading Par	占市场 % of Total	累计 %	代码 Code	债券名称 Bond	成交金额 Value	占市场 % of Total	累计 %
2553	105583	江西1914	0.00	0.0000	100.0000	105583	江西1914	0.00	0.0000	100.0000
2554	105584	江西1915	0.00	0.0000	100.0000	105584	江西1915	0.00	0.0000	100.0000
2555	105585	江西1916	0.00	0.0000	100.0000	105585	江西1916	0.00	0.0000	100.0000
2556	105586	广西1913	0.00	0.0000	100.0000	105586	广西1913	0.00	0.0000	100.0000
2557	105587	福建1913	0.00	0.0000	100.0000	105587	福建1913	0.00	0.0000	100.0000
2558	105588	福建1914	0.00	0.0000	100.0000	105588	福建1914	0.00	0.0000	100.0000
2559	105589	福建1915	0.00	0.0000	100.0000	105589	福建1915	0.00	0.0000	100.0000
2560	105590	浙江1909	0.00	0.0000	100.0000	105590	浙江1909	0.00	0.0000	100.0000
2561	105591	浙江1910	0.00	0.0000	100.0000	105591	浙江1910	0.00	0.0000	100.0000
2562	105592	浙江1911	0.00	0.0000	100.0000	105592	浙江1911	0.00	0.0000	100.0000
2563	105594	浙江1913	0.00	0.0000	100.0000	105594	浙江1913	0.00	0.0000	100.0000
2564	105595	浙江1914	0.00	0.0000	100.0000	105595	浙江1914	0.00	0.0000	100.0000
2565	105596	河北1916	0.00	0.0000	100.0000	105596	河北1916	0.00	0.0000	100.0000
2566	105597	河北1917	0.00	0.0000	100.0000	105597	河北1917	0.00	0.0000	100.0000
2567	105598	河北1918	0.00	0.0000	100.0000	105598	河北1918	0.00	0.0000	100.0000
2568	105599	河北1919	0.00	0.0000	100.0000	105599	河北1919	0.00	0.0000	100.0000
2569	105600	湖北1919	0.00	0.0000	100.0000	105600	湖北1919	0.00	0.0000	100.0000
2570	105601	湖北1920	0.00	0.0000	100.0000	105601	湖北1920	0.00	0.0000	100.0000
2571	105602	湖北1921	0.00	0.0000	100.0000	105602	湖北1921	0.00	0.0000	100.0000
2572	105603	辽宁1908	0.00	0.0000	100.0000	105603	辽宁1908	0.00	0.0000	100.0000
2573	105604	辽宁1909	0.00	0.0000	100.0000	105604	辽宁1909	0.00	0.0000	100.0000
2574	105605	云南1909	0.00	0.0000	100.0000	105605	云南1909	0.00	0.0000	100.0000
2575	105606	龙江1907	0.00	0.0000	100.0000	105606	龙江1907	0.00	0.0000	100.0000
2576	105607	贵州1906	0.00	0.0000	100.0000	105607	贵州1906	0.00	0.0000	100.0000
2577	105608	贵州1907	0.00	0.0000	100.0000	105608	贵州1907	0.00	0.0000	100.0000
2578	105609	贵州1908	0.00	0.0000	100.0000	105609	贵州1908	0.00	0.0000	100.0000
2579	105610	山东1924	0.00	0.0000	100.0000	105610	山东1924	0.00	0.0000	100.0000
2580	105612	山东1926	0.00	0.0000	100.0000	105612	山东1926	0.00	0.0000	100.0000
2581	105613	山东1927	0.00	0.0000	100.0000	105613	山东1927	0.00	0.0000	100.0000
2582	105614	山东1928	0.00	0.0000	100.0000	105614	山东1928	0.00	0.0000	100.0000
2583	105615	山东1929	0.00	0.0000	100.0000	105615	山东1929	0.00	0.0000	100.0000
2584	105616	山东1930	0.00	0.0000	100.0000	105616	山东1930	0.00	0.0000	100.0000
2585	105617	山东1931	0.00	0.0000	100.0000	105617	山东1931	0.00	0.0000	100.0000
2586	105618	湖南1909	0.00	0.0000	100.0000	105618	湖南1909	0.00	0.0000	100.0000
2587	105619	湖南1910	0.00	0.0000	100.0000	105619	湖南1910	0.00	0.0000	100.0000
2588	105620	湖南1911	0.00	0.0000	100.0000	105620	湖南1911	0.00	0.0000	100.0000
2589	105621	湖南1912	0.00	0.0000	100.0000	105621	湖南1912	0.00	0.0000	100.0000
2590	105622	湖南1913	0.00	0.0000	100.0000	105622	湖南1913	0.00	0.0000	100.0000
2591	105623	宁夏1915	0.00	0.0000	100.0000	105623	宁夏1915	0.00	0.0000	100.0000
2592	105624	新疆1913	0.00	0.0000	100.0000	105624	新疆1913	0.00	0.0000	100.0000
2593	105625	新疆1914	0.00	0.0000	100.0000	105625	新疆1914	0.00	0.0000	100.0000
2594	105626	新疆1915	0.00	0.0000	100.0000	105626	新疆1915	0.00	0.0000	100.0000
2595	105627	新疆1916	0.00	0.0000	100.0000	105627	新疆1916	0.00	0.0000	100.0000
2596	105628	新疆1917	0.00	0.0000	100.0000	105628	新疆1917	0.00	0.0000	100.0000
2597	105629	深圳1921	0.00	0.0000	100.0000	105629	深圳1921	0.00	0.0000	100.0000
2598	105630	深圳1922	0.00	0.0000	100.0000	105630	深圳1922	0.00	0.0000	100.0000
2599	105631	江苏1910	0.00	0.0000	100.0000	105631	江苏1910	0.00	0.0000	100.0000
2600	105632	江苏1911	0.00	0.0000	100.0000	105632	江苏1911	0.00	0.0000	100.0000
2601	105634	江苏1913	0.00	0.0000	100.0000	105634	江苏1913	0.00	0.0000	100.0000
2602	105635	北京1917	0.00	0.0000	100.0000	105635	北京1917	0.00	0.0000	100.0000
2603	105636	北京1918	0.00	0.0000	100.0000	105636	北京1918	0.00	0.0000	100.0000
2604	105637	北京1919	0.00	0.0000	100.0000	105637	北京1919	0.00	0.0000	100.0000
2605	105638	北京1920	0.00	0.0000	100.0000	105638	北京1920	0.00	0.0000	100.0000
2606	105639	北京1921	0.00	0.0000	100.0000	105639	北京1921	0.00	0.0000	100.0000
2607	105640	北京1922	0.00	0.0000	100.0000	105640	北京1922	0.00	0.0000	100.0000
2608	105641	北京1923	0.00	0.0000	100.0000	105641	北京1923	0.00	0.0000	100.0000
2609	105642	北京1924	0.00	0.0000	100.0000	105642	北京1924	0.00	0.0000	100.0000
2610	105643	北京1925	0.00	0.0000	100.0000	105643	北京1925	0.00	0.0000	100.0000

(2)各债券成交面值、成交金额及占市场比例(二〇一九年)

BONDS TRADING PAR, VALUE & MARKET SHARE, 2019

百万元人民币, RMB Mil.

名次 Rank	代码 Code	债券名称 Bond	成交面值 Trading Par	占市场 % of Total	累计 %	代码 Code	债券名称 Bond	成交金额 Value	占市场 % of Total	累计 %
2611	105644	北京1926	0.00	0.0000	100.0000	105644	北京1926	0.00	0.0000	100.0000
2612	105645	北京1927	0.00	0.0000	100.0000	105645	北京1927	0.00	0.0000	100.0000
2613	105646	北京1928	0.00	0.0000	100.0000	105646	北京1928	0.00	0.0000	100.0000
2614	105647	北京1929	0.00	0.0000	100.0000	105647	北京1929	0.00	0.0000	100.0000
2615	105648	北京1930	0.00	0.0000	100.0000	105648	北京1930	0.00	0.0000	100.0000
2616	105649	北京1931	0.00	0.0000	100.0000	105649	北京1931	0.00	0.0000	100.0000
2617	105650	江西1917	0.00	0.0000	100.0000	105650	江西1917	0.00	0.0000	100.0000
2618	105651	江西1918	0.00	0.0000	100.0000	105651	江西1918	0.00	0.0000	100.0000
2619	105652	江西1919	0.00	0.0000	100.0000	105652	江西1919	0.00	0.0000	100.0000
2620	105653	江西1920	0.00	0.0000	100.0000	105653	江西1920	0.00	0.0000	100.0000
2621	105654	江西1921	0.00	0.0000	100.0000	105654	江西1921	0.00	0.0000	100.0000
2622	105655	江西1922	0.00	0.0000	100.0000	105655	江西1922	0.00	0.0000	100.0000
2623	105656	江西1923	0.00	0.0000	100.0000	105656	江西1923	0.00	0.0000	100.0000
2624	105657	江西1924	0.00	0.0000	100.0000	105657	江西1924	0.00	0.0000	100.0000
2625	105658	江西1925	0.00	0.0000	100.0000	105658	江西1925	0.00	0.0000	100.0000
2626	105659	江西1926	0.00	0.0000	100.0000	105659	江西1926	0.00	0.0000	100.0000
2627	105660	辽宁1910	0.00	0.0000	100.0000	105660	辽宁1910	0.00	0.0000	100.0000
2628	105661	厦门1905	0.00	0.0000	100.0000	105661	厦门1905	0.00	0.0000	100.0000
2629	105662	厦门1906	0.00	0.0000	100.0000	105662	厦门1906	0.00	0.0000	100.0000
2630	105663	厦门1907	0.00	0.0000	100.0000	105663	厦门1907	0.00	0.0000	100.0000
2631	105664	宁夏1916	0.00	0.0000	100.0000	105664	宁夏1916	0.00	0.0000	100.0000
2632	105665	宁夏1917	0.00	0.0000	100.0000	105665	宁夏1917	0.00	0.0000	100.0000
2633	105666	宁夏1918	0.00	0.0000	100.0000	105666	宁夏1918	0.00	0.0000	100.0000
2634	105667	宁夏1919	0.00	0.0000	100.0000	105667	宁夏1919	0.00	0.0000	100.0000
2635	105668	宁夏1920	0.00	0.0000	100.0000	105668	宁夏1920	0.00	0.0000	100.0000
2636	105669	宁夏1921	0.00	0.0000	100.0000	105669	宁夏1921	0.00	0.0000	100.0000
2637	105670	宁夏1922	0.00	0.0000	100.0000	105670	宁夏1922	0.00	0.0000	100.0000
2638	105671	宁夏1923	0.00	0.0000	100.0000	105671	宁夏1923	0.00	0.0000	100.0000
2639	105672	宁夏1924	0.00	0.0000	100.0000	105672	宁夏1924	0.00	0.0000	100.0000
2640	105673	宁夏1925	0.00	0.0000	100.0000	105673	宁夏1925	0.00	0.0000	100.0000
2641	105674	青海1908	0.00	0.0000	100.0000	105674	青海1908	0.00	0.0000	100.0000
2642	105675	青海1909	0.00	0.0000	100.0000	105675	青海1909	0.00	0.0000	100.0000
2643	105676	青海1910	0.00	0.0000	100.0000	105676	青海1910	0.00	0.0000	100.0000
2644	105677	青海1911	0.00	0.0000	100.0000	105677	青海1911	0.00	0.0000	100.0000
2645	105678	青海1912	0.00	0.0000	100.0000	105678	青海1912	0.00	0.0000	100.0000
2646	105679	青海1913	0.00	0.0000	100.0000	105679	青海1913	0.00	0.0000	100.0000
2647	105680	青海1914	0.00	0.0000	100.0000	105680	青海1914	0.00	0.0000	100.0000
2648	105681	青海1915	0.00	0.0000	100.0000	105681	青海1915	0.00	0.0000	100.0000
2649	105682	青海1916	0.00	0.0000	100.0000	105682	青海1916	0.00	0.0000	100.0000
2650	105683	青海1917	0.00	0.0000	100.0000	105683	青海1917	0.00	0.0000	100.0000
2651	105684	青海1918	0.00	0.0000	100.0000	105684	青海1918	0.00	0.0000	100.0000
2652	105685	青海1919	0.00	0.0000	100.0000	105685	青海1919	0.00	0.0000	100.0000
2653	105686	重庆1911	0.00	0.0000	100.0000	105686	重庆1911	0.00	0.0000	100.0000
2654	105687	重庆1912	0.00	0.0000	100.0000	105687	重庆1912	0.00	0.0000	100.0000
2655	105688	重庆1913	0.00	0.0000	100.0000	105688	重庆1913	0.00	0.0000	100.0000
2656	105689	重庆1914	0.00	0.0000	100.0000	105689	重庆1914	0.00	0.0000	100.0000
2657	105690	重庆1915	0.00	0.0000	100.0000	105690	重庆1915	0.00	0.0000	100.0000
2658	105691	山西1935	0.00	0.0000	100.0000	105691	山西1935	0.00	0.0000	100.0000
2659	105692	山西1936	0.00	0.0000	100.0000	105692	山西1936	0.00	0.0000	100.0000
2660	105693	山西1937	0.00	0.0000	100.0000	105693	山西1937	0.00	0.0000	100.0000
2661	105694	山西1938	0.00	0.0000	100.0000	105694	山西1938	0.00	0.0000	100.0000
2662	105695	山西1939	0.00	0.0000	100.0000	105695	山西1939	0.00	0.0000	100.0000
2663	105696	山西1940	0.00	0.0000	100.0000	105696	山西1940	0.00	0.0000	100.0000
2664	105697	山西1941	0.00	0.0000	100.0000	105697	山西1941	0.00	0.0000	100.0000
2665	105698	山西1942	0.00	0.0000	100.0000	105698	山西1942	0.00	0.0000	100.0000
2666	105699	山西1943	0.00	0.0000	100.0000	105699	山西1943	0.00	0.0000	100.0000
2667	105700	山西1944	0.00	0.0000	100.0000	105700	山西1944	0.00	0.0000	100.0000
2668	105701	山西1945	0.00	0.0000	100.0000	105701	山西1945	0.00	0.0000	100.0000

(2)各债券成交面值、成交金额及占市场比例(二〇一九年)

BONDS TRADING PAR, VALUE & MARKET SHARE, 2019

百万元人民币, RMB Mil.

名次 Rank	代码 Code	债券名称 Bond	成交面值 Trading Par	占市场 % of Total	累计 %	代码 Code	债券名称 Bond	成交金额 Value	占市场 % of Total	累计 %
2669	105702	山西1946	0.00	0.0000	100.0000	105702	山西1946	0.00	0.0000	100.0000
2670	105703	湖南1914	0.00	0.0000	100.0000	105703	湖南1914	0.00	0.0000	100.0000
2671	105704	湖南1915	0.00	0.0000	100.0000	105704	湖南1915	0.00	0.0000	100.0000
2672	105705	湖南1916	0.00	0.0000	100.0000	105705	湖南1916	0.00	0.0000	100.0000
2673	105706	湖南1917	0.00	0.0000	100.0000	105706	湖南1917	0.00	0.0000	100.0000
2674	105707	湖南1918	0.00	0.0000	100.0000	105707	湖南1918	0.00	0.0000	100.0000
2675	105708	湖南1919	0.00	0.0000	100.0000	105708	湖南1919	0.00	0.0000	100.0000
2676	105709	辽宁1911	0.00	0.0000	100.0000	105709	辽宁1911	0.00	0.0000	100.0000
2677	105710	辽宁1912	0.00	0.0000	100.0000	105710	辽宁1912	0.00	0.0000	100.0000
2678	105711	辽宁1913	0.00	0.0000	100.0000	105711	辽宁1913	0.00	0.0000	100.0000
2679	105712	辽宁1914	0.00	0.0000	100.0000	105712	辽宁1914	0.00	0.0000	100.0000
2680	105713	陕西1917	0.00	0.0000	100.0000	105713	陕西1917	0.00	0.0000	100.0000
2681	105714	陕西1918	0.00	0.0000	100.0000	105714	陕西1918	0.00	0.0000	100.0000
2682	105715	陕西1919	0.00	0.0000	100.0000	105715	陕西1919	0.00	0.0000	100.0000
2683	105716	陕西1920	0.00	0.0000	100.0000	105716	陕西1920	0.00	0.0000	100.0000
2684	105717	陕西1921	0.00	0.0000	100.0000	105717	陕西1921	0.00	0.0000	100.0000
2685	105718	陕西1922	0.00	0.0000	100.0000	105718	陕西1922	0.00	0.0000	100.0000
2686	105719	云南1910	0.00	0.0000	100.0000	105719	云南1910	0.00	0.0000	100.0000
2687	105720	云南1911	0.00	0.0000	100.0000	105720	云南1911	0.00	0.0000	100.0000
2688	105721	云南1912	0.00	0.0000	100.0000	105721	云南1912	0.00	0.0000	100.0000
2689	105722	云南1913	0.00	0.0000	100.0000	105722	云南1913	0.00	0.0000	100.0000
2690	105723	云南1914	0.00	0.0000	100.0000	105723	云南1914	0.00	0.0000	100.0000
2691	105724	云南1915	0.00	0.0000	100.0000	105724	云南1915	0.00	0.0000	100.0000
2692	105725	贵州1909	0.00	0.0000	100.0000	105725	贵州1909	0.00	0.0000	100.0000
2693	105726	贵州1910	0.00	0.0000	100.0000	105726	贵州1910	0.00	0.0000	100.0000
2694	105727	贵州1911	0.00	0.0000	100.0000	105727	贵州1911	0.00	0.0000	100.0000
2695	105728	吉林1913	0.00	0.0000	100.0000	105728	吉林1913	0.00	0.0000	100.0000
2696	105729	吉林1914	0.00	0.0000	100.0000	105729	吉林1914	0.00	0.0000	100.0000
2697	105730	吉林1915	0.00	0.0000	100.0000	105730	吉林1915	0.00	0.0000	100.0000
2698	105731	吉林1916	0.00	0.0000	100.0000	105731	吉林1916	0.00	0.0000	100.0000
2699	105732	河北1920	0.00	0.0000	100.0000	105732	河北1920	0.00	0.0000	100.0000
2700	105733	河北1921	0.00	0.0000	100.0000	105733	河北1921	0.00	0.0000	100.0000
2701	105734	河北1922	0.00	0.0000	100.0000	105734	河北1922	0.00	0.0000	100.0000
2702	105735	河北1923	0.00	0.0000	100.0000	105735	河北1923	0.00	0.0000	100.0000
2703	105736	青岛1914	0.00	0.0000	100.0000	105736	青岛1914	0.00	0.0000	100.0000
2704	105737	青岛1915	0.00	0.0000	100.0000	105737	青岛1915	0.00	0.0000	100.0000
2705	105738	青岛1916	0.00	0.0000	100.0000	105738	青岛1916	0.00	0.0000	100.0000
2706	105740	青岛1918	0.00	0.0000	100.0000	105740	青岛1918	0.00	0.0000	100.0000
2707	105741	青岛1919	0.00	0.0000	100.0000	105741	青岛1919	0.00	0.0000	100.0000
2708	105742	青岛1920	0.00	0.0000	100.0000	105742	青岛1920	0.00	0.0000	100.0000
2709	105744	福建1917	0.00	0.0000	100.0000	105744	福建1917	0.00	0.0000	100.0000
2710	105745	福建1918	0.00	0.0000	100.0000	105745	福建1918	0.00	0.0000	100.0000
2711	105746	福建1919	0.00	0.0000	100.0000	105746	福建1919	0.00	0.0000	100.0000
2712	105747	福建1920	0.00	0.0000	100.0000	105747	福建1920	0.00	0.0000	100.0000
2713	105748	福建1921	0.00	0.0000	100.0000	105748	福建1921	0.00	0.0000	100.0000
2714	105749	福建1922	0.00	0.0000	100.0000	105749	福建1922	0.00	0.0000	100.0000
2715	105750	福建1923	0.00	0.0000	100.0000	105750	福建1923	0.00	0.0000	100.0000
2716	105751	福建1924	0.00	0.0000	100.0000	105751	福建1924	0.00	0.0000	100.0000
2717	105752	福建1925	0.00	0.0000	100.0000	105752	福建1925	0.00	0.0000	100.0000
2718	105753	福建1926	0.00	0.0000	100.0000	105753	福建1926	0.00	0.0000	100.0000
2719	105754	福建1927	0.00	0.0000	100.0000	105754	福建1927	0.00	0.0000	100.0000
2720	105755	四川1997	0.00	0.0000	100.0000	105755	四川1997	0.00	0.0000	100.0000
2721	105756	四川1998	0.00	0.0000	100.0000	105756	四川1998	0.00	0.0000	100.0000
2722	105757	四川1999	0.00	0.0000	100.0000	105757	四川1999	0.00	0.0000	100.0000
2723	105758	川19100	0.00	0.0000	100.0000	105758	川19100	0.00	0.0000	100.0000
2724	105759	川19101	0.00	0.0000	100.0000	105759	川19101	0.00	0.0000	100.0000
2725	105760	川19102	0.00	0.0000	100.0000	105760	川19102	0.00	0.0000	100.0000
2726	105761	川19103	0.00	0.0000	100.0000	105761	川19103	0.00	0.0000	100.0000

(2)各债券成交面值、成交金额及占市场比例(二〇一九年)

BONDS TRADING PAR, VALUE & MARKET SHARE, 2019

百万元人民币, RMB Mil.

名次 Rank	代码 Code	债券名称 Bond	成交面值 Trading Par	占市场 % of Total	累计 %	代码 Code	债券名称 Bond	成交金额 Value	占市场 % of Total	累计 %
2727	105762	川19104	0.00	0.0000	100.0000	105762	川19104	0.00	0.0000	100.0000
2728	105763	川19105	0.00	0.0000	100.0000	105763	川19105	0.00	0.0000	100.0000
2729	105764	川19106	0.00	0.0000	100.0000	105764	川19106	0.00	0.0000	100.0000
2730	105765	川19107	0.00	0.0000	100.0000	105765	川19107	0.00	0.0000	100.0000
2731	105766	川19108	0.00	0.0000	100.0000	105766	川19108	0.00	0.0000	100.0000
2732	105767	川19109	0.00	0.0000	100.0000	105767	川19109	0.00	0.0000	100.0000
2733	105768	川19110	0.00	0.0000	100.0000	105768	川19110	0.00	0.0000	100.0000
2734	105769	川19111	0.00	0.0000	100.0000	105769	川19111	0.00	0.0000	100.0000
2735	105770	川19112	0.00	0.0000	100.0000	105770	川19112	0.00	0.0000	100.0000
2736	105771	川19113	0.00	0.0000	100.0000	105771	川19113	0.00	0.0000	100.0000
2737	105772	川19114	0.00	0.0000	100.0000	105772	川19114	0.00	0.0000	100.0000
2738	105773	川19115	0.00	0.0000	100.0000	105773	川19115	0.00	0.0000	100.0000
2739	105774	川19116	0.00	0.0000	100.0000	105774	川19116	0.00	0.0000	100.0000
2740	105775	川19117	0.00	0.0000	100.0000	105775	川19117	0.00	0.0000	100.0000
2741	105776	青岛1913	0.00	0.0000	100.0000	105776	青岛1913	0.00	0.0000	100.0000
2742	105777	青岛1921	0.00	0.0000	100.0000	105777	青岛1921	0.00	0.0000	100.0000
2743	105778	青岛1922	0.00	0.0000	100.0000	105778	青岛1922	0.00	0.0000	100.0000
2744	105779	青岛1923	0.00	0.0000	100.0000	105779	青岛1923	0.00	0.0000	100.0000
2745	105780	青岛1924	0.00	0.0000	100.0000	105780	青岛1924	0.00	0.0000	100.0000
2746	105781	青岛1925	0.00	0.0000	100.0000	105781	青岛1925	0.00	0.0000	100.0000
2747	105782	青岛1926	0.00	0.0000	100.0000	105782	青岛1926	0.00	0.0000	100.0000
2748	105783	山东1932	0.00	0.0000	100.0000	105783	山东1932	0.00	0.0000	100.0000
2749	105784	山东1933	0.00	0.0000	100.0000	105784	山东1933	0.00	0.0000	100.0000
2750	105785	山东1934	0.00	0.0000	100.0000	105785	山东1934	0.00	0.0000	100.0000
2751	105786	山东1935	0.00	0.0000	100.0000	105786	山东1935	0.00	0.0000	100.0000
2752	105787	山东1936	0.00	0.0000	100.0000	105787	山东1936	0.00	0.0000	100.0000
2753	105788	山东1937	0.00	0.0000	100.0000	105788	山东1937	0.00	0.0000	100.0000
2754	105789	山东1938	0.00	0.0000	100.0000	105789	山东1938	0.00	0.0000	100.0000
2755	105790	山东1939	0.00	0.0000	100.0000	105790	山东1939	0.00	0.0000	100.0000
2756	105791	内蒙1915	0.00	0.0000	100.0000	105791	内蒙1915	0.00	0.0000	100.0000
2757	105792	内蒙1916	0.00	0.0000	100.0000	105792	内蒙1916	0.00	0.0000	100.0000
2758	105793	内蒙1917	0.00	0.0000	100.0000	105793	内蒙1917	0.00	0.0000	100.0000
2759	105794	内蒙1918	0.00	0.0000	100.0000	105794	内蒙1918	0.00	0.0000	100.0000
2760	105795	内蒙1919	0.00	0.0000	100.0000	105795	内蒙1919	0.00	0.0000	100.0000
2761	105796	内蒙1920	0.00	0.0000	100.0000	105796	内蒙1920	0.00	0.0000	100.0000
2762	105797	内蒙1921	0.00	0.0000	100.0000	105797	内蒙1921	0.00	0.0000	100.0000
2763	105798	内蒙1922	0.00	0.0000	100.0000	105798	内蒙1922	0.00	0.0000	100.0000
2764	105799	内蒙1923	0.00	0.0000	100.0000	105799	内蒙1923	0.00	0.0000	100.0000
2765	105800	浙江1915	0.00	0.0000	100.0000	105800	浙江1915	0.00	0.0000	100.0000
2766	105801	浙江1916	0.00	0.0000	100.0000	105801	浙江1916	0.00	0.0000	100.0000
2767	105802	浙江1917	0.00	0.0000	100.0000	105802	浙江1917	0.00	0.0000	100.0000
2768	105803	安徽1908	0.00	0.0000	100.0000	105803	安徽1908	0.00	0.0000	100.0000
2769	105804	安徽1909	0.00	0.0000	100.0000	105804	安徽1909	0.00	0.0000	100.0000
2770	105805	安徽1910	0.00	0.0000	100.0000	105805	安徽1910	0.00	0.0000	100.0000
2771	105806	安徽1911	0.00	0.0000	100.0000	105806	安徽1911	0.00	0.0000	100.0000
2772	105807	天津1941	0.00	0.0000	100.0000	105807	天津1941	0.00	0.0000	100.0000
2773	105808	天津1942	0.00	0.0000	100.0000	105808	天津1942	0.00	0.0000	100.0000
2774	105809	天津1943	0.00	0.0000	100.0000	105809	天津1943	0.00	0.0000	100.0000
2775	105810	天津1944	0.00	0.0000	100.0000	105810	天津1944	0.00	0.0000	100.0000
2776	105811	天津1945	0.00	0.0000	100.0000	105811	天津1945	0.00	0.0000	100.0000
2777	105812	天津1946	0.00	0.0000	100.0000	105812	天津1946	0.00	0.0000	100.0000
2778	105813	天津1947	0.00	0.0000	100.0000	105813	天津1947	0.00	0.0000	100.0000
2779	105814	北京1932	0.00	0.0000	100.0000	105814	北京1932	0.00	0.0000	100.0000
2780	105815	北京1933	0.00	0.0000	100.0000	105815	北京1933	0.00	0.0000	100.0000
2781	105816	北京1934	0.00	0.0000	100.0000	105816	北京1934	0.00	0.0000	100.0000
2782	105817	湖南1920	0.00	0.0000	100.0000	105817	湖南1920	0.00	0.0000	100.0000
2783	105818	湖南1921	0.00	0.0000	100.0000	105818	湖南1921	0.00	0.0000	100.0000
2784	105819	湖南1922	0.00	0.0000	100.0000	105819	湖南1922	0.00	0.0000	100.0000

(2)各债券成交面值、成交金额及占市场比例(二〇一九年)

BONDS TRADING PAR, VALUE & MARKET SHARE, 2019

百万元人民币, RMB Mil.

名次 Rank	代码 Code	债券名称 Bond	成交面值 Trading Par	占市场 % of Total	累计 %	代码 Code	债券名称 Bond	成交金额 Value	占市场 % of Total	累计 %
2785	105820	湖南1923	0.00	0.0000	100.0000	105820	湖南1923	0.00	0.0000	100.0000
2786	105821	辽宁1915	0.00	0.0000	100.0000	105821	辽宁1915	0.00	0.0000	100.0000
2787	105822	辽宁1916	0.00	0.0000	100.0000	105822	辽宁1916	0.00	0.0000	100.0000
2788	105823	湖北1923	0.00	0.0000	100.0000	105823	湖北1923	0.00	0.0000	100.0000
2789	105824	湖北1924	0.00	0.0000	100.0000	105824	湖北1924	0.00	0.0000	100.0000
2790	105825	湖北1925	0.00	0.0000	100.0000	105825	湖北1925	0.00	0.0000	100.0000
2791	105826	湖北1926	0.00	0.0000	100.0000	105826	湖北1926	0.00	0.0000	100.0000
2792	105827	内蒙1924	0.00	0.0000	100.0000	105827	内蒙1924	0.00	0.0000	100.0000
2793	105828	内蒙1925	0.00	0.0000	100.0000	105828	内蒙1925	0.00	0.0000	100.0000
2794	105829	海南1915	0.00	0.0000	100.0000	105829	海南1915	0.00	0.0000	100.0000
2795	105830	海南1916	0.00	0.0000	100.0000	105830	海南1916	0.00	0.0000	100.0000
2796	105831	海南1917	0.00	0.0000	100.0000	105831	海南1917	0.00	0.0000	100.0000
2797	105832	海南1918	0.00	0.0000	100.0000	105832	海南1918	0.00	0.0000	100.0000
2798	105833	海南1919	0.00	0.0000	100.0000	105833	海南1919	0.00	0.0000	100.0000
2799	105834	海南1920	0.00	0.0000	100.0000	105834	海南1920	0.00	0.0000	100.0000
2800	105835	海南1921	0.00	0.0000	100.0000	105835	海南1921	0.00	0.0000	100.0000
2801	105836	上海1910	0.00	0.0000	100.0000	105836	上海1910	0.00	0.0000	100.0000
2802	105837	上海1911	0.00	0.0000	100.0000	105837	上海1911	0.00	0.0000	100.0000
2803	105838	上海1912	0.00	0.0000	100.0000	105838	上海1912	0.00	0.0000	100.0000
2804	105839	河北1924	0.00	0.0000	100.0000	105839	河北1924	0.00	0.0000	100.0000
2805	105840	河北1925	0.00	0.0000	100.0000	105840	河北1925	0.00	0.0000	100.0000
2806	105841	河北1926	0.00	0.0000	100.0000	105841	河北1926	0.00	0.0000	100.0000
2807	105842	河北1927	0.00	0.0000	100.0000	105842	河北1927	0.00	0.0000	100.0000
2808	105843	河北1928	0.00	0.0000	100.0000	105843	河北1928	0.00	0.0000	100.0000
2809	105844	辽宁1917	0.00	0.0000	100.0000	105844	辽宁1917	0.00	0.0000	100.0000
2810	105845	辽宁1918	0.00	0.0000	100.0000	105845	辽宁1918	0.00	0.0000	100.0000
2811	105846	天津1948	0.00	0.0000	100.0000	105846	天津1948	0.00	0.0000	100.0000
2812	105847	天津1949	0.00	0.0000	100.0000	105847	天津1949	0.00	0.0000	100.0000
2813	105848	天津1950	0.00	0.0000	100.0000	105848	天津1950	0.00	0.0000	100.0000
2814	105849	宁夏1926	0.00	0.0000	100.0000	105849	宁夏1926	0.00	0.0000	100.0000
2815	105850	宁夏1927	0.00	0.0000	100.0000	105850	宁夏1927	0.00	0.0000	100.0000
2816	105851	宁夏1928	0.00	0.0000	100.0000	105851	宁夏1928	0.00	0.0000	100.0000
2817	105852	宁夏1929	0.00	0.0000	100.0000	105852	宁夏1929	0.00	0.0000	100.0000
2818	105853	宁夏1930	0.00	0.0000	100.0000	105853	宁夏1930	0.00	0.0000	100.0000
2819	105854	河南1920	0.00	0.0000	100.0000	105854	河南1920	0.00	0.0000	100.0000
2820	105855	河南1921	0.00	0.0000	100.0000	105855	河南1921	0.00	0.0000	100.0000
2821	105856	河南1922	0.00	0.0000	100.0000	105856	河南1922	0.00	0.0000	100.0000
2822	105857	河南1923	0.00	0.0000	100.0000	105857	河南1923	0.00	0.0000	100.0000
2823	105858	河南1924	0.00	0.0000	100.0000	105858	河南1924	0.00	0.0000	100.0000
2824	105859	河南1925	0.00	0.0000	100.0000	105859	河南1925	0.00	0.0000	100.0000
2825	105860	河南1926	0.00	0.0000	100.0000	105860	河南1926	0.00	0.0000	100.0000
2826	105861	河南1927	0.00	0.0000	100.0000	105861	河南1927	0.00	0.0000	100.0000
2827	105862	河南1928	0.00	0.0000	100.0000	105862	河南1928	0.00	0.0000	100.0000
2828	105863	河南1929	0.00	0.0000	100.0000	105863	河南1929	0.00	0.0000	100.0000
2829	105864	河南1930	0.00	0.0000	100.0000	105864	河南1930	0.00	0.0000	100.0000
2830	105865	河南1931	0.00	0.0000	100.0000	105865	河南1931	0.00	0.0000	100.0000
2831	105866	河南1932	0.00	0.0000	100.0000	105866	河南1932	0.00	0.0000	100.0000
2832	105867	河南1933	0.00	0.0000	100.0000	105867	河南1933	0.00	0.0000	100.0000
2833	105868	湖南1924	0.00	0.0000	100.0000	105868	湖南1924	0.00	0.0000	100.0000
2834	105869	湖南1925	0.00	0.0000	100.0000	105869	湖南1925	0.00	0.0000	100.0000
2835	105870	湖南1926	0.00	0.0000	100.0000	105870	湖南1926	0.00	0.0000	100.0000
2836	105871	湖南1927	0.00	0.0000	100.0000	105871	湖南1927	0.00	0.0000	100.0000
2837	105872	湖南1928	0.00	0.0000	100.0000	105872	湖南1928	0.00	0.0000	100.0000
2838	105873	湖南1929	0.00	0.0000	100.0000	105873	湖南1929	0.00	0.0000	100.0000
2839	105874	云南1916	0.00	0.0000	100.0000	105874	云南1916	0.00	0.0000	100.0000
2840	105875	云南1917	0.00	0.0000	100.0000	105875	云南1917	0.00	0.0000	100.0000
2841	105876	云南1918	0.00	0.0000	100.0000	105876	云南1918	0.00	0.0000	100.0000
2842	105877	云南1919	0.00	0.0000	100.0000	105877	云南1919	0.00	0.0000	100.0000

(2)各债券成交面值、成交金额及占市场比例(二〇一九年)

BONDS TRADING PAR,VALUE & MARKET SHARE, 2019

百万元人民币, RMB Mil.

名次 Rank	代码 Code	债券名称 Bond	成交面值 Trading Par	占市场 % of Total	累计 %	代码 Code	债券名称 Bond	成交金额 Value	占市场 % of Total	累计 %
2843	105878	云南1920	0.00	0.0000	100.0000	105878	云南1920	0.00	0.0000	100.0000
2844	105879	云南1921	0.00	0.0000	100.0000	105879	云南1921	0.00	0.0000	100.0000
2845	105880	云南1922	0.00	0.0000	100.0000	105880	云南1922	0.00	0.0000	100.0000
2846	105881	云南1923	0.00	0.0000	100.0000	105881	云南1923	0.00	0.0000	100.0000
2847	105882	陕西1923	0.00	0.0000	100.0000	105882	陕西1923	0.00	0.0000	100.0000
2848	105883	陕西1924	0.00	0.0000	100.0000	105883	陕西1924	0.00	0.0000	100.0000
2849	105884	陕西1925	0.00	0.0000	100.0000	105884	陕西1925	0.00	0.0000	100.0000
2850	105885	陕西1926	0.00	0.0000	100.0000	105885	陕西1926	0.00	0.0000	100.0000
2851	105886	甘肃1915	0.00	0.0000	100.0000	105886	甘肃1915	0.00	0.0000	100.0000
2852	105887	甘肃1916	0.00	0.0000	100.0000	105887	甘肃1916	0.00	0.0000	100.0000
2853	105888	甘肃1917	0.00	0.0000	100.0000	105888	甘肃1917	0.00	0.0000	100.0000
2854	105889	甘肃1918	0.00	0.0000	100.0000	105889	甘肃1918	0.00	0.0000	100.0000
2855	105890	青岛1927	0.00	0.0000	100.0000	105890	青岛1927	0.00	0.0000	100.0000
2856	105891	贵州1912	0.00	0.0000	100.0000	105891	贵州1912	0.00	0.0000	100.0000
2857	105892	贵州1913	0.00	0.0000	100.0000	105892	贵州1913	0.00	0.0000	100.0000
2858	105893	西藏1904	0.00	0.0000	100.0000	105893	西藏1904	0.00	0.0000	100.0000
2859	105894	西藏1905	0.00	0.0000	100.0000	105894	西藏1905	0.00	0.0000	100.0000
2860	105895	西藏1906	0.00	0.0000	100.0000	105895	西藏1906	0.00	0.0000	100.0000
2861	105896	西藏1907	0.00	0.0000	100.0000	105896	西藏1907	0.00	0.0000	100.0000
2862	105897	西藏1908	0.00	0.0000	100.0000	105897	西藏1908	0.00	0.0000	100.0000
2863	105898	湖北1927	0.00	0.0000	100.0000	105898	湖北1927	0.00	0.0000	100.0000
2864	105899	湖北1928	0.00	0.0000	100.0000	105899	湖北1928	0.00	0.0000	100.0000
2865	105900	吉林1917	0.00	0.0000	100.0000	105900	吉林1917	0.00	0.0000	100.0000
2866	105901	吉林1918	0.00	0.0000	100.0000	105901	吉林1918	0.00	0.0000	100.0000
2867	105902	吉林1919	0.00	0.0000	100.0000	105902	吉林1919	0.00	0.0000	100.0000
2868	105903	吉林1920	0.00	0.0000	100.0000	105903	吉林1920	0.00	0.0000	100.0000
2869	105904	吉林1921	0.00	0.0000	100.0000	105904	吉林1921	0.00	0.0000	100.0000
2870	105905	吉林1922	0.00	0.0000	100.0000	105905	吉林1922	0.00	0.0000	100.0000
2871	105906	吉林1923	0.00	0.0000	100.0000	105906	吉林1923	0.00	0.0000	100.0000
2872	105907	吉林1924	0.00	0.0000	100.0000	105907	吉林1924	0.00	0.0000	100.0000
2873	105908	江苏1916	0.00	0.0000	100.0000	105908	江苏1916	0.00	0.0000	100.0000
2874	105909	江苏1917	0.00	0.0000	100.0000	105909	江苏1917	0.00	0.0000	100.0000
2875	105910	江苏1918	0.00	0.0000	100.0000	105910	江苏1918	0.00	0.0000	100.0000
2876	105911	江苏1919	0.00	0.0000	100.0000	105911	江苏1919	0.00	0.0000	100.0000
2877	105912	青海1920	0.00	0.0000	100.0000	105912	青海1920	0.00	0.0000	100.0000
2878	105913	青海1921	0.00	0.0000	100.0000	105913	青海1921	0.00	0.0000	100.0000
2879	105914	青海1922	0.00	0.0000	100.0000	105914	青海1922	0.00	0.0000	100.0000
2880	105915	青海1923	0.00	0.0000	100.0000	105915	青海1923	0.00	0.0000	100.0000
2881	105916	青海1924	0.00	0.0000	100.0000	105916	青海1924	0.00	0.0000	100.0000
2882	105917	新疆1922	0.00	0.0000	100.0000	105917	新疆1922	0.00	0.0000	100.0000
2883	105918	新疆1923	0.00	0.0000	100.0000	105918	新疆1923	0.00	0.0000	100.0000
2884	105919	兵团1905	0.00	0.0000	100.0000	105919	兵团1905	0.00	0.0000	100.0000
2885	105920	兵团1906	0.00	0.0000	100.0000	105920	兵团1906	0.00	0.0000	100.0000
2886	105921	兵团1907	0.00	0.0000	100.0000	105921	兵团1907	0.00	0.0000	100.0000
2887	105922	兵团1908	0.00	0.0000	100.0000	105922	兵团1908	0.00	0.0000	100.0000
2888	105923	天津1951	0.00	0.0000	100.0000	105923	天津1951	0.00	0.0000	100.0000
2889	105924	天津1952	0.00	0.0000	100.0000	105924	天津1952	0.00	0.0000	100.0000
2890	105925	宁夏1931	0.00	0.0000	100.0000	105925	宁夏1931	0.00	0.0000	100.0000
2891	105926	宁波1914	0.00	0.0000	100.0000	105926	宁波1914	0.00	0.0000	100.0000
2892	105927	宁波1915	0.00	0.0000	100.0000	105927	宁波1915	0.00	0.0000	100.0000
2893	105928	河北1929	0.00	0.0000	100.0000	105928	河北1929	0.00	0.0000	100.0000
2894	105929	河北1930	0.00	0.0000	100.0000	105929	河北1930	0.00	0.0000	100.0000
2895	105930	河北1931	0.00	0.0000	100.0000	105930	河北1931	0.00	0.0000	100.0000
2896	105931	河北1932	0.00	0.0000	100.0000	105931	河北1932	0.00	0.0000	100.0000
2897	105932	河北1933	0.00	0.0000	100.0000	105932	河北1933	0.00	0.0000	100.0000
2898	105933	河北1934	0.00	0.0000	100.0000	105933	河北1934	0.00	0.0000	100.0000
2899	105934	河北1935	0.00	0.0000	100.0000	105934	河北1935	0.00	0.0000	100.0000
2900	105935	河北1936	0.00	0.0000	100.0000	105935	河北1936	0.00	0.0000	100.0000

(2)各债券成交面值、成交金额及占市场比例(二〇一九年)

BONDS TRADING PAR, VALUE & MARKET SHARE, 2019

百万元人民币, RMB Mil.

名次 Rank	代码 Code	债券名称 Bond	成交面值 Trading Par	占市场 % of Total	累计 %	代码 Code	债券名称 Bond	成交金额 Value	占市场 % of Total	累计 %
2901	105936	河北1937	0.00	0.0000	100.0000	105936	河北1937	0.00	0.0000	100.0000
2902	105937	山西1954	0.00	0.0000	100.0000	105937	山西1954	0.00	0.0000	100.0000
2903	105938	山西1955	0.00	0.0000	100.0000	105938	山西1955	0.00	0.0000	100.0000
2904	105939	山西1956	0.00	0.0000	100.0000	105939	山西1956	0.00	0.0000	100.0000
2905	105940	山西1957	0.00	0.0000	100.0000	105940	山西1957	0.00	0.0000	100.0000
2906	105941	山西1958	0.00	0.0000	100.0000	105941	山西1958	0.00	0.0000	100.0000
2907	105942	山西1959	0.00	0.0000	100.0000	105942	山西1959	0.00	0.0000	100.0000
2908	105943	山西1960	0.00	0.0000	100.0000	105943	山西1960	0.00	0.0000	100.0000
2909	105944	山西1961	0.00	0.0000	100.0000	105944	山西1961	0.00	0.0000	100.0000
2910	105945	山西1962	0.00	0.0000	100.0000	105945	山西1962	0.00	0.0000	100.0000
2911	105946	山西1963	0.00	0.0000	100.0000	105946	山西1963	0.00	0.0000	100.0000
2912	105947	河北1938	0.00	0.0000	100.0000	105947	河北1938	0.00	0.0000	100.0000
2913	105948	河北1939	0.00	0.0000	100.0000	105948	河北1939	0.00	0.0000	100.0000
2914	105949	甘肃1919	0.00	0.0000	100.0000	105949	甘肃1919	0.00	0.0000	100.0000
2915	105950	甘肃1920	0.00	0.0000	100.0000	105950	甘肃1920	0.00	0.0000	100.0000
2916	105951	甘肃1921	0.00	0.0000	100.0000	105951	甘肃1921	0.00	0.0000	100.0000
2917	105952	甘肃1922	0.00	0.0000	100.0000	105952	甘肃1922	0.00	0.0000	100.0000
2918	105953	湖北1930	0.00	0.0000	100.0000	105953	湖北1930	0.00	0.0000	100.0000
2919	105954	湖北1931	0.00	0.0000	100.0000	105954	湖北1931	0.00	0.0000	100.0000
2920	105955	湖北1932	0.00	0.0000	100.0000	105955	湖北1932	0.00	0.0000	100.0000
2921	105956	湖北1933	0.00	0.0000	100.0000	105956	湖北1933	0.00	0.0000	100.0000
2922	105957	湖北1934	0.00	0.0000	100.0000	105957	湖北1934	0.00	0.0000	100.0000
2923	105958	湖北1935	0.00	0.0000	100.0000	105958	湖北1935	0.00	0.0000	100.0000
2924	105959	湖北1936	0.00	0.0000	100.0000	105959	湖北1936	0.00	0.0000	100.0000
2925	105960	湖北1937	0.00	0.0000	100.0000	105960	湖北1937	0.00	0.0000	100.0000
2926	105961	湖北1938	0.00	0.0000	100.0000	105961	湖北1938	0.00	0.0000	100.0000
2927	105962	湖北1939	0.00	0.0000	100.0000	105962	湖北1939	0.00	0.0000	100.0000
2928	105963	湖北1940	0.00	0.0000	100.0000	105963	湖北1940	0.00	0.0000	100.0000
2929	105964	湖南1930	0.00	0.0000	100.0000	105964	湖南1930	0.00	0.0000	100.0000
2930	105965	湖南1931	0.00	0.0000	100.0000	105965	湖南1931	0.00	0.0000	100.0000
2931	105966	湖南1932	0.00	0.0000	100.0000	105966	湖南1932	0.00	0.0000	100.0000
2932	105967	湖南1933	0.00	0.0000	100.0000	105967	湖南1933	0.00	0.0000	100.0000
2933	105968	湖南1934	0.00	0.0000	100.0000	105968	湖南1934	0.00	0.0000	100.0000
2934	105969	湖南1935	0.00	0.0000	100.0000	105969	湖南1935	0.00	0.0000	100.0000
2935	105970	湖南1936	0.00	0.0000	100.0000	105970	湖南1936	0.00	0.0000	100.0000
2936	105971	湖南1937	0.00	0.0000	100.0000	105971	湖南1937	0.00	0.0000	100.0000
2937	105972	内蒙1926	0.00	0.0000	100.0000	105972	内蒙1926	0.00	0.0000	100.0000
2938	105973	内蒙1927	0.00	0.0000	100.0000	105973	内蒙1927	0.00	0.0000	100.0000
2939	105974	内蒙1928	0.00	0.0000	100.0000	105974	内蒙1928	0.00	0.0000	100.0000
2940	105975	青海1925	0.00	0.0000	100.0000	105975	青海1925	0.00	0.0000	100.0000
2941	105976	青海1926	0.00	0.0000	100.0000	105976	青海1926	0.00	0.0000	100.0000
2942	105977	贵州1914	0.00	0.0000	100.0000	105977	贵州1914	0.00	0.0000	100.0000
2943	105978	吉林1925	0.00	0.0000	100.0000	105978	吉林1925	0.00	0.0000	100.0000
2944	105979	吉林1926	0.00	0.0000	100.0000	105979	吉林1926	0.00	0.0000	100.0000
2945	105980	吉林1927	0.00	0.0000	100.0000	105980	吉林1927	0.00	0.0000	100.0000
2946	105981	吉林1928	0.00	0.0000	100.0000	105981	吉林1928	0.00	0.0000	100.0000
2947	105982	吉林1929	0.00	0.0000	100.0000	105982	吉林1929	0.00	0.0000	100.0000
2948	105983	吉林1930	0.00	0.0000	100.0000	105983	吉林1930	0.00	0.0000	100.0000
2949	105984	吉林1931	0.00	0.0000	100.0000	105984	吉林1931	0.00	0.0000	100.0000
2950	105985	吉林1932	0.00	0.0000	100.0000	105985	吉林1932	0.00	0.0000	100.0000
2951	105986	龙江1918	0.00	0.0000	100.0000	105986	龙江1918	0.00	0.0000	100.0000
2952	105987	龙江1919	0.00	0.0000	100.0000	105987	龙江1919	0.00	0.0000	100.0000
2953	105988	贵州1915	0.00	0.0000	100.0000	105988	贵州1915	0.00	0.0000	100.0000
2954	105989	内蒙1929	0.00	0.0000	100.0000	105989	内蒙1929	0.00	0.0000	100.0000
2955	105990	浙江1918	0.00	0.0000	100.0000	105990	浙江1918	0.00	0.0000	100.0000
2956	105991	浙江1919	0.00	0.0000	100.0000	105991	浙江1919	0.00	0.0000	100.0000
2957	105992	海南1922	0.00	0.0000	100.0000	105992	海南1922	0.00	0.0000	100.0000
2958	105993	贵州1916	0.00	0.0000	100.0000	105993	贵州1916	0.00	0.0000	100.0000

(2)各债券成交面值、成交金额及占市场比例(二〇一九年)

BONDS TRADING PAR, VALUE & MARKET SHARE, 2019

百万元人民币, RMB Mil.

名次 Rank	代码 Code	债券名称 Bond	成交面值 Trading Par	占市场 % of Total	累计 %	代码 Code	债券名称 Bond	成交金额 Value	占市场 % of Total	累计 %
2959	105994	贵州1917	0.00	0.0000	100.0000	105994	贵州1917	0.00	0.0000	100.0000
2960	105995	北京1935	0.00	0.0000	100.0000	105995	北京1935	0.00	0.0000	100.0000
2961	105996	北京1936	0.00	0.0000	100.0000	105996	北京1936	0.00	0.0000	100.0000
2962	105997	北京1937	0.00	0.0000	100.0000	105997	北京1937	0.00	0.0000	100.0000
2963	105998	大连1907	0.00	0.0000	100.0000	105998	大连1907	0.00	0.0000	100.0000
2964	105999	大连1908	0.00	0.0000	100.0000	105999	大连1908	0.00	0.0000	100.0000
2965	106001	山东1712	0.00	0.0000	100.0000	106001	山东1712	0.00	0.0000	100.0000
2966	106002	山东1713	0.00	0.0000	100.0000	106002	山东1713	0.00	0.0000	100.0000
2967	106003	山东1714	0.00	0.0000	100.0000	106003	山东1714	0.00	0.0000	100.0000
2968	106004	山东1715	0.00	0.0000	100.0000	106004	山东1715	0.00	0.0000	100.0000
2969	106005	山东1716	0.00	0.0000	100.0000	106005	山东1716	0.00	0.0000	100.0000
2970	106006	山东1717	0.00	0.0000	100.0000	106006	山东1717	0.00	0.0000	100.0000
2971	106007	山东1718	0.00	0.0000	100.0000	106007	山东1718	0.00	0.0000	100.0000
2972	106008	山东1719	0.00	0.0000	100.0000	106008	山东1719	0.00	0.0000	100.0000
2973	106009	山东1720	0.00	0.0000	100.0000	106009	山东1720	0.00	0.0000	100.0000
2974	106010	山东1721	0.00	0.0000	100.0000	106010	山东1721	0.00	0.0000	100.0000
2975	106011	山东1722	0.00	0.0000	100.0000	106011	山东1722	0.00	0.0000	100.0000
2976	106012	山东1723	0.00	0.0000	100.0000	106012	山东1723	0.00	0.0000	100.0000
2977	106013	山东1724	0.00	0.0000	100.0000	106013	山东1724	0.00	0.0000	100.0000
2978	106014	山东1725	0.00	0.0000	100.0000	106014	山东1725	0.00	0.0000	100.0000
2979	106015	山东1726	0.00	0.0000	100.0000	106015	山东1726	0.00	0.0000	100.0000
2980	106016	山东1727	0.00	0.0000	100.0000	106016	山东1727	0.00	0.0000	100.0000
2981	106017	江苏1711	0.00	0.0000	100.0000	106017	江苏1711	0.00	0.0000	100.0000
2982	106018	江苏1712	0.00	0.0000	100.0000	106018	江苏1712	0.00	0.0000	100.0000
2983	106019	江苏1713	0.00	0.0000	100.0000	106019	江苏1713	0.00	0.0000	100.0000
2984	106020	江苏1714	0.00	0.0000	100.0000	106020	江苏1714	0.00	0.0000	100.0000
2985	106021	江苏1715	0.00	0.0000	100.0000	106021	江苏1715	0.00	0.0000	100.0000
2986	106022	江苏1716	0.00	0.0000	100.0000	106022	江苏1716	0.00	0.0000	100.0000
2987	106023	江苏1717	0.00	0.0000	100.0000	106023	江苏1717	0.00	0.0000	100.0000
2988	106024	江苏1718	0.00	0.0000	100.0000	106024	江苏1718	0.00	0.0000	100.0000
2989	106025	江苏1719	0.00	0.0000	100.0000	106025	江苏1719	0.00	0.0000	100.0000
2990	106026	江苏1720	0.00	0.0000	100.0000	106026	江苏1720	0.00	0.0000	100.0000
2991	106027	江苏1721	0.00	0.0000	100.0000	106027	江苏1721	0.00	0.0000	100.0000
2992	106028	江苏1722	0.00	0.0000	100.0000	106028	江苏1722	0.00	0.0000	100.0000
2993	106029	江苏1723	0.00	0.0000	100.0000	106029	江苏1723	0.00	0.0000	100.0000
2994	106030	西藏1701	0.00	0.0000	100.0000	106030	西藏1701	0.00	0.0000	100.0000
2995	106031	西藏1702	0.00	0.0000	100.0000	106031	西藏1702	0.00	0.0000	100.0000
2996	106032	西藏1703	0.00	0.0000	100.0000	106032	西藏1703	0.00	0.0000	100.0000
2997	106033	西藏1704	0.00	0.0000	100.0000	106033	西藏1704	0.00	0.0000	100.0000
2998	106034	西藏1705	0.00	0.0000	100.0000	106034	西藏1705	0.00	0.0000	100.0000
2999	106035	西藏1706	0.00	0.0000	100.0000	106035	西藏1706	0.00	0.0000	100.0000
3000	106036	河南1714	0.00	0.0000	100.0000	106036	河南1714	0.00	0.0000	100.0000
3001	106037	河南1715	0.00	0.0000	100.0000	106037	河南1715	0.00	0.0000	100.0000
3002	106038	河南1716	0.00	0.0000	100.0000	106038	河南1716	0.00	0.0000	100.0000
3003	106039	河南1717	0.00	0.0000	100.0000	106039	河南1717	0.00	0.0000	100.0000
3004	106040	河南1718	0.00	0.0000	100.0000	106040	河南1718	0.00	0.0000	100.0000
3005	106041	河南1719	0.00	0.0000	100.0000	106041	河南1719	0.00	0.0000	100.0000
3006	106042	河南1720	0.00	0.0000	100.0000	106042	河南1720	0.00	0.0000	100.0000
3007	106043	河南1721	0.00	0.0000	100.0000	106043	河南1721	0.00	0.0000	100.0000
3008	106044	河南1722	0.00	0.0000	100.0000	106044	河南1722	0.00	0.0000	100.0000
3009	106045	河南1723	0.00	0.0000	100.0000	106045	河南1723	0.00	0.0000	100.0000
3010	106046	河南1724	0.00	0.0000	100.0000	106046	河南1724	0.00	0.0000	100.0000
3011	106047	河南1725	0.00	0.0000	100.0000	106047	河南1725	0.00	0.0000	100.0000
3012	106048	河南1726	0.00	0.0000	100.0000	106048	河南1726	0.00	0.0000	100.0000
3013	106049	河南1727	0.00	0.0000	100.0000	106049	河南1727	0.00	0.0000	100.0000
3014	106050	河南1728	0.00	0.0000	100.0000	106050	河南1728	0.00	0.0000	100.0000
3015	106051	河南1729	0.00	0.0000	100.0000	106051	河南1729	0.00	0.0000	100.0000
3016	106052	河南1730	0.00	0.0000	100.0000	106052	河南1730	0.00	0.0000	100.0000

(2)各债券成交面值、成交金额及占市场比例(二〇一九年)

BONDS TRADING PAR, VALUE & MARKET SHARE, 2019

百万元人民币, RMB Mil.

名次 Rank	代码 Code	债券名称 Bond	成交面值 Trading Par	占市场 % of Total	累计 %	代码 Code	债券名称 Bond	成交金额 Value	占市场 % of Total	累计 %
3017	106053	河南1731	0.00	0.0000	100.0000	106053	河南1731	0.00	0.0000	100.0000
3018	106054	新疆1721	0.00	0.0000	100.0000	106054	新疆1721	0.00	0.0000	100.0000
3019	106055	河北1722	0.00	0.0000	100.0000	106055	河北1722	0.00	0.0000	100.0000
3020	106056	河北1723	0.00	0.0000	100.0000	106056	河北1723	0.00	0.0000	100.0000
3021	106057	河北1724	0.00	0.0000	100.0000	106057	河北1724	0.00	0.0000	100.0000
3022	106058	河北1725	0.00	0.0000	100.0000	106058	河北1725	0.00	0.0000	100.0000
3023	106059	河北1726	0.00	0.0000	100.0000	106059	河北1726	0.00	0.0000	100.0000
3024	106060	河北1727	0.00	0.0000	100.0000	106060	河北1727	0.00	0.0000	100.0000
3025	106061	河北1728	0.00	0.0000	100.0000	106061	河北1728	0.00	0.0000	100.0000
3026	106062	河北1729	0.00	0.0000	100.0000	106062	河北1729	0.00	0.0000	100.0000
3027	106063	河北1730	0.00	0.0000	100.0000	106063	河北1730	0.00	0.0000	100.0000
3028	106064	河北1731	0.00	0.0000	100.0000	106064	河北1731	0.00	0.0000	100.0000
3029	106065	河北1732	0.00	0.0000	100.0000	106065	河北1732	0.00	0.0000	100.0000
3030	106066	江西1717	0.00	0.0000	100.0000	106066	江西1717	0.00	0.0000	100.0000
3031	106067	江西1718	0.00	0.0000	100.0000	106067	江西1718	0.00	0.0000	100.0000
3032	106068	江西1719	0.00	0.0000	100.0000	106068	江西1719	0.00	0.0000	100.0000
3033	106069	江西1720	0.00	0.0000	100.0000	106069	江西1720	0.00	0.0000	100.0000
3034	106070	青海1708	0.00	0.0000	100.0000	106070	青海1708	0.00	0.0000	100.0000
3035	106071	青海1709	0.00	0.0000	100.0000	106071	青海1709	0.00	0.0000	100.0000
3036	106072	青海1710	0.00	0.0000	100.0000	106072	青海1710	0.00	0.0000	100.0000
3037	106073	青海1711	0.00	0.0000	100.0000	106073	青海1711	0.00	0.0000	100.0000
3038	106074	青海1712	0.00	0.0000	100.0000	106074	青海1712	0.00	0.0000	100.0000
3039	106075	青海1713	0.00	0.0000	100.0000	106075	青海1713	0.00	0.0000	100.0000
3040	106076	青海1714	0.00	0.0000	100.0000	106076	青海1714	0.00	0.0000	100.0000
3041	106077	青海1715	0.00	0.0000	100.0000	106077	青海1715	0.00	0.0000	100.0000
3042	106078	青海1716	0.00	0.0000	100.0000	106078	青海1716	0.00	0.0000	100.0000
3043	106079	青海1717	0.00	0.0000	100.0000	106079	青海1717	0.00	0.0000	100.0000
3044	106080	青海1718	0.00	0.0000	100.0000	106080	青海1718	0.00	0.0000	100.0000
3045	106081	青海1719	0.00	0.0000	100.0000	106081	青海1719	0.00	0.0000	100.0000
3046	106082	青海1720	0.00	0.0000	100.0000	106082	青海1720	0.00	0.0000	100.0000
3047	106083	青海1721	0.00	0.0000	100.0000	106083	青海1721	0.00	0.0000	100.0000
3048	106084	青海1722	0.00	0.0000	100.0000	106084	青海1722	0.00	0.0000	100.0000
3049	106085	青海1723	0.00	0.0000	100.0000	106085	青海1723	0.00	0.0000	100.0000
3050	106086	湖北1714	0.00	0.0000	100.0000	106086	湖北1714	0.00	0.0000	100.0000
3051	106087	湖北1715	0.00	0.0000	100.0000	106087	湖北1715	0.00	0.0000	100.0000
3052	106088	湖北1716	0.00	0.0000	100.0000	106088	湖北1716	0.00	0.0000	100.0000
3053	106089	湖北1717	0.00	0.0000	100.0000	106089	湖北1717	0.00	0.0000	100.0000
3054	106090	湖北1718	0.00	0.0000	100.0000	106090	湖北1718	0.00	0.0000	100.0000
3055	106091	湖北1719	0.00	0.0000	100.0000	106091	湖北1719	0.00	0.0000	100.0000
3056	106092	湖北1720	0.00	0.0000	100.0000	106092	湖北1720	0.00	0.0000	100.0000
3057	106093	湖北1721	0.00	0.0000	100.0000	106093	湖北1721	0.00	0.0000	100.0000
3058	106094	湖北1722	0.00	0.0000	100.0000	106094	湖北1722	0.00	0.0000	100.0000
3059	106095	湖北1723	0.00	0.0000	100.0000	106095	湖北1723	0.00	0.0000	100.0000
3060	106096	湖北1724	0.00	0.0000	100.0000	106096	湖北1724	0.00	0.0000	100.0000
3061	106097	湖北1725	0.00	0.0000	100.0000	106097	湖北1725	0.00	0.0000	100.0000
3062	106098	湖北1726	0.00	0.0000	100.0000	106098	湖北1726	0.00	0.0000	100.0000
3063	106099	湖北1727	0.00	0.0000	100.0000	106099	湖北1727	0.00	0.0000	100.0000
3064	106100	重庆1711	0.00	0.0000	100.0000	106100	重庆1711	0.00	0.0000	100.0000
3065	106101	重庆1712	0.00	0.0000	100.0000	106101	重庆1712	0.00	0.0000	100.0000
3066	106102	重庆1713	0.00	0.0000	100.0000	106102	重庆1713	0.00	0.0000	100.0000
3067	106103	重庆1714	0.00	0.0000	100.0000	106103	重庆1714	0.00	0.0000	100.0000
3068	106104	重庆1715	0.00	0.0000	100.0000	106104	重庆1715	0.00	0.0000	100.0000
3069	106105	甘肃1707	0.00	0.0000	100.0000	106105	甘肃1707	0.00	0.0000	100.0000
3070	106106	甘肃1708	0.00	0.0000	100.0000	106106	甘肃1708	0.00	0.0000	100.0000
3071	106107	甘肃1709	0.00	0.0000	100.0000	106107	甘肃1709	0.00	0.0000	100.0000
3072	106108	甘肃1710	0.00	0.0000	100.0000	106108	甘肃1710	0.00	0.0000	100.0000
3073	106109	甘肃1711	0.00	0.0000	100.0000	106109	甘肃1711	0.00	0.0000	100.0000
3074	106110	甘肃1712	0.00	0.0000	100.0000	106110	甘肃1712	0.00	0.0000	100.0000

(2)各债券成交面值、成交金额及占市场比例(二〇一九年)

BONDS TRADING PAR, VALUE & MARKET SHARE, 2019

百万元人民币, RMB Mil.

名次 Rank	代码 Code	债券名称 Bond	成交面值 Trading Par	占市场 % of Total	累计 %	代码 Code	债券名称 Bond	成交金额 Value	占市场 % of Total	累计 %
3075	106111	甘肃1713	0.00	0.0000	100.0000	106111	甘肃1713	0.00	0.0000	100.0000
3076	106112	甘肃1714	0.00	0.0000	100.0000	106112	甘肃1714	0.00	0.0000	100.0000
3077	106113	甘肃1715	0.00	0.0000	100.0000	106113	甘肃1715	0.00	0.0000	100.0000
3078	106114	甘肃1716	0.00	0.0000	100.0000	106114	甘肃1716	0.00	0.0000	100.0000
3079	106115	甘肃1717	0.00	0.0000	100.0000	106115	甘肃1717	0.00	0.0000	100.0000
3080	106116	甘肃1718	0.00	0.0000	100.0000	106116	甘肃1718	0.00	0.0000	100.0000
3081	106117	甘肃1719	0.00	0.0000	100.0000	106117	甘肃1719	0.00	0.0000	100.0000
3082	106118	甘肃1720	0.00	0.0000	100.0000	106118	甘肃1720	0.00	0.0000	100.0000
3083	106119	甘肃1721	0.00	0.0000	100.0000	106119	甘肃1721	0.00	0.0000	100.0000
3084	106120	安徽1707	0.00	0.0000	100.0000	106120	安徽1707	0.00	0.0000	100.0000
3085	106121	安徽1708	0.00	0.0000	100.0000	106121	安徽1708	0.00	0.0000	100.0000
3086	106122	安徽1709	0.00	0.0000	100.0000	106122	安徽1709	0.00	0.0000	100.0000
3087	106123	云南1720	0.00	0.0000	100.0000	106123	云南1720	0.00	0.0000	100.0000
3088	106124	云南1721	0.00	0.0000	100.0000	106124	云南1721	0.00	0.0000	100.0000
3089	106125	云南1722	0.00	0.0000	100.0000	106125	云南1722	0.00	0.0000	100.0000
3090	106128	青岛1708	0.00	0.0000	100.0000	106128	青岛1708	0.00	0.0000	100.0000
3091	106129	青岛1709	0.00	0.0000	100.0000	106129	青岛1709	0.00	0.0000	100.0000
3092	106130	青岛1710	0.00	0.0000	100.0000	106130	青岛1710	0.00	0.0000	100.0000
3093	106131	青岛1711	0.00	0.0000	100.0000	106131	青岛1711	0.00	0.0000	100.0000
3094	106132	青岛1712	0.00	0.0000	100.0000	106132	青岛1712	0.00	0.0000	100.0000
3095	106133	青岛1713	0.00	0.0000	100.0000	106133	青岛1713	0.00	0.0000	100.0000
3096	106134	青岛1714	0.00	0.0000	100.0000	106134	青岛1714	0.00	0.0000	100.0000
3097	106135	青岛1715	0.00	0.0000	100.0000	106135	青岛1715	0.00	0.0000	100.0000
3098	106136	青岛1716	0.00	0.0000	100.0000	106136	青岛1716	0.00	0.0000	100.0000
3099	106137	四川1733	0.00	0.0000	100.0000	106137	四川1733	0.00	0.0000	100.0000
3100	106138	四川1734	0.00	0.0000	100.0000	106138	四川1734	0.00	0.0000	100.0000
3101	106139	四川1735	0.00	0.0000	100.0000	106139	四川1735	0.00	0.0000	100.0000
3102	106140	四川1736	0.00	0.0000	100.0000	106140	四川1736	0.00	0.0000	100.0000
3103	106141	内蒙1708	0.00	0.0000	100.0000	106141	内蒙1708	0.00	0.0000	100.0000
3104	106142	内蒙1709	0.00	0.0000	100.0000	106142	内蒙1709	0.00	0.0000	100.0000
3105	106143	内蒙1710	0.00	0.0000	100.0000	106143	内蒙1710	0.00	0.0000	100.0000
3106	106144	内蒙1711	0.00	0.0000	100.0000	106144	内蒙1711	0.00	0.0000	100.0000
3107	106145	内蒙1712	0.00	0.0000	100.0000	106145	内蒙1712	0.00	0.0000	100.0000
3108	106146	广西1724	0.00	0.0000	100.0000	106146	广西1724	0.00	0.0000	100.0000
3109	106147	广西1725	0.00	0.0000	100.0000	106147	广西1725	0.00	0.0000	100.0000
3110	106149	广西1727	0.00	0.0000	100.0000	106149	广西1727	0.00	0.0000	100.0000
3111	106150	广西1728	0.00	0.0000	100.0000	106150	广西1728	0.00	0.0000	100.0000
3112	106151	辽宁1715	0.00	0.0000	100.0000	106151	辽宁1715	0.00	0.0000	100.0000
3113	106152	辽宁1716	0.00	0.0000	100.0000	106152	辽宁1716	0.00	0.0000	100.0000
3114	106153	辽宁1717	0.00	0.0000	100.0000	106153	辽宁1717	0.00	0.0000	100.0000
3115	106154	辽宁1718	0.00	0.0000	100.0000	106154	辽宁1718	0.00	0.0000	100.0000
3116	106155	辽宁1719	0.00	0.0000	100.0000	106155	辽宁1719	0.00	0.0000	100.0000
3117	106156	辽宁1720	0.00	0.0000	100.0000	106156	辽宁1720	0.00	0.0000	100.0000
3118	106157	浙江1729	0.00	0.0000	100.0000	106157	浙江1729	0.00	0.0000	100.0000
3119	106158	浙江1730	0.00	0.0000	100.0000	106158	浙江1730	0.00	0.0000	100.0000
3120	106159	浙江1731	0.00	0.0000	100.0000	106159	浙江1731	0.00	0.0000	100.0000
3121	106160	浙江1732	0.00	0.0000	100.0000	106160	浙江1732	0.00	0.0000	100.0000
3122	106161	浙江1733	0.00	0.0000	100.0000	106161	浙江1733	0.00	0.0000	100.0000
3123	106162	浙江1734	0.00	0.0000	100.0000	106162	浙江1734	0.00	0.0000	100.0000
3124	106164	贵州1718	0.00	0.0000	100.0000	106164	贵州1718	0.00	0.0000	100.0000
3125	106165	贵州1719	0.00	0.0000	100.0000	106165	贵州1719	0.00	0.0000	100.0000
3126	106166	贵州1720	0.00	0.0000	100.0000	106166	贵州1720	0.00	0.0000	100.0000
3127	106167	贵州1721	0.00	0.0000	100.0000	106167	贵州1721	0.00	0.0000	100.0000
3128	106168	贵州1722	0.00	0.0000	100.0000	106168	贵州1722	0.00	0.0000	100.0000
3129	106169	江苏1724	0.00	0.0000	100.0000	106169	江苏1724	0.00	0.0000	100.0000
3130	106170	江苏1725	0.00	0.0000	100.0000	106170	江苏1725	0.00	0.0000	100.0000
3131	106171	江苏1726	0.00	0.0000	100.0000	106171	江苏1726	0.00	0.0000	100.0000
3132	106172	江苏1727	0.00	0.0000	100.0000	106172	江苏1727	0.00	0.0000	100.0000

(2)各债券成交面值、成交金额及占市场比例(二〇一九年)

BONDS TRADING PAR, VALUE & MARKET SHARE, 2019

百万元人民币, RMB Mil.

名次 Rank	代码 Code	债券名称 Bond	成交面值 Trading Par	占市场 % of Total	累计 %	代码 Code	债券名称 Bond	成交金额 Value	占市场 % of Total	累计 %
3133	106173	江苏1728	0.00	0.0000	100.0000	106173	江苏1728	0.00	0.0000	100.0000
3134	106174	江苏1729	0.00	0.0000	100.0000	106174	江苏1729	0.00	0.0000	100.0000
3135	106175	上海1704	0.00	0.0000	100.0000	106175	上海1704	0.00	0.0000	100.0000
3136	106176	上海1705	0.00	0.0000	100.0000	106176	上海1705	0.00	0.0000	100.0000
3137	106177	上海1706	0.00	0.0000	100.0000	106177	上海1706	0.00	0.0000	100.0000
3138	106178	上海1707	0.00	0.0000	100.0000	106178	上海1707	0.00	0.0000	100.0000
3139	106179	新疆1722	0.00	0.0000	100.0000	106179	新疆1722	0.00	0.0000	100.0000
3140	106180	新疆1723	0.00	0.0000	100.0000	106180	新疆1723	0.00	0.0000	100.0000
3141	106181	山东1728	0.00	0.0000	100.0000	106181	山东1728	0.00	0.0000	100.0000
3142	106182	山东1729	0.00	0.0000	100.0000	106182	山东1729	0.00	0.0000	100.0000
3143	106183	山东1730	0.00	0.0000	100.0000	106183	山东1730	0.00	0.0000	100.0000
3144	106184	山东1731	0.00	0.0000	100.0000	106184	山东1731	0.00	0.0000	100.0000
3145	106185	山东1732	0.00	0.0000	100.0000	106185	山东1732	0.00	0.0000	100.0000
3146	106186	山东1733	0.00	0.0000	100.0000	106186	山东1733	0.00	0.0000	100.0000
3147	106187	宁夏1707	0.00	0.0000	100.0000	106187	宁夏1707	0.00	0.0000	100.0000
3148	106188	宁夏1708	0.00	0.0000	100.0000	106188	宁夏1708	0.00	0.0000	100.0000
3149	106189	宁夏1709	0.00	0.0000	100.0000	106189	宁夏1709	0.00	0.0000	100.0000
3150	106190	宁夏1710	0.00	0.0000	100.0000	106190	宁夏1710	0.00	0.0000	100.0000
3151	106191	宁夏1711	0.00	0.0000	100.0000	106191	宁夏1711	0.00	0.0000	100.0000
3152	106192	大连1701	0.00	0.0000	100.0000	106192	大连1701	0.00	0.0000	100.0000
3153	106193	大连1702	0.00	0.0000	100.0000	106193	大连1702	0.00	0.0000	100.0000
3154	106194	大连1703	0.00	0.0000	100.0000	106194	大连1703	0.00	0.0000	100.0000
3155	106195	大连1704	0.00	0.0000	100.0000	106195	大连1704	0.00	0.0000	100.0000
3156	106196	大连1705	0.00	0.0000	100.0000	106196	大连1705	0.00	0.0000	100.0000
3157	106197	大连1706	0.00	0.0000	100.0000	106197	大连1706	0.00	0.0000	100.0000
3158	106198	大连1707	0.00	0.0000	100.0000	106198	大连1707	0.00	0.0000	100.0000
3159	106199	大连1708	0.00	0.0000	100.0000	106199	大连1708	0.00	0.0000	100.0000
3160	106200	山西1719	0.00	0.0000	100.0000	106200	山西1719	0.00	0.0000	100.0000
3161	106201	山西1720	0.00	0.0000	100.0000	106201	山西1720	0.00	0.0000	100.0000
3162	106202	山西1721	0.00	0.0000	100.0000	106202	山西1721	0.00	0.0000	100.0000
3163	106203	山西1722	0.00	0.0000	100.0000	106203	山西1722	0.00	0.0000	100.0000
3164	106204	山西1723	0.00	0.0000	100.0000	106204	山西1723	0.00	0.0000	100.0000
3165	106205	山西1724	0.00	0.0000	100.0000	106205	山西1724	0.00	0.0000	100.0000
3166	106206	山西1725	0.00	0.0000	100.0000	106206	山西1725	0.00	0.0000	100.0000
3167	106207	广东1741	0.00	0.0000	100.0000	106207	广东1741	0.00	0.0000	100.0000
3168	106208	广东1742	0.00	0.0000	100.0000	106208	广东1742	0.00	0.0000	100.0000
3169	106209	上海1708	0.00	0.0000	100.0000	106209	上海1708	0.00	0.0000	100.0000
3170	106210	上海1709	0.00	0.0000	100.0000	106210	上海1709	0.00	0.0000	100.0000
3171	106211	上海1710	0.00	0.0000	100.0000	106211	上海1710	0.00	0.0000	100.0000
3172	106212	上海1711	0.00	0.0000	100.0000	106212	上海1711	0.00	0.0000	100.0000
3173	106213	上海1712	0.00	0.0000	100.0000	106213	上海1712	0.00	0.0000	100.0000
3174	106214	上海1713	0.00	0.0000	100.0000	106214	上海1713	0.00	0.0000	100.0000
3175	106215	河南1732	0.00	0.0000	100.0000	106215	河南1732	0.00	0.0000	100.0000
3176	106216	河南1733	0.00	0.0000	100.0000	106216	河南1733	0.00	0.0000	100.0000
3177	106217	河南1734	0.00	0.0000	100.0000	106217	河南1734	0.00	0.0000	100.0000
3178	106218	河南1735	0.00	0.0000	100.0000	106218	河南1735	0.00	0.0000	100.0000
3179	106219	河南1736	0.00	0.0000	100.0000	106219	河南1736	0.00	0.0000	100.0000
3180	106220	河南1737	0.00	0.0000	100.0000	106220	河南1737	0.00	0.0000	100.0000
3181	106221	海南1707	0.00	0.0000	100.0000	106221	海南1707	0.00	0.0000	100.0000
3182	106222	海南1708	0.00	0.0000	100.0000	106222	海南1708	0.00	0.0000	100.0000
3183	106223	海南1709	0.00	0.0000	100.0000	106223	海南1709	0.00	0.0000	100.0000
3184	106224	海南1710	0.00	0.0000	100.0000	106224	海南1710	0.00	0.0000	100.0000
3185	106225	海南1711	0.00	0.0000	100.0000	106225	海南1711	0.00	0.0000	100.0000
3186	106226	海南1712	0.00	0.0000	100.0000	106226	海南1712	0.00	0.0000	100.0000
3187	106227	海南1713	0.00	0.0000	100.0000	106227	海南1713	0.00	0.0000	100.0000
3188	106228	海南1714	0.00	0.0000	100.0000	106228	海南1714	0.00	0.0000	100.0000
3189	106229	海南1715	0.00	0.0000	100.0000	106229	海南1715	0.00	0.0000	100.0000
3190	106230	海南1716	0.00	0.0000	100.0000	106230	海南1716	0.00	0.0000	100.0000

(2)各债券成交面值、成交金额及占市场比例(二〇一九年)

BONDS TRADING PAR,VALUE & MARKET SHARE, 2019

百万元人民币, RMB Mil.

名次 Rank	代码 Code	债券名称 Bond	成交面值 Trading Par	占市场 % of Total	累计 %	代码 Code	债券名称 Bond	成交金额 Value	占市场 % of Total	累计 %
3191	106231	海南1717	0.00	0.0000	100.0000	106231	海南1717	0.00	0.0000	100.0000
3192	106232	海南1718	0.00	0.0000	100.0000	106232	海南1718	0.00	0.0000	100.0000
3193	106233	海南1719	0.00	0.0000	100.0000	106233	海南1719	0.00	0.0000	100.0000
3194	106234	海南1720	0.00	0.0000	100.0000	106234	海南1720	0.00	0.0000	100.0000
3195	106235	海南1721	0.00	0.0000	100.0000	106235	海南1721	0.00	0.0000	100.0000
3196	106236	海南1722	0.00	0.0000	100.0000	106236	海南1722	0.00	0.0000	100.0000
3197	106237	海南1723	0.00	0.0000	100.0000	106237	海南1723	0.00	0.0000	100.0000
3198	106238	河北1735	0.00	0.0000	100.0000	106238	河北1735	0.00	0.0000	100.0000
3199	106239	河北1736	0.00	0.0000	100.0000	106239	河北1736	0.00	0.0000	100.0000
3200	106240	河北1737	0.00	0.0000	100.0000	106240	河北1737	0.00	0.0000	100.0000
3201	106241	龙江1712	0.00	0.0000	100.0000	106241	龙江1712	0.00	0.0000	100.0000
3202	106242	龙江1713	0.00	0.0000	100.0000	106242	龙江1713	0.00	0.0000	100.0000
3203	106243	龙江1714	0.00	0.0000	100.0000	106243	龙江1714	0.00	0.0000	100.0000
3204	106244	龙江1715	0.00	0.0000	100.0000	106244	龙江1715	0.00	0.0000	100.0000
3205	106245	龙江1716	0.00	0.0000	100.0000	106245	龙江1716	0.00	0.0000	100.0000
3206	106246	龙江1717	0.00	0.0000	100.0000	106246	龙江1717	0.00	0.0000	100.0000
3207	106247	龙江1718	0.00	0.0000	100.0000	106247	龙江1718	0.00	0.0000	100.0000
3208	106248	龙江1719	0.00	0.0000	100.0000	106248	龙江1719	0.00	0.0000	100.0000
3209	106249	龙江1720	0.00	0.0000	100.0000	106249	龙江1720	0.00	0.0000	100.0000
3210	106250	龙江1721	0.00	0.0000	100.0000	106250	龙江1721	0.00	0.0000	100.0000
3211	106251	福建1716	0.00	0.0000	100.0000	106251	福建1716	0.00	0.0000	100.0000
3212	106252	福建1717	0.00	0.0000	100.0000	106252	福建1717	0.00	0.0000	100.0000
3213	106254	福建1719	0.00	0.0000	100.0000	106254	福建1719	0.00	0.0000	100.0000
3214	106255	福建1720	0.00	0.0000	100.0000	106255	福建1720	0.00	0.0000	100.0000
3215	106256	福建1721	0.00	0.0000	100.0000	106256	福建1721	0.00	0.0000	100.0000
3216	106257	福建1722	0.00	0.0000	100.0000	106257	福建1722	0.00	0.0000	100.0000
3217	106258	江西1721	0.00	0.0000	100.0000	106258	江西1721	0.00	0.0000	100.0000
3218	106259	江西1722	0.00	0.0000	100.0000	106259	江西1722	0.00	0.0000	100.0000
3219	106260	江西1723	0.00	0.0000	100.0000	106260	江西1723	0.00	0.0000	100.0000
3220	106261	江西1724	0.00	0.0000	100.0000	106261	江西1724	0.00	0.0000	100.0000
3221	106262	江西1725	0.00	0.0000	100.0000	106262	江西1725	0.00	0.0000	100.0000
3222	106263	江西1726	0.00	0.0000	100.0000	106263	江西1726	0.00	0.0000	100.0000
3223	106264	江西1727	0.00	0.0000	100.0000	106264	江西1727	0.00	0.0000	100.0000
3224	106265	江西1728	0.00	0.0000	100.0000	106265	江西1728	0.00	0.0000	100.0000
3225	106266	江西1729	0.00	0.0000	100.0000	106266	江西1729	0.00	0.0000	100.0000
3226	106268	江西1731	0.00	0.0000	100.0000	106268	江西1731	0.00	0.0000	100.0000
3227	106271	江西1734	0.00	0.0000	100.0000	106271	江西1734	0.00	0.0000	100.0000
3228	106272	安徽1710	0.00	0.0000	100.0000	106272	安徽1710	0.00	0.0000	100.0000
3229	106273	安徽1711	0.00	0.0000	100.0000	106273	安徽1711	0.00	0.0000	100.0000
3230	106274	安徽1712	0.00	0.0000	100.0000	106274	安徽1712	0.00	0.0000	100.0000
3231	106275	安徽1713	0.00	0.0000	100.0000	106275	安徽1713	0.00	0.0000	100.0000
3232	106276	安徽1714	0.00	0.0000	100.0000	106276	安徽1714	0.00	0.0000	100.0000
3233	106277	安徽1715	0.00	0.0000	100.0000	106277	安徽1715	0.00	0.0000	100.0000
3234	106278	安徽1716	0.00	0.0000	100.0000	106278	安徽1716	0.00	0.0000	100.0000
3235	106279	安徽1717	0.00	0.0000	100.0000	106279	安徽1717	0.00	0.0000	100.0000
3236	106280	安徽1718	0.00	0.0000	100.0000	106280	安徽1718	0.00	0.0000	100.0000
3237	106281	安徽1719	0.00	0.0000	100.0000	106281	安徽1719	0.00	0.0000	100.0000
3238	106282	安徽1720	0.00	0.0000	100.0000	106282	安徽1720	0.00	0.0000	100.0000
3239	106283	安徽1721	0.00	0.0000	100.0000	106283	安徽1721	0.00	0.0000	100.0000
3240	106284	安徽1722	0.00	0.0000	100.0000	106284	安徽1722	0.00	0.0000	100.0000
3241	106285	四川1737	0.00	0.0000	100.0000	106285	四川1737	0.00	0.0000	100.0000
3242	106286	四川1738	0.00	0.0000	100.0000	106286	四川1738	0.00	0.0000	100.0000
3243	106287	四川1739	0.00	0.0000	100.0000	106287	四川1739	0.00	0.0000	100.0000
3244	106288	四川1740	0.00	0.0000	100.0000	106288	四川1740	0.00	0.0000	100.0000
3245	106289	四川1741	0.00	0.0000	100.0000	106289	四川1741	0.00	0.0000	100.0000
3246	106290	四川1742	0.00	0.0000	100.0000	106290	四川1742	0.00	0.0000	100.0000
3247	106291	四川1743	0.00	0.0000	100.0000	106291	四川1743	0.00	0.0000	100.0000
3248	106292	四川1744	0.00	0.0000	100.0000	106292	四川1744	0.00	0.0000	100.0000

(2)各债券成交面值、成交金额及占市场比例(二〇一九年)

BONDS TRADING PAR, VALUE & MARKET SHARE, 2019

百万元人民币, RMB Mil.

名次 Rank	代码 Code	债券名称 Bond	成交面值 Trading Par	占市场 % of Total	累计 %	代码 Code	债券名称 Bond	成交金额 Value	占市场 % of Total	累计 %
3249	106293	四川1745	0.00	0.0000	100.0000	106293	四川1745	0.00	0.0000	100.0000
3250	106294	四川1746	0.00	0.0000	100.0000	106294	四川1746	0.00	0.0000	100.0000
3251	106295	四川1747	0.00	0.0000	100.0000	106295	四川1747	0.00	0.0000	100.0000
3252	106296	四川1748	0.00	0.0000	100.0000	106296	四川1748	0.00	0.0000	100.0000
3253	106297	四川1749	0.00	0.0000	100.0000	106297	四川1749	0.00	0.0000	100.0000
3254	106298	四川1750	0.00	0.0000	100.0000	106298	四川1750	0.00	0.0000	100.0000
3255	106299	四川1751	0.00	0.0000	100.0000	106299	四川1751	0.00	0.0000	100.0000
3256	106300	四川1752	0.00	0.0000	100.0000	106300	四川1752	0.00	0.0000	100.0000
3257	106301	四川1753	0.00	0.0000	100.0000	106301	四川1753	0.00	0.0000	100.0000
3258	106302	四川1754	0.00	0.0000	100.0000	106302	四川1754	0.00	0.0000	100.0000
3259	106303	四川1755	0.00	0.0000	100.0000	106303	四川1755	0.00	0.0000	100.0000
3260	106304	四川1756	0.00	0.0000	100.0000	106304	四川1756	0.00	0.0000	100.0000
3261	106305	四川1757	0.00	0.0000	100.0000	106305	四川1757	0.00	0.0000	100.0000
3262	106306	湖北1728	0.00	0.0000	100.0000	106306	湖北1728	0.00	0.0000	100.0000
3263	106307	湖北1729	0.00	0.0000	100.0000	106307	湖北1729	0.00	0.0000	100.0000
3264	106309	青海1724	0.00	0.0000	100.0000	106309	青海1724	0.00	0.0000	100.0000
3265	106310	青海1725	0.00	0.0000	100.0000	106310	青海1725	0.00	0.0000	100.0000
3266	106311	青海1726	0.00	0.0000	100.0000	106311	青海1726	0.00	0.0000	100.0000
3267	106312	青海1727	0.00	0.0000	100.0000	106312	青海1727	0.00	0.0000	100.0000
3268	106313	青海1728	0.00	0.0000	100.0000	106313	青海1728	0.00	0.0000	100.0000
3269	106314	青海1729	0.00	0.0000	100.0000	106314	青海1729	0.00	0.0000	100.0000
3270	106315	青海1730	0.00	0.0000	100.0000	106315	青海1730	0.00	0.0000	100.0000
3271	106316	青海1731	0.00	0.0000	100.0000	106316	青海1731	0.00	0.0000	100.0000
3272	106317	青海1732	0.00	0.0000	100.0000	106317	青海1732	0.00	0.0000	100.0000
3273	106318	湖南1707	0.00	0.0000	100.0000	106318	湖南1707	0.00	0.0000	100.0000
3274	106319	湖南1708	0.00	0.0000	100.0000	106319	湖南1708	0.00	0.0000	100.0000
3275	106320	湖南1709	0.00	0.0000	100.0000	106320	湖南1709	0.00	0.0000	100.0000
3276	106322	湖南1711	0.00	0.0000	100.0000	106322	湖南1711	0.00	0.0000	100.0000
3277	106323	湖南1712	0.00	0.0000	100.0000	106323	湖南1712	0.00	0.0000	100.0000
3278	106324	吉林1710	0.00	0.0000	100.0000	106324	吉林1710	0.00	0.0000	100.0000
3279	106325	吉林1711	0.00	0.0000	100.0000	106325	吉林1711	0.00	0.0000	100.0000
3280	106326	吉林1712	0.00	0.0000	100.0000	106326	吉林1712	0.00	0.0000	100.0000
3281	106327	北京1716	0.00	0.0000	100.0000	106327	北京1716	0.00	0.0000	100.0000
3282	106328	北京1717	0.00	0.0000	100.0000	106328	北京1717	0.00	0.0000	100.0000
3283	106329	北京1718	0.00	0.0000	100.0000	106329	北京1718	0.00	0.0000	100.0000
3284	106330	北京1719	0.00	0.0000	100.0000	106330	北京1719	0.00	0.0000	100.0000
3285	106331	陕西1717	0.00	0.0000	100.0000	106331	陕西1717	0.00	0.0000	100.0000
3286	106332	陕西1718	0.00	0.0000	100.0000	106332	陕西1718	0.00	0.0000	100.0000
3287	106333	陕西1719	0.00	0.0000	100.0000	106333	陕西1719	0.00	0.0000	100.0000
3288	106334	陕西1720	0.00	0.0000	100.0000	106334	陕西1720	0.00	0.0000	100.0000
3289	106335	陕西1721	0.00	0.0000	100.0000	106335	陕西1721	0.00	0.0000	100.0000
3290	106336	陕西1722	0.00	0.0000	100.0000	106336	陕西1722	0.00	0.0000	100.0000
3291	106337	陕西1723	0.00	0.0000	100.0000	106337	陕西1723	0.00	0.0000	100.0000
3292	106338	天津1725	0.00	0.0000	100.0000	106338	天津1725	0.00	0.0000	100.0000
3293	106339	天津1726	0.00	0.0000	100.0000	106339	天津1726	0.00	0.0000	100.0000
3294	106340	天津1727	0.00	0.0000	100.0000	106340	天津1727	0.00	0.0000	100.0000
3295	106341	甘肃1722	0.00	0.0000	100.0000	106341	甘肃1722	0.00	0.0000	100.0000
3296	106342	甘肃1723	0.00	0.0000	100.0000	106342	甘肃1723	0.00	0.0000	100.0000
3297	106343	青岛1717	0.00	0.0000	100.0000	106343	青岛1717	0.00	0.0000	100.0000
3298	106344	青岛1718	0.00	0.0000	100.0000	106344	青岛1718	0.00	0.0000	100.0000
3299	106345	青岛1719	0.00	0.0000	100.0000	106345	青岛1719	0.00	0.0000	100.0000
3300	106346	河南1738	0.00	0.0000	100.0000	106346	河南1738	0.00	0.0000	100.0000
3301	106348	内蒙1713	0.00	0.0000	100.0000	106348	内蒙1713	0.00	0.0000	100.0000
3302	106349	内蒙1714	0.00	0.0000	100.0000	106349	内蒙1714	0.00	0.0000	100.0000
3303	106350	内蒙1715	0.00	0.0000	100.0000	106350	内蒙1715	0.00	0.0000	100.0000
3304	106351	内蒙1716	0.00	0.0000	100.0000	106351	内蒙1716	0.00	0.0000	100.0000
3305	106352	内蒙1717	0.00	0.0000	100.0000	106352	内蒙1717	0.00	0.0000	100.0000
3306	106353	内蒙1718	0.00	0.0000	100.0000	106353	内蒙1718	0.00	0.0000	100.0000

(2)各债券成交面值、成交金额及占市场比例(二〇一九年)

BONDS TRADING PAR,VALUE & MARKET SHARE, 2019

百万元人民币, RMB Mil.

名次 Rank	代码 Code	债券名称 Bond	成交面值 Trading Par	占市场 % of Total	累计 %	代码 Code	债券名称 Bond	成交金额 Value	占市场 % of Total	累计 %
3307	106354	内蒙1719	0.00	0.0000	100.0000	106354	内蒙1719	0.00	0.0000	100.0000
3308	106355	内蒙1720	0.00	0.0000	100.0000	106355	内蒙1720	0.00	0.0000	100.0000
3309	106356	内蒙1721	0.00	0.0000	100.0000	106356	内蒙1721	0.00	0.0000	100.0000
3310	106357	内蒙1722	0.00	0.0000	100.0000	106357	内蒙1722	0.00	0.0000	100.0000
3311	106358	内蒙1723	0.00	0.0000	100.0000	106358	内蒙1723	0.00	0.0000	100.0000
3312	106360	内蒙1725	0.00	0.0000	100.0000	106360	内蒙1725	0.00	0.0000	100.0000
3313	106361	内蒙1726	0.00	0.0000	100.0000	106361	内蒙1726	0.00	0.0000	100.0000
3314	106362	云南1723	0.00	0.0000	100.0000	106362	云南1723	0.00	0.0000	100.0000
3315	106363	湖南1713	0.00	0.0000	100.0000	106363	湖南1713	0.00	0.0000	100.0000
3316	106364	新疆1801	0.00	0.0000	100.0000	106364	新疆1801	0.00	0.0000	100.0000
3317	106365	新疆1802	0.00	0.0000	100.0000	106365	新疆1802	0.00	0.0000	100.0000
3318	106366	广西1801	0.00	0.0000	100.0000	106366	广西1801	0.00	0.0000	100.0000
3319	106367	广西1802	0.00	0.0000	100.0000	106367	广西1802	0.00	0.0000	100.0000
3320	106368	广西1803	0.00	0.0000	100.0000	106368	广西1803	0.00	0.0000	100.0000
3321	106369	广西1804	0.00	0.0000	100.0000	106369	广西1804	0.00	0.0000	100.0000
3322	106370	内蒙1801	0.00	0.0000	100.0000	106370	内蒙1801	0.00	0.0000	100.0000
3323	106371	内蒙1802	0.00	0.0000	100.0000	106371	内蒙1802	0.00	0.0000	100.0000
3324	106372	内蒙1803	0.00	0.0000	100.0000	106372	内蒙1803	0.00	0.0000	100.0000
3325	106373	内蒙1804	0.00	0.0000	100.0000	106373	内蒙1804	0.00	0.0000	100.0000
3326	106374	内蒙1805	0.00	0.0000	100.0000	106374	内蒙1805	0.00	0.0000	100.0000
3327	106375	内蒙1806	0.00	0.0000	100.0000	106375	内蒙1806	0.00	0.0000	100.0000
3328	106376	贵州1801	0.00	0.0000	100.0000	106376	贵州1801	0.00	0.0000	100.0000
3329	106377	贵州1802	0.00	0.0000	100.0000	106377	贵州1802	0.00	0.0000	100.0000
3330	106378	贵州1803	0.00	0.0000	100.0000	106378	贵州1803	0.00	0.0000	100.0000
3331	106379	贵州1804	0.00	0.0000	100.0000	106379	贵州1804	0.00	0.0000	100.0000
3332	106380	河北1801	0.00	0.0000	100.0000	106380	河北1801	0.00	0.0000	100.0000
3333	106381	河北1802	0.00	0.0000	100.0000	106381	河北1802	0.00	0.0000	100.0000
3334	106382	河北1803	0.00	0.0000	100.0000	106382	河北1803	0.00	0.0000	100.0000
3335	106383	河北1804	0.00	0.0000	100.0000	106383	河北1804	0.00	0.0000	100.0000
3336	106384	河北1805	0.00	0.0000	100.0000	106384	河北1805	0.00	0.0000	100.0000
3337	106385	河北1806	0.00	0.0000	100.0000	106385	河北1806	0.00	0.0000	100.0000
3338	106386	江西1801	0.00	0.0000	100.0000	106386	江西1801	0.00	0.0000	100.0000
3339	106387	江西1802	0.00	0.0000	100.0000	106387	江西1802	0.00	0.0000	100.0000
3340	106388	江西1803	0.00	0.0000	100.0000	106388	江西1803	0.00	0.0000	100.0000
3341	106389	江西1804	0.00	0.0000	100.0000	106389	江西1804	0.00	0.0000	100.0000
3342	106390	江西1805	0.00	0.0000	100.0000	106390	江西1805	0.00	0.0000	100.0000
3343	106391	江西1806	0.00	0.0000	100.0000	106391	江西1806	0.00	0.0000	100.0000
3344	106392	江西1807	0.00	0.0000	100.0000	106392	江西1807	0.00	0.0000	100.0000
3345	106393	江西1808	0.00	0.0000	100.0000	106393	江西1808	0.00	0.0000	100.0000
3346	106394	云南1801	0.00	0.0000	100.0000	106394	云南1801	0.00	0.0000	100.0000
3347	106395	云南1802	0.00	0.0000	100.0000	106395	云南1802	0.00	0.0000	100.0000
3348	106396	云南1803	0.00	0.0000	100.0000	106396	云南1803	0.00	0.0000	100.0000
3349	106397	湖北1801	0.00	0.0000	100.0000	106397	湖北1801	0.00	0.0000	100.0000
3350	106398	湖北1802	0.00	0.0000	100.0000	106398	湖北1802	0.00	0.0000	100.0000
3351	106399	四川1801	0.00	0.0000	100.0000	106399	四川1801	0.00	0.0000	100.0000
3352	106400	四川1802	0.00	0.0000	100.0000	106400	四川1802	0.00	0.0000	100.0000
3353	106401	四川1803	0.00	0.0000	100.0000	106401	四川1803	0.00	0.0000	100.0000
3354	106402	山东1801	0.00	0.0000	100.0000	106402	山东1801	0.00	0.0000	100.0000
3355	106403	山东1802	0.00	0.0000	100.0000	106403	山东1802	0.00	0.0000	100.0000
3356	106404	山东1803	0.00	0.0000	100.0000	106404	山东1803	0.00	0.0000	100.0000
3357	106405	山东1804	0.00	0.0000	100.0000	106405	山东1804	0.00	0.0000	100.0000
3358	106406	辽宁1801	0.00	0.0000	100.0000	106406	辽宁1801	0.00	0.0000	100.0000
3359	106407	辽宁1802	0.00	0.0000	100.0000	106407	辽宁1802	0.00	0.0000	100.0000
3360	106408	辽宁1803	0.00	0.0000	100.0000	106408	辽宁1803	0.00	0.0000	100.0000
3361	106409	辽宁1804	0.00	0.0000	100.0000	106409	辽宁1804	0.00	0.0000	100.0000
3362	106410	辽宁1805	0.00	0.0000	100.0000	106410	辽宁1805	0.00	0.0000	100.0000
3363	106411	辽宁1806	0.00	0.0000	100.0000	106411	辽宁1806	0.00	0.0000	100.0000
3364	106412	山西1801	0.00	0.0000	100.0000	106412	山西1801	0.00	0.0000	100.0000

(2)各债券成交面值、成交金额及占市场比例(二〇一九年)

BONDS TRADING PAR, VALUE & MARKET SHARE, 2019

百万元人民币, RMB Mil.

名次 Rank	代码 Code	债券名称 Bond	成交面值 Trading Par	占市场 % of Total	累计 %	代码 Code	债券名称 Bond	成交金额 Value	占市场 % of Total	累计 %
3365	106413	山西1802	0.00	0.0000	100.0000	106413	山西1802	0.00	0.0000	100.0000
3366	106414	山西1803	0.00	0.0000	100.0000	106414	山西1803	0.00	0.0000	100.0000
3367	106415	广东1801	0.00	0.0000	100.0000	106415	广东1801	0.00	0.0000	100.0000
3368	106416	广东1802	0.00	0.0000	100.0000	106416	广东1802	0.00	0.0000	100.0000
3369	106417	江苏1801	0.00	0.0000	100.0000	106417	江苏1801	0.00	0.0000	100.0000
3370	106418	宁夏1801	0.00	0.0000	100.0000	106418	宁夏1801	0.00	0.0000	100.0000
3371	106419	湖南1801	0.00	0.0000	100.0000	106419	湖南1801	0.00	0.0000	100.0000
3372	106420	湖南1802	0.00	0.0000	100.0000	106420	湖南1802	0.00	0.0000	100.0000
3373	106421	湖南1803	0.00	0.0000	100.0000	106421	湖南1803	0.00	0.0000	100.0000
3374	106422	福建1801	0.00	0.0000	100.0000	106422	福建1801	0.00	0.0000	100.0000
3375	106423	福建1802	0.00	0.0000	100.0000	106423	福建1802	0.00	0.0000	100.0000
3376	106424	福建1803	0.00	0.0000	100.0000	106424	福建1803	0.00	0.0000	100.0000
3377	106425	福建1804	0.00	0.0000	100.0000	106425	福建1804	0.00	0.0000	100.0000
3378	106426	福建1805	0.00	0.0000	100.0000	106426	福建1805	0.00	0.0000	100.0000
3379	106427	福建1806	0.00	0.0000	100.0000	106427	福建1806	0.00	0.0000	100.0000
3380	106428	福建1807	0.00	0.0000	100.0000	106428	福建1807	0.00	0.0000	100.0000
3381	106429	重庆1801	0.00	0.0000	100.0000	106429	重庆1801	0.00	0.0000	100.0000
3382	106430	重庆1802	0.00	0.0000	100.0000	106430	重庆1802	0.00	0.0000	100.0000
3383	106431	甘肃1801	0.00	0.0000	100.0000	106431	甘肃1801	0.00	0.0000	100.0000
3384	106432	陕西1801	0.00	0.0000	100.0000	106432	陕西1801	0.00	0.0000	100.0000
3385	106433	陕西1802	0.00	0.0000	100.0000	106433	陕西1802	0.00	0.0000	100.0000
3386	106434	陕西1803	0.00	0.0000	100.0000	106434	陕西1803	0.00	0.0000	100.0000
3387	106435	陕西1804	0.00	0.0000	100.0000	106435	陕西1804	0.00	0.0000	100.0000
3388	106436	陕西1805	0.00	0.0000	100.0000	106436	陕西1805	0.00	0.0000	100.0000
3389	106437	陕西1806	0.00	0.0000	100.0000	106437	陕西1806	0.00	0.0000	100.0000
3390	106438	陕西1807	0.00	0.0000	100.0000	106438	陕西1807	0.00	0.0000	100.0000
3391	106439	陕西1808	0.00	0.0000	100.0000	106439	陕西1808	0.00	0.0000	100.0000
3392	106440	新疆1803	0.00	0.0000	100.0000	106440	新疆1803	0.00	0.0000	100.0000
3393	106441	大连1801	0.00	0.0000	100.0000	106441	大连1801	0.00	0.0000	100.0000
3394	106442	大连1802	0.00	0.0000	100.0000	106442	大连1802	0.00	0.0000	100.0000
3395	106443	大连1803	0.00	0.0000	100.0000	106443	大连1803	0.00	0.0000	100.0000
3396	106444	大连1804	0.00	0.0000	100.0000	106444	大连1804	0.00	0.0000	100.0000
3397	106445	辽宁1807	0.00	0.0000	100.0000	106445	辽宁1807	0.00	0.0000	100.0000
3398	106446	辽宁1808	0.00	0.0000	100.0000	106446	辽宁1808	0.00	0.0000	100.0000
3399	106447	江苏1802	0.00	0.0000	100.0000	106447	江苏1802	0.00	0.0000	100.0000
3400	106448	江苏1803	0.00	0.0000	100.0000	106448	江苏1803	0.00	0.0000	100.0000
3401	106449	江苏1804	0.00	0.0000	100.0000	106449	江苏1804	0.00	0.0000	100.0000
3402	106450	江苏1805	0.00	0.0000	100.0000	106450	江苏1805	0.00	0.0000	100.0000
3403	106451	山东1805	0.00	0.0000	100.0000	106451	山东1805	0.00	0.0000	100.0000
3404	106452	山东1806	0.00	0.0000	100.0000	106452	山东1806	0.00	0.0000	100.0000
3405	106453	广西1805	0.00	0.0000	100.0000	106453	广西1805	0.00	0.0000	100.0000
3406	106454	广西1806	0.00	0.0000	100.0000	106454	广西1806	0.00	0.0000	100.0000
3407	106455	广西1807	0.00	0.0000	100.0000	106455	广西1807	0.00	0.0000	100.0000
3408	106456	湖南1804	0.00	0.0000	100.0000	106456	湖南1804	0.00	0.0000	100.0000
3409	106457	湖南1805	0.00	0.0000	100.0000	106457	湖南1805	0.00	0.0000	100.0000
3410	106458	湖南1806	0.00	0.0000	100.0000	106458	湖南1806	0.00	0.0000	100.0000
3411	106459	湖南1807	0.00	0.0000	100.0000	106459	湖南1807	0.00	0.0000	100.0000
3412	106460	湖南1808	0.00	0.0000	100.0000	106460	湖南1808	0.00	0.0000	100.0000
3413	106461	云南1804	0.00	0.0000	100.0000	106461	云南1804	0.00	0.0000	100.0000
3414	106462	云南1805	0.00	0.0000	100.0000	106462	云南1805	0.00	0.0000	100.0000
3415	106463	云南1806	0.00	0.0000	100.0000	106463	云南1806	0.00	0.0000	100.0000
3416	106464	云南1807	0.00	0.0000	100.0000	106464	云南1807	0.00	0.0000	100.0000
3417	106465	河北1807	0.00	0.0000	100.0000	106465	河北1807	0.00	0.0000	100.0000
3418	106466	河北1808	0.00	0.0000	100.0000	106466	河北1808	0.00	0.0000	100.0000
3419	106467	河北1809	0.00	0.0000	100.0000	106467	河北1809	0.00	0.0000	100.0000
3420	106468	贵州1805	0.00	0.0000	100.0000	106468	贵州1805	0.00	0.0000	100.0000
3421	106469	贵州1806	0.00	0.0000	100.0000	106469	贵州1806	0.00	0.0000	100.0000
3422	106470	贵州1807	0.00	0.0000	100.0000	106470	贵州1807	0.00	0.0000	100.0000

(2)各债券成交面值、成交金额及占市场比例(二〇一九年)

BONDS TRADING PAR,VALUE & MARKET SHARE, 2019

百万元人民币, RMB Mil.

名次 Rank	代码 Code	债券名称 Bond	成交面值 Trading Par	占市场 % of Total	累计 %	代码 Code	债券名称 Bond	成交金额 Value	占市场 % of Total	累计 %
3423	106471	贵州1808	0.00	0.0000	100.0000	106471	贵州1808	0.00	0.0000	100.0000
3424	106472	贵州1809	0.00	0.0000	100.0000	106472	贵州1809	0.00	0.0000	100.0000
3425	106473	贵州1810	0.00	0.0000	100.0000	106473	贵州1810	0.00	0.0000	100.0000
3426	106474	贵州1811	0.00	0.0000	100.0000	106474	贵州1811	0.00	0.0000	100.0000
3427	106475	贵州1812	0.00	0.0000	100.0000	106475	贵州1812	0.00	0.0000	100.0000
3428	106476	龙江1801	0.00	0.0000	100.0000	106476	龙江1801	0.00	0.0000	100.0000
3429	106477	龙江1802	0.00	0.0000	100.0000	106477	龙江1802	0.00	0.0000	100.0000
3430	106478	龙江1803	0.00	0.0000	100.0000	106478	龙江1803	0.00	0.0000	100.0000
3431	106479	安徽1801	0.00	0.0000	100.0000	106479	安徽1801	0.00	0.0000	100.0000
3432	106480	安徽1802	0.00	0.0000	100.0000	106480	安徽1802	0.00	0.0000	100.0000
3433	106481	安徽1803	0.00	0.0000	100.0000	106481	安徽1803	0.00	0.0000	100.0000
3434	106482	安徽1804	0.00	0.0000	100.0000	106482	安徽1804	0.00	0.0000	100.0000
3435	106483	安徽1805	0.00	0.0000	100.0000	106483	安徽1805	0.00	0.0000	100.0000
3436	106484	四川1804	0.00	0.0000	100.0000	106484	四川1804	0.00	0.0000	100.0000
3437	106485	四川1805	0.00	0.0000	100.0000	106485	四川1805	0.00	0.0000	100.0000
3438	106486	内蒙1807	0.00	0.0000	100.0000	106486	内蒙1807	0.00	0.0000	100.0000
3439	106487	内蒙1808	0.00	0.0000	100.0000	106487	内蒙1808	0.00	0.0000	100.0000
3440	106488	内蒙1809	0.00	0.0000	100.0000	106488	内蒙1809	0.00	0.0000	100.0000
3441	106489	内蒙1810	0.00	0.0000	100.0000	106489	内蒙1810	0.00	0.0000	100.0000
3442	106490	内蒙1811	0.00	0.0000	100.0000	106490	内蒙1811	0.00	0.0000	100.0000
3443	106491	内蒙1812	0.00	0.0000	100.0000	106491	内蒙1812	0.00	0.0000	100.0000
3444	106492	新疆1804	0.00	0.0000	100.0000	106492	新疆1804	0.00	0.0000	100.0000
3445	106493	新疆1805	0.00	0.0000	100.0000	106493	新疆1805	0.00	0.0000	100.0000
3446	106494	广西1808	0.00	0.0000	100.0000	106494	广西1808	0.00	0.0000	100.0000
3447	106495	重庆1803	0.00	0.0000	100.0000	106495	重庆1803	0.00	0.0000	100.0000
3448	106496	重庆1804	0.00	0.0000	100.0000	106496	重庆1804	0.00	0.0000	100.0000
3449	106497	重庆1805	0.00	0.0000	100.0000	106497	重庆1805	0.00	0.0000	100.0000
3450	106498	重庆1806	0.00	0.0000	100.0000	106498	重庆1806	0.00	0.0000	100.0000
3451	106499	陕西1809	0.00	0.0000	100.0000	106499	陕西1809	0.00	0.0000	100.0000
3452	106500	陕西1810	0.00	0.0000	100.0000	106500	陕西1810	0.00	0.0000	100.0000
3453	106501	陕西1811	0.00	0.0000	100.0000	106501	陕西1811	0.00	0.0000	100.0000
3454	106502	陕西1812	0.00	0.0000	100.0000	106502	陕西1812	0.00	0.0000	100.0000
3455	106503	河南1801	0.00	0.0000	100.0000	106503	河南1801	0.00	0.0000	100.0000
3456	106504	河南1802	0.00	0.0000	100.0000	106504	河南1802	0.00	0.0000	100.0000
3457	106505	河南1803	0.00	0.0000	100.0000	106505	河南1803	0.00	0.0000	100.0000
3458	106506	广东1803	0.00	0.0000	100.0000	106506	广东1803	0.00	0.0000	100.0000
3459	106507	广东1804	0.00	0.0000	100.0000	106507	广东1804	0.00	0.0000	100.0000
3460	106508	吉林1801	0.00	0.0000	100.0000	106508	吉林1801	0.00	0.0000	100.0000
3461	106509	吉林1802	0.00	0.0000	100.0000	106509	吉林1802	0.00	0.0000	100.0000
3462	106510	吉林1803	0.00	0.0000	100.0000	106510	吉林1803	0.00	0.0000	100.0000
3463	106511	甘肃1802	0.00	0.0000	100.0000	106511	甘肃1802	0.00	0.0000	100.0000
3464	106512	甘肃1803	0.00	0.0000	100.0000	106512	甘肃1803	0.00	0.0000	100.0000
3465	106513	甘肃1804	0.00	0.0000	100.0000	106513	甘肃1804	0.00	0.0000	100.0000
3466	106514	甘肃1805	0.00	0.0000	100.0000	106514	甘肃1805	0.00	0.0000	100.0000
3467	106515	湖南1809	0.00	0.0000	100.0000	106515	湖南1809	0.00	0.0000	100.0000
3468	106516	湖南1810	0.00	0.0000	100.0000	106516	湖南1810	0.00	0.0000	100.0000
3469	106517	湖北1803	0.00	0.0000	100.0000	106517	湖北1803	0.00	0.0000	100.0000
3470	106518	湖北1804	0.00	0.0000	100.0000	106518	湖北1804	0.00	0.0000	100.0000
3471	106519	龙江1804	0.00	0.0000	100.0000	106519	龙江1804	0.00	0.0000	100.0000
3472	106521	龙江1806	0.00	0.0000	100.0000	106521	龙江1806	0.00	0.0000	100.0000
3473	106522	龙江1807	0.00	0.0000	100.0000	106522	龙江1807	0.00	0.0000	100.0000
3474	106523	龙江1808	0.00	0.0000	100.0000	106523	龙江1808	0.00	0.0000	100.0000
3475	106524	山东1807	0.00	0.0000	100.0000	106524	山东1807	0.00	0.0000	100.0000
3476	106526	辽宁1810	0.00	0.0000	100.0000	106526	辽宁1810	0.00	0.0000	100.0000
3477	106527	浙江1801	0.00	0.0000	100.0000	106527	浙江1801	0.00	0.0000	100.0000
3478	106528	浙江1802	0.00	0.0000	100.0000	106528	浙江1802	0.00	0.0000	100.0000
3479	106529	青海1801	0.00	0.0000	100.0000	106529	青海1801	0.00	0.0000	100.0000
3480	106530	青海1802	0.00	0.0000	100.0000	106530	青海1802	0.00	0.0000	100.0000

(2)各债券成交面值、成交金额及占市场比例(二〇一九年)

BONDS TRADING PAR, VALUE & MARKET SHARE, 2019

百万元人民币, RMB Mil.

名次 Rank	代码 Code	债券名称 Bond	成交面值 Trading Par	占市场 % of Total	累计 %	代码 Code	债券名称 Bond	成交金额 Value	占市场 % of Total	累计 %
3481	106531	青海1803	0.00	0.0000	100.0000	106531	青海1803	0.00	0.0000	100.0000
3482	106532	天津1801	0.00	0.0000	100.0000	106532	天津1801	0.00	0.0000	100.0000
3483	106533	天津1802	0.00	0.0000	100.0000	106533	天津1802	0.00	0.0000	100.0000
3484	106534	天津1803	0.00	0.0000	100.0000	106534	天津1803	0.00	0.0000	100.0000
3485	106535	天津1804	0.00	0.0000	100.0000	106535	天津1804	0.00	0.0000	100.0000
3486	106536	海南1801	0.00	0.0000	100.0000	106536	海南1801	0.00	0.0000	100.0000
3487	106537	海南1802	0.00	0.0000	100.0000	106537	海南1802	0.00	0.0000	100.0000
3488	106538	海南1803	0.00	0.0000	100.0000	106538	海南1803	0.00	0.0000	100.0000
3489	106539	海南1804	0.00	0.0000	100.0000	106539	海南1804	0.00	0.0000	100.0000
3490	106540	河北1810	0.00	0.0000	100.0000	106540	河北1810	0.00	0.0000	100.0000
3491	106541	河北1811	0.00	0.0000	100.0000	106541	河北1811	0.00	0.0000	100.0000
3492	106542	青岛1801	0.00	0.0000	100.0000	106542	青岛1801	0.00	0.0000	100.0000
3493	106543	青岛1802	0.00	0.0000	100.0000	106543	青岛1802	0.00	0.0000	100.0000
3494	106544	青岛1803	0.00	0.0000	100.0000	106544	青岛1803	0.00	0.0000	100.0000
3495	106545	天津1805	0.00	0.0000	100.0000	106545	天津1805	0.00	0.0000	100.0000
3496	106546	天津1806	0.00	0.0000	100.0000	106546	天津1806	0.00	0.0000	100.0000
3497	106547	天津1807	0.00	0.0000	100.0000	106547	天津1807	0.00	0.0000	100.0000
3498	106548	天津1808	0.00	0.0000	100.0000	106548	天津1808	0.00	0.0000	100.0000
3499	106549	天津1809	0.00	0.0000	100.0000	106549	天津1809	0.00	0.0000	100.0000
3500	106550	天津1810	0.00	0.0000	100.0000	106550	天津1810	0.00	0.0000	100.0000
3501	106551	天津1811	0.00	0.0000	100.0000	106551	天津1811	0.00	0.0000	100.0000
3502	106552	天津1812	0.00	0.0000	100.0000	106552	天津1812	0.00	0.0000	100.0000
3503	106553	天津1813	0.00	0.0000	100.0000	106553	天津1813	0.00	0.0000	100.0000
3504	106554	天津1814	0.00	0.0000	100.0000	106554	天津1814	0.00	0.0000	100.0000
3505	106555	贵州1813	0.00	0.0000	100.0000	106555	贵州1813	0.00	0.0000	100.0000
3506	106556	贵州1814	0.00	0.0000	100.0000	106556	贵州1814	0.00	0.0000	100.0000
3507	106557	贵州1815	0.00	0.0000	100.0000	106557	贵州1815	0.00	0.0000	100.0000
3508	106558	四川1806	0.00	0.0000	100.0000	106558	四川1806	0.00	0.0000	100.0000
3509	106559	四川1807	0.00	0.0000	100.0000	106559	四川1807	0.00	0.0000	100.0000
3510	106560	内蒙1813	0.00	0.0000	100.0000	106560	内蒙1813	0.00	0.0000	100.0000
3511	106561	江西1809	0.00	0.0000	100.0000	106561	江西1809	0.00	0.0000	100.0000
3512	106562	江西1810	0.00	0.0000	100.0000	106562	江西1810	0.00	0.0000	100.0000
3513	106563	江西1811	0.00	0.0000	100.0000	106563	江西1811	0.00	0.0000	100.0000
3514	106564	江西1812	0.00	0.0000	100.0000	106564	江西1812	0.00	0.0000	100.0000
3515	106565	江西1813	0.00	0.0000	100.0000	106565	江西1813	0.00	0.0000	100.0000
3516	106566	江西1814	0.00	0.0000	100.0000	106566	江西1814	0.00	0.0000	100.0000
3517	106567	江西1815	0.00	0.0000	100.0000	106567	江西1815	0.00	0.0000	100.0000
3518	106568	江西1816	0.00	0.0000	100.0000	106568	江西1816	0.00	0.0000	100.0000
3519	106569	江西1817	0.00	0.0000	100.0000	106569	江西1817	0.00	0.0000	100.0000
3520	106570	新疆1806	0.00	0.0000	100.0000	106570	新疆1806	0.00	0.0000	100.0000
3521	106571	宁夏1802	0.00	0.0000	100.0000	106571	宁夏1802	0.00	0.0000	100.0000
3522	106572	宁夏1803	0.00	0.0000	100.0000	106572	宁夏1803	0.00	0.0000	100.0000
3523	106573	宁夏1804	0.00	0.0000	100.0000	106573	宁夏1804	0.00	0.0000	100.0000
3524	106574	宁夏1805	0.00	0.0000	100.0000	106574	宁夏1805	0.00	0.0000	100.0000
3525	106575	宁夏1806	0.00	0.0000	100.0000	106575	宁夏1806	0.00	0.0000	100.0000
3526	106576	山西1804	0.00	0.0000	100.0000	106576	山西1804	0.00	0.0000	100.0000
3527	106577	山西1805	0.00	0.0000	100.0000	106577	山西1805	0.00	0.0000	100.0000
3528	106578	山西1806	0.00	0.0000	100.0000	106578	山西1806	0.00	0.0000	100.0000
3529	106579	山西1807	0.00	0.0000	100.0000	106579	山西1807	0.00	0.0000	100.0000
3530	106580	山西1808	0.00	0.0000	100.0000	106580	山西1808	0.00	0.0000	100.0000
3531	106581	山西1809	0.00	0.0000	100.0000	106581	山西1809	0.00	0.0000	100.0000
3532	106582	山西1810	0.00	0.0000	100.0000	106582	山西1810	0.00	0.0000	100.0000
3533	106583	云南1808	0.00	0.0000	100.0000	106583	云南1808	0.00	0.0000	100.0000
3534	106584	云南1809	0.00	0.0000	100.0000	106584	云南1809	0.00	0.0000	100.0000
3535	106585	云南1810	0.00	0.0000	100.0000	106585	云南1810	0.00	0.0000	100.0000
3536	106586	云南1811	0.00	0.0000	100.0000	106586	云南1811	0.00	0.0000	100.0000
3537	106587	广东1805	0.00	0.0000	100.0000	106587	广东1805	0.00	0.0000	100.0000
3538	106588	广东1806	0.00	0.0000	100.0000	106588	广东1806	0.00	0.0000	100.0000

(2)各债券成交面值、成交金额及占市场比例(二〇一九年)

BONDS TRADING PAR,VALUE & MARKET SHARE, 2019

百万元人民币, RMB Mil.

名次 Rank	代码 Code	债券名称 Bond	成交面值 Trading Par	占市场 % of Total	累计 %	代码 Code	债券名称 Bond	成交金额 Value	占市场 % of Total	累计 %
3539	106590	广东1808	0.00	0.0000	100.0000	106590	广东1808	0.00	0.0000	100.0000
3540	106591	广东1809	0.00	0.0000	100.0000	106591	广东1809	0.00	0.0000	100.0000
3541	106592	广东1810	0.00	0.0000	100.0000	106592	广东1810	0.00	0.0000	100.0000
3542	106593	广东1811	0.00	0.0000	100.0000	106593	广东1811	0.00	0.0000	100.0000
3543	106594	广东1812	0.00	0.0000	100.0000	106594	广东1812	0.00	0.0000	100.0000
3544	106595	广东1813	0.00	0.0000	100.0000	106595	广东1813	0.00	0.0000	100.0000
3545	106596	广东1814	0.00	0.0000	100.0000	106596	广东1814	0.00	0.0000	100.0000
3546	106597	广东1815	0.00	0.0000	100.0000	106597	广东1815	0.00	0.0000	100.0000
3547	106598	广东1816	0.00	0.0000	100.0000	106598	广东1816	0.00	0.0000	100.0000
3548	106599	广东1817	0.00	0.0000	100.0000	106599	广东1817	0.00	0.0000	100.0000
3549	106600	广东1818	0.00	0.0000	100.0000	106600	广东1818	0.00	0.0000	100.0000
3550	106601	广东1819	0.00	0.0000	100.0000	106601	广东1819	0.00	0.0000	100.0000
3551	106602	宁波1801	0.00	0.0000	100.0000	106602	宁波1801	0.00	0.0000	100.0000
3552	106603	宁波1802	0.00	0.0000	100.0000	106603	宁波1802	0.00	0.0000	100.0000
3553	106604	宁波1803	0.00	0.0000	100.0000	106604	宁波1803	0.00	0.0000	100.0000
3554	106605	宁波1804	0.00	0.0000	100.0000	106605	宁波1804	0.00	0.0000	100.0000
3555	106606	宁波1805	0.00	0.0000	100.0000	106606	宁波1805	0.00	0.0000	100.0000
3556	106607	宁波1806	0.00	0.0000	100.0000	106607	宁波1806	0.00	0.0000	100.0000
3557	106608	宁波1807	0.00	0.0000	100.0000	106608	宁波1807	0.00	0.0000	100.0000
3558	106609	宁波1808	0.00	0.0000	100.0000	106609	宁波1808	0.00	0.0000	100.0000
3559	106611	龙江1810	0.00	0.0000	100.0000	106611	龙江1810	0.00	0.0000	100.0000
3560	106612	湖南1811	0.00	0.0000	100.0000	106612	湖南1811	0.00	0.0000	100.0000
3561	106613	湖南1812	0.00	0.0000	100.0000	106613	湖南1812	0.00	0.0000	100.0000
3562	106614	江苏1806	0.00	0.0000	100.0000	106614	江苏1806	0.00	0.0000	100.0000
3563	106615	江苏1807	0.00	0.0000	100.0000	106615	江苏1807	0.00	0.0000	100.0000
3564	106616	江苏1808	0.00	0.0000	100.0000	106616	江苏1808	0.00	0.0000	100.0000
3565	106617	浙江1803	0.00	0.0000	100.0000	106617	浙江1803	0.00	0.0000	100.0000
3566	106618	陕西1813	0.00	0.0000	100.0000	106618	陕西1813	0.00	0.0000	100.0000
3567	106619	陕西1814	0.00	0.0000	100.0000	106619	陕西1814	0.00	0.0000	100.0000
3568	106620	陕西1815	0.00	0.0000	100.0000	106620	陕西1815	0.00	0.0000	100.0000
3569	106621	陕西1816	0.00	0.0000	100.0000	106621	陕西1816	0.00	0.0000	100.0000
3570	106624	辽宁1811	0.00	0.0000	100.0000	106624	辽宁1811	0.00	0.0000	100.0000
3571	106625	辽宁1812	0.00	0.0000	100.0000	106625	辽宁1812	0.00	0.0000	100.0000
3572	106626	辽宁1813	0.00	0.0000	100.0000	106626	辽宁1813	0.00	0.0000	100.0000
3573	106627	辽宁1814	0.00	0.0000	100.0000	106627	辽宁1814	0.00	0.0000	100.0000
3574	106628	上海1801	0.00	0.0000	100.0000	106628	上海1801	0.00	0.0000	100.0000
3575	106629	上海1802	0.00	0.0000	100.0000	106629	上海1802	0.00	0.0000	100.0000
3576	106630	上海1803	0.00	0.0000	100.0000	106630	上海1803	0.00	0.0000	100.0000
3577	106631	上海1804	0.00	0.0000	100.0000	106631	上海1804	0.00	0.0000	100.0000
3578	106632	上海1805	0.00	0.0000	100.0000	106632	上海1805	0.00	0.0000	100.0000
3579	106633	上海1806	0.00	0.0000	100.0000	106633	上海1806	0.00	0.0000	100.0000
3580	106634	福建1808	0.00	0.0000	100.0000	106634	福建1808	0.00	0.0000	100.0000
3581	106635	福建1809	0.00	0.0000	100.0000	106635	福建1809	0.00	0.0000	100.0000
3582	106636	福建1810	0.00	0.0000	100.0000	106636	福建1810	0.00	0.0000	100.0000
3583	106637	福建1811	0.00	0.0000	100.0000	106637	福建1811	0.00	0.0000	100.0000
3584	106638	福建1812	0.00	0.0000	100.0000	106638	福建1812	0.00	0.0000	100.0000
3585	106639	福建1813	0.00	0.0000	100.0000	106639	福建1813	0.00	0.0000	100.0000
3586	106640	广西1809	0.00	0.0000	100.0000	106640	广西1809	0.00	0.0000	100.0000
3587	106641	广西1810	0.00	0.0000	100.0000	106641	广西1810	0.00	0.0000	100.0000
3588	106642	安徽1806	0.00	0.0000	100.0000	106642	安徽1806	0.00	0.0000	100.0000
3589	106643	安徽1807	0.00	0.0000	100.0000	106643	安徽1807	0.00	0.0000	100.0000
3590	106644	安徽1808	0.00	0.0000	100.0000	106644	安徽1808	0.00	0.0000	100.0000
3591	106645	重庆1807	0.00	0.0000	100.0000	106645	重庆1807	0.00	0.0000	100.0000
3592	106646	重庆1808	0.00	0.0000	100.0000	106646	重庆1808	0.00	0.0000	100.0000
3593	106647	重庆1809	0.00	0.0000	100.0000	106647	重庆1809	0.00	0.0000	100.0000
3594	106648	甘肃1806	0.00	0.0000	100.0000	106648	甘肃1806	0.00	0.0000	100.0000
3595	106649	甘肃1807	0.00	0.0000	100.0000	106649	甘肃1807	0.00	0.0000	100.0000
3596	106650	甘肃1808	0.00	0.0000	100.0000	106650	甘肃1808	0.00	0.0000	100.0000

(2)各债券成交面值、成交金额及占市场比例(二〇一九年)

BONDS TRADING PAR, VALUE & MARKET SHARE, 2019

百万元人民币, RMB Mil.

名次 Rank	代码 Code	债券名称 Bond	成交面值 Trading Par	占市场 % of Total	累计 %	代码 Code	债券名称 Bond	成交金额 Value	占市场 % of Total	累计 %
3597	106651	大连1805	0.00	0.0000	100.0000	106651	大连1805	0.00	0.0000	100.0000
3598	106652	大连1806	0.00	0.0000	100.0000	106652	大连1806	0.00	0.0000	100.0000
3599	106653	大连1807	0.00	0.0000	100.0000	106653	大连1807	0.00	0.0000	100.0000
3600	106654	大连1808	0.00	0.0000	100.0000	106654	大连1808	0.00	0.0000	100.0000
3601	106655	四川1808	0.00	0.0000	100.0000	106655	四川1808	0.00	0.0000	100.0000
3602	106656	新疆1807	0.00	0.0000	100.0000	106656	新疆1807	0.00	0.0000	100.0000
3603	106657	新疆1808	0.00	0.0000	100.0000	106657	新疆1808	0.00	0.0000	100.0000
3604	106658	新疆1809	0.00	0.0000	100.0000	106658	新疆1809	0.00	0.0000	100.0000
3605	106659	河北1812	0.00	0.0000	100.0000	106659	河北1812	0.00	0.0000	100.0000
3606	106660	河北1813	0.00	0.0000	100.0000	106660	河北1813	0.00	0.0000	100.0000
3607	106661	河北1814	0.00	0.0000	100.0000	106661	河北1814	0.00	0.0000	100.0000
3608	106663	河北1816	0.00	0.0000	100.0000	106663	河北1816	0.00	0.0000	100.0000
3609	106664	河北1817	0.00	0.0000	100.0000	106664	河北1817	0.00	0.0000	100.0000
3610	106665	河北1818	0.00	0.0000	100.0000	106665	河北1818	0.00	0.0000	100.0000
3611	106666	河北1819	0.00	0.0000	100.0000	106666	河北1819	0.00	0.0000	100.0000
3612	106667	河北1820	0.00	0.0000	100.0000	106667	河北1820	0.00	0.0000	100.0000
3613	106668	河北1821	0.00	0.0000	100.0000	106668	河北1821	0.00	0.0000	100.0000
3614	106669	河北1822	0.00	0.0000	100.0000	106669	河北1822	0.00	0.0000	100.0000
3615	106670	河北1823	0.00	0.0000	100.0000	106670	河北1823	0.00	0.0000	100.0000
3616	106671	河北1824	0.00	0.0000	100.0000	106671	河北1824	0.00	0.0000	100.0000
3617	106672	河北1825	0.00	0.0000	100.0000	106672	河北1825	0.00	0.0000	100.0000
3618	106673	贵州1816	0.00	0.0000	100.0000	106673	贵州1816	0.00	0.0000	100.0000
3619	106675	贵州1818	0.00	0.0000	100.0000	106675	贵州1818	0.00	0.0000	100.0000
3620	106676	湖北1805	0.00	0.0000	100.0000	106676	湖北1805	0.00	0.0000	100.0000
3621	106677	湖北1806	0.00	0.0000	100.0000	106677	湖北1806	0.00	0.0000	100.0000
3622	106678	湖北1807	0.00	0.0000	100.0000	106678	湖北1807	0.00	0.0000	100.0000
3623	106679	北京1801	0.00	0.0000	100.0000	106679	北京1801	0.00	0.0000	100.0000
3624	106680	北京1802	0.00	0.0000	100.0000	106680	北京1802	0.00	0.0000	100.0000
3625	106681	北京1803	0.00	0.0000	100.0000	106681	北京1803	0.00	0.0000	100.0000
3626	106682	北京1804	0.00	0.0000	100.0000	106682	北京1804	0.00	0.0000	100.0000
3627	106683	山东1808	0.00	0.0000	100.0000	106683	山东1808	0.00	0.0000	100.0000
3628	106684	山东1809	0.00	0.0000	100.0000	106684	山东1809	0.00	0.0000	100.0000
3629	106685	吉林1804	0.00	0.0000	100.0000	106685	吉林1804	0.00	0.0000	100.0000
3630	106686	吉林1805	0.00	0.0000	100.0000	106686	吉林1805	0.00	0.0000	100.0000
3631	106687	吉林1806	0.00	0.0000	100.0000	106687	吉林1806	0.00	0.0000	100.0000
3632	106688	吉林1807	0.00	0.0000	100.0000	106688	吉林1807	0.00	0.0000	100.0000
3633	106689	吉林1808	0.00	0.0000	100.0000	106689	吉林1808	0.00	0.0000	100.0000
3634	106690	河南1804	0.00	0.0000	100.0000	106690	河南1804	0.00	0.0000	100.0000
3635	106691	河南1805	0.00	0.0000	100.0000	106691	河南1805	0.00	0.0000	100.0000
3636	106692	河南1806	0.00	0.0000	100.0000	106692	河南1806	0.00	0.0000	100.0000
3637	106693	河南1807	0.00	0.0000	100.0000	106693	河南1807	0.00	0.0000	100.0000
3638	106694	河南1808	0.00	0.0000	100.0000	106694	河南1808	0.00	0.0000	100.0000
3639	106695	河南1809	0.00	0.0000	100.0000	106695	河南1809	0.00	0.0000	100.0000
3640	106696	河南1810	0.00	0.0000	100.0000	106696	河南1810	0.00	0.0000	100.0000
3641	106697	河南1811	0.00	0.0000	100.0000	106697	河南1811	0.00	0.0000	100.0000
3642	106698	河南1812	0.00	0.0000	100.0000	106698	河南1812	0.00	0.0000	100.0000
3643	106699	河南1813	0.00	0.0000	100.0000	106699	河南1813	0.00	0.0000	100.0000
3644	106700	河南1814	0.00	0.0000	100.0000	106700	河南1814	0.00	0.0000	100.0000
3645	106701	河南1815	0.00	0.0000	100.0000	106701	河南1815	0.00	0.0000	100.0000
3646	106702	河南1816	0.00	0.0000	100.0000	106702	河南1816	0.00	0.0000	100.0000
3647	106703	河南1817	0.00	0.0000	100.0000	106703	河南1817	0.00	0.0000	100.0000
3648	106704	河南1818	0.00	0.0000	100.0000	106704	河南1818	0.00	0.0000	100.0000
3649	106705	河南1819	0.00	0.0000	100.0000	106705	河南1819	0.00	0.0000	100.0000
3650	106706	河南1820	0.00	0.0000	100.0000	106706	河南1820	0.00	0.0000	100.0000
3651	106707	河南1821	0.00	0.0000	100.0000	106707	河南1821	0.00	0.0000	100.0000
3652	106708	河南1822	0.00	0.0000	100.0000	106708	河南1822	0.00	0.0000	100.0000
3653	106709	河南1823	0.00	0.0000	100.0000	106709	河南1823	0.00	0.0000	100.0000
3654	106710	河南1824	0.00	0.0000	100.0000	106710	河南1824	0.00	0.0000	100.0000

(2)各债券成交面值、成交金额及占市场比例(二〇一九年)

BONDS TRADING PAR, VALUE & MARKET SHARE, 2019

百万元人民币, RMB Mil.

名次 Rank	代码 Code	债券名称 Bond	成交面值 Trading Par	占市场 % of Total	累计 %	代码 Code	债券名称 Bond	成交金额 Value	占市场 % of Total	累计 %
3655	106711	云南1812	0.00	0.0000	100.0000	106711	云南1812	0.00	0.0000	100.0000
3656	106712	云南1813	0.00	0.0000	100.0000	106712	云南1813	0.00	0.0000	100.0000
3657	106713	云南1814	0.00	0.0000	100.0000	106713	云南1814	0.00	0.0000	100.0000
3658	106714	云南1815	0.00	0.0000	100.0000	106714	云南1815	0.00	0.0000	100.0000
3659	106715	天津1815	0.00	0.0000	100.0000	106715	天津1815	0.00	0.0000	100.0000
3660	106716	天津1816	0.00	0.0000	100.0000	106716	天津1816	0.00	0.0000	100.0000
3661	106717	天津1817	0.00	0.0000	100.0000	106717	天津1817	0.00	0.0000	100.0000
3662	106718	天津1818	0.00	0.0000	100.0000	106718	天津1818	0.00	0.0000	100.0000
3663	106719	天津1819	0.00	0.0000	100.0000	106719	天津1819	0.00	0.0000	100.0000
3664	106720	天津1820	0.00	0.0000	100.0000	106720	天津1820	0.00	0.0000	100.0000
3665	106721	天津1821	0.00	0.0000	100.0000	106721	天津1821	0.00	0.0000	100.0000
3666	106722	天津1822	0.00	0.0000	100.0000	106722	天津1822	0.00	0.0000	100.0000
3667	106723	天津1823	0.00	0.0000	100.0000	106723	天津1823	0.00	0.0000	100.0000
3668	106724	天津1824	0.00	0.0000	100.0000	106724	天津1824	0.00	0.0000	100.0000
3669	106725	天津1825	0.00	0.0000	100.0000	106725	天津1825	0.00	0.0000	100.0000
3670	106726	天津1826	0.00	0.0000	100.0000	106726	天津1826	0.00	0.0000	100.0000
3671	106727	厦门1801	0.00	0.0000	100.0000	106727	厦门1801	0.00	0.0000	100.0000
3672	106728	厦门1802	0.00	0.0000	100.0000	106728	厦门1802	0.00	0.0000	100.0000
3673	106729	厦门1803	0.00	0.0000	100.0000	106729	厦门1803	0.00	0.0000	100.0000
3674	106730	厦门1804	0.00	0.0000	100.0000	106730	厦门1804	0.00	0.0000	100.0000
3675	106731	厦门1805	0.00	0.0000	100.0000	106731	厦门1805	0.00	0.0000	100.0000
3676	106732	厦门1806	0.00	0.0000	100.0000	106732	厦门1806	0.00	0.0000	100.0000
3677	106733	湖南1813	0.00	0.0000	100.0000	106733	湖南1813	0.00	0.0000	100.0000
3678	106734	湖南1814	0.00	0.0000	100.0000	106734	湖南1814	0.00	0.0000	100.0000
3679	106735	湖南1815	0.00	0.0000	100.0000	106735	湖南1815	0.00	0.0000	100.0000
3680	106736	陕西1819	0.00	0.0000	100.0000	106736	陕西1819	0.00	0.0000	100.0000
3681	106737	陕西1820	0.00	0.0000	100.0000	106737	陕西1820	0.00	0.0000	100.0000
3682	106738	陕西1821	0.00	0.0000	100.0000	106738	陕西1821	0.00	0.0000	100.0000
3683	106739	陕西1822	0.00	0.0000	100.0000	106739	陕西1822	0.00	0.0000	100.0000
3684	106740	陕西1823	0.00	0.0000	100.0000	106740	陕西1823	0.00	0.0000	100.0000
3685	106741	新疆1810	0.00	0.0000	100.0000	106741	新疆1810	0.00	0.0000	100.0000
3686	106742	新疆1811	0.00	0.0000	100.0000	106742	新疆1811	0.00	0.0000	100.0000
3687	106743	新疆1812	0.00	0.0000	100.0000	106743	新疆1812	0.00	0.0000	100.0000
3688	106744	新疆1813	0.00	0.0000	100.0000	106744	新疆1813	0.00	0.0000	100.0000
3689	106745	新疆1814	0.00	0.0000	100.0000	106745	新疆1814	0.00	0.0000	100.0000
3690	106746	新疆1815	0.00	0.0000	100.0000	106746	新疆1815	0.00	0.0000	100.0000
3691	106747	新疆1816	0.00	0.0000	100.0000	106747	新疆1816	0.00	0.0000	100.0000
3692	106748	新疆1817	0.00	0.0000	100.0000	106748	新疆1817	0.00	0.0000	100.0000
3693	106749	新疆1818	0.00	0.0000	100.0000	106749	新疆1818	0.00	0.0000	100.0000
3694	106750	新疆1819	0.00	0.0000	100.0000	106750	新疆1819	0.00	0.0000	100.0000
3695	106751	江苏1809	0.00	0.0000	100.0000	106751	江苏1809	0.00	0.0000	100.0000
3696	106752	江苏1810	0.00	0.0000	100.0000	106752	江苏1810	0.00	0.0000	100.0000
3697	106753	江苏1811	0.00	0.0000	100.0000	106753	江苏1811	0.00	0.0000	100.0000
3698	106754	广东1820	0.00	0.0000	100.0000	106754	广东1820	0.00	0.0000	100.0000
3699	106755	广东1821	0.00	0.0000	100.0000	106755	广东1821	0.00	0.0000	100.0000
3700	106756	龙江1811	0.00	0.0000	100.0000	106756	龙江1811	0.00	0.0000	100.0000
3701	106757	龙江1812	0.00	0.0000	100.0000	106757	龙江1812	0.00	0.0000	100.0000
3702	106758	龙江1813	0.00	0.0000	100.0000	106758	龙江1813	0.00	0.0000	100.0000
3703	106759	龙江1814	0.00	0.0000	100.0000	106759	龙江1814	0.00	0.0000	100.0000
3704	106760	龙江1815	0.00	0.0000	100.0000	106760	龙江1815	0.00	0.0000	100.0000
3705	106761	龙江1816	0.00	0.0000	100.0000	106761	龙江1816	0.00	0.0000	100.0000
3706	106762	龙江1817	0.00	0.0000	100.0000	106762	龙江1817	0.00	0.0000	100.0000
3707	106763	龙江1818	0.00	0.0000	100.0000	106763	龙江1818	0.00	0.0000	100.0000
3708	106764	贵州1819	0.00	0.0000	100.0000	106764	贵州1819	0.00	0.0000	100.0000
3709	106765	贵州1820	0.00	0.0000	100.0000	106765	贵州1820	0.00	0.0000	100.0000
3710	106766	贵州1821	0.00	0.0000	100.0000	106766	贵州1821	0.00	0.0000	100.0000
3711	106767	浙江1804	0.00	0.0000	100.0000	106767	浙江1804	0.00	0.0000	100.0000
3712	106768	浙江1805	0.00	0.0000	100.0000	106768	浙江1805	0.00	0.0000	100.0000

(2)各债券成交面值、成交金额及占市场比例(二〇一九年)

BONDS TRADING PAR, VALUE & MARKET SHARE, 2019

百万元人民币, RMB Mil.

名次 Rank	代码 Code	债券名称 Bond	成交面值 Trading Par	占市场 % of Total	累计 %	代码 Code	债券名称 Bond	成交金额 Value	占市场 % of Total	累计 %
3713	106769	浙江1806	0.00	0.0000	100.0000	106769	浙江1806	0.00	0.0000	100.0000
3714	106770	浙江1807	0.00	0.0000	100.0000	106770	浙江1807	0.00	0.0000	100.0000
3715	106771	广东1822	0.00	0.0000	100.0000	106771	广东1822	0.00	0.0000	100.0000
3716	106772	广东1823	0.00	0.0000	100.0000	106772	广东1823	0.00	0.0000	100.0000
3717	106773	广东1824	0.00	0.0000	100.0000	106773	广东1824	0.00	0.0000	100.0000
3718	106774	广东1825	0.00	0.0000	100.0000	106774	广东1825	0.00	0.0000	100.0000
3719	106775	广东1826	0.00	0.0000	100.0000	106775	广东1826	0.00	0.0000	100.0000
3720	106776	广东1827	0.00	0.0000	100.0000	106776	广东1827	0.00	0.0000	100.0000
3721	106777	广东1828	0.00	0.0000	100.0000	106777	广东1828	0.00	0.0000	100.0000
3722	106778	广东1829	0.00	0.0000	100.0000	106778	广东1829	0.00	0.0000	100.0000
3723	106779	广东1830	0.00	0.0000	100.0000	106779	广东1830	0.00	0.0000	100.0000
3724	106780	广东1831	0.00	0.0000	100.0000	106780	广东1831	0.00	0.0000	100.0000
3725	106781	广东1832	0.00	0.0000	100.0000	106781	广东1832	0.00	0.0000	100.0000
3726	106782	广东1833	0.00	0.0000	100.0000	106782	广东1833	0.00	0.0000	100.0000
3727	106783	广东1834	0.00	0.0000	100.0000	106783	广东1834	0.00	0.0000	100.0000
3728	106784	海南1805	0.00	0.0000	100.0000	106784	海南1805	0.00	0.0000	100.0000
3729	106785	海南1806	0.00	0.0000	100.0000	106785	海南1806	0.00	0.0000	100.0000
3730	106786	海南1807	0.00	0.0000	100.0000	106786	海南1807	0.00	0.0000	100.0000
3731	106787	海南1808	0.00	0.0000	100.0000	106787	海南1808	0.00	0.0000	100.0000
3732	106788	海南1809	0.00	0.0000	100.0000	106788	海南1809	0.00	0.0000	100.0000
3733	106789	内蒙1814	0.00	0.0000	100.0000	106789	内蒙1814	0.00	0.0000	100.0000
3734	106790	内蒙1815	0.00	0.0000	100.0000	106790	内蒙1815	0.00	0.0000	100.0000
3735	106791	内蒙1816	0.00	0.0000	100.0000	106791	内蒙1816	0.00	0.0000	100.0000
3736	106792	内蒙1817	0.00	0.0000	100.0000	106792	内蒙1817	0.00	0.0000	100.0000
3737	106793	内蒙1818	0.00	0.0000	100.0000	106793	内蒙1818	0.00	0.0000	100.0000
3738	106794	内蒙1819	0.00	0.0000	100.0000	106794	内蒙1819	0.00	0.0000	100.0000
3739	106795	内蒙1820	0.00	0.0000	100.0000	106795	内蒙1820	0.00	0.0000	100.0000
3740	106796	四川1809	0.00	0.0000	100.0000	106796	四川1809	0.00	0.0000	100.0000
3741	106797	四川1810	0.00	0.0000	100.0000	106797	四川1810	0.00	0.0000	100.0000
3742	106798	四川1811	0.00	0.0000	100.0000	106798	四川1811	0.00	0.0000	100.0000
3743	106799	四川1812	0.00	0.0000	100.0000	106799	四川1812	0.00	0.0000	100.0000
3744	106801	四川1814	0.00	0.0000	100.0000	106801	四川1814	0.00	0.0000	100.0000
3745	106802	四川1815	0.00	0.0000	100.0000	106802	四川1815	0.00	0.0000	100.0000
3746	106803	四川1816	0.00	0.0000	100.0000	106803	四川1816	0.00	0.0000	100.0000
3747	106804	四川1817	0.00	0.0000	100.0000	106804	四川1817	0.00	0.0000	100.0000
3748	106805	云南1816	0.00	0.0000	100.0000	106805	云南1816	0.00	0.0000	100.0000
3749	106806	云南1817	0.00	0.0000	100.0000	106806	云南1817	0.00	0.0000	100.0000
3750	106807	云南1818	0.00	0.0000	100.0000	106807	云南1818	0.00	0.0000	100.0000
3751	106808	河北1826	0.00	0.0000	100.0000	106808	河北1826	0.00	0.0000	100.0000
3752	106809	河北1827	0.00	0.0000	100.0000	106809	河北1827	0.00	0.0000	100.0000
3753	106810	河北1828	0.00	0.0000	100.0000	106810	河北1828	0.00	0.0000	100.0000
3754	106811	河北1829	0.00	0.0000	100.0000	106811	河北1829	0.00	0.0000	100.0000
3755	106812	河北1830	0.00	0.0000	100.0000	106812	河北1830	0.00	0.0000	100.0000
3756	106813	河北1831	0.00	0.0000	100.0000	106813	河北1831	0.00	0.0000	100.0000
3757	106814	河北1832	0.00	0.0000	100.0000	106814	河北1832	0.00	0.0000	100.0000
3758	106815	河北1833	0.00	0.0000	100.0000	106815	河北1833	0.00	0.0000	100.0000
3759	106816	河北1834	0.00	0.0000	100.0000	106816	河北1834	0.00	0.0000	100.0000
3760	106817	河北1835	0.00	0.0000	100.0000	106817	河北1835	0.00	0.0000	100.0000
3761	106818	河北1836	0.00	0.0000	100.0000	106818	河北1836	0.00	0.0000	100.0000
3762	106819	甘肃1809	0.00	0.0000	100.0000	106819	甘肃1809	0.00	0.0000	100.0000
3763	106820	甘肃1810	0.00	0.0000	100.0000	106820	甘肃1810	0.00	0.0000	100.0000
3764	106821	甘肃1811	0.00	0.0000	100.0000	106821	甘肃1811	0.00	0.0000	100.0000
3765	106822	重庆1810	0.00	0.0000	100.0000	106822	重庆1810	0.00	0.0000	100.0000
3766	106823	重庆1811	0.00	0.0000	100.0000	106823	重庆1811	0.00	0.0000	100.0000
3767	106824	重庆1812	0.00	0.0000	100.0000	106824	重庆1812	0.00	0.0000	100.0000
3768	106825	青岛1804	0.00	0.0000	100.0000	106825	青岛1804	0.00	0.0000	100.0000
3769	106826	青岛1805	0.00	0.0000	100.0000	106826	青岛1805	0.00	0.0000	100.0000
3770	106827	青岛1806	0.00	0.0000	100.0000	106827	青岛1806	0.00	0.0000	100.0000

(2)各债券成交面值、成交金额及占市场比例(二〇一九年)

BONDS TRADING PAR, VALUE & MARKET SHARE, 2019

百万元人民币, RMB Mil.

名次 Rank	代码 Code	债券名称 Bond	成交面值 Trading Par	占市场 % of Total	累计 %	代码 Code	债券名称 Bond	成交金额 Value	占市场 % of Total	累计 %
3771	106828	青岛1807	0.00	0.0000	100.0000	106828	青岛1807	0.00	0.0000	100.0000
3772	106829	新疆1820	0.00	0.0000	100.0000	106829	新疆1820	0.00	0.0000	100.0000
3773	106830	广西1811	0.00	0.0000	100.0000	106830	广西1811	0.00	0.0000	100.0000
3774	106831	广西1812	0.00	0.0000	100.0000	106831	广西1812	0.00	0.0000	100.0000
3775	106832	广西1813	0.00	0.0000	100.0000	106832	广西1813	0.00	0.0000	100.0000
3776	106833	广西1814	0.00	0.0000	100.0000	106833	广西1814	0.00	0.0000	100.0000
3777	106834	青海1804	0.00	0.0000	100.0000	106834	青海1804	0.00	0.0000	100.0000
3778	106835	青海1805	0.00	0.0000	100.0000	106835	青海1805	0.00	0.0000	100.0000
3779	106836	青海1806	0.00	0.0000	100.0000	106836	青海1806	0.00	0.0000	100.0000
3780	106837	青海1807	0.00	0.0000	100.0000	106837	青海1807	0.00	0.0000	100.0000
3781	106838	青海1808	0.00	0.0000	100.0000	106838	青海1808	0.00	0.0000	100.0000
3782	106839	青海1809	0.00	0.0000	100.0000	106839	青海1809	0.00	0.0000	100.0000
3783	106840	安徽1809	0.00	0.0000	100.0000	106840	安徽1809	0.00	0.0000	100.0000
3784	106841	安徽1810	0.00	0.0000	100.0000	106841	安徽1810	0.00	0.0000	100.0000
3785	106842	安徽1811	0.00	0.0000	100.0000	106842	安徽1811	0.00	0.0000	100.0000
3786	106843	浙江1808	0.00	0.0000	100.0000	106843	浙江1808	0.00	0.0000	100.0000
3787	106844	浙江1809	0.00	0.0000	100.0000	106844	浙江1809	0.00	0.0000	100.0000
3788	106845	浙江1810	0.00	0.0000	100.0000	106845	浙江1810	0.00	0.0000	100.0000
3789	106846	浙江1811	0.00	0.0000	100.0000	106846	浙江1811	0.00	0.0000	100.0000
3790	106847	湖北1808	0.00	0.0000	100.0000	106847	湖北1808	0.00	0.0000	100.0000
3791	106848	湖北1809	0.00	0.0000	100.0000	106848	湖北1809	0.00	0.0000	100.0000
3792	106849	湖北1810	0.00	0.0000	100.0000	106849	湖北1810	0.00	0.0000	100.0000
3793	106850	山东1810	0.00	0.0000	100.0000	106850	山东1810	0.00	0.0000	100.0000
3794	106851	山东1811	0.00	0.0000	100.0000	106851	山东1811	0.00	0.0000	100.0000
3795	106852	山东1812	0.00	0.0000	100.0000	106852	山东1812	0.00	0.0000	100.0000
3796	106853	内蒙1821	0.00	0.0000	100.0000	106853	内蒙1821	0.00	0.0000	100.0000
3797	106854	天津1827	0.00	0.0000	100.0000	106854	天津1827	0.00	0.0000	100.0000
3798	106855	天津1828	0.00	0.0000	100.0000	106855	天津1828	0.00	0.0000	100.0000
3799	106856	天津1829	0.00	0.0000	100.0000	106856	天津1829	0.00	0.0000	100.0000
3800	106857	天津1830	0.00	0.0000	100.0000	106857	天津1830	0.00	0.0000	100.0000
3801	106858	山西1811	0.00	0.0000	100.0000	106858	山西1811	0.00	0.0000	100.0000
3802	106859	山西1812	0.00	0.0000	100.0000	106859	山西1812	0.00	0.0000	100.0000
3803	106860	山西1813	0.00	0.0000	100.0000	106860	山西1813	0.00	0.0000	100.0000
3804	106861	山西1814	0.00	0.0000	100.0000	106861	山西1814	0.00	0.0000	100.0000
3805	106862	山西1815	0.00	0.0000	100.0000	106862	山西1815	0.00	0.0000	100.0000
3806	106863	山西1816	0.00	0.0000	100.0000	106863	山西1816	0.00	0.0000	100.0000
3807	106864	山西1817	0.00	0.0000	100.0000	106864	山西1817	0.00	0.0000	100.0000
3808	106865	大连1809	0.00	0.0000	100.0000	106865	大连1809	0.00	0.0000	100.0000
3809	106866	大连1810	0.00	0.0000	100.0000	106866	大连1810	0.00	0.0000	100.0000
3810	106867	大连1811	0.00	0.0000	100.0000	106867	大连1811	0.00	0.0000	100.0000
3811	106868	大连1812	0.00	0.0000	100.0000	106868	大连1812	0.00	0.0000	100.0000
3812	106869	深圳1801	0.00	0.0000	100.0000	106869	深圳1801	0.00	0.0000	100.0000
3813	106870	深圳1802	0.00	0.0000	100.0000	106870	深圳1802	0.00	0.0000	100.0000
3814	106871	山东1813	0.00	0.0000	100.0000	106871	山东1813	0.00	0.0000	100.0000
3815	106872	山东1814	0.00	0.0000	100.0000	106872	山东1814	0.00	0.0000	100.0000
3816	106873	山东1815	0.00	0.0000	100.0000	106873	山东1815	0.00	0.0000	100.0000
3817	106874	山东1816	0.00	0.0000	100.0000	106874	山东1816	0.00	0.0000	100.0000
3818	106875	山东1817	0.00	0.0000	100.0000	106875	山东1817	0.00	0.0000	100.0000
3819	106876	内蒙1822	0.00	0.0000	100.0000	106876	内蒙1822	0.00	0.0000	100.0000
3820	106877	内蒙1823	0.00	0.0000	100.0000	106877	内蒙1823	0.00	0.0000	100.0000
3821	106878	浙江1812	0.00	0.0000	100.0000	106878	浙江1812	0.00	0.0000	100.0000
3822	106879	浙江1813	0.00	0.0000	100.0000	106879	浙江1813	0.00	0.0000	100.0000
3823	106880	宁夏1807	0.00	0.0000	100.0000	106880	宁夏1807	0.00	0.0000	100.0000
3824	106881	宁夏1808	0.00	0.0000	100.0000	106881	宁夏1808	0.00	0.0000	100.0000
3825	106882	宁夏1809	0.00	0.0000	100.0000	106882	宁夏1809	0.00	0.0000	100.0000
3826	106883	宁夏1810	0.00	0.0000	100.0000	106883	宁夏1810	0.00	0.0000	100.0000
3827	106884	宁夏1811	0.00	0.0000	100.0000	106884	宁夏1811	0.00	0.0000	100.0000
3828	106885	宁夏1812	0.00	0.0000	100.0000	106885	宁夏1812	0.00	0.0000	100.0000

(2)各债券成交面值、成交金额及占市场比例(二〇一九年)

BONDS TRADING PAR, VALUE & MARKET SHARE, 2019

百万元人民币, RMB Mil.

名次 Rank	代码 Code	债券名称 Bond	成交面值 Trading Par	占市场 % of Total	累计 %	代码 Code	债券名称 Bond	成交金额 Value	占市场 % of Total	累计 %
3829	106886	宁夏1813	0.00	0.0000	100.0000	106886	宁夏1813	0.00	0.0000	100.0000
3830	106887	辽宁1815	0.00	0.0000	100.0000	106887	辽宁1815	0.00	0.0000	100.0000
3831	106888	辽宁1816	0.00	0.0000	100.0000	106888	辽宁1816	0.00	0.0000	100.0000
3832	106889	上海1807	0.00	0.0000	100.0000	106889	上海1807	0.00	0.0000	100.0000
3833	106890	上海1808	0.00	0.0000	100.0000	106890	上海1808	0.00	0.0000	100.0000
3834	106891	上海1809	0.00	0.0000	100.0000	106891	上海1809	0.00	0.0000	100.0000
3835	106892	上海1810	0.00	0.0000	100.0000	106892	上海1810	0.00	0.0000	100.0000
3836	106893	上海1811	0.00	0.0000	100.0000	106893	上海1811	0.00	0.0000	100.0000
3837	106894	上海1812	0.00	0.0000	100.0000	106894	上海1812	0.00	0.0000	100.0000
3838	106895	上海1813	0.00	0.0000	100.0000	106895	上海1813	0.00	0.0000	100.0000
3839	106896	上海1814	0.00	0.0000	100.0000	106896	上海1814	0.00	0.0000	100.0000
3840	106897	青海1810	0.00	0.0000	100.0000	106897	青海1810	0.00	0.0000	100.0000
3841	106898	青海1811	0.00	0.0000	100.0000	106898	青海1811	0.00	0.0000	100.0000
3842	106899	青海1812	0.00	0.0000	100.0000	106899	青海1812	0.00	0.0000	100.0000
3843	106900	青海1813	0.00	0.0000	100.0000	106900	青海1813	0.00	0.0000	100.0000
3844	106901	青海1814	0.00	0.0000	100.0000	106901	青海1814	0.00	0.0000	100.0000
3845	106902	北京1805	0.00	0.0000	100.0000	106902	北京1805	0.00	0.0000	100.0000
3846	106903	北京1806	0.00	0.0000	100.0000	106903	北京1806	0.00	0.0000	100.0000
3847	106904	北京1807	0.00	0.0000	100.0000	106904	北京1807	0.00	0.0000	100.0000
3848	106905	北京1808	0.00	0.0000	100.0000	106905	北京1808	0.00	0.0000	100.0000
3849	106906	北京1809	0.00	0.0000	100.0000	106906	北京1809	0.00	0.0000	100.0000
3850	106907	贵州1822	0.00	0.0000	100.0000	106907	贵州1822	0.00	0.0000	100.0000
3851	106908	贵州1823	0.00	0.0000	100.0000	106908	贵州1823	0.00	0.0000	100.0000
3852	106909	江西1818	0.00	0.0000	100.0000	106909	江西1818	0.00	0.0000	100.0000
3853	106910	江西1819	0.00	0.0000	100.0000	106910	江西1819	0.00	0.0000	100.0000
3854	106911	甘肃1812	0.00	0.0000	100.0000	106911	甘肃1812	0.00	0.0000	100.0000
3855	106912	甘肃1813	0.00	0.0000	100.0000	106912	甘肃1813	0.00	0.0000	100.0000
3856	106913	四川1830	0.00	0.0000	100.0000	106913	四川1830	0.00	0.0000	100.0000
3857	106914	宁波1809	0.00	0.0000	100.0000	106914	宁波1809	0.00	0.0000	100.0000
3858	106915	宁波1810	0.00	0.0000	100.0000	106915	宁波1810	0.00	0.0000	100.0000
3859	106916	宁波1811	0.00	0.0000	100.0000	106916	宁波1811	0.00	0.0000	100.0000
3860	106917	宁波1812	0.00	0.0000	100.0000	106917	宁波1812	0.00	0.0000	100.0000
3861	106918	宁波1813	0.00	0.0000	100.0000	106918	宁波1813	0.00	0.0000	100.0000
3862	106919	宁波1814	0.00	0.0000	100.0000	106919	宁波1814	0.00	0.0000	100.0000
3863	106920	宁波1815	0.00	0.0000	100.0000	106920	宁波1815	0.00	0.0000	100.0000
3864	106921	河北1837	0.00	0.0000	100.0000	106921	河北1837	0.00	0.0000	100.0000
3865	106922	河北1838	0.00	0.0000	100.0000	106922	河北1838	0.00	0.0000	100.0000
3866	106923	河北1839	0.00	0.0000	100.0000	106923	河北1839	0.00	0.0000	100.0000
3867	106924	河北1840	0.00	0.0000	100.0000	106924	河北1840	0.00	0.0000	100.0000
3868	106925	陕西1824	0.00	0.0000	100.0000	106925	陕西1824	0.00	0.0000	100.0000
3869	106926	陕西1825	0.00	0.0000	100.0000	106926	陕西1825	0.00	0.0000	100.0000
3870	106927	陕西1826	0.00	0.0000	100.0000	106927	陕西1826	0.00	0.0000	100.0000
3871	106928	陕西1827	0.00	0.0000	100.0000	106928	陕西1827	0.00	0.0000	100.0000
3872	106929	陕西1828	0.00	0.0000	100.0000	106929	陕西1828	0.00	0.0000	100.0000
3873	106930	湖北1811	0.00	0.0000	100.0000	106930	湖北1811	0.00	0.0000	100.0000
3874	106931	湖北1812	0.00	0.0000	100.0000	106931	湖北1812	0.00	0.0000	100.0000
3875	106932	湖北1813	0.00	0.0000	100.0000	106932	湖北1813	0.00	0.0000	100.0000
3876	106933	湖北1814	0.00	0.0000	100.0000	106933	湖北1814	0.00	0.0000	100.0000
3877	106934	四川1818	0.00	0.0000	100.0000	106934	四川1818	0.00	0.0000	100.0000
3878	106935	四川1819	0.00	0.0000	100.0000	106935	四川1819	0.00	0.0000	100.0000
3879	106936	四川1820	0.00	0.0000	100.0000	106936	四川1820	0.00	0.0000	100.0000
3880	106937	四川1821	0.00	0.0000	100.0000	106937	四川1821	0.00	0.0000	100.0000
3881	106938	四川1822	0.00	0.0000	100.0000	106938	四川1822	0.00	0.0000	100.0000
3882	106939	四川1823	0.00	0.0000	100.0000	106939	四川1823	0.00	0.0000	100.0000
3883	106940	四川1824	0.00	0.0000	100.0000	106940	四川1824	0.00	0.0000	100.0000
3884	106941	四川1825	0.00	0.0000	100.0000	106941	四川1825	0.00	0.0000	100.0000
3885	106942	四川1826	0.00	0.0000	100.0000	106942	四川1826	0.00	0.0000	100.0000
3886	106943	四川1827	0.00	0.0000	100.0000	106943	四川1827	0.00	0.0000	100.0000

(2)各债券成交面值、成交金额及占市场比例(二〇一九年)

BONDS TRADING PAR, VALUE & MARKET SHARE, 2019

百万元人民币, RMB Mil.

名次 Rank	代码 Code	债券名称 Bond	成交面值 Trading Par	占市场 % of Total	累计 %	代码 Code	债券名称 Bond	成交金额 Value	占市场 % of Total	累计 %
3887	106944	四川1828	0.00	0.0000	100.0000	106944	四川1828	0.00	0.0000	100.0000
3888	106945	四川1829	0.00	0.0000	100.0000	106945	四川1829	0.00	0.0000	100.0000
3889	106946	广西1815	0.00	0.0000	100.0000	106946	广西1815	0.00	0.0000	100.0000
3890	106947	广西1816	0.00	0.0000	100.0000	106947	广西1816	0.00	0.0000	100.0000
3891	106948	广西1817	0.00	0.0000	100.0000	106948	广西1817	0.00	0.0000	100.0000
3892	106949	广西1818	0.00	0.0000	100.0000	106949	广西1818	0.00	0.0000	100.0000
3893	106950	广西1819	0.00	0.0000	100.0000	106950	广西1819	0.00	0.0000	100.0000
3894	106951	海南1810	0.00	0.0000	100.0000	106951	海南1810	0.00	0.0000	100.0000
3895	106952	海南1811	0.00	0.0000	100.0000	106952	海南1811	0.00	0.0000	100.0000
3896	106953	海南1812	0.00	0.0000	100.0000	106953	海南1812	0.00	0.0000	100.0000
3897	106954	福建1814	0.00	0.0000	100.0000	106954	福建1814	0.00	0.0000	100.0000
3898	106955	福建1815	0.00	0.0000	100.0000	106955	福建1815	0.00	0.0000	100.0000
3899	106956	福建1816	0.00	0.0000	100.0000	106956	福建1816	0.00	0.0000	100.0000
3900	106957	湖南1816	0.00	0.0000	100.0000	106957	湖南1816	0.00	0.0000	100.0000
3901	106958	湖南1817	0.00	0.0000	100.0000	106958	湖南1817	0.00	0.0000	100.0000
3902	106959	湖南1818	0.00	0.0000	100.0000	106959	湖南1818	0.00	0.0000	100.0000
3903	106960	湖南1819	0.00	0.0000	100.0000	106960	湖南1819	0.00	0.0000	100.0000
3904	106961	云南1819	0.00	0.0000	100.0000	106961	云南1819	0.00	0.0000	100.0000
3905	106962	云南1820	0.00	0.0000	100.0000	106962	云南1820	0.00	0.0000	100.0000
3906	106963	云南1821	0.00	0.0000	100.0000	106963	云南1821	0.00	0.0000	100.0000
3907	106964	云南1822	0.00	0.0000	100.0000	106964	云南1822	0.00	0.0000	100.0000
3908	106965	云南1823	0.00	0.0000	100.0000	106965	云南1823	0.00	0.0000	100.0000
3909	106966	江苏1812	0.00	0.0000	100.0000	106966	江苏1812	0.00	0.0000	100.0000
3910	106967	江苏1813	0.00	0.0000	100.0000	106967	江苏1813	0.00	0.0000	100.0000
3911	106968	江苏1814	0.00	0.0000	100.0000	106968	江苏1814	0.00	0.0000	100.0000
3912	106969	江苏1815	0.00	0.0000	100.0000	106969	江苏1815	0.00	0.0000	100.0000
3913	106971	广东1836	0.00	0.0000	100.0000	106971	广东1836	0.00	0.0000	100.0000
3914	106972	河南1825	0.00	0.0000	100.0000	106972	河南1825	0.00	0.0000	100.0000
3915	106973	河南1826	0.00	0.0000	100.0000	106973	河南1826	0.00	0.0000	100.0000
3916	106974	河南1827	0.00	0.0000	100.0000	106974	河南1827	0.00	0.0000	100.0000
3917	106975	河南1828	0.00	0.0000	100.0000	106975	河南1828	0.00	0.0000	100.0000
3918	106976	河南1829	0.00	0.0000	100.0000	106976	河南1829	0.00	0.0000	100.0000
3919	106977	河南1830	0.00	0.0000	100.0000	106977	河南1830	0.00	0.0000	100.0000
3920	106978	河南1831	0.00	0.0000	100.0000	106978	河南1831	0.00	0.0000	100.0000
3921	106979	新疆1821	0.00	0.0000	100.0000	106979	新疆1821	0.00	0.0000	100.0000
3922	106980	新疆1822	0.00	0.0000	100.0000	106980	新疆1822	0.00	0.0000	100.0000
3923	106981	新疆1823	0.00	0.0000	100.0000	106981	新疆1823	0.00	0.0000	100.0000
3924	106982	新疆1824	0.00	0.0000	100.0000	106982	新疆1824	0.00	0.0000	100.0000
3925	106983	新疆1825	0.00	0.0000	100.0000	106983	新疆1825	0.00	0.0000	100.0000
3926	106985	安徽1813	0.00	0.0000	100.0000	106985	安徽1813	0.00	0.0000	100.0000
3927	106986	安徽1814	0.00	0.0000	100.0000	106986	安徽1814	0.00	0.0000	100.0000
3928	106987	安徽1815	0.00	0.0000	100.0000	106987	安徽1815	0.00	0.0000	100.0000
3929	106988	安徽1816	0.00	0.0000	100.0000	106988	安徽1816	0.00	0.0000	100.0000
3930	106989	青岛1808	0.00	0.0000	100.0000	106989	青岛1808	0.00	0.0000	100.0000
3931	106990	青岛1809	0.00	0.0000	100.0000	106990	青岛1809	0.00	0.0000	100.0000
3932	106991	青岛1810	0.00	0.0000	100.0000	106991	青岛1810	0.00	0.0000	100.0000
3933	106992	内蒙1824	0.00	0.0000	100.0000	106992	内蒙1824	0.00	0.0000	100.0000
3934	106993	内蒙1825	0.00	0.0000	100.0000	106993	内蒙1825	0.00	0.0000	100.0000
3935	106994	内蒙1826	0.00	0.0000	100.0000	106994	内蒙1826	0.00	0.0000	100.0000
3936	106995	内蒙1827	0.00	0.0000	100.0000	106995	内蒙1827	0.00	0.0000	100.0000
3937	106996	内蒙1828	0.00	0.0000	100.0000	106996	内蒙1828	0.00	0.0000	100.0000
3938	106997	福建1817	0.00	0.0000	100.0000	106997	福建1817	0.00	0.0000	100.0000
3939	106998	福建1818	0.00	0.0000	100.0000	106998	福建1818	0.00	0.0000	100.0000
3940	106999	福建1819	0.00	0.0000	100.0000	106999	福建1819	0.00	0.0000	100.0000
3941	107001	青海1608	0.00	0.0000	100.0000	107001	青海1608	0.00	0.0000	100.0000
3942	107002	青海16Z1	0.00	0.0000	100.0000	107002	青海16Z1	0.00	0.0000	100.0000
3943	107003	青海16Z2	0.00	0.0000	100.0000	107003	青海16Z2	0.00	0.0000	100.0000
3944	107004	青海16Z3	0.00	0.0000	100.0000	107004	青海16Z3	0.00	0.0000	100.0000

(2)各债券成交面值、成交金额及占市场比例(二〇一九年)

BONDS TRADING PAR, VALUE & MARKET SHARE, 2019

百万元人民币, RMB Mil.

名次 Rank	代码 Code	债券名称 Bond	成交面值 Trading Par	占市场 % of Total	累计 %	代码 Code	债券名称 Bond	成交金额 Value	占市场 % of Total	累计 %
3945	107005	青海16Z4	0.00	0.0000	100.0000	107005	青海16Z4	0.00	0.0000	100.0000
3946	107006	内蒙1605	0.00	0.0000	100.0000	107006	内蒙1605	0.00	0.0000	100.0000
3947	107007	内蒙1606	0.00	0.0000	100.0000	107007	内蒙1606	0.00	0.0000	100.0000
3948	107008	内蒙1607	0.00	0.0000	100.0000	107008	内蒙1607	0.00	0.0000	100.0000
3949	107009	内蒙1608	0.00	0.0000	100.0000	107009	内蒙1608	0.00	0.0000	100.0000
3950	107010	河南1605	0.00	0.0000	100.0000	107010	河南1605	0.00	0.0000	100.0000
3951	107011	河南1606	0.00	0.0000	100.0000	107011	河南1606	0.00	0.0000	100.0000
3952	107012	河南1607	0.00	0.0000	100.0000	107012	河南1607	0.00	0.0000	100.0000
3953	107013	河南1608	0.00	0.0000	100.0000	107013	河南1608	0.00	0.0000	100.0000
3954	107014	河南16Z1	0.00	0.0000	100.0000	107014	河南16Z1	0.00	0.0000	100.0000
3955	107015	河南16Z2	0.00	0.0000	100.0000	107015	河南16Z2	0.00	0.0000	100.0000
3956	107016	河南16Z3	0.00	0.0000	100.0000	107016	河南16Z3	0.00	0.0000	100.0000
3957	107017	河南16Z4	0.00	0.0000	100.0000	107017	河南16Z4	0.00	0.0000	100.0000
3958	107018	天津1603	0.00	0.0000	100.0000	107018	天津1603	0.00	0.0000	100.0000
3959	107019	天津1604	0.00	0.0000	100.0000	107019	天津1604	0.00	0.0000	100.0000
3960	107020	天津1605	0.00	0.0000	100.0000	107020	天津1605	0.00	0.0000	100.0000
3961	107021	天津1606	0.00	0.0000	100.0000	107021	天津1606	0.00	0.0000	100.0000
3962	107022	天津16Z4	0.00	0.0000	100.0000	107022	天津16Z4	0.00	0.0000	100.0000
3963	107023	天津16Z5	0.00	0.0000	100.0000	107023	天津16Z5	0.00	0.0000	100.0000
3964	107024	天津16Z6	0.00	0.0000	100.0000	107024	天津16Z6	0.00	0.0000	100.0000
3965	107025	河北1605	0.00	0.0000	100.0000	107025	河北1605	0.00	0.0000	100.0000
3966	107026	河北1606	0.00	0.0000	100.0000	107026	河北1606	0.00	0.0000	100.0000
3967	107027	河北1607	0.00	0.0000	100.0000	107027	河北1607	0.00	0.0000	100.0000
3968	107028	河北1608	0.00	0.0000	100.0000	107028	河北1608	0.00	0.0000	100.0000
3969	107029	河北16Z5	0.00	0.0000	100.0000	107029	河北16Z5	0.00	0.0000	100.0000
3970	107030	河北16Z6	0.00	0.0000	100.0000	107030	河北16Z6	0.00	0.0000	100.0000
3971	107031	河北16Z7	0.00	0.0000	100.0000	107031	河北16Z7	0.00	0.0000	100.0000
3972	107032	贵州1605	0.00	0.0000	100.0000	107032	贵州1605	0.00	0.0000	100.0000
3973	107033	贵州1606	0.00	0.0000	100.0000	107033	贵州1606	0.00	0.0000	100.0000
3974	107034	贵州1607	0.00	0.0000	100.0000	107034	贵州1607	0.00	0.0000	100.0000
3975	107035	贵州1608	0.00	0.0000	100.0000	107035	贵州1608	0.00	0.0000	100.0000
3976	107036	湖北16Z3	0.00	0.0000	100.0000	107036	湖北16Z3	0.00	0.0000	100.0000
3977	107037	湖北16Z4	0.00	0.0000	100.0000	107037	湖北16Z4	0.00	0.0000	100.0000
3978	107038	湖北1609	0.00	0.0000	100.0000	107038	湖北1609	0.00	0.0000	100.0000
3979	107039	湖北1610	0.00	0.0000	100.0000	107039	湖北1610	0.00	0.0000	100.0000
3980	107040	湖北1611	0.00	0.0000	100.0000	107040	湖北1611	0.00	0.0000	100.0000
3981	107041	湖北1612	0.00	0.0000	100.0000	107041	湖北1612	0.00	0.0000	100.0000
3982	107042	甘肃1604	0.00	0.0000	100.0000	107042	甘肃1604	0.00	0.0000	100.0000
3983	107043	山东16Z5	0.00	0.0000	100.0000	107043	山东16Z5	0.00	0.0000	100.0000
3984	107044	山东16Z6	0.00	0.0000	100.0000	107044	山东16Z6	0.00	0.0000	100.0000
3985	107045	山东16Z7	0.00	0.0000	100.0000	107045	山东16Z7	0.00	0.0000	100.0000
3986	107046	山东16Z8	0.00	0.0000	100.0000	107046	山东16Z8	0.00	0.0000	100.0000
3987	107047	山东16Z9	0.00	0.0000	100.0000	107047	山东16Z9	0.00	0.0000	100.0000
3988	107048	山东1609	0.00	0.0000	100.0000	107048	山东1609	0.00	0.0000	100.0000
3989	107049	山东1610	0.00	0.0000	100.0000	107049	山东1610	0.00	0.0000	100.0000
3990	107050	山东1611	0.00	0.0000	100.0000	107050	山东1611	0.00	0.0000	100.0000
3991	107051	重庆16Z3	0.00	0.0000	100.0000	107051	重庆16Z3	0.00	0.0000	100.0000
3992	107052	重庆16Z4	0.00	0.0000	100.0000	107052	重庆16Z4	0.00	0.0000	100.0000
3993	107053	重庆16Z5	0.00	0.0000	100.0000	107053	重庆16Z5	0.00	0.0000	100.0000
3994	107054	重庆16Z6	0.00	0.0000	100.0000	107054	重庆16Z6	0.00	0.0000	100.0000
3995	107055	重庆1605	0.00	0.0000	100.0000	107055	重庆1605	0.00	0.0000	100.0000
3996	107056	重庆1606	0.00	0.0000	100.0000	107056	重庆1606	0.00	0.0000	100.0000
3997	107057	重庆1607	0.00	0.0000	100.0000	107057	重庆1607	0.00	0.0000	100.0000
3998	107058	重庆1608	0.00	0.0000	100.0000	107058	重庆1608	0.00	0.0000	100.0000
3999	107059	江苏1605	0.00	0.0000	100.0000	107059	江苏1605	0.00	0.0000	100.0000
4000	107060	江苏1606	0.00	0.0000	100.0000	107060	江苏1606	0.00	0.0000	100.0000
4001	107061	江苏1607	0.00	0.0000	100.0000	107061	江苏1607	0.00	0.0000	100.0000
4002	107062	江苏1608	0.00	0.0000	100.0000	107062	江苏1608	0.00	0.0000	100.0000

(2)各债券成交面值、成交金额及占市场比例(二〇一九年)

BONDS TRADING PAR,VALUE & MARKET SHARE, 2019

百万元人民币, RMB Mil.

名次 Rank	代码 Code	债券名称 Bond	成交面值 Trading Par	占市场 % of Total	累计 %	代码 Code	债券名称 Bond	成交金额 Value	占市场 % of Total	累计 %
4003	107063	江苏16Z5	0.00	0.0000	100.0000	107063	江苏16Z5	0.00	0.0000	100.0000
4004	107064	江苏16Z6	0.00	0.0000	100.0000	107064	江苏16Z6	0.00	0.0000	100.0000
4005	107065	江苏16Z7	0.00	0.0000	100.0000	107065	江苏16Z7	0.00	0.0000	100.0000
4006	107066	江苏16Z8	0.00	0.0000	100.0000	107066	江苏16Z8	0.00	0.0000	100.0000
4007	107067	浙江16Z1	0.00	0.0000	100.0000	107067	浙江16Z1	0.00	0.0000	100.0000
4008	107068	浙江16Z2	0.00	0.0000	100.0000	107068	浙江16Z2	0.00	0.0000	100.0000
4009	107069	浙江1605	0.00	0.0000	100.0000	107069	浙江1605	0.00	0.0000	100.0000
4010	107070	浙江1606	0.00	0.0000	100.0000	107070	浙江1606	0.00	0.0000	100.0000
4011	107071	浙江1607	0.00	0.0000	100.0000	107071	浙江1607	0.00	0.0000	100.0000
4012	107072	浙江1608	0.00	0.0000	100.0000	107072	浙江1608	0.00	0.0000	100.0000
4013	107073	广西1609	0.00	0.0000	100.0000	107073	广西1609	0.00	0.0000	100.0000
4014	107074	广西1610	0.00	0.0000	100.0000	107074	广西1610	0.00	0.0000	100.0000
4015	107075	广西1611	0.00	0.0000	100.0000	107075	广西1611	0.00	0.0000	100.0000
4016	107076	广西1612	0.00	0.0000	100.0000	107076	广西1612	0.00	0.0000	100.0000
4017	107077	广西16Z3	0.00	0.0000	100.0000	107077	广西16Z3	0.00	0.0000	100.0000
4018	107078	广西16Z4	0.00	0.0000	100.0000	107078	广西16Z4	0.00	0.0000	100.0000
4019	107079	广西16Z5	0.00	0.0000	100.0000	107079	广西16Z5	0.00	0.0000	100.0000
4020	107080	新疆1609	0.00	0.0000	100.0000	107080	新疆1609	0.00	0.0000	100.0000
4021	107081	新疆1610	0.00	0.0000	100.0000	107081	新疆1610	0.00	0.0000	100.0000
4022	107082	新疆1611	0.00	0.0000	100.0000	107082	新疆1611	0.00	0.0000	100.0000
4023	107083	新疆1612	0.00	0.0000	100.0000	107083	新疆1612	0.00	0.0000	100.0000
4024	107084	广东16Z7	0.00	0.0000	100.0000	107084	广东16Z7	0.00	0.0000	100.0000
4025	107085	广东16Z8	0.00	0.0000	100.0000	107085	广东16Z8	0.00	0.0000	100.0000
4026	107086	广东16Z9	0.00	0.0000	100.0000	107086	广东16Z9	0.00	0.0000	100.0000
4027	107087	广东1609	0.00	0.0000	100.0000	107087	广东1609	0.00	0.0000	100.0000
4028	107088	广东1610	0.00	0.0000	100.0000	107088	广东1610	0.00	0.0000	100.0000
4029	107089	广东1611	0.00	0.0000	100.0000	107089	广东1611	0.00	0.0000	100.0000
4030	107090	广东1612	0.00	0.0000	100.0000	107090	广东1612	0.00	0.0000	100.0000
4031	107091	宁夏16Z5	0.00	0.0000	100.0000	107091	宁夏16Z5	0.00	0.0000	100.0000
4032	107092	宁夏16Z6	0.00	0.0000	100.0000	107092	宁夏16Z6	0.00	0.0000	100.0000
4033	107093	宁夏16Z7	0.00	0.0000	100.0000	107093	宁夏16Z7	0.00	0.0000	100.0000
4034	107094	宁夏1605	0.00	0.0000	100.0000	107094	宁夏1605	0.00	0.0000	100.0000
4035	107095	宁夏1606	0.00	0.0000	100.0000	107095	宁夏1606	0.00	0.0000	100.0000
4036	107096	宁夏1607	0.00	0.0000	100.0000	107096	宁夏1607	0.00	0.0000	100.0000
4037	107097	宁夏1608	0.00	0.0000	100.0000	107097	宁夏1608	0.00	0.0000	100.0000
4038	107098	福建16Z1	0.00	0.0000	100.0000	107098	福建16Z1	0.00	0.0000	100.0000
4039	107099	福建16Z2	0.00	0.0000	100.0000	107099	福建16Z2	0.00	0.0000	100.0000
4040	107100	福建1601	0.00	0.0000	100.0000	107100	福建1601	0.00	0.0000	100.0000
4041	107101	福建1602	0.00	0.0000	100.0000	107101	福建1602	0.00	0.0000	100.0000
4042	107102	福建1603	0.00	0.0000	100.0000	107102	福建1603	0.00	0.0000	100.0000
4043	107103	福建1604	0.00	0.0000	100.0000	107103	福建1604	0.00	0.0000	100.0000
4044	107104	四川1609	0.00	0.0000	100.0000	107104	四川1609	0.00	0.0000	100.0000
4045	107105	四川1610	0.00	0.0000	100.0000	107105	四川1610	0.00	0.0000	100.0000
4046	107106	四川1611	0.00	0.0000	100.0000	107106	四川1611	0.00	0.0000	100.0000
4047	107107	四川1612	0.00	0.0000	100.0000	107107	四川1612	0.00	0.0000	100.0000
4048	107108	四川16Z5	0.00	0.0000	100.0000	107108	四川16Z5	0.00	0.0000	100.0000
4049	107109	四川16Z6	0.00	0.0000	100.0000	107109	四川16Z6	0.00	0.0000	100.0000
4050	107110	四川16Z7	0.00	0.0000	100.0000	107110	四川16Z7	0.00	0.0000	100.0000
4051	107111	四川16Z8	0.00	0.0000	100.0000	107111	四川16Z8	0.00	0.0000	100.0000
4052	107112	吉林1601	0.00	0.0000	100.0000	107112	吉林1601	0.00	0.0000	100.0000
4053	107113	吉林1602	0.00	0.0000	100.0000	107113	吉林1602	0.00	0.0000	100.0000
4054	107114	吉林1603	0.00	0.0000	100.0000	107114	吉林1603	0.00	0.0000	100.0000
4055	107115	吉林1604	0.00	0.0000	100.0000	107115	吉林1604	0.00	0.0000	100.0000
4056	107116	吉林16Z1	0.00	0.0000	100.0000	107116	吉林16Z1	0.00	0.0000	100.0000
4057	107117	吉林16Z2	0.00	0.0000	100.0000	107117	吉林16Z2	0.00	0.0000	100.0000
4058	107118	吉林16Z3	0.00	0.0000	100.0000	107118	吉林16Z3	0.00	0.0000	100.0000
4059	107119	江西1605	0.00	0.0000	100.0000	107119	江西1605	0.00	0.0000	100.0000
4060	107120	江西1606	0.00	0.0000	100.0000	107120	江西1606	0.00	0.0000	100.0000

(2)各债券成交面值、成交金额及占市场比例(二〇一九年)

BONDS TRADING PAR, VALUE & MARKET SHARE, 2019

百万元人民币, RMB Mil.

名次 Rank	代码 Code	债券名称 Bond	成交面值 Trading Par	占市场 % of Total	累计 %	代码 Code	债券名称 Bond	成交金额 Value	占市场 % of Total	累计 %
4061	107121	江西1607	0.00	0.0000	100.0000	107121	江西1607	0.00	0.0000	100.0000
4062	107122	江西1608	0.00	0.0000	100.0000	107122	江西1608	0.00	0.0000	100.0000
4063	107123	江西16Z5	0.00	0.0000	100.0000	107123	江西16Z5	0.00	0.0000	100.0000
4064	107124	江西16Z6	0.00	0.0000	100.0000	107124	江西16Z6	0.00	0.0000	100.0000
4065	107125	江西16Z7	0.00	0.0000	100.0000	107125	江西16Z7	0.00	0.0000	100.0000
4066	107126	江西16Z8	0.00	0.0000	100.0000	107126	江西16Z8	0.00	0.0000	100.0000
4067	107127	内蒙1609	0.00	0.0000	100.0000	107127	内蒙1609	0.00	0.0000	100.0000
4068	107128	内蒙1610	0.00	0.0000	100.0000	107128	内蒙1610	0.00	0.0000	100.0000
4069	107129	内蒙1611	0.00	0.0000	100.0000	107129	内蒙1611	0.00	0.0000	100.0000
4070	107130	内蒙1612	0.00	0.0000	100.0000	107130	内蒙1612	0.00	0.0000	100.0000
4071	107131	内蒙16Z1	0.00	0.0000	100.0000	107131	内蒙16Z1	0.00	0.0000	100.0000
4072	107132	内蒙16Z2	0.00	0.0000	100.0000	107132	内蒙16Z2	0.00	0.0000	100.0000
4073	107133	内蒙16Z3	0.00	0.0000	100.0000	107133	内蒙16Z3	0.00	0.0000	100.0000
4074	107134	内蒙16Z4	0.00	0.0000	100.0000	107134	内蒙16Z4	0.00	0.0000	100.0000
4075	107135	湖南16Z1	0.00	0.0000	100.0000	107135	湖南16Z1	0.00	0.0000	100.0000
4076	107136	湖南16Z2	0.00	0.0000	100.0000	107136	湖南16Z2	0.00	0.0000	100.0000
4077	107137	山西1605	0.00	0.0000	100.0000	107137	山西1605	0.00	0.0000	100.0000
4078	107138	山西1606	0.00	0.0000	100.0000	107138	山西1606	0.00	0.0000	100.0000
4079	107139	山西1607	0.00	0.0000	100.0000	107139	山西1607	0.00	0.0000	100.0000
4080	107140	山西1608	0.00	0.0000	100.0000	107140	山西1608	0.00	0.0000	100.0000
4081	107141	山西16Z1	0.00	0.0000	100.0000	107141	山西16Z1	0.00	0.0000	100.0000
4082	107142	山西16Z2	0.00	0.0000	100.0000	107142	山西16Z2	0.00	0.0000	100.0000
4083	107143	河南1609	0.00	0.0000	100.0000	107143	河南1609	0.00	0.0000	100.0000
4084	107144	河南1610	0.00	0.0000	100.0000	107144	河南1610	0.00	0.0000	100.0000
4085	107145	河南1611	0.00	0.0000	100.0000	107145	河南1611	0.00	0.0000	100.0000
4086	107146	河南1612	0.00	0.0000	100.0000	107146	河南1612	0.00	0.0000	100.0000
4087	107147	河南16Z5	0.00	0.0000	100.0000	107147	河南16Z5	0.00	0.0000	100.0000
4088	107148	河南16Z7	0.00	0.0000	100.0000	107148	河南16Z7	0.00	0.0000	100.0000
4089	107149	河南16Z6	0.00	0.0000	100.0000	107149	河南16Z6	0.00	0.0000	100.0000
4090	107150	河南16Z8	0.00	0.0000	100.0000	107150	河南16Z8	0.00	0.0000	100.0000
4091	107151	安徽1605	0.00	0.0000	100.0000	107151	安徽1605	0.00	0.0000	100.0000
4092	107152	安徽1606	0.00	0.0000	100.0000	107152	安徽1606	0.00	0.0000	100.0000
4093	107153	安徽1607	0.00	0.0000	100.0000	107153	安徽1607	0.00	0.0000	100.0000
4094	107154	安徽1608	0.00	0.0000	100.0000	107154	安徽1608	0.00	0.0000	100.0000
4095	107155	安徽16Z1	0.00	0.0000	100.0000	107155	安徽16Z1	0.00	0.0000	100.0000
4096	107156	安徽16Z2	0.00	0.0000	100.0000	107156	安徽16Z2	0.00	0.0000	100.0000
4097	107157	北京1601	0.00	0.0000	100.0000	107157	北京1601	0.00	0.0000	100.0000
4098	107158	北京1602	0.00	0.0000	100.0000	107158	北京1602	0.00	0.0000	100.0000
4099	107159	青海16Z5	0.00	0.0000	100.0000	107159	青海16Z5	0.00	0.0000	100.0000
4100	107160	青海16Z6	0.00	0.0000	100.0000	107160	青海16Z6	0.00	0.0000	100.0000
4101	107161	青海16Z7	0.00	0.0000	100.0000	107161	青海16Z7	0.00	0.0000	100.0000
4102	107162	青海16Z8	0.00	0.0000	100.0000	107162	青海16Z8	0.00	0.0000	100.0000
4103	107163	辽宁1605	0.00	0.0000	100.0000	107163	辽宁1605	0.00	0.0000	100.0000
4104	107164	辽宁1606	0.00	0.0000	100.0000	107164	辽宁1606	0.00	0.0000	100.0000
4105	107165	辽宁1607	0.00	0.0000	100.0000	107165	辽宁1607	0.00	0.0000	100.0000
4106	107166	辽宁1608	0.00	0.0000	100.0000	107166	辽宁1608	0.00	0.0000	100.0000
4107	107167	新疆16Z5	0.00	0.0000	100.0000	107167	新疆16Z5	0.00	0.0000	100.0000
4108	107168	新疆16Z6	0.00	0.0000	100.0000	107168	新疆16Z6	0.00	0.0000	100.0000
4109	107169	新疆16Z7	0.00	0.0000	100.0000	107169	新疆16Z7	0.00	0.0000	100.0000
4110	107170	新疆16Z8	0.00	0.0000	100.0000	107170	新疆16Z8	0.00	0.0000	100.0000
4111	107171	新疆1613	0.00	0.0000	100.0000	107171	新疆1613	0.00	0.0000	100.0000
4112	107172	新疆1614	0.00	0.0000	100.0000	107172	新疆1614	0.00	0.0000	100.0000
4113	107173	新疆1615	0.00	0.0000	100.0000	107173	新疆1615	0.00	0.0000	100.0000
4114	107174	新疆1616	0.00	0.0000	100.0000	107174	新疆1616	0.00	0.0000	100.0000
4115	107175	广东1613	0.00	0.0000	100.0000	107175	广东1613	0.00	0.0000	100.0000
4116	107176	广东1614	0.00	0.0000	100.0000	107176	广东1614	0.00	0.0000	100.0000
4117	107177	广东1615	0.00	0.0000	100.0000	107177	广东1615	0.00	0.0000	100.0000
4118	107178	广东1616	0.00	0.0000	100.0000	107178	广东1616	0.00	0.0000	100.0000

(2)各债券成交面值、成交金额及占市场比例(二〇一九年)

BONDS TRADING PAR, VALUE & MARKET SHARE, 2019

百万元人民币, RMB Mil.

名次 Rank	代码 Code	债券名称 Bond	成交面值 Trading Par	占市场 % of Total	累计 %	代码 Code	债券名称 Bond	成交金额 Value	占市场 % of Total	累计 %
4119	107179	广东1617	0.00	0.0000	100.0000	107179	广东1617	0.00	0.0000	100.0000
4120	107180	广东1618	0.00	0.0000	100.0000	107180	广东1618	0.00	0.0000	100.0000
4121	107181	广东1619	0.00	0.0000	100.0000	107181	广东1619	0.00	0.0000	100.0000
4122	107182	贵州1609	0.00	0.0000	100.0000	107182	贵州1609	0.00	0.0000	100.0000
4123	107183	贵州1610	0.00	0.0000	100.0000	107183	贵州1610	0.00	0.0000	100.0000
4124	107184	贵州1611	0.00	0.0000	100.0000	107184	贵州1611	0.00	0.0000	100.0000
4125	107185	贵州1612	0.00	0.0000	100.0000	107185	贵州1612	0.00	0.0000	100.0000
4126	107186	贵州16Z5	0.00	0.0000	100.0000	107186	贵州16Z5	0.00	0.0000	100.0000
4127	107187	贵州16Z6	0.00	0.0000	100.0000	107187	贵州16Z6	0.00	0.0000	100.0000
4128	107188	上海16Z1	0.00	0.0000	100.0000	107188	上海16Z1	0.00	0.0000	100.0000
4129	107189	上海16Z2	0.00	0.0000	100.0000	107189	上海16Z2	0.00	0.0000	100.0000
4130	107190	上海16Z3	0.00	0.0000	100.0000	107190	上海16Z3	0.00	0.0000	100.0000
4131	107191	上海16Z4	0.00	0.0000	100.0000	107191	上海16Z4	0.00	0.0000	100.0000
4132	107192	龙江16Z5	0.00	0.0000	100.0000	107192	龙江16Z5	0.00	0.0000	100.0000
4133	107193	龙江16Z6	0.00	0.0000	100.0000	107193	龙江16Z6	0.00	0.0000	100.0000
4134	107194	龙江1605	0.00	0.0000	100.0000	107194	龙江1605	0.00	0.0000	100.0000
4135	107195	龙江1606	0.00	0.0000	100.0000	107195	龙江1606	0.00	0.0000	100.0000
4136	107196	龙江1607	0.00	0.0000	100.0000	107196	龙江1607	0.00	0.0000	100.0000
4137	107197	龙江1608	0.00	0.0000	100.0000	107197	龙江1608	0.00	0.0000	100.0000
4138	107198	吉林1605	0.00	0.0000	100.0000	107198	吉林1605	0.00	0.0000	100.0000
4139	107199	吉林1606	0.00	0.0000	100.0000	107199	吉林1606	0.00	0.0000	100.0000
4140	107200	吉林1607	0.00	0.0000	100.0000	107200	吉林1607	0.00	0.0000	100.0000
4141	107201	吉林1608	0.00	0.0000	100.0000	107201	吉林1608	0.00	0.0000	100.0000
4142	107202	吉林16Z4	0.00	0.0000	100.0000	107202	吉林16Z4	0.00	0.0000	100.0000
4143	107203	吉林16Z5	0.00	0.0000	100.0000	107203	吉林16Z5	0.00	0.0000	100.0000
4144	107204	吉林16Z6	0.00	0.0000	100.0000	107204	吉林16Z6	0.00	0.0000	100.0000
4145	107205	江苏1609	0.00	0.0000	100.0000	107205	江苏1609	0.00	0.0000	100.0000
4146	107206	江苏1610	0.00	0.0000	100.0000	107206	江苏1610	0.00	0.0000	100.0000
4147	107207	江苏1611	0.00	0.0000	100.0000	107207	江苏1611	0.00	0.0000	100.0000
4148	107208	江苏1612	0.00	0.0000	100.0000	107208	江苏1612	0.00	0.0000	100.0000
4149	107209	江苏16Z9	0.00	0.0000	100.0000	107209	江苏16Z9	0.00	0.0000	100.0000
4150	107210	江苏1613	0.00	0.0000	100.0000	107210	江苏1613	0.00	0.0000	100.0000
4151	107211	江苏1614	0.00	0.0000	100.0000	107211	江苏1614	0.00	0.0000	100.0000
4152	107212	江苏1615	0.00	0.0000	100.0000	107212	江苏1615	0.00	0.0000	100.0000
4153	107213	陕西1612	0.00	0.0000	100.0000	107213	陕西1612	0.00	0.0000	100.0000
4154	107214	陕西1613	0.00	0.0000	100.0000	107214	陕西1613	0.00	0.0000	100.0000
4155	107215	陕西1614	0.00	0.0000	100.0000	107215	陕西1614	0.00	0.0000	100.0000
4156	107216	陕西1615	0.00	0.0000	100.0000	107216	陕西1615	0.00	0.0000	100.0000
4157	107217	北京1603	0.00	0.0000	100.0000	107217	北京1603	0.00	0.0000	100.0000
4158	107218	北京1604	0.00	0.0000	100.0000	107218	北京1604	0.00	0.0000	100.0000
4159	107219	四川1613	0.00	0.0000	100.0000	107219	四川1613	0.00	0.0000	100.0000
4160	107220	四川1614	0.00	0.0000	100.0000	107220	四川1614	0.00	0.0000	100.0000
4161	107221	四川1615	0.00	0.0000	100.0000	107221	四川1615	0.00	0.0000	100.0000
4162	107222	四川1616	0.00	0.0000	100.0000	107222	四川1616	0.00	0.0000	100.0000
4163	107223	四川16Z9	0.00	0.0000	100.0000	107223	四川16Z9	0.00	0.0000	100.0000
4164	107224	四川1617	0.00	0.0000	100.0000	107224	四川1617	0.00	0.0000	100.0000
4165	107225	四川1618	0.00	0.0000	100.0000	107225	四川1618	0.00	0.0000	100.0000
4166	107226	四川1619	0.00	0.0000	100.0000	107226	四川1619	0.00	0.0000	100.0000
4167	107227	浙江1609	0.00	0.0000	100.0000	107227	浙江1609	0.00	0.0000	100.0000
4168	107228	浙江1610	0.00	0.0000	100.0000	107228	浙江1610	0.00	0.0000	100.0000
4169	107229	浙江1611	0.00	0.0000	100.0000	107229	浙江1611	0.00	0.0000	100.0000
4170	107230	浙江1612	0.00	0.0000	100.0000	107230	浙江1612	0.00	0.0000	100.0000
4171	107231	浙江16Z3	0.00	0.0000	100.0000	107231	浙江16Z3	0.00	0.0000	100.0000
4172	107232	浙江16Z4	0.00	0.0000	100.0000	107232	浙江16Z4	0.00	0.0000	100.0000
4173	107233	浙江16Z5	0.00	0.0000	100.0000	107233	浙江16Z5	0.00	0.0000	100.0000
4174	107234	浙江16Z6	0.00	0.0000	100.0000	107234	浙江16Z6	0.00	0.0000	100.0000
4175	107235	河北16Z8	0.00	0.0000	100.0000	107235	河北16Z8	0.00	0.0000	100.0000
4176	107236	河北1609	0.00	0.0000	100.0000	107236	河北1609	0.00	0.0000	100.0000

(2)各债券成交面值、成交金额及占市场比例(二〇一九年)

BONDS TRADING PAR, VALUE & MARKET SHARE, 2019

百万元人民币, RMB Mil.

名次 Rank	代码 Code	债券名称 Bond	成交面值 Trading Par	占市场 % of Total	累计 %	代码 Code	债券名称 Bond	成交金额 Value	占市场 % of Total	累计 %
4177	107237	河北1610	0.00	0.0000	100.0000	107237	河北1610	0.00	0.0000	100.0000
4178	107238	河北1611	0.00	0.0000	100.0000	107238	河北1611	0.00	0.0000	100.0000
4179	107239	河北1612	0.00	0.0000	100.0000	107239	河北1612	0.00	0.0000	100.0000
4180	107240	山西1609	0.00	0.0000	100.0000	107240	山西1609	0.00	0.0000	100.0000
4181	107241	山西1610	0.00	0.0000	100.0000	107241	山西1610	0.00	0.0000	100.0000
4182	107242	山西1611	0.00	0.0000	100.0000	107242	山西1611	0.00	0.0000	100.0000
4183	107243	山西1612	0.00	0.0000	100.0000	107243	山西1612	0.00	0.0000	100.0000
4184	107244	山西16Z3	0.00	0.0000	100.0000	107244	山西16Z3	0.00	0.0000	100.0000
4185	107245	山西16Z4	0.00	0.0000	100.0000	107245	山西16Z4	0.00	0.0000	100.0000
4186	107246	云南1605	0.00	0.0000	100.0000	107246	云南1605	0.00	0.0000	100.0000
4187	107247	云南1606	0.00	0.0000	100.0000	107247	云南1606	0.00	0.0000	100.0000
4188	107248	云南16Z5	0.00	0.0000	100.0000	107248	云南16Z5	0.00	0.0000	100.0000
4189	107249	云南16Z6	0.00	0.0000	100.0000	107249	云南16Z6	0.00	0.0000	100.0000
4190	107250	云南16Z7	0.00	0.0000	100.0000	107250	云南16Z7	0.00	0.0000	100.0000
4191	107251	云南16Z8	0.00	0.0000	100.0000	107251	云南16Z8	0.00	0.0000	100.0000
4192	107252	湖北1613	0.00	0.0000	100.0000	107252	湖北1613	0.00	0.0000	100.0000
4193	107253	湖北1614	0.00	0.0000	100.0000	107253	湖北1614	0.00	0.0000	100.0000
4194	107254	湖北1615	0.00	0.0000	100.0000	107254	湖北1615	0.00	0.0000	100.0000
4195	107255	湖北1616	0.00	0.0000	100.0000	107255	湖北1616	0.00	0.0000	100.0000
4196	107256	上海1601	0.00	0.0000	100.0000	107256	上海1601	0.00	0.0000	100.0000
4197	107257	上海1602	0.00	0.0000	100.0000	107257	上海1602	0.00	0.0000	100.0000
4198	107258	上海1603	0.00	0.0000	100.0000	107258	上海1603	0.00	0.0000	100.0000
4199	107259	上海1604	0.00	0.0000	100.0000	107259	上海1604	0.00	0.0000	100.0000
4200	107260	湖南1605	0.00	0.0000	100.0000	107260	湖南1605	0.00	0.0000	100.0000
4201	107261	湖南1606	0.00	0.0000	100.0000	107261	湖南1606	0.00	0.0000	100.0000
4202	107262	福建1605	0.00	0.0000	100.0000	107262	福建1605	0.00	0.0000	100.0000
4203	107263	福建1606	0.00	0.0000	100.0000	107263	福建1606	0.00	0.0000	100.0000
4204	107264	福建1607	0.00	0.0000	100.0000	107264	福建1607	0.00	0.0000	100.0000
4205	107265	福建1608	0.00	0.0000	100.0000	107265	福建1608	0.00	0.0000	100.0000
4206	107266	福建16Z3	0.00	0.0000	100.0000	107266	福建16Z3	0.00	0.0000	100.0000
4207	107267	福建16Z4	0.00	0.0000	100.0000	107267	福建16Z4	0.00	0.0000	100.0000
4208	107268	海南1604	0.00	0.0000	100.0000	107268	海南1604	0.00	0.0000	100.0000
4209	107269	海南1605	0.00	0.0000	100.0000	107269	海南1605	0.00	0.0000	100.0000
4210	107270	海南1606	0.00	0.0000	100.0000	107270	海南1606	0.00	0.0000	100.0000
4211	107271	贵州1613	0.00	0.0000	100.0000	107271	贵州1613	0.00	0.0000	100.0000
4212	107272	贵州1614	0.00	0.0000	100.0000	107272	贵州1614	0.00	0.0000	100.0000
4213	107273	贵州1615	0.00	0.0000	100.0000	107273	贵州1615	0.00	0.0000	100.0000
4214	107274	贵州1616	0.00	0.0000	100.0000	107274	贵州1616	0.00	0.0000	100.0000
4215	107275	贵州16Z7	0.00	0.0000	100.0000	107275	贵州16Z7	0.00	0.0000	100.0000
4216	107276	贵州16Z8	0.00	0.0000	100.0000	107276	贵州16Z8	0.00	0.0000	100.0000
4217	107277	山东1612	0.00	0.0000	100.0000	107277	山东1612	0.00	0.0000	100.0000
4218	107278	山东1613	0.00	0.0000	100.0000	107278	山东1613	0.00	0.0000	100.0000
4219	107279	山东1614	0.00	0.0000	100.0000	107279	山东1614	0.00	0.0000	100.0000
4220	107280	山东1615	0.00	0.0000	100.0000	107280	山东1615	0.00	0.0000	100.0000
4221	107281	宁夏1609	0.00	0.0000	100.0000	107281	宁夏1609	0.00	0.0000	100.0000
4222	107282	宁夏1610	0.00	0.0000	100.0000	107282	宁夏1610	0.00	0.0000	100.0000
4223	107283	宁夏1611	0.00	0.0000	100.0000	107283	宁夏1611	0.00	0.0000	100.0000
4224	107284	宁夏1612	0.00	0.0000	100.0000	107284	宁夏1612	0.00	0.0000	100.0000
4225	107285	甘肃16Z3	0.00	0.0000	100.0000	107285	甘肃16Z3	0.00	0.0000	100.0000
4226	107286	甘肃1605	0.00	0.0000	100.0000	107286	甘肃1605	0.00	0.0000	100.0000
4227	107287	甘肃1606	0.00	0.0000	100.0000	107287	甘肃1606	0.00	0.0000	100.0000
4228	107288	甘肃1607	0.00	0.0000	100.0000	107288	甘肃1607	0.00	0.0000	100.0000
4229	107289	江西1609	0.00	0.0000	100.0000	107289	江西1609	0.00	0.0000	100.0000
4230	107290	江西1610	0.00	0.0000	100.0000	107290	江西1610	0.00	0.0000	100.0000
4231	107291	江西1611	0.00	0.0000	100.0000	107291	江西1611	0.00	0.0000	100.0000
4232	107292	江西1612	0.00	0.0000	100.0000	107292	江西1612	0.00	0.0000	100.0000
4233	107293	江西16Z9	0.00	0.0000	100.0000	107293	江西16Z9	0.00	0.0000	100.0000
4234	107294	江西1613	0.00	0.0000	100.0000	107294	江西1613	0.00	0.0000	100.0000

(2)各债券成交面值、成交金额及占市场比例(二〇一九年)

BONDS TRADING PAR,VALUE & MARKET SHARE, 2019

百万元人民币, RMB Mil.

名次 Rank	代码 Code	债券名称 Bond	成交面值 Trading Par	占市场 % of Total	累计 %	代码 Code	债券名称 Bond	成交金额 Value	占市场 % of Total	累计 %
4235	107295	江西1614	0.00	0.0000	100.0000	107295	江西1614	0.00	0.0000	100.0000
4236	107296	江西1615	0.00	0.0000	100.0000	107296	江西1615	0.00	0.0000	100.0000
4237	107297	北京16Z1	0.00	0.0000	100.0000	107297	北京16Z1	0.00	0.0000	100.0000
4238	107298	北京16Z2	0.00	0.0000	100.0000	107298	北京16Z2	0.00	0.0000	100.0000
4239	107299	北京16Z3	0.00	0.0000	100.0000	107299	北京16Z3	0.00	0.0000	100.0000
4240	107300	北京16Z4	0.00	0.0000	100.0000	107300	北京16Z4	0.00	0.0000	100.0000
4241	107301	广西16Z6	0.00	0.0000	100.0000	107301	广西16Z6	0.00	0.0000	100.0000
4242	107302	广西16Z7	0.00	0.0000	100.0000	107302	广西16Z7	0.00	0.0000	100.0000
4243	107303	广西16Z8	0.00	0.0000	100.0000	107303	广西16Z8	0.00	0.0000	100.0000
4244	107304	广西1613	0.00	0.0000	100.0000	107304	广西1613	0.00	0.0000	100.0000
4245	107305	广西1614	0.00	0.0000	100.0000	107305	广西1614	0.00	0.0000	100.0000
4246	107306	广西1615	0.00	0.0000	100.0000	107306	广西1615	0.00	0.0000	100.0000
4247	107307	广西1616	0.00	0.0000	100.0000	107307	广西1616	0.00	0.0000	100.0000
4248	107308	宁波1605	0.00	0.0000	100.0000	107308	宁波1605	0.00	0.0000	100.0000
4249	107309	宁波1606	0.00	0.0000	100.0000	107309	宁波1606	0.00	0.0000	100.0000
4250	107310	宁波1607	0.00	0.0000	100.0000	107310	宁波1607	0.00	0.0000	100.0000
4251	107311	宁波1608	0.00	0.0000	100.0000	107311	宁波1608	0.00	0.0000	100.0000
4252	107312	宁波16Z5	0.00	0.0000	100.0000	107312	宁波16Z5	0.00	0.0000	100.0000
4253	107313	宁波16Z6	0.00	0.0000	100.0000	107313	宁波16Z6	0.00	0.0000	100.0000
4254	107314	宁波16Z7	0.00	0.0000	100.0000	107314	宁波16Z7	0.00	0.0000	100.0000
4255	107315	宁波16Z8	0.00	0.0000	100.0000	107315	宁波16Z8	0.00	0.0000	100.0000
4256	107316	辽宁16Z5	0.00	0.0000	100.0000	107316	辽宁16Z5	0.00	0.0000	100.0000
4257	107317	辽宁16Z6	0.00	0.0000	100.0000	107317	辽宁16Z6	0.00	0.0000	100.0000
4258	107318	辽宁16Z7	0.00	0.0000	100.0000	107318	辽宁16Z7	0.00	0.0000	100.0000
4259	107319	辽宁16Z8	0.00	0.0000	100.0000	107319	辽宁16Z8	0.00	0.0000	100.0000
4260	107320	陕西1616	0.00	0.0000	100.0000	107320	陕西1616	0.00	0.0000	100.0000
4261	107321	陕西1617	0.00	0.0000	100.0000	107321	陕西1617	0.00	0.0000	100.0000
4262	107322	陕西1618	0.00	0.0000	100.0000	107322	陕西1618	0.00	0.0000	100.0000
4263	107323	陕西1619	0.00	0.0000	100.0000	107323	陕西1619	0.00	0.0000	100.0000
4264	107324	湖北1617	0.00	0.0000	100.0000	107324	湖北1617	0.00	0.0000	100.0000
4265	107325	湖北1618	0.00	0.0000	100.0000	107325	湖北1618	0.00	0.0000	100.0000
4266	107326	湖北1619	0.00	0.0000	100.0000	107326	湖北1619	0.00	0.0000	100.0000
4267	107327	湖北1620	0.00	0.0000	100.0000	107327	湖北1620	0.00	0.0000	100.0000
4268	107328	湖北16Z5	0.00	0.0000	100.0000	107328	湖北16Z5	0.00	0.0000	100.0000
4269	107329	湖北16Z6	0.00	0.0000	100.0000	107329	湖北16Z6	0.00	0.0000	100.0000
4270	107330	河南16Z9	0.00	0.0000	100.0000	107330	河南16Z9	0.00	0.0000	100.0000
4271	107331	河南1617	0.00	0.0000	100.0000	107331	河南1617	0.00	0.0000	100.0000
4272	107332	河南1618	0.00	0.0000	100.0000	107332	河南1618	0.00	0.0000	100.0000
4273	107333	河南1619	0.00	0.0000	100.0000	107333	河南1619	0.00	0.0000	100.0000
4274	107334	河南1613	0.00	0.0000	100.0000	107334	河南1613	0.00	0.0000	100.0000
4275	107335	河南1614	0.00	0.0000	100.0000	107335	河南1614	0.00	0.0000	100.0000
4276	107336	河南1615	0.00	0.0000	100.0000	107336	河南1615	0.00	0.0000	100.0000
4277	107337	河南1616	0.00	0.0000	100.0000	107337	河南1616	0.00	0.0000	100.0000
4278	107338	新疆1617	0.00	0.0000	100.0000	107338	新疆1617	0.00	0.0000	100.0000
4279	107339	新疆1618	0.00	0.0000	100.0000	107339	新疆1618	0.00	0.0000	100.0000
4280	107340	新疆1619	0.00	0.0000	100.0000	107340	新疆1619	0.00	0.0000	100.0000
4281	107341	新疆1620	0.00	0.0000	100.0000	107341	新疆1620	0.00	0.0000	100.0000
4282	107342	新疆16Z9	0.00	0.0000	100.0000	107342	新疆16Z9	0.00	0.0000	100.0000
4283	107343	新疆1621	0.00	0.0000	100.0000	107343	新疆1621	0.00	0.0000	100.0000
4284	107344	新疆1622	0.00	0.0000	100.0000	107344	新疆1622	0.00	0.0000	100.0000
4285	107345	新疆1623	0.00	0.0000	100.0000	107345	新疆1623	0.00	0.0000	100.0000
4286	107346	江苏1616	0.00	0.0000	100.0000	107346	江苏1616	0.00	0.0000	100.0000
4287	107347	江苏1617	0.00	0.0000	100.0000	107347	江苏1617	0.00	0.0000	100.0000
4288	107348	江苏1618	0.00	0.0000	100.0000	107348	江苏1618	0.00	0.0000	100.0000
4289	107349	江苏1619	0.00	0.0000	100.0000	107349	江苏1619	0.00	0.0000	100.0000
4290	107350	江苏1621	0.00	0.0000	100.0000	107350	江苏1621	0.00	0.0000	100.0000
4291	107351	江苏1622	0.00	0.0000	100.0000	107351	江苏1622	0.00	0.0000	100.0000
4292	107352	江苏1623	0.00	0.0000	100.0000	107352	江苏1623	0.00	0.0000	100.0000

(2)各债券成交面值、成交金额及占市场比例(二〇一九年)

BONDS TRADING PAR, VALUE & MARKET SHARE, 2019

百万元人民币, RMB Mil.

名次 Rank	代码 Code	债券名称 Bond	成交面值 Trading Par	占市场 % of Total	累计 %	代码 Code	债券名称 Bond	成交金额 Value	占市场 % of Total	累计 %
4293	107353	江苏1620	0.00	0.0000	100.0000	107353	江苏1620	0.00	0.0000	100.0000
4294	107354	安徽1609	0.00	0.0000	100.0000	107354	安徽1609	0.00	0.0000	100.0000
4295	107355	安徽1610	0.00	0.0000	100.0000	107355	安徽1610	0.00	0.0000	100.0000
4296	107356	安徽1611	0.00	0.0000	100.0000	107356	安徽1611	0.00	0.0000	100.0000
4297	107357	安徽1612	0.00	0.0000	100.0000	107357	安徽1612	0.00	0.0000	100.0000
4298	107358	安徽16Z3	0.00	0.0000	100.0000	107358	安徽16Z3	0.00	0.0000	100.0000
4299	107359	安徽16Z4	0.00	0.0000	100.0000	107359	安徽16Z4	0.00	0.0000	100.0000
4300	107360	湖南16Z3	0.00	0.0000	100.0000	107360	湖南16Z3	0.00	0.0000	100.0000
4301	107361	湖南16Z4	0.00	0.0000	100.0000	107361	湖南16Z4	0.00	0.0000	100.0000
4302	107362	湖南16Z5	0.00	0.0000	100.0000	107362	湖南16Z5	0.00	0.0000	100.0000
4303	107363	青海1609	0.00	0.0000	100.0000	107363	青海1609	0.00	0.0000	100.0000
4304	107364	青海1610	0.00	0.0000	100.0000	107364	青海1610	0.00	0.0000	100.0000
4305	107365	青海1611	0.00	0.0000	100.0000	107365	青海1611	0.00	0.0000	100.0000
4306	107366	青海1612	0.00	0.0000	100.0000	107366	青海1612	0.00	0.0000	100.0000
4307	107367	青岛1605	0.00	0.0000	100.0000	107367	青岛1605	0.00	0.0000	100.0000
4308	107368	青岛1606	0.00	0.0000	100.0000	107368	青岛1606	0.00	0.0000	100.0000
4309	107369	青岛1607	0.00	0.0000	100.0000	107369	青岛1607	0.00	0.0000	100.0000
4310	107370	青岛1608	0.00	0.0000	100.0000	107370	青岛1608	0.00	0.0000	100.0000
4311	107371	青岛16Z4	0.00	0.0000	100.0000	107371	青岛16Z4	0.00	0.0000	100.0000
4312	107372	青岛16Z5	0.00	0.0000	100.0000	107372	青岛16Z5	0.00	0.0000	100.0000
4313	107373	青岛16Z6	0.00	0.0000	100.0000	107373	青岛16Z6	0.00	0.0000	100.0000
4314	107374	山东1616	0.00	0.0000	100.0000	107374	山东1616	0.00	0.0000	100.0000
4315	107375	山东1617	0.00	0.0000	100.0000	107375	山东1617	0.00	0.0000	100.0000
4316	107376	山东1618	0.00	0.0000	100.0000	107376	山东1618	0.00	0.0000	100.0000
4317	107377	山东1619	0.00	0.0000	100.0000	107377	山东1619	0.00	0.0000	100.0000
4318	107378	山东1620	0.00	0.0000	100.0000	107378	山东1620	0.00	0.0000	100.0000
4319	107379	山东1621	0.00	0.0000	100.0000	107379	山东1621	0.00	0.0000	100.0000
4320	107380	山东1622	0.00	0.0000	100.0000	107380	山东1622	0.00	0.0000	100.0000
4321	107381	山东1623	0.00	0.0000	100.0000	107381	山东1623	0.00	0.0000	100.0000
4322	107382	山东1624	0.00	0.0000	100.0000	107382	山东1624	0.00	0.0000	100.0000
4323	107383	山东1625	0.00	0.0000	100.0000	107383	山东1625	0.00	0.0000	100.0000
4324	107384	山东1626	0.00	0.0000	100.0000	107384	山东1626	0.00	0.0000	100.0000
4325	107385	山东1627	0.00	0.0000	100.0000	107385	山东1627	0.00	0.0000	100.0000
4326	107386	内蒙1613	0.00	0.0000	100.0000	107386	内蒙1613	0.00	0.0000	100.0000
4327	107387	内蒙1614	0.00	0.0000	100.0000	107387	内蒙1614	0.00	0.0000	100.0000
4328	107388	内蒙1615	0.00	0.0000	100.0000	107388	内蒙1615	0.00	0.0000	100.0000
4329	107389	内蒙1616	0.00	0.0000	100.0000	107389	内蒙1616	0.00	0.0000	100.0000
4330	107390	内蒙16Z5	0.00	0.0000	100.0000	107390	内蒙16Z5	0.00	0.0000	100.0000
4331	107391	内蒙16Z6	0.00	0.0000	100.0000	107391	内蒙16Z6	0.00	0.0000	100.0000
4332	107392	辽宁1609	0.00	0.0000	100.0000	107392	辽宁1609	0.00	0.0000	100.0000
4333	107393	辽宁1610	0.00	0.0000	100.0000	107393	辽宁1610	0.00	0.0000	100.0000
4334	107394	辽宁1611	0.00	0.0000	100.0000	107394	辽宁1611	0.00	0.0000	100.0000
4335	107395	辽宁1612	0.00	0.0000	100.0000	107395	辽宁1612	0.00	0.0000	100.0000
4336	107396	辽宁16Z9	0.00	0.0000	100.0000	107396	辽宁16Z9	0.00	0.0000	100.0000
4337	107397	辽宁1613	0.00	0.0000	100.0000	107397	辽宁1613	0.00	0.0000	100.0000
4338	107398	辽宁1614	0.00	0.0000	100.0000	107398	辽宁1614	0.00	0.0000	100.0000
4339	107399	辽宁1615	0.00	0.0000	100.0000	107399	辽宁1615	0.00	0.0000	100.0000
4340	107400	重庆1609	0.00	0.0000	100.0000	107400	重庆1609	0.00	0.0000	100.0000
4341	107401	重庆1610	0.00	0.0000	100.0000	107401	重庆1610	0.00	0.0000	100.0000
4342	107402	重庆1611	0.00	0.0000	100.0000	107402	重庆1611	0.00	0.0000	100.0000
4343	107403	重庆1612	0.00	0.0000	100.0000	107403	重庆1612	0.00	0.0000	100.0000
4344	107404	重庆16Z7	0.00	0.0000	100.0000	107404	重庆16Z7	0.00	0.0000	100.0000
4345	107405	重庆16Z8	0.00	0.0000	100.0000	107405	重庆16Z8	0.00	0.0000	100.0000
4346	107406	四川1620	0.00	0.0000	100.0000	107406	四川1620	0.00	0.0000	100.0000
4347	107407	四川1621	0.00	0.0000	100.0000	107407	四川1621	0.00	0.0000	100.0000
4348	107408	四川1622	0.00	0.0000	100.0000	107408	四川1622	0.00	0.0000	100.0000
4349	107409	四川1623	0.00	0.0000	100.0000	107409	四川1623	0.00	0.0000	100.0000
4350	107410	四川1624	0.00	0.0000	100.0000	107410	四川1624	0.00	0.0000	100.0000

(2)各债券成交面值、成交金额及占市场比例(二〇一九年)

BONDS TRADING PAR, VALUE & MARKET SHARE, 2019

百万元人民币, RMB Mil.

名次 Rank	代码 Code	债券名称 Bond	成交面值 Trading Par	占市场 % of Total	累计 %	代码 Code	债券名称 Bond	成交金额 Value	占市场 % of Total	累计 %
4351	107411	四川1625	0.00	0.0000	100.0000	107411	四川1625	0.00	0.0000	100.0000
4352	107412	四川1626	0.00	0.0000	100.0000	107412	四川1626	0.00	0.0000	100.0000
4353	107413	四川1627	0.00	0.0000	100.0000	107413	四川1627	0.00	0.0000	100.0000
4354	107414	浙江1613	0.00	0.0000	100.0000	107414	浙江1613	0.00	0.0000	100.0000
4355	107415	浙江1614	0.00	0.0000	100.0000	107415	浙江1614	0.00	0.0000	100.0000
4356	107416	浙江1615	0.00	0.0000	100.0000	107416	浙江1615	0.00	0.0000	100.0000
4357	107417	浙江1616	0.00	0.0000	100.0000	107417	浙江1616	0.00	0.0000	100.0000
4358	107418	浙江16Z7	0.00	0.0000	100.0000	107418	浙江16Z7	0.00	0.0000	100.0000
4359	107419	浙江16Z8	0.00	0.0000	100.0000	107419	浙江16Z8	0.00	0.0000	100.0000
4360	107420	浙江16Z9	0.00	0.0000	100.0000	107420	浙江16Z9	0.00	0.0000	100.0000
4361	107421	浙江1617	0.00	0.0000	100.0000	107421	浙江1617	0.00	0.0000	100.0000
4362	107422	贵州1617	0.00	0.0000	100.0000	107422	贵州1617	0.00	0.0000	100.0000
4363	107423	贵州1618	0.00	0.0000	100.0000	107423	贵州1618	0.00	0.0000	100.0000
4364	107424	贵州1619	0.00	0.0000	100.0000	107424	贵州1619	0.00	0.0000	100.0000
4365	107425	贵州1620	0.00	0.0000	100.0000	107425	贵州1620	0.00	0.0000	100.0000
4366	107426	贵州16Z9	0.00	0.0000	100.0000	107426	贵州16Z9	0.00	0.0000	100.0000
4367	107427	贵州1621	0.00	0.0000	100.0000	107427	贵州1621	0.00	0.0000	100.0000
4368	107428	贵州1622	0.00	0.0000	100.0000	107428	贵州1622	0.00	0.0000	100.0000
4369	107429	贵州1623	0.00	0.0000	100.0000	107429	贵州1623	0.00	0.0000	100.0000
4370	107430	广西1617	0.00	0.0000	100.0000	107430	广西1617	0.00	0.0000	100.0000
4371	107431	广西1618	0.00	0.0000	100.0000	107431	广西1618	0.00	0.0000	100.0000
4372	107432	广西1619	0.00	0.0000	100.0000	107432	广西1619	0.00	0.0000	100.0000
4373	107433	广西1620	0.00	0.0000	100.0000	107433	广西1620	0.00	0.0000	100.0000
4374	107434	广西16Z9	0.00	0.0000	100.0000	107434	广西16Z9	0.00	0.0000	100.0000
4375	107435	广西1621	0.00	0.0000	100.0000	107435	广西1621	0.00	0.0000	100.0000
4376	107436	广西1622	0.00	0.0000	100.0000	107436	广西1622	0.00	0.0000	100.0000
4377	107437	广西1623	0.00	0.0000	100.0000	107437	广西1623	0.00	0.0000	100.0000
4378	107438	广东1620	0.00	0.0000	100.0000	107438	广东1620	0.00	0.0000	100.0000
4379	107439	广东1621	0.00	0.0000	100.0000	107439	广东1621	0.00	0.0000	100.0000
4380	107440	广东1622	0.00	0.0000	100.0000	107440	广东1622	0.00	0.0000	100.0000
4381	107441	厦门1601	0.00	0.0000	100.0000	107441	厦门1601	0.00	0.0000	100.0000
4382	107442	厦门1602	0.00	0.0000	100.0000	107442	厦门1602	0.00	0.0000	100.0000
4383	107443	厦门1603	0.00	0.0000	100.0000	107443	厦门1603	0.00	0.0000	100.0000
4384	107444	厦门1604	0.00	0.0000	100.0000	107444	厦门1604	0.00	0.0000	100.0000
4385	107445	厦门16Z1	0.00	0.0000	100.0000	107445	厦门16Z1	0.00	0.0000	100.0000
4386	107446	厦门16Z2	0.00	0.0000	100.0000	107446	厦门16Z2	0.00	0.0000	100.0000
4387	107447	山西1613	0.00	0.0000	100.0000	107447	山西1613	0.00	0.0000	100.0000
4388	107448	山西1614	0.00	0.0000	100.0000	107448	山西1614	0.00	0.0000	100.0000
4389	107449	山西1615	0.00	0.0000	100.0000	107449	山西1615	0.00	0.0000	100.0000
4390	107450	山西1616	0.00	0.0000	100.0000	107450	山西1616	0.00	0.0000	100.0000
4391	107451	山西16Z5	0.00	0.0000	100.0000	107451	山西16Z5	0.00	0.0000	100.0000
4392	107452	山西16Z6	0.00	0.0000	100.0000	107452	山西16Z6	0.00	0.0000	100.0000
4393	107453	湖南1607	0.00	0.0000	100.0000	107453	湖南1607	0.00	0.0000	100.0000
4394	107454	湖南1608	0.00	0.0000	100.0000	107454	湖南1608	0.00	0.0000	100.0000
4395	107455	湖南16Z6	0.00	0.0000	100.0000	107455	湖南16Z6	0.00	0.0000	100.0000
4396	107456	湖南16Z7	0.00	0.0000	100.0000	107456	湖南16Z7	0.00	0.0000	100.0000
4397	107457	上海1605	0.00	0.0000	100.0000	107457	上海1605	0.00	0.0000	100.0000
4398	107458	上海1606	0.00	0.0000	100.0000	107458	上海1606	0.00	0.0000	100.0000
4399	107459	上海1607	0.00	0.0000	100.0000	107459	上海1607	0.00	0.0000	100.0000
4400	107460	上海1608	0.00	0.0000	100.0000	107460	上海1608	0.00	0.0000	100.0000
4401	107461	陕西1620	0.00	0.0000	100.0000	107461	陕西1620	0.00	0.0000	100.0000
4402	107462	陕西1621	0.00	0.0000	100.0000	107462	陕西1621	0.00	0.0000	100.0000
4403	107463	陕西1622	0.00	0.0000	100.0000	107463	陕西1622	0.00	0.0000	100.0000
4404	107464	陕西1623	0.00	0.0000	100.0000	107464	陕西1623	0.00	0.0000	100.0000
4405	107465	大连1601	0.00	0.0000	100.0000	107465	大连1601	0.00	0.0000	100.0000
4406	107466	大连1602	0.00	0.0000	100.0000	107466	大连1602	0.00	0.0000	100.0000
4407	107467	大连1603	0.00	0.0000	100.0000	107467	大连1603	0.00	0.0000	100.0000
4408	107468	大连1604	0.00	0.0000	100.0000	107468	大连1604	0.00	0.0000	100.0000

(2)各债券成交面值、成交金额及占市场比例(二〇一九年)

BONDS TRADING PAR, VALUE & MARKET SHARE, 2019

百万元人民币, RMB Mil.

名次 Rank	代码 Code	债券名称 Bond	成交面值 Trading Par	占市场 % of Total	累计 %	代码 Code	债券名称 Bond	成交金额 Value	占市场 % of Total	累计 %
4409	107469	大连16Z1	0.00	0.0000	100.0000	107469	大连16Z1	0.00	0.0000	100.0000
4410	107470	大连16Z2	0.00	0.0000	100.0000	107470	大连16Z2	0.00	0.0000	100.0000
4411	107471	大连16Z3	0.00	0.0000	100.0000	107471	大连16Z3	0.00	0.0000	100.0000
4412	107472	大连16Z4	0.00	0.0000	100.0000	107472	大连16Z4	0.00	0.0000	100.0000
4413	107473	河北1613	0.00	0.0000	100.0000	107473	河北1613	0.00	0.0000	100.0000
4414	107474	海南16Z1	0.00	0.0000	100.0000	107474	海南16Z1	0.00	0.0000	100.0000
4415	107475	海南16Z2	0.00	0.0000	100.0000	107475	海南16Z2	0.00	0.0000	100.0000
4416	107476	海南16Z3	0.00	0.0000	100.0000	107476	海南16Z3	0.00	0.0000	100.0000
4417	107477	海南16Z4	0.00	0.0000	100.0000	107477	海南16Z4	0.00	0.0000	100.0000
4418	107478	云南1607	0.00	0.0000	100.0000	107478	云南1607	0.00	0.0000	100.0000
4419	107479	云南1608	0.00	0.0000	100.0000	107479	云南1608	0.00	0.0000	100.0000
4420	107480	云南1609	0.00	0.0000	100.0000	107480	云南1609	0.00	0.0000	100.0000
4421	107481	云南16Z9	0.00	0.0000	100.0000	107481	云南16Z9	0.00	0.0000	100.0000
4422	107482	云南1610	0.00	0.0000	100.0000	107482	云南1610	0.00	0.0000	100.0000
4423	107483	新疆1624	0.00	0.0000	100.0000	107483	新疆1624	0.00	0.0000	100.0000
4424	107484	新疆1625	0.00	0.0000	100.0000	107484	新疆1625	0.00	0.0000	100.0000
4425	107485	新疆1626	0.00	0.0000	100.0000	107485	新疆1626	0.00	0.0000	100.0000
4426	107486	新疆1627	0.00	0.0000	100.0000	107486	新疆1627	0.00	0.0000	100.0000
4427	107487	新疆1628	0.00	0.0000	100.0000	107487	新疆1628	0.00	0.0000	100.0000
4428	107488	新疆1629	0.00	0.0000	100.0000	107488	新疆1629	0.00	0.0000	100.0000
4429	107489	新疆1630	0.00	0.0000	100.0000	107489	新疆1630	0.00	0.0000	100.0000
4430	107490	新疆1631	0.00	0.0000	100.0000	107490	新疆1631	0.00	0.0000	100.0000
4431	107491	西藏16Z1	0.00	0.0000	100.0000	107491	西藏16Z1	0.00	0.0000	100.0000
4432	107492	西藏1601	0.00	0.0000	100.0000	107492	西藏1601	0.00	0.0000	100.0000
4433	107493	西藏1602	0.00	0.0000	100.0000	107493	西藏1602	0.00	0.0000	100.0000
4434	107494	西藏1603	0.00	0.0000	100.0000	107494	西藏1603	0.00	0.0000	100.0000
4435	107495	西藏1604	0.00	0.0000	100.0000	107495	西藏1604	0.00	0.0000	100.0000
4436	107496	北京1605	0.00	0.0000	100.0000	107496	北京1605	0.00	0.0000	100.0000
4437	107497	北京16Z5	0.00	0.0000	100.0000	107497	北京16Z5	0.00	0.0000	100.0000
4438	107498	北京16Z6	0.00	0.0000	100.0000	107498	北京16Z6	0.00	0.0000	100.0000
4439	107499	北京16Z7	0.00	0.0000	100.0000	107499	北京16Z7	0.00	0.0000	100.0000
4440	107500	天津1607	0.00	0.0000	100.0000	107500	天津1607	0.00	0.0000	100.0000
4441	107501	天津1608	0.00	0.0000	100.0000	107501	天津1608	0.00	0.0000	100.0000
4442	107502	天津16Z7	0.00	0.0000	100.0000	107502	天津16Z7	0.00	0.0000	100.0000
4443	107503	天津16Z8	0.00	0.0000	100.0000	107503	天津16Z8	0.00	0.0000	100.0000
4444	107504	天津16Z9	0.00	0.0000	100.0000	107504	天津16Z9	0.00	0.0000	100.0000
4445	107505	天津1609	0.00	0.0000	100.0000	107505	天津1609	0.00	0.0000	100.0000
4446	107506	吉林1609	0.00	0.0000	100.0000	107506	吉林1609	0.00	0.0000	100.0000
4447	107507	江苏1624	0.00	0.0000	100.0000	107507	江苏1624	0.00	0.0000	100.0000
4448	107508	江苏1625	0.00	0.0000	100.0000	107508	江苏1625	0.00	0.0000	100.0000
4449	107509	江苏1626	0.00	0.0000	100.0000	107509	江苏1626	0.00	0.0000	100.0000
4450	107510	江苏1627	0.00	0.0000	100.0000	107510	江苏1627	0.00	0.0000	100.0000
4451	107511	江苏1628	0.00	0.0000	100.0000	107511	江苏1628	0.00	0.0000	100.0000
4452	107512	江苏1629	0.00	0.0000	100.0000	107512	江苏1629	0.00	0.0000	100.0000
4453	107513	江苏1630	0.00	0.0000	100.0000	107513	江苏1630	0.00	0.0000	100.0000
4454	107514	江苏1631	0.00	0.0000	100.0000	107514	江苏1631	0.00	0.0000	100.0000
4455	107515	内蒙1617	0.00	0.0000	100.0000	107515	内蒙1617	0.00	0.0000	100.0000
4456	107516	内蒙1618	0.00	0.0000	100.0000	107516	内蒙1618	0.00	0.0000	100.0000
4457	107517	内蒙1619	0.00	0.0000	100.0000	107517	内蒙1619	0.00	0.0000	100.0000
4458	107518	内蒙1620	0.00	0.0000	100.0000	107518	内蒙1620	0.00	0.0000	100.0000
4459	107519	内蒙16Z7	0.00	0.0000	100.0000	107519	内蒙16Z7	0.00	0.0000	100.0000
4460	107520	内蒙16Z8	0.00	0.0000	100.0000	107520	内蒙16Z8	0.00	0.0000	100.0000
4461	107521	新疆1632	0.00	0.0000	100.0000	107521	新疆1632	0.00	0.0000	100.0000
4462	107522	广东1623	0.00	0.0000	100.0000	107522	广东1623	0.00	0.0000	100.0000
4463	107523	广东1624	0.00	0.0000	100.0000	107523	广东1624	0.00	0.0000	100.0000
4464	107524	广东1625	0.00	0.0000	100.0000	107524	广东1625	0.00	0.0000	100.0000
4465	107525	广东1626	0.00	0.0000	100.0000	107525	广东1626	0.00	0.0000	100.0000
4466	107526	新疆1633	0.00	0.0000	100.0000	107526	新疆1633	0.00	0.0000	100.0000

(2)各债券成交面值、成交金额及占市场比例(二〇一九年)

BONDS TRADING PAR, VALUE & MARKET SHARE, 2019

百万元人民币, RMB Mil.

名次 Rank	代码 Code	债券名称 Bond	成交面值 Trading Par	占市场 % of Total	累计 %	代码 Code	债券名称 Bond	成交金额 Value	占市场 % of Total	累计 %
4467	107527	新疆1701	0.00	0.0000	100.0000	107527	新疆1701	0.00	0.0000	100.0000
4468	107528	新疆1702	0.00	0.0000	100.0000	107528	新疆1702	0.00	0.0000	100.0000
4469	107529	新疆1703	0.00	0.0000	100.0000	107529	新疆1703	0.00	0.0000	100.0000
4470	107530	新疆1704	0.00	0.0000	100.0000	107530	新疆1704	0.00	0.0000	100.0000
4471	107531	河北1701	0.00	0.0000	100.0000	107531	河北1701	0.00	0.0000	100.0000
4472	107532	河北1702	0.00	0.0000	100.0000	107532	河北1702	0.00	0.0000	100.0000
4473	107533	河北1703	0.00	0.0000	100.0000	107533	河北1703	0.00	0.0000	100.0000
4474	107534	辽宁1701	0.00	0.0000	100.0000	107534	辽宁1701	0.00	0.0000	100.0000
4475	107535	辽宁1702	0.00	0.0000	100.0000	107535	辽宁1702	0.00	0.0000	100.0000
4476	107536	辽宁1703	0.00	0.0000	100.0000	107536	辽宁1703	0.00	0.0000	100.0000
4477	107537	辽宁1704	0.00	0.0000	100.0000	107537	辽宁1704	0.00	0.0000	100.0000
4478	107538	广西1701	0.00	0.0000	100.0000	107538	广西1701	0.00	0.0000	100.0000
4479	107539	广西1702	0.00	0.0000	100.0000	107539	广西1702	0.00	0.0000	100.0000
4480	107540	广西1703	0.00	0.0000	100.0000	107540	广西1703	0.00	0.0000	100.0000
4481	107541	广西1704	0.00	0.0000	100.0000	107541	广西1704	0.00	0.0000	100.0000
4482	107542	广西1705	0.00	0.0000	100.0000	107542	广西1705	0.00	0.0000	100.0000
4483	107543	广西1706	0.00	0.0000	100.0000	107543	广西1706	0.00	0.0000	100.0000
4484	107544	广西1707	0.00	0.0000	100.0000	107544	广西1707	0.00	0.0000	100.0000
4485	107545	广西1708	0.00	0.0000	100.0000	107545	广西1708	0.00	0.0000	100.0000
4486	107546	广西1709	0.00	0.0000	100.0000	107546	广西1709	0.00	0.0000	100.0000
4487	107547	云南1701	0.00	0.0000	100.0000	107547	云南1701	0.00	0.0000	100.0000
4488	107548	云南1702	0.00	0.0000	100.0000	107548	云南1702	0.00	0.0000	100.0000
4489	107549	云南1703	0.00	0.0000	100.0000	107549	云南1703	0.00	0.0000	100.0000
4490	107550	云南1704	0.00	0.0000	100.0000	107550	云南1704	0.00	0.0000	100.0000
4491	107551	山西1701	0.00	0.0000	100.0000	107551	山西1701	0.00	0.0000	100.0000
4492	107552	山西1702	0.00	0.0000	100.0000	107552	山西1702	0.00	0.0000	100.0000
4493	107553	山西1703	0.00	0.0000	100.0000	107553	山西1703	0.00	0.0000	100.0000
4494	107554	山西1704	0.00	0.0000	100.0000	107554	山西1704	0.00	0.0000	100.0000
4495	107555	山西1705	0.00	0.0000	100.0000	107555	山西1705	0.00	0.0000	100.0000
4496	107556	江西1701	0.00	0.0000	100.0000	107556	江西1701	0.00	0.0000	100.0000
4497	107557	江西1702	0.00	0.0000	100.0000	107557	江西1702	0.00	0.0000	100.0000
4498	107558	江西1703	0.00	0.0000	100.0000	107558	江西1703	0.00	0.0000	100.0000
4499	107559	江西1704	0.00	0.0000	100.0000	107559	江西1704	0.00	0.0000	100.0000
4500	107560	江西1705	0.00	0.0000	100.0000	107560	江西1705	0.00	0.0000	100.0000
4501	107561	江西1706	0.00	0.0000	100.0000	107561	江西1706	0.00	0.0000	100.0000
4502	107562	江西1707	0.00	0.0000	100.0000	107562	江西1707	0.00	0.0000	100.0000
4503	107563	江西1708	0.00	0.0000	100.0000	107563	江西1708	0.00	0.0000	100.0000
4504	107564	贵州1701	0.00	0.0000	100.0000	107564	贵州1701	0.00	0.0000	100.0000
4505	107565	贵州1702	0.00	0.0000	100.0000	107565	贵州1702	0.00	0.0000	100.0000
4506	107566	山东1701	0.00	0.0000	100.0000	107566	山东1701	0.00	0.0000	100.0000
4507	107567	山东1702	0.00	0.0000	100.0000	107567	山东1702	0.00	0.0000	100.0000
4508	107568	江苏1701	0.00	0.0000	100.0000	107568	江苏1701	0.00	0.0000	100.0000
4509	107569	江苏1702	0.00	0.0000	100.0000	107569	江苏1702	0.00	0.0000	100.0000
4510	107570	江苏1703	0.00	0.0000	100.0000	107570	江苏1703	0.00	0.0000	100.0000
4511	107571	江苏1704	0.00	0.0000	100.0000	107571	江苏1704	0.00	0.0000	100.0000
4512	107572	重庆1701	0.00	0.0000	100.0000	107572	重庆1701	0.00	0.0000	100.0000
4513	107573	重庆1702	0.00	0.0000	100.0000	107573	重庆1702	0.00	0.0000	100.0000
4514	107574	重庆1703	0.00	0.0000	100.0000	107574	重庆1703	0.00	0.0000	100.0000
4515	107575	重庆1704	0.00	0.0000	100.0000	107575	重庆1704	0.00	0.0000	100.0000
4516	107576	河南1701	0.00	0.0000	100.0000	107576	河南1701	0.00	0.0000	100.0000
4517	107577	河南1702	0.00	0.0000	100.0000	107577	河南1702	0.00	0.0000	100.0000
4518	107578	河南1703	0.00	0.0000	100.0000	107578	河南1703	0.00	0.0000	100.0000
4519	107579	河南1704	0.00	0.0000	100.0000	107579	河南1704	0.00	0.0000	100.0000
4520	107580	四川1701	0.00	0.0000	100.0000	107580	四川1701	0.00	0.0000	100.0000
4521	107581	四川1702	0.00	0.0000	100.0000	107581	四川1702	0.00	0.0000	100.0000
4522	107582	四川1703	0.00	0.0000	100.0000	107582	四川1703	0.00	0.0000	100.0000
4523	107583	四川1704	0.00	0.0000	100.0000	107583	四川1704	0.00	0.0000	100.0000
4524	107584	四川1705	0.00	0.0000	100.0000	107584	四川1705	0.00	0.0000	100.0000

(2)各债券成交面值、成交金额及占市场比例(二〇一九年)

BONDS TRADING PAR, VALUE & MARKET SHARE, 2019

百万元人民币, RMB Mil.

名次 Rank	代码 Code	债券名称 Bond	成交面值 Trading Par	占市场 % of Total	累计 %	代码 Code	债券名称 Bond	成交金额 Value	占市场 % of Total	累计 %
4525	107585	四川1706	0.00	0.0000	100.0000	107585	四川1706	0.00	0.0000	100.0000
4526	107586	四川1707	0.00	0.0000	100.0000	107586	四川1707	0.00	0.0000	100.0000
4527	107587	四川1708	0.00	0.0000	100.0000	107587	四川1708	0.00	0.0000	100.0000
4528	107588	浙江1701	0.00	0.0000	100.0000	107588	浙江1701	0.00	0.0000	100.0000
4529	107589	浙江1702	0.00	0.0000	100.0000	107589	浙江1702	0.00	0.0000	100.0000
4530	107590	浙江1703	0.00	0.0000	100.0000	107590	浙江1703	0.00	0.0000	100.0000
4531	107591	浙江1704	0.00	0.0000	100.0000	107591	浙江1704	0.00	0.0000	100.0000
4532	107592	浙江1705	0.00	0.0000	100.0000	107592	浙江1705	0.00	0.0000	100.0000
4533	107593	浙江1706	0.00	0.0000	100.0000	107593	浙江1706	0.00	0.0000	100.0000
4534	107594	青海1701	0.00	0.0000	100.0000	107594	青海1701	0.00	0.0000	100.0000
4535	107595	青海1702	0.00	0.0000	100.0000	107595	青海1702	0.00	0.0000	100.0000
4536	107596	青海1703	0.00	0.0000	100.0000	107596	青海1703	0.00	0.0000	100.0000
4537	107597	青海1704	0.00	0.0000	100.0000	107597	青海1704	0.00	0.0000	100.0000
4538	107598	甘肃1701	0.00	0.0000	100.0000	107598	甘肃1701	0.00	0.0000	100.0000
4539	107599	甘肃1702	0.00	0.0000	100.0000	107599	甘肃1702	0.00	0.0000	100.0000
4540	107600	辽宁1705	0.00	0.0000	100.0000	107600	辽宁1705	0.00	0.0000	100.0000
4541	107601	辽宁1706	0.00	0.0000	100.0000	107601	辽宁1706	0.00	0.0000	100.0000
4542	107602	辽宁1707	0.00	0.0000	100.0000	107602	辽宁1707	0.00	0.0000	100.0000
4543	107603	辽宁1708	0.00	0.0000	100.0000	107603	辽宁1708	0.00	0.0000	100.0000
4544	107604	贵州1703	0.00	0.0000	100.0000	107604	贵州1703	0.00	0.0000	100.0000
4545	107605	贵州1704	0.00	0.0000	100.0000	107605	贵州1704	0.00	0.0000	100.0000
4546	107606	龙江1701	0.00	0.0000	100.0000	107606	龙江1701	0.00	0.0000	100.0000
4547	107607	龙江1702	0.00	0.0000	100.0000	107607	龙江1702	0.00	0.0000	100.0000
4548	107608	龙江1703	0.00	0.0000	100.0000	107608	龙江1703	0.00	0.0000	100.0000
4549	107609	龙江1704	0.00	0.0000	100.0000	107609	龙江1704	0.00	0.0000	100.0000
4550	107610	龙江1705	0.00	0.0000	100.0000	107610	龙江1705	0.00	0.0000	100.0000
4551	107611	龙江1706	0.00	0.0000	100.0000	107611	龙江1706	0.00	0.0000	100.0000
4552	107612	新疆1705	0.00	0.0000	100.0000	107612	新疆1705	0.00	0.0000	100.0000
4553	107613	新疆1706	0.00	0.0000	100.0000	107613	新疆1706	0.00	0.0000	100.0000
4554	107614	新疆1707	0.00	0.0000	100.0000	107614	新疆1707	0.00	0.0000	100.0000
4555	107615	新疆1708	0.00	0.0000	100.0000	107615	新疆1708	0.00	0.0000	100.0000
4556	107616	北京1701	0.00	0.0000	100.0000	107616	北京1701	0.00	0.0000	100.0000
4557	107617	北京1702	0.00	0.0000	100.0000	107617	北京1702	0.00	0.0000	100.0000
4558	107618	河北1704	0.00	0.0000	100.0000	107618	河北1704	0.00	0.0000	100.0000
4559	107619	河北1705	0.00	0.0000	100.0000	107619	河北1705	0.00	0.0000	100.0000
4560	107620	河北1706	0.00	0.0000	100.0000	107620	河北1706	0.00	0.0000	100.0000
4561	107621	河北1707	0.00	0.0000	100.0000	107621	河北1707	0.00	0.0000	100.0000
4562	107622	陕西1701	0.00	0.0000	100.0000	107622	陕西1701	0.00	0.0000	100.0000
4563	107623	陕西1702	0.00	0.0000	100.0000	107623	陕西1702	0.00	0.0000	100.0000
4564	107624	陕西1703	0.00	0.0000	100.0000	107624	陕西1703	0.00	0.0000	100.0000
4565	107625	陕西1704	0.00	0.0000	100.0000	107625	陕西1704	0.00	0.0000	100.0000
4566	107626	青岛1701	0.00	0.0000	100.0000	107626	青岛1701	0.00	0.0000	100.0000
4567	107627	青岛1702	0.00	0.0000	100.0000	107627	青岛1702	0.00	0.0000	100.0000
4568	107628	青岛1703	0.00	0.0000	100.0000	107628	青岛1703	0.00	0.0000	100.0000
4569	107629	青岛1704	0.00	0.0000	100.0000	107629	青岛1704	0.00	0.0000	100.0000
4570	107630	青岛1705	0.00	0.0000	100.0000	107630	青岛1705	0.00	0.0000	100.0000
4571	107631	青岛1706	0.00	0.0000	100.0000	107631	青岛1706	0.00	0.0000	100.0000
4572	107632	青岛1707	0.00	0.0000	100.0000	107632	青岛1707	0.00	0.0000	100.0000
4573	107633	宁波1701	0.00	0.0000	100.0000	107633	宁波1701	0.00	0.0000	100.0000
4574	107634	宁波1702	0.00	0.0000	100.0000	107634	宁波1702	0.00	0.0000	100.0000
4575	107635	宁波1703	0.00	0.0000	100.0000	107635	宁波1703	0.00	0.0000	100.0000
4576	107636	宁波1704	0.00	0.0000	100.0000	107636	宁波1704	0.00	0.0000	100.0000
4577	107637	宁波1705	0.00	0.0000	100.0000	107637	宁波1705	0.00	0.0000	100.0000
4578	107638	宁波1706	0.00	0.0000	100.0000	107638	宁波1706	0.00	0.0000	100.0000
4579	107639	宁波1707	0.00	0.0000	100.0000	107639	宁波1707	0.00	0.0000	100.0000
4580	107640	宁波1708	0.00	0.0000	100.0000	107640	宁波1708	0.00	0.0000	100.0000
4581	107641	广东1701	0.00	0.0000	100.0000	107641	广东1701	0.00	0.0000	100.0000
4582	107642	广东1702	0.00	0.0000	100.0000	107642	广东1702	0.00	0.0000	100.0000

(2)各债券成交面值、成交金额及占市场比例(二〇一九年)

BONDS TRADING PAR, VALUE & MARKET SHARE, 2019

百万元人民币, RMB Mil.

名次 Rank	代码 Code	债券名称 Bond	成交面值 Trading Par	占市场 % of Total	累计 %	代码 Code	债券名称 Bond	成交金额 Value	占市场 % of Total	累计 %
4583	107643	广东1703	0.00	0.0000	100.0000	107643	广东1703	0.00	0.0000	100.0000
4584	107644	广东1704	0.00	0.0000	100.0000	107644	广东1704	0.00	0.0000	100.0000
4585	107645	广东1705	0.00	0.0000	100.0000	107645	广东1705	0.00	0.0000	100.0000
4586	107646	广东1706	0.00	0.0000	100.0000	107646	广东1706	0.00	0.0000	100.0000
4587	107647	广东1707	0.00	0.0000	100.0000	107647	广东1707	0.00	0.0000	100.0000
4588	107648	云南1705	0.00	0.0000	100.0000	107648	云南1705	0.00	0.0000	100.0000
4589	107649	云南1706	0.00	0.0000	100.0000	107649	云南1706	0.00	0.0000	100.0000
4590	107650	云南1707	0.00	0.0000	100.0000	107650	云南1707	0.00	0.0000	100.0000
4591	107651	云南1708	0.00	0.0000	100.0000	107651	云南1708	0.00	0.0000	100.0000
4592	107652	山东1703	0.00	0.0000	100.0000	107652	山东1703	0.00	0.0000	100.0000
4593	107653	山东1704	0.00	0.0000	100.0000	107653	山东1704	0.00	0.0000	100.0000
4594	107654	山东1705	0.00	0.0000	100.0000	107654	山东1705	0.00	0.0000	100.0000
4595	107655	山东1706	0.00	0.0000	100.0000	107655	山东1706	0.00	0.0000	100.0000
4596	107656	四川1709	0.00	0.0000	100.0000	107656	四川1709	0.00	0.0000	100.0000
4597	107657	四川1710	0.00	0.0000	100.0000	107657	四川1710	0.00	0.0000	100.0000
4598	107658	四川1711	0.00	0.0000	100.0000	107658	四川1711	0.00	0.0000	100.0000
4599	107659	四川1712	0.00	0.0000	100.0000	107659	四川1712	0.00	0.0000	100.0000
4600	107660	四川1713	0.00	0.0000	100.0000	107660	四川1713	0.00	0.0000	100.0000
4601	107661	四川1714	0.00	0.0000	100.0000	107661	四川1714	0.00	0.0000	100.0000
4602	107662	四川1715	0.00	0.0000	100.0000	107662	四川1715	0.00	0.0000	100.0000
4603	107663	四川1716	0.00	0.0000	100.0000	107663	四川1716	0.00	0.0000	100.0000
4604	107664	内蒙1701	0.00	0.0000	100.0000	107664	内蒙1701	0.00	0.0000	100.0000
4605	107665	内蒙1702	0.00	0.0000	100.0000	107665	内蒙1702	0.00	0.0000	100.0000
4606	107666	内蒙1703	0.00	0.0000	100.0000	107666	内蒙1703	0.00	0.0000	100.0000
4607	107667	广西1710	0.00	0.0000	100.0000	107667	广西1710	0.00	0.0000	100.0000
4608	107668	广西1711	0.00	0.0000	100.0000	107668	广西1711	0.00	0.0000	100.0000
4609	107669	广西1712	0.00	0.0000	100.0000	107669	广西1712	0.00	0.0000	100.0000
4610	107670	广西1713	0.00	0.0000	100.0000	107670	广西1713	0.00	0.0000	100.0000
4611	107671	湖北1701	0.00	0.0000	100.0000	107671	湖北1701	0.00	0.0000	100.0000
4612	107672	湖北1702	0.00	0.0000	100.0000	107672	湖北1702	0.00	0.0000	100.0000
4613	107673	河南1705	0.00	0.0000	100.0000	107673	河南1705	0.00	0.0000	100.0000
4614	107674	河南1706	0.00	0.0000	100.0000	107674	河南1706	0.00	0.0000	100.0000
4615	107675	河南1707	0.00	0.0000	100.0000	107675	河南1707	0.00	0.0000	100.0000
4616	107676	河南1708	0.00	0.0000	100.0000	107676	河南1708	0.00	0.0000	100.0000
4617	107677	河南1709	0.00	0.0000	100.0000	107677	河南1709	0.00	0.0000	100.0000
4618	107678	上海1703	0.00	0.0000	100.0000	107678	上海1703	0.00	0.0000	100.0000
4619	107679	上海1702	0.00	0.0000	100.0000	107679	上海1702	0.00	0.0000	100.0000
4620	107680	上海1701	0.00	0.0000	100.0000	107680	上海1701	0.00	0.0000	100.0000
4621	107681	福建1701	0.00	0.0000	100.0000	107681	福建1701	0.00	0.0000	100.0000
4622	107682	福建1702	0.00	0.0000	100.0000	107682	福建1702	0.00	0.0000	100.0000
4623	107683	福建1703	0.00	0.0000	100.0000	107683	福建1703	0.00	0.0000	100.0000
4624	107684	福建1704	0.00	0.0000	100.0000	107684	福建1704	0.00	0.0000	100.0000
4625	107685	福建1705	0.00	0.0000	100.0000	107685	福建1705	0.00	0.0000	100.0000
4626	107686	福建1706	0.00	0.0000	100.0000	107686	福建1706	0.00	0.0000	100.0000
4627	107687	福建1707	0.00	0.0000	100.0000	107687	福建1707	0.00	0.0000	100.0000
4628	107688	贵州1705	0.00	0.0000	100.0000	107688	贵州1705	0.00	0.0000	100.0000
4629	107689	贵州1706	0.00	0.0000	100.0000	107689	贵州1706	0.00	0.0000	100.0000
4630	107690	贵州1707	0.00	0.0000	100.0000	107690	贵州1707	0.00	0.0000	100.0000
4631	107691	贵州1708	0.00	0.0000	100.0000	107691	贵州1708	0.00	0.0000	100.0000
4632	107692	四川1717	0.00	0.0000	100.0000	107692	四川1717	0.00	0.0000	100.0000
4633	107693	四川1718	0.00	0.0000	100.0000	107693	四川1718	0.00	0.0000	100.0000
4634	107694	四川1719	0.00	0.0000	100.0000	107694	四川1719	0.00	0.0000	100.0000
4635	107695	四川1720	0.00	0.0000	100.0000	107695	四川1720	0.00	0.0000	100.0000
4636	107696	宁夏1701	0.00	0.0000	100.0000	107696	宁夏1701	0.00	0.0000	100.0000
4637	107697	宁夏1702	0.00	0.0000	100.0000	107697	宁夏1702	0.00	0.0000	100.0000
4638	107698	宁夏1703	0.00	0.0000	100.0000	107698	宁夏1703	0.00	0.0000	100.0000
4639	107699	宁夏1704	0.00	0.0000	100.0000	107699	宁夏1704	0.00	0.0000	100.0000
4640	107700	宁夏1705	0.00	0.0000	100.0000	107700	宁夏1705	0.00	0.0000	100.0000

(2)各债券成交面值、成交金额及占市场比例(二〇一九年)

BONDS TRADING PAR, VALUE & MARKET SHARE, 2019

百万元人民币, RMB Mil.

名次 Rank	代码 Code	债券名称 Bond	成交面值 Trading Par	占市场 % of Total	累计 %	代码 Code	债券名称 Bond	成交金额 Value	占市场 % of Total	累计 %
4641	107701	宁夏1706	0.00	0.0000	100.0000	107701	宁夏1706	0.00	0.0000	100.0000
4642	107702	陕西1705	0.00	0.0000	100.0000	107702	陕西1705	0.00	0.0000	100.0000
4643	107703	陕西1706	0.00	0.0000	100.0000	107703	陕西1706	0.00	0.0000	100.0000
4644	107704	陕西1707	0.00	0.0000	100.0000	107704	陕西1707	0.00	0.0000	100.0000
4645	107705	陕西1708	0.00	0.0000	100.0000	107705	陕西1708	0.00	0.0000	100.0000
4646	107706	陕西1709	0.00	0.0000	100.0000	107706	陕西1709	0.00	0.0000	100.0000
4647	107707	河北1708	0.00	0.0000	100.0000	107707	河北1708	0.00	0.0000	100.0000
4648	107708	河北1709	0.00	0.0000	100.0000	107708	河北1709	0.00	0.0000	100.0000
4649	107709	河北1710	0.00	0.0000	100.0000	107709	河北1710	0.00	0.0000	100.0000
4650	107710	河北1711	0.00	0.0000	100.0000	107710	河北1711	0.00	0.0000	100.0000
4651	107711	新疆1709	0.00	0.0000	100.0000	107711	新疆1709	0.00	0.0000	100.0000
4652	107712	新疆1710	0.00	0.0000	100.0000	107712	新疆1710	0.00	0.0000	100.0000
4653	107713	新疆1711	0.00	0.0000	100.0000	107713	新疆1711	0.00	0.0000	100.0000
4654	107714	海南1701	0.00	0.0000	100.0000	107714	海南1701	0.00	0.0000	100.0000
4655	107715	海南1702	0.00	0.0000	100.0000	107715	海南1702	0.00	0.0000	100.0000
4656	107716	海南1703	0.00	0.0000	100.0000	107716	海南1703	0.00	0.0000	100.0000
4657	107717	甘肃1703	0.00	0.0000	100.0000	107717	甘肃1703	0.00	0.0000	100.0000
4658	107718	甘肃1704	0.00	0.0000	100.0000	107718	甘肃1704	0.00	0.0000	100.0000
4659	107719	甘肃1706	0.00	0.0000	100.0000	107719	甘肃1706	0.00	0.0000	100.0000
4660	107720	甘肃1705	0.00	0.0000	100.0000	107720	甘肃1705	0.00	0.0000	100.0000
4661	107721	山西1706	0.00	0.0000	100.0000	107721	山西1706	0.00	0.0000	100.0000
4662	107722	山西1707	0.00	0.0000	100.0000	107722	山西1707	0.00	0.0000	100.0000
4663	107723	山西1708	0.00	0.0000	100.0000	107723	山西1708	0.00	0.0000	100.0000
4664	107724	山西1709	0.00	0.0000	100.0000	107724	山西1709	0.00	0.0000	100.0000
4665	107725	湖北1703	0.00	0.0000	100.0000	107725	湖北1703	0.00	0.0000	100.0000
4666	107726	湖北1704	0.00	0.0000	100.0000	107726	湖北1704	0.00	0.0000	100.0000
4667	107727	湖北1705	0.00	0.0000	100.0000	107727	湖北1705	0.00	0.0000	100.0000
4668	107728	湖北1706	0.00	0.0000	100.0000	107728	湖北1706	0.00	0.0000	100.0000
4669	107729	湖北1707	0.00	0.0000	100.0000	107729	湖北1707	0.00	0.0000	100.0000
4670	107730	湖北1708	0.00	0.0000	100.0000	107730	湖北1708	0.00	0.0000	100.0000
4671	107731	青海1705	0.00	0.0000	100.0000	107731	青海1705	0.00	0.0000	100.0000
4672	107732	青海1706	0.00	0.0000	100.0000	107732	青海1706	0.00	0.0000	100.0000
4673	107733	青海1707	0.00	0.0000	100.0000	107733	青海1707	0.00	0.0000	100.0000
4674	107734	湖南1701	0.00	0.0000	100.0000	107734	湖南1701	0.00	0.0000	100.0000
4675	107735	湖南1702	0.00	0.0000	100.0000	107735	湖南1702	0.00	0.0000	100.0000
4676	107736	天津1701	0.00	0.0000	100.0000	107736	天津1701	0.00	0.0000	100.0000
4677	107737	天津1702	0.00	0.0000	100.0000	107737	天津1702	0.00	0.0000	100.0000
4678	107738	天津1703	0.00	0.0000	100.0000	107738	天津1703	0.00	0.0000	100.0000
4679	107739	天津1704	0.00	0.0000	100.0000	107739	天津1704	0.00	0.0000	100.0000
4680	107740	天津1705	0.00	0.0000	100.0000	107740	天津1705	0.00	0.0000	100.0000
4681	107741	安徽1701	0.00	0.0000	100.0000	107741	安徽1701	0.00	0.0000	100.0000
4682	107742	安徽1702	0.00	0.0000	100.0000	107742	安徽1702	0.00	0.0000	100.0000
4683	107743	安徽1703	0.00	0.0000	100.0000	107743	安徽1703	0.00	0.0000	100.0000
4684	107744	安徽1704	0.00	0.0000	100.0000	107744	安徽1704	0.00	0.0000	100.0000
4685	107745	山东1707	0.00	0.0000	100.0000	107745	山东1707	0.00	0.0000	100.0000
4686	107746	山东1708	0.00	0.0000	100.0000	107746	山东1708	0.00	0.0000	100.0000
4687	107747	浙江1707	0.00	0.0000	100.0000	107747	浙江1707	0.00	0.0000	100.0000
4688	107748	浙江1708	0.00	0.0000	100.0000	107748	浙江1708	0.00	0.0000	100.0000
4689	107749	浙江1709	0.00	0.0000	100.0000	107749	浙江1709	0.00	0.0000	100.0000
4690	107750	浙江1710	0.00	0.0000	100.0000	107750	浙江1710	0.00	0.0000	100.0000
4691	107751	内蒙1704	0.00	0.0000	100.0000	107751	内蒙1704	0.00	0.0000	100.0000
4692	107752	内蒙1705	0.00	0.0000	100.0000	107752	内蒙1705	0.00	0.0000	100.0000
4693	107753	内蒙1706	0.00	0.0000	100.0000	107753	内蒙1706	0.00	0.0000	100.0000
4694	107754	内蒙1707	0.00	0.0000	100.0000	107754	内蒙1707	0.00	0.0000	100.0000
4695	107755	江西1709	0.00	0.0000	100.0000	107755	江西1709	0.00	0.0000	100.0000
4696	107756	江西1710	0.00	0.0000	100.0000	107756	江西1710	0.00	0.0000	100.0000
4697	107757	江西1711	0.00	0.0000	100.0000	107757	江西1711	0.00	0.0000	100.0000
4698	107758	江西1712	0.00	0.0000	100.0000	107758	江西1712	0.00	0.0000	100.0000

(2)各债券成交面值、成交金额及占市场比例(二〇一九年)

BONDS TRADING PAR, VALUE & MARKET SHARE, 2019

百万元人民币, RMB Mil.

名次 Rank	代码 Code	债券名称 Bond	成交面值 Trading Par	占市场 % of Total	累计 %	代码 Code	债券名称 Bond	成交金额 Value	占市场 % of Total	累计 %
4699	107759	江西1713	0.00	0.0000	100.0000	107759	江西1713	0.00	0.0000	100.0000
4700	107760	江西1714	0.00	0.0000	100.0000	107760	江西1714	0.00	0.0000	100.0000
4701	107761	江西1715	0.00	0.0000	100.0000	107761	江西1715	0.00	0.0000	100.0000
4702	107762	江西1716	0.00	0.0000	100.0000	107762	江西1716	0.00	0.0000	100.0000
4703	107764	云南1710	0.00	0.0000	100.0000	107764	云南1710	0.00	0.0000	100.0000
4704	107765	云南1711	0.00	0.0000	100.0000	107765	云南1711	0.00	0.0000	100.0000
4705	107766	云南1712	0.00	0.0000	100.0000	107766	云南1712	0.00	0.0000	100.0000
4706	107767	云南1713	0.00	0.0000	100.0000	107767	云南1713	0.00	0.0000	100.0000
4707	107768	北京1703	0.00	0.0000	100.0000	107768	北京1703	0.00	0.0000	100.0000
4708	107769	北京1704	0.00	0.0000	100.0000	107769	北京1704	0.00	0.0000	100.0000
4709	107770	北京1705	0.00	0.0000	100.0000	107770	北京1705	0.00	0.0000	100.0000
4710	107771	北京1706	0.00	0.0000	100.0000	107771	北京1706	0.00	0.0000	100.0000
4711	107772	广西1714	0.00	0.0000	100.0000	107772	广西1714	0.00	0.0000	100.0000
4712	107773	广西1715	0.00	0.0000	100.0000	107773	广西1715	0.00	0.0000	100.0000
4713	107774	广西1716	0.00	0.0000	100.0000	107774	广西1716	0.00	0.0000	100.0000
4714	107775	广西1717	0.00	0.0000	100.0000	107775	广西1717	0.00	0.0000	100.0000
4715	107776	新疆1712	0.00	0.0000	100.0000	107776	新疆1712	0.00	0.0000	100.0000
4716	107777	新疆1713	0.00	0.0000	100.0000	107777	新疆1713	0.00	0.0000	100.0000
4717	107778	新疆1714	0.00	0.0000	100.0000	107778	新疆1714	0.00	0.0000	100.0000
4718	107779	新疆1715	0.00	0.0000	100.0000	107779	新疆1715	0.00	0.0000	100.0000
4719	107780	江苏1705	0.00	0.0000	100.0000	107780	江苏1705	0.00	0.0000	100.0000
4720	107781	江苏1706	0.00	0.0000	100.0000	107781	江苏1706	0.00	0.0000	100.0000
4721	107782	江苏1707	0.00	0.0000	100.0000	107782	江苏1707	0.00	0.0000	100.0000
4722	107783	江苏1708	0.00	0.0000	100.0000	107783	江苏1708	0.00	0.0000	100.0000
4723	107784	江苏1709	0.00	0.0000	100.0000	107784	江苏1709	0.00	0.0000	100.0000
4724	107785	江苏1710	0.00	0.0000	100.0000	107785	江苏1710	0.00	0.0000	100.0000
4725	107786	广东1708	0.00	0.0000	100.0000	107786	广东1708	0.00	0.0000	100.0000
4726	107787	广东1709	0.00	0.0000	100.0000	107787	广东1709	0.00	0.0000	100.0000
4727	107788	广东1710	0.00	0.0000	100.0000	107788	广东1710	0.00	0.0000	100.0000
4728	107789	广东1711	0.00	0.0000	100.0000	107789	广东1711	0.00	0.0000	100.0000
4729	107790	广东1712	0.00	0.0000	100.0000	107790	广东1712	0.00	0.0000	100.0000
4730	107791	广东1713	0.00	0.0000	100.0000	107791	广东1713	0.00	0.0000	100.0000
4731	107792	广东1714	0.00	0.0000	100.0000	107792	广东1714	0.00	0.0000	100.0000
4732	107793	辽宁1709	0.00	0.0000	100.0000	107793	辽宁1709	0.00	0.0000	100.0000
4733	107794	辽宁1710	0.00	0.0000	100.0000	107794	辽宁1710	0.00	0.0000	100.0000
4734	107796	辽宁1712	0.00	0.0000	100.0000	107796	辽宁1712	0.00	0.0000	100.0000
4735	107797	辽宁1713	0.00	0.0000	100.0000	107797	辽宁1713	0.00	0.0000	100.0000
4736	107798	辽宁1714	0.00	0.0000	100.0000	107798	辽宁1714	0.00	0.0000	100.0000
4737	107799	河南1710	0.00	0.0000	100.0000	107799	河南1710	0.00	0.0000	100.0000
4738	107800	河南1711	0.00	0.0000	100.0000	107800	河南1711	0.00	0.0000	100.0000
4739	107801	河南1712	0.00	0.0000	100.0000	107801	河南1712	0.00	0.0000	100.0000
4740	107802	河南1713	0.00	0.0000	100.0000	107802	河南1713	0.00	0.0000	100.0000
4741	107803	重庆1705	0.00	0.0000	100.0000	107803	重庆1705	0.00	0.0000	100.0000
4742	107804	重庆1706	0.00	0.0000	100.0000	107804	重庆1706	0.00	0.0000	100.0000
4743	107805	重庆1707	0.00	0.0000	100.0000	107805	重庆1707	0.00	0.0000	100.0000
4744	107806	重庆1708	0.00	0.0000	100.0000	107806	重庆1708	0.00	0.0000	100.0000
4745	107807	重庆1709	0.00	0.0000	100.0000	107807	重庆1709	0.00	0.0000	100.0000
4746	107808	重庆1710	0.00	0.0000	100.0000	107808	重庆1710	0.00	0.0000	100.0000
4747	107809	北京1707	0.00	0.0000	100.0000	107809	北京1707	0.00	0.0000	100.0000
4748	107810	北京1708	0.00	0.0000	100.0000	107810	北京1708	0.00	0.0000	100.0000
4749	107811	北京1709	0.00	0.0000	100.0000	107811	北京1709	0.00	0.0000	100.0000
4750	107812	北京1710	0.00	0.0000	100.0000	107812	北京1710	0.00	0.0000	100.0000
4751	107813	北京1711	0.00	0.0000	100.0000	107813	北京1711	0.00	0.0000	100.0000
4752	107814	北京1712	0.00	0.0000	100.0000	107814	北京1712	0.00	0.0000	100.0000
4753	107815	北京1713	0.00	0.0000	100.0000	107815	北京1713	0.00	0.0000	100.0000
4754	107816	北京1714	0.00	0.0000	100.0000	107816	北京1714	0.00	0.0000	100.0000
4755	107817	北京1715	0.00	0.0000	100.0000	107817	北京1715	0.00	0.0000	100.0000
4756	107818	厦门1701	0.00	0.0000	100.0000	107818	厦门1701	0.00	0.0000	100.0000

(2)各债券成交面值、成交金额及占市场比例(二〇一九年)

BONDS TRADING PAR, VALUE & MARKET SHARE, 2019

百万元人民币, RMB Mil.

名次 Rank	代码 Code	债券名称 Bond	成交面值 Trading Par	占市场 % of Total	累计 %	代码 Code	债券名称 Bond	成交金额 Value	占市场 % of Total	累计 %
4757	107819	厦门1702	0.00	0.0000	100.0000	107819	厦门1702	0.00	0.0000	100.0000
4758	107820	厦门1703	0.00	0.0000	100.0000	107820	厦门1703	0.00	0.0000	100.0000
4759	107821	厦门1704	0.00	0.0000	100.0000	107821	厦门1704	0.00	0.0000	100.0000
4760	107822	厦门1705	0.00	0.0000	100.0000	107822	厦门1705	0.00	0.0000	100.0000
4761	107823	厦门1706	0.00	0.0000	100.0000	107823	厦门1706	0.00	0.0000	100.0000
4762	107824	四川1721	0.00	0.0000	100.0000	107824	四川1721	0.00	0.0000	100.0000
4763	107825	四川1722	0.00	0.0000	100.0000	107825	四川1722	0.00	0.0000	100.0000
4764	107826	四川1723	0.00	0.0000	100.0000	107826	四川1723	0.00	0.0000	100.0000
4765	107827	四川1724	0.00	0.0000	100.0000	107827	四川1724	0.00	0.0000	100.0000
4766	107828	四川1725	0.00	0.0000	100.0000	107828	四川1725	0.00	0.0000	100.0000
4767	107829	四川1726	0.00	0.0000	100.0000	107829	四川1726	0.00	0.0000	100.0000
4768	107830	四川1727	0.00	0.0000	100.0000	107830	四川1727	0.00	0.0000	100.0000
4769	107831	四川1728	0.00	0.0000	100.0000	107831	四川1728	0.00	0.0000	100.0000
4770	107832	陕西1710	0.00	0.0000	100.0000	107832	陕西1710	0.00	0.0000	100.0000
4771	107833	陕西1711	0.00	0.0000	100.0000	107833	陕西1711	0.00	0.0000	100.0000
4772	107834	陕西1712	0.00	0.0000	100.0000	107834	陕西1712	0.00	0.0000	100.0000
4773	107835	吉林1701	0.00	0.0000	100.0000	107835	吉林1701	0.00	0.0000	100.0000
4774	107836	吉林1702	0.00	0.0000	100.0000	107836	吉林1702	0.00	0.0000	100.0000
4775	107837	吉林1703	0.00	0.0000	100.0000	107837	吉林1703	0.00	0.0000	100.0000
4776	107838	吉林1704	0.00	0.0000	100.0000	107838	吉林1704	0.00	0.0000	100.0000
4777	107839	吉林1705	0.00	0.0000	100.0000	107839	吉林1705	0.00	0.0000	100.0000
4778	107840	湖南1703	0.00	0.0000	100.0000	107840	湖南1703	0.00	0.0000	100.0000
4779	107841	湖南1704	0.00	0.0000	100.0000	107841	湖南1704	0.00	0.0000	100.0000
4780	107842	贵州1709	0.00	0.0000	100.0000	107842	贵州1709	0.00	0.0000	100.0000
4781	107843	贵州1710	0.00	0.0000	100.0000	107843	贵州1710	0.00	0.0000	100.0000
4782	107844	贵州1711	0.00	0.0000	100.0000	107844	贵州1711	0.00	0.0000	100.0000
4783	107845	贵州1712	0.00	0.0000	100.0000	107845	贵州1712	0.00	0.0000	100.0000
4784	107846	河北1712	0.00	0.0000	100.0000	107846	河北1712	0.00	0.0000	100.0000
4785	107847	河北1713	0.00	0.0000	100.0000	107847	河北1713	0.00	0.0000	100.0000
4786	107848	河北1714	0.00	0.0000	100.0000	107848	河北1714	0.00	0.0000	100.0000
4787	107849	河北1715	0.00	0.0000	100.0000	107849	河北1715	0.00	0.0000	100.0000
4788	107850	河北1716	0.00	0.0000	100.0000	107850	河北1716	0.00	0.0000	100.0000
4789	107851	河北1717	0.00	0.0000	100.0000	107851	河北1717	0.00	0.0000	100.0000
4790	107852	福建1708	0.00	0.0000	100.0000	107852	福建1708	0.00	0.0000	100.0000
4791	107853	福建1709	0.00	0.0000	100.0000	107853	福建1709	0.00	0.0000	100.0000
4792	107854	福建1710	0.00	0.0000	100.0000	107854	福建1710	0.00	0.0000	100.0000
4793	107855	福建1711	0.00	0.0000	100.0000	107855	福建1711	0.00	0.0000	100.0000
4794	107856	福建1712	0.00	0.0000	100.0000	107856	福建1712	0.00	0.0000	100.0000
4795	107857	福建1713	0.00	0.0000	100.0000	107857	福建1713	0.00	0.0000	100.0000
4796	107858	福建1714	0.00	0.0000	100.0000	107858	福建1714	0.00	0.0000	100.0000
4797	107859	福建1715	0.00	0.0000	100.0000	107859	福建1715	0.00	0.0000	100.0000
4798	107862	四川1731	0.00	0.0000	100.0000	107862	四川1731	0.00	0.0000	100.0000
4799	107863	四川1732	0.00	0.0000	100.0000	107863	四川1732	0.00	0.0000	100.0000
4800	107864	河北1718	0.00	0.0000	100.0000	107864	河北1718	0.00	0.0000	100.0000
4801	107865	河北1719	0.00	0.0000	100.0000	107865	河北1719	0.00	0.0000	100.0000
4802	107866	河北1720	0.00	0.0000	100.0000	107866	河北1720	0.00	0.0000	100.0000
4803	107867	河北1721	0.00	0.0000	100.0000	107867	河北1721	0.00	0.0000	100.0000
4804	107868	山东1709	0.00	0.0000	100.0000	107868	山东1709	0.00	0.0000	100.0000
4805	107869	山东1710	0.00	0.0000	100.0000	107869	山东1710	0.00	0.0000	100.0000
4806	107871	广东1737	0.00	0.0000	100.0000	107871	广东1737	0.00	0.0000	100.0000
4807	107872	广东1738	0.00	0.0000	100.0000	107872	广东1738	0.00	0.0000	100.0000
4808	107873	广东1739	0.00	0.0000	100.0000	107873	广东1739	0.00	0.0000	100.0000
4809	107874	广东1740	0.00	0.0000	100.0000	107874	广东1740	0.00	0.0000	100.0000
4810	107875	云南1714	0.00	0.0000	100.0000	107875	云南1714	0.00	0.0000	100.0000
4811	107876	云南1715	0.00	0.0000	100.0000	107876	云南1715	0.00	0.0000	100.0000
4812	107877	云南1716	0.00	0.0000	100.0000	107877	云南1716	0.00	0.0000	100.0000
4813	107878	云南1717	0.00	0.0000	100.0000	107878	云南1717	0.00	0.0000	100.0000
4814	107879	云南1718	0.00	0.0000	100.0000	107879	云南1718	0.00	0.0000	100.0000

(2)各债券成交面值、成交金额及占市场比例(二〇一九年)

BONDS TRADING PAR,VALUE & MARKET SHARE, 2019

百万元人民币, RMB Mil.

名次 Rank	代码 Code	债券名称 Bond	成交面值 Trading Par	占市场 % of Total	累计 %	代码 Code	债券名称 Bond	成交金额 Value	占市场 % of Total	累计 %
4815	107880	云南1719	0.00	0.0000	100.0000	107880	云南1719	0.00	0.0000	100.0000
4816	107881	湖北1709	0.00	0.0000	100.0000	107881	湖北1709	0.00	0.0000	100.0000
4817	107882	湖北1710	0.00	0.0000	100.0000	107882	湖北1710	0.00	0.0000	100.0000
4818	107883	湖北1711	0.00	0.0000	100.0000	107883	湖北1711	0.00	0.0000	100.0000
4819	107884	湖北1712	0.00	0.0000	100.0000	107884	湖北1712	0.00	0.0000	100.0000
4820	107885	湖北1713	0.00	0.0000	100.0000	107885	湖北1713	0.00	0.0000	100.0000
4821	107886	广东1715	0.00	0.0000	100.0000	107886	广东1715	0.00	0.0000	100.0000
4822	107887	广东1716	0.00	0.0000	100.0000	107887	广东1716	0.00	0.0000	100.0000
4823	107888	广东1717	0.00	0.0000	100.0000	107888	广东1717	0.00	0.0000	100.0000
4824	107889	广东1718	0.00	0.0000	100.0000	107889	广东1718	0.00	0.0000	100.0000
4825	107890	广东1719	0.00	0.0000	100.0000	107890	广东1719	0.00	0.0000	100.0000
4826	107891	广东1720	0.00	0.0000	100.0000	107891	广东1720	0.00	0.0000	100.0000
4827	107892	广东1721	0.00	0.0000	100.0000	107892	广东1721	0.00	0.0000	100.0000
4828	107893	广东1722	0.00	0.0000	100.0000	107893	广东1722	0.00	0.0000	100.0000
4829	107894	广东1723	0.00	0.0000	100.0000	107894	广东1723	0.00	0.0000	100.0000
4830	107895	广东1724	0.00	0.0000	100.0000	107895	广东1724	0.00	0.0000	100.0000
4831	107896	广东1725	0.00	0.0000	100.0000	107896	广东1725	0.00	0.0000	100.0000
4832	107897	广东1726	0.00	0.0000	100.0000	107897	广东1726	0.00	0.0000	100.0000
4833	107898	广东1727	0.00	0.0000	100.0000	107898	广东1727	0.00	0.0000	100.0000
4834	107899	广东1728	0.00	0.0000	100.0000	107899	广东1728	0.00	0.0000	100.0000
4835	107900	广东1729	0.00	0.0000	100.0000	107900	广东1729	0.00	0.0000	100.0000
4836	107901	广东1730	0.00	0.0000	100.0000	107901	广东1730	0.00	0.0000	100.0000
4837	107902	广东1731	0.00	0.0000	100.0000	107902	广东1731	0.00	0.0000	100.0000
4838	107903	广东1732	0.00	0.0000	100.0000	107903	广东1732	0.00	0.0000	100.0000
4839	107904	广东1733	0.00	0.0000	100.0000	107904	广东1733	0.00	0.0000	100.0000
4840	107905	广东1734	0.00	0.0000	100.0000	107905	广东1734	0.00	0.0000	100.0000
4841	107906	广东1735	0.00	0.0000	100.0000	107906	广东1735	0.00	0.0000	100.0000
4842	107907	陕西1713	0.00	0.0000	100.0000	107907	陕西1713	0.00	0.0000	100.0000
4843	107908	陕西1714	0.00	0.0000	100.0000	107908	陕西1714	0.00	0.0000	100.0000
4844	107909	陕西1715	0.00	0.0000	100.0000	107909	陕西1715	0.00	0.0000	100.0000
4845	107910	陕西1716	0.00	0.0000	100.0000	107910	陕西1716	0.00	0.0000	100.0000
4846	107911	广西1718	0.00	0.0000	100.0000	107911	广西1718	0.00	0.0000	100.0000
4847	107912	广西1719	0.00	0.0000	100.0000	107912	广西1719	0.00	0.0000	100.0000
4848	107913	广西1720	0.00	0.0000	100.0000	107913	广西1720	0.00	0.0000	100.0000
4849	107914	广西1721	0.00	0.0000	100.0000	107914	广西1721	0.00	0.0000	100.0000
4850	107915	广西1722	0.00	0.0000	100.0000	107915	广西1722	0.00	0.0000	100.0000
4851	107916	广西1723	0.00	0.0000	100.0000	107916	广西1723	0.00	0.0000	100.0000
4852	107917	海南1705	0.00	0.0000	100.0000	107917	海南1705	0.00	0.0000	100.0000
4853	107918	海南1706	0.00	0.0000	100.0000	107918	海南1706	0.00	0.0000	100.0000
4854	107919	海南1704	0.00	0.0000	100.0000	107919	海南1704	0.00	0.0000	100.0000
4855	107920	龙江1707	0.00	0.0000	100.0000	107920	龙江1707	0.00	0.0000	100.0000
4856	107921	龙江1708	0.00	0.0000	100.0000	107921	龙江1708	0.00	0.0000	100.0000
4857	107922	龙江1709	0.00	0.0000	100.0000	107922	龙江1709	0.00	0.0000	100.0000
4858	107923	龙江1710	0.00	0.0000	100.0000	107923	龙江1710	0.00	0.0000	100.0000
4859	107924	龙江1711	0.00	0.0000	100.0000	107924	龙江1711	0.00	0.0000	100.0000
4860	107925	新疆1716	0.00	0.0000	100.0000	107925	新疆1716	0.00	0.0000	100.0000
4861	107926	新疆1717	0.00	0.0000	100.0000	107926	新疆1717	0.00	0.0000	100.0000
4862	107927	新疆1718	0.00	0.0000	100.0000	107927	新疆1718	0.00	0.0000	100.0000
4863	107928	新疆1719	0.00	0.0000	100.0000	107928	新疆1719	0.00	0.0000	100.0000
4864	107929	新疆1720	0.00	0.0000	100.0000	107929	新疆1720	0.00	0.0000	100.0000
4865	107930	安徽1705	0.00	0.0000	100.0000	107930	安徽1705	0.00	0.0000	100.0000
4866	107931	安徽1706	0.00	0.0000	100.0000	107931	安徽1706	0.00	0.0000	100.0000
4867	107932	浙江1711	0.00	0.0000	100.0000	107932	浙江1711	0.00	0.0000	100.0000
4868	107933	浙江1712	0.00	0.0000	100.0000	107933	浙江1712	0.00	0.0000	100.0000
4869	107934	浙江1713	0.00	0.0000	100.0000	107934	浙江1713	0.00	0.0000	100.0000
4870	107935	浙江1714	0.00	0.0000	100.0000	107935	浙江1714	0.00	0.0000	100.0000
4871	107936	浙江1715	0.00	0.0000	100.0000	107936	浙江1715	0.00	0.0000	100.0000
4872	107937	浙江1716	0.00	0.0000	100.0000	107937	浙江1716	0.00	0.0000	100.0000

(2)各债券成交面值、成交金额及占市场比例(二〇一九年)

BONDS TRADING PAR, VALUE & MARKET SHARE, 2019

百万元人民币, RMB Mil.

名次 Rank	代码 Code	债券名称 Bond	成交面值 Trading Par	占市场 % of Total	累计 %	代码 Code	债券名称 Bond	成交金额 Value	占市场 % of Total	累计 %
4873	107938	浙江1717	0.00	0.0000	100.0000	107938	浙江1717	0.00	0.0000	100.0000
4874	107939	浙江1718	0.00	0.0000	100.0000	107939	浙江1718	0.00	0.0000	100.0000
4875	107940	浙江1719	0.00	0.0000	100.0000	107940	浙江1719	0.00	0.0000	100.0000
4876	107941	浙江1720	0.00	0.0000	100.0000	107941	浙江1720	0.00	0.0000	100.0000
4877	107942	浙江1721	0.00	0.0000	100.0000	107942	浙江1721	0.00	0.0000	100.0000
4878	107943	浙江1722	0.00	0.0000	100.0000	107943	浙江1722	0.00	0.0000	100.0000
4879	107944	浙江1723	0.00	0.0000	100.0000	107944	浙江1723	0.00	0.0000	100.0000
4880	107945	浙江1724	0.00	0.0000	100.0000	107945	浙江1724	0.00	0.0000	100.0000
4881	107946	浙江1725	0.00	0.0000	100.0000	107946	浙江1725	0.00	0.0000	100.0000
4882	107947	浙江1726	0.00	0.0000	100.0000	107947	浙江1726	0.00	0.0000	100.0000
4883	107948	浙江1727	0.00	0.0000	100.0000	107948	浙江1727	0.00	0.0000	100.0000
4884	107949	浙江1728	0.00	0.0000	100.0000	107949	浙江1728	0.00	0.0000	100.0000
4885	107950	天津1706	0.00	0.0000	100.0000	107950	天津1706	0.00	0.0000	100.0000
4886	107951	天津1707	0.00	0.0000	100.0000	107951	天津1707	0.00	0.0000	100.0000
4887	107952	天津1708	0.00	0.0000	100.0000	107952	天津1708	0.00	0.0000	100.0000
4888	107953	天津1709	0.00	0.0000	100.0000	107953	天津1709	0.00	0.0000	100.0000
4889	107954	天津1710	0.00	0.0000	100.0000	107954	天津1710	0.00	0.0000	100.0000
4890	107955	天津1711	0.00	0.0000	100.0000	107955	天津1711	0.00	0.0000	100.0000
4891	107956	天津1712	0.00	0.0000	100.0000	107956	天津1712	0.00	0.0000	100.0000
4892	107957	天津1713	0.00	0.0000	100.0000	107957	天津1713	0.00	0.0000	100.0000
4893	107958	天津1714	0.00	0.0000	100.0000	107958	天津1714	0.00	0.0000	100.0000
4894	107959	天津1715	0.00	0.0000	100.0000	107959	天津1715	0.00	0.0000	100.0000
4895	107960	天津1716	0.00	0.0000	100.0000	107960	天津1716	0.00	0.0000	100.0000
4896	107961	天津1717	0.00	0.0000	100.0000	107961	天津1717	0.00	0.0000	100.0000
4897	107962	天津1718	0.00	0.0000	100.0000	107962	天津1718	0.00	0.0000	100.0000
4898	107963	天津1719	0.00	0.0000	100.0000	107963	天津1719	0.00	0.0000	100.0000
4899	107964	天津1720	0.00	0.0000	100.0000	107964	天津1720	0.00	0.0000	100.0000
4900	107965	天津1721	0.00	0.0000	100.0000	107965	天津1721	0.00	0.0000	100.0000
4901	107966	天津1722	0.00	0.0000	100.0000	107966	天津1722	0.00	0.0000	100.0000
4902	107967	天津1723	0.00	0.0000	100.0000	107967	天津1723	0.00	0.0000	100.0000
4903	107968	天津1724	0.00	0.0000	100.0000	107968	天津1724	0.00	0.0000	100.0000
4904	107969	山西1710	0.00	0.0000	100.0000	107969	山西1710	0.00	0.0000	100.0000
4905	107970	山西1711	0.00	0.0000	100.0000	107970	山西1711	0.00	0.0000	100.0000
4906	107971	山西1712	0.00	0.0000	100.0000	107971	山西1712	0.00	0.0000	100.0000
4907	107972	山西1713	0.00	0.0000	100.0000	107972	山西1713	0.00	0.0000	100.0000
4908	107973	山西1714	0.00	0.0000	100.0000	107973	山西1714	0.00	0.0000	100.0000
4909	107974	山西1715	0.00	0.0000	100.0000	107974	山西1715	0.00	0.0000	100.0000
4910	107975	山西1716	0.00	0.0000	100.0000	107975	山西1716	0.00	0.0000	100.0000
4911	107976	山西1717	0.00	0.0000	100.0000	107976	山西1717	0.00	0.0000	100.0000
4912	107977	山西1718	0.00	0.0000	100.0000	107977	山西1718	0.00	0.0000	100.0000
4913	107978	吉林1706	0.00	0.0000	100.0000	107978	吉林1706	0.00	0.0000	100.0000
4914	107979	吉林1707	0.00	0.0000	100.0000	107979	吉林1707	0.00	0.0000	100.0000
4915	107980	吉林1708	0.00	0.0000	100.0000	107980	吉林1708	0.00	0.0000	100.0000
4916	107981	吉林1709	0.00	0.0000	100.0000	107981	吉林1709	0.00	0.0000	100.0000
4917	107982	贵州1713	0.00	0.0000	100.0000	107982	贵州1713	0.00	0.0000	100.0000
4918	107983	贵州1714	0.00	0.0000	100.0000	107983	贵州1714	0.00	0.0000	100.0000
4919	107984	贵州1715	0.00	0.0000	100.0000	107984	贵州1715	0.00	0.0000	100.0000
4920	107985	贵州1716	0.00	0.0000	100.0000	107985	贵州1716	0.00	0.0000	100.0000
4921	107986	湖南1705	0.00	0.0000	100.0000	107986	湖南1705	0.00	0.0000	100.0000
4922	107987	湖南1706	0.00	0.0000	100.0000	107987	湖南1706	0.00	0.0000	100.0000
4923	107988	宁波1709	0.00	0.0000	100.0000	107988	宁波1709	0.00	0.0000	100.0000
4924	107989	宁波1710	0.00	0.0000	100.0000	107989	宁波1710	0.00	0.0000	100.0000
4925	107990	宁波1711	0.00	0.0000	100.0000	107990	宁波1711	0.00	0.0000	100.0000
4926	107991	宁波1712	0.00	0.0000	100.0000	107991	宁波1712	0.00	0.0000	100.0000
4927	107992	宁波1713	0.00	0.0000	100.0000	107992	宁波1713	0.00	0.0000	100.0000
4928	107993	宁波1714	0.00	0.0000	100.0000	107993	宁波1714	0.00	0.0000	100.0000
4929	107994	宁波1715	0.00	0.0000	100.0000	107994	宁波1715	0.00	0.0000	100.0000
4930	107995	宁波1716	0.00	0.0000	100.0000	107995	宁波1716	0.00	0.0000	100.0000

(2)各债券成交面值、成交金额及占市场比例(二〇一九年)

BONDS TRADING PAR, VALUE & MARKET SHARE, 2019

百万元人民币, RMB Mil.

名次 Rank	代码 Code	债券名称 Bond	成交面值 Trading Par	占市场 % of Total	累计 %	代码 Code	债券名称 Bond	成交金额 Value	占市场 % of Total	累计 %
4931	107996	宁波1717	0.00	0.0000	100.0000	107996	宁波1717	0.00	0.0000	100.0000
4932	107997	宁波1718	0.00	0.0000	100.0000	107997	宁波1718	0.00	0.0000	100.0000
4933	107998	宁波1719	0.00	0.0000	100.0000	107998	宁波1719	0.00	0.0000	100.0000
4934	107999	山东1711	0.00	0.0000	100.0000	107999	山东1711	0.00	0.0000	100.0000
4935	108249	贴债1833	0.00	0.0000	100.0000	108249	贴债1833	0.00	0.0000	100.0000
4936	108254	贴债1838	0.00	0.0000	100.0000	108254	贴债1838	0.00	0.0000	100.0000
4937	108259	贴债1843	0.00	0.0000	100.0000	108259	贴债1843	0.00	0.0000	100.0000
4938	108263	贴债1847	0.00	0.0000	100.0000	108263	贴债1847	0.00	0.0000	100.0000
4939	108264	贴债1846	0.00	0.0000	100.0000	108264	贴债1846	0.00	0.0000	100.0000
4940	108265	贴债1848	0.00	0.0000	100.0000	108265	贴债1848	0.00	0.0000	100.0000
4941	108266	贴债1849	0.00	0.0000	100.0000	108266	贴债1849	0.00	0.0000	100.0000
4942	108267	贴债1850	0.00	0.0000	100.0000	108267	贴债1850	0.00	0.0000	100.0000
4943	108268	贴债1852	0.00	0.0000	100.0000	108268	贴债1852	0.00	0.0000	100.0000
4944	108269	贴债1851	0.00	0.0000	100.0000	108269	贴债1851	0.00	0.0000	100.0000
4945	108270	贴债1853	0.00	0.0000	100.0000	108270	贴债1853	0.00	0.0000	100.0000
4946	108271	贴债1854	0.00	0.0000	100.0000	108271	贴债1854	0.00	0.0000	100.0000
4947	108272	贴债1855	0.00	0.0000	100.0000	108272	贴债1855	0.00	0.0000	100.0000
4948	108273	贴债1857	0.00	0.0000	100.0000	108273	贴债1857	0.00	0.0000	100.0000
4949	108274	贴债1856	0.00	0.0000	100.0000	108274	贴债1856	0.00	0.0000	100.0000
4950	108275	贴债1858	0.00	0.0000	100.0000	108275	贴债1858	0.00	0.0000	100.0000
4951	108276	贴债1859	0.00	0.0000	100.0000	108276	贴债1859	0.00	0.0000	100.0000
4952	108277	贴债1860	0.00	0.0000	100.0000	108277	贴债1860	0.00	0.0000	100.0000
4953	108278	贴债1902	0.00	0.0000	100.0000	108278	贴债1902	0.00	0.0000	100.0000
4954	108279	贴债1901	0.00	0.0000	100.0000	108279	贴债1901	0.00	0.0000	100.0000
4955	108280	贴债1903	0.00	0.0000	100.0000	108280	贴债1903	0.00	0.0000	100.0000
4956	108281	贴债1904	0.00	0.0000	100.0000	108281	贴债1904	0.00	0.0000	100.0000
4957	108282	贴债1905	0.00	0.0000	100.0000	108282	贴债1905	0.00	0.0000	100.0000
4958	108283	贴债1906	0.00	0.0000	100.0000	108283	贴债1906	0.00	0.0000	100.0000
4959	108284	贴债1907	0.00	0.0000	100.0000	108284	贴债1907	0.00	0.0000	100.0000
4960	108285	贴债1908	0.00	0.0000	100.0000	108285	贴债1908	0.00	0.0000	100.0000
4961	108286	贴债1910	0.00	0.0000	100.0000	108286	贴债1910	0.00	0.0000	100.0000
4962	108287	贴债1909	0.00	0.0000	100.0000	108287	贴债1909	0.00	0.0000	100.0000
4963	108288	贴债1911	0.00	0.0000	100.0000	108288	贴债1911	0.00	0.0000	100.0000
4964	108289	贴债1912	0.00	0.0000	100.0000	108289	贴债1912	0.00	0.0000	100.0000
4965	108290	贴债1913	0.00	0.0000	100.0000	108290	贴债1913	0.00	0.0000	100.0000
4966	108291	贴债1915	0.00	0.0000	100.0000	108291	贴债1915	0.00	0.0000	100.0000
4967	108292	贴债1914	0.00	0.0000	100.0000	108292	贴债1914	0.00	0.0000	100.0000
4968	108293	贴债1916	0.00	0.0000	100.0000	108293	贴债1916	0.00	0.0000	100.0000
4969	108294	贴债1917	0.00	0.0000	100.0000	108294	贴债1917	0.00	0.0000	100.0000
4970	108295	贴债1919	0.00	0.0000	100.0000	108295	贴债1919	0.00	0.0000	100.0000
4971	108296	贴债1918	0.00	0.0000	100.0000	108296	贴债1918	0.00	0.0000	100.0000
4972	108297	贴债1920	0.00	0.0000	100.0000	108297	贴债1920	0.00	0.0000	100.0000
4973	108298	贴债1921	0.00	0.0000	100.0000	108298	贴债1921	0.00	0.0000	100.0000
4974	108299	贴债1922	0.00	0.0000	100.0000	108299	贴债1922	0.00	0.0000	100.0000
4975	108300	贴债1924	0.00	0.0000	100.0000	108300	贴债1924	0.00	0.0000	100.0000
4976	108301	贴债1923	0.00	0.0000	100.0000	108301	贴债1923	0.00	0.0000	100.0000
4977	108302	贴债1925	0.00	0.0000	100.0000	108302	贴债1925	0.00	0.0000	100.0000
4978	108303	贴债1926	0.00	0.0000	100.0000	108303	贴债1926	0.00	0.0000	100.0000
4979	108304	贴债1927	0.00	0.0000	100.0000	108304	贴债1927	0.00	0.0000	100.0000
4980	108305	贴债1929	0.00	0.0000	100.0000	108305	贴债1929	0.00	0.0000	100.0000
4981	108306	贴债1928	0.00	0.0000	100.0000	108306	贴债1928	0.00	0.0000	100.0000
4982	108307	贴债1930	0.00	0.0000	100.0000	108307	贴债1930	0.00	0.0000	100.0000
4983	108308	贴债1931	0.00	0.0000	100.0000	108308	贴债1931	0.00	0.0000	100.0000
4984	108309	贴债1932	0.00	0.0000	100.0000	108309	贴债1932	0.00	0.0000	100.0000
4985	108310	贴债1934	0.00	0.0000	100.0000	108310	贴债1934	0.00	0.0000	100.0000
4986	108311	贴债1933	0.00	0.0000	100.0000	108311	贴债1933	0.00	0.0000	100.0000
4987	108312	贴债1935	0.00	0.0000	100.0000	108312	贴债1935	0.00	0.0000	100.0000
4988	108313	贴债1936	0.00	0.0000	100.0000	108313	贴债1936	0.00	0.0000	100.0000

(2)各债券成交面值、成交金额及占市场比例(二〇一九年)

BONDS TRADING PAR, VALUE & MARKET SHARE, 2019

百万元人民币, RMB Mil.

名次 Rank	代码 Code	债券名称 Bond	成交面值 Trading Par	占市场 % of Total	累计 %	代码 Code	债券名称 Bond	成交金额 Value	占市场 % of Total	累计 %
4989	108314	贴债1937	0.00	0.0000	100.0000	108314	贴债1937	0.00	0.0000	100.0000
4990	108315	贴债1939	0.00	0.0000	100.0000	108315	贴债1939	0.00	0.0000	100.0000
4991	108316	贴债1938	0.00	0.0000	100.0000	108316	贴债1938	0.00	0.0000	100.0000
4992	108317	贴债1940	0.00	0.0000	100.0000	108317	贴债1940	0.00	0.0000	100.0000
4993	108318	贴债1941	0.00	0.0000	100.0000	108318	贴债1941	0.00	0.0000	100.0000
4994	108319	贴债1943	0.00	0.0000	100.0000	108319	贴债1943	0.00	0.0000	100.0000
4995	108320	贴债1942	0.00	0.0000	100.0000	108320	贴债1942	0.00	0.0000	100.0000
4996	108321	贴债1944	0.00	0.0000	100.0000	108321	贴债1944	0.00	0.0000	100.0000
4997	108322	贴债1945	0.00	0.0000	100.0000	108322	贴债1945	0.00	0.0000	100.0000
4998	108323	贴债1946	0.00	0.0000	100.0000	108323	贴债1946	0.00	0.0000	100.0000
4999	108324	贴债1948	0.00	0.0000	100.0000	108324	贴债1948	0.00	0.0000	100.0000
5000	108325	贴债1947	0.00	0.0000	100.0000	108325	贴债1947	0.00	0.0000	100.0000
5001	108326	贴债1949	0.00	0.0000	100.0000	108326	贴债1949	0.00	0.0000	100.0000
5002	108327	贴债1950	0.00	0.0000	100.0000	108327	贴债1950	0.00	0.0000	100.0000
5003	108328	贴债1951	0.00	0.0000	100.0000	108328	贴债1951	0.00	0.0000	100.0000
5004	108329	贴债1952	0.00	0.0000	100.0000	108329	贴债1952	0.00	0.0000	100.0000
5005	108330	贴债1954	0.00	0.0000	100.0000	108330	贴债1954	0.00	0.0000	100.0000
5006	108331	贴债1953	0.00	0.0000	100.0000	108331	贴债1953	0.00	0.0000	100.0000
5007	108332	贴债1955	0.00	0.0000	100.0000	108332	贴债1955	0.00	0.0000	100.0000
5008	109086	上海1202	0.00	0.0000	100.0000	109086	上海1202	0.00	0.0000	100.0000
5009	109088	广东1202	0.00	0.0000	100.0000	109088	广东1202	0.00	0.0000	100.0000
5010	109092	浙江1202	0.00	0.0000	100.0000	109092	浙江1202	0.00	0.0000	100.0000
5011	109094	深圳1202	0.00	0.0000	100.0000	109094	深圳1202	0.00	0.0000	100.0000
5012	109104	山东1302	0.00	0.0000	100.0000	109104	山东1302	0.00	0.0000	100.0000
5013	109107	上海1302	0.00	0.0000	100.0000	109107	上海1302	0.00	0.0000	100.0000
5014	109110	广东1302	0.00	0.0000	100.0000	109110	广东1302	0.00	0.0000	100.0000
5015	109112	江苏1302	0.00	0.0000	100.0000	109112	江苏1302	0.00	0.0000	100.0000
5016	109116	浙江1302	0.00	0.0000	100.0000	109116	浙江1302	0.00	0.0000	100.0000
5017	109118	深圳1302	0.00	0.0000	100.0000	109118	深圳1302	0.00	0.0000	100.0000
5018	109120	地债1402	0.00	0.0000	100.0000	109120	地债1402	0.00	0.0000	100.0000
5019	109121	广东1401	0.00	0.0000	100.0000	109121	广东1401	0.00	0.0000	100.0000
5020	109122	广东1402	0.00	0.0000	100.0000	109122	广东1402	0.00	0.0000	100.0000
5021	109123	广东1403	0.00	0.0000	100.0000	109123	广东1403	0.00	0.0000	100.0000
5022	109124	地债1403	0.00	0.0000	100.0000	109124	地债1403	0.00	0.0000	100.0000
5023	109126	地债1405	0.00	0.0000	100.0000	109126	地债1405	0.00	0.0000	100.0000
5024	109127	山东1401	0.00	0.0000	100.0000	109127	山东1401	0.00	0.0000	100.0000
5025	109128	山东1402	0.00	0.0000	100.0000	109128	山东1402	0.00	0.0000	100.0000
5026	109129	山东1403	0.00	0.0000	100.0000	109129	山东1403	0.00	0.0000	100.0000
5027	109131	地债1407	0.00	0.0000	100.0000	109131	地债1407	0.00	0.0000	100.0000
5028	109132	地债1408	0.00	0.0000	100.0000	109132	地债1408	0.00	0.0000	100.0000
5029	109133	江苏1401	0.00	0.0000	100.0000	109133	江苏1401	0.00	0.0000	100.0000
5030	109134	江苏1402	0.00	0.0000	100.0000	109134	江苏1402	0.00	0.0000	100.0000
5031	109135	江苏1403	0.00	0.0000	100.0000	109135	江苏1403	0.00	0.0000	100.0000
5032	109136	江西1401	0.00	0.0000	100.0000	109136	江西1401	0.00	0.0000	100.0000
5033	109137	江西1402	0.00	0.0000	100.0000	109137	江西1402	0.00	0.0000	100.0000
5034	109138	江西1403	0.00	0.0000	100.0000	109138	江西1403	0.00	0.0000	100.0000
5035	109139	宁夏1401	0.00	0.0000	100.0000	109139	宁夏1401	0.00	0.0000	100.0000
5036	109140	宁夏1402	0.00	0.0000	100.0000	109140	宁夏1402	0.00	0.0000	100.0000
5037	109141	宁夏1403	0.00	0.0000	100.0000	109141	宁夏1403	0.00	0.0000	100.0000
5038	109143	地债1410	0.00	0.0000	100.0000	109143	地债1410	0.00	0.0000	100.0000
5039	109144	青岛1401	0.00	0.0000	100.0000	109144	青岛1401	0.00	0.0000	100.0000
5040	109145	青岛1402	0.00	0.0000	100.0000	109145	青岛1402	0.00	0.0000	100.0000
5041	109146	青岛1403	0.00	0.0000	100.0000	109146	青岛1403	0.00	0.0000	100.0000
5042	109147	浙江1401	0.00	0.0000	100.0000	109147	浙江1401	0.00	0.0000	100.0000
5043	109148	浙江1402	0.00	0.0000	100.0000	109148	浙江1402	0.00	0.0000	100.0000
5044	109149	浙江1403	0.00	0.0000	100.0000	109149	浙江1403	0.00	0.0000	100.0000
5045	109150	北京1401	0.00	0.0000	100.0000	109150	北京1401	0.00	0.0000	100.0000
5046	109151	北京1402	0.00	0.0000	100.0000	109151	北京1402	0.00	0.0000	100.0000

(2)各债券成交面值、成交金额及占市场比例(二〇一九年)

BONDS TRADING PAR, VALUE & MARKET SHARE, 2019

百万元人民币, RMB Mil.

名次 Rank	代码 Code	债券名称 Bond	成交面值 Trading Par	占市场 % of Total	累计 %	代码 Code	债券名称 Bond	成交金额 Value	占市场 % of Total	累计 %
5047	109152	北京1403	0.00	0.0000	100.0000	109152	北京1403	0.00	0.0000	100.0000
5048	109153	上海1401	0.00	0.0000	100.0000	109153	上海1401	0.00	0.0000	100.0000
5049	109154	上海1402	0.00	0.0000	100.0000	109154	上海1402	0.00	0.0000	100.0000
5050	109155	上海1403	0.00	0.0000	100.0000	109155	上海1403	0.00	0.0000	100.0000
5051	109157	地债1412	0.00	0.0000	100.0000	109157	地债1412	0.00	0.0000	100.0000
5052	109158	地债1413	0.00	0.0000	100.0000	109158	地债1413	0.00	0.0000	100.0000
5053	109159	深圳1401	0.00	0.0000	100.0000	109159	深圳1401	0.00	0.0000	100.0000
5054	109160	深圳1402	0.00	0.0000	100.0000	109160	深圳1402	0.00	0.0000	100.0000
5055	109161	深圳1403	0.00	0.0000	100.0000	109161	深圳1403	0.00	0.0000	100.0000
5056	109163	江苏1502	0.00	0.0000	100.0000	109163	江苏1502	0.00	0.0000	100.0000
5057	109164	江苏1503	0.00	0.0000	100.0000	109164	江苏1503	0.00	0.0000	100.0000
5058	109165	江苏1504	0.00	0.0000	100.0000	109165	江苏1504	0.00	0.0000	100.0000
5059	109167	新疆1502	0.00	0.0000	100.0000	109167	新疆1502	0.00	0.0000	100.0000
5060	109168	新疆1503	0.00	0.0000	100.0000	109168	新疆1503	0.00	0.0000	100.0000
5061	109169	新疆1504	0.00	0.0000	100.0000	109169	新疆1504	0.00	0.0000	100.0000
5062	109171	湖北1502	0.00	0.0000	100.0000	109171	湖北1502	0.00	0.0000	100.0000
5063	109172	湖北1503	0.00	0.0000	100.0000	109172	湖北1503	0.00	0.0000	100.0000
5064	109173	湖北1504	0.00	0.0000	100.0000	109173	湖北1504	0.00	0.0000	100.0000
5065	109175	广西1502	0.00	0.0000	100.0000	109175	广西1502	0.00	0.0000	100.0000
5066	109176	广西1503	0.00	0.0000	100.0000	109176	广西1503	0.00	0.0000	100.0000
5067	109177	广西1504	0.00	0.0000	100.0000	109177	广西1504	0.00	0.0000	100.0000
5068	109179	山东1502	0.00	0.0000	100.0000	109179	山东1502	0.00	0.0000	100.0000
5069	109180	山东1503	0.00	0.0000	100.0000	109180	山东1503	0.00	0.0000	100.0000
5070	109181	山东1504	0.00	0.0000	100.0000	109181	山东1504	0.00	0.0000	100.0000
5071	109183	重庆1502	0.00	0.0000	100.0000	109183	重庆1502	0.00	0.0000	100.0000
5072	109184	重庆1503	0.00	0.0000	100.0000	109184	重庆1503	0.00	0.0000	100.0000
5073	109185	重庆1504	0.00	0.0000	100.0000	109185	重庆1504	0.00	0.0000	100.0000
5074	109187	贵州1502	0.00	0.0000	100.0000	109187	贵州1502	0.00	0.0000	100.0000
5075	109188	贵州1503	0.00	0.0000	100.0000	109188	贵州1503	0.00	0.0000	100.0000
5076	109189	贵州1504	0.00	0.0000	100.0000	109189	贵州1504	0.00	0.0000	100.0000
5077	109191	安徽1502	0.00	0.0000	100.0000	109191	安徽1502	0.00	0.0000	100.0000
5078	109192	安徽1503	0.00	0.0000	100.0000	109192	安徽1503	0.00	0.0000	100.0000
5079	109193	安徽1504	0.00	0.0000	100.0000	109193	安徽1504	0.00	0.0000	100.0000
5080	109195	天津1502	0.00	0.0000	100.0000	109195	天津1502	0.00	0.0000	100.0000
5081	109196	天津1503	0.00	0.0000	100.0000	109196	天津1503	0.00	0.0000	100.0000
5082	109197	天津1504	0.00	0.0000	100.0000	109197	天津1504	0.00	0.0000	100.0000
5083	109199	湖北1506	0.00	0.0000	100.0000	109199	湖北1506	0.00	0.0000	100.0000
5084	109200	湖北1507	0.00	0.0000	100.0000	109200	湖北1507	0.00	0.0000	100.0000
5085	109201	湖北1508	0.00	0.0000	100.0000	109201	湖北1508	0.00	0.0000	100.0000
5086	109203	浙江1502	0.00	0.0000	100.0000	109203	浙江1502	0.00	0.0000	100.0000
5087	109204	浙江1503	0.00	0.0000	100.0000	109204	浙江1503	0.00	0.0000	100.0000
5088	109205	浙江1504	0.00	0.0000	100.0000	109205	浙江1504	0.00	0.0000	100.0000
5089	109207	河北1502	0.00	0.0000	100.0000	109207	河北1502	0.00	0.0000	100.0000
5090	109208	河北1503	0.00	0.0000	100.0000	109208	河北1503	0.00	0.0000	100.0000
5091	109209	河北1504	0.00	0.0000	100.0000	109209	河北1504	0.00	0.0000	100.0000
5092	109211	吉林1502	0.00	0.0000	100.0000	109211	吉林1502	0.00	0.0000	100.0000
5093	109212	吉林1503	0.00	0.0000	100.0000	109212	吉林1503	0.00	0.0000	100.0000
5094	109213	吉林1504	0.00	0.0000	100.0000	109213	吉林1504	0.00	0.0000	100.0000
5095	109215	山西1502	0.00	0.0000	100.0000	109215	山西1502	0.00	0.0000	100.0000
5096	109216	山西1503	0.00	0.0000	100.0000	109216	山西1503	0.00	0.0000	100.0000
5097	109217	山西1504	0.00	0.0000	100.0000	109217	山西1504	0.00	0.0000	100.0000
5098	109219	广东1502	0.00	0.0000	100.0000	109219	广东1502	0.00	0.0000	100.0000
5099	109220	广东1503	0.00	0.0000	100.0000	109220	广东1503	0.00	0.0000	100.0000
5100	109221	广东1504	0.00	0.0000	100.0000	109221	广东1504	0.00	0.0000	100.0000
5101	109223	江西1502	0.00	0.0000	100.0000	109223	江西1502	0.00	0.0000	100.0000
5102	109224	江西1503	0.00	0.0000	100.0000	109224	江西1503	0.00	0.0000	100.0000
5103	109225	江西1504	0.00	0.0000	100.0000	109225	江西1504	0.00	0.0000	100.0000
5104	109227	宁夏1502	0.00	0.0000	100.0000	109227	宁夏1502	0.00	0.0000	100.0000

(2)各债券成交面值、成交金额及占市场比例(二〇一九年)

BONDS TRADING PAR, VALUE & MARKET SHARE, 2019

百万元人民币, RMB Mil.

名次 Rank	代码 Code	债券名称 Bond	成交面值 Trading Par	占市场 % of Total	累计 %	代码 Code	债券名称 Bond	成交金额 Value	占市场 % of Total	累计 %
5105	109228	宁夏1503	0.00	0.0000	100.0000	109228	宁夏1503	0.00	0.0000	100.0000
5106	109229	宁夏1504	0.00	0.0000	100.0000	109229	宁夏1504	0.00	0.0000	100.0000
5107	109231	新疆1506	0.00	0.0000	100.0000	109231	新疆1506	0.00	0.0000	100.0000
5108	109232	新疆1507	0.00	0.0000	100.0000	109232	新疆1507	0.00	0.0000	100.0000
5109	109233	新疆1508	0.00	0.0000	100.0000	109233	新疆1508	0.00	0.0000	100.0000
5110	109235	四川1502	0.00	0.0000	100.0000	109235	四川1502	0.00	0.0000	100.0000
5111	109236	四川1503	0.00	0.0000	100.0000	109236	四川1503	0.00	0.0000	100.0000
5112	109237	四川1504	0.00	0.0000	100.0000	109237	四川1504	0.00	0.0000	100.0000
5113	109239	河北15Z2	0.00	0.0000	100.0000	109239	河北15Z2	0.00	0.0000	100.0000
5114	109240	河北15Z3	0.00	0.0000	100.0000	109240	河北15Z3	0.00	0.0000	100.0000
5115	109242	河南1502	0.00	0.0000	100.0000	109242	河南1502	0.00	0.0000	100.0000
5116	109243	河南1503	0.00	0.0000	100.0000	109243	河南1503	0.00	0.0000	100.0000
5117	109244	河南1504	0.00	0.0000	100.0000	109244	河南1504	0.00	0.0000	100.0000
5118	109246	辽宁1502	0.00	0.0000	100.0000	109246	辽宁1502	0.00	0.0000	100.0000
5119	109247	辽宁1503	0.00	0.0000	100.0000	109247	辽宁1503	0.00	0.0000	100.0000
5120	109248	辽宁1504	0.00	0.0000	100.0000	109248	辽宁1504	0.00	0.0000	100.0000
5121	109250	云南1502	0.00	0.0000	100.0000	109250	云南1502	0.00	0.0000	100.0000
5122	109251	云南1503	0.00	0.0000	100.0000	109251	云南1503	0.00	0.0000	100.0000
5123	109252	云南1504	0.00	0.0000	100.0000	109252	云南1504	0.00	0.0000	100.0000
5124	109254	海南1502	0.00	0.0000	100.0000	109254	海南1502	0.00	0.0000	100.0000
5125	109255	海南1503	0.00	0.0000	100.0000	109255	海南1503	0.00	0.0000	100.0000
5126	109256	海南1504	0.00	0.0000	100.0000	109256	海南1504	0.00	0.0000	100.0000
5127	109258	青岛1502	0.00	0.0000	100.0000	109258	青岛1502	0.00	0.0000	100.0000
5128	109259	青岛1503	0.00	0.0000	100.0000	109259	青岛1503	0.00	0.0000	100.0000
5129	109260	青岛1504	0.00	0.0000	100.0000	109260	青岛1504	0.00	0.0000	100.0000
5130	109261	江苏15Z1	0.00	0.0000	100.0000	109261	江苏15Z1	0.00	0.0000	100.0000
5131	109262	江苏15Z2	0.00	0.0000	100.0000	109262	江苏15Z2	0.00	0.0000	100.0000
5132	109263	江苏15Z3	0.00	0.0000	100.0000	109263	江苏15Z3	0.00	0.0000	100.0000
5133	109265	山东1506	0.00	0.0000	100.0000	109265	山东1506	0.00	0.0000	100.0000
5134	109266	山东1507	0.00	0.0000	100.0000	109266	山东1507	0.00	0.0000	100.0000
5135	109267	山东1508	0.00	0.0000	100.0000	109267	山东1508	0.00	0.0000	100.0000
5136	109269	陕西1502	0.00	0.0000	100.0000	109269	陕西1502	0.00	0.0000	100.0000
5137	109270	陕西1503	0.00	0.0000	100.0000	109270	陕西1503	0.00	0.0000	100.0000
5138	109271	陕西1504	0.00	0.0000	100.0000	109271	陕西1504	0.00	0.0000	100.0000
5139	109273	大连1502	0.00	0.0000	100.0000	109273	大连1502	0.00	0.0000	100.0000
5140	109274	大连1503	0.00	0.0000	100.0000	109274	大连1503	0.00	0.0000	100.0000
5141	109275	大连1504	0.00	0.0000	100.0000	109275	大连1504	0.00	0.0000	100.0000
5142	109277	大连15Z2	0.00	0.0000	100.0000	109277	大连15Z2	0.00	0.0000	100.0000
5143	109278	大连15Z3	0.00	0.0000	100.0000	109278	大连15Z3	0.00	0.0000	100.0000
5144	109279	大连15Z4	0.00	0.0000	100.0000	109279	大连15Z4	0.00	0.0000	100.0000
5145	109281	贵州1506	0.00	0.0000	100.0000	109281	贵州1506	0.00	0.0000	100.0000
5146	109282	贵州1507	0.00	0.0000	100.0000	109282	贵州1507	0.00	0.0000	100.0000
5147	109283	贵州1508	0.00	0.0000	100.0000	109283	贵州1508	0.00	0.0000	100.0000
5148	109285	内蒙1502	0.00	0.0000	100.0000	109285	内蒙1502	0.00	0.0000	100.0000
5149	109286	内蒙1503	0.00	0.0000	100.0000	109286	内蒙1503	0.00	0.0000	100.0000
5150	109287	内蒙1504	0.00	0.0000	100.0000	109287	内蒙1504	0.00	0.0000	100.0000
5151	109289	新疆15Z2	0.00	0.0000	100.0000	109289	新疆15Z2	0.00	0.0000	100.0000
5152	109290	新疆15Z3	0.00	0.0000	100.0000	109290	新疆15Z3	0.00	0.0000	100.0000
5153	109291	新疆15Z4	0.00	0.0000	100.0000	109291	新疆15Z4	0.00	0.0000	100.0000
5154	109293	四川1506	0.00	0.0000	100.0000	109293	四川1506	0.00	0.0000	100.0000
5155	109294	四川1507	0.00	0.0000	100.0000	109294	四川1507	0.00	0.0000	100.0000
5156	109295	四川1508	0.00	0.0000	100.0000	109295	四川1508	0.00	0.0000	100.0000
5157	109297	北京1502	0.00	0.0000	100.0000	109297	北京1502	0.00	0.0000	100.0000
5158	109298	北京1503	0.00	0.0000	100.0000	109298	北京1503	0.00	0.0000	100.0000
5159	109299	北京1504	0.00	0.0000	100.0000	109299	北京1504	0.00	0.0000	100.0000
5160	109301	甘肃1502	0.00	0.0000	100.0000	109301	甘肃1502	0.00	0.0000	100.0000
5161	109302	甘肃1503	0.00	0.0000	100.0000	109302	甘肃1503	0.00	0.0000	100.0000
5162	109303	甘肃1504	0.00	0.0000	100.0000	109303	甘肃1504	0.00	0.0000	100.0000

(2)各债券成交面值、成交金额及占市场比例(二〇一九年)

BONDS TRADING PAR, VALUE & MARKET SHARE, 2019

百万元人民币, RMB Mil.

名次 Rank	代码 Code	债券名称 Bond	成交面值 Trading Par	占市场 % of Total	累计 %	代码 Code	债券名称 Bond	成交金额 Value	占市场 % of Total	累计 %
5163	109305	青海1502	0.00	0.0000	100.0000	109305	青海1502	0.00	0.0000	100.0000
5164	109306	青海1503	0.00	0.0000	100.0000	109306	青海1503	0.00	0.0000	100.0000
5165	109307	青海1504	0.00	0.0000	100.0000	109307	青海1504	0.00	0.0000	100.0000
5166	109308	广东15Z1	0.00	0.0000	100.0000	109308	广东15Z1	0.00	0.0000	100.0000
5167	109309	广东15Z2	0.00	0.0000	100.0000	109309	广东15Z2	0.00	0.0000	100.0000
5168	109310	广东15Z3	0.00	0.0000	100.0000	109310	广东15Z3	0.00	0.0000	100.0000
5169	109312	宁波1502	0.00	0.0000	100.0000	109312	宁波1502	0.00	0.0000	100.0000
5170	109313	宁波1503	0.00	0.0000	100.0000	109313	宁波1503	0.00	0.0000	100.0000
5171	109314	宁波1504	0.00	0.0000	100.0000	109314	宁波1504	0.00	0.0000	100.0000
5172	109316	宁波15Z2	0.00	0.0000	100.0000	109316	宁波15Z2	0.00	0.0000	100.0000
5173	109317	宁波15Z3	0.00	0.0000	100.0000	109317	宁波15Z3	0.00	0.0000	100.0000
5174	109318	宁波15Z4	0.00	0.0000	100.0000	109318	宁波15Z4	0.00	0.0000	100.0000
5175	109320	福建1502	0.00	0.0000	100.0000	109320	福建1502	0.00	0.0000	100.0000
5176	109321	福建1503	0.00	0.0000	100.0000	109321	福建1503	0.00	0.0000	100.0000
5177	109322	福建1504	0.00	0.0000	100.0000	109322	福建1504	0.00	0.0000	100.0000
5178	109324	湖南1502	0.00	0.0000	100.0000	109324	湖南1502	0.00	0.0000	100.0000
5179	109325	湖南1503	0.00	0.0000	100.0000	109325	湖南1503	0.00	0.0000	100.0000
5180	109326	湖南1504	0.00	0.0000	100.0000	109326	湖南1504	0.00	0.0000	100.0000
5181	109327	广西15Z1	0.00	0.0000	100.0000	109327	广西15Z1	0.00	0.0000	100.0000
5182	109328	广西15Z2	0.00	0.0000	100.0000	109328	广西15Z2	0.00	0.0000	100.0000
5183	109330	广西1506	0.00	0.0000	100.0000	109330	广西1506	0.00	0.0000	100.0000
5184	109331	广西1507	0.00	0.0000	100.0000	109331	广西1507	0.00	0.0000	100.0000
5185	109332	广西1508	0.00	0.0000	100.0000	109332	广西1508	0.00	0.0000	100.0000
5186	109334	湖北15Z2	0.00	0.0000	100.0000	109334	湖北15Z2	0.00	0.0000	100.0000
5187	109335	湖北15Z3	0.00	0.0000	100.0000	109335	湖北15Z3	0.00	0.0000	100.0000
5188	109336	湖北15Z4	0.00	0.0000	100.0000	109336	湖北15Z4	0.00	0.0000	100.0000
5189	109338	湖北1510	0.00	0.0000	100.0000	109338	湖北1510	0.00	0.0000	100.0000
5190	109339	湖北1511	0.00	0.0000	100.0000	109339	湖北1511	0.00	0.0000	100.0000
5191	109340	湖北1512	0.00	0.0000	100.0000	109340	湖北1512	0.00	0.0000	100.0000
5192	109342	广东1506	0.00	0.0000	100.0000	109342	广东1506	0.00	0.0000	100.0000
5193	109343	广东1507	0.00	0.0000	100.0000	109343	广东1507	0.00	0.0000	100.0000
5194	109344	广东1508	0.00	0.0000	100.0000	109344	广东1508	0.00	0.0000	100.0000
5195	109345	山东15Z1	0.00	0.0000	100.0000	109345	山东15Z1	0.00	0.0000	100.0000
5196	109346	山东15Z2	0.00	0.0000	100.0000	109346	山东15Z2	0.00	0.0000	100.0000
5197	109347	山东15Z3	0.00	0.0000	100.0000	109347	山东15Z3	0.00	0.0000	100.0000
5198	109348	福建15Z1	0.00	0.0000	100.0000	109348	福建15Z1	0.00	0.0000	100.0000
5199	109349	福建15Z2	0.00	0.0000	100.0000	109349	福建15Z2	0.00	0.0000	100.0000
5200	109351	福建1506	0.00	0.0000	100.0000	109351	福建1506	0.00	0.0000	100.0000
5201	109352	福建1507	0.00	0.0000	100.0000	109352	福建1507	0.00	0.0000	100.0000
5202	109353	福建1508	0.00	0.0000	100.0000	109353	福建1508	0.00	0.0000	100.0000
5203	109355	云南15Z2	0.00	0.0000	100.0000	109355	云南15Z2	0.00	0.0000	100.0000
5204	109356	云南15Z3	0.00	0.0000	100.0000	109356	云南15Z3	0.00	0.0000	100.0000
5205	109357	云南15Z4	0.00	0.0000	100.0000	109357	云南15Z4	0.00	0.0000	100.0000
5206	109358	龙江15Z1	0.00	0.0000	100.0000	109358	龙江15Z1	0.00	0.0000	100.0000
5207	109359	龙江15Z2	0.00	0.0000	100.0000	109359	龙江15Z2	0.00	0.0000	100.0000
5208	109360	龙江15Z3	0.00	0.0000	100.0000	109360	龙江15Z3	0.00	0.0000	100.0000
5209	109362	龙江1502	0.00	0.0000	100.0000	109362	龙江1502	0.00	0.0000	100.0000
5210	109363	龙江1503	0.00	0.0000	100.0000	109363	龙江1503	0.00	0.0000	100.0000
5211	109364	龙江1504	0.00	0.0000	100.0000	109364	龙江1504	0.00	0.0000	100.0000
5212	109365	重庆15Z1	0.00	0.0000	100.0000	109365	重庆15Z1	0.00	0.0000	100.0000
5213	109366	重庆15Z2	0.00	0.0000	100.0000	109366	重庆15Z2	0.00	0.0000	100.0000
5214	109368	重庆1506	0.00	0.0000	100.0000	109368	重庆1506	0.00	0.0000	100.0000
5215	109369	重庆1507	0.00	0.0000	100.0000	109369	重庆1507	0.00	0.0000	100.0000
5216	109370	重庆1508	0.00	0.0000	100.0000	109370	重庆1508	0.00	0.0000	100.0000
5217	109372	新疆15Z6	0.00	0.0000	100.0000	109372	新疆15Z6	0.00	0.0000	100.0000
5218	109373	新疆15Z7	0.00	0.0000	100.0000	109373	新疆15Z7	0.00	0.0000	100.0000
5219	109374	新疆15Z8	0.00	0.0000	100.0000	109374	新疆15Z8	0.00	0.0000	100.0000
5220	109376	新疆1510	0.00	0.0000	100.0000	109376	新疆1510	0.00	0.0000	100.0000

(2)各债券成交面值、成交金额及占市场比例(二〇一九年)

BONDS TRADING PAR, VALUE & MARKET SHARE, 2019

百万元人民币, RMB Mil.

名次 Rank	代码 Code	债券名称 Bond	成交面值 Trading Par	占市场 % of Total	累计 %	代码 Code	债券名称 Bond	成交金额 Value	占市场 % of Total	累计 %
5221	109377	新疆1511	0.00	0.0000	100.0000	109377	新疆1511	0.00	0.0000	100.0000
5222	109378	新疆1512	0.00	0.0000	100.0000	109378	新疆1512	0.00	0.0000	100.0000
5223	109379	上海15Z1	0.00	0.0000	100.0000	109379	上海15Z1	0.00	0.0000	100.0000
5224	109380	上海1503	0.00	0.0000	100.0000	109380	上海1503	0.00	0.0000	100.0000
5225	109382	上海1502	0.00	0.0000	100.0000	109382	上海1502	0.00	0.0000	100.0000
5226	109383	上海1504	0.00	0.0000	100.0000	109383	上海1504	0.00	0.0000	100.0000
5227	109384	上海15Z2	0.00	0.0000	100.0000	109384	上海15Z2	0.00	0.0000	100.0000
5228	109385	辽宁15Z1	0.00	0.0000	100.0000	109385	辽宁15Z1	0.00	0.0000	100.0000
5229	109386	辽宁15Z2	0.00	0.0000	100.0000	109386	辽宁15Z2	0.00	0.0000	100.0000
5230	109388	辽宁1506	0.00	0.0000	100.0000	109388	辽宁1506	0.00	0.0000	100.0000
5231	109389	辽宁1507	0.00	0.0000	100.0000	109389	辽宁1507	0.00	0.0000	100.0000
5232	109390	辽宁1508	0.00	0.0000	100.0000	109390	辽宁1508	0.00	0.0000	100.0000
5233	109392	青岛1506	0.00	0.0000	100.0000	109392	青岛1506	0.00	0.0000	100.0000
5234	109393	青岛1507	0.00	0.0000	100.0000	109393	青岛1507	0.00	0.0000	100.0000
5235	109394	青岛1508	0.00	0.0000	100.0000	109394	青岛1508	0.00	0.0000	100.0000
5236	109395	青岛15Z1	0.00	0.0000	100.0000	109395	青岛15Z1	0.00	0.0000	100.0000
5237	109396	青岛15Z2	0.00	0.0000	100.0000	109396	青岛15Z2	0.00	0.0000	100.0000
5238	109397	青岛15Z3	0.00	0.0000	100.0000	109397	青岛15Z3	0.00	0.0000	100.0000
5239	109398	天津15Z1	0.00	0.0000	100.0000	109398	天津15Z1	0.00	0.0000	100.0000
5240	109399	天津15Z2	0.00	0.0000	100.0000	109399	天津15Z2	0.00	0.0000	100.0000
5241	109400	天津15Z3	0.00	0.0000	100.0000	109400	天津15Z3	0.00	0.0000	100.0000
5242	109402	天津1506	0.00	0.0000	100.0000	109402	天津1506	0.00	0.0000	100.0000
5243	109403	天津1507	0.00	0.0000	100.0000	109403	天津1507	0.00	0.0000	100.0000
5244	109404	天津1508	0.00	0.0000	100.0000	109404	天津1508	0.00	0.0000	100.0000
5245	109406	甘肃1506	0.00	0.0000	100.0000	109406	甘肃1506	0.00	0.0000	100.0000
5246	109407	甘肃1507	0.00	0.0000	100.0000	109407	甘肃1507	0.00	0.0000	100.0000
5247	109408	甘肃1508	0.00	0.0000	100.0000	109408	甘肃1508	0.00	0.0000	100.0000
5248	109409	甘肃15Z2	0.00	0.0000	100.0000	109409	甘肃15Z2	0.00	0.0000	100.0000
5249	109410	甘肃15Z1	0.00	0.0000	100.0000	109410	甘肃15Z1	0.00	0.0000	100.0000
5250	109413	安徽1507	0.00	0.0000	100.0000	109413	安徽1507	0.00	0.0000	100.0000
5251	109414	安徽1508	0.00	0.0000	100.0000	109414	安徽1508	0.00	0.0000	100.0000
5252	109415	安徽1509	0.00	0.0000	100.0000	109415	安徽1509	0.00	0.0000	100.0000
5253	109416	安徽15Z1	0.00	0.0000	100.0000	109416	安徽15Z1	0.00	0.0000	100.0000
5254	109417	安徽15Z2	0.00	0.0000	100.0000	109417	安徽15Z2	0.00	0.0000	100.0000
5255	109419	厦门1502	0.00	0.0000	100.0000	109419	厦门1502	0.00	0.0000	100.0000
5256	109420	厦门1503	0.00	0.0000	100.0000	109420	厦门1503	0.00	0.0000	100.0000
5257	109421	厦门1504	0.00	0.0000	100.0000	109421	厦门1504	0.00	0.0000	100.0000
5258	109422	厦门15Z1	0.00	0.0000	100.0000	109422	厦门15Z1	0.00	0.0000	100.0000
5259	109423	厦门15Z2	0.00	0.0000	100.0000	109423	厦门15Z2	0.00	0.0000	100.0000
5260	109425	青海1506	0.00	0.0000	100.0000	109425	青海1506	0.00	0.0000	100.0000
5261	109426	青海1507	0.00	0.0000	100.0000	109426	青海1507	0.00	0.0000	100.0000
5262	109427	青海1508	0.00	0.0000	100.0000	109427	青海1508	0.00	0.0000	100.0000
5263	109429	青海15Z2	0.00	0.0000	100.0000	109429	青海15Z2	0.00	0.0000	100.0000
5264	109430	青海15Z3	0.00	0.0000	100.0000	109430	青海15Z3	0.00	0.0000	100.0000
5265	109431	青海15Z4	0.00	0.0000	100.0000	109431	青海15Z4	0.00	0.0000	100.0000
5266	109433	北京15Z2	0.00	0.0000	100.0000	109433	北京15Z2	0.00	0.0000	100.0000
5267	109434	北京15Z3	0.00	0.0000	100.0000	109434	北京15Z3	0.00	0.0000	100.0000
5268	109435	北京15Z4	0.00	0.0000	100.0000	109435	北京15Z4	0.00	0.0000	100.0000
5269	109437	陕西1506	0.00	0.0000	100.0000	109437	陕西1506	0.00	0.0000	100.0000
5270	109438	陕西1507	0.00	0.0000	100.0000	109438	陕西1507	0.00	0.0000	100.0000
5271	109439	陕西1508	0.00	0.0000	100.0000	109439	陕西1508	0.00	0.0000	100.0000
5272	109441	陕西15Z2	0.00	0.0000	100.0000	109441	陕西15Z2	0.00	0.0000	100.0000
5273	109442	陕西15Z3	0.00	0.0000	100.0000	109442	陕西15Z3	0.00	0.0000	100.0000
5274	109443	陕西15Z4	0.00	0.0000	100.0000	109443	陕西15Z4	0.00	0.0000	100.0000
5275	109445	陕西15Z6	0.00	0.0000	100.0000	109445	陕西15Z6	0.00	0.0000	100.0000
5276	109446	陕西15Z7	0.00	0.0000	100.0000	109446	陕西15Z7	0.00	0.0000	100.0000
5277	109447	陕西15Z8	0.00	0.0000	100.0000	109447	陕西15Z8	0.00	0.0000	100.0000
5278	109449	河南15Z2	0.00	0.0000	100.0000	109449	河南15Z2	0.00	0.0000	100.0000

(2)各债券成交面值、成交金额及占市场比例(二〇一九年)

BONDS TRADING PAR, VALUE & MARKET SHARE, 2019

百万元人民币, RMB Mil.

名次 Rank	代码 Code	债券名称 Bond	成交面值 Trading Par	占市场 % of Total	累计 %	代码 Code	债券名称 Bond	成交金额 Value	占市场 % of Total	累计 %
5279	109450	河南15Z3	0.00	0.0000	100.0000	109450	河南15Z3	0.00	0.0000	100.0000
5280	109451	河南15Z4	0.00	0.0000	100.0000	109451	河南15Z4	0.00	0.0000	100.0000
5281	109453	河南1506	0.00	0.0000	100.0000	109453	河南1506	0.00	0.0000	100.0000
5282	109454	河南1507	0.00	0.0000	100.0000	109454	河南1507	0.00	0.0000	100.0000
5283	109455	河南1508	0.00	0.0000	100.0000	109455	河南1508	0.00	0.0000	100.0000
5284	109457	内蒙1506	0.00	0.0000	100.0000	109457	内蒙1506	0.00	0.0000	100.0000
5285	109458	内蒙1507	0.00	0.0000	100.0000	109458	内蒙1507	0.00	0.0000	100.0000
5286	109459	内蒙1508	0.00	0.0000	100.0000	109459	内蒙1508	0.00	0.0000	100.0000
5287	109461	内蒙15Z2	0.00	0.0000	100.0000	109461	内蒙15Z2	0.00	0.0000	100.0000
5288	109462	内蒙15Z3	0.00	0.0000	100.0000	109462	内蒙15Z3	0.00	0.0000	100.0000
5289	109463	内蒙15Z4	0.00	0.0000	100.0000	109463	内蒙15Z4	0.00	0.0000	100.0000
5290	109465	宁夏1506	0.00	0.0000	100.0000	109465	宁夏1506	0.00	0.0000	100.0000
5291	109466	宁夏1507	0.00	0.0000	100.0000	109466	宁夏1507	0.00	0.0000	100.0000
5292	109467	宁夏1508	0.00	0.0000	100.0000	109467	宁夏1508	0.00	0.0000	100.0000
5293	109469	江苏1506	0.00	0.0000	100.0000	109469	江苏1506	0.00	0.0000	100.0000
5294	109470	江苏1507	0.00	0.0000	100.0000	109470	江苏1507	0.00	0.0000	100.0000
5295	109471	江苏1508	0.00	0.0000	100.0000	109471	江苏1508	0.00	0.0000	100.0000
5296	109473	江苏15Z5	0.00	0.0000	100.0000	109473	江苏15Z5	0.00	0.0000	100.0000
5297	109474	江苏15Z6	0.00	0.0000	100.0000	109474	江苏15Z6	0.00	0.0000	100.0000
5298	109475	江苏15Z7	0.00	0.0000	100.0000	109475	江苏15Z7	0.00	0.0000	100.0000
5299	109477	山东15Z5	0.00	0.0000	100.0000	109477	山东15Z5	0.00	0.0000	100.0000
5300	109478	山东15Z6	0.00	0.0000	100.0000	109478	山东15Z6	0.00	0.0000	100.0000
5301	109479	山东15Z7	0.00	0.0000	100.0000	109479	山东15Z7	0.00	0.0000	100.0000
5302	109481	山东1510	0.00	0.0000	100.0000	109481	山东1510	0.00	0.0000	100.0000
5303	109482	山东1511	0.00	0.0000	100.0000	109482	山东1511	0.00	0.0000	100.0000
5304	109483	山东1512	0.00	0.0000	100.0000	109483	山东1512	0.00	0.0000	100.0000
5305	109485	新疆1514	0.00	0.0000	100.0000	109485	新疆1514	0.00	0.0000	100.0000
5306	109486	新疆1515	0.00	0.0000	100.0000	109486	新疆1515	0.00	0.0000	100.0000
5307	109487	新疆1516	0.00	0.0000	100.0000	109487	新疆1516	0.00	0.0000	100.0000
5308	109490	广西1510	0.00	0.0000	100.0000	109490	广西1510	0.00	0.0000	100.0000
5309	109491	广西1511	0.00	0.0000	100.0000	109491	广西1511	0.00	0.0000	100.0000
5310	109492	广西1512	0.00	0.0000	100.0000	109492	广西1512	0.00	0.0000	100.0000
5311	109493	广西15Z3	0.00	0.0000	100.0000	109493	广西15Z3	0.00	0.0000	100.0000
5312	109494	新疆1517	0.00	0.0000	100.0000	109494	新疆1517	0.00	0.0000	100.0000
5313	109495	新疆1518	0.00	0.0000	100.0000	109495	新疆1518	0.00	0.0000	100.0000
5314	109496	新疆1519	0.00	0.0000	100.0000	109496	新疆1519	0.00	0.0000	100.0000
5315	109497	广西15Z4	0.00	0.0000	100.0000	109497	广西15Z4	0.00	0.0000	100.0000
5316	109499	浙江1506	0.00	0.0000	100.0000	109499	浙江1506	0.00	0.0000	100.0000
5317	109500	浙江1507	0.00	0.0000	100.0000	109500	浙江1507	0.00	0.0000	100.0000
5318	109501	浙江1508	0.00	0.0000	100.0000	109501	浙江1508	0.00	0.0000	100.0000
5319	109503	浙江15Z3	0.00	0.0000	100.0000	109503	浙江15Z3	0.00	0.0000	100.0000
5320	109504	浙江15Z4	0.00	0.0000	100.0000	109504	浙江15Z4	0.00	0.0000	100.0000
5321	109505	浙江15Z2	0.00	0.0000	100.0000	109505	浙江15Z2	0.00	0.0000	100.0000
5322	109507	贵州1510	0.00	0.0000	100.0000	109507	贵州1510	0.00	0.0000	100.0000
5323	109508	贵州1511	0.00	0.0000	100.0000	109508	贵州1511	0.00	0.0000	100.0000
5324	109509	贵州1512	0.00	0.0000	100.0000	109509	贵州1512	0.00	0.0000	100.0000
5325	109511	河北15Z5	0.00	0.0000	100.0000	109511	河北15Z5	0.00	0.0000	100.0000
5326	109513	河北1506	0.00	0.0000	100.0000	109513	河北1506	0.00	0.0000	100.0000
5327	109514	河北1507	0.00	0.0000	100.0000	109514	河北1507	0.00	0.0000	100.0000
5328	109515	河北1508	0.00	0.0000	100.0000	109515	河北1508	0.00	0.0000	100.0000
5329	109517	云南1506	0.00	0.0000	100.0000	109517	云南1506	0.00	0.0000	100.0000
5330	109518	云南1507	0.00	0.0000	100.0000	109518	云南1507	0.00	0.0000	100.0000
5331	109519	云南1508	0.00	0.0000	100.0000	109519	云南1508	0.00	0.0000	100.0000
5332	109521	云南15Z6	0.00	0.0000	100.0000	109521	云南15Z6	0.00	0.0000	100.0000
5333	109522	云南15Z7	0.00	0.0000	100.0000	109522	云南15Z7	0.00	0.0000	100.0000
5334	109523	云南15Z8	0.00	0.0000	100.0000	109523	云南15Z8	0.00	0.0000	100.0000
5335	109525	福建1510	0.00	0.0000	100.0000	109525	福建1510	0.00	0.0000	100.0000
5336	109526	福建1511	0.00	0.0000	100.0000	109526	福建1511	0.00	0.0000	100.0000

(2)各债券成交面值、成交金额及占市场比例(二〇一九年)

BONDS TRADING PAR, VALUE & MARKET SHARE, 2019

百万元人民币, RMB Mil.

名次 Rank	代码 Code	债券名称 Bond	成交面值 Trading Par	占市场 % of Total	累计 %	代码 Code	债券名称 Bond	成交金额 Value	占市场 % of Total	累计 %
5337	109527	福建1512	0.00	0.0000	100.0000	109527	福建1512	0.00	0.0000	100.0000
5338	109528	福建15Z3	0.00	0.0000	100.0000	109528	福建15Z3	0.00	0.0000	100.0000
5339	109529	福建15Z4	0.00	0.0000	100.0000	109529	福建15Z4	0.00	0.0000	100.0000
5340	109531	青海1510	0.00	0.0000	100.0000	109531	青海1510	0.00	0.0000	100.0000
5341	109532	青海1511	0.00	0.0000	100.0000	109532	青海1511	0.00	0.0000	100.0000
5342	109533	青海1512	0.00	0.0000	100.0000	109533	青海1512	0.00	0.0000	100.0000
5343	109535	四川1510	0.00	0.0000	100.0000	109535	四川1510	0.00	0.0000	100.0000
5344	109536	四川1511	0.00	0.0000	100.0000	109536	四川1511	0.00	0.0000	100.0000
5345	109537	四川1512	0.00	0.0000	100.0000	109537	四川1512	0.00	0.0000	100.0000
5346	109538	广东15Z4	0.00	0.0000	100.0000	109538	广东15Z4	0.00	0.0000	100.0000
5347	109539	广东15Z5	0.00	0.0000	100.0000	109539	广东15Z5	0.00	0.0000	100.0000
5348	109540	广东15Z6	0.00	0.0000	100.0000	109540	广东15Z6	0.00	0.0000	100.0000
5349	109542	广东1510	0.00	0.0000	100.0000	109542	广东1510	0.00	0.0000	100.0000
5350	109543	广东1511	0.00	0.0000	100.0000	109543	广东1511	0.00	0.0000	100.0000
5351	109544	广东1512	0.00	0.0000	100.0000	109544	广东1512	0.00	0.0000	100.0000
5352	109545	海南15Z1	0.00	0.0000	100.0000	109545	海南15Z1	0.00	0.0000	100.0000
5353	109546	海南15Z2	0.00	0.0000	100.0000	109546	海南15Z2	0.00	0.0000	100.0000
5354	109547	海南15Z3	0.00	0.0000	100.0000	109547	海南15Z3	0.00	0.0000	100.0000
5355	109549	海南1506	0.00	0.0000	100.0000	109549	海南1506	0.00	0.0000	100.0000
5356	109550	海南1507	0.00	0.0000	100.0000	109550	海南1507	0.00	0.0000	100.0000
5357	109551	海南1508	0.00	0.0000	100.0000	109551	海南1508	0.00	0.0000	100.0000
5358	109553	湖北1514	0.00	0.0000	100.0000	109553	湖北1514	0.00	0.0000	100.0000
5359	109554	湖北1515	0.00	0.0000	100.0000	109554	湖北1515	0.00	0.0000	100.0000
5360	109555	湖北1516	0.00	0.0000	100.0000	109555	湖北1516	0.00	0.0000	100.0000
5361	109557	湖北15Z6	0.00	0.0000	100.0000	109557	湖北15Z6	0.00	0.0000	100.0000
5362	109558	湖北15Z7	0.00	0.0000	100.0000	109558	湖北15Z7	0.00	0.0000	100.0000
5363	109559	湖北15Z8	0.00	0.0000	100.0000	109559	湖北15Z8	0.00	0.0000	100.0000
5364	109561	浙江1510	0.00	0.0000	100.0000	109561	浙江1510	0.00	0.0000	100.0000
5365	109562	浙江1511	0.00	0.0000	100.0000	109562	浙江1511	0.00	0.0000	100.0000
5366	109563	浙江1512	0.00	0.0000	100.0000	109563	浙江1512	0.00	0.0000	100.0000
5367	109565	浙江15Z6	0.00	0.0000	100.0000	109565	浙江15Z6	0.00	0.0000	100.0000
5368	109566	浙江15Z7	0.00	0.0000	100.0000	109566	浙江15Z7	0.00	0.0000	100.0000
5369	109567	浙江15Z8	0.00	0.0000	100.0000	109567	浙江15Z8	0.00	0.0000	100.0000
5370	109569	江西15Z2	0.00	0.0000	100.0000	109569	江西15Z2	0.00	0.0000	100.0000
5371	109570	江西15Z3	0.00	0.0000	100.0000	109570	江西15Z3	0.00	0.0000	100.0000
5372	109571	江西15Z4	0.00	0.0000	100.0000	109571	江西15Z4	0.00	0.0000	100.0000
5373	109573	江西1506	0.00	0.0000	100.0000	109573	江西1506	0.00	0.0000	100.0000
5374	109574	江西1507	0.00	0.0000	100.0000	109574	江西1507	0.00	0.0000	100.0000
5375	109575	江西1508	0.00	0.0000	100.0000	109575	江西1508	0.00	0.0000	100.0000
5376	109577	江西15Z6	0.00	0.0000	100.0000	109577	江西15Z6	0.00	0.0000	100.0000
5377	109578	江西15Z7	0.00	0.0000	100.0000	109578	江西15Z7	0.00	0.0000	100.0000
5378	109579	江西15Z8	0.00	0.0000	100.0000	109579	江西15Z8	0.00	0.0000	100.0000
5379	109580	甘肃15Z3	0.00	0.0000	100.0000	109580	甘肃15Z3	0.00	0.0000	100.0000
5380	109581	甘肃15Z4	0.00	0.0000	100.0000	109581	甘肃15Z4	0.00	0.0000	100.0000
5381	109583	甘肃1510	0.00	0.0000	100.0000	109583	甘肃1510	0.00	0.0000	100.0000
5382	109584	甘肃1511	0.00	0.0000	100.0000	109584	甘肃1511	0.00	0.0000	100.0000
5383	109585	甘肃1512	0.00	0.0000	100.0000	109585	甘肃1512	0.00	0.0000	100.0000
5384	109586	上海1505	0.00	0.0000	100.0000	109586	上海1505	0.00	0.0000	100.0000
5385	109587	上海1506	0.00	0.0000	100.0000	109587	上海1506	0.00	0.0000	100.0000
5386	109588	上海1507	0.00	0.0000	100.0000	109588	上海1507	0.00	0.0000	100.0000
5387	109590	上海15Z4	0.00	0.0000	100.0000	109590	上海15Z4	0.00	0.0000	100.0000
5388	109591	上海15Z5	0.00	0.0000	100.0000	109591	上海15Z5	0.00	0.0000	100.0000
5389	109592	上海15Z6	0.00	0.0000	100.0000	109592	上海15Z6	0.00	0.0000	100.0000
5390	109594	四川15Z2	0.00	0.0000	100.0000	109594	四川15Z2	0.00	0.0000	100.0000
5391	109595	四川15Z3	0.00	0.0000	100.0000	109595	四川15Z3	0.00	0.0000	100.0000
5392	109596	四川15Z4	0.00	0.0000	100.0000	109596	四川15Z4	0.00	0.0000	100.0000
5393	109598	福建1514	0.00	0.0000	100.0000	109598	福建1514	0.00	0.0000	100.0000
5394	109599	福建1515	0.00	0.0000	100.0000	109599	福建1515	0.00	0.0000	100.0000

(2)各债券成交面值、成交金额及占市场比例(二〇一九年)

BONDS TRADING PAR, VALUE & MARKET SHARE, 2019

百万元人民币, RMB Mil.

名次 Rank	代码 Code	债券名称 Bond	成交面值 Trading Par	占市场 % of Total	累计 %	代码 Code	债券名称 Bond	成交金额 Value	占市场 % of Total	累计 %
5395	109600	福建1516	0.00	0.0000	100.0000	109600	福建1516	0.00	0.0000	100.0000
5396	109601	福建15Z5	0.00	0.0000	100.0000	109601	福建15Z5	0.00	0.0000	100.0000
5397	109602	福建15Z6	0.00	0.0000	100.0000	109602	福建15Z6	0.00	0.0000	100.0000
5398	109603	福建15Z7	0.00	0.0000	100.0000	109603	福建15Z7	0.00	0.0000	100.0000
5399	109604	福建15Z8	0.00	0.0000	100.0000	109604	福建15Z8	0.00	0.0000	100.0000
5400	109606	安徽1511	0.00	0.0000	100.0000	109606	安徽1511	0.00	0.0000	100.0000
5401	109607	安徽1512	0.00	0.0000	100.0000	109607	安徽1512	0.00	0.0000	100.0000
5402	109608	安徽1513	0.00	0.0000	100.0000	109608	安徽1513	0.00	0.0000	100.0000
5403	109609	安徽15Z3	0.00	0.0000	100.0000	109609	安徽15Z3	0.00	0.0000	100.0000
5404	109610	安徽15Z4	0.00	0.0000	100.0000	109610	安徽15Z4	0.00	0.0000	100.0000
5405	109611	宁夏15Z5	0.00	0.0000	100.0000	109611	宁夏15Z5	0.00	0.0000	100.0000
5406	109612	宁夏15Z6	0.00	0.0000	100.0000	109612	宁夏15Z6	0.00	0.0000	100.0000
5407	109614	宁夏1510	0.00	0.0000	100.0000	109614	宁夏1510	0.00	0.0000	100.0000
5408	109615	宁夏1511	0.00	0.0000	100.0000	109615	宁夏1511	0.00	0.0000	100.0000
5409	109616	宁夏1512	0.00	0.0000	100.0000	109616	宁夏1512	0.00	0.0000	100.0000
5410	109618	宁夏15Z2	0.00	0.0000	100.0000	109618	宁夏15Z2	0.00	0.0000	100.0000
5411	109619	宁夏15Z3	0.00	0.0000	100.0000	109619	宁夏15Z3	0.00	0.0000	100.0000
5412	109620	宁夏15Z4	0.00	0.0000	100.0000	109620	宁夏15Z4	0.00	0.0000	100.0000
5413	109621	天津15Z4	0.00	0.0000	100.0000	109621	天津15Z4	0.00	0.0000	100.0000
5414	109622	天津15Z5	0.00	0.0000	100.0000	109622	天津15Z5	0.00	0.0000	100.0000
5415	109623	天津15Z6	0.00	0.0000	100.0000	109623	天津15Z6	0.00	0.0000	100.0000
5416	109625	天津1510	0.00	0.0000	100.0000	109625	天津1510	0.00	0.0000	100.0000
5417	109626	天津1511	0.00	0.0000	100.0000	109626	天津1511	0.00	0.0000	100.0000
5418	109627	天津1512	0.00	0.0000	100.0000	109627	天津1512	0.00	0.0000	100.0000
5419	109630	广东1515	0.00	0.0000	100.0000	109630	广东1515	0.00	0.0000	100.0000
5420	109631	广东1516	0.00	0.0000	100.0000	109631	广东1516	0.00	0.0000	100.0000
5421	109632	山西15Z1	0.00	0.0000	100.0000	109632	山西15Z1	0.00	0.0000	100.0000
5422	109633	山西15Z2	0.00	0.0000	100.0000	109633	山西15Z2	0.00	0.0000	100.0000
5423	109635	山西1506	0.00	0.0000	100.0000	109635	山西1506	0.00	0.0000	100.0000
5424	109636	山西1507	0.00	0.0000	100.0000	109636	山西1507	0.00	0.0000	100.0000
5425	109637	山西1508	0.00	0.0000	100.0000	109637	山西1508	0.00	0.0000	100.0000
5426	109639	河南1510	0.00	0.0000	100.0000	109639	河南1510	0.00	0.0000	100.0000
5427	109640	河南1511	0.00	0.0000	100.0000	109640	河南1511	0.00	0.0000	100.0000
5428	109641	河南1512	0.00	0.0000	100.0000	109641	河南1512	0.00	0.0000	100.0000
5429	109643	河南15Z6	0.00	0.0000	100.0000	109643	河南15Z6	0.00	0.0000	100.0000
5430	109644	河南15Z7	0.00	0.0000	100.0000	109644	河南15Z7	0.00	0.0000	100.0000
5431	109645	河南15Z8	0.00	0.0000	100.0000	109645	河南15Z8	0.00	0.0000	100.0000
5432	109647	云南1510	0.00	0.0000	100.0000	109647	云南1510	0.00	0.0000	100.0000
5433	109648	云南1511	0.00	0.0000	100.0000	109648	云南1511	0.00	0.0000	100.0000
5434	109649	云南1512	0.00	0.0000	100.0000	109649	云南1512	0.00	0.0000	100.0000
5435	109651	云南1513	0.00	0.0000	100.0000	109651	云南1513	0.00	0.0000	100.0000
5436	109652	云南1514	0.00	0.0000	100.0000	109652	云南1514	0.00	0.0000	100.0000
5437	109653	云南1515	0.00	0.0000	100.0000	109653	云南1515	0.00	0.0000	100.0000
5438	109655	内蒙15Z6	0.00	0.0000	100.0000	109655	内蒙15Z6	0.00	0.0000	100.0000
5439	109656	内蒙15Z7	0.00	0.0000	100.0000	109656	内蒙15Z7	0.00	0.0000	100.0000
5440	109657	内蒙15Z8	0.00	0.0000	100.0000	109657	内蒙15Z8	0.00	0.0000	100.0000
5441	109659	内蒙1510	0.00	0.0000	100.0000	109659	内蒙1510	0.00	0.0000	100.0000
5442	109660	内蒙1511	0.00	0.0000	100.0000	109660	内蒙1511	0.00	0.0000	100.0000
5443	109661	内蒙1512	0.00	0.0000	100.0000	109661	内蒙1512	0.00	0.0000	100.0000
5444	109663	厦门1506	0.00	0.0000	100.0000	109663	厦门1506	0.00	0.0000	100.0000
5445	109664	厦门1507	0.00	0.0000	100.0000	109664	厦门1507	0.00	0.0000	100.0000
5446	109665	厦门1508	0.00	0.0000	100.0000	109665	厦门1508	0.00	0.0000	100.0000
5447	109666	厦门15Z3	0.00	0.0000	100.0000	109666	厦门15Z3	0.00	0.0000	100.0000
5448	109667	厦门15Z4	0.00	0.0000	100.0000	109667	厦门15Z4	0.00	0.0000	100.0000
5449	109669	宁波15Z6	0.00	0.0000	100.0000	109669	宁波15Z6	0.00	0.0000	100.0000
5450	109670	宁波15Z7	0.00	0.0000	100.0000	109670	宁波15Z7	0.00	0.0000	100.0000
5451	109671	宁波15Z8	0.00	0.0000	100.0000	109671	宁波15Z8	0.00	0.0000	100.0000
5452	109673	贵州15Z2	0.00	0.0000	100.0000	109673	贵州15Z2	0.00	0.0000	100.0000

(2)各债券成交面值、成交金额及占市场比例(二〇一九年)

BONDS TRADING PAR, VALUE & MARKET SHARE, 2019

百万元人民币, RMB Mil.

名次 Rank	代码 Code	债券名称 Bond	成交面值 Trading Par	占市场 % of Total	累计 %	代码 Code	债券名称 Bond	成交金额 Value	占市场 % of Total	累计 %
5453	109674	贵州15Z3	0.00	0.0000	100.0000	109674	贵州15Z3	0.00	0.0000	100.0000
5454	109675	贵州15Z4	0.00	0.0000	100.0000	109675	贵州15Z4	0.00	0.0000	100.0000
5455	109677	江苏1510	0.00	0.0000	100.0000	109677	江苏1510	0.00	0.0000	100.0000
5456	109678	江苏1511	0.00	0.0000	100.0000	109678	江苏1511	0.00	0.0000	100.0000
5457	109679	江苏1512	0.00	0.0000	100.0000	109679	江苏1512	0.00	0.0000	100.0000
5458	109681	江苏15Z9	0.00	0.0000	100.0000	109681	江苏15Z9	0.00	0.0000	100.0000
5459	109682	江苏1513	0.00	0.0000	100.0000	109682	江苏1513	0.00	0.0000	100.0000
5460	109683	江苏1514	0.00	0.0000	100.0000	109683	江苏1514	0.00	0.0000	100.0000
5461	109684	陕西1510	0.00	0.0000	100.0000	109684	陕西1510	0.00	0.0000	100.0000
5462	109685	陕西1511	0.00	0.0000	100.0000	109685	陕西1511	0.00	0.0000	100.0000
5463	109686	陕西1512	0.00	0.0000	100.0000	109686	陕西1512	0.00	0.0000	100.0000
5464	109688	陕西1513	0.00	0.0000	100.0000	109688	陕西1513	0.00	0.0000	100.0000
5465	109689	陕西1514	0.00	0.0000	100.0000	109689	陕西1514	0.00	0.0000	100.0000
5466	109690	陕西1515	0.00	0.0000	100.0000	109690	陕西1515	0.00	0.0000	100.0000
5467	109693	龙江1506	0.00	0.0000	100.0000	109693	龙江1506	0.00	0.0000	100.0000
5468	109694	龙江1507	0.00	0.0000	100.0000	109694	龙江1507	0.00	0.0000	100.0000
5469	109695	龙江1508	0.00	0.0000	100.0000	109695	龙江1508	0.00	0.0000	100.0000
5470	109696	龙江15Z4	0.00	0.0000	100.0000	109696	龙江15Z4	0.00	0.0000	100.0000
5471	109697	龙江15Z5	0.00	0.0000	100.0000	109697	龙江15Z5	0.00	0.0000	100.0000
5472	109699	宁波1506	0.00	0.0000	100.0000	109699	宁波1506	0.00	0.0000	100.0000
5473	109700	宁波1507	0.00	0.0000	100.0000	109700	宁波1507	0.00	0.0000	100.0000
5474	109701	宁波1508	0.00	0.0000	100.0000	109701	宁波1508	0.00	0.0000	100.0000
5475	109703	大连15Z6	0.00	0.0000	100.0000	109703	大连15Z6	0.00	0.0000	100.0000
5476	109704	大连15Z7	0.00	0.0000	100.0000	109704	大连15Z7	0.00	0.0000	100.0000
5477	109705	大连15Z8	0.00	0.0000	100.0000	109705	大连15Z8	0.00	0.0000	100.0000
5478	109707	大连1506	0.00	0.0000	100.0000	109707	大连1506	0.00	0.0000	100.0000
5479	109708	大连1507	0.00	0.0000	100.0000	109708	大连1507	0.00	0.0000	100.0000
5480	109709	大连1508	0.00	0.0000	100.0000	109709	大连1508	0.00	0.0000	100.0000
5481	109711	吉林1506	0.00	0.0000	100.0000	109711	吉林1506	0.00	0.0000	100.0000
5482	109712	吉林1507	0.00	0.0000	100.0000	109712	吉林1507	0.00	0.0000	100.0000
5483	109713	吉林1508	0.00	0.0000	100.0000	109713	吉林1508	0.00	0.0000	100.0000
5484	109714	吉林15Z1	0.00	0.0000	100.0000	109714	吉林15Z1	0.00	0.0000	100.0000
5485	109715	吉林15Z2	0.00	0.0000	100.0000	109715	吉林15Z2	0.00	0.0000	100.0000
5486	109716	吉林15Z3	0.00	0.0000	100.0000	109716	吉林15Z3	0.00	0.0000	100.0000
5487	109717	吉林15Z4	0.00	0.0000	100.0000	109717	吉林15Z4	0.00	0.0000	100.0000
5488	109719	北京1506	0.00	0.0000	100.0000	109719	北京1506	0.00	0.0000	100.0000
5489	109720	北京1507	0.00	0.0000	100.0000	109720	北京1507	0.00	0.0000	100.0000
5490	109721	北京1508	0.00	0.0000	100.0000	109721	北京1508	0.00	0.0000	100.0000
5491	109723	北京15Z6	0.00	0.0000	100.0000	109723	北京15Z6	0.00	0.0000	100.0000
5492	109724	北京15Z7	0.00	0.0000	100.0000	109724	北京15Z7	0.00	0.0000	100.0000
5493	109725	北京15Z8	0.00	0.0000	100.0000	109725	北京15Z8	0.00	0.0000	100.0000
5494	109726	北京15Z9	0.00	0.0000	100.0000	109726	北京15Z9	0.00	0.0000	100.0000
5495	109728	湖南1506	0.00	0.0000	100.0000	109728	湖南1506	0.00	0.0000	100.0000
5496	109729	湖南1507	0.00	0.0000	100.0000	109729	湖南1507	0.00	0.0000	100.0000
5497	109730	湖南1508	0.00	0.0000	100.0000	109730	湖南1508	0.00	0.0000	100.0000
5498	109732	上海1509	0.00	0.0000	100.0000	109732	上海1509	0.00	0.0000	100.0000
5499	109733	贵州15Z8	0.00	0.0000	100.0000	109733	贵州15Z8	0.00	0.0000	100.0000
5500	109735	贵州15Z6	0.00	0.0000	100.0000	109735	贵州15Z6	0.00	0.0000	100.0000
5501	109736	贵州15Z7	0.00	0.0000	100.0000	109736	贵州15Z7	0.00	0.0000	100.0000
5502	109738	贵州1514	0.00	0.0000	100.0000	109738	贵州1514	0.00	0.0000	100.0000
5503	109739	贵州1515	0.00	0.0000	100.0000	109739	贵州1515	0.00	0.0000	100.0000
5504	109740	贵州1516	0.00	0.0000	100.0000	109740	贵州1516	0.00	0.0000	100.0000
5505	109742	山东1514	0.00	0.0000	100.0000	109742	山东1514	0.00	0.0000	100.0000
5506	109743	山东1515	0.00	0.0000	100.0000	109743	山东1515	0.00	0.0000	100.0000
5507	109744	山东1516	0.00	0.0000	100.0000	109744	山东1516	0.00	0.0000	100.0000
5508	109746	浙江1514	0.00	0.0000	100.0000	109746	浙江1514	0.00	0.0000	100.0000
5509	109747	浙江1515	0.00	0.0000	100.0000	109747	浙江1515	0.00	0.0000	100.0000
5510	109748	浙江1516	0.00	0.0000	100.0000	109748	浙江1516	0.00	0.0000	100.0000

(2)各债券成交面值、成交金额及占市场比例(二〇一九年)

BONDS TRADING PAR,VALUE & MARKET SHARE, 2019

百万元人民币, RMB Mil.

名次 Rank	代码 Code	债券名称 Bond	成交面值 Trading Par	占市场 % of Total	累计 %	代码 Code	债券名称 Bond	成交金额 Value	占市场 % of Total	累计 %
5511	109750	福建1518	0.00	0.0000	100.0000	109750	福建1518	0.00	0.0000	100.0000
5512	109751	福建1519	0.00	0.0000	100.0000	109751	福建1519	0.00	0.0000	100.0000
5513	109752	福建1520	0.00	0.0000	100.0000	109752	福建1520	0.00	0.0000	100.0000
5514	109753	福建15Z9	0.00	0.0000	100.0000	109753	福建15Z9	0.00	0.0000	100.0000
5515	109754	福建1521	0.00	0.0000	100.0000	109754	福建1521	0.00	0.0000	100.0000
5516	109756	青岛1510	0.00	0.0000	100.0000	109756	青岛1510	0.00	0.0000	100.0000
5517	109757	青岛1511	0.00	0.0000	100.0000	109757	青岛1511	0.00	0.0000	100.0000
5518	109758	青岛1512	0.00	0.0000	100.0000	109758	青岛1512	0.00	0.0000	100.0000
5519	109760	内蒙1514	0.00	0.0000	100.0000	109760	内蒙1514	0.00	0.0000	100.0000
5520	109761	内蒙1515	0.00	0.0000	100.0000	109761	内蒙1515	0.00	0.0000	100.0000
5521	109762	内蒙1516	0.00	0.0000	100.0000	109762	内蒙1516	0.00	0.0000	100.0000
5522	109763	内蒙15Z9	0.00	0.0000	100.0000	109763	内蒙15Z9	0.00	0.0000	100.0000
5523	109764	内蒙1517	0.00	0.0000	100.0000	109764	内蒙1517	0.00	0.0000	100.0000
5524	109766	辽宁1510	0.00	0.0000	100.0000	109766	辽宁1510	0.00	0.0000	100.0000
5525	109767	辽宁1511	0.00	0.0000	100.0000	109767	辽宁1511	0.00	0.0000	100.0000
5526	109768	辽宁1512	0.00	0.0000	100.0000	109768	辽宁1512	0.00	0.0000	100.0000
5527	109770	甘肃1514	0.00	0.0000	100.0000	109770	甘肃1514	0.00	0.0000	100.0000
5528	109771	甘肃1515	0.00	0.0000	100.0000	109771	甘肃1515	0.00	0.0000	100.0000
5529	109772	甘肃1516	0.00	0.0000	100.0000	109772	甘肃1516	0.00	0.0000	100.0000
5530	109774	山西1510	0.00	0.0000	100.0000	109774	山西1510	0.00	0.0000	100.0000
5531	109775	山西1511	0.00	0.0000	100.0000	109775	山西1511	0.00	0.0000	100.0000
5532	109776	山西1512	0.00	0.0000	100.0000	109776	山西1512	0.00	0.0000	100.0000
5533	109778	贵州1518	0.00	0.0000	100.0000	109778	贵州1518	0.00	0.0000	100.0000
5534	109779	贵州1519	0.00	0.0000	100.0000	109779	贵州1519	0.00	0.0000	100.0000
5535	109780	贵州1520	0.00	0.0000	100.0000	109780	贵州1520	0.00	0.0000	100.0000
5536	109781	湖北1601	0.00	0.0000	100.0000	109781	湖北1601	0.00	0.0000	100.0000
5537	109782	湖北1602	0.00	0.0000	100.0000	109782	湖北1602	0.00	0.0000	100.0000
5538	109783	湖北1603	0.00	0.0000	100.0000	109783	湖北1603	0.00	0.0000	100.0000
5539	109784	湖北1604	0.00	0.0000	100.0000	109784	湖北1604	0.00	0.0000	100.0000
5540	109785	广东16Z1	0.00	0.0000	100.0000	109785	广东16Z1	0.00	0.0000	100.0000
5541	109786	广东16Z2	0.00	0.0000	100.0000	109786	广东16Z2	0.00	0.0000	100.0000
5542	109787	广东16Z3	0.00	0.0000	100.0000	109787	广东16Z3	0.00	0.0000	100.0000
5543	109788	广东1601	0.00	0.0000	100.0000	109788	广东1601	0.00	0.0000	100.0000
5544	109789	广东1603	0.00	0.0000	100.0000	109789	广东1603	0.00	0.0000	100.0000
5545	109790	广东1604	0.00	0.0000	100.0000	109790	广东1604	0.00	0.0000	100.0000
5546	109791	广东1602	0.00	0.0000	100.0000	109791	广东1602	0.00	0.0000	100.0000
5547	109792	浙江1601	0.00	0.0000	100.0000	109792	浙江1601	0.00	0.0000	100.0000
5548	109793	浙江1602	0.00	0.0000	100.0000	109793	浙江1602	0.00	0.0000	100.0000
5549	109794	浙江1603	0.00	0.0000	100.0000	109794	浙江1603	0.00	0.0000	100.0000
5550	109795	浙江1604	0.00	0.0000	100.0000	109795	浙江1604	0.00	0.0000	100.0000
5551	109796	山东1601	0.00	0.0000	100.0000	109796	山东1601	0.00	0.0000	100.0000
5552	109797	山东1602	0.00	0.0000	100.0000	109797	山东1602	0.00	0.0000	100.0000
5553	109798	山东1603	0.00	0.0000	100.0000	109798	山东1603	0.00	0.0000	100.0000
5554	109799	山东1604	0.00	0.0000	100.0000	109799	山东1604	0.00	0.0000	100.0000
5555	109800	山东16Z1	0.00	0.0000	100.0000	109800	山东16Z1	0.00	0.0000	100.0000
5556	109801	山东16Z2	0.00	0.0000	100.0000	109801	山东16Z2	0.00	0.0000	100.0000
5557	109802	山东16Z3	0.00	0.0000	100.0000	109802	山东16Z3	0.00	0.0000	100.0000
5558	109803	山东16Z4	0.00	0.0000	100.0000	109803	山东16Z4	0.00	0.0000	100.0000
5559	109804	内蒙1601	0.00	0.0000	100.0000	109804	内蒙1601	0.00	0.0000	100.0000
5560	109805	内蒙1602	0.00	0.0000	100.0000	109805	内蒙1602	0.00	0.0000	100.0000
5561	109806	内蒙1603	0.00	0.0000	100.0000	109806	内蒙1603	0.00	0.0000	100.0000
5562	109807	内蒙1604	0.00	0.0000	100.0000	109807	内蒙1604	0.00	0.0000	100.0000
5563	109808	江苏1601	0.00	0.0000	100.0000	109808	江苏1601	0.00	0.0000	100.0000
5564	109809	江苏1602	0.00	0.0000	100.0000	109809	江苏1602	0.00	0.0000	100.0000
5565	109810	江苏1603	0.00	0.0000	100.0000	109810	江苏1603	0.00	0.0000	100.0000
5566	109811	江苏1604	0.00	0.0000	100.0000	109811	江苏1604	0.00	0.0000	100.0000
5567	109812	江苏16Z1	0.00	0.0000	100.0000	109812	江苏16Z1	0.00	0.0000	100.0000
5568	109813	江苏16Z2	0.00	0.0000	100.0000	109813	江苏16Z2	0.00	0.0000	100.0000

(2)各债券成交面值、成交金额及占市场比例(二〇一九年)

BONDS TRADING PAR, VALUE & MARKET SHARE, 2019

百万元人民币, RMB Mil.

名次 Rank	代码 Code	债券名称 Bond	成交面值 Trading Par	占市场 % of Total	累计 %	代码 Code	债券名称 Bond	成交金额 Value	占市场 % of Total	累计 %
5569	109814	江苏16Z3	0.00	0.0000	100.0000	109814	江苏16Z3	0.00	0.0000	100.0000
5570	109815	江苏16Z4	0.00	0.0000	100.0000	109815	江苏16Z4	0.00	0.0000	100.0000
5571	109816	重庆16Z1	0.00	0.0000	100.0000	109816	重庆16Z1	0.00	0.0000	100.0000
5572	109817	重庆16Z2	0.00	0.0000	100.0000	109817	重庆16Z2	0.00	0.0000	100.0000
5573	109818	重庆1601	0.00	0.0000	100.0000	109818	重庆1601	0.00	0.0000	100.0000
5574	109819	重庆1602	0.00	0.0000	100.0000	109819	重庆1602	0.00	0.0000	100.0000
5575	109820	重庆1603	0.00	0.0000	100.0000	109820	重庆1603	0.00	0.0000	100.0000
5576	109821	重庆1604	0.00	0.0000	100.0000	109821	重庆1604	0.00	0.0000	100.0000
5577	109822	天津1601	0.00	0.0000	100.0000	109822	天津1601	0.00	0.0000	100.0000
5578	109823	天津1602	0.00	0.0000	100.0000	109823	天津1602	0.00	0.0000	100.0000
5579	109824	天津16Z1	0.00	0.0000	100.0000	109824	天津16Z1	0.00	0.0000	100.0000
5580	109825	天津16Z2	0.00	0.0000	100.0000	109825	天津16Z2	0.00	0.0000	100.0000
5581	109826	天津16Z3	0.00	0.0000	100.0000	109826	天津16Z3	0.00	0.0000	100.0000
5582	109827	云南1601	0.00	0.0000	100.0000	109827	云南1601	0.00	0.0000	100.0000
5583	109828	云南1602	0.00	0.0000	100.0000	109828	云南1602	0.00	0.0000	100.0000
5584	109829	云南16Z1	0.00	0.0000	100.0000	109829	云南16Z1	0.00	0.0000	100.0000
5585	109830	云南16Z2	0.00	0.0000	100.0000	109830	云南16Z2	0.00	0.0000	100.0000
5586	109831	新疆1601	0.00	0.0000	100.0000	109831	新疆1601	0.00	0.0000	100.0000
5587	109832	新疆1602	0.00	0.0000	100.0000	109832	新疆1602	0.00	0.0000	100.0000
5588	109833	新疆1603	0.00	0.0000	100.0000	109833	新疆1603	0.00	0.0000	100.0000
5589	109834	新疆1604	0.00	0.0000	100.0000	109834	新疆1604	0.00	0.0000	100.0000
5590	109835	宁夏1601	0.00	0.0000	100.0000	109835	宁夏1601	0.00	0.0000	100.0000
5591	109836	宁夏1602	0.00	0.0000	100.0000	109836	宁夏1602	0.00	0.0000	100.0000
5592	109837	宁夏1603	0.00	0.0000	100.0000	109837	宁夏1603	0.00	0.0000	100.0000
5593	109838	江西1601	0.00	0.0000	100.0000	109838	江西1601	0.00	0.0000	100.0000
5594	109839	江西1602	0.00	0.0000	100.0000	109839	江西1602	0.00	0.0000	100.0000
5595	109840	江西1603	0.00	0.0000	100.0000	109840	江西1603	0.00	0.0000	100.0000
5596	109841	江西1604	0.00	0.0000	100.0000	109841	江西1604	0.00	0.0000	100.0000
5597	109842	江西16Z1	0.00	0.0000	100.0000	109842	江西16Z1	0.00	0.0000	100.0000
5598	109843	江西16Z2	0.00	0.0000	100.0000	109843	江西16Z2	0.00	0.0000	100.0000
5599	109844	江西16Z3	0.00	0.0000	100.0000	109844	江西16Z3	0.00	0.0000	100.0000
5600	109845	江西16Z4	0.00	0.0000	100.0000	109845	江西16Z4	0.00	0.0000	100.0000
5601	109846	广西16Z1	0.00	0.0000	100.0000	109846	广西16Z1	0.00	0.0000	100.0000
5602	109847	广西16Z2	0.00	0.0000	100.0000	109847	广西16Z2	0.00	0.0000	100.0000
5603	109848	广西1601	0.00	0.0000	100.0000	109848	广西1601	0.00	0.0000	100.0000
5604	109849	广西1602	0.00	0.0000	100.0000	109849	广西1602	0.00	0.0000	100.0000
5605	109850	广西1603	0.00	0.0000	100.0000	109850	广西1603	0.00	0.0000	100.0000
5606	109851	广西1604	0.00	0.0000	100.0000	109851	广西1604	0.00	0.0000	100.0000
5607	109852	辽宁1601	0.00	0.0000	100.0000	109852	辽宁1601	0.00	0.0000	100.0000
5608	109853	辽宁1602	0.00	0.0000	100.0000	109853	辽宁1602	0.00	0.0000	100.0000
5609	109854	辽宁1603	0.00	0.0000	100.0000	109854	辽宁1603	0.00	0.0000	100.0000
5610	109855	辽宁1604	0.00	0.0000	100.0000	109855	辽宁1604	0.00	0.0000	100.0000
5611	109856	四川1601	0.00	0.0000	100.0000	109856	四川1601	0.00	0.0000	100.0000
5612	109857	四川1602	0.00	0.0000	100.0000	109857	四川1602	0.00	0.0000	100.0000
5613	109858	四川1603	0.00	0.0000	100.0000	109858	四川1603	0.00	0.0000	100.0000
5614	109859	四川1604	0.00	0.0000	100.0000	109859	四川1604	0.00	0.0000	100.0000
5615	109860	宁夏1604	0.00	0.0000	100.0000	109860	宁夏1604	0.00	0.0000	100.0000
5616	109861	安徽1601	0.00	0.0000	100.0000	109861	安徽1601	0.00	0.0000	100.0000
5617	109862	安徽1602	0.00	0.0000	100.0000	109862	安徽1602	0.00	0.0000	100.0000
5618	109863	安徽1603	0.00	0.0000	100.0000	109863	安徽1603	0.00	0.0000	100.0000
5619	109864	安徽1604	0.00	0.0000	100.0000	109864	安徽1604	0.00	0.0000	100.0000
5620	109865	青海1601	0.00	0.0000	100.0000	109865	青海1601	0.00	0.0000	100.0000
5621	109866	青海1602	0.00	0.0000	100.0000	109866	青海1602	0.00	0.0000	100.0000
5622	109867	青海1603	0.00	0.0000	100.0000	109867	青海1603	0.00	0.0000	100.0000
5623	109868	青海1604	0.00	0.0000	100.0000	109868	青海1604	0.00	0.0000	100.0000
5624	109869	广东1605	0.00	0.0000	100.0000	109869	广东1605	0.00	0.0000	100.0000
5625	109870	广东1606	0.00	0.0000	100.0000	109870	广东1606	0.00	0.0000	100.0000
5626	109871	广东1607	0.00	0.0000	100.0000	109871	广东1607	0.00	0.0000	100.0000

(2)各债券成交面值、成交金额及占市场比例(二〇一九年)

BONDS TRADING PAR, VALUE & MARKET SHARE, 2019

百万元人民币, RMB Mil.

名次 Rank	代码 Code	债券名称 Bond	成交面值 Trading Par	占市场 % of Total	累计 %	代码 Code	债券名称 Bond	成交金额 Value	占市场 % of Total	累计 %
5627	109872	广东1608	0.00	0.0000	100.0000	109872	广东1608	0.00	0.0000	100.0000
5628	109873	广东16Z4	0.00	0.0000	100.0000	109873	广东16Z4	0.00	0.0000	100.0000
5629	109874	广东16Z5	0.00	0.0000	100.0000	109874	广东16Z5	0.00	0.0000	100.0000
5630	109875	广东16Z6	0.00	0.0000	100.0000	109875	广东16Z6	0.00	0.0000	100.0000
5631	109876	广西1605	0.00	0.0000	100.0000	109876	广西1605	0.00	0.0000	100.0000
5632	109877	广西1606	0.00	0.0000	100.0000	109877	广西1606	0.00	0.0000	100.0000
5633	109878	广西1607	0.00	0.0000	100.0000	109878	广西1607	0.00	0.0000	100.0000
5634	109879	广西1608	0.00	0.0000	100.0000	109879	广西1608	0.00	0.0000	100.0000
5635	109880	贵州16Z1	0.00	0.0000	100.0000	109880	贵州16Z1	0.00	0.0000	100.0000
5636	109881	贵州16Z2	0.00	0.0000	100.0000	109881	贵州16Z2	0.00	0.0000	100.0000
5637	109882	贵州16Z3	0.00	0.0000	100.0000	109882	贵州16Z3	0.00	0.0000	100.0000
5638	109883	贵州16Z4	0.00	0.0000	100.0000	109883	贵州16Z4	0.00	0.0000	100.0000
5639	109884	贵州1601	0.00	0.0000	100.0000	109884	贵州1601	0.00	0.0000	100.0000
5640	109885	贵州1602	0.00	0.0000	100.0000	109885	贵州1602	0.00	0.0000	100.0000
5641	109886	贵州1603	0.00	0.0000	100.0000	109886	贵州1603	0.00	0.0000	100.0000
5642	109887	贵州1604	0.00	0.0000	100.0000	109887	贵州1604	0.00	0.0000	100.0000
5643	109888	新疆16Z1	0.00	0.0000	100.0000	109888	新疆16Z1	0.00	0.0000	100.0000
5644	109889	新疆16Z2	0.00	0.0000	100.0000	109889	新疆16Z2	0.00	0.0000	100.0000
5645	109890	新疆16Z3	0.00	0.0000	100.0000	109890	新疆16Z3	0.00	0.0000	100.0000
5646	109891	新疆16Z4	0.00	0.0000	100.0000	109891	新疆16Z4	0.00	0.0000	100.0000
5647	109892	新疆1605	0.00	0.0000	100.0000	109892	新疆1605	0.00	0.0000	100.0000
5648	109893	新疆1606	0.00	0.0000	100.0000	109893	新疆1606	0.00	0.0000	100.0000
5649	109894	新疆1607	0.00	0.0000	100.0000	109894	新疆1607	0.00	0.0000	100.0000
5650	109895	新疆1608	0.00	0.0000	100.0000	109895	新疆1608	0.00	0.0000	100.0000
5651	109896	龙江1601	0.00	0.0000	100.0000	109896	龙江1601	0.00	0.0000	100.0000
5652	109897	龙江1602	0.00	0.0000	100.0000	109897	龙江1602	0.00	0.0000	100.0000
5653	109898	龙江1603	0.00	0.0000	100.0000	109898	龙江1603	0.00	0.0000	100.0000
5654	109899	龙江1604	0.00	0.0000	100.0000	109899	龙江1604	0.00	0.0000	100.0000
5655	109900	龙江16Z1	0.00	0.0000	100.0000	109900	龙江16Z1	0.00	0.0000	100.0000
5656	109901	龙江16Z2	0.00	0.0000	100.0000	109901	龙江16Z2	0.00	0.0000	100.0000
5657	109902	龙江16Z3	0.00	0.0000	100.0000	109902	龙江16Z3	0.00	0.0000	100.0000
5658	109903	龙江16Z4	0.00	0.0000	100.0000	109903	龙江16Z4	0.00	0.0000	100.0000
5659	109904	湖南1601	0.00	0.0000	100.0000	109904	湖南1601	0.00	0.0000	100.0000
5660	109905	湖南1602	0.00	0.0000	100.0000	109905	湖南1602	0.00	0.0000	100.0000
5661	109906	河北16Z1	0.00	0.0000	100.0000	109906	河北16Z1	0.00	0.0000	100.0000
5662	109907	河北16Z2	0.00	0.0000	100.0000	109907	河北16Z2	0.00	0.0000	100.0000
5663	109908	河北16Z3	0.00	0.0000	100.0000	109908	河北16Z3	0.00	0.0000	100.0000
5664	109909	河北16Z4	0.00	0.0000	100.0000	109909	河北16Z4	0.00	0.0000	100.0000
5665	109910	河北1601	0.00	0.0000	100.0000	109910	河北1601	0.00	0.0000	100.0000
5666	109911	河北1602	0.00	0.0000	100.0000	109911	河北1602	0.00	0.0000	100.0000
5667	109912	河北1603	0.00	0.0000	100.0000	109912	河北1603	0.00	0.0000	100.0000
5668	109913	河北1604	0.00	0.0000	100.0000	109913	河北1604	0.00	0.0000	100.0000
5669	109914	河南1601	0.00	0.0000	100.0000	109914	河南1601	0.00	0.0000	100.0000
5670	109915	河南1602	0.00	0.0000	100.0000	109915	河南1602	0.00	0.0000	100.0000
5671	109916	河南1603	0.00	0.0000	100.0000	109916	河南1603	0.00	0.0000	100.0000
5672	109917	河南1604	0.00	0.0000	100.0000	109917	河南1604	0.00	0.0000	100.0000
5673	109918	湖北16Z1	0.00	0.0000	100.0000	109918	湖北16Z1	0.00	0.0000	100.0000
5674	109919	湖北16Z2	0.00	0.0000	100.0000	109919	湖北16Z2	0.00	0.0000	100.0000
5675	109920	湖北1605	0.00	0.0000	100.0000	109920	湖北1605	0.00	0.0000	100.0000
5676	109921	湖北1606	0.00	0.0000	100.0000	109921	湖北1606	0.00	0.0000	100.0000
5677	109922	湖北1607	0.00	0.0000	100.0000	109922	湖北1607	0.00	0.0000	100.0000
5678	109923	湖北1608	0.00	0.0000	100.0000	109923	湖北1608	0.00	0.0000	100.0000
5679	109924	甘肃1601	0.00	0.0000	100.0000	109924	甘肃1601	0.00	0.0000	100.0000
5680	109925	甘肃1602	0.00	0.0000	100.0000	109925	甘肃1602	0.00	0.0000	100.0000
5681	109926	甘肃1603	0.00	0.0000	100.0000	109926	甘肃1603	0.00	0.0000	100.0000
5682	109927	甘肃16Z1	0.00	0.0000	100.0000	109927	甘肃16Z1	0.00	0.0000	100.0000
5683	109928	甘肃16Z2	0.00	0.0000	100.0000	109928	甘肃16Z2	0.00	0.0000	100.0000
5684	109929	山西1601	0.00	0.0000	100.0000	109929	山西1601	0.00	0.0000	100.0000

(2)各债券成交面值、成交金额及占市场比例(二〇一九年)

BONDS TRADING PAR, VALUE & MARKET SHARE, 2019

百万元人民币, RMB Mil.

名次 Rank	代码 Code	债券名称 Bond	成交面值 Trading Par	占市场 % of Total	累计 %	代码 Code	债券名称 Bond	成交金额 Value	占市场 % of Total	累计 %
5685	109930	山西1602	0.00	0.0000	100.0000	109930	山西1602	0.00	0.0000	100.0000
5686	109931	山西1603	0.00	0.0000	100.0000	109931	山西1603	0.00	0.0000	100.0000
5687	109932	山西1604	0.00	0.0000	100.0000	109932	山西1604	0.00	0.0000	100.0000
5688	109933	山东1605	0.00	0.0000	100.0000	109933	山东1605	0.00	0.0000	100.0000
5689	109934	山东1606	0.00	0.0000	100.0000	109934	山东1606	0.00	0.0000	100.0000
5690	109935	山东1607	0.00	0.0000	100.0000	109935	山东1607	0.00	0.0000	100.0000
5691	109936	山东1608	0.00	0.0000	100.0000	109936	山东1608	0.00	0.0000	100.0000
5692	109937	陕西1601	0.00	0.0000	100.0000	109937	陕西1601	0.00	0.0000	100.0000
5693	109938	陕西1602	0.00	0.0000	100.0000	109938	陕西1602	0.00	0.0000	100.0000
5694	109939	陕西1603	0.00	0.0000	100.0000	109939	陕西1603	0.00	0.0000	100.0000
5695	109940	陕西1604	0.00	0.0000	100.0000	109940	陕西1604	0.00	0.0000	100.0000
5696	109941	陕西16Z1	0.00	0.0000	100.0000	109941	陕西16Z1	0.00	0.0000	100.0000
5697	109942	陕西16Z2	0.00	0.0000	100.0000	109942	陕西16Z2	0.00	0.0000	100.0000
5698	109943	陕西16Z3	0.00	0.0000	100.0000	109943	陕西16Z3	0.00	0.0000	100.0000
5699	109944	陕西16Z4	0.00	0.0000	100.0000	109944	陕西16Z4	0.00	0.0000	100.0000
5700	109945	湖南1603	0.00	0.0000	100.0000	109945	湖南1603	0.00	0.0000	100.0000
5701	109946	湖南1604	0.00	0.0000	100.0000	109946	湖南1604	0.00	0.0000	100.0000
5702	109947	海南1601	0.00	0.0000	100.0000	109947	海南1601	0.00	0.0000	100.0000
5703	109948	海南1602	0.00	0.0000	100.0000	109948	海南1602	0.00	0.0000	100.0000
5704	109949	海南1603	0.00	0.0000	100.0000	109949	海南1603	0.00	0.0000	100.0000
5705	109950	宁波1601	0.00	0.0000	100.0000	109950	宁波1601	0.00	0.0000	100.0000
5706	109951	宁波1602	0.00	0.0000	100.0000	109951	宁波1602	0.00	0.0000	100.0000
5707	109952	宁波1603	0.00	0.0000	100.0000	109952	宁波1603	0.00	0.0000	100.0000
5708	109953	宁波1604	0.00	0.0000	100.0000	109953	宁波1604	0.00	0.0000	100.0000
5709	109954	宁波16Z1	0.00	0.0000	100.0000	109954	宁波16Z1	0.00	0.0000	100.0000
5710	109955	宁波16Z2	0.00	0.0000	100.0000	109955	宁波16Z2	0.00	0.0000	100.0000
5711	109956	宁波16Z3	0.00	0.0000	100.0000	109956	宁波16Z3	0.00	0.0000	100.0000
5712	109957	宁波16Z4	0.00	0.0000	100.0000	109957	宁波16Z4	0.00	0.0000	100.0000
5713	109958	青岛1601	0.00	0.0000	100.0000	109958	青岛1601	0.00	0.0000	100.0000
5714	109959	青岛1602	0.00	0.0000	100.0000	109959	青岛1602	0.00	0.0000	100.0000
5715	109960	青岛1603	0.00	0.0000	100.0000	109960	青岛1603	0.00	0.0000	100.0000
5716	109961	青岛1604	0.00	0.0000	100.0000	109961	青岛1604	0.00	0.0000	100.0000
5717	109962	青岛16Z1	0.00	0.0000	100.0000	109962	青岛16Z1	0.00	0.0000	100.0000
5718	109963	青岛16Z2	0.00	0.0000	100.0000	109963	青岛16Z2	0.00	0.0000	100.0000
5719	109964	青岛16Z3	0.00	0.0000	100.0000	109964	青岛16Z3	0.00	0.0000	100.0000
5720	109965	四川16Z1	0.00	0.0000	100.0000	109965	四川16Z1	0.00	0.0000	100.0000
5721	109966	四川16Z2	0.00	0.0000	100.0000	109966	四川16Z2	0.00	0.0000	100.0000
5722	109967	四川16Z3	0.00	0.0000	100.0000	109967	四川16Z3	0.00	0.0000	100.0000
5723	109968	四川16Z4	0.00	0.0000	100.0000	109968	四川16Z4	0.00	0.0000	100.0000
5724	109969	四川1605	0.00	0.0000	100.0000	109969	四川1605	0.00	0.0000	100.0000
5725	109970	四川1606	0.00	0.0000	100.0000	109970	四川1606	0.00	0.0000	100.0000
5726	109971	四川1607	0.00	0.0000	100.0000	109971	四川1607	0.00	0.0000	100.0000
5727	109972	四川1608	0.00	0.0000	100.0000	109972	四川1608	0.00	0.0000	100.0000
5728	109973	宁夏16Z1	0.00	0.0000	100.0000	109973	宁夏16Z1	0.00	0.0000	100.0000
5729	109974	宁夏16Z2	0.00	0.0000	100.0000	109974	宁夏16Z2	0.00	0.0000	100.0000
5730	109975	宁夏16Z3	0.00	0.0000	100.0000	109975	宁夏16Z3	0.00	0.0000	100.0000
5731	109976	宁夏16Z4	0.00	0.0000	100.0000	109976	宁夏16Z4	0.00	0.0000	100.0000
5732	109977	辽宁16Z1	0.00	0.0000	100.0000	109977	辽宁16Z1	0.00	0.0000	100.0000
5733	109978	辽宁16Z2	0.00	0.0000	100.0000	109978	辽宁16Z2	0.00	0.0000	100.0000
5734	109979	辽宁16Z3	0.00	0.0000	100.0000	109979	辽宁16Z3	0.00	0.0000	100.0000
5735	109980	辽宁16Z4	0.00	0.0000	100.0000	109980	辽宁16Z4	0.00	0.0000	100.0000
5736	109981	云南16Z3	0.00	0.0000	100.0000	109981	云南16Z3	0.00	0.0000	100.0000
5737	109982	云南16Z4	0.00	0.0000	100.0000	109982	云南16Z4	0.00	0.0000	100.0000
5738	109983	云南1603	0.00	0.0000	100.0000	109983	云南1603	0.00	0.0000	100.0000
5739	109984	云南1604	0.00	0.0000	100.0000	109984	云南1604	0.00	0.0000	100.0000
5740	109986	陕西1606	0.00	0.0000	100.0000	109986	陕西1606	0.00	0.0000	100.0000
5741	109987	陕西1607	0.00	0.0000	100.0000	109987	陕西1607	0.00	0.0000	100.0000
5742	109988	陕西1608	0.00	0.0000	100.0000	109988	陕西1608	0.00	0.0000	100.0000

(2)各债券成交面值、成交金额及占市场比例(二〇一九年)

BONDS TRADING PAR, VALUE & MARKET SHARE, 2019

百万元人民币, RMB Mil.

名次 Rank	代码 Code	债券名称 Bond	成交面值 Trading Par	占市场 % of Total	累计 %	代码 Code	债券名称 Bond	成交金额 Value	占市场 % of Total	累计 %
5743	109989	陕西16Z5	0.00	0.0000	100.0000	109989	陕西16Z5	0.00	0.0000	100.0000
5744	109990	陕西16Z6	0.00	0.0000	100.0000	109990	陕西16Z6	0.00	0.0000	100.0000
5745	109991	陕西16Z7	0.00	0.0000	100.0000	109991	陕西16Z7	0.00	0.0000	100.0000
5746	109992	陕西16Z8	0.00	0.0000	100.0000	109992	陕西16Z8	0.00	0.0000	100.0000
5747	109993	陕西16Z9	0.00	0.0000	100.0000	109993	陕西16Z9	0.00	0.0000	100.0000
5748	109994	陕西1609	0.00	0.0000	100.0000	109994	陕西1609	0.00	0.0000	100.0000
5749	109995	陕西1610	0.00	0.0000	100.0000	109995	陕西1610	0.00	0.0000	100.0000
5750	109996	陕西1611	0.00	0.0000	100.0000	109996	陕西1611	0.00	0.0000	100.0000
5751	109997	青海1605	0.00	0.0000	100.0000	109997	青海1605	0.00	0.0000	100.0000
5752	109998	青海1606	0.00	0.0000	100.0000	109998	青海1606	0.00	0.0000	100.0000
5753	109999	青海1607	0.00	0.0000	100.0000	109999	青海1607	0.00	0.0000	100.0000
5754	111069	16格林G1	0.00	0.0000	100.0000	111069	16格林G1	0.00	0.0000	100.0000
5755	111072	18美尚01	0.00	0.0000	100.0000	111072	18美尚01	0.00	0.0000	100.0000
5756	111076	19新兴G1	0.00	0.0000	100.0000	111076	19新兴G1	0.00	0.0000	100.0000
5757	111078	19新兴G2	0.00	0.0000	100.0000	111078	19新兴G2	0.00	0.0000	100.0000
5758	111080	18恒逸债	0.00	0.0000	100.0000	111080	18恒逸债	0.00	0.0000	100.0000
5759	111085	19芜专01	0.00	0.0000	100.0000	111085	19芜专01	0.00	0.0000	100.0000
5760	111087	19兴蓉G2	0.00	0.0000	100.0000	111087	19兴蓉G2	0.00	0.0000	100.0000
5761	111902	铁道1818	0.00	0.0000	100.0000	111902	铁道1818	0.00	0.0000	100.0000
5762	111903	铁道1819	0.00	0.0000	100.0000	111903	铁道1819	0.00	0.0000	100.0000
5763	111904	铁道1820	0.00	0.0000	100.0000	111904	铁道1820	0.00	0.0000	100.0000
5764	111905	铁道1821	0.00	0.0000	100.0000	111905	铁道1821	0.00	0.0000	100.0000
5765	111906	铁道1822	0.00	0.0000	100.0000	111906	铁道1822	0.00	0.0000	100.0000
5766	111907	铁道1823	0.00	0.0000	100.0000	111907	铁道1823	0.00	0.0000	100.0000
5767	111908	铁道1824	0.00	0.0000	100.0000	111908	铁道1824	0.00	0.0000	100.0000
5768	111909	铁道1901	0.00	0.0000	100.0000	111909	铁道1901	0.00	0.0000	100.0000
5769	111910	铁道1902	0.00	0.0000	100.0000	111910	铁道1902	0.00	0.0000	100.0000
5770	111911	铁道1903	0.00	0.0000	100.0000	111911	铁道1903	0.00	0.0000	100.0000
5771	111912	铁道1904	0.00	0.0000	100.0000	111912	铁道1904	0.00	0.0000	100.0000
5772	111913	铁道1905	0.00	0.0000	100.0000	111913	铁道1905	0.00	0.0000	100.0000
5773	111914	铁道1906	0.00	0.0000	100.0000	111914	铁道1906	0.00	0.0000	100.0000
5774	111915	铁道1907	0.00	0.0000	100.0000	111915	铁道1907	0.00	0.0000	100.0000
5775	111916	铁道1908	0.00	0.0000	100.0000	111916	铁道1908	0.00	0.0000	100.0000
5776	111917	铁道1909	0.00	0.0000	100.0000	111917	铁道1909	0.00	0.0000	100.0000
5777	111918	铁道1910	0.00	0.0000	100.0000	111918	铁道1910	0.00	0.0000	100.0000
5778	111919	铁道1911	0.00	0.0000	100.0000	111919	铁道1911	0.00	0.0000	100.0000
5779	111920	铁道1912	0.00	0.0000	100.0000	111920	铁道1912	0.00	0.0000	100.0000
5780	111921	铁道1913	0.00	0.0000	100.0000	111921	铁道1913	0.00	0.0000	100.0000
5781	111922	铁道1914	0.00	0.0000	100.0000	111922	铁道1914	0.00	0.0000	100.0000
5782	111923	铁道1915	0.00	0.0000	100.0000	111923	铁道1915	0.00	0.0000	100.0000
5783	111924	铁道1916	0.00	0.0000	100.0000	111924	铁道1916	0.00	0.0000	100.0000
5784	111925	铁道1917	0.00	0.0000	100.0000	111925	铁道1917	0.00	0.0000	100.0000
5785	111926	铁道1918	0.00	0.0000	100.0000	111926	铁道1918	0.00	0.0000	100.0000
5786	112136	12勤上01	0.00	0.0000	100.0000	112136	12勤上01	0.00	0.0000	100.0000
5787	112143	12粤电01	0.00	0.0000	100.0000	112143	12粤电01	0.00	0.0000	100.0000
5788	112183	13广发03	0.00	0.0000	100.0000	112183	13广发03	0.00	0.0000	100.0000
5789	112204	14好想债	0.00	0.0000	100.0000	112204	14好想债	0.00	0.0000	100.0000
5790	112251	15恒运债	0.00	0.0000	100.0000	112251	15恒运债	0.00	0.0000	100.0000
5791	112270	15华邦债	0.00	0.0000	100.0000	112270	15华邦债	0.00	0.0000	100.0000
5792	112276	15金鸿债	0.00	0.0000	100.0000	112276	15金鸿债	0.00	0.0000	100.0000
5793	112284	15渤租02	0.00	0.0000	100.0000	112284	15渤租02	0.00	0.0000	100.0000
5794	112290	15证通02	0.00	0.0000	100.0000	112290	15证通02	0.00	0.0000	100.0000
5795	112295	15司尔债	0.00	0.0000	100.0000	112295	15司尔债	0.00	0.0000	100.0000
5796	112299	15中利债	0.00	0.0000	100.0000	112299	15中利债	0.00	0.0000	100.0000
5797	112308	H5银亿01	0.00	0.0000	100.0000	112308	H5银亿01	0.00	0.0000	100.0000
5798	112310	16美的债	0.00	0.0000	100.0000	112310	16美的债	0.00	0.0000	100.0000
5799	112313	16铁汉01	0.00	0.0000	100.0000	112313	16铁汉01	0.00	0.0000	100.0000
5800	112318	16白药01	0.00	0.0000	100.0000	112318	16白药01	0.00	0.0000	100.0000

(2)各债券成交面值、成交金额及占市场比例(二〇一九年)

BONDS TRADING PAR, VALUE & MARKET SHARE, 2019

百万元人民币, RMB Mil.

名次 Rank	代码 Code	债券名称 Bond	成交面值 Trading Par	占市场 % of Total	累计 %	代码 Code	债券名称 Bond	成交金额 Value	占市场 % of Total	累计 %
5801	112319	16一创01	0.00	0.0000	100.0000	112319	16一创01	0.00	0.0000	100.0000
5802	112324	16高鸿债	0.00	0.0000	100.0000	112324	16高鸿债	0.00	0.0000	100.0000
5803	112330	16巨轮01	0.00	0.0000	100.0000	112330	16巨轮01	0.00	0.0000	100.0000
5804	112334	16国购01	0.00	0.0000	100.0000	112334	16国购01	0.00	0.0000	100.0000
5805	112338	16迪科01	0.00	0.0000	100.0000	112338	16迪科01	0.00	0.0000	100.0000
5806	112354	16国购02	0.00	0.0000	100.0000	112354	16国购02	0.00	0.0000	100.0000
5807	112379	16新国都	0.00	0.0000	100.0000	112379	16新国都	0.00	0.0000	100.0000
5808	112401	16新野02	0.00	0.0000	100.0000	112401	16新野02	0.00	0.0000	100.0000
5809	112404	H6银亿04	0.00	0.0000	100.0000	112404	H6银亿04	0.00	0.0000	100.0000
5810	112412	H6银亿05	0.00	0.0000	100.0000	112412	H6银亿05	0.00	0.0000	100.0000
5811	112417	16国购03	0.00	0.0000	100.0000	112417	16国购03	0.00	0.0000	100.0000
5812	112433	H6银亿07	0.00	0.0000	100.0000	112433	H6银亿07	0.00	0.0000	100.0000
5813	112438	16广宇01	0.00	0.0000	100.0000	112438	16广宇01	0.00	0.0000	100.0000
5814	112442	H6凯迪02	0.00	0.0000	100.0000	112442	H6凯迪02	0.00	0.0000	100.0000
5815	112454	16宜化债	0.00	0.0000	100.0000	112454	16宜化债	0.00	0.0000	100.0000
5816	112505	17金洲01	0.00	0.0000	100.0000	112505	17金洲01	0.00	0.0000	100.0000
5817	112514	17游族01	0.00	0.0000	100.0000	112514	17游族01	0.00	0.0000	100.0000
5818	112522	17阳普S1	0.00	0.0000	100.0000	112522	17阳普S1	0.00	0.0000	100.0000
5819	112525	17盾安01	0.00	0.0000	100.0000	112525	17盾安01	0.00	0.0000	100.0000
5820	112536	17中能01	0.00	0.0000	100.0000	112536	17中能01	0.00	0.0000	100.0000
5821	112563	17招路02	0.00	0.0000	100.0000	112563	17招路02	0.00	0.0000	100.0000
5822	112578	17胜通01	0.00	0.0000	100.0000	112578	17胜通01	0.00	0.0000	100.0000
5823	112582	17深爱债	0.00	0.0000	100.0000	112582	17深爱债	0.00	0.0000	100.0000
5824	112622	17千方01	0.00	0.0000	100.0000	112622	17千方01	0.00	0.0000	100.0000
5825	112623	17丽鹏G1	0.00	0.0000	100.0000	112623	17丽鹏G1	0.00	0.0000	100.0000
5826	112625	17信邦01	0.00	0.0000	100.0000	112625	17信邦01	0.00	0.0000	100.0000
5827	112628	17拓日债	0.00	0.0000	100.0000	112628	17拓日债	0.00	0.0000	100.0000
5828	112636	18国际P1	0.00	0.0000	100.0000	112636	18国际P1	0.00	0.0000	100.0000
5829	112637	18华联01	0.00	0.0000	100.0000	112637	18华联01	0.00	0.0000	100.0000
5830	112640	18万维S1	0.00	0.0000	100.0000	112640	18万维S1	0.00	0.0000	100.0000
5831	112652	18奥飞01	0.00	0.0000	100.0000	112652	18奥飞01	0.00	0.0000	100.0000
5832	112661	18传化01	0.00	0.0000	100.0000	112661	18传化01	0.00	0.0000	100.0000
5833	112662	18盾安01	0.00	0.0000	100.0000	112662	18盾安01	0.00	0.0000	100.0000
5834	112669	18国购01	0.00	0.0000	100.0000	112669	18国购01	0.00	0.0000	100.0000
5835	112684	18联创债	0.00	0.0000	100.0000	112684	18联创债	0.00	0.0000	100.0000
5836	112686	18万维S2	0.00	0.0000	100.0000	112686	18万维S2	0.00	0.0000	100.0000
5837	112705	18东林01	0.00	0.0000	100.0000	112705	18东林01	0.00	0.0000	100.0000
5838	112709	18国购02	0.00	0.0000	100.0000	112709	18国购02	0.00	0.0000	100.0000
5839	112714	18英唐02	0.00	0.0000	100.0000	112714	18英唐02	0.00	0.0000	100.0000
5840	112716	18金王01	0.00	0.0000	100.0000	112716	18金王01	0.00	0.0000	100.0000
5841	112722	18通裕01	0.00	0.0000	100.0000	112722	18通裕01	0.00	0.0000	100.0000
5842	112726	18木森01	0.00	0.0000	100.0000	112726	18木森01	0.00	0.0000	100.0000
5843	112745	18英唐03	0.00	0.0000	100.0000	112745	18英唐03	0.00	0.0000	100.0000
5844	112746	18国购03	0.00	0.0000	100.0000	112746	18国购03	0.00	0.0000	100.0000
5845	112755	18立业债	0.00	0.0000	100.0000	112755	18立业债	0.00	0.0000	100.0000
5846	112756	18国购04	0.00	0.0000	100.0000	112756	18国购04	0.00	0.0000	100.0000
5847	112759	18东旭01	0.00	0.0000	100.0000	112759	18东旭01	0.00	0.0000	100.0000
5848	112763	18青信Y2	0.00	0.0000	100.0000	112763	18青信Y2	0.00	0.0000	100.0000
5849	112828	18智光02	0.00	0.0000	100.0000	112828	18智光02	0.00	0.0000	100.0000
5850	112834	18航新S	0.00	0.0000	100.0000	112834	18航新S	0.00	0.0000	100.0000
5851	112899	19三聚Y1	0.00	0.0000	100.0000	112899	19三聚Y1	0.00	0.0000	100.0000
5852	112900	19七狼01	0.00	0.0000	100.0000	112900	19七狼01	0.00	0.0000	100.0000
5853	112912	19恒达01	0.00	0.0000	100.0000	112912	19恒达01	0.00	0.0000	100.0000
5854	112913	19英唐01	0.00	0.0000	100.0000	112913	19英唐01	0.00	0.0000	100.0000
5855	112920	19泛控01	0.00	0.0000	100.0000	112920	19泛控01	0.00	0.0000	100.0000
5856	112943	19华南01	0.00	0.0000	100.0000	112943	19华南01	0.00	0.0000	100.0000
5857	112953	19南集01	0.00	0.0000	100.0000	112953	19南集01	0.00	0.0000	100.0000
5858	112972	19物美07	0.00	0.0000	100.0000	112972	19物美07	0.00	0.0000	100.0000

(2)各债券成交面值、成交金额及占市场比例(二〇一九年)

BONDS TRADING PAR,VALUE & MARKET SHARE, 2019

百万元人民币, RMB Mil.

名次 Rank	代码 Code	债券名称 Bond	成交面值 Trading Par	占市场 % of Total	累计 %	代码 Code	债券名称 Bond	成交金额 Value	占市场 % of Total	累计 %
5859	112978	19启迪G2	0.00	0.0000	100.0000	112978	19启迪G2	0.00	0.0000	100.0000
5860	112984	19海普01	0.00	0.0000	100.0000	112984	19海普01	0.00	0.0000	100.0000
5861	112985	19恒集01	0.00	0.0000	100.0000	112985	19恒集01	0.00	0.0000	100.0000
5862	112986	19华股02	0.00	0.0000	100.0000	112986	19华股02	0.00	0.0000	100.0000
5863	112992	19物美08	0.00	0.0000	100.0000	112992	19物美08	0.00	0.0000	100.0000
5864	114001	16嘉创01	0.00	0.0000	100.0000	114001	16嘉创01	0.00	0.0000	100.0000
5865	114008	16省房01	0.00	0.0000	100.0000	114008	16省房01	0.00	0.0000	100.0000
5866	114010	16华源01	0.00	0.0000	100.0000	114010	16华源01	0.00	0.0000	100.0000
5867	114019	16福星05	0.00	0.0000	100.0000	114019	16福星05	0.00	0.0000	100.0000
5868	114027	16协能债	0.00	0.0000	100.0000	114027	16协能债	0.00	0.0000	100.0000
5869	114033	16蔡生01	0.00	0.0000	100.0000	114033	16蔡生01	0.00	0.0000	100.0000
5870	114034	16润盛01	0.00	0.0000	100.0000	114034	16润盛01	0.00	0.0000	100.0000
5871	114036	16金立债	0.00	0.0000	100.0000	114036	16金立债	0.00	0.0000	100.0000
5872	114037	16广田03	0.00	0.0000	100.0000	114037	16广田03	0.00	0.0000	100.0000
5873	114038	15利得02	0.00	0.0000	100.0000	114038	15利得02	0.00	0.0000	100.0000
5874	114045	16科陆02	0.00	0.0000	100.0000	114045	16科陆02	0.00	0.0000	100.0000
5875	114055	16华电债	0.00	0.0000	100.0000	114055	16华电债	0.00	0.0000	100.0000
5876	114056	16西王07	0.00	0.0000	100.0000	114056	16西王07	0.00	0.0000	100.0000
5877	114060	16交运02	0.00	0.0000	100.0000	114060	16交运02	0.00	0.0000	100.0000
5878	114065	16山煤02	0.00	0.0000	100.0000	114065	16山煤02	0.00	0.0000	100.0000
5879	114068	16国购债	0.00	0.0000	100.0000	114068	16国购债	0.00	0.0000	100.0000
5880	114069	16汇源P3	0.00	0.0000	100.0000	114069	16汇源P3	0.00	0.0000	100.0000
5881	114070	16民租02	0.00	0.0000	100.0000	114070	16民租02	0.00	0.0000	100.0000
5882	114073	16安信债	0.00	0.0000	100.0000	114073	16安信债	0.00	0.0000	100.0000
5883	114077	16陕旅02	0.00	0.0000	100.0000	114077	16陕旅02	0.00	0.0000	100.0000
5884	114078	16必康02	0.00	0.0000	100.0000	114078	16必康02	0.00	0.0000	100.0000
5885	114093	16昆钢债	0.00	0.0000	100.0000	114093	16昆钢债	0.00	0.0000	100.0000
5886	114097	17中环01	0.00	0.0000	100.0000	114097	17中环01	0.00	0.0000	100.0000
5887	114099	17晨控01	0.00	0.0000	100.0000	114099	17晨控01	0.00	0.0000	100.0000
5888	114101	17和佳01	0.00	0.0000	100.0000	114101	17和佳01	0.00	0.0000	100.0000
5889	114107	17简阳01	0.00	0.0000	100.0000	114107	17简阳01	0.00	0.0000	100.0000
5890	114111	17新筑01	0.00	0.0000	100.0000	114111	17新筑01	0.00	0.0000	100.0000
5891	114112	17长城债	0.00	0.0000	100.0000	114112	17长城债	0.00	0.0000	100.0000
5892	114113	17和佳02	0.00	0.0000	100.0000	114113	17和佳02	0.00	0.0000	100.0000
5893	114115	17奥马01	0.00	0.0000	100.0000	114115	17奥马01	0.00	0.0000	100.0000
5894	114116	17新兴01	0.00	0.0000	100.0000	114116	17新兴01	0.00	0.0000	100.0000
5895	114118	17康盛01	0.00	0.0000	100.0000	114118	17康盛01	0.00	0.0000	100.0000
5896	114128	17省房债	0.00	0.0000	100.0000	114128	17省房债	0.00	0.0000	100.0000
5897	114130	H7天宝01	0.00	0.0000	100.0000	114130	H7天宝01	0.00	0.0000	100.0000
5898	114133	17奥马02	0.00	0.0000	100.0000	114133	17奥马02	0.00	0.0000	100.0000
5899	114135	17简阳02	0.00	0.0000	100.0000	114135	17简阳02	0.00	0.0000	100.0000
5900	114137	17云水01	0.00	0.0000	100.0000	114137	17云水01	0.00	0.0000	100.0000
5901	114144	H7丰盛01	0.00	0.0000	100.0000	114144	H7丰盛01	0.00	0.0000	100.0000
5902	114145	17骏马01	0.00	0.0000	100.0000	114145	17骏马01	0.00	0.0000	100.0000
5903	114151	17晓程01	0.00	0.0000	100.0000	114151	17晓程01	0.00	0.0000	100.0000
5904	114154	17大厂01	0.00	0.0000	100.0000	114154	17大厂01	0.00	0.0000	100.0000
5905	114156	17跨境01	0.00	0.0000	100.0000	114156	17跨境01	0.00	0.0000	100.0000
5906	114160	17莱蒙02	0.00	0.0000	100.0000	114160	17莱蒙02	0.00	0.0000	100.0000
5907	114165	17苍源债	0.00	0.0000	100.0000	114165	17苍源债	0.00	0.0000	100.0000
5908	114175	17山重01	0.00	0.0000	100.0000	114175	17山重01	0.00	0.0000	100.0000
5909	114178	H7丰盛02	0.00	0.0000	100.0000	114178	H7丰盛02	0.00	0.0000	100.0000
5910	114182	17安控01	0.00	0.0000	100.0000	114182	17安控01	0.00	0.0000	100.0000
5911	114208	17协能01	0.00	0.0000	100.0000	114208	17协能01	0.00	0.0000	100.0000
5912	114217	17国购01	0.00	0.0000	100.0000	114217	17国购01	0.00	0.0000	100.0000
5913	114223	17华英02	0.00	0.0000	100.0000	114223	17华英02	0.00	0.0000	100.0000
5914	114224	H7三胞02	0.00	0.0000	100.0000	114224	H7三胞02	0.00	0.0000	100.0000
5915	114231	17合景01	0.00	0.0000	100.0000	114231	17合景01	0.00	0.0000	100.0000
5916	114237	17山重02	0.00	0.0000	100.0000	114237	17山重02	0.00	0.0000	100.0000

(2)各债券成交面值、成交金额及占市场比例(二〇一九年)

BONDS TRADING PAR, VALUE & MARKET SHARE, 2019

百万元人民币, RMB Mil.

名次 Rank	代码 Code	债券名称 Bond	成交面值 Trading Par	占市场 % of Total	累计 %	代码 Code	债券名称 Bond	成交金额 Value	占市场 % of Total	累计 %
5917	114239	17湘粮01	0.00	0.0000	100.0000	114239	17湘粮01	0.00	0.0000	100.0000
5918	114244	17合景03	0.00	0.0000	100.0000	114244	17合景03	0.00	0.0000	100.0000
5919	114246	17动迁02	0.00	0.0000	100.0000	114246	17动迁02	0.00	0.0000	100.0000
5920	114250	17骏马02	0.00	0.0000	100.0000	114250	17骏马02	0.00	0.0000	100.0000
5921	114252	17索菱债	0.00	0.0000	100.0000	114252	17索菱债	0.00	0.0000	100.0000
5922	114253	H7丰盛03	0.00	0.0000	100.0000	114253	H7丰盛03	0.00	0.0000	100.0000
5923	114255	17骏马03	0.00	0.0000	100.0000	114255	17骏马03	0.00	0.0000	100.0000
5924	114258	17彩生01	0.00	0.0000	100.0000	114258	17彩生01	0.00	0.0000	100.0000
5925	114263	17蚌资02	0.00	0.0000	100.0000	114263	17蚌资02	0.00	0.0000	100.0000
5926	114268	H7丰盛04	0.00	0.0000	100.0000	114268	H7丰盛04	0.00	0.0000	100.0000
5927	114272	H7三胞03	0.00	0.0000	100.0000	114272	H7三胞03	0.00	0.0000	100.0000
5928	114273	17国购03	0.00	0.0000	100.0000	114273	17国购03	0.00	0.0000	100.0000
5929	114276	17南糖债	0.00	0.0000	100.0000	114276	17南糖债	0.00	0.0000	100.0000
5930	114279	17跨境02	0.00	0.0000	100.0000	114279	17跨境02	0.00	0.0000	100.0000
5931	114283	17科恒01	0.00	0.0000	100.0000	114283	17科恒01	0.00	0.0000	100.0000
5932	114284	17南糖02	0.00	0.0000	100.0000	114284	17南糖02	0.00	0.0000	100.0000
5933	114286	17华谊01	0.00	0.0000	100.0000	114286	17华谊01	0.00	0.0000	100.0000
5934	114290	18北讯01	0.00	0.0000	100.0000	114290	18北讯01	0.00	0.0000	100.0000
5935	114295	18山重01	0.00	0.0000	100.0000	114295	18山重01	0.00	0.0000	100.0000
5936	114298	18蒙资01	0.00	0.0000	100.0000	114298	18蒙资01	0.00	0.0000	100.0000
5937	114299	18国信02	0.00	0.0000	100.0000	114299	18国信02	0.00	0.0000	100.0000
5938	114300	18雅投01	0.00	0.0000	100.0000	114300	18雅投01	0.00	0.0000	100.0000
5939	114303	18广赛S1	0.00	0.0000	100.0000	114303	18广赛S1	0.00	0.0000	100.0000
5940	114308	18唐德01	0.00	0.0000	100.0000	114308	18唐德01	0.00	0.0000	100.0000
5941	114312	18冀峰03	0.00	0.0000	100.0000	114312	18冀峰03	0.00	0.0000	100.0000
5942	114315	18鲁金01	0.00	0.0000	100.0000	114315	18鲁金01	0.00	0.0000	100.0000
5943	114317	18东集02	0.00	0.0000	100.0000	114317	18东集02	0.00	0.0000	100.0000
5944	114320	18连农02	0.00	0.0000	100.0000	114320	18连农02	0.00	0.0000	100.0000
5945	114323	18津金02	0.00	0.0000	100.0000	114323	18津金02	0.00	0.0000	100.0000
5946	114325	18蚌资债	0.00	0.0000	100.0000	114325	18蚌资债	0.00	0.0000	100.0000
5947	114326	18夷陵01	0.00	0.0000	100.0000	114326	18夷陵01	0.00	0.0000	100.0000
5948	114330	18连农03	0.00	0.0000	100.0000	114330	18连农03	0.00	0.0000	100.0000
5949	114331	18金马01	0.00	0.0000	100.0000	114331	18金马01	0.00	0.0000	100.0000
5950	114332	18金贵01	0.00	0.0000	100.0000	114332	18金贵01	0.00	0.0000	100.0000
5951	114334	18北讯03	0.00	0.0000	100.0000	114334	18北讯03	0.00	0.0000	100.0000
5952	114341	18美的01	0.00	0.0000	100.0000	114341	18美的01	0.00	0.0000	100.0000
5953	114346	18津金04	0.00	0.0000	100.0000	114346	18津金04	0.00	0.0000	100.0000
5954	114347	18东集03	0.00	0.0000	100.0000	114347	18东集03	0.00	0.0000	100.0000
5955	114352	18美兰S1	0.00	0.0000	100.0000	114352	18美兰S1	0.00	0.0000	100.0000
5956	114353	18海王01	0.00	0.0000	100.0000	114353	18海王01	0.00	0.0000	100.0000
5957	114354	18北讯04	0.00	0.0000	100.0000	114354	18北讯04	0.00	0.0000	100.0000
5958	114361	18天原01	0.00	0.0000	100.0000	114361	18天原01	0.00	0.0000	100.0000
5959	114371	18京路01	0.00	0.0000	100.0000	114371	18京路01	0.00	0.0000	100.0000
5960	114372	18海控01	0.00	0.0000	100.0000	114372	18海控01	0.00	0.0000	100.0000
5961	114375	18黔江G1	0.00	0.0000	100.0000	114375	18黔江G1	0.00	0.0000	100.0000
5962	114376	18海控02	0.00	0.0000	100.0000	114376	18海控02	0.00	0.0000	100.0000
5963	114384	18基石S1	0.00	0.0000	100.0000	114384	18基石S1	0.00	0.0000	100.0000
5964	114392	18国元04	0.00	0.0000	100.0000	114392	18国元04	0.00	0.0000	100.0000
5965	114393	18信投S1	0.00	0.0000	100.0000	114393	18信投S1	0.00	0.0000	100.0000
5966	114402	18昆钢02	0.00	0.0000	100.0000	114402	18昆钢02	0.00	0.0000	100.0000
5967	114404	18翠屏债	0.00	0.0000	100.0000	114404	18翠屏债	0.00	0.0000	100.0000
5968	114407	18华讯03	0.00	0.0000	100.0000	114407	18华讯03	0.00	0.0000	100.0000
5969	114417	18厦贸Y2	0.00	0.0000	100.0000	114417	18厦贸Y2	0.00	0.0000	100.0000
5970	114440	19工控01	0.00	0.0000	100.0000	114440	19工控01	0.00	0.0000	100.0000
5971	114442	19石榴02	0.00	0.0000	100.0000	114442	19石榴02	0.00	0.0000	100.0000
5972	114444	19昆钢01	0.00	0.0000	100.0000	114444	19昆钢01	0.00	0.0000	100.0000
5973	114456	19汽投02	0.00	0.0000	100.0000	114456	19汽投02	0.00	0.0000	100.0000
5974	114457	19国信02	0.00	0.0000	100.0000	114457	19国信02	0.00	0.0000	100.0000

(2)各债券成交面值、成交金额及占市场比例(二〇一九年)

BONDS TRADING PAR,VALUE & MARKET SHARE, 2019

百万元人民币, RMB Mil.

名次 Rank	代码 Code	债券名称 Bond	成交面值 Trading Par	占市场 % of Total	累计 %	代码 Code	债券名称 Bond	成交金额 Value	占市场 % of Total	累计 %
5975	114459	19金控04	0.00	0.0000	100.0000	114459	19金控04	0.00	0.0000	100.0000
5976	114468	19长江01	0.00	0.0000	100.0000	114468	19长江01	0.00	0.0000	100.0000
5977	114476	19惠城铁	0.00	0.0000	100.0000	114476	19惠城铁	0.00	0.0000	100.0000
5978	114480	19金控05	0.00	0.0000	100.0000	114480	19金控05	0.00	0.0000	100.0000
5979	114481	19金控06	0.00	0.0000	100.0000	114481	19金控06	0.00	0.0000	100.0000
5980	114487	19广发06	0.00	0.0000	100.0000	114487	19广发06	0.00	0.0000	100.0000
5981	114508	19昆钢03	0.00	0.0000	100.0000	114508	19昆钢03	0.00	0.0000	100.0000
5982	114512	19国信03	0.00	0.0000	100.0000	114512	19国信03	0.00	0.0000	100.0000
5983	114516	19榕建01	0.00	0.0000	100.0000	114516	19榕建01	0.00	0.0000	100.0000
5984	114523	19康佳05	0.00	0.0000	100.0000	114523	19康佳05	0.00	0.0000	100.0000
5985	114525	19长江03	0.00	0.0000	100.0000	114525	19长江03	0.00	0.0000	100.0000
5986	114543	19新化01	0.00	0.0000	100.0000	114543	19新化01	0.00	0.0000	100.0000
5987	114545	19湘江01	0.00	0.0000	100.0000	114545	19湘江01	0.00	0.0000	100.0000
5988	114546	19湘江02	0.00	0.0000	100.0000	114546	19湘江02	0.00	0.0000	100.0000
5989	114549	19泰丰01	0.00	0.0000	100.0000	114549	19泰丰01	0.00	0.0000	100.0000
5990	114554	19合展01	0.00	0.0000	100.0000	114554	19合展01	0.00	0.0000	100.0000
5991	114555	19金一01	0.00	0.0000	100.0000	114555	19金一01	0.00	0.0000	100.0000
5992	114560	19昆钢05	0.00	0.0000	100.0000	114560	19昆钢05	0.00	0.0000	100.0000
5993	114567	19泰城01	0.00	0.0000	100.0000	114567	19泰城01	0.00	0.0000	100.0000
5994	114571	19泰城02	0.00	0.0000	100.0000	114571	19泰城02	0.00	0.0000	100.0000
5995	114578	19盛虹G1	0.00	0.0000	100.0000	114578	19盛虹G1	0.00	0.0000	100.0000
5996	114582	19蔡生01	0.00	0.0000	100.0000	114582	19蔡生01	0.00	0.0000	100.0000
5997	114588	19美晨G1	0.00	0.0000	100.0000	114588	19美晨G1	0.00	0.0000	100.0000
5998	114589	19名家01	0.00	0.0000	100.0000	114589	19名家01	0.00	0.0000	100.0000
5999	114590	19申宏04	0.00	0.0000	100.0000	114590	19申宏04	0.00	0.0000	100.0000
6000	114593	19融晋D1	0.00	0.0000	100.0000	114593	19融晋D1	0.00	0.0000	100.0000
6001	114595	19甘公02	0.00	0.0000	100.0000	114595	19甘公02	0.00	0.0000	100.0000
6002	114598	19赣金02	0.00	0.0000	100.0000	114598	19赣金02	0.00	0.0000	100.0000
6003	114605	19利得01	0.00	0.0000	100.0000	114605	19利得01	0.00	0.0000	100.0000
6004	114606	19利得02	0.00	0.0000	100.0000	114606	19利得02	0.00	0.0000	100.0000
6005	114613	19正商02	0.00	0.0000	100.0000	114613	19正商02	0.00	0.0000	100.0000
6006	114615	19狮产01	0.00	0.0000	100.0000	114615	19狮产01	0.00	0.0000	100.0000
6007	114616	19漳电02	0.00	0.0000	100.0000	114616	19漳电02	0.00	0.0000	100.0000
6008	114618	19融投08	0.00	0.0000	100.0000	114618	19融投08	0.00	0.0000	100.0000
6009	114620	19城铁债	0.00	0.0000	100.0000	114620	19城铁债	0.00	0.0000	100.0000
6010	114624	19甘公03	0.00	0.0000	100.0000	114624	19甘公03	0.00	0.0000	100.0000
6011	114628	19兴城03	0.00	0.0000	100.0000	114628	19兴城03	0.00	0.0000	100.0000
6012	114630	19海发D1	0.00	0.0000	100.0000	114630	19海发D1	0.00	0.0000	100.0000
6013	114635	19阳煤04	0.00	0.0000	100.0000	114635	19阳煤04	0.00	0.0000	100.0000
6014	114641	19潍坊Y1	0.00	0.0000	100.0000	114641	19潍坊Y1	0.00	0.0000	100.0000
6015	115100	19东北C2	0.00	0.0000	100.0000	115100	19东北C2	0.00	0.0000	100.0000
6016	117018	16星星01	0.00	0.0000	100.0000	117018	16星星01	0.00	0.0000	100.0000
6017	117022	16配投01	0.00	0.0000	100.0000	117022	16配投01	0.00	0.0000	100.0000
6018	117027	16配投02	0.00	0.0000	100.0000	117027	16配投02	0.00	0.0000	100.0000
6019	117033	16中泰EB	0.00	0.0000	100.0000	117033	16中泰EB	0.00	0.0000	100.0000
6020	117034	16配投03	0.00	0.0000	100.0000	117034	16配投03	0.00	0.0000	100.0000
6021	117039	16飞投01	0.00	0.0000	100.0000	117039	16飞投01	0.00	0.0000	100.0000
6022	117043	16飞投02	0.00	0.0000	100.0000	117043	16飞投02	0.00	0.0000	100.0000
6023	117044	16飞投03	0.00	0.0000	100.0000	117044	16飞投03	0.00	0.0000	100.0000
6024	117056	16飞投E4	0.00	0.0000	100.0000	117056	16飞投E4	0.00	0.0000	100.0000
6025	117058	H6中基E1	0.00	0.0000	100.0000	117058	H6中基E1	0.00	0.0000	100.0000
6026	117064	H6中基E2	0.00	0.0000	100.0000	117064	H6中基E2	0.00	0.0000	100.0000
6027	117065	16苏协E3	0.00	0.0000	100.0000	117065	16苏协E3	0.00	0.0000	100.0000
6028	117067	16宏氏E2	0.00	0.0000	100.0000	117067	16宏氏E2	0.00	0.0000	100.0000
6029	117069	17同路E1	0.00	0.0000	100.0000	117069	17同路E1	0.00	0.0000	100.0000
6030	117070	17金龙E1	0.00	0.0000	100.0000	117070	17金龙E1	0.00	0.0000	100.0000
6031	117072	17永强E1	0.00	0.0000	100.0000	117072	17永强E1	0.00	0.0000	100.0000
6032	117074	17富煌E1	0.00	0.0000	100.0000	117074	17富煌E1	0.00	0.0000	100.0000

(2)各债券成交面值、成交金额及占市场比例(二〇一九年)

BONDS TRADING PAR, VALUE & MARKET SHARE, 2019

百万元人民币, RMB Mil.

名次 Rank	代码 Code	债券名称 Bond	成交面值 Trading Par	占市场 % of Total	累计 %	代码 Code	债券名称 Bond	成交金额 Value	占市场 % of Total	累计 %
6033	117075	17澳洋E1	0.00	0.0000	100.0000	117075	17澳洋E1	0.00	0.0000	100.0000
6034	117077	17华天E1	0.00	0.0000	100.0000	117077	17华天E1	0.00	0.0000	100.0000
6035	117078	17金龙E2	0.00	0.0000	100.0000	117078	17金龙E2	0.00	0.0000	100.0000
6036	117079	17鹰高E1	0.00	0.0000	100.0000	117079	17鹰高E1	0.00	0.0000	100.0000
6037	117080	17金龙E3	0.00	0.0000	100.0000	117080	17金龙E3	0.00	0.0000	100.0000
6038	117084	17天壕E1	0.00	0.0000	100.0000	117084	17天壕E1	0.00	0.0000	100.0000
6039	117085	17永福E1	0.00	0.0000	100.0000	117085	17永福E1	0.00	0.0000	100.0000
6040	117087	17宝德E1	0.00	0.0000	100.0000	117087	17宝德E1	0.00	0.0000	100.0000
6041	117088	17宝德E2	0.00	0.0000	100.0000	117088	17宝德E2	0.00	0.0000	100.0000
6042	117089	17天壕E2	0.00	0.0000	100.0000	117089	17天壕E2	0.00	0.0000	100.0000
6043	117093	17国轩E2	0.00	0.0000	100.0000	117093	17国轩E2	0.00	0.0000	100.0000
6044	117096	17金龙E4	0.00	0.0000	100.0000	117096	17金龙E4	0.00	0.0000	100.0000
6045	117098	17克明EB	0.00	0.0000	100.0000	117098	17克明EB	0.00	0.0000	100.0000
6046	117104	17同正EB	0.00	0.0000	100.0000	117104	17同正EB	0.00	0.0000	100.0000
6047	117106	17国轩E4	0.00	0.0000	100.0000	117106	17国轩E4	0.00	0.0000	100.0000
6048	117107	17龙跃E2	0.00	0.0000	100.0000	117107	17龙跃E2	0.00	0.0000	100.0000
6049	117108	17龙跃E1	0.00	0.0000	100.0000	117108	17龙跃E1	0.00	0.0000	100.0000
6050	117109	17华熙E1	0.00	0.0000	100.0000	117109	17华熙E1	0.00	0.0000	100.0000
6051	117118	18大族EB	0.00	0.0000	100.0000	117118	18大族EB	0.00	0.0000	100.0000
6052	117119	18太控EB	0.00	0.0000	100.0000	117119	18太控EB	0.00	0.0000	100.0000
6053	117121	18中泰E1	0.00	0.0000	100.0000	117121	18中泰E1	0.00	0.0000	100.0000
6054	117123	18美盛E1	0.00	0.0000	100.0000	117123	18美盛E1	0.00	0.0000	100.0000
6055	117132	19京源E1	0.00	0.0000	100.0000	117132	19京源E1	0.00	0.0000	100.0000
6056	117134	19德锐E1	0.00	0.0000	100.0000	117134	19德锐E1	0.00	0.0000	100.0000
6057	117135	19海亮E2	0.00	0.0000	100.0000	117135	19海亮E2	0.00	0.0000	100.0000
6058	117136	19冀中E1	0.00	0.0000	100.0000	117136	19冀中E1	0.00	0.0000	100.0000
6059	117137	19蓝帆E1	0.00	0.0000	100.0000	117137	19蓝帆E1	0.00	0.0000	100.0000
6060	117139	19欣导E1	0.00	0.0000	100.0000	117139	19欣导E1	0.00	0.0000	100.0000
6061	117141	19欣导E2	0.00	0.0000	100.0000	117141	19欣导E2	0.00	0.0000	100.0000
6062	117142	19奥华E1	0.00	0.0000	100.0000	117142	19奥华E1	0.00	0.0000	100.0000
6063	117145	19原龙E1	0.00	0.0000	100.0000	117145	19原龙E1	0.00	0.0000	100.0000
6064	117146	19原龙E2	0.00	0.0000	100.0000	117146	19原龙E2	0.00	0.0000	100.0000
6065	117147	19原龙E3	0.00	0.0000	100.0000	117147	19原龙E3	0.00	0.0000	100.0000
6066	117148	19奥华E2	0.00	0.0000	100.0000	117148	19奥华E2	0.00	0.0000	100.0000
6067	117150	19原龙E4	0.00	0.0000	100.0000	117150	19原龙E4	0.00	0.0000	100.0000
6068	117152	19荣盛E1	0.00	0.0000	100.0000	117152	19荣盛E1	0.00	0.0000	100.0000
6069	117153	19原龙E5	0.00	0.0000	100.0000	117153	19原龙E5	0.00	0.0000	100.0000
6070	117154	19中际EB	0.00	0.0000	100.0000	117154	19中际EB	0.00	0.0000	100.0000
6071	117155	19中电E2	0.00	0.0000	100.0000	117155	19中电E2	0.00	0.0000	100.0000
6072	117579	申证1801	0.00	0.0000	100.0000	117579	申证1801	0.00	0.0000	100.0000
6073	117582	广发1801	0.00	0.0000	100.0000	117582	广发1801	0.00	0.0000	100.0000
6074	117583	长证1802	0.00	0.0000	100.0000	117583	长证1802	0.00	0.0000	100.0000
6075	117584	国信1801	0.00	0.0000	100.0000	117584	国信1801	0.00	0.0000	100.0000
6076	117585	渤海1801	0.00	0.0000	100.0000	117585	渤海1801	0.00	0.0000	100.0000
6077	117587	广发1802	0.00	0.0000	100.0000	117587	广发1802	0.00	0.0000	100.0000
6078	117588	广发1803	0.00	0.0000	100.0000	117588	广发1803	0.00	0.0000	100.0000
6079	117589	广发1804	0.00	0.0000	100.0000	117589	广发1804	0.00	0.0000	100.0000
6080	117590	安信1801	0.00	0.0000	100.0000	117590	安信1801	0.00	0.0000	100.0000
6081	117591	广发1805	0.00	0.0000	100.0000	117591	广发1805	0.00	0.0000	100.0000
6082	117592	东证1801	0.00	0.0000	100.0000	117592	东证1801	0.00	0.0000	100.0000
6083	117593	安信1802	0.00	0.0000	100.0000	117593	安信1802	0.00	0.0000	100.0000
6084	117594	长证1803	0.00	0.0000	100.0000	117594	长证1803	0.00	0.0000	100.0000
6085	117595	安信1803	0.00	0.0000	100.0000	117595	安信1803	0.00	0.0000	100.0000
6086	117596	安信1901	0.00	0.0000	100.0000	117596	安信1901	0.00	0.0000	100.0000
6087	117597	安信1902	0.00	0.0000	100.0000	117597	安信1902	0.00	0.0000	100.0000
6088	118324	15长城债	0.00	0.0000	100.0000	118324	15长城债	0.00	0.0000	100.0000
6089	118333	15株国02	0.00	0.0000	100.0000	118333	15株国02	0.00	0.0000	100.0000
6090	118343	15铁岭01	0.00	0.0000	100.0000	118343	15铁岭01	0.00	0.0000	100.0000

(2)各债券成交面值、成交金额及占市场比例(二〇一九年)

BONDS TRADING PAR,VALUE & MARKET SHARE, 2019

百万元人民币, RMB Mil.

名次 Rank	代码 Code	债券名称 Bond	成交面值 Trading Par	占市场 % of Total	累计 %	代码 Code	债券名称 Bond	成交金额 Value	占市场 % of Total	累计 %
6091	118353	15翔控03	0.00	0.0000	100.0000	118353	15翔控03	0.00	0.0000	100.0000
6092	118367	15酉阳02	0.00	0.0000	100.0000	118367	15酉阳02	0.00	0.0000	100.0000
6093	118399	15恒贸01	0.00	0.0000	100.0000	118399	15恒贸01	0.00	0.0000	100.0000
6094	118402	15星海02	0.00	0.0000	100.0000	118402	15星海02	0.00	0.0000	100.0000
6095	118425	15东方02	0.00	0.0000	100.0000	118425	15东方02	0.00	0.0000	100.0000
6096	118441	15荣发04	0.00	0.0000	100.0000	118441	15荣发04	0.00	0.0000	100.0000
6097	118458	15鸿业01	0.00	0.0000	100.0000	118458	15鸿业01	0.00	0.0000	100.0000
6098	118464	16新光01	0.00	0.0000	100.0000	118464	16新光01	0.00	0.0000	100.0000
6099	118466	16蓝盾债	0.00	0.0000	100.0000	118466	16蓝盾债	0.00	0.0000	100.0000
6100	118469	16大纵湖	0.00	0.0000	100.0000	118469	16大纵湖	0.00	0.0000	100.0000
6101	118475	16大兴债	0.00	0.0000	100.0000	118475	16大兴债	0.00	0.0000	100.0000
6102	118477	16娄底债	0.00	0.0000	100.0000	118477	16娄底债	0.00	0.0000	100.0000
6103	118482	16华控01	0.00	0.0000	100.0000	118482	16华控01	0.00	0.0000	100.0000
6104	118483	16银宝债	0.00	0.0000	100.0000	118483	16银宝债	0.00	0.0000	100.0000
6105	118486	16科创01	0.00	0.0000	100.0000	118486	16科创01	0.00	0.0000	100.0000
6106	118487	16铜仁01	0.00	0.0000	100.0000	118487	16铜仁01	0.00	0.0000	100.0000
6107	118488	16新野债	0.00	0.0000	100.0000	118488	16新野债	0.00	0.0000	100.0000
6108	118491	16融投02	0.00	0.0000	100.0000	118491	16融投02	0.00	0.0000	100.0000
6109	118492	16华控02	0.00	0.0000	100.0000	118492	16华控02	0.00	0.0000	100.0000
6110	118494	16大厂债	0.00	0.0000	100.0000	118494	16大厂债	0.00	0.0000	100.0000
6111	118498	16隆地01	0.00	0.0000	100.0000	118498	16隆地01	0.00	0.0000	100.0000
6112	118499	16海控01	0.00	0.0000	100.0000	118499	16海控01	0.00	0.0000	100.0000
6113	118501	16益阳01	0.00	0.0000	100.0000	118501	16益阳01	0.00	0.0000	100.0000
6114	118502	16昆新债	0.00	0.0000	100.0000	118502	16昆新债	0.00	0.0000	100.0000
6115	118503	16丰兴01	0.00	0.0000	100.0000	118503	16丰兴01	0.00	0.0000	100.0000
6116	118505	15叠石债	0.00	0.0000	100.0000	118505	15叠石债	0.00	0.0000	100.0000
6117	118506	16万楼01	0.00	0.0000	100.0000	118506	16万楼01	0.00	0.0000	100.0000
6118	118508	16开源01	0.00	0.0000	100.0000	118508	16开源01	0.00	0.0000	100.0000
6119	118510	16六师债	0.00	0.0000	100.0000	118510	16六师债	0.00	0.0000	100.0000
6120	118511	16圣乙债	0.00	0.0000	100.0000	118511	16圣乙债	0.00	0.0000	100.0000
6121	118521	16宜集01	0.00	0.0000	100.0000	118521	16宜集01	0.00	0.0000	100.0000
6122	118523	H6弘债01	0.00	0.0000	100.0000	118523	H6弘债01	0.00	0.0000	100.0000
6123	118524	16红企01	0.00	0.0000	100.0000	118524	16红企01	0.00	0.0000	100.0000
6124	118525	16鸿达债	0.00	0.0000	100.0000	118525	16鸿达债	0.00	0.0000	100.0000
6125	118526	16中置01	0.00	0.0000	100.0000	118526	16中置01	0.00	0.0000	100.0000
6126	118528	16阜投01	0.00	0.0000	100.0000	118528	16阜投01	0.00	0.0000	100.0000
6127	118529	16常建01	0.00	0.0000	100.0000	118529	16常建01	0.00	0.0000	100.0000
6128	118530	16仪水务	0.00	0.0000	100.0000	118530	16仪水务	0.00	0.0000	100.0000
6129	118531	16天房01	0.00	0.0000	100.0000	118531	16天房01	0.00	0.0000	100.0000
6130	118535	H6雏鹰01	0.00	0.0000	100.0000	118535	H6雏鹰01	0.00	0.0000	100.0000
6131	118536	16金贵01	0.00	0.0000	100.0000	118536	16金贵01	0.00	0.0000	100.0000
6132	118540	16株展01	0.00	0.0000	100.0000	118540	16株展01	0.00	0.0000	100.0000
6133	118541	16金控01	0.00	0.0000	100.0000	118541	16金控01	0.00	0.0000	100.0000
6134	118548	16彩生01	0.00	0.0000	100.0000	118548	16彩生01	0.00	0.0000	100.0000
6135	118550	16金贵02	0.00	0.0000	100.0000	118550	16金贵02	0.00	0.0000	100.0000
6136	118561	16金科01	0.00	0.0000	100.0000	118561	16金科01	0.00	0.0000	100.0000
6137	118562	16金科02	0.00	0.0000	100.0000	118562	16金科02	0.00	0.0000	100.0000
6138	118564	16新光02	0.00	0.0000	100.0000	118564	16新光02	0.00	0.0000	100.0000
6139	118565	16渝地债	0.00	0.0000	100.0000	118565	16渝地债	0.00	0.0000	100.0000
6140	118566	16化纤债	0.00	0.0000	100.0000	118566	16化纤债	0.00	0.0000	100.0000
6141	118568	16桂铁投	0.00	0.0000	100.0000	118568	16桂铁投	0.00	0.0000	100.0000
6142	118579	H6环保债	0.00	0.0000	100.0000	118579	H6环保债	0.00	0.0000	100.0000
6143	118580	16桐庐01	0.00	0.0000	100.0000	118580	16桐庐01	0.00	0.0000	100.0000
6144	118581	16沿江02	0.00	0.0000	100.0000	118581	16沿江02	0.00	0.0000	100.0000
6145	118583	16华美S1	0.00	0.0000	100.0000	118583	16华美S1	0.00	0.0000	100.0000
6146	118585	16泰禾01	0.00	0.0000	100.0000	118585	16泰禾01	0.00	0.0000	100.0000
6147	118588	H6天翔01	0.00	0.0000	100.0000	118588	H6天翔01	0.00	0.0000	100.0000
6148	118591	16精功01	0.00	0.0000	100.0000	118591	16精功01	0.00	0.0000	100.0000

(2)各债券成交面值、成交金额及占市场比例(二〇一九年)

BONDS TRADING PAR, VALUE & MARKET SHARE, 2019

百万元人民币, RMB Mil.

名次 Rank	代码 Code	债券名称 Bond	成交面值 Trading Par	占市场 % of Total	累计 %	代码 Code	债券名称 Bond	成交金额 Value	占市场 % of Total	累计 %
6149	118592	16华福02	0.00	0.0000	100.0000	118592	16华福02	0.00	0.0000	100.0000
6150	118594	16山投01	0.00	0.0000	100.0000	118594	16山投01	0.00	0.0000	100.0000
6151	118595	16房信01	0.00	0.0000	100.0000	118595	16房信01	0.00	0.0000	100.0000
6152	118597	16美的01	0.00	0.0000	100.0000	118597	16美的01	0.00	0.0000	100.0000
6153	118599	16福星01	0.00	0.0000	100.0000	118599	16福星01	0.00	0.0000	100.0000
6154	118602	16万通03	0.00	0.0000	100.0000	118602	16万通03	0.00	0.0000	100.0000
6155	118605	16润银01	0.00	0.0000	100.0000	118605	16润银01	0.00	0.0000	100.0000
6156	118606	16蓝创01	0.00	0.0000	100.0000	118606	16蓝创01	0.00	0.0000	100.0000
6157	118611	16金控02	0.00	0.0000	100.0000	118611	16金控02	0.00	0.0000	100.0000
6158	118612	16怡亚01	0.00	0.0000	100.0000	118612	16怡亚01	0.00	0.0000	100.0000
6159	118618	16海空01	0.00	0.0000	100.0000	118618	16海空01	0.00	0.0000	100.0000
6160	118619	16西彭债	0.00	0.0000	100.0000	118619	16西彭债	0.00	0.0000	100.0000
6161	118624	16宜集02	0.00	0.0000	100.0000	118624	16宜集02	0.00	0.0000	100.0000
6162	118628	16花木债	0.00	0.0000	100.0000	118628	16花木债	0.00	0.0000	100.0000
6163	118629	16阜投02	0.00	0.0000	100.0000	118629	16阜投02	0.00	0.0000	100.0000
6164	118633	16津金01	0.00	0.0000	100.0000	118633	16津金01	0.00	0.0000	100.0000
6165	118638	16房信02	0.00	0.0000	100.0000	118638	16房信02	0.00	0.0000	100.0000
6166	118646	16穗建02	0.00	0.0000	100.0000	118646	16穗建02	0.00	0.0000	100.0000
6167	118651	16五洋01	0.00	0.0000	100.0000	118651	16五洋01	0.00	0.0000	100.0000
6168	118655	16洪山债	0.00	0.0000	100.0000	118655	16洪山债	0.00	0.0000	100.0000
6169	118662	16金科05	0.00	0.0000	100.0000	118662	16金科05	0.00	0.0000	100.0000
6170	118664	16淮水01	0.00	0.0000	100.0000	118664	16淮水01	0.00	0.0000	100.0000
6171	118666	16万通02	0.00	0.0000	100.0000	118666	16万通02	0.00	0.0000	100.0000
6172	118668	H6雏鹰02	0.00	0.0000	100.0000	118668	H6雏鹰02	0.00	0.0000	100.0000
6173	118670	16红企02	0.00	0.0000	100.0000	118670	16红企02	0.00	0.0000	100.0000
6174	118671	16金智债	0.00	0.0000	100.0000	118671	16金智债	0.00	0.0000	100.0000
6175	118679	16正商01	0.00	0.0000	100.0000	118679	16正商01	0.00	0.0000	100.0000
6176	118684	16辽方01	0.00	0.0000	100.0000	118684	16辽方01	0.00	0.0000	100.0000
6177	118687	16美的02	0.00	0.0000	100.0000	118687	16美的02	0.00	0.0000	100.0000
6178	118689	16昆开01	0.00	0.0000	100.0000	118689	16昆开01	0.00	0.0000	100.0000
6179	118690	16西彭02	0.00	0.0000	100.0000	118690	16西彭02	0.00	0.0000	100.0000
6180	118691	16三胞01	0.00	0.0000	100.0000	118691	16三胞01	0.00	0.0000	100.0000
6181	118693	16科发债	0.00	0.0000	100.0000	118693	16科发债	0.00	0.0000	100.0000
6182	118697	16临投03	0.00	0.0000	100.0000	118697	16临投03	0.00	0.0000	100.0000
6183	118698	16福星02	0.00	0.0000	100.0000	118698	16福星02	0.00	0.0000	100.0000
6184	118701	16福星03	0.00	0.0000	100.0000	118701	16福星03	0.00	0.0000	100.0000
6185	118711	16海空02	0.00	0.0000	100.0000	118711	16海空02	0.00	0.0000	100.0000
6186	118712	16万通04	0.00	0.0000	100.0000	118712	16万通04	0.00	0.0000	100.0000
6187	118715	16蓟州03	0.00	0.0000	100.0000	118715	16蓟州03	0.00	0.0000	100.0000
6188	118717	H6三胞02	0.00	0.0000	100.0000	118717	H6三胞02	0.00	0.0000	100.0000
6189	118731	16弘债02	0.00	0.0000	100.0000	118731	16弘债02	0.00	0.0000	100.0000
6190	118733	16科陆01	0.00	0.0000	100.0000	118733	16科陆01	0.00	0.0000	100.0000
6191	118737	16温经开	0.00	0.0000	100.0000	118737	16温经开	0.00	0.0000	100.0000
6192	118743	H6三胞03	0.00	0.0000	100.0000	118743	H6三胞03	0.00	0.0000	100.0000
6193	118745	16桂德保	0.00	0.0000	100.0000	118745	16桂德保	0.00	0.0000	100.0000
6194	118748	16华汽02	0.00	0.0000	100.0000	118748	16华汽02	0.00	0.0000	100.0000
6195	118756	16扬化01	0.00	0.0000	100.0000	118756	16扬化01	0.00	0.0000	100.0000
6196	118757	16新华02	0.00	0.0000	100.0000	118757	16新华02	0.00	0.0000	100.0000
6197	118759	16津租01	0.00	0.0000	100.0000	118759	16津租01	0.00	0.0000	100.0000
6198	118760	16光业01	0.00	0.0000	100.0000	118760	16光业01	0.00	0.0000	100.0000
6199	118761	16柳房02	0.00	0.0000	100.0000	118761	16柳房02	0.00	0.0000	100.0000
6200	118769	16房信03	0.00	0.0000	100.0000	118769	16房信03	0.00	0.0000	100.0000
6201	118773	16荣发07	0.00	0.0000	100.0000	118773	16荣发07	0.00	0.0000	100.0000
6202	118779	16盛运01	0.00	0.0000	100.0000	118779	16盛运01	0.00	0.0000	100.0000
6203	118788	16长租02	0.00	0.0000	100.0000	118788	16长租02	0.00	0.0000	100.0000
6204	118790	16筑铁01	0.00	0.0000	100.0000	118790	16筑铁01	0.00	0.0000	100.0000
6205	118797	16富贵01	0.00	0.0000	100.0000	118797	16富贵01	0.00	0.0000	100.0000
6206	118820	16正商02	0.00	0.0000	100.0000	118820	16正商02	0.00	0.0000	100.0000

(2)各债券成交面值、成交金额及占市场比例(二〇一九年)(续)

BONDS TRADING PAR, VALUE & MARKET SHARE, 2019 (Continued)

百万元人民币, RMB Mil.

名次 Rank	代码 Code	债券名称 Bond	成交面值 Trading Par	占市场 % of Total	累计 %	代码 Code	债券名称 Bond	成交金额 Value	占市场 % of Total	累计 %
6207	118823	16华美S2	0.00	0.0000	100.0000	118823	16华美S2	0.00	0.0000	100.0000
6208	118824	16华美S3	0.00	0.0000	100.0000	118824	16华美S3	0.00	0.0000	100.0000
6209	118826	16滇中01	0.00	0.0000	100.0000	118826	16滇中01	0.00	0.0000	100.0000
6210	118836	16房信04	0.00	0.0000	100.0000	118836	16房信04	0.00	0.0000	100.0000
6211	118841	16六水债	0.00	0.0000	100.0000	118841	16六水债	0.00	0.0000	100.0000
6212	118846	16镇新债	0.00	0.0000	100.0000	118846	16镇新债	0.00	0.0000	100.0000
6213	118851	16广厦02	0.00	0.0000	100.0000	118851	16广厦02	0.00	0.0000	100.0000
6214	118855	16彩生02	0.00	0.0000	100.0000	118855	16彩生02	0.00	0.0000	100.0000
6215	118856	16海空03	0.00	0.0000	100.0000	118856	16海空03	0.00	0.0000	100.0000
6216	118863	16合金债	0.00	0.0000	100.0000	118863	16合金债	0.00	0.0000	100.0000
6217	118866	16亿阳06	0.00	0.0000	100.0000	118866	16亿阳06	0.00	0.0000	100.0000
6218	118867	16亿阳07	0.00	0.0000	100.0000	118867	16亿阳07	0.00	0.0000	100.0000
6219	118873	16荣发09	0.00	0.0000	100.0000	118873	16荣发09	0.00	0.0000	100.0000
6220	118880	16盛润01	0.00	0.0000	100.0000	118880	16盛润01	0.00	0.0000	100.0000
6221	118881	16盛润02	0.00	0.0000	100.0000	118881	16盛润02	0.00	0.0000	100.0000
6222	118883	16正商04	0.00	0.0000	100.0000	118883	16正商04	0.00	0.0000	100.0000
6223	118893	16阜投03	0.00	0.0000	100.0000	118893	16阜投03	0.00	0.0000	100.0000
6224	118941	15西证01	0.00	0.0000	100.0000	118941	15西证01	0.00	0.0000	100.0000
6225	118944	16广发03	0.00	0.0000	100.0000	118944	16广发03	0.00	0.0000	100.0000
6226	118946	16中山01	0.00	0.0000	100.0000	118946	16中山01	0.00	0.0000	100.0000
6227	118947	16中山02	0.00	0.0000	100.0000	118947	16中山02	0.00	0.0000	100.0000
6228	118951	16国信01	0.00	0.0000	100.0000	118951	16国信01	0.00	0.0000	100.0000
6229	118952	16一创C1	0.00	0.0000	100.0000	118952	16一创C1	0.00	0.0000	100.0000
6230	118953	16东北C1	0.00	0.0000	100.0000	118953	16东北C1	0.00	0.0000	100.0000
6231	118958	17英大C1	0.00	0.0000	100.0000	118958	17英大C1	0.00	0.0000	100.0000
6232	118965	17国信C1	0.00	0.0000	100.0000	118965	17国信C1	0.00	0.0000	100.0000
6233	118974	18安信C1	0.00	0.0000	100.0000	118974	18安信C1	0.00	0.0000	100.0000
6234	118976	18申证C1	0.00	0.0000	100.0000	118976	18申证C1	0.00	0.0000	100.0000
6235	118981	18广证C1	0.00	0.0000	100.0000	118981	18广证C1	0.00	0.0000	100.0000
6236	118986	18安信C3	0.00	0.0000	100.0000	118986	18安信C3	0.00	0.0000	100.0000
6237	118995	19安信C2	0.00	0.0000	100.0000	118995	19安信C2	0.00	0.0000	100.0000
6238	118996	19长江C1	0.00	0.0000	100.0000	118996	19长江C1	0.00	0.0000	100.0000
6239	118998	19英大C1	0.00	0.0000	100.0000	118998	19英大C1	0.00	0.0000	100.0000
6240	121002	合佳转S1	0.00	0.0000	100.0000	121002	合佳转S1	0.00	0.0000	100.0000
6241	121003	紫科转S1	0.00	0.0000	100.0000	121003	紫科转S1	0.00	0.0000	100.0000
6242	149002	19伊犁02	0.00	0.0000	100.0000	149002	19伊犁02	0.00	0.0000	100.0000
6243	149008	19电科投	0.00	0.0000	100.0000	149008	19电科投	0.00	0.0000	100.0000
6244	149013	19杰赛债	0.00	0.0000	100.0000	149013	19杰赛债	0.00	0.0000	100.0000
6245	149015	19赛格01	0.00	0.0000	100.0000	149015	19赛格01	0.00	0.0000	100.0000
	累计	Total	1 622 159.50	100.0000		累计	Total	1 820 590.54	100.0000	

(3)债券每日成交面值表(二〇一九年)
DAILY TRADING PAR OF BONDS, 2019

百万元人民币, RMB Mil.

日期 Date	一月 Jan.	二月 Feb.	三月 Mar.	四月 Apr.	五月 May.	六月 Jun.	七月 Jul.	八月 Aug.	九月 Sept.	十月 Oct.	十一月 Nov.	十二月 Dec.
1		1 913.33	7 290.22	9 042.28			6 824.24	5 449.38			5 397.25	
2	3 470.52			10 511.50			6 424.91	5 143.12	6 656.66			4 759.59
3	4 678.68			7 496.18		6 388.94	9 403.87		6 704.70			5 111.09
4	5 165.12		9 158.76	7 475.99		5 027.31	9 124.52		7 116.86		6 532.08	5 099.78
5			10 900.40			6 452.69	5 413.46	4 590.64	7 829.78		6 770.19	7 125.24
6			10 015.14		6 456.38	5 609.80		6 402.52	6 607.68		5 123.92	5 123.39
7	5 328.93		10 343.49		8 404.63			7 635.38			6 677.98	
8	6 119.56		8 965.26	7 198.76	7 328.00		5 711.14	10 469.33		3 323.76	5 754.97	
9	6 123.86			6 163.76	10 884.34		5 165.65	4 807.02	6 780.63	7 059.35		8 904.41
10	6 679.34			8 492.58	8 017.51	4 945.72	5 243.12		7 150.10	6 611.80		12 668.68
11	4 791.22	3 207.54	8 222.05	6 182.80		6 369.39	7 603.34		9 794.98	4 933.33	6 636.72	8 517.61
12		4 956.32	10 256.79	5 867.54		6 234.13	4 946.17	6 304.43	7 155.27		6 502.35	8 480.92
13		5 927.76	8 816.10		8 154.02	8 014.55		5 054.92			4 752.73	4 835.12
14	5 083.29	6 278.96	8 197.90		8 754.79	6 384.17		5 913.48		6 635.07	8 516.77	
15	6 225.56	5 480.91	5 163.54	6 781.67	7 140.36		4 422.43	5 514.43		6 730.60	3 758.48	
16	7 966.66			9 367.30	8 916.41		4 559.22	5 300.26	6 522.74	5 283.55		9 748.01
17	6 030.62			7 689.53	7 534.93	6 360.46	5 095.03		6 642.61	6 409.26		7 149.35
18	4 409.56	10 829.41	7 164.21	6 512.45		6 635.69	5 047.76		5 152.02	5 444.79	4 658.05	6 335.66
19		9 224.98	6 698.22	7 303.05		7 471.00	6 561.24	6 928.33	6 428.48		5 359.97	6 028.05
20		4 919.96	6 555.36		7 525.46	7 466.53		6 864.05	6 195.63		4 749.77	5 806.58
21	6 464.14	8 237.20	7 138.06		7 080.49	5 066.91		8 255.43		4 980.18	6 712.34	
22	7 884.83	6 774.37	8 014.94	7 905.68	7 774.92		5 241.50	5 889.59		4 401.87	5 070.39	
23	5 413.88			8 535.32	7 288.37		6 499.80	6 087.92	7 358.25	7 793.10		5 900.96
24	5 453.30			10 692.75	5 586.76	5 720.35	5 889.89		7 246.58	7 755.56		6 152.07
25	4 816.13	10 543.66	7 873.47	9 228.34		7 069.66	8 544.11		9 205.58	3 638.36	4 193.14	6 590.27
26		8 754.61	6 996.25	7 147.37		4 431.52	5 810.09	7 603.59	9 776.66		4 807.40	6 081.00
27		8 104.67	7 320.03		7 757.68	5 235.34		7 194.17	5 159.32		5 910.08	9 683.99
28	4 320.40	6 882.85	6 725.40		8 782.80	4 378.55		5 717.03		8 488.52	4 907.79	
29	10 734.55		5 915.08	7 002.97	6 790.75		6 171.29	6 004.22		7 810.44	3 391.83	
30	8 470.43			6 375.10	6 090.85		6 488.30	5 903.98	2 385.57	4 492.82		6 670.40
31	5 273.87				5 401.89		3 856.08			4 470.15		5 396.34
最高 High	10 734.55	10 829.41	10 900.40	10 692.75	10 884.34	8 014.55	9 403.87	10 469.33	9 794.98	8 488.52	8 516.77	12 668.68
最低 Low	3 470.52	1 913.33	5 163.54	5 867.54	5 401.89	4 378.55	3 856.08	4 590.64	2 385.57	3 323.76	3 391.83	4 759.59
平均 Avg.	5 950.20	6 802.44	7 987.17	7 760.61	7 583.57	6 066.46	6 089.01	6 319.69	6 893.51	5 903.47	5 532.58	6 916.75
累计 Total	130 904.46	102 036.53	167 730.67	162 972.91	151 671.35	115 262.72	140 047.18	139 033.24	137 870.10	106 262.52	116 184.21	152 168.51

全年累计 Total of 2019 1 622 144.40

(4)债券每日成交金额表(二〇一九年)

DAILY TRADING VALUE OF BONDS, 2019

百万元人民币, RMB Mil.

日期 Date	一月 Jan.	二月 Feb.	三月 Mar.	四月 Apr.	五月 May.	六月 Jun.	七月 Jul.	八月 Aug.	九月 Sept.	十月 Oct.	十一月 Nov.	十二月 Dec.
1		1 892.26	9 478.86	10 646.70			7 892.52	5 752.59			5 847.53	
2	3 492.82			12 548.87			7 126.56	5 456.07	7 489.31			5 040.37
3	4 724.02			8 962.40		7 337.03	9 887.52		7 812.79			5 356.30
4	5 260.01		11 568.09	8 955.03		5 832.54	9 661.90		7 998.32		7 337.85	5 416.07
5			13 001.85			7 348.09	5 885.61	4 885.80	9 219.44		7 427.14	7 572.11
6			12 298.94		7 796.99	6 199.15		6 763.38	7 553.36		5 743.40	5 542.22
7	5 454.81		12 851.11		10 115.77			8 067.74			7 747.65	
8	6 340.10		11 208.78	8 647.98	8 683.07		6 249.21	11 227.47		3 601.85	6 504.51	
9	6 384.55			7 136.38	12 305.16		5 665.33	5 297.18	7 852.74	7 277.15		9 645.38
10	6 891.12			9 457.03	10 088.66	5 605.64	5 532.36		8 007.03	6 943.63		13 600.95
11	5 054.76	3 291.38	9 797.88	6 968.68		7 568.32	7 929.71		10 661.51	5 317.77	7 083.94	9 110.39
12		5 080.44	12 488.23	6 733.85		7 512.29	5 278.35	6 938.32	7 934.05		6 889.93	9 211.47
13		6 080.26	10 776.96		9 640.84	9 298.57		5 375.78			5 067.58	5 412.70
14	5 184.38	6 423.62	9 594.01		10 671.36	7 631.46		6 367.23		7 315.19	8 980.85	
15	6 440.44	5 624.68	6 415.15	7 768.34	8 771.16		4 741.90	5 878.78		7 289.44	4 116.26	
16	8 296.88			10 955.24	10 275.61		4 948.64	5 582.98	7 195.42	5 433.49		10 822.30
17	6 228.75			9 784.28	8 981.96	7 035.45	5 413.30		7 216.19	6 539.89		8 081.17
18	4 476.27	11 584.23	8 599.72	8 492.99		7 367.84	5 301.32		5 506.49	5 546.44	5 087.44	7 107.68
19		9 598.04	7 775.15	9 568.47		8 453.16	7 004.96	7 804.47	6 854.64		5 721.00	6 563.81
20		5 175.80	7 628.73		8 841.60	8 838.44		8 142.81	6 732.24		5 191.01	6 340.08
21	6 581.62	8 736.70	9 244.45		9 094.42	6 029.74		9 517.57		5 298.32	7 113.56	
22	8 107.31	7 473.71	8 971.68	10 510.50	9 576.35		5 578.98	6 866.73		4 604.69	5 449.59	
23	5 462.74			11 101.11	8 300.91		6 810.14	7 181.16	7 889.34	8 130.91		6 385.29
24	5 543.81			13 301.24	6 625.25	6 355.73	6 372.69		7 894.73	8 037.93		6 763.81
25	4 892.84	12 012.53	9 002.03	11 255.98		7 818.19	9 099.02		9 935.16	3 897.97	4 454.70	7 176.84
26		11 068.94	8 030.61	8 745.75		4 850.41	6 217.44	8 912.36	10 274.23		5 099.09	6 740.15
27		10 095.78	8 287.99		9 026.62	6 478.66		8 516.69	5 620.99		6 224.34	10 234.53
28	4 417.83	9 054.53	7 590.56		10 344.31	4 850.93		6 897.36		8 963.62	5 186.07	
29	10 704.76		7 259.38	8 371.43	8 149.78		6 539.11	6 819.94		8 499.62	3 545.57	
30	8 586.57			7 760.77	6 844.20		6 910.51	6 542.20	2 606.88	5 086.68		7 081.34
31	5 292.77				6 272.04		4 155.37			5 019.80		6 121.04
最高 High	10 704.76	12 012.53	13 001.85	13 301.24	12 305.16	9 298.57	9 887.52	11 227.47	10 661.51	8 963.62	8 980.85	13 600.95
最低 Low	3 492.82	1 892.26	6 415.15	6 733.85	6 272.04	4 850.41	4 155.37	4 885.80	2 606.88	3 601.85	3 545.57	5 040.37
平均 Avg.	6 082.69	7 546.19	9 612.87	9 413.00	9 020.30	6 969.03	6 530.54	7 036.12	7 612.74	6 266.91	5 991.38	7 514.82
累计 Total	133 819.15	113 192.90	201 870.17	197 673.01	180 406.06	132 411.65	150 202.48	154 794.59	152 254.88	112 804.37	125 819.00	165 326.01

全年累计 Total of 2019 1 820 574.29

(5)债券每日成交笔数表(二〇一九年)
DAILY DEALS OF BONDS, 2019

笔, Deal

日期 Date	一月 Jan.	二月 Feb.	三月 Mar.	四月 Apr.	五月 May.	六月 Jun.	七月 Jul.	八月 Aug.	九月 Sept.	十月 Oct.	十一月 Nov.	十二月 Dec.
1		27 660	139 708	189 497			414 902	92 705			117 448	
2	33 931			403 742			186 056	87 268	120 574			89 680
3	40 587			228 441		107 182	124 824		136 745			74 390
4	42 835		201 582	227 050		106 799	199 101		124 811		122 735	93 667
5			169 548			107 745	141 887	78 953	171 477		115 137	90 203
6			201 176		192 694	104 144		80 332	125 499		111 892	90 259
7	45 103		271 720		274 732			89 030			262 136	
8	55 893		198 172	400 001	216 289		132 436	106 022		72 530	471 623	
9	85 548			173 795	189 620		119 476	100 536	137 323	77 833		546 370
10	57 609			191 952	374 644	99 206	78 578		231 225	90 258		158 757
11	62 288	47 710	189 478	136 231		152 368	110 259		280 555	98 098	128 688	113 957
12		54 614	218 180	126 176		153 182	85 978	71 992	237 650		98 533	121 735
13		83 046	175 391		178 586	155 804		58 205			79 483	113 020
14	43 422	64 467	184 111		205 545	138 993		100 022		138 281	99 936	
15	57 255	62 724	141 363	333 737	210 684		195 715	91 751		104 729	96 184	
16	52 476			274 149	265 487		105 791	92 856	454 698	69 927		334 263
17	39 995			279 384	261 325	97 361	138 667		162 896	66 044		192 725
18	35 792	165 322	145 332	180 562		120 224	84 167		116 280	77 901	100 533	154 776
19		91 344	125 348	259 632		125 913	100 970	132 943	102 716		100 776	124 379
20		71 932	110 231		149 659	149 100		174 417	108 044		113 042	114 278
21	52 874	128 194	168 961		181 953	128 554		144 588		458 277	306 324	
22	37 784	93 734	296 889	189 512	155 447		78 502	129 980		106 168	126 798	
23	34 713			190 409	118 121		94 942	148 801	107 555	106 320		94 514
24	38 479			555 261	122 692	106 256	101 896		119 151	79 005		148 443
25	48 983	162 940	182 571	226 735		113 857	94 684		122 958	81 186	226 871	148 263
26		193 225	136 415	181 033		75 908	86 951	169 073	186 798		111 007	144 923
27		170 808	118 302		126 449	132 733		186 262	125 783		92 003	118 748
28	37 594	141 020	112 630		130 733	85 741		138 713		146 337	150 450	
29	31 641		216 157	170 712	101 069		86 702	117 927		134 332	68 550	
30	23 984			320 896	113 046		109 784	112 709	66 220	146 272		95 037
31	29 244				107 354		77 196			228 551		425 689
最高 High	85 548	193 225	296 889	555 261	374 644	155 804	414 902	186 262	454 698	458 277	471 623	546 370
最低 Low	23 984	27 660	110 231	126 176	101 069	75 908	77 196	58 205	66 220	66 044	68 550	74 390
平均 Avg.	44 910	103 916	176 345	249 471	183 806	119 003	128 237	113 867	161 947	126 780	147 626	163 094
累计 Total	988 030	1 558 740	3 703 265	5 238 907	3 676 129	2 261 070	2 949 464	2 505 085	3 238 958	2 282 049	3 100 149	3 588 076

全年累计 Total of 2019 35 089 922

3. 债券回购成交统计
TRANSACTION OF BOND REPURCHASES

(1) 各回购品种利率标价情况(二〇一九年)
PRICE CHANGE OF BOND REPURCHASES, 2019

序号 No	代码 Code	回购品种 Repurchase	成交价格与成交日期(Trading Price and Date)							
			开市 First	日期 Date	最高 High	日期 Date	最低 Low	日期 Date	年收市 Close	日期 Date
1	131800	R-003	1.00	01/02/2019	6.51	01/02/2019	0.00	02/01/2019	0.44	12/31/2019
2	131801	R-007	0.81	01/02/2019	7.00	02/26/2019	0.00	03/06/2019	1.53	12/31/2019
3	131802	R-014	2.02	01/02/2019	4.05	01/25/2019	0.00	02/12/2019	2.21	12/31/2019
4	131803	R-028	2.30	01/02/2019	3.39	12/09/2019	0.00	01/10/2019	2.24	12/31/2019
5	131805	R-091	2.80	01/02/2019	3.40	01/03/2019	0.20	05/21/2019	2.45	12/31/2019
6	131806	R-182	2.71	01/02/2019	3.50	03/19/2019	0.03	12/20/2019	2.42	12/31/2019
7	131809	R-004	0.24	01/02/2019	6.00	01/02/2019	0.00	02/01/2019	0.42	12/31/2019
8	131810	R-001	2.19	01/02/2019	13.30	01/02/2019	0.00	02/28/2019	0.60	12/31/2019
9	131811	R-002	0.49	01/02/2019	6.00	01/02/2019	0.00	02/01/2019	0.40	12/31/2019

(2) 债券回购各品种成交金额及占市场比例(二〇一九年)
BOND REPURCHASE TRADING VALUE & MARKET SHARE, 2019

序号 No	代码 Code	品种 Repurchase	成交金额(百万元人民币) Value Traded(RMB Mil.)	占回购成交比重 % of Total	累计 %
1	131810	R-001	21 033 829.85	89.5044	89.5044
2	131801	R-007	1 552 875.68	6.6079	96.1123
3	131800	R-003	301 485.82	1.2829	97.3952
4	131811	R-002	202 922.02	0.8635	98.2587
5	131802	R-014	194 767.52	0.8288	99.0874
6	131809	R-004	140 877.92	0.5995	99.6869
7	131803	R-028	70 226.13	0.2988	99.9857
8	131805	R-091	2 732.23	0.0116	99.9974
9	131806	R-182	617.12	0.0026	100.0000
合计	Total		23 500 334.30	100.0000	100.0000

(3)债券回购每日成交金额表(二〇一九年)
DAILY TRADING VALUE OF BOND REPURCHASES, 2019

亿元 RMB 100 Mil.

日期 Date	一月 Jan.	二月 Feb.	三月 Mar.	四月 Apr.	五月 May.	六月 Jun.	七月 Jul.	八月 Aug.	九月 Sept.	十月 Oct.	十一月 Nov.	十二月 Dec.
1		790.27	874.93	1 033.32			1 092.76	1 030.68			975.45	
2	1 172.26			922.30			989.63	1 001.04	1 129.45			991.57
3	1 041.90			894.69		1 106.37	910.13		1 042.50			995.18
4	936.50		937.88	885.21		1 005.36	914.51		994.79		1 014.03	918.54
5			878.12			994.03	906.72	1 077.78	1 013.45		1 007.89	911.29
6			871.77		1 104.86	994.95		1 010.22	1 005.25		933.33	869.59
7	903.59		851.12		963.66			977.41			919.59	
8	810.78		849.15	1 027.36	849.01		1 016.78	1 019.92		1 300.25	909.97	
9	892.59			925.87	839.84		961.91	995.15	1 081.68	1 074.36		951.75
10	887.17			897.57	829.29	1 098.13	934.83		1 002.32	1 041.13		961.41
11	884.45	1 093.69	909.83	882.10		1 007.28	951.12		1 005.25	993.56	980.06	931.41
12		931.87	876.74	837.22		985.13	967.67	1 065.82	964.47		1 007.53	920.51
13		853.10	857.07		1 004.80	994.14		1 052.29			921.42	888.09
14	893.84	820.01	858.76		923.38	967.34		1 025.58		1 011.39	933.32	
15	853.24	805.90	892.15	1 019.68	903.28		1 066.24	1 033.55		1 095.65	936.29	
16	917.85			925.57	885.12		1 023.44	991.61	1 092.90	946.53		967.72
17	861.92			955.39	875.03	1 076.59	993.91		957.40	975.13		997.35
18	872.31	949.03	994.08	921.72		1 023.42	986.84		958.62	959.74	981.27	945.22
19		858.36	901.49	875.30		999.73	994.49	1 115.82	968.74		1 031.88	921.01
20		844.45	893.79		1 022.54	995.61		1 052.61	917.14		972.84	900.05
21	871.42	807.34	853.08		962.93	981.15		1 015.54		1 001.24	958.34	
22	838.29	832.92	855.41	994.43	959.47		1 085.47	1 031.74		1 072.85	945.52	
23	906.80			927.59	922.40		1 054.68	984.91	1 056.40	973.39		942.79
24	868.49			954.51	939.34	1 073.41	1 104.66		1 025.44	982.54		992.32
25	908.23	973.67	956.16	938.76		1 028.07	1 057.37		978.68	966.14	982.59	972.83
26		968.88	888.18	921.22		1 002.50	1 017.72	1 099.90	961.13		988.74	972.53
27		936.67	910.39		1 005.92	1 059.19		1 062.63	816.71		957.78	996.99
28	934.51	878.19	922.01		971.40	1 019.53		1 048.21		1 034.09	931.47	
29	841.51		929.90	957.99	989.82		1 089.95	1 023.66		1 066.20	920.01	
30	874.55			844.24	952.61		1 008.93	1 018.08	777.40	987.17		1 019.50
31	807.34				986.52		996.79			974.21		1 029.19
最高 High	1 172.26	1 093.69	994.08	1 033.32	1 104.86	1 106.37	1 104.66	1 115.82	1 129.45	1 300.25	1 031.88	1 029.19
最低 Low	807.34	790.27	849.15	837.22	829.29	967.34	906.72	977.41	777.40	946.53	909.97	869.59
平均 Avg.	899.07	889.62	893.43	930.57	944.56	1 021.68	1 005.50	1 033.37	987.49	1 025.31	962.35	954.40
累计 Total	19 779.55	13 344.37	18 762.01	19 542.04	18 891.23	19 411.94	23 126.56	22 734.16	19 749.71	18 455.58	20 209.35	20 996.84

全年累计 Total of 2019 235 003.34

(4)债券回购每日成交笔数表(二〇一九年)

DAILY DEALS OF BOND REPURCHASES, 2019

笔, Deal

日期 Date	一月 Jan.	二月 Feb.	三月 Mar.	四月 Apr.	五月 May.	六月 Jun.	七月 Jul.	八月 Aug.	九月 Sept.	十月 Oct.	十一月 Nov.	十二月 Dec.
1		819 780	938 384	1 140 190			956 251	992 345			930 235	
2	1 219 164			815 352			859 298	930 937	1 051 417			927 894
3	833 570			853 370		872 109	785 730		961 619			886 897
4	887 706		833 450	816 320		833 052	784 499		978 972		832 662	806 199
5			865 099			877 714	770 670	887 359	1 013 080		819 763	864 491
6			824 474		801 490	789 292		824 745	988 752		755 544	852 586
7	680 476		852 815		754 903			783 815			914 193	
8	663 349		767 699	790 376	653 312		793 599	906 687		1 081 069	816 985	
9	789 497			843 007	731 805		803 648	879 582	985 684	1 009 491		905 532
10	826 999			899 984	763 859	842 656	829 035		1 011 650	1 047 088		946 943
11	801 165	904 105	829 986	918 763		813 631	918 325		981 802	966 318	839 011	948 167
12		860 306	889 537	831 903		748 608	896 865	960 629	995 007		906 814	960 170
13		826 482	829 047		825 321	864 542		965 338			892 280	977 978
14	769 841	889 267	929 688		828 788	687 591		958 911		929 045	971 187	
15	760 236	852 162	950 054	909 848	870 682		939 950	1 037 718		965 805	910 828	
16	779 041			1 005 803	885 471		956 089	989 188	1 026 101	922 880		1 045 297
17	853 593			1 018 053	825 674	637 451	1 028 905		911 721	955 450		952 515
18	814 281	861 769	1 011 088	988 509		650 552	1 050 813		980 865	894 892	971 537	851 570
19		771 263	933 838	972 515		682 716	989 883	1 091 739	1 057 588		990 455	886 094
20		782 577	960 238		847 747	807 102		1 058 038	950 141		945 154	891 511
21	871 850	888 901	980 301		882 507	811 458		942 228		950 749	950 145	
22	811 768	936 438	985 839	873 249	852 312		973 115	980 274		991 352	917 787	
23	858 532			954 833	861 376		907 874	968 585	942 589	932 055		866 689
24	919 568			1 008 679	848 474	794 796	967 082		872 141	953 651		901 043
25	850 989	1 031 098	967 539	998 066		792 798	1 077 414		890 186	940 874	938 984	923 128
26		1 266 146	879 325	940 533		834 852	1 004 674	974 804	939 830		922 095	1 006 718
27		1 012 599	920 697		698 330	991 704		1 037 510	869 333		891 974	949 243
28	832 849	915 400	1 195 575		633 398	932 916		1 013 597		977 520	978 581	
29	815 696		1 176 746	985 449	709 886		959 401	1 084 089		988 234	863 628	
30	864 333			795 104	905 188		986 023	1 003 234	621 035	916 618		1 064 459
31	1 026 903				756 377		924 001			900 902		937 784
最高 High	1 219 164	1 266 146	1 195 575	1 140 190	905 188	991 704	1 077 414	1 091 739	1 057 588	1 081 069	990 455	1 064 459
最低 Low	663 349	771 263	767 699	790 376	633 398	637 451	770 670	783 815	621 035	894 892	755 544	806 199
平均 Avg.	842 336	907 886	929 591	921 900	796 845	803 449	920 136	966 879	951 475	962 444	902 849	925 132
累计 Total	18 531 406	13 618 293	19 521 419	19 359 906	15 936 900	15 265 540	21 163 144	21 271 352	19 029 513	17 323 993	18 959 842	20 352 908

全年累计 Total of 2019 220 334 216

4. 中小企业私募债

SME PRIVATE PLACEMENT BONDS

(1) 中小企业私募债挂牌一览表(二〇一六年)

SME PRIVATE PLACEMENT BONDS LISTED IN 2016

代码 Code	证券简称 Bond	发行人 Issuer	承销商 Underwriter	发行量(百万) Size (Mil.)	起息日 Value Data	利率类型 Rate Type	票面利率 Rate%	偿还年限 Priod
114238	17 渝物 01	重庆西部现代物流产业园区开发建设有限责任公司	国海证券	15.00	2017.09.26	固定利率	6.30	7.0
114404	18 翠屏债	宜宾市翠屏区国有资产经营管理有限责任公司	民族证券	5.00	2018.11.15	固定利率	7.50	5.0
114407	18 华讯 03	华讯方舟科技有限公司	申港证券	1.00	2018.12.10	固定利率	7.80	3.0
114408	18 国信 04	国信证券股份有限公司	中泰证券	30.00	2018.11.19	固定利率	4.15	3.0
114409	18 武政 03	武汉市市政建设集团有限公司	长江证券	6.00	2018.11.23	固定利率	7.00	5.0
114411	18 阳煤 04	阳泉煤业(集团)有限责任公司	平安证券	10.00	2018.12.04	固定利率	6.19	5.0
114414	18 克投 01	克拉玛依市城市建设投资发展有限责任公司	申万宏源承销保荐	11.00	2018.12.12	固定利率	6.29	5.0
114415	18 黔江 G2	重庆市黔江区城市建设投资(集团)有限公司	中泰证券	7.00	2018.12.19	固定利率	7.66	5.0
114416	18 海伦 02	广东海伦堡地产集团有限公司	招商证券	10.00	2018.12.25	固定利率	7.80	4.0
114417	18 厦贸 Y2	厦门国贸控股集团有限公司非公开发行	海通证券	5.00	2018.12.24	固定利率	6.00	50.0
114418	19 康佳 01	康佳集团股份有限公司	兴业证券	10.00	2019.01.14	固定利率	5.00	3.0
114420	18 京汽投	北京汽车集团产业投资有限公司	华创证券	6.80	2018.12.27	固定利率	6.00	3.0
114421	19 金控 01	金融街控股股份有限公司	中信建投	5.00	2019.01.17	固定利率	4.33	4.0
114422	18 海王 02	深圳市海王生物工程股份有限公司	联储证券	3.55	2018.12.28	固定利率	7.00	3.0
114423	19 康佳 02	康佳集团股份有限公司	兴业证券	15.00	2019.01.14	固定利率	5.00	3.0
114424	19 石榴 01	石榴置业集团股份有限公司	中信建投	10.81	2019.01.14	固定利率	8.50	5.0
114425	19 苏电 01	苏宁电器集团有限公司	国泰君安	27.00	2019.01.29	固定利率	7.30	4.0
114427	19 唐德 01	浙江唐德影视股份有限公司	东吴证券	2.00	2019.01.18	固定利率	8.00	3.0
114428	19 金控 02	金融街控股股份有限公司	中信建投	15.00	2019.01.17	固定利率	4.47	5.0
114429	19 国信 01	国信证券股份有限公司	中泰证券	15.00	2019.03.11	固定利率	4.05	3.0
114430	19 曲文 01	西安曲江文化产业投资(集团)有限公司	西部证券	15.00	2019.01.21	固定利率	6.40	3.0
114431	19 南国债	南国置业股份有限公司	西部证券	7.00	2019.01.24	固定利率	5.70	3.0
114432	19 美的 01	美的置业集团有限公司	申港证券	30.60	2019.01.28	固定利率	5.30	3.0
114435	19 翔控 03	龙翔投资控股集团有限公司	国开证券	4.30	2019.01.29	固定利率	7.50	3.0
114436	19 广发 01	广发证券股份有限公司	广发证券	30.00	2019.02.01	固定利率	3.90	3.0
114437	19 广发 02	广发证券股份有限公司	广发证券	40.00	2019.02.21	固定利率	4.00	3.0
114438	19 中交 01	中交地产股份有限公司	中金公司	7.00	2019.02.20	固定利率	4.87	3.0
114439	19 启迪 G1	启迪桑德环境资源股份有限公司	中德证券	6.00	2019.02.27	固定利率	6.60	2.0
114440	19 工控 01	武汉工业控股集团有限公司	华英证券	5.00	2019.02.28	固定利率	6.50	5.0
114441	19 汽投 01	北京汽车集团产业投资有限公司	华创证券	6.00	2019.03.01	固定利率	5.70	3.0
114442	19 石榴 02	石榴置业集团股份有限公司	中信建投	13.84	2019.03.08	固定利率	8.50	5.0
114443	19 申宏 01	申万宏源集团股份有限公司	申万宏源承销保荐	10.00	2019.03.08	固定利率	4.18	3.0
114444	19 昆钢 01	昆明钢铁控股有限公司	招商证券	3.50	2019.03.13	固定利率	8.00	2.0
114445	19 广发 05	广发证券股份有限公司	广发证券	32.00	2019.03.15	固定利率	4.00	3.0
114446	19 冀东 01	唐山冀东水泥股份有限公司	广发证券	12.00	2019.03.19	固定利率	4.97	5.0
114447	19 长证 01	长城证券股份有限公司	长城证券	10.00	2019.03.19	固定利率	4.20	3.0
114449	19 兴纾 01	成都兴城投资集团有限公司	中信证券	20.00	2019.03.25	固定利率	4.50	3.0
114451	19 同经债	大同市经济建设投资有限责任公司	华创证券	10.00	2019.03.21	固定利率	6.80	3.0
114452	19 漳龙 01	福建漳龙集团有限公司	平安证券	6.00	2019.03.27	固定利率	5.00	5.0
114453	19 碧桂 01	碧桂园地产集团有限公司	中信建投	5.67	2019.04.01	固定利率	5.95	4.0
114454	19 甘公 Y1	甘肃省公路航空旅游投资集团有限公司	华龙证券	12.00	2019.03.29	固定利率	6.30	50.0
114455	19 海普瑞	深圳市海普瑞药业集团股份有限公司	五矿证券	7.00	2019.04.22	固定利率	5.50	5.0
114456	19 汽投 02	北京汽车集团产业投资有限公司	华创证券	5.20	2019.04.01	固定利率	5.30	3.0
114457	19 国信 02	国信证券股份有限公司	中泰证券	35.00	2019.04.08	固定利率	4.00	3.0
114458	19 金控 03	金融街控股股份有限公司	中信建投	4.00	2019.04.08	固定利率	4.20	4.0
114459	19 金控 04	金融街控股股份有限公司	中信建投	11.00	2019.04.08	固定利率	4.37	5.0
114460	19 湘高 G1	湖南省高速公路集团有限公司	申万宏源承销保荐	8.90	2019.04.09	固定利率	4.40	3.0
114461	19 申宏 02	申万宏源集团股份有限公司	申万宏源承销保荐	32.00	2019.04.12	固定利率	4.27	3.0

(1)中小企业私募债挂牌一览表(二〇一六年)(续)

SME PRIVATE PLACEMENT BONDS LISTED IN 2016(Continued)

代码 Code	证券简称 Bond	发行人 Issuer	承销商 Underwriter	发行量(百万) Size (Mil.)	起息日 Value Data	利率类型 Rate Type	票面利率 Rate%	偿还年限 Priod
114463	19 漳龙 02	福建漳龙集团有限公司	平安证券	14.00	2019.04.15	固定利率	5.15	5.0
114464	19 国元 01	国元证券股份有限公司	国元证券	33.00	2019.04.17	固定利率	4.25	3.0
114465	19 冀中 01	冀中能源集团有限责任公司	国泰君安	15.00	2019.04.16	固定利率	6.00	5.0
114467	19 翔控 05	龙翔投资控股集团有限公司	国开证券	4.70	2019.04.18	固定利率	7.50	3.0
114468	19 长江 01	长江证券股份有限公司	华泰联合	17.00	2019.04.17	固定利率	4.15	3.0
114469	19 洪涛 01	深圳洪涛集团股份有限公司	中天国富	2.00	2019.04.24	固定利率	6.80	3.0
114470	19 道桥 01	遵义道桥建设(集团)有限公司	中金公司	15.00	2019.05.08	固定利率	8.00	10.0
114472	19 潍坊 02	潍坊市城市建设发展投资集团有限公司	西部证券	15.00	2019.04.29	固定利率	6.30	5.0
114473	19 苏电 03	苏宁电器集团有限公司	国泰君安	20.00	2019.05.10	固定利率	7.30	4.0
114475	19 赣金 01	江西省金融资产管理股份有限公司	中金公司	3.00	2019.06.21	固定利率	6.20	3.0
114476	19 惠城铁	无锡沪宁城铁惠山站区投资开发建设有限公司	财通证券	5.00	2019.05.14	固定利率	5.85	5.0
114477	19 信投 01	信达投资有限公司	信达证券	30.00	2019.05.14	固定利率	4.94	5.0
114478	19 山投 01	山西省投资集团有限公司	华泰联合	3.00	2019.05.20	固定利率	7.00	3.0
114479	19 长江 02	长江证券股份有限公司	长江承销	38.60	2019.05.21	固定利率	4.10	2.0
114480	19 金控 05	金融街控股股份有限公司	中信建投	5.00	2019.05.23	固定利率	4.05	4.0
114481	19 金控 06	金融街控股股份有限公司	中信建投	10.00	2019.05.23	固定利率	4.29	5.0
114482	19 蒙高 01	内蒙古高等级公路建设开发有限责任公司	平安证券	10.00	2019.05.22	固定利率	6.00	5.0
114483	19 翔控 06	龙翔投资控股集团有限公司	国开证券	6.00	2019.05.21	固定利率	7.50	3.0
114485	19 蒙高 02	内蒙古高等级公路建设开发有限责任公司	平安证券	10.00	2019.05.22	固定利率	5.38	5.0
114486	19 新沂债	新沂市交通投资有限公司	德邦证券	10.00	2019.05.23	固定利率	7.80	3.0
114487	19 广发 06	广发证券股份有限公司	广发证券	33.00	2019.05.24	固定利率	4.10	3.0
114488	19 康佳 03	康佳集团股份有限公司	兴业证券	5.00	2019.06.03	固定利率	4.50	3.0
114489	19 康佳 04	康佳集团股份有限公司	兴业证券	5.00	2019.06.03	固定利率	4.70	3.0
114490	19 潍坊 03	潍坊市城市建设发展投资集团有限公司	西部证券	15.00	2019.05.31	固定利率	5.20	5.0
114491	19 甘公 Y2	甘肃省公路航空旅游投资集团有限公司	华龙证券	8.00	2019.06.04	固定利率	6.10	50.0
114492	19 山投 02	山西省投资集团有限公司	华泰联合	3.00	2019.06.04	固定利率	6.80	3.0
114494	19 怀化 02	怀化市城市建设投资有限公司	国信证券	4.40	2019.06.03	固定利率	6.60	5.0
114495	19 中武 R1	中国武夷实业股份有限公司	兴业证券	4.00	2019.06.05	固定利率	6.00	3.0
114497	19 绵纾 01	绵阳市投资控股(集团)有限公司	申万宏源承销保荐	10.00	2019.06.10	固定利率	5.69	3.0
114498	19 矿扶 01	百色百矿集团有限公司	信达证券	2.00	2019.06.20	固定利率	7.50	3.0
114499	19 申证 07	申万宏源证券有限公司	申万宏源承销保荐	10.00	2019.06.14	固定利率	3.90	2.0
114501	19 物流 01	冀中能源国际物流集团有限公司	华融证券	15.00	2019.06.14	固定利率	6.66	3.0
114502	19 同煤 02	大同煤矿集团有限责任公司非公开发行	信达证券	17.00	2019.06.25	固定利率	5.48	3.0
114504	19 金控 08	金融街控股股份有限公司	中信建投	10.00	2019.06.17	固定利率	4.35	5.0
114506	19 中南 02	江苏中南建设集团股份有限公司	中山证券	11.80	2019.06.27	固定利率	7.80	4.0
114508	19 昆钢 03	昆明钢铁控股有限公司	招商证券	2.00	2019.06.27	固定利率	7.50	3.0
114509	19 苏电 05	苏宁电器集团有限公司	国泰君安	31.00	2019.06.28	固定利率	7.30	4.0
114511	19 甘公 01	甘肃省公路航空旅游投资集团有限公司	兴业证券	15.00	2019.06.27	固定利率	4.48	3.0
114512	19 国信 03	国信证券股份有限公司	中泰证券	40.00	2019.07.04	固定利率	4.00	3.0
114513	19 涪陵 01	重庆市涪陵国有资产投资经营集团有限公司	申万宏源承销保荐	20.00	2019.07.12	固定利率	5.10	5.0
114514	19 湘高 G2	湖南省高速公路集团有限公司	申万宏源承销保荐	21.03	2019.07.11	固定利率	4.40	3.0
114515	19 物流 02	冀中能源国际物流集团有限公司	华融证券	5.00	2019.08.23	固定利率	5.80	3.0
114516	19 榕建 01	福州市建设发展集团有限公司	华泰联合	15.00	2019.08.27	固定利率	4.19	5.0
114517	19 西彭 01	重庆西彭铝产业区开发投资有限公司	九州证券	5.00	2019.07.15	固定利率	6.70	5.0
114519	19 阳煤 02	阳泉煤业(集团)有限责任公司	平安证券	5.00	2019.07.15	固定利率	5.60	5.0
114520	19 科陆 01	深圳市科陆电子科技股份有限公司	万和证券	5.00	2019.07.11	固定利率	7.50	3.0
114521	19 涪纾 01	重庆市涪陵国有资产投资经营集团有限公司	申万宏源承销保荐	5.00	2019.07.18	固定利率	5.43	5.0
114523	19 康佳 05	康佳集团股份有限公司	兴业证券	8.00	2019.07.22	固定利率	4.53	3.0
114524	19 康佳 06	康佳集团股份有限公司	兴业证券	7.00	2019.07.22	固定利率	4.70	3.0
114525	19 长江 03	长江证券股份有限公司	华泰联合	18.50	2019.07.22	固定利率	4.00	2.0

(1)中小企业私募债挂牌一览表(二〇一六年)(续)

SME PRIVATE PLACEMENT BONDS LISTED IN 2016(Continued)

代码 Code	证券简称 Bond	发行人 Issuer	承销商 Underwriter	发行量(百万) Size (Mil.)	起息日 Value Data	利率类型 Rate Type	票面利率 Rate%	偿还年限 Priod
114526	19昆高01	昆明市高速公路建设开发股份有限公司	平安证券	3.40	2019.07.30	固定利率	6.50	5.0
114527	19义水01	义乌市水务建设集团有限公司	中信建投	7.50	2019.07.23	固定利率	5.79	5.0
114529	19泾河01	陕西省西咸新区泾河新城开发建设(集团)有限公司	西部证券	10.00	2019.07.30	固定利率	6.48	5.0
114530	19招资01	深圳市招商平安资产管理有限责任公司	招商证券	5.00	2019.07.25	固定利率	4.30	3.0
114531	19龙控02	深圳市龙光控股有限公司	招商证券	5.00	2019.08.05	固定利率	6.50	5.0
114532	19龙控03	深圳市龙光控股有限公司	招商证券	10.00	2019.08.05	固定利率	6.20	4.0
114533	19漳电01	山西漳泽电力新能源投资有限公司	天风证券	4.50	2019.07.25	固定利率	7.10	3.0
114534	19义水03	义乌市水务建设集团有限公司	中信建投	2.50	2019.07.31	固定利率	5.75	5.0
114535	19冀中02	冀中能源集团有限责任公司	国泰君安	15.00	2019.08.05	固定利率	5.38	5.0
114536	19同煤03	大同煤矿集团有限责任公司	信达证券	3.00	2019.08.08	固定利率	5.60	3.0
114537	19同煤04	大同煤矿集团有限责任公司	信达证券	17.00	2019.08.08	固定利率	5.19	3.0
114539	19信投03	信达投资有限公司	信达证券	23.75	2019.08.13	固定利率	4.68	5.0
114540	19柳扶01	广西柳州市建设投资开发有限责任公司	广州证券	2.80	2019.08.15	固定利率	7.30	3.0
114541	19湘九华	湘潭九华经济建设投资有限公司	长城证券	10.00	2019.08.16	固定利率	8.00	5.0
114542	19国资01	上饶市国有资产经营集团有限公司	财达证券	4.50	2019.08.19	固定利率	5.27	5.0
114543	19新化01	新疆中泰化学股份有限公司	海通证券	5.50	2019.08.19	固定利率	6.00	5.0
114544	19中金01	中天金融集团股份有限公司	宏信证券	12.50	2019.08.16	固定利率	8.50	3.0
114545	19湘江01	湖南湘江新区发展集团有限公司	中信证券	11.50	2019.08.20	固定利率	4.20	5.0
114546	19湘江02	湖南湘江新区发展集团有限公司	中信证券	18.50	2019.08.20	固定利率	4.55	5.0
114547	19中交债	中交地产股份有限公司	中金公司	10.00	2019.08.23	固定利率	4.28	3.0
114548	19阳煤03	阳泉煤业(集团)有限责任公司	平安证券	15.00	2019.08.28	固定利率	5.07	2.0
114549	19泰丰01	山东泰丰控股集团有限公司	五矿证券	3.20	2019.08.22	固定利率	7.99	5.0
114550	19融投01	融信(福建)投资集团有限公司	华泰联合	20.00	2019.08.26	固定利率	7.25	4.0
114551	19融投02	融信(福建)投资集团有限公司	华泰联合	10.00	2019.08.26	固定利率	7.70	5.0
114553	19西彭02	重庆西彭铝产业区开发投资有限公司	九州证券	5.00	2019.09.02	固定利率	6.70	5.0
114554	19合展01	达州合展实业有限公司	长城国瑞	7.50	2019.09.09	固定利率	7.50	10.0
114555	19金一01	北京金一文化发展股份有限公司	中航证券	5.00	2019.08.27	固定利率	7.00	3.0
114556	19江阴01	江阴城市建设投资有限公司	国金证券	9.00	2019.08.29	固定利率	4.25	3.0
114557	19新交01	新沂市交通投资有限公司	德邦证券	5.00	2019.08.27	固定利率	7.70	3.0
114558	19中金02	中天金融集团股份有限公司	宏信证券	12.00	2019.08.28	固定利率	8.50	3.0
114560	19昆钢05	昆明钢铁控股有限公司	招商证券	1.00	2019.09.04	固定利率	7.50	2.0
114561	19同煤05	大同煤矿集团有限责任公司	信达证券	19.00	2019.09.04	固定利率	5.14	3.0
114562	19同煤06	大同煤矿集团有限责任公司	信达证券	4.00	2019.09.04	固定利率	5.60	3.0
114563	19鑫控01	北京顺鑫控股集团有限公司	中信建投	10.00	2019.09.06	固定利率	4.80	5.0
114564	19泰丰02	山东泰丰控股集团有限公司	五矿证券	2.80	2019.09.04	固定利率	7.99	5.0
114565	19湘高02	湖南省高速公路集团有限公司	平安证券	30.00	2019.09.09	固定利率	4.20	5.0
114566	19昌吉01	昌吉州国有资产投资经营集团有限公司	申万宏源承销保荐	25.00	2019.09.11	固定利率	5.50	5.0
114567	19泰城01	泰州市城市建设投资集团有限公司	中山证券	5.00	2019.09.12	固定利率	4.30	5.0
114568	19茂名01	茂名港集团有限公司	湘财证券	3.00	2019.09.23	固定利率	6.20	3.0
114569	19中金03	中天金融集团股份有限公司	宏信证券	19.17	2019.09.18	固定利率	8.50	3.0
114570	19株纾01	株洲市城市建设发展集团有限公司	长城证券	6.00	2019.09.19	固定利率	4.89	5.0
114571	19泰城02	泰州市城市建设投资集团有限公司	中山证券	5.00	2019.09.25	固定利率	4.29	5.0
114574	19奉开01	宁波溪口雪窦山风景名胜区开发建设有限公司	中山证券	4.50	2019.09.26	固定利率	6.70	5.0
114575	19饶投01	上饶投资控股集团有限公司	银河证券	20.00	2019.09.27	固定利率	4.93	5.0
114578	19盛虹G1	江苏东方盛虹股份有限公司	东吴证券	10.00	2019.09.30	固定利率	6.00	3.0
114579	19益阳01	益阳市城市建设投资开发有限责任公司	国开证券	6.00	2019.10.11	固定利率	7.50	5.0
114580	19阜投01	阜阳交通能源投资有限公司	银河证券	1.20	2019.10.14	固定利率	5.50	3.0
114581	19黔扶债	重庆市黔江区城市建设投资(集团)有限公司	长城证券	10.00	2019.10.16	固定利率	7.50	3.0
114582	19蔡生01	武汉蔡甸生态发展集团有限公司	长江证券	3.50	2019.10.16	固定利率	6.30	5.0
114583	19通顺01	唐山市通顺交通投资开发有限责任公司	开源证券	12.00	2019.10.15	固定利率	6.80	3.0
114584	19榕建02	福州市建设发展集团有限公司	华泰联合	10.00	2019.10.22	固定利率	4.00	5.0

(1)中小企业私募债挂牌一览表(二〇一六年)(续)

SME PRIVATE PLACEMENT BONDS LISTED IN 2016(Continued)

代码 Code	证券简称 Bond	发行人 Issuer	承销商 Underwriter	发行量(百万) Size (Mil.)	起息日 Value Data	利率类型 Rate Type	票面利率 Rate%	偿还年限 Priod
114585	19商丘01	商丘市发展投资集团有限公司	平安证券	5.00	2019.10.25	固定利率	6.30	5.0
114586	19扬化01	扬州化工产业投资发展有限公司	德邦证券	7.00	2019.10.28	固定利率	6.50	5.0
114587	19招资02	深圳市招商平安资产管理有限责任公司	招商证券	10.00	2019.10.23	固定利率	4.20	3.0
114588	19美晨G1	山东美晨生态环境股份有限公司	渤海证券	7.00	2019.10.24	固定利率	7.00	3.0
114589	19名家01	深圳市名家汇科技股份有限公司	国信证券	2.00	2019.10.24	固定利率	6.50	3.0
114590	19申宏04	申万宏源集团股份有限公司	申万宏源承销保荐	58.00	2019.10.25	固定利率	3.94	5.0
114591	19长江04	长江证券股份有限公司	华泰联合	25.90	2019.10.28	固定利率	4.00	2.0
114592	19冀东02	唐山冀东水泥股份有限公司	广发证券	15.00	2019.10.28	固定利率	4.20	5.0
114593	19融晋D1	华融晋商资产管理股份有限公司	兴业证券	10.00	2019.10.30	固定利率	4.95	1.0
114594	19新工债	内蒙古新工创业发展有限责任公司	华龙证券	2.35	2019.10.28	固定利率	7.50	5.0
114595	19甘公02	甘肃省公路航空旅游投资集团有限公司	兴业证券	30.00	2019.10.31	固定利率	4.30	3.0
114596	19国恒01	新疆国恒投资发展集团有限公司	五矿证券	6.40	2019.11.05	固定利率	7.50	3.0
114597	19株循01	株洲循环经济投资发展集团有限公司	国信证券	6.70	2019.11.20	固定利率	7.99	5.0
114598	19赣金02	江西省金融资产管理股份有限公司	中金公司	7.00	2019.11.11	固定利率	6.05	3.0
114599	19鑫控02	北京顺鑫控股集团有限公司	中信建投	10.00	2019.11.15	固定利率	4.75	5.0
114600	19融投04	融信(福建)投资集团有限公司	西南证券	15.00	2019.11.12	固定利率	7.20	4.0
114603	19筑工01	贵阳市工商产业投资集团有限公司	中金公司	2.00	2019.11.15	固定利率	7.50	3.0
114604	19番禺债	广州市番禺交通建设投资有限公司	兴业证券	15.00	2019.11.18	固定利率	4.40	5.0
114605	19利得01	平阳县利得海涂围垦开发有限公司	财通证券	8.00	2019.11.22	固定利率	8.88	2.0
114606	19利得02	平阳县利得海涂围垦开发有限公司	财通证券	8.00	2019.11.22	固定利率	8.88	1.9
114607	19昆高04	昆明市高速公路建设开发股份有限公司	平安证券	14.00	2019.11.20	固定利率	6.30	5.0
114609	19鲁纾01	山东高速投资控股有限公司	东兴证券	10.00	2019.11.27	固定利率	5.50	3.0
114610	19兴城Y1	成都兴城投资集团有限公司	中信证券	17.00	2019.11.22	固定利率	4.98	50.0
114611	19株纾02	株洲市城市建设发展集团有限公司	长城证券	5.00	2019.11.22	固定利率	6.18	5.0
114613	19正商02	河南宏光正商置业有限公司	中信建投	7.50	2019.11.27	固定利率	7.20	3.0
114615	19狮产01	福建石狮产业投资发展集团有限责任公司	华福证券	7.00	2019.11.29	固定利率	6.00	3.0
114616	19漳电02	山西漳泽电力新能源投资有限公司	天风证券	1.50	2019.11.27	固定利率	7.10	3.0
114618	19融投08	融信(福建)投资集团有限公司	西南证券	5.00	2019.11.28	固定利率	7.80	5.0
114620	19城铁债	无锡沪宁城铁惠山站区投资开发建设有限公司	财通证券	5.00	2019.12.03	固定利率	5.20	5.0
114623	19任城03	山东任城融鑫发展有限公司	渤海证券	10.00	2019.12.24	固定利率	7.20	3.0
114624	19甘公03	甘肃省公路航空旅游投资集团有限公司	兴业证券	20.00	2019.12.13	固定利率	4.16	5.0
114625	19寿光G1	寿光市惠农新农村建设投资开发有限公司	华西证券	4.00	2019.12.10	固定利率	7.50	7.0
114626	19铁纾01	安徽省铁路发展基金股份有限公司	海通证券	1.00	2019.12.17	固定利率	3.95	5.0
114627	19铁纾02	安徽省铁路发展基金股份有限公司	海通证券	3.00	2019.12.17	固定利率	4.10	5.0
114628	19兴城03	成都兴城投资集团有限公司	中信证券	18.00	2019.12.12	固定利率	4.07	5.0
114629	19绵纾02	绵阳市投资控股(集团)有限公司	申万宏源承销保荐	10.00	2019.12.12	固定利率	4.87	3.0
114630	19海发D1	海安市城建开发投资集团有限公司	东兴证券	11.00	2019.12.24	固定利率	4.60	1.0
114632	19产城02	湖北交投产城控股集团有限公司	天风证券	14.50	2019.12.17	固定利率	4.89	5.0
114633	19奉开02	宁波溪口雪窦山风景名胜区开发建设有限公司	中山证券	5.00	2019.12.16	固定利率	5.95	5.0
114634	19中金05	中天金融集团股份有限公司	宏信证券	10.83	2019.12.13	固定利率	8.50	3.0
114635	19阳煤04	阳泉煤业(集团)有限责任公司	华福证券	20.00	2019.12.18	固定利率	5.08	2.0
114638	19同煤07	大同煤矿集团有限责任公司	国金证券	10.00	2019.12.18	固定利率	5.80	5.0
114640	19江夏01	武汉市江夏农业集团有限公司	长城证券	8.00	2019.12.20	固定利率	5.50	5.0
114641	19潍坊Y1	潍坊市城市建设发展投资集团有限公司	西部证券	5.00	2019.12.23	固定利率	5.70	50.0
117125	19招商EB	招商局集团有限公司	招商证券	150.00	2019.03.13	固定利率	0.10	3.0
117126	19赛纳E1	珠海赛纳打印科技股份有限公司	东方花旗	15.00	2019.03.22	固定利率	6.50	2.0
117127	19大族EB	大族控股集团有限公司	中信证券	6.40	2019.03.28	固定利率	1.00	3.0
117128	19科投EB	北京久其科技投资有限公司	红塔证券	4.00	2019.03.28	固定利率	6.00	3.0
117129	19赛纳E2	珠海赛纳打印科技股份有限公司	东方花旗	14.84	2019.03.28	固定利率	6.50	2.0
117130	19蓝思EB	蓝思科技(香港)有限公司	中信证券	15.00	2019.04.08	固定利率	3.00	3.0
117131	19孚日EB	孚日控股集团股份有限公司	国泰君安	2.00	2019.04.15	固定利率	8.00	3.0

(1)中小企业私募债挂牌一览表(二〇一六年)(续)

SME PRIVATE PLACEMENT BONDS LISTED IN 2016(Continued)

代码 Code	证券简称 Bond	发行人 Issuer	承销商 Underwriter	发行量(百万) Size (Mil.)	起息日 Value Data	利率类型 Rate Type	票面利率 Rate%	偿还年限 Priod
117132	19京源E1	京山京源科技投资有限公司	华创证券	2.40	2019.04.26	固定利率	8.00	3.0
117133	19海亮E1	海亮集团有限公司	银河证券	8.92	2019.04.26	固定利率	2.00	3.0
117134	19德锐E1	青岛德锐投资有限公司	银河证券	2.00	2019.05.17	固定利率	0.50	3.0
117135	19海亮E2	海亮集团有限公司	银河证券	11.00	2019.05.28	固定利率	2.00	3.0
117136	19冀中E1	冀中能源集团有限责任公司	国泰君安	5.00	2019.07.11	固定利率	5.00	2.0
117137	19蓝帆E1	淄博蓝帆投资有限公司	国都证券	3.00	2019.06.19	固定利率	7.50	3.0
117138	19唐人EB	湖南唐人神控股投资股份有限公司	中天国富	2.00	2019.07.10	固定利率	2.00	3.0
117139	19欣导E1	拉萨欣导创业投资有限公司	中信证券	9.00	2019.07.18	固定利率	0.50	3.0
117140	19鸿达E1	鸿达兴业集团有限公司	海通证券	9.00	2019.07.24	固定利率	7.80	3.0
117141	19欣导E2	拉萨欣导创业投资有限公司	中信证券	4.00	2019.08.09	固定利率	0.50	3.0
117142	19奥华E1	福建奥华集团有限公司非公开发行	华福证券	1.30	2019.08.12	固定利率	7.20	3.0
117143	19派雷E1	南京派雷斯特科技有限公司	申万宏源承销保荐	4.00	2019.08.22	固定利率	1.00	3.0
117144	19冀中E2	冀中能源集团有限责任公司	国泰君安	10.00	2019.09.16	固定利率	5.28	3.0
117145	19原龙E1	上海原龙投资控股(集团)有限公司	中泰证券	1.70	2019.09.06	固定利率	7.00	2.0
117146	19原龙E2	上海原龙投资控股(集团)有限公司	中泰证券	3.00	2019.09.06	固定利率	9.00	3.0
117147	19原龙E3	上海原龙投资控股(集团)有限公司	中泰证券	0.60	2019.09.24	固定利率	5.00	3.0
117148	19奥华E2	福建奥华集团有限公司非公开发行	华福证券	1.00	2019.09.27	固定利率	7.20	3.0
117149	19华泰EB	合肥华泰集团股份有限公司	中德证券	3.00	2019.10.10	固定利率	6.00	3.0
117150	19原龙E4	上海原龙投资控股(集团)有限公司	中泰证券	1.00	2019.10.23	固定利率	3.00	3.0
117151	19完美EB	完美世界控股集团有限公司	中信证券	12.00	2019.10.29	固定利率	4.00	3.0
117152	19荣盛E1	荣盛建设工程有限公司	招商证券	5.50	2019.12.02	固定利率	7.50	3.0
117153	19原龙E5	上海原龙投资控股(集团)有限公司	中泰证券	0.80	2019.12.02	固定利率	3.00	3.0
117154	19中际EB	山东中际投资控股有限公司	广发证券	5.00	2019.12.20	固定利率	3.00	3.0
117155	19中电E2	中国电子信息产业集团有限公司	平安证券	12.00	2019.12.25	固定利率	1.00	3.0

(2)中小企业私募债每日成交金额表(二〇一九年)

SME PRIVATE PLACEMENT BONDS DAILY VALUE TRADED, 2019

百万元 RMB Mil.

日期 Date	一月 Jan.	二月 Feb.	三月 Mar.	四月 Apr.	五月 May.	六月 Jun.	七月 Jul.	八月 Aug.	九月 Sept.	十月 Oct.	十一月 Nov.	十二月 Dec.
1		481.10	905.74	1 866.53			1 605.35	1 178.14			1 279.32	
2	994.53			3 861.25			2 621.40	1 316.51	1 434.95			1 303.18
3	1 043.05			1 853.56		1 653.62	4 260.11		2 223.22			1 629.88
4	1 798.97		1 225.02	1 876.61		1 189.40	2 339.25		2 285.93		1 732.59	2 105.12
5			1 282.06			1 857.02	1 719.91	1 034.16	957.33		1 892.68	2 537.04
6			1 611.83		1 217.40	1 116.12		1 920.41	861.85		1 583.32	1 501.51
7	2 537.39		1 598.45		1 980.14			1 324.25			1 363.12	
8	2 218.11		1 387.47	1 165.14	1 668.37		1 526.26	2 281.57		1 364.19	1 528.19	
9	1 540.02			1 606.78	3 681.59		1 574.72	1 254.62	1 647.38	3 534.20		1 069.75
10	1 986.49			1 517.38	1 752.45	1 403.61	1 888.66		1 866.42	1 432.96		2 947.99
11	1 961.71	282.20	1 171.09	842.33		1 262.24	3 475.08		1 833.27	679.71	1 673.47	2 364.32
12		1 184.90	1 899.09	777.38		1 318.87	1 622.66	923.93	1 619.54		1 435.07	3 339.91
13		1 542.53	1 908.31		921.96	2 212.15		1 998.13			1 349.33	902.64
14	1 629.86	1 800.02	1 521.59		1 339.27	1 122.83		1 863.29		1 159.85	1 819.81	
15	3 317.25	1 728.61	1 201.23	795.37	2 125.00		1 339.68	855.50		1 696.90	1 482.22	
16	3 396.13			1 337.07	3 370.81		1 339.27	533.75	1 495.09	2 197.91		1 895.28
17	2 688.60			799.26	1 735.86	2 301.99	1 171.09		2 233.33	2 383.85		1 280.27
18	1 205.38	2 645.41	1 418.28	777.61		1 009.46	1 653.60		802.85	1 966.56	1 071.09	1 963.20
19		3 163.45	1 795.86	1 525.36		1 882.61	1 293.13	801.63	1 528.40		1 715.95	1 898.69
20		1 295.48	1 549.93		1 619.77	1 785.47		1 491.05	1 448.94		927.45	2 427.18
21	2 094.61	2 260.05	1 496.48		1 551.26	1 170.80		2 457.12		628.43	1 977.28	
22	4 074.50	1 677.16	1 518.98	860.84	2 164.80		784.29	932.86		1 369.92	1 179.61	
23	1 800.37			2 015.86	3 150.52		1 736.62	477.29	1 426.66	2 006.01		1 915.64
24	2 621.87			2 863.88	2 107.69	684.03	1 201.77		2 535.14	3 894.07		1 586.00
25	1 156.52	1 364.58	1 105.66	2 914.01		1 114.78	2 849.15		3 812.03	992.05	950.97	1 473.02
26		2 172.20	1 482.27	2 275.70		1 399.27	2 414.42	1 520.59	2 493.60		949.71	1 613.42
27		2 275.28	929.12		2 611.90	1 080.45		1 058.51	660.59		2 083.44	2 773.54
28	1 546.78	1 197.67	1 447.34		2 359.56	1 323.10		1 244.80		1 527.13	1 596.33	
29	2 596.47		683.38	1 942.70	2 818.65		1 316.77	1 813.06		1 703.60	1 251.74	
30	2 586.34			1 023.37	1 790.89		1 572.74	1 523.51	543.05	870.47		1 276.61
31	1 607.52				846.59		1 372.60			922.85		845.04
最高 High	4 074.50	3 163.45	1 908.31	3 861.25	3 681.59	2 301.99	4 260.11	2 457.12	3 812.03	3 894.07	2 083.44	3 339.91
最低 Low	994.53	282.20	683.38	777.38	846.59	684.03	784.29	477.29	543.05	628.43	927.45	845.04
平均 Avg.	2 109.20	1 671.38	1 387.58	1 642.76	2 040.72	1 415.15	1 855.59	1 354.76	1 685.48	1 685.04	1 468.70	1 847.69
累计 Total	46 402.46	25 070.63	29 139.20	34 498.00	40 814.49	26 887.81	42 678.52	29 804.68	33 709.56	30 330.67	30 842.69	40 649.23

全年累计 Total of 2019 410 827.95

(八)融券融券

MARGIN TRADING

1. 标的证券融资买入、融券卖出金额及占市场比例(二〇一九年)

STOCK MARGIN TRADING VALUE & MARKET SHARE, 2019

百万, Mil.

名次 Rank	代码 Code	证券简称 Stock	融资买入 Purchasse	占市场 % of Total	累计 %	代码 Code	证券简称 Stock	融券卖出 Sale	占市场 % of Total	累计 %
1	300059	东方财富	169,425.77	3.0652	3.0652	000725	京东方A	2,050.02	2.6327	2.6327
2	000725	京东方A	166,610.91	3.0143	6.0795	000651	格力电器	1,741.49	2.2365	4.8692
3	000063	中兴通讯	108,783.13	1.9681	8.0476	000858	五粮液	1,535.76	1.9723	6.8415
4	000858	五粮液	98,014.86	1.7733	9.8208	000338	潍柴动力	1,531.53	1.9669	8.8084
5	000977	浪潮信息	62,995.59	1.1397	10.9605	000002	万科A	1,419.17	1.8226	10.6310
6	300136	信维通信	60,011.06	1.0857	12.0462	000063	中兴通讯	1,408.29	1.8086	12.4396
7	159920	恒生ETF	58,876.23	1.0652	13.1114	000001	平安银行	1,319.91	1.6951	14.1346
8	002456	欧菲光	58,799.08	1.0638	14.1752	002600	领益智造	1,316.36	1.6905	15.8252
9	000651	格力电器	58,570.60	1.0596	15.2348	000876	新希望	1,289.92	1.6566	17.4818
10	002230	科大讯飞	56,369.45	1.0198	16.2546	002415	海康威视	1,163.49	1.4942	18.9760
11	300017	网宿科技	53,195.01	0.9624	17.2170	300059	东方财富	1,116.53	1.4339	20.4099
12	002049	紫光国微	49,722.26	0.8996	18.1166	300253	卫宁健康	1,031.76	1.3250	21.7349
13	000876	新希望	46,778.65	0.8463	18.9629	300033	同花顺	1,019.96	1.3099	23.0448
14	300033	同花顺	45,524.75	0.8236	19.7865	002241	歌尔股份	975.57	1.2529	24.2977
15	002405	四维图新	40,952.40	0.7409	20.5274	002475	立讯精密	964.55	1.2387	25.5364
16	002714	牧原股份	39,659.04	0.7175	21.2449	000333	美的集团	958.03	1.2304	26.7667
17	000001	平安银行	39,330.64	0.7116	21.9565	000977	浪潮信息	907.30	1.1652	27.9319
18	000002	万科A	38,249.49	0.6920	22.6485	300168	万达信息	843.95	1.0839	29.0158
19	000050	深天马A	36,916.67	0.6679	23.3164	300136	信维通信	833.40	1.0703	30.0861
20	159934	黄金ETF	33,668.88	0.6091	23.9255	002230	科大讯飞	775.93	0.9965	31.0826
21	002475	立讯精密	32,754.47	0.5926	24.5181	000066	中国长城	753.11	0.9672	32.0498
22	002460	赣锋锂业	32,741.72	0.5924	25.1104	000100	TCL集团	751.22	0.9648	33.0145
23	000100	TCL集团	32,542.06	0.5887	25.6992	159919	300ETF	748.80	0.9617	33.9762
24	002415	海康威视	31,304.68	0.5664	26.2655	002466	天齐锂业	740.01	0.9504	34.9265
25	300014	亿纬锂能	30,807.50	0.5574	26.8229	300274	阳光电源	735.72	0.9449	35.8714
26	002129	中环股份	30,454.97	0.5510	27.3739	300014	亿纬锂能	722.40	0.9277	36.7991
27	300088	长信科技	30,134.55	0.5452	27.9190	002371	北方华创	707.52	0.9086	37.7077
28	000750	国海证券	29,779.02	0.5388	28.4578	002179	中航光电	673.15	0.8645	38.5722
29	300498	温氏股份	29,201.86	0.5283	28.9861	002460	赣锋锂业	670.05	0.8605	39.4327
30	002241	歌尔股份	29,054.67	0.5257	29.5118	002302	西部建设	641.75	0.8242	40.2569
31	002027	分众传媒	28,445.18	0.5146	30.0264	000728	国元证券	632.85	0.8127	41.0696
32	000776	广发证券	28,233.76	0.5108	30.5372	002304	洋河股份	606.08	0.7784	41.8480
33	002237	恒邦股份	28,215.23	0.5105	31.0476	002049	紫光国微	580.73	0.7458	42.5938
34	000066	中国长城	28,159.06	0.5095	31.5571	002500	山西证券	561.46	0.7211	43.3149
35	000333	美的集团	27,280.81	0.4936	32.0506	000776	广发证券	543.20	0.6976	44.0125
36	002600	领益智造	27,193.68	0.4920	32.5426	000568	泸州老窖	520.06	0.6679	44.6804
37	002371	北方华创	27,069.28	0.4897	33.0324	300017	网宿科技	512.69	0.6584	45.3388
38	002236	大华股份	26,460.10	0.4787	33.5111	002236	大华股份	495.32	0.6361	45.9749
39	002195	二三四五	25,930.65	0.4691	33.9802	002024	苏宁易购	473.12	0.6076	46.5825
40	002466	天齐锂业	25,483.53	0.4610	34.4412	002714	牧原股份	468.78	0.6020	47.1845
41	000413	东旭光电	25,391.25	0.4594	34.9006	000877	天山股份	468.43	0.6016	47.7861
42	000988	华工科技	25,172.59	0.4554	35.3560	300498	温氏股份	449.60	0.5774	48.3635
43	000830	鲁西化工	23,529.15	0.4257	35.7817	001979	招商蛇口	423.10	0.5434	48.9069
44	002185	华天科技	23,277.35	0.4211	36.2028	002027	分众传媒	412.08	0.5292	49.4361
45	000338	潍柴动力	22,868.97	0.4137	36.6166	000783	长江证券	381.98	0.4906	49.9266

名次	代码	证券简称	融资买入	占市场	累计	代码	证券简称	融券卖出	占市场	累计
46	002299	圣农发展	22,533.14	0.4077	37.0242	002011	盾安环境	380.30	0.4884	50.4150
47	002008	大族激光	22,439.00	0.4060	37.4302	002456	欧菲光	378.08	0.4856	50.9006
48	002217	合力泰	21,706.59	0.3927	37.8229	002142	宁波银行	378.01	0.4855	51.3861
49	000563	陕国投A	21,413.06	0.3874	38.2103	002073	软控股份	377.88	0.4853	51.8714
50	159937	博时黄金	21,002.56	0.3800	38.5903	002736	国信证券	373.57	0.4798	52.3511
51	002396	星网锐捷	20,830.45	0.3769	38.9671	000750	国海证券	371.44	0.4770	52.8281
52	002673	西部证券	20,429.86	0.3696	39.3367	000413	东旭光电	368.66	0.4735	53.3016
53	300003	乐普医疗	19,706.16	0.3565	39.6933	002407	多氟多	357.36	0.4589	53.7605
54	300122	智飞生物	19,596.46	0.3545	40.0478	000973	佛塑科技	356.07	0.4573	54.2178
55	002304	洋河股份	19,511.90	0.3530	40.4008	000895	双汇发展	354.90	0.4558	54.6736
56	000568	泸州老窖	19,331.76	0.3497	40.7505	000401	冀东水泥	349.68	0.4491	55.1227
57	000661	长春高新	19,042.92	0.3445	41.0951	002237	恒邦股份	349.02	0.4482	55.5709
58	002281	光迅科技	18,996.67	0.3437	41.4387	002008	大族激光	346.69	0.4452	56.0161
59	159915	创业板	18,827.97	0.3406	41.7794	002405	四维图新	332.20	0.4266	56.4428
60	300170	汉得信息	18,805.29	0.3402	42.1196	300088	长信科技	331.01	0.4251	56.8679
61	002024	苏宁易购	18,751.15	0.3392	42.4588	000157	中联重科	325.91	0.4185	57.2864
62	002023	海特高新	18,729.40	0.3389	42.7977	000768	中航飞机	323.20	0.4151	57.7015
63	002467	二六三	18,322.50	0.3315	43.1292	000538	云南白药	319.17	0.4099	58.1114
64	002118	紫鑫药业	18,093.13	0.3273	43.4565	002594	比亚迪	317.47	0.4077	58.5191
65	300079	数码科技	17,995.23	0.3256	43.7821	002202	金风科技	316.29	0.4062	58.9253
66	002594	比亚迪	17,870.32	0.3233	44.1054	002673	西部证券	312.22	0.4010	59.3262
67	300113	顺网科技	17,727.76	0.3207	44.4261	002299	圣农发展	301.70	0.3875	59.7137
68	002273	水晶光电	17,625.44	0.3189	44.7450	002273	水晶光电	299.22	0.3843	60.0980
69	300168	万达信息	17,200.87	0.3112	45.0562	159902	中小板	297.58	0.3822	60.4801
70	000650	仁和药业	16,482.28	0.2982	45.3544	000425	徐工机械	294.60	0.3783	60.8585
71	000686	东北证券	16,476.75	0.2981	45.6524	002307	北新路桥	293.81	0.3773	61.2358
72	002385	大北农	16,261.14	0.2942	45.9466	300124	汇川技术	280.75	0.3606	61.5964
73	000823	超声电子	16,221.23	0.2935	46.2401	002002	鸿达兴业	280.16	0.3598	61.9562
74	002157	正邦科技	16,170.60	0.2926	46.5327	002797	第一创业	276.97	0.3557	62.3119
75	002002	鸿达兴业	16,141.63	0.2920	46.8247	300115	长盈精密	274.38	0.3524	62.6642
76	002191	劲嘉股份	16,072.42	0.2908	47.1155	000661	长春高新	273.11	0.3508	63.0150
77	002368	太极股份	16,023.37	0.2899	47.4054	000860	顺鑫农业	272.91	0.3505	63.3655
78	300253	卫宁健康	15,876.16	0.2872	47.6926	000938	紫光股份	266.52	0.3423	63.7077
79	002001	新和成	15,860.41	0.2869	47.9795	000970	中科三环	260.55	0.3346	64.0424
80	000938	紫光股份	15,430.89	0.2792	48.2587	000625	长安汽车	258.80	0.3324	64.3747
81	000401	冀东水泥	15,072.91	0.2727	48.5314	002007	华兰生物	257.51	0.3307	64.7054
82	002797	第一创业	14,987.68	0.2712	48.8025	002157	正邦科技	257.19	0.3303	65.0357
83	000932	华菱钢铁	14,353.43	0.2597	49.0622	300113	顺网科技	257.09	0.3302	65.3659
84	000963	华东医药	14,320.87	0.2591	49.3213	002023	海特高新	255.18	0.3277	65.6936
85	300212	易华录	14,122.27	0.2555	49.5768	000839	中信国安	252.68	0.3245	66.0181
86	002369	卓翼科技	14,013.22	0.2535	49.8303	300315	掌趣科技	251.59	0.3231	66.3412
87	000166	申万宏源	13,760.54	0.2490	50.0793	000686	东北证券	248.59	0.3193	66.6605
88	000728	国元证券	13,749.93	0.2488	50.3280	002063	远光软件	246.99	0.3172	66.9777
89	300058	蓝色光标	13,533.60	0.2449	50.5729	002368	太极股份	245.88	0.3158	67.2935
90	002079	苏州固锝	13,488.98	0.2440	50.8169	002001	新和成	244.92	0.3145	67.6080
91	002407	多氟多	13,484.80	0.2440	51.0609	300003	乐普医疗	243.34	0.3125	67.9205
92	002340	格林美	13,468.79	0.2437	51.3046	000596	古井贡酒	242.86	0.3119	68.2324
93	300433	蓝思科技	13,356.28	0.2416	51.5462	002161	远望谷	231.16	0.2969	68.5293
94	000768	中航飞机	13,331.04	0.2412	51.7874	002129	中环股份	227.13	0.2917	68.8210
95	300115	长盈精密	13,314.01	0.2409	52.0282	000963	华东医药	222.46	0.2857	69.1066
96	000975	银泰黄金	13,118.15	0.2373	52.2656	002110	三钢闽光	216.97	0.2786	69.3853
97	002110	三钢闽光	13,094.96	0.2369	52.5025	300015	爱尔眼科	216.94	0.2786	69.6639

名次	代码	证券简称	融资买入	占市场	累计	代码	证券简称	融券卖出	占市场	累计
98	000851	高鸿股份	12,861.78	0.2327	52.7352	000166	申万宏源	211.74	0.2719	69.9358
99	002268	卫士通	12,812.44	0.2318	52.9670	002146	荣盛发展	210.87	0.2708	70.2066
100	000839	中信国安	12,674.45	0.2293	53.1963	002176	江特电机	209.90	0.2696	70.4762
101	000783	长江证券	12,652.80	0.2289	53.4252	300433	蓝思科技	209.57	0.2691	70.7453
102	002500	山西证券	12,645.41	0.2288	53.6540	002153	石基信息	207.72	0.2668	71.0121
103	002007	华兰生物	12,602.12	0.2280	53.8820	002118	紫鑫药业	207.55	0.2665	71.2786
104	000503	国新健康	12,549.22	0.2270	54.1090	002508	老板电器	204.63	0.2628	71.5414
105	300024	机器人	12,518.43	0.2265	54.3355	000069	华侨城A	203.64	0.2615	71.8030
106	300015	爱尔眼科	12,449.83	0.2252	54.5607	002152	广电运通	202.68	0.2603	72.0632
107	002310	东方园林	12,313.36	0.2228	54.7835	000738	航发控制	199.50	0.2562	72.3194
108	300070	碧水源	12,295.39	0.2224	55.0059	002041	登海种业	197.69	0.2539	72.5733
109	000712	锦龙股份	12,238.94	0.2214	55.2273	000975	银泰黄金	194.15	0.2493	72.8227
110	300750	宁德时代	12,166.10	0.2201	55.4475	002065	东华软件	191.36	0.2458	73.0684
111	000069	华侨城A	12,157.02	0.2199	55.6674	000563	陕国投A	189.60	0.2435	73.3119
112	002739	万达电影	12,097.38	0.2189	55.8863	300355	蒙草生态	188.62	0.2422	73.5541
113	000970	中科三环	12,016.30	0.2174	56.1037	300024	机器人	187.90	0.2413	73.7954
114	002261	拓维信息	11,905.17	0.2154	56.3190	159901	深100ETF	183.58	0.2358	74.0312
115	002063	远光软件	11,881.32	0.2150	56.5340	300070	碧水源	183.54	0.2357	74.2669
116	002065	东华软件	11,866.67	0.2147	56.7487	000712	锦龙股份	182.04	0.2338	74.5007
117	002138	顺络电子	11,698.87	0.2117	56.9603	300760	迈瑞医疗	177.73	0.2283	74.7289
118	002152	广电运通	11,666.93	0.2111	57.1714	000996	中国中期	175.76	0.2257	74.9547
119	300322	硕贝德	11,628.93	0.2104	57.3818	002555	三七互娱	174.98	0.2247	75.1794
120	000895	双汇发展	11,609.95	0.2100	57.5918	002439	启明星辰	171.82	0.2207	75.4000
121	000021	深科技	11,581.56	0.2095	57.8014	002185	华天科技	171.57	0.2203	75.6204
122	300202	聚龙股份	11,562.36	0.2092	58.0106	002268	卫士通	171.06	0.2197	75.8401
123	300274	阳光电源	11,553.11	0.2090	58.2196	000800	一汽轿车	169.88	0.2182	76.0582
124	000723	美锦能源	11,532.02	0.2086	58.4282	002385	大北农	169.08	0.2172	76.2754
125	000860	顺鑫农业	11,503.07	0.2081	58.6363	002271	东方雨虹	167.30	0.2149	76.4902
126	000425	徐工机械	11,493.14	0.2079	58.8442	002410	广联达	164.02	0.2106	76.7009
127	300072	三聚环保	11,453.95	0.2072	59.0515	300251	光线传媒	161.30	0.2072	76.9080
128	300379	东方通	11,386.59	0.2060	59.2575	159922	500ETF	159.11	0.2043	77.1124
129	000996	中国中期	11,124.10	0.2013	59.4587	300122	智飞生物	156.37	0.2008	77.3132
130	000732	泰禾集团	10,834.08	0.1960	59.6547	000656	金科股份	153.92	0.1977	77.5109
131	000998	隆平高科	10,766.54	0.1948	59.8495	000503	国新健康	153.67	0.1974	77.7082
132	300251	光线传媒	10,672.34	0.1931	60.0426	002050	三花智控	153.05	0.1966	77.9048
133	000540	中天金融	10,561.40	0.1911	60.2337	002465	海格通信	151.64	0.1947	78.0995
134	300182	捷成股份	10,462.48	0.1893	60.4229	000786	北新建材	144.36	0.1854	78.2849
135	002640	跨境通	10,421.35	0.1885	60.6115	002131	利欧股份	140.64	0.1806	78.4655
136	002402	和而泰	10,316.38	0.1866	60.7981	000703	恒逸石化	139.42	0.1791	78.6446
137	000826	启迪环境	10,306.29	0.1865	60.9846	000807	云铝股份	139.31	0.1789	78.8235
138	002648	卫星石化	10,294.81	0.1863	61.1708	002281	光迅科技	138.23	0.1775	79.0010
139	002161	远望谷	10,268.43	0.1858	61.3566	002681	奋达科技	134.46	0.1727	79.1737
140	002146	荣盛发展	10,194.01	0.1844	61.5410	002158	汉钟精机	134.32	0.1725	79.3462
141	002465	海格通信	10,085.26	0.1825	61.7235	000050	深天马A	133.29	0.1712	79.5173
142	002736	国信证券	10,080.44	0.1824	61.9059	000988	华工科技	132.83	0.1706	79.6879
143	002074	国轩高科	10,046.99	0.1818	62.0876	002340	格林美	131.96	0.1695	79.8574
144	300053	欧比特	9,963.36	0.1803	62.2679	000983	西山煤电	130.96	0.1682	80.0256
145	002302	西部建设	9,887.03	0.1789	62.4468	000009	中国宝安	130.62	0.1678	80.1933
146	002099	海翔药业	9,804.29	0.1774	62.6241	000671	阳光城	128.36	0.1648	80.3582
147	002428	云南锗业	9,617.59	0.1740	62.7981	000089	深圳机场	128.35	0.1648	80.5230
148	002093	国脉科技	9,599.05	0.1737	62.9718	002056	横店东磁	127.43	0.1637	80.6867
149	300020	银江股份	9,549.05	0.1728	63.1446	000630	铜陵有色	125.67	0.1614	80.8480

名次	代码	证券简称	融资买入	占市场	累计	代码	证券简称	融券卖出	占市场	累计
150	000877	天山股份	9,504.55	0.1720	63.3165	300207	欣旺达	121.97	0.1566	81.0047
151	002440	闰土股份	9,465.96	0.1713	63.4878	000957	中通客车	118.64	0.1524	81.1570
152	002151	北斗星通	9,419.24	0.1704	63.6582	002093	国脉科技	115.09	0.1478	81.3049
153	000960	锡业股份	9,356.53	0.1693	63.8275	300072	三聚环保	113.92	0.1463	81.4512
154	300352	北信源	9,304.66	0.1683	63.9958	000999	华润三九	113.39	0.1456	81.5968
155	001979	招商蛇口	9,292.90	0.1681	64.1639	000961	中南建设	112.90	0.1450	81.7418
156	000807	云铝股份	9,168.37	0.1659	64.3298	000717	韶钢松山	112.54	0.1445	81.8863
157	002252	上海莱士	9,120.73	0.1650	64.4948	002221	东华能源	112.45	0.1444	82.0307
158	002202	金风科技	9,086.70	0.1644	64.6592	000723	美锦能源	111.64	0.1434	82.1741
159	300296	利亚德	9,007.05	0.1630	64.8221	000998	隆平高科	111.62	0.1434	82.3174
160	000789	万年青	8,994.13	0.1627	64.9849	002428	云南锗业	107.36	0.1379	82.4553
161	002056	横店东磁	8,932.24	0.1616	65.1465	002624	完美世界	106.96	0.1374	82.5927
162	002384	东山精密	8,853.95	0.1602	65.3066	000423	东阿阿胶	106.90	0.1373	82.7300
163	002075	沙钢股份	8,821.89	0.1596	65.4662	002440	闰土股份	106.20	0.1364	82.8663
164	000878	云南铜业	8,807.44	0.1593	65.6256	000851	高鸿股份	106.17	0.1364	83.0027
165	000901	航天科技	8,792.71	0.1591	65.7847	000789	万年青	104.70	0.1345	83.1372
166	300128	锦富技术	8,705.72	0.1575	65.9422	002378	章源钨业	104.18	0.1338	83.2709
167	300226	上海钢联	8,674.48	0.1569	66.0991	000151	中成股份	103.81	0.1333	83.4043
168	000049	德赛电池	8,624.76	0.1560	66.2551	002353	杰瑞股份	103.80	0.1333	83.5376
169	000538	云南白药	8,623.84	0.1560	66.4112	000777	中核科技	102.53	0.1317	83.6692
170	000717	韶钢松山	8,584.28	0.1553	66.5665	000960	锡业股份	102.06	0.1311	83.8003
171	000997	新大陆	8,499.39	0.1538	66.7202	002195	二三四五	101.30	0.1301	83.9304
172	002041	登海种业	8,488.35	0.1536	66.8738	002294	信立泰	101.06	0.1298	84.0602
173	300146	汤臣倍健	8,487.34	0.1536	67.0273	002280	联络互动	100.28	0.1288	84.1890
174	000009	中国宝安	8,462.86	0.1531	67.1805	000729	燕京啤酒	98.60	0.1266	84.3156
175	002104	恒宝股份	8,003.28	0.1448	67.3252	002079	苏州固锝	96.92	0.1245	84.4401
176	002681	奋达科技	7,912.46	0.1432	67.4684	002310	东方园林	96.80	0.1243	84.5644
177	300001	特锐德	7,898.49	0.1429	67.6113	002252	上海莱士	96.64	0.1241	84.6885
178	002939	长城证券	7,896.10	0.1429	67.7541	002038	双鹭药业	96.09	0.1234	84.8119
179	000623	吉林敖东	7,874.11	0.1425	67.8966	300010	立思辰	95.76	0.1230	84.9349
180	300223	北京君正	7,858.10	0.1422	68.0388	000536	华映科技	94.87	0.1218	85.0567
181	002176	江特电机	7,807.88	0.1413	68.1800	000709	河钢股份	93.67	0.1203	85.1770
182	002458	益生股份	7,801.42	0.1411	68.3212	000878	云南铜业	90.54	0.1163	85.2933
183	300142	沃森生物	7,719.24	0.1397	68.4608	002156	通富微电	88.50	0.1137	85.4069
184	002233	塔牌集团	7,699.90	0.1393	68.6001	002311	海大集团	85.61	0.1099	85.5169
185	002106	莱宝高科	7,653.94	0.1385	68.7386	300296	利亚德	84.73	0.1088	85.6257
186	002036	联创电子	7,633.77	0.1381	68.8767	000830	鲁西化工	84.64	0.1087	85.7344
187	000060	中金岭南	7,589.01	0.1373	69.0140	000921	海信家电	83.80	0.1076	85.8420
188	000799	酒鬼酒	7,526.44	0.1362	69.1502	300182	捷成股份	83.63	0.1074	85.9494
189	000536	华映科技	7,525.17	0.1361	69.2863	159920	恒生ETF	82.96	0.1066	86.0560
190	000957	中通客车	7,494.48	0.1356	69.4219	002091	江苏国泰	82.65	0.1062	86.1621
191	300010	立思辰	7,477.71	0.1353	69.5572	000930	中粮科技	82.26	0.1056	86.2677
192	000983	西山煤电	7,425.03	0.1343	69.6915	000513	丽珠集团	82.14	0.1055	86.3732
193	002117	东港股份	7,409.26	0.1341	69.8256	000592	平潭发展	81.65	0.1049	86.4781
194	159949	创业板50	7,380.20	0.1335	69.9591	002572	索菲亚	81.63	0.1048	86.5829
195	002142	宁波银行	7,371.75	0.1334	70.0925	000997	新大陆	81.51	0.1047	86.6876
196	000630	铜陵有色	7,339.82	0.1328	70.2252	002081	金螳螂	81.49	0.1047	86.7923
197	000636	风华高科	7,338.75	0.1328	70.3580	000158	常山北明	80.37	0.1032	86.8955
198	000426	兴业矿业	7,330.84	0.1326	70.4906	000039	中集集团	80.12	0.1029	86.9984
199	000933	神火股份	7,278.02	0.1317	70.6223	002400	省广集团	80.01	0.1028	87.1011
200	002307	北新路桥	7,208.15	0.1304	70.7527	300058	蓝色光标	79.54	0.1022	87.2033
201	000800	一汽轿车	7,056.16	0.1277	70.8804	002151	北斗星通	78.86	0.1013	87.3045

名次	代码	证券简称	融资买入	占市场	累计	代码	证券简称	融券卖出	占市场	累计
202	000793	华闻集团	7,002.66	0.1267	71.0071	002261	拓维信息	77.96	0.1001	87.4047
203	000423	东阿阿胶	6,989.42	0.1265	71.1335	000823	超声电子	76.92	0.0988	87.5034
204	002038	双鹭药业	6,972.71	0.1262	71.2597	000021	深科技	76.24	0.0979	87.6014
205	002537	海联金汇	6,959.45	0.1259	71.3856	000758	中色股份	76.24	0.0979	87.6993
206	002916	深南电路	6,943.78	0.1256	71.5112	002016	世荣兆业	75.98	0.0976	87.7968
207	002579	中京电子	6,925.28	0.1253	71.6365	300001	特锐德	75.41	0.0969	87.8937
208	002353	杰瑞股份	6,916.23	0.1251	71.7616	000028	国药一致	75.11	0.0965	87.9901
209	000089	深圳机场	6,868.18	0.1243	71.8859	000559	万向钱潮	74.12	0.0952	88.0853
210	002271	东方雨虹	6,823.88	0.1235	72.0094	002095	生意宝	73.38	0.0942	88.1796
211	300002	神州泰岳	6,796.35	0.1230	72.1323	002670	国盛金控	73.26	0.0941	88.2737
212	300348	长亮科技	6,772.96	0.1225	72.2548	000581	威孚高科	73.00	0.0938	88.3674
213	002439	启明星辰	6,731.29	0.1218	72.3766	002505	大康农业	72.14	0.0926	88.4600
214	000592	平潭发展	6,696.03	0.1211	72.4978	002191	劲嘉股份	72.06	0.0925	88.5526
215	002367	康力电梯	6,684.65	0.1209	72.6187	000629	攀钢钒钛	71.80	0.0922	88.6448
216	000758	中色股份	6,627.25	0.1199	72.7386	000006	深振业A	71.67	0.0920	88.7368
217	002234	民和股份	6,617.68	0.1197	72.8583	002285	世联行	70.52	0.0906	88.8274
218	002313	日海智能	6,615.96	0.1197	72.9780	002078	太阳纸业	69.88	0.0897	88.9171
219	002408	齐翔腾达	6,608.65	0.1196	73.0976	002048	宁波华翔	69.84	0.0897	89.0068
220	002294	信立泰	6,580.17	0.1191	73.2166	000826	启迪环境	69.26	0.0889	89.0958
221	002028	思源电气	6,564.73	0.1188	73.3354	002130	沃尔核材	68.72	0.0883	89.1840
222	002229	鸿博股份	6,559.54	0.1187	73.4541	000811	冰轮环境	68.49	0.0880	89.2720
223	000671	阳光城	6,489.82	0.1174	73.5715	002044	美年健康	67.69	0.0869	89.3589
224	002235	安妮股份	6,439.71	0.1165	73.6880	300191	潜能恒信	67.17	0.0863	89.4452
225	002158	汉钟精机	6,399.76	0.1158	73.8038	000901	航天科技	67.10	0.0862	89.5314
226	000528	柳工	6,391.73	0.1156	73.9194	002092	中泰化学	66.73	0.0857	89.6170
227	300273	和佳股份	6,359.08	0.1151	74.0345	000426	兴业矿业	66.62	0.0856	89.7026
228	002153	石基信息	6,349.86	0.1149	74.1493	000905	厦门港务	65.40	0.0840	89.7866
229	000040	东旭蓝天	6,340.54	0.1147	74.2641	002701	奥瑞金	65.15	0.0837	89.8703
230	300311	任子行	6,317.49	0.1143	74.3783	000778	新兴铸管	64.56	0.0829	89.9532
231	000625	长安汽车	6,276.13	0.1136	74.4919	000932	华菱钢铁	63.29	0.0813	90.0345
232	300339	润和软件	6,246.86	0.1130	74.6049	300134	大富科技	63.25	0.0812	90.1157
233	002148	北纬科技	6,240.91	0.1129	74.7178	000519	中兵红箭	62.84	0.0807	90.1964
234	001696	宗申动力	6,216.70	0.1125	74.8303	002032	苏泊尔	62.23	0.0799	90.2763
235	000989	九芝堂	6,199.34	0.1122	74.9425	000623	吉林敖东	62.22	0.0799	90.3562
236	002414	高德红外	6,193.07	0.1120	75.0545	300133	华策影视	61.43	0.0789	90.4351
237	300458	全志科技	6,181.86	0.1118	75.1663	000402	金融街	61.39	0.0788	90.5139
238	002508	老板电器	6,180.04	0.1118	75.2781	002223	鱼跃医疗	60.96	0.0783	90.5922
239	000513	丽珠集团	6,157.11	0.1114	75.3895	002739	万达电影	60.01	0.0771	90.6693
240	300203	聚光科技	6,150.35	0.1113	75.5008	300170	汉得信息	59.74	0.0767	90.7460
241	000825	太钢不锈	6,117.12	0.1107	75.6115	300618	寒锐钴业	59.63	0.0766	90.8226
242	300383	光环新网	6,116.25	0.1107	75.7221	300144	宋城演艺	58.90	0.0756	90.8982
243	300027	华谊兄弟	6,083.10	0.1101	75.8322	300212	易华录	58.36	0.0750	90.9732
244	000738	航发控制	5,990.98	0.1084	75.9406	000540	中天金融	57.99	0.0745	91.0476
245	002183	怡亚通	5,984.44	0.1083	76.0488	002939	长城证券	57.29	0.0736	91.1212
246	002095	生意宝	5,931.91	0.1073	76.1562	002332	仙琚制药	57.04	0.0733	91.1945
247	300065	海兰信	5,899.34	0.1067	76.2629	000400	许继电气	56.90	0.0731	91.2676
248	300429	强力新材	5,888.13	0.1065	76.3694	000528	柳工	56.44	0.0725	91.3400
249	300760	迈瑞医疗	5,885.43	0.1065	76.4759	300146	汤臣倍健	56.15	0.0721	91.4122
250	300205	天喻信息	5,774.72	0.1045	76.5804	002148	北纬科技	55.72	0.0716	91.4837
251	002051	中工国际	5,748.44	0.1040	76.6844	002138	顺络电子	55.35	0.0711	91.5548
252	002436	兴森科技	5,744.27	0.1039	76.7883	002369	卓翼科技	55.31	0.0710	91.6258
253	002276	万马股份	5,722.09	0.1035	76.8918	002174	游族网络	55.17	0.0709	91.6967

名次	代码	证券简称	融资买入	占市场	累计	代码	证券简称	融券卖出	占市场	累计
254	300496	中科创达	5,705.01	0.1032	76.9950	000801	四川九洲	54.52	0.0700	91.7667
255	300598	诚迈科技	5,704.97	0.1032	77.0982	002250	联化科技	54.36	0.0698	91.8365
256	000516	国际医学	5,703.60	0.1032	77.2014	002267	陕天然气	53.98	0.0693	91.9058
257	300418	昆仑万维	5,691.76	0.1030	77.3044	000898	鞍钢股份	53.80	0.0691	91.9749
258	002179	中航光电	5,672.00	0.1026	77.4070	002399	海普瑞	53.28	0.0684	92.0433
259	002092	中泰化学	5,639.16	0.1020	77.5090	002276	万马股份	53.26	0.0684	92.1117
260	002017	东信和平	5,627.72	0.1018	77.6108	300418	昆仑万维	53.25	0.0684	92.1801
261	000157	中联重科	5,600.33	0.1013	77.7122	002416	爱施德	53.16	0.0683	92.2484
262	002474	榕基软件	5,556.01	0.1005	77.8127	000554	泰山石油	53.11	0.0682	92.3166
263	000969	安泰科技	5,546.40	0.1003	77.9130	300027	华谊兄弟	52.61	0.0676	92.3842
264	300474	景嘉微	5,545.07	0.1003	78.0133	002493	荣盛石化	52.40	0.0673	92.4515
265	000811	冰轮环境	5,493.56	0.0994	78.1127	000636	风华高科	52.31	0.0672	92.5187
266	002130	沃尔核材	5,492.39	0.0994	78.2121	000049	德赛电池	51.85	0.0666	92.5852
267	002073	软控股份	5,456.25	0.0987	78.3108	002233	塔牌集团	51.73	0.0664	92.6517
268	002180	纳思达	5,454.67	0.0987	78.4095	300377	赢时胜	50.38	0.0647	92.7164
269	002124	天邦股份	5,436.57	0.0984	78.5079	000062	深圳华强	50.12	0.0644	92.7807
270	300567	精测电子	5,434.64	0.0983	78.6062	000025	特力A	50.04	0.0643	92.8450
271	002221	东华能源	5,424.34	0.0981	78.7043	000156	华数传媒	48.87	0.0628	92.9078
272	002262	恩华药业	5,398.26	0.0977	78.8020	002183	怡亚通	48.23	0.0619	92.9697
273	300085	银之杰	5,381.28	0.0974	78.8993	000825	太钢不锈	47.89	0.0615	93.0312
274	002555	三七互娱	5,357.02	0.0969	78.9963	300408	三环集团	47.58	0.0611	93.0923
275	000703	恒逸石化	5,344.58	0.0967	79.0929	300308	中际旭创	47.58	0.0611	93.1534
276	002429	兆驰股份	5,310.98	0.0961	79.1890	000732	泰禾集团	47.55	0.0611	93.2145
277	002400	省广集团	5,305.12	0.0960	79.2850	000937	冀中能源	46.96	0.0603	93.2748
278	000400	许继电气	5,303.41	0.0960	79.3810	300750	宁德时代	46.96	0.0603	93.3351
279	002733	雄韬股份	5,230.01	0.0946	79.4756	000060	中金岭南	46.83	0.0601	93.3952
280	000008	神州高铁	5,221.57	0.0945	79.5700	000680	山推股份	46.69	0.0600	93.4552
281	300191	潜能恒信	5,202.81	0.0941	79.6642	000598	兴蓉环境	45.06	0.0579	93.5131
282	002308	威创股份	5,199.65	0.0941	79.7582	002074	国轩高科	44.59	0.0573	93.5703
283	000627	天茂集团	5,178.60	0.0937	79.8519	002414	高德红外	44.47	0.0571	93.6274
284	002100	天康生物	5,124.81	0.0927	79.9447	002470	金正大	44.20	0.0568	93.6842
285	000596	古井贡酒	5,081.35	0.0919	80.0366	000887	中鼎股份	43.62	0.0560	93.7402
286	002378	章源钨业	5,077.00	0.0919	80.1284	000627	天茂集团	43.07	0.0553	93.7955
287	000415	渤海租赁	5,054.72	0.0915	80.2199	300002	神州泰岳	42.93	0.0551	93.8507
288	300355	蒙草生态	5,046.44	0.0913	80.3112	300157	恒泰艾普	42.19	0.0542	93.9048
289	002410	广联达	5,045.66	0.0913	80.4025	000727	华东科技	42.12	0.0541	93.9589
290	300602	飞荣达	5,030.83	0.0910	80.4935	000969	安泰科技	41.58	0.0534	94.0123
291	300735	光弘科技	5,028.98	0.0910	80.5845	002099	海翔药业	41.26	0.0530	94.0653
292	000818	航锦科技	4,988.81	0.0903	80.6747	300496	中科创达	40.82	0.0524	94.1177
293	002292	奥飞娱乐	4,981.53	0.0901	80.7648	300324	旋极信息	39.97	0.0513	94.1691
294	000151	中成股份	4,979.31	0.0901	80.8549	000088	盐田港	39.34	0.0505	94.2196
295	002078	太阳纸业	4,963.75	0.0898	80.9447	002444	巨星科技	39.26	0.0504	94.2700
296	000930	中粮科技	4,961.57	0.0898	81.0345	002106	莱宝高科	39.18	0.0503	94.3203
297	000581	威孚高科	4,930.88	0.0892	81.1237	002653	海思科	38.92	0.0500	94.3703
298	300124	汇川技术	4,912.95	0.0889	81.2126	002352	顺丰控股	38.70	0.0497	94.4200
299	000777	中核科技	4,869.65	0.0881	81.3007	300020	银江股份	38.08	0.0489	94.4689
300	002025	航天电器	4,856.50	0.0879	81.3885	002474	榕基软件	38.06	0.0489	94.5178
301	000812	陕西金叶	4,792.12	0.0867	81.4752	300053	欧比特	37.39	0.0480	94.5658
302	300199	翰宇药业	4,786.36	0.0866	81.5618	000650	仁和药业	37.09	0.0476	94.6134
303	002597	金禾实业	4,780.03	0.0865	81.6483	002128	露天煤业	36.93	0.0474	94.6608
304	000778	新兴铸管	4,746.63	0.0859	81.7342	300203	聚光科技	36.90	0.0474	94.7082
305	000656	金科股份	4,741.42	0.0858	81.8200	002229	鸿博股份	36.73	0.0472	94.7554

名次	代码	证券简称	融资买入	占市场	累计	代码	证券简称	融券卖出	占市场	累计
306	000672	上峰水泥	4,696.04	0.0850	81.9049	000607	华媒控股	35.75	0.0459	94.8013
307	002635	安洁科技	4,651.95	0.0842	81.9891	002635	安洁科技	35.51	0.0456	94.8469
308	000709	河钢股份	4,636.73	0.0839	82.0730	000829	天音控股	34.83	0.0447	94.8916
309	002572	索菲亚	4,636.55	0.0839	82.1568	300055	万邦达	34.75	0.0446	94.9363
310	000488	晨鸣纸业	4,594.38	0.0831	82.2400	002108	沧州明珠	34.39	0.0442	94.9804
311	002547	春兴精工	4,585.90	0.0830	82.3229	000488	晨鸣纸业	34.29	0.0440	95.0245
312	000973	佛塑科技	4,584.77	0.0830	82.4059	002104	恒宝股份	34.25	0.0440	95.0684
313	000786	北新建材	4,572.20	0.0827	82.4886	002384	东山精密	34.11	0.0438	95.1122
314	000735	罗牛山	4,566.76	0.0826	82.5712	002242	九阳股份	33.83	0.0435	95.1557
315	300034	钢研高纳	4,511.63	0.0816	82.6528	000027	深圳能源	33.47	0.0430	95.1987
316	002399	海普瑞	4,508.31	0.0816	82.7344	002266	浙富控股	33.42	0.0429	95.2416
317	000961	中南建设	4,505.94	0.0815	82.8159	002028	思源电气	33.32	0.0428	95.2844
318	002437	誉衡药业	4,476.77	0.0810	82.8969	000046	泛海控股	33.22	0.0427	95.3270
319	000059	华锦股份	4,454.45	0.0806	82.9775	002916	深南电路	32.92	0.0423	95.3693
320	002250	联化科技	4,454.44	0.0806	83.0581	000667	美好置业	32.86	0.0422	95.4115
321	002174	游族网络	4,434.29	0.0802	83.1383	000793	华闻集团	32.32	0.0415	95.4530
322	002662	京威股份	4,431.08	0.0802	83.2185	000061	农产品	31.88	0.0409	95.4940
323	000898	鞍钢股份	4,428.26	0.0801	83.2986	000690	宝新能源	31.66	0.0407	95.5346
324	300663	科蓝软件	4,427.75	0.0801	83.3787	002396	星网锐捷	31.41	0.0403	95.5750
325	002048	宁波华翔	4,421.93	0.0800	83.4587	000990	诚志股份	31.13	0.0400	95.6149
326	000926	福星股份	4,419.97	0.0800	83.5387	300567	精测电子	30.90	0.0397	95.6546
327	300157	恒泰艾普	4,414.13	0.0799	83.6185	300202	聚龙股份	30.69	0.0394	95.6940
328	000034	神州数码	4,389.84	0.0794	83.6979	002426	胜利精密	30.63	0.0393	95.7334
329	300207	欣旺达	4,329.33	0.0783	83.7763	000031	大悦城	30.62	0.0393	95.7727
330	002518	科士达	4,318.97	0.0781	83.8544	002244	滨江集团	30.49	0.0392	95.8119
331	300377	赢时胜	4,290.32	0.0776	83.9320	002821	凯莱英	30.28	0.0389	95.8507
332	300346	南大光电	4,278.79	0.0774	84.0094	002431	棕榈股份	30.04	0.0386	95.8893
333	002181	粤传媒	4,262.40	0.0771	84.0866	300226	上海钢联	29.93	0.0384	95.9278
334	000156	华数传媒	4,240.26	0.0767	84.1633	300065	海兰信	29.65	0.0381	95.9658
335	002156	通富微电	4,232.34	0.0766	84.2398	002064	华峰氨纶	29.45	0.0378	96.0037
336	000729	燕京啤酒	4,222.31	0.0764	84.3162	002482	广田集团	29.42	0.0378	96.0414
337	002670	国盛金控	4,213.29	0.0762	84.3925	300142	沃森生物	29.07	0.0373	96.0788
338	002055	得润电子	4,190.95	0.0758	84.4683	000848	承德露露	28.93	0.0372	96.1159
339	000070	特发信息	4,185.78	0.0757	84.5440	002004	华邦健康	28.92	0.0371	96.1531
340	002401	中远海科	4,175.61	0.0755	84.6195	300205	天喻信息	28.18	0.0362	96.1893
341	002223	鱼跃医疗	4,168.70	0.0754	84.6950	002424	贵州百灵	28.09	0.0361	96.2253
342	002373	千方科技	4,159.04	0.0752	84.7702	002025	航天电器	27.94	0.0359	96.2612
343	002203	海亮股份	4,129.98	0.0747	84.8449	300026	红日药业	27.21	0.0350	96.2962
344	000801	四川九洲	4,112.12	0.0744	84.9193	000012	南玻A	27.09	0.0348	96.3310
345	002318	久立特材	4,088.77	0.0740	84.9933	300383	光环新网	26.70	0.0343	96.3653
346	300055	万邦达	4,078.73	0.0738	85.0671	000501	鄂武商A	26.59	0.0341	96.3994
347	300502	新易盛	4,062.92	0.0735	85.1406	300316	晶盛机电	26.38	0.0339	96.4333
348	000006	深振业A	4,045.17	0.0732	85.2138	002212	南洋股份	26.38	0.0339	96.4671
349	002050	三花智控	4,044.34	0.0732	85.2869	002203	海亮股份	26.29	0.0338	96.5009
350	000555	神州信息	4,034.22	0.0730	85.3599	300199	翰宇药业	26.26	0.0337	96.5346
351	000039	中集集团	4,003.95	0.0724	85.4324	000790	泰合健康	26.07	0.0335	96.5681
352	000062	深圳华强	3,995.47	0.0723	85.5047	000078	海王生物	25.67	0.0330	96.6011
353	300676	华大基因	3,992.23	0.0722	85.5769	000090	天健集团	25.51	0.0328	96.6338
354	002108	沧州明珠	3,977.86	0.0720	85.6489	002051	中工国际	25.17	0.0323	96.6662
355	002016	世荣兆业	3,946.43	0.0714	85.7203	300558	贝达药业	24.69	0.0317	96.6979
356	002091	江苏国泰	3,907.53	0.0707	85.7910	002262	恩华药业	24.55	0.0315	96.7294
357	000046	泛海控股	3,900.79	0.0706	85.8615	000685	中山公用	24.23	0.0311	96.7605

名次	代码	证券简称	融资买入	占市场	累计	代码	证券简称	融券卖出	占市场	累计
358	002317	众生药业	3,879.16	0.0702	85.9317	002603	以岭药业	23.86	0.0307	96.7912
359	300256	星星科技	3,871.34	0.0700	86.0017	000600	建投能源	23.75	0.0305	96.8217
360	000790	泰合健康	3,869.31	0.0700	86.0717	002467	二六三	23.44	0.0301	96.8518
361	002482	广田集团	3,837.88	0.0694	86.1412	300223	北京君正	23.40	0.0301	96.8818
362	002169	智光电气	3,803.47	0.0688	86.2100	002375	亚厦股份	23.36	0.0300	96.9118
363	002140	东华科技	3,782.03	0.0684	86.2784	002511	中顺洁柔	23.34	0.0300	96.9418
364	300315	掌趣科技	3,776.00	0.0683	86.3467	002476	宝莫股份	23.17	0.0298	96.9716
365	000928	中钢国际	3,770.69	0.0682	86.4149	002563	森马服饰	22.67	0.0291	97.0007
366	300618	寒锐钴业	3,765.97	0.0681	86.4831	002217	合力泰	22.52	0.0289	97.0296
367	002573	清新环境	3,760.34	0.0680	86.5511	002317	众生药业	22.50	0.0289	97.0585
368	000665	湖北广电	3,758.88	0.0680	86.6191	000926	福星股份	22.50	0.0289	97.0874
369	300558	贝达药业	3,751.63	0.0679	86.6870	000718	苏宁环球	22.22	0.0285	97.1159
370	002022	科华生物	3,720.09	0.0673	86.7543	002075	沙钢股份	21.75	0.0279	97.1438
371	000531	穗恒运A	3,704.96	0.0670	86.8213	002640	跨境通	21.63	0.0278	97.1716
372	002701	奥瑞金	3,660.52	0.0662	86.8875	300726	宏达电子	21.63	0.0278	97.1994
373	000629	攀钢钒钛	3,650.88	0.0661	86.9536	002042	华孚时尚	21.49	0.0276	97.2270
374	300601	康泰生物	3,642.24	0.0659	87.0195	002408	齐翔腾达	21.38	0.0275	97.2544
375	000519	中兵红箭	3,641.73	0.0659	87.0854	300601	康泰生物	20.86	0.0268	97.2812
376	300328	宜安科技	3,638.37	0.0658	87.1512	000766	通化金马	20.75	0.0267	97.3079
377	000078	海王生物	3,622.02	0.0655	87.2167	000813	德展健康	20.69	0.0266	97.3345
378	002355	兴民智通	3,590.89	0.0650	87.2817	300073	当升科技	20.57	0.0264	97.3609
379	000999	华润三九	3,586.36	0.0649	87.3466	002588	史丹利	20.38	0.0262	97.3870
380	002131	利欧股份	3,574.55	0.0647	87.4112	300311	任子行	20.25	0.0260	97.4131
381	300773	拉卡拉	3,524.44	0.0638	87.4750	000415	渤海租赁	20.23	0.0260	97.4390
382	000603	盛达资源	3,518.47	0.0637	87.5386	300357	我武生物	20.18	0.0259	97.4650
383	002128	露天煤业	3,471.73	0.0628	87.6015	000810	创维数字	20.01	0.0257	97.4907
384	000739	普洛药业	3,470.05	0.0628	87.6642	000762	西藏矿业	19.64	0.0252	97.5159
385	002557	洽洽食品	3,457.02	0.0625	87.7268	000681	视觉中国	19.59	0.0252	97.5410
386	300133	华策影视	3,435.65	0.0622	87.7889	300297	蓝盾股份	18.91	0.0243	97.5653
387	002446	盛路通信	3,393.96	0.0614	87.8503	002180	纳思达	18.82	0.0242	97.5895
388	300450	先导智能	3,388.76	0.0613	87.9116	000543	皖能电力	18.43	0.0237	97.6132
389	002285	世联行	3,368.64	0.0609	87.9726	001696	宗申动力	18.28	0.0235	97.6366
390	002011	盾安环境	3,364.44	0.0609	88.0335	002120	韵达股份	18.25	0.0234	97.6601
391	002577	雷柏科技	3,353.43	0.0607	88.0941	002573	清新环境	18.08	0.0232	97.6833
392	000158	常山北明	3,350.94	0.0606	88.1547	002022	科华生物	17.50	0.0225	97.7058
393	300316	晶盛机电	3,344.38	0.0605	88.2153	002518	科士达	17.49	0.0225	97.7282
394	000537	广宇发展	3,343.47	0.0605	88.2757	002411	延安必康	17.44	0.0224	97.7506
395	300236	上海新阳	3,325.57	0.0602	88.3359	000541	佛山照明	17.32	0.0223	97.7729
396	002653	海思科	3,324.94	0.0602	88.3961	000525	红太阳	17.05	0.0219	97.7948
397	002042	华孚时尚	3,306.46	0.0598	88.4559	002733	雄韬股份	17.03	0.0219	97.8166
398	002926	华西证券	3,293.88	0.0596	88.5155	002017	东信和平	16.87	0.0217	97.8383
399	002422	科伦药业	3,288.37	0.0595	88.5750	000418	小天鹅A	16.83	0.0216	97.8599
400	002565	顺灏股份	3,284.27	0.0594	88.6344	002127	南极电商	16.60	0.0213	97.8812
401	000887	中鼎股份	3,261.92	0.0590	88.6934	300257	开山股份	16.57	0.0213	97.9025
402	002603	以岭药业	3,258.64	0.0590	88.7523	002235	安妮股份	16.07	0.0206	97.9232
403	000607	华媒控股	3,256.83	0.0589	88.8113	000915	山大华特	16.00	0.0206	97.9437
404	002431	棕榈股份	3,235.15	0.0585	88.8698	002181	粤传媒	15.95	0.0205	97.9642
405	000680	山推股份	3,232.25	0.0585	88.9283	000547	航天发展	15.88	0.0204	97.9846
406	300353	东土科技	3,178.28	0.0575	88.9858	300128	锦富技术	15.80	0.0203	98.0049
407	002624	完美世界	3,162.20	0.0572	89.0430	002367	康力电梯	15.79	0.0203	98.0252
408	000525	红太阳	3,147.48	0.0569	89.0999	300598	诚迈科技	15.71	0.0202	98.0453
409	002081	金螳螂	3,145.54	0.0569	89.1568	300012	华测检测	15.60	0.0200	98.0654

名次	代码	证券简称	融资买入	占市场	累计	代码	证券简称	融券卖出	占市场	累计
410	300147	香雪制药	3,139.52	0.0568	89.2136	300273	和佳股份	15.43	0.0198	98.0852
411	000902	新洋丰	3,119.66	0.0564	89.2701	002602	世纪华通	15.30	0.0197	98.1048
412	000690	宝新能源	3,117.37	0.0564	89.3265	002085	万丰奥威	15.29	0.0196	98.1245
413	002493	荣盛石化	3,114.30	0.0563	89.3828	002251	步步高	15.03	0.0193	98.1438
414	300073	当升科技	3,105.39	0.0562	89.4390	002313	日海智能	14.97	0.0192	98.1630
415	000031	大悦城	3,103.78	0.0562	89.4951	002579	中京电子	14.90	0.0191	98.1822
416	002470	金正大	3,101.81	0.0561	89.5513	000665	湖北广电	14.73	0.0189	98.2011
417	002424	贵州百灵	3,062.82	0.0554	89.6067	300666	江丰电子	14.66	0.0188	98.2199
418	300134	大富科技	3,051.54	0.0552	89.6619	000980	众泰汽车	14.30	0.0184	98.2383
419	002019	亿帆医药	3,048.95	0.0552	89.7170	000550	江铃汽车	14.28	0.0183	98.2566
420	002657	中科金财	3,039.30	0.0550	89.7720	300130	新国都	14.25	0.0183	98.2749
421	002210	*ST飞马	3,020.58	0.0547	89.8267	002308	威创股份	13.93	0.0179	98.2928
422	002444	巨星科技	3,020.54	0.0547	89.8813	000537	广宇发展	13.90	0.0179	98.3107
423	000547	航天发展	3,018.22	0.0546	89.9359	002773	康弘药业	13.51	0.0174	98.3280
424	002538	司尔特	3,004.81	0.0544	89.9903	002558	巨人网络	13.38	0.0172	98.3452
425	002507	涪陵榨菜	2,994.27	0.0542	90.0445	300322	硕贝德	13.13	0.0169	98.3621
426	000905	厦门港务	2,989.45	0.0541	90.0985	002387	维信诺	13.09	0.0168	98.3789
427	300679	电连技术	2,989.38	0.0541	90.1526	300413	芒果超媒	12.92	0.0166	98.3955
428	000090	天健集团	2,979.25	0.0539	90.2065	002557	洽洽食品	12.84	0.0165	98.4119
429	000554	泰山石油	2,953.71	0.0534	90.2600	300450	先导智能	12.71	0.0163	98.4283
430	300397	天和防务	2,952.65	0.0534	90.3134	000987	越秀金控	12.59	0.0162	98.4444
431	300451	创业慧康	2,934.38	0.0531	90.3665	002517	恺英网络	12.48	0.0160	98.4605
432	002821	凯莱英	2,902.20	0.0525	90.4190	002422	科伦药业	12.47	0.0160	98.4765
433	000859	国风塑业	2,893.85	0.0524	90.4713	000070	特发信息	12.04	0.0155	98.4919
434	300130	新国都	2,892.16	0.0523	90.5237	000552	靖远煤电	12.02	0.0154	98.5074
435	001896	豫能控股	2,881.30	0.0521	90.5758	300379	东方通	11.97	0.0154	98.5228
436	000012	南玻A	2,873.97	0.0520	90.6278	300676	华大基因	11.44	0.0147	98.5375
437	300493	润欣科技	2,870.02	0.0519	90.6797	300098	高新兴	11.14	0.0143	98.5518
438	300373	扬杰科技	2,866.74	0.0519	90.7316	002436	兴森科技	10.84	0.0139	98.5657
439	000966	长源电力	2,851.64	0.0516	90.7832	002366	台海核电	10.84	0.0139	98.5796
440	300357	我武生物	2,823.68	0.0511	90.8342	002839	张家港行	10.81	0.0139	98.5935
441	000088	盐田港	2,819.43	0.0510	90.8853	000555	神州信息	10.58	0.0136	98.6071
442	300098	高新兴	2,811.00	0.0509	90.9361	002402	和而泰	10.55	0.0136	98.6206
443	002416	爱施德	2,761.42	0.0500	90.9861	000008	神州高铁	10.49	0.0135	98.6341
444	000915	山大华特	2,756.03	0.0499	91.0359	002303	美盈森	10.47	0.0135	98.6475
445	002812	恩捷股份	2,726.01	0.0493	91.0853	002344	海宁皮城	10.45	0.0134	98.6610
446	002244	滨江集团	2,701.02	0.0489	91.1341	002648	卫星石化	10.36	0.0133	98.6743
447	002958	青农商行	2,699.89	0.0489	91.1830	000902	新洋丰	10.32	0.0133	98.6875
448	300308	中际旭创	2,681.72	0.0485	91.2315	002372	伟星新材	10.31	0.0132	98.7008
449	002267	陕天然气	2,677.38	0.0484	91.2799	002607	中公教育	10.29	0.0132	98.7140
450	002067	景兴纸业	2,668.46	0.0483	91.3282	000869	张裕A	10.27	0.0132	98.7272
451	000921	海信家电	2,630.58	0.0476	91.3758	300244	迪安诊断	10.14	0.0130	98.7402
452	000762	西藏矿业	2,616.43	0.0473	91.4231	300078	思创医惠	10.13	0.0130	98.7532
453	002602	世纪华通	2,615.00	0.0473	91.4705	002100	天康生物	9.87	0.0127	98.7659
454	300078	思创医惠	2,604.72	0.0471	91.5176	002373	千方科技	9.68	0.0124	98.7783
455	002266	浙富控股	2,587.35	0.0468	91.5644	002491	通鼎互联	9.63	0.0124	98.7907
456	300039	上海凯宝	2,562.78	0.0464	91.6108	002507	涪陵榨菜	9.60	0.0123	98.8030
457	002242	九阳股份	2,556.32	0.0463	91.6570	300638	广和通	9.59	0.0123	98.8153
458	300166	东方国信	2,553.55	0.0462	91.7032	002234	民和股份	9.58	0.0123	98.8276
459	002280	联络互动	2,552.70	0.0462	91.7494	002506	协鑫集成	9.57	0.0123	98.8399
460	000099	中信海直	2,529.45	0.0458	91.7951	000883	湖北能源	9.44	0.0121	98.8520
461	002326	永太科技	2,525.32	0.0457	91.8408	002437	誉衡药业	9.43	0.0121	98.8641

名次	代码	证券简称	融资买入	占市场	累计	代码	证券简称	融券卖出	占市场	累计
462	300144	宋城演艺	2,523.54	0.0457	91.8865	002503	搜于特	9.35	0.0120	98.8761
463	002352	顺丰控股	2,506.73	0.0454	91.9318	002512	达华智能	9.30	0.0119	98.8881
464	000036	华联控股	2,499.16	0.0452	91.9771	000761	本钢板材	9.14	0.0117	98.8998
465	000551	创元科技	2,495.10	0.0451	92.0222	000935	四川双马	9.08	0.0117	98.9115
466	300026	红日药业	2,486.70	0.0450	92.0672	300602	飞荣达	9.05	0.0116	98.9231
467	002449	国星光电	2,462.39	0.0446	92.1117	300628	亿联网络	9.05	0.0116	98.9347
468	002476	宝莫股份	2,456.75	0.0445	92.1562	000859	国风塑业	8.94	0.0115	98.9462
469	300356	光一科技	2,450.28	0.0443	92.2005	002926	华西证券	8.90	0.0114	98.9576
470	000869	张裕A	2,438.65	0.0441	92.2446	002429	兆驰股份	8.87	0.0114	98.9690
471	002085	万丰奥威	2,425.02	0.0439	92.2885	002468	申通快递	8.84	0.0114	98.9804
472	000829	天音控股	2,412.64	0.0437	92.3322	000417	合肥百货	8.79	0.0113	98.9917
473	002044	美年健康	2,398.69	0.0434	92.3756	300068	南都电源	8.73	0.0112	99.0029
474	002556	辉隆股份	2,377.10	0.0430	92.4186	002639	雪人股份	8.71	0.0112	99.0141
475	002177	御银股份	2,373.94	0.0430	92.4615	002601	龙蟒佰利	8.71	0.0112	99.0252
476	002589	瑞康医药	2,361.21	0.0427	92.5042	300256	星星科技	8.55	0.0110	99.0362
477	002464	众应互联	2,359.75	0.0427	92.5469	002812	恩捷股份	8.29	0.0106	99.0469
478	000810	创维数字	2,350.59	0.0425	92.5895	300079	数码科技	8.24	0.0106	99.0575
479	000900	现代投资	2,348.81	0.0425	92.6319	000719	中原传媒	7.99	0.0103	99.0677
480	000937	冀中能源	2,337.77	0.0423	92.6742	300429	强力新材	7.85	0.0101	99.0778
481	300118	东方日升	2,325.16	0.0421	92.7163	002537	海联金汇	7.83	0.0101	99.0879
482	002567	唐人神	2,324.10	0.0421	92.7584	002565	顺灏股份	7.80	0.0100	99.0979
483	300194	福安药业	2,323.54	0.0420	92.8004	002155	湖南黄金	7.79	0.0100	99.1079
484	300638	广和通	2,317.07	0.0419	92.8423	000708	中信特钢	7.79	0.0100	99.1179
485	002683	宏大爆破	2,314.55	0.0419	92.8842	300527	中国应急	7.71	0.0099	99.1278
486	300366	创意信息	2,313.14	0.0419	92.9260	002574	明牌珠宝	7.70	0.0099	99.1377
487	300347	泰格医药	2,311.17	0.0418	92.9678	000631	顺发恒业	7.54	0.0097	99.1474
488	300036	超图软件	2,307.57	0.0418	93.0096	300529	健帆生物	7.50	0.0096	99.1570
489	300177	中海达	2,307.36	0.0417	93.0513	300302	同有科技	7.43	0.0095	99.1665
490	300326	凯利泰	2,304.05	0.0417	93.0930	002709	天赐材料	7.22	0.0093	99.1758
491	002325	洪涛股份	2,293.32	0.0415	93.1345	300347	泰格医药	7.11	0.0091	99.1849
492	002947	恒铭达	2,288.24	0.0414	93.1759	002169	智光电气	7.08	0.0091	99.1940
493	300726	宏达电子	2,280.68	0.0413	93.2172	002274	华昌化工	6.98	0.0090	99.2030
494	002020	京新药业	2,255.83	0.0408	93.2580	002583	海能达	6.91	0.0089	99.2119
495	300244	迪安诊断	2,246.66	0.0407	93.2986	002690	美亚光电	6.88	0.0088	99.2207
496	002071	长城影视	2,246.57	0.0406	93.3393	300773	拉卡拉	6.86	0.0088	99.2295
497	000402	金融街	2,239.79	0.0405	93.3798	002030	达安基因	6.58	0.0085	99.2380
498	002506	协鑫集成	2,234.68	0.0404	93.4202	000672	上峰水泥	6.55	0.0084	99.2464
499	300324	旋极信息	2,225.93	0.0403	93.4605	002277	友阿股份	6.54	0.0084	99.2548
500	300333	兆日科技	2,224.75	0.0403	93.5007	002080	中材科技	6.53	0.0084	99.2632
501	300699	光威复材	2,220.00	0.0402	93.5409	002214	大立科技	6.45	0.0083	99.2715
502	300327	中颖电子	2,216.90	0.0401	93.5810	002117	东港股份	6.43	0.0083	99.2797
503	300666	江丰电子	2,206.31	0.0399	93.6209	300166	东方国信	6.36	0.0082	99.2879
504	300476	胜宏科技	2,187.47	0.0396	93.6605	002293	罗莱生活	6.32	0.0081	99.2960
505	002311	海大集团	2,181.92	0.0395	93.7000	002750	龙津药业	6.13	0.0079	99.3039
506	000848	承德露露	2,177.73	0.0394	93.7394	300039	上海凯宝	6.07	0.0078	99.3117
507	000685	中山公用	2,175.89	0.0394	93.7787	002320	海峡股份	6.06	0.0078	99.3194
508	000598	兴蓉环境	2,139.03	0.0387	93.8174	002401	中远海科	6.06	0.0078	99.3272
509	000559	万向钱潮	2,122.84	0.0384	93.8559	002446	盛路通信	6.01	0.0077	99.3349
510	002642	*ST荣联	2,118.48	0.0383	93.8942	002036	联创电子	5.93	0.0076	99.3425
511	002750	龙津药业	2,103.63	0.0381	93.9322	000812	陕西金叶	5.92	0.0076	99.3502
512	002004	华邦健康	2,098.93	0.0380	93.9702	000917	电广传媒	5.90	0.0076	99.3577
513	002488	金固股份	2,065.87	0.0374	94.0076	002458	益生股份	5.89	0.0076	99.3653

名次	代码	证券简称	融资买入	占市场	累计	代码	证券简称	融券卖出	占市场	累计
514	002212	南洋股份	2,061.70	0.0373	94.0449	000403	双林生物	5.84	0.0075	99.3728
515	300561	汇金科技	2,058.03	0.0372	94.0821	002019	亿帆医药	5.83	0.0075	99.3803
516	002277	友阿股份	2,047.05	0.0370	94.1192	300735	光弘科技	5.78	0.0074	99.3877
517	002646	青青稞酒	2,046.61	0.0370	94.1562	002958	青农商行	5.75	0.0074	99.3951
518	002461	珠江啤酒	2,042.65	0.0370	94.1931	300474	景嘉微	5.64	0.0073	99.4023
519	002251	步步高	2,040.33	0.0369	94.2301	002318	久立特材	5.49	0.0071	99.4094
520	002783	凯龙股份	2,031.79	0.0368	94.2668	300458	全志科技	5.48	0.0070	99.4164
521	002332	仙琚制药	2,024.04	0.0366	94.3034	002382	蓝帆医疗	5.37	0.0069	99.4233
522	000616	海航投资	2,020.46	0.0366	94.3400	300346	南大光电	5.29	0.0068	99.4301
523	300297	蓝盾股份	2,007.61	0.0363	94.3763	300034	钢研高纳	5.24	0.0067	99.4368
524	002372	伟星新材	1,999.65	0.0362	94.4125	300663	科蓝软件	5.13	0.0066	99.4434
525	002274	华昌化工	1,982.22	0.0359	94.4483	002595	豪迈科技	5.06	0.0065	99.4499
526	300232	洲明科技	1,978.01	0.0358	94.4841	000966	长源电力	5.05	0.0065	99.4564
527	000700	模塑科技	1,971.41	0.0357	94.5198	000034	神州数码	5.00	0.0064	99.4629
528	300527	中国应急	1,969.29	0.0356	94.5554	000099	中信海直	4.87	0.0063	99.4691
529	000552	靖远煤电	1,934.27	0.0350	94.5904	000735	罗牛山	4.84	0.0062	99.4753
530	300367	东方网力	1,932.79	0.0350	94.6254	300739	明阳电路	4.80	0.0062	99.4815
531	002574	明牌珠宝	1,920.52	0.0348	94.6601	002589	瑞康医药	4.76	0.0061	99.4876
532	000731	四川美丰	1,919.19	0.0347	94.6949	300373	扬杰科技	4.75	0.0061	99.4937
533	300302	同有科技	1,914.84	0.0346	94.7295	002792	通宇通讯	4.69	0.0060	99.4997
534	001872	招商港口	1,910.67	0.0346	94.7641	300414	中光防雷	4.64	0.0060	99.5057
535	000501	鄂武商A	1,904.37	0.0345	94.7985	300353	东土科技	4.56	0.0059	99.5115
536	300300	汉鼎宇佑	1,903.32	0.0344	94.8330	300451	创业慧康	4.53	0.0058	99.5174
537	300038	数知科技	1,900.44	0.0344	94.8673	002292	奥飞娱乐	4.51	0.0058	99.5231
538	002303	美盈森	1,896.14	0.0343	94.9016	002925	盈趣科技	4.50	0.0058	99.5289
539	002029	七匹狼	1,889.10	0.0342	94.9358	002177	御银股份	4.50	0.0058	99.5347
540	000733	振华科技	1,885.76	0.0341	94.9699	002166	莱茵生物	4.49	0.0058	99.5405
541	002521	齐峰新材	1,883.67	0.0341	95.0040	002646	青青稞酒	4.47	0.0057	99.5462
542	002155	湖南黄金	1,869.43	0.0338	95.0378	300177	中海达	4.46	0.0057	99.5519
543	002393	力生制药	1,858.33	0.0336	95.0715	300352	北信源	4.37	0.0056	99.5575
544	300012	华测检测	1,839.03	0.0333	95.1047	002745	木林森	4.33	0.0056	99.5631
545	300770	新媒股份	1,817.13	0.0329	95.1376	300326	凯利泰	4.32	0.0056	99.5687
546	300287	飞利信	1,815.15	0.0328	95.1704	300747	锐科激光	4.22	0.0054	99.5741
547	000543	皖能电力	1,814.94	0.0328	95.2033	300768	迪普科技	4.15	0.0053	99.5794
548	002745	木林森	1,787.26	0.0323	95.2356	300367	东方网力	4.13	0.0053	99.5847
549	300378	鼎捷软件	1,787.02	0.0323	95.2679	300232	洲明科技	4.09	0.0053	99.5900
550	002064	华峰氨纶	1,784.35	0.0323	95.3002	000928	中钢国际	4.06	0.0052	99.5952
551	002344	海宁皮城	1,759.99	0.0318	95.3321	300009	安科生物	3.99	0.0051	99.6003
552	300042	朗科科技	1,752.24	0.0317	95.3638	002544	杰赛科技	3.92	0.0050	99.6054
553	000027	深圳能源	1,751.73	0.0317	95.3955	300099	精准信息	3.92	0.0050	99.6104
554	300099	精准信息	1,746.91	0.0316	95.4271	002115	三维通信	3.91	0.0050	99.6154
555	300595	欧普康视	1,731.49	0.0313	95.4584	000989	九芝堂	3.85	0.0049	99.6204
556	000565	渝三峡A	1,730.02	0.0313	95.4897	002419	天虹股份	3.80	0.0049	99.6252
557	002583	海能达	1,725.48	0.0312	95.5209	002596	海南瑞泽	3.68	0.0047	99.6300
558	000417	合肥百货	1,710.19	0.0309	95.5518	300183	东软载波	3.67	0.0047	99.6347
559	000028	国药一致	1,702.80	0.0308	95.5827	300679	电连技术	3.60	0.0046	99.6393
560	159919	300 ETF	1,687.53	0.0305	95.6132	002570	贝因美	3.55	0.0046	99.6439
561	300123	亚光科技	1,684.85	0.0305	95.6437	000591	太阳能	3.55	0.0046	99.6484
562	002204	大连重工	1,684.35	0.0305	95.6741	300042	朗科科技	3.51	0.0045	99.6529
563	000708	中信特钢	1,678.65	0.0304	95.7045	300561	汇金科技	3.51	0.0045	99.6574
564	000061	农产品	1,671.68	0.0302	95.7347	002631	德尔未来	3.49	0.0045	99.6619
565	300768	迪普科技	1,666.86	0.0302	95.7649	002140	东华科技	3.45	0.0044	99.6664

名次	代码	证券简称	融资买入	占市场	累计	代码	证券简称	融券卖出	占市场	累计
566	300413	芒果超媒	1,648.26	0.0298	95.7947	002522	浙江众成	3.38	0.0043	99.6707
567	300725	药石科技	1,639.42	0.0297	95.8244	002055	得润电子	3.27	0.0042	99.6749
568	002912	中新赛克	1,638.66	0.0297	95.8540	002449	国星光电	3.26	0.0042	99.6791
569	300188	美亚柏科	1,632.79	0.0295	95.8836	002222	福晶科技	3.23	0.0041	99.6832
570	300401	花园生物	1,630.05	0.0295	95.9131	300066	三川智慧	3.19	0.0041	99.6873
571	300761	立华股份	1,629.04	0.0295	95.9425	002705	新宝股份	3.15	0.0040	99.6914
572	000550	江铃汽车	1,626.76	0.0294	95.9720	002390	信邦制药	3.14	0.0040	99.6954
573	000404	长虹华意	1,626.58	0.0294	96.0014	300222	科大智能	3.12	0.0040	99.6994
574	000990	诚志股份	1,626.01	0.0294	96.0308	002657	中科金财	3.06	0.0039	99.7033
575	002792	通宇通讯	1,615.00	0.0292	96.0600	002783	凯龙股份	3.05	0.0039	99.7073
576	000667	美好置业	1,598.94	0.0289	96.0890	002010	传化智联	3.01	0.0039	99.7111
577	002419	天虹股份	1,598.43	0.0289	96.1179	002642	*ST荣联	3.00	0.0039	99.7150
578	002746	仙坛股份	1,596.34	0.0289	96.1468	002067	景兴纸业	2.91	0.0037	99.7187
579	300398	飞凯材料	1,594.28	0.0288	96.1756	300328	宜安科技	2.90	0.0037	99.7224
580	159901	深100ETF	1,588.97	0.0288	96.2044	300502	新易盛	2.89	0.0037	99.7262
581	002182	云海金属	1,580.76	0.0286	96.2330	300397	天和防务	2.87	0.0037	99.7298
582	300271	华宇软件	1,579.84	0.0286	96.2615	000936	华西股份	2.86	0.0037	99.7335
583	002222	福晶科技	1,576.11	0.0285	96.2900	002597	金禾实业	2.86	0.0037	99.7372
584	002512	达华智能	1,570.96	0.0284	96.3185	300038	数知科技	2.84	0.0037	99.7408
585	300267	尔康制药	1,567.76	0.0284	96.3468	000016	深康佳A	2.81	0.0036	99.7444
586	000987	越秀金控	1,558.67	0.0282	96.3750	002275	桂林三金	2.81	0.0036	99.7481
587	300009	安科生物	1,556.09	0.0282	96.4032	000733	振华科技	2.79	0.0036	99.7516
588	002375	亚厦股份	1,533.95	0.0278	96.4309	002355	兴民智通	2.71	0.0035	99.7551
589	002115	三维通信	1,529.92	0.0277	96.4586	002610	爱康科技	2.59	0.0033	99.7584
590	300054	鼎龙股份	1,525.52	0.0276	96.4862	300339	润和软件	2.58	0.0033	99.7618
591	300739	明阳电路	1,510.67	0.0273	96.5135	000551	创元科技	2.54	0.0033	99.7650
592	002243	通产丽星	1,496.26	0.0271	96.5406	002321	华英农业	2.48	0.0032	99.7682
593	002189	中光学	1,491.66	0.0270	96.5676	002626	金达威	2.47	0.0032	99.7714
594	002639	雪人股份	1,487.79	0.0269	96.5945	300300	汉鼎宇佑	2.44	0.0031	99.7745
595	002675	东诚药业	1,487.31	0.0269	96.6214	002488	金固股份	2.42	0.0031	99.7776
596	300762	上海瀚讯	1,483.11	0.0268	96.6483	300493	润欣科技	2.40	0.0031	99.7807
597	000917	电广传媒	1,479.88	0.0268	96.6750	000958	东方能源	2.40	0.0031	99.7838
598	002796	世嘉科技	1,468.91	0.0266	96.7016	002326	永太科技	2.39	0.0031	99.7869
599	000935	四川双马	1,464.62	0.0265	96.7281	002716	ST金贵	2.36	0.0030	99.7899
600	002839	张家港行	1,453.34	0.0263	96.7544	300287	飞利信	2.36	0.0030	99.7929
601	000836	富通鑫茂	1,446.59	0.0262	96.7806	002531	天顺风能	2.33	0.0030	99.7959
602	300183	东软载波	1,443.44	0.0261	96.8067	002726	龙大肉食	2.33	0.0030	99.7989
603	002773	康弘药业	1,443.14	0.0261	96.8328	002464	众应互联	2.30	0.0030	99.8019
604	002425	凯撒文化	1,432.06	0.0259	96.8587	300236	上海新阳	2.27	0.0029	99.8048
605	002588	史丹利	1,431.62	0.0259	96.8846	002577	雷柏科技	2.24	0.0029	99.8076
606	002596	海南瑞泽	1,431.51	0.0259	96.9105	002675	东诚药业	2.24	0.0029	99.8105
607	300628	亿联网络	1,425.32	0.0258	96.9363	000739	普洛药业	2.20	0.0028	99.8133
608	000813	德展健康	1,423.62	0.0258	96.9620	002489	浙江永强	2.19	0.0028	99.8162
609	002293	罗莱生活	1,420.50	0.0257	96.9877	300348	长亮科技	2.19	0.0028	99.8190
610	300529	健帆生物	1,419.48	0.0257	97.0134	300327	中颖电子	2.17	0.0028	99.8218
611	002626	金达威	1,400.00	0.0253	97.0388	002029	七匹狼	2.12	0.0027	99.8245
612	002421	达实智能	1,394.61	0.0252	97.0640	300036	超图软件	2.12	0.0027	99.8272
613	002127	南极电商	1,388.31	0.0251	97.0891	002567	唐人神	2.09	0.0027	99.8299
614	000600	建投能源	1,385.60	0.0251	97.1142	000159	国际实业	2.07	0.0027	99.8325
615	300294	博雅生物	1,384.91	0.0251	97.1392	300378	鼎捷软件	2.04	0.0026	99.8352
616	002370	亚太药业	1,380.61	0.0250	97.1642	002249	大洋电机	2.04	0.0026	99.8378
617	002032	苏泊尔	1,368.60	0.0248	97.1890	002383	合众思壮	2.02	0.0026	99.8404

名次	代码	证券简称	融资买入	占市场	累计	代码	证券简称	融券卖出	占市场	累计
618	002925	盈趣科技	1,367.43	0.0247	97.2137	000933	神火股份	2.01	0.0026	99.8430
619	002511	中顺洁柔	1,363.13	0.0247	97.2384	002393	力生制药	2.00	0.0026	99.8455
620	300408	三环集团	1,359.93	0.0246	97.2630	002182	云海金属	1.97	0.0025	99.8481
621	300370	安控科技	1,352.06	0.0245	97.2874	000516	国际医学	1.96	0.0025	99.8506
622	002035	华帝股份	1,342.48	0.0243	97.3117	000900	现代投资	1.95	0.0025	99.8531
623	000761	本钢板材	1,306.69	0.0236	97.3354	300333	兆日科技	1.95	0.0025	99.8556
624	000726	鲁泰A	1,288.77	0.0233	97.3587	300457	赢合科技	1.93	0.0025	99.8581
625	002601	龙蟒佰利	1,287.81	0.0233	97.3820	002737	葵花药业	1.89	0.0024	99.8605
626	000718	苏宁环球	1,285.38	0.0233	97.4052	002434	万里扬	1.89	0.0024	99.8629
627	000681	视觉中国	1,281.36	0.0232	97.4284	300454	深信服	1.88	0.0024	99.8653
628	002726	龙大肉食	1,279.57	0.0232	97.4516	300147	香雪制药	1.87	0.0024	99.8677
629	000539	粤电力A	1,261.23	0.0228	97.4744	002547	春兴精工	1.80	0.0023	99.8700
630	300091	金通灵	1,259.31	0.0228	97.4972	300085	银之杰	1.79	0.0023	99.8723
631	002468	申通快递	1,243.49	0.0225	97.5197	002421	达实智能	1.74	0.0022	99.8746
632	002690	美亚光电	1,219.32	0.0221	97.5417	002665	首航节能	1.74	0.0022	99.8768
633	000016	深康佳A	1,212.99	0.0220	97.5637	000852	石化机械	1.69	0.0022	99.8790
634	300222	科大智能	1,207.08	0.0218	97.5855	002746	仙坛股份	1.68	0.0022	99.8811
635	000418	小天鹅A	1,195.60	0.0216	97.6071	300194	福安药业	1.67	0.0021	99.8833
636	300037	新宙邦	1,195.34	0.0216	97.6288	002035	华帝股份	1.66	0.0021	99.8854
637	300414	中光防雷	1,186.10	0.0215	97.6502	000539	粤电力A	1.65	0.0021	99.8875
638	300369	绿盟科技	1,181.49	0.0214	97.6716	002947	恒铭达	1.61	0.0021	99.8896
639	002563	森马服饰	1,176.51	0.0213	97.6929	000301	东方盛虹	1.59	0.0021	99.8916
640	000159	国际实业	1,163.05	0.0210	97.7139	002497	雅化集团	1.56	0.0020	99.8937
641	000035	中国天楹	1,157.58	0.0209	97.7349	002358	森源电气	1.50	0.0019	99.8956
642	300394	天孚通信	1,156.86	0.0209	97.7558	000959	首钢股份	1.48	0.0019	99.8975
643	002080	中材科技	1,146.21	0.0207	97.7766	300398	飞凯材料	1.47	0.0019	99.8994
644	000828	东莞控股	1,142.58	0.0207	97.7972	300091	金通灵	1.46	0.0019	99.9013
645	300068	南都电源	1,139.62	0.0206	97.8178	002912	中新赛克	1.43	0.0018	99.9031
646	000958	东方能源	1,136.20	0.0206	97.8384	000566	海南海药	1.43	0.0018	99.9049
647	002321	华英农业	1,134.91	0.0205	97.8589	000836	富通鑫茂	1.37	0.0018	99.9067
648	300747	锐科激光	1,132.98	0.0205	97.8794	000828	东莞控股	1.36	0.0018	99.9084
649	002154	报喜鸟	1,128.54	0.0204	97.8999	002020	京新药业	1.36	0.0017	99.9102
650	000936	华西股份	1,116.93	0.0202	97.9201	300366	创意信息	1.34	0.0017	99.9119
651	002451	摩恩电气	1,106.10	0.0200	97.9401	002697	红旗连锁	1.33	0.0017	99.9136
652	002214	大立科技	1,100.44	0.0199	97.9600	300188	美亚柏科	1.32	0.0017	99.9153
653	002617	露笑科技	1,093.70	0.0198	97.9798	000030	富奥股份	1.31	0.0017	99.9170
654	002288	超华科技	1,091.94	0.0198	97.9995	002556	辉隆股份	1.29	0.0017	99.9186
655	002643	万润股份	1,089.92	0.0197	98.0193	002254	泰和新材	1.29	0.0017	99.9203
656	000030	富奥股份	1,086.35	0.0197	98.0389	300285	国瓷材料	1.28	0.0017	99.9219
657	159939	信息技术	1,084.59	0.0196	98.0585	002054	德美化工	1.27	0.0016	99.9236
658	002611	东方精工	1,084.33	0.0196	98.0781	300123	亚光科技	1.26	0.0016	99.9252
659	000025	特力A	1,082.88	0.0196	98.0977	300725	药石科技	1.24	0.0016	99.9268
660	000883	湖北能源	1,078.17	0.0195	98.1172	000059	华锦股份	1.24	0.0016	99.9283
661	002481	双塔食品	1,075.37	0.0195	98.1367	300299	富春股份	1.22	0.0016	99.9299
662	002387	维信诺	1,066.97	0.0193	98.1560	002727	一心堂	1.21	0.0016	99.9315
663	300454	深信服	1,065.77	0.0193	98.1753	000818	航锦科技	1.21	0.0016	99.9330
664	300005	探路者	1,064.97	0.0193	98.1946	000517	荣安地产	1.18	0.0015	99.9345
665	002497	雅化集团	1,063.16	0.0192	98.2138	000802	北京文化	1.16	0.0015	99.9360
666	000802	北京文化	1,053.27	0.0191	98.2328	002481	双塔食品	1.12	0.0014	99.9375
667	300025	华星创业	1,048.46	0.0190	98.2518	300025	华星创业	1.11	0.0014	99.9389
668	002430	杭氧股份	1,041.78	0.0189	98.2707	000531	穗恒运A	1.05	0.0014	99.9403
669	002171	楚江新材	1,009.01	0.0183	98.2889	001872	招商港口	1.01	0.0013	99.9416

名次	代码	证券简称	融资买入	占市场	累计	代码	证券简称	融券卖出	占市场	累计
670	300006	莱美药业	1,005.29	0.0182	98.3071	300495	美尚生态	1.01	0.0013	99.9428
671	300343	联创股份	1,000.57	0.0181	98.3252	300595	欧普康视	1.00	0.0013	99.9441
672	000150	宜华健康	991.91	0.0180	98.3432	300037	新宙邦	1.00	0.0013	99.9454
673	000910	大亚圣象	984.85	0.0178	98.3610	000931	中关村	0.96	0.0012	99.9466
674	002426	胜利精密	974.88	0.0176	98.3786	000912	泸天化	0.95	0.0012	99.9479
675	002517	恺英网络	973.24	0.0176	98.3962	300245	天玑科技	0.94	0.0012	99.9491
676	300257	开山股份	963.46	0.0174	98.4137	002672	东江环保	0.94	0.0012	99.9503
677	300110	华仁药业	958.46	0.0173	98.4310	002561	徐家汇	0.93	0.0012	99.9515
678	002491	通鼎互联	953.39	0.0173	98.4482	300294	博雅生物	0.91	0.0012	99.9527
679	300342	天银机电	946.81	0.0171	98.4654	300180	华峰超纤	0.90	0.0012	99.9538
680	300180	华峰超纤	946.77	0.0171	98.4825	000700	模塑科技	0.88	0.0011	99.9549
681	002376	新北洋	946.56	0.0171	98.4996	300482	万孚生物	0.88	0.0011	99.9561
682	002168	惠程科技	922.07	0.0167	98.5163	159949	创业板50	0.87	0.0011	99.9572
683	002005	*ST德豪	919.58	0.0166	98.5329	002621	美吉姆	0.82	0.0011	99.9582
684	300349	金卡智能	912.92	0.0165	98.5495	000035	中国天楹	0.81	0.0010	99.9593
685	002558	巨人网络	901.77	0.0163	98.5658	000506	中润资源	0.76	0.0010	99.9603
686	300299	富春股份	900.23	0.0163	98.5821	000616	海航投资	0.75	0.0010	99.9612
687	002665	首航节能	898.96	0.0163	98.5983	002695	煌上煌	0.74	0.0010	99.9622
688	300457	赢合科技	898.03	0.0163	98.6146	300310	宜通世纪	0.73	0.0009	99.9631
689	300101	振芯科技	884.59	0.0160	98.6306	300054	鼎龙股份	0.72	0.0009	99.9640
690	002320	海峡股份	874.70	0.0158	98.6464	001914	招商积余	0.72	0.0009	99.9650
691	002054	德美化工	866.46	0.0157	98.6621	000683	远兴能源	0.71	0.0009	99.9659
692	300285	国瓷材料	864.78	0.0157	98.6777	000967	盈峰环境	0.71	0.0009	99.9668
693	002030	达安基因	860.46	0.0156	98.6933	002413	雷科防务	0.68	0.0009	99.9676
694	300139	晓程科技	859.01	0.0155	98.7088	300342	天银机电	0.67	0.0009	99.9685
695	002166	莱茵生物	858.99	0.0155	98.7244	002258	利尔化学	0.66	0.0008	99.9694
696	002531	天顺风能	850.90	0.0154	98.7398	002451	摩恩电气	0.65	0.0008	99.9702
697	000767	漳泽电力	849.50	0.0154	98.7551	002796	世嘉科技	0.64	0.0008	99.9710
698	000766	通化金马	847.30	0.0153	98.7705	300006	莱美药业	0.64	0.0008	99.9718
699	002727	一心堂	843.44	0.0153	98.7857	300267	尔康制药	0.62	0.0008	99.9726
700	000951	中国重汽	834.82	0.0151	98.8008	300271	华宇软件	0.62	0.0008	99.9734
701	300495	美尚生态	832.00	0.0151	98.8159	000910	大亚圣象	0.58	0.0008	99.9742
702	002389	航天彩虹	828.82	0.0150	98.8309	002617	露笑科技	0.58	0.0007	99.9749
703	002544	杰赛科技	826.05	0.0149	98.8458	002052	同洲电子	0.58	0.0007	99.9757
704	002607	中公教育	825.34	0.0149	98.8607	002747	埃斯顿	0.57	0.0007	99.9764
705	300471	厚普股份	823.64	0.0149	98.8756	000726	鲁泰A	0.56	0.0007	99.9771
706	300482	万孚生物	814.19	0.0147	98.8904	300401	花园生物	0.55	0.0007	99.9778
707	002287	奇正藏药	812.80	0.0147	98.9051	002430	杭氧股份	0.55	0.0007	99.9785
708	002697	红旗连锁	812.00	0.0147	98.9198	002370	亚太药业	0.54	0.0007	99.9792
709	300066	三川智慧	811.51	0.0147	98.9344	002568	百润股份	0.54	0.0007	99.9799
710	000931	中关村	804.87	0.0146	98.9490	002168	惠程科技	0.54	0.0007	99.9806
711	300174	元力股份	803.81	0.0145	98.9635	300369	绿盟科技	0.53	0.0007	99.9813
712	002413	雷科防务	795.16	0.0144	98.9779	002154	报喜鸟	0.52	0.0007	99.9819
713	002568	百润股份	789.81	0.0143	98.9922	000731	四川美丰	0.47	0.0006	99.9825
714	002047	宝鹰股份	784.35	0.0142	99.0064	300197	铁汉生态	0.47	0.0006	99.9831
715	002215	诺普信	773.12	0.0140	99.0204	002325	洪涛股份	0.46	0.0006	99.9837
716	159928	消费ETF	772.44	0.0140	99.0344	000889	中嘉博创	0.46	0.0006	99.9843
717	300310	宜通世纪	769.07	0.0139	99.0483	002243	通产丽星	0.44	0.0006	99.9849
718	002447	晨鑫科技	768.08	0.0139	99.0622	300005	探路者	0.44	0.0006	99.9855
719	002698	博实股份	767.43	0.0139	99.0761	000927	一汽夏利	0.43	0.0006	99.9860
720	002503	搜于特	765.16	0.0138	99.0899	300370	安控科技	0.42	0.0005	99.9866
721	002647	仁东控股	762.01	0.0138	99.1037	000652	泰达股份	0.41	0.0005	99.9871

名次	代码	证券简称	融资买入	占市场	累计	代码	证券简称	融券卖出	占市场	累计
722	002709	天赐材料	761.54	0.0138	99.1175	300463	迈克生物	0.40	0.0005	99.9876
723	300630	普利制药	755.22	0.0137	99.1311	300476	胜宏科技	0.40	0.0005	99.9881
724	000589	贵州轮胎	754.85	0.0137	99.1448	000505	京粮控股	0.38	0.0005	99.9886
725	000631	顺发恒业	752.83	0.0136	99.1584	001896	豫能控股	0.37	0.0005	99.9891
726	002013	中航机电	746.17	0.0135	99.1719	002215	诺普信	0.37	0.0005	99.9895
727	002705	新宝股份	743.26	0.0135	99.1854	002521	齐峰新材	0.37	0.0005	99.9900
728	002505	大康农业	738.94	0.0134	99.1987	002240	威华股份	0.36	0.0005	99.9905
729	002269	美邦服饰	738.06	0.0134	99.2121	002269	美邦服饰	0.35	0.0005	99.9909
730	002120	韵达股份	737.54	0.0133	99.2254	000404	长虹华意	0.35	0.0005	99.9914
731	000980	众泰汽车	732.15	0.0133	99.2387	002189	中光学	0.34	0.0004	99.9918
732	159902	中小板	730.20	0.0132	99.2519	002498	汉缆股份	0.32	0.0004	99.9922
733	002010	传化智联	716.66	0.0130	99.2648	002698	博实股份	0.32	0.0004	99.9926
734	002716	ST金贵	713.15	0.0129	99.2777	002288	超华科技	0.30	0.0004	99.9930
735	000541	佛山照明	708.60	0.0128	99.2906	000603	盛达资源	0.29	0.0004	99.9934
736	002548	金新农	704.62	0.0128	99.3033	300174	元力股份	0.28	0.0004	99.9937
737	000591	太阳能	701.70	0.0127	99.3160	002171	楚江新材	0.28	0.0004	99.9941
738	300145	中金环境	691.62	0.0125	99.3285	002662	京威股份	0.28	0.0004	99.9945
739	002052	同洲电子	690.27	0.0125	99.3410	000885	城发环境	0.28	0.0004	99.9948
740	300463	迈克生物	688.00	0.0125	99.3535	002013	中航机电	0.26	0.0003	99.9952
741	002618	丹邦科技	684.75	0.0124	99.3658	002210	*ST飞马	0.24	0.0003	99.9955
742	000566	海南海药	682.75	0.0124	99.3782	002611	东方精工	0.22	0.0003	99.9958
743	000899	赣能股份	681.13	0.0123	99.3905	002145	中核钛白	0.22	0.0003	99.9960
744	000719	中原传媒	677.74	0.0123	99.4028	000036	华联控股	0.21	0.0003	99.9963
745	159952	创业ETF	675.50	0.0122	99.4150	002287	奇正藏药	0.21	0.0003	99.9966
746	002434	万里扬	649.02	0.0117	99.4267	002538	司尔特	0.19	0.0003	99.9968
747	002145	中核钛白	644.08	0.0117	99.4384	300284	苏交科	0.19	0.0002	99.9971
748	300018	中元股份	637.04	0.0115	99.4499	002461	珠江啤酒	0.18	0.0002	99.9973
749	002522	浙江众成	629.14	0.0114	99.4613	300349	金卡智能	0.17	0.0002	99.9975
750	002747	埃斯顿	623.53	0.0113	99.4726	002005	*ST德豪	0.16	0.0002	99.9977
751	002254	泰和新材	618.98	0.0112	99.4838	002425	凯撒文化	0.15	0.0002	99.9979
752	002561	徐家汇	608.93	0.0110	99.4948	300266	兴源环境	0.15	0.0002	99.9981
753	002383	合众思壮	606.74	0.0110	99.5058	002389	航天彩虹	0.15	0.0002	99.9983
754	002366	台海核电	603.21	0.0109	99.5167	002608	江苏国信	0.14	0.0002	99.9985
755	002695	煌上煌	597.94	0.0108	99.5275	300762	上海瀚讯	0.14	0.0002	99.9986
756	000885	城发环境	596.55	0.0108	99.5383	000565	渝三峡A	0.14	0.0002	99.9988
757	002610	爱康科技	589.51	0.0107	99.5490	300018	中元股份	0.13	0.0002	99.9990
758	000727	华东科技	586.50	0.0106	99.5596	002071	长城影视	0.11	0.0001	99.9991
759	000852	石化机械	583.07	0.0106	99.5701	300343	联创股份	0.11	0.0001	99.9993
760	000875	吉电股份	581.81	0.0105	99.5807	000655	金岭矿业	0.10	0.0001	99.9994
761	002631	德尔未来	580.52	0.0105	99.5912	000899	赣能股份	0.08	0.0001	99.9995
762	002570	贝因美	577.45	0.0105	99.6016	300394	天孚通信	0.07	0.0001	99.9996
763	300245	天玑科技	571.14	0.0103	99.6119	000799	酒鬼酒	0.07	0.0001	99.9997
764	000889	中嘉博创	562.36	0.0102	99.6221	300770	新媒股份	0.06	0.0001	99.9998
765	002275	桂林三金	550.14	0.0100	99.6321	300630	普利制药	0.05	0.0001	99.9998
766	002238	天威视讯	544.12	0.0098	99.6419	300152	科融环境	0.04	0.0001	99.9999
767	002167	东方锆业	539.77	0.0098	99.6517	002204	大连重工	0.04	0.0001	99.9999
768	300197	铁汉生态	534.70	0.0097	99.6613	002301	齐心集团	0.02	0.0000	100.0000
769	002198	嘉应制药	528.33	0.0096	99.6709	002238	天威视讯	0.02	0.0000	100.0000
770	002489	浙江永强	524.09	0.0095	99.6804	002167	东方锆业	0.02	0.0000	100.0000
771	000655	金岭矿业	523.58	0.0095	99.6898	159915	创业板	0.01	0.0000	100.0000
772	300237	美晨生态	518.39	0.0094	99.6992	002297	博云新材	0.01	0.0000	100.0001
773	002240	威华股份	510.60	0.0092	99.7085	000408	藏格控股	0.01	0.0000	100.0001

名次	代码	证券简称	融资买入	占市场	累计	代码	证券简称	融券卖出	占市场	累计
774	000403	双林生物	495.06	0.0090	99.7174	002501	*ST利源	0.00	0.0000	100.0001
775	002149	西部材料	490.14	0.0089	99.7263	000040	东旭蓝天	0.00	0.0000	100.0001
776	002650	加加食品	488.65	0.0088	99.7351	000150	宜华健康	0.00	0.0000	100.0001
777	000683	远兴能源	481.54	0.0087	99.7438	000560	我爱我家	0.00	0.0000	100.0001
778	002258	利尔化学	476.12	0.0086	99.7525	000589	贵州轮胎	0.00	0.0000	100.0001
779	002301	齐心集团	472.41	0.0086	99.7610	000612	焦作万方	0.00	0.0000	100.0001
780	002595	豪迈科技	459.89	0.0083	99.7693	000620	新华联	0.00	0.0000	100.0001
781	002411	延安必康	459.42	0.0083	99.7776	000639	西王食品	0.00	0.0000	100.0001
782	002358	森源电气	454.10	0.0082	99.7859	000767	漳泽电力	0.00	0.0000	100.0001
783	002297	博云新材	450.29	0.0082	99.7940	000850	华茂股份	0.00	0.0000	100.0001
784	300266	兴源环境	448.08	0.0081	99.8021	000861	海印股份	0.00	0.0000	100.0001
785	002249	大洋电机	432.16	0.0078	99.8099	000875	吉电股份	0.00	0.0000	100.0001
786	159938	广发医药	402.80	0.0073	99.8172	000918	嘉凯城	0.00	0.0000	100.0001
787	000505	京粮控股	398.77	0.0072	99.8244	000951	中国重汽	0.00	0.0000	100.0001
788	300152	科融环境	397.06	0.0072	99.8316	000968	蓝焰控股	0.00	0.0000	100.0001
789	002390	信邦制药	392.13	0.0071	99.8387	000976	华铁股份	0.00	0.0000	100.0001
790	000560	我爱我家	388.25	0.0070	99.8457	000993	闽东电力	0.00	0.0000	100.0001
791	000976	华铁股份	385.93	0.0070	99.8527	002047	宝鹰股份	0.00	0.0000	100.0001
792	002498	汉缆股份	378.56	0.0069	99.8596	002124	天邦股份	0.00	0.0000	100.0001
793	000620	新华联	365.71	0.0066	99.8662	002149	西部材料	0.00	0.0000	100.0001
794	000408	藏格控股	352.86	0.0064	99.8726	002198	嘉应制药	0.00	0.0000	100.0001
795	000968	蓝焰控股	345.54	0.0063	99.8788	002376	新北洋	0.00	0.0000	100.0001
796	000967	盈峰环境	345.06	0.0062	99.8850	002412	汉森制药	0.00	0.0000	100.0001
797	000993	闽东电力	327.05	0.0059	99.8910	002447	晨鑫科技	0.00	0.0000	100.0001
798	000912	泸天化	323.79	0.0059	99.8968	002548	金新农	0.00	0.0000	100.0001
799	300284	苏交科	322.98	0.0058	99.9027	002618	丹邦科技	0.00	0.0000	100.0001
800	159905	深红利	322.71	0.0058	99.9085	002643	万润股份	0.00	0.0000	100.0001
801	000652	泰达股份	321.10	0.0058	99.9143	002647	仁东控股	0.00	0.0000	100.0001
802	000639	西王食品	317.48	0.0057	99.9201	002650	加加食品	0.00	0.0000	100.0001
803	002737	葵花药业	310.16	0.0056	99.9257	002683	宏大爆破	0.00	0.0000	100.0001
804	000918	嘉凯城	305.12	0.0055	99.9312	159905	深红利	0.00	0.0000	100.0001
805	002382	蓝帆医疗	293.67	0.0053	99.9365	159910	深F120	0.00	0.0000	100.0001
806	002412	汉森制药	276.73	0.0050	99.9415	159916	深F60	0.00	0.0000	100.0001
807	000506	中润资源	272.75	0.0049	99.9464	159925	南方300	0.00	0.0000	100.0001
808	159922	500 ETF	272.53	0.0049	99.9514	159928	消费ETF	0.00	0.0000	100.0001
809	000517	荣安地产	261.89	0.0047	99.9561	159934	黄金ETF	0.00	0.0000	100.0001
810	000850	华茂股份	253.81	0.0046	99.9607	159937	博时黄金	0.00	0.0000	100.0001
811	002608	江苏国信	244.33	0.0044	99.9651	159938	广发医药	0.00	0.0000	100.0001
812	000861	海印股份	243.81	0.0044	99.9695	159939	信息技术	0.00	0.0000	100.0001
813	002672	东江环保	223.63	0.0041	99.9736	159948	创业板EF	0.00	0.0000	100.0001
814	000959	首钢股份	208.50	0.0038	99.9773	159952	创业ETF	0.00	0.0000	100.0001
815	000927	一汽夏利	195.05	0.0035	99.9809	159959	央企ETF	0.00	0.0000	100.0001
816	000612	焦作万方	179.79	0.0033	99.9841	159965	央视50	0.00	0.0000	100.0001
817	300189	神农科技	169.77	0.0031	99.9872	300101	振芯科技	0.00	0.0000	100.0001
818	002621	美吉姆	168.23	0.0030	99.9902	300110	华仁药业	0.00	0.0000	100.0001
819	000301	东方盛虹	165.63	0.0030	99.9932	300118	东方日升	0.00	0.0000	100.0001
820	001914	招商积余	152.97	0.0028	99.9960	300139	晓程科技	0.00	0.0000	100.0001
821	002501	*ST利源	66.69	0.0012	99.9972	300145	中金环境	0.00	0.0000	100.0001
822	159948	创业板EF	59.85	0.0011	99.9983	300189	神农科技	0.00	0.0000	100.0001
823	159925	南方300	38.15	0.0007	99.9990	300237	美晨生态	0.00	0.0000	100.0001
824	159910	深F120	18.40	0.0003	99.9993	300356	光一科技	0.00	0.0000	100.0001
825	159959	央企ETF	17.26	0.0003	99.9996	300471	厚普股份	0.00	0.0000	100.0001

名次	代码	证券简称	融资买入	占市场	累计	代码	证券简称	融券卖出	占市场	累计
826	159965	央视50	11.75	0.0002	99.9998	300699	光威复材	0.00	0.0000	100.0001
827	159916	深F60	7.89	0.0001	100.0000	300761	立华股份	0.00	0.0000	100.0000
	累计	Total	5 527 387.88	100.0000		累计	Total	77 866.56	100.0000	

2. 每日融资买入金额表(二〇一九年)
DAILY MARGIN PURCHASSE VALUE, 2019

百万元人民币, RMB Mil.

日期 Date	一月 Jan.	二月 Feb.	三月 Mar.	四月 Apr.	五月 May.	六月 Jun.	七月 Jul.	八月 Aug.	九月 Sept.	十月 Oct.	十一月 Nov.	十二月 Dec.
1		8 917.85	28 119.78	47 680.14			27 080.58	12 960.20			21 832.81	
2	6 786.14			48 137.08			20 633.59	15 267.91	27 525.56			16 608.28
3	7 577.36			39 971.60		14 653.84	19 298.41		29 221.07			17 411.08
4	11 483.93		49 277.38	44 199.71		12 563.18	15 064.37		31 772.73		24 653.02	18 690.85
5			42 603.55			12 963.16	12 908.76	14 118.56	44 315.73		24 014.98	24 311.62
6			50 039.97		22 448.80	12 313.48		16 368.09	33 970.06		22 970.77	22 948.66
7	12 409.51		53 167.78		16 552.34			10 723.32			20 646.25	
8	9 844.26		54 312.59	47 011.91	15 183.65		16 461.84	10 571.20		18 369.41	23 696.21	
9	13 186.82			35 627.02	13 483.28		11 315.11	11 590.84	42 683.18	16 269.81		26 665.00
10	9 743.11			40 338.36	23 474.22	12 316.59	10 968.09		40 667.36	22 257.64		25 975.88
11	9 328.88	13 877.08	44 861.45	33 712.84		21 660.71	11 928.14		34 913.29	22 539.53	20 917.91	25 902.33
12		15 711.90	53 070.58	25 448.24		17 559.99	11 143.86	12 639.71	26 126.53		17 748.69	25 179.44
13		21 547.00	45 434.59		16 039.48	14 670.33		11 223.15			16 997.32	29 623.20
14	8 732.67	19 543.80	33 477.16		14 027.86	12 917.09		15 130.50		28 667.12	19 837.53	
15	10 679.21	19 385.70	28 387.23	31 650.69	18 013.09		16 648.13	14 149.91		22 288.57	19 843.82	
16	9 628.19			34 479.12	17 846.42		13 140.27	16 424.13	31 864.46	20 261.30		39 166.06
17	9 084.78			37 330.60	18 717.78	10 544.87	16 064.39		28 975.15	17 383.78		46 930.56
18	9 982.63	25 609.45	35 331.73	32 200.92		9 524.14	13 707.02		23 743.29	18 913.76	17 673.15	41 043.52
19		27 940.36	34 260.02	32 031.75		17 695.16	13 040.75	29 686.58	25 725.55		22 610.73	33 128.21
20		22 914.89	34 472.94		15 154.88	20 970.72		26 603.12	27 293.24		22 824.66	30 899.86
21	10 932.06	28 751.02	40 550.06		16 933.32	21 883.60		22 053.45		15 958.04	17 188.20	
22	8 856.45	29 008.32	33 795.66	35 352.14	15 604.21		12 336.12	22 475.73		17 233.24	23 458.13	
23	7 166.22			28 520.01	14 595.40		10 302.41	22 237.74	27 270.96	17 731.79		28 400.95
24	10 196.70			27 591.69	11 132.21	17 506.07	14 948.12		31 014.85	16 756.51		26 065.15
25	10 478.32	49 908.22	34 732.16	30 168.14		16 571.32	15 761.24		27 199.37	20 706.04	19 052.40	30 236.81
26		52 275.95	29 756.42	24 283.83		12 282.97	12 303.42	21 622.20	25 244.11		16 310.27	30 586.15
27		39 384.56	26 464.93		17 421.94	18 038.40		27 660.78	18 805.46		18 040.52	35 623.72
28	10 457.59	27 312.56	27 304.45		15 236.14	13 235.14		24 242.47		29 105.75	15 212.64	
29	9 917.68		36 447.33	23 256.91	13 663.40		13 370.47	22 472.69		28 748.34	16 120.47	
30	7 782.22			16 117.38	14 589.86		14 490.39	25 867.00	14 533.35	22 396.58		31 330.15
31	9 526.05				12 992.35		12 477.92			20 999.73		28 246.29
最高 High	13 186.82	52 275.95	54 312.59	48 137.08	23 474.22	21 883.60	27 080.58	29 686.58	44 315.73	29 105.75	24 653.02	46 930.56
最低 Low	6 786.14	8 917.85	26 464.93	16 117.38	11 132.21	9 524.14	10 302.41	10 571.20	14 533.35	15 958.04	15 212.64	16 608.28
平均 Avg.	9 717.31	26 805.91	38 850.85	34 052.86	16 155.53	15 256.36	14 582.32	18 458.60	29 643.27	20 921.50	20 078.59	28 862.44
累计 Total	213 780.77	402 088.66	815 867.76	715 110.07	323 110.65	289 870.75	335 393.41	406 089.29	592 865.31	376 586.95	421 650.48	634 973.78

全年累计 Total of 2019 5 527 387.88

3. 每日融券卖出金额表(二〇一九年)
DAILY MARGIN SALE VALUE, 2019

百万元人民币, RMB Mil.

日期 Date	一月 Jan.	二月 Feb.	三月 Mar.	四月 Apr.	五月 May.	六月 Jun.	七月 Jul.	八月 Aug.	九月 Sept.	十月 Oct.	十一月 Nov.	十二月 Dec.
1		115.03	327.09	537.34			467.85	213.57			425.82	
2	124.73			431.02			315.73	214.14	417.47			302.61
3	145.04			497.02		310.42	286.24		310.04			325.98
4	191.60		447.55	439.53		253.23	258.79		367.67		411.74	351.53
5			343.64			259.83	244.39	249.61	429.75		407.46	443.71
6			387.56		468.51	272.89		318.74	321.00		321.45	347.36
7	169.11		387.57		472.21			239.16			357.48	
8	171.21		424.44	424.39	353.57		276.66	249.19		365.99	363.10	
9	202.84			457.64	297.37		277.99	238.79	397.81	308.49		359.75
10	150.76			537.19	496.79	298.83	265.80		332.84	450.03		403.02
11	150.02	198.30	429.37	417.09		386.65	220.80		399.77	339.01	323.89	337.22
12		184.36	404.49	343.50		243.23	244.78	255.63	300.41		370.32	336.09
13		281.15	425.75		352.99	280.47		168.43			292.93	367.11
14	146.17	207.75	376.30		312.82	224.63		212.27		408.91	368.59	
15	216.66	155.60	389.65	439.13	336.18		375.92	276.22		357.63	401.24	
16	148.26			449.00	321.67		250.37	287.87	309.58	324.54		438.01
17	130.87			433.42	306.04	197.31	284.00		399.35	306.35		482.30
18	179.78	337.69	458.03	391.89		207.98	244.81		326.18	326.29	307.01	414.18
19		245.10	364.25	413.85		303.33	212.78	333.93	404.95		358.43	449.67
20		223.70	446.99		372.10	345.94		246.84	345.32		345.94	418.70
21	147.84	265.17	419.74		356.72	298.70		241.88		313.65	277.23	
22	137.50	274.01	378.92	393.84	302.40		285.92	321.15		333.14	438.37	
23	115.40			418.57	275.35		214.40	243.38	334.58	263.81		355.11
24	153.47			426.95	283.40	282.76	234.18		401.77	314.49		398.27
25	156.88	408.69	338.43	386.79		234.85	257.10		413.82	363.20	363.09	451.29
26		383.46	385.14	409.37		235.08	193.28	261.87	382.63		319.68	439.58
27		328.26	410.61		394.65	276.70		421.20	287.19		329.91	432.70
28	170.40	282.94	326.49		293.24	198.61		280.54		390.58	278.43	
29	181.65		466.65	421.26	253.00		225.08	260.33		446.84	261.62	
30	126.81			265.59	302.84		219.94	290.39	183.91	329.12		518.10
31	145.11				247.69		184.00			374.56		384.63
最高 High	216.66	408.69	466.65	537.34	496.79	386.65	467.85	421.20	429.75	450.03	438.37	518.10
最低 Low	115.40	115.03	326.49	265.59	247.69	197.31	184.00	168.43	183.91	263.81	261.62	302.61
平均 Avg.	157.37	259.41	397.08	425.45	339.98	269.02	262.64	264.78	353.30	350.92	348.75	398.04
累计 Total	3 462.11	3 891.20	8 338.64	8 934.39	6 799.55	5 111.42	6 040.81	5 825.12	7 066.03	6 316.64	7 323.72	8 756.93

全年累计 Total of 2019 77 866.56

三、上市公司

LISTED COMPANIES

(一) 上市公司活动记录

LISTED COMPANIES ACTIVITIES

1. 新上市公司和证券

NEW LISTED COMPANIES AND SECURITIES

(1) 新上市股票

NEW LISTED STOCKS

代码 Code	股票简称 Stock	发行方式 Issuing Method	发行日期 Issuing Date	发行价 Issuing Price	发行市盈率 Issuing P/E	中签率 %	总股本(股 Share) Issued Capital	流通股本(股 Share) Negotiable Capital	集资金额(元 Yuan) Funds Raised	上市日期 Listing Date	上市首日市场表现 Trading Record on the First Day			
											开市 Open	收市 Close	成交量(股) Volume	成交额(元) Value
002945	N华林	上网定价	01/08/2019	3.62	22.98	0.1358	2 700 000 000	270 000 000	977 400 000	01/17/2019	4.34	5.21	315 101	1 636 204
002945	N华林	网下询价	01/08/2019	3.62	22.98	0.0543								
002946	N新乳业	上网定价	01/16/2019	5.45	22.96	0.0601	853 710 666	85 371 067	465 272 300	01/25/2019	6.54	7.85	103 502	811 628
002946	N新乳业	网下询价	01/16/2019	5.45	22.96	0.0155								
002947	N恒铭达	上网定价	01/23/2019	18.72	22.99	0.0321	121 512 010	30 378 003	568 676 216	02/01/2019	22.46	26.96	52 000	1 400 874
002947	N恒铭达	网下询价	01/23/2019	18.72	22.99	0.0209								
002948	N青银	上网定价	01/04/2019	4.52	10.81	0.2060	2 746 655 020	450 976 751	2 038 417 200	01/16/2019	5.42	6.51	1 313 029	8 507 922
002948	N青银	网下询价	01/04/2019	4.52	10.81	0.0552								
002949	N华阳	上网定价	02/13/2019	10.51	22.99	0.0374	196 030 000	49 030 000	515 305 300	02/26/2019	12.61	15.13	32 976	498 040
002949	N华阳	网下询价	02/13/2019	10.51	22.99	0.0181								
002950	N奥美	上网定价	02/27/2019	11.03	22.03	0.0413	422 176 938	48 000 000	529 440 000	03/11/2019	13.24	15.88	27 016	428 598
002950	N奥美	网下询价	02/27/2019	11.03	22.03	0.0165								
002951	N金时	上网定价	03/06/2019	9.94	22.99	0.0379	405 000 000	45 000 000	447 300 000	03/15/2019	11.93	14.31	24 517	350 005
002951	N金时	网下询价	03/06/2019	9.94	22.99	0.0149								
002952	N亚世	上网定价	03/18/2019	31.14	22.99	0.0188	73 040 000	15 240 000	474 573 600	03/28/2019	37.37	44.84	14 611	654 347
002952	N亚世	网下询价	03/18/2019	31.14	22.99	0.0461								
002953	N日丰	上网定价	04/24/2019	10.52	16.34	0.0287	172 079 292	43 020 000	452 570 400	05/09/2019	12.62	15.15	42 401	637 942
002953	N日丰	网下询价	04/24/2019	10.52	16.34	0.0136								
002955	N鸿合	上网定价	05/10/2019	52.41	22.99	0.0263	137 233 977	34 310 000	1 798 187 100	05/23/2019	62.89	75.47	87 045	6 553 561
002955	N鸿合	网下询价	05/10/2019	52.41	22.99	0.0548								
002956	N西麦	上网定价	06/05/2019	36.66	22.99	0.0157	80 000 000	20 000 000	733 200 000	06/19/2019	43.99	52.79	56 615	2 978 146
002957	N科瑞	上网定价	07/17/2019	15.10	22.99	0.0369	410 000 000	41 000 000	619 100 000	07/26/2019	18.12	21.74	54 687	1 181 378
002957	N科瑞	网下询价	07/17/2019	15.10	22.99	0.0120								
002958	N青农	上网定价	03/13/2019	3.96	10.74	0.1938	5 555 555 556	555 555 556	2 200 000 000	03/26/2019	4.75	5.70	623 417	3 544 096
002958	N青农	网下询价	03/13/2019	3.96	10.74	0.0928								
002959	N小熊	上网定价	08/14/2019	34.25	22.99	0.0270	120 000 000	30 000 000	1 027 500 000	08/23/2019	41.10	49.32	78 407	3 851 826
002959	N小熊	网下询价	08/14/2019	34.25	22.99	0.0165								
002960	N青鸟	上网定价	07/30/2019	17.34	12.25	0.0375	240 000 000	60 000 000	1 040 400 000	08/09/2019	20.81	24.97	76 859	1 917 713
002960	N青鸟	网下询价	07/30/2019	17.34	12.25	0.0071								
002961	N瑞达	上网定价	08/27/2019	5.57	22.98	0.0380	445 000 000	45 000 000	250 650 000	09/05/2019	6.68	8.02	62 605	500 283
002961	N瑞达	网下询价	08/27/2019	5.57	22.98	0.0152								
002962	N五方	上网定价	09/05/2019	14.39	22.99	0.0335	201 600 000	50 400 000	725 256 000	09/17/2019	17.27	20.72	43 486	895 913
002962	N五方	网下询价	09/05/2019	14.39	22.99	0.0116								
002963	N豪尔赛	上网定价	10/16/2019	23.66	20.83	0.0292	150 359 930	37 590 000	889 379 400	10/28/2019	28.39	34.07	71 662	2 435 849
002963	N豪尔赛	网下询价	10/16/2019	23.66	20.83	0.0118								
002965	N祥鑫	上网定价	10/16/2019	19.89	21.28	0.0293	150 700 000	37 680 000	749 455 200	10/25/2019	23.87	28.64	82 237	2 347 433
002965	N祥鑫	网下询价	10/16/2019	19.89	21.28	0.0263								
002966	N苏银	上网定价	07/18/2019	7.86	12.01	0.1309	3 333 333 334	333 333 334	2 620 000 000	08/02/2019	9.43	11.32	1 695 323	19 143 330
002966	N苏银	网下询价	07/18/2019	7.86	12.01	0.0877								
002967	N广电	上网定价	10/30/2019	7.43	22.99	0.0446	330 670 000	82 670 000	614 238 100	11/08/2019	8.92	10.70	356 493	3 804 256

(1)新上市股票(续)
NEW LISTED STOCKS (Continued)

代码 Code	股票简称 Stock	发行方式 Issuing Method	发行日期 Issuing Date	发行价 Issuing Price	发行市盈率 Issuing P/E	中签率 %	总股本(股 Share) Issued Capital	流通股本(股 Share) Negotiable Capital	集资金额(元 Yuan) Funds Raised	上市日期 Listing Date	上市首日市场表现 Trading Record on the First Day 开市 Open	收市 Close	成交量(股) Volume	成交额(元) Value
002967	N广电	网下询价	10/30/2019	7.43	22.99	0.0183								
002968	N新大正	上网定价	11/20/2019	26.76	22.99	0.0147	71 642 667	17 910 667	479 289 400	12/03/2019	32.11	38.53	241 700	9 270 431
002968	N新大正	网下询价		26.76	22.99									
002969	N嘉美	上网定价	11/19/2019	3.67	22.48	0.0541	952 630 735	95 263 100	349 615 577	12/02/2019	4.40	5.28	895 593	4 712 437
002969	N嘉美	网下询价	11/19/2019	3.67	22.48	0.0167								
002970	N锐明	上网定价	12/04/2019	38.00	22.99	0.0260	86 400 000	21 600 000	820 800 000	12/17/2019	45.60	54.72	123 439	6 733 150
002970	N锐明	网下询价	12/04/2019	38.00	22.99	0.0276								
002972	N科安达	上网定价	12/18/2019	11.49	21.73	0.0382	176 320 000	44 080 000	506 479 200	12/27/2019	13.79	16.55	147 315	2 430 990
002972	N科安达	网下询价	12/18/2019	11.49	21.73	0.0160								
003816	N中广核	上网定价	08/12/2019	2.49	14.60	0.6024	39 334 986 100	2 047 241 574	12 574 150 000	08/26/2019	2.99	3.59	6 879 920	24 576 609
003816	N中广核	网下询价	08/12/2019	2.49	14.60	2.8034								
300564	N筑博	上网定价	10/30/2019	22.69	22.99	0.0276	100 000 000	25 000 000	567 250 000	11/08/2019	27.23	32.67	162 951	5 300 423
300564	N筑博	网下询价	10/30/2019	22.69	22.99	0.0156								
300594	N朗进	上网定价	06/12/2019	19.02	22.98	0.0274	88 906 700	22 226 700	422 751 834	06/21/2019	25.10	27.39	17 815	486 762
300594	N朗进	网下询价	06/12/2019	19.02	22.98	0.0094								
300755	N华致	上网定价	01/17/2019	16.79	22.98	0.0467	231 554 667	57 888 667	971 950 700	01/29/2019	20.15	24.18	93 574	2 256 809
300755	N华致	网下询价	01/17/2019	16.79	22.98	0.0388								
300757	N罗博	上网定价	12/26/2018	21.56	20.59	0.0200	80 000 000	20 000 000	431 200 000	01/08/2019	25.87	31.05	26 900	830 842
300758	N七彩	上网定价	02/13/2019	22.09	22.99	0.0309	106 680 000	26 680 000	589 361 200	02/22/2019	26.51	31.81	31 760	1 009 026
300758	N七彩	网下询价	02/13/2019	22.09	22.99	0.0279								
300759	N康龙	上网定价	01/15/2019	7.66	22.99	0.0566	656 293 575	65 630 000	502 725 800	01/28/2019	9.19	11.03	47 270	520 744
300759	N康龙	网下询价	01/15/2019	7.66	22.99	0.0172								
300761	N立华	上网定价	01/30/2019	29.35	16.05	0.0488	403 880 000	41 280 000	1 211 568 000	02/18/2019	35.22	42.26	43 486	1 835 523
300761	N立华	网下询价	01/30/2019	29.35	16.05	0.0284								
300762	N瀚讯	上网定价	03/05/2019	16.28	22.99	0.0321	133 360 000	33 360 000	543 100 800	03/14/2019	19.54	23.44	14 400	336 915
300762	N瀚讯	网下询价	03/05/2019	16.28	22.99	0.0136								
300763	N锦浪	上网定价	03/08/2019	26.64	19.68	0.0171	79 999 952	20 000 000	532 800 000	03/19/2019	31.97	38.36	9 612	363 287
300765	N新诺威	上网定价	03/13/2019	24.47	22.99	0.0359	200 000 000	50 000 000	1 223 500 000	03/22/2019	29.36	35.24	40 922	1 437 133
300765	N新诺威	网下询价	03/13/2019	24.47	22.99	0.0297								
300766	N每日	上网定价	03/12/2019	13.08	22.98	0.0380	400 100 000	40 100 000	524 508 000	03/25/2019	15.70	18.84	23 144	431 261
300766	N每日	网下询价	03/12/2019	13.08	22.98	0.0122								
300767	N震安	上网定价	03/14/2019	19.19	13.95	0.0161	80 000 000	20 000 000	383 800 000	03/29/2019	23.03	27.63	9 700	266 401
300768	N迪普	上网定价	04/02/2019	11.23	22.99	0.0356	400 010 000	40 010 000	449 312 300	04/12/2019	13.48	16.17	19 410	309 830
300768	N迪普	网下询价	04/02/2019	11.23	22.99	0.0089								
300769	N德方	上网定价	04/03/2019	41.78	21.46	0.0119	42 745 652	10 690 000	446 628 200	04/15/2019	50.14	60.16	8 100	478 779
300770	N新媒	上网定价	04/10/2019	36.17	22.99	0.0283	128 365 637	32 100 000	1 161 057 000	04/19/2019	43.40	52.08	24 418	1 263 443
300770	N新媒	网下询价	04/10/2019	36.17	22.99	0.0147								
300771	N智莱	上网定价	04/11/2019	30.24	14.57	0.0255	100 000 000	25 000 000	756 000 000	04/22/2019	36.29	43.55	17 280	751 381
300771	N智莱	网下询价	04/11/2019	30.24	14.57	0.0276								
300772	N运达	上网定价	04/17/2019	6.52	22.97	0.0411	293 960 000	73 490 000	479 154 800	04/26/2019	7.82	9.39	42 506	395 434
300772	N运达	网下询价	04/17/2019	6.52	22.97	0.0120								
300773	N拉卡拉	上网定价	04/16/2019	33.28	22.99	0.0357	400 010 000	40 010 000	1 331 532 800	04/25/2019	39.94	47.92	36 217	1 728 872
300773	N拉卡拉	网下询价	04/16/2019	33.28	22.99	0.0121								
300775	N三角	上网定价	05/10/2019	5.91	20.29	0.0406	495 500 000	49 550 000	292 840 500	05/21/2019	7.09	8.51	38 300	325 720
300775	N三角	网下询价	05/10/2019	5.91	20.29	0.0063								

(1)新上市股票(续)

NEW LISTED STOCKS (Continued)

代码 Code	股票简称 Stock	发行方式 Issuing Method	发行日期 Issuing Date	发行价 Issuing Price	发行市盈率 Issuing P/E	中签率 %	总股本(股 Share) Issued Capital	流通股本(股 Share) Negotiable Capital	集资金额(元 Yuan) Funds Raised	上市日期 Listing Date	上市首日市场表现 Trading Record on the First Day			
											开市 Open	收市 Close	成交量(股) Volume	成交额(元) Value
300776	N帝尔	上网定价	05/07/2019	57.71	22.99	0.0144	66 125 150	16 536 000	954 292 600	05/17/2019	69.25	83.10	29 427	2 435 690
300777	N中简	上网定价	05/06/2019	6.06	22.98	0.0395	400 010 000	40 010 000	242 460 600	05/16/2019	7.27	8.73	25 565	221 502
300777	N中简	网下询价	05/06/2019	6.06	22.98	0.0083								
300778	N新城市	上网定价	04/25/2019	27.33	22.99	0.0150	80 000 000	20 000 000	546 600 000	05/10/2019	32.80	39.36	25 373	996 352
300779	N惠城	上网定价	05/13/2019	13.59	22.99	0.0257	100 000 000	25 000 000	339 750 000	05/22/2019	16.31	19.57	17 200	335 137
300779	N惠城	网下询价	05/13/2019	13.59	22.99	0.0049								
300780	N德恩	上网定价	05/22/2019	11.58	22.99	0.0316	146 670 000	36 670 000	424 638 600	05/31/2019	13.90	16.68	40 346	671 998
300780	N德恩	网下询价	05/22/2019	11.58	22.99	0.0135								
300781	N因赛	上网定价	05/28/2019	16.53	22.98	0.0266	84 541 420	21 135 355	349 367 400	06/06/2019	19.84	23.80	26 028	618 080
300781	N因赛	网下询价	05/28/2019	16.53	22.98	0.0072								
300782	N卓胜微	上网定价	06/04/2019	35.29	22.99	0.0281	100 000 000	25 000 000	882 250 000	06/18/2019	42.35	50.82	39 796	2 012 695
300782	N卓胜微	网下询价	06/04/2019	35.29	22.99	0.0150								
300783	N三只	上网定价	07/03/2019	14.68	22.99	0.0398	401 000 000	41 000 000	601 880 000	07/12/2019	17.62	21.14	52 202	1 098 870
300783	N三只	网下询价	07/03/2019	14.68	22.99	0.0131								
300785	N值得买	上网定价	07/03/2019	28.42	17.45	0.0137	53 333 334	13 333 334	378 933 400	07/15/2019	34.10	40.92	28 900	1 174 814
300785	N值得买	网下询价		28.42	17.45									
300786	N国林	上网定价	07/11/2019	26.02	22.99	0.0146	53 400 000	13 350 000	347 367 000	07/23/2019	31.22	37.47	20 400	760 012
300787	N海能	上网定价	08/06/2019	27.33	22.99	0.0291	84 880 000	21 220 000	579 942 600	08/15/2019	36.08	39.36	38 628	1 518 758
300787	N海能	网下询价	08/06/2019	27.33	22.99	0.0122								
300788	N中信	上网定价	06/25/2019	14.85	15.15	0.0366	190 151 515	47 537 879	705 937 503	07/05/2019	17.82	21.38	48 200	1 029 911
300788	N中信	网下询价	06/25/2019	14.85	15.15	0.0194								
300789	N唐源	上网定价	08/14/2019	35.58	21.35	0.0129	45 982 759	11 500 000	409 170 000	08/28/2019	42.70	51.24	16 409	839 516
300790	N宇瞳	上网定价	09/10/2019	18.16	22.99	0.0293	114 286 247	28 580 000	519 012 800	09/20/2019	21.79	26.15	22 210	576 336
300790	N宇瞳	网下询价	09/10/2019	18.16	22.99	0.0147								
300791	N仙乐	上网定价	09/12/2019	54.73	22.99	0.0164	80 000 000	20 000 000	1 094 600 000	09/25/2019	65.68	78.81	59 613	4 665 902
300792	N壹网	上网定价	09/18/2019	38.30	20.27	0.0162	80 000 000	20 000 000	766 000 000	09/27/2019	45.96	55.15	20 994	1 145 060
300793	N佳禾	上网定价	10/08/2019	13.43	22.98	0.0351	166 680 000	41 680 000	559 762 400	10/18/2019	16.12	19.34	29 679	571 255
300793	N佳禾	网下询价	10/08/2019	13.43	22.98	0.0064								
300795	N米奥	上网定价	10/10/2019	14.27	22.99	0.0278	100 164 000	25 041 000	357 335 100	10/22/2019	17.12	20.55	38 056	774 878
300795	N米奥	网下询价	10/10/2019	14.27	22.99	0.0095								
300796	N贝斯美	上网定价	11/05/2019	14.25	22.99	0.0295	121 150 000	30 300 000	431 775 000	11/15/2019	17.10	20.52	192 433	3 939 138
300796	N贝斯美	网下询价	11/05/2019	14.25	22.99	0.0123								
300797	N钢研	上网定价	10/22/2019	4.50	22.98	0.0408	248 200 000	62 050 000	279 225 000	11/01/2019	5.40	6.48	211 473	1 367 915
300797	N钢研	网下询价	10/22/2019	4.50	22.98	0.0088								
300798	N锦鸡	上网定价	11/12/2019	5.53	22.95	0.0415	417 748 945	41 780 000	231 043 400	11/22/2019	6.64	7.96	225 423	1 790 305
300798	N锦鸡	网下询价	11/12/2019	5.53	22.95	0.0084								
300799	N左江	上网定价	10/17/2019	21.48	22.99	0.0150	68 000 000	17 000 000	365 160 000	10/29/2019	25.78	30.93	28 152	868 941
300800	N力合	上网定价	10/24/2019	50.64	22.99	0.0164	80 000 000	20 000 000	1 012 800 000	11/06/2019	60.77	72.92	817 853	59 594 711
300801	N泰和	上网定价	11/19/2019	30.42	20.00	0.0290	120 000 000	30 000 000	912 600 000	11/28/2019	36.50	43.80	251 655	10 983 078
300801	N泰和	网下询价	11/19/2019	30.42	20.00	0.0218								
300802	N矩子	上网定价	11/05/2019	22.04	22.99	0.0274	100 000 000	25 000 000	551 000 000	11/14/2019	26.45	31.74	79 420	2 511 362
300802	N矩子	网下询价	11/05/2019	22.04	22.99	0.0134								
300803	N指南针	上网定价	11/06/2019	6.25	22.99	0.0461	404 999 999	56 900 000	355 625 000	11/18/2019	7.50	9.00	160 044	1 437 021
300803	N指南针	网下询价	11/06/2019	6.25	22.99	0.0104								
300805	N电声	上网定价	11/12/2019	10.20	22.99	0.0421	423 230 000	42 330 000	431 766 000	11/21/2019	12.24	14.69	152 490	2 233 853
300805	N电声	网下询价	11/12/2019	10.20	22.99	0.0063								

(1)新上市股票(续)

NEW LISTED STOCKS (Continued)

代码 Code	股票简称 Stock	发行方式 Issuing Method	发行日期 Issuing Date	发行价 Issuing Price	发行市盈率 Issuing P/E	中签率 %	总股本(股 Share) Issued Capital	流通股本(股 Share) Negotiable Capital	集资金额(元 Yuan) Funds Raised	上市日期 Listing Date	上市首日市场表现 Trading Record on the First Day			
											开市 Open	收市 Close	成交量(股) Volume	成交额(元) Value
300806	N 斯迪克	上网定价	11/13/2019	11.27	22.98	0.0307	116 838 879	29 210 000	329 196 700	11/25/2019	13.52	16.23	87 225	1 410 432
300806	N 斯迪克	网下询价	11/13/2019	11.27	22.98	0.0069								
300807	N 天迈	上网定价	12/05/2019	17.68	22.99	0.0158	67 851 000	17 000 000	300 560 000	12/19/2019	21.22	25.46	53 586	1 356 592
300808	N 久量	上网定价	11/19/2019	11.04	20.61	0.0325	160 000 000	40 000 000	441 600 000	11/29/2019	13.25	15.90	337 356	5 161 874
300808	N 久量	网下询价	11/19/2019	11.04	20.61	0.0073								
300809	N 华辰	上网定价	11/21/2019	18.77	22.99	0.0334	156 920 000	39 230 000	736 347 100	12/04/2019	22.52	27.03	396 622	10 695 792
300809	N 华辰	网下询价	11/21/2019	18.77	22.99	0.0075								
300810	N 中科	上网定价	11/21/2019	24.60	22.95	0.0164	78 700 000	19 700 000	484 620 000	12/06/2019	29.52	35.42	90 718	3 197 436
300811	N 铂科	上网定价	12/19/2019	26.22	22.99	0.0147	57 600 000	14 400 000	377 568 000	12/30/2019	31.46	37.76	57 910	2 173 781
合计	Total						68 856 465 656	6 236 158 987	64 587 883 130					

注:货币单位是 A 股为人民币,B 股为港币,合计为人民币(汇率: 0.8797 RMB/HKD),以下表格类似

(2)新上市债券

NEW LISTED BONDS

代码 Code	债券名称 Bond	发行价(元) Issue Price	流通量(亿元) Listed Volume	年利率 % Interest %	到期日 Maturity Date	上市日期 Listing Date
139294	红星 2 优	100.00	5.55	7.5000	09/19/2019	01/02/2019
139335	合景 1A1	100.00	1.05	6.8000	12/05/2019	01/02/2019
105131	广西 1821	100.00	7.90	3.4600	12/28/2023	01/03/2019
105132	广西 1822	100.00	1.50	3.4600	12/28/2023	01/03/2019
105137	江西 1821	100.00	6.62	3.6500	12/28/2025	01/03/2019
105138	江西 1822	100.00	2.40	3.6500	12/28/2025	01/03/2019
105139	浙江 1817	100.00	18.60	3.4600	12/28/2023	01/03/2019
105140	浙江 1818	100.00	22.00	3.6500	12/28/2025	01/03/2019
105141	天津 1837	100.00	5.00	3.6500	12/28/2025	01/03/2019
105142	天津 1838	100.00	17.00	3.4600	12/28/2023	01/03/2019
105143	天津 1839	100.00	3.00	3.4600	12/28/2023	01/03/2019
105144	青岛 1813	100.00	0.27	3.4600	12/28/2023	01/03/2019
105145	青岛 1814	100.00	0.29	3.4600	12/28/2023	01/03/2019
114404	18 翠屏债	100.00	5.00	7.5000	11/15/2023	01/03/2019
114407	18 华讯 03	100.00	1.00	7.8000	12/10/2021	01/03/2019
114408	18 国信 04	100.00	30.00	4.1500	11/19/2021	01/03/2019
114409	18 武政 03	100.00	6.00	7.0000	11/23/2023	01/03/2019
114411	18 阳煤 04	100.00	10.00	6.1900	12/04/2023	01/03/2019
114414	18 克投 01	100.00	11.00	6.2900	12/12/2023	01/03/2019
118989	18 山证 C1	100.00	20.00	4.8500	12/04/2021	01/03/2019
139318	万科 31A1	100.00	13.96	4.7000	11/28/2019	01/03/2019
139319	携程 2A	100.00	3.12	4.5500	12/15/2019	01/03/2019
139320	携程 2B	100.00	0.36	5.2000	12/15/2019	01/03/2019
139321	携程 2C	100.00	0.16	6.5000	12/15/2019	01/03/2019
139342	奥园 02 优	100.00	5.35	8.0000	11/07/2019	01/03/2019
105135	龙江 1820	100.00	10.96	3.4500	01/02/2024	01/04/2019
105136	龙江 1821	100.00	0.04	3.4500	01/02/2024	01/04/2019
108277	贴债 1860	99.36	154.70		04/03/2019	01/04/2019
112808	18 海集 Y1	100.00	20.00	4.8500	12/05/2068	01/04/2019
112826	18 海能 02	100.00	5.00	5.5000	12/18/2021	01/04/2019
139314	18 国药 1A	100.00	1.68	4.3000	03/27/2019	01/07/2019
139315	18 国药 1B	100.00	0.17	5.5000	03/27/2019	01/07/2019
112802	18 电科 02	100.00	15.00	3.9700	11/16/2021	01/08/2019
112828	18 智光 02	100.00	1.00	6.8000	12/18/2022	01/08/2019
112831	18 天健 Y1	100.00	18.00	5.9600	12/21/2068	01/08/2019
139340	信捷 06 优	100.00	8.02	7.5000	11/28/2019	01/08/2019
139344	18 三特 01	100.00	1.21	6.0000	12/10/2019	01/08/2019
139345	18 三特 02	100.00	1.36	6.0000	12/10/2020	01/08/2019
139346	18 三特 03	100.00	1.49	6.8000	12/10/2021	01/08/2019
139347	18 三特 04	100.00	1.63	7.0000	12/10/2022	01/08/2019
139348	18 三特 05	100.00	1.81	8.2000	12/10/2023	01/08/2019
139350	龙光 06A	100.00	4.96	6.5000	12/05/2019	01/08/2019
108278	贴债 1902	98.83	100.00		07/08/2019	01/09/2019
108279	贴债 1901	99.43	100.00		04/08/2019	01/09/2019
112821	18 天马 01	100.00	10.00	4.0500	12/13/2023	01/09/2019
128051	光华转债	100.00	2.49	0.5000	12/13/2024	01/09/2019
139323	集顺优 07	100.00	10.50	5.1000	12/04/2019	01/09/2019
139356	万科 7 优 A	100.00	17.50	4.2800	12/25/2019	01/09/2019
139358	绿城 7 优 1	100.00	3.65	4.4000	12/05/2019	01/09/2019
114415	18 黔江 G2	100.00	7.00	7.6600	12/19/2023	01/10/2019
114420	18 京汽投	100.00	6.80	6.0000	12/27/2021	01/10/2019

(2)新上市债券

NEW LISTED BONDS

代码 Code	债券名称 Bond	发行价(元) Issue Price	流通量(亿元) Listed Volume	年利率 % Interest %	到期日 Maturity Date	上市日期 Listing Date
118990	18 国海 C1	100.00	17.50	5.7100	12/12/2021	01/10/2019
139298	京东 22A	100.00	16.14	4.5800	12/01/2020	01/10/2019
139299	京东 22B	100.00	1.10	5.0000	12/01/2020	01/10/2019
139300	京东 22 中	100.00	0.86	7.5000	12/01/2020	01/10/2019
139301	京东 22 次	100.00	1.90		12/01/2020	01/10/2019
139324	煦日 01A	100.00	33.80	4.1000	12/09/2019	01/10/2019
139325	煦日 01B	100.00	3.86	4.5000	12/09/2019	01/10/2019
139326	煦日 01C	100.00	3.86	5.2000	12/09/2019	01/10/2019
139327	煦日 01 次	100.00	6.76		12/09/2019	01/10/2019
139353	逸锟 4A1	100.00	7.00	7.5000	12/12/2019	01/10/2019
139354	逸锟 4 次	100.00	0.37		12/12/2019	01/10/2019
139361	融隽 2A	100.00	5.00	8.0000	10/24/2019	01/10/2019
112834	18 航新 S	100.00	1.20	6.3000	12/25/2021	01/11/2019
120002	18 中原 EB	100.00	6.20	1.8000	12/24/2023	01/11/2019
117595	安信 1803	100.00	15.00	3.7500	12/11/2019	01/14/2019
118991	18 安信 C5	100.00	20.00	4.5000	12/24/2021	01/14/2019
139317	中交 1 优 A	100.00	2.90	4.8000	11/27/2019	01/14/2019
139331	京东 23A	100.00	16.14	4.6200	12/15/2020	01/15/2019
139332	京东 23B	100.00	1.10	4.9500	12/15/2020	01/15/2019
139333	京东 23 中	100.00	0.86	7.5000	12/15/2020	01/15/2019
139334	京东 23 次	100.00	1.90		12/15/2020	01/15/2019
139352	链融 02A1	100.00	7.36	4.4000	12/05/2019	01/15/2019
108280	贴债 1903	99.44	100.00		04/15/2019	01/16/2019
112825	18 鲁西 01	100.00	9.00	4.5800	12/13/2023	01/16/2019
114417	18 厦贸 Y2	100.00	5.00	6.0000	12/24/2068	01/16/2019
139272	18 荟享 2A	100.00	4.35	5.0000	06/29/2020	01/16/2019
139273	18 荟享 2B	100.00	0.15	5.4000	06/29/2020	01/16/2019
139274	18 荟享 2C	100.00	0.50		06/29/2020	01/16/2019
139359	中和 06 优	100.00	4.35	5.8000	12/16/2020	01/16/2019
112819	18 涪陵 Y1	100.00	5.00	5.4800	12/19/2068	01/17/2019
139373	信融 04 优	100.00	5.13	6.4000	08/18/2019	01/17/2019
139379	SAS1 优	100.00	0.96	3.6000	06/19/2019	01/17/2019
139387	18 广田 A1	100.00	3.90	6.8000	12/25/2019	01/17/2019
139388	18 广田 A2	100.00	0.40	7.0000	12/25/2019	01/17/2019
139389	18 广田 A3	100.00	0.30	7.5000	12/25/2019	01/17/2019
112815	18 穗控 Y2	100.00	20.00	4.6100	12/12/2068	01/18/2019
112816	18 穗控 Y3	100.00	10.00	4.9900	12/12/2068	01/18/2019
112836	18 赛格 01	100.00	7.00	4.6000	12/25/2021	01/18/2019
112837	18 赛格 02	100.00	1.00	4.1500	06/25/2020	01/18/2019
112838	19 美置 01	100.00	10.00	7.0000	01/02/2022	01/18/2019
139303	万科 30A1	100.00	10.42	4.7500	11/21/2019	01/18/2019
139355	万科 32A1	100.00	14.99	4.3000	12/12/2019	01/18/2019
139363	逸锟 5A1	100.00	7.16	7.5000	12/19/2019	01/18/2019
139364	逸锟 5 次	100.00	0.38		12/19/2019	01/18/2019
139369	万科 33A1	100.00	18.83	4.3000	12/12/2019	01/18/2019
139372	绿城 8 优 1	100.00	4.05	4.3700	12/12/2019	01/18/2019
139382	方碧 41 优	100.00	5.39	6.5000	12/18/2019	01/18/2019
139384	18 国药 2A	100.00	4.13	4.5000	07/25/2019	01/18/2019
139385	18 国药 2B	100.00	0.31	4.8000	08/27/2019	01/18/2019
101901	国债 1901	100.00	200.00	2.3100	01/17/2020	01/21/2019
112840	19 申证 01	100.00	22.00	3.5500	01/16/2022	01/21/2019

(2)新上市债券(续)

NEW LISTED BONDS (Continued)

代码 Code	债券名称 Bond	发行价(元) Issue Price	流通量(亿元) Listed Volume	年利率 % Interest %	到期日 Maturity Date	上市日期 Listing Date
128052	凯龙转债	100.00	3.29	0.5000	12/20/2024	01/21/2019
112830	18 越租 01	100.00	10.00	4.6800	12/20/2023	01/22/2019
112835	18 阳城 02	100.00	15.00	7.5000	12/25/2021	01/22/2019
139370	信捷 07 优	100.00	7.40	7.5000	12/23/2019	01/22/2019
108281	贴债 1904	99.45	100.00		04/22/2019	01/23/2019
123018	溢利转债	100.00	6.65	0.4000	12/19/2024	01/23/2019
139391	18 通商优	100.00	1.60	7.0000	12/20/2021	01/23/2019
105146	新疆 1901	100.00	100.00	3.5000	01/22/2029	01/24/2019
139406	一方碧 42	100.00	7.07	6.5000	12/26/2019	01/24/2019
105147	河南 1901	100.00	165.00	3.1300	01/23/2022	01/25/2019
105148	河南 1902	100.00	139.00	3.3300	01/23/2024	01/25/2019
105149	河南 1903	100.00	9.40	3.1300	01/23/2022	01/25/2019
105150	河南 1904	100.00	113.34	3.3300	01/23/2024	01/25/2019
105151	河南 1905	100.00	2.11	3.1300	01/23/2022	01/25/2019
105152	河南 1906	100.00	11.39	3.3300	01/23/2024	01/25/2019
105153	河南 1907	100.00	13.00	3.7900	01/23/2034	01/25/2019
112827	18 卓越 06	100.00	30.00	6.6400	12/18/2021	01/25/2019
114238	17 渝物 01	100.00	15.00	6.3000	09/26/2024	01/25/2019
114416	18 海伦 02	100.00	10.00	7.8000	12/25/2022	01/25/2019
114422	18 海王 02	100.00	3.55	7.0000	12/28/2021	01/25/2019
105154	兵团 1901	100.00	11.20	3.3300	01/24/2024	01/28/2019
105155	兵团 1902	100.00	16.80	3.4900	01/24/2029	01/28/2019
105156	兵团 1903	100.00	2.00	3.4900	01/24/2029	01/28/2019
105157	兵团 1904	100.00	10.00	3.4900	01/24/2029	01/28/2019
139394	祥达优 A	100.00	1.80	6.5000	07/18/2019	01/28/2019
139395	祥达优 B	100.00	1.59	7.5000	01/18/2021	01/28/2019
139407	万科 34A1	100.00	6.90	4.2900	12/26/2019	01/28/2019
105158	福建 1901	100.00	42.80	3.3300	01/25/2024	01/29/2019
105159	福建 1902	100.00	32.10	3.4700	01/25/2026	01/29/2019
105160	福建 1903	100.00	32.10	3.5000	01/25/2029	01/29/2019
105161	山东 1901	100.00	104.59	3.3300	01/25/2029	01/29/2019
105162	山东 1902	100.00	39.51	3.1100	01/25/2024	01/29/2019
105163	山东 1903	100.00	17.74	3.5000	01/25/2022	01/29/2019
105164	山东 1904	100.00	75.11	3.5000	01/25/2029	01/29/2019
105165	山东 1905	100.00	8.23	3.5000	01/25/2029	01/29/2019
111075	18 亚迪 G1	100.00	10.00	4.9800	12/21/2023	01/29/2019
112842	19 东林 01	100.00	5.20	7.5000	01/15/2021	01/29/2019
114424	19 石榴 01	100.00	10.81	8.5000	01/14/2024	01/29/2019
114427	19 唐德 01	100.00	2.00	8.0000	01/18/2022	01/29/2019
139408	万科 35A1	100.00	10.21	4.1700	12/26/2019	01/29/2019
105168	河北 1901	100.00	30.00	3.4700	01/28/2026	01/30/2019
105169	河北 1902	100.00	23.15	3.5100	01/28/2029	01/30/2019
105170	天津 1901	100.00	19.20	2.9400	01/28/2021	01/30/2019
105171	天津 1902	100.00	12.80	3.3400	01/28/2024	01/30/2019
105172	天津 1903	100.00	14.00	3.8400	01/28/2039	01/30/2019
105173	天津 1904	100.00	63.00	3.3400	01/28/2024	01/30/2019
105174	天津 1905	100.00	4.00	3.8100	01/28/2034	01/30/2019
105175	天津 1906	100.00	4.00	3.3400	01/28/2024	01/30/2019
105176	天津 1907	100.00	10.00	3.5100	01/28/2029	01/30/2019
105177	天津 1908	100.00	5.00	3.1200	01/28/2022	01/30/2019
105178	天津 1909	100.00	132.00	3.3400	01/28/2024	01/30/2019

(2)新上市债券(续)

NEW LISTED BONDS (Continued)

代码 Code	债券名称 Bond	发行价(元) Issue Price	流通量(亿元) Listed Volume	年利率 % Interest %	到期日 Maturity Date	上市日期 Listing Date
105179	天津 1910	100.00	27.00	3.3400	01/28/2024	01/30/2019
105180	天津 1911	100.00	6.00	3.3400	01/28/2024	01/30/2019
108282	贴债 1905	99.45	100.00		04/29/2019	01/30/2019
112843	19 岸资 01	100.00	2.10	4.3500	01/18/2024	01/30/2019
118992	19 山证 C1	100.00	10.00	4.8500	01/11/2022	01/30/2019
139365	狮桥 14A1	100.00	6.68	5.8000	06/21/2020	01/30/2019
139366	狮桥 14B1	100.00	0.52	8.5000	06/21/2020	01/30/2019
139367	狮桥 14C1	100.00	0.75	8.6000	09/21/2020	01/30/2019
139368	狮桥 14S1	100.00	0.95		12/20/2021	01/30/2019
139381	链融 03A1	100.00	7.93	4.3000	12/05/2019	01/30/2019
139412	万科 36A1	100.00	7.24	4.0400	01/09/2020	01/30/2019
105166	青岛 1901	100.00	22.00	3.3400	01/29/2024	01/31/2019
105167	青岛 1902	100.00	35.00	3.4700	01/29/2026	01/31/2019
105181	云南 1901	100.00	25.50	3.1300	01/29/2022	01/31/2019
105182	云南 1902	100.00	76.50	3.3400	01/29/2024	01/31/2019
105183	云南 1903	100.00	76.50	3.4700	01/29/2026	01/31/2019
105184	云南 1904	100.00	76.50	3.5200	01/29/2029	01/31/2019
105185	云南 1905	100.00	150.00	3.3400	01/29/2024	01/31/2019
105186	云南 1906	100.00	41.00	3.4700	01/29/2026	01/31/2019
105187	贵州 1901	100.00	51.00	3.3400	01/29/2024	01/31/2019
105188	湖北 1901	100.00	179.63	3.3800	01/30/2029	02/01/2019
105189	湖北 1902	100.00	18.00	3.1900	01/30/2024	02/01/2019
105190	江西 1901	100.00	28.47	2.9900	01/30/2022	02/01/2019
105191	江西 1902	100.00	63.00	3.1900	01/30/2024	02/01/2019
105192	江西 1903	100.00	63.00	3.3200	01/30/2026	02/01/2019
105193	江西 1904	100.00	63.00	3.3800	01/30/2029	02/01/2019
105194	江西 1905	100.00	26.70	2.9900	01/30/2022	02/01/2019
105195	四川 1901	100.00	20.00	3.1900	01/30/2024	02/01/2019
105196	四川 1902	100.00	80.00	3.3800	01/30/2029	02/01/2019
105197	四川 1903	100.00	5.28	2.9900	01/30/2022	02/01/2019
105198	四川 1904	100.00	46.84	3.1900	01/30/2024	02/01/2019
105199	四川 1905	100.00	4.75	3.1900	01/30/2024	02/01/2019
105200	四川 1906	100.00	16.80	3.3200	01/30/2026	02/01/2019
105201	四川 1907	100.00	1.05	3.3800	01/30/2029	02/01/2019
105202	四川 1908	100.00	3.00	3.3200	01/30/2026	02/01/2019
105203	四川 1909	100.00	2.85	3.3800	01/30/2029	02/01/2019
105204	四川 1910	100.00	4.46	3.3200	01/30/2026	02/01/2019
105205	四川 1911	100.00	0.90	3.3200	01/30/2026	02/01/2019
105206	四川 1912	100.00	1.15	3.3800	01/30/2029	02/01/2019
105207	四川 1913	100.00	0.60	3.3800	01/30/2029	02/01/2019
105208	四川 1914	100.00	4.00	3.3200	01/30/2026	02/01/2019
105209	四川 1915	100.00	8.00	3.3800	01/30/2029	02/01/2019
105210	四川 1916	100.00	3.00	3.1900	01/30/2024	02/01/2019
105211	四川 1917	100.00	0.40	3.3200	01/30/2026	02/01/2019
105212	四川 1918	100.00	3.00	3.3200	01/30/2026	02/01/2019
105213	四川 1919	100.00	1.10	3.3800	01/30/2029	02/01/2019
112833	18 电科 03	100.00	12.00	3.9500	12/20/2021	02/01/2019
112852	19 航空 01	100.00	22.10	7.8000	01/23/2024	02/01/2019
114418	19 康佳 01	100.00	10.00	5.0000	01/14/2022	02/01/2019
114423	19 康佳 02	100.00	15.00	5.0000	01/14/2022	02/01/2019
114430	19 曲文 01	100.00	15.00	6.4000	01/21/2022	02/01/2019

(2)新上市债券(续)

NEW LISTED BONDS (Continued)

代码 Code	债券名称 Bond	发行价(元) Issue Price	流通量(亿元) Listed Volume	年利率 % Interest %	到期日 Maturity Date	上市日期 Listing Date
139375	乾汇 1A	100.00	1.20	6.2000	09/14/2021	02/01/2019
139376	乾汇 1B	100.00	0.31	6.5000	09/14/2021	02/01/2019
139377	乾汇 1C	100.00	1.19	6.8000	09/14/2021	02/01/2019
104500	安徽 1901	100.00	150.18	3.3700	01/31/2026	02/11/2019
104503	深圳 1901	100.00	9.00	2.8300	01/31/2021	02/11/2019
105214	厦门 1901	100.00	12.00	3.1900	01/31/2024	02/11/2019
105215	厦门 1902	100.00	2.00	3.3200	01/31/2026	02/11/2019
105216	厦门 1903	100.00	15.00	3.3800	01/31/2029	02/11/2019
105218	陕西 1901	100.00	35.00	3.3800	01/31/2029	02/11/2019
105219	甘肃 1901	100.00	57.00	3.3200	01/31/2026	02/11/2019
105220	甘肃 1902	100.00	20.00	3.3800	01/31/2029	02/11/2019
139393	链融 04A1	100.00	8.54	4.4800	12/12/2019	02/11/2019
139415	联易融 09	100.00	7.75	4.3800	12/26/2019	02/11/2019
104501	海南 1901	100.00	41.00	3.1900	02/01/2024	02/12/2019
104502	海南 1902	100.00	40.00	3.3800	02/01/2029	02/12/2019
104504	广东 1901	100.00	57.60	3.1900	02/01/2024	02/12/2019
104505	广东 1902	100.00	86.40	3.3800	02/01/2029	02/12/2019
104506	广东 1903	100.00	26.00	3.3800	02/01/2029	02/12/2019
104507	广东 1904	100.00	46.50	3.3200	02/01/2026	02/12/2019
104508	广东 1905	100.00	53.50	3.1900	02/01/2024	02/12/2019
104509	广东 1906	100.00	40.00	3.3200	02/01/2026	02/12/2019
104510	广东 1907	100.00	40.00	3.3800	02/01/2029	02/12/2019
105217	江苏 1901	100.00	195.00	3.3800	02/01/2029	02/12/2019
105221	内蒙 1901	100.00	100.00	3.1900	02/01/2024	02/12/2019
105222	广西 1901	100.00	58.00	3.3200	02/01/2026	02/12/2019
105223	北京 1901	100.00	20.75	2.9700	02/01/2022	02/12/2019
105224	北京 1902	100.00	22.00	3.1900	02/01/2024	02/12/2019
105225	北京 1903	100.00	63.00	3.3200	02/01/2026	02/12/2019
105226	北京 1904	100.00	28.20	3.3800	02/01/2029	02/12/2019
105227	浙江 1901	100.00	52.00	3.1900	02/01/2024	02/12/2019
105228	浙江 1902	100.00	180.00	3.3800	02/01/2029	02/12/2019
105229	浙江 1903	100.00	231.00	3.1900	02/01/2024	02/12/2019
139399	安路通 2A	100.00	0.50	6.8000	07/09/2019	02/12/2019
139400	安路通 2B	100.00	1.33	6.8000	08/06/2019	02/12/2019
139401	安路通 2C	100.00	1.08	6.8000	09/09/2019	02/12/2019
139402	安路通 2D	100.00	0.33	6.8000	10/14/2019	02/12/2019
139413	逸锟 6A1	100.00	7.24	6.0000	01/09/2020	02/12/2019
139414	逸锟 6 次	100.00	0.39		01/09/2020	02/12/2019
139417	19 首开 1A	100.00	6.47	4.2400	01/09/2020	02/12/2019
139420	19 融惠 1A	100.00	3.22	4.0000	01/09/2020	02/12/2019
112849	19 牧原 01	100.00	8.00	7.0000	01/22/2022	02/13/2019
114421	19 金控 01	100.00	5.00	4.3300	01/17/2023	02/13/2019
114428	19 金控 02	100.00	15.00	4.4700	01/17/2024	02/13/2019
114431	19 南国债	100.00	7.00	5.7000	01/24/2022	02/13/2019
139409	尚隽 05A	100.00	3.85	5.5000	12/25/2019	02/13/2019
112839	19 越租 01	100.00	6.00	4.1000	01/10/2024	02/14/2019
139423	龙光 07A	100.00	7.76	5.7800	01/09/2020	02/14/2019
139425	方碧 43 优	100.00	7.34	6.5000	01/09/2020	02/14/2019
112845	19 中海 01	100.00	20.00	3.4700	01/24/2025	02/15/2019
112846	19 中海 02	100.00	15.00	3.7500	01/24/2026	02/15/2019
114425	19 苏电 01	100.00	27.00	7.3000	01/29/2023	02/15/2019

(2)新上市债券(续)

NEW LISTED BONDS (Continued)

代码 Code	债券名称 Bond	发行价(元) Issue Price	流通量(亿元) Listed Volume	年利率 % Interest %	到期日 Maturity Date	上市日期 Listing Date
117596	安信 1901	100.00	18.00	3.5500	01/18/2020	02/18/2019
118994	19 安信 C1	100.00	26.00	4.2000	01/18/2022	02/18/2019
127010	平银转债	100.00	260.00	0.2000	01/20/2025	02/18/2019
139397	红星 3 优	100.00	2.02	7.5000	11/14/2019	02/18/2019
139419	万科 37A1	100.00	12.96	3.8400	01/09/2020	02/19/2019
108283	贴债 1906	99.50	100.00		05/20/2019	02/20/2019
139433	方碧 44 优	100.00	9.30	6.5000	01/16/2020	02/20/2019
139439	宝湾 01 优	100.00	16.99	4.8200	01/12/2037	02/20/2019
139443	19 安信 01	100.00	1.19	5.3500	01/24/2022	02/20/2019
139444	19 安信 02	100.00	1.51	5.8000	01/24/2022	02/20/2019
139447	方碧 45 优	100.00	8.36	6.5000	01/22/2020	02/20/2019
118993	19 广发 C1	100.00	40.00	4.1500	01/21/2022	02/21/2019
127009	冰轮转债	100.00	5.09	0.4000	01/13/2025	02/21/2019
139404	天工优	100.00	11.88	4.8000	10/27/2021	02/21/2019
139431	19 印力 A	100.00	20.00	5.4000	02/06/2031	02/21/2019
112850	19 珠控 01	100.00	25.00	4.5900	01/28/2024	02/22/2019
114432	19 美的 01	100.00	30.60	5.3000	01/28/2022	02/22/2019
139411	集顺优 08	100.00	12.10	4.9000	01/09/2020	02/22/2019
139416	链融 05A1	100.00	10.34	4.0000	12/19/2019	02/22/2019
139421	逸锟 7A1	100.00	8.00	6.0000	01/16/2020	02/22/2019
139422	逸锟 7 次	100.00	0.43		01/16/2020	02/22/2019
139427	绿城 9 优 1	100.00	6.80	4.0000	01/16/2020	02/22/2019
139435	万科 38A1	100.00	16.36	3.8000	01/16/2020	02/22/2019
139438	中交 2 优 A	100.00	6.95	4.0000	01/16/2020	02/22/2019
139446	恒融二 7A	100.00	11.76	4.0000	01/08/2020	02/22/2019
101902	国债 1902	100.00	200.00	2.4400	02/21/2021	02/25/2019
104511	广东 1908	100.00	29.60	3.1400	02/21/2024	02/25/2019
104512	广东 1909	100.00	44.40	3.3400	02/21/2029	02/25/2019
104513	广东 1910	100.00	20.00	3.1400	02/21/2024	02/25/2019
104514	广东 1911	100.00	123.68	3.1400	02/21/2024	02/25/2019
104515	广东 1912	100.00	47.78	3.3000	02/21/2026	02/25/2019
104516	广东 1913	100.00	1.45	3.3400	02/21/2029	02/25/2019
104517	广东 1914	100.00	25.92	3.1400	02/21/2024	02/25/2019
104518	广东 1915	100.00	1.96	3.3000	02/21/2026	02/25/2019
104519	广东 1916	100.00	102.86	3.3400	02/21/2029	02/25/2019
104520	广东 1917	100.00	14.00	3.6500	02/21/2034	02/25/2019
104521	广东 1918	100.00	4.36	3.6800	02/21/2039	02/25/2019
112847	19 长城 01	100.00	10.00	3.6700	01/21/2022	02/25/2019
139428	逸锟 8A1	100.00	6.67	5.7400	02/13/2020	02/25/2019
139429	逸锟 8 次	100.00	0.36		02/13/2020	02/25/2019
139436	信捷 08 优	100.00	8.02	7.5000	01/21/2020	02/25/2019
139449	中铁 2 优 A	100.00	9.68	3.7000	01/16/2020	02/25/2019
139455	禹洲 1 优	100.00	2.62	7.5000	01/29/2020	02/25/2019
104522	湖南 1901	100.00	200.00	3.3500	02/22/2029	02/26/2019
105230	山西 1901	100.00	28.70	3.1500	02/22/2024	02/26/2019
105231	山西 1902	100.00	45.00	3.3000	02/22/2026	02/26/2019
105232	山西 1903	100.00	45.00	3.3500	02/22/2029	02/26/2019
105233	山西 1904	100.00	1.31	2.9200	02/22/2022	02/26/2019
105234	山西 1905	100.00	4.63	3.1500	02/22/2024	02/26/2019
105235	山西 1906	100.00	2.30	3.3000	02/22/2026	02/26/2019
105236	山西 1907	100.00	11.47	3.3500	02/22/2029	02/26/2019

(2)新上市债券(续)

NEW LISTED BONDS (Continued)

代码 Code	债券名称 Bond	发行价(元) Issue Price	流通量(亿元) Listed Volume	年利率 % Interest %	到期日 Maturity Date	上市日期 Listing Date
105237	山西 1908	100.00	14.44	3.1500	02/22/2024	02/26/2019
105238	山西 1909	100.00	3.20	2.9200	02/22/2022	02/26/2019
105239	山西 1910	100.00	2.90	3.1500	02/22/2024	02/26/2019
105240	山西 1911	100.00	5.56	3.3500	02/22/2029	02/26/2019
105241	上海 1901	100.00	209.00	3.3500	02/22/2029	02/26/2019
105242	上海 1902	100.00	156.10	3.1500	02/22/2024	02/26/2019
105243	上海 1903	100.00	19.90	3.3500	02/22/2029	02/26/2019
105244	新疆 1902	100.00	39.90	3.3000	02/22/2024	02/26/2019
105245	新疆 1903	100.00	57.00	3.5000	02/22/2029	02/26/2019
105246	新疆 1904	100.00	32.00	3.3000	02/22/2024	02/26/2019
105247	新疆 1905	100.00	11.40	3.5000	02/22/2029	02/26/2019
139411	G18HGY1	100.00	9.20	5.8000	12/20/2022	02/26/2019
139441	中和 07 优	100.00	4.35	5.8000	01/19/2021	02/26/2019
139450	旭日 02A	100.00	5.50	4.9500	01/22/2020	02/26/2019
105248	辽宁 1901	100.00	249.79	3.3600	02/25/2029	02/27/2019
105249	辽宁 1902	100.00	9.00	3.1600	02/25/2024	02/27/2019
105250	山东 1906	100.00	106.00	3.3600	02/25/2029	02/27/2019
105251	山东 1907	100.00	48.73	3.3600	02/25/2029	02/27/2019
105252	山东 1908	100.00	169.15	3.1600	02/25/2024	02/27/2019
105253	山东 1909	100.00	69.73	2.9300	02/25/2022	02/27/2019
105254	山东 1910	100.00	10.00	3.3600	02/25/2029	02/27/2019
105255	山东 1911	100.00	1.38	3.1600	02/25/2024	02/27/2019
105256	山东 1912	100.00	6.68	3.1600	02/25/2024	02/27/2019
108284	贴债 1907	99.51	100.00		05/27/2019	02/27/2019
139462	绿城 10 优	100.00	13.25	4.0700	01/22/2020	02/27/2019
139463	方碧 46 优	100.00	8.37	6.5000	01/22/2020	02/27/2019
104524	四川 1920	100.00	100.00	3.3800	02/26/2029	02/28/2019
104525	四川 1921	100.00	16.34	3.3800	02/26/2029	02/28/2019
104526	四川 1922	100.00	49.88	3.3800	02/26/2029	02/28/2019
104527	四川 1923	100.00	12.82	2.9400	02/26/2022	02/28/2019
104528	四川 1924	100.00	69.64	3.1600	02/26/2024	02/28/2019
104529	四川 1925	100.00	1.46	3.1600	02/26/2024	02/28/2019
104530	四川 1926	100.00	2.62	3.3200	02/26/2026	02/28/2019
104531	四川 1927	100.00	2.98	3.3800	02/26/2029	02/28/2019
104532	四川 1928	100.00	0.30	3.3800	02/26/2029	02/28/2019
104533	四川 1929	100.00	1.00	3.3200	02/26/2026	02/28/2019
104534	四川 1930	100.00	10.90	3.3800	02/26/2029	02/28/2019
104535	四川 1931	100.00	0.50	3.1600	02/26/2024	02/28/2019
104536	四川 1932	100.00	2.01	3.3800	02/26/2029	02/28/2019
104537	四川 1933	100.00	0.61	3.3800	02/26/2029	02/28/2019
104538	四川 1934	100.00	0.46	3.1600	02/26/2024	02/28/2019
111076	19 新兴 G1	100.00	10.00	4.2500	01/22/2024	02/28/2019
112829	19 东林 02	100.00	7.80	7.5000	02/01/2021	02/28/2019
105257	陕西 1902	100.00	102.00	3.3400	02/27/2026	03/01/2019
105258	陕西 1903	100.00	102.00	3.3900	02/27/2029	03/01/2019
105259	重庆 1901	100.00	26.00	3.1800	02/27/2024	03/01/2019
105260	重庆 1902	100.00	60.00	3.3900	02/27/2029	03/01/2019
105261	重庆 1903	100.00	70.00	3.9800	02/27/2049	03/01/2019
105262	重庆 1904	100.00	78.00	3.1800	02/27/2024	03/01/2019
105263	重庆 1905	100.00	22.00	3.3400	02/27/2026	03/01/2019
105264	青海 1901	100.00	50.00	3.3900	02/27/2029	03/01/2019

(2)新上市债券(续)

NEW LISTED BONDS (Continued)

代码 Code	债券名称 Bond	发行价(元) Issue Price	流通量(亿元) Listed Volume	年利率 % Interest %	到期日 Maturity Date	上市日期 Listing Date
105265	广西 1902	100.00	105.00	3.3400	02/27/2026	03/01/2019
105266	广西 1903	100.00	50.00	3.3400	02/27/2026	03/01/2019
105267	广西 1904	100.00	45.00	3.1800	02/27/2024	03/01/2019
139430	链融 06A1	100.00	7.60	3.9000	01/08/2020	03/01/2019
139454	万科 39A1	100.00	10.65	3.8000	01/22/2020	03/01/2019
139460	中和 08 优	100.00	4.35	5.8000	01/19/2021	03/01/2019
139466	联易融 10	100.00	14.91	4.1900	01/16/2020	03/01/2019
139469	链融 08A1	100.00	15.29	3.9700	01/16/2020	03/01/2019
105268	宁波 1901	100.00	8.00	3.4000	02/28/2029	03/04/2019
105269	宁波 1902	100.00	20.00	3.4000	02/28/2029	03/04/2019
105270	甘肃 1903	100.00	88.89	3.4000	02/28/2029	03/04/2019
114436	19 广发 01	100.00	30.00	3.9000	02/01/2022	03/04/2019
114438	19 中交 01	100.00	7.00	4.8700	02/20/2022	03/04/2019
139470	凯京车 1A	100.00	2.98	6.5000	12/29/2019	03/04/2019
139471	凯京车 1B	100.00	0.40	7.5000	03/29/2020	03/04/2019
104523	内蒙 1902	100.00	136.00	3.2300	03/01/2024	03/05/2019
105271	宁夏 1901	100.00	40.00	3.2800	03/01/2024	03/05/2019
105272	宁夏 1902	100.00	45.00	3.4600	03/01/2029	03/05/2019
105273	湖北 1903	100.00	41.48	3.2300	03/01/2024	03/05/2019
105274	湖北 1904	100.00	29.16	3.4100	03/01/2029	03/05/2019
105275	湖北 1905	100.00	51.14	3.2300	03/01/2024	03/05/2019
105276	湖北 1906	100.00	10.00	3.4100	03/01/2029	03/05/2019
105277	湖北 1907	100.00	25.00	3.4100	03/01/2029	03/05/2019
105278	湖北 1908	100.00	36.68	3.4100	03/01/2029	03/05/2019
105279	湖北 1909	100.00	22.00	3.6900	03/01/2034	03/05/2019
105280	湖北 1910	100.00	11.27	3.4100	03/01/2029	03/05/2019
105281	湖北 1911	100.00	28.54	3.3700	03/01/2026	03/05/2019
105282	湖北 1912	100.00	23.17	3.4100	03/01/2029	03/05/2019
105283	湖北 1913	100.00	67.61	3.2300	03/01/2024	03/05/2019
112851	19 山证 01	100.00	10.00	4.1000	01/22/2022	03/05/2019
108285	贴债 1908	99.51	100.00		06/03/2019	03/06/2019
114435	19 翔控 03	100.00	4.30	7.5000	01/29/2022	03/06/2019
139457	19 鼎程 01	100.00	6.94	5.6000	01/21/2020	03/06/2019
139458	19 远洋 A1	100.00	2.86	5.0000	01/18/2029	03/06/2019
111077	19 深能 G1	100.00	16.50	4.0500	02/22/2029	03/07/2019
128053	尚荣转债	100.00	7.50	0.4000	02/13/2025	03/07/2019
139452	集顺优 09	100.00	11.43	4.0000	01/16/2020	03/07/2019
139467	合景 2A1	100.00	3.67	8.0000	01/16/2020	03/07/2019
139465	绿金 2A1	100.00	5.70	3.8000	01/22/2020	03/08/2019
139477	华联 02 优	100.00	10.64	7.0000	02/13/2020	03/08/2019
101983	国债 1903	100.00	200.00	2.6900	03/07/2022	03/11/2019
105285	天津 1912	100.00	7.00	3.0600	03/08/2022	03/12/2019
105286	天津 1913	100.00	7.00	3.4500	03/08/2029	03/12/2019
112844	19 万科 01	100.00	20.00	3.6500	02/26/2024	03/12/2019
114441	19 汽投 01	100.00	6.00	5.7000	03/01/2022	03/12/2019
108286	贴债 1910	98.96	100.00		09/09/2019	03/13/2019
108287	贴债 1909	99.53	100.00		06/10/2019	03/13/2019
112854	19 亚迪 01	100.00	25.00	4.6000	02/22/2024	03/13/2019
114437	19 广发 02	100.00	40.00	4.0000	02/21/2022	03/14/2019
118995	19 安信 C2	100.00	30.00	4.2000	02/26/2022	03/14/2019
128054	中宠转债	100.00	1.94	0.4000	02/14/2025	03/14/2019

(2)新上市债券(续)

NEW LISTED BONDS (Continued)

代码 Code	债券名称 Bond	发行价(元) Issue Price	流通量(亿元) Listed Volume	年利率 % Interest %	到期日 Maturity Date	上市日期 Listing Date
139473	利园优01	100.00	0.27	4.7000	09/29/2019	03/14/2019
139474	利园优02	100.00	0.30	4.8000	09/29/2020	03/14/2019
139475	利园优03	100.00	5.59	4.9000	09/29/2030	03/14/2019
105284	内蒙1903	100.00	62.79	3.4300	03/13/2026	03/15/2019
112796	19伊犁01	100.00	6.00	4.7800	01/29/2024	03/15/2019
114440	19工控01	100.00	5.00	6.5000	02/28/2024	03/15/2019
105287	河南1908	100.00	195.87	3.4300	03/14/2026	03/18/2019
105288	河南1909	100.00	13.14	3.3000	03/14/2024	03/18/2019
105289	河南1910	100.00	7.56	3.3000	03/14/2024	03/18/2019
105290	河南1911	100.00	5.00	3.3000	03/14/2024	03/18/2019
105291	河南1912	100.00	3.00	3.4100	03/14/2029	03/18/2019
105292	河南1913	100.00	50.00	3.6900	03/14/2034	03/18/2019
112856	19美置02	100.00	10.00	6.5000	02/27/2022	03/18/2019
112861	19中山01	100.00	10.00	4.0000	03/05/2024	03/18/2019
105293	新疆1906	100.00	102.10	3.4400	03/15/2029	03/19/2019
105294	新疆1907	100.00	80.20	3.4400	03/15/2029	03/19/2019
105295	新疆1908	100.00	43.20	3.4400	03/15/2029	03/19/2019
105296	新疆1909	100.00	14.40	3.4400	03/15/2029	03/19/2019
105297	新疆1910	100.00	16.20	3.4700	03/15/2026	03/19/2019
105298	福建1904	100.00	179.50	3.2900	03/15/2024	03/19/2019
105299	河北1903	100.00	88.60	3.6800	03/15/2034	03/19/2019
105307	河北1904	100.00	123.14	3.2900	03/15/2024	03/19/2019
105308	河北1905	100.00	65.54	3.6800	03/15/2034	03/19/2019
104539	龙江1901	100.00	225.28	3.3900	03/18/2029	03/20/2019
104540	龙江1902	100.00	80.00	3.8600	03/18/2039	03/20/2019
104541	龙江1903	100.00	26.00	3.3900	03/18/2029	03/20/2019
105300	湖北1914	100.00	93.93	3.3900	03/18/2029	03/20/2019
105301	江苏1902	100.00	30.70	3.0700	03/18/2022	03/20/2019
105302	江苏1903	100.00	297.20	3.3000	03/18/2024	03/20/2019
105303	江苏1904	100.00	105.40	3.3000	03/18/2024	03/20/2019
105304	江苏1905	100.00	35.60	3.3000	03/18/2024	03/20/2019
105305	江苏1906	100.00	37.40	3.4200	03/18/2026	03/20/2019
105306	江苏1907	100.00	311.70	3.3900	03/18/2029	03/20/2019
108288	贴债1911	99.49	100.00		06/17/2019	03/20/2019
139453	链融07A1	100.00	15.86	3.9700	01/15/2020	03/20/2019
112859	19阳城01	100.00	15.00	7.5000	02/28/2022	03/21/2019
114442	19石榴02	100.00	13.84	8.5000	03/08/2024	03/21/2019
104542	云南1907	100.00	7.40	3.3100	03/20/2024	03/22/2019
104543	云南1908	100.00	12.80	3.3100	03/20/2024	03/22/2019
105309	大连1901	100.00	18.00	3.4200	03/20/2026	03/22/2019
105310	大连1902	100.00	2.00	3.4200	03/20/2026	03/22/2019
105311	天津1914	100.00	14.97	3.3900	03/20/2029	03/22/2019
105312	天津1915	100.00	45.00	3.3900	03/20/2029	03/22/2019
105313	天津1916	100.00	21.00	3.0600	03/20/2022	03/22/2019
105314	天津1917	100.00	6.00	3.3100	03/20/2024	03/22/2019
105315	天津1918	100.00	7.30	3.3100	03/20/2024	03/22/2019
112864	19申证03	100.00	62.00	3.6800	03/11/2022	03/22/2019
123019	中来转债	100.00	10.00	0.5000	02/24/2025	03/22/2019
128056	今飞转债	100.00	3.68	0.6000	02/27/2025	03/22/2019
139483	龙光08A	100.00	6.25	5.4300	02/17/2020	03/22/2019
139487	尚隽06A	100.00	7.90	4.9000	02/20/2020	03/22/2019

(2)新上市债券(续)

NEW LISTED BONDS (Continued)

代码 Code	债券名称 Bond	发行价(元) Issue Price	流通量(亿元) Listed Volume	年利率 % Interest %	到期日 Maturity Date	上市日期 Listing Date
139489	绿金3A1	100.00	2.45	4.0000	01/22/2020	03/22/2019
105316	江西1906	100.00	21.26	3.3900	03/21/2029	03/25/2019
105317	江西1907	100.00	101.81	3.3200	03/21/2024	03/25/2019
105318	江西1908	100.00	140.19	3.3200	03/21/2024	03/25/2019
105319	江西1909	100.00	20.00	3.3200	03/21/2024	03/25/2019
105320	江西1910	100.00	20.08	3.3900	03/21/2029	03/25/2019
112857	19广发03	100.00	78.00	3.7000	03/01/2022	03/25/2019
112860	19中环01	100.00	4.50	6.0000	03/06/2025	03/25/2019
123021	万信转2	100.00	12.00	0.4000	03/03/2025	03/25/2019
139460	19桂铁01	100.00	20.00	4.7800	02/25/2024	03/25/2019
104557	贵州1902	100.00	7.00	3.4200	03/22/2026	03/26/2019
105321	湖南1902	100.00	103.00	3.3900	03/22/2029	03/26/2019
105322	湖南1903	100.00	50.00	3.3200	03/22/2024	03/26/2019
105323	厦门1904	100.00	35.00	3.6800	03/22/2034	03/26/2019
118996	19长江C1	100.00	30.00	4.2400	03/14/2022	03/26/2019
104544	宁夏1903	100.00	20.62	3.4300	03/25/2026	03/27/2019
104545	宁夏1904	100.00	21.00	3.4400	03/25/2029	03/27/2019
104546	宁夏1905	100.00	7.00	3.3700	03/25/2024	03/27/2019
104547	宁夏1906	100.00	9.62	3.3700	03/25/2024	03/27/2019
104548	宁夏1907	100.00	8.32	3.4400	03/25/2029	03/27/2019
104549	宁夏1908	100.00	0.48	3.3700	03/25/2024	03/27/2019
104550	宁夏1909	100.00	0.59	3.4400	03/25/2029	03/27/2019
104551	宁夏1910	100.00	4.84	3.3700	03/25/2024	03/27/2019
104552	宁夏1911	100.00	1.15	3.3700	03/25/2024	03/27/2019
105324	河北1906	100.00	31.93	3.4200	03/25/2026	03/27/2019
105325	河北1907	100.00	13.70	3.3200	03/25/2024	03/27/2019
105326	河北1908	100.00	7.74	3.3200	03/25/2024	03/27/2019
105327	河北1909	100.00	4.13	3.3900	03/25/2029	03/27/2019
105328	河北1910	100.00	16.92	3.3200	03/25/2024	03/27/2019
105330	宁波1904	100.00	11.60	3.3200	03/25/2024	03/27/2019
108289	贴债1912	99.49	100.00		06/24/2019	03/27/2019
112866	19金科01	100.00	20.00	6.9000	03/11/2023	03/27/2019
104571	甘肃1904	100.00	23.11	3.3800	03/26/2029	03/28/2019
104573	甘肃1906	100.00	34.15	3.4100	03/26/2026	03/28/2019
105332	四川1935	100.00	111.00	3.4100	03/26/2026	03/28/2019
105333	四川1936	100.00	134.33	3.4100	03/26/2026	03/28/2019
105335	四川1938	100.00	3.49	3.3100	03/26/2024	03/28/2019
105336	四川1939	100.00	7.44	3.4100	03/26/2026	03/28/2019
105337	四川1940	100.00	1.00	3.3100	03/26/2024	03/28/2019
105338	四川1941	100.00	12.41	3.4100	03/26/2026	03/28/2019
105339	四川1942	100.00	8.00	3.3800	03/26/2029	03/28/2019
105340	四川1943	100.00	20.11	3.4100	03/26/2026	03/28/2019
105341	四川1944	100.00	3.78	3.4100	03/26/2026	03/28/2019
105342	四川1945	100.00	3.82	3.3800	03/26/2029	03/28/2019
105343	四川1946	100.00	2.80	3.4100	03/26/2026	03/28/2019
105344	四川1947	100.00	1.11	3.3800	03/26/2029	03/28/2019
105345	四川1948	100.00	1.50	3.3100	03/26/2024	03/28/2019
105346	四川1949	100.00	5.50	3.4100	03/26/2026	03/28/2019
105347	四川1950	100.00	8.32	3.3800	03/26/2029	03/28/2019
105357	青岛1903	100.00	13.00	3.3100	03/26/2024	03/28/2019
105358	青岛1904	100.00	10.00	3.4100	03/26/2026	03/28/2019

(2)新上市债券(续)

NEW LISTED BONDS (Continued)

代码 Code	债券名称 Bond	发行价(元) Issue Price	流通量(亿元) Listed Volume	年利率 % Interest %	到期日 Maturity Date	上市日期 Listing Date
105359	青岛 1905	100.00	4.00	3.3800	03/26/2029	03/28/2019
105360	青岛 1906	100.00	8.00	3.4100	03/26/2026	03/28/2019
105361	青岛 1907	100.00	6.00	3.4100	03/26/2026	03/28/2019
105362	青岛 1908	100.00	4.00	3.4100	03/26/2026	03/28/2019
105372	四川 1951	100.00	1.16	3.4100	03/26/2026	03/28/2019
105373	四川 1952	100.00	1.95	3.3800	03/26/2029	03/28/2019
105374	四川 1953	100.00	1.38	3.4100	03/26/2026	03/28/2019
105375	四川 1954	100.00	0.45	3.3100	03/26/2024	03/28/2019
105376	四川 1955	100.00	11.57	3.4100	03/26/2026	03/28/2019
105377	四川 1956	100.00	3.72	3.3800	03/26/2029	03/28/2019
105378	四川 1957	100.00	2.69	3.3800	03/26/2029	03/28/2019
105379	四川 1958	100.00	1.49	3.3800	03/26/2029	03/28/2019
105380	四川 1959	100.00	0.54	3.3100	03/26/2024	03/28/2019
114443	19 申宏 01	100.00	10.00	4.1800	03/08/2022	03/28/2019
105348	吉林 1901	100.00	85.00	3.4000	03/27/2026	03/29/2019
105349	吉林 1902	100.00	120.00	3.4700	03/27/2029	03/29/2019
105350	福建 1905	100.00	39.42	3.3000	03/27/2024	03/29/2019
105351	福建 1906	100.00	29.72	3.3000	03/27/2024	03/29/2019
105352	福建 1907	100.00	6.76	3.4000	03/27/2026	03/29/2019
105353	福建 1908	100.00	3.00	3.6600	03/27/2034	03/29/2019
105354	福建 1909	100.00	17.20	3.3700	03/27/2029	03/29/2019
105355	福建 1910	100.00	8.06	3.3700	03/27/2029	03/29/2019
105356	福建 1911	100.00	6.34	3.3700	03/27/2029	03/29/2019
112868	19 穗控 Y1	100.00	15.00	4.6000	03/14/2069	03/29/2019
114444	19 昆钢 01	100.00	3.50	8.0000	03/13/2021	03/29/2019
123020	富祥转债	100.00	4.20	0.6000	02/28/2025	03/29/2019
139485	信融 05 优	100.00	9.64	5.9200	02/09/2020	03/29/2019
139493	恒融二 8A	100.00	10.58	3.9500	01/15/2020	03/29/2019
105329	宁波 1903	100.00	8.40	3.0400	03/28/2022	04/01/2019
105331	浙江 1904	100.00	22.00	3.3200	03/28/2024	04/01/2019
105366	陕西 1904	100.00	17.66	3.0600	03/28/2022	04/01/2019
105368	陕西 1906	100.00	48.50	3.4400	03/28/2026	04/01/2019
105369	陕西 1907	100.00	8.10	3.4100	03/28/2029	04/01/2019
105370	陕西 1908	100.00	23.74	3.0600	03/28/2022	04/01/2019
105371	陕西 1909	100.00	2.00	3.3300	03/28/2024	04/01/2019
105381	青海 1902	100.00	100.00	3.4600	03/28/2029	04/01/2019
105382	青海 1903	100.00	35.95	3.2800	03/28/2024	04/01/2019
105383	青海 1904	100.00	6.00	3.3900	03/28/2026	04/01/2019
105384	山东 1913	100.00	77.62	3.3900	03/28/2026	04/01/2019
105385	山东 1914	100.00	26.12	3.2800	03/28/2024	04/01/2019
105387	山东 1916	100.00	2.60	3.3600	03/28/2029	04/01/2019
105388	山东 1917	100.00	5.50	3.2800	03/28/2024	04/01/2019
105389	山东 1918	100.00	11.42	3.2800	03/28/2024	04/01/2019
105390	山东 1919	100.00	3.98	3.2800	03/28/2024	04/01/2019
105391	山东 1920	100.00	4.12	3.2800	03/28/2024	04/01/2019
114429	19 国信 01	100.00	15.00	4.0500	03/11/2022	04/01/2019
139414	19 首旅 01	100.00	12.00	3.9900	02/27/2028	04/01/2019
139415	19 首旅 02	100.00	8.00	4.3900	02/27/2029	04/01/2019
139482	集顺优 10	100.00	2.43	3.9800	02/20/2020	04/01/2019
104558	深圳 1902	100.00	4.00	3.0000	03/29/2022	04/02/2019
104559	深圳 1903	100.00	30.00	3.2700	03/29/2024	04/02/2019

(2)新上市债券(续)

NEW LISTED BONDS (Continued)

代码 Code	债券名称 Bond	发行价(元) Issue Price	流通量(亿元) Listed Volume	年利率 % Interest %	到期日 Maturity Date	上市日期 Listing Date
104560	深圳 1904	100.00	18.50	3.3400	03/29/2029	04/02/2019
104561	深圳 1905	100.00	5.00	3.3400	03/29/2029	04/02/2019
104562	深圳 1906	100.00	3.00	3.3700	03/29/2026	04/02/2019
104563	深圳 1907	100.00	2.00	3.2700	03/29/2024	04/02/2019
104564	深圳 1908	100.00	8.00	3.3700	03/29/2026	04/02/2019
104565	深圳 1909	100.00	2.00	3.3700	03/29/2026	04/02/2019
104566	深圳 1910	100.00	7.00	3.6400	03/29/2034	04/02/2019
104567	深圳 1911	100.00	1.00	3.3700	03/29/2026	04/02/2019
104568	深圳 1912	100.00	15.00	3.6400	03/29/2034	04/02/2019
104569	深圳 1913	100.00	3.50	3.2700	03/29/2024	04/02/2019
104570	深圳 1914	100.00	27.00	3.3700	03/29/2026	04/02/2019
104576	广西 1905	100.00	110.37	3.3700	03/29/2026	04/02/2019
104577	广西 1906	100.00	8.15	3.3700	03/29/2026	04/02/2019
104578	广西 1907	100.00	9.85	3.3700	03/29/2026	04/02/2019
104579	广西 1908	100.00	55.00	3.2700	03/29/2024	04/02/2019
104580	广西 1909	100.00	13.30	3.3700	03/29/2026	04/02/2019
104581	广西 1910	100.00	6.70	3.3700	03/29/2026	04/02/2019
105334	四川 1937	100.00	59.29	3.3100	03/29/2024	04/02/2019
105363	西藏 1901	100.00	3.00	3.2700	03/29/2024	04/02/2019
105364	西藏 1902	100.00	10.00	3.3700	03/29/2026	04/02/2019
105365	西藏 1903	100.00	7.00	3.2700	03/29/2024	04/02/2019
105403	辽宁 1903	100.00	68.92	3.4400	03/29/2029	04/02/2019
105404	辽宁 1904	100.00	96.48	3.4400	03/29/2029	04/02/2019
118997	19 安信 C3	100.00	30.00	4.2000	03/19/2021	04/02/2019
128057	博彦转债	100.00	5.76	0.5000	03/04/2025	04/02/2019
128059	视源转债	100.00	9.42	0.4000	03/10/2025	04/02/2019
139510	19 云智优	100.00	7.00	5.4000	09/29/2030	04/02/2019
104553	浙江 1905	100.00	29.00	3.3300	04/01/2029	04/03/2019
104554	浙江 1906	100.00	144.00	3.3600	04/01/2026	04/03/2019
104555	浙江 1907	100.00	10.00	3.3300	04/01/2029	04/03/2019
104556	浙江 1908	100.00	156.70	3.3300	04/01/2029	04/03/2019
104574	湖北 1915	100.00	125.52	3.3600	04/01/2026	04/03/2019
104575	湖北 1916	100.00	180.05	3.4800	04/01/2029	04/03/2019
105392	安徽 1902	100.00	401.23	3.3000	04/01/2024	04/03/2019
105393	安徽 1903	100.00	70.20	3.4100	04/01/2026	04/03/2019
105394	安徽 1904	100.00	42.76	3.3800	04/01/2029	04/03/2019
105399	北京 1909	100.00	33.00	3.2500	04/01/2024	04/03/2019
105401	北京 1911	100.00	26.00	3.3600	04/01/2026	04/03/2019
105402	北京 1912	100.00	55.00	3.3300	04/01/2029	04/03/2019
108290	贴债 1913	99.49	100.00		07/01/2019	04/03/2019
112862	19 天马 01	100.00	10.00	3.9400	03/07/2024	04/03/2019
112871	19 珠纾 02	100.00	20.00	4.1900	03/19/2024	04/03/2019
112880	19 桂投 01	100.00	15.00	4.5000	03/21/2024	04/03/2019
128055	长青转 2	100.00	9.14	0.5000	02/26/2025	04/03/2019
139490	19 远东 3A	100.00	27.52	5.0000	08/25/2021	04/03/2019
139491	19 远东 3B	100.00	3.58	7.5000	02/25/2022	04/03/2019
105367	陕西 1905	100.00	55.00	3.3300	04/02/2024	04/04/2019
105386	山东 1915	100.00	23.69	3.0100	04/02/2022	04/04/2019
105405	贵州 1903	100.00	100.00	3.2300	04/02/2024	04/04/2019
105406	贵州 1904	100.00	60.00	3.2300	04/02/2024	04/04/2019
114439	19 启迪 G1	100.00	6.00	6.6000	02/27/2021	04/04/2019

(2)新上市债券(续)

NEW LISTED BONDS (Continued)

代码 Code	债券名称 Bond	发行价(元) Issue Price	流通量(亿元) Listed Volume	年利率 % Interest %	到期日 Maturity Date	上市日期 Listing Date
114447	19 长证 01	100.00	10.00	4.2000	03/19/2022	04/04/2019
114451	19 同经债	100.00	10.00	6.8000	03/21/2022	04/04/2019
117125	19 招商 EB	100.00	150.00	0.1000	03/13/2022	04/04/2019
127011	中鼎转 2	100.00	12.00	0.5000	03/07/2025	04/04/2019
139494	苏宁 1A	100.00	12.76	5.5000	06/28/2020	04/04/2019
139504	狮桥 15A	100.00	5.65	4.9500	05/21/2020	04/04/2019
139505	狮桥 15B	100.00	0.43	8.0000	08/20/2020	04/04/2019
139506	狮桥 15C	100.00	0.80	9.0000	11/19/2020	04/04/2019
139507	狮桥 15 次	100.00	0.83		11/19/2020	04/04/2019
114445	19 广发 05	100.00	32.00	4.0000	03/15/2022	04/08/2019
117597	安信 1902	100.00	11.00	3.5000	03/19/2020	04/08/2019
119466	海人才 1A	100.00	7.83	4.5000	03/25/2037	04/08/2019
128058	拓邦转债	100.00	5.73	0.4000	03/06/2025	04/08/2019
105398	北京 1908	100.00	26.00	3.2500	04/04/2024	04/09/2019
105400	北京 1910	100.00	22.00	3.2500	04/04/2024	04/09/2019
112878	19 侨城 01	100.00	25.00	3.8800	03/19/2024	04/09/2019
112883	19 恒逸 01	100.00	5.00	6.3800	03/26/2022	04/09/2019
114446	19 冀东 01	100.00	12.00	4.9700	03/19/2024	04/09/2019
119463	19 印力 2A	100.00	11.00	5.4000	11/29/2023	04/09/2019
119464	19 印力 2B	100.00	5.50	6.4000	11/29/2023	04/09/2019
139479	链融 09A1	100.00	12.57	3.8000	01/16/2020	04/09/2019
112853	19 潍投 01	100.00	6.00	5.1000	03/21/2024	04/10/2019
112863	19 华股 01	100.00	9.00	3.8800	03/21/2024	04/10/2019
112875	19 龙控 01	100.00	15.10	5.5000	03/19/2024	04/10/2019
112882	19 魏桥 01	100.00	20.00	6.0000	03/26/2024	04/10/2019
112884	19 宝龙 01	100.00	3.00	7.2000	04/01/2021	04/10/2019
117126	19 赛纳 E1	100.00	15.00	6.5000	03/22/2021	04/10/2019
117127	19 大族 EB	100.00	6.40	1.0000	03/28/2022	04/10/2019
117128	19 科投 EB	100.00	4.00	6.0000	03/28/2022	04/10/2019
123022	长信转债	100.00	12.30	0.4000	03/17/2025	04/10/2019
139417	19 清镇债	100.00	10.00	7.5000	03/17/2026	04/10/2019
139496	铁建 Y01A	100.00	19.95	4.0500	03/13/2021	04/10/2019
139518	旭日 03A	100.00	7.50	4.4800	03/19/2020	04/10/2019
114449	19 兴纾 01	100.00	20.00	4.5000	03/25/2022	04/11/2019
139536	云能 01 优	100.00	1.85	4.5000	03/19/2020	04/11/2019
105395	内蒙 1904	100.00	3.90	3.0900	04/10/2022	04/12/2019
105396	内蒙 1905	100.00	6.60	3.3400	04/10/2024	04/12/2019
105397	内蒙 1906	100.00	9.10	3.6500	04/10/2026	04/12/2019
105407	内蒙 1907	100.00	25.30	3.6100	04/10/2029	04/12/2019
105408	内蒙 1908	100.00	5.10	3.8800	04/10/2034	04/12/2019
105409	内蒙 1909	100.00	12.90	3.3400	04/10/2024	04/12/2019
105410	内蒙 1910	100.00	1.10	3.7100	04/10/2029	04/12/2019
105411	内蒙 1911	100.00	25.00	3.7100	04/10/2029	04/12/2019
105412	河北 1911	100.00	40.00	3.5000	04/10/2026	04/12/2019
105413	河北 1912	100.00	222.00	3.9100	04/10/2039	04/12/2019
114456	19 汽投 02	100.00	5.20	5.3000	04/01/2022	04/12/2019
139480	信捷 09 优	100.00	6.93	7.5000	02/24/2020	04/12/2019
139553	文化 A1	100.00	3.10	5.1000	12/27/2019	04/12/2019
139554	文化 A2	100.00	2.75	5.4000	12/27/2020	04/12/2019
139555	文化 A3	100.00	1.11	5.5000	09/27/2021	04/12/2019
101984	国债 1904	100.00	480.00	3.1900	04/11/2024	04/15/2019

(2)新上市债券(续)

NEW LISTED BONDS (Continued)

代码 Code	债券名称 Bond	发行价(元) Issue Price	流通量(亿元) Listed Volume	年利率 % Interest %	到期日 Maturity Date	上市日期 Listing Date
112872	19GLPR1	100.00	33.00	4.3500	03/18/2028	04/15/2019
114452	19 漳龙 01	100.00	6.00	5.0000	03/27/2024	04/15/2019
114454	19 甘公 Y1	100.00	12.00	6.3000	03/29/2069	04/15/2019
128060	中装转债	100.00	5.25	0.4000	03/25/2025	04/15/2019
139514	信捷 10 优	100.00	7.99	7.5000	03/17/2020	04/15/2019
139524	链融 10A1	100.00	5.79	3.7800	02/27/2020	04/15/2019
139538	顺丰 2A	100.00	3.82	4.8000	03/24/2022	04/15/2019
139539	顺丰 2B	100.00	0.23	5.9300	03/24/2022	04/15/2019
104582	山西 1912	100.00	12.71	3.1600	04/12/2022	04/16/2019
104583	山西 1913	100.00	24.00	3.5400	04/12/2026	04/16/2019
104584	山西 1914	100.00	24.00	3.5200	04/12/2029	04/16/2019
104585	山西 1915	100.00	1.48	3.1600	04/12/2022	04/16/2019
104586	山西 1916	100.00	8.94	3.4100	04/12/2024	04/16/2019
104587	山西 1917	100.00	9.97	3.5400	04/12/2026	04/16/2019
104588	山西 1918	100.00	20.76	3.5200	04/12/2029	04/16/2019
104589	山西 1919	100.00	4.90	3.1600	04/12/2022	04/16/2019
104590	山西 1920	100.00	32.50	3.4100	04/12/2024	04/16/2019
104591	山西 1921	100.00	7.20	3.4100	04/12/2024	04/16/2019
104592	山西 1922	100.00	2.73	3.5400	04/12/2026	04/16/2019
104593	山西 1923	100.00	6.71	3.5200	04/12/2029	04/16/2019
123023	迪森转债	100.00	6.00	0.4000	03/19/2025	04/16/2019
139508	招商 2 优	100.00	28.50	3.7000	03/17/2021	04/16/2019
139525	桐水务 01	100.00	0.53	2.9400	06/14/2019	04/16/2019
139526	桐水务 02	100.00	0.73	3.3400	12/14/2019	04/16/2019
139527	桐水务 03	100.00	0.58	3.9000	06/14/2020	04/16/2019
139528	桐水务 04	100.00	0.80	3.9000	12/14/2020	04/16/2019
139529	桐水务 05	100.00	0.64	4.6000	06/14/2021	04/16/2019
139530	桐水务 06	100.00	0.86	4.6000	12/14/2021	04/16/2019
139531	桐水务 07	100.00	0.70	4.6000	06/14/2022	04/16/2019
139532	桐水务 08	100.00	0.93	4.6000	12/14/2022	04/16/2019
139533	桐水务 09	100.00	0.77	5.5000	06/14/2023	04/16/2019
139534	桐水务 10	100.00	1.01	5.5000	12/14/2023	04/16/2019
105414	甘肃 1907	100.00	44.00	3.4300	04/15/2024	04/17/2019
108291	贴债 1915	98.88	100.00		10/14/2019	04/17/2019
108292	贴债 1914	99.48	100.00		07/15/2019	04/17/2019
112876	19 太阳 G1	100.00	5.00	4.2000	03/18/2024	04/17/2019
114453	19 碧桂 01	100.00	5.67	5.9500	04/01/2023	04/17/2019
117129	19 赛纳 E2	100.00	14.84	6.5000	03/28/2021	04/17/2019
123024	岱勒转债	100.00	2.10	0.4000	03/20/2024	04/17/2019
139516	方碧 47 优	100.00	4.89	6.0000	03/12/2020	04/17/2019
105415	龙江 1904	100.00	120.00	3.7900	04/16/2029	04/18/2019
112885	19 阳城 02	100.00	8.00	7.5000	04/12/2022	04/18/2019
114457	19 国信 02	100.00	35.00	4.0000	04/08/2022	04/18/2019
105416	江苏 1908	100.00	172.70	3.2000	04/17/2022	04/19/2019
105417	江苏 1909	100.00	171.90	3.5600	04/17/2029	04/19/2019
105418	吉林 1903	100.00	59.09	3.4600	04/17/2024	04/19/2019
105419	吉林 1904	100.00	5.60	3.4600	04/17/2024	04/19/2019
105420	吉林 1905	100.00	9.70	3.8000	04/17/2026	04/19/2019
105421	吉林 1906	100.00	36.90	3.8100	04/17/2029	04/19/2019
105422	吉林 1907	100.00	3.30	3.8100	04/17/2029	04/19/2019
105423	吉林 1908	100.00	1.50	3.8100	04/17/2029	04/19/2019

(2)新上市债券(续)

NEW LISTED BONDS (Continued)

代码 Code	债券名称 Bond	发行价(元) Issue Price	流通量(亿元) Listed Volume	年利率 % Interest %	到期日 Maturity Date	上市日期 Listing Date
111078	19 新兴 G2	100.00	10.00	4.2500	03/27/2024	04/19/2019
114460	19 湘高 G1	100.00	8.90	4.4000	04/09/2022	04/19/2019
117130	19 蓝思 EB	100.00	15.00	3.0000	04/08/2022	04/19/2019
123025	精测转债	100.00	3.75	0.5000	03/28/2025	04/19/2019
139512	华联 03 优	100.00	6.75	7.3000	03/19/2020	04/19/2019
139520	京东 07A1	100.00	12.60	3.5900	07/06/2020	04/19/2019
139521	京东 07B1	100.00	0.75	4.0000	07/06/2020	04/19/2019
139522	京东 07 中	100.00	0.60	7.0000	07/06/2020	04/19/2019
139523	京东 07 次	100.00	1.05		07/06/2020	04/19/2019
139541	19 鹏星 01	100.00	0.92	5.4000	03/19/2020	04/19/2019
139542	19 鹏星 02	100.00	1.01	5.5000	03/19/2021	04/19/2019
139543	19 鹏星 03	100.00	1.11	5.6000	03/19/2022	04/19/2019
139544	19 鹏星 04	100.00	1.21	5.6000	03/19/2023	04/19/2019
139549	京东 08A1	100.00	8.40	3.5800	07/09/2020	04/19/2019
139550	京东 08B1	100.00	0.50	4.2000	07/09/2020	04/19/2019
139551	京东 08 中	100.00	0.40	6.9000	07/09/2020	04/19/2019
139552	京东 08 次	100.00	0.70		07/09/2020	04/19/2019
139564	龙光 09A	100.00	5.25	4.9900	03/12/2020	04/19/2019
114461	19 申宏 02	100.00	32.00	4.2700	04/12/2022	04/22/2019
114458	19 金控 03	100.00	4.00	4.2000	04/08/2023	04/23/2019
114459	19 金控 04	100.00	11.00	4.3700	04/08/2024	04/23/2019
108293	贴债 1916	99.47	100.00		07/22/2019	04/24/2019
114468	19 长江 01	100.00	17.00	4.1500	04/17/2022	04/24/2019
128061	启明转债	100.00	10.45	0.4000	03/26/2025	04/24/2019
128062	亚药转债	100.00	9.65	0.3000	04/01/2025	04/24/2019
128063	未来转债	100.00	6.30	0.5000	04/02/2025	04/24/2019
139498	广铁 1 优 1	100.00	5.14	3.4000	12/20/2019	04/24/2019
139499	广铁 1 优 2	100.00	5.56	3.7400	12/20/2020	04/24/2019
139500	广铁 1 优 3	100.00	5.98	3.9400	12/20/2021	04/24/2019
139501	广铁 1 优 4	100.00	6.23	4.0500	12/20/2022	04/24/2019
139502	广铁 1 优 5	100.00	7.09	4.0500	12/20/2023	04/24/2019
159001	梅溪湖次	100.00	0.02		01/30/2037	04/24/2019
112888	19 华菱 01	100.00	5.00	4.5700	04/17/2022	04/25/2019
114465	19 冀中 01	100.00	15.00	6.0000	04/16/2024	04/25/2019
117131	19 孚日 EB	100.00	2.00	8.0000	04/15/2022	04/25/2019
139546	悦达 01A	100.00	2.68	4.5000	03/06/2020	04/25/2019
139547	悦达 01B	100.00	0.95	6.3500	08/06/2020	04/25/2019
105424	陕西 1910	100.00	73.80	3.5800	04/24/2024	04/26/2019
105425	陕西 1911	100.00	147.00	3.8000	04/24/2026	04/26/2019
105426	陕西 1912	100.00	148.00	3.8800	04/24/2029	04/26/2019
111080	18 恒逸债	100.00	5.00	7.4500	12/04/2025	04/26/2019
112886	19 侨集 01	100.00	25.00	3.9300	04/15/2024	04/26/2019
114463	19 漳龙 02	100.00	14.00	5.1500	04/15/2024	04/29/2019
139559	煦日 02A1	100.00	24.00	3.5000	01/09/2020	04/29/2019
139560	煦日 02A2	100.00	16.62	3.5000	01/09/2020	04/29/2019
139561	煦日 02B	100.00	4.78	4.3000	01/09/2020	04/29/2019
139562	煦日 02C	100.00	4.48	5.2000	01/09/2020	04/29/2019
139563	煦日 02 次	100.00	7.47		03/29/2020	04/29/2019
104598	湖南 1904	100.00	39.33	3.8000	04/26/2026	04/30/2019
104599	湖南 1905	100.00	70.19	3.4800	04/26/2024	04/30/2019
104600	湖南 1906	100.00	38.49	3.8100	04/26/2026	04/30/2019

(2)新上市债券(续)

NEW LISTED BONDS (Continued)

代码 Code	债券名称 Bond	发行价(元) Issue Price	流通量(亿元) Listed Volume	年利率 % Interest %	到期日 Maturity Date	上市日期 Listing Date
104601	湖南 1907	100.00	9.88	3.8900	04/26/2029	04/30/2019
105427	辽宁 1905	100.00	32.82	4.1900	04/26/2039	04/30/2019
105428	辽宁 1906	100.00	60.99	4.2400	04/26/2039	04/30/2019
105429	广东 1919	100.00	38.07	3.4800	04/26/2024	04/30/2019
105430	广东 1920	100.00	37.10	3.6500	04/26/2029	04/30/2019
112894	19 科伦 01	100.00	8.50	4.5000	04/23/2024	04/30/2019
127012	招路转债	100.00	50.00	0.1000	03/21/2025	04/30/2019
139568	方碧 48 优	100.00	4.72	5.8000	03/26/2020	04/30/2019
105431	海南 1903	100.00	39.96	3.8100	04/29/2026	05/06/2019
105432	海南 1904	100.00	8.00	3.4900	04/29/2024	05/06/2019
105433	海南 1905	100.00	9.00	3.4900	04/29/2024	05/06/2019
105434	海南 1906	100.00	36.00	3.4900	04/29/2024	05/06/2019
105435	海南 1907	100.00	15.86	3.9000	04/29/2029	05/06/2019
105436	龙江 1905	100.00	104.15	3.4900	04/29/2024	05/06/2019
108294	贴债 1917	99.46	100.00		07/29/2019	05/06/2019
105437	大连 1903	100.00	6.00	3.4900	04/30/2024	05/07/2019
105438	大连 1904	100.00	15.00	3.2800	04/30/2022	05/07/2019
128064	司尔转债	100.00	8.00	0.4000	04/07/2025	05/07/2019
105439	甘肃 1908	100.00	45.53	3.8400	05/06/2026	05/08/2019
105440	四川 1960	100.00	58.41	4.1000	05/07/2039	05/09/2019
105441	四川 1961	100.00	110.00	4.1100	05/07/2039	05/09/2019
105442	四川 1962	100.00	28.16	3.4600	05/07/2024	05/09/2019
105443	四川 1963	100.00	28.31	3.7600	05/07/2026	05/09/2019
105444	四川 1964	100.00	29.86	3.8900	05/07/2029	05/09/2019
105445	四川 1965	100.00	10.00	4.2200	05/07/2049	05/09/2019
105446	四川 1966	100.00	8.40	3.8000	05/07/2029	05/09/2019
105447	四川 1967	100.00	1.25	4.1800	05/07/2034	05/09/2019
105448	四川 1968	100.00	11.29	3.4600	05/07/2024	05/09/2019
105449	四川 1969	100.00	38.71	3.7200	05/07/2026	05/09/2019
105450	四川 1970	100.00	23.70	3.9000	05/07/2029	05/09/2019
105451	四川 1971	100.00	9.16	3.7200	05/07/2026	05/09/2019
105452	四川 1972	100.00	12.88	3.9900	05/07/2029	05/09/2019
105453	四川 1973	100.00	8.13	3.8000	05/07/2026	05/09/2019
105454	四川 1974	100.00	16.00	3.7500	05/07/2029	05/09/2019
105455	四川 1975	100.00	18.29	3.9900	05/07/2029	05/09/2019
105456	四川 1976	100.00	2.10	3.7300	05/07/2026	05/09/2019
105457	四川 1977	100.00	12.22	3.9500	05/07/2029	05/09/2019
105458	四川 1978	100.00	2.60	3.4600	05/07/2024	05/09/2019
105459	四川 1979	100.00	1.60	3.7600	05/07/2026	05/09/2019
105460	四川 1980	100.00	17.29	3.8600	05/07/2029	05/09/2019
105461	四川 1981	100.00	2.00	3.6800	05/07/2026	05/09/2019
105462	四川 1982	100.00	4.64	3.9500	05/07/2029	05/09/2019
105463	四川 1983	100.00	10.23	3.7200	05/07/2026	05/09/2019
105464	四川 1984	100.00	6.19	3.9000	05/07/2029	05/09/2019
112890	19 涪陵 Y1	100.00	14.00	5.3500	04/22/2069	05/09/2019
114455	19 海普瑞	100.00	7.00	5.5000	04/22/2024	05/09/2019
114464	19 国元 01	100.00	33.00	4.2500	04/17/2022	05/09/2019
139574	滨丽二 01	100.00	1.60	6.5000	01/24/2020	05/09/2019
139575	滨丽二 02	100.00	5.60	7.0000	01/24/2021	05/09/2019
139576	滨丽二 03	100.00	7.20	7.5000	01/24/2022	05/09/2019
139580	永熙优 A1	100.00	8.10	3.7000	04/02/2020	05/09/2019

(2)新上市债券(续)

NEW LISTED BONDS (Continued)

代码 Code	债券名称 Bond	发行价(元) Issue Price	流通量(亿元) Listed Volume	年利率 % Interest %	到期日 Maturity Date	上市日期 Listing Date
139581	永熙优 A2	100.00	4.08	3.7000	04/09/2020	05/09/2019
159005	中和 19 次	100.00	0.60		05/19/2020	05/09/2019
114469	19 洪涛 01	100.00	2.00	6.8000	04/24/2022	05/10/2019
117132	19 京源 E1	100.00	2.40	8.0000	04/26/2022	05/10/2019
118999	19 安信 C4	100.00	26.00	4.2000	04/23/2021	05/10/2019
128065	N 雅化转	100.00	8.00	0.4000	04/15/2025	05/10/2019
111081	19 兴蓉 G1	100.00	8.00	4.2600	04/29/2024	05/14/2019
114472	19 潍坊 02	100.00	15.00	6.3000	04/29/2024	05/14/2019
128066	亚泰转债	100.00	4.80	0.5000	04/16/2025	05/14/2019
105465	天津 1919	100.00	67.83		05/13/2022	05/15/2019
105466	天津 1920	100.00	28.00		05/13/2024	05/15/2019
105467	天津 1921	100.00	28.00		05/13/2024	05/15/2019
105468	天津 1922	100.00	13.00		05/13/2024	05/15/2019
105469	天津 1923	100.00	5.00		05/13/2026	05/15/2019
105470	天津 1924	100.00	11.00		05/13/2026	05/15/2019
108295	贴债 1919	98.81	100.30		11/11/2019	05/15/2019
108296	贴债 1918	99.45	100.10		08/12/2019	05/15/2019
114467	19 翔控 05	100.00	4.70	7.5000	04/18/2022	05/15/2019
117133	19 海亮 E1	100.00	8.92	2.0000	04/26/2022	05/15/2019
139605	招商 3 优	100.00	19.00	4.2000	04/24/2022	05/15/2019
105471	河北 1913	100.00	144.60		05/14/2029	05/16/2019
112898	19 莞纾 01	100.00	10.00	4.5500	05/07/2024	05/16/2019
127013	创维转债	100.00	10.40	0.4000	04/14/2025	05/16/2019
104602	青海 1905	100.00	58.60		05/15/2024	05/17/2019
104603	青海 1906	100.00	22.00		05/15/2026	05/17/2019
104604	青海 1907	100.00	4.42		05/15/2024	05/17/2019
112901	19 申证 05	100.00	81.00	3.8800	05/09/2022	05/17/2019
128067	一心转债	100.00	6.03	0.3000	04/18/2025	05/17/2019
105472	宁夏 1912	100.00	4.93	3.6300	05/16/2026	05/20/2019
105473	宁夏 1913	100.00	13.90	3.6300	05/16/2029	05/20/2019
112899	19 三聚 Y1	100.00	3.33	7.0000	04/30/2069	05/20/2019
114473	19 苏电 03	100.00	20.00	7.3000	05/10/2023	05/20/2019
139420	19 凉农投	100.00	4.00	8.0000	04/25/2027	05/20/2019
139583	19 启东 A1	100.00	0.27	4.5000	11/05/2019	05/20/2019
139584	19 启东 A2	100.00	0.71	4.7000	05/06/2020	05/20/2019
139585	19 启东 A3	100.00	0.89	5.1000	11/05/2020	05/20/2019
139592	19 启东 A4	100.00	0.94	5.6000	05/06/2021	05/20/2019
139593	19 启东 A5	100.00	1.51	6.1000	11/05/2021	05/20/2019
139594	19 启东 A6	100.00	1.95	6.5000	04/18/2022	05/20/2019
104597	福建 1912	100.00	112.94	3.6300	05/17/2029	05/21/2019
105474	山东 1921	100.00	182.38	3.4000	05/17/2024	05/21/2019
105475	山东 1922	100.00	92.30	3.7800	05/17/2029	05/21/2019
105476	山东 1923	100.00	9.14	3.5900	05/17/2026	05/21/2019
139607	苏宁 2A	100.00	14.25	4.5000	04/29/2020	05/21/2019
139609	19 深能 A1	100.00	1.29	3.4900	04/26/2020	05/21/2019
139610	19 深能 A2	100.00	1.38	3.8000	04/25/2021	05/21/2019
139611	19 深能 A3	100.00	1.49	4.3000	04/24/2022	05/21/2019
139612	19 深能 A4	100.00	1.60	4.2800	04/24/2023	05/21/2019
139613	19 深能 A5	100.00	1.71	4.2800	04/24/2024	05/21/2019
139614	19 深能 A6	100.00	1.85	4.2800	04/24/2025	05/21/2019
108297	贴债 1920	99.45	100.10		08/19/2019	05/22/2019

(2)新上市债券(续)

NEW LISTED BONDS (Continued)

代码 Code	债券名称 Bond	发行价(元) Issue Price	流通量(亿元) Listed Volume	年利率 % Interest %	到期日 Maturity Date	上市日期 Listing Date
114470	19 道桥 01	100.00	15.00	8.0000	05/08/2029	05/22/2019
139602	19 佳尾 A1	100.00	4.70	7.0000	04/28/2021	05/22/2019
139603	19 佳尾 B1	100.00	1.80	7.5000	04/28/2021	05/22/2019
104605	青岛 1909	100.00	16.40	3.5700	05/21/2026	05/23/2019
104606	青岛 1910	100.00	12.40	3.3900	05/21/2024	05/23/2019
104607	青岛 1911	100.00	10.00	3.5700	05/21/2026	05/23/2019
104608	青岛 1912	100.00	7.00	3.5700	05/21/2026	05/23/2019
112897	19 润租 02	100.00	8.00	4.5000	04/26/2022	05/23/2019
112900	19 七狼 01	100.00	5.00	5.9900	05/08/2022	05/23/2019
114476	19 惠城铁	100.00	5.00	5.8500	05/14/2024	05/23/2019
139566	信融 06 优	100.00	3.67	5.8800	03/17/2020	05/23/2019
139578	信捷 11 优	100.00	6.42	6.6800	04/16/2020	05/23/2019
139640	华通 01	100.00	0.29	5.4000	04/28/2020	05/24/2019
139641	华通 02	100.00	0.31	5.5000	04/28/2021	05/24/2019
139642	华通 03	100.00	0.33	5.6000	04/28/2022	05/24/2019
139643	华通 04	100.00	0.34	5.7000	04/28/2023	05/24/2019
139644	华通 05	100.00	0.36	5.8000	04/28/2024	05/24/2019
139645	华通 06	100.00	0.39	6.6000	04/28/2025	05/24/2019
101906	国债 1906	100.00	480.00	3.2900	05/23/2029	05/27/2019
101985	国债 1905	100.00	401.60	2.6500	05/23/2020	05/27/2019
105477	宁波 1905	100.00	17.52	3.3900	05/23/2024	05/27/2019
105478	宁波 1906	100.00	17.62	3.5300	05/23/2029	05/27/2019
105479	宁波 1907	100.00	12.32	3.3900	05/23/2024	05/27/2019
105480	宁波 1908	100.00	12.54	3.5300	05/23/2029	05/27/2019
105481	宁波 1909	100.00	7.00	3.5300	05/23/2029	05/27/2019
112903	19 电科 01	100.00	3.00	5.0000	05/14/2022	05/27/2019
115101	19 东北 C1	100.00	30.00	4.6000	05/14/2022	05/27/2019
139628	方碧 49 优	100.00	6.97	5.5000	04/23/2020	05/27/2019
105482	内蒙 1912	100.00	45.34	3.2200	05/24/2022	05/28/2019
105483	新疆 1911	100.00	31.00	3.9800	05/24/2034	05/28/2019
105484	新疆 1912	100.00	170.00	4.0200	05/24/2034	05/28/2019
139596	荟享 031A	100.00	8.70	4.3700	05/28/2020	05/28/2019
139597	荟享 031B	100.00	0.50	4.5900	05/28/2020	05/28/2019
139598	荟享 031C	100.00	0.80		05/28/2020	05/28/2019
104609	河南 1914	100.00	111.26	3.5800	05/27/2026	05/29/2019
104610	河南 1915	100.00	32.24	3.5800	05/27/2026	05/29/2019
108298	贴债 1921	99.45	100.10		08/26/2019	05/29/2019
119468	阳光优 A	100.00	7.30	5.5000	10/26/2039	05/29/2019
119469	阳光优 B	100.00	7.40	6.5000	10/26/2039	05/29/2019
119470	阳光优 C	100.00	3.20	7.5000	10/26/2039	05/29/2019
119471	阳光权益	100.00	3.10		10/26/2039	05/29/2019
139634	晟融 1 优	100.00	3.85	4.8000	04/28/2020	05/29/2019
139635	晟融 1 次	100.00	0.03		04/28/2020	05/29/2019
159003	人才一次	100.00	0.24		02/25/2039	05/29/2019
114477	19 信投 01	100.00	30.00	4.9400	05/14/2024	05/30/2019
139630	京东 24A	100.00	12.38	4.2500	05/11/2021	05/30/2019
139631	京东 24B	100.00	0.68	4.6700	05/11/2021	05/30/2019
139632	京东 24 中	100.00	0.90	6.9000	05/11/2021	05/30/2019
139633	京东 24 次	100.00	1.05		05/11/2021	05/30/2019
105485	辽宁 1907	100.00	137.91	4.2800	05/29/2049	05/31/2019
105486	贵州 1905	100.00	114.32	4.2000	05/29/2049	05/31/2019

(2)新上市债券(续)

NEW LISTED BONDS (Continued)

代码 Code	债券名称 Bond	发行价(元) Issue Price	流通量(亿元) Listed Volume	年利率 % Interest %	到期日 Maturity Date	上市日期 Listing Date
105487	广西 1911	100.00	195.21	3.7700	05/29/2029	05/31/2019
105488	广西 1912	100.00	150.00	3.7700	05/29/2029	05/31/2019
114478	19 山投 01	100.00	3.00	7.0000	05/20/2022	05/31/2019
114479	19 长江 02	100.00	38.60	4.1000	05/21/2021	05/31/2019
139421	19 和县债	100.00	5.00	7.2000	04/25/2026	05/31/2019
104612	广东 1922	100.00	28.69	3.3800	05/30/2024	06/03/2019
104613	广东 1923	100.00	26.27	3.6000	05/30/2026	06/03/2019
104614	广东 1924	100.00	88.38	3.3800	05/30/2024	06/03/2019
104615	广东 1925	100.00	28.67	3.6000	05/30/2026	06/03/2019
104616	广东 1926	100.00	4.55	3.5700	05/30/2029	06/03/2019
104617	广东 1927	100.00	20.52	3.5700	05/30/2029	06/03/2019
104618	广东 1928	100.00	4.65	3.9100	05/30/2039	06/03/2019
104619	广东 1929	100.00	14.74	3.5700	05/30/2029	06/03/2019
104620	广东 1930	100.00	6.00	3.5700	05/30/2029	06/03/2019
104621	广东 1931	100.00	9.09	3.8800	05/30/2034	06/03/2019
104622	广东 1932	100.00	3.10	3.9100	05/30/2039	06/03/2019
104623	广东 1933	100.00	94.73	3.5700	05/30/2029	06/03/2019
104624	广东 1934	100.00	12.61	3.8800	05/30/2034	06/03/2019
104625	广东 1935	100.00	10.94	3.9100	05/30/2039	06/03/2019
112907	19 深湾 01	100.00	10.00	3.7200	05/28/2024	06/03/2019
114483	19 翔控 06	100.00	6.00	7.5000	05/21/2022	06/03/2019
139636	狮桥 ZY1A	100.00	6.86	4.8400	08/20/2020	06/03/2019
139637	狮桥 ZY1B	100.00	0.60	7.5000	11/22/2020	06/03/2019
139638	狮桥 ZY1C	100.00	0.80	7.8000	02/25/2021	06/03/2019
139639	狮桥 ZY1S	100.00	1.00		02/27/2022	06/03/2019
139651	永熙 3 优 1	100.00	2.81	3.8500	04/23/2020	06/03/2019
139652	永熙 3 优 2	100.00	7.69	3.8500	04/29/2020	06/03/2019
139654	融隽 3A	100.00	3.50	7.5000	04/28/2020	06/03/2019
105489	龙江 1906	100.00	100.60	4.1900	05/31/2049	06/04/2019
139621	电建尾 1A	100.00	6.97	5.0000	12/25/2021	06/04/2019
139622	电建尾 1B	100.00	2.09	5.5000	12/25/2021	06/04/2019
105490	湖北 1917	100.00	71.73	3.5900	06/03/2026	06/05/2019
105491	湖北 1918	100.00	31.24	4.1900	06/03/2049	06/05/2019
108299	贴债 1922	99.43	100.00		09/02/2019	06/05/2019
114482	19 蒙高 01	100.00	10.00	6.0000	05/22/2024	06/05/2019
114485	19 蒙高 02	100.00	10.00	5.3800	05/22/2024	06/05/2019
139653	天著优 02	100.00	7.02	3.9000	05/07/2020	06/05/2019
104626	四川 1985	100.00	64.89	3.3600	06/04/2024	06/06/2019
104627	四川 1986	100.00	70.00	4.1900	06/04/2049	06/06/2019
104628	四川 1987	100.00	153.91	3.5800	06/04/2026	06/06/2019
104629	四川 1988	100.00	29.04	3.5800	06/04/2026	06/06/2019
104630	四川 1989	100.00	4.00	3.3600	06/04/2024	06/06/2019
104631	四川 1990	100.00	2.32	3.5500	06/04/2029	06/06/2019
104632	四川 1991	100.00	3.00	3.9000	06/04/2039	06/06/2019
104633	四川 1992	100.00	0.50	3.4600	06/04/2024	06/06/2019
104634	四川 1993	100.00	2.82	3.5800	06/04/2026	06/06/2019
104635	四川 1994	100.00	3.65	3.6500	06/04/2029	06/06/2019
104636	四川 1995	100.00	1.00	3.9000	06/04/2039	06/06/2019
104637	四川 1996	100.00	1.47	3.5800	06/04/2026	06/06/2019
112905	19TCL01	100.00	10.00	4.3300	05/20/2024	06/06/2019
112908	19 沃尔 01	100.00	3.00	5.2900	05/29/2022	06/06/2019

(2)新上市债券(续)

NEW LISTED BONDS (Continued)

代码 Code	债券名称 Bond	发行价(元) Issue Price	流通量(亿元) Listed Volume	年利率 % Interest %	到期日 Maturity Date	上市日期 Listing Date
114487	19 广发 06	100.00	33.00	4.1000	05/24/2022	06/06/2019
119472	大融城 1A	100.00	20.00	4.5800	05/12/2026	06/06/2019
119473	大融城 1B	100.00	7.00	5.1800	05/12/2026	06/06/2019
119474	大融城 1C	100.00	2.00	6.5000	05/12/2026	06/06/2019
119475	大融城 1D	100.00	6.00	8.9000	05/12/2026	06/06/2019
119476	大融城 1E	100.00	8.00		05/12/2026	06/06/2019
105492	甘肃 1909	100.00	53.43	3.5600	06/05/2026	06/10/2019
105493	甘肃 1910	100.00	82.10	4.1800	06/05/2049	06/10/2019
112906	19 广基 01	100.00	20.00	4.0600	05/27/2024	06/10/2019
117134	19 德锐 E1	100.00	2.00	0.5000	05/17/2022	06/10/2019
139619	信融 07 优	100.00	4.25	5.9000	04/19/2020	06/10/2019
101907	国债 1907	100.00	480.00	3.2500	06/06/2026	06/11/2019
117135	19 海亮 E2	100.00	11.00	2.0000	05/28/2022	06/11/2019
139419	G19QGY1	100.00	10.00	5.2000	04/18/2022	06/11/2019
139656	方碧 50 优	100.00	6.85	5.2000	04/29/2020	06/11/2019
105494	河北 1914	100.00	108.74	3.3100	06/10/2024	06/12/2019
105495	河北 1915	100.00	65.00	4.1500	06/10/2049	06/12/2019
105496	天津 1925	100.00	5.00	3.1900	06/10/2022	06/12/2019
105497	天津 1926	100.00	40.00	3.3100	06/10/2024	06/12/2019
105498	天津 1927	100.00	44.00	3.3100	06/10/2024	06/12/2019
105499	天津 1928	100.00	8.00	3.1900	06/10/2022	06/12/2019
105500	天津 1929	100.00	14.00	3.3100	06/10/2024	06/12/2019
105501	天津 1930	100.00	4.00	3.3100	06/10/2024	06/12/2019
105502	天津 1931	100.00	1.00	3.5300	06/10/2026	06/12/2019
105503	天津 1932	100.00	37.00	3.4900	06/10/2029	06/12/2019
105504	天津 1933	100.00	2.00	3.3100	06/10/2024	06/12/2019
105505	天津 1934	100.00	10.00	3.3100	06/10/2024	06/12/2019
139647	链融 8A1	100.00	1.94	3.8500	03/12/2020	06/12/2019
139648	链融 8A2	100.00	2.84	3.8500	03/26/2020	06/12/2019
139649	链融 8A3	100.00	2.66	3.8500	04/09/2020	06/12/2019
139650	链融 8A4	100.00	3.67	3.8500	04/23/2020	06/12/2019
112909	19 石榴 03	100.00	1.70	7.8000	05/29/2024	06/13/2019
114480	19 金控 05	100.00	5.00	4.0500	05/23/2023	06/13/2019
114481	19 金控 06	100.00	10.00	4.2900	05/23/2024	06/13/2019
139624	19 北园 01	100.00	5.10	4.8000	04/24/2022	06/13/2019
139625	19 北园 02	100.00	4.90	5.0500	04/24/2023	06/13/2019
139626	19 北园 03	100.00	3.00	5.2000	04/24/2024	06/13/2019
105507	吉林 1909	100.00	111.79	3.4700	06/12/2029	06/14/2019
105508	吉林 1910	100.00	5.00	3.3100	06/12/2024	06/14/2019
105509	吉林 1911	100.00	0.60	3.4700	06/12/2029	06/14/2019
105510	吉林 1912	100.00	2.00	3.4700	06/12/2029	06/14/2019
105511	北京 1913	100.00	98.35	3.3100	06/12/2024	06/14/2019
105512	北京 1914	100.00	35.31	3.0400	06/12/2021	06/14/2019
105513	北京 1915	100.00	4.00	3.3100	06/12/2024	06/14/2019
105514	北京 1916	100.00	3.53	3.5200	06/12/2026	06/14/2019
105515	甘肃 1911	100.00	67.72	3.5200	06/12/2026	06/14/2019
105516	甘肃 1912	100.00	63.00	3.4700	06/12/2029	06/14/2019
105517	甘肃 1913	100.00	55.00	3.8200	06/12/2039	06/14/2019
105518	湖南 1908	100.00	300.00	3.5200	06/12/2026	06/14/2019
114488	19 康佳 03	100.00	5.00	4.5000	06/03/2022	06/14/2019
114489	19 康佳 04	100.00	5.00	4.7000	06/03/2022	06/14/2019

(2)新上市债券(续)

NEW LISTED BONDS (Continued)

代码 Code	债券名称 Bond	发行价(元) Issue Price	流通量(亿元) Listed Volume	年利率 % Interest %	到期日 Maturity Date	上市日期 Listing Date
139669	19 链雅 2A	100.00	2.70	6.0000	05/19/2020	06/14/2019
139674	联易融 12	100.00	3.13	3.8800	05/14/2020	06/14/2019
139675	19 天琦 1A	100.00	37.20	6.5000	08/18/2025	06/14/2019
139676	19 天琦 1B	100.00	10.50	6.6000	08/18/2025	06/14/2019
139684	19 华发 1A	100.00	3.86	3.9200	05/21/2020	06/14/2019
105506	宁夏 1914	100.00	20.00	3.4700	06/13/2029	06/17/2019
105519	重庆 1906	100.00	40.66	3.2100	06/13/2022	06/17/2019
105520	重庆 1907	100.00	106.00	4.1100	06/13/2049	06/17/2019
105521	重庆 1908	100.00	104.34	3.4700	06/13/2029	06/17/2019
105522	重庆 1909	100.00	100.00	3.3200	06/13/2024	06/17/2019
105523	重庆 1910	100.00	91.30	3.3200	06/13/2024	06/17/2019
112910	19 恒逸 02	100.00	5.00	6.5000	06/04/2022	06/17/2019
114492	19 山投 02	100.00	3.00	6.8000	06/04/2022	06/17/2019
114495	19 中武 R1	100.00	4.00	6.0000	06/05/2022	06/17/2019
139671	逸锟 10A1	100.00	5.37	5.5000	05/20/2020	06/17/2019
139673	19 融惠 3A	100.00	2.89	3.7300	05/14/2020	06/17/2019
105524	大连 1905	100.00	6.67	3.4800	06/14/2029	06/18/2019
105525	大连 1906	100.00	6.51	3.4800	06/14/2029	06/18/2019
105526	海南 1908	100.00	35.00	3.2200	06/14/2022	06/18/2019
105527	海南 1909	100.00	20.00	3.4900	06/14/2029	06/18/2019
105529	海南 1911	100.00	10.50	3.5300	06/14/2026	06/18/2019
105530	海南 1912	100.00	15.00	3.4900	06/14/2029	06/18/2019
105531	海南 1913	100.00	15.00	3.3300	06/14/2024	06/18/2019
105532	海南 1914	100.00	20.00	3.3300	06/14/2024	06/18/2019
105533	山西 1924	100.00	3.30	3.2200	06/14/2022	06/18/2019
105534	山西 1925	100.00	44.05	3.3300	06/14/2024	06/18/2019
105535	山西 1926	100.00	61.00	3.5300	06/14/2026	06/18/2019
105536	山西 1927	100.00	1.13	3.2200	06/14/2022	06/18/2019
105537	山西 1928	100.00	7.73	3.3300	06/14/2024	06/18/2019
105538	山西 1929	100.00	1.69	3.3300	06/14/2024	06/18/2019
105539	山西 1930	100.00	2.20	3.5300	06/14/2026	06/18/2019
105540	山西 1931	100.00	12.95	3.4800	06/14/2029	06/18/2019
105541	山西 1932	100.00	7.00	3.4900	06/14/2029	06/18/2019
105542	山西 1933	100.00	11.69	3.5300	06/14/2026	06/18/2019
105543	山西 1934	100.00	5.63	3.4800	06/14/2029	06/18/2019
114486	19 新沂债	100.00	10.00	7.8000	05/23/2022	06/18/2019
114490	19 潍坊 03	100.00	15.00	5.2000	05/31/2024	06/18/2019
139682	信捷 12 优	100.00	8.99	6.6400	05/21/2020	06/18/2019
139685	绿城 12 优	100.00	6.67	4.0300	05/14/2020	06/18/2019
105544	河南 1916	100.00	66.74	3.3400	06/17/2024	06/19/2019
105545	河南 1917	100.00	134.81	4.1200	06/17/2049	06/19/2019
105546	河南 1918	100.00	262.65	3.3400	06/17/2024	06/19/2019
105547	河南 1919	100.00	51.00	3.8000	06/17/2034	06/19/2019
108300	贴债 1924	98.75	100.00		12/16/2019	06/19/2019
108301	贴债 1923	99.42	100.40		09/16/2019	06/19/2019
112874	19 物美 01	100.00	5.00	4.3000	06/05/2022	06/19/2019
112912	19 恒达 01	100.00	1.00	5.5000	06/06/2022	06/19/2019
114491	19 甘公 Y2	100.00	8.00	6.1000	06/04/2069	06/19/2019
104638	深圳 1915	100.00	2.00	3.3400	06/18/2024	06/20/2019
104639	深圳 1916	100.00	80.00	3.5000	06/18/2029	06/20/2019
104640	深圳 1917	100.00	64.00	3.5000	06/18/2029	06/20/2019

(2)新上市债券(续)

NEW LISTED BONDS (Continued)

代码 Code	债券名称 Bond	发行价(元) Issue Price	流通量(亿元) Listed Volume	年利率 % Interest %	到期日 Maturity Date	上市日期 Listing Date
105548	广东 1936	100.00	24.10	3.3400	06/18/2024	06/20/2019
105549	广东 1937	100.00	71.00	3.5300	06/18/2026	06/20/2019
105550	广东 1938	100.00	132.22	3.3400	06/18/2024	06/20/2019
105551	广东 1939	100.00	48.71	3.5300	06/18/2026	06/20/2019
105552	广东 1940	100.00	7.85	3.5000	06/18/2029	06/20/2019
105553	广东 1941	100.00	24.97	3.5000	06/18/2029	06/20/2019
105554	广东 1942	100.00	1.86	3.8000	06/18/2034	06/20/2019
105555	广东 1943	100.00	40.79	3.5000	06/18/2029	06/20/2019
105556	广东 1944	100.00	3.59	3.8000	06/18/2034	06/20/2019
105557	广东 1945	100.00	6.73	3.5000	06/18/2029	06/20/2019
105559	广东 1947	100.00	33.78	3.5000	06/18/2029	06/20/2019
105560	广东 1948	100.00	5.44	3.8000	06/18/2034	06/20/2019
105561	广东 1949	100.00	4.21	3.8000	06/18/2034	06/20/2019
105562	广东 1950	100.00	3.99	3.8400	06/18/2039	06/20/2019
105563	广东 1951	100.00	124.56	3.5000	06/18/2029	06/20/2019
105564	广东 1952	100.00	13.52	3.8000	06/18/2034	06/20/2019
105565	广东 1953	100.00	36.12	3.8400	06/18/2039	06/20/2019
105566	安徽 1905	100.00	43.98	4.1100	06/18/2049	06/20/2019
105567	安徽 1906	100.00	136.93	3.6300	06/18/2026	06/20/2019
105568	安徽 1907	100.00	12.24	3.6000	06/18/2029	06/20/2019
105571	上海 1904	100.00	33.00	3.2200	06/18/2022	06/20/2019
105572	上海 1905	100.00	3.00	3.3400	06/18/2024	06/20/2019
105574	上海 1907	100.00	432.60	3.3400	06/18/2024	06/20/2019
105575	上海 1908	100.00	15.00	3.5300	06/18/2026	06/20/2019
105576	上海 1909	100.00	23.10	3.5000	06/18/2029	06/20/2019
105577	深圳 1918	100.00	5.00	3.3400	06/18/2024	06/20/2019
105578	深圳 1919	100.00	6.00	3.5300	06/18/2026	06/20/2019
105579	深圳 1920	100.00	3.00	3.3400	06/18/2024	06/20/2019
139686	逸锟 11A1	100.00	8.64	5.5000	05/27/2020	06/20/2019
105528	海南 1910	100.00	8.00	3.2200	06/19/2022	06/21/2019
105569	内蒙 1913	100.00	106.89	3.8400	06/19/2039	06/21/2019
105570	内蒙 1914	100.00	32.00	3.8400	06/19/2039	06/21/2019
105580	江西 1911	100.00	13.27	3.5000	06/19/2029	06/21/2019
105581	江西 1912	100.00	97.16	4.1100	06/19/2049	06/21/2019
105582	江西 1913	100.00	134.37	3.3400	06/19/2024	06/21/2019
105583	江西 1914	100.00	3.00	4.1100	06/19/2049	06/21/2019
105584	江西 1915	100.00	2.08	3.5000	06/19/2029	06/21/2019
105585	江西 1916	100.00	5.00	3.5100	06/19/2029	06/21/2019
114497	19 绵纾 01	100.00	10.00	5.6900	06/10/2022	06/21/2019
104645	广西 1914	100.00	78.00	3.5000	06/20/2029	06/24/2019
104646	广西 1915	100.00	9.51	4.1100	06/20/2049	06/24/2019
104647	广西 1916	100.00	20.62	4.1100	06/20/2049	06/24/2019
104648	广西 1917	100.00	5.85	4.1100	06/20/2049	06/24/2019
104649	广西 1918	100.00	5.02	4.1100	06/20/2049	06/24/2019
104650	广西 1919	100.00	65.00	4.1000	06/20/2049	06/24/2019
111079	19 恒逸债	100.00	5.00	7.2000	04/12/2026	06/24/2019
111082	19 木森 G1	100.00	2.00	7.0000	06/03/2024	06/24/2019
114501	19 物流 01	100.00	15.00	6.6600	06/14/2022	06/24/2019
139678	禹洲 2 优	100.00	3.90	6.0000	05/21/2020	06/24/2019
139680	方碧 51 优	100.00	10.40	5.2000	05/14/2020	06/24/2019
139688	方碧 52 优	100.00	3.93	5.2000	05/21/2020	06/24/2019

(2)新上市债券(续)

NEW LISTED BONDS (Continued)

代码 Code	债券名称 Bond	发行价(元) Issue Price	流通量(亿元) Listed Volume	年利率 % Interest %	到期日 Maturity Date	上市日期 Listing Date
139694	永熙优04	100.00	15.68	3.8000	05/21/2020	06/24/2019
139713	合景3A1	100.00	3.09	5.5000	05/28/2020	06/24/2019
105558	广东1946	100.00	27.62	3.3400	06/21/2024	06/25/2019
105573	上海1906	100.00	25.30	3.2200	06/21/2022	06/25/2019
105587	福建1913	100.00	67.87	4.1000	06/21/2049	06/25/2019
105588	福建1914	100.00	75.80	3.7900	06/21/2034	06/25/2019
105589	福建1915	100.00	36.20	3.7900	06/21/2034	06/25/2019
105590	浙江1909	100.00	112.50	3.4800	06/21/2029	06/25/2019
105591	浙江1910	100.00	158.00	3.8200	06/21/2039	06/25/2019
105592	浙江1911	100.00	22.50	3.1900	06/21/2022	06/25/2019
105593	浙江1912	100.00	121.50	3.3200	06/21/2024	06/25/2019
105594	浙江1913	100.00	69.00	3.4800	06/21/2029	06/25/2019
105595	浙江1914	100.00	107.00	3.7900	06/21/2034	06/25/2019
105596	河北1916	100.00	4.39	3.1900	06/21/2022	06/25/2019
105597	河北1917	100.00	85.49	3.3200	06/21/2024	06/25/2019
105598	河北1918	100.00	148.53	3.6300	06/21/2029	06/25/2019
105599	河北1919	100.00	25.46	3.6300	06/21/2029	06/25/2019
114494	19怀化02	100.00	4.40	6.6000	06/03/2024	06/25/2019
101908	国债1908	100.00	378.30	4.0000	06/24/2069	06/26/2019
108302	贴债1925	99.46	100.90		09/23/2019	06/26/2019
112915	19深投01	100.00	10.00	3.7500	06/20/2022	06/26/2019
139690	包钢01优	100.00	1.26	5.8000	05/28/2020	06/26/2019
139699	阳欣01优	100.00	6.70	7.0000	05/27/2020	06/26/2019
104641	陕西1913	100.00	110.60	4.1000	06/25/2049	06/27/2019
104642	陕西1914	100.00	90.00	3.8400	06/25/2034	06/27/2019
104643	陕西1915	100.00	21.42	3.5400	06/25/2029	06/27/2019
104644	陕西1916	100.00	6.00	3.5800	06/25/2029	06/27/2019
105586	广西1913	100.00	4.00	3.4300	06/25/2022	06/27/2019
105600	湖北1919	100.00	63.70	3.3000	06/25/2024	06/27/2019
105601	湖北1920	100.00	14.67	3.4800	06/25/2029	06/27/2019
105602	湖北1921	100.00	15.00	3.8400	06/25/2034	06/27/2019
105603	辽宁1908	100.00	30.00	4.1500	06/25/2049	06/27/2019
105604	辽宁1909	100.00	1.26	3.6800	06/25/2029	06/27/2019
105605	云南1909	100.00	111.90	4.1000	06/25/2049	06/27/2019
105606	龙江1907	100.00	102.38	4.1800	06/25/2049	06/27/2019
139692	尚隽07A	100.00	8.40	4.8000	05/25/2020	06/27/2019
139703	中铁3优A	100.00	3.28	3.5500	05/28/2020	06/27/2019
139715	19首开2A	100.00	3.44	3.9800	05/28/2020	06/27/2019
105607	贵州1906	100.00	195.69	3.3100	06/26/2024	06/28/2019
105608	贵州1907	100.00	50.02	3.5900	06/26/2029	06/28/2019
105609	贵州1908	100.00	64.65	4.1100	06/26/2049	06/28/2019
105610	山东1924	100.00	53.51	3.5100	06/26/2026	06/28/2019
105611	山东1925	100.00	41.51	3.3100	06/26/2024	06/28/2019
105612	山东1926	100.00	218.65	3.3100	06/26/2024	06/28/2019
105613	山东1927	100.00	31.48	3.1700	06/26/2022	06/28/2019
105614	山东1928	100.00	31.28	3.8300	06/26/2039	06/28/2019
105615	山东1929	100.00	1.76	3.6400	06/26/2029	06/28/2019
105616	山东1930	100.00	10.00	3.3100	06/26/2024	06/28/2019
105617	山东1931	100.00	16.62	3.4900	06/26/2029	06/28/2019
105618	湖南1909	100.00	64.37	4.1100	06/26/2049	06/28/2019
105619	湖南1910	100.00	52.81	3.3100	06/26/2024	06/28/2019

(2)新上市债券(续)

NEW LISTED BONDS (Continued)

代码 Code	债券名称 Bond	发行价(元) Issue Price	流通量(亿元) Listed Volume	年利率 % Interest %	到期日 Maturity Date	上市日期 Listing Date
105620	湖南 1911	100.00	4.94	3.3100	06/26/2024	06/28/2019
105621	湖南 1912	100.00	16.56	3.5100	06/26/2026	06/28/2019
105622	湖南 1913	100.00	1.13	3.7200	06/26/2029	06/28/2019
139695	京东 16A1	100.00	12.83	3.8000	12/13/2020	06/28/2019
139696	京东 16B1	100.00	0.75	4.2000	12/13/2020	06/28/2019
139697	京东 16C1	100.00	0.60	6.8000	12/13/2020	06/28/2019
139698	京东 16D1	100.00	0.83		12/13/2020	06/28/2019
139701	铁建 Y02A	100.00	14.92	3.9000	06/03/2021	06/28/2019
139707	招慧 01A	100.00	6.88	5.2000	05/25/2020	06/28/2019
139717	绿金 4A1	100.00	3.34	3.7900	05/28/2020	06/28/2019
114499	19 申证 07	100.00	10.00	3.9000	06/14/2021	07/01/2019
114504	19 金控 08	100.00	10.00	4.3500	06/17/2024	07/01/2019
123026	中环转债	100.00	2.90	0.5000	06/09/2024	07/01/2019
128068	和而转债	100.00	5.47	0.4000	06/03/2025	07/01/2019
139722	仁海 19 优	100.00	11.65	4.8100	03/20/2031	07/01/2019
105623	宁夏 1915	100.00	24.38	3.4900	06/28/2029	07/02/2019
105624	新疆 1913	100.00	36.00	3.8500	06/28/2034	07/02/2019
105625	新疆 1914	100.00	68.00	4.1700	06/28/2049	07/02/2019
105626	新疆 1915	100.00	48.00	3.8800	06/28/2039	07/02/2019
105627	新疆 1916	100.00	41.90	3.8500	06/28/2034	07/02/2019
105628	新疆 1917	100.00	38.40	3.3500	06/28/2024	07/02/2019
105629	深圳 1921	100.00	10.00	3.3000	06/28/2024	07/02/2019
105630	深圳 1922	100.00	6.00	3.3000	06/28/2024	07/02/2019
139658	19 版纳 01	100.00	0.59	6.7000	09/19/2019	07/02/2019
139659	19 版纳 02	100.00	0.60	6.7000	03/19/2020	07/02/2019
139660	19 版纳 03	100.00	0.70	7.0000	09/19/2020	07/02/2019
139661	19 版纳 04	100.00	0.70	7.0000	03/19/2021	07/02/2019
139662	19 版纳 05	100.00	0.79	7.0000	09/19/2021	07/02/2019
139663	19 版纳 06	100.00	0.79	7.0000	03/19/2022	07/02/2019
139664	19 版纳 07	100.00	0.88	7.0000	09/19/2022	07/02/2019
139665	19 版纳 08	100.00	0.88	7.0000	03/19/2023	07/02/2019
139666	19 版纳 09	100.00	0.97	7.0000	09/19/2023	07/02/2019
139667	19 版纳 10	100.00	0.70	7.0000	03/19/2024	07/02/2019
139732	永熙优 06	100.00	9.88	3.8000	06/11/2020	07/02/2019
105631	江苏 1910	100.00	127.00	3.3100	07/01/2024	07/03/2019
105632	江苏 1911	100.00	55.50	3.1800	07/01/2022	07/03/2019
105633	江苏 1912	100.00	189.90	3.3100	07/01/2024	07/03/2019
105634	江苏 1913	100.00	173.60	3.3100	07/01/2024	07/03/2019
105635	北京 1917	100.00	4.00	3.3100	07/01/2024	07/03/2019
105636	北京 1918	100.00	45.00	3.4900	07/01/2029	07/03/2019
105637	北京 1919	100.00	5.10	3.1800	07/01/2022	07/03/2019
105638	北京 1920	100.00	4.60	3.1800	07/01/2022	07/03/2019
105639	北京 1921	100.00	4.90	3.1800	07/01/2022	07/03/2019
105640	北京 1922	100.00	3.00	3.1800	07/01/2022	07/03/2019
105641	北京 1923	100.00	60.00	3.1800	07/01/2022	07/03/2019
105642	北京 1924	100.00	79.50	3.3100	07/01/2024	07/03/2019
105643	北京 1925	100.00	12.00	3.1800	07/01/2022	07/03/2019
105644	北京 1926	100.00	32.00	3.1800	07/01/2022	07/03/2019
105645	北京 1927	100.00	5.00	3.1100	07/01/2021	07/03/2019
105646	北京 1928	100.00	54.10	3.1800	07/01/2022	07/03/2019
105647	北京 1929	100.00	262.40	3.3100	07/01/2024	07/03/2019

(2)新上市债券(续)

NEW LISTED BONDS (Continued)

代码 Code	债券名称 Bond	发行价(元) Issue Price	流通量(亿元) Listed Volume	年利率 % Interest %	到期日 Maturity Date	上市日期 Listing Date
105648	北京 1930	100.00	112.00	3.5200	07/01/2026	07/03/2019
105649	北京 1931	100.00	129.40	3.4900	07/01/2029	07/03/2019
108303	贴债 1926	99.49	100.00		09/30/2019	07/03/2019
112917	19 润资 01	100.00	14.00	3.9000	06/20/2022	07/03/2019
114475	19 赣金 01	100.00	3.00	6.2000	06/21/2022	07/03/2019
139719	天著优 03	100.00	11.71	3.9500	06/04/2020	07/03/2019
139730	方碧 53 优	100.00	12.34	5.4000	06/04/2020	07/03/2019
112918	19 亚迪 Y1	100.00	5.00	6.2000	06/21/2069	07/04/2019
112921	19 蛇口 01	100.00	23.00	4.2100	06/25/2024	07/04/2019
112922	19 蛇口 02	100.00	12.00	3.7500	06/25/2022	07/04/2019
112923	19 国厚 01	100.00	4.00	7.0000	06/27/2024	07/04/2019
117137	19 蓝帆 E1	100.00	3.00	7.5000	06/19/2022	07/04/2019
123027	蓝晓转债	100.00	3.40	0.5000	06/10/2025	07/04/2019
139718	金易 01	100.00	9.74	4.0000	06/09/2020	07/04/2019
139726	永熙优 05	100.00	11.10	3.8000	06/04/2020	07/04/2019
139747	19 链雅 3A	100.00	2.87	6.0000	06/16/2020	07/04/2019
139754	19 镇海 A1	100.00	1.00	5.1000	01/24/2020	07/04/2019
139755	19 镇海 A2	100.00	5.00	5.5000	01/24/2021	07/04/2019
139756	19 镇海 A3	100.00	4.00	5.9900	01/24/2022	07/04/2019
114498	19 矿扶 01	100.00	2.00	7.5000	06/20/2022	07/05/2019
114502	19 同煤 02	100.00	17.00	5.4800	06/25/2022	07/05/2019
139704	链融 11A1	100.00	3.20	3.7700	04/23/2020	07/05/2019
139705	链融 11A2	100.00	3.90	3.7800	05/07/2020	07/05/2019
139706	链融 11A3	100.00	3.00	3.7800	05/14/2020	07/05/2019
139727	荟享 032A	100.00	4.35	4.5000	07/30/2020	07/05/2019
139728	荟享 032B	100.00	0.25	4.9000	07/30/2020	07/05/2019
139729	荟享 032C	100.00	0.40		07/30/2020	07/05/2019
139724	苏宁 3A	100.00	12.54	4.9800	06/17/2020	07/08/2019
105650	江西 1917	100.00	5.00	3.4600	07/05/2029	07/09/2019
105651	江西 1918	100.00	76.00	3.2900	07/05/2024	07/09/2019
105652	江西 1919	100.00	70.00	3.4600	07/05/2029	07/09/2019
105653	江西 1920	100.00	29.41	3.2900	07/05/2024	07/09/2019
105654	江西 1921	100.00	8.00	3.4600	07/05/2029	07/09/2019
105655	江西 1922	100.00	10.00	3.4600	07/05/2029	07/09/2019
105656	江西 1923	100.00	5.00	3.4600	07/05/2029	07/09/2019
105657	江西 1924	100.00	4.00	3.4600	07/05/2029	07/09/2019
105658	江西 1925	100.00	5.00	3.2900	07/05/2024	07/09/2019
105659	江西 1926	100.00	50.14	3.2900	07/05/2024	07/09/2019
114509	19 苏电 05	100.00	31.00	7.3000	06/28/2023	07/09/2019
139709	京东 09A1	100.00	4.15	3.9400	06/20/2021	07/09/2019
139710	京东 09B1	100.00	0.28	4.7500	06/20/2021	07/09/2019
139711	京东 09 中	100.00	0.23	6.9500	06/20/2021	07/09/2019
139712	京东 09 次	100.00	0.35		06/20/2021	07/09/2019
139733	奥发 01 优	100.00	3.96	6.3000	05/28/2020	07/09/2019
139740	19 联荣 1A	100.00	4.20	7.8000	05/12/2020	07/09/2019
139760	联易融 13	100.00	5.28	4.1000	06/17/2020	07/09/2019
108304	贴债 1927	99.52	101.10		10/07/2019	07/10/2019
104653	湖北 1922	100.00	150.68	3.4600	07/09/2026	07/11/2019
111083	19 亚迪 G1	100.00	10.00	4.8600	06/14/2024	07/11/2019
111084	19 深能 G2	100.00	11.50	4.1500	06/24/2029	07/11/2019
114511	19 甘公 01	100.00	15.00	4.4800	06/27/2022	07/11/2019

(2)新上市债券(续)

NEW LISTED BONDS (Continued)

代码 Code	债券名称 Bond	发行价(元) Issue Price	流通量(亿元) Listed Volume	年利率 % Interest %	到期日 Maturity Date	上市日期 Listing Date
128069	华森转债	100.00	3.00	0.5000	06/23/2025	07/11/2019
139742	链融 12A1	100.00	2.10	3.8000	05/14/2020	07/11/2019
139743	链融 12A2	100.00	5.30	3.8000	05/21/2020	07/11/2019
139744	链融 12A3	100.00	2.60	3.8000	05/28/2020	07/11/2019
139775	狮桥 17A	100.00	5.94	5.0500	12/20/2020	07/11/2019
139776	狮桥 17B	100.00	0.40	7.0000	12/20/2020	07/11/2019
139777	狮桥 17C	100.00	0.82	8.0000	03/18/2021	07/11/2019
139778	狮桥 17 次	100.00	0.86		03/18/2021	07/11/2019
104657	天津 1935	100.00	4.00	3.4200	07/10/2029	07/12/2019
104658	天津 1936	100.00	8.00	3.8100	07/10/2039	07/12/2019
104659	天津 1937	100.00	49.00	3.2600	07/10/2024	07/12/2019
104660	天津 1938	100.00	8.00	3.8100	07/10/2039	07/12/2019
104661	天津 1939	100.00	30.50	3.2600	07/10/2024	07/12/2019
104662	天津 1940	100.00	5.00	3.1400	07/10/2022	07/12/2019
112913	19 英唐 01	100.00	1.38	6.6000	06/19/2023	07/12/2019
114508	19 昆钢 03	100.00	2.00	7.5000	06/27/2022	07/12/2019
139745	恒旅 1A	100.00	4.58	7.2000	06/11/2020	07/12/2019
101909	国债 1909	100.00	280.40	2.7400	07/11/2021	07/15/2019
104656	深圳 1923	100.00	3.00	3.4400	07/11/2026	07/15/2019
111909	铁道 1901	100.00	100.00	3.5000	07/11/2024	07/15/2019
111910	铁道 1902	100.00	50.00	4.0700	07/11/2039	07/15/2019
123028	清水转债	100.00	4.90	0.6000	06/18/2025	07/15/2019
139761	19 安租 3A	100.00	7.36	4.5000	05/30/2020	07/15/2019
139762	19 安租 3B	100.00	0.71	6.5000	08/30/2020	07/15/2019
139769	徐租 4A1	100.00	3.00	3.7000	10/28/2020	07/15/2019
139770	徐租 4A2	100.00	1.92	4.3000	04/25/2022	07/15/2019
139772	绿城 13 优	100.00	8.92	3.9500	06/11/2020	07/15/2019
105660	辽宁 1910	100.00	42.16	4.0500	07/12/2049	07/16/2019
112924	19 金科 03	100.00	15.80	6.5000	07/08/2022	07/16/2019
114506	19 中南 02	100.00	11.80	7.8000	06/27/2023	07/16/2019
139758	尚隽 08A	100.00	6.25	4.9800	06/23/2020	07/16/2019
139784	中交 4 优 A	100.00	5.75	3.9000	06/23/2020	07/16/2019
108305	贴债 1929	98.91	100.10		01/13/2020	07/17/2019
108306	贴债 1928	99.50	100.00		10/14/2019	07/17/2019
139767	龙光 10A	100.00	6.60	5.5000	06/18/2020	07/17/2019
139773	奥发 02 优	100.00	4.47	6.3000	06/18/2020	07/17/2019
139785	链融 9A1	100.00	2.68	3.8000	05/28/2020	07/18/2019
139786	链融 9A2	100.00	3.84	3.8000	06/04/2020	07/18/2019
139787	链融 9A3	100.00	3.48	3.8000	06/18/2020	07/18/2019
104654	江苏 1914	100.00	190.20	3.4400	07/17/2026	07/19/2019
104655	江苏 1915	100.00	167.50	3.4400	07/17/2026	07/19/2019
105661	厦门 1905	100.00	66.00	3.2700	07/17/2024	07/19/2019
105662	厦门 1906	100.00	5.00	3.2700	07/17/2024	07/19/2019
105663	厦门 1907	100.00	30.00	3.2700	07/17/2024	07/19/2019
108801	进出 1901	100.00	30.00	2.5000	07/17/2020	07/19/2019
108802	进出 1902	100.00	20.00	2.9900	07/17/2021	07/19/2019
112927	19 中联 01	100.00	10.00	4.0000	07/10/2024	07/19/2019
139735	蚁信 07A	100.00	17.80	4.0500	06/23/2021	07/19/2019
139736	蚁信 07B	100.00	0.70	4.2500	06/23/2021	07/19/2019
139737	蚁信 07 次	100.00	1.50		06/23/2021	07/19/2019
139764	19 融惠 4A	100.00	3.32	3.7800	06/11/2020	07/19/2019

(2)新上市债券(续)

NEW LISTED BONDS (Continued)

代码 Code	债券名称 Bond	发行价(元) Issue Price	流通量(亿元) Listed Volume	年利率 % Interest %	到期日 Maturity Date	上市日期 Listing Date
139779	信和01A1	100.00	30.00	4.4000	01/09/2022	07/19/2019
139780	信和01A2	100.00	14.90	4.6000	07/14/2022	07/19/2019
139781	信和01B	100.00	10.00	5.2000	07/14/2022	07/19/2019
139782	信和01C	100.00	2.00	9.5000	07/14/2022	07/19/2019
139783	信和01 次	100.00	3.00		07/14/2022	07/19/2019
139792	永熙优07	100.00	14.25	3.8000	06/11/2020	07/19/2019
139797	永熙优08	100.00	8.33	3.8000	07/01/2020	07/19/2019
104663	宁波1910	100.00	4.00	3.4200	07/18/2029	07/22/2019
104664	宁波1911	100.00	54.00	3.4200	07/18/2029	07/22/2019
104665	宁波1912	100.00	8.00	3.2700	07/18/2024	07/22/2019
104666	宁波1913	100.00	2.00	3.4200	07/18/2029	07/22/2019
105664	宁夏1916	100.00	28.98	4.0800	07/18/2049	07/22/2019
105665	宁夏1917	100.00	11.64	3.2700	07/18/2024	07/22/2019
105666	宁夏1918	100.00	3.75	3.4400	07/18/2026	07/22/2019
105667	宁夏1919	100.00	5.75	3.4300	07/18/2029	07/22/2019
105668	宁夏1920	100.00	0.95	3.2700	07/18/2024	07/22/2019
105669	宁夏1921	100.00	2.38	3.4300	07/18/2029	07/22/2019
105670	宁夏1922	100.00	5.68	3.4300	07/18/2029	07/22/2019
105671	宁夏1923	100.00	5.98	3.2700	07/18/2024	07/22/2019
105672	宁夏1924	100.00	7.77	3.4400	07/18/2026	07/22/2019
105673	宁夏1925	100.00	9.39	3.4300	07/18/2029	07/22/2019
112916	19潍投02	100.00	10.00	5.4800	07/11/2024	07/22/2019
112926	19万集01	100.00	10.70	6.8000	07/05/2022	07/22/2019
112928	19华菱03	100.00	15.00	4.1400	07/12/2024	07/22/2019
117136	19冀中E1	100.00	5.00	5.0000	07/11/2021	07/22/2019
104667	新疆1918	100.00	25.60	4.1200	07/19/2049	07/23/2019
104668	新疆1919	100.00	13.00	3.8200	07/19/2039	07/23/2019
104669	新疆1920	100.00	7.00	3.8200	07/19/2039	07/23/2019
104670	新疆1921	100.00	18.70	4.1200	07/19/2049	07/23/2019
105674	青海1908	100.00	69.98	4.1200	07/19/2049	07/23/2019
105675	青海1909	100.00	1.00	3.4400	07/19/2026	07/23/2019
105676	青海1910	100.00	6.50	3.4400	07/19/2026	07/23/2019
105677	青海1911	100.00	4.00	3.4700	07/19/2029	07/23/2019
105678	青海1912	100.00	3.20	3.4400	07/19/2026	07/23/2019
105679	青海1913	100.00	8.00	3.4700	07/19/2029	07/23/2019
105680	青海1914	100.00	31.50	3.4400	07/19/2026	07/23/2019
105681	青海1915	100.00	12.00	3.4400	07/19/2026	07/23/2019
105682	青海1916	100.00	8.50	3.4400	07/19/2026	07/23/2019
105683	青海1917	100.00	3.50	3.4400	07/19/2026	07/23/2019
105684	青海1918	100.00	2.50	3.4400	07/19/2026	07/23/2019
105685	青海1919	100.00	4.00	3.4400	07/19/2026	07/23/2019
114512	19国信03	100.00	40.00	4.0000	07/04/2022	07/23/2019
114513	19涪陵01	100.00	20.00	5.1000	07/12/2024	07/23/2019
114514	19湘高G2	100.00	21.03	4.4000	07/11/2022	07/23/2019
128070	智能转债	100.00	2.30	0.5000	07/01/2025	07/23/2019
101986	国债1910	100.00	378.90	3.8600	07/22/2049	07/24/2019
105686	重庆1911	100.00	70.00	4.0700	07/22/2049	07/24/2019
105687	重庆1912	100.00	38.00	4.0700	07/22/2049	07/24/2019
105688	重庆1913	100.00	90.00	3.2700	07/22/2024	07/24/2019
105689	重庆1914	100.00	56.70	3.2700	07/22/2024	07/24/2019
105690	重庆1915	100.00	94.00	3.2700	07/22/2024	07/24/2019

(2)新上市债券(续)

NEW LISTED BONDS (Continued)

代码 Code	债券名称 Bond	发行价(元) Issue Price	流通量(亿元) Listed Volume	年利率 % Interest %	到期日 Maturity Date	上市日期 Listing Date
108307	贴债 1930	99.47	100.00		10/21/2019	07/24/2019
112929	19 蛇口 03	100.00	15.00	4.1300	07/12/2024	07/24/2019
112930	19 蛇口 04	100.00	6.00	3.5800	07/12/2022	07/24/2019
139422	19 般阳债	100.00	8.00	6.8000	07/10/2026	07/24/2019
139765	信捷 13 优	100.00	7.26	7.2000	06/15/2020	07/24/2019
139793	信融 09 优	100.00	5.54	6.2000	06/02/2020	07/24/2019
105691	山西 1935	100.00	10.90	3.4200	07/23/2029	07/25/2019
105692	山西 1936	100.00	18.00	3.7800	07/23/2039	07/25/2019
105693	山西 1937	100.00	1.50	3.2700	07/23/2024	07/25/2019
105694	山西 1938	100.00	6.20	3.4200	07/23/2029	07/25/2019
105695	山西 1939	100.00	1.50	3.2700	07/23/2024	07/25/2019
105696	山西 1940	100.00	13.13	3.4400	07/23/2026	07/25/2019
105697	山西 1941	100.00	13.26	3.4200	07/23/2029	07/25/2019
105698	山西 1942	100.00	3.00	3.7500	07/23/2034	07/25/2019
105699	山西 1943	100.00	3.00	3.2700	07/23/2024	07/25/2019
105700	山西 1944	100.00	5.34	3.4400	07/23/2026	07/25/2019
105701	山西 1945	100.00	22.69	3.4200	07/23/2029	07/25/2019
105702	山西 1946	100.00	3.25	3.7500	07/23/2034	07/25/2019
114520	19 科陆 01	100.00	5.00	7.5000	07/11/2022	07/25/2019
117138	19 唐人 EB	100.00	2.00	2.0000	07/10/2022	07/25/2019
104572	甘肃 1905	100.00	33.66	3.7800	07/24/2039	07/26/2019
104671	甘肃 1914	100.00	26.05	4.0900	07/24/2049	07/26/2019
105703	湖南 1914	100.00	81.98	3.7800	07/24/2039	07/26/2019
105704	湖南 1915	100.00	40.44	3.4300	07/24/2026	07/26/2019
105705	湖南 1916	100.00	59.98	3.2600	07/24/2024	07/26/2019
105706	湖南 1917	100.00	19.85	3.2600	07/24/2024	07/26/2019
105707	湖南 1918	100.00	32.25	3.4300	07/24/2026	07/26/2019
105708	湖南 1919	100.00	51.15	3.4100	07/24/2029	07/26/2019
105709	辽宁 1911	100.00	1.09	3.2600	07/24/2024	07/26/2019
105710	辽宁 1912	100.00	29.38	3.4100	07/24/2029	07/26/2019
105711	辽宁 1913	100.00	43.53	3.7500	07/24/2034	07/26/2019
105712	辽宁 1914	100.00	2.74	3.4100	07/24/2029	07/26/2019
112931	19 渝债 01	100.00	3.79	3.9500	07/16/2024	07/26/2019
112932	19 长城 03	100.00	20.00	3.6900	07/16/2022	07/26/2019
114521	19 涪纾 01	100.00	5.00	5.4300	07/18/2024	07/26/2019
105713	陕西 1917	100.00	116.10	3.4300	07/25/2026	07/29/2019
105714	陕西 1918	100.00	116.00	3.4100	07/25/2029	07/29/2019
105715	陕西 1919	100.00	20.24	3.2600	07/25/2024	07/29/2019
105716	陕西 1920	100.00	12.50	3.4300	07/25/2026	07/29/2019
105717	陕西 1921	100.00	7.50	3.7400	07/25/2034	07/29/2019
105718	陕西 1922	100.00	20.00	3.7400	07/25/2034	07/29/2019
105719	云南 1910	100.00	143.77	3.1400	07/25/2022	07/29/2019
105720	云南 1911	100.00	72.70	3.2600	07/25/2024	07/29/2019
105721	云南 1912	100.00	31.24	3.1400	07/25/2022	07/29/2019
105722	云南 1913	100.00	40.00	3.2600	07/25/2024	07/29/2019
105723	云南 1914	100.00	52.00	3.4100	07/25/2029	07/29/2019
105724	云南 1915	100.00	30.00	3.4100	07/25/2029	07/29/2019
105725	贵州 1909	100.00	188.20	3.1400	07/25/2022	07/29/2019
105726	贵州 1910	100.00	65.80	4.0900	07/25/2049	07/29/2019
105727	贵州 1911	100.00	112.97	4.0900	07/25/2049	07/29/2019
105728	吉林 1913	100.00	14.10	3.2600	07/25/2024	07/29/2019

(2)新上市债券(续)

NEW LISTED BONDS (Continued)

代码 Code	债券名称 Bond	发行价(元) Issue Price	流通量(亿元) Listed Volume	年利率 % Interest %	到期日 Maturity Date	上市日期 Listing Date
105729	吉林 1914	100.00	3.66	3.2600	07/25/2024	07/29/2019
105730	吉林 1915	100.00	23.62	3.4300	07/25/2026	07/29/2019
105731	吉林 1916	100.00	37.64	3.4100	07/25/2029	07/29/2019
111911	铁道 1903	100.00	100.00	3.4500	07/25/2024	07/29/2019
111912	铁道 1904	100.00	50.00	4.1000	07/25/2039	07/29/2019
112934	19 新兴 01	100.00	10.00	3.9800	07/17/2024	07/29/2019
114519	19 阳煤 02	100.00	5.00	5.6000	07/15/2024	07/29/2019
105732	河北 1920	100.00	94.85	3.4100	07/26/2029	07/30/2019
105733	河北 1921	100.00	23.18	3.1400	07/26/2022	07/30/2019
105734	河北 1922	100.00	25.98	3.4100	07/26/2029	07/30/2019
105735	河北 1923	100.00	82.85	3.4100	07/26/2029	07/30/2019
105736	青岛 1914	100.00	5.00	3.2500	07/26/2024	07/30/2019
105737	青岛 1915	100.00	18.60	3.4300	07/26/2026	07/30/2019
105738	青岛 1916	100.00	10.00	3.4100	07/26/2029	07/30/2019
105739	青岛 1917	100.00	19.00	3.2500	07/26/2024	07/30/2019
105740	青岛 1918	100.00	23.00	3.4300	07/26/2026	07/30/2019
105741	青岛 1919	100.00	10.00	3.4100	07/26/2029	07/30/2019
105742	青岛 1920	100.00	2.00	3.4300	07/26/2026	07/30/2019
105743	福建 1916	100.00	109.64	3.2500	07/26/2024	07/30/2019
105744	福建 1917	100.00	31.20	3.2500	07/26/2024	07/30/2019
105745	福建 1918	100.00	31.89	3.2500	07/26/2024	07/30/2019
105746	福建 1919	100.00	15.35	3.4300	07/26/2026	07/30/2019
105747	福建 1920	100.00	0.91	3.2500	07/26/2024	07/30/2019
105748	福建 1921	100.00	10.87	3.4100	07/26/2029	07/30/2019
105749	福建 1922	100.00	8.00	3.7800	07/26/2039	07/30/2019
105750	福建 1923	100.00	8.15	3.4100	07/26/2029	07/30/2019
105751	福建 1924	100.00	9.27	3.4100	07/26/2029	07/30/2019
105752	福建 1925	100.00	6.72	3.4100	07/26/2029	07/30/2019
105753	福建 1926	100.00	13.11	3.4100	07/26/2029	07/30/2019
105754	福建 1927	100.00	28.90	3.4100	07/26/2029	07/30/2019
112935	19 物美 02	100.00	6.20	4.2000	07/18/2022	07/30/2019
114517	19 西彭 01	100.00	5.00	6.7000	07/15/2024	07/30/2019
105755	四川 1997	100.00	85.76	4.0900	07/29/2049	07/31/2019
105756	四川 1998	100.00	75.11	4.0900	07/29/2049	07/31/2019
105757	四川 1999	100.00	2.39	3.4200	07/29/2026	07/31/2019
105758	川 19100	100.00	6.86	3.4100	07/29/2029	07/31/2019
105759	川 19101	100.00	7.00	4.0900	07/29/2049	07/31/2019
105760	川 19102	100.00	11.37	3.4200	07/29/2026	07/31/2019
105761	川 19103	100.00	6.71	3.4100	07/29/2029	07/31/2019
105762	川 19104	100.00	97.97	3.2500	07/29/2024	07/31/2019
105763	川 19105	100.00	11.34	3.2500	07/29/2024	07/31/2019
105764	川 19106	100.00	19.77	3.4100	07/29/2029	07/31/2019
105765	川 19107	100.00	3.00	3.2500	07/29/2024	07/31/2019
105766	川 19108	100.00	6.70	3.4200	07/29/2026	07/31/2019
105767	川 19109	100.00	34.61	3.4100	07/29/2029	07/31/2019
105768	川 19110	100.00	11.31	3.4100	07/29/2029	07/31/2019
105769	川 19111	100.00	0.82	3.4200	07/29/2026	07/31/2019
105770	川 19112	100.00	2.83	3.4600	07/29/2029	07/31/2019
105771	川 19113	100.00	4.00	3.4100	07/29/2029	07/31/2019
105772	川 19114	100.00	12.21	3.4100	07/29/2029	07/31/2019
105773	川 19115	100.00	5.97	3.2500	07/29/2024	07/31/2019

(2)新上市债券(续)

NEW LISTED BONDS (Continued)

代码 Code	债券名称 Bond	发行价(元) Issue Price	流通量(亿元) Listed Volume	年利率 % Interest %	到期日 Maturity Date	上市日期 Listing Date
105774	川 19116	100.00	5.30	3.4100	07/29/2029	07/31/2019
105775	川 19117	100.00	3.05	3.4100	07/29/2029	07/31/2019
105776	青岛 1913	100.00	23.00	3.4200	07/29/2026	07/31/2019
105777	青岛 1921	100.00	3.00	3.4200	07/29/2026	07/31/2019
105778	青岛 1922	100.00	20.50	3.4200	07/29/2026	07/31/2019
105779	青岛 1923	100.00	2.00	3.4200	07/29/2026	07/31/2019
105780	青岛 1924	100.00	1.50	3.4200	07/29/2026	07/31/2019
105781	青岛 1925	100.00	0.50	3.2500	07/29/2024	07/31/2019
105782	青岛 1926	100.00	1.50	3.2500	07/29/2024	07/31/2019
105783	山东 1932	100.00	82.06	3.2500	07/29/2024	07/31/2019
105784	山东 1933	100.00	34.31	3.1400	07/29/2022	07/31/2019
105785	山东 1934	100.00	27.00	3.8300	07/29/2039	07/31/2019
105786	山东 1935	100.00	7.07	3.8300	07/29/2039	07/31/2019
105787	山东 1936	100.00	4.50	3.8300	07/29/2039	07/31/2019
105788	山东 1937	100.00	14.84	3.2500	07/29/2024	07/31/2019
105789	山东 1938	100.00	41.81	3.4100	07/29/2029	07/31/2019
105790	山东 1939	100.00	5.30	3.2500	07/29/2024	07/31/2019
108308	贴债 1931	99.46	101.00		10/28/2019	07/31/2019
114523	19 康佳 05	100.00	8.00	4.5300	07/22/2022	07/31/2019
114524	19 康佳 06	100.00	7.00	4.7000	07/22/2022	07/31/2019
117139	19 欣导 E1	100.00	9.00	0.5000	07/18/2022	07/31/2019
139808	方碧 54 优	100.00	6.66	5.4000	06/04/2020	07/31/2019
139811	永熙优 09	100.00	7.81	3.7500	07/01/2020	07/31/2019
105791	内蒙 1915	100.00	111.60	3.4100	07/30/2029	08/01/2019
105792	内蒙 1916	100.00	12.40	3.2500	07/30/2024	08/01/2019
105793	内蒙 1917	100.00	1.10	3.4100	07/30/2029	08/01/2019
105794	内蒙 1918	100.00	1.80	3.2500	07/30/2024	08/01/2019
105795	内蒙 1919	100.00	107.00	3.4100	07/30/2029	08/01/2019
105796	内蒙 1920	100.00	11.40	3.7500	07/30/2034	08/01/2019
105797	内蒙 1921	100.00	1.00	3.4200	07/30/2026	08/01/2019
105798	内蒙 1922	100.00	13.60	3.4100	07/30/2029	08/01/2019
105799	内蒙 1923	100.00	0.60	3.7500	07/30/2034	08/01/2019
112920	19 泛控 01	100.00	5.50	7.5000	07/09/2022	08/01/2019
112937	19 皖能 01	100.00	10.00	3.6700	07/22/2022	08/01/2019
117598	东证 1901	100.00	20.00	3.6000	07/23/2020	08/01/2019
139802	平汽 1A1	100.00	9.80	4.0000	06/25/2020	08/01/2019
139803	平汽 1A2	100.00	4.13	4.5000	03/25/2021	08/01/2019
139804	平汽 1B	100.00	1.60	4.7900	03/25/2021	08/01/2019
139805	平汽 1 次	100.00	1.87	5.0000	10/25/2021	08/01/2019
139810	瑞新 1A1	100.00	10.00	3.6800	07/01/2020	08/01/2019
139813	链融 13A1	100.00	0.60	3.6100	06/11/2020	08/01/2019
139814	链融 13A2	100.00	6.10	3.6300	06/18/2020	08/01/2019
139815	链融 13A3	100.00	3.30	3.6400	06/29/2020	08/01/2019
112939	19 电建 01	100.00	8.60	4.2700	07/25/2024	08/02/2019
114527	19 义水 01	100.00	7.50	5.7900	07/23/2024	08/02/2019
117140	19 鸿达 E1	100.00	9.00	7.8000	07/24/2022	08/02/2019
139798	纳什优 1	100.00	0.50	6.0000	06/26/2020	08/02/2019
139799	纳什优 2	100.00	0.60	6.5000	06/26/2021	08/02/2019
139800	纳什优 3	100.00	0.70	6.8000	06/26/2022	08/02/2019
105800	浙江 1915	100.00	171.10	3.2600	08/01/2024	08/05/2019
105801	浙江 1916	100.00	126.90	3.4300	08/01/2026	08/05/2019

(2)新上市债券(续)

NEW LISTED BONDS (Continued)

代码 Code	债券名称 Bond	发行价(元) Issue Price	流通量(亿元) Listed Volume	年利率 % Interest %	到期日 Maturity Date	上市日期 Listing Date
105802	浙江 1917	100.00	117.85	3.4200	08/01/2029	08/05/2019
105803	安徽 1908	100.00	62.16	3.4700	08/01/2029	08/05/2019
105805	安徽 1910	100.00	25.01	3.4800	08/01/2026	08/05/2019
105806	安徽 1911	100.00	124.57	3.4700	08/01/2029	08/05/2019
112940	19 昆仑 01	100.00	42.00	3.5500	07/29/2022	08/05/2019
114525	19 长江 03	100.00	18.50	4.0000	07/22/2021	08/05/2019
114533	19 漳电 01	100.00	4.50	7.1000	07/25/2022	08/05/2019
112938	19TCL02	100.00	10.00	4.3000	07/23/2024	08/06/2019
112942	19 中骏 01	100.00	5.40	6.9500	08/01/2023	08/06/2019
114529	19 泾河 01	100.00	10.00	6.4800	07/30/2024	08/06/2019
114530	19 招资 01	100.00	5.00	4.3000	07/25/2022	08/06/2019
114534	19 义水 03	100.00	2.50	5.7500	07/31/2024	08/06/2019
105807	天津 1941	100.00	1.00	3.2600	08/05/2024	08/07/2019
105808	天津 1942	100.00	22.20	3.2600	08/05/2024	08/07/2019
105809	天津 1943	100.00	11.00	3.4200	08/05/2029	08/07/2019
105810	天津 1944	100.00	3.00	3.4200	08/05/2029	08/07/2019
105811	天津 1945	100.00	3.00	3.4200	08/05/2029	08/07/2019
105812	天津 1946	100.00	10.00	3.7900	08/05/2039	08/07/2019
105813	天津 1947	100.00	40.00	3.7500	08/05/2034	08/07/2019
108309	贴债 1932	99.44	102.30		11/04/2019	08/07/2019
139812	天著优 04	100.00	14.50	3.9800	07/02/2020	08/07/2019
105804	安徽 1909	100.00	28.42	3.4100	08/06/2024	08/08/2019
112943	19 华南 01	100.00	2.00	8.0000	08/01/2022	08/08/2019
114526	19 昆高 01	100.00	3.40	6.5000	07/30/2024	08/08/2019
118998	19 英大 C1	100.00	5.00	4.3000	07/31/2021	08/08/2019
139819	时融 01 优	100.00	10.10	6.8000	08/27/2020	08/08/2019
105814	北京 1932	100.00	16.00	3.1300	08/07/2022	08/09/2019
105815	北京 1933	100.00	77.19	3.0000	08/07/2021	08/09/2019
105816	北京 1934	100.00	31.53	3.2200	08/07/2024	08/09/2019
112944	19 华南 02	100.00	12.00	8.0000	08/05/2022	08/09/2019
114535	19 冀中 02	100.00	15.00	5.3800	08/05/2024	08/09/2019
139823	19 链雅 4A	100.00	5.53	6.0000	07/14/2020	08/09/2019
101911	国债 1911	100.00	462.10	2.7500	08/08/2022	08/12/2019
111913	铁道 1905	100.00	100.00	3.3400	08/08/2024	08/12/2019
111914	铁道 1906	100.00	50.00	4.0200	08/08/2039	08/12/2019
112945	19 桂纾 01	100.00	10.00	3.8900	08/07/2024	08/12/2019
139749	京东 17A1	100.00	13.35	3.6200	07/02/2020	08/12/2019
139750	京东 17B1	100.00	0.90	6.8000	07/02/2020	08/12/2019
139751	京东 17C1	100.00	0.75		07/02/2020	08/12/2019
139752	信融 08 优	100.00	4.30	6.2000	06/02/2020	08/12/2019
139821	合景 19 优	100.00	18.00	5.3000	07/18/2037	08/12/2019
139826	中铁 4 优 A	100.00	6.96	3.6000	07/16/2020	08/12/2019
139829	佳兆业 1A	100.00	5.27	6.8000	07/16/2020	08/12/2019
105821	辽宁 1915	100.00	49.23	3.3300	08/09/2029	08/13/2019
105822	辽宁 1916	100.00	77.48	3.7000	08/09/2039	08/13/2019
114536	19 同煤 03	100.00	3.00	5.6000	08/08/2022	08/13/2019
114537	19 同煤 04	100.00	17.00	5.1900	08/08/2022	08/13/2019
139827	建银 2 优 A	100.00	4.66	7.4000	07/22/2020	08/13/2019
105817	湖南 1920	100.00	50.00	3.3400	08/12/2026	08/14/2019
105818	湖南 1921	100.00	100.00	3.3100	08/12/2029	08/14/2019
105819	湖南 1922	100.00	100.00	3.6400	08/12/2034	08/14/2019

(2)新上市债券(续)

NEW LISTED BONDS (Continued)

代码 Code	债券名称 Bond	发行价(元) Issue Price	流通量(亿元) Listed Volume	年利率 % Interest %	到期日 Maturity Date	上市日期 Listing Date
105820	湖南 1923	100.00	50.00	3.9800	08/12/2049	08/14/2019
105823	湖北 1923	100.00	28.54	3.1800	08/12/2024	08/14/2019
105824	湖北 1924	100.00	52.22	3.1800	08/12/2024	08/14/2019
105825	湖北 1925	100.00	144.06	3.3400	08/12/2026	08/14/2019
105826	湖北 1926	100.00	14.19	3.3100	08/12/2029	08/14/2019
108310	贴债 1934	98.83	100.00		02/10/2020	08/14/2019
108311	贴债 1933	99.43	101.00		11/11/2019	08/14/2019
112823	19 深投 02	100.00	20.00	3.4800	08/12/2022	08/15/2019
112946	19 亚迪 03	100.00	25.00	4.8000	08/09/2024	08/15/2019
114531	19 龙控 02	100.00	5.00	6.5000	08/05/2024	08/15/2019
114532	19 龙控 03	100.00	10.00	6.2000	08/05/2023	08/15/2019
104672	江西 1927	100.00	71.18	3.1700	08/14/2024	08/16/2019
104673	江西 1928	100.00	35.53	3.1700	08/14/2024	08/16/2019
114539	19 信投 03	100.00	23.75	4.6800	08/13/2024	08/16/2019
115102	19 国元 C1	100.00	21.00	4.2500	08/13/2022	08/16/2019
115103	19 一创 C1	100.00	5.00	5.5000	08/12/2022	08/16/2019
139806	招慧 02A	100.00	9.51	5.4000	06/30/2020	08/16/2019
139818	永泰优 01	100.00	6.00	3.7000	07/09/2020	08/16/2019
139833	链融 14A1	100.00	0.30	3.6400	06/18/2020	08/16/2019
139834	链融 14A2	100.00	4.90	3.6500	06/29/2020	08/16/2019
139835	链融 14A3	100.00	2.70	3.7000	07/02/2020	08/16/2019
139836	永泰优 02	100.00	5.41	3.7000	07/09/2020	08/16/2019
139837	奥发 03 优	100.00	5.94	6.5000	07/16/2020	08/16/2019
112824	19 中环 02	100.00	6.00	5.7500	08/09/2025	08/19/2019
117141	19 欣导 E2	100.00	4.00	0.5000	08/09/2022	08/19/2019
117142	19 奥华 E1	100.00	1.30	7.2000	08/12/2022	08/19/2019
112947	19 太钢 01	100.00	5.00	3.5000	08/13/2022	08/20/2019
112948	19 太钢 02	100.00	10.00	3.8800	08/13/2024	08/20/2019
114540	19 柳扶 01	100.00	2.80	7.3000	08/15/2022	08/20/2019
139825	19 融惠 5A	100.00	3.54	3.6500	07/16/2020	08/20/2019
139839	万科 08A1	100.00	16.50	3.6200	07/29/2020	08/20/2019
139841	云能 02 优	100.00	3.65	4.4500	07/27/2020	08/20/2019
108312	贴债 1935	99.43	100.60		11/18/2019	08/21/2019
112949	19 特发 01	100.00	8.00	3.7800	08/16/2024	08/21/2019
139816	信捷 14 优	100.00	8.40	7.2000	07/13/2020	08/21/2019
105827	内蒙 1924	100.00	130.87	3.8900	08/20/2049	08/22/2019
105828	内蒙 1925	100.00	128.02	3.8900	08/20/2049	08/22/2019
114541	19 湘九华	100.00	10.00	8.0000	08/16/2024	08/22/2019
114544	19 中金 01	100.00	12.50	8.5000	08/16/2022	08/22/2019
139831	招慧 03A	100.00	9.58	5.4000	07/16/2020	08/22/2019
104674	安徽 1912	100.00	48.74	3.3100	08/21/2029	08/23/2019
104675	安徽 1913	100.00	236.74	3.2200	08/21/2024	08/23/2019
104676	安徽 1914	100.00	119.34	3.3500	08/21/2026	08/23/2019
104677	安徽 1915	100.00	7.55	3.0300	08/21/2022	08/23/2019
104678	安徽 1916	100.00	117.93	3.2200	08/21/2024	08/23/2019
105829	海南 1915	100.00	7.00	3.0300	08/21/2022	08/23/2019
105830	海南 1916	100.00	7.00	3.1700	08/21/2024	08/23/2019
105831	海南 1917	100.00	7.00	3.3000	08/21/2026	08/23/2019
105832	海南 1918	100.00	8.00	3.2600	08/21/2029	08/23/2019
105833	海南 1919	100.00	29.30	3.1700	08/21/2024	08/23/2019
105834	海南 1920	100.00	24.20	3.3000	08/21/2026	08/23/2019

(2)新上市债券(续)

NEW LISTED BONDS (Continued)

代码 Code	债券名称 Bond	发行价(元) Issue Price	流通量(亿元) Listed Volume	年利率 % Interest %	到期日 Maturity Date	上市日期 Listing Date
105835	海南 1921	100.00	6.00	3.2600	08/21/2029	08/23/2019
105836	上海 1910	100.00	219.70	3.1700	08/21/2024	08/23/2019
105837	上海 1911	100.00	26.20	3.1700	08/21/2024	08/23/2019
105838	上海 1912	100.00	104.60	3.2600	08/21/2029	08/23/2019
114543	19 新化 01	100.00	5.50	6.0000	08/19/2024	08/23/2019
105839	河北 1924	100.00	9.29	3.2700	08/22/2029	08/26/2019
105840	河北 1925	100.00	100.52	3.1700	08/22/2024	08/26/2019
105841	河北 1926	100.00	8.94	3.1700	08/22/2024	08/26/2019
105842	河北 1927	100.00	15.75	3.1700	08/22/2024	08/26/2019
105843	河北 1928	100.00	22.28	3.1700	08/22/2024	08/26/2019
111915	铁道 1907	100.00	130.00	3.3500	08/22/2024	08/26/2019
111916	铁道 1908	100.00	70.00	3.9900	08/22/2039	08/26/2019
112950	19 石榴 04	100.00	8.50	7.8000	08/20/2024	08/26/2019
114545	19 湘江 01	100.00	11.50	4.2000	08/20/2024	08/26/2019
114546	19 湘江 02	100.00	18.50	4.5500	08/20/2024	08/26/2019
139846	中关 4A	100.00	7.60	5.3500	08/04/2022	08/26/2019
139847	中关 4B	100.00	2.10	4.7000	08/04/2022	08/26/2019
139849	永泰优 03	100.00	9.85	3.7000	07/23/2020	08/26/2019
105844	辽宁 1917	100.00	73.02	3.2800	08/23/2029	08/27/2019
105845	辽宁 1918	100.00	94.37	3.6100	08/23/2039	08/27/2019
105846	天津 1948	100.00	36.86	3.1800	08/23/2024	08/27/2019
105847	天津 1949	100.00	14.00	3.1800	08/23/2024	08/27/2019
105848	天津 1950	100.00	11.00	3.5700	08/23/2034	08/27/2019
105849	宁夏 1926	100.00	22.00	3.9000	08/23/2049	08/27/2019
105850	宁夏 1927	100.00	7.63	3.1800	08/23/2024	08/27/2019
105851	宁夏 1928	100.00	1.59	3.1800	08/23/2024	08/27/2019
105852	宁夏 1929	100.00	8.11	3.1800	08/23/2024	08/27/2019
105853	宁夏 1930	100.00	6.00	3.3000	08/23/2029	08/27/2019
105854	河南 1920	100.00	73.71	3.8700	08/23/2049	08/27/2019
105855	河南 1921	100.00	13.43	3.2800	08/23/2029	08/27/2019
105856	河南 1922	100.00	45.67	3.0300	08/23/2022	08/27/2019
105857	河南 1923	100.00	99.20	3.1800	08/23/2024	08/27/2019
105858	河南 1924	100.00	36.69	3.1800	08/23/2024	08/27/2019
105859	河南 1925	100.00	7.23	3.3100	08/23/2026	08/27/2019
105860	河南 1926	100.00	4.95	3.2800	08/23/2029	08/27/2019
105861	河南 1927	100.00	11.46	3.2800	08/23/2029	08/27/2019
105862	河南 1928	100.00	13.54	3.3100	08/23/2026	08/27/2019
105863	河南 1929	100.00	33.00	3.2800	08/23/2029	08/27/2019
105864	河南 1930	100.00	18.07	3.2800	08/23/2029	08/27/2019
105865	河南 1931	100.00	58.06	3.5700	08/23/2034	08/27/2019
105866	河南 1932	100.00	11.03	3.1800	08/23/2024	08/27/2019
105867	河南 1933	100.00	4.52	3.3100	08/23/2026	08/27/2019
114542	19 国资 01	100.00	4.50	5.2700	08/19/2024	08/27/2019
114549	19 泰丰 01	100.00	3.20	7.9900	08/22/2024	08/27/2019
139844	方碧 55 优	100.00	5.70	5.6000	06/04/2020	08/27/2019
162007	19 淮建 01	100.00	10.00	7.2000	08/19/2024	08/27/2019
104679	山西 1947	100.00	4.55	3.0300	08/26/2022	08/28/2019
104680	山西 1948	100.00	7.70	3.5800	08/26/2034	08/28/2019
104681	山西 1949	100.00	3.15	3.3200	08/26/2026	08/28/2019
104682	山西 1950	100.00	6.81	3.2900	08/26/2029	08/28/2019
104683	山西 1951	100.00	1.41	3.3200	08/26/2026	08/28/2019

(2)新上市债券(续)

NEW LISTED BONDS (Continued)

代码 Code	债券名称 Bond	发行价(元) Issue Price	流通量(亿元) Listed Volume	年利率 % Interest %	到期日 Maturity Date	上市日期 Listing Date
104684	山西 1952	100.00	15.80	3.2900	08/26/2029	08/28/2019
104685	山西 1953	100.00	5.87	3.5800	08/26/2034	08/28/2019
105868	湖南 1924	100.00	61.00	3.8800	08/26/2049	08/28/2019
105869	湖南 1925	100.00	60.64	3.6200	08/26/2039	08/28/2019
105870	湖南 1926	100.00	10.37	3.3200	08/26/2026	08/28/2019
105871	湖南 1927	100.00	58.42	3.2900	08/26/2029	08/28/2019
105872	湖南 1928	100.00	12.66	3.5800	08/26/2034	08/28/2019
105873	湖南 1929	100.00	97.42	3.8800	08/26/2049	08/28/2019
105874	云南 1916	100.00	40.90	3.1900	08/26/2024	08/28/2019
105875	云南 1917	100.00	107.10	3.3200	08/26/2026	08/28/2019
105876	云南 1918	100.00	3.00	3.3200	08/26/2026	08/28/2019
105877	云南 1919	100.00	16.90	3.3200	08/26/2026	08/28/2019
105878	云南 1920	100.00	26.85	3.3200	08/26/2026	08/28/2019
105879	云南 1921	100.00	10.75	3.3200	08/26/2026	08/28/2019
105880	云南 1922	100.00	9.50	3.3200	08/26/2026	08/28/2019
105881	云南 1923	100.00	11.00	3.1900	08/26/2024	08/28/2019
108313	贴债 1936	99.42	100.00		11/25/2019	08/28/2019
117143	19 派雷 E1	100.00	4.00	1.0000	08/22/2022	08/28/2019
114550	19 融投 01	100.00	20.00	7.2500	08/26/2023	08/29/2019
114551	19 融投 02	100.00	10.00	7.7000	08/26/2024	08/29/2019
139843	瑞新 2A1	100.00	9.06	3.7000	07/23/2020	08/29/2019
139850	瑞新 3A1	100.00	9.96	3.6000	07/30/2020	08/29/2019
162001	19 杭湾 01	100.00	7.00	4.9500	08/21/2024	08/29/2019
104686	山东 1940	100.00	99.18	3.3000	08/28/2029	08/30/2019
104687	山东 1941	100.00	115.89	3.3300	08/28/2026	08/30/2019
104688	山东 1942	100.00	22.74	3.9000	08/28/2049	08/30/2019
104689	山东 1943	100.00	22.51	3.6300	08/28/2039	08/30/2019
104690	山东 1944	100.00	4.50	3.6300	08/28/2039	08/30/2019
104691	山东 1945	100.00	117.13	3.3300	08/28/2026	08/30/2019
104692	山东 1946	100.00	60.00	3.2000	08/28/2024	08/30/2019
104693	山东 1947	100.00	77.42	3.9000	08/28/2049	08/30/2019
104694	山东 1948	100.00	91.60	3.2000	08/28/2024	08/30/2019
105882	陕西 1923	100.00	13.38	3.0300	08/28/2022	08/30/2019
105883	陕西 1924	100.00	42.46	3.2000	08/28/2024	08/30/2019
105884	陕西 1925	100.00	54.50	3.6000	08/28/2034	08/30/2019
105885	陕西 1926	100.00	10.00	3.3000	08/28/2029	08/30/2019
112951	19 投资 01	100.00	4.00	3.8900	08/23/2024	08/30/2019
112952	19 投资 02	100.00	6.00	4.2700	08/23/2024	08/30/2019
112954	19 珠控 02	100.00	5.00	3.8300	08/26/2024	08/30/2019
114515	19 物流 02	100.00	5.00	5.8000	08/23/2022	08/30/2019
114547	19 中交债	100.00	10.00	4.2800	08/23/2022	08/30/2019
139788	京东 18A1	100.00	25.65	3.6600	01/06/2021	08/30/2019
139789	京东 18B1	100.00	1.35	4.8500	01/06/2021	08/30/2019
139790	京东 18C1	100.00	1.35	6.9500	01/06/2021	08/30/2019
139791	京东 18D1	100.00	1.65		01/06/2021	08/30/2019
160101	19 山东 43	100.00	22.51	3.6300	08/27/2039	08/30/2019
160102	19 山东 44	100.00	4.50	3.6300	08/27/2039	08/30/2019
160103	19 山东 45	100.00	117.13	3.3300	08/27/2026	08/30/2019
160105	19 山东 47	100.00	77.42	3.9000	08/27/2049	08/30/2019
160106	19 山东 48	100.00	91.60	3.2000	08/27/2024	08/30/2019
160108	19 陕西 24	100.00	42.46	3.2000	08/27/2024	08/30/2019

(2)新上市债券(续)

NEW LISTED BONDS (Continued)

代码 Code	债券名称 Bond	发行价(元) Issue Price	流通量(亿元) Listed Volume	年利率 % Interest %	到期日 Maturity Date	上市日期 Listing Date
160109	19 陕西 25	100.00	54.50	3.6000	08/27/2034	08/30/2019
160110	19 陕西 26	100.00	10.00	3.3000	08/27/2029	08/30/2019
162002	19 光证 02	100.00	30.00	3.7500	08/21/2022	08/30/2019
105886	甘肃 1915	100.00	24.41	3.3300	08/29/2026	09/02/2019
105887	甘肃 1916	100.00	15.80	3.6400	08/29/2039	09/02/2019
105888	甘肃 1917	100.00	9.40	3.6400	08/29/2039	09/02/2019
105889	甘肃 1918	100.00	3.00	3.3300	08/29/2026	09/02/2019
105890	青岛 1927	100.00	40.00	3.2100	08/29/2024	09/02/2019
105891	贵州 1912	100.00	91.65	3.9100	08/29/2049	09/02/2019
105892	贵州 1913	100.00	43.59	3.9100	08/29/2049	09/02/2019
105893	西藏 1904	100.00	23.60	2.9500	08/29/2021	09/02/2019
105894	西藏 1905	100.00	33.17	3.0300	08/29/2022	09/02/2019
105895	西藏 1906	100.00	22.00	3.2100	08/29/2024	09/02/2019
105896	西藏 1907	100.00	22.23	3.3300	08/29/2026	09/02/2019
105897	西藏 1908	100.00	7.00	3.3100	08/29/2029	09/02/2019
114516	19 榕建 01	100.00	15.00	4.1900	08/27/2024	09/02/2019
114555	19 金一 01	100.00	5.00	7.0000	08/27/2022	09/02/2019
114557	19 新交 01	100.00	5.00	7.7000	08/27/2022	09/02/2019
114558	19 中金 02	100.00	12.00	8.5000	08/28/2022	09/02/2019
160111	19 西藏 04	100.00	23.60	2.9500	08/28/2021	09/02/2019
160112	19 西藏 05	100.00	33.17	3.0300	08/28/2022	09/02/2019
160113	19 西藏 06	100.00	22.00	3.2100	08/28/2024	09/02/2019
160115	19 西藏 08	100.00	7.00	3.3100	08/28/2029	09/02/2019
105898	湖北 1927	100.00	50.95	3.2100	08/30/2024	09/03/2019
105899	湖北 1928	100.00	157.86	3.2100	08/30/2024	09/03/2019
105900	吉林 1917	100.00	59.83	3.3000	08/30/2029	09/03/2019
105901	吉林 1918	100.00	119.11	3.2100	08/30/2024	09/03/2019
105902	吉林 1919	100.00	7.60	3.3000	08/30/2029	09/03/2019
105903	吉林 1920	100.00	3.40	3.5500	08/30/2029	09/03/2019
105904	吉林 1921	100.00	2.00	3.9100	08/30/2049	09/03/2019
105905	吉林 1922	100.00	1.54	3.4300	08/30/2026	09/03/2019
105906	吉林 1923	100.00	2.15	3.5500	08/30/2029	09/03/2019
105907	吉林 1924	100.00	1.00	4.0100	08/30/2039	09/03/2019
112953	19 南集 01	100.00	5.00	3.6000	08/26/2024	09/03/2019
112957	19 物美 04	100.00	10.00	4.1900	08/26/2022	09/03/2019
114548	19 阳煤 03	100.00	15.00	5.0700	08/28/2021	09/03/2019
114556	19 江阴 01	100.00	9.00	4.2500	08/29/2022	09/03/2019
160116	19 湖北 27	100.00	50.95	3.2100	08/29/2024	09/03/2019
160117	19 湖北 28	100.00	157.86	3.2100	08/29/2024	09/03/2019
104695	龙江 1908	100.00	16.89	3.2000	09/02/2024	09/04/2019
104696	龙江 1909	100.00	9.11	3.6400	09/02/2039	09/04/2019
104697	龙江 1910	100.00	6.69	3.2000	09/02/2024	09/04/2019
104698	龙江 1911	100.00	7.02	3.6000	09/02/2034	09/04/2019
104699	龙江 1912	100.00	10.02	3.0200	09/02/2022	09/04/2019
104700	龙江 1913	100.00	47.33	3.2000	09/02/2024	09/04/2019
104701	龙江 1914	100.00	15.00	3.3300	09/02/2026	09/04/2019
104702	龙江 1915	100.00	4.00	3.2000	09/02/2024	09/04/2019
104703	龙江 1916	100.00	0.60	3.3000	09/02/2029	09/04/2019
104704	龙江 1917	100.00	15.20	3.9100	09/02/2049	09/04/2019
105908	江苏 1916	100.00	40.70	3.2000	09/02/2024	09/04/2019
105909	江苏 1917	100.00	47.50	3.3300	09/02/2026	09/04/2019

(2)新上市债券(续)

NEW LISTED BONDS (Continued)

代码 Code	债券名称 Bond	发行价(元) Issue Price	流通量(亿元) Listed Volume	年利率 % Interest %	到期日 Maturity Date	上市日期 Listing Date
105910	江苏 1918	100.00	338.50	3.3000	09/02/2029	09/04/2019
105911	江苏 1919	100.00	14.30	3.3300	09/02/2026	09/04/2019
108314	贴债 1937	99.41	101.00		12/02/2019	09/04/2019
112955	19 广基 02	100.00	10.00	3.8800	08/28/2024	09/04/2019
112959	19 老窖 01	100.00	25.00	3.5800	08/28/2024	09/04/2019
160118	19 江苏 16	100.00	40.70	3.2000	09/01/2024	09/04/2019
160119	19 江苏 17	100.00	47.50	3.3300	09/01/2026	09/04/2019
160123	19 龙江 09	100.00	9.11	3.6400	09/01/2039	09/04/2019
160125	19 龙江 11	100.00	7.02	3.6000	09/01/2034	09/04/2019
160127	19 龙江 13	100.00	47.33	3.2000	09/01/2024	09/04/2019
160128	19 龙江 14	100.00	15.00	3.3300	09/01/2026	09/04/2019
160130	19 龙江 16	100.00	0.60	3.3000	09/01/2029	09/04/2019
160131	19 龙江 17	100.00	15.20	3.9100	09/01/2049	09/04/2019
162006	19 信投 Y1	100.00	50.00	4.4500	08/26/2024	09/04/2019
139423	19 蓉轨 Y1	100.00	15.00	4.3500	07/22/2022	09/05/2019
105912	青海 1920	100.00	11.46	3.3000	09/04/2029	09/06/2019
105914	青海 1922	100.00	1.50	3.3300	09/04/2026	09/06/2019
105915	青海 1923	100.00	0.50	3.3300	09/04/2026	09/06/2019
105916	青海 1924	100.00	11.56	3.3000	09/04/2029	09/06/2019
112960	19 深能 Y1	100.00	30.00	3.9500	08/29/2069	09/06/2019
112961	19 苏投 S1	100.00	5.00	3.8400	09/03/2024	09/06/2019
139425	G19HGY2	100.00	15.80	4.7200	08/08/2023	09/06/2019
139851	国链 10A1	100.00	3.48	3.6800	07/09/2020	09/06/2019
139852	国链 10A2	100.00	3.90	3.6800	07/16/2020	09/06/2019
139853	蛇口 01 优	100.00	2.04	3.5500	08/06/2020	09/06/2019
139854	天著优 05	100.00	13.58	4.0500	08/06/2020	09/06/2019
139857	华联 05 优	100.00	7.61	6.9500	07/22/2020	09/06/2019
139859	方碧 56 优	100.00	6.52	6.0000	08/06/2020	09/06/2019
160135	19 青海 23	100.00	0.50	3.3300	09/03/2026	09/06/2019
160136	19 青海 24	100.00	11.56	3.3000	09/03/2029	09/06/2019
111917	铁道 1909	100.00	120.00	3.3700	09/05/2024	09/09/2019
111918	铁道 1910	100.00	80.00	4.0300	09/05/2039	09/09/2019
114553	19 西彭 02	100.00	5.00	6.7000	09/02/2024	09/09/2019
114560	19 昆钢 05	100.00	1.00	7.5000	09/04/2021	09/09/2019
114561	19 同煤 05	100.00	19.00	5.1400	09/04/2022	09/09/2019
114562	19 同煤 06	100.00	4.00	5.6000	09/04/2022	09/09/2019
114564	19 泰丰 02	100.00	2.80	7.9900	09/04/2024	09/09/2019
105917	新疆 1922	100.00	5.10	3.9800	09/06/2049	09/10/2019
105918	新疆 1923	100.00	7.90	3.9800	09/06/2049	09/10/2019
112962	19 深建 01	100.00	18.00	3.5500	09/04/2024	09/10/2019
123029	英科转债	100.00	4.70	0.5000	08/15/2025	09/10/2019
139855	链融 15A1	100.00	1.60	3.6500	07/16/2020	09/10/2019
139856	链融 15A2	100.00	5.10	3.6500	07/23/2020	09/10/2019
139878	国链 11A1	100.00	4.86	3.8000	07/23/2020	09/10/2019
139879	国链 11A2	100.00	4.44	3.8000	07/30/2020	09/10/2019
160137	19 新疆 22	100.00	5.10	3.9800	09/05/2049	09/10/2019
160138	19 新疆 23	100.00	7.90	3.9800	09/05/2049	09/10/2019
105913	青海 1921	100.00	5.00	3.2300	09/09/2022	09/11/2019
108315	贴债 1939	98.79	100.10		03/09/2020	09/11/2019
108316	贴债 1938	99.42	101.30		12/09/2019	09/11/2019
112964	19 海康 01	100.00	10.00	3.4000	09/05/2022	09/11/2019

(2)新上市债券(续)

NEW LISTED BONDS (Continued)

代码 Code	债券名称 Bond	发行价(元) Issue Price	流通量(亿元) Listed Volume	年利率 % Interest %	到期日 Maturity Date	上市日期 Listing Date
128073	哈尔转债	100.00	3.00	0.4000	08/21/2024	09/11/2019
139862	19 首开 3A	100.00	3.92	3.8000	08/13/2020	09/11/2019
139864	永泰优 04	100.00	8.34	3.7000	07/30/2020	09/11/2019
139871	19 京基优	100.00	30.50	6.8000	08/17/2031	09/11/2019
139873	永熙优 10	100.00	7.19	3.7000	08/13/2020	09/11/2019
160133	19 青海 21	100.00	5.00	3.2300	09/08/2022	09/11/2019
114554	19 合展 01	100.00	7.50	7.5000	09/09/2029	09/12/2019
114563	19 鑫控 01	100.00	10.00	4.8000	09/06/2024	09/12/2019
117145	19 原龙 E1	100.00	1.70	7.0000	09/06/2021	09/12/2019
117146	19 原龙 E2	100.00	3.00	9.0000	09/06/2022	09/12/2019
123030	九洲转债	100.00	3.08	0.5000	08/19/2025	09/12/2019
139861	19 融惠 6A	100.00	4.30	3.7000	08/19/2020	09/12/2019
105919	兵团 1905	100.00	11.08	3.3200	09/11/2026	09/16/2019
105920	兵团 1906	100.00	0.80	3.3200	09/11/2026	09/16/2019
105921	兵团 1907	100.00	13.00	3.3200	09/11/2026	09/16/2019
105922	兵团 1908	100.00	1.50	3.3200	09/11/2026	09/16/2019
112963	19 温氏 01	100.00	5.00	3.8000	09/06/2024	09/16/2019
114565	19 湘高 02	100.00	30.00	4.2000	09/09/2024	09/16/2019
128071	合兴转债	100.00	5.96	0.3000	08/15/2025	09/16/2019
128072	翔鹭转债	100.00	3.02	0.4000	08/19/2025	09/16/2019
160140	19 兵团 06	100.00	0.80	3.3200	09/10/2026	09/16/2019
160142	19 兵团 08	100.00	1.50	3.3200	09/10/2026	09/16/2019
162005	19 常新 03	100.00	10.00	5.8000	09/08/2024	09/16/2019
162009	19 财富 01	100.00	8.00	4.2900	09/02/2022	09/16/2019
105923	天津 1951	100.00	3.00	3.1900	09/16/2024	09/18/2019
105924	天津 1952	100.00	13.00	3.2800	09/16/2029	09/18/2019
139867	平汽 2A1	100.00	5.30	4.0700	09/27/2020	09/18/2019
139868	平汽 2A2	100.00	2.88	5.0000	06/27/2021	09/18/2019
139869	平汽 2B	100.00	0.94	5.1000	12/26/2021	09/18/2019
139870	平汽 2 次	100.00	1.03	5.0000	06/26/2022	09/18/2019
162008	19 株国 04	100.00	10.00	6.0000	09/08/2024	09/18/2019
162101	19 国惠 02	100.00	20.00	4.1300	09/08/2022	09/18/2019
112965	19 粤控 01	100.00	4.00	3.7000	09/09/2024	09/19/2019
112966	19 粤控 02	100.00	6.00	4.4000	09/09/2029	09/19/2019
112968	19 信利 S1	100.00	3.00	5.2000	09/11/2022	09/19/2019
114566	19 昌吉 01	100.00	25.00	5.5000	09/11/2024	09/19/2019
114567	19 泰城 01	100.00	5.00	4.3000	09/12/2024	09/19/2019
117144	19 冀中 E2	100.00	10.00	5.2800	09/16/2022	09/19/2019
139880	绿城 14 优	100.00	10.25	3.9800	08/13/2020	09/19/2019
139881	佳租 1 优	100.00	2.22	7.5000	04/19/2029	09/19/2019
139886	永熙优 11	100.00	6.76	3.7000	08/20/2020	09/19/2019
105925	宁夏 1931	100.00	17.62	3.9300	09/18/2049	09/20/2019
105926	宁波 1914	100.00	33.95	3.3400	09/18/2026	09/20/2019
105927	宁波 1915	100.00	8.67	3.3400	09/18/2026	09/20/2019
139883	苏宁 4A	100.00	10.58	5.5000	09/08/2020	09/20/2019
101987	国债 1912	100.00	400.00	2.4600	09/19/2020	09/23/2019
105928	河北 1929	100.00	21.65	3.0000	09/19/2022	09/23/2019
105929	河北 1930	100.00	29.60	3.2200	09/19/2024	09/23/2019
105930	河北 1931	100.00	35.19	3.3300	09/19/2029	09/23/2019
105931	河北 1932	100.00	22.80	3.2200	09/19/2024	09/23/2019
105932	河北 1933	100.00	4.20	3.3300	09/19/2029	09/23/2019

(2)新上市债券(续)

NEW LISTED BONDS (Continued)

代码 Code	债券名称 Bond	发行价(元) Issue Price	流通量(亿元) Listed Volume	年利率 % Interest %	到期日 Maturity Date	上市日期 Listing Date
105933	河北 1934	100.00	3.00	3.3300	09/19/2029	09/23/2019
105934	河北 1935	100.00	3.00	3.2200	09/19/2024	09/23/2019
105935	河北 1936	100.00	4.95	3.6100	09/19/2034	09/23/2019
105936	河北 1937	100.00	33.70	3.6100	09/19/2034	09/23/2019
111919	铁道 1911	100.00	120.00	3.4100	09/19/2024	09/23/2019
111920	铁道 1912	100.00	80.00	4.0300	09/19/2039	09/23/2019
112970	19 鲁机场	100.00	6.00	3.8000	09/18/2024	09/23/2019
160508	19 河北 29	100.00	21.65	3.0000	09/18/2022	09/23/2019
160509	19 河北 30	100.00	29.60	3.2200	09/18/2024	09/23/2019
160510	19 河北 31	100.00	35.19	3.3300	09/18/2029	09/23/2019
160511	19 河北 32	100.00	22.80	3.2200	09/18/2024	09/23/2019
160512	19 河北 33	100.00	4.20	3.3300	09/18/2029	09/23/2019
160513	19 河北 34	100.00	3.00	3.3300	09/18/2029	09/23/2019
160515	19 河北 36	100.00	4.95	3.6100	09/18/2034	09/23/2019
160516	19 河北 37	100.00	33.70	3.6100	09/18/2034	09/23/2019
162104	19 潍东 05	100.00	12.00	4.9000	09/11/2024	09/23/2019
162207	19 虞尚 01	100.00	2.00	5.4000	09/17/2022	09/23/2019
105937	山西 1954	100.00	13.00	3.2300	09/20/2024	09/24/2019
105938	山西 1955	100.00	14.00	3.6300	09/20/2034	09/24/2019
105939	山西 1956	100.00	2.03	3.2300	09/20/2024	09/24/2019
105940	山西 1957	100.00	1.70	3.2300	09/20/2024	09/24/2019
105941	山西 1958	100.00	3.50	3.3700	09/20/2026	09/24/2019
105942	山西 1959	100.00	3.86	3.3400	09/20/2029	09/24/2019
105943	山西 1960	100.00	12.62	3.2300	09/20/2024	09/24/2019
105944	山西 1961	100.00	13.96	3.3700	09/20/2026	09/24/2019
105945	山西 1962	100.00	42.35	3.3400	09/20/2029	09/24/2019
105946	山西 1963	100.00	24.12	3.6300	09/20/2034	09/24/2019
139885	中交 5 优 A	100.00	2.90	3.9000	08/27/2020	09/24/2019
139887	奥发 04 优	100.00	5.51	6.8000	08/20/2020	09/24/2019
139917	狮桥 ZY2A	100.00	6.62	4.9500	02/25/2021	09/24/2019
139918	狮桥 ZY2B	100.00	0.49	6.5000	02/25/2021	09/24/2019
139919	狮桥 ZY2C	100.00	0.76	8.4500	05/25/2021	09/24/2019
139920	狮桥 ZY2S	100.00	0.94		08/22/2022	09/24/2019
162108	19 莱钢 03	100.00	11.00	4.9900	09/15/2022	09/24/2019
105947	河北 1938	100.00	50.00	3.2400	09/23/2024	09/25/2019
105948	河北 1939	100.00	100.00	3.3500	09/23/2029	09/25/2019
108317	贴债 1940	99.45	101.60		12/23/2019	09/25/2019
112967	19 福投 01	100.00	10.00	4.4200	09/19/2029	09/25/2019
112969	19 中电科	100.00	15.00	3.8800	09/16/2026	09/25/2019
114569	19 中金 03	100.00	19.17	8.5000	09/18/2022	09/25/2019
114570	19 株纾 01	100.00	6.00	4.8900	09/19/2024	09/25/2019
119477	大融城 2A	100.00	15.00	5.3500	09/02/2026	09/25/2019
119478	大融城 2B	100.00	4.30	5.8000	09/02/2026	09/25/2019
119479	大融城 2C	100.00	9.70		09/02/2026	09/25/2019
139865	信融 10 优	100.00	5.03	6.4000	08/02/2020	09/25/2019
139874	京东 25A	100.00	8.25	3.7000	09/01/2021	09/25/2019
139875	京东 25B	100.00	0.45	4.1000	09/01/2021	09/25/2019
139876	京东 25 中	100.00	0.60	6.8500	09/01/2021	09/25/2019
139877	京东 25 次	100.00	0.70		09/01/2021	09/25/2019
104705	云南 1924	100.00	98.68	3.3800	09/24/2026	09/26/2019
104706	云南 1925	100.00	59.52	3.0000	09/24/2022	09/26/2019

(2)新上市债券(续)

NEW LISTED BONDS (Continued)

代码 Code	债券名称 Bond	发行价(元) Issue Price	流通量(亿元) Listed Volume	年利率 % Interest %	到期日 Maturity Date	上市日期 Listing Date
104707	云南 1926	100.00	68.00	3.3800	09/24/2026	09/26/2019
105949	甘肃 1919	100.00	3.19	3.3800	09/24/2026	09/26/2019
105950	甘肃 1920	100.00	4.20	3.6800	09/24/2039	09/26/2019
105951	甘肃 1921	100.00	2.60	3.6800	09/24/2039	09/26/2019
105952	甘肃 1922	100.00	20.00	3.9400	09/24/2049	09/26/2019
112973	19 顺丰 01	100.00	3.00	3.6900	09/20/2022	09/26/2019
123031	晶瑞转债	100.00	1.85	0.4000	08/28/2025	09/26/2019
139889	19 链雅 5A	100.00	5.44	6.0000	08/18/2020	09/26/2019
139910	平安 5A1	100.00	3.50	4.1900	06/24/2020	09/26/2019
139911	平安 5A2	100.00	3.00	4.9000	03/24/2021	09/26/2019
139912	平安 5A3	100.00	2.20	5.2000	03/24/2022	09/26/2019
139913	平安 5B	100.00	0.81	6.5000	09/24/2022	09/26/2019
105953	湖北 1930	100.00	6.03	3.0000	09/25/2022	09/27/2019
105954	湖北 1931	100.00	35.99	3.2400	09/25/2024	09/27/2019
105955	湖北 1932	100.00	7.44	3.3900	09/25/2026	09/27/2019
105956	湖北 1933	100.00	15.00	3.6500	09/25/2034	09/27/2019
105957	湖北 1934	100.00	2.38	3.3900	09/25/2026	09/27/2019
105958	湖北 1935	100.00	5.00	3.3600	09/25/2029	09/27/2019
105959	湖北 1936	100.00	1.35	3.3600	09/25/2029	09/27/2019
105960	湖北 1937	100.00	33.46	3.3600	09/25/2029	09/27/2019
105961	湖北 1938	100.00	23.36	3.6500	09/25/2034	09/27/2019
105962	湖北 1939	100.00	3.95	3.2400	09/25/2024	09/27/2019
105963	湖北 1940	100.00	28.05	3.6500	09/25/2034	09/27/2019
105964	湖南 1930	100.00	22.71	3.6900	09/25/2039	09/27/2019
105965	湖南 1931	100.00	14.96	3.3600	09/25/2029	09/27/2019
105966	湖南 1932	100.00	5.59	3.6500	09/25/2034	09/27/2019
105967	湖南 1933	100.00	6.71	3.3600	09/25/2029	09/27/2019
105968	湖南 1934	100.00	99.21	3.2400	09/25/2024	09/27/2019
105969	湖南 1935	100.00	113.00	3.6900	09/25/2039	09/27/2019
105970	湖南 1936	100.00	14.49	3.6900	09/25/2039	09/27/2019
105971	湖南 1937	100.00	167.87	3.9500	09/25/2049	09/27/2019
105972	内蒙 1926	100.00	40.56	3.2400	09/25/2024	09/27/2019
105973	内蒙 1927	100.00	38.60	3.6500	09/25/2034	09/27/2019
105974	内蒙 1928	100.00	5.19	3.3600	09/25/2029	09/27/2019
114568	19 茂名 01	100.00	3.00	6.2000	09/23/2022	09/27/2019
139899	链融 16A1	100.00	5.10	3.7700	08/06/2020	09/27/2019
139900	链融 16A2	100.00	0.69	3.7700	08/13/2020	09/27/2019
139904	携程 3A	100.00	3.90	4.0000	08/03/2021	09/27/2019
139905	携程 3B	100.00	0.45	5.0000	08/03/2021	09/27/2019
139906	携程 3C	100.00	0.20	6.9000	08/03/2021	09/27/2019
139915	瑞新 4A1	100.00	4.73	3.7000	08/20/2020	09/27/2019
139916	瑞新 4A2	100.00	4.72	3.7000	08/27/2020	09/27/2019
160519	19 湖南 30	100.00	22.71	3.6900	09/24/2039	09/27/2019
160520	19 湖南 31	100.00	14.96	3.3600	09/24/2029	09/27/2019
160522	19 湖南 33	100.00	6.71	3.3600	09/24/2029	09/27/2019
160524	19 湖南 35	100.00	113.00	3.6900	09/24/2039	09/27/2019
160525	19 湖南 36	100.00	14.49	3.6900	09/24/2039	09/27/2019
160526	19 湖南 37	100.00	167.87	3.9500	09/24/2049	09/27/2019
104709	重庆 1916	100.00	28.30	3.9600	09/26/2049	09/30/2019
104710	重庆 1917	100.00	80.00	3.2400	09/26/2024	09/30/2019
104711	重庆 1918	100.00	5.00	3.2400	09/26/2024	09/30/2019

(2)新上市债券(续)

NEW LISTED BONDS (Continued)

代码 Code	债券名称 Bond	发行价(元) Issue Price	流通量(亿元) Listed Volume	年利率 % Interest %	到期日 Maturity Date	上市日期 Listing Date
104712	重庆 1919	100.00	53.90	3.3600	09/26/2029	09/30/2019
104713	重庆 1920	100.00	39.10	3.9600	09/26/2049	09/30/2019
104714	河北 1940	100.00	29.65	3.2400	09/26/2024	09/30/2019
104715	河北 1941	100.00	40.00	3.3600	09/26/2029	09/30/2019
104716	河北 1942	100.00	60.00	3.6900	09/26/2039	09/30/2019
104717	河北 1943	100.00	150.00	3.9600	09/26/2049	09/30/2019
105975	青海 1925	100.00	3.00	3.3600	09/26/2029	09/30/2019
105976	青海 1926	100.00	2.30	3.3600	09/26/2029	09/30/2019
112971	19 物美 06	100.00	8.00	4.0000	09/18/2022	09/30/2019
112972	19 物美 07	100.00	2.00	4.5000	09/18/2022	09/30/2019
114571	19 泰城 02	100.00	5.00	4.2900	09/25/2024	09/30/2019
117147	19 原龙 E3	100.00	0.60		09/24/2022	09/30/2019
160517	19 青海 25	100.00	3.00	3.3600	09/25/2029	09/30/2019
160518	19 青海 26	100.00	2.30	3.3600	09/25/2029	09/30/2019
162102	19 姜城 01	100.00	6.90	7.3000	09/17/2024	09/30/2019
162209	19 恒润 02	100.00	9.80	6.5000	09/24/2022	09/30/2019
105977	贵州 1914	100.00	71.96	3.6900	09/27/2039	10/08/2019
105978	吉林 1925	100.00	1.02	3.2400	09/27/2024	10/08/2019
105979	吉林 1926	100.00	10.98	3.3800	09/27/2026	10/08/2019
105980	吉林 1927	100.00	1.61	3.3800	09/27/2026	10/08/2019
105981	吉林 1928	100.00	1.98	3.5100	09/27/2029	10/08/2019
105982	吉林 1929	100.00	17.10	3.2400	09/27/2024	10/08/2019
105983	吉林 1930	100.00	1.30	3.5100	09/27/2029	10/08/2019
105984	吉林 1931	100.00	2.50	4.0000	09/27/2049	10/08/2019
105985	吉林 1932	100.00	4.00	3.3600	09/27/2029	10/08/2019
105986	龙江 1918	100.00	5.00	3.9600	09/27/2049	10/08/2019
105987	龙江 1919	100.00	10.00	3.9600	09/27/2049	10/08/2019
105988	贵州 1915	100.00	27.57	3.9600	09/27/2049	10/08/2019
112974	19 华菱 04	100.00	10.00	4.2800	09/20/2024	10/08/2019
114574	19 奉开 01	100.00	4.50	6.7000	09/26/2024	10/08/2019
160501	19 吉林 26	100.00	10.98	3.3800	09/26/2026	10/08/2019
160502	19 吉林 27	100.00	1.61	3.3800	09/26/2026	10/08/2019
160503	19 吉林 28	100.00	1.98	3.5100	09/26/2029	10/08/2019
160504	19 吉林 29	100.00	17.10	3.2400	09/26/2024	10/08/2019
160505	19 吉林 30	100.00	1.30	3.5100	09/26/2029	10/08/2019
160506	19 吉林 31	100.00	2.50	4.0000	09/26/2049	10/08/2019
160507	19 吉林 32	100.00	4.00	3.3600	09/26/2029	10/08/2019
162203	19 即墨 01	100.00	10.00	5.1500	09/23/2024	10/08/2019
162215	19 宜兴 01	100.00	6.00	5.7000	09/24/2024	10/08/2019
112977	19 宜运 01	100.00	2.00	5.2000	09/26/2024	10/09/2019
117148	19 奥华 E2	100.00	1.00	7.2000	09/27/2022	10/09/2019
139908	信捷 15 优	100.00	7.38	7.5000	08/26/2020	10/09/2019
139924	招慧 04A	100.00	5.69	6.0000	08/20/2020	10/09/2019
139926	国链 12A1	100.00	7.88	3.7500	08/20/2020	10/09/2019
139930	19 捷美 1A	100.00	4.99	5.9000	08/27/2020	10/09/2019
139932	海融汇 1A	100.00	0.38	4.0000	04/14/2020	10/09/2019
139934	永熙优 12	100.00	6.04	3.7000	08/27/2020	10/09/2019
139943	永熙优 13	100.00	7.12	3.7000	09/03/2020	10/09/2019
108318	贴债 1941	99.52	100.30		12/30/2019	10/10/2019
112975	19 华媒 01	100.00	2.00	4.5000	09/26/2024	10/10/2019
112976	19 万科 02	100.00	25.00	3.5500	09/26/2024	10/10/2019

(2)新上市债券(续)

NEW LISTED BONDS (Continued)

代码 Code	债券名称 Bond	发行价(元) Issue Price	流通量(亿元) Listed Volume	年利率 % Interest %	到期日 Maturity Date	上市日期 Listing Date
114575	19 饶投 01	100.00	20.00	4.9300	09/27/2024	10/10/2019
139935	联易融 14	100.00	6.25	3.9800	09/09/2020	10/10/2019
162216	19 轻纺 01	100.00	3.00	5.3000	09/24/2024	10/10/2019
114578	19 盛虹 G1	100.00	10.00	6.0000	09/30/2022	10/11/2019
162206	19 中区 01	100.00	10.00	7.5000	09/24/2022	10/11/2019
162208	19 同创 02	100.00	9.00	6.3000	09/23/2024	10/11/2019
139921	中和 10A	100.00	4.35	5.8000	08/17/2021	10/14/2019
139922	中和 10B	100.00	0.40	6.5000	08/17/2021	10/14/2019
139936	19 国药 1A	100.00	7.23	3.7500	12/26/2019	10/14/2019
139937	19 国药 1B	100.00	1.16	4.2000	12/26/2019	10/14/2019
162205	19 山煤 02	100.00	15.00	7.5000	09/25/2022	10/14/2019
112978	19 启迪 G2	100.00	5.00	6.5000	09/26/2024	10/15/2019
117149	19 华泰 EB	100.00	3.00	6.0000	10/10/2022	10/15/2019
139891	19 神码 A	100.00	3.69	6.2000	02/26/2022	10/15/2019
139892	19 神码 B	100.00	0.72	6.5000	02/26/2022	10/15/2019
139894	19 越租 A1	100.00	2.90	3.7000	06/19/2020	10/15/2019
139895	19 越租 A2	100.00	1.90	4.2500	06/19/2021	10/15/2019
139896	19 越租 A3	100.00	1.60	4.6000	06/19/2022	10/15/2019
139897	19 越租 A4	100.00	0.75	4.6000	09/19/2022	10/15/2019
139927	绿金 5A1	100.00	5.12	3.9700	09/02/2020	10/15/2019
162201	19 漳交 03	100.00	5.00	4.7000	09/25/2024	10/15/2019
162204	19 开源 D1	100.00	3.00	3.8000	06/20/2020	10/15/2019
108319	贴债 1943	98.84	100.00		04/13/2020	10/16/2019
108320	贴债 1942	99.46	151.50		01/13/2020	10/16/2019
111921	铁道 1913	100.00	120.00	3.5000	10/14/2024	10/16/2019
111922	铁道 1914	100.00	80.00	4.0800	10/14/2039	10/16/2019
139947	广铁 2 优	100.00	17.49	3.5400	09/28/2029	10/16/2019
159936	宝联 3A	100.00	1.61	7.5000	09/22/2020	10/16/2019
105989	内蒙 1929	100.00	40.24	3.3800	10/15/2029	10/17/2019
159977	19 铭著 A1	100.00	4.30	7.5000	09/24/2021	10/17/2019
159979	19 铭著次	100.00	1.30		09/24/2021	10/17/2019
104708	青岛 1928	100.00	18.10	3.4000	10/16/2029	10/18/2019
138006	19 汇裕 01	100.00	4.32	4.3000	09/08/2020	10/18/2019
139901	蚁信 08A	100.00	8.90	3.2500	08/24/2020	10/18/2019
139902	蚁信 08B	100.00	0.40	3.5000	08/24/2020	10/18/2019
139903	蚁信 08 次	100.00	0.70		08/24/2020	10/18/2019
159909	19 借 02A1	100.00	17.20	3.7500	10/13/2020	10/18/2019
159910	19 借 02A2	100.00	1.50	3.9500	10/13/2020	10/18/2019
159911	19 借 02B	100.00	1.30		10/13/2020	10/18/2019
159926	青城 6A1	100.00	5.80	5.8000	05/25/2021	10/18/2019
159927	青城 6A2	100.00	3.60	6.3000	02/25/2022	10/18/2019
159928	青城 6A3	100.00	2.49	6.6000	11/25/2022	10/18/2019
162103	19 瀚控 02	100.00	10.00	5.0000	09/26/2023	10/18/2019
101988	国债 1913	100.00	450.00	2.9400	10/17/2024	10/21/2019
114580	19 阜投 01	100.00	1.20	5.5000	10/14/2022	10/21/2019
114583	19 通顺 01	100.00	12.00	6.8000	10/15/2022	10/21/2019
128074	游族转债	100.00	11.50	0.4000	09/22/2025	10/21/2019
139944	蚁信 09A	100.00	17.80	3.5800	09/23/2021	10/21/2019
139945	蚁信 09B	100.00	0.70	3.8000	09/23/2021	10/21/2019
139946	蚁信 09 次	100.00	1.50		09/23/2021	10/21/2019
139949	金易 02	100.00	6.66	4.3000	09/10/2020	10/21/2019

(2)新上市债券(续)

NEW LISTED BONDS (Continued)

代码 Code	债券名称 Bond	发行价(元) Issue Price	流通量(亿元) Listed Volume	年利率 % Interest %	到期日 Maturity Date	上市日期 Listing Date
139966	永熙优 14	100.00	6.82	3.7000	09/10/2020	10/21/2019
139967	合景 4A1	100.00	0.97	5.8000	09/17/2020	10/21/2019
159915	19 借 01A1	100.00	8.60	3.7800	09/29/2020	10/21/2019
159916	19 借 01A2	100.00	0.75	3.9000	09/29/2020	10/21/2019
159917	19 借 01B	100.00	0.65		09/29/2020	10/21/2019
159918	19 京保 7A	100.00	9.50	4.1900	03/23/2020	10/21/2019
159919	19 京保 7B	100.00	0.50		03/23/2020	10/21/2019
159943	相城优 01	100.00	1.50	4.1000	01/26/2021	10/21/2019
159944	相城优 02	100.00	2.00	4.5000	01/25/2022	10/21/2019
159945	相城优 03	100.00	2.20	4.8000	02/01/2023	10/21/2019
159946	相城优 04	100.00	2.90	5.2000	01/24/2024	10/21/2019
159980	G 顺泰 A	100.00	0.80	4.9000	01/27/2022	10/21/2019
159982	G 顺泰次	100.00	0.21		04/27/2027	10/21/2019
112979	19 海集 01	100.00	20.00	3.6300	10/15/2022	10/22/2019
114581	19 黔扶债	100.00	10.00	7.5000	10/16/2022	10/22/2019
114582	19 蔡生 01	100.00	3.50	6.3000	10/16/2024	10/22/2019
138012	携程 4A	100.00	2.34	3.8500	09/02/2021	10/22/2019
138013	携程 4B	100.00	0.27	4.9800	09/02/2021	10/22/2019
138014	携程 4C	100.00	0.12	6.9000	09/02/2021	10/22/2019
159924	如皋优	100.00	4.75	6.8000	10/10/2021	10/22/2019
159940	19 广州优	100.00	6.53	3.9000	09/25/2022	10/22/2019
159986	19 京采 1A	100.00	4.64	4.5000	10/15/2020	10/22/2019
159987	19 京采 1B	100.00	0.23	5.1800	10/15/2020	10/22/2019
108321	贴债 1944	99.45	151.00		01/20/2020	10/23/2019
138020	绿城 15 优	100.00	11.39	3.9500	09/16/2020	10/23/2019
139939	安路通 3A	100.00	0.91	6.2000	02/05/2020	10/23/2019
139940	安路通 3B	100.00	0.47	6.2000	03/30/2020	10/23/2019
139969	红星 4 优	100.00	1.35	7.5000	09/10/2020	10/23/2019
159920	中车保 2A	100.00	6.28	3.5000	01/07/2021	10/23/2019
159921	中车保 2C	100.00	0.33		01/07/2021	10/23/2019
159930	19 天域优	100.00	19.95	5.1900	09/26/2037	10/23/2019
159931	19 天域次	100.00	0.05		09/26/2037	10/23/2019
105990	浙江 1918	100.00	144.40	4.0400	10/22/2049	10/24/2019
105991	浙江 1919	100.00	42.80	3.4200	10/22/2029	10/24/2019
138010	恒旅 2A	100.00	5.16	7.5000	07/19/2020	10/24/2019
139950	荣耀 01A	100.00	6.00	5.5000	09/17/2020	10/24/2019
139997	中联 1A1	100.00	2.49	3.4500	07/15/2020	10/24/2019
139998	中联 1A2	100.00	2.33	4.1500	04/17/2022	10/24/2019
139999	中联 1 次	100.00	0.36	8.0000	08/15/2022	10/24/2019
112980	19 燃投 01	100.00	20.00	3.8500	10/18/2024	10/25/2019
114584	19 榕建 02	100.00	10.00	4.0000	10/22/2024	10/25/2019
138016	蛇口 02 优	100.00	3.36	3.6500	09/24/2020	10/25/2019
139960	19 华强 01	100.00	1.25	4.5000	07/29/2020	10/25/2019
139961	19 华强 02	100.00	1.27	4.8000	07/29/2021	10/25/2019
139962	19 华强 03	100.00	1.38	5.0000	07/31/2022	10/25/2019
139963	19 华强 04	100.00	1.50	5.1000	07/30/2023	10/25/2019
139964	19 华强 05	100.00	2.35	5.2000	02/03/2025	10/25/2019
159908	申六局 1A	100.00	1.90	4.3900	09/10/2020	10/25/2019
104718	川 19118	100.00	83.44	4.0700	10/24/2049	10/28/2019
104719	川 19119	100.00	20.15	4.0700	10/24/2049	10/28/2019
111923	铁道 1915	100.00	120.00	3.5300	10/24/2024	10/28/2019

(2)新上市债券(续)

NEW LISTED BONDS (Continued)

代码 Code	债券名称 Bond	发行价(元) Issue Price	流通量(亿元) Listed Volume	年利率 % Interest %	到期日 Maturity Date	上市日期 Listing Date
111924	铁道 1916	100.00	80.00	4.1600	10/24/2039	10/28/2019
112982	19 长城 05	100.00	10.00	3.4000	10/21/2021	10/28/2019
114579	19 益阳 01	100.00	6.00	7.5000	10/11/2024	10/28/2019
114587	19 招资 02	100.00	10.00	4.2000	10/23/2022	10/28/2019
117150	19 原龙 E4	100.00	1.00		10/23/2022	10/28/2019
159938	19 红星优	100.00	7.00	6.8000	07/29/2040	10/28/2019
159939	19 红星次	100.00	0.50		07/29/2040	10/28/2019
105992	海南 1922	100.00	31.59	4.0800	10/25/2049	10/29/2019
112983	19TCL03	100.00	20.00	4.2000	10/21/2024	10/29/2019
112986	19 华股 02	100.00	15.00	3.4800	10/23/2023	10/29/2019
114588	19 美晨 G1	100.00	7.00	7.0000	10/24/2022	10/29/2019
114589	19 名家 01	100.00	2.00	6.5000	10/24/2022	10/29/2019
162304	19 硕放 02	100.00	3.50	5.6000	10/22/2024	10/29/2019
104720	湖南 1938	100.00	150.00	3.2700	10/28/2024	10/30/2019
104721	湖南 1939	100.00	85.70	3.7700	10/28/2034	10/30/2019
104722	湖南 1940	100.00	43.06	4.0900	10/28/2049	10/30/2019
108322	贴债 1945	99.41	150.10		01/27/2020	10/30/2019
138001	19 国润 01	100.00	0.16	4.8000	08/25/2020	10/30/2019
138002	19 国润 02	100.00	0.25	4.8000	08/25/2021	10/30/2019
138003	19 国润 03	100.00	0.27	4.8000	08/25/2022	10/30/2019
138004	19 国润 04	100.00	6.14	4.9000	02/25/2037	10/30/2019
162306	19 铜梁 01	100.00	10.00	7.1000	10/17/2024	10/30/2019
114590	19 申宏 04	100.00	58.00	3.9400	10/25/2024	10/31/2019
114591	19 长江 04	100.00	25.90	4.0000	10/28/2021	10/31/2019
123032	万里转债	100.00	1.80	0.8000	10/10/2025	10/31/2019
128075	远东转债	100.00	8.94	0.3000	09/22/2025	10/31/2019
139975	锦绣 01A	100.00	9.99	5.5000	09/21/2020	10/31/2019
159912	中花 01A1	100.00	26.70	3.6000	09/23/2021	10/31/2019
159913	中花 01A2	100.00	1.05	3.8500	09/23/2021	10/31/2019
159958	19 平 8A1	100.00	5.80	4.2000	12/27/2020	10/31/2019
159959	19 平 8A2	100.00	3.35	4.9500	06/27/2022	10/31/2019
159960	19 平 8B	100.00	0.76	6.5000	12/27/2022	10/31/2019
159961	19 平 8 次	100.00	0.84		06/27/2024	10/31/2019
162305	19 日通 02	100.00	7.00	7.0000	10/21/2022	10/31/2019
162307	19 山钢 03	100.00	20.00	4.8000	10/22/2022	10/31/2019
105993	贵州 1916	100.00	39.08	3.4800	10/30/2026	11/01/2019
105994	贵州 1917	100.00	62.83	4.1100	10/30/2049	11/01/2019
112984	19 海普 01	100.00	4.30	6.5000	10/29/2022	11/01/2019
114586	19 扬化 01	100.00	7.00	6.5000	10/28/2024	11/01/2019
138009	天著优 06	100.00	4.12	4.3000	09/03/2020	11/01/2019
139956	19YD7A1	100.00	12.00	4.5000	11/25/2020	11/01/2019
139957	19YD7A2	100.00	6.55	4.6800	11/25/2021	11/01/2019
139958	19YD7B	100.00	2.20	6.8800	05/25/2022	11/01/2019
159962	19 君创 A1	100.00	5.60	6.0000	08/26/2020	11/01/2019
159963	19 君创 A2	100.00	3.80	6.5000	11/26/2021	11/01/2019
159964	19 君创 B	100.00	0.60	7.0000	02/26/2022	11/01/2019
159965	19 君创 C	100.00	0.20	7.5000	05/26/2022	11/01/2019
112985	19 恒集 01	100.00	3.60	7.4500	10/29/2022	11/04/2019
112988	19CATL01	100.00	15.00	3.6800	10/28/2024	11/04/2019
114585	19 商丘 01	100.00	5.00	6.3000	10/25/2024	11/04/2019
114592	19 冀东 02	100.00	15.00	4.2000	10/28/2024	11/04/2019

(2)新上市债券(续)

NEW LISTED BONDS (Continued)

代码 Code	债券名称 Bond	发行价(元) Issue Price	流通量(亿元) Listed Volume	年利率 % Interest %	到期日 Maturity Date	上市日期 Listing Date
114593	19 融晋 D1	100.00	10.00	4.9500	10/30/2020	11/04/2019
114594	19 新工债	100.00	2.35	7.5000	10/28/2024	11/04/2019
117151	19 完美 EB	100.00	12.00	4.0000	10/29/2022	11/04/2019
138007	国链 13A1	100.00	4.89	3.8000	08/27/2020	11/04/2019
138008	国链 13A2	100.00	4.26	3.8000	09/10/2020	11/04/2019
138017	深借呗 4A	100.00	8.60	3.8000	10/12/2020	11/05/2019
138018	深借呗 4B	100.00	0.75	3.9000	10/12/2020	11/05/2019
138019	深借呗 4C	100.00	0.65		10/12/2020	11/05/2019
138022	19 佳源优	100.00	5.00	7.5000	10/17/2021	11/05/2019
138029	深借呗 5A	100.00	8.60	3.8000	10/27/2020	11/05/2019
138030	深借呗 5B	100.00	0.75	4.1000	10/27/2020	11/05/2019
138031	深借呗 5C	100.00	0.65		10/27/2020	11/05/2019
139952	京东 19A1	100.00	8.30	3.5200	10/12/2021	11/05/2019
139953	京东 19B1	100.00	0.45	4.0000	10/12/2021	11/05/2019
139954	京东 19C1	100.00	0.55	6.7000	10/12/2021	11/05/2019
139955	京东 19D1	100.00	0.70		10/12/2021	11/05/2019
139971	京东 20A1	100.00	8.55	3.5000	04/07/2021	11/05/2019
139972	京东 20B1	100.00	0.45	3.8000	04/07/2021	11/05/2019
139973	京东 20C1	100.00	0.45	6.5000	04/07/2021	11/05/2019
139974	京东 20D1	100.00	0.55		04/07/2021	11/05/2019
108323	贴债 1946	99.39	150.50		02/03/2020	11/06/2019
111085	19 芜专 01	100.00	8.00	4.5800	10/25/2026	11/06/2019
114595	19 甘公 02	100.00	30.00	4.3000	10/31/2022	11/06/2019
159967	建花 10A	100.00	18.00	3.3000	02/20/2020	11/06/2019
159968	建花 10B	100.00	0.60	3.4500	02/20/2020	11/06/2019
159969	建花 10C	100.00	1.40		02/20/2020	11/06/2019
162401	19 长发 01	100.00	30.00	4.7600	10/29/2022	11/06/2019
162403	19 长交 01	100.00	10.00	5.7000	10/31/2024	11/06/2019
105995	北京 1935	100.00	9.24	3.1300	11/05/2022	11/07/2019
105996	北京 1936	100.00	12.66	3.5400	11/05/2029	11/07/2019
105997	北京 1937	100.00	4.70	3.3300	11/05/2024	11/07/2019
128077	华夏转债	100.00	7.90	0.5000	10/15/2025	11/07/2019
138024	永熙优 15	100.00	6.04	3.7000	09/24/2020	11/07/2019
138026	信借 01A	100.00	12.90	3.7800	10/25/2020	11/07/2019
138027	信借 01B	100.00	1.13	4.0900	10/25/2020	11/07/2019
138028	信借 01C	100.00	0.98		10/25/2020	11/07/2019
138034	永熙优 16	100.00	7.43	3.7000	09/24/2020	11/07/2019
138035	天淇 1A	100.00	4.15	4.7000	10/15/2021	11/07/2019
138036	天淇 1B	100.00	0.28	6.0000	10/15/2021	11/07/2019
138037	天淇 1C	100.00	0.18	7.5000	10/15/2021	11/07/2019
105998	大连 1907	100.00	55.84	4.1500	11/06/2049	11/08/2019
105999	大连 1908	100.00	24.74	4.1500	11/06/2049	11/08/2019
112741	19BOEY1	100.00	80.00	4.0000	10/29/2069	11/08/2019
128076	金轮转债	100.00	2.14	0.4000	10/13/2025	11/08/2019
128078	太极转债	100.00	10.00	0.4000	10/20/2025	11/08/2019
138025	安裕 1A1	100.00	0.96	3.9000	09/10/2020	11/08/2019
138041	天著优 07	100.00	4.86	4.3000	10/15/2020	11/08/2019
159974	弘花 01A	100.00	27.00	3.3000	02/23/2020	11/08/2019
159975	弘花 01B	100.00	0.90	3.4500	02/23/2020	11/08/2019
159976	弘花 01 次	100.00	2.10		02/23/2020	11/08/2019
104723	云南 1927	100.00	44.76	3.1500	11/07/2022	11/11/2019

(2)新上市债券(续)

NEW LISTED BONDS (Continued)

代码 Code	债券名称 Bond	发行价(元) Issue Price	流通量(亿元) Listed Volume	年利率 % Interest %	到期日 Maturity Date	上市日期 Listing Date
104724	云南 1928	100.00	43.69	3.1500	11/07/2022	11/11/2019
111925	铁道 1917	100.00	150.00	3.6000	11/07/2024	11/11/2019
111926	铁道 1918	100.00	50.00	4.1600	11/07/2039	11/11/2019
112893	19 深投 03	100.00	10.00	3.6500	11/06/2022	11/11/2019
112990	19 北港 01	100.00	7.60	4.2400	11/05/2024	11/11/2019
114596	19 国恒 01	100.00	6.40	7.5000	11/05/2022	11/11/2019
162412	19 国都 C5	100.00	5.00	6.3800	11/03/2022	11/11/2019
162414	19 皖江 01	100.00	6.60	7.5000	11/04/2024	11/11/2019
162415	19 常城 05	100.00	15.00	4.3000	11/03/2024	11/11/2019
104001	宁夏 1932	100.00	2.63	3.3200	11/08/2024	11/12/2019
104002	宁夏 1933	100.00	5.18	3.5100	11/08/2026	11/12/2019
104003	天津 1953	100.00	54.01	4.1300	11/08/2049	11/12/2019
104004	天津 1954	100.00	122.03	3.3200	11/08/2024	11/12/2019
108324	贴债 1948	98.74	100.00		05/11/2020	11/13/2019
108325	贴债 1947	99.39	150.00		02/10/2020	11/13/2019
138061	永熙优 17	100.00	6.11	3.7000	10/15/2020	11/13/2019
139977	川投 1A1	100.00	0.21	3.5000	01/21/2020	11/13/2019
139978	川投 1A2	100.00	0.22	3.6000	07/20/2020	11/13/2019
139979	川投 1A3	100.00	0.23	4.1000	01/21/2021	11/13/2019
139980	川投 1A4	100.00	0.23	4.2000	07/20/2021	11/13/2019
139981	川投 1A5	100.00	0.24	4.3000	01/20/2022	11/13/2019
139982	川投 1A6	100.00	0.25	4.3500	07/20/2022	11/13/2019
139983	川投 1A7	100.00	0.25	4.3500	01/20/2023	11/13/2019
139984	川投 1A8	100.00	0.26	4.3500	07/20/2023	11/13/2019
139985	川投 1A9	100.00	0.26	4.3500	01/21/2024	11/13/2019
139986	川投 1A10	100.00	0.27	4.3500	07/18/2024	11/13/2019
139987	川投 1A11	100.00	0.28	4.3500	01/21/2025	11/13/2019
139988	川投 1A12	100.00	0.28	4.3500	07/20/2025	11/13/2019
139989	川投 1A13	100.00	0.29	4.4000	01/21/2026	11/13/2019
139990	川投 1A14	100.00	0.30	4.4500	07/20/2026	11/13/2019
139991	川投 1A15	100.00	0.31	4.5000	01/21/2027	11/13/2019
139992	川投 1A16	100.00	0.31	4.5500	07/20/2027	11/13/2019
139993	川投 1A17	100.00	0.32	4.6000	01/21/2028	11/13/2019
139994	川投 1A18	100.00	0.33	4.6500	07/20/2028	11/13/2019
139995	川投 1A19	100.00	0.17	4.7000	01/21/2029	11/13/2019
162402	19 远东一	100.00	10.00	3.9900	10/30/2022	11/13/2019
138042	信借 02A	100.00	8.60	3.7500	11/01/2020	11/14/2019
138043	信借 02B	100.00	0.75	4.1000	11/01/2020	11/14/2019
138044	信借 02C	100.00	0.65		11/01/2020	11/14/2019
162003	19 联投 02	100.00	30.00	4.9500	11/03/2024	11/14/2019
162410	19 曹国 D1	100.00	20.00	5.6000	11/05/2020	11/14/2019
111086	19 华发债	100.00	10.00	4.4300	11/04/2029	11/15/2019
112992	19 物美 08	100.00	6.00	3.9900	11/06/2022	11/15/2019
112993	19 物美 09	100.00	4.00	4.5000	11/06/2022	11/15/2019
114598	19 赣金 02	100.00	7.00	6.0500	11/11/2022	11/15/2019
114600	19 融投 04	100.00	15.00	7.2000	11/12/2023	11/15/2019
138039	国链 14A1	100.00	2.90	3.8000	09/10/2020	11/15/2019
138040	国链 14A2	100.00	7.05	3.8000	09/24/2020	11/15/2019
138060	联易融 15	100.00	4.59	3.8900	10/21/2020	11/15/2019
139427	G19 商都 1	100.00	8.00	7.8000	10/27/2026	11/15/2019
139428	19 惠宁 01	100.00	5.70	8.5000	11/04/2026	11/15/2019

(2)新上市债券(续)

NEW LISTED BONDS (Continued)

代码 Code	债券名称 Bond	发行价(元) Issue Price	流通量(亿元) Listed Volume	年利率 % Interest %	到期日 Maturity Date	上市日期 Listing Date
101914	国债 1914	100.00	340.40	2.6900	11/14/2021	11/18/2019
138064	诚意 1A1	100.00	6.05	3.8000	10/15/2020	11/18/2019
104005	新疆 1924	100.00	11.70	3.9000	11/15/2039	11/19/2019
104006	新疆 1925	100.00	0.90	3.6600	11/15/2029	11/19/2019
138084	苏宁 5A	100.00	9.98	5.5000	11/11/2020	11/19/2019
159942	悦秀 1 优	100.00	1.28	3.7500	08/05/2020	11/19/2019
159949	FSK1 优	100.00	1.90	4.3000	04/29/2021	11/19/2019
159951	19 六局 1A	100.00	4.20	4.4000	09/27/2020	11/19/2019
162408	19 安龙 01	100.00	5.00	7.5000	11/12/2022	11/19/2019
108326	贴债 1949	99.39	151.50		02/17/2020	11/20/2019
138056	兴诚 1A	100.00	8.90	4.0000	01/24/2021	11/20/2019
138057	兴诚 1B	100.00	0.40	4.2000	01/24/2021	11/20/2019
138058	兴诚 1C	100.00	0.35	6.1500	01/24/2021	11/20/2019
138059	兴诚 1 次	100.00	0.35		10/24/2021	11/20/2019
138062	南链 1 优 1	100.00	6.91	3.8000	09/24/2020	11/20/2019
138063	南链 1 优 2	100.00	3.09	3.8000	10/15/2020	11/20/2019
159970	19 中泰 3A	100.00	14.25	3.7400	10/17/2021	11/20/2019
159971	19 中泰 3C	100.00	0.75		10/17/2021	11/20/2019
112994	19 山路 01	100.00	5.00	3.9800	11/14/2024	11/21/2019
114599	19 鑫控 02	100.00	10.00	4.7500	11/15/2024	11/21/2019
127014	北方转债	100.00	5.78	0.5000	10/23/2025	11/21/2019
128079	英联转债	100.00	2.14	0.4000	10/20/2025	11/21/2019
138065	越微 01A1	100.00	2.80	3.7500	06/19/2020	11/21/2019
138066	越微 01A2	100.00	2.03	3.9500	06/19/2021	11/21/2019
138067	越微 01A3	100.00	0.70	4.2900	06/19/2022	11/21/2019
138068	越微 01A4	100.00	0.08	4.3000	12/19/2022	11/21/2019
138086	瑞康 01 优	100.00	0.46	7.0000	10/27/2020	11/21/2019
139928	广开专优	100.00	2.86	4.0000	09/25/2023	11/21/2019
162409	G19 德交 1	100.00	2.50	6.5000	11/13/2029	11/21/2019
114603	19 筑工 01	100.00	2.00	7.5000	11/15/2022	11/22/2019
138104	永熙优 18	100.00	6.45	3.7000	10/29/2020	11/22/2019
159972	19 资本 1A	100.00	52.52	3.7500	10/16/2022	11/22/2019
159973	19 资本 1C	100.00	3.36		10/16/2022	11/22/2019
162507	19 姚经 01	100.00	5.00	5.2000	11/13/2024	11/22/2019
101915	国债 1915	100.00	430.00	3.1300	11/21/2029	11/25/2019
104007	广西 1920	100.00	12.81	4.0800	11/21/2049	11/25/2019
104008	广西 1921	100.00	26.00	4.0800	11/21/2049	11/25/2019
112996	19 海康 02	100.00	5.00	3.6000	11/18/2022	11/25/2019
114597	19 株循 01	100.00	6.70	7.9900	11/20/2024	11/25/2019
114607	19 昆高 04	100.00	14.00	6.3000	11/20/2024	11/25/2019
115100	19 东北 C2	100.00	10.00	4.8000	11/19/2022	11/25/2019
123033	金力转债	100.00	4.35	0.4000	10/31/2025	11/25/2019
139429	19 陕投 Y1	100.00	10.00	4.8800	11/14/2022	11/25/2019
160201	19 广西 21	100.00	26.00	4.0800	11/20/2049	11/25/2019
162502	19 镇旅 01	100.00	3.00	6.8000	11/14/2020	11/25/2019
163003	19 浙纾 02	100.00	7.00	3.7200	11/18/2024	11/25/2019
114604	19 番禺债	100.00	15.00	4.4000	11/18/2024	11/26/2019
138075	集铁路 01	100.00	0.84	4.9000	10/22/2020	11/26/2019
138076	集铁路 02	100.00	0.89	5.1000	10/24/2021	11/26/2019
138077	集铁路 03	100.00	0.95	5.5000	10/24/2022	11/26/2019
138078	集铁路 04	100.00	0.99	6.1000	10/23/2023	11/26/2019

(2)新上市债券(续)

NEW LISTED BONDS (Continued)

代码 Code	债券名称 Bond	发行价(元) Issue Price	流通量(亿元) Listed Volume	年利率 % Interest %	到期日 Maturity Date	上市日期 Listing Date
138079	集铁路 05	100.00	1.05	6.3000	10/22/2024	11/26/2019
138080	集铁路 06	100.00	1.11	6.5000	10/22/2025	11/26/2019
138081	集铁路 07	100.00	1.21	6.6000	10/22/2026	11/26/2019
138082	集铁路 08	100.00	1.26	6.7000	10/24/2027	11/26/2019
138105	19 桃源 1A	100.00	6.90	4.0000	10/29/2020	11/26/2019
162509	19 沿海 01	100.00	13.00	4.3000	11/13/2024	11/26/2019
163005	19 北汽 11	100.00	20.00	3.5800	11/14/2022	11/26/2019
108327	贴债 1950	99.41	150.00		02/24/2020	11/27/2019
114611	19 株纾 02	100.00	5.00	6.1800	11/22/2024	11/27/2019
138073	19 鲁能 A	100.00	37.81	4.0900	11/13/2031	11/27/2019
162501	19 嘉城 01	100.00	10.00	4.0000	11/20/2024	11/27/2019
162506	19 首钢 05	100.00	30.00	4.1000	11/13/2023	11/27/2019
162511	19 富港 01	100.00	5.00	6.9000	11/20/2024	11/27/2019
108605	国开 1901	100.00	40.00	2.9200	11/27/2022	11/28/2019
112997	19 中南 03	100.00	10.00	7.6000	11/22/2023	11/28/2019
114605	19 利得 01	100.00	8.00	8.8800	11/22/2021	11/28/2019
114606	19 利得 02	100.00	8.00	8.8800	10/22/2021	11/28/2019
123034	通光转债	100.00	2.97	0.5000	11/03/2025	11/28/2019
138070	荟享 033A	100.00	4.35	4.1800	11/29/2020	11/28/2019
138071	荟享 033B	100.00	0.25	4.5000	11/29/2020	11/28/2019
138072	荟享 033C	100.00	0.40		11/29/2020	11/28/2019
138088	科租 19A1	100.00	2.50	4.2000	07/15/2020	11/28/2019
138089	科租 19A2	100.00	1.43	4.2500	01/18/2021	11/28/2019
138090	科租 19B	100.00	1.91	5.0000	04/19/2022	11/28/2019
138098	海陵优 A1	100.00	1.50	4.5000	12/23/2019	11/28/2019
138099	海陵优 A2	100.00	1.50	5.3000	06/23/2020	11/28/2019
138100	海陵优 A3	100.00	2.00	5.8000	12/23/2020	11/28/2019
138101	海陵优 A4	100.00	2.50	6.7000	06/23/2021	11/28/2019
138102	海陵优 A5	100.00	1.50	6.9500	12/23/2021	11/28/2019
138109	蛇口 03 优	100.00	4.24	3.6000	11/10/2020	11/28/2019
112892	19 宝德 01	100.00	4.00	6.0000	11/20/2022	11/29/2019
112998	19 海控 02	100.00	10.00	3.6900	11/25/2024	11/29/2019
114610	19 兴城 Y1	100.00	17.00	4.9800	11/22/2069	11/29/2019
138107	19 车家 A	100.00	5.18	5.0600	05/30/2021	11/29/2019
138108	19 车家 B	100.00	1.47		06/29/2022	11/29/2019
138120	建三 1 号	100.00	6.20	3.5300	11/11/2020	11/29/2019
162413	19 桂金 07	100.00	7.00	6.5000	11/18/2020	11/29/2019
162508	19 海交投	100.00	5.00	4.7000	11/24/2024	11/29/2019
104725	厦门 1908	100.00	27.00	4.0300	11/28/2049	12/02/2019
112914	19 荣盛 G1	100.00	10.00	5.4200	11/26/2021	12/02/2019
114616	19 漳电 02	100.00	1.50	7.1000	11/27/2022	12/02/2019
120003	19 华菱 EB	100.00	20.00	1.0000	11/25/2024	12/02/2019
138117	信借 03A	100.00	12.90	3.7300	11/22/2020	12/02/2019
138118	信借 03B	100.00	1.13	4.1500	11/22/2020	12/02/2019
138119	信借 03C	100.00	0.98		11/22/2020	12/02/2019
160202	19 厦门 08	100.00	27.00	4.0300	11/27/2049	12/02/2019
162603	19 瀛洲 02	100.00	2.60	7.8000	11/21/2022	12/02/2019
114613	19 正商 02	100.00	7.50	7.2000	11/27/2022	12/03/2019
114618	19 融投 08	100.00	5.00	7.8000	11/28/2024	12/03/2019
138110	京东 21A1	100.00	8.55	3.4000	05/25/2021	12/03/2019
138111	京东 21B1	100.00	0.45	3.7500	05/25/2021	12/03/2019

(2)新上市债券(续)

NEW LISTED BONDS (Continued)

代码 Code	债券名称 Bond	发行价(元) Issue Price	流通量(亿元) Listed Volume	年利率 % Interest %	到期日 Maturity Date	上市日期 Listing Date
138112	京东 21C1	100.00	0.45	6.5000	05/25/2021	12/03/2019
138113	京东 21D1	100.00	0.55		05/25/2021	12/03/2019
138128	19 碧华 A1	100.00	17.40	6.2000	11/14/2022	12/03/2019
138133	永熙优 19	100.00	9.91	3.8000	10/29/2020	12/03/2019
138134	联易融 16	100.00	4.01	3.8600	11/12/2020	12/03/2019
162505	19 蓝光 07	100.00	4.00	7.5000	11/21/2022	12/03/2019
162605	19 长寿 D1	100.00	8.00	5.8000	11/25/2020	12/03/2019
108328	贴债 1951	99.42	150.00		03/02/2020	12/04/2019
114609	19 鲁纾 01	100.00	10.00	5.5000	11/27/2022	12/04/2019
114615	19 狮产 01	100.00	7.00	6.0000	11/29/2022	12/04/2019
104009	内蒙 1930	100.00	17.51	3.4200	12/03/2029	12/05/2019
138045	19 航洋 A1	100.00	1.30	6.1000	10/21/2020	12/05/2019
138046	19 航洋 A2	100.00	1.50	6.1000	10/21/2021	12/05/2019
138047	19 航洋 A3	100.00	1.70	6.1000	10/21/2022	12/05/2019
138048	19 航洋 A4	100.00	1.90	6.1000	10/21/2023	12/05/2019
138049	19 航洋 A5	100.00	2.10	6.1000	10/21/2024	12/05/2019
138050	19 航洋 A6	100.00	2.20	6.1000	10/21/2025	12/05/2019
138051	19 航洋 A7	100.00	2.50	6.1000	10/21/2026	12/05/2019
138052	19 航洋 A8	100.00	2.70	6.1000	10/21/2027	12/05/2019
138053	19 航洋 A9	100.00	2.90	6.1000	10/21/2028	12/05/2019
138054	19 航洋 10	100.00	3.20	6.1000	10/21/2029	12/05/2019
138114	蚁信 10A	100.00	27.00	3.3000	01/21/2020	12/05/2019
138115	蚁信 10B	100.00	0.90	3.7000	01/21/2020	12/05/2019
138116	蚁信 10 次	100.00	2.10		01/21/2020	12/05/2019
138125	19 佳尾 A2	100.00	4.10	7.0000	11/12/2020	12/05/2019
138126	19 佳尾 B2	100.00	2.10	7.5000	11/12/2020	12/05/2019
138130	南国优 A	100.00	1.80	4.8000	08/24/2020	12/05/2019
138131	南国优 B	100.00	0.50	5.4300	11/24/2020	12/05/2019
162602	G19 贵水 1	100.00	32.00	4.5900	11/26/2024	12/05/2019
162604	G19 莱芜 1	100.00	5.00	7.3000	11/28/2022	12/05/2019
162608	19 宜城 F1	100.00	11.00	4.2000	11/26/2024	12/05/2019
162610	19 龙投 02	100.00	5.00	6.2700	11/27/2022	12/05/2019
114620	19 城铁债	100.00	5.00	5.2000	12/03/2024	12/06/2019
117152	19 荣盛 E1	100.00	5.50	7.5000	12/02/2022	12/06/2019
117153	19 原龙 E5	100.00	0.80		12/02/2022	12/06/2019
149001	19 广核 01	100.00	20.00	3.5000	11/27/2022	12/06/2019
162601	19 洛建 01	100.00	20.00	4.9000	11/28/2024	12/06/2019
101916	国债 1916	100.00	471.30	3.1200	12/05/2026	12/09/2019
111087	19 兴蓉 G2	100.00	10.00	3.5800	11/28/2024	12/09/2019
112999	19 河钢 01	100.00	15.00	4.0800	11/26/2024	12/09/2019
123035	利德转债	100.00	8.00	0.5000	11/13/2025	12/09/2019
128080	顺丰转债	100.00	58.00	0.2000	11/17/2025	12/09/2019
149004	19 许继 01	100.00	5.00	3.8200	12/03/2024	12/09/2019
162607	19 湖交 01	100.00	20.00	4.0400	11/27/2024	12/09/2019
162611	19 洪泽 01	100.00	2.00	6.8900	11/28/2024	12/09/2019
104726	吉林 1933	100.00	5.71	3.4100	12/06/2026	12/10/2019
138123	招联 01 优	100.00	5.35	7.1000	10/22/2020	12/10/2019
139430	19 鄂交 Y1	100.00	25.00	4.4700	12/02/2024	12/10/2019
149003	19 产控 01	100.00	6.00	4.3000	12/02/2024	12/10/2019
159953	阳光寿 1A	100.00	27.50	3.8000	11/11/2021	12/10/2019
160203	19 吉林 33	100.00	5.71	3.4100	12/05/2026	12/10/2019

(2)新上市债券(续)

NEW LISTED BONDS (Continued)

代码 Code	债券名称 Bond	发行价(元) Issue Price	流通量(亿元) Listed Volume	年利率 % Interest %	到期日 Maturity Date	上市日期 Listing Date
104010	江苏 1920	100.00	150.00	3.4300	12/09/2029	12/11/2019
108329	贴债 1952	99.42	151.10		03/09/2020	12/11/2019
138092	19 济三 01	100.00	0.87	4.4000	02/19/2020	12/11/2019
138093	19 济三 02	100.00	1.00	4.6000	02/19/2021	12/11/2019
138094	19 济三 03	100.00	0.98	4.8000	02/21/2022	12/11/2019
138095	19 济三 04	100.00	1.05	5.0500	02/20/2023	12/11/2019
138096	19 济三 05	100.00	1.15	5.1500	02/19/2024	12/11/2019
138121	南链 2 优 1	100.00	2.11	3.8000	10/15/2020	12/11/2019
138122	南链 2 优 2	100.00	7.89	3.8000	10/29/2020	12/11/2019
138145	瑞新 5A1	100.00	5.69	3.7800	11/12/2020	12/11/2019
160204	19 江苏 20	100.00	150.00	3.4300	12/08/2029	12/11/2019
138139	徐租 5A1	100.00	3.00	3.5000	03/18/2021	12/12/2019
138140	徐租 5A2	100.00	2.32	4.0000	09/21/2022	12/12/2019
138142	狮桥 JX1A	100.00	6.90	4.7000	04/21/2021	12/12/2019
138143	狮桥 JX1B	100.00	1.12	6.5000	10/27/2021	12/12/2019
138144	狮桥 JX1S	100.00	0.90		10/27/2021	12/12/2019
165301	19 共进 A2	100.00	2.36	3.9500	08/01/2021	12/12/2019
138135	蚁信 11A	100.00	27.00	3.4000	01/21/2020	12/13/2019
138136	蚁信 11B	100.00	0.90	3.8000	01/21/2020	12/13/2019
138137	蚁信 11 次	100.00	2.10		01/21/2020	12/13/2019
138146	链诚 1A1	100.00	6.78	3.8000	11/05/2020	12/13/2019
138149	19 链雅 7A	100.00	7.06	6.0000	11/24/2020	12/13/2019
138151	天淇 2A	100.00	4.15	5.2000	11/20/2021	12/13/2019
138152	天淇 2B	100.00	0.28	6.0000	11/20/2021	12/13/2019
138153	天淇 2C	100.00	0.18	7.5000	11/20/2021	12/13/2019
139431	19 河钢 01	100.00	15.00	4.2800	12/04/2024	12/13/2019
149007	19 北控 PG	100.00	5.00	5.9900	12/06/2022	12/13/2019
114625	19 寿光 G1	100.00	4.00	7.5000	12/10/2026	12/16/2019
128081	海亮转债	100.00	31.50	0.3000	11/20/2025	12/16/2019
149005	19 苏投 S2	100.00	5.00	3.8000	12/09/2024	12/16/2019
149008	19 电科投	100.00	5.00	4.8000	12/09/2022	12/16/2019
162609	19 农副 01	100.00	10.00	4.5000	12/09/2024	12/16/2019
138157	至信 01 优	100.00	3.67	6.0000	07/23/2020	12/17/2019
149010	19 基建 01	100.00	3.00	6.0000	12/10/2022	12/17/2019
165304	19 裕源 09	100.00	3.27	4.3500	11/12/2020	12/17/2019
108330	贴债 1954	98.79	101.60		06/15/2020	12/18/2019
108331	贴债 1953	99.43	150.00		03/16/2020	12/18/2019
114629	19 绵纾 02	100.00	10.00	4.8700	12/12/2022	12/18/2019
138147	19 云交优	100.00	24.70		12/16/2037	12/18/2019
114624	19 甘公 03	100.00	20.00	4.1600	12/13/2024	12/19/2019
114633	19 奉开 02	100.00	5.00	5.9500	12/16/2024	12/19/2019
114634	19 中金 05	100.00	10.83	8.5000	12/13/2022	12/19/2019
138159	瑞新 6A1	100.00	9.13	3.7800	11/19/2020	12/19/2019
149012	19 和佳 S1	100.00	2.10	7.5000	12/13/2022	12/19/2019
162706	19 余杭 03	100.00	10.00	3.9200	12/11/2024	12/19/2019
162715	19 雅安 02	100.00	5.00	7.5000	12/11/2024	12/19/2019
165313	春源 02	100.00	0.64	6.5000	12/14/2020	12/19/2019
165315	春源 04	100.00	0.75	7.5000	12/14/2022	12/19/2019
165316	春源 05	100.00	0.81	7.5000	12/14/2023	12/19/2019
165317	春源 06	100.00	0.88	7.5000	12/15/2024	12/19/2019
114626	19 铁纾 01	100.00	1.00	3.9500	12/17/2024	12/20/2019

(2)新上市债券(续)

NEW LISTED BONDS (Continued)

代码 Code	债券名称 Bond	发行价(元) Issue Price	流通量(亿元) Listed Volume	年利率 % Interest %	到期日 Maturity Date	上市日期 Listing Date
114627	19 铁纾 02	100.00	3.00	4.1000	12/17/2024	12/20/2019
114628	19 兴城 03	100.00	18.00	4.0700	12/12/2024	12/20/2019
114632	19 产城 02	100.00	14.50	4.8900	12/17/2024	12/20/2019
138155	荣耀 02A	100.00	7.38	5.2000	11/19/2020	12/20/2019
138175	19 融惠 7A	100.00	3.48	3.8000	11/26/2020	12/20/2019
159902	蒙高路 01	100.00	1.37	4.2000	11/26/2020	12/20/2019
159903	蒙高路 02	100.00	1.46	4.8000	11/26/2021	12/20/2019
159905	蒙高路 04	100.00	1.73	5.4800	11/26/2023	12/20/2019
159906	蒙高路 05	100.00	1.85	5.4800	11/26/2024	12/20/2019
159955	白玉兰 A1	100.00	105.00	4.8000	10/24/2043	12/20/2019
159956	白玉兰 A2	100.00	32.00	5.3000	10/24/2043	12/20/2019
162714	19 滨州 01	100.00	12.20	5.8000	12/11/2024	12/20/2019
165305	19 国金 A1	100.00	5.60	4.9800	12/20/2020	12/20/2019
165306	19 国金 A2	100.00	4.20	5.7500	03/20/2022	12/20/2019
165307	19 国金 B1	100.00	0.62	7.0000	03/20/2022	12/20/2019
165308	19 国金 B2	100.00	0.70	7.5000	06/19/2022	12/20/2019
114638	19 同煤 07	100.00	10.00	5.8000	12/18/2024	12/23/2019
138138	建三 2 号	100.00	5.32	3.5300	11/12/2020	12/23/2019
138160	招商 4 优	100.00	19.00	3.3200	11/28/2020	12/23/2019
138207	云能 03 优	100.00	2.02	4.3000	11/26/2020	12/23/2019
162701	19 泸汇兴	100.00	2.00	7.5000	12/15/2024	12/23/2019
162705	19 西海 03	100.00	15.00	4.1500	12/11/2024	12/23/2019
162707	19 开封 01	100.00	2.00	7.0000	12/15/2024	12/23/2019
162717	19 高控 01	100.00	15.00	4.4000	12/15/2024	12/23/2019
104727	兵团 1909	100.00	16.66	3.4100	12/20/2026	12/24/2019
104728	兵团 1910	100.00	10.66	3.4100	12/20/2026	12/24/2019
104729	兵团 1911	100.00	19.27	3.7800	12/20/2039	12/24/2019
104730	兵团 1912	100.00	160.07	4.0500	12/20/2049	12/24/2019
114635	19 阳煤 04	100.00	20.00	5.0800	12/18/2021	12/24/2019
138162	蚁信 12A	100.00	17.80	3.6800	11/24/2020	12/24/2019
138163	蚁信 12B	100.00	0.80	3.9000	11/24/2020	12/24/2019
138164	蚁信 12 次	100.00	1.40		11/24/2020	12/24/2019
138169	平汽 3A1	100.00	15.70	4.1000	08/25/2020	12/24/2019
138170	平汽 3A2	100.00	5.00	4.6000	11/25/2020	12/24/2019
138171	平汽 3B	100.00	1.65	5.1000	02/25/2021	12/24/2019
138172	平汽 3 次	100.00	2.53	5.0000	05/25/2022	12/24/2019
139433	19 陕煤 Y1	100.00	80.00	4.2800	12/15/2022	12/24/2019
160205	19 兵团 09	100.00	16.66	3.4100	12/19/2026	12/24/2019
160206	19 兵团 10	100.00	10.66	3.4100	12/19/2026	12/24/2019
160207	19 兵团 11	100.00	19.27	3.7800	12/19/2039	12/24/2019
160208	19 兵团 12	100.00	160.07	4.0500	12/19/2049	12/24/2019
108332	贴债 1955	99.43	151.20		03/23/2020	12/25/2019
117154	19 中际 EB	100.00	5.00	3.0000	12/20/2022	12/25/2019
138165	东二 1 优 A	100.00	8.30	3.6500	12/08/2021	12/25/2019
138166	东二 1 优 B	100.00	0.45	3.9500	12/08/2021	12/25/2019
138167	东二 1 中	100.00	0.55	6.5000	12/08/2021	12/25/2019
138168	东二 1 次	100.00	0.70		12/08/2021	12/25/2019
138216	平汽 4A1	100.00	8.00	4.1500	02/25/2021	12/25/2019
138217	平汽 4A2	100.00	4.29	4.5000	11/25/2021	12/25/2019
138218	平汽 4B	100.00	1.20	5.2000	02/25/2022	12/25/2019
138219	平汽 4 次	100.00	1.50	5.0000	11/25/2022	12/25/2019

(2)新上市债券(续)

NEW LISTED BONDS (Continued)

代码 Code	债券名称 Bond	发行价(元) Issue Price	流通量(亿元) Listed Volume	年利率 % Interest %	到期日 Maturity Date	上市日期 Listing Date
138226	铁建 Y04A	100.00	14.87	3.6000	12/05/2021	12/25/2019
138231	建三 4 号	100.00	5.06	3.4300	12/03/2020	12/25/2019
149011	19 河钢 02	100.00	15.00	4.1100	12/12/2024	12/25/2019
162202	19 潍滨 02	100.00	7.00	7.2000	12/15/2022	12/25/2019
162711	19 长建 01	100.00	5.00	5.6000	12/17/2024	12/25/2019
114640	19 江夏 01	100.00	8.00	5.5000	12/20/2024	12/26/2019
138173	链融 17A1	100.00	2.10	3.8000	11/05/2020	12/26/2019
138174	链融 17A2	100.00	4.10	3.8000	11/12/2020	12/26/2019
138221	绿金 6A1	100.00	5.00	4.0000	12/02/2020	12/26/2019
138229	高知 1A1	100.00	1.23	3.6000	12/05/2020	12/26/2019
149002	19 伊犁 02	100.00	6.00	4.3400	12/03/2024	12/26/2019
159990	19 苏新优	100.00	11.50	4.2000	09/24/2037	12/26/2019
162719	19 宜经 01	100.00	8.00	5.4000	12/18/2024	12/26/2019
114623	19 任城 03	100.00	10.00	7.2000	12/24/2022	12/27/2019
114641	19 潍坊 Y1	100.00	5.00	5.7000	12/23/2069	12/27/2019
119487	钜大 1 优	100.00	27.00	5.2000	12/08/2024	12/27/2019
138222	煦日 03A1	100.00	6.26	3.4000	04/08/2020	12/27/2019
138223	煦日 03A2	100.00	12.53	3.5000	07/13/2020	12/27/2019
138224	煦日 03B	100.00	3.39	3.8000	07/13/2020	12/27/2019
138225	煦日 03 次	100.00	3.92		04/08/2021	12/27/2019
138235	瑞新 7A1	100.00	9.39	3.8000	11/26/2020	12/27/2019
138240	碧桂 A1	100.00	6.50	5.9000	12/03/2020	12/27/2019
138241	碧桂 A2	100.00	5.00	6.1000	12/03/2021	12/27/2019
139436	19 陕投 Y2	100.00	10.00	4.4800	12/23/2022	12/27/2019
149013	19 杰赛债	100.00	4.00	5.4800	12/19/2022	12/27/2019
162708	19 鑫泰 03	100.00	7.00	6.8000	12/23/2024	12/27/2019
138238	新发展 A	100.00	1.65	5.2000	12/08/2021	12/30/2019
139416	19 首创 Y1	100.00	10.00	3.9900	12/16/2022	12/30/2019
149015	19 赛格 01	100.00	5.00	4.1000	12/25/2024	12/30/2019
162804	19 镇交 01	100.00	10.00	4.9300	12/23/2023	12/30/2019
114630	19 海发 D1	100.00	11.00	4.6000	12/24/2020	12/31/2019
117155	19 中电 E2	100.00	12.00	1.0000	12/25/2022	12/31/2019
119484	贵和优 A	100.00	12.00	4.0000	11/19/2037	12/31/2019
119485	贵和优 B	100.00	2.00	4.1800	11/19/2037	12/31/2019
128083	新北转债	100.00	8.77	0.3000	12/11/2025	12/31/2019
138209	19 重药 A	100.00	8.20	4.4000	06/30/2021	12/31/2019
138210	19 重药 B	100.00	0.60	5.5000	06/30/2021	12/31/2019
138211	19 重药次	100.00	1.20		06/30/2021	12/31/2019
138232	苏小贷 1A	100.00	6.96	5.5000	06/10/2021	12/31/2019
138233	苏小贷 1B	100.00	0.40	6.5000	06/10/2021	12/31/2019
138234	苏小贷 1C	100.00	0.64		06/10/2021	12/31/2019
138236	瑞新 8A1	100.00	6.36	3.8000	11/26/2020	12/31/2019
139435	19 桂铁 Y1	100.00	10.00	5.8900	12/18/2022	12/31/2019
162803	19 天地 02	100.00	3.50	5.5000	12/23/2024	12/31/2019
合计	Total		77 867.33			

2. 除牌证券
DELISTING SECURITIES

代码 Code	证券简称 Securities	除牌原因 Particulars	上市日期 Listing Date	最后买卖日期 Last Trading Date
000418	小天鹅 A	退市	03/28/1997	05/07/2019
000693	华泽退	退市	02/26/1997	07/08/2019
000939	*ST 凯迪	暂停上市	09/23/1999	04/26/2019
000995	*ST 皇台	暂停上市	08/07/2000	04/25/2019
002018	华信退	退市	07/13/2004	10/31/2019
002070	众和退	退市	10/12/2006	07/08/2019
002143	印纪退	退市	07/20/2007	11/28/2019
002260	*ST 德奥	暂停上市	07/16/2008	04/26/2019
002477	雏鹰退	退市	09/15/2010	10/15/2019
002604	*ST 龙力	暂停上市	07/28/2011	04/29/2019
002680	长生退	退市	06/05/2012	11/26/2019
100903	国债 0903	交易期满	03/18/2009	03/11/2019
100907	国债 0907	交易期满	05/13/2009	05/06/2019
100912	国债 0912	交易期满	06/24/2009	06/17/2019
100916	国债 0916	交易期满	07/29/2009	07/22/2019
100923	国债 0923	交易期满	09/23/2009	09/16/2019
100927	国债 0927	交易期满	11/05/2009	11/04/2019
101205	国债 1205	交易期满	03/14/2012	03/07/2019
101210	国债 1210	交易期满	06/13/2012	06/06/2019
101216	国债 1216	交易期满	09/12/2012	09/05/2019
101401	国债 1401	交易期满	01/13/2014	01/02/2019
101408	国债 1408	交易期满	04/30/2014	04/23/2019
101426	国债 1426	交易期满	11/05/2014	10/29/2019
101603	国债 1603	交易期满	02/01/2016	01/23/2019
101609	国债 1609	交易期满	05/03/2016	04/26/2019
101616	国债 1616	交易期满	08/01/2016	07/26/2019
101622	国债 1622	交易期满	10/31/2016	10/25/2019
101712	国债 1712	交易期满	06/19/2017	06/14/2019
101719	国债 1719	交易期满	09/18/2017	09/12/2019
101803	国债 1803	交易期满	02/05/2018	01/29/2019
101810	国债 1810	交易期满	05/21/2018	05/16/2019
101818	国债 1818	交易期满	08/20/2018	08/15/2019
101826	国债 1826	交易期满	11/26/2018	11/21/2019
106397	湖北 1801	交易期满	03/28/2018	03/25/2019
106789	内蒙 1814	交易期满	08/27/2018	08/22/2019
107002	青海 16Z1	交易期满	06/01/2016	05/29/2019
107006	内蒙 1605	交易期满	06/02/2016	05/30/2019
107010	河南 1605	交易期满	06/02/2016	05/30/2019
107014	河南 16Z1	交易期满	06/02/2016	05/30/2019
107018	天津 1603	交易期满	06/03/2016	05/31/2019
107025	河北 1605	交易期满	06/06/2016	05/31/2019
107029	河北 16Z5	交易期满	06/06/2016	05/31/2019
107032	贵州 1605	交易期满	06/07/2016	05/31/2019
107038	湖北 1609	交易期满	06/08/2016	06/05/2019
107043	山东 16Z5	交易期满	06/13/2016	06/06/2019
107047	山东 16Z9	交易期满	06/13/2016	06/06/2019
107051	重庆 16Z3	交易期满	06/14/2016	06/06/2019
107055	重庆 1605	交易期满	06/14/2016	06/06/2019
107059	江苏 1605	交易期满	06/16/2016	06/13/2019
107063	江苏 16Z5	交易期满	06/16/2016	06/13/2019
107069	浙江 1605	交易期满	06/17/2016	06/14/2019
107073	广西 1609	交易期满	06/14/2016	06/06/2019
107080	新疆 1609	交易期满	06/20/2016	06/14/2019

2. 除牌证券(续)

DELISTING SECURITIES (Continued)

代码 Code	证券简称 Securities	除牌原因 Particulars	上市日期 Listing Date	最后买卖日期 Last Trading Date
107087	广东 1609	交易期满	06/21/2016	06/14/2019
107094	宁夏 1605	交易期满	06/21/2016	06/14/2019
107100	福建 1601	交易期满	06/22/2016	06/19/2019
107104	四川 1609	交易期满	06/22/2016	06/19/2019
107108	四川 16Z5	交易期满	06/22/2016	06/19/2019
107112	吉林 1601	交易期满	06/23/2016	06/20/2019
107119	江西 1605	交易期满	06/24/2016	06/21/2019
107123	江西 16Z5	交易期满	06/24/2016	06/21/2019
107127	内蒙 1609	交易期满	06/28/2016	06/21/2019
107131	内蒙 16Z1	交易期满	06/28/2016	06/21/2019
107135	湖南 16Z1	交易期满	06/28/2016	06/21/2019
107137	山西 1605	交易期满	06/29/2016	06/26/2019
107143	河南 1609	交易期满	07/01/2016	06/28/2019
107147	河南 16Z5	交易期满	07/01/2016	06/28/2019
107151	安徽 1605	交易期满	07/05/2016	06/28/2019
107157	北京 1601	交易期满	07/12/2016	07/05/2019
107159	青海 16Z5	交易期满	07/13/2016	07/10/2019
107163	辽宁 1605	交易期满	07/15/2016	07/12/2019
107167	新疆 16Z5	交易期满	07/15/2016	07/12/2019
107171	新疆 1613	交易期满	07/15/2016	07/12/2019
107175	广东 1613	交易期满	07/21/2016	07/18/2019
107182	贵州 1609	交易期满	07/22/2016	07/19/2019
107186	贵州 16Z5	交易期满	07/22/2016	07/19/2019
107188	上海 16Z1	交易期满	07/27/2016	07/24/2019
107194	龙江 1605	交易期满	07/29/2016	07/26/2019
107198	吉林 1605	交易期满	08/03/2016	07/31/2019
107205	江苏 1609	交易期满	08/03/2016	07/31/2019
107209	江苏 16Z9	交易期满	08/03/2016	07/31/2019
107213	陕西 1612	交易期满	08/05/2016	08/02/2019
107219	四川 1613	交易期满	08/09/2016	08/02/2019
107223	四川 16Z9	交易期满	08/09/2016	08/02/2019
107227	浙江 1609	交易期满	08/11/2016	08/08/2019
107231	浙江 16Z3	交易期满	08/11/2016	08/08/2019
107236	河北 1609	交易期满	08/12/2016	08/09/2019
107240	山西 1609	交易期满	08/16/2016	08/09/2019
107246	云南 1605	交易期满	08/10/2016	08/07/2019
107248	云南 16Z5	交易期满	08/10/2016	08/07/2019
107252	湖北 1613	交易期满	08/17/2016	08/14/2019
107256	上海 1601	交易期满	08/23/2016	08/16/2019
107260	湖南 1605	交易期满	08/25/2016	08/22/2019
107262	福建 1605	交易期满	08/26/2016	08/23/2019
107271	贵州 1613	交易期满	09/06/2016	08/30/2019
107277	山东 1612	交易期满	09/08/2016	09/05/2019
107281	宁夏 1609	交易期满	09/09/2016	09/06/2019
107286	甘肃 1605	交易期满	09/12/2016	09/06/2019
107289	江西 1609	交易期满	09/13/2016	09/06/2019
107293	江西 16Z9	交易期满	09/13/2016	09/06/2019
107297	北京 16Z1	交易期满	09/13/2016	09/06/2019
107304	广西 1613	交易期满	09/14/2016	09/11/2019
107308	宁波 1605	交易期满	09/20/2016	09/12/2019
107312	宁波 16Z5	交易期满	09/20/2016	09/12/2019
107316	辽宁 16Z5	交易期满	09/23/2016	09/20/2019
107320	陕西 1616	交易期满	09/23/2016	09/20/2019

2. 除牌证券(续)

DELISTING SECURITIES (Continued)

代码 Code	证券简称 Securities	除牌原因 Particulars	上市日期 Listing Date	最后买卖日期 Last Trading Date
107324	湖北 1617	交易期满	09/28/2016	09/25/2019
107330	河南 16Z9	交易期满	09/30/2016	09/27/2019
107334	河南 1613	交易期满	09/30/2016	09/27/2019
107338	新疆 1617	交易期满	10/10/2016	09/27/2019
107342	新疆 16Z9	交易期满	10/10/2016	09/27/2019
107346	江苏 1616	交易期满	10/13/2016	10/10/2019
107353	江苏 1620	交易期满	10/13/2016	10/10/2019
107354	安徽 1609	交易期满	10/14/2016	10/11/2019
107360	湖南 16Z3	交易期满	10/18/2016	10/11/2019
107363	青海 1609	交易期满	10/19/2016	10/16/2019
107367	青岛 1605	交易期满	10/20/2016	10/17/2019
107374	山东 1616	交易期满	10/21/2016	10/18/2019
107378	山东 1620	交易期满	10/21/2016	10/18/2019
107382	山东 1624	交易期满	10/21/2016	10/18/2019
107386	内蒙 1613	交易期满	10/25/2016	10/18/2019
107392	辽宁 1609	交易期满	10/28/2016	10/25/2019
107396	辽宁 16Z9	交易期满	10/28/2016	10/25/2019
107400	重庆 1609	交易期满	10/28/2016	10/25/2019
107406	四川 1620	交易期满	11/02/2016	10/30/2019
107410	四川 1624	交易期满	11/02/2016	10/30/2019
107414	浙江 1613	交易期满	11/08/2016	11/01/2019
107418	浙江 16Z7	交易期满	11/08/2016	11/01/2019
107422	贵州 1617	交易期满	11/09/2016	11/06/2019
107426	贵州 16Z9	交易期满	11/09/2016	11/06/2019
107430	广西 1617	交易期满	11/09/2016	11/06/2019
107434	广西 16Z9	交易期满	11/09/2016	11/06/2019
107441	厦门 1601	交易期满	11/11/2016	11/08/2019
107447	山西 1613	交易期满	11/11/2016	11/08/2019
107451	山西 16Z5	交易期满	11/11/2016	11/08/2019
107453	湖南 1607	交易期满	11/15/2016	11/08/2019
107457	上海 1605	交易期满	11/16/2016	11/13/2019
107461	陕西 1620	交易期满	11/17/2016	11/14/2019
107465	大连 1601	交易期满	11/18/2016	11/15/2019
107469	大连 16Z1	交易期满	11/18/2016	11/15/2019
107473	河北 1613	交易期满	11/22/2016	11/15/2019
107474	海南 16Z1	交易期满	11/22/2016	11/15/2019
107478	云南 1607	交易期满	11/23/2016	11/20/2019
107481	云南 16Z9	交易期满	11/23/2016	11/20/2019
107483	新疆 1624	交易期满	11/25/2016	11/22/2019
107487	新疆 1628	交易期满	11/25/2016	11/22/2019
107491	西藏 16Z1	交易期满	12/02/2016	11/29/2019
107492	西藏 1601	交易期满	12/02/2016	11/29/2019
107497	北京 16Z5	交易期满	12/05/2016	11/29/2019
107500	天津 1607	交易期满	12/06/2016	11/29/2019
107502	天津 16Z7	交易期满	12/06/2016	11/29/2019
107506	吉林 1609	交易期满	12/06/2016	11/29/2019
107507	江苏 1624	交易期满	12/07/2016	12/04/2019
107511	江苏 1628	交易期满	12/07/2016	12/04/2019
107515	内蒙 1617	交易期满	12/09/2016	12/06/2019
107522	广东 1623	交易期满	12/14/2016	12/11/2019
108249	贴债 1833	交易期满	07/18/2018	01/09/2019
108254	贴债 1838	交易期满	08/15/2018	01/30/2019
108259	贴债 1843	交易期满	09/12/2018	03/08/2019

2. 除牌证券(续)

DELISTING SECURITIES (Continued)

代码 Code	证券简称 Securities	除牌原因 Particulars	上市日期 Listing Date	最后买卖日期 Last Trading Date
108263	贴债 1847	交易期满	10/17/2018	04/12/2019
108264	贴债 1846	交易期满	10/17/2018	01/09/2019
108265	贴债 1848	交易期满	10/24/2018	01/16/2019
108266	贴债 1849	交易期满	10/31/2018	01/23/2019
108267	贴债 1850	交易期满	11/07/2018	01/30/2019
108268	贴债 1852	交易期满	11/14/2018	05/10/2019
108269	贴债 1851	交易期满	11/14/2018	01/30/2019
108270	贴债 1853	交易期满	11/21/2018	02/15/2019
108271	贴债 1854	交易期满	11/28/2018	02/22/2019
108272	贴债 1855	交易期满	12/05/2018	03/01/2019
108273	贴债 1857	交易期满	12/12/2018	06/06/2019
108274	贴债 1856	交易期满	12/12/2018	03/08/2019
108275	贴债 1858	交易期满	12/19/2018	03/15/2019
108276	贴债 1859	交易期满	12/26/2018	03/22/2019
108277	贴债 1860	交易期满	01/04/2019	04/02/2019
108278	贴债 1902	交易期满	01/09/2019	07/05/2019
108279	贴债 1901	交易期满	01/09/2019	04/04/2019
108280	贴债 1903	交易期满	01/16/2019	04/12/2019
108281	贴债 1904	交易期满	01/23/2019	04/19/2019
108282	贴债 1905	交易期满	01/30/2019	04/26/2019
108283	贴债 1906	交易期满	02/20/2019	05/17/2019
108284	贴债 1907	交易期满	02/27/2019	05/24/2019
108285	贴债 1908	交易期满	03/06/2019	05/31/2019
108286	贴债 1910	交易期满	03/13/2019	09/06/2019
108287	贴债 1909	交易期满	03/13/2019	06/06/2019
108288	贴债 1911	交易期满	03/20/2019	06/14/2019
108289	贴债 1912	交易期满	03/27/2019	06/21/2019
108290	贴债 1913	交易期满	04/03/2019	06/28/2019
108291	贴债 1915	交易期满	04/17/2019	10/11/2019
108292	贴债 1914	交易期满	04/17/2019	07/12/2019
108293	贴债 1916	交易期满	04/24/2019	07/19/2019
108294	贴债 1917	交易期满	05/06/2019	07/26/2019
108295	贴债 1919	交易期满	05/15/2019	11/08/2019
108296	贴债 1918	交易期满	05/15/2019	08/09/2019
108297	贴债 1920	交易期满	05/22/2019	08/16/2019
108298	贴债 1921	交易期满	05/29/2019	08/23/2019
108299	贴债 1922	交易期满	06/05/2019	08/30/2019
108300	贴债 1924	交易期满	06/19/2019	12/13/2019
108301	贴债 1923	交易期满	06/19/2019	09/12/2019
108302	贴债 1925	交易期满	06/26/2019	09/20/2019
108303	贴债 1926	交易期满	07/03/2019	09/27/2019
108304	贴债 1927	交易期满	07/10/2019	09/30/2019
108306	贴债 1928	交易期满	07/17/2019	10/11/2019
108307	贴债 1930	交易期满	07/24/2019	10/18/2019
108308	贴债 1931	交易期满	07/31/2019	10/25/2019
108309	贴债 1932	交易期满	08/07/2019	11/01/2019
108311	贴债 1933	交易期满	08/14/2019	11/08/2019
108312	贴债 1935	交易期满	08/21/2019	11/15/2019
108313	贴债 1936	交易期满	08/28/2019	11/22/2019
108314	贴债 1937	交易期满	09/04/2019	11/29/2019
108316	贴债 1938	交易期满	09/11/2019	12/06/2019
108317	贴债 1940	交易期满	09/25/2019	12/20/2019
108318	贴债 1941	交易期满	10/10/2019	12/27/2019

2. 除牌证券(续)

DELISTING SECURITIES (Continued)

代码 Code	证券简称 Securities	除牌原因 Particulars	上市日期 Listing Date	最后买卖日期 Last Trading Date
108603	国开 1804	交易期满	08/30/2018	08/28/2019
108901	农发 1801	交易期满	11/08/2018	11/05/2019
109086	上海 1202	交易期满	08/30/2012	08/23/2019
109088	广东 1202	交易期满	09/13/2012	09/06/2019
109092	浙江 1202	交易期满	09/28/2012	09/23/2019
109094	深圳 1202	交易期满	10/19/2012	10/14/2019
109120	地债 1402	交易期满	06/20/2014	06/14/2019
109121	广东 1401	交易期满	06/30/2014	06/21/2019
109126	地债 1405	交易期满	07/04/2014	06/28/2019
109127	山东 1401	交易期满	07/18/2014	07/12/2019
109131	地债 1407	交易期满	07/21/2014	07/12/2019
109133	江苏 1401	交易期满	07/31/2014	07/24/2019
109136	江西 1401	交易期满	08/12/2014	08/05/2019
109139	宁夏 1401	交易期满	08/18/2014	08/09/2019
109143	地债 1410	交易期满	08/22/2014	08/16/2019
109144	青岛 1401	交易期满	08/25/2014	08/16/2019
109147	浙江 1401	交易期满	08/26/2014	08/19/2019
109150	北京 1401	交易期满	08/28/2014	08/21/2019
109153	上海 1401	交易期满	09/18/2014	09/11/2019
109157	地债 1412	交易期满	09/22/2014	09/12/2019
109159	深圳 1401	交易期满	10/30/2014	10/23/2019
109781	湖北 1601	交易期满	02/23/2016	02/18/2019
109788	广东 1601	交易期满	03/04/2016	03/01/2019
109792	浙江 1601	交易期满	03/15/2016	03/08/2019
109796	山东 1601	交易期满	03/15/2016	03/08/2019
109800	山东 16Z1	交易期满	03/15/2016	03/08/2019
109804	内蒙 1601	交易期满	03/16/2016	03/13/2019
109808	江苏 1601	交易期满	03/18/2016	03/15/2019
109812	江苏 16Z1	交易期满	03/18/2016	03/15/2019
109818	重庆 1601	交易期满	03/22/2016	03/15/2019
109822	天津 1601	交易期满	03/23/2016	03/20/2019
109831	新疆 1601	交易期满	03/25/2016	03/22/2019
109835	宁夏 1601	交易期满	03/29/2016	03/22/2019
109838	江西 1601	交易期满	03/29/2016	03/22/2019
109842	江西 16Z1	交易期满	03/29/2016	03/22/2019
109848	广西 1601	交易期满	03/30/2016	03/27/2019
109852	辽宁 1601	交易期满	03/31/2016	03/28/2019
109856	四川 1601	交易期满	03/31/2016	03/28/2019
109861	安徽 1601	交易期满	04/06/2016	03/29/2019
109865	青海 1601	交易期满	04/06/2016	03/29/2019
109869	广东 1605	交易期满	04/08/2016	04/04/2019
109876	广西 1605	交易期满	04/11/2016	04/04/2019
109880	贵州 16Z1	交易期满	04/12/2016	04/04/2019
109884	贵州 1601	交易期满	04/12/2016	04/04/2019
109888	新疆 16Z1	交易期满	04/12/2016	04/04/2019
109892	新疆 1605	交易期满	04/12/2016	04/04/2019
109896	龙江 1601	交易期满	04/13/2016	04/10/2019
109900	龙江 16Z1	交易期满	04/13/2016	04/10/2019
109906	河北 16Z1	交易期满	04/19/2016	04/12/2019
109910	河北 1601	交易期满	04/19/2016	04/12/2019
109914	河南 1601	交易期满	04/19/2016	04/12/2019
109920	湖北 1605	交易期满	04/20/2016	04/17/2019
109924	甘肃 1601	交易期满	04/20/2016	04/17/2019

2. 除牌证券(续)

DELISTING SECURITIES (Continued)

代码 Code	证券简称 Securities	除牌原因 Particulars	上市日期 Listing Date	最后买卖日期 Last Trading Date
109929	山西 1601	交易期满	04/22/2016	04/19/2019
109933	山东 1605	交易期满	04/29/2016	04/26/2019
109937	陕西 1601	交易期满	05/04/2016	04/26/2019
109941	陕西 16Z1	交易期满	05/04/2016	04/26/2019
109945	湖南 1603	交易期满	05/11/2016	05/08/2019
109947	海南 1601	交易期满	05/17/2016	05/10/2019
109950	宁波 1601	交易期满	05/18/2016	05/15/2019
109954	宁波 16Z1	交易期满	05/18/2016	05/15/2019
109958	青岛 1601	交易期满	05/19/2016	05/16/2019
109965	四川 16Z1	交易期满	05/20/2016	05/17/2019
109969	四川 1605	交易期满	05/20/2016	05/17/2019
109973	宁夏 16Z1	交易期满	05/24/2016	05/17/2019
109977	辽宁 16Z1	交易期满	05/27/2016	05/24/2019
109985	陕西 1605	交易期满	05/31/2016	05/24/2019
109989	陕西 16Z5	交易期满	05/31/2016	05/24/2019
109993	陕西 16Z9	交易期满	05/31/2016	05/24/2019
109997	青海 1605	交易期满	06/01/2016	05/29/2019
111050	09 华菱债	交易期满	03/09/2009	02/15/2019
112019	09 宜化债	交易期满	04/26/2019	12/16/2019
112025	11 珠海债	交易期满	03/25/2011	02/28/2019
112034	11 陕气债	交易期满	08/26/2011	07/19/2019
112059	11 联化债	交易期满	03/16/2012	02/20/2019
112070	12 中泰债	交易期满	04/26/2012	03/21/2019
112073	11 三钢 02	交易期满	05/15/2012	04/08/2019
112076	12 雅致 02	交易期满	05/15/2012	04/09/2019
112109	12 南糖债	交易期满	07/02/2019	04/02/2019
112110	12 东锆债	交易期满	11/20/2012	09/30/2019
112114	12 冀东 02	交易期满	12/11/2012	10/14/2019
112121	12 景兴债	交易期满	12/11/2012	10/24/2019
112123	12 中山 01	交易期满	12/11/2012	10/28/2019
112128	12 湘金 01	交易期满	12/24/2012	11/06/2019
112136	12 勤上 01	交易期满	02/04/2013	06/24/2019
112140	12 基地债	交易期满	01/09/2013	12/16/2019
112143	12 粤电 01	交易期满	02/08/2013	01/15/2019
112196	13 苏宁债	交易期满	12/09/2013	11/12/2019
112201	14 机电 01	交易期满	05/23/2014	03/22/2019
112203	14 北农债	交易期满	06/13/2014	04/04/2019
112204	14 好想债	交易期满	07/01/2014	04/23/2019
112208	14 华邦 01	交易期满	08/21/2014	06/12/2019
112211	14 搜特 01	交易期满	08/08/2014	07/01/2019
112213	14 中超债	交易期满	08/08/2014	07/03/2019
112214	14 杰赛债	交易期满	08/21/2014	07/12/2019
112215	14 万马 01	交易期满	10/23/2014	07/22/2019
112216	14 欣旺 01	交易期满	10/17/2014	07/26/2019
112217	14 东江 01	交易期满	09/10/2014	07/31/2019
112219	14 渝发债	交易期满	10/17/2014	08/09/2019
112220	14 福星 01	交易期满	10/17/2014	08/23/2019
112221	14 万里债	交易期满	10/17/2014	08/23/2019
112223	14 江泥 01	交易期满	10/23/2014	09/11/2019
112224	14 兴蓉 01	交易期满	10/23/2014	09/12/2019
112225	14 恒运 01	交易期满	11/03/2014	09/17/2019
112226	14 科陆 01	交易期满	11/21/2014	09/16/2019
112228	14 怡亚债	交易期满	11/21/2014	09/27/2019

2. 除牌证券(续)

DELISTING SECURITIES (Continued)

代码 Code	证券简称 Securities	除牌原因 Particulars	上市日期 Listing Date	最后买卖日期 Last Trading Date
112230	14 司尔 01	交易期满	11/21/2014	10/21/2019
112231	14 金贵债	交易期满	12/12/2014	11/01/2019
112232	14 长证债	交易期满	12/18/2014	11/18/2019
112233	14 漳发债	交易期满	01/14/2015	12/04/2019
112257	15 荣盛 02	交易期满	08/28/2015	07/26/2019
112299	15 中利债	交易期满	01/05/2016	01/31/2019
112310	16 美的债	交易期满	04/15/2016	01/02/2019
112311	16 昆仑 01	交易期满	03/11/2016	01/03/2019
112313	16 铁汉 01	交易期满	02/26/2016	01/30/2019
112314	16 华南 01	交易期满	04/06/2016	01/09/2019
112318	16 白药 01	交易期满	03/17/2016	05/17/2019
112319	16 一创 01	交易期满	04/14/2016	01/18/2019
112320	16 蓝标债	交易期满	04/07/2016	09/27/2019
112324	16 高鸿债	交易期满	03/07/2016	10/11/2019
112328	16 曲文 01	交易期满	03/30/2016	01/23/2019
112330	16 巨轮 01	交易期满	03/03/2016	03/14/2019
112333	16 鲁焦 01	交易期满	03/24/2016	01/24/2019
112337	16 双星 01	交易期满	03/22/2016	02/22/2019
112338	16 迪科 01	交易期满	04/08/2016	02/28/2019
112348	16 华美 01	交易期满	05/20/2016	03/13/2019
112349	16 红楼债	交易期满	06/21/2016	04/15/2019
112350	16 软控 01	交易期满	04/14/2016	05/06/2019
112351	16 步高 01	交易期满	04/18/2016	12/26/2019
112352	16TCL01	交易期满	04/19/2016	03/15/2019
112358	16BOE01	交易期满	04/26/2016	04/02/2019
112361	16 新大 02	交易期满	05/23/2016	03/21/2019
112363	16 三湘债	交易期满	04/14/2016	03/22/2019
112371	16 太阳 01	交易期满	04/29/2016	03/29/2019
112372	16 棕榈 01	交易期满	05/12/2016	03/29/2019
112374	16 华油 01	交易期满	10/14/2016	08/22/2019
112376	16 侨城 01	交易期满	05/12/2016	08/20/2019
112379	16 新国都	交易期满	05/13/2016	04/12/2019
112381	16 华联债	交易期满	06/28/2016	05/29/2019
112382	16 南都 01	交易期满	05/26/2016	04/19/2019
112387	16 华南 02	交易期满	07/01/2016	04/30/2019
112388	16 聚龙债	交易期满	06/06/2016	05/10/2019
112392	16 掌趣 01	交易期满	06/20/2016	05/24/2019
112393	16 万维 01	交易期满	06/29/2016	05/22/2019
112405	16 天顺 01	交易期满	08/05/2016	10/30/2019
112411	16 光线 01	交易期满	08/22/2016	07/05/2019
112414	16 沃尔 01	交易期满	08/26/2016	07/19/2019
112415	16 奋达 01	交易期满	09/28/2016	07/24/2019
112419	16 河钢 01	交易期满	08/22/2016	07/26/2019
112420	16 潮宏 01	交易期满	08/17/2016	11/27/2019
112422	16 飞马债	交易期满	08/24/2016	07/26/2019
112425	16 河钢 02	交易期满	08/29/2016	08/08/2019
112431	16 步高 02	交易期满	09/29/2016	12/26/2019
112438	16 广宇 01	交易期满	10/14/2016	08/29/2019
112439	16 康缘 01	交易期满	11/08/2016	09/26/2019
112445	16 申宏 02	交易期满	10/27/2016	09/06/2019
112447	16 顺发债	交易期满	10/28/2016	09/24/2019
112449	16 棕榈 02	交易期满	11/15/2016	10/21/2019
112450	16 格林 01	交易期满	10/19/2016	09/20/2019

2. 除牌证券(续)

DELISTING SECURITIES (Continued)

代码 Code	证券简称 Securities	除牌原因 Particulars	上市日期 Listing Date	最后买卖日期 Last Trading Date
112453	16 迪安 01	交易期满	12/15/2016	12/10/2019
112454	16 宜化债	交易期满	04/26/2019	09/27/2019
112466	16 彩塑 01	交易期满	12/14/2016	12/18/2019
112469	16 涪陵 02	交易期满	01/24/2017	11/19/2019
112471	16 宝德 02	交易期满	01/06/2017	11/14/2019
112472	16 裕同 01	交易期满	12/07/2016	12/10/2019
112475	16 万丰 01	交易期满	12/19/2016	11/08/2019
112480	16 腾晖 01	交易期满	01/18/2017	11/07/2019
112481	16 广联 01	交易期满	12/26/2016	11/28/2019
112486	16 远大 01	交易期满	01/06/2017	11/29/2019
112487	16 合力 01	交易期满	02/22/2017	12/04/2019
112490	16 捷成 01	交易期满	01/12/2017	12/06/2019
112514	17 游族 01	交易期满	05/22/2017	04/16/2019
112525	17 盾安 01	交易期满	06/20/2017	05/23/2019
112527	17 华讯 01	交易期满	07/04/2017	05/24/2019
112529	17 广证 01	交易期满	07/27/2017	06/13/2019
112533	17 海药 01	交易期满	08/18/2017	06/21/2019
112574	17 南都 01	交易期满	10/25/2017	10/11/2019
112579	17 蒙草 G1	交易期满	10/23/2017	08/30/2019
112582	17 深爱债	交易期满	09/29/2017	09/03/2019
112588	17 万维 S1	交易期满	10/23/2017	09/20/2019
112601	17 正通 02	交易期满	11/08/2017	10/23/2019
112602	17 步高 01	交易期满	11/07/2017	10/24/2019
112606	17 中利 G1	交易期满	11/08/2017	10/25/2019
112647	18 招商 R1	交易期满	05/09/2018	02/01/2019
112652	18 奥飞 01	交易期满	03/14/2018	02/11/2019
112662	18 盾安 01	交易期满	04/17/2018	03/20/2019
112705	18 东林 01	交易期满	06/11/2018	05/17/2019
112716	18 金王 01	交易期满	06/14/2018	05/13/2019
114003	16 莱钢 02	交易期满	11/30/2016	09/27/2019
114007	16 鲁班债	交易期满	11/02/2016	09/27/2019
114009	16 滇中 03	交易期满	12/23/2016	10/25/2019
114011	16 柳建 03	交易期满	01/10/2017	10/24/2019
114016	16 中城 07	交易期满	12/08/2016	10/18/2019
114017	16 新青 01	交易期满	02/06/2017	11/13/2019
114018	16 大厂 02	交易期满	01/04/2017	10/16/2019
114019	16 福星 05	交易期满	12/29/2016	10/18/2019
114020	16 福星 06	交易期满	12/29/2016	10/18/2019
114023	16 津租 02	交易期满	02/16/2017	10/18/2019
114026	16 航投 01	交易期满	01/10/2017	10/24/2019
114027	16 协能债	交易期满	12/30/2016	10/31/2019
114028	16 大族 01	交易期满	12/08/2016	10/31/2019
114033	16 蔡生 01	交易期满	01/25/2017	11/15/2019
114035	16 莱钢 03	交易期满	11/30/2016	10/30/2019
114036	16 金立债	交易期满	01/04/2017	01/25/2018
114037	16 广田 03	交易期满	01/04/2017	08/29/2019
114038	15 利得 02	交易期满	11/25/2016	11/26/2019
114039	16 镇交 03	交易期满	01/16/2017	10/30/2019
114045	16 科陆 02	交易期满	03/14/2017	11/01/2019
114047	16 筑工 02	交易期满	01/25/2017	11/27/2019
114048	16 富通债	交易期满	12/28/2016	11/08/2019
114049	16 交运 01	交易期满	02/06/2017	11/13/2019
114051	16 云冶 01	交易期满	01/25/2017	04/29/2019

2. 除牌证券(续)

DELISTING SECURITIES (Continued)

代码 Code	证券简称 Securities	除牌原因 Particulars	上市日期 Listing Date	最后买卖日期 Last Trading Date
114056	16 西王 07	交易期满	01/20/2017	11/27/2019
114058	16 广发 08	交易期满	01/20/2017	11/15/2019
114065	16 山煤 02	交易期满	02/16/2017	11/15/2019
114068	16 国购债	交易期满	01/24/2017	11/19/2018
114069	16 汇源 P3	交易期满	03/30/2017	11/22/2019
114070	16 民租 02	交易期满	01/25/2017	01/17/2019
114073	16 安信债	交易期满	01/06/2017	11/27/2019
114075	16 桂铁 02	交易期满	03/14/2017	11/27/2019
114078	16 必康 02	交易期满	02/08/2017	11/23/2018
114081	16 江夏 01	交易期满	02/27/2017	11/29/2019
114083	16 正威 01	交易期满	12/19/2016	11/29/2019
114093	16 昆钢债	交易期满	03/14/2017	12/26/2019
114096	17 国东 01	交易期满	03/02/2017	04/25/2019
114097	17 中环 01	交易期满	03/02/2017	01/11/2019
114098	16 东集 06	交易期满	02/27/2017	11/19/2019
114115	17 奥马 01	交易期满	04/28/2017	05/21/2019
114129	17 广厦 01	交易期满	04/21/2017	03/08/2019
114133	17 奥马 02	交易期满	05/26/2017	05/28/2019
114145	17 骏马 01	交易期满	06/06/2017	04/11/2019
114146	17 京威债	交易期满	06/22/2017	04/18/2019
114151	17 晓程 01	交易期满	06/13/2017	04/19/2019
114154	17 大厂 01	交易期满	07/10/2017	05/21/2019
114155	17 莱蒙 01	交易期满	07/10/2017	06/06/2019
114160	17 莱蒙 02	交易期满	07/10/2017	04/26/2019
114165	17 苍源债	交易期满	06/27/2017	05/11/2018
114203	17 新研 01	交易期满	10/13/2017	08/07/2019
114208	17 协能 01	交易期满	11/02/2017	09/25/2019
114212	17 中铝 01	交易期满	12/04/2017	08/22/2019
114223	17 华英 02	交易期满	09/28/2017	09/04/2019
114230	17 同煤 04	交易期满	11/21/2017	09/20/2019
114235	17 广发 05	交易期满	08/07/2018	09/24/2019
114249	17 泰丰债	交易期满	11/21/2017	11/11/2019
114261	17 新野 02	交易期满	12/12/2017	11/07/2019
114266	17 国信 07	交易期满	01/05/2018	11/22/2019
114275	17 国信 08	交易期满	01/05/2018	12/05/2019
114281	17 新野 03	交易期满	01/10/2018	12/13/2019
114286	17 华谊 01	交易期满	04/04/2018	12/27/2019
114299	18 国信 02	交易期满	03/29/2018	01/29/2019
114328	18 国元 01	交易期满	05/23/2018	04/22/2019
114358	18 国元 03	交易期满	09/18/2018	08/19/2019
114376	18 海控 02	交易期满	09/28/2018	09/27/2019
114392	18 国元 04	交易期满	11/21/2018	11/06/2019
114412	18 中南 01	交易期满	12/21/2018	12/03/2019
116003	广交投 A4	交易期满	12/24/2015	06/28/2019
116023	合热 04	交易期满	01/06/2016	05/13/2019
116028	凯迪 2 优 3	交易期满	02/04/2016	06/06/2019
116029	凯迪 2 优 4	交易期满	02/04/2016	06/06/2019
116036	鑫桥 04	交易期满	01/20/2016	12/04/2019
116045	金科优 4	交易期满	01/06/2016	11/06/2019
116073	15 星河 A4	交易期满	03/18/2016	11/27/2019
116082	泰达 04	交易期满	01/29/2016	12/20/2019
116093	中南 1 优 4	交易期满	02/01/2016	11/25/2019
116101	三电优 06	交易期满	01/29/2016	03/21/2019

2. 除牌证券(续)

DELISTING SECURITIES (Continued)

代码 Code	证券简称 Securities	除牌原因 Particulars	上市日期 Listing Date	最后买卖日期 Last Trading Date
116102	三电优 07	交易期满	01/29/2016	08/14/2019
116112	鸿飞 03	交易期满	02/01/2016	09/02/2019
116118	周燃 04	交易期满	02/18/2016	12/02/2019
116122	徐工优 02	交易期满	03/17/2016	12/28/2018
116129	深南优 06	交易期满	03/18/2016	01/18/2019
116130	深南优 07	交易期满	03/18/2016	07/19/2019
116149	华热 03	交易期满	05/06/2016	01/03/2019
116150	华热 04	交易期满	05/06/2016	11/21/2019
116156	民生 10A3	交易期满	03/30/2016	01/15/2019
116165	蛟川汽 03	交易期满	07/25/2016	01/14/2019
116187	德基 06	交易期满	05/26/2016	12/28/2018
116192	16 榆靖 04	交易期满	06/16/2016	12/17/2019
116209	康景 03	交易期满	06/20/2016	03/27/2019
116210	康景 04	交易期满	06/20/2016	03/27/2019
116211	康景 05	交易期满	06/20/2016	03/27/2019
116212	康景 06	交易期满	06/20/2016	03/27/2019
116214	16 巴拉 A1	交易期满	07/20/2016	05/09/2019
116215	16 巴拉 A2	交易期满	07/20/2016	05/09/2019
116216	16 巴拉 A3	交易期满	07/20/2016	05/09/2019
116217	16 巴拉 A4	交易期满	07/20/2016	05/09/2019
116220	远东委 A2	交易期满	11/14/2016	02/22/2019
116221	远东委 B	交易期满	11/14/2016	05/22/2019
116222	远东委 C	交易期满	11/14/2016	11/22/2019
116229	镇安置 6	交易期满	06/22/2016	04/19/2019
116240	16 惠通 A4	交易期满	08/19/2016	09/23/2019
116241	16 惠通 A5	交易期满	08/19/2016	09/23/2019
116242	16 惠通 A6	交易期满	08/19/2016	09/23/2019
116249	16 狮桥 A6	交易期满	08/16/2016	03/18/2019
116258	16 镇公 06	交易期满	07/22/2016	05/31/2019
116265	16 苏源 03	交易期满	07/20/2016	05/31/2019
116271	16 水务 03	交易期满	08/16/2016	05/23/2019
116275	通天生 03	交易期满	07/26/2016	05/31/2019
116284	融侨 A6	交易期满	09/07/2016	05/30/2019
116285	融侨 A7	交易期满	09/07/2016	11/29/2019
116296	16 中和 1A	交易期满	09/08/2016	02/18/2019
116297	16 中和 1B	交易期满	09/08/2016	04/12/2019
116302	16 阳光 A3	交易期满	08/11/2016	06/28/2019
116319	16 临热 A3	交易期满	10/25/2016	06/21/2019
116335	16 东信 1A	交易期满	11/02/2016	02/26/2019
116336	16 东信 1B	交易期满	11/02/2016	11/19/2019
116362	彩 1 号优 3	交易期满	01/04/2017	08/29/2019
116373	16 阳光 3	交易期满	11/18/2016	05/31/2019
116374	16 阳光 4	交易期满	11/18/2016	09/24/2019
116375	16 阳光 5	交易期满	11/18/2016	09/24/2019
116408	金辉 A5	交易期满	01/10/2017	04/30/2019
116409	金辉 A6	交易期满	01/10/2017	11/01/2019
116410	金辉 A7	交易期满	01/10/2017	11/01/2019
116411	金辉 A8	交易期满	01/10/2017	11/01/2019
116412	金辉 A9	交易期满	01/10/2017	11/01/2019
116413	金辉 A10	交易期满	01/10/2017	11/01/2019
116414	金辉 A11	交易期满	01/10/2017	11/01/2019
116415	金辉 A12	交易期满	01/10/2017	11/01/2019
116424	16 荣物 03	交易期满	01/26/2017	07/22/2019

2. 除牌证券(续)

DELISTING SECURITIES (Continued)

代码 Code	证券简称 Securities	除牌原因 Particulars	上市日期 Listing Date	最后买卖日期 Last Trading Date
116425	16 荣物 04	交易期满	01/26/2017	07/22/2019
116426	16 荣物 05	交易期满	01/26/2017	07/22/2019
116430	16 航洋 A3	交易期满	02/23/2017	10/24/2019
116431	16 航洋 A4	交易期满	02/23/2017	10/24/2019
116432	16 航洋 A5	交易期满	02/23/2017	10/24/2019
116433	16 航洋 A6	交易期满	02/23/2017	10/24/2019
116434	16 航洋 A7	交易期满	02/23/2017	10/24/2019
116435	16 航洋 A8	交易期满	02/23/2017	10/24/2019
116436	16 航洋 A9	交易期满	02/23/2017	10/24/2019
116437	16 航洋 10	交易期满	02/23/2017	10/24/2019
116466	16 平安 B	交易期满	03/02/2017	03/20/2019
116473	16 华谊 A3	交易期满	02/24/2017	11/27/2019
116474	16 华谊 A4	交易期满	02/24/2017	11/27/2019
116475	16 华谊 A5	交易期满	02/24/2017	11/27/2019
116484	房信 2 优 3	交易期满	03/03/2017	11/20/2019
116504	尚隽 1A1	交易期满	04/26/2017	02/22/2019
116517	徐工 2A9	交易期满	04/12/2017	02/26/2019
116518	徐工 2A10	交易期满	04/12/2017	05/24/2019
116519	徐工 2A11	交易期满	04/12/2017	08/26/2019
116520	徐工 2A12	交易期满	04/12/2017	11/26/2019
116540	京东 7 优 B	交易期满	05/10/2017	01/03/2019
116545	银亿优 03	交易期满	04/25/2017	12/21/2018
116549	京东 8 优 A	交易期满	06/09/2017	01/04/2019
116550	京东 8 优 B	交易期满	06/09/2017	02/11/2019
116553	17 晋房 02	交易期满	06/23/2017	12/28/2018
116554	17 晋房 03	交易期满	06/23/2017	12/27/2019
116560	尚隽 2A	交易期满	06/30/2017	05/20/2019
116566	京东 9 优 A	交易期满	07/28/2017	03/06/2019
116567	京东 9 优 B	交易期满	07/28/2017	03/06/2019
116569	万科 01A1	交易期满	10/13/2017	05/22/2019
116578	17 瀚华 1A	交易期满	12/11/2017	03/08/2019
116579	17 瀚华 1B	交易期满	12/11/2017	04/10/2019
116582	狮桥 07B	交易期满	09/08/2017	03/15/2019
116586	17 横琴 1C	交易期满	08/14/2017	10/25/2019
116597	17 华联 02	交易期满	07/28/2017	04/04/2019
116605	京东 10A	交易期满	09/08/2017	05/10/2019
116606	京东 10B	交易期满	09/08/2017	05/10/2019
116608	京东 11A	交易期满	09/08/2017	04/09/2019
116609	京东 11B	交易期满	09/08/2017	05/10/2019
116611	京东 12A	交易期满	09/08/2017	05/13/2019
116612	京东 12B	交易期满	09/08/2017	06/10/2019
116620	新和昌 02	交易期满	10/10/2017	07/30/2019
116621	新和昌 03	交易期满	10/10/2017	08/15/2019
116622	新和昌 04	交易期满	10/10/2017	08/15/2019
116623	新和昌 05	交易期满	10/10/2017	08/15/2019
116625	三局一优	交易期满	09/22/2017	12/19/2019
116627	17 中利 A	交易期满	09/22/2017	08/08/2019
116628	17 中利 B	交易期满	09/22/2017	08/08/2019
116629	17 中利 C	交易期满	09/22/2017	08/08/2019
116634	逸锟 1A1	交易期满	11/14/2017	01/10/2019
116643	申证 1A01	交易期满	10/12/2017	02/22/2019
116645	狮桥 08A	交易期满	11/02/2017	02/15/2019
116646	狮桥 08B	交易期满	11/02/2017	05/15/2019

2. 除牌证券(续)

DELISTING SECURITIES (Continued)

代码 Code	证券简称 Securities	除牌原因 Particulars	上市日期 Listing Date	最后买卖日期 Last Trading Date
116648	中和 1 优 A	交易期满	12/27/2017	02/25/2019
116649	中和 1 优 B	交易期满	12/27/2017	04/17/2019
116668	华南城 A2	交易期满	11/24/2017	09/17/2019
116674	万科 02A1	交易期满	12/06/2017	10/15/2019
116677	17 金地 02	交易期满	12/11/2017	09/12/2019
116693	17 协鑫 06	交易期满	12/26/2017	03/27/2019
116694	17 协鑫 07	交易期满	12/26/2017	06/27/2019
116695	17 协鑫 08	交易期满	12/26/2017	09/27/2019
116696	17 协鑫 09	交易期满	12/26/2017	12/27/2019
116708	京东 02 中	交易期满	12/27/2017	01/09/2019
116723	申证 2A01	交易期满	12/21/2017	05/16/2019
116730	17 云龙 02	交易期满	12/28/2017	02/14/2019
116735	京东 17A	交易期满	12/28/2017	09/02/2019
116736	京东 17B	交易期满	12/28/2017	09/02/2019
116737	京东 17 中	交易期满	12/28/2017	10/08/2019
116740	17 财先 A2	交易期满	12/20/2017	03/22/2019
116741	17 财先 B	交易期满	12/20/2017	06/24/2019
116746	京东 16A	交易期满	12/28/2017	08/30/2019
116747	京东 16B	交易期满	12/28/2017	08/30/2019
116748	京东 16 中	交易期满	12/28/2017	10/08/2019
116757	17 诚正 A	交易期满	01/04/2018	04/01/2019
116758	17 诚正 B	交易期满	01/04/2018	04/01/2019
116760	逸锟优 1	交易期满	01/17/2018	05/16/2019
116783	中和 02 优	交易期满	02/01/2018	08/16/2019
116790	广田 2A3	交易期满	01/24/2018	03/22/2019
116793	17 平租 A2	交易期满	02/12/2018	06/21/2019
116794	17 平租 A3	交易期满	02/12/2018	12/20/2019
116806	一方碧 26	交易期满	02/01/2018	01/09/2019
116807	一方碧 27	交易期满	02/01/2018	01/09/2019
116808	汇天 02 优	交易期满	03/01/2018	01/11/2019
116810	一方碧 28	交易期满	02/12/2018	01/16/2019
116813	一方碧 29	交易期满	03/01/2018	01/17/2019
116814	18 桑德 A1	交易期满	03/14/2018	01/16/2019
116817	一方碧 30	交易期满	03/01/2018	01/24/2019
116818	万科 20A1	交易期满	03/08/2018	01/17/2019
116819	申证 3A01	交易期满	03/08/2018	07/31/2019
116823	逸锟优 2	交易期满	03/08/2018	07/11/2019
116825	荟赢 1 优 A	交易期满	04/03/2018	05/14/2019
116826	荟赢 1 优 B	交易期满	04/03/2018	05/14/2019
116827	荟赢 1 中	交易期满	04/03/2018	06/12/2019
116829	一方碧 31	交易期满	03/08/2018	01/31/2019
116830	恒融二 4A	交易期满	03/30/2018	01/11/2019
116831	恒融二 4B	交易期满	03/30/2018	01/18/2019
116832	信融 01 优	交易期满	04/17/2018	01/31/2019
116835	18 天元 02	交易期满	03/30/2018	10/17/2019
116844	狮桥 9 优 A	交易期满	03/28/2018	07/18/2019
116845	狮桥 9 优 B	交易期满	03/28/2018	07/18/2019
116846	狮桥 9 次 C	交易期满	03/28/2018	11/07/2019
116847	联易融 02	交易期满	03/23/2018	01/31/2019
116848	阳光城 01	交易期满	04/13/2018	01/25/2019
116853	万科优 01	交易期满	03/27/2018	02/14/2019
116856	18 明生 1A	交易期满	04/04/2018	03/14/2019
116858	汇天 03 优	交易期满	04/23/2018	03/14/2019

2. 除牌证券(续)

DELISTING SECURITIES (Continued)

代码 Code	证券简称 Securities	除牌原因 Particulars	上市日期 Listing Date	最后买卖日期 Last Trading Date
116861	云纺优 A2	交易期满	04/17/2018	10/25/2019
116866	尚隽 03A	交易期满	04/19/2018	03/07/2019
116873	池融 302	交易期满	04/27/2018	01/21/2019
116874	申证 4A01	交易期满	04/13/2018	09/12/2019
116878	逸锟优 3	交易期满	04/23/2018	08/01/2019
116881	18 横琴 2B	交易期满	04/25/2018	01/29/2019
116883	国联 01 优	交易期满	04/27/2018	01/31/2019
116886	JD 金条 1B	交易期满	05/22/2018	01/30/2019
116887	JD 金条中	交易期满	05/22/2018	01/30/2019
116890	18 玉柴 A	交易期满	04/26/2018	03/27/2019
116891	18 玉柴 B	交易期满	04/26/2018	09/27/2019
116893	中和 03 优	交易期满	05/31/2018	12/17/2019
116895	建银 1A1	交易期满	05/04/2018	02/14/2019
116901	一方碧 32	交易期满	05/10/2018	04/03/2019
116904	万科优 02	交易期满	05/17/2018	04/03/2019
116905	招碧 01A	交易期满	06/08/2018	04/08/2019
116907	万科 5 优 A	交易期满	06/04/2018	01/31/2019
116909	深借呗 1A	交易期满	05/24/2018	05/06/2019
116910	深借呗 1B	交易期满	05/24/2018	05/06/2019
116911	深借呗 1C	交易期满	05/24/2018	05/06/2019
116912	一方碧 35	交易期满	05/22/2018	04/03/2019
116914	18 汇通 2	交易期满	05/21/2018	01/25/2019
116915	18 汇通 3	交易期满	05/21/2018	07/26/2019
116919	汇天 04 优	交易期满	05/31/2018	04/04/2019
116921	一方碧 36	交易期满	05/23/2018	04/18/2019
116922	海王 1 优	交易期满	06/05/2018	07/22/2019
116926	狮桥十 A1	交易期满	06/07/2018	09/19/2019
116927	狮桥十 A2	交易期满	06/07/2018	12/19/2019
116928	狮桥十 A3	交易期满	06/07/2018	12/19/2019
116929	狮桥十次	交易期满	06/07/2018	12/24/2019
116930	一方碧 37	交易期满	05/31/2018	05/08/2019
116931	滇中 1A1	交易期满	06/05/2018	01/02/2019
116933	一方碧 38	交易期满	06/08/2018	05/09/2019
116934	万科优 03	交易期满	06/07/2018	05/09/2019
116935	一方碧 39	交易期满	06/15/2018	05/16/2019
116936	信融 02 优	交易期满	06/25/2018	03/13/2019
116942	18 时代 01	交易期满	06/20/2018	05/17/2019
116943	18 时代 02	交易期满	06/20/2018	10/21/2019
116944	18 时代 03	交易期满	06/20/2018	10/21/2019
116945	18 时代 04	交易期满	06/20/2018	10/21/2019
116946	18 时代 05	交易期满	06/20/2018	10/21/2019
116947	18 时代 06	交易期满	06/20/2018	10/21/2019
116948	18 时代 07	交易期满	06/20/2018	10/21/2019
116949	18 时代 08	交易期满	06/20/2018	10/21/2019
116951	18 财先 A1	交易期满	06/19/2018	06/24/2019
116952	18 财先 A2	交易期满	06/19/2018	12/24/2019
116955	信捷 01 优	交易期满	07/20/2018	05/27/2019
116957	万科 21A1	交易期满	07/05/2018	05/30/2019
116960	携程 1A	交易期满	06/25/2018	08/12/2019
116961	携程 1B	交易期满	06/25/2018	09/10/2019
116962	携程 1C	交易期满	06/25/2018	10/16/2019
116964	蚁信 01A	交易期满	08/01/2018	06/18/2019
116965	蚁信 01B	交易期满	08/01/2018	06/18/2019

2. 除牌证券(续)

DELISTING SECURITIES (Continued)

代码 Code	证券简称 Securities	除牌原因 Particulars	上市日期 Listing Date	最后买卖日期 Last Trading Date
116966	蚁信 01 次	交易期满	08/01/2018	06/18/2019
116967	融隽 1A	交易期满	07/02/2018	03/22/2019
116969	一方碧 40	交易期满	06/27/2018	05/29/2019
116970	万科优 04	交易期满	07/05/2018	05/30/2019
116971	联易融 03	交易期满	07/13/2018	06/05/2019
116972	18 华雅 1A	交易期满	07/10/2018	06/11/2019
116981	绿城 1 优 1	交易期满	07/25/2018	05/30/2019
116982	集顺优 01	交易期满	07/27/2018	06/13/2019
116990	万科优 05	交易期满	07/17/2018	06/13/2019
116993	18 中集 1C	交易期满	07/23/2018	03/19/2019
116994	18 中集 1D	交易期满	07/23/2018	03/19/2019
116996	万科优 06	交易期满	08/02/2018	06/20/2019
116998	松花湖 02	交易期满	08/09/2018	04/25/2019
117016	16 华泰 01	交易期满	06/16/2016	02/21/2019
117018	16 星星 01	交易期满	08/11/2016	04/30/2019
117021	16 星星 02	交易期满	08/11/2016	05/16/2019
117022	16 配投 01	交易期满	07/19/2016	06/11/2018
117027	16 配投 02	交易期满	09/22/2016	06/11/2018
117028	16 本钢 01	交易期满	12/28/2016	07/19/2019
117032	16 星星 03	交易期满	12/28/2016	08/01/2019
117033	16 中泰 EB	交易期满	11/01/2016	08/15/2019
117034	16 配投 03	交易期满	11/01/2016	06/11/2018
117039	16 飞投 01	交易期满	12/30/2016	08/17/2018
117040	16 苏协 01	交易期满	02/08/2017	09/24/2019
117041	16 本钢 02	交易期满	01/25/2017	10/11/2019
117043	16 飞投 02	交易期满	01/24/2017	08/17/2018
117044	16 飞投 03	交易期满	01/24/2017	08/17/2018
117047	16 牧原 02	交易期满	11/25/2016	08/08/2019
117049	16 原龙 01	交易期满	12/28/2016	09/11/2019
117053	16 澳洋 E1	交易期满	01/25/2017	08/09/2019
117054	16 本钢 E3	交易期满	03/28/2017	11/22/2019
117055	16 苏协 E2	交易期满	03/30/2017	11/21/2019
117056	16 飞投 E4	交易期满	01/24/2017	08/17/2018
117057	16 宜华 E1	交易期满	01/20/2017	08/22/2019
117060	16 本钢 E4	交易期满	03/28/2017	12/04/2019
117065	16 苏协 E3	交易期满	03/30/2017	04/30/2019
117067	16 宏氏 E2	交易期满	02/22/2017	12/25/2019
117069	17 同路 E1	交易期满	03/02/2017	11/14/2019
117072	17 永强 E1	交易期满	03/20/2017	01/24/2019
117079	17 鹰高 E1	交易期满	06/22/2017	02/14/2019
117085	17 永福 E1	交易期满	09/28/2017	04/26/2019
117090	17 先导 E1	交易期满	10/24/2017	03/15/2019
117098	17 克明 EB	交易期满	11/02/2017	09/17/2019
117100	17 硕控 EB	交易期满	11/21/2017	02/28/2019
117114	18 金卡 E1	交易期满	03/13/2018	03/25/2019
117119	18 太控 EB	交易期满	09/18/2018	05/15/2019
117121	18 中泰 E1	交易期满	11/01/2018	07/01/2019
117123	18 美盛 E1	交易期满	12/19/2018	10/25/2019
117124	18 德锐 E1	交易期满	11/30/2018	06/04/2019
117130	19 蓝思 EB	交易期满	04/19/2019	12/03/2019
117579	申证 1801	交易期满	03/09/2018	01/24/2019
117580	山证 1801	交易期满	03/29/2018	01/30/2019
117582	广发 1801	交易期满	04/27/2018	03/11/2019

2. 除牌证券(续)

DELISTING SECURITIES (Continued)

代码 Code	证券简称 Securities	除牌原因 Particulars	上市日期 Listing Date	最后买卖日期 Last Trading Date
117583	长证 1802	交易期满	05/23/2018	04/10/2019
117584	国信 1801	交易期满	06/11/2018	04/24/2019
117585	渤海 1801	交易期满	06/06/2018	05/17/2019
117586	山证 1802	交易期满	06/12/2018	05/09/2019
117587	广发 1802	交易期满	07/13/2018	05/20/2019
117588	广发 1803	交易期满	08/15/2018	04/23/2019
117589	广发 1804	交易期满	09/28/2018	05/07/2019
117590	安信 1801	交易期满	07/13/2018	06/12/2019
117591	广发 1805	交易期满	11/01/2018	07/04/2019
117592	东证 1801	交易期满	09/05/2018	08/12/2019
117593	安信 1802	交易期满	10/16/2018	09/16/2019
117594	长证 1803	交易期满	12/19/2018	05/24/2019
117595	安信 1803	交易期满	01/14/2019	12/10/2019
118324	15 长城债	交易期满	11/06/2015	06/18/2019
118367	15 酉阳 02	交易期满	01/13/2016	02/28/2019
118389	15 荣发 03	交易期满	12/24/2015	10/25/2019
118393	15 万通 01	交易期满	02/02/2016	09/12/2019
118402	15 星海 02	交易期满	01/13/2016	11/08/2018
118407	15 中城 02	交易期满	01/13/2016	11/18/2019
118437	15 泰禾 04	交易期满	02/26/2016	12/20/2019
118441	15 荣发 04	交易期满	03/14/2016	12/10/2019
118462	16 桂金投	交易期满	03/08/2016	01/15/2019
118464	16 新光 01	交易期满	03/25/2016	01/09/2019
118466	16 蓝盾债	交易期满	03/04/2016	01/10/2019
118468	16 时代 01	交易期满	06/24/2016	01/15/2019
118469	16 大纵湖	交易期满	10/20/2016	01/02/2019
118475	16 大兴债	交易期满	03/25/2016	01/23/2019
118477	16 娄底债	交易期满	03/04/2016	01/25/2019
118481	16 融投 01	交易期满	04/14/2016	06/14/2019
118482	16 华控 01	交易期满	04/28/2016	01/10/2019
118484	16 十四 01	交易期满	04/05/2016	01/24/2019
118486	16 科创 01	交易期满	04/14/2016	01/30/2019
118487	16 铜仁 01	交易期满	03/08/2016	01/30/2019
118488	16 新野债	交易期满	05/04/2016	01/02/2019
118491	16 融投 02	交易期满	04/14/2016	02/18/2019
118492	16 华控 02	交易期满	04/28/2016	01/24/2019
118494	16 大厂债	交易期满	05/09/2016	01/17/2019
118499	16 海控 01	交易期满	04/07/2016	01/17/2019
118501	16 益阳 01	交易期满	06/02/2016	01/22/2019
118502	16 昆新债	交易期满	05/30/2016	01/24/2019
118503	16 丰兴 01	交易期满	04/14/2016	01/22/2019
118505	15 叠石债	交易期满	04/14/2016	12/13/2019
118508	16 开源 01	交易期满	05/09/2016	02/28/2019
118510	16 六师债	交易期满	05/18/2016	03/08/2019
118511	16 圣乙债	交易期满	04/28/2016	01/23/2019
118516	16 莱钢 01	交易期满	05/30/2016	02/28/2019
118518	16 遵经投	交易期满	05/04/2016	03/01/2019
118520	16 中城 01	交易期满	04/05/2016	01/16/2019
118521	16 宜集 01	交易期满	04/27/2016	03/20/2019
118524	16 红企 01	交易期满	05/11/2016	03/06/2019
118525	16 鸿达债	交易期满	04/07/2016	02/12/2019
118526	16 中置 01	交易期满	05/25/2016	03/01/2019
118528	16 阜投 01	交易期满	04/28/2016	03/08/2019

2. 除牌证券(续)

DELISTING SECURITIES (Continued)

代码 Code	证券简称 Securities	除牌原因 Particulars	上市日期 Listing Date	最后买卖日期 Last Trading Date
118530	16 仪水务	交易期满	04/15/2016	03/01/2019
118532	16 西投 01	交易期满	05/30/2016	03/15/2019
118536	16 金贵 01	交易期满	04/05/2016	01/24/2019
118537	16 泛海 01	交易期满	05/25/2016	03/07/2019
118539	16 临安 01	交易期满	07/21/2016	03/06/2019
118540	16 株展 01	交易期满	05/09/2016	02/25/2019
118541	16 金控 01	交易期满	06/02/2016	02/22/2019
118542	16 中房私	交易期满	06/08/2016	03/08/2019
118548	16 彩生 01	交易期满	05/04/2016	01/24/2019
118550	16 金贵 02	交易期满	05/18/2016	03/21/2019
118551	16 沿江债	交易期满	05/25/2016	03/29/2019
118553	16 桂建 01	交易期满	04/05/2016	02/25/2019
118560	16 株展 02	交易期满	05/11/2016	03/15/2019
118561	16 金科 01	交易期满	05/18/2016	03/15/2019
118562	16 金科 02	交易期满	05/18/2016	03/15/2019
118564	16 新光 02	交易期满	05/25/2016	03/15/2019
118565	16 渝地债	交易期满	09/19/2016	03/20/2019
118571	16 南宁债	交易期满	07/19/2016	03/22/2019
118575	16 镇城 01	交易期满	06/08/2016	03/15/2019
118576	16 环城 01	交易期满	07/14/2016	03/22/2019
118580	16 桐庐 01	交易期满	08/03/2016	03/22/2019
118581	16 沿江 02	交易期满	05/25/2016	03/29/2019
118582	16 铜仁 02	交易期满	04/28/2016	03/20/2019
118583	16 华美 S1	交易期满	04/27/2016	01/15/2019
118585	16 泰禾 01	交易期满	05/11/2016	03/27/2019
118590	16 昆交 02	交易期满	07/19/2016	03/22/2019
118592	16 华福 02	交易期满	05/11/2016	03/29/2019
118593	16 泛海 02	交易期满	06/21/2016	03/28/2019
118597	16 美的 01	交易期满	06/21/2016	03/29/2019
118604	16 东丽债	交易期满	06/16/2016	04/04/2019
118605	16 润银 01	交易期满	06/16/2016	03/29/2019
118606	16 蓝创 01	交易期满	08/05/2016	04/04/2019
118609	16 阳集 01	交易期满	06/08/2016	04/04/2019
118611	16 金控 02	交易期满	07/19/2016	04/12/2019
118612	16 怡亚 01	交易期满	06/02/2016	04/04/2019
118615	16 光大债	交易期满	08/05/2016	05/16/2019
118617	16 延安债	交易期满	07/19/2016	04/11/2019
118618	16 海空 01	交易期满	05/30/2016	10/10/2019
118619	16 西彭债	交易期满	06/02/2016	04/12/2019
118620	16 东集 01	交易期满	07/06/2016	04/10/2019
118624	16 宜集 02	交易期满	06/21/2016	04/26/2019
118628	16 花木债	交易期满	05/25/2016	03/29/2019
118629	16 阜投 02	交易期满	07/19/2016	04/25/2019
118633	16 津金 01	交易期满	06/24/2016	04/18/2019
118637	16 恒地 02	交易期满	10/10/2016	07/26/2019
118639	16 航基 01	交易期满	06/16/2016	04/24/2019
118641	16 春语 01	交易期满	07/06/2016	04/19/2019
118642	16 华控 03	交易期满	07/19/2016	04/25/2019
118649	16 中建 01	交易期满	06/21/2016	04/25/2019
118650	16 蓝创 02	交易期满	11/01/2016	04/26/2019
118651	16 五洋 01	交易期满	07/14/2016	
118655	16 洪山债	交易期满	07/19/2016	04/26/2019
118661	16 金科 04	交易期满	01/16/2017	04/30/2019

2. 除牌证券(续)

DELISTING SECURITIES (Continued)

代码 Code	证券简称 Securities	除牌原因 Particulars	上市日期 Listing Date	最后买卖日期 Last Trading Date
118662	16 金科 05	交易期满	01/16/2017	05/08/2019
118670	16 红企 02	交易期满	08/17/2016	05/16/2019
118671	16 金智债	交易期满	07/14/2016	05/22/2019
118678	16 信投 01	交易期满	11/17/2016	06/12/2019
118679	16 正商 01	交易期满	07/21/2016	05/24/2019
118682	16 新交债	交易期满	07/14/2016	05/24/2019
118683	16 湘九华	交易期满	09/02/2016	05/20/2019
118684	16 辽方 01	交易期满	08/11/2016	05/31/2019
118687	16 美的 02	交易期满	08/25/2016	05/31/2019
118689	16 昆开 01	交易期满	09/07/2016	05/31/2019
118690	16 西彭 02	交易期满	09/07/2016	05/31/2019
118691	16 三胞 01	交易期满	08/05/2016	07/23/2018
118692	16 泾河 01	交易期满	07/21/2016	06/05/2019
118696	16 阳光 01	交易期满	08/25/2016	06/05/2019
118699	16 桂续 01	交易期满	08/17/2016	06/12/2019
118701	16 福星 03	交易期满	08/25/2016	06/06/2019
118702	16 东集 02	交易期满	08/05/2016	06/06/2019
118703	16 禹地产	交易期满	07/21/2016	06/06/2019
118710	16 潍旅 01	交易期满	12/22/2016	10/18/2019
118715	16 蓟州 03	交易期满	08/17/2016	06/21/2019
118720	16 普陀 01	交易期满	09/02/2016	06/21/2019
118728	16 汝州 01	交易期满	08/29/2016	06/26/2019
118731	16 弘债 02	交易期满	09/07/2016	03/08/2018
118733	16 科陆 01	交易期满	09/19/2016	06/28/2019
118735	16 花样 02	交易期满	12/13/2016	07/12/2019
118736	16 益阳 02	交易期满	09/26/2016	07/11/2019
118741	16 剑江 01	交易期满	09/28/2016	07/04/2019
118745	16 桂德保	交易期满	09/26/2016	07/05/2019
118746	16 海物债	交易期满	08/29/2016	07/12/2019
118748	16 华汽 02	交易期满	12/08/2016	07/25/2019
118749	16 泛海 03	交易期满	11/17/2016	07/17/2019
118751	16 西江投	交易期满	12/12/2016	08/21/2019
118753	16 阳房 02	交易期满	10/25/2016	07/19/2019
118754	16 桂农垦	交易期满	09/26/2016	07/19/2019
118756	16 扬化 01	交易期满	10/11/2016	07/26/2019
118757	16 新华 02	交易期满	10/11/2016	08/02/2019
118759	16 津租 01	交易期满	02/16/2017	07/19/2019
118760	16 光业 01	交易期满	09/20/2016	07/19/2019
118763	16 金科 07	交易期满	11/30/2016	07/25/2019
118767	16 锦龙 01	交易期满	09/28/2016	07/26/2019
118773	16 荣发 07	交易期满	11/23/2016	07/26/2019
118774	16 连城 01	交易期满	04/13/2017	07/26/2019
118775	16 靖滨 02	交易期满	11/30/2016	07/26/2019
118777	16 亚东 01	交易期满	11/09/2016	07/26/2019
118778	16 汝州 02	交易期满	10/17/2016	07/26/2019
118779	16 盛运 01	交易期满	09/07/2016	04/02/2018
118783	16 嘉建 02	交易期满	10/20/2016	07/26/2019
118786	16 泛海 04	交易期满	12/12/2016	08/07/2019
118788	16 长租 02	交易期满	09/19/2016	04/09/2019
118789	16 剑江 02	交易期满	10/27/2016	08/09/2019
118792	16 桂建 02	交易期满	12/21/2016	08/09/2019
118793	16 蓟州 04	交易期满	11/09/2016	08/09/2019
118794	16 云工 S1	交易期满	11/23/2016	08/08/2019

2. 除牌证券(续)

DELISTING SECURITIES (Continued)

代码 Code	证券简称 Securities	除牌原因 Particulars	上市日期 Listing Date	最后买卖日期 Last Trading Date
118798	16 昆交 03	交易期满	12/20/2016	08/14/2019
118800	16 益阳 03	交易期满	11/02/2016	08/16/2019
118802	16 中城 04	交易期满	10/20/2016	08/21/2019
118803	16 花样 03	交易期满	12/13/2016	08/16/2019
118804	16 苏高铁	交易期满	11/09/2016	08/16/2019
118805	16 瑞泽债	交易期满	10/17/2016	08/22/2019
118806	16 华控 04	交易期满	10/25/2016	08/16/2019
118811	16 金国 03	交易期满	12/19/2016	08/16/2019
118815	16 铁十六	交易期满	12/29/2016	09/05/2019
118816	16 东华 01	交易期满	01/04/2017	08/21/2019
118817	16 贵高 01	交易期满	09/26/2016	08/22/2019
118819	16 镇城 02	交易期满	10/20/2016	08/21/2019
118820	16 正商 02	交易期满	10/27/2016	08/23/2019
118821	16 花样 04	交易期满	12/13/2016	08/22/2019
118822	16 新华 03	交易期满	11/17/2016	10/16/2019
118823	16 华美 S2	交易期满	11/25/2016	08/23/2019
118824	16 华美 S3	交易期满	11/25/2016	08/23/2019
118830	16 徐新债	交易期满	09/30/2016	10/17/2019
118832	16 隆远 01	交易期满	10/17/2016	08/30/2019
118834	16 阳集 03	交易期满	11/23/2016	08/23/2019
118837	16 威国 01	交易期满	10/25/2016	08/30/2019
118838	16 中城 05	交易期满	12/22/2016	08/30/2019
118839	16 航基 02	交易期满	12/22/2016	08/30/2019
118841	16 六水债	交易期满	10/27/2016	08/30/2019
118842	16 利春蕾	交易期满	10/17/2016	08/30/2019
118846	16 镇新债	交易期满	09/28/2016	09/04/2019
118848	16 相城 01	交易期满	12/29/2016	09/05/2019
118851	16 广厦 02	交易期满	11/07/2016	09/11/2019
118853	16 花样 05	交易期满	12/13/2016	09/06/2019
118855	16 彩生 02	交易期满	12/27/2016	09/06/2019
118858	16 中房 02	交易期满	12/05/2016	09/12/2019
118861	16 泰滨 03	交易期满	12/05/2016	09/12/2019
118863	16 合金债	交易期满	05/17/2017	09/11/2019
118866	16 亿阳 06	交易期满	12/20/2016	
118867	16 亿阳 07	交易期满	12/20/2016	
118869	16 蒙矿 01	交易期满	12/30/2016	10/11/2019
118870	16 筑工 01	交易期满	01/10/2017	09/12/2019
118873	16 荣发 09	交易期满	12/19/2016	09/20/2019
118875	16 相城 02	交易期满	12/29/2016	09/20/2019
118879	16 禹洲 01	交易期满	02/22/2017	09/20/2019
118882	16 中城 06	交易期满	12/08/2016	09/20/2019
118883	16 正商 04	交易期满	12/08/2016	09/20/2019
118886	16 东集 04	交易期满	12/12/2016	09/25/2019
118889	16 奥园 02	交易期满	12/13/2016	10/11/2019
118890	16 滕房 01	交易期满	12/12/2016	09/27/2019
118892	16 昌吉 01	交易期满	12/15/2016	09/26/2019
118893	16 阜投 03	交易期满	12/20/2016	10/16/2019
118897	16 瀚控 02	交易期满	12/23/2016	10/10/2019
118899	16 中南 03	交易期满	12/28/2016	09/27/2019
118944	16 广发 03	交易期满	08/17/2016	06/20/2019
118949	16 广发 06	交易期满	11/23/2016	08/28/2019
118950	16 广发 07	交易期满	11/23/2016	09/12/2019
118951	16 国信 01	交易期满	01/25/2017	09/20/2019

2. 除牌证券(续)

DELISTING SECURITIES (Continued)

代码 Code	证券简称 Securities	除牌原因 Particulars	上市日期 Listing Date	最后买卖日期 Last Trading Date
118953	16 东北 C1	交易期满	11/23/2016	10/23/2019
118965	17 国信 C1	交易期满	10/13/2017	08/13/2019
118971	17 广发 C2	交易期满	11/29/2017	10/29/2019
118972	17 申证 C1	交易期满	12/28/2017	11/15/2019
119071	14 浦发 10	交易期满	08/11/2014	04/26/2019
119072	14 浦发 11	交易期满	08/11/2014	10/25/2019
119086	海印 05	交易期满	09/19/2014	08/12/2019
119107	14 水务 05	交易期满	11/28/2014	04/29/2019
119113	徐新盛 05	交易期满	12/12/2014	11/05/2019
119128	14 长热 04	交易期满	03/17/2015	01/23/2019
119152	湘衡高 04	交易期满	05/13/2015	02/12/2019
119175	科慧 04	交易期满	07/27/2015	03/22/2019
119184	畅行专项	交易期满	07/04/2016	04/03/2019
119188	凯迪 04	交易期满	09/07/2015	06/06/2019
119201	陕交通 04	交易期满	11/18/2015	01/09/2019
119213	长经 04	交易期满	09/14/2015	11/07/2019
119234	扬保障 4	交易期满	09/23/2015	09/20/2019
119240	南方 A4	交易期满	10/27/2015	08/30/2019
119408	16 吾悦 A	交易期满	10/21/2016	06/14/2019
119409	16 吾悦 B	交易期满	10/21/2016	06/14/2019
119411	云享优先	交易期满	08/04/2016	11/05/2019
119412	云享权益	交易期满	08/04/2016	11/05/2019
119413	大融城 A	交易期满	09/29/2016	09/10/2019
119414	大融城 B	交易期满	09/29/2016	09/10/2019
119415	大融城 C	交易期满	09/29/2016	09/10/2019
119445	碧 RE1 优	交易期满	05/24/2018	12/05/2019
120001	16 以岭 EB	交易期满	11/09/2017	06/27/2019
121002	合佳转 S1	交易期满	06/11/2018	06/21/2018
121003	紫科转 S1	交易期满	06/28/2018	04/18/2019
123001	蓝标转债	交易期满	01/08/2016	10/10/2019
123006	东财转债	交易期满	01/29/2018	05/10/2019
123008	康泰转债	交易期满	03/19/2018	04/26/2019
127009	冰轮转债	交易期满	02/21/2019	10/14/2019
127010	平银转债	交易期满	02/18/2019	09/18/2019
128024	宁行转债	交易期满	01/12/2018	08/21/2019
128027	崇达转债	交易期满	01/22/2018	10/09/2019
128047	光电转债	交易期满	12/07/2018	10/15/2019
138098	海陵优 A1	交易期满	11/28/2019	12/23/2019
139010	链融 1A1	交易期满	08/20/2018	02/01/2019
139011	链融 1A2	交易期满	08/20/2018	05/24/2019
139012	万科优 07	交易期满	08/08/2018	07/04/2019
139015	18 华雅 2A	交易期满	08/16/2018	07/11/2019
139016	春耕 1A1	交易期满	08/13/2018	05/16/2019
139019	集顺优 02	交易期满	08/16/2018	07/08/2019
139020	蚁信 02A	交易期满	08/29/2018	07/25/2019
139021	蚁信 02B	交易期满	08/29/2018	07/25/2019
139022	蚁信 02 次	交易期满	08/29/2018	07/25/2019
139023	龙光 01A	交易期满	08/14/2018	07/05/2019
139025	信捷 02 优	交易期满	08/24/2018	06/13/2019
139027	万科优 08	交易期满	08/15/2018	07/11/2019
139028	18 荟赢 A1	交易期满	08/27/2018	12/10/2019
139029	18 荟赢 A2	交易期满	08/27/2018	12/10/2019
139031	联易融 04	交易期满	08/17/2018	07/17/2019

2. 除牌证券(续)

DELISTING SECURITIES (Continued)

代码 Code	证券简称 Securities	除牌原因 Particulars	上市日期 Listing Date	最后买卖日期 Last Trading Date
139033	绿城 2 优 1	交易期满	08/16/2018	07/04/2019
139035	18 秦川 1B	交易期满	09/05/2018	04/24/2019
139040	中联优	交易期满	08/31/2018	07/09/2019
139047	神州 1A	交易期满	09/10/2018	09/27/2019
139050	国控保 A	交易期满	09/03/2018	07/19/2019
139051	国控保 B	交易期满	09/03/2018	07/19/2019
139052	国控保 C	交易期满	09/03/2018	07/19/2019
139053	深借呗 2A	交易期满	09/12/2018	08/06/2019
139054	深借呗 2B	交易期满	09/12/2018	08/06/2019
139055	深借呗 2C	交易期满	09/12/2018	08/06/2019
139056	链融 2A1	交易期满	08/28/2018	08/01/2019
139059	万科 22A1	交易期满	09/11/2018	07/25/2019
139060	恒融二 5A	交易期满	09/04/2018	05/31/2019
139061	恒融二 5B	交易期满	09/04/2018	06/06/2019
139062	招碧 02A	交易期满	09/10/2018	07/02/2019
139064	18 华雅 3A	交易期满	09/07/2018	08/08/2019
139065	万科优 09	交易期满	09/03/2018	08/07/2019
139066	集顺优 03	交易期满	08/30/2018	07/31/2019
139070	万科优 10	交易期满	09/03/2018	08/08/2019
139071	万科 23A1	交易期满	09/14/2018	08/08/2019
139072	龙光 02A	交易期满	09/12/2018	08/06/2019
139074	电建优 01	交易期满	09/13/2018	06/14/2019
139088	联易融 05	交易期满	09/13/2018	08/14/2019
139089	万科 24A1	交易期满	09/28/2018	08/15/2019
139090	绿城 3 优 1	交易期满	09/20/2018	08/08/2019
139091	链融 3A1	交易期满	09/26/2018	08/15/2019
139092	深借呗 3A	交易期满	10/18/2018	09/06/2019
139093	深借呗 3B	交易期满	10/18/2018	09/06/2019
139094	深借呗 3C	交易期满	10/18/2018	09/06/2019
139106	18 华雅 4A	交易期满	10/19/2018	09/05/2019
139107	龙腾优 01	交易期满	10/16/2018	08/22/2019
139108	龙腾优 02	交易期满	10/16/2018	08/29/2019
139109	中铁 1 优 A	交易期满	12/11/2018	09/05/2019
139110	信捷 03 优	交易期满	10/30/2018	09/05/2019
139112	集顺优 04	交易期满	10/19/2018	09/03/2019
139113	龙光 03A	交易期满	10/15/2018	09/05/2019
139115	18 海昌 01	交易期满	11/02/2018	09/19/2019
139121	龙腾优 03	交易期满	10/17/2018	09/05/2019
139124	联易融 06	交易期满	10/15/2018	09/11/2019
139125	链融 4A1	交易期满	11/06/2018	09/04/2019
139126	18 卓越 A1	交易期满	10/25/2018	09/19/2019
139148	富力 1A	交易期满	10/25/2018	09/11/2019
139150	龙腾优 04	交易期满	10/19/2018	09/11/2019
139151	绿城 4 优 1	交易期满	10/30/2018	09/11/2019
139152	龙腾优 05	交易期满	11/07/2018	09/19/2019
139156	万科 25A1	交易期满	10/26/2018	09/26/2019
139157	信捷 04 优	交易期满	10/30/2018	09/26/2019
139159	18 平安 5A	交易期满	11/08/2018	09/09/2019
139166	18 亚租 A1	交易期满	11/09/2018	04/29/2019
139172	碧桂 18A1	交易期满	10/29/2018	09/26/2019
139173	碧桂 18A2	交易期满	10/29/2018	12/26/2019
139175	万科 6 优 A	交易期满	11/07/2018	10/16/2019
139177	逸锟 2A1	交易期满	10/30/2018	09/05/2019

2. 除牌证券(续)

DELISTING SECURITIES (Continued)

代码 Code	证券简称 Securities	除牌原因 Particulars	上市日期 Listing Date	最后买卖日期 Last Trading Date
139178	逸银 2 次	交易期满	10/30/2018	09/05/2019
139181	18 华雅 5A	交易期满	11/13/2018	10/15/2019
139182	龙腾优 06	交易期满	11/07/2018	09/26/2019
139183	蚁信 05A	交易期满	11/20/2018	04/24/2019
139184	蚁信 05B	交易期满	11/20/2018	04/24/2019
139185	蚁信 05 次	交易期满	11/20/2018	04/24/2019
139186	链融 5A1	交易期满	11/09/2018	09/19/2019
139187	红星 1 优	交易期满	11/21/2018	07/15/2019
139189	龙腾优 07	交易期满	11/07/2018	10/10/2019
139192	龙光 04A	交易期满	11/07/2018	10/11/2019
139194	18 禹惠优	交易期满	12/04/2018	10/18/2019
139196	18 桂金 A1	交易期满	11/15/2018	07/25/2019
139200	集顺优 05	交易期满	11/19/2018	10/15/2019
139203	联易融 07	交易期满	11/09/2018	10/17/2019
139204	链融 6A1	交易期满	11/19/2018	10/10/2019
139205	龙腾优 08	交易期满	11/21/2018	10/10/2019
139206	绿城 5 优 1	交易期满	11/09/2018	10/10/2019
139207	18 首开 1A	交易期满	11/21/2018	09/25/2019
139209	北资 1A1	交易期满	11/29/2018	09/18/2019
139211	信融 03 优	交易期满	11/23/2018	04/08/2019
139216	龙腾优 09	交易期满	11/26/2018	10/23/2019
139217	链融 7A1	交易期满	11/27/2018	10/23/2019
139218	信捷 05 优	交易期满	11/30/2018	10/31/2019
139220	安路通 1A	交易期满	11/27/2018	03/13/2019
139221	安路通 1B	交易期满	11/27/2018	05/06/2019
139222	安路通 1C	交易期满	11/27/2018	06/05/2019
139224	集顺优 06	交易期满	12/11/2018	10/31/2019
139227	龙腾优 10	交易期满	11/29/2018	10/30/2019
139228	18 天汇 01	交易期满	12/12/2018	01/21/2019
139229	18 天汇 02	交易期满	12/12/2018	07/22/2019
139239	18TCL01A	交易期满	12/17/2018	10/25/2019
139243	京东 04A1	交易期满	12/07/2018	11/19/2019
139244	京东 04B1	交易期满	12/07/2018	12/17/2019
139245	京东 04 中	交易期满	12/07/2018	12/17/2019
139246	京东 04 次	交易期满	12/07/2018	12/19/2019
139247	绿金 1A1	交易期满	12/04/2018	10/31/2019
139248	万科 26A1	交易期满	12/11/2018	10/30/2019
139253	万科 27A1	交易期满	12/10/2018	11/07/2019
139254	万科 28A1	交易期满	12/10/2018	11/07/2019
139255	恒融二 6A	交易期满	12/19/2018	09/20/2019
139256	恒融二 6B	交易期满	12/19/2018	09/26/2019
139261	万科 29A1	交易期满	12/21/2018	11/14/2019
139269	18 华雅 6A	交易期满	12/14/2018	11/14/2019
139270	逸银 3A1	交易期满	12/14/2018	11/21/2019
139271	逸银 3 次	交易期满	12/14/2018	11/21/2019
139275	蚁信 06A	交易期满	12/25/2018	01/30/2019
139276	蚁信 06B	交易期满	12/25/2018	01/30/2019
139277	蚁信 06 次	交易期满	12/25/2018	01/30/2019
139278	京东 05A1	交易期满	12/20/2018	12/02/2019
139282	龙光 05A	交易期满	12/17/2018	11/07/2019
139284	联易融 08	交易期满	12/14/2018	11/20/2019
139285	绿城 6 优 1	交易期满	12/25/2018	11/14/2019
139286	18 首开 2A	交易期满	12/27/2018	11/21/2019

2. 除牌证券(续)

DELISTING SECURITIES (Continued)

代码 Code	证券简称 Securities	除牌原因 Particulars	上市日期 Listing Date	最后买卖日期 Last Trading Date
139288	越租优 01	交易期满	12/28/2018	06/19/2019
139294	红星 2 优	交易期满	01/02/2019	09/19/2019
139296	华联 01 优	交易期满	12/27/2018	11/06/2019
139302	链融 01A1	交易期满	12/19/2018	11/14/2019
139303	万科 30A1	交易期满	01/18/2019	11/21/2019
139304	旭日 01A	交易期满	12/26/2018	11/28/2019
139306	18 长城优	交易期满	12/21/2018	11/28/2019
139308	尚隽 04A	交易期满	12/19/2018	11/14/2019
139310	京东 06A1	交易期满	12/26/2018	06/10/2019
139311	京东 06B1	交易期满	12/26/2018	07/09/2019
139312	京东 06 中	交易期满	12/26/2018	07/09/2019
139313	京东 06 次	交易期满	12/26/2018	07/26/2019
139314	18 国药 1A	交易期满	01/07/2019	02/27/2019
139315	18 国药 1B	交易期满	01/07/2019	02/27/2019
139317	中交 1 优 A	交易期满	01/14/2019	11/27/2019
139318	万科 31A1	交易期满	01/03/2019	11/28/2019
139319	携程 2A	交易期满	01/03/2019	08/13/2019
139320	携程 2B	交易期满	01/03/2019	09/16/2019
139321	携程 2C	交易期满	01/03/2019	09/16/2019
139323	集顺优 07	交易期满	01/09/2019	12/04/2019
139324	煦日 01A	交易期满	01/10/2019	12/09/2019
139325	煦日 01B	交易期满	01/10/2019	12/09/2019
139326	煦日 01C	交易期满	01/10/2019	12/09/2019
139327	煦日 01 次	交易期满	01/10/2019	12/09/2019
139335	合景 1A1	交易期满	01/02/2019	12/05/2019
139340	信捷 06 优	交易期满	01/08/2019	11/28/2019
139342	奥园 02 优	交易期满	01/03/2019	11/07/2019
139344	18 三特 01	交易期满	01/08/2019	12/10/2019
139350	龙光 06A	交易期满	01/08/2019	12/05/2019
139352	链融 02A1	交易期满	01/15/2019	12/05/2019
139353	逸锟 4A1	交易期满	01/10/2019	12/12/2019
139354	逸锟 4 次	交易期满	01/10/2019	12/12/2019
139355	万科 32A1	交易期满	01/18/2019	12/12/2019
139356	万科 7 优 A	交易期满	01/09/2019	09/26/2019
139358	绿城 7 优 1	交易期满	01/09/2019	12/05/2019
139361	融隽 2A	交易期满	01/10/2019	10/24/2019
139363	逸锟 5A1	交易期满	01/18/2019	12/19/2019
139364	逸锟 5 次	交易期满	01/18/2019	12/19/2019
139369	万科 33A1	交易期满	01/18/2019	12/12/2019
139370	信捷 07 优	交易期满	01/22/2019	12/23/2019
139372	绿城 8 优 1	交易期满	01/18/2019	12/12/2019
139373	信融 04 优	交易期满	01/17/2019	08/16/2019
139375	乾汇 1A	交易期满	02/01/2019	02/14/2019
139376	乾汇 1B	交易期满	02/01/2019	02/14/2019
139377	乾汇 1C	交易期满	02/01/2019	08/14/2019
139379	SAS1 优	交易期满	01/17/2019	06/19/2019
139381	链融 03A1	交易期满	01/30/2019	12/05/2019
139382	方碧 41 优	交易期满	01/18/2019	12/18/2019
139384	18 国药 2A	交易期满	01/18/2019	06/27/2019
139385	18 国药 2B	交易期满	01/18/2019	06/27/2019
139387	18 广田 A1	交易期满	01/17/2019	06/25/2019
139388	18 广田 A2	交易期满	01/17/2019	09/25/2019
139389	18 广田 A3	交易期满	01/17/2019	12/25/2019

2. 除牌证券(续)

DELISTING SECURITIES (Continued)

代码 Code	证券简称 Securities	除牌原因 Particulars	上市日期 Listing Date	最后买卖日期 Last Trading Date
139393	链融 04A1	交易期满	02/11/2019	12/12/2019
139394	祥达优 A	交易期满	01/28/2019	07/18/2019
139397	红星 3 优	交易期满	02/18/2019	11/14/2019
139399	安路通 2A	交易期满	02/12/2019	07/10/2019
139400	安路通 2B	交易期满	02/12/2019	08/07/2019
139401	安路通 2C	交易期满	02/12/2019	09/10/2019
139402	安路通 2D	交易期满	02/12/2019	10/15/2019
139406	一方碧 42	交易期满	01/24/2019	12/26/2019
139407	万科 34A1	交易期满	01/28/2019	12/26/2019
139408	万科 35A1	交易期满	01/29/2019	12/26/2019
139409	尚隽 05A	交易期满	02/13/2019	12/25/2019
139415	联易融 09	交易期满	02/11/2019	12/26/2019
139416	链融 05A1	交易期满	02/22/2019	12/19/2019
139443	19 安信 01	交易期满	02/20/2019	11/28/2019
139444	19 安信 02	交易期满	02/20/2019	11/28/2019
139470	凯京车 1A	交易期满	03/04/2019	12/27/2019
139473	利园优 01	交易期满	03/14/2019	09/27/2019
139498	广铁 1 优 1	交易期满	04/24/2019	12/20/2019
139525	桐水务 01	交易期满	04/16/2019	06/14/2019
139526	桐水务 02	交易期满	04/16/2019	12/13/2019
139553	文化 A1	交易期满	04/12/2019	12/27/2019
139583	19 启东 A1	交易期满	05/20/2019	11/05/2019
139658	19 版纳 01	交易期满	07/02/2019	09/19/2019
139936	19 国药 1A	交易期满	10/14/2019	12/26/2019
139937	19 国药 1B	交易期满	10/14/2019	12/26/2019
150047	消费 A	交易期满	10/21/2011	12/25/2019
150048	消费 B	交易期满	10/21/2011	12/25/2019
150053	泰达 500A	交易期满	12/22/2011	11/01/2019
150054	泰达 500B	交易期满	12/22/2011	11/01/2019
150073	诺安稳健	交易期满	04/27/2012	05/28/2019
150075	诺安进取	交易期满	04/27/2012	05/28/2019
150106	中小 A	交易期满	10/25/2012	09/19/2019
150107	中小 B	交易期满	10/25/2012	09/19/2019
150138	中证 800A	交易期满	12/11/2013	04/15/2019
150139	中证 800B	交易期满	12/11/2013	04/15/2019
150241	银行 A 级	交易期满	05/13/2015	05/09/2019
150242	银行 B 级	交易期满	05/13/2015	05/09/2019
150305	养老 A	交易期满	07/10/2015	03/28/2019
150306	养老 B	交易期满	07/10/2015	03/28/2019
159950	深成指 EF	交易期满	05/10/2017	06/27/2019
160138	国企精明	交易期满	05/17/2017	04/11/2019
161813	银华信用	交易期满	07/09/2010	01/02/2019
161835	银华惠丰	交易期满	06/19/2017	09/02/2019
164302	新华惠鑫	交易期满	02/24/2017	01/07/2019
200418	小天鹅 B	退市	07/18/1996	05/07/2019
300028	金亚科技	暂停上市	10/30/2009	08/07/2018
300104	乐视网	暂停上市	08/12/2010	04/25/2019
300216	千山药机	暂停上市	05/11/2011	04/25/2019

3. 红股与派息

BONUS ISSUES / DIVIDENDS

代码 Code	股票名称 Stock	红股息 Bonus	现金息 Dividend	除息日期 Ex-Date	分红方案 Particulars
002385	大北农	0	299 334 731.19	01/07/2019	10派0.72元(含税) Div ￥0.71 for 10
002607	中公教育	0	319 931 024.40	01/08/2019	10派3.9元(含税) Div ￥3.90 for 10
000651	格力电器	0	3 609 438 526.80	02/25/2019	10派6元(含税) Div ￥6.00 for 10
300700	岱勒新材	0	7 416 000.00	03/04/2019	10派0.9元(含税) Div ￥0.90 for 10
002315	焦点科技	0	117 500 000.00	03/06/2019	10派5元(含税) Div ￥5.00 for 10
000055	方大集团	0	135 943 094.40	03/11/2019	10派2元(含税) Div ￥2.00 for 10
200055	方大B	0	103 095 299.77	03/11/2019	10派2元(含税) Div HK$ 2.32 for 10
300125	易世达	90 137 285	0.00	03/13/2019	10转增5.092502股, Bonus 5 for 10
002728	特一药业	0	130 587 180.10	03/29/2019	10派6.5元(含税) Div ￥6.50 for 10
300033	同花顺	0	258 048 000.00	03/29/2019	10派4.8元(含税) Div ￥4.80 for 10
300132	青松股份	0	38 592 000.00	03/29/2019	10派1元(含税) Div ￥1.00 for 10
002796	世嘉科技	56 103 377	22 441 351.00	04/01/2019	10转增5股派2元(含税), Bonus 5 Div ￥2.00 for 10
002795	永和智控	0	100 000 000.00	04/02/2019	10派5元(含税) Div ￥5.00 for 10
002258	利尔化学	0	104 874 606.00	04/03/2019	10派2元(含税) Div ￥2.00 for 10
002381	双箭股份	0	82 314 421.50	04/03/2019	10派2元(含税) Div ￥1.92 for 10
002727	一心堂	0	170 330 943.30	04/03/2019	10派3元(含税) Div ￥3.00 for 10
300016	北陆药业	0	48 898 987.60	04/03/2019	10派1元(含税) Div ￥1.00 for 10
300146	汤臣倍健	0	734 408 940.00	04/03/2019	10派5元(含税) Div ￥5.00 for 10
300285	国瓷材料	321 113 686	64 222 737.30	04/03/2019	10转增5股派1元(含税), Bonus 5 Div ￥1.00 for 10
300487	蓝晓科技	0	30 359 060.29	04/03/2019	10派1.469861元(含税) Div ￥1.47 for 10
002572	索菲亚	0	456 272 327.18	04/04/2019	10派5元(含税) Div ￥4.94 for 10
002458	益生股份	236 165 090	67 475 740.20	04/09/2019	10转增7股派2元(含税), Bonus 7 Div ￥2.00 for 10
300657	弘信电子	72 800 000	26 000 000.00	04/09/2019	10转增7股派2.5元(含税), Bonus 7 Div ￥2.50 for 10
002099	海翔药业	0	466 744 730.63	04/10/2019	10派3元(含税) Div ￥2.88 for 10
300423	鲁亿通	203 980 490	66 439 359.60	04/11/2019	10转增7股派2.28元(含税), Bonus 7 Div ￥2.28 for 10
300623	捷捷微电	89 862 780	53 917 668.00	04/11/2019	10转增5股派3元(含税), Bonus 5 Div ￥3.00 for 10
300545	联得装备	0	14 411 827.20	04/12/2019	10派1元(含税) Div ￥1.00 for 10
000948	南天信息	73 981 813	12 330 302.30	04/15/2019	10转增3股派0.5元(含税), Bonus 3 Div ￥0.50 for 10
300748	金力永磁	0	45 476 660.68	04/15/2019	10派1.1元(含税) Div ￥1.10 for 10
002107	沃华医药	0	18 037 800.00	04/16/2019	10派0.5元(含税) Div ￥0.50 for 10
002125	湘潭电化	207 359 991	20 735 999.10	04/16/2019	10转增6股派0.6元(含税), Bonus 6 Div ￥0.60 for 10
002294	信立泰	0	836 812 800.00	04/16/2019	10派8元(含税) Div ￥8.00 for 10
002442	龙星化工	0	48 000 000.00	04/16/2019	10派1元(含税) Div ￥1.00 for 10
300690	双一科技	0	49 958 726.68	04/16/2019	10派4.503058元(含税) Div ￥4.50 for 10
300741	华宝股份	0	2 463 520 000.00	04/16/2019	10派40元(含税) Div ￥40.00 for 10
002807	江阴银行	361 905 893	90 476 473.25	04/17/2019	10送2股派0.5元(含税), Bonus 2 Div ￥0.50 for 10
000100	TCL集团	0	1 354 964 850.70	04/18/2019	10派1元(含税) Div ￥1.00 for 10
002318	久立特材	0	252 459 277.50	04/18/2019	10派3元(含税) Div ￥3.00 for 10
002352	顺丰控股	0	925 537 816.27	04/18/2019	10派2.1元(含税) Div ￥2.09 for 10
002404	嘉欣丝绸	0	115 534 728.20	04/18/2019	10派2元(含税) Div ￥2.00 for 10
002847	盐津铺子	0	24 800 000.00	04/18/2019	10派2元(含税) Div ￥2.00 for 10
002236	大华股份	0	299 761 969.61	04/19/2019	10派1.000014元(含税) Div ￥1.00 for 10
002245	澳洋顺昌	0	24 532 794.45	04/19/2019	10派0.25元(含税) Div ￥0.25 for 10
002406	远东传动	0	28 050 000.00	04/19/2019	10派0.5元(含税) Div ￥0.50 for 10
002585	双星新材	0	231 255 617.00	04/19/2019	10派2元(含税) Div ￥2.00 for 10
002825	纳尔股份	0	14 013 009.50	04/19/2019	10派1元(含税) Div ￥1.00 for 10
002859	洁美科技	0	56 863 400.00	04/19/2019	10派2.2元(含税) Div ￥2.20 for 10
300179	四方达	0	75 000 930.00	04/19/2019	10派1.5元(含税) Div ￥1.50 for 10
300263	隆华科技	0	18 358 155.58	04/19/2019	10派0.200616元(含税) Div ￥0.20 for 10
300559	佳发教育	126 197 100	25 239 420.00	04/19/2019	10转增9股派1.8元(含税), Bonus 9 Div ￥1.80 for 10
000848	承德露露	0	391 425 091.20	04/22/2019	10派4元(含税) Div ￥4.00 for 10
000895	双汇发展	0	1 814 757 056.20	04/22/2019	10派5.5元(含税) Div ￥5.50 for 10

3. 红股与派息
BONUS ISSUES / DIVIDENDS

代码 Code	股票名称 Stock	红股息 Bonus	现金息 Dividend	除息日期 Ex-Date	分红方案 Particulars
002436	兴森科技	0	89 274 450.24	04/22/2019	10派0.6元(含税) Div ￥0.60 for 10
002928	华夏航空	200 250 000	52 065 000.00	04/22/2019	10转增5股派1.3元(含税), Bonus 5 Div ￥1.30 for 10
300042	朗科科技	66 800 000	26 720 000.00	04/22/2019	10转增5股派2元(含税), Bonus 5 Div ￥2.00 for 10
300395	菲利华	0	59 919 800.00	04/22/2019	10派2元(含税) Div ￥2.00 for 10
300568	星源材质	0	38 400 507.20	04/22/2019	10派1.999993元(含税) Div ￥2.00 for 10
300637	扬帆新材	111 202 200	37 067 400.00	04/22/2019	10转增9股派3元(含税), Bonus 9 Div ￥3.00 for 10
300753	爱朋医疗	0	32 320 000.00	04/22/2019	10派4元(含税) Div ￥4.00 for 10
002233	塔牌集团	0	512 678 256.88	04/23/2019	10派4.3元(含税) Div ￥4.30 for 10
002737	葵花药业	0	584 000 000.00	04/23/2019	10派10元(含税) Div ￥10.00 for 10
002815	崇达技术	0	283 321 360.80	04/23/2019	10派3.4元(含税) Div ￥3.40 for 10
002937	兴瑞科技	110 400 000	55 200 000.00	04/23/2019	10转增6股派3元(含税), Bonus 6 Div ￥3.00 for 10
300193	佳士科技	0	101 380 262.00	04/23/2019	10派2元(含税) Div ￥2.00 for 10
300556	丝路视觉	0	11 525 200.00	04/23/2019	10派1元(含税) Div ￥1.00 for 10
300692	中环环保	0	6 400 200.00	04/23/2019	10派0.4元(含税) Div ￥0.40 for 10
000791	甘肃电投	388 450 480	145 668 930.00	04/24/2019	10转增4股派1.5元(含税), Bonus 4 Div ￥1.50 for 10
002419	天虹股份	0	480 120 000.00	04/24/2019	10派4元(含税) Div ￥4.00 for 10
002675	东诚药业	0	38 506 287.65	04/24/2019	10派0.48元(含税) Div ￥0.48 for 10
002677	浙江美大	0	300 414 015.86	04/24/2019	10派4.65元(含税) Div ￥4.65 for 10
002706	良信电器	0	192 679 324.92	04/24/2019	10派2.5元(含税) Div ￥2.45 for 10
002793	东音股份	0	60 260 970.00	04/24/2019	10派3元(含税) Div ￥3.00 for 10
300017	网宿科技	0	73 228 813.50	04/24/2019	10派0.301004元(含税) Div ￥0.30 for 10
300121	阳谷华泰	0	252 597 608.90	04/24/2019	10派6.5元(含税) Div ￥6.50 for 10
300365	恒华科技	201 081 323	28 151 385.22	04/24/2019	10转增5股派0.7元(含税), Bonus 5 Div ￥0.70 for 10
300403	汉宇集团	0	60 300 000.00	04/24/2019	10派1元(含税) Div ￥1.00 for 10
300421	力星股份	120 064 218	53 361 874.80	04/24/2019	10转增9股派4元(含税), Bonus 9 Div ￥4.00 for 10
000034	神州数码	0	165 479 819.80	04/25/2019	10派2.53元(含税) Div ￥2.53 for 10
000910	大亚圣象	0	72 017 400.00	04/25/2019	10派1.3元(含税) Div ￥1.30 for 10
002014	永新股份	0	174 502 187.63	04/25/2019	10派3.5元(含税) Div ￥3.46 for 10
002075	沙钢股份	0	66 203 153.16	04/25/2019	10派0.3元(含税) Div ￥0.30 for 10
300652	雷迪克	0	17 600 000.00	04/25/2019	10派2元(含税) Div ￥2.00 for 10
000750	国海证券	0	84 310 839.44	04/26/2019	10派0.2元(含税) Div ￥0.20 for 10
002138	顺络电子	0	160 792 780.88	04/26/2019	10派2元(含税) Div ￥1.99 for 10
002299	圣农发展	0	1 239 480 517.00	04/26/2019	10派10元(含税) Div ￥10.00 for 10
002402	和而泰	0	34 217 415.84	04/26/2019	10派0.4元(含税) Div ￥0.40 for 10
002469	三维工程	0	50 326 284.90	04/26/2019	10派1元(含税) Div ￥1.00 for 10
002518	科士达	0	116 489 078.80	04/26/2019	10派2元(含税) Div ￥2.00 for 10
002597	金禾实业	0	201 157 124.76	04/26/2019	10派3.6元(含税) Div ￥3.60 for 10
002911	佛燃股份	0	239 080 000.00	04/26/2019	10派4.3元(含税) Div ￥4.30 for 10
300602	飞荣达	102 089 000	20 417 800.00	04/26/2019	10转增5股派1元(含税), Bonus 5 Div ￥1.00 for 10
002648	卫星石化	0	95 904 972.54	04/29/2019	10派0.9元(含税) Div ￥0.90 for 10
300296	利亚德	0	203 430 126.08	04/29/2019	10派0.8元(含税) Div ￥0.80 for 10
000631	顺发恒业	0	486 503 833.60	04/30/2019	10派2元(含税) Div ￥2.00 for 10
000977	浪潮信息	0	77 355 130.26	04/30/2019	10派0.6元(含税) Div ￥0.60 for 10
002688	金河生物	0	158 822 413.75	04/30/2019	10派2.5元(含税) Div ￥2.50 for 10
002761	多喜爱	142 800 000	4 080 000.00	04/30/2019	10转增7股派0.2元(含税), Bonus 7 Div ￥0.20 for 10
002782	可立克	0	42 600 000.00	04/30/2019	10派1元(含税) Div ￥1.00 for 10
002907	华森制药	0	14 002 100.00	04/30/2019	10派0.35元(含税) Div ￥0.35 for 10
300066	三川智慧	0	20 800 665.24	04/30/2019	10派0.2元(含税) Div ￥0.20 for 10
300107	建新股份	0	164 439 122.44	04/30/2019	10派2.996653元(含税) Div ￥3.00 for 10
300213	佳讯飞鸿	0	29 746 319.30	04/30/2019	10派0.5元(含税) Div ￥0.50 for 10
300233	金城医药	0	98 288 059.50	04/30/2019	10派2.5元(含税) Div ￥2.50 for 10
300406	九强生物	0	75 268 191.45	04/30/2019	10派1.5元(含税) Div ￥1.50 for 10

3. 红股与派息(续)

BONUS ISSUES / DIVIDENDS (Continued)

代码 Code	股票名称 Stock	红股息 Bonus	现金息 Dividend	除息日期 Ex-Date	分红方案 Particulars
300435	中泰股份	0	12 475 150.00	04/30/2019	10派0.5元(含税) Div ￥0.50 for 10
300638	广和通	0	30 297 150.00	04/30/2019	10派2.5元(含税) Div ￥2.50 for 10
300639	凯普生物	36 401 600	45 502 000.00	04/30/2019	10转增2股派2.5元(含税), Bonus 2 Div ￥2.50 for 10
300715	凯伦股份	0	6 577 650.00	04/30/2019	10派0.5元(含税) Div ￥0.50 for 10
300723	一品红	0	32 236 600.00	04/30/2019	10派2元(含税) Div ￥2.00 for 10
000719	中原传媒	0	255 800 937.25	05/06/2019	10派2.5元(含税) Div ￥2.50 for 10
002649	博彦科技	0	45 192 363.60	05/06/2019	10派0.86元(含税) Div ￥0.86 for 10
002818	富森美	311 497 900	222 498 500.00	05/06/2019	10转增7股派5元(含税), Bonus 7 Div ￥5.00 for 10
002925	盈趣科技	0	458 529 500.00	05/06/2019	10派10元(含税) Div ￥10.00 for 10
300453	三鑫医疗	97 989 000	16 331 500.00	05/06/2019	10转增6股派1元(含税), Bonus 6 Div ￥1.00 for 10
300522	世名科技	0	24 196 200.00	05/06/2019	10派2元(含税) Div ￥2.00 for 10
300645	正元智慧	60 000 000	10 000 000.05	05/06/2019	10转增9股派1.5元(含税), Bonus 9 Div ￥1.50 for 10
300655	晶瑞股份	0	22 713 898.05	05/06/2019	10派1.5元(含税) Div ￥1.50 for 10
002532	新界泵业	0	100 616 004.60	05/07/2019	10派2元(含税) Div ￥2.00 for 10
002546	新联电子	0	100 085 891.52	05/07/2019	10派1.2元(含税) Div ￥1.20 for 10
300286	安科瑞	0	43 312 725.00	05/07/2019	10派2元(含税) Div ￥2.00 for 10
300480	光力科技	0	9 590 146.55	05/07/2019	10派0.5元(含税) Div ￥0.50 for 10
300492	山鼎设计	0	41 882 347.52	05/07/2019	10派5.033936元(含税) Div ￥5.03 for 10
300584	海辰药业	0	24 000 000.00	05/07/2019	10派2元(含税) Div ￥2.00 for 10
002051	中工国际	0	370 782 475.80	05/08/2019	10派3元(含税) Div ￥3.00 for 10
002349	精华制药	0	40 709 053.55	05/08/2019	10派0.5元(含税) Div ￥0.49 for 10
002391	长青股份	179 743 090	107 845 854.00	05/08/2019	10转增5股派3元(含税), Bonus 5 Div ￥3.00 for 10
002414	高德红外	312 128 015	18 727 680.93	05/08/2019	10转增5股派0.3元(含税), Bonus 5 Div ￥0.30 for 10
002533	金杯电工	0	82 968 192.00	05/08/2019	10派1.5元(含税) Div ￥1.50 for 10
002612	朗姿股份	0	60 000 000.00	05/08/2019	10派1.5元(含税) Div ￥1.50 for 10
002666	德联集团	0	200 651 585.29	05/08/2019	10派2.66元(含税) Div ￥2.66 for 10
002674	兴业科技	0	181 249 297.20	05/08/2019	10派6元(含税) Div ￥6.00 for 10
002702	海欣食品	0	24 038 000.00	05/08/2019	10派0.5元(含税) Div ￥0.50 for 10
002895	川恒股份	0	122 124 900.00	05/08/2019	10派3元(含税) Div ￥3.00 for 10
300184	力源信息	525 087 763	65 635 970.40	05/08/2019	10转增8股派1元(含税), Bonus 8 Div ￥1.00 for 10
300215	电科院	0	90 998 698.44	05/08/2019	10派1.2元(含税) Div ￥1.20 for 10
300357	我武生物	232 704 000	72 720 000.00	05/08/2019	10送8股派2.5元(含税), Bonus 8 Div ￥2.50 for 10
300575	中旗股份	58 680 000	58 680 000.00	05/08/2019	10转增8股派8元(含税), Bonus 8 Div ￥8.00 for 10
300725	药石科技	33 000 000	22 000 000.20	05/08/2019	10转增3股派2元(含税), Bonus 3 Div ￥2.00 for 10
300738	奥飞数据	52 212 800	11 747 880.00	05/08/2019	10转增8股派1.8元(含税), Bonus 8 Div ￥1.80 for 10
000790	泰合健康	56 032 778	16 809 833.58	05/09/2019	10送1股派0.3元(含税), Bonus 1 Div ￥0.30 for 10
002019	亿帆医药	0	120 697 457.70	05/09/2019	10派1元(含税) Div ￥1.00 for 10
002301	齐心集团	0	192 540 324.60	05/09/2019	10派3元(含税) Div ￥3.00 for 10
300009	安科生物	0	157 547 972.70	05/09/2019	10派1.5元(含税) Div ￥1.50 for 10
300346	南大光电	136 734 400	10 938 752.00	05/09/2019	10转增5股派0.4元(含税), Bonus 5 Div ￥0.40 for 10
300542	新晨科技	77 512 775	7 751 277.50	05/09/2019	10转增5股派0.5元(含税), Bonus 5 Div ￥0.50 for 10
300613	富瀚微	0	5 555 600.00	05/09/2019	10派1.25元(含税) Div ￥1.25 for 10
300624	万兴科技	0	20 285 500.00	05/09/2019	10派2.5元(含税) Div ￥2.50 for 10
300751	迈为股份	0	36 400 000.00	05/09/2019	10派7元(含税) Div ￥7.00 for 10
000062	深圳华强	324 592 548	180 329 193.50	05/10/2019	10转增4.5股派2.5元(含税), Bonus 5 Div ￥2.50 for 10
002050	三花智控	639 194 050	532 661 708.75	05/10/2019	10转增3股派2.5元(含税), Bonus 3 Div ￥2.50 for 10
002135	东南网架	0	17 584 837.40	05/10/2019	10派0.17元(含税) Div ￥0.17 for 10
002492	恒基达鑫	0	16 200 000.00	05/10/2019	10派0.4元(含税) Div ￥0.40 for 10
002598	山东章鼓	0	62 400 000.00	05/10/2019	10派2元(含税) Div ￥2.00 for 10
002841	视源股份	0	354 812 328.94	05/10/2019	10派5.41元(含税) Div ￥5.41 for 10
300091	金通灵	0	9 842 116.30	05/10/2019	10派0.08元(含税) Div ￥0.08 for 10
300127	银河磁体	0	113 101 226.00	05/10/2019	10派3.5元(含税) Div ￥3.50 for 10

3. 红股与派息(续)

BONUS ISSUES / DIVIDENDS (Continued)

代码 Code	股票名称 Stock	红股息 Bonus	现金息 Dividend	除息日期 Ex-Date	分红方案 Particulars
300188	美亚柏科	0	63 586 624.72	05/10/2019	10派0.8元(含税) Div ￥0.80 for 10
300229	拓尔思	0	23 728 441.73	05/10/2019	10派0.501533元(含税) Div ￥0.50 for 10
300391	康跃科技	116 778 704	11 677 870.40	05/10/2019	10转增5股派0.5元(含税), Bonus 5 Div ￥0.50 for 10
000541	佛山照明	0	168 054 807.02	05/13/2019	10派1.56元(含税) Div ￥1.56 for 10
002145	中核钛白	0	31 824 911.52	05/13/2019	10派0.2元(含税) Div ￥0.20 for 10
002206	海利得	0	244 605 729.00	05/13/2019	10派2元(含税) Div ￥2.00 for 10
002225	濮耐股份	0	62 172 844.86	05/13/2019	10派0.7元(含税) Div ￥0.70 for 10
002463	沪电股份	0	172 512 066.30	05/13/2019	10派1元(含税) Div ￥1.00 for 10
002607	中公教育	0	1 418 501 859.47	05/13/2019	10派2.3元(含税) Div ￥2.30 for 10
002831	裕同科技	480 012 000	240 006 000.00	05/13/2019	10转增12股派6元(含税), Bonus 12 Div ￥6.00 for 10
002947	恒铭达	0	24 302 402.00	05/13/2019	10派2元(含税) Div ￥2.00 for 10
200541	粤照明B	0	58 559 085.59	05/13/2019	10派1.56元(含税) Div HK$ 1.82 for 10
300437	清水源	0	50 214 051.95	05/13/2019	10派2.3元(含税) Div ￥2.30 for 10
300445	康斯特	0	24 588 648.00	05/13/2019	10派1.5元(含税) Div ￥1.50 for 10
300507	苏奥传感	97 873 600	19 574 720.00	05/13/2019	10转增8股派1.6元(含税), Bonus 8 Div ￥1.60 for 10
300529	健帆生物	0	251 009 817.00	05/13/2019	10派6元(含税) Div ￥6.00 for 10
300659	中孚信息	0	13 283 300.00	05/13/2019	10派1元(含税) Div ￥1.00 for 10
300682	朗新科技	0	34 969 389.82	05/13/2019	10派0.81元(含税) Div ￥0.81 for 10
300749	顶固集创	91 186 400	25 076 260.00	05/13/2019	10转增8股派2.2元(含税), Bonus 8 Div ￥2.20 for 10
300761	立华股份	0	484 656 000.00	05/13/2019	10派12元(含税) Div ￥12.00 for 10
000718	苏宁环球	0	910 390 915.20	05/14/2019	10派3元(含税) Div ￥3.00 for 10
002208	合肥城建	192 060 000	32 010 000.00	05/14/2019	10送3转增3股派1元(含税), Bonus 6 Div ￥1.00 for 10
002360	同德化工	0	39 151 260.00	05/14/2019	10派1元(含税) Div ￥1.00 for 10
002410	广联达	0	225 310 387.80	05/14/2019	10派2元(含税) Div ￥2.00 for 10
002494	华斯股份	0	3 921 731.86	05/14/2019	10派0.101715元(含税) Div ￥0.10 for 10
002534	杭锅股份	0	147 853 170.00	05/14/2019	10派2元(含税) Div ￥2.00 for 10
002695	煌上煌	0	42 138 416.50	05/14/2019	10派0.82元(含税) Div ￥0.82 for 10
002697	红旗连锁	0	72 080 000.00	05/14/2019	10派0.53元(含税) Div ￥0.53 for 10
002725	跃岭股份	0	25 600 000.00	05/14/2019	10派1元(含税) Div ￥1.00 for 10
300067	安诺其	215 900 054	71 966 684.80	05/14/2019	10转增3股派1元(含税), Bonus 3 Div ￥1.00 for 10
300429	强力新材	244 067 394	40 677 899.10	05/14/2019	10转增9股派1.5元(含税), Bonus 9 Div ￥1.50 for 10
300452	山河药辅	0	27 840 000.00	05/14/2019	10派2元(含税) Div ￥2.00 for 10
300617	安靠智电	0	50 002 500.00	05/14/2019	10派5元(含税) Div ￥5.00 for 10
300732	设研院	54 821 669	41 116 251.90	05/14/2019	10转增4股派3元(含税), Bonus 4 Div ￥3.00 for 10
000025	特力A	121 896 720	0.00	05/15/2019	10转增4.5股, Bonus 5 for 10
000722	湖南发展	0	23 207 914.10	05/15/2019	10派0.5元(含税) Div ￥0.50 for 10
002242	九阳股份	0	613 896 800.00	05/15/2019	10派8元(含税) Div ￥8.00 for 10
002327	富安娜	0	437 221 602.00	05/15/2019	10派5元(含税) Div ￥5.00 for 10
002340	格林美	0	124 527 782.19	05/15/2019	10派0.3元(含税) Div ￥0.30 for 10
002449	国星光电	0	185 543 150.70	05/15/2019	10派3元(含税) Div ￥3.00 for 10
002461	珠江啤酒	0	221 332 848.00	05/15/2019	10派1元(含税) Div ￥1.00 for 10
002467	二六三	557 192 451	79 598 921.60	05/15/2019	10转增7股派1元(含税), Bonus 7 Div ￥1.00 for 10
002653	海思科	0	205 251 300.00	05/15/2019	10派1.9元(含税) Div ￥1.90 for 10
002879	长缆科技	0	38 621 528.00	05/15/2019	10派2元(含税) Div ￥2.00 for 10
002942	新农股份	0	36 000 000.00	05/15/2019	10派3元(含税) Div ￥3.00 for 10
200025	特力B	11 880 000	0.00	05/15/2019	10转增4.5股, Bonus 5 for 10
300057	万顺新材	106 661 806	53 330 903.14	05/15/2019	10转增1.904078股派0.952039元(含税), Bonus 2 Div ￥0.95 for 10
300201	海伦哲	0	15 613 822.77	05/15/2019	10派0.15元(含税) Div ￥0.15 for 10
300211	亿通科技	0	18 160 558.38	05/15/2019	10派0.6元(含税) Div ￥0.60 for 10
300398	飞凯材料	85 348 121	42 674 060.70	05/15/2019	10转增2股派1元(含税), Bonus 2 Div ￥1.00 for 10
300416	苏试试验	0	13 557 752.70	05/15/2019	10派1元(含税) Div ￥1.00 for 10
300440	运达科技	0	21 117 062.40	05/15/2019	10派0.471363元(含税) Div ￥0.47 for 10

3. 红股与派息(续)

BONUS ISSUES / DIVIDENDS (Continued)

代码 Code	股票名称 Stock	红股息 Bonus	现金息 Dividend	除息日期 Ex-Date	分红方案 Particulars
300474	景嘉微	0	54 252 949.32	05/15/2019	10派1.8元(含税) Div ￥1.80 for 10
300577	开润股份	0	43 522 989.80	05/15/2019	10派2元(含税) Div ￥2.00 for 10
300653	正海生物	0	48 000 000.00	05/15/2019	10派6元(含税) Div ￥6.00 for 10
300746	汉嘉设计	0	15 148 800.00	05/15/2019	10派0.72元(含税) Div ￥0.72 for 10
000011	深物业A	0	158 512 154.70	05/16/2019	10派3元(含税) Div ￥3.00 for 10
000031	大悦城	0	431 845 737.18	05/16/2019	10派1.1元(含税) Div ￥1.10 for 10
000060	中金岭南	0	285 574 826.16	05/16/2019	10派0.8元(含税) Div ￥0.80 for 10
000070	特发信息	125 398 949	28 214 763.57	05/16/2019	10转增2股派0.45元(含税), Bonus 2 Div ￥0.45 for 10
000899	赣能股份	0	117 081 331.20	05/16/2019	10派1.2元(含税) Div ￥1.20 for 10
002053	云南能投	0	38 048 928.30	05/16/2019	10派0.5元(含税) Div ￥0.50 for 10
002156	通富微电	0	43 840 773.74	05/16/2019	10派0.38元(含税) Div ￥0.38 for 10
002474	榕基软件	0	6 222 000.00	05/16/2019	10派0.1元(含税) Div ￥0.10 for 10
002561	徐家汇	0	149 674 680.00	05/16/2019	10派3.6元(含税) Div ￥3.60 for 10
002920	德赛西威	0	110 000 000.00	05/16/2019	10派2元(含税) Div ￥2.00 for 10
002949	华阳国际	0	49 007 500.00	05/16/2019	10派2.5元(含税) Div ￥2.50 for 10
200011	深物业B	0	23 737 552.92	05/16/2019	10派3元(含税) Div HK$ 3.51 for 10
300026	红日药业	0	60 221 095.86	05/16/2019	10派0.2元(含税) Div ￥0.20 for 10
300036	超图软件	0	33 715 302.53	05/16/2019	10派0.75元(含税) Div ￥0.75 for 10
300144	宋城演艺	0	174 312 936.00	05/16/2019	10派1.2元(含税) Div ￥1.20 for 10
300181	佐力药业	0	48 689 987.84	05/16/2019	10派0.8元(含税) Div ￥0.80 for 10
300227	光韵达	0	7 786 702.98	05/16/2019	10派0.35元(含税) Div ￥0.35 for 10
300328	宜安科技	0	23 014 120.00	05/16/2019	10派0.5元(含税) Div ￥0.50 for 10
300375	鹏翎股份	251 811 672	23 994 055.03	05/16/2019	10转增7股派0.667元(含税), Bonus 7 Div ￥0.67 for 10
300389	艾比森	0	49 595 384.88	05/16/2019	10派1.55元(含税) Div ￥1.55 for 10
300534	陇神戎发	0	3 033 450.00	05/16/2019	10派0.1元(含税) Div ￥0.10 for 10
300547	川环科技	98 790 744	67 918 636.50	05/16/2019	10转增8股派5.5元(含税), Bonus 8 Div ￥5.50 for 10
300579	数字认证	60 000 000	24 000 000.00	05/16/2019	10转增5股派2元(含税), Bonus 5 Div ￥2.00 for 10
300610	晨化股份	0	16 575 020.00	05/16/2019	10派1.1元(含税) Div ￥1.10 for 10
300699	光威复材	148 100 000	185 125 000.00	05/16/2019	10转增4股派5元(含税), Bonus 4 Div ￥5.00 for 10
000166	申万宏源	0	1 126 797 228.00	05/17/2019	10派0.5元(含税) Div ￥0.50 for 10
000559	万向钱潮	0	550 631 890.80	05/17/2019	10派2元(含税) Div ￥2.00 for 10
000598	兴蓉环境	0	197 090 427.73	05/17/2019	10派0.66元(含税) Div ￥0.66 for 10
000739	普洛药业	0	129 637 584.12	05/17/2019	10派1.1元(含税) Div ￥1.10 for 10
002049	紫光国微	0	35 195 442.14	05/17/2019	10派0.58元(含税) Div ￥0.58 for 10
002062	宏润建设	0	55 125 000.00	05/17/2019	10派0.5元(含税) Div ￥0.50 for 10
002179	中航光电	237 282 458	102 822 398.77	05/17/2019	10转增3股派1.3元(含税), Bonus 3 Div ￥1.30 for 10
002244	滨江集团	0	186 686 633.40	05/17/2019	10派0.6元(含税) Div ￥0.60 for 10
002462	嘉事堂	0	37 578 947.25	05/17/2019	10派1.5元(含税) Div ￥1.50 for 10
002516	旷达科技	0	375 598 213.00	05/17/2019	10派2.5元(含税) Div ￥2.50 for 10
002837	英维克	0	32 251 847.10	05/17/2019	10派1.5元(含税) Div ￥1.50 for 10
002888	惠威科技	0	49 870 560.00	05/17/2019	10派4元(含税) Div ￥4.00 for 10
002916	深南电路	56 560 000	212 100 000.00	05/17/2019	10转增2股派7.5元(含税), Bonus 2 Div ￥7.50 for 10
300062	中能电气	0	12 320 000.00	05/17/2019	10派0.4元(含税) Div ￥0.40 for 10
300101	振芯科技	0	11 187 000.00	05/17/2019	10派0.2元(含税) Div ￥0.20 for 10
300204	舒泰神	0	318 472 434.09	05/17/2019	10派6.680702元(含税) Div ￥6.68 for 10
300260	新莱应材	0	20 194 000.00	05/17/2019	10派1元(含税) Div ￥1.00 for 10
300298	三诺生物	0	169 594 420.20	05/17/2019	10派3元(含税) Div ￥3.00 for 10
300320	海达股份	0	33 669 114.70	05/17/2019	10派0.56元(含税) Div ￥0.56 for 10
300595	欧普康视	179 499 324	31 412 381.84	05/17/2019	10转增8股派1.4元(含税), Bonus 8 Div ￥1.40 for 10
000672	上峰水泥	0	325 447 948.40	05/20/2019	10派4元(含税) Div ￥4.00 for 10
002253	川大智胜	0	27 075 131.40	05/20/2019	10派1.2元(含税) Div ￥1.20 for 10
002392	北京利尔	0	33 333 743.49	05/20/2019	10派0.28元(含税) Div ￥0.28 for 10

3. 红股与派息(续)

BONUS ISSUES / DIVIDENDS (Continued)

代码 Code	股票名称 Stock	红股息 Bonus	现金息 Dividend	除息日期 Ex-Date	分红方案 Particulars
002722	金轮股份	0	35 093 308.40	05/20/2019	10派2元(含税) Div ¥2.00 for 10
300021	大禹节水	0	79 736 068.70	05/20/2019	10派1元(含税) Div ¥1.00 for 10
300041	回天新材	0	64 941 066.17	05/20/2019	10派1.525468元(含税) Div ¥1.53 for 10
300150	世纪瑞尔	0	58 510 605.30	05/20/2019	10派1元(含税) Div ¥1.00 for 10
300284	苏交科	161 900 996	113 330 697.76	05/20/2019	10转增2股派1.4元(含税), Bonus 2 Div ¥1.40 for 10
300348	长亮科技	160 746 373	48 223 911.90	05/20/2019	10转增5股派1.5元(含税), Bonus 5 Div ¥1.50 for 10
300383	光环新网	0	30 823 918.42	05/20/2019	10派0.2元(含税) Div ¥0.20 for 10
300475	聚隆科技	0	6 800 000.00	05/20/2019	10派0.34元(含税) Div ¥0.34 for 10
300580	贝斯特	0	32 000 000.00	05/20/2019	10派1.6元(含税) Div ¥1.60 for 10
300721	怡达股份	0	12 253 198.68	05/20/2019	10派1.514985元(含税) Div ¥1.51 for 10
000029	深深房A	0	178 332 000.00	05/21/2019	10派2元(含税) Div ¥2.00 for 10
000069	华侨城A	0	2 461 224 424.50	05/21/2019	10派3元(含税) Div ¥3.00 for 10
000636	风华高科	0	268 569 933.30	05/21/2019	10派3元(含税) Div ¥3.00 for 10
000713	丰乐种业	98 739 836	6 582 655.78	05/21/2019	10转增3股派0.2元(含税), Bonus 3 Div ¥0.20 for 10
002119	康强电子	86 604 000	7 217 000.00	05/21/2019	10送1转增2股派0.25元(含税), Bonus 3 Div ¥0.25 for 10
002243	通产丽星	0	18 247 447.80	05/21/2019	10派0.5元(含税) Div ¥0.50 for 10
002277	友阿股份	0	69 708 640.00	05/21/2019	10派0.5元(含税) Div ¥0.50 for 10
002324	普利特	121 882 490	81 254 993.40	05/21/2019	10转增3股派2元(含税), Bonus 3 Div ¥2.00 for 10
002549	凯美特气	0	62 370 000.00	05/21/2019	10派1元(含税) Div ¥1.00 for 10
002669	康达新材	0	19 441 954.92	05/21/2019	10派0.77元(含税) Div ¥0.77 for 10
002687	乔治白	0	53 227 800.00	05/21/2019	10派1.5元(含税) Div ¥1.50 for 10
002690	美亚光电	0	473 200 000.00	05/21/2019	10派7元(含税) Div ¥7.00 for 10
002734	利民股份	0	99 225 199.50	05/21/2019	10派3.5元(含税) Div ¥3.50 for 10
002940	昂利康	0	67 500 000.00	05/21/2019	10派7.5元(含税) Div ¥7.50 for 10
200029	深深房B	0	28 083 600.00	05/21/2019	10派2元(含税) Div HK$2.34 for 10
300220	金运激光	0	756 000.00	05/21/2019	10派0.06元(含税) Div ¥0.06 for 10
300277	海联讯	0	20 100 000.00	05/21/2019	10派0.6元(含税) Div ¥0.60 for 10
300321	同大股份	0	5 328 000.00	05/21/2019	10派0.6元(含税) Div ¥0.60 for 10
300371	汇中股份	48 000 000	24 000 000.00	05/21/2019	10转增4股派2元(含税), Bonus 4 Div ¥2.00 for 10
300394	天孚通信	0	71 619 087.60	05/21/2019	10派3.6元(含税) Div ¥3.60 for 10
300582	英飞特	0	9 306 000.00	05/21/2019	10派0.47元(含税) Div ¥0.47 for 10
300588	熙菱信息	0	2 285 521.00	05/21/2019	10派0.14元(含税) Div ¥0.14 for 10
300596	利安隆	0	28 980 000.00	05/21/2019	10派1.61元(含税) Div ¥1.61 for 10
300685	艾德生物	0	26 497 080.00	05/21/2019	10派1.8元(含税) Div ¥1.80 for 10
000708	中信特钢	0	359 526 784.00	05/22/2019	10派8元(含税) Div ¥8.00 for 10
000759	中百集团	0	34 051 075.00	05/22/2019	10派0.5元(含税) Div ¥0.50 for 10
000822	山东海化	0	179 018 385.20	05/22/2019	10派2元(含税) Div ¥2.00 for 10
000902	新洋丰	0	260 905 858.00	05/22/2019	10派2元(含税) Div ¥2.00 for 10
002110	三钢闽光	817 192 079	3 268 768 318.00	05/22/2019	10转增5股派20元(含税), Bonus 5 Div ¥20.00 for 10
002187	广百股份	0	102 726 770.40	05/22/2019	10派3元(含税) Div ¥3.00 for 10
002334	英威腾	0	37 684 885.50	05/22/2019	10派0.5元(含税) Div ¥0.50 for 10
002373	千方科技	0	81 764 417.63	05/22/2019	10派0.55元(含税) Div ¥0.55 for 10
002772	众兴菌业	0	36 768 725.70	05/22/2019	10派1元(含税) Div ¥1.00 for 10
002775	文科园林	0	102 565 372.00	05/22/2019	10派2元(含税) Div ¥2.00 for 10
002780	三夫户外	33 593 382	2 239 558.84	05/22/2019	10转增3股派0.2元(含税), Bonus 3 Div ¥0.20 for 10
002852	道道全	0	118 191 954.30	05/22/2019	10派4.089687元(含税) Div ¥4.09 for 10
300059	东方财富	1 119 268 109	111 926 810.92	05/22/2019	10转增2股派0.2元(含税), Bonus 2 Div ¥0.20 for 10
300129	泰胜风能	0	57 532 260.48	05/22/2019	10派0.8元(含税) Div ¥0.80 for 10
300200	高盟新材	0	55 994 225.91	05/22/2019	10派2.1元(含税) Div ¥2.10 for 10
300401	花园生物	0	62 307 480.95	05/22/2019	10派1.3元(含税) Div ¥1.30 for 10
300428	四通新材	0	63 620 617.83	05/22/2019	10派1.1元(含税) Div ¥1.10 for 10
300553	集智股份	0	9 600 000.00	05/22/2019	10派2元(含税) Div ¥2.00 for 10

3. 红股与派息(续)

BONUS ISSUES / DIVIDENDS (Continued)

代码 Code	股票名称 Stock	红股息 Bonus	现金息 Dividend	除息日期 Ex-Date	分红方案 Particulars
300640	德艺文创	73 533 000	29 413 200.00	05/22/2019	10 转增 5 股派 2 元(含税), Bonus 5 Div ¥ 2.00 for 10
000501	鄂武商 A	0	153 798 546.20	05/23/2019	10 派 2 元(含税) Div ¥ 2.00 for 10
000635	英力特	0	24 247 008.16	05/23/2019	10 派 0.8 元(含税) Div ¥ 0.80 for 10
000905	厦门港务	0	5 310 000.00	05/23/2019	10 派 0.1 元(含税) Div ¥ 0.10 for 10
002056	横店东磁	0	245 207 697.84	05/23/2019	10 派 1.491894 元(含税) Div ¥ 1.49 for 10
002078	太阳纸业	0	259 155 363.80	05/23/2019	10 派 1 元(含税) Div ¥ 1.00 for 10
002080	中材科技	387 259 288	313 680 023.93	05/23/2019	10 转增 3 股派 2.43 元(含税), Bonus 3 Div ¥ 2.43 for 10
002157	正邦科技	0	94 873 469.56	05/23/2019	10 派 0.4 元(含税) Div ¥ 0.40 for 10
002317	众生药业	0	162 892 215.20	05/23/2019	10 派 2 元(含税) Div ¥ 2.00 for 10
002339	积成电子	118 108 800	23 621 760.00	05/23/2019	10 转增 3 股派 0.6 元(含税), Bonus 3 Div ¥ 0.60 for 10
002342	巨力索具	0	2 880 000.00	05/23/2019	10 派 0.03 元(含税) Div ¥ 0.03 for 10
002398	垒知集团	0	48 483 692.39	05/23/2019	10 派 0.7 元(含税) Div ¥ 0.70 for 10
002416	爱施德	0	247 856 361.20	05/23/2019	10 派 2 元(含税) Div ¥ 2.00 for 10
002582	好想你	0	40 739 048.64	05/23/2019	10 派 0.79 元(含税) Div ¥ 0.79 for 10
002658	雪迪龙	0	60 489 436.60	05/23/2019	10 派 1 元(含税) Div ¥ 1.00 for 10
002756	永兴材料	0	360 000 000.00	05/23/2019	10 派 10 元(含税) Div ¥ 10.00 for 10
002806	华锋股份	0	14 099 136.16	05/23/2019	10 派 0.8 元(含税) Div ¥ 0.80 for 10
002851	麦格米特	156 485 902	40 686 334.52	05/23/2019	10 转增 5 股派 1.3 元(含税), Bonus 5 Div ¥ 1.30 for 10
002863	今飞凯达	0	6 777 900.00	05/23/2019	10 派 0.18 元(含税) Div ¥ 0.18 for 10
002930	宏川智慧	97 519 288	73 139 466.00	05/23/2019	10 转增 4 股派 3 元(含税), Bonus 4 Div ¥ 3.00 for 10
300138	晨光生物	0	41 096 557.36	05/23/2019	10 派 0.8 元(含税) Div ¥ 0.80 for 10
300183	东软载波	0	93 886 251.40	05/23/2019	10 派 2 元(含税) Div ¥ 2.00 for 10
300243	瑞丰高材	21 120 559	21 120 559.20	05/23/2019	10 转增 1 股派 1 元(含税), Bonus 1 Div ¥ 1.00 for 10
300396	迪瑞医疗	0	77 288 400.00	05/23/2019	10 派 2.8 元(含税) Div ¥ 2.80 for 10
300441	鲍斯股份	0	39 739 990.26	05/23/2019	10 派 0.6 元(含税) Div ¥ 0.60 for 10
300448	浩云科技	285 877 355	20 419 808.16	05/23/2019	10 转增 6.983341 股派 0.49881 元(含税), Bonus 7 Div ¥ 0.50 for 10
300504	天邑股份	0	53 481 600.00	05/23/2019	10 派 2 元(含税) Div ¥ 2.00 for 10
300515	三德科技	0	20 206 000.00	05/23/2019	10 派 1 元(含税) Div ¥ 1.00 for 10
300563	神宇股份	0	9 200 000.00	05/23/2019	10 派 1.15 元(含税) Div ¥ 1.15 for 10
000661	长春高新	0	136 089 812.00	05/24/2019	10 派 8 元(含税) Div ¥ 8.00 for 10
000830	鲁西化工	0	732 430 389.00	05/24/2019	10 派 5 元(含税) Div ¥ 5.00 for 10
000949	新乡化纤	0	12 576 560.49	05/24/2019	10 派 0.1 元(含税) Div ¥ 0.10 for 10
002032	苏泊尔	0	837 668 839.20	05/24/2019	10 派 10.2 元(含税) Div ¥ 10.20 for 10
002285	世联行	0	42 902 390.41	05/24/2019	10 派 0.21 元(含税) Div ¥ 0.21 for 10
002415	海康威视	0	5 609 079 558.60	05/24/2019	10 派 6 元(含税) Div ¥ 6.00 for 10
002593	日上集团	0	35 266 744.44	05/24/2019	10 派 0.503013 元(含税) Div ¥ 0.50 for 10
002768	国恩股份	0	32 550 000.00	05/24/2019	10 派 1.2 元(含税) Div ¥ 1.20 for 10
002868	绿康生化	0	30 000 000.00	05/24/2019	10 派 2.5 元(含税) Div ¥ 2.50 for 10
002877	智能自控	124 684 800	12 468 480.00	05/24/2019	10 转增 6 股派 0.6 元(含税), Bonus 6 Div ¥ 0.60 for 10
002878	元隆雅图	0	39 121 923.00	05/24/2019	10 派 3 元(含税) Div ¥ 3.00 for 10
002884	凌霄泵业	72 257 548	180 643 872.00	05/24/2019	10 转增 6 股派 15 元(含税), Bonus 6 Div ¥ 15.00 for 10
002932	明德生物	0	19 975 544.10	05/24/2019	10 派 3 元(含税) Div ¥ 3.00 for 10
300114	中航电测	0	26 584 222.46	05/24/2019	10 派 0.45 元(含税) Div ¥ 0.45 for 10
300119	瑞普生物	0	61 912 376.19	05/24/2019	10 派 1.530615 元(含税) Div ¥ 1.53 for 10
300196	长海股份	0	84 899 215.20	05/24/2019	10 派 2 元(含税) Div ¥ 2.00 for 10
300288	朗玛信息	0	16 897 070.10	05/24/2019	10 派 0.5 元(含税) Div ¥ 0.50 for 10
300386	飞天诚信	0	20 902 200.00	05/24/2019	10 派 0.5 元(含税) Div ¥ 0.50 for 10
300590	移为通信	0	40 372 500.00	05/24/2019	10 派 2.5 元(含税) Div ¥ 2.50 for 10
300629	新劲刚	0	1 000 000.50	05/24/2019	10 派 0.1 元(含税) Div ¥ 0.10 for 10
300632	光莆股份	30 107 997	7 526 999.36	05/24/2019	10 转增 1.969452 股派 0.492363 元(含税), Bonus 2 Div ¥ 0.49 for 10
300658	延江股份	0	22 500 000.00	05/24/2019	10 派 1.5 元(含税) Div ¥ 1.50 for 10
300702	天宇股份	0	27 335 883.60	05/24/2019	10 派 1.5 元(含税) Div ¥ 1.50 for 10

3. 红股与派息(续)

BONUS ISSUES / DIVIDENDS (Continued)

代码 Code	股票名称 Stock	红股息 Bonus	现金息 Dividend	除息日期 Ex-Date	分红方案 Particulars
300722	新余国科	32 000 000	28 000 000.00	05/24/2019	10 转增 4 股派 3.5 元(含税), Bonus 4 Div ¥ 3.50 for 10
300729	乐歌股份	0	17 468 440.00	05/24/2019	10 派 2 元(含税) Div ¥ 2.00 for 10
300739	明阳电路	92 400 000	64 680 000.00	05/24/2019	10 转增 5 股派 3.5 元(含税), Bonus 5 Div ¥ 3.50 for 10
300756	中山金马	32 000 000	32 000 000.00	05/24/2019	10 转增 8 股派 8 元(含税), Bonus 8 Div ¥ 8.00 for 10
000411	英特集团	0	26 968 492.98	05/27/2019	10 派 1.3 元(含税) Div ¥ 1.30 for 10
000860	顺鑫农业	171 176 997	85 588 498.80	05/27/2019	10 转增 3 股派 1.5 元(含税), Bonus 3 Div ¥ 1.50 for 10
000938	紫光股份	583 689 770	218 883 663.90	05/27/2019	10 转增 4 股派 1.5 元(含税), Bonus 4 Div ¥ 1.50 for 10
002079	苏州固锝	0	21 839 144.61	05/27/2019	10 派 0.3 元(含税) Div ¥ 0.30 for 10
002303	美 盈 森	0	306 264 737.00	05/27/2019	10 派 2 元(含税) Div ¥ 2.00 for 10
002365	永安药业	0	29 677 739.79	05/27/2019	10 派 1.007109 元(含税) Div ¥ 1.01 for 10
002367	康力电梯	0	398 826 343.50	05/27/2019	10 派 5 元(含税) Div ¥ 5.00 for 10
002382	蓝帆医疗	0	38 561 243.44	05/27/2019	10 派 0.4 元(含税) Div ¥ 0.40 for 10
002433	太 安 堂	0	54 210 865.24	05/27/2019	10 派 0.707 元(含税) Div ¥ 0.71 for 10
002508	老板电器	0	759 219 240.00	05/27/2019	10 派 8 元(含税) Div ¥ 8.00 for 10
002553	南方轴承	0	69 600 000.00	05/27/2019	10 派 2 元(含税) Div ¥ 2.00 for 10
002631	德尔未来	0	40 063 860.00	05/27/2019	10 派 0.6 元(含税) Div ¥ 0.60 for 10
002733	雄韬股份	0	52 516 981.05	05/27/2019	10 派 1.5 元(含税) Div ¥ 1.50 for 10
002763	汇洁股份	0	174 960 000.00	05/27/2019	10 派 4.5 元(含税) Div ¥ 4.50 for 10
002850	科 达 利	0	42 000 000.00	05/27/2019	10 派 2 元(含税) Div ¥ 2.00 for 10
300070	碧 水 源	0	122 869 918.63	05/27/2019	10 派 0.39 元(含税) Div ¥ 0.39 for 10
300088	长信科技	0	298 854 375.82	05/27/2019	10 派 1.3 元(含税) Div ¥ 1.30 for 10
300223	北京君正	0	6 036 298.68	05/27/2019	10 派 0.3 元(含税) Div ¥ 0.30 for 10
300335	迪森股份	0	72 583 329.00	05/27/2019	10 派 2 元(含税) Div ¥ 2.00 for 10
300531	优 博 讯	0	8 400 000.00	05/27/2019	10 派 0.3 元(含税) Div ¥ 0.30 for 10
300548	博创科技	0	8 335 000.00	05/27/2019	10 派 1 元(含税) Div ¥ 1.00 for 10
300619	金 银 河	0	4 854 200.00	05/27/2019	10 派 0.65 元(含税) Div ¥ 0.65 for 10
300660	江苏雷利	74 064 800	74 064 800.00	05/27/2019	10 转增 4 股派 4 元(含税), Bonus 4 Div ¥ 4.00 for 10
300663	科蓝软件	100 731 978	7 051 238.50	05/27/2019	10 转增 5 股派 0.35 元(含税), Bonus 5 Div ¥ 0.35 for 10
300758	七彩化学	0	42 672 000.00	05/27/2019	10 派 4 元(含税) Div ¥ 4.00 for 10
000050	深天马A	0	143 368 613.57	05/28/2019	10 派 0.7 元(含税) Div ¥ 0.70 for 10
000150	宜华健康	250 770 730	0.00	05/28/2019	10 转增 4 股, Bonus 4 for 10
000401	冀东水泥	0	539 009 165.60	05/28/2019	10 派 4 元(含税) Div ¥ 4.00 for 10
000528	柳 工	0	221 114 666.40	05/28/2019	10 派 1.5 元(含税) Div ¥ 1.50 for 10
002034	旺能环境	0	41 656 504.50	05/28/2019	10 派 1 元(含税) Div ¥ 1.00 for 10
002097	山河智能	0	108 810 846.50	05/28/2019	10 派 1 元(含税) Div ¥ 1.00 for 10
002182	云海金属	0	64 642 253.80	05/28/2019	10 派 1 元(含税) Div ¥ 1.00 for 10
002228	合兴包装	0	58 475 847.40	05/28/2019	10 派 0.5 元(含税) Div ¥ 0.50 for 10
002394	联发股份	0	100 994 400.00	05/28/2019	10 派 3 元(含税) Div ¥ 3.00 for 10
002493	荣盛石化	0	629 110 775.00	05/28/2019	10 派 1 元(含税) Div ¥ 1.00 for 10
002550	千红制药	0	153 600 000.00	05/28/2019	10 派 1.2 元(含税) Div ¥ 1.20 for 10
002563	森马服饰	0	944 946 695.00	05/28/2019	10 派 3.5 元(含税) Div ¥ 3.50 for 10
002626	金 达 威	0	493 185 541.60	05/28/2019	10 派 8 元(含税) Div ¥ 8.00 for 10
002664	长鹰信质	0	28 001 400.00	05/28/2019	10 派 0.7 元(含税) Div ¥ 0.70 for 10
002746	仙坛股份	154 564 170	154 564 170.50	05/28/2019	10 转增 5 股派 5 元(含税), Bonus 5 Div ¥ 5.00 for 10
002749	国光股份	153 522 971	50 443 261.90	05/28/2019	10 转增 7 股派 2.3 元(含税), Bonus 7 Div ¥ 2.30 for 10
002836	新 宏 泽	0	80 000 000.00	05/28/2019	10 派 5 元(含税) Div ¥ 5.00 for 10
002866	传艺科技	0	21 974 877.23	05/28/2019	10 派 0.886887 元(含税) Div ¥ 0.89 for 10
002917	金 奥 博	67 836 000	11 306 000.00	05/28/2019	10 转增 6 股派 1 元(含税), Bonus 6 Div ¥ 1.00 for 10
002922	伊 戈 尔	0	19 798 931.25	05/28/2019	10 派 1.5 元(含税) Div ¥ 1.50 for 10
300012	华测检测	0	58 013 574.99	05/28/2019	10 派 0.35 元(含税) Div ¥ 0.35 for 10
300035	中科电气	0	16 071 181.74	05/28/2019	10 派 0.3 元(含税) Div ¥ 0.30 for 10
300087	荃银高科	0	12 909 902.13	05/28/2019	10 派 0.3 元(含税) Div ¥ 0.30 for 10

3. 红股与派息(续)

BONUS ISSUES / DIVIDENDS (Continued)

代码 Code	股票名称 Stock	红股息 Bonus	现金息 Dividend	除息日期 Ex-Date	分红方案 Particulars
300109	新开源	0	21 793 602.50	05/28/2019	10派1元(含税) Div ￥1.00 for 10
300218	安利股份	0	16 274 025.00	05/28/2019	10派0.75元(含税) Div ￥0.75 for 10
300390	天华超净	206 728 500	51 682 125.00	05/28/2019	10转增6股派1.5元(含税), Bonus 6 Div ￥1.50 for 10
300414	中光防雷	153 821 115	13 672 988.08	05/28/2019	10转增9股派0.8元(含税), Bonus 9 Div ￥0.80 for 10
300455	康拓红外	0	25 480 000.00	05/28/2019	10派0.5元(含税) Div ￥0.50 for 10
300458	全志科技	0	99 183 227.10	05/28/2019	10派3元(含税) Div ￥3.00 for 10
300485	赛升药业	0	58 099 920.00	05/28/2019	10派1.2元(含税) Div ￥1.20 for 10
300490	华自科技	0	13 096 990.25	05/28/2019	10派0.5元(含税) Div ￥0.50 for 10
300494	盛天网络	0	18 240 000.00	05/28/2019	10派0.76元(含税) Div ￥0.76 for 10
300541	先进数通	0	11 998 690.15	05/28/2019	10派0.6623元(含税) Div ￥0.66 for 10
300543	朗科智能	0	9 000 000.00	05/28/2019	10派0.75元(含税) Div ￥0.75 for 10
300558	贝达药业	0	44 110 000.00	05/28/2019	10派1.1元(含税) Div ￥1.10 for 10
300567	精测电子	81 807 000	81 807 000.00	05/28/2019	10转增5股派5元(含税), Bonus 5 Div ￥5.00 for 10
300643	万通智控	0	12 000 000.00	05/28/2019	10派0.6元(含税) Div ￥0.60 for 10
300651	金陵体育	53 013 380	21 205 352.00	05/28/2019	10转增7股派2.8元(含税), Bonus 7 Div ￥2.80 for 10
300703	创源文化	60 000 000	36 000 000.00	05/28/2019	10转增5股派3元(含税), Bonus 5 Div ￥3.00 for 10
300705	九典制药	0	11 029 960.00	05/28/2019	10派0.47元(含税) Div ￥0.47 for 10
300735	光弘科技	106 404 000	106 404 000.00	05/28/2019	10转增3股派3元(含税), Bonus 3 Div ￥3.00 for 10
300752	隆利科技	43 596 720	72 661 200.00	05/28/2019	10转增6股派10元(含税), Bonus 6 Div ￥10.00 for 10
000548	湖南投资	0	9 984 316.22	05/29/2019	10派0.2元(含税) Div ￥0.20 for 10
000584	哈工智能	0	12 266 486.78	05/29/2019	10派0.2元(含税) Div ￥0.20 for 10
000610	西安旅游	0	5 445 201.72	05/29/2019	10派0.23元(含税) Div ￥0.23 for 10
000671	阳光城	0	228 173 030.42	05/29/2019	10派0.56338元(含税) Div ￥0.56 for 10
000788	北大医药	0	11 919 748.50	05/29/2019	10派0.2元(含税) Div ￥0.20 for 10
000789	万年青	184 009 310	490 691 494.40	05/29/2019	10转增3股派8元(含税), Bonus 3 Div ￥8.00 for 10
000877	天山股份	0	398 514 724.42	05/29/2019	10派3.8元(含税) Div ￥3.80 for 10
000937	冀中能源	0	353 354 685.00	05/29/2019	10派1元(含税) Div ￥1.00 for 10
002003	伟星股份	0	265 307 149.80	05/29/2019	10派3.5元(含税) Div ￥3.50 for 10
002013	中航机电	0	108 259 770.30	05/29/2019	10派0.3元(含税) Div ￥0.30 for 10
002020	京新药业	0	217 461 600.00	05/29/2019	10派3元(含税) Div ￥3.00 for 10
002059	云南旅游	0	48 963 102.59	05/29/2019	10派0.67元(含税) Div ￥0.67 for 10
002083	孚日股份	0	90 800 000.50	05/29/2019	10派1元(含税) Div ￥1.00 for 10
002139	拓邦股份	0	102 519 443.87	05/29/2019	10派1.006033元(含税) Div ￥1.01 for 10
002140	东华科技	89 206 906	44 603 453.40	05/29/2019	10送2股派1元(含税), Bonus 2 Div ￥1.00 for 10
002151	北斗星通	0	34 339 762.24	05/29/2019	10派0.7元(含税) Div ￥0.70 for 10
002293	罗莱生活	75 440 914	301 763 658.80	05/29/2019	10转增1股派4元(含税), Bonus 1 Div ￥4.00 for 10
002320	海峡股份	330 212 324	99 063 697.20	05/29/2019	10转增5股派1.5元(含税), Bonus 5 Div ￥1.50 for 10
002336	*ST人乐	40 000 000	0.00	05/29/2019	10转增1股, Bonus 1 for 10
002376	新北洋	0	133 142 480.40	05/29/2019	10派2元(含税) Div ￥2.00 for 10
002455	百川股份	0	51 697 714.20	05/29/2019	10派1元(含税) Div ￥1.00 for 10
002457	青龙管业	0	33 499 200.00	05/29/2019	10派1元(含税) Div ￥1.00 for 10
002539	云图控股	0	101 010 000.00	05/29/2019	10派1元(含税) Div ￥1.00 for 10
002559	亚威股份	186 501 740	111 901 044.30	05/29/2019	10转增5股派3元(含税), Bonus 5 Div ￥3.00 for 10
002745	木林森	0	166 031 910.20	05/29/2019	10派1.3元(含税) Div ￥1.30 for 10
002774	快意电梯	0	14 327 754.00	05/29/2019	10派0.42元(含税) Div ￥0.42 for 10
002788	鹭燕医药	134 577 240	38 450 640.00	05/29/2019	10转增7股派2元(含税), Bonus 7 Div ￥2.00 for 10
002810	山东赫达	71 424 000	23 808 000.00	05/29/2019	10转增6股派2元(含税), Bonus 6 Div ￥2.00 for 10
002833	弘亚数控	0	40 585 290.00	05/29/2019	10派3元(含税) Div ￥3.00 for 10
002845	同兴达	0	10 139 398.40	05/29/2019	10派0.5元(含税) Div ￥0.50 for 10
002886	沃特股份	0	7 058 835.00	05/29/2019	10派0.6元(含税) Div ￥0.60 for 10
300115	长盈精密	0	90 986 026.20	05/29/2019	10派1元(含税) Div ￥1.00 for 10
300230	永利股份	0	199 970 480.05	05/29/2019	10派2.45元(含税) Div ￥2.45 for 10

3. 红股与派息(续)

BONUS ISSUES / DIVIDENDS (Continued)

代码 Code	股票名称 Stock	红股息 Bonus	现金息 Dividend	除息日期 Ex-Date	分红方案 Particulars
300258	精锻科技	0	60 750 000.00	05/29/2019	10派1.5元(含税) Div ¥1.50 for 10
300322	硕贝德	0	12 203 095.50	05/29/2019	10派0.3元(含税) Div ¥0.30 for 10
300354	东华测试	0	4 149 606.03	05/29/2019	10派0.3元(含税) Div ¥0.30 for 10
300360	炬华科技	0	40 961 915.00	05/29/2019	10派1元(含税) Div ¥1.00 for 10
300412	迦南科技	0	28 577 714.00	05/29/2019	10派1.1元(含税) Div ¥1.10 for 10
300454	深信服	0	60 468 480.00	05/29/2019	10派1.5元(含税) Div ¥1.50 for 10
300509	新美星	76 000 000	38 000 000.00	05/29/2019	10转增5股派2.5元(含税), Bonus 5 Div ¥2.50 for 10
300519	新光药业	0	48 000 000.00	05/29/2019	10派3元(含税) Div ¥3.00 for 10
300561	汇金科技	85 057 616	34 023 046.40	05/29/2019	10转增5股派2元(含税), Bonus 5 Div ¥2.00 for 10
300620	光库科技	0	18 070 600.00	05/29/2019	10派2元(含税) Div ¥2.00 for 10
300649	杭州园林	0	12 800 000.00	05/29/2019	10派1元(含税) Div ¥1.00 for 10
300667	必创科技	0	6 120 000.00	05/29/2019	10派0.6元(含税) Div ¥0.60 for 10
300760	迈瑞医疗	0	1 215 691 266.00	05/29/2019	10派10元(含税) Div ¥10.00 for 10
000333	美的集团	0	8 613 767 841.83	05/30/2019	10派13.03962元(含税) Div ¥13.04 for 10
000565	渝三峡A	0	5 636 698.86	05/30/2019	10派0.13元(含税) Div ¥0.13 for 10
000630	铜陵有色	0	315 795 999.24	05/30/2019	10派0.3元(含税) Div ¥0.30 for 10
002008	大族激光	0	213 413 715.60	05/30/2019	10派2元(含税) Div ¥2.00 for 10
002009	天奇股份	0	21 121 317.74	05/30/2019	10派0.57元(含税) Div ¥0.57 for 10
002117	东港股份	181 888 807	254 644 329.80	05/30/2019	10送5股派7元(含税), Bonus 5 Div ¥7.00 for 10
002221	东华能源	0	61 041 964.49	05/30/2019	10派0.37元(含税) Div ¥0.37 for 10
002271	东方雨虹	0	447 625 187.40	05/30/2019	10派3元(含税) Div ¥3.00 for 10
002332	仙琚制药	0	59 553 790.79	05/30/2019	10派0.65元(含税) Div ¥0.65 for 10
002409	雅克科技	0	41 656 815.27	05/30/2019	10派0.9元(含税) Div ¥0.90 for 10
002412	汉森制药	207 200 000	0.00	05/30/2019	10转增7股, Bonus 7 for 10
002468	申通快递	0	765 401 083.00	05/30/2019	10派5元(含税) Div ¥5.00 for 10
002538	司尔特	0	71 812 028.30	05/30/2019	10派1元(含税) Div ¥1.00 for 10
002614	奥佳华	0	56 148 700.00	05/30/2019	10派1元(含税) Div ¥1.00 for 10
002700	新疆浩源	0	12 672 806.40	05/30/2019	10派0.3元(含税) Div ¥0.30 for 10
002717	岭南股份	512 392 047	81 982 727.60	05/30/2019	10转增5股派0.8元(含税), Bonus 5 Div ¥0.80 for 10
002787	华源控股	0	15 550 531.75	05/30/2019	10派0.5元(含税) Div ¥0.50 for 10
002790	瑞尔特	153 600 000	76 800 000.00	05/30/2019	10转增6股派3元(含税), Bonus 6 Div ¥3.00 for 10
002823	凯中精密	0	74 999 977.13	05/30/2019	10派2.574486元(含税) Div ¥2.57 for 10
002830	名雕股份	0	21 334 400.00	05/30/2019	10派1.6元(含税) Div ¥1.60 for 10
002861	瀛通通讯	0	24 539 680.00	05/30/2019	10派2元(含税) Div ¥2.00 for 10
002864	盘龙药业	0	8 667 000.00	05/30/2019	10派1元(含税) Div ¥1.00 for 10
002875	安奈儿	0	21 097 876.80	05/30/2019	10派1.6元(含税) Div ¥1.60 for 10
002899	英派斯	0	11 280 000.00	05/30/2019	10派0.94元(含税) Div ¥0.94 for 10
300039	上海凯宝	0	107 149 380.00	05/30/2019	10派1元(含税) Div ¥1.00 for 10
300112	万讯自控	0	34 345 689.60	05/30/2019	10派1.2元(含税) Div ¥1.20 for 10
300257	开山股份	0	85 800 000.00	05/30/2019	10派1元(含税) Div ¥1.00 for 10
300259	新天科技	0	11 756 579.58	05/30/2019	10派0.1元(含税) Div ¥0.10 for 10
300271	华宇软件	0	49 796 382.20	05/30/2019	10派0.614444元(含税) Div ¥0.61 for 10
300329	海伦钢琴	0	8 877 115.80	05/30/2019	10派0.35元(含税) Div ¥0.35 for 10
300476	胜宏科技	0	130 850 290.97	05/30/2019	10派1.679398元(含税) Div ¥1.68 for 10
300481	濮阳惠成	0	51 412 800.00	05/30/2019	10派2元(含税) Div ¥2.00 for 10
300493	润欣科技	159 022 987	25 443 678.00	05/30/2019	10转增5股派0.8元(含税), Bonus 5 Div ¥0.80 for 10
300517	海波重科	0	2 885 058.00	05/30/2019	10派0.27元(含税) Div ¥0.27 for 10
300535	达威股份	0	10 464 456.35	05/30/2019	10派1.006798元(含税) Div ¥1.01 for 10
300569	天能重工	75 006 000	21 751 740.00	05/30/2019	10转增5股派1.45元(含税), Bonus 5 Div ¥1.45 for 10
300656	民德电子	9 000 000	13 500 000.00	05/30/2019	10转增1股派1.5元(含税), Bonus 1 Div ¥1.50 for 10
300669	沪宁股份	0	16 839 995.71	05/30/2019	10派1.97541元(含税) Div ¥1.98 for 10
300733	西菱动力	0	20 000 000.00	05/30/2019	10派1.25元(含税) Div ¥1.25 for 10

3. 红股与派息(续)

BONUS ISSUES / DIVIDENDS (Continued)

代码 Code	股票名称 Stock	红股息 Bonus	现金息 Dividend	除息日期 Ex-Date	分红方案 Particulars
000099	中信海直	0	15 151 760.50	05/31/2019	10派0.25元(含税) Div ￥0.25 for 10
000404	长虹华意	0	13 919 919.58	05/31/2019	10派0.2元(含税) Div ￥0.20 for 10
000543	皖能电力	0	78 777 423.03	05/31/2019	10派0.44元(含税) Div ￥0.44 for 10
000725	京东方A	0	1 015 868 558.25	05/31/2019	10派0.3元(含税) Div ￥0.30 for 10
000887	中鼎股份	0	244 164 019.00	05/31/2019	10派2元(含税) Div ￥2.00 for 10
000888	峨眉山A	0	52 691 310.20	05/31/2019	10派1元(含税) Div ￥1.00 for 10
002012	凯恩股份	0	2 338 127.35	05/31/2019	10派0.05元(含税) Div ￥0.05 for 10
002017	东信和平	0	13 394 582.52	05/31/2019	10派0.3元(含税) Div ￥0.30 for 10
002060	粤水电	0	42 079 172.03	05/31/2019	10派0.35元(含税) Div ￥0.35 for 10
002081	金螳螂	0	535 281 737.80	05/31/2019	10派2元(含税) Div ￥2.00 for 10
002090	金智科技	166 462 032	19 024 232.32	05/31/2019	10转增7股派0.8元(含税), Bonus 7 Div ￥0.80 for 10
002092	中泰化学	0	364 896 431.66	05/31/2019	10派1.7元(含税) Div ￥1.70 for 10
002185	华天科技	0	42 622 258.88	05/31/2019	10派0.2元(含税) Div ￥0.20 for 10
002223	鱼跃医疗	0	150 371 539.35	05/31/2019	10派1.5元(含税) Div ￥1.50 for 10
002227	奥特迅	0	4 411 948.00	05/31/2019	10派0.2元(含税) Div ￥0.20 for 10
002262	恩华药业	0	61 176 102.66	05/31/2019	10派0.6元(含税) Div ￥0.60 for 10
002275	桂林三金	0	206 570 000.00	05/31/2019	10派3.5元(含税) Div ￥3.50 for 10
002278	神开股份	0	18 195 482.40	05/31/2019	10派0.5元(含税) Div ￥0.50 for 10
002335	科华恒盛	0	271 510 230.00	05/31/2019	10派10元(含税) Div ￥10.00 for 10
002380	科远智慧	0	47 998 329.80	05/31/2019	10派2元(含税) Div ￥2.00 for 10
002465	海格通信	0	276 833 206.08	05/31/2019	10派1.2元(含税) Div ￥1.20 for 10
002479	富春环保	0	44 705 000.00	05/31/2019	10派0.5元(含税) Div ￥0.50 for 10
002557	洽洽食品	0	253 500 000.00	05/31/2019	10派5元(含税) Div ￥5.00 for 10
002615	哈尔斯	0	32 832 000.00	05/31/2019	10派0.8元(含税) Div ￥0.80 for 10
002698	博实股份	340 850 000	95 438 000.00	05/31/2019	10送3转增2股派1.4元(含税), Bonus 5 Div ￥1.40 for 10
002843	泰嘉股份	70 000 000	140 000 000.00	05/31/2019	10转增5股派10元(含税), Bonus 5 Div ￥10.00 for 10
002885	京泉华	60 000 000	9 000 000.00	05/31/2019	10转增5股派0.75元(含税), Bonus 5 Div ￥0.75 for 10
002891	中宠股份	70 000 000	10 000 000.00	05/31/2019	10转增7股派1元(含税), Bonus 7 Div ￥1.00 for 10
200725	京东方B	0	32 726 527.54	05/31/2019	10派0.3元(含税) Div HK$ 0.35 for 10
200771	杭汽轮B	0	174 176 402.40	05/31/2019	10派2元(含税) Div HK$ 2.31 for 10
300099	精准信息	0	66 916 425.50	05/31/2019	10派1元(含税) Div ￥1.00 for 10
300177	中海达	223 151 305	9 818 657.44	05/31/2019	10转增5股派0.22元(含税), Bonus 5 Div ￥0.22 for 10
300191	潜能恒信	0	6 400 000.00	05/31/2019	10派0.2元(含税) Div ￥0.20 for 10
300231	银信科技	0	66 315 033.00	05/31/2019	10派1.5元(含税) Div ￥1.50 for 10
300307	慈星股份	0	16 040 000.00	05/31/2019	10派0.2元(含税) Div ￥0.20 for 10
300333	兆日科技	0	20 160 000.00	05/31/2019	10派0.6元(含税) Div ￥0.60 for 10
300358	楚天科技	0	10 420 253.60	05/31/2019	10派0.22元(含税) Div ￥0.22 for 10
300462	华铭智能	0	8 265 600.00	05/31/2019	10派0.6元(含税) Div ￥0.60 for 10
300498	温氏股份	0	2 656 554 513.50	05/31/2019	10派5元(含税) Div ￥5.00 for 10
300511	雪榕生物	0	51 508 791.00	05/31/2019	10派1.2元(含税) Div ￥1.20 for 10
300525	博思软件	64 818 000	25 927 200.00	05/31/2019	10转增5股派2元(含税), Bonus 5 Div ￥2.00 for 10
300650	太龙照明	0	12 882 192.00	05/31/2019	10派1.2元(含税) Div ￥1.20 for 10
300687	赛意信息	72 560 500	14 512 100.00	05/31/2019	10转增5股派1元(含税), Bonus 5 Div ￥1.00 for 10
300718	长盛轴承	0	69 300 000.00	05/31/2019	10派3.5元(含税) Div ￥3.50 for 10
300740	御家汇	136 000 000	0.00	05/31/2019	10转增5股, Bonus 5 for 10
000825	太钢不锈	0	569 624 779.60	06/03/2019	10派1元(含税) Div ￥1.00 for 10
002016	世荣兆业	0	404 547 816.00	06/03/2019	10派5元(含税) Div ￥5.00 for 10
002454	松芝股份	0	37 714 896.00	06/03/2019	10派0.6元(含税) Div ￥0.60 for 10
002565	顺灏股份	354 552 307	0.00	06/03/2019	10转增5股, Bonus 5 for 10
002656	摩登大道	0	2 850 079.38	06/03/2019	10派0.04元(含税) Div ￥0.04 for 10
002747	埃斯顿	0	60 164 413.85	06/03/2019	10派0.72元(含税) Div ￥0.72 for 10
002769	普路通	0	17 545 948.54	06/03/2019	10派0.47元(含税) Div ￥0.47 for 10

3. 红股与派息(续)
BONUS ISSUES / DIVIDENDS (Continued)

代码 Code	股票名称 Stock	红股息 Bonus	现金息 Dividend	除息日期 Ex-Date	分红方案 Particulars
002871	伟隆股份	0	23 348 400.00	06/03/2019	10派2元(含税) Div ￥2.00 for 10
002882	金龙羽	0	64 935 000.00	06/03/2019	10派1.5元(含税) Div ￥1.50 for 10
002897	意华股份	0	17 067 200.00	06/03/2019	10派1元(含税) Div ￥1.00 for 10
300082	奥克股份	0	228 041 200.00	06/03/2019	10派3.35元(含税) Div ￥3.35 for 10
300281	金明精机	0	6 283 853.70	06/03/2019	10派0.15元(含税) Div ￥0.15 for 10
300536	农尚环境	125 694 914	10 558 372.80	06/03/2019	10转增7.5股派0.63元(含税), Bonus 8 Div ￥0.63 for 10
300554	三超新材	0	9 360 000.00	06/03/2019	10派1元(含税) Div ￥1.00 for 10
300634	彩讯股份	0	32 000 800.00	06/03/2019	10派0.8元(含税) Div ￥0.80 for 10
300684	中石科技	94 518 900	28 355 670.00	06/03/2019	10转增6股派1.8元(含税), Bonus 6 Div ￥1.80 for 10
300707	威唐工业	0	15 720 000.00	06/03/2019	10派1元(含税) Div ￥1.00 for 10
000032	深桑达A	0	33 057 572.88	06/04/2019	10派0.8元(含税) Div ￥0.80 for 10
002153	石基信息	0	106 690 295.27	06/04/2019	10派0.99931元(含税) Div ￥1.00 for 10
002224	三力士	0	10 741 520.99	06/04/2019	10派0.15元(含税) Div ￥0.15 for 10
002364	中恒电气	0	56 356 496.00	06/04/2019	10派1元(含税) Div ￥1.00 for 10
002489	浙江永强	0	130 544 190.18	06/04/2019	10派0.6元(含税) Div ￥0.60 for 10
002579	中京电子	0	37 277 280.00	06/04/2019	10派1元(含税) Div ￥1.00 for 10
002609	捷顺科技	0	96 882 711.15	06/04/2019	10派1.5元(含税) Div ￥1.50 for 10
002635	安洁科技	0	69 031 732.10	06/04/2019	10派1元(含税) Div ￥1.00 for 10
002777	久远银海	51 762 177	43 135 148.00	06/04/2019	10转增3股派2.5元(含税), Bonus 3 Div ￥2.50 for 10
002800	天顺股份	0	1 194 880.00	06/04/2019	10派0.16元(含税) Div ￥0.16 for 10
002893	华通热力	36 894 000	24 596 000.00	06/04/2019	10转增3股派2元(含税), Bonus 3 Div ￥2.00 for 10
002900	哈三联	0	205 790 032.50	06/04/2019	10派6.5元(含税) Div ￥6.50 for 10
300226	上海钢联	0	7 956 922.50	06/04/2019	10派0.5元(含税) Div ￥0.50 for 10
300246	宝莱特	0	14 608 800.00	06/04/2019	10派1元(含税) Div ￥1.00 for 10
300308	中际旭创	203 933 537	62 709 562.81	06/04/2019	10转增4股派1.23元(含税), Bonus 4 Div ￥1.23 for 10
300353	东土科技	0	19 643 650.08	06/04/2019	10派0.38元(含税) Div ￥0.38 for 10
300373	扬杰科技	0	94 757 860.11	06/04/2019	10派2.007015元(含税) Div ￥2.01 for 10
300377	赢时胜	0	74 221 458.00	06/04/2019	10派1元(含税) Div ￥1.00 for 10
300443	金雷股份	0	23 805 680.20	06/04/2019	10派1元(含税) Div ￥1.00 for 10
300616	尚品宅配	0	119 207 160.00	06/04/2019	10派6元(含税) Div ￥6.00 for 10
300696	爱乐达	0	21 098 698.00	06/04/2019	10派1.770025元(含税) Div ￥1.77 for 10
000538	云南白药	0	2 082 930 027.52	06/05/2019	10派20.001254元(含税) Div ￥20.00 for 10
000600	建投能源	0	179 162 637.60	06/05/2019	10派1元(含税) Div ￥1.00 for 10
000690	宝新能源	0	217 588 786.20	06/05/2019	10派1元(含税) Div ￥1.00 for 10
000987	越秀金控	0	247 759 627.86	06/05/2019	10派0.9元(含税) Div ￥0.90 for 10
002054	德美化工	0	21 800 003.06	06/05/2019	10派0.52元(含税) Div ￥0.52 for 10
002136	安纳达	0	21 502 000.00	06/05/2019	10派1元(含税) Div ￥1.00 for 10
002150	通润装备	82 273 166	41 136 583.05	06/05/2019	10转增3股派1.5元(含税), Bonus 3 Div ￥1.50 for 10
002422	科伦药业	0	301 779 158.18	06/05/2019	10派2.096元(含税) Div ￥2.10 for 10
002587	奥拓电子	0	62 068 295.04	06/05/2019	10派1.002513元(含税) Div ￥1.00 for 10
002644	佛慈制药	0	6 638 541.00	06/05/2019	10派0.13元(含税) Div ￥0.13 for 10
002646	青青稞酒	0	54 000 000.00	06/05/2019	10派1.2元(含税) Div ￥1.20 for 10
002858	力盛赛车	0	3 799 907.71	06/05/2019	10派0.300816元(含税) Div ￥0.30 for 10
002903	宇环数控	0	15 000 000.00	06/05/2019	10派1元(含税) Div ￥1.00 for 10
300015	爱尔眼科	715 014 044	476 676 029.60	06/05/2019	10转增3股派2元(含税), Bonus 3 Div ￥2.00 for 10
300047	天源迪科	239 450 284	23 945 020.48	06/05/2019	10转增6.011892股派0.601189元(含税), Bonus 6 Div ￥0.60 for 10
300240	飞力达	0	7 311 195.00	06/05/2019	10派0.2元(含税) Div ￥0.20 for 10
300304	云意电气	0	26 164 852.37	06/05/2019	10派0.301057元(含税) Div ￥0.30 for 10
300374	恒通科技	0	7 377 370.11	06/05/2019	10派0.3元(含税) Div ￥0.30 for 10
300450	先导智能	0	246 864 555.77	06/05/2019	10派2.80026元(含税) Div ￥2.80 for 10
300677	英科医疗	0	29 762 042.10	06/05/2019	10派1.5元(含税) Div ￥1.50 for 10
300709	精研科技	0	9 680 000.00	06/05/2019	10派1.1元(含税) Div ￥1.10 for 10

3. 红股与派息(续)

BONUS ISSUES / DIVIDENDS (Continued)

代码 Code	股票名称 Stock	红股息 Bonus	现金息 Dividend	除息日期 Ex-Date	分红方案 Particulars
300724	捷佳伟创	0	57 600 000.00	06/05/2019	10派1.8元(含税) Div ¥1.80 for 10
300737	科顺股份	0	30 533 330.00	06/05/2019	10派0.5元(含税) Div ¥0.50 for 10
300755	华致酒行	0	46 310 933.40	06/05/2019	10派2元(含税) Div ¥2.00 for 10
000049	德赛电池	0	51 310 934.50	06/06/2019	10派2.5元(含税) Div ¥2.50 for 10
000733	振华科技	0	25 740 280.90	06/06/2019	10派0.5元(含税) Div ¥0.50 for 10
000816	ST 慧 业	0	14 188 033.18	06/06/2019	10派0.1元(含税) Div ¥0.10 for 10
000858	五 粮 液	0	6 598 733 608.50	06/06/2019	10派17元(含税) Div ¥17.00 for 10
000958	东方能源	0	55 113 661.30	06/06/2019	10派0.5元(含税) Div ¥0.50 for 10
000965	天保基建	0	89 896 302.50	06/06/2019	10派0.81元(含税) Div ¥0.81 for 10
002002	鸿达兴业	0	155 322 827.34	06/06/2019	10派0.6元(含税) Div ¥0.60 for 10
002106	莱宝高科	0	70 581 616.00	06/06/2019	10派1元(含税) Div ¥1.00 for 10
002108	沧州明珠	0	141 792 419.90	06/06/2019	10派1元(含税) Div ¥1.00 for 10
002133	广宇集团	0	61 931 534.00	06/06/2019	10派0.8元(含税) Div ¥0.80 for 10
002186	全 聚 德	0	55 523 511.90	06/06/2019	10派1.8元(含税) Div ¥1.80 for 10
002302	西部建设	0	88 364 801.28	06/06/2019	10派0.7元(含税) Div ¥0.70 for 10
002372	伟星新材	262 185 498	786 556 494.00	06/06/2019	10转增2股派6元(含税), Bonus 2 Div ¥6.00 for 10
002389	航天彩虹	0	28 381 880.55	06/06/2019	10派0.3元(含税) Div ¥0.30 for 10
002439	启明星辰	0	35 867 703.48	06/06/2019	10派0.4元(含税) Div ¥0.40 for 10
002440	闰土股份	0	575 250 000.00	06/06/2019	10派5元(含税) Div ¥5.00 for 10
002472	双环传动	0	41 192 864.40	06/06/2019	10派0.6元(含税) Div ¥0.60 for 10
002484	江海股份	0	65 212 435.28	06/06/2019	10派0.8元(含税) Div ¥0.80 for 10
002602	世纪华通	1 400 853 746	233 475 624.40	06/06/2019	10转增6股派1元(含税), Bonus 6 Div ¥1.00 for 10
002627	宜昌交运	0	47 207 186.85	06/06/2019	10派1.5元(含税) Div ¥1.50 for 10
002661	克明面业	0	82 592 168.75	06/06/2019	10派2.5元(含税) Div ¥2.50 for 10
002663	普邦股份	0	5 387 671.36	06/06/2019	10派0.03元(含税) Div ¥0.03 for 10
002685	华东重机	0	50 384 532.05	06/06/2019	10派0.5元(含税) Div ¥0.50 for 10
002730	电光科技	0	16 133 700.00	06/06/2019	10派0.5元(含税) Div ¥0.50 for 10
002773	康弘药业	202 061 004	188 590 270.40	06/06/2019	10转增3股派2.8元(含税), Bonus 3 Div ¥2.80 for 10
002798	帝欧家居	0	115 627 582.80	06/06/2019	10派3元(含税) Div ¥3.00 for 10
002801	微光股份	0	35 328 000.00	06/06/2019	10派3元(含税) Div ¥3.00 for 10
002824	和胜股份	0	3 856 069.48	06/06/2019	10派0.210075元(含税) Div ¥0.21 for 10
002881	美格智能	0	4 896 153.00	06/06/2019	10派0.27元(含税) Div ¥0.27 for 10
002931	锋龙股份	0	17 776 000.00	06/06/2019	10派2元(含税) Div ¥2.00 for 10
300045	华力创通	0	12 309 387.74	06/06/2019	10派0.2元(含税) Div ¥0.20 for 10
300053	欧 比 特	0	14 090 700.35	06/06/2019	10派0.200677元(含税) Div ¥0.20 for 10
300219	鸿利智汇	0	213 815 551.80	06/06/2019	10派3元(含税) Div ¥3.00 for 10
300251	光线传媒	0	146 680 421.60	06/06/2019	10派0.5元(含税) Div ¥0.50 for 10
300290	荣科科技	184 585 570	4 430 053.69	06/06/2019	10转增5股派0.12元(含税), Bonus 5 Div ¥0.12 for 10
300316	晶盛机电	0	128 462 825.40	06/06/2019	10派1元(含税) Div ¥1.00 for 10
300405	科隆股份	76 001 764	0.00	06/06/2019	10转增5股, Bonus 5 for 10
300439	美康生物	0	50 227 609.51	06/06/2019	10派1.451085元(含税) Div ¥1.45 for 10
300497	富祥股份	44 897 100	44 897 100.00	06/06/2019	10送2股派2元(含税), Bonus 2 Div ¥2.00 for 10
300501	海顺新材	52 176 600	31 305 960.00	06/06/2019	10转增5股派3元(含税), Bonus 5 Div ¥3.00 for 10
300538	同益股份	67 433 784	12 643 837.21	06/06/2019	10转增8.009145股派1.501715元(含税), Bonus 8 Div ¥1.50 for 10
300625	三雄极光	0	35 000 000.00	06/06/2019	10派1.25元(含税) Div ¥1.25 for 10
300664	鹏鹞环保	0	16 800 000.00	06/06/2019	10派0.35元(含税) Div ¥0.35 for 10
300666	江丰电子	0	12 688 080.00	06/06/2019	10派0.58元(含税) Div ¥0.58 for 10
300675	建 科 院	0	10 266 669.00	06/06/2019	10派0.7元(含税) Div ¥0.70 for 10
300679	电连技术	64 800 000	25 920 000.00	06/06/2019	10转增3股派1.2元(含税), Bonus 3 Div ¥1.20 for 10
300681	英 搏 尔	0	7 560 000.00	06/06/2019	10派1元(含税) Div ¥1.00 for 10
300691	联合光电	84 526 560	42 263 280.00	06/06/2019	10转增6股派3元(含税), Bonus 6 Div ¥3.00 for 10
300697	电工合金	0	49 920 000.00	06/06/2019	10派2.4元(含税) Div ¥2.40 for 10

3. 红股与派息(续)

BONUS ISSUES / DIVIDENDS (Continued)

代码 Code	股票名称 Stock	红股息 Bonus	现金息 Dividend	除息日期 Ex-Date	分红方案 Particulars
000582	北部湾港	0	186 689 754.36	06/10/2019	10派1.142101元(含税) Div ¥1.14 for 10
002028	思源电气	0	76 020 928.20	06/10/2019	10派1元(含税) Div ¥1.00 for 10
002033	丽江旅游	0	82 423 606.65	06/10/2019	10派1.5元(含税) Div ¥1.50 for 10
002100	天康生物	0	100 522 311.50	06/10/2019	10派1元(含税) Div ¥1.00 for 10
002165	红宝丽	0	24 082 324.40	06/10/2019	10派0.4元(含税) Div ¥0.40 for 10
002274	华昌化工	317 454 882	95 236 464.60	06/10/2019	10转增5股派1.5元(含税), Bonus 5 Div ¥1.50 for 10
002350	北京科锐	0	29 999 213.10	06/10/2019	10派0.6元(含税) Div ¥0.60 for 10
002370	亚太药业	0	26 824 722.80	06/10/2019	10派0.5元(含税) Div ¥0.50 for 10
002522	浙江众成	0	27 173 381.61	06/10/2019	10派0.3元(含税) Div ¥0.30 for 10
002735	王子新材	58 759 330	19 726 346.50	06/10/2019	10转增7股派2.35元(含税), Bonus 7 Div ¥2.35 for 10
002821	凯莱英	0	92 563 984.80	06/10/2019	10派4元(含税) Div ¥4.00 for 10
002826	易明医药	0	5 691 600.00	06/10/2019	10派0.3元(含税) Div ¥0.30 for 10
002838	道恩股份	151 200 000	25 200 000.00	06/10/2019	10转增6股派1元(含税), Bonus 6 Div ¥1.00 for 10
002938	鹏鼎控股	0	1 155 715 408.00	06/10/2019	10派5元(含税) Div ¥5.00 for 10
002952	亚世光电	36 520 000	49 667 200.00	06/10/2019	10送2.6转增2.4股派6.8元(含税), Bonus 5 Div ¥6.80 for 10
300054	鼎龙股份	0	19 168 341.78	06/10/2019	10派0.2元(含税) Div ¥0.20 for 10
300092	科新机电	0	3 473 985.00	06/10/2019	10派0.15元(含税) Div ¥0.15 for 10
300123	亚光科技	447 835 921	19 592 821.57	06/10/2019	10转增8股派0.35元(含税), Bonus 8 Div ¥0.35 for 10
300276	三丰智能	219 199 673	82 199 877.60	06/10/2019	10转增4股派1.5元(含税), Bonus 4 Div ¥1.50 for 10
300282	三盛教育	124 768 818	6 238 440.93	06/10/2019	10转增5股派0.25元(含税), Bonus 5 Div ¥0.25 for 10
300331	苏大维格	0	22 604 884.10	06/10/2019	10派1元(含税) Div ¥1.00 for 10
300338	开元股份	0	5 177 665.38	06/10/2019	10派0.15元(含税) Div ¥0.15 for 10
300380	安硕信息	0	13 744 000.00	06/10/2019	10派1元(含税) Div ¥1.00 for 10
300404	博济医药	40 175 250	2 008 762.50	06/10/2019	10转增3股派0.15元(含税), Bonus 3 Div ¥0.15 for 10
300500	启迪设计	40 267 058	22 817 999.76	06/10/2019	10转增3股派1.7元(含税), Bonus 3 Div ¥1.70 for 10
300503	昊志机电	0	10 223 607.20	06/10/2019	10派0.36元(含税) Div ¥0.36 for 10
300521	爱司凯	0	5 040 000.00	06/10/2019	10派0.35元(含税) Div ¥0.35 for 10
300552	万集科技	0	1 399 252.40	06/10/2019	10派0.13元(含税) Div ¥0.13 for 10
300654	世纪天鸿	0	9 801 750.00	06/10/2019	10派0.7元(含税) Div ¥0.70 for 10
300673	佩蒂股份	24 392 000	60 980 000.00	06/10/2019	10转增2股派5元(含税), Bonus 2 Div ¥5.00 for 10
300712	永福股份	42 024 000	14 008 000.00	06/10/2019	10转增3股派1元(含税), Bonus 3 Div ¥1.00 for 10
000555	神州信息	0	33 720 094.56	06/11/2019	10派0.35元(含税) Div ¥0.35 for 10
000703	恒逸石化	0	852 517 642.20	06/11/2019	10派3元(含税) Div ¥3.00 for 10
000833	粤桂股份	0	10 026 027.77	06/11/2019	10派0.15元(含税) Div ¥0.15 for 10
000989	九芝堂	0	347 741 694.40	06/11/2019	10派4元(含税) Div ¥4.00 for 10
002144	宏达高科	0	17 676 252.80	06/11/2019	10派1元(含税) Div ¥1.00 for 10
002195	二三四五	1 331 637 171	133 163 717.16	06/11/2019	10转增3股派0.3元(含税), Bonus 3 Div ¥0.30 for 10
002368	太极股份	0	95 200 305.33	06/11/2019	10派2.3元(含税) Div ¥2.30 for 10
002624	完美世界	0	236 668 157.46	06/11/2019	10派1.8元(含税) Div ¥1.80 for 10
002678	珠江钢琴	0	88 290 821.00	06/11/2019	10派0.65元(含税) Div ¥0.65 for 10
002718	友邦吊顶	43 815 943	26 289 565.80	06/11/2019	10转增5股派3元(含税), Bonus 5 Div ¥3.00 for 10
002758	华通医药	0	16 810 899.12	06/11/2019	10派0.8元(含税) Div ¥0.80 for 10
002771	真视通	48 436 980	12 109 245.00	06/11/2019	10转增3股派0.75元(含税), Bonus 3 Div ¥0.75 for 10
002786	银宝山新	0	8 006 040.00	06/11/2019	10派0.21元(含税) Div ¥0.21 for 10
002819	东方中科	36 330 954	4 844 127.28	06/11/2019	10转增3股派0.4元(含税), Bonus 3 Div ¥0.40 for 10
002842	翔鹭钨业	102 975 600	17 162 600.00	06/11/2019	10转增6股派1元(含税), Bonus 6 Div ¥1.00 for 10
002892	科力尔	58 520 000	29 260 000.00	06/11/2019	10转增7股派3.5元(含税), Bonus 7 Div ¥3.50 for 10
300206	理邦仪器	0	60 255 000.00	06/11/2019	10派1.03元(含税) Div ¥1.03 for 10
300305	裕兴股份	0	18 836 946.33	06/11/2019	10派0.652355元(含税) Div ¥0.65 for 10
300336	新文化	0	2 418 690.58	06/11/2019	10派0.03元(含税) Div ¥0.03 for 10
300482	万孚生物	0	75 429 955.26	06/11/2019	10派2.2元(含税) Div ¥2.20 for 10
300573	兴齐眼药	0	20 607 500.00	06/11/2019	10派2.5元(含税) Div ¥2.50 for 10

3. 红股与派息(续)

BONUS ISSUES / DIVIDENDS (Continued)

代码 Code	股票名称 Stock	红股息 Bonus	现金息 Dividend	除息日期 Ex-Date	分红方案 Particulars
300581	晨曦航空	0	13 053 760.00	06/11/2019	10派0.76元(含税) Div ¥0.76 for 10
000402	金融街	0	896 678 972.10	06/12/2019	10派3元(含税) Div ¥3.00 for 10
000552	靖远煤电	0	228 697 105.00	06/12/2019	10派1元(含税) Div ¥1.00 for 10
000799	酒鬼酒	0	48 739 347.00	06/12/2019	10派1.5元(含税) Div ¥1.50 for 10
000900	现代投资	0	227 674 250.10	06/12/2019	10派1.5元(含税) Div ¥1.50 for 10
000928	中钢国际	0	150 799 553.04	06/12/2019	10派1.2元(含税) Div ¥1.20 for 10
002026	山东威达	0	33 607 873.52	06/12/2019	10派0.8元(含税) Div ¥0.80 for 10
002061	浙江交科	0	165 076 679.76	06/12/2019	10派1.2元(含税) Div ¥1.20 for 10
002085	万丰奥威	0	663 635 755.60	06/12/2019	10派3.034624元(含税) Div ¥3.03 for 10
002088	鲁阳节能	0	235 272 721.45	06/12/2019	10派6.5元(含税) Div ¥6.50 for 10
002120	韵达股份	513 829 372	815 275 938.18	06/12/2019	10转增3股派4.76元(含税), Bonus 3 Div ¥4.76 for 10
002148	北纬科技	0	14 144 343.18	06/12/2019	10派0.25元(含税) Div ¥0.25 for 10
002193	如意集团	0	13 085 777.50	06/12/2019	10派0.5元(含税) Div ¥0.50 for 10
002203	海亮股份	0	139 262 758.57	06/12/2019	10派0.713397元(含税) Div ¥0.71 for 10
002328	新朋股份	313 670 000	50 187 200.00	06/12/2019	10转增7股派1.12元(含税), Bonus 7 Div ¥1.12 for 10
002510	天汽模	0	27 625 533.96	06/12/2019	10派0.3元(含税) Div ¥0.30 for 10
002540	亚太科技	0	406 946 787.26	06/12/2019	10派3.20297元(含税) Div ¥3.20 for 10
002588	史丹利	0	23 137 680.00	06/12/2019	10派0.2元(含税) Div ¥0.20 for 10
002596	海南瑞泽	0	9 233 329.74	06/12/2019	10派0.08元(含税) Div ¥0.08 for 10
002645	华宏科技	106 816 959	42 726 783.84	06/12/2019	10转增3股派1.2元(含税), Bonus 3 Div ¥1.20 for 10
002736	国信证券	0	984 000 000.00	06/12/2019	10派1.2元(含税) Div ¥1.20 for 10
002752	昇兴股份	0	20 829 512.98	06/12/2019	10派0.25元(含税) Div ¥0.25 for 10
002783	凯龙股份	0	66 776 000.00	06/12/2019	10派2元(含税) Div ¥2.00 for 10
002809	红墙股份	0	24 000 000.00	06/12/2019	10派2元(含税) Div ¥2.00 for 10
002839	张家港行	0	271 133 098.20	06/12/2019	10派1.5元(含税) Div ¥1.50 for 10
002853	皮阿诺	0	31 068 300.00	06/12/2019	10派2元(含税) Div ¥2.00 for 10
002902	铭普光磁	70 000 000	7 000 000.00	06/12/2019	10转增5股派0.5元(含税), Bonus 5 Div ¥0.50 for 10
002915	中欣氟材	0	11 200 000.00	06/12/2019	10派1元(含税) Div ¥1.00 for 10
002923	润都股份	61 806 500	74 167 800.00	06/12/2019	10转增5股派6元(含税), Bonus 5 Div ¥6.00 for 10
002943	宇晶股份	0	10 000 000.00	06/12/2019	10派1元(含税) Div ¥1.00 for 10
002945	华林证券	0	105 300 000.00	06/12/2019	10派0.39元(含税) Div ¥0.39 for 10
300149	量子生物	0	34 984 382.44	06/12/2019	10派0.7元(含税) Div ¥0.70 for 10
300151	昌红科技	0	30 160 803.75	06/12/2019	10派0.600215元(含税) Div ¥0.60 for 10
300205	天喻信息	0	43 005 600.00	06/12/2019	10派1元(含税) Div ¥1.00 for 10
300363	博腾股份	0	25 509 134.05	06/12/2019	10派0.47元(含税) Div ¥0.47 for 10
300410	正业科技	186 224 526	82 330 828.00	06/12/2019	10转增9.079215股派4.013968元(含税), Bonus 9 Div ¥4.01 for 10
300566	激智科技	0	7 760 025.00	06/12/2019	10派0.5元(含税) Div ¥0.50 for 10
300686	智动力	0	2 068 480.00	06/12/2019	10派0.1元(含税) Div ¥0.10 for 10
300720	海川智能	36 000 000	21 600 000.00	06/12/2019	10转增5股派3元(含税), Bonus 5 Div ¥3.00 for 10
300726	宏达电子	0	100 025 000.00	06/12/2019	10派2.5元(含税) Div ¥2.50 for 10
000042	中洲控股	0	66 483 113.90	06/13/2019	10派1元(含税) Div ¥1.00 for 10
000429	粤高速A	0	979 035 542.81	06/13/2019	10派5.62元(含税) Div ¥5.62 for 10
000529	广弘控股	0	40 865 323.10	06/13/2019	10派0.7元(含税) Div ¥0.70 for 10
000567	海德股份	198 974 149	21 223 909.30	06/13/2019	10转增4.5股派0.48元(含税), Bonus 5 Div ¥0.48 for 10
000650	仁和药业	0	123 834 007.60	06/13/2019	10派1元(含税) Div ¥1.00 for 10
000652	泰达股份	0	59 022 954.08	06/13/2019	10派0.4元(含税) Div ¥0.40 for 10
000802	北京文化	0	42 954 015.30	06/13/2019	10派0.6元(含税) Div ¥0.60 for 10
000932	华菱钢铁	1 206 260 010	0.00	06/13/2019	10转增4股, Bonus 4 for 10
002043	兔宝宝	0	193 689 000.50	06/13/2019	10派2.5元(含税) Div ¥2.50 for 10
002068	黑猫股份	0	218 119 078.80	06/13/2019	10派3元(含税) Div ¥3.00 for 10
002222	福晶科技	0	42 750 000.00	06/13/2019	10派1元(含税) Div ¥1.00 for 10
002229	鸿博股份	0	14 992 566.39	06/13/2019	10派0.3元(含税) Div ¥0.30 for 10

3. 红股与派息(续)

BONUS ISSUES / DIVIDENDS (Continued)

代码 Code	股票名称 Stock	红股息 Bonus	现金息 Dividend	除息日期 Ex-Date	分红方案 Particulars
002241	歌尔股份	0	324 510 394.80	06/13/2019	10派1元(含税) Div ¥1.00 for 10
002353	杰瑞股份	0	114 942 479.04	06/13/2019	10派1.2元(含税) Div ¥1.20 for 10
002393	力生制药	0	54 736 497.60	06/13/2019	10派3元(含税) Div ¥3.00 for 10
002424	贵州百灵	0	112 896 000.00	06/13/2019	10派0.8元(含税) Div ¥0.80 for 10
002430	杭氧股份	0	173 628 679.86	06/13/2019	10派1.8元(含税) Div ¥1.80 for 10
002438	江苏神通	0	12 143 903.90	06/13/2019	10派0.25元(含税) Div ¥0.25 for 10
002464	众应互联	195 672 895		06/13/2019	10转增6股, Bonus 6 for 10
002632	道明光学	0	219 247 260.40	06/13/2019	10派3.5元(含税) Div ¥3.50 for 10
002705	新宝股份	0	280 515 509.75	06/13/2019	10派3.5元(含税) Div ¥3.50 for 10
002741	光华科技	0	31 809 447.83	06/13/2019	10派0.85元(含税) Div ¥0.85 for 10
002873	新天药业	0	5 854 800.00	06/13/2019	10派0.5元(含税) Div ¥0.50 for 10
002912	中新赛克	0	69 368 000.00	06/13/2019	10派6.5元(含税) Div ¥6.50 for 10
200429	粤高速B	0	223 004 700.00	06/13/2019	10派5.62元(含税) Div HK$6.39 for 10
300052	中青宝	0	5 294 172.00	06/13/2019	10派0.2元(含税) Div ¥0.20 for 10
300065	海兰信	0	11 945 221.05	06/13/2019	10派0.3元(含税) Div ¥0.30 for 10
300076	GQY视讯	0	10 006 400.00	06/13/2019	10派0.236元(含税) Div ¥0.24 for 10
300171	东富龙	0	25 133 481.60	06/13/2019	10派0.4元(含税) Div ¥0.40 for 10
300249	依米康	0	6 689 813.91	06/13/2019	10派0.15元(含税) Div ¥0.15 for 10
300314	戴维医疗	0	25 920 000.00	06/13/2019	10派0.9元(含税) Div ¥0.90 for 10
300518	盛讯达	0	1 866 800.00	06/13/2019	10派0.2元(含税) Div ¥0.20 for 10
300583	赛托生物	0	15 118 413.38	06/13/2019	10派1.4元(含税) Div ¥1.40 for 10
300599	雄塑科技	0	48 640 000.00	06/13/2019	10派1.6元(含税) Div ¥1.60 for 10
300633	开立医疗	0	26 000 650.00	06/13/2019	10派0.65元(含税) Div ¥0.65 for 10
300676	华大基因	0	40 010 000.00	06/13/2019	10派1元(含税) Div ¥1.00 for 10
300717	华信新材	0	6 144 000.00	06/13/2019	10派0.6元(含税) Div ¥0.60 for 10
300719	安达维尔	0	50 665 484.66	06/13/2019	10派2.003398元(含税) Div ¥2.00 for 10
000027	深圳能源	0	198 224 579.85	06/14/2019	10派0.5元(含税) Div ¥0.50 for 10
000656	金科股份	0	1 922 297 693.76	06/14/2019	10派3.6元(含税) Div ¥3.60 for 10
000885	城发环境	0	114 167 856.09	06/14/2019	10派2.3元(含税) Div ¥2.30 for 10
000920	南方汇通	0	12 660 000.00	06/14/2019	10派0.3元(含税) Div ¥0.30 for 10
000923	河钢资源	0	6 527 289.61	06/14/2019	10派0.1元(含税) Div ¥0.10 for 10
000975	银泰黄金	0	396 674 609.40	06/14/2019	10派2元(含税) Div ¥2.00 for 10
002063	远光软件	0	42 470 162.55	06/14/2019	10派0.5元(含税) Div ¥0.50 for 10
002096	南岭民爆	0	7 425 740.00	06/14/2019	10派0.2元(含税) Div ¥0.20 for 10
002322	理工环科	0	118 998 661.50	06/14/2019	10派3元(含税) Div ¥3.00 for 10
002541	鸿路钢构	0	44 516 102.51	06/14/2019	10派0.85元(含税) Div ¥0.85 for 10
002621	美吉姆	243 316 492	6 951 890.86	06/14/2019	10转增7.000604股派0.200017元(含税), Bonus 7 Div ¥0.20 for 10
002732	燕塘乳业	0	15 735 000.00	06/14/2019	10派1元(含税) Div ¥1.00 for 10
002753	永东股份	0	83 332 313.75	06/14/2019	10派2.5元(含税) Div ¥2.50 for 10
002887	绿茵生态	48 000 000	32 000 000.00	06/14/2019	10转增3股派2元(含税), Bonus 3 Div ¥2.00 for 10
300203	聚光科技	0	226 258 700.00	06/14/2019	10派5元(含税) Div ¥5.00 for 10
300303	聚飞光电	0	57 269 095.16	06/14/2019	10派0.45元(含税) Div ¥0.45 for 10
300369	绿盟科技	0	48 031 672.06	06/14/2019	10派0.599844元(含税) Div ¥0.60 for 10
300378	鼎捷软件	0	26 595 606.04	06/14/2019	10派1.003977元(含税) Div ¥1.00 for 10
300417	南华仪器	0	20 400 000.00	06/14/2019	10派2.5元(含税) Div ¥2.50 for 10
300473	德尔股份	0	31 545 514.20	06/14/2019	10派2.999866元(含税) Div ¥3.00 for 10
300502	新易盛	0	28 592 700.00	06/14/2019	10派1.2元(含税) Div ¥1.20 for 10
300576	容大感光	0	12 000 000.00	06/14/2019	10派1元(含税) Div ¥1.00 for 10
300604	长川科技	134 197 553	14 910 839.29	06/14/2019	10转增9.000846股派1.000094元(含税), Bonus 9 Div ¥1.00 for 10
300606	金太阳	0	4 460 000.00	06/14/2019	10派0.5元(含税) Div ¥0.50 for 10
300615	欣天科技	43 844 640	7 307 440.00	06/14/2019	10转增3股派0.5元(含税), Bonus 3 Div ¥0.50 for 10
300678	中科信息	0	9 000 000.00	06/14/2019	10派0.5元(含税) Div ¥0.50 for 10

3. 红股与派息(续)

BONUS ISSUES / DIVIDENDS (Continued)

代码 Code	股票名称 Stock	红股息 Bonus	现金息 Dividend	除息日期 Ex-Date	分红方案 Particulars
300713	英可瑞	47 812 500	0.00	06/14/2019	10 转增 5 股, Bonus 5 for 10
300745	欣锐科技	0	9 160 988.16	06/14/2019	10 派 0.8 元(含税) Div ￥0.80 for 10
000531	穗恒运A	0	143 867 392.20	06/17/2019	10 派 2.1 元(含税) Div ￥2.10 for 10
002007	华兰生物	467 686 340	374 149 072.00	06/17/2019	10 送 5 股派 4 元(含税), Bonus 5 Div ￥4.00 for 10
002030	达安基因	0	32 693 913.28	06/17/2019	10 派 0.41 元(含税) Div ￥0.41 for 10
002039	黔源电力	0	91 619 598.60	06/17/2019	10 派 3 元(含税) Div ￥3.00 for 10
002057	中钢天源	191 762 592	38 352 518.40	06/17/2019	10 转增 5 股派 1 元(含税), Bonus 5 Div ￥1.00 for 10
002361	神剑股份	0	83 757 411.60	06/17/2019	10 派 1 元(含税) Div ￥1.00 for 10
002405	四维图新	654 155 230	18 316 346.44	06/17/2019	10 转增 5 股派 0.14 元(含税), Bonus 5 Div ￥0.14 for 10
002511	中顺洁柔	0	30 046 469.54	06/17/2019	10 派 0.23 元(含税) Div ￥0.23 for 10
002574	明牌珠宝	0	26 400 000.00	06/17/2019	10 派 0.5 元(含税) Div ￥0.50 for 10
002601	龙蟒佰利	0	203 202 088.90	06/17/2019	10 派 1 元(含税) Div ￥1.00 for 10
002846	英联股份	0	9 726 720.00	06/17/2019	10 派 0.5 元(含税) Div ￥0.50 for 10
002919	名臣健康	40 711 915	8 142 383.00	06/17/2019	10 转增 5 股派 1 元(含税), Bonus 5 Div ￥1.00 for 10
300549	优德精密	0	26 668 000.00	06/17/2019	10 派 2 元(含税) Div ￥2.00 for 10
300550	和仁科技	33 516 000	6 284 250.00	06/17/2019	10 转增 4 股派 0.75 元(含税), Bonus 4 Div ￥0.75 for 10
300635	中达安	0	5 589 694.00	06/17/2019	10 派 0.41 元(含税) Div ￥0.41 for 10
300683	海特生物	0	20 671 008.00	06/17/2019	10 派 2 元(含税) Div ￥2.00 for 10
300689	澄天伟业	0	11 222 720.00	06/17/2019	10 派 1.6504 元(含税) Div ￥1.65 for 10
000061	农产品	0	16 969 641.31	06/18/2019	10 派 0.1 元(含税) Div ￥0.10 for 10
000096	广聚能源	0	10 560 000.00	06/18/2019	10 派 0.2 元(含税) Div ￥0.20 for 10
000544	中原环保	0	243 671 122.00	06/18/2019	10 派 2.5 元(含税) Div ￥2.50 for 10
000591	太阳能	0	312 738 195.33	06/18/2019	10 派 1.04 元(含税) Div ￥1.04 for 10
000930	中粮科技	0	46 191 109.43	06/18/2019	10 派 0.25 元(含税) Div ￥0.25 for 10
002042	华孚时尚	0	535 506 497.30	06/18/2019	10 派 3.524517 元(含税) Div ￥3.52 for 10
002126	银轮股份	0	40 054 083.20	06/18/2019	10 派 0.5 元(含税) Div ￥0.50 for 10
002154	报喜鸟	0	121 761 187.40	06/18/2019	10 派 1 元(含税) Div ￥1.00 for 10
002155	湖南黄金	0	48 081 578.96	06/18/2019	10 派 0.4 元(含税) Div ￥0.40 for 10
002232	启明信息	0	5 311 129.92	06/18/2019	10 派 0.13 元(含税) Div ￥0.13 for 10
002408	齐翔腾达	0	159 818 538.63	06/18/2019	10 派 0.90028 元(含税) Div ￥0.90 for 10
002435	长江健康	411 994 340	82 398 868.00	06/18/2019	10 转增 5 股派 1 元(含税), Bonus 5 Div ￥1.00 for 10
002498	汉缆股份	0	119 764 656.00	06/18/2019	10 派 0.36 元(含税) Div ￥0.36 for 10
002507	涪陵榨菜	0	205 232 882.66	06/18/2019	10 派 2.6 元(含税) Div ￥2.60 for 10
002583	海能达	0	64 302 717.19	06/18/2019	10 派 0.35 元(含税) Div ￥0.35 for 10
002757	南兴股份	65 690 516	65 690 516.23	06/18/2019	10 转增 5.001187 股派 5.001187 元(含税), Bonus 5 Div ￥5.00 for 10
002762	金发拉比	0	31 862 250.00	06/18/2019	10 派 0.9 元(含税) Div ￥0.90 for 10
002791	坚朗五金	0	32 154 000.00	06/18/2019	10 派 1 元(含税) Div ￥1.00 for 10
002792	通宇通讯	112 613 400	9 009 072.00	06/18/2019	10 转增 5 股派 0.4 元(含税), Bonus 5 Div ￥0.40 for 10
002817	黄山胶囊	0	7 366 950.00	06/18/2019	10 派 0.85 元(含税) Div ￥0.85 for 10
002820	桂发祥	0	40 960 000.00	06/18/2019	10 派 2 元(含税) Div ￥2.00 for 10
002901	大博医疗	0	200 965 000.00	06/18/2019	10 派 5 元(含税) Div ￥5.00 for 10
002908	德生科技	66 954 050	26 781 620.00	06/18/2019	10 转增 5 股派 2 元(含税), Bonus 5 Div ￥2.00 for 10
002918	蒙娜丽莎	165 606 000	82 803 000.00	06/18/2019	10 转增 7 股派 3.5 元(含税), Bonus 7 Div ￥3.50 for 10
002935	天奥电子	53 335 000	26 667 500.00	06/18/2019	10 转增 5 股派 2.5 元(含税), Bonus 5 Div ￥2.50 for 10
300078	思创医惠	0	14 541 936.01	06/18/2019	10 派 0.18 元(含税) Div ￥0.18 for 10
300190	维尔利	0	39 189 247.85	06/18/2019	10 派 0.5 元(含税) Div ￥0.50 for 10
300232	洲明科技	152 252 041	45 675 627.58	06/18/2019	10 转增 2.000796 股派 0.600239 元(含税), Bonus 2 Div ￥0.60 for 10
300248	新开普	0	19 243 699.80	06/18/2019	10 派 0.4 元(含税) Div ￥0.40 for 10
300381	溢多利	0	24 405 321.96	06/18/2019	10 派 0.6 元(含税) Div ￥0.60 for 10
300516	久之洋	60 000 000	9 240 000.00	06/18/2019	10 转增 5 股派 0.77 元(含税), Bonus 5 Div ￥0.77 for 10
300593	新雷能	47 188 800	5 898 600.00	06/18/2019	10 转增 4 股派 0.5 元(含税), Bonus 4 Div ￥0.50 for 10
300622	博士眼镜	34 803 998	43 504 995.57	06/18/2019	10 转增 3.987169 股派 4.983961 元(含税), Bonus 4 Div ￥4.98 for 10

3. 红股与派息(续)

BONUS ISSUES / DIVIDENDS (Continued)

代码 Code	股票名称 Stock	红股息 Bonus	现金息 Dividend	除息日期 Ex-Date	分红方案 Particulars
000006	深振业A	0	263 249 033.97	06/19/2019	10派1.95元(含税) Div ¥1.95 for 10
000014	沙河股份	0	13 312 542.34	06/19/2019	10派0.66元(含税) Div ¥0.66 for 10
000028	国药一致	0	149 296 553.20	06/19/2019	10派4元(含税) Div ¥4.00 for 10
000560	我爱我家	0	164 885 059.57	06/19/2019	10派0.7元(含税) Div ¥0.70 for 10
000570	苏常柴A	0	10 284 358.15	06/19/2019	10派0.25元(含税) Div ¥0.25 for 10
000623	吉林敖东	0	232 606 249.20	06/19/2019	10派2元(含税) Div ¥2.00 for 10
000705	浙江震元	0	10 023 698.58	06/19/2019	10派0.3元(含税) Div ¥0.30 for 10
000731	四川美丰	0	88 722 652.80	06/19/2019	10派1.5元(含税) Div ¥1.50 for 10
000901	航天科技	0	43 054 769.33	06/19/2019	10派0.701元(含税) Div ¥0.70 for 10
000978	桂林旅游	0	28 808 000.00	06/19/2019	10派0.8元(含税) Div ¥0.80 for 10
002152	广电运通	0	289 079 274.12	06/19/2019	10派1.2元(含税) Div ¥1.20 for 10
002166	莱茵生物	0	28 260 737.00	06/19/2019	10派0.5元(含税) Div ¥0.50 for 10
002194	武汉凡谷	0	28 233 486.10	06/19/2019	10派0.5元(含税) Div ¥0.50 for 10
002216	三全食品	0	24 054 468.18	06/19/2019	10派0.3元(含税) Div ¥0.30 for 10
002238	天威视讯	0	308 676 600.00	06/19/2019	10派5元(含税) Div ¥5.00 for 10
002305	南国置业	0	86 710 788.50	06/19/2019	10派0.5元(含税) Div ¥0.50 for 10
002466	天齐锂业	0	205 569 478.38	06/19/2019	10派1.800102元(含税) Div ¥1.80 for 10
002521	齐峰新材	0	24 734 290.95	06/19/2019	10派0.5元(含税) Div ¥0.50 for 10
002595	豪迈科技	0	300 000 000.00	06/19/2019	10派3.75元(含税) Div ¥3.75 for 10
002601	龙蟒佰利	0	1 219 212 533.40	06/19/2019	10派6元(含税) Div ¥6.00 for 10
002805	丰元股份	48 456 900	3 198 155.40	06/19/2019	10转增5股派0.33元(含税), Bonus 5 Div ¥0.33 for 10
002927	泰永长征	48 776 000	14 632 800.00	06/19/2019	10转增4股派1.2元(含税), Bonus 4 Div ¥1.20 for 10
002936	郑州银行	0	660 589 785.00	06/19/2019	10派1.5元(含税) Div ¥1.50 for 10
200028	一致B	0	24 978 985.42	06/19/2019	10派4元(含税) Div HK$4.55 for 10
200570	苏常柴B	0	4 275 000.00	06/19/2019	10派0.25元(含税) Div HK$0.29 for 10
300034	钢研高纳	0	53 873 217.24	06/19/2019	10派1.2元(含税) Div ¥1.20 for 10
300170	汉得信息	0	26 627 477.67	06/19/2019	10派0.3元(含税) Div ¥0.30 for 10
300349	金卡智能	0	214 574 916.50	06/19/2019	10派5元(含税) Div ¥5.00 for 10
300393	中来股份	122 070 710	97 656 573.07	06/19/2019	10转增5.115766股派4.092613元(含税), Bonus 5 Div ¥4.09 for 10
300520	科大国创	0	5 980 842.10	06/19/2019	10派0.25元(含税) Div ¥0.25 for 10
300537	广信材料	0	11 581 655.04	06/19/2019	10派0.6元(含税) Div ¥0.60 for 10
300539	横河模具	0	8 359 257.67	06/19/2019	10派0.38元(含税) Div ¥0.38 for 10
300557	理工光科	0	5 566 854.00	06/19/2019	10派1元(含税) Div ¥1.00 for 10
300630	普利制药	91 588 215	38 467 050.30	06/19/2019	10转增5股派2.1元(含税), Bonus 5 Div ¥2.10 for 10
300710	万隆光电	0	2 744 560.00	06/19/2019	10派0.4元(含税) Div ¥0.40 for 10
300757	罗博特科	24 000 000	20 000 000.00	06/19/2019	10转增3股派2.5元(含税), Bonus 3 Div ¥2.50 for 10
000019	深粮控股	0	110 078 597.40	06/20/2019	10派1元(含税) Div ¥1.00 for 10
000090	天健集团	431 202 792	359 335 660.50	06/20/2019	10转增3股派2.5元(含税), Bonus 3 Div ¥2.50 for 10
000151	中成股份	0	59 196 000.00	06/20/2019	10派2元(含税) Div ¥2.00 for 10
000498	山东路桥	0	84 010 429.73	06/20/2019	10派0.75元(含税) Div ¥0.75 for 10
000519	中兵红箭	0	57 094 918.26	06/20/2019	10派0.41元(含税) Div ¥0.41 for 10
000532	华金资本	0	10 341 250.20	06/20/2019	10派0.3元(含税) Div ¥0.30 for 10
000753	漳州发展	0	29 744 432.13	06/20/2019	10派0.3元(含税) Div ¥0.30 for 10
000768	中航飞机	0	276 864 507.10	06/20/2019	10派1元(含税) Div ¥1.00 for 10
000786	北新建材	0	777 173 607.32	06/20/2019	10派4.6元(含税) Div ¥4.60 for 10
000903	云内动力	0	88 686 038.57	06/20/2019	10派0.45元(含税) Div ¥0.45 for 10
002022	科华生物	0	33 489 572.55	06/20/2019	10派0.65元(含税) Div ¥0.65 for 10
002149	西部材料	0	42 541 427.40	06/20/2019	10派1元(含税) Div ¥1.00 for 10
002214	大立科技	0	13 759 999.98	06/20/2019	10派0.3元(含税) Div ¥0.30 for 10
002283	天润曲轴	0	34 954 173.32	06/20/2019	10派0.31元(含税) Div ¥0.31 for 10
002536	飞龙股份	166 903 938	166 903 938.00	06/20/2019	10转增5股派5元(含税), Bonus 5 Div ¥5.00 for 10
002537	海联金汇	0	63 103 937.08	06/20/2019	10派0.50591元(含税) Div ¥0.51 for 10

3. 红股与派息(续)

BONUS ISSUES / DIVIDENDS (Continued)

代码 Code	股票名称 Stock	红股息 Bonus	现金息 Dividend	除息日期 Ex-Date	分红方案 Particulars
002576	通达动力	0	8 255 000.00	06/20/2019	10派0.5元(含税) Div ￥0.50 for 10
002643	万润股份	0	160 007 445.84	06/20/2019	10派1.76元(含税) Div ￥1.76 for 10
002712	思美传媒	0	4 808 462.54	06/20/2019	10派0.082733元(含税) Div ￥0.08 for 10
002857	三晖电气	0	5 120 000.00	06/20/2019	10派0.4元(含税) Div ￥0.40 for 10
002860	星帅尔	0	17 501 703.00	06/20/2019	10派1.5元(含税) Div ￥1.50 for 10
002933	新兴装备	0	56 328 000.00	06/20/2019	10派4.8元(含税) Div ￥4.80 for 10
200019	深粮B	0	5 888 033.08	06/20/2019	10派1元(含税) Div HK$ 1.14 for 10
300239	东宝生物	0	15 719 823.24	06/20/2019	10派0.3元(含税) Div ￥0.30 for 10
300261	雅本化学	0	48 165 473.55	06/20/2019	10派0.5元(含税) Div ￥0.50 for 10
300311	任子行	0	20 401 024.61	06/20/2019	10派0.30002元(含税) Div ￥0.30 for 10
300438	鹏辉能源	0	16 935 126.84	06/20/2019	10派0.602348元(含税) Div ￥0.60 for 10
300706	阿石创	0	4 233 600.00	06/20/2019	10派0.3元(含税) Div ￥0.30 for 10
000088	盐田港	0	52 439 400.00	06/21/2019	10派0.27元(含税) Div ￥0.27 for 10
000301	东方盛虹	0	402 905 322.20	06/21/2019	10派1元(含税) Div ￥1.00 for 10
000416	民生控股	0	15 956 144.82	06/21/2019	10派0.3元(含税) Div ￥0.30 for 10
000417	合肥百货	0	116 982 630.00	06/21/2019	10派1.5元(含税) Div ￥1.50 for 10
000563	陕国投A	0	79 280 256.92	06/21/2019	10派0.2元(含税) Div ￥0.20 for 10
000573	粤宏远A	0	38 937 336.24	06/21/2019	10派0.6元(含税) Div ￥0.60 for 10
000596	古井贡酒	0	575 400 000.00	06/21/2019	10派15元(含税) Div ￥15.00 for 10
000726	鲁泰A	0	280 941 700.00	06/21/2019	10派5元(含税) Div ￥5.00 for 10
000777	中核科技	0	34 507 583.37	06/21/2019	10派0.9元(含税) Div ￥0.90 for 10
000801	四川九洲	0	20 456 132.92	06/21/2019	10派0.2元(含税) Div ￥0.20 for 10
000876	新希望	0	126 480 450.27	06/21/2019	10派0.3元(含税) Div ￥0.30 for 10
000915	山大华特	0	70 299 445.50	06/21/2019	10派3元(含税) Div ￥3.00 for 10
000963	华东医药	291 634 924	481 197 625.92	06/21/2019	10转增2股派3.3元(含税), Bonus 2 Div ￥3.30 for 10
000970	中科三环	0	95 868 000.00	06/21/2019	10派0.9元(含税) Div ￥0.90 for 10
000988	华工科技	0	30 165 081.21	06/21/2019	10派0.3元(含税) Div ￥0.30 for 10
002010	传化智联	0	325 781 467.80	06/21/2019	10派1元(含税) Div ￥1.00 for 10
002276	万马股份	0	20 709 781.96	06/21/2019	10派0.2元(含税) Div ￥0.20 for 10
002313	日海智能	0	7 800 000.00	06/21/2019	10派0.25元(含税) Div ￥0.25 for 10
002344	海宁皮城	0	26 937 645.97	06/21/2019	10派0.21元(含税) Div ￥0.21 for 10
002562	兄弟科技	0	90 199 375.40	06/21/2019	10派1元(含税) Div ￥1.00 for 10
002683	宏大爆破	0	106 066 342.65	06/21/2019	10派1.5元(含税) Div ￥1.50 for 10
002713	东易日盛	157 592 806	231 136 115.76	06/21/2019	10转增6股派8.8元(含税), Bonus 6 Div ￥8.80 for 10
002950	奥美医疗	0	63 326 540.70	06/21/2019	10派1.5元(含税) Div ￥1.50 for 10
200596	古井贡B	0	204 801 600.00	06/21/2019	10派15元(含税) Div HK$ 17.07 for 10
200726	鲁泰B	0	172 813 481.93	06/21/2019	10派5元(含税) Div HK$ 5.83 for 10
300003	乐普医疗	0	293 972 731.97	06/21/2019	10派1.65元(含税) Div ￥1.65 for 10
300007	汉威科技	0	4 395 342.09	06/21/2019	10派0.15元(含税) Div ￥0.15 for 10
300073	当升科技	0	61 141 188.22	06/21/2019	10派1.4元(含税) Div ￥1.40 for 10
300096	易联众	0	2 150 000.00	06/21/2019	10派0.05元(含税) Div ￥0.05 for 10
300165	天瑞仪器	0	18 470 400.00	06/21/2019	10派0.4元(含税) Div ￥0.40 for 10
300245	天玑科技	0	12 538 299.72	06/21/2019	10派0.4元(含税) Div ￥0.40 for 10
300265	通光线缆	0	5 062 500.00	06/21/2019	10派0.15元(含税) Div ￥0.15 for 10
300272	开能健康	96 871 351	48 435 675.80	06/21/2019	10送2股派1元(含税), Bonus 2 Div ￥1.00 for 10
300341	麦克奥迪	0	29 589 473.49	06/21/2019	10派0.58元(含税) Div ￥0.58 for 10
300470	中密控股	0	33 447 007.00	06/21/2019	10派1.7元(含税) Div ￥1.70 for 10
300499	高澜股份	61 988 950	14 877 348.00	06/21/2019	10转增5股派1.2元(含税), Bonus 5 Div ￥1.20 for 10
300560	中富通	31 554 000	9 308 430.00	06/21/2019	10转增2股派0.59元(含税), Bonus 2 Div ￥0.59 for 10
300562	乐心医疗	0	3 226 554.93	06/21/2019	10派0.17元(含税) Div ￥0.17 for 10
300570	太辰光	0	82 798 848.00	06/21/2019	10派3.6元(含税) Div ￥3.60 for 10
300609	汇纳科技	0	25 217 275.00	06/21/2019	10派2.5元(含税) Div ￥2.50 for 10

3. 红股与派息(续)

BONUS ISSUES / DIVIDENDS (Continued)

代码 Code	股票名称 Stock	红股息 Bonus	现金息 Dividend	除息日期 Ex-Date	分红方案 Particulars
300672	国科微	67 058 794	11 176 463.81	06/21/2019	10 转增 5.937787 股派 0.989631 元(含税), Bonus 6 Div ¥0.99 for 10
300694	蠡湖股份	0	12 919 018.62	06/21/2019	10 派 0.6 元(含税) Div ¥0.60 for 10
300695	兆丰股份	0	66 677 700.00	06/21/2019	10 派 10 元(含税) Div ¥10.00 for 10
300727	润禾材料	0	19 032 000.00	06/21/2019	10 派 1.5 元(含税) Div ¥1.50 for 10
000521	长虹美菱	0	52 904 032.86	06/24/2019	10 派 0.6 元(含税) Div ¥0.60 for 10
002035	华帝股份	0	264 486 937.20	06/24/2019	10 派 3 元(含税) Div ¥3.00 for 10
002045	国光电器	0	37 470 713.04	06/24/2019	10 派 0.8 元(含税) Div ¥0.80 for 10
002267	陕天然气	0	111 207 544.50	06/24/2019	10 派 1 元(含税) Div ¥1.00 for 10
002855	捷荣技术	0	6 286 947.50	06/24/2019	10 派 0.25 元(含税) Div ¥0.25 for 10
002939	长城证券	0	620 681 070.20	06/24/2019	10 派 2 元(含税) Div ¥2.00 for 10
200512	闽灿坤B	0	8 437 175.36	06/24/2019	10 派 0.4 元(含税) Div HK$0.46 for 10
200521	虹美菱B	0	11 117 096.64	06/24/2019	10 派 0.6 元(含税) Div HK$0.68 for 10
300122	智飞生物	0	800 000 000.00	06/24/2019	10 派 5 元(含税) Div ¥5.00 for 10
300327	中颖电子	23 096 236	103 933 062.00	06/24/2019	10 转增 1 股派 4.5 元(含税), Bonus 1 Div ¥4.50 for 10
300388	国祯环保	0	65 878 784.55	06/24/2019	10 派 1.177849 元(含税) Div ¥1.18 for 10
300399	京天利	0	4 347 200.00	06/24/2019	10 派 0.22 元(含税) Div ¥0.22 for 10
300701	森霸传感	40 000 000	20 000 000.00	06/24/2019	10 转增 5 股派 2.5 元(含税), Bonus 5 Div ¥2.50 for 10
000698	沈阳化工	0	53 268 435.68	06/25/2019	10 派 0.65 元(含税) Div ¥0.65 for 10
000823	超声电子	0	53 696 600.00	06/25/2019	10 派 1 元(含税) Div ¥1.00 for 10
002024	苏宁易购	0	1 117 204 758.60	06/25/2019	10 派 1.2 元(含税) Div ¥1.20 for 10
002189	中光学	0	16 418 101.11	06/25/2019	10 派 0.625757 元(含税) Div ¥0.63 for 10
002331	皖通科技	0	12 364 064.07	06/25/2019	10 派 0.3 元(含税) Div ¥0.30 for 10
002378	章源钨业	0	18 483 348.72	06/25/2019	10 派 0.2 元(含税) Div ¥0.20 for 10
002485	希努尔	0	12 512 000.00	06/25/2019	10 派 0.23 元(含税) Div ¥0.23 for 10
002724	海洋王	0	72 000 000.00	06/25/2019	10 派 1 元(含税) Div ¥1.00 for 10
002876	三利谱	24 000 000	3 200 000.00	06/25/2019	10 转增 3 股派 0.4 元(含税), Bonus 3 Div ¥0.40 for 10
300207	欣旺达	0	201 282 022.24	06/25/2019	10 派 1.300483 元(含税) Div ¥1.30 for 10
300228	富瑞特装	0	2 363 708.21	06/25/2019	10 派 0.05 元(含税) Div ¥0.05 for 10
300409	道氏技术	0	68 996 855.24	06/25/2019	10 派 1.499971 元(含税) Div ¥1.50 for 10
300451	创业慧康	242 769 354	24 276 920.93	06/25/2019	10 转增 4.999953 股派 0.499995 元(含税), Bonus 5 Div ¥0.50 for 10
300597	吉大通信	0	4 560 000.00	06/25/2019	10 派 0.19 元(含税) Div ¥0.19 for 10
300743	天地数码	32 719 000	19 631 400.00	06/25/2019	10 转增 5 股派 3 元(含税), Bonus 5 Div ¥3.00 for 10
000001	平安银行	0	2 489 709 648.07	06/26/2019	10 派 1.45 元(含税) Div ¥1.45 for 10
000012	南玻A	181 711 554	90 855 777.45	06/26/2019	10 转增 1 股派 0.5 元(含税), Bonus 1 Div ¥0.50 for 10
000030	富奥股份	0	264 409 979.40	06/26/2019	10 派 1.5 元(含税) Div ¥1.50 for 10
000059	华锦股份	0	399 860 634.25	06/26/2019	10 派 2.5 元(含税) Div ¥2.50 for 10
000507	珠海港	0	39 476 997.87	06/26/2019	10 派 0.42429 元(含税) Div ¥0.42 for 10
000581	威孚高科	0	1 003 884 684.00	06/26/2019	10 派 12 元(含税) Div ¥12.00 for 10
000983	西山煤电	0	945 360 000.00	06/26/2019	10 派 3 元(含税) Div ¥3.00 for 10
002295	精艺股份	0	15 036 960.00	06/26/2019	10 派 0.6 元(含税) Div ¥0.60 for 10
002403	爱仕达	0	52 548 120.15	06/26/2019	10 派 1.5 元(含税) Div ¥1.50 for 10
002523	天桥起重	0	42 499 224.00	06/26/2019	10 派 0.3 元(含税) Div ¥0.30 for 10
002573	清新环境	0	108 127 210.00	06/26/2019	10 派 1 元(含税) Div ¥1.00 for 10
002778	高科石化	0	4 009 927.50	06/26/2019	10 派 0.45 元(含税) Div ¥0.45 for 10
002909	集泰股份	0	25 200 000.00	06/26/2019	10 派 1.5 元(含税) Div ¥1.50 for 10
002958	青农商行	0	833 333 333.40	06/26/2019	10 派 1.5 元(含税) Div ¥1.50 for 10
200012	南玻B	100 851 732	58 272 131.21	06/26/2019	10 转增 1 股派 0.5 元(含税), Bonus 1 Div HK$0.58 for 10
200030	富奥B	0	8 167 470.68	06/26/2019	10 派 1.5 元(含税) Div HK$1.71 for 10
200581	苏威孚B	0	235 357 309.20	06/26/2019	10 派 12 元(含税) Div HK$13.65 for 10
300155	安居宝	0	8 150 559.03	06/26/2019	10 派 0.15 元(含税) Div ¥0.15 for 10
300161	华中数控	0	3 455 311.02	06/26/2019	10 派 0.2 元(含税) Div ¥0.20 for 10
300241	瑞丰光电	0	5 525 759.66	06/26/2019	10 派 0.100293 元(含税) Div ¥0.10 for 10

3. 红股与派息(续)

BONUS ISSUES / DIVIDENDS (Continued)

代码 Code	股票名称 Stock	红股息 Bonus	现金息 Dividend	除息日期 Ex-Date	分红方案 Particulars
300294	博雅生物	0	66 125 634.09	06/26/2019	10派1.526006元(含税) Div ￥1.53 for 10
300352	北信源	0	14 498 240.87	06/26/2019	10派0.1元(含税) Div ￥0.10 for 10
300496	中科创达	0	36 278 158.15	06/26/2019	10派0.900525元(含税) Div ￥0.90 for 10
300506	名家汇	310 284 841	17 238 046.75	06/26/2019	10转增9股派0.5元(含税), Bonus 9 Div ￥0.50 for 10
300510	金冠股份	367 116 637	31 467 130.00	06/26/2019	10转增7.117859股派0.610102元(含税), Bonus 7 Div ￥0.61 for 10
300533	冰川网络	0	40 312 480.00	06/26/2019	10派4元(含税) Div ￥4.00 for 10
300589	江龙船艇	0	7 098 273.00	06/26/2019	10派0.35元(含税) Div ￥0.35 for 10
300648	星云股份	0	2 031 000.00	06/26/2019	10派0.15元(含税) Div ￥0.15 for 10
000021	深科技	0	147 125 936.30	06/27/2019	10派1元(含税) Div ￥1.00 for 10
000065	北方国际	0	61 560 432.80	06/27/2019	10派0.8元(含税) Div ￥0.80 for 10
000400	许继电气	0	48 399 710.83	06/27/2019	10派0.48元(含税) Div ￥0.48 for 10
000425	徐工机械	0	470 020 105.80	06/27/2019	10派0.6元(含税) Div ￥0.60 for 10
000524	岭南控股	0	150 796 934.33	06/27/2019	10派2.25元(含税) Div ￥2.25 for 10
000686	东北证券	0	234 045 291.50	06/27/2019	10派1元(含税) Div ￥1.00 for 10
000736	中交地产	89 158 165	84 700 257.13	06/27/2019	10送2股派1.9元(含税), Bonus 2 Div ￥1.90 for 10
000811	冰轮环境	0	32 652 707.55	06/27/2019	10派0.5元(含税) Div ￥0.50 for 10
002029	七匹狼	0	75 567 000.00	06/27/2019	10派1元(含税) Div ￥1.00 for 10
002067	景兴纸业	0	22 224 020.00	06/27/2019	10派0.2元(含税) Div ￥0.20 for 10
002183	怡亚通	0	42 453 956.38	06/27/2019	10派0.2元(含税) Div ￥0.20 for 10
002209	达意隆	0	1 171 464.30	06/27/2019	10派0.06元(含税) Div ￥0.06 for 10
002304	洋河股份	0	4 822 361 600.00	06/27/2019	10派32元(含税) Div ￥32.00 for 10
002311	海大集团	0	474 261 280.20	06/27/2019	10派3元(含税) Div ￥3.00 for 10
002316	亚联发展	0	5 896 800.00	06/27/2019	10派0.15元(含税) Div ￥0.15 for 10
002556	辉隆股份	0	50 232 000.00	06/27/2019	10派0.7元(含税) Div ￥0.70 for 10
002589	瑞康医药	0	78 244 944.49	06/27/2019	10派0.52元(含税) Div ￥0.52 for 10
002755	奥赛康	0	111 379 242.12	06/27/2019	10派1.2元(含税) Div ￥1.20 for 10
300100	双林股份	0	13 971 540.09	06/27/2019	10派0.3元(含税) Div ￥0.30 for 10
300212	易华录	90 359 557	72 287 646.08	06/27/2019	10转增2股派1.6元(含税), Bonus 2 Div ￥1.60 for 10
300244	迪安诊断	0	15 511 457.40	06/27/2019	10派0.25元(含税) Div ￥0.25 for 10
300434	金石亚药	0	32 139 509.76	06/27/2019	10派0.8元(含税) Div ￥0.80 for 10
000008	神州高铁	0	27 807 953.46	06/28/2019	10派0.1元(含税) Div ￥0.10 for 10
000036	华联控股	342 446 313	684 892 627.20	06/28/2019	10送3股派6元(含税), Bonus 3 Div ￥6.00 for 10
000039	中集集团	253 773 125	697 876 094.85	06/28/2019	10转增2股派5.5元(含税), Bonus 2 Div ￥5.50 for 10
000516	国际医学	0	171 049 235.27	06/28/2019	10派0.867808元(含税) Div ￥0.87 for 10
000668	荣丰控股	0	5 873 675.60	06/28/2019	10派0.4元(含税) Div ￥0.40 for 10
000738	航发控制	0	45 825 693.96	06/28/2019	10派0.4元(含税) Div ￥0.40 for 10
000898	鞍钢股份	1 844 702 354	1 352 781 726.34	06/28/2019	10转增3股派2.2元(含税), Bonus 3 Div ￥2.20 for 10
000951	中国重汽	0	308 697 168.00	06/28/2019	10派4.6元(含税) Div ￥4.60 for 10
001696	宗申动力	0	263 356 191.60	06/28/2019	10派2.3元(含税) Div ￥2.30 for 10
002025	航天电器	0	64 350 000.00	06/28/2019	10派1.5元(含税) Div ￥1.50 for 10
002036	联创电子	165 236 178	24 785 426.84	06/28/2019	10转增3股派0.45元(含税), Bonus 3 Div ￥0.45 for 10
002046	轴研科技	0	7 340 887.09	06/28/2019	10派0.14元(含税) Div ￥0.14 for 10
002087	新野纺织	0	40 839 716.75	06/28/2019	10派0.5元(含税) Div ￥0.50 for 10
002091	江苏国泰	0	312 707 319.60	06/28/2019	10派2元(含税) Div ￥2.00 for 10
002116	中国海诚	0	104 407 234.50	06/28/2019	10派2.5元(含税) Div ￥2.50 for 10
002191	劲嘉股份	0	439 461 135.00	06/28/2019	10派3元(含税) Div ￥3.00 for 10
002251	步步高	0	86 390 395.10	06/28/2019	10派1元(含税) Div ￥1.00 for 10
002254	泰和新材	0	30 541 680.00	06/28/2019	10派0.5元(含税) Div ￥0.50 for 10
002298	中电兴发	0	36 649 813.50	06/28/2019	10派0.53元(含税) Div ￥0.53 for 10
002400	省广集团	0	17 433 371.28	06/28/2019	10派0.1元(含税) Div ￥0.10 for 10
002437	誉衡药业	0	26 377 475.40	06/28/2019	10派0.12元(含税) Div ￥0.12 for 10
002520	日发精机	0	75 636 412.99	06/28/2019	10派1.000665元(含税) Div ￥1.00 for 10

3. 红股与派息(续)

BONUS ISSUES / DIVIDENDS (Continued)

代码 Code	股票名称 Stock	红股息 Bonus	现金息 Dividend	除息日期 Ex-Date	分红方案 Particulars
002641	永高股份	0	37 065 600.00	06/28/2019	10派0.33元(含税) Div ¥0.33 for 10
002808	恒久科技	76 800 000	9 600 000.00	06/28/2019	10转增4股派0.5元(含税), Bonus 4 Div ¥0.50 for 10
002880	卫光生物	0	32 400 000.00	06/28/2019	10派3元(含税) Div ¥3.00 for 10
002913	奥士康	0	66 590 826.30	06/28/2019	10派4.5元(含税) Div ¥4.50 for 10
300085	银之杰	0	14 132 810.70	06/28/2019	10派0.2元(含税) Div ¥0.20 for 10
300086	康芝药业	0	67 500 000.00	06/28/2019	10派1.5元(含税) Div ¥1.50 for 10
300172	中电环保	0	26 097 500.00	06/28/2019	10派0.5元(含税) Div ¥0.50 for 10
300214	日科化学	0	21 290 630.70	06/28/2019	10派0.5元(含税) Div ¥0.50 for 10
300217	东方电热	0	25 469 874.12	06/28/2019	10派0.2元(含税) Div ¥0.20 for 10
300274	阳光电源	0	87 531 785.57	06/28/2019	10派0.600294元(含税) Div ¥0.60 for 10
300384	三联虹普	0	12 714 957.28	06/28/2019	10派0.4元(含税) Div ¥0.40 for 10
300415	伊之密	0	43 200 000.00	06/28/2019	10派1元(含税) Div ¥1.00 for 10
300572	安车检测	72 618 444	24 206 148.00	06/28/2019	10转增6股派2元(含税), Bonus 6 Div ¥2.00 for 10
300603	立昂技术	113 312 153	16 187 450.50	06/28/2019	10转增7股派1元(含税), Bonus 7 Div ¥1.00 for 10
300670	大烨智能	97 200 000	0.00	06/28/2019	10转增5股, Bonus 5 for 10
000539	粤电力A	0	267 112 559.16	07/01/2019	10派0.6元(含税) Div ¥0.60 for 10
000859	国风塑业	0	7 394 497.30	07/01/2019	10派0.1元(含税) Div ¥0.10 for 10
000883	湖北能源	0	715 819 443.46	07/01/2019	10派1.1元(含税) Div ¥1.10 for 10
002101	广东鸿图	0	167 694 460.29	07/01/2019	10派3.15元(含税) Div ¥3.15 for 10
002115	三维通信	166 067 819	55 355 939.80	07/01/2019	10转增3股派1元(含税), Bonus 3 Div ¥1.00 for 10
002603	以岭药业	0	120 630 658.30	07/01/2019	10派1元(含税) Div ¥1.00 for 10
200539	粤电力B	0	54 491 346.00	07/01/2019	10派0.6元(含税) Div HK$0.68 for 10
300131	英唐智控	0	21 390 528.52	07/01/2019	10派0.2元(含税) Div ¥0.20 for 10
300347	泰格医药	250 088 268	175 061 787.95	07/01/2019	10转增5股派3.5元(含税), Bonus 5 Div ¥3.50 for 10
300408	三环集团	0	435 790 755.50	07/01/2019	10派2.5元(含税) Div ¥2.50 for 10
300459	金科文化	1 580 493 219	130 390 557.55	07/01/2019	10转增8.01779股派0.661467元(含税), Bonus 8 Div ¥0.66 for 10
002434	万里扬	0	201 000 000.00	07/02/2019	10派1.5元(含税) Div ¥1.50 for 10
002667	鞍重股份	0	2 311 320.00	07/02/2019	10派0.1元(含税) Div ¥0.10 for 10
002803	吉宏股份	0	98 599 993.61	07/02/2019	10派4.429595元(含税) Div ¥4.43 for 10
300387	富邦股份	0	14 452 850.90	07/02/2019	10派0.5元(含税) Div ¥0.50 for 10
300463	迈克生物	0	89 303 329.80	07/02/2019	10派1.600748元(含税) Div ¥1.60 for 10
300571	平治信息	0	24 095 670.00	07/02/2019	10派2元(含税) Div ¥2.00 for 10
300636	同和药业	0	3 337 188.78	07/02/2019	10派0.412248元(含税) Div ¥0.41 for 10
300688	创业黑马	27 200 000	6 800 000.00	07/02/2019	10转增4股派1元(含税), Bonus 4 Div ¥1.00 for 10
000513	丽珠集团	141 899 644	567 598 576.80	07/03/2019	10转增3股派12元(含税), Bonus 3 Div ¥12.00 for 10
000617	中油资本	0	2 176 243 612.89	07/03/2019	10派2.41元(含税) Div ¥2.41 for 10
002111	威海广泰	0	135 843 343.84	07/03/2019	10派3.557715元(含税) Div ¥3.56 for 10
002158	汉钟精机	0	80 290 278.30	07/03/2019	10派1.5元(含税) Div ¥1.50 for 10
002300	太阳电缆	54 270 000	65 124 000.00	07/03/2019	10送1股派1.2元(含税), Bonus 1 Div ¥1.20 for 10
002396	星网锐捷	0	64 160 830.58	07/03/2019	10派1.1元(含税) Div ¥1.10 for 10
002482	广田集团	0	46 118 389.71	07/03/2019	10派0.3元(含税) Div ¥0.30 for 10
002709	天赐材料	205 621 608	34 270 268.10	07/03/2019	10转增6股派1元(含税), Bonus 6 Div ¥1.00 for 10
002776	柏堡龙	180 343 652	36 068 730.40	07/03/2019	10转增5股派1元(含税), Bonus 5 Div ¥1.00 for 10
002835	同为股份	0	660 453.08	07/03/2019	10派0.03元(含税) Div ¥0.03 for 10
300479	神思电子	0	5 078 617.11	07/03/2019	10派0.3元(含税) Div ¥0.30 for 10
300486	东杰智能	0	6 323 479.26	07/03/2019	10派0.35元(含税) Div ¥0.35 for 10
300488	恒锋工具	62 951 225	29 377 230.89	07/03/2019	10转增6.044813股派2.820912元(含税), Bonus 6 Div ¥2.82 for 10
300532	今天国际	0	16 502 084.64	07/03/2019	10派0.6元(含税) Div ¥0.60 for 10
300607	拓斯达	0	39 132 626.59	07/03/2019	10派2.967536元(含税) Div ¥2.97 for 10
300736	百邦科技	49 021 830	24 510 915.00	07/03/2019	10转增6股派3元(含税), Bonus 6 Div ¥3.00 for 10
000886	海南高速	0	49 441 415.00	07/04/2019	10派0.5元(含税) Div ¥0.50 for 10
002038	双鹭药业	342 450 000	205 470 000.00	07/04/2019	10送5股派3元(含税), Bonus 5 Div ¥3.00 for 10

3. 红股与派息(续)

BONUS ISSUES / DIVIDENDS (Continued)

代码 Code	股票名称 Stock	红股息 Bonus	现金息 Dividend	除息日期 Ex-Date	分红方案 Particulars
002169	智光电气	0	47 267 519.64	07/04/2019	10派0.6元(含税) Div ￥0.60 for 10
002483	润邦股份	0	33 622 388.00	07/04/2019	10派0.5元(含税) Div ￥0.50 for 10
002637	赞宇科技	0	42 345 000.00	07/04/2019	10派1元(含税) Div ￥1.00 for 10
002714	牧原股份	0	104 261 711.10	07/04/2019	10派0.5元(含税) Div ￥0.50 for 10
002779	中坚科技	0	2 376 000.00	07/04/2019	10派0.18元(含税) Div ￥0.18 for 10
002827	高争民爆	92 000 000	73 600 000.00	07/04/2019	10转增5股派4元(含税), Bonus 5 Div ￥4.00 for 10
002849	威星智能	0	6 620 352.50	07/04/2019	10派0.5元(含税) Div ￥0.50 for 10
002905	金逸影视	0	75 264 000.00	07/04/2019	10派2.8元(含税) Div ￥2.80 for 10
300120	经纬辉开	0	39 220 159.60	07/04/2019	10派1元(含税) Div ￥1.00 for 10
300154	瑞凌股份	0	91 154 000.00	07/04/2019	10派2元(含税) Div ￥2.00 for 10
300175	朗源股份	0	4 708 000.00	07/04/2019	10派0.1元(含税) Div ￥0.10 for 10
300343	联创股份	525 331 622	0.00	07/04/2019	10转增8.007278股, Bonus 8 for 10
300344	太空智造	141 747 104	0.00	07/04/2019	10转增4股, Bonus 4 for 10
300420	五洋停车	0	26 478 328.09	07/04/2019	10派0.37元(含税) Div ￥0.37 for 10
300425	中建环能	0	33 832 620.80	07/04/2019	10派0.500429元(含税) Div ￥0.50 for 10
300456	耐威科技	304 057 222	33 784 135.80	07/04/2019	10转增9股派1元(含税), Bonus 9 Div ￥1.00 for 10
300523	辰安科技	77 545 879	31 018 351.80	07/04/2019	10转增5股派2元(含税), Bonus 5 Div ￥2.00 for 10
300546	雄帝科技	0	20 270 475.00	07/04/2019	10派1.5元(含税) Div ￥1.50 for 10
300551	古鳌科技	0	2 200 794.11	07/04/2019	10派0.195383元(含税) Div ￥0.20 for 10
300587	天铁股份	74 823 000	16 033 500.00	07/04/2019	10转增7股派1.5元(含税), Bonus 7 Div ￥1.50 for 10
300605	恒锋信息	55 104 697	6 612 563.64	07/04/2019	10转增5股派0.6元(含税), Bonus 5 Div ￥0.60 for 10
300730	科创信息	0	9 480 491.88	07/04/2019	10派0.6元(含税) Div ￥0.60 for 10
000016	深康佳A	0	159 659 380.00	07/05/2019	10派1元(含税) Div ￥1.00 for 10
000046	泛海控股	0	779 430 098.40	07/05/2019	10派1.5元(含税) Div ￥1.50 for 10
000421	南京公用	0	57 264 693.40	07/05/2019	10派1元(含税) Div ￥1.00 for 10
000676	智度股份	306 000 022	30 600 002.25	07/05/2019	10送1转增2股派0.3元(含税), Bonus 3 Div ￥0.30 for 10
000701	厦门信达	0	5 285 969.73	07/05/2019	10派0.13元(含税) Div ￥0.13 for 10
000732	泰禾集团	1 244 450 720	273 779 158.40	07/05/2019	10转增10股派2.2元(含税), Bonus 10 Div ￥2.20 for 10
000818	航锦科技	0	103 500 000.00	07/05/2019	10派1.5元(含税) Div ￥1.50 for 10
000838	财信发展	0	23 109 705.57	07/05/2019	10派0.21元(含税) Div ￥0.21 for 10
000966	长源电力	0	66 497 044.80	07/05/2019	10派0.6元(含税) Div ￥0.60 for 10
002004	华邦健康	0	435 582 222.02	07/05/2019	10派2.2元(含税) Div ￥2.20 for 10
002040	南京港	111 684 646	17 124 979.08	07/05/2019	10转增3股派0.46元(含税), Bonus 3 Div ￥0.46 for 10
002246	北化股份	0	30 196 913.67	07/05/2019	10派0.55元(含税) Div ￥0.55 for 10
002250	联化科技	0	18 499 761.12	07/05/2019	10派0.2元(含税) Div ￥0.20 for 10
002358	森源电气	0	92 975 697.70	07/05/2019	10派1元(含税) Div ￥1.00 for 10
002395	双象股份	0	35 761 200.00	07/05/2019	10派2元(含税) Div ￥2.00 for 10
002407	多氟多	0	136 784 096.20	07/05/2019	10派2元(含税) Div ￥2.00 for 10
002475	立讯精密	1 234 385 016	205 730 836.10	07/05/2019	10转增3股派0.5元(含税), Bonus 3 Div ￥0.50 for 10
002543	万和电气	171 600 000	245 960 000.00	07/05/2019	10转增3股派4.3元(含税), Bonus 3 Div ￥4.30 for 10
002567	唐人神	0	83 657 079.90	07/05/2019	10派1元(含税) Div ￥1.00 for 10
002797	第一创业	0	35 024 000.00	07/05/2019	10派0.1元(含税) Div ￥0.10 for 10
002828	贝肯能源	0	12 274 680.00	07/05/2019	10派0.6元(含税) Div ￥0.60 for 10
002883	中设股份	0	13 907 660.80	07/05/2019	10派1.6元(含税) Div ￥1.60 for 10
200016	深康佳B	0	93 151 278.11	07/05/2019	10派1元(含税) Div HK$ 1.15 for 10
300046	台基股份	0	63 936 000.00	07/05/2019	10派3元(含税) Div ￥3.00 for 10
300064	豫金刚石	0	16 876 672.33	07/05/2019	10派0.14元(含税) Div ￥0.14 for 10
300072	三聚环保	0	70 515 106.26	07/05/2019	10派0.3001元(含税) Div ￥0.30 for 10
300075	数字政通	0	12 796 578.15	07/05/2019	10派0.3元(含税) Div ￥0.30 for 10
300124	汇川技术	0	332 392 892.00	07/05/2019	10派2元(含税) Div ￥2.00 for 10
300159	新研股份	0	31 297 564.24	07/05/2019	10派0.21元(含税) Div ￥0.21 for 10
300166	东方国信	0	10 566 800.94	07/05/2019	10派0.1元(含税) Div ￥0.10 for 10

3. 红股与派息(续)

BONUS ISSUES / DIVIDENDS (Continued)

代码 Code	股票名称 Stock	红股息 Bonus	现金息 Dividend	除息日期 Ex-Date	分红方案 Particulars
300174	元力股份	0	12 240 000.00	07/05/2019	10派0.5元(含税) Div ¥0.50 for 10
300342	天银机电	0	64 791 040.80	07/05/2019	10派1.5元(含税) Div ¥1.50 for 10
300402	宝色股份	0	5 050 000.00	07/05/2019	10派0.25元(含税) Div ¥0.25 for 10
300407	凯发电气	0	3 000 004.92	07/05/2019	10派0.10689元(含税) Div ¥0.11 for 10
300424	航新科技	0	3 119 375.61	07/05/2019	10派0.13元(含税) Div ¥0.13 for 10
300457	赢合科技	0	13 160 121.45	07/05/2019	10派0.35元(含税) Div ¥0.35 for 10
300489	中飞股份	0	181 500.00	07/05/2019	10派0.02元(含税) Div ¥0.02 for 10
300505	川金诺	0	14 073 657.08	07/05/2019	10派1.4元(含税) Div ¥1.40 for 10
300527	中国应急	43 725 066	23 611 530.71	07/05/2019	10送0.502539股派0.271371元(含税), Bonus 1 Div ¥0.27 for 10
300601	康泰生物	0	161 305 227.50	07/05/2019	10派2.5元(含税) Div ¥2.50 for 10
300608	思特奇	52 587 600	27 345 552.00	07/05/2019	10转增5股派2.6元(含税), Bonus 5 Div ¥2.60 for 10
300621	维业股份	0	16 659 440.00	07/05/2019	10派0.8元(含税) Div ¥0.80 for 10
300716	国立科技	0	10 561 320.00	07/05/2019	10派0.66元(含税) Div ¥0.66 for 10
000159	国际实业	0	14 420 579.79	07/08/2019	10派0.3元(含税) Div ¥0.30 for 10
000709	河钢股份	0	1 090 776 316.24	07/08/2019	10派1.027231元(含税) Div ¥1.03 for 10
000715	中兴商业	0	22 320 480.00	07/08/2019	10派0.8元(含税) Div ¥0.80 for 10
000869	张裕A	0	272 076 480.00	07/08/2019	10派6元(含税) Div ¥6.00 for 10
002497	雅化集团	0	19 173 768.00	07/08/2019	10派0.2元(含税) Div ¥0.20 for 10
002657	中科金财	0	1 687 883.43	07/08/2019	10派0.05元(含税) Div ¥0.05 for 10
002729	好利来	0	4 667 600.00	07/08/2019	10派0.7元(含税) Div ¥0.70 for 10
002731	萃华珠宝	105 476 000	7 534 000.00	07/08/2019	10转增7股派0.5元(含税), Bonus 7 Div ¥0.50 for 10
002862	实丰文化	0	8 000 000.00	07/08/2019	10派1元(含税) Div ¥1.00 for 10
200869	张裕B	0	158 381 624.54	07/08/2019	10派6元(含税) Div HK$6.83 for 10
300098	高新兴	0	35 277 249.64	07/08/2019	10派0.2元(含税) Div ¥0.20 for 10
300262	巴安水务	0	26 804 743.96	07/08/2019	10派0.4元(含税) Div ¥0.40 for 10
300759	康龙化成	0	72 192 293.25	07/08/2019	10派1.1元(含税) Div ¥1.10 for 10
000056	皇庭国际	0	9 318 245.45	07/09/2019	10派0.100057元(含税) Div ¥0.10 for 10
000537	广宇发展	0	242 127 693.60	07/09/2019	10派1.3元(含税) Div ¥1.30 for 10
000933	神火股份	0	28 507 500.00	07/09/2019	10派0.15元(含税) Div ¥0.15 for 10
002282	博深股份	0	13 132 155.33	07/09/2019	10派0.3元(含税) Div ¥0.30 for 10
002357	富临运业	0	31 348 903.60	07/09/2019	10派1元(含税) Div ¥1.00 for 10
002441	众业达	0	114 417 766.89	07/09/2019	10派2.1元(含税) Div ¥2.10 for 10
002691	冀凯股份	0	2 380 000.00	07/09/2019	10派0.07元(含税) Div ¥0.07 for 10
002696	百洋股份	0	19 765 534.55	07/09/2019	10派0.5元(含税) Div ¥0.50 for 10
002812	恩捷股份	331 707 538	179 595 938.65	07/09/2019	10转增7股派3.79元(含税), Bonus 7 Div ¥3.79 for 10
002832	比音勒芬	126 937 300	90 669 500.00	07/09/2019	10转增7股派5元(含税), Bonus 7 Div ¥5.00 for 10
002870	香山股份	0	19 920 600.00	07/09/2019	10派1.8元(含税) Div ¥1.80 for 10
002896	中大力德	0	12 000 000.00	07/09/2019	10派1.5元(含税) Div ¥1.50 for 10
200056	皇庭B	0	2 784 629.44	07/09/2019	10派0.100057元(含税) Div HK$0.11 for 10
300038	数知科技	0	82 027 898.61	07/09/2019	10派0.7元(含税) Div ¥0.70 for 10
300044	赛为智能	0	7 775 040.43	07/09/2019	10派0.1元(含税) Div ¥0.10 for 10
300133	华策影视	0	26 335 105.52	07/09/2019	10派0.15元(含税) Div ¥0.15 for 10
300185	通裕重工	0	65 354 878.56	07/09/2019	10派0.2元(含税) Div ¥0.20 for 10
300252	金信诺	0	28 890 191.70	07/09/2019	10派0.5元(含税) Div ¥0.50 for 10
300427	红相股份	0	46 225 957.27	07/09/2019	10派1.29元(含税) Div ¥1.29 for 10
300468	四方精创	0	29 133 123.42	07/09/2019	10派1.541694元(含税) Div ¥1.54 for 10
300578	会畅通讯	0	16 724 761.93	07/09/2019	10派1.00525元(含税) Div ¥1.01 for 10
300600	瑞特股份	134 927 200	30 358 620.00	07/09/2019	10转增8股派1.8元(含税), Bonus 8 Div ¥1.80 for 10
300628	亿联网络	299 536 000	359 443 200.00	07/09/2019	10转增10股派12元(含税), Bonus 10 Div ¥12.00 for 10
300647	超频三	0	3 569 713.62	07/09/2019	10派0.15元(含税) Div ¥0.15 for 10
000637	茂化实华	0	31 192 521.36	07/10/2019	10派0.6元(含税) Div ¥0.60 for 10
000728	国元证券	0	504 817 057.05	07/10/2019	10派1.5元(含税) Div ¥1.50 for 10

3. 红股与派息(续)

BONUS ISSUES / DIVIDENDS (Continued)

代码 Code	股票名称 Stock	红股息 Bonus	现金息 Dividend	除息日期 Ex-Date	分红方案 Particulars
000761	本钢板材	0	173 768 576.60	07/10/2019	10派0.5元(含税) Div ￥0.50 for 10
000800	一汽轿车	0	48 825 000.00	07/10/2019	10派0.3元(含税) Div ￥0.30 for 10
000882	华联股份	0	10 949 407.79	07/10/2019	10派0.04元(含税) Div ￥0.04 for 10
000889	中嘉博创	0	25 425 871.55	07/10/2019	10派0.38元(含税) Div ￥0.38 for 10
000936	华西股份	0	44 300 644.35	07/10/2019	10派0.5元(含税) Div ￥0.50 for 10
001872	招商港口	0	183 940 932.07	07/10/2019	10派1.14元(含税) Div ￥1.14 for 10
002044	美年健康	624 313 391	165 916 278.22	07/10/2019	10转增2股派0.531516元(含税), Bonus 2 Div ￥0.53 for 10
002095	生意宝	0	12 636 000.00	07/10/2019	10派0.5元(含税) Div ￥0.50 for 10
002142	宁波银行	0	2 148 589 238.00	07/10/2019	10派4元(含税) Div ￥4.00 for 10
002266	浙富控股	0	19 787 198.49	07/10/2019	10派0.1元(含税) Div ￥0.10 for 10
002270	华明装备	0	32 647 282.59	07/10/2019	10派0.43元(含税) Div ￥0.43 for 10
002371	北方华创	0	23 816 227.34	07/10/2019	10派0.52元(含税) Div ￥0.52 for 10
002386	天原集团	0	78 085 701.70	07/10/2019	10派1元(含税) Div ￥1.00 for 10
002448	中原内配	0	60 761 530.50	07/10/2019	10派1元(含税) Div ￥1.00 for 10
002605	姚记科技	0	39 825 219.36	07/10/2019	10派1.000108元(含税) Div ￥1.00 for 10
002620	瑞和股份	0	22 717 800.00	07/10/2019	10派0.6元(含税) Div ￥0.60 for 10
002647	仁东控股	0	11 198 733.00	07/10/2019	10派0.2元(含税) Div ￥0.20 for 10
002672	东江环保	0	95 078 144.28	07/10/2019	10派1.4元(含税) Div ￥1.40 for 10
002867	周大生	243 651 500	316 746 950.00	07/10/2019	10转增5股派6.5元(含税), Bonus 5 Div ￥6.50 for 10
002869	金溢科技	0	7 068 000.00	07/10/2019	10派0.6元(含税) Div ￥0.60 for 10
002921	联诚精密	0	12 000 000.00	07/10/2019	10派1.5元(含税) Div ￥1.50 for 10
002929	润建股份	0	26 489 561.64	07/10/2019	10派1.2元(含税) Div ￥1.20 for 10
200761	本钢板B	0	22 800 000.00	07/10/2019	10派0.5元(含税) Div HK$0.57 for 10
201872	招港B	0	23 334 236.23	07/10/2019	10派1.14元(含税) Div HK$1.30 for 10
300094	国联水产	0	27 303 564.45	07/10/2019	10派0.3元(含税) Div ￥0.30 for 10
300102	乾照光电	0	17 990 082.78	07/10/2019	10派0.25元(含税) Div ￥0.25 for 10
300153	科泰电源	0	16 000 000.00	07/10/2019	10派0.5元(含税) Div ￥0.50 for 10
300295	三六五网	0	21 229 560.00	07/10/2019	10派1.1元(含税) Div ￥1.10 for 10
300382	斯莱克	0	112 913 883.00	07/10/2019	10派2元(含税) Div ￥2.00 for 10
300526	中潜股份	0	5 143 938.85	07/10/2019	10派0.301413元(含税) Div ￥0.30 for 10
300611	美力科技	0	8 953 092.86	07/10/2019	10派0.500311元(含税) Div ￥0.50 for 10
300618	寒锐钴业	76 800 112	192 000 281.00	07/10/2019	10转增4股派10元(含税), Bonus 4 Div ￥10.00 for 10
300644	南京聚隆	0	9 600 000.00	07/10/2019	10派1.5元(含税) Div ￥1.50 for 10
300661	圣邦股份	23 855 608	27 831 543.25	07/10/2019	10转增3股派3.5元(含税), Bonus 3 Div ￥3.50 for 10
300680	隆盛科技	0	7 431 272.10	07/10/2019	10派1元(含税) Div ￥1.00 for 10
300693	盛弘股份	0	13 685 032.90	07/10/2019	10派1元(含税) Div ￥1.00 for 10
000058	深赛格	0	34 621 822.59	07/11/2019	10派0.35元(含税) Div ￥0.35 for 10
000735	罗牛山	0	23 030 271.56	07/11/2019	10派0.2元(含税) Div ￥0.20 for 10
000961	中南建设	0	445 174 655.64	07/11/2019	10派1.2元(含税) Div ￥1.20 for 10
001979	招商蛇口	0	6 250 728 558.24	07/11/2019	10派7.898239元(含税) Div ￥7.90 for 10
002048	宁波华翔	0	93 934 097.10	07/11/2019	10派1.5元(含税) Div ￥1.50 for 10
002268	卫士通	0	12 575 040.42	07/11/2019	10派0.15元(含税) Div ￥0.15 for 10
002287	奇正藏药	121 799 996	166 459 969.06	07/11/2019	10送2.983349股派4.077243元(含税), Bonus 3 Div ￥4.08 for 10
002363	隆基机械	0	8 322 006.02	07/11/2019	10派0.2元(含税) Div ￥0.20 for 10
002531	天顺风能	0	106 974 905.92	07/11/2019	10派0.601314元(含税) Div ￥0.60 for 10
002551	尚荣医疗	0	35 295 895.70	07/11/2019	10派0.5元(含税) Div ￥0.50 for 10
002673	西部证券	0	203 106 706.66	07/11/2019	10派0.58元(含税) Div ￥0.58 for 10
002707	众信旅游	0	20 219 636.67	07/11/2019	10派0.23元(含税) Div ￥0.23 for 10
002799	环球印务	0	5 250 000.00	07/11/2019	10派0.35元(含税) Div ￥0.35 for 10
002813	路畅科技	0	3 600 000.00	07/11/2019	10派0.3元(含税) Div ￥0.30 for 10
002953	日丰股份	0	20 649 515.04	07/11/2019	10派1.2元(含税) Div ￥1.20 for 10
200058	深赛格B	0	9 814 089.68	07/11/2019	10派0.35元(含税) Div HK$0.40 for 10

3. 红股与派息(续)

BONUS ISSUES / DIVIDENDS (Continued)

代码 Code	股票名称 Stock	红股息 Bonus	现金息 Dividend	除息日期 Ex-Date	分红方案 Particulars
300110	华仁药业	0	35 466 389.46	07/11/2019	10派0.3元(含税) Div ¥0.30 for 10
300141	和顺电气	0	3 832 481.56	07/11/2019	10派0.150023元(含税) Div ¥0.15 for 10
300180	华峰超纤	567 917 855	39 754 249.85	07/11/2019	10转增5股派0.35元(含税), Bonus 5 Div ¥0.35 for 10
300253	卫宁健康	0	32 458 319.52	07/11/2019	10派0.199806元(含税) Div ¥0.20 for 10
300254	仟源医药	0	4 166 160.00	07/11/2019	10派0.2元(含税) Div ¥0.20 for 10
300255	常山药业	0	26 179 072.58	07/11/2019	10派0.28元(含税) Div ¥0.28 for 10
300326	凯利泰	0	51 155 506.06	07/11/2019	10派0.708202元(含税) Div ¥0.71 for 10
300376	易事特	0	58 197 158.90	07/11/2019	10派0.25元(含税) Div ¥0.25 for 10
300385	雪浪环境	78 081 078	9 109 459.10	07/11/2019	10转增6股派0.7元(含税), Bonus 6 Div ¥0.70 for 10
300422	博世科	0	24 195 410.69	07/11/2019	10派0.679965元(含税) Div ¥0.68 for 10
300433	蓝思科技	0	98 170 504.62	07/11/2019	10派0.249999元(含税) Div ¥0.25 for 10
300513	恒实科技	139 418 291	26 140 929.60	07/11/2019	10转增8股派1.5元(含税), Bonus 8 Div ¥1.50 for 10
300514	友讯达	0	10 000 000.00	07/11/2019	10派0.5元(含税) Div ¥0.50 for 10
300711	广哈通信	28 839 190	4 037 486.71	07/11/2019	10转增2股派0.28元(含税), Bonus 2 Div ¥0.28 for 10
000540	中天金融	0	351 573 417.10	07/12/2019	10派0.501871元(含税) Div ¥0.50 for 10
000665	湖北广电	275 295 413	41 294 312.04	07/12/2019	10转增4股派0.6元(含税), Bonus 4 Div ¥0.60 for 10
000666	经纬纺机	0	26 166 500.00	07/12/2019	10派0.5元(含税) Div ¥0.50 for 10
000685	中山公用	0	205 040 477.79	07/12/2019	10派1.39元(含税) Div ¥1.39 for 10
000780	平庄能源	0	202 861 264.80	07/12/2019	10派2元(含税) Div ¥2.00 for 10
000828	东莞控股	0	280 669 587.84	07/12/2019	10派2.7元(含税) Div ¥2.70 for 10
000921	海信家电	0	273 650 075.29	07/12/2019	10派3.03元(含税) Div ¥3.03 for 10
000967	盈峰环境	0	316 419 768.53	07/12/2019	10派1.000359元(含税) Div ¥1.00 for 10
001965	招商公路	0	1 569 265 720.24	07/12/2019	10派2.54元(含税) Div ¥2.54 for 10
002001	新和成	0	1 504 063 610.00	07/12/2019	10派7元(含税) Div ¥7.00 for 10
002055	得润电子	0	28 781 645.76	07/12/2019	10派0.6元(含税) Div ¥0.60 for 10
002093	国脉科技	0	15 112 500.00	07/12/2019	10派0.15元(含税) Div ¥0.15 for 10
002146	荣盛发展	0	1 956 673 732.95	07/12/2019	10派4.5元(含税) Div ¥4.50 for 10
002180	纳思达	0	85 073 065.84	07/12/2019	10派0.8元(含税) Div ¥0.80 for 10
002217	合力泰	0	137 122 313.68	07/12/2019	10派0.44元(含税) Div ¥0.44 for 10
002281	光迅科技	0	115 095 426.06	07/12/2019	10派1.7元(含税) Div ¥1.70 for 10
002333	*ST罗普	0	100 520 720.00	07/12/2019	10派2元(含税) Div ¥2.00 for 10
002341	新纶科技	0	31 104 378.58	07/12/2019	10派0.269953元(含税) Div ¥0.27 for 10
002375	亚厦股份	0	56 279 852.92	07/12/2019	10派0.42元(含税) Div ¥0.42 for 10
002443	金洲管道	0	104 107 104.00	07/12/2019	10派2元(含税) Div ¥2.00 for 10
002491	通鼎互联	0	63 077 657.20	07/12/2019	10派0.5元(含税) Div ¥0.50 for 10
002500	山西证券	0	141 436 257.65	07/12/2019	10派0.5元(含税) Div ¥0.50 for 10
002545	东方铁塔	0	151 467 615.00	07/12/2019	10派1.2元(含税) Div ¥1.20 for 10
002618	丹邦科技	0	2 739 600.00	07/12/2019	10派0.05元(含税) Div ¥0.05 for 10
002639	雪人股份	0	4 624 139.18	07/12/2019	10派0.0686元(含税) Div ¥0.07 for 10
002662	京威股份	0	30 000 000.00	07/12/2019	10派0.2元(含税) Div ¥0.20 for 10
002743	富煌钢构	0	16 816 294.00	07/12/2019	10派0.5元(含税) Div ¥0.50 for 10
002767	先锋电子	0	4 650 000.00	07/12/2019	10派0.31元(含税) Div ¥0.31 for 10
002822	中装建设	0	18 000 000.00	07/12/2019	10派0.3元(含税) Div ¥0.30 for 10
002941	新疆交建	0	93 525 000.00	07/12/2019	10派1.45元(含税) Div ¥1.45 for 10
002946	新乳业	0	51 222 639.96	07/12/2019	10派0.6元(含税) Div ¥0.60 for 10
300006	莱美药业	0	40 612 060.25	07/12/2019	10派0.5元(含税) Div ¥0.50 for 10
300013	新宁物流	148 895 705	6 551 411.02	07/12/2019	10转增5股派0.22元(含税), Bonus 5 Div ¥0.22 for 10
300055	万邦达	0	12 977 772.23	07/12/2019	10派0.15元(含税) Div ¥0.15 for 10
300079	数码科技	0	14 335 692.59	07/12/2019	10派0.100263元(含税) Div ¥0.10 for 10
300168	万达信息	0	27 486 242.20	07/12/2019	10派0.25元(含税) Div ¥0.25 for 10
300178	腾邦国际	0	17 262 232.20	07/12/2019	10派0.28元(含税) Div ¥0.28 for 10
300208	青岛中程	0	22 965 750.00	07/12/2019	10派0.3元(含税) Div ¥0.30 for 10

3. 红股与派息(续)

BONUS ISSUES / DIVIDENDS (Continued)

代码 Code	股票名称 Stock	红股息 Bonus	现金息 Dividend	除息日期 Ex-Date	分红方案 Particulars
300283	温州宏丰	0	4 143 613.50	07/12/2019	10派0.1元(含税) Div ¥0.10 for 10
300293	蓝英装备	0	5 400 000.00	07/12/2019	10派0.2元(含税) Div ¥0.20 for 10
300355	蒙草生态	0	28 876 357.46	07/12/2019	10派0.18元(含税) Div ¥0.18 for 10
300472	新元科技	79 527 325	14 580 009.73	07/12/2019	10转增6股派1.1元(含税), Bonus 6 Div ¥1.10 for 10
300477	合纵科技	0	11 643 892.84	07/12/2019	10派0.2元(含税) Div ¥0.20 for 10
300495	美尚生态	0	67 429 148.80	07/12/2019	10派1元(含税) Div ¥1.00 for 10
300642	透景生命	0	27 252 045.00	07/12/2019	10派3元(含税) Div ¥3.00 for 10
000530	大冷股份	0	30 085 625.35	07/15/2019	10派0.5元(含税) Div ¥0.50 for 10
000620	新华联	0	379 338 084.00	07/15/2019	10派2元(含税) Div ¥2.00 for 10
000729	燕京啤酒	0	62 007 865.50	07/15/2019	10派0.22元(含税) Div ¥0.22 for 10
000783	长江证券	0	110 591 194.78	07/15/2019	10派0.2元(含税) Div ¥0.20 for 10
000998	隆平高科	0	263 623 344.13	07/15/2019	10派2.001741元(含税) Div ¥2.00 for 10
002399	海普瑞	0	124 720 170.40	07/15/2019	10派1元(含税) Div ¥1.00 for 10
002542	中化岩土	0	36 220 901.62	07/15/2019	10派0.2元(含税) Div ¥0.20 for 10
002544	杰赛科技	0	17 134 716.60	07/15/2019	10派0.3元(含税) Div ¥0.30 for 10
002748	世龙实业	0	24 000 000.00	07/15/2019	10派1元(含税) Div ¥1.00 for 10
200530	大冷B	0	13 738 935.00	07/15/2019	10派0.5元(含税) Div HK$0.57 for 10
300209	天泽信息	0	5 771 147.19	07/15/2019	10派0.135419元(含税) Div ¥0.14 for 10
300512	中亚股份	0	35 100 000.00	07/15/2019	10派1.3元(含税) Div ¥1.30 for 10
300665	飞鹿股份	0	6 080 000.00	07/15/2019	10派0.5元(含税) Div ¥0.50 for 10
300731	科创新源	35 686 156	8 921 539.10	07/15/2019	10转增4股派1元(含税), Bonus 4 Div ¥1.00 for 10
000078	海王生物	0	55 251 665.14	07/16/2019	10派0.2元(含税) Div ¥0.20 for 10
000534	万泽股份	0	24 589 254.80	07/16/2019	10派0.5元(含税) Div ¥0.50 for 10
000758	中色股份	0	29 540 676.36	07/16/2019	10派0.15元(含税) Div ¥0.15 for 10
002338	奥普光电	0	12 000 000.00	07/16/2019	10派0.5元(含税) Div ¥0.50 for 10
002487	大金重工	0	5 550 900.00	07/16/2019	10派0.1元(含税) Div ¥0.10 for 10
002555	三七互娱	0	422 450 339.40	07/16/2019	10派2元(含税) Div ¥2.00 for 10
002686	亿利达	0	8 711 371.28	07/16/2019	10派0.2元(含税) Div ¥0.20 for 10
002781	奇信股份	0	16 875 000.00	07/16/2019	10派0.75元(含税) Div ¥0.75 for 10
002898	赛隆药业	0	32 000 000.00	07/16/2019	10派2元(含税) Div ¥2.00 for 10
002948	青岛银行	0	549 331 004.00	07/16/2019	10派2元(含税) Div ¥2.00 for 10
300020	银江股份	0	19 673 672.58	07/16/2019	10派0.3元(含税) Div ¥0.30 for 10
300040	九洲电气	0	17 151 600.20	07/16/2019	10派0.5元(含税) Div ¥0.50 for 10
300118	东方日升	0	54 127 475.68	07/16/2019	10派0.600509元(含税) Div ¥0.60 for 10
300135	宝利国际	0	9 216 000.00	07/16/2019	10派0.1元(含税) Div ¥0.10 for 10
300222	科大智能	0	59 093 361.00	07/16/2019	10派0.814309元(含税) Div ¥0.81 for 10
300273	和佳股份	0	11 918 711.64	07/16/2019	10派0.15元(含税) Div ¥0.15 for 10
300300	汉鼎宇佑	0	13 662 728.56	07/16/2019	10派0.2元(含税) Div ¥0.20 for 10
300627	华测导航	0	48 776 004.00	07/16/2019	10派2元(含税) Div ¥2.00 for 10
300631	久吾高科	0	15 833 100.00	07/16/2019	10派1.5元(含税) Div ¥1.50 for 10
000066	中国长城	0	146 808 278.00	07/17/2019	10派0.5元(含税) Div ¥0.50 for 10
000413	东旭光电	0	383 617 508.19	07/17/2019	10派0.7元(含税) Div ¥0.70 for 10
000546	金圆股份	0	35 732 219.80	07/17/2019	10派0.5元(含税) Div ¥0.50 for 10
000550	江铃汽车	0	20 768 560.00	07/17/2019	10派0.4元(含税) Div ¥0.40 for 10
000639	西王食品	308 408 027	61 681 605.44	07/17/2019	10转增4股派0.8元(含税), Bonus 4 Div ¥0.80 for 10
000826	启迪环境	0	42 917 363.52	07/17/2019	10派0.3元(含税) Div ¥0.30 for 10
000926	福星股份	0	96 246 247.40	07/17/2019	10派1元(含税) Div ¥1.00 for 10
002286	保龄宝	0	11 077 680.00	07/17/2019	10派0.3元(含税) Div ¥0.30 for 10
002425	凯撒文化	0	48 824 665.92	07/17/2019	10派0.6元(含税) Div ¥0.60 for 10
002471	中超控股	0	7 608 000.00	07/17/2019	10派0.06元(含税) Div ¥0.06 for 10
002478	常宝股份	0	115 199 145.48	07/17/2019	10派1.2元(含税) Div ¥1.20 for 10
002558	巨人网络	0	344 144 588.44	07/17/2019	10派1.7元(含税) Div ¥1.70 for 10

3. 红股与派息(续)

BONUS ISSUES / DIVIDENDS (Continued)

代码 Code	股票名称 Stock	红股息 Bonus	现金息 Dividend	除息日期 Ex-Date	分红方案 Particulars
002740	爱迪尔	0	4 540 610.77	07/17/2019	10派0.1元(含税) Div ¥0.10 for 10
002802	洪汇新材	0	108 350 000.00	07/17/2019	10派10元(含税) Div ¥10.00 for 10
200413	东旭B	0	19 912 500.08	07/17/2019	10派0.7元(含税) Div HK$0.80 for 10
200550	江铃B	0	15 634 800.00	07/17/2019	10派0.4元(含税) Div HK$0.45 for 10
300367	东方网力	341 817 519	31 618 110.74	07/17/2019	10转增4.002758股派0.370255元(含税), Bonus 4 Div ¥0.37 for 10
300465	高伟达	0	16 084 362.85	07/17/2019	10派0.36元(含税) Div ¥0.36 for 10
000040	东旭蓝天	0	111 515 540.25	07/18/2019	10派0.75元(含税) Div ¥0.75 for 10
000605	渤海股份	0	7 053 172.00	07/18/2019	10派0.2元(含税) Div ¥0.20 for 10
000797	中国武夷	262 010 129	78 603 038.94	07/18/2019	10转增2股派0.6元(含税), Bonus 2 Div ¥0.60 for 10
000852	石化机械	179 447 307	0.00	07/18/2019	10转增3股, Bonus 3 for 10
000906	浙商中拓	0	101 330 322.02	07/18/2019	10派1.501951元(含税) Div ¥1.50 for 10
002047	宝鹰股份	0	33 532 423.03	07/18/2019	10派0.25元(含税) Div ¥0.25 for 10
002640	跨境通	0	70 111 859.85	07/18/2019	10派0.45元(含税) Div ¥0.45 for 10
002651	利君股份	0	61 050 000.00	07/18/2019	10派0.6元(含税) Div ¥0.60 for 10
002785	万里石	0	1 200 000.00	07/18/2019	10派0.06元(含税) Div ¥0.06 for 10
300058	蓝色光标	0	79 999 936.29	07/18/2019	10派0.326884元(含税) Div ¥0.33 for 10
300267	尔康制药	0	20 626 048.70	07/18/2019	10派0.1元(含税) Div ¥0.10 for 10
300674	宇信科技	0	80 002 000.00	07/18/2019	10派2元(含税) Div ¥2.00 for 10
300708	聚灿光电	0	5 187 700.00	07/18/2019	10派0.2元(含税) Div ¥0.20 for 10
000525	红太阳	0	87 115 930.95	07/19/2019	10派1.5元(含税) Div ¥1.50 for 10
000917	电广传媒	0	25 516 014.08	07/19/2019	10派0.18元(含税) Div ¥0.18 for 10
002027	分众传媒	0	1 467 788 028.00	07/19/2019	10派1元(含税) Div ¥1.00 for 10
002446	盛路通信	0	26 846 229.48	07/19/2019	10派0.3元(含税) Div ¥0.30 for 10
002586	ST围海	0	171 633 557.10	07/19/2019	10派1.5元(含税) Div ¥1.50 for 10
002679	福建金森	0	12 966 580.00	07/19/2019	10派0.55元(含税) Div ¥0.55 for 10
002682	龙洲股份	0	39 365 801.58	07/19/2019	10派0.7元(含税) Div ¥0.70 for 10
002738	中矿资源	0	13 896 323.80	07/19/2019	10派0.5元(含税) Div ¥0.50 for 10
002770	科迪乳业	0	20 802 488.14	07/19/2019	10派0.19元(含税) Div ¥0.19 for 10
300297	蓝盾股份	0	39 977 918.16	07/19/2019	10派0.319895元(含税) Div ¥0.32 for 10
300323	华灿光电	0	49 444 600.68	07/19/2019	10派0.45元(含税) Div ¥0.45 for 10
300340	科恒股份	0	21 214 472.00	07/19/2019	10派1元(含税) Div ¥1.00 for 10
300469	信息发展	84 694 176	3 629 750.40	07/19/2019	10转增7股派0.3元(含税), Bonus 7 Div ¥0.30 for 10
300478	杭州高新	0	9 880 494.00	07/19/2019	10派0.78元(含税) Div ¥0.78 for 10
000009	中国宝安	429 868 994	42 986 899.42	07/22/2019	10转增2股派0.2元(含税), Bonus 2 Div ¥0.20 for 10
000607	华媒控股	0	11 194 682.51	07/22/2019	10派0.11元(含税) Div ¥0.11 for 10
002065	东华软件	0	311 548 237.50	07/22/2019	10派1元(含税) Div ¥1.00 for 10
002346	柘中股份	0	88 315 083.20	07/22/2019	10派2元(含税) Div ¥2.00 for 10
002351	漫步者	0	59 276 500.00	07/22/2019	10派1元(含税) Div ¥1.00 for 10
002397	梦洁股份	0	116 159 214.00	07/22/2019	10派1.5元(含税) Div ¥1.50 for 10
002816	和科达	0	1 000 000.00	07/22/2019	10派0.1元(含税) Div ¥0.10 for 10
002865	钧达股份	0	18 252 124.50	07/22/2019	10派1.5元(含税) Div ¥1.50 for 10
300043	星辉娱乐	0	37 325 952.03	07/22/2019	10派0.3元(含税) Div ¥0.30 for 10
300750	宁德时代	0	311 692 384.47	07/22/2019	10派1.42037元(含税) Div ¥1.42 for 10
000681	视觉中国	0	32 226 562.06	07/23/2019	10派0.46元(含税) Div ¥0.46 for 10
000861	海印股份	0	37 095 723.97	07/23/2019	10派0.165881元(含税) Div ¥0.17 for 10
002811	亚泰国际	0	36 000 000.00	07/23/2019	10派2元(含税) Div ¥2.00 for 10
300142	沃森生物	0	46 123 109.52	07/23/2019	10派0.3元(含税) Div ¥0.30 for 10
300449	汉邦高科	135 397 279	11 847 261.93	07/23/2019	10转增8股派0.7元(含税), Bonus 8 Div ¥0.70 for 10
000153	丰原药业	0	31 214 123.00	07/24/2019	10派1元(含税) Div ¥1.00 for 10
000553	安道麦A	0	221 111 911.38	07/24/2019	10派0.97元(含税) Div ¥0.97 for 10
002058	威尔泰	0	1 434 483.32	07/24/2019	10派0.1元(含税) Div ¥0.10 for 10
002129	中环股份	0	83 554 694.19	07/24/2019	10派0.3元(含税) Div ¥0.30 for 10

3. 红股与派息(续)

BONUS ISSUES / DIVIDENDS (Continued)

代码 Code	股票名称 Stock	红股息 Bonus	现金息 Dividend	除息日期 Ex-Date	分红方案 Particulars
002273	水晶光电	258 848 729	86 282 909.90	07/24/2019	10转增3股派1元(含税), Bonus 3 Div ￥1.00 for 10
200553	安道麦B	0	18 432 224.29	07/24/2019	10派0.97元(含税) Div HK$ 1.10 for 10
200706	瓦轴B	0	18 286 092.00	07/24/2019	10派0.4元(含税) Div HK$ 0.45 for 10
000680	山推股份	0	24 815 752.22	07/25/2019	10派0.2元(含税) Div ￥0.20 for 10
000700	模塑科技	0	107 533 619.96	07/25/2019	10派1.3元(含税) Div ￥1.30 for 10
002074	国轩高科	0	113 665 081.90	07/25/2019	10派1元(含税) Div ￥1.00 for 10
002181	粤传媒	0	13 932 698.09	07/25/2019	10派0.12元(含税) Div ￥0.12 for 10
002751	易尚展示	0	3 092 012.26	07/25/2019	10派0.2元(含税) Div ￥0.20 for 10
300197	铁汉生态	0	35 194 802.49	07/25/2019	10派0.15元(含税) Div ￥0.15 for 10
300641	正丹股份	0	19 584 000.00	07/25/2019	10派0.4元(含税) Div ￥0.40 for 10
000089	深圳机场	0	176 366 177.77	07/26/2019	10派0.86元(含税) Div ￥0.86 for 10
000625	长安汽车	0	70 211 922.64	07/26/2019	10派0.18元(含税) Div ￥0.18 for 10
000756	新华制药	0	42 685 944.70	07/26/2019	10派1元(含税) Div ￥1.00 for 10
002204	大连重工	0	48 284 250.80	07/26/2019	10派0.25元(含税) Div ￥0.25 for 10
002325	洪涛股份	0	12 494 394.41	07/26/2019	10派0.1元(含税) Div ￥0.10 for 10
002460	赣锋锂业	0	327 724 253.40	07/26/2019	10派3元(含税) Div ￥3.00 for 10
002594	比亚迪	0	369 881 142.42	07/26/2019	10派2.04元(含税) Div ￥2.04 for 10
200625	长安B	0	18 454 636.47	07/26/2019	10派0.18元(含税) Div HK$ 0.20 for 10
300444	双杰电气	0	14 644 216.65	07/26/2019	10派0.25元(含税) Div ￥0.25 for 10
300662	科锐国际	0	23 580 000.00	07/26/2019	10派1.31元(含税) Div ￥1.31 for 10
300332	天壕环境	0	17 604 017.18	07/30/2019	10派0.2元(含税) Div ￥0.20 for 10
000338	潍柴动力	0	1 677 433 490.60	07/31/2019	10派2.8元(含税) Div ￥2.80 for 10
002599	盛通股份	227 183 912	0.00	08/02/2019	10转增7股, Bonus 7 for 10
300598	诚迈科技	0	2 400 000.00	08/02/2019	10派0.3元(含税) Div ￥0.30 for 10
000157	中联重科	0	1 615 749 045.25	08/05/2019	10派2.5元(含税) Div ￥2.50 for 10
000651	格力电器	0	9 023 596 317.00	08/06/2019	10派15元(含税) Div ￥15.00 for 10
000997	新大陆	0	313 237 415.10	08/07/2019	10派3元(含税) Div ￥3.00 for 10
300037	新宙邦	0	64 396 232.56	08/07/2019	10派1.7元(含税) Div ￥1.70 for 10
000819	岳阳兴长	13 566 905	5 426 762.00	08/08/2019	10送0.5股派0.2元(含税), Bonus 1 Div ￥0.20 for 10
000999	华润三九	0	381 771 000.00	08/08/2019	10派3.9元(含税) Div ￥3.90 for 10
002202	金风科技	0	862 873 812.00	08/08/2019	10派2.5元(含税) Div ￥2.50 for 10
000488	晨鸣纸业	0	400 780 244.16	08/09/2019	10派2.4元(含税) Div ￥2.40 for 10
000601	韶能股份	0	162 082 750.35	08/09/2019	10派1.5元(含税) Div ￥1.50 for 10
000782	美达股份	0	10 562 792.46	08/09/2019	10派0.2元(含税) Div ￥0.20 for 10
000880	潍柴重机	0	5 522 010.00	08/09/2019	10派0.2元(含税) Div ￥0.20 for 10
200488	晨鸣B	0	192 581 815.07	08/09/2019	10派2.4元(含税) Div HK$ 2.73 for 10
300147	香雪制药	0	22 490 195.39	08/09/2019	10派0.34元(含税) Div ￥0.34 for 10
000026	飞亚达A	0	72 557 857.81	08/12/2019	10派2.008128元(含税) Div ￥2.01 for 10
200026	飞亚达B	0	18 632 073.60	08/12/2019	10派2.008128元(含税) Div HK$ 2.28 for 10
000599	青岛双星	0	8 356 283.18	08/13/2019	10派0.10086元(含税) Div ￥0.10 for 10
002064	华峰氨纶	0	50 304 000.00	08/13/2019	10派0.3元(含税) Div ￥0.30 for 10
002401	中远海科	0	15 162 000.00	08/13/2019	10派0.5元(含税) Div ￥0.50 for 10
200152	山航B	0	31 829 000.00	08/14/2019	10派2元(含税) Div HK$ 2.27 for 10
000002	万科A	0	10 162 777 245.03	08/15/2019	10派10.45102元(含税) Div ￥10.45 for 10
000423	东阿阿胶	0	660 254 558.45	08/15/2019	10派10.095303元(含税) Div ￥10.10 for 10
000919	金陵药业	0	85 680 000.00	08/15/2019	10派1.7元(含税) Div ￥1.70 for 10
300747	锐科激光	64 000 000	64 000 000.00	08/15/2019	10转增5股派5元(含税), Bonus 5 Div ￥5.00 for 10
000023	深天地A	0	8 325 374.40	08/16/2019	10派0.6元(含税) Div ￥0.60 for 10
002366	台海核电	0	33 815 236.65	08/16/2019	10派0.39元(含税) Div ￥0.39 for 10
002384	东山精密	0	88 361 486.24	08/16/2019	10派0.55元(含税) Div ￥0.55 for 10
300446	乐凯新材	61 400 000	36 840 000.00	08/16/2019	10送3转增2股派3元(含税), Bonus 5 Div ￥3.00 for 10
002310	东方园林	0	252 433 428.38	08/19/2019	10派0.94元(含税) Div ￥0.94 for 10

3. 红股与派息(续)

BONUS ISSUES / DIVIDENDS (Continued)

代码 Code	股票名称 Stock	红股息 Bonus	现金息 Dividend	除息日期 Ex-Date	分红方案 Particulars
002910	庄园牧场	0	10 392 133.37	08/19/2019	10派0.668087元(含税) Div ¥0.67 for 10
002326	永太科技	0	123 014 074.05	08/20/2019	10派1.5元(含税) Div ¥1.50 for 10
300117	嘉寓股份	0	5 734 080.00	08/21/2019	10派0.08元(含税) Div ¥0.08 for 10
300530	达志科技	35 203 000	10 490 494.00	08/21/2019	10转增5股派1.49元(含税), Bonus 5 Div ¥1.49 for 10
000568	泸州老窖	0	2 270 366 337.80	08/22/2019	10派15.5元(含税) Div ¥15.50 for 10
002568	百润股份	0	207 921 060.00	08/22/2019	10派4元(含税) Div ¥4.00 for 10
002726	龙大肉食	0	35 510 756.00	08/22/2019	10派0.47元(含税) Div ¥0.47 for 10
002742	三圣股份	0	43 200 000.00	08/22/2019	10派1元(含税) Div ¥1.00 for 10
000156	华数传媒	0	315 337 418.44	08/23/2019	10派2.2元(含税) Div ¥2.20 for 10
000419	通程控股	0	86 973 224.80	08/23/2019	10派1.6元(含税) Div ¥1.60 for 10
002037	久联发展	0	35 596 647.56	08/23/2019	10派0.73元(含税) Div ¥0.73 for 10
300164	通源石油	0	45 120 215.90	08/23/2019	10派1元(含税) Div ¥1.00 for 10
000850	华茂股份	0	47 183 250.45	08/26/2019	10派0.5元(含税) Div ¥0.50 for 10
002926	华西证券	0	199 500 000.00	08/26/2019	10派0.76元(含税) Div ¥0.76 for 10
300299	富春股份	0	7 108 009.25	08/26/2019	10派0.1元(含税) Div ¥0.10 for 10
002031	巨轮智能	0	2 199 395.67	08/27/2019	10派0.01元(含税) Div ¥0.01 for 10
002560	通达股份	0	44 385 610.30	08/27/2019	10派1元(含税) Div ¥1.00 for 10
002789	建艺集团	0	9 386 720.00	08/27/2019	10派0.68元(含税) Div ¥0.68 for 10
000523	广州浪奇	0	12 550 662.50	08/28/2019	10派0.2元(含税) Div ¥0.20 for 10
300779	惠城环保	0	20 000 000.00	08/28/2019	10派2元(含税) Div ¥2.00 for 10
300417	南华仪器	0	40 800 000.00	09/04/2019	10派5元(含税) Div ¥5.00 for 10
002233	塔牌集团	0	357 682 504.80	09/11/2019	10派3元(含税) Div ¥3.00 for 10
300403	汉宇集团	0	60 300 000.00	09/17/2019	10派1元(含税) Div ¥1.00 for 10
002775	文科园林	0	102 552 060.00	09/18/2019	10派2元(含税) Div ¥2.00 for 10
002381	双箭股份	0	82 314 452.80	09/20/2019	10派2元(含税) Div ¥2.00 for 10
002394	联发股份	0	100 994 400.00	09/20/2019	10派3元(含税) Div ¥3.00 for 10
300261	雅本化学	0	48 165 473.55	09/20/2019	10派0.5元(含税) Div ¥0.50 for 10
300276	三丰智能	0	63 613 532.56	09/20/2019	10派0.8元(含税) Div ¥0.80 for 10
300373	扬杰科技	0	25 972 855.07	09/20/2019	10派0.550117元(含税) Div ¥0.55 for 10
002612	朗姿股份	0	87 014 148.80	09/23/2019	10派2元(含税) Div ¥2.00 for 10
002793	东音股份	147 436 718	0.00	09/23/2019	10转增7股, Bonus 7 for 10
300776	帝尔激光	0	33 062 575.00	09/23/2019	10派5元(含税) Div ¥5.00 for 10
000597	东北制药	297 527 549	0.00	09/24/2019	10转增4.9股, Bonus 5 for 10
002322	理工环科	0	99 165 551.25	09/24/2019	10派2.5元(含税) Div ¥2.50 for 10
002367	康力电梯	0	23 929 580.61	09/25/2019	10派0.3元(含税) Div ¥0.30 for 10
002540	亚太科技	0	203 284 720.00	09/25/2019	10派1.6元(含税) Div ¥1.60 for 10
000627	天茂集团	0	148 218 874.95	09/26/2019	10派0.3元(含税) Div ¥0.30 for 10
000810	创维数字	0	84 715 050.24	09/26/2019	10派0.8元(含税) Div ¥0.80 for 10
002555	三七互娱	0	211 225 169.70	09/26/2019	10派1元(含税) Div ¥1.00 for 10
300477	合纵科技	232 877 856	0.00	09/26/2019	10转增4股, Bonus 4 for 10
300771	智莱科技	0	30 000 000.00	09/26/2019	10派3元(含税) Div ¥3.00 for 10
300782	卓胜微	0	100 000 000.00	09/26/2019	10派10元(含税) Div ¥10.00 for 10
000715	中兴商业	136 712 940	0.00	09/27/2019	10转增4.9股, Bonus 5 for 10
002458	益生股份	0	172 811 763.00	09/27/2019	10派3元(含税) Div ¥3.00 for 10
002951	金时科技	0	162 000 000.00	09/27/2019	10派4元(含税) Div ¥4.00 for 10
002859	洁美科技	0	31 016 400.00	09/30/2019	10派1.2元(含税) Div ¥1.20 for 10
300413	芒果超媒	733 096 622	0.00	10/08/2019	10转增7股, Bonus 7 for 10
300475	聚隆科技	100 000 000	0.00	10/08/2019	10转增5股, Bonus 5 for 10
002242	九阳股份	0	383 656 000.00	10/10/2019	10派5元(含税) Div ¥5.00 for 10
300763	锦浪科技	0	79 999 952.00	10/10/2019	10派10元(含税) Div ¥10.00 for 10
002726	龙大肉食	226 664 400	0.00	10/11/2019	10转增3股, Bonus 3 for 10
300498	温氏股份	0	1 593 637 448.10	10/11/2019	10派3元(含税) Div ¥3.00 for 10

3. 红股与派息(续)

BONUS ISSUES / DIVIDENDS (Continued)

代码 Code	股票名称 Stock	红股息 Bonus	现金息 Dividend	除息日期 Ex-Date	分红方案 Particulars
300755	华致酒行	185 243 733	0.00	10/11/2019	10转增8股, Bonus 8 for 10
300781	因赛集团	0	42 777 958.52	10/15/2019	10派5.06元(含税) Div ￥5.06 for 10
000968	蓝焰控股	0	48 375 133.00	10/16/2019	10派0.5元(含税) Div ￥0.50 for 10
300532	今天国际	0	27 503 474.40	10/16/2019	10派1元(含税) Div ￥1.00 for 10
002230	科大讯飞	0	219 857 506.70	10/21/2019	10派1元(含税) Div ￥1.00 for 10
300272	开能健康	0	29 061 405.45	10/22/2019	10派0.5元(含税) Div ￥0.50 for 10
000338	潍柴动力	0	898 625 084.25	10/25/2019	10派1.5元(含税) Div ￥1.50 for 10
002032	苏泊尔	0	211 848 936.78	10/25/2019	10派2.58元(含税) Div ￥2.58 for 10
002128	露天煤业	0	768 629 397.20	10/25/2019	10派4元(含税) Div ￥4.00 for 10
002701	奥瑞金	0	254 364 364.80	10/25/2019	10派1.08元(含税) Div ￥1.08 for 10
000881	中广核技	0	32 799 932.03	10/29/2019	10派0.32元(含税) Div ￥0.32 for 10
300236	上海新阳	96 882 972	9 688 297.20	11/01/2019	10转增5股派0.5元(含税), Bonus 5 Div ￥0.50 for 10
300769	德方纳米	0	42 745 652.00	11/04/2019	10派10元(含税) Div ￥10.00 for 10
300775	三角防务	0	49 550 000.00	11/06/2019	10派1元(含税) Div ￥1.00 for 10
000048	康达尔	11 723 060	0.00	11/08/2019	10转增0.3股 for 10
000728	国元证券	0	336 544 704.70	11/12/2019	10派1元(含税) Div ￥1.00 for 10
002132	恒星科技	0	62 824 920.15	11/18/2019	10派0.5元(含税) Div ￥0.50 for 10
002818	富森美	0	151 298 980.00	11/19/2019	10派2元(含税) Div ￥2.00 for 10
002444	巨星科技	0	204 297 063.00	12/10/2019	10派1.9元(含税) Div ￥1.90 for 10
000776	广发证券	0	1 183 858 292.80	12/13/2019	10派2元(含税) Div ￥2.00 for 10
002601	龙蟒佰利	0	304 803 133.35	12/13/2019	10派1.5元(含税) Div ￥1.50 for 10
000990	诚志股份	0	363 373 456.51	12/17/2019	10派2.9元(含税) Div ￥2.90 for 10
002385	大北农	0	254 638 879.96	12/24/2019	10派0.606958元(含税) Div ￥0.61 for 10
合计	Total	55 205 375 892	253 537 184 100.16		

4. 配股

RIGHTS ISSUES

代码 Code	股票名称 Stock	配股价 Price	实际配股数 Rts Issues	集资金额 Funds Raised	除权日 Ex-Date	配股上市日 Listed Date	配股方案 Particulars
002017	东信和平	4.04	100 160 748	404 649 421.92	02/28/2019	03/13/2019	每10股配3股, Rts 3 for 10 @ $ 4.04
002202	金风科技	7.02	545 352 788	3 828 376 571.76	03/29/2019	04/11/2019	每10股配2股, Rts 2 for 10 @ $ 7.02
002166	莱茵生物	3.77	127 933 378	482 308 835.06	04/17/2019	04/30/2019	每10股配3股, Rts 3 for 10 @ $ 3.77
002185	华天科技	2.72	608 890 830	1 656 183 057.60	07/11/2019	07/22/2019	每10股配3股, Rts 3 for 10 @ $ 2.72
合计	Total			1 382 337 744			6 371 517 886.34

5. 增发

SECONDARY PUBLIC OFFERING

代码 Code	股票名称 Stock	增发价 Price	增发股数 SPO Volume	集资金额 Funds Raised	增发日 SPO Date	股份上市日 Listed Date	增发方案 Particulars
300343	联创股份	9.37	54 719 584.00	512 722 502.00	12/19/2018	01/02/2019	非公开发行
002160	常铝股份	6.86	32 326 530.00	221 759 996.00	11/29/2018	01/03/2019	非公开发行
000967	盈峰环境	7.64	1 996 073 294.00	15 249 999 966.00	11/27/2018	01/04/2019	非公开发行
002189	中光学	13.45	38 522 488.00	518 127 464.00	12/19/2018	01/04/2019	非公开发行
002037	久联发展	7.02	160 257 149.00	1 125 005 186.00	12/12/2018	01/07/2019	非公开发行
300200	高盟新材	3.59	5 988 000.00	21 496 920.00	12/14/2018	01/10/2019	限制性股票授予
300520	科大国创	18.76	36 833 684.00	690 999 912.00	12/20/2018	01/10/2019	非公开发行
002327	富安娜	3.70	3 285 600.00	12 156 720.00	11/28/2018	01/11/2019	限制性股票授予
300311	任子行	3.30	1 222 682.00	4 034 851.00	12/20/2018	01/14/2019	限制性股票授予
300428	四通新材	10.68	238 764 042.00	2 549 999 969.00	12/21/2018	01/14/2019	非公开发行
002081	金螳螂	3.99	33 100 000.00	132 069 000.00	12/17/2018	01/15/2019	限制性股票授予
002819	东方中科	19.88	7 181 182.00	142 761 898.00	12/14/2018	01/15/2019	非公开发行
002835	同为股份	3.89	4 262 199.00	16 579 954.00	01/02/2019	01/15/2019	限制性股票授予
002487	大金重工	1.82	2 990 000.00	5 441 800.00	12/24/2018	01/16/2019	限制性股票授予
002506	协鑫集成	2.43	2 655 800.00	6 453 594.00	11/21/2018	01/16/2019	限制性股票授予
002707	众信旅游	10.71	33 445 374.00	358 199 956.00	12/18/2018	01/16/2019	非公开发行
300244	迪安诊断	15.48	69 428 843.00	1 074 758 490.00	12/18/2018	01/16/2019	非公开发行
000547	航天发展	7.42	40 431 266.00	299 999 994.00	12/25/2018	01/17/2019	非公开发行
000779	甘咨询	11.37	193 889 498.00	2 204 523 592.00	12/27/2018	01/17/2019	非公开发行
002841	视源股份	29.19	365 000.00	10 654 350.00	11/30/2018	01/17/2019	限制性股票授予
002415	海康威视	16.98	121 195 458.00	2 057 898 877.00	12/20/2018	01/18/2019	限制性股票授予
300523	辰安科技	41.09	7 001 925.00	287 709 098.00	12/11/2018	01/18/2019	非公开发行
300562	乐心医疗	6.81	997 349.00	6 791 947.00	12/13/2018	01/18/2019	限制性股票授予
300732	设研院	38.47	7 454 173.00	286 762 035.00	12/21/2018	01/18/2019	非公开发行
002596	海南瑞泽	5.78	83 564 012.00	482 999 989.00	01/03/2019	01/21/2019	非公开发行
300140	中环装备	16.38	30 517 019.00	499 868 771.00	12/21/2018	01/21/2019	非公开发行
300507	苏奥传感	9.11	110 000.00	1 002 100.00	12/20/2018	01/21/2019	限制性股票授予
300556	丝路视觉	8.89	400 000.00	3 556 000.00	12/12/2018	01/21/2019	限制性股票授予
000597	东北制药	5.72	37 613 000.00	215 146 360.00	12/03/2018	01/22/2019	限制性股票授予
002755	奥赛康	9.35	755 882 351.00	7 067 499 982.00	12/25/2018	01/22/2019	非公开发行
300400	劲拓股份	6.80	850 000.00	5 780 000.00	01/03/2019	01/22/2019	限制性股票授予
002787	华源控股	6.90	6 878 900.00	47 464 410.00	01/03/2019	01/24/2019	非公开发行
300501	海顺新材	8.57	3 475 000.00	29 780 750.00	12/18/2018	01/24/2019	限制性股票授予
300661	圣邦股份	43.13	143 455.00	6 187 214.00	12/17/2018	01/24/2019	激励期权行权
000713	丰乐种业	6.23	30 256 821.00	188 499 995.00	12/18/2018	01/25/2019	非公开发行
002171	楚江新材	6.22	128 054 660.00	796 499 985.00	12/18/2018	01/25/2019	非公开发行
002628	成都路桥	2.51	23 250 000.00	58 357 500.00	01/08/2019	01/25/2019	限制性股票授予
300578	会畅通讯	18.29	35 014 295.00	640 411 456.00	12/24/2018	01/25/2019	非公开发行
300691	联合光电	11.18	808 000.00	9 033 440.00	11/29/2018	01/28/2019	限制性股票授予
002394	联发股份	4.94	12 948 000.00	63 963 120.00	01/17/2019	01/29/2019	限制性股票授予
300486	东杰智能	11.81	19 051 651.00	224 999 998.00	12/25/2018	01/29/2019	非公开发行
000026	飞亚达A	4.40	4 224 000.00	18 585 600.00	01/11/2019	01/30/2019	限制性股票授予
002463	沪电股份	3.61	6 000 000.00	21 660 000.00	01/02/2019	01/30/2019	限制性股票授予
002520	日发精机	6.18	202 265 370.00	1 249 999 987.00	12/21/2018	01/30/2019	非公开发行
002916	深南电路	46.37	2 800 000.00	129 836 000.00	01/14/2019	01/30/2019	限制性股票授予
300603	立昂技术	33.00	42 973 916.00	1 418 139 228.00	01/10/2019	01/30/2019	非公开发行
300682	朗新科技	8.46	2 500 562.00	21 154 755.00	12/14/2018	01/30/2019	限制性股票授予
000878	云南铜业	7.48	283 279 760.00	2 118 932 605.00	12/21/2018	01/31/2019	非公开发行
002281	光迅科技	12.98	1 862 000.00	24 168 760.00	11/30/2018	01/31/2019	限制性股票授予
002607	中公教育	3.27	5 347 063 429.00	17 484 897 413.00	12/27/2018	01/31/2019	非公开发行
002866	传艺科技	5.62	3 610 000.00	20 288 200.00	01/14/2019	01/31/2019	限制性股票授予
002867	周大生	14.24	1 923 500.00	27 390 640.00	01/03/2019	01/31/2019	限制性股票授予

5. 增发
SECONDARY PUBLIC OFFERING

代码 Code	股票名称 Stock	增发价 Price	增发股数 SPO Volume	集资金额 Funds Raised	增发日 SPO Date	股份上市日 Listed Date	增发方案 Particulars
300669	沪宁股份	9.18	1 048 104.00	9 621 595.00	01/18/2019	01/31/2019	限制性股票授予
000035	中国天楹	5.89	1 087 214 942.00	6 403 696 008.00	01/11/2019	02/01/2019	非公开发行
002855	捷荣技术	4.52	11 477 900.00	51 880 108.00	12/12/2018	02/01/2019	限制性股票授予
300121	阳谷华泰	4.99	13 480 000.00	67 265 200.00	12/28/2018	02/01/2019	限制性股票授予
300456	耐威科技	22.10	55 556 142.00	1 227 790 738.00	01/29/2019	02/12/2019	非公开发行
300075	数字政通	5.60	6 040 000.00	33 824 000.00	12/18/2018	02/14/2019	限制性股票授予
002007	华兰生物	19.68	5 285 000.00	104 008 800.00	01/17/2019	02/15/2019	限制性股票授予
002842	翔鹭钨业	9.23	1 626 000.00	15 007 980.00	12/21/2018	02/15/2019	限制性股票授予
300731	科创新源	14.31	1 998 000.00	28 591 380.00	12/26/2018	02/15/2019	限制性股票授予
300170	汉得信息	5.24	14 588 000.00	76 441 120.00	01/17/2019	02/19/2019	限制性股票授予
002097	山河智能	2.97	32 040 000.00	95 158 800.00	01/22/2019	02/20/2019	限制性股票授予
300464	星徽精密	8.00	111 315 433.00	890 523 464.00	12/28/2018	02/20/2019	非公开发行
300503	昊志机电	8.24	32 952 669.00	271 529 993.00	01/24/2019	02/20/2019	非公开发行
000078	海王生物	2.30	131 460 000.00	302 358 000.00	02/13/2019	02/21/2019	限制性股票授予
002196	方正电机	4.70	30 000 000.00	141 000 000.00	01/25/2019	02/22/2019	非公开发行
002423	中粮资本	10.84	1 801 118 998.00	19 524 129 938.00	01/07/2019	02/22/2019	非公开发行
300094	国联水产	4.85	125 773 195.00	609 999 996.00	01/30/2019	02/22/2019	非公开发行
300620	光库科技	20.88	328 000.00	6 848 640.00	01/18/2019	02/22/2019	限制性股票授予
000703	恒逸石化	13.80	213 768 115.00	2 949 999 987.00	01/24/2019	02/25/2019	非公开发行
000711	京蓝科技	5.96	147 012 754.00	876 196 014.00	01/21/2019	02/25/2019	非公开发行
300091	金通灵	3.31	60 422 960.00	199 999 998.00	12/26/2018	02/25/2019	非公开发行
000031	大悦城	6.84	2 112 138 742.00	14 447 028 995.00	02/01/2019	02/26/2019	非公开发行
000676	智度股份	5.39	54 289 293.00	292 619 289.00	12/21/2018	02/26/2019	限制性股票授予
300483	沃施股份	25.80	40 465 112.00	1 043 999 890.00	12/26/2018	02/26/2019	非公开发行
300035	中科电气	2.46	17 700 000.00	43 542 000.00	01/18/2019	02/27/2019	限制性股票授予
300274	阳光电源	4.66	7 350 000.00	34 251 000.00	01/09/2019	02/27/2019	限制性股票授予
300505	川金诺	21.49	7 166 122.00	153 999 962.00	01/24/2019	02/27/2019	非公开发行
000528	柳工	3.37	11 283 000.00	38 023 710.00	02/15/2019	03/01/2019	限制性股票授予
300427	红相股份	10.08	5 753 968.00	57 999 997.00	01/31/2019	03/01/2019	非公开发行
002560	通达股份	4.72	16 949 152.00	79 999 997.00	02/19/2019	03/04/2019	非公开发行
300290	荣科科技	5.86	27 798 634.00	162 899 995.00	01/24/2019	03/04/2019	非公开发行
300550	和仁科技	24.18	700 000.00	16 926 000.00	01/03/2019	03/05/2019	限制性股票授予
002913	奥士康	21.01	843 500.00	17 721 935.00	12/21/2018	03/06/2019	限制性股票授予
300290	荣科科技	3.01	2 800 000.00	8 428 000.00	12/28/2018	03/07/2019	限制性股票授予
300587	天铁股份	9.10	400 000.00	3 640 000.00	01/23/2019	03/08/2019	限制性股票授予
002511	中顺洁柔	4.33	19 675 500.00	85 194 915.00	03/01/2019	03/12/2019	限制性股票授予
002669	康达新材	11.00	11 363 633.00	124 999 963.00	02/28/2019	03/15/2019	非公开发行
002212	南洋股份	6.51	11 581 120.00	75 393 091.00	03/05/2019	03/19/2019	限制性股票授予
002930	宏川智慧	13.59	500 000.00	6 795 000.00	02/26/2019	03/19/2019	限制性股票授予
300470	中密控股	13.34	4 723 100.00	63 006 154.00	02/26/2019	03/19/2019	限制性股票授予
300491	通合科技	14.95	16 099 103.00	240 681 590.00	02/25/2019	03/21/2019	非公开发行
002709	天赐材料	11.20	3 233 000.00	36 209 600.00	03/15/2019	03/22/2019	限制性股票授予
300426	唐德影视	3.41	13 833 000.00	47 170 530.00	03/06/2019	03/22/2019	限制性股票授予
300479	神思电子	13.20	4 354 545.00	57 479 994.00	02/19/2019	03/22/2019	非公开发行
300702	天宇股份	13.55	246 100.00	3 334 655.00	03/04/2019	03/22/2019	限制性股票授予
300487	蓝晓科技	12.50	4 150 000.00	51 875 000.00	03/12/2019	03/25/2019	限制性股票授予
300495	美尚生态	11.70	79 487 178.00	929 999 983.00	03/04/2019	03/25/2019	非公开发行
002053	云南能投	6.76	202 649 230.00	1 369 908 795.00	03/04/2019	03/26/2019	非公开发行
002815	崇达技术	7.28	2 043 000.00	14 873 040.00	02/15/2019	03/26/2019	限制性股票授予
300009	安科生物	12.88	52 953 416.00	682 039 998.00	03/04/2019	03/28/2019	非公开发行
300140	中环装备	7.95	51 572 327.00	410 000 000.00	02/18/2019	03/28/2019	非公开发行
300239	东宝生物	3.87	60 000 000.00	232 200 000.00	03/08/2019	03/29/2019	非公开发行

5. 增发

SECONDARY PUBLIC OFFERING

代码 Code	股票名称 Stock	增发价 Price	增发股数 SPO Volume	集资金额 Funds Raised	增发日 SPO Date	股份上市日 Listed Date	增发方案 Particulars
002051	中工国际	10.31	123 268 370.00	1 270 896 895.00	03/21/2019	04/10/2019	非公开发行
002740	爱迪尔	10.65	123 474 173.00	1 314 999 942.00	03/01/2019	04/10/2019	非公开发行
300308	中际旭创	45.26	34 378 038.00	1 555 950 000.00	03/11/2019	04/10/2019	非公开发行
002189	中光学	15.35	22 842 345.00	350 629 996.00	03/07/2019	04/11/2019	非公开发行
300302	同有科技	9.86	35 294 116.00	347 999 984.00	03/11/2019	04/12/2019	非公开发行
300523	辰安科技	42.30	4 089 834.00	172 999 978.00	03/06/2019	04/19/2019	非公开发行
300271	华宇软件	18.86	55 938 493.00	1 054 999 978.00	04/04/2019	04/24/2019	非公开发行
300513	恒实科技	24.05	4 518 086.00	108 659 968.00	04/02/2019	04/24/2019	非公开发行
002281	光迅科技	28.40	28 653 166.00	813 749 914.00	03/14/2019	04/25/2019	非公开发行
002291	星期六	5.00	259 891 441.00	1 299 457 205.00	03/22/2019	04/25/2019	非公开发行
002189	中光学	5.65	1 767 000.00	9 983 550.00	02/14/2019	04/29/2019	限制性股票授予
300428	四通新材	10.59	48 725 211.00	515 999 984.00	03/13/2019	04/29/2019	非公开发行
002840	华统股份	6.94	9 400 000.00	65 236 000.00	03/14/2019	04/30/2019	限制性股票授予
300448	浩云科技	5.94	965 000.00	5 732 100.00	03/04/2019	04/30/2019	限制性股票授予
300603	立昂技术	27.06	16 400 589.00	443 799 938.00	04/10/2019	05/07/2019	非公开发行
002883	中设股份	13.46	292 000.00	3 930 320.00	03/08/2019	05/09/2019	限制性股票授予
000333	美的集团	23.59	2 420 000.00	57 087 800.00	03/11/2019	05/10/2019	限制性股票授予
002405	四维图新	12.80	1 475 300.00	18 883 840.00	04/24/2019	05/10/2019	限制性股票授予
002738	中矿资源	15.84	27 097 380.00	429 222 499.00	04/10/2019	05/10/2019	非公开发行
300476	胜宏科技	6.37	9 442 000.00	60 145 540.00	04/15/2019	05/10/2019	限制性股票授予
002923	润都股份	12.03	3 613 000.00	43 464 390.00	03/21/2019	05/13/2019	限制性股票授予
300685	艾德生物	22.45	3 206 000.00	71 974 700.00	04/26/2019	05/13/2019	限制性股票授予
300059	东方财富	3.49	21 564 144.00	75 258 863.00	11/21/2018	05/14/2019	激励期权行权
300280	紫天科技	28.01	15 915 744.00	445 799 989.00	04/15/2019	05/14/2019	非公开发行
300632	光莆股份	8.74	2 335 000.00	20 407 900.00	03/28/2019	05/14/2019	限制性股票授予
300696	爱乐达	11.34	1 985 000.00	22 509 900.00	03/15/2019	05/14/2019	限制性股票授予
300423	鲁亿通	9.15	3 927 000.00	35 947 758.00	04/19/2019	05/15/2019	限制性股票授予
300677	英科医疗	8.56	1 995 000.00	17 077 200.00	01/18/2018	05/15/2019	限制性股票授予
000507	珠海港	7.24	140 883 976.00	1 019 999 986.00	04/23/2019	05/16/2019	非公开发行
002803	吉宏股份	20.32	25 393 699.00	515 999 964.00	04/11/2019	05/16/2019	非公开发行
300622	博士眼镜	10.91	320 000.00	3 491 200.00	04/18/2019	05/17/2019	限制性股票授予
002617	露笑科技	4.00	371 307 690.00	1 485 230 760.00	05/05/2019	05/21/2019	非公开发行
300014	亿纬锂能	21.74	114 995 400.00	2 499 999 996.00	04/02/2019	05/21/2019	非公开发行
300120	经纬辉开	4.20	2 274 300.00	9 552 060.00	03/07/2019	05/21/2019	限制性股票授予
300535	达威股份	6.68	4 276 500.00	28 567 020.00	04/22/2019	05/21/2019	限制性股票授予
300605	恒锋信息	9.63	219 400.00	2 112 822.00	03/12/2019	05/21/2019	限制性股票授予
300672	国科微	23.07	1 171 000.00	27 014 970.00	05/10/2019	05/21/2019	限制性股票授予
002287	奇正藏药	14.03	2 266 000.00	31 791 980.00	03/19/2019	05/23/2019	限制性股票授予
002605	姚记科技	5.01	440 000.00	2 204 400.00	03/14/2019	05/24/2019	限制性股票授予
002739	万达电影	33.20	316 985 827.00	10 523 929 456.00	05/08/2019	05/27/2019	非公开发行
300365	恒华科技	8.24	2 745 000.00	22 618 800.00	04/29/2019	05/27/2019	限制性股票授予
002533	金杯电工	2.45	12 058 800.00	29 544 060.00	05/09/2019	05/28/2019	限制性股票授予
300132	青松股份	11.56	130 660 886.00	1 510 439 842.00	04/24/2019	05/28/2019	非公开发行
300410	正业科技	11.94	9 085 000.00	108 474 900.00	05/16/2019	05/28/2019	限制性股票授予
002051	中工国际	13.63	1 467 351.00	19 999 994.00	05/10/2019	05/30/2019	非公开发行
002821	凯莱英	44.80	691 125.00	30 962 400.00	05/06/2019	05/30/2019	限制性股票授予
300413	芒果超媒	34.93	57 257 371.00	1 999 999 969.00	05/10/2019	05/30/2019	非公开发行
300375	鹏翎股份	4.01	119 700 746.00	479 999 991.00	04/03/2019	05/31/2019	非公开发行
002908	德生科技	10.90	568 100.00	6 192 290.00	04/30/2019	06/04/2019	限制性股票授予
002620	瑞和股份	3.59	16 130 000.00	57 906 700.00	05/13/2019	06/06/2019	限制性股票授予
300551	古鳌科技	7.00	2 600 000.00	18 200 000.00	05/06/2019	06/06/2019	限制性股票授予
002765	蓝黛传动	7.20	60 230 197.00	433 657 418.00	05/20/2019	06/10/2019	非公开发行

5. 增发(续)

SECONDARY PUBLIC OFFERING (Continued)

代码 Code	股票名称 Stock	增发价 Price	增发股数 SPO Volume	集资金额 Funds Raised	增发日 SPO Date	股份上市日 Listed Date	增发方案 Particulars
300571	平治信息	28.86	113 850.00	3 285 711.00	04/29/2019	06/10/2019	限制性股票授予
300188	美亚柏科	8.55	9 577 900.00	81 891 045.00	05/16/2019	06/11/2019	限制性股票授予
300209	天泽信息	21.98	135 512 938.00	2 978 574 377.00	01/28/2019	06/12/2019	非公开发行
002128	露天煤业	9.05	154 161 602.00	1 395 162 498.00	05/17/2019	06/14/2019	非公开发行
002015	协鑫能科	4.62	951 757 487.00	4 397 119 590.00	05/27/2019	06/18/2019	非公开发行
002763	汇洁股份	4.13	22 925 000.00	94 680 250.00	06/04/2019	06/18/2019	限制性股票授予
002019	亿帆医药	6.66	23 930 000.00	159 373 800.00	05/22/2019	06/19/2019	限制性股票授予
002695	煌上煌	6.22	913 600.00	5 680 765.00	04/25/2019	06/20/2019	限制性股票授予
300109	新开源	16.17	105 132 958.00	1 699 999 931.00	05/24/2019	06/20/2019	非公开发行
000333	美的集团	40.74	323 657 476.00	13 185 805 572.00	06/20/2019	06/21/2019	换股
002171	楚江新材	5.48	136 405 109.00	747 499 997.00	05/30/2019	06/21/2019	非公开发行
300607	拓斯达	22.61	1 427 000.00	32 264 470.00	05/13/2019	06/21/2019	限制性股票授予
300719	安达维尔	5.60	1 420 000.00	7 952 000.00	06/06/2019	06/21/2019	限制性股票授予
300682	朗新科技	15.12	248 211 629.00	3 752 959 830.00	05/31/2019	06/24/2019	非公开发行
300291	华录百纳	3.17	5 000 000.00	15 850 000.00	05/28/2019	06/25/2019	限制性股票授予
300309	吉艾科技	4.06	14 876 847.00	60 399 999.00	04/26/2019	06/25/2019	限制性股票授予
300667	必创科技	13.41	1 849 000.00	24 795 090.00	06/06/2019	06/25/2019	限制性股票授予
002631	德尔未来	4.38	1 313 000.00	5 750 940.00	04/30/2019	06/26/2019	限制性股票授予
002847	盐津铺子	13.65	4 400 000.00	60 060 000.00	05/09/2019	06/26/2019	限制性股票授予
002886	沃特股份	10.23	1 190 000.00	12 173 700.00	04/29/2019	06/26/2019	限制性股票授予
300229	拓尔思	9.81	4 892 966.00	47 999 996.00	06/03/2019	06/27/2019	非公开发行
000528	柳工	3.46	2 013 600.00	6 967 056.00	05/30/2019	06/28/2019	限制性股票授予
002922	伊戈尔	9.27	2 528 600.00	23 440 122.00	06/12/2019	07/02/2019	限制性股票授予
300070	碧水源	4.64	20 000 000.00	92 820 000.00	05/29/2019	07/02/2019	限制性股票授予
300398	飞凯材料	6.90	5 553 300.00	38 317 770.00	06/14/2019	07/02/2019	限制性股票授予
000538	云南白药	76.34	668 430 196.00	51 027 961 163.00	06/01/2019	07/03/2019	非公开发行
002602	世纪华通	11.93	2 252 561 009.00	26 873 052 837.00	06/04/2019	07/03/2019	非公开发行
300276	三丰智能	5.08	27 970 300.00	142 089 124.00	06/17/2019	07/03/2019	限制性股票授予
000925	众合科技	4.04	6 399 986.00	25 855 943.00	05/27/2019	07/05/2019	限制性股票授予
002587	奥拓电子	2.94	1 000 000.00	2 940 000.00	06/06/2019	07/05/2019	限制性股票授予
002774	快意电梯	4.82	328 400.00	1 582 231.00	05/14/2019	07/05/2019	限制性股票授予
300624	万兴科技	25.84	285 500.00	7 377 320.00	06/14/2019	07/08/2019	限制性股票授予
000543	皖能电力	4.83	476 467 353.00	2 301 337 315.00	05/29/2019	07/12/2019	非公开发行
002157	正邦科技	16.58	59 876 049.00	992 744 892.00	06/25/2019	07/12/2019	非公开发行
002910	庄园牧场	6.96	3 340 600.00	23 250 576.00	06/21/2019	07/12/2019	限制性股票授予
300063	天龙集团	1.87	22 575 000.00	42 215 250.00	06/04/2019	07/12/2019	限制性股票授予
300275	梅安森	5.25	3 838 000.00	20 149 500.00	06/26/2019	07/12/2019	限制性股票授予
002907	华森制药	10.18	1 486 200.00	15 129 516.00	05/21/2019	07/15/2019	限制性股票授予
002059	云南旅游	6.59	281 642 237.00	1 856 022 342.00	06/25/2019	07/16/2019	非公开发行
300359	全通教育	4.00	1 200 000.00	4 800 000.00	06/27/2019	07/16/2019	限制性股票授予
002524	光正集团	2.82	12 396 791.00	34 958 951.00	05/22/2019	07/17/2019	限制性股票授予
300740	御家汇	5.97	3 120 808.00	18 631 224.00	06/26/2019	07/17/2019	限制性股票授予
000411	英特集团	11.26	41 489 989.00	467 177 276.00	06/26/2019	07/18/2019	非公开发行
002157	正邦科技	9.35	3 210 000.00	30 013 500.00	05/13/2019	07/18/2019	限制性股票授予
002230	科大讯飞	27.10	108 000 000.00	2 926 800 000.00	06/25/2019	07/18/2019	非公开发行
300578	会畅通讯	11.89	4 982 000.00	59 235 980.00	07/01/2019	07/18/2019	限制性股票授予
300709	精研科技	23.41	642 900.00	15 050 289.00	05/23/2019	07/18/2019	限制性股票授予
300034	钢研高纳	6.23	12 250 800.00	76 322 484.00	05/24/2019	07/19/2019	限制性股票授予
300596	利安隆	23.99	25 010 420.00	599 999 976.00	06/20/2019	07/23/2019	非公开发行
000757	浩物股份	6.18	153 545 617.00	948 911 913.00	07/03/2019	07/24/2019	非公开发行
002225	濮耐股份	4.23	145 862 881.00	616 999 987.00	06/28/2019	07/24/2019	非公开发行
002860	星帅尔	11.41	490 000.00	5 590 900.00	07/05/2019	07/25/2019	限制性股票授予

5. 增发(续)

SECONDARY PUBLIC OFFERING (Continued)

代码 Code	股票名称 Stock	增发价 Price	增发股数 SPO Volume	集资金额 Funds Raised	增发日 SPO Date	股份上市日 Listed Date	增发方案 Particulars
300388	国祯环保	8.58	109 790 001.00	941 998 209.00	06/27/2019	07/25/2019	非公开发行
300658	延江股份	6.82	1 675 000.00	11 423 500.00	05/31/2019	07/25/2019	限制性股票授予
300453	三鑫医疗	4.04	1 401 000.00	5 660 040.00	06/11/2019	07/29/2019	限制性股票授予
300227	光韵达	10.03	27 517 446.00	275 999 983.00	07/11/2019	07/31/2019	非公开发行
002648	卫星石化	7.35	220 000.00	1 617 000.00	05/08/2019	08/08/2019	限制性股票授予
300303	聚飞光电	1.67	5 990 000.00	9 973 350.00	05/31/2019	08/16/2019	限制性股票授予
300715	凯伦股份	12.48	280 000.00	3 494 400.00	07/19/2019	08/16/2019	限制性股票授予
002612	朗姿股份	9.02	35 070 744.00	316 338 111.00	08/05/2019	08/20/2019	非公开发行
002653	海思科	6.13	4 030 000.00	24 703 900.00	07/04/2019	08/20/2019	限制性股票授予
300568	星源材质	22.37	38 400 000.00	859 008 000.00	07/22/2019	08/20/2019	非公开发行
002128	露天煤业	7.78	133 033 418.00	1 034 999 992.00	07/19/2019	08/21/2019	非公开发行
300146	汤臣倍健	12.31	113 728 674.00	1 399 999 977.00	07/31/2019	08/21/2019	非公开发行
002825	纳尔股份	13.26	3 996 985.00	53 000 021.00	07/19/2019	08/28/2019	非公开发行
002293	罗莱生活	5.02	2 306 000.00	11 576 120.00	07/01/2019	08/30/2019	限制性股票授予
002714	牧原股份	65.22	76 663 600.00	4 999 999 992.00	08/12/2019	09/03/2019	非公开发行
002617	露笑科技	4.45	37 123 594.00	165 199 993.00	07/24/2019	09/05/2019	非公开发行
002421	达实智能	1.90	32 880 000.00	62 472 000.00	08/19/2019	09/06/2019	限制性股票授予
300120	经纬辉开	5.55	72 750 000.00	403 762 500.00	08/16/2019	09/09/2019	非公开发行
300703	创源文化	4.83	2 550 400.00	12 318 432.00	08/16/2019	09/10/2019	限制性股票授予
002627	宜昌交运	7.03	12 915 802.00	90 798 088.00	08/16/2019	09/11/2019	非公开发行
002627	宜昌交运	6.59	6 373 292.00	41 999 994.00	08/23/2019	09/11/2019	非公开发行
300657	弘信电子	23.83	30 313 428.00	722 368 989.00	08/19/2019	09/11/2019	非公开发行
300668	杰恩设计	9.76	952 500.00	9 296 400.00	06/27/2019	09/11/2019	限制性股票授予
000049	德赛电池	14.39	1 954 000.00	28 118 060.00	08/19/2019	09/12/2019	限制性股票授予
002600	领益智造	3.12	24 364 400.00	76 016 928.00	07/22/2019	09/12/2019	限制性股票授予
300044	赛为智能	3.82	20 550 000.00	78 501 000.00	06/21/2019	09/16/2019	限制性股票授予
300384	三联虹普	13.34	1 332 037.00	17 769 374.00	03/27/2018	09/16/2019	激励期权行权
300552	万集科技	16.01	2 775 000.00	44 427 750.00	08/05/2019	09/16/2019	限制性股票授予
300633	开立医疗	13.85	393 000.00	5 443 050.00	08/28/2019	09/16/2019	限制性股票授予
300633	开立医疗	14.72	5 357 000.00	78 855 040.00	08/28/2019	09/16/2019	限制性股票授予
000708	中信特钢	9.20	2 519 499 422.00	23 179 394 682.00	08/26/2019	09/19/2019	非公开发行
002287	奇正藏药	10.95	84 983.00	930 564.00	07/15/2019	09/19/2019	限制性股票授予
002734	利民股份	5.27	457 000.00	2 408 390.00	09/02/2019	09/19/2019	限制性股票授予
002822	中装建设	3.70	6 000 000.00	22 200 000.00	09/06/2019	09/20/2019	限制性股票授予
002925	盈趣科技	19.60	296 000.00	5 801 600.00	07/24/2019	09/20/2019	限制性股票授予
002160	常铝股份	2.76	38 985 505.00	107 599 994.00	09/02/2019	09/24/2019	非公开发行
300661	圣邦股份	78.78	64 136.00	5 052 634.00	09/03/2019	09/24/2019	激励期权行权
300750	宁德时代	35.53	13 954 700.00	495 810 491.00	09/02/2019	09/24/2019	限制性股票授予
002835	同为股份	5.78	939 866.00	5 432 425.00	08/26/2019	09/25/2019	限制性股票授予
300667	必创科技	13.41	151 000.00	2 024 910.00	09/12/2019	09/25/2019	限制性股票授予
300673	佩蒂股份	13.16	255 000.00	3 355 800.00	07/31/2019	09/25/2019	限制性股票授予
300709	精研科技	36.47	110 800.00	4 040 876.00	08/23/2019	09/25/2019	限制性股票授予
000895	双汇发展	19.79	1 975 299 530.00	39 091 177 699.00	09/05/2019	09/26/2019	非公开发行
002410	广联达	18.79	1 000 000.00	18 790 000.00	09/06/2019	09/26/2019	限制性股票授予
300604	长川科技	15.83	30 982 860.00	490 458 674.00	07/31/2019	09/26/2019	非公开发行
000723	美锦能源	5.72	7 894 000.00	45 153 680.00	06/21/2019	09/27/2019	限制性股票授予
002869	金溢科技	21.64	2 718 161.00	58 821 004.00	09/17/2019	09/27/2019	限制性股票授予
300546	雄帝科技	12.61	1 561 000.00	19 684 210.00	09/19/2019	09/27/2019	限制性股票授予
300746	汉嘉设计	19.75	15 338 328.00	302 931 978.00	08/28/2019	09/30/2019	非公开发行
300756	中山金马	19.29	887 000.00	17 110 230.00	09/12/2019	10/09/2019	限制性股票授予
002462	嘉事堂	14.45	41 180 805.00	595 062 632.00	09/09/2019	10/10/2019	非公开发行
300034	钢研高纳	14.73	8 146 639.00	119 999 992.00	09/05/2019	10/10/2019	非公开发行

5. 增发(续)

SECONDARY PUBLIC OFFERING (Continued)

代码 Code	股票名称 Stock	增发价 Price	增发股数 SPO Volume	集资金额 Funds Raised	增发日 SPO Date	股份上市日 Listed Date	增发方案 Particulars
300080	易成新能	3.79	1 521 257 777.00	5 765 566 975.00	09/17/2019	10/14/2019	非公开发行
300525	博思软件	24.71	18 211 201.00	449 998 777.00	09/10/2019	10/16/2019	非公开发行
300629	新劲刚	15.29	21 255 723.00	325 000 005.00	09/23/2019	10/16/2019	非公开发行
002915	中欣氟材	21.40	18 691 588.00	399 999 983.00	09/03/2019	10/18/2019	非公开发行
002301	齐心集团	10.41	92 219 017.00	959 999 967.00	09/26/2019	10/22/2019	非公开发行
000035	中国天楹	5.23	85 040 932.00	444 764 074.00	09/11/2019	10/23/2019	非公开发行
300395	菲利华	18.12	38 631 344.00	699 999 953.00	09/12/2019	10/24/2019	非公开发行
300462	华铭智能	13.86	50 505 025.00	699 999 647.00	09/20/2019	10/25/2019	非公开发行
300464	星徽精密	7.97	35 131 742.00	279 999 984.00	09/24/2019	10/25/2019	非公开发行
300487	蓝晓科技	16.35	110 000.00	1 798 500.00	07/16/2019	10/28/2019	限制性股票授予
300725	药石科技	30.30	1 789 500.00	54 221 850.00	09/23/2019	10/29/2019	限制性股票授予
002511	中顺洁柔	7.02	2 791 700.00	19 597 734.00	09/11/2019	10/30/2019	限制性股票授予
300253	卫宁健康	7.01	16 396 800.00	114 941 568.00	09/16/2019	10/30/2019	限制性股票授予
000555	神州信息	6.35	6 950 000.00	44 097 750.00	09/17/2019	10/31/2019	限制性股票授予
300052	中青宝	6.18	431 700.00	2 667 906.00	06/25/2019	10/31/2019	限制性股票授予
300455	康拓红外	6.54	126 120 066.00	824 825 232.00	10/11/2019	11/01/2019	非公开发行
300593	新雷能	9.29	420 000.00	3 901 800.00	08/30/2019	11/01/2019	限制性股票授予
001872	招商港口	17.16	128 952 746.00	2 212 829 121.00	10/17/2019	11/04/2019	非公开发行
002753	永东股份	7.60	42 105 261.00	319 999 984.00	09/30/2019	11/04/2019	非公开发行
300669	沪宁股份	11.74	184 960.00	2 171 430.00	09/10/2019	11/05/2019	限制性股票授予
002734	利民股份	7.64	2 600 000.00	19 864 000.00	09/18/2019	11/06/2019	限制性股票授予
300578	会畅通讯	24.99	2 000 800.00	49 999 992.00	09/17/2019	11/06/2019	非公开发行
300628	亿联网络	28.66	394 000.00	11 292 040.00	08/19/2019	11/06/2019	限制性股票授予
300324	旋极信息	2.48	36 332 000.00	90 103 360.00	09/16/2019	11/08/2019	限制性股票授予
002819	东方中科	9.17	104 100.00	954 597.00	07/26/2019	11/11/2019	限制性股票授予
002824	和胜股份	5.89	58 000.00	341 620.00	09/20/2019	11/12/2019	限制性股票授予
002826	易明医药	5.20	3 490 000.00	18 148 000.00	07/25/2019	11/12/2019	限制性股票授予
300759	康龙化成	17.85	4 077 387.00	72 781 358.00	10/30/2019	11/13/2019	限制性股票授予
300387	富邦股份	4.95	2 740 000.00	13 563 000.00	09/27/2019	11/14/2019	限制性股票授予
300708	聚灿光电	7.33	525 000.00	3 848 250.00	10/29/2019	11/15/2019	限制性股票授予
002044	美年健康	11.55	177 139 393.00	2 045 959 989.00	10/23/2019	11/18/2019	非公开发行
300435	中泰股份	9.00	95 000 000.00	855 000 000.00	09/16/2019	11/18/2019	非公开发行
300016	北陆药业	4.65	5 700 000.00	26 505 000.00	10/23/2019	11/19/2019	限制性股票授予
300035	中科电气	5.08	104 898 366.00	532 883 699.00	10/25/2019	11/20/2019	非公开发行
300375	鹏翎股份	3.40	17 499 998.00	59 499 993.00	09/24/2019	11/20/2019	非公开发行
300571	平治信息	48.30	4 140 785.00	199 999 916.00	10/22/2019	11/20/2019	非公开发行
300282	三盛教育	5.93	2 792 000.00	16 556 560.00	11/08/2019	11/21/2019	限制性股票授予
002583	海能达	4.70	3 175 200.00	14 923 440.00	07/26/2019	11/22/2019	限制性股票授予
002849	威星智能	8.02	108 000.00	866 160.00	07/23/2019	11/22/2019	限制性股票授予
002955	鸿合科技	30.49	1 856 877.00	56 616 180.00	09/27/2019	11/22/2019	限制性股票授予
300272	开能健康	2.87	1 790 000.00	5 137 300.00	08/27/2019	11/22/2019	限制性股票授予
300661	圣邦股份	32.91	183 534.00	6 040 104.00	11/15/2019	11/22/2019	激励期权行权
300454	深信服	48.85	5 831 550.00	284 871 218.00	10/11/2019	11/26/2019	限制性股票授予
300603	立昂技术	9.76	5 870 000.00	57 291 200.00	11/15/2019	11/26/2019	限制性股票授予
002901	大博医疗	23.59	338 100.00	7 975 779.00	09/27/2019	11/28/2019	限制性股票授予
300607	拓斯达	40.46	16 065 249.00	649 999 975.00	11/13/2019	11/28/2019	上网定价发行 网下询价发行 向原股东配售
002459	晶澳科技	7.87	952 986 019.00	7 499 999 970.00	11/08/2019	11/29/2019	非公开发行
300578	会畅通讯	13.19	840 000.00	11 079 600.00	11/06/2019	11/29/2019	限制性股票授予
300638	广和通	54.72	12 792 395.00	699 999 854.00	11/11/2019	11/29/2019	非公开发行
002236	大华股份	8.75	10 413 500.00	91 118 125.00	09/06/2019	12/03/2019	限制性股票授予
000713	丰乐种业	7.47	10 709 504.00	79 999 995.00	11/12/2019	12/05/2019	非公开发行
001914	招商积余	7.60	393 384 644.00	2 989 723 294.00	11/20/2019	12/05/2019	非公开发行

5. 增发(续)

SECONDARY PUBLIC OFFERING (Continued)

代码 Code	股票名称 Stock	增发价 Price	增发股数 SPO Volume	集资金额 Funds Raised	增发日 SPO Date	股份上市日 Listed Date	增发方案 Particulars
300451	创业慧康	8.00	11 237 500.00	89 900 000.00	11/13/2019	12/05/2019	限制性股票授予
002240	威华股份	7.57	121 862 612.00	922 499 973.00	11/22/2019	12/06/2019	非公开发行
002371	北方华创	61.27	32 642 401.00	1 999 999 909.00	11/13/2019	12/06/2019	非公开发行
002893	华通热力	7.06	650 000.00	4 589 000.00	09/27/2019	12/06/2019	限制性股票授予
300124	汇川技术	22.60	14 159 292.00	319 999 999.00	11/13/2019	12/06/2019	非公开发行
300124	汇川技术	21.49	56 715 504.00	1 218 816 181.00	11/01/2019	12/06/2019	非公开发行
300426	唐德影视	3.48	6 942 000.00	24 158 160.00	11/22/2019	12/06/2019	限制性股票授予
300054	鼎龙股份	8.60	23 051 162.00	198 239 993.00	11/14/2019	12/09/2019	非公开发行
300078	思创医惠	11.15	51 390 132.00	572 999 972.00	10/29/2019	12/09/2019	非公开发行
300548	博创科技	27.50	20 000.00	550 000.00	11/07/2019	12/09/2019	限制性股票授予
300435	中泰股份	10.43	33 748 800.00	351 999 984.00	11/20/2019	12/10/2019	非公开发行
300520	科大国创	16.68	11 151 078.00	185 999 981.00	11/12/2019	12/11/2019	非公开发行
000661	长春高新	173.69	29 862 329.00	5 186 787 924.00	11/19/2019	12/12/2019	非公开发行
002271	东方雨虹	10.77	3 822 369.00	41 166 914.00	11/11/2019	12/12/2019	限制性股票授予
300160	秀强股份	1.83	25 550 000.00	46 756 500.00	11/26/2019	12/13/2019	限制性股票授予
300477	合纵科技	3.34	17 903 200.00	59 719 704.00	11/27/2019	12/16/2019	限制性股票授予
300638	广和通	27.74	243 210.00	6 746 645.00	12/03/2019	12/16/2019	激励期权行权
002575	群兴玩具	3.70	30 000 000.00	111 000 000.00	11/12/2019	12/17/2019	限制性股票授予
002064	华峰氨纶	4.12	2 621 359 221.00	10 799 999 991.00	11/15/2019	12/18/2019	非公开发行
002243	通产丽星	6.88	799 657 103.00	5 501 640 869.00	12/02/2019	12/18/2019	非公开发行
002628	成都路桥	2.23	1 550 000.00	3 456 500.00	12/03/2019	12/18/2019	限制性股票授予
300543	朗科智能	11.17	1 437 400.00	16 055 758.00	11/13/2019	12/18/2019	限制性股票授予
002723	金莱特	5.25	1 190 000.00	6 247 500.00	11/06/2019	12/19/2019	限制性股票授予
002895	川恒股份	6.30	7 616 000.00	47 980 800.00	11/11/2019	12/19/2019	限制性股票授予
300640	德艺文创	4.09	265 000.00	1 083 850.00	11/05/2019	12/19/2019	限制性股票授予
300660	江苏雷利	8.10	390 000.00	3 159 000.00	10/30/2019	12/19/2019	限制性股票授予
000785	居然之家	6.18	5 768 608 403.00	35 649 999 931.00	12/04/2019	12/20/2019	非公开发行
002287	奇正藏药	10.50	30 000.00	315 000.00	11/18/2019	12/20/2019	限制性股票授予
002915	中欣氟材	23.54	11 469 835.00	269 999 916.00	11/27/2019	12/20/2019	非公开发行
002922	伊戈尔	9.27	630 000.00	5 840 100.00	12/02/2019	12/20/2019	限制性股票授予
300667	必创科技	22.89	17 605 923.00	402 999 577.00	12/04/2019	12/23/2019	非公开发行
002189	中光学	9.91	196 333.00	1 945 660.00	11/28/2019	12/25/2019	限制性股票授予
002373	千方科技	8.75	4 394 000.00	38 447 500.00	11/26/2019	12/25/2019	限制性股票授予
002838	道恩股份	5.56	3 827 500.00	21 280 900.00	12/11/2019	12/25/2019	限制性股票授予
300067	安诺其	2.21	2 390 000.00	5 281 900.00	12/06/2019	12/26/2019	限制性股票授予
300531	优博讯	14.97	32 665 317.00	488 999 795.00	12/03/2019	12/27/2019	非公开发行
300595	欧普康视	23.90	765 200.00	18 288 280.00	11/15/2019	12/27/2019	限制性股票授予
000661	长春高新	419.19	2 385 551.00	999 999 124.00	11/19/2019	12/30/2019	非公开发行
002327	富安娜	3.43	770 000.00	2 641 100.00	11/06/2019	12/30/2019	限制性股票授予
300670	大烨智能	10.19	24 290 479.00	247 519 981.00	12/06/2019	12/30/2019	非公开发行
002019	亿帆医药	6.66	6 000 000.00	39 960 000.00	12/16/2019	12/31/2019	限制性股票授予
300455	康拓红外	7.52	82 047 870.00	616 999 982.00	12/16/2019	12/31/2019	非公开发行
合计	Total			45 062 107 767.00	437 970 631 592.00		

(二)上市公司统计资料

STATISTICS OF LISTED COMPANIES

1. 上市公司分类(证券分类)

LISTED COMPANIES BY INDUSTRY

二〇一九年底数, End of 2019

行业分类 Industry	数目 No.	比例 %	市价总值(百万元人民币) Market Value (RMB Mil.)	比例 %	流通市值(百万元人民币) Nego. Value (RMB Mil.)	比例 %
农林牧渔 Agriculture	27	1.22	544 012.69	2.29	364 419.69	2.00
采矿业 Mining	26	1.18	206 545.73	0.87	167 728.09	0.92
制造业 Manufacturing	1477	66.98	14 897 292.89	62.75	11 652 344.26	63.95
水电煤气 Utilities	45	2.04	461 939.28	1.95	268 736.60	1.47
建筑业 Construction	48	2.18	250 047.42	1.05	197 361.39	1.08
批发零售 Wholesale & Retail	68	3.08	617 074.71	2.60	439 789.54	2.41
运输仓储 Transportation	33	1.50	517 473.88	2.18	312 596.21	1.72
住宿餐饮 Hotels & Catering	6	0.27	16 855.51	0.07	13 529.91	0.07
信息技术 IT	218	9.89	1 994 391.18	8.40	1 446 663.15	7.94
金融业 Finance	36	1.63	1 629 409.10	6.86	1 286 444.52	7.06
房地产 Real Estate	59	2.68	1 076 869.38	4.54	1 000 160.26	5.49
商务服务 Business Support	38	1.72	339 267.12	1.43	269 421.40	1.48
科研服务 Research & Development	36	1.63	224 386.36	0.95	125 724.99	0.69
公共环保 Environmental Protection	33	1.50	196 355.32	0.83	142 669.96	0.78
居民服务 Resident Services	1	0.05	1 420.63	0.01	870.15	0.00
教育 Education	5	0.23	126 484.84	0.53	28 728.88	0.16
卫生 Public Health	9	0.41	269 089.31	1.13	218 017.23	1.20
文化传播 Media	33	1.50	340 141.60	1.43	255 299.82	1.40
综合 Conglomerates	7	0.32	32 429.56	0.14	30 167.68	0.17
总额 Total	2205	100.00	23 741 486.51	100.00	18 220 673.71	100.00

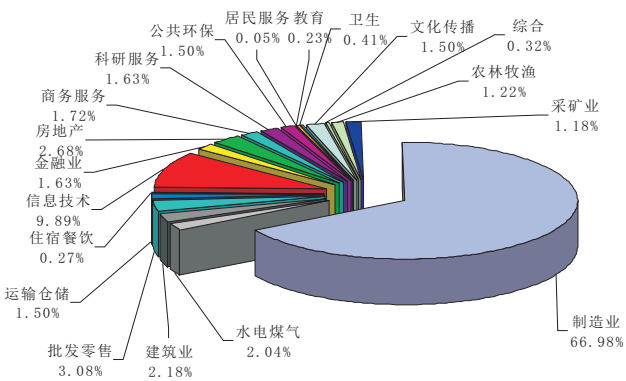

2019 年底上市公司数量行业份额

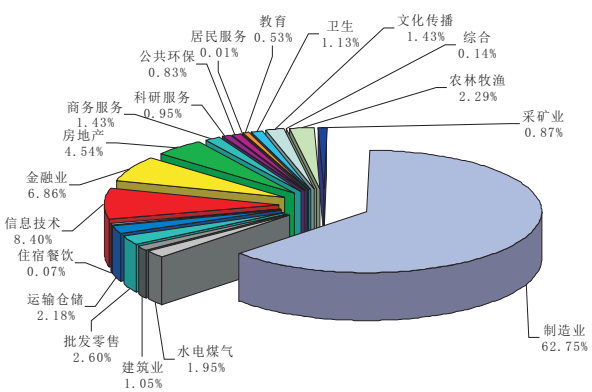

2019 年底上市公司市价总值行业份额

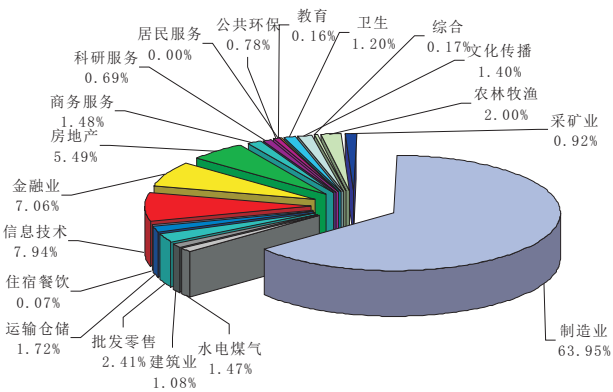

2019 年底上市公司流通市值行业份额

2. 集资总额(二〇〇九年至二〇一九年)

FUNDS RAISED YEARLY, 2009—2019

百万元, Mil.

年份 Year	股票 Stocks	主板 Main Board		中小板 SME		创业板 ChiNext		基金 Funds	公司/企业债 Co. Bonds
		首发 IPO	增发/配股 SPO/Rts	首发 IPO	增发/配股 SPO/Rts	首发 IPO	增发/配股 SPO/Rts		
2009	167 005.22		88 734.71	42 364.07	15 497.48	20 408.96		18 749.66	36 395.00
2010	408 548.07		77 106.70	202 772.82	32 334.07	96 334.47		21 730.57	9 653.00
2011	445 898.78		218 217.84	101 895.15	46 447.63	79 146.68	191.47	12 702.56	32 840.00
2012	202 700.33		88 566.32	34 925.19	42 167.41	35 149.33	1 892.07	34 788.55	69 920.00
2013	176 797.12		114 667.89		53 665.15		8 464.07	19 969.58	72 055.00
2014	422 952.47		203 025.41	19 766.42	150 153.02	15 945.68	34 061.94	21 767.93	24 808.00
2015	669 221.82		189 970.53	18 186.24	304 649.86	30 762.86	125 652.34	50 936.50	70 470.00
2016	1 061 838.07		367 494.19	22 120.79	448 098.89	25 764.30	198 359.89	12 208.18	211 795.00
2017	782 135.80		288 984.93	40 268.70	303 362.33	52 184.66	97 335.17	6 301.56	140 221.00
2018	394 561.85		128 374.74	22 633.07	144 912.45	28 688.84	69 952.74	11 221.65	197 188.00
2019	508 930.03		224 598.76	34 466.65	158 204.98	30 121.23	61 538.41	27 261.33	209 600.00
总额	5 240 589.54							237 638.08	1 074 945.00

注:集资金额按新证券、增发、配股上市日统计。

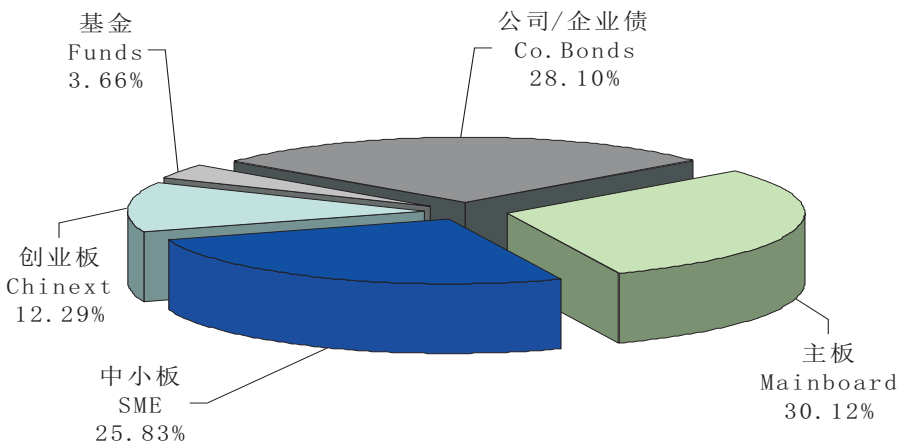

2019 年深圳市场集资金额分类

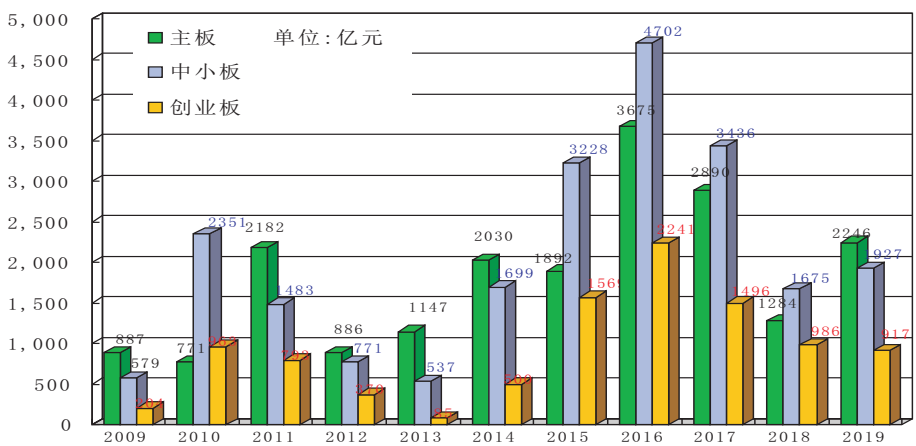

近十年各板块上市公司集资额

3. 地区集资(二〇一九年)

FUNDS RAISED BY PROVINCES, 2019

百万元, Mil.

地区 Area	股票 Stocks	主板 Main Board		中小板 SME		创业板 ChiNext	
		首发 IPO	增发/配股 SPO/Rts	首发 IPO	增发/配股 SPO/Rts	首发 IPO	增发/配股 SPO/Rts
安徽	28 189.98		2 569.84	349.62	22 115.07	601.88	2 553.58
北京	35 914.82			2 687.57	22 903.36	4 403.76	5 920.13
福建	4 517.23		300.00	250.65	529.78		3 436.80
甘肃	3 883.96		2 204.52		1 679.43		
广东	82 023.17		34 305.63	17 879.60	11 513.13	6 683.96	11 640.84
广西	4 210.50		2 994.99	733.20	482.31		
贵州	1 172.99				1 172.99		
海南	483.00				483.00		
河北	13 070.58			1 040.40	7 500.00	1 223.50	3 306.68
河南	73 642.51		39 383.80		26 205.83	300.56	7 752.33
黑龙江	876.20		876.20				
湖北	63 062.99		58 829.39	1 254.70	970.72	954.29	1 053.89
湖南	3 837.36				202.48	1 012.80	2 622.07
吉林	6 186.79		6 186.79				
江苏	29 910.20		6 848.46	3 188.68	7 101.41	4 064.07	8 707.58
江西	1 614.04				1 028.44	579.94	5.66
辽宁	1 455.85		215.15	474.57	5.44	589.36	171.33
内蒙古	2 662.36				2 430.16		232.20
山东	8 528.61			4 238.42	21.28	2 022.47	2 246.44
山西	590.15		45.15		320.00		225.00
陕西	1 256.38					292.84	963.54
上海	4 148.84				186.66	1 094.10	2 868.09
四川	2 871.19		948.91	912.57	61.81	833.81	114.08
天津	1 583.78				30.96		1 552.81
西藏	1 627.92			977.40	75.89	567.25	7.38
新疆	5 782.57				3 863.34		1 919.23
云南	57 882.58		53 146.89		3 225.93	1 355.75	154.00
浙江	66 995.27		15 743.03		43 646.77	3 540.89	4 064.58
重庆	948.23			479.29	448.79		20.15
总额	Total 508 930.03		224 598.76	34 466.65	158 204.98	30 121.23	61 538.41

四、投资者与地区统计

INVESTORS AND AREAS

(一) 投资者开户分布
INVESTORS DISTRIBUTION

1. A 股投资者总开户数
INVESTORS OF A-SHARE

万户, 10 000

年月 Year/Month	总开户数 Total			本地 Local			异地 Non-Local		
	总数 Total	个人 Person	机构 Company	总数 Total	个人 Person	机构 Company	总数 Total	个人 Person	机构 Company
12/31/2009	8474.15	8447.17	26.98	489.48	484.92	4.56	7984.67	7962.25	22.42
12/31/2010	9335.23	9305.59	29.63	526.64	521.92	4.72	8808.58	8783.67	24.91
12/30/2011	10025.14	9993.08	32.06	551.50	546.65	4.84	9473.64	9446.42	27.22
12/31/2012	10473.43	10439.34	34.09	564.74	559.81	4.94	9908.69	9879.53	29.15
12/31/2013	10985.15	10948.55	36.61	580.11	574.99	5.12	10405.04	10373.55	31.49
12/31/2014	11935.93	11895.86	40.08	474.07	470.60	3.48	11461.86	11425.26	36.60
12/31/2015	16783.70	16736.06	47.65	668.48	664.00	4.48	16115.23	16072.06	43.17
12/30/2016	20791.27	20736.72	54.55	798.43	793.32	5.11	19992.84	19943.40	49.44
12/29/2017	24438.57	24377.63	60.94	915.72	910.24	5.48	23522.85	23467.39	55.45
12/28/2018	27578.60	27516.13	62.47	1019.59	1014.02	5.57	26559.01	26502.11	56.90
12/31/2019	22012.35	21955.21	57.14	844.94	839.80	5.14	21167.41	21115.41	52.00
01/31/2019	27854.84	27792.08	62.76	1025.57	1019.97	5.60	26829.27	26772.11	57.16
02/28/2019	28121.41	28058.33	63.07	1031.70	1026.07	5.63	27089.71	27032.27	57.44
03/29/2019	28581.59	28516.79	64.80	1044.24	1038.48	5.75	27537.35	27478.30	59.05
04/30/2019	28917.87	28852.14	65.73	1053.79	1047.94	5.84	27864.08	27804.20	59.88
05/31/2019	29102.78	29036.62	66.16	1059.31	1053.42	5.89	28043.46	27983.20	60.27
06/28/2019	21220.46	21165.32	55.14	815.47	810.56	4.90	20404.99	20354.75	50.24
07/31/2019	21369.86	21314.50	55.36	820.97	816.03	4.94	20548.90	20498.47	50.42
08/30/2019	21506.66	21450.97	55.69	826.08	821.10	4.98	20680.58	20629.86	50.71
09/30/2019	21641.73	21585.73	56.00	831.18	826.16	5.02	20810.55	20759.56	50.99
10/31/2019	21753.81	21697.56	56.25	835.43	830.38	5.05	20918.37	20867.17	51.20
11/29/2019	21877.27	21820.66	56.61	840.00	834.91	5.09	21037.27	20985.75	51.52
12/31/2019	22012.35	21955.21	57.14	844.94	839.80	5.14	21167.41	21115.41	52.00

注:因 2019 年结算公司清理数据,使得 2019 年帐户数发生较大变化。

2. A 股投资者新开户数
NEW INVESTORS OF A-SHARE

万户, 10 000

年月 Year/Month	新开户数 Total			本地 Local			异地 Non-Local		
	总数 Total	个人 Person	机构 Company	总数 Total	个人 Person	机构 Company	总数 Total	个人 Person	机构 Company
2009	1026.91	1023.11	3.80	49.89	49.64	0.25	977.02	973.47	3.55
2010	891.40	888.35	3.05	39.35	39.17	0.18	852.04	849.18	2.86
2011	713.87	711.12	2.75	25.34	25.21	0.13	688.53	685.91	2.62
2012	464.15	461.75	2.41	14.48	14.37	0.11	449.67	447.38	2.29
2013	530.38	527.46	2.91	16.79	16.58	0.21	513.59	510.88	2.70
2014	984.02	980.14	3.89	38.71	38.28	0.43	945.31	941.86	3.45
2015	4910.29	4902.15	8.14	197.01	195.95	1.06	4713.27	4706.19	7.08
2016	4017.37	4009.29	8.08	129.24	128.40	0.84	3888.13	3880.89	7.24
2017	3597.71	3589.70	8.01	116.33	115.66	0.66	3481.38	3474.04	7.34
2018	3190.11	3183.57	6.54	106.16	105.61	0.55	3083.95	3077.96	5.99
2019	2542.62	2534.01	8.62	76.58	75.76	0.82	2466.04	2458.25	7.79
2019.01	282.77	282.22	0.55	6.19	6.14	0.05	276.58	276.08	0.50
2019.02	271.35	270.93	0.42	6.31	6.27	0.04	265.04	264.66	0.38
2019.03	469.36	467.43	1.93	12.90	12.76	0.14	456.46	454.67	1.79
2019.04	344.88	343.72	1.16	9.86	9.76	0.11	335.02	333.96	1.06
2019.05	191.67	191.03	0.65	5.76	5.69	0.07	185.91	185.34	0.58
2019.06	155.88	155.37	0.51	4.85	4.79	0.06	151.02	150.58	0.45
2019.07	155.56	155.01	0.55	5.67	5.61	0.06	149.89	149.40	0.49
2019.08	142.17	141.62	0.55	5.24	5.19	0.06	136.93	136.43	0.50
2019.09	140.45	139.95	0.50	5.28	5.23	0.06	135.16	134.72	0.44
2019.10	117.05	116.62	0.43	4.45	4.40	0.05	112.60	112.22	0.39
2019.11	129.27	128.68	0.59	4.79	4.73	0.07	124.48	123.95	0.53
2019.12	142.22	141.43	0.79	5.28	5.20	0.08	136.94	136.23	0.71

3. B 股投资者总开户数

INVESTORS OF B-SHARE 户

年月 Year/Month	总数 Total	个人 Person	机构 Company	基金 Fund
12/31/2009	966071	954287	5042	6742
12/31/2010	983368	970868	5148	7352
12/30/2011	994364	981016	5358	7990
12/31/2012	998673	984739	5499	8435
12/31/2013	1004032	989575	5616	8841
12/31/2014	1009379	994372	5918	9089
12/31/2015	1052158	1036455	6291	9412
12/30/2016	1058533	1042784	6321	9428
12/29/2017	1065151	1049402	6377	9372
12/28/2018	1067219	1051382	6396	9441
12/31/2019	1067548	1052353	6226	8969
01/31/2019	1067350	1051507	6386	9457
02/28/2019	1067609	1051770	6384	9455
03/29/2019	1067921	1052049	6381	9491
04/30/2019	1068132	1052280	6378	9474
05/31/2019	1068144	1052316	6356	9472
06/28/2019	1068027	1052261	6329	9437
07/31/2019	1067493	1052210	6243	9040
08/30/2019	1067375	1052139	6233	9003
09/30/2019	1067296	1052101	6227	8968
10/31/2019	1067264	1052086	6223	8955
11/29/2019	1067274	1052093	6225	8956
12/31/2019	1067548	1052353	6226	8969

注:因 2014 年结算公司清理历史数据,使得 2013 年以前的 B 股帐户数发生较大变化。

4. B 股投资者新开户数

NEW INVESTORS OF B-SHARE 户

年月 Year/Month	总数 Total	个人 Person	机构 Company	基金 Fund
2009	29930	28998	538	394
2010	20190	19073	171	946
2011	10896	9602	256	1038
2012	6055	5034	203	818
2013	7123	6180	175	768
2014	7176	6238	365	573
2015	45539	44480	429	630
2016	9403	8643	161	599
2017	9787	9035	179	573
2018	4935	4238	164	533
2019	4298	3802	90	406
2019.01	402	333	14	55
2019.02	428	390	4	34
2019.03	606	544	11	51
2019.04	560	528	8	24
2019.05	329	276	8	45
2019.06	195	166	6	23
2019.07	246	213	5	28
2019.08	203	173	6	24
2019.09	235	202	2	31
2019.10	221	184	10	27
2019.11	277	235	7	35
2019.12	595	558	9	28

(二)二〇一九年底股东持股情况统计

SHAREHOLDING DATA, End of 2019

托管流通股单位:万, 10 000

代码 Code	证券简称 Security	托管流通股数 Nego. Shs	股东总数 Holders	持股<1 000 股		持1 000~5 000 股		5 000~10 000		10 000~50 000		50 000~100 000		100 000 股以上	
				股东数 Holders	持股率 %	股东数 Holders	持股率 %	股东数 Holders	持股率 %	股东数 Holders	持股率 %	股东数 Holders	持股率 %	股东数 Holders	持股率 %
000001	平安银行	1940576.21	329032	142053	0.242	113578	1.270	31786	1.099	33652	3.235	3633	1.259	4330	92.894
000002	万科A	972419.65	250144	148560	0.445	69747	1.485	13424	0.915	13167	2.641	1908	1.345	3338	93.168
000004	国农科技	8392.67	10212	6644	2.110	2446	5.813	477	3.808	512	12.158	53	4.371	80	71.740
000005	世纪星源	105794.62	124663	53128	1.630	44684	9.055	11591	7.279	12901	23.063	1440	9.020	919	49.951
000006	深振业A	134999.50	67015	24300	0.586	23996	3.873	7146	3.511	8975	13.055	1316	6.462	1282	72.513
000007	全新好	30894.80	16813	8817	0.828	5026	3.489	1144	2.502	1297	8.632	216	4.881	313	79.667
000008	神州高铁	278079.53	94289	34103	0.416	33553	2.628	9833	2.348	12836	9.226	2011	4.842	1953	80.539
000009	中国宝安	254511.06	174293	74563	0.979	58520	5.326	16327	4.432	19312	15.500	2914	7.882	2657	65.881
000010	*ST美丽	52217.15	33171	15600	0.896	11149	4.457	2618	3.294	2959	11.140	413	5.272	432	74.940
000011	深物业A	52644.26	32421	15415	0.846	11282	4.554	2743	3.434	2576	9.074	248	3.135	157	78.957
000012	南玻A	196132.30	103484	39032	0.679	37132	4.424	11227	3.935	12754	13.161	1799	6.239	1540	71.562
000014	沙河股份	20170.52	24566	12289	1.751	8015	8.466	1904	6.272	1919	18.112	260	8.562	179	56.837
000016	深康佳A	159659.38	74915	28671	0.569	26386	3.599	7463	3.081	9553	11.720	1433	5.990	1409	75.041
000017	深中华A	30298.50	36436	16207	1.636	12344	8.794	3328	7.292	3766	24.223	470	10.464	321	47.591
000018	神城A退	137844.58	41885	16941	0.373	13219	2.109	3952	1.910	5686	8.243	959	4.620	1128	82.745
000019	深粮控股	41621.64	47664	21061	1.701	16776	8.974	4370	7.121	4637	21.653	516	8.413	304	52.138
000020	深华发A	18116.54	16515	9170	1.455	5167	5.904	1059	3.898	942	9.847	97	3.623	80	75.273
000021	深科技	147125.94	113716	49974	1.144	42878	6.074	9466	4.231	9515	12.198	1071	4.862	812	71.491
000023	深天地A	13875.62	15467	7686	1.594	5146	7.985	1184	5.697	1226	17.393	116	5.557	109	61.774
000025	特力A	39277.83	47639	29417	2.535	14139	7.507	2304	3.980	1609	7.421	111	1.855	59	76.701
000026	飞亚达A	35709.69	34829	15294	1.472	13208	7.726	2947	5.457	2859	15.298	326	5.973	195	64.074
000027	深圳能源	396449.16	106531	41637	0.368	39933	2.233	11284	1.894	11373	5.530	1273	2.114	1031	87.861
000028	国药一致	30774.63	14683	8741	0.861	4187	2.843	780	1.701	725	4.840	108	2.376	142	87.379
000029	深深房A	89166.00	59463	30743	1.041	20423	4.650	3921	2.889	3716	7.746	370	2.771	290	80.903
000030	富奥股份	176273.32	24975	9232	0.173	8687	1.173	2848	1.109	3287	3.795	428	1.640	493	92.110
000031	大悦城	181373.16	145147	71605	1.314	51267	5.854	10701	3.872	9736	10.093	1000	3.655	838	75.212
000032	深桑达A	41243.41	17034	8811	0.607	5096	2.636	1177	1.922	1488	7.342	240	4.049	222	83.443
000034	神州数码	65009.18	38460	18514	0.907	13083	4.234	2983	3.052	3162	9.532	369	3.753	349	78.523
000035	中国天楹	135152.14	39135	13511	0.334	14546	2.352	4176	2.050	5241	7.734	847	4.257	814	83.273
000036	华联控股	148393.40	64563	22705	0.511	22217	3.446	7466	3.410	9294	12.773	1438	6.610	1443	73.250
000037	深南电A	33890.82	14082	6643	0.554	4049	2.538	1125	2.210	1636	10.361	284	5.815	345	78.521
000038	深大通	23817.80	35392	18271	2.656	12719	11.184	2371	6.622	1787	13.742	146	4.167	98	61.629
000039	中集集团	152461.25	81605	33429	0.778	29495	4.405	7813	3.533	8727	11.395	1173	5.243	968	74.647
000040	东旭蓝天	106034.07	82610	28640	0.914	30815	6.427	9013	5.645	11453	21.304	1570	9.952	1119	55.759
000042	中洲控股	66483.11	18085	7762	0.389	6599	2.102	1619	1.619	1653	4.769	225	2.237	227	88.884
000045	深纺织A	45702.18	26745	10986	0.751	9384	4.411	2595	3.775	3112	13.257	372	5.466	296	72.340
000046	泛海控股	519620.07	45847	15572	0.097	16217	0.693	4990	0.637	6822	2.616	1125	1.471	1121	94.486
000048	康达尔	40249.17	10086	5929	0.415	2618	1.375	588	1.004	708	3.572	106	1.770	137	91.864
000049	德赛电池	20524.37	41723	27607	3.921	10839	10.438	1676	5.324	1374	12.338	138	4.691	89	63.288
000050	深天马A	182896.74	93036	41992	0.752	33751	3.894	7952	2.885	7804	8.188	874	3.183	663	81.098
000055	方大集团	67971.55	53996	17039	0.847	20915	6.922	6659	6.522	7732	22.208	966	9.441	685	54.059
000056	皇庭国际	90373.32	27244	9821	0.351	10030	2.472	3003	2.243	3589	7.914	451	3.352	350	83.668
000058	深赛格	53833.77	64688	28537	1.756	24363	9.612	5778	7.099	5296	18.390	460	5.662	254	57.481
000059	华锦股份	159944.25	67763	21837	0.450	25546	3.516	7944	3.284	9886	12.083	1411	5.900	1139	74.766
000060	中金岭南	356968.53	161268	48607	0.510	59471	3.995	20610	3.949	25986	14.674	3700	6.948	2894	69.924
000061	农产品	169696.41	49788	20532	0.394	17980	2.261	4801	1.880	5152	5.913	701	2.769	622	86.783
000062	深圳华强	104590.93	35978	17201	0.573	12410	2.590	2863	1.870	2897	5.444	326	2.108	281	87.414
000063	中兴通讯	347202.73	318060	175554	1.657	101784	5.977	19147	3.636	17271	9.453	2119	4.103	2185	75.175
000065	北方国际	62894.36	34056	11897	0.694	13268	4.782	3905	4.191	4233	13.275	460	4.890	293	72.167
000066	中国长城	249105.16	181318	80728	1.116	65900	5.606	15276	4.063	15745	12.247	1984	5.308	1685	71.661
000068	华控赛格	100667.15	56847	21933	0.688	20393	4.438	5839	3.852	6917	13.539	941	6.289	824	71.193
000069	华侨城A	702476.66	105240	38437	0.167	34993	1.090	11127	1.047	15353	4.319	2321	2.215	3009	91.162
000070	特发信息	79385.06	88320	34402	1.623	36678	10.079	8567	7.215	7566	17.823	718	6.091	389	57.170
000078	海王生物	263112.33	151743	49676	0.645	59310	4.981	18070	4.523	20492	14.829	2412	6.016	1783	69.005
000088	盐田港	194220.00	65772	26706	0.457	25212	2.786	6334	2.142	6420	6.234	648	2.230	452	86.151
000089	深圳机场	205076.95	89899	36976	0.617	34205	3.465	8365	2.655	8629	7.900	935	3.046	789	82.317

(二)二〇一九年底股东持股情况统计(续)

SHAREHOLDING DATA, End of 2019 (Continued)

托管流通股单位:万, 10 000

代码 Code	证券简称 Security	托管流通股数 Nego. Shs	股东总数 Holders	持股<1 000 股		持1 000~5 000 股		5 000~10 000		10 000~50 000		50 000~100 000		100 000 股以上	
				股东数 Holders	持股率 %	股东数 Holders	持股率 %	股东数 Holders	持股率 %	股东数 Holders	持股率 %	股东数 Holders	持股率 %	股东数 Holders	持股率 %
000090	天健集团	186854.54	36041	10179	0.187	12311	1.601	4513	1.677	6541	7.432	1156	4.250	1341	84.853
000096	广聚能源	51084.80	27176	15299	0.927	8925	3.509	1555	1.979	1169	4.199	113	1.481	115	87.905
000099	中信海直	60607.04	56553	23549	1.281	21780	7.655	5274	5.717	5017	15.463	531	5.878	402	64.006
000100	TCL 集团	1327634.14	437856	157624	0.364	152477	2.496	46782	2.297	62821	9.189	9114	4.542	9038	81.111
000150	宜华健康	80599.02	44661	16951	0.757	16489	4.734	4848	4.107	5413	13.012	539	4.452	421	72.938
000151	中成股份	26654.40	34374	16881	1.997	11909	9.317	2566	6.443	2545	18.626	289	7.260	184	56.358
000153	丰原药业	31197.72	34173	13230	1.389	13438	9.061	3449	7.241	3461	20.721	346	7.459	249	54.130
000155	川能动力	127000.00	35712	12546	0.292	11400	1.973	3902	2.041	5802	9.418	1020	5.418	1042	80.858
000156	华数传媒	128029.53	41645	18221	0.476	14625	2.417	3600	1.871	4076	6.223	541	2.871	582	86.141
000157	中联重科	638334.30	268173	104204	0.551	103946	3.447	26126	2.678	27932	8.262	3132	3.256	2833	81.806
000158	常山北明	159861.67	67927	24728	0.537	24766	3.436	7347	3.090	8751	10.899	1252	5.312	1083	76.727
000159	国际实业	48068.60	77302	33603	2.322	29737	13.131	6801	9.374	6216	24.017	583	8.076	362	43.079
000166	申万宏源	2253441.42	303800	89463	0.144	112907	1.175	39162	1.180	50781	4.474	6475	1.927	5012	91.099
000301	东方盛虹	121823.64	74940	28333	0.772	28264	4.952	7183	3.898	8823	14.130	1235	6.799	1102	69.449
000333	美的集团	691239.72	175316	107813	0.501	48062	1.394	8128	0.784	7991	2.290	1298	1.280	2024	93.751
000338	潍柴动力	434830.29	163311	65194	0.526	57681	2.879	15777	2.419	19057	8.554	2645	4.106	2957	81.517
000400	许继电气	100832.73	67025	28097	0.936	24795	5.275	6264	4.114	6569	12.588	768	5.103	532	71.983
000401	冀东水泥	134724.03	101520	47613	1.157	35946	5.581	8098	3.942	7965	11.460	985	4.895	913	72.966
000402	金融街	298892.99	75986	33045	0.318	26396	1.887	6881	1.511	7706	4.978	969	2.166	989	89.140
000403	双林生物	27140.80	11044	5161	0.623	3728	3.119	862	2.190	962	7.236	138	3.514	193	83.317
000404	长虹华意	69599.60	33775	11209	0.501	12224	3.935	3976	3.810	5010	14.298	717	6.936	639	70.520
000407	胜利股份	87580.46	50476	17060	0.640	18180	4.630	5796	4.394	7464	16.729	1049	8.122	927	65.485
000408	藏格控股	47350.27	28294	11232	0.754	9729	4.488	2803	3.956	3420	14.647	565	8.251	545	67.903
000409	ST 地矿	40563.12	32897	18474	0.991	8274	4.490	2226	3.722	2861	14.613	517	8.791	545	67.395
000410	*ST沈机	168091.59	97008	47347	0.903	33493	4.135	7129	2.825	7332	8.580	961	3.878	746	79.679
000411	英特集团	20735.09	12082	5523	0.786	4188	4.323	1055	3.402	1067	9.939	120	3.786	129	77.764
000413	东旭光电	486422.41	398237	117852	0.873	157091	7.264	50332	6.896	60805	24.352	7316	10.013	4841	50.602
000415	渤海租赁	354860.70	101662	30992	0.305	38028	2.383	12094	2.265	15968	9.033	2415	4.599	2165	81.415
000416	民生控股	53168.08	41899	15638	0.927	15435	6.256	4342	5.415	5039	18.504	800	10.068	645	58.831
000417	合肥百货	77902.75	32149	11087	0.470	12088	3.377	3493	2.960	4320	10.670	639	5.522	522	77.001
000419	通程控股	54358.27	25723	8776	0.504	9212	3.768	2910	3.569	3873	14.234	533	6.517	419	71.408
000420	吉林化纤	185082.44	61363	18622	0.322	21939	2.721	7160	2.581	10727	11.616	1535	5.503	1380	77.256
000421	南京公用	57264.69	27766	9474	0.548	10718	4.063	3040	3.496	3705	12.606	480	5.589	349	73.697
000422	ST 宜化	89786.67	52387	19005	0.643	18004	4.471	5724	4.255	7491	16.585	1087	8.101	1076	65.945
000423	东阿阿胶	65402.15	91001	56449	2.766	26291	8.104	4350	4.390	3306	9.101	304	3.106	301	72.533
000425	徐工机械	699535.84	183688	63370	0.292	64803	2.049	20834	1.962	27104	7.536	3774	3.590	3803	84.572
000426	兴业矿业	146126.79	43067	16771	0.342	14607	2.208	4351	1.993	5531	7.736	910	4.194	897	84.527
000428	华天酒店	101892.60	31853	12457	0.374	10887	2.349	3163	2.081	4098	8.034	616	4.087	632	83.074
000429	粤高速A	130285.94	33509	14846	0.357	12600	2.041	2816	1.418	2748	3.807	254	1.304	245	91.074
000430	张家界	33173.88	25309	10623	1.034	9112	5.829	2490	4.976	2561	14.719	293	5.988	230	67.455
000488	晨鸣纸业	166991.77	102009	33181	0.703	38127	5.257	12175	4.918	15057	17.852	1924	7.749	1545	63.521
000498	山东路桥	112013.91	52358	20882	0.594	19353	3.723	5064	2.980	5899	10.211	686	4.089	474	78.403
000501	鄂武商A	76899.27	22175	10444	0.412	7071	2.017	1837	1.613	2072	5.463	333	3.017	418	87.478
000502	绿景控股	18334.96	18207	10065	1.427	5237	6.019	1245	4.583	1284	13.765	193	7.162	183	67.044
000503	国新健康	89882.22	58190	25094	0.853	18258	4.464	5409	4.078	7120	16.473	1173	8.900	1136	65.232
000504	*ST生物	31067.32	12309	7172	0.537	2982	1.985	698	1.512	1002	6.646	186	4.077	269	85.243
000505	京粮控股	40612.78	33036	14323	1.055	11134	5.936	3076	5.016	3656	17.492	494	8.177	353	62.324
000506	中润资源	92867.10	55721	25171	0.719	16842	3.992	5088	3.665	6761	14.653	979	7.046	880	69.925
000507	珠海港	77216.05	106352	43797	1.894	41247	11.457	10090	8.613	9824	23.591	896	7.670	498	46.774
000509	华塑控股	82548.31	55208	20826	0.792	18816	5.046	5746	4.668	7814	18.702	1100	8.924	906	61.867
000510	新金路	60912.55	55565	22510	1.103	19910	7.084	5465	5.943	6286	19.900	769	8.351	625	57.619
000513	丽珠集团	59759.21	50338	27181	1.596	16358	5.712	3262	3.648	2865	9.190	347	3.985	325	75.869
000514	渝开发	84377.10	54718	24882	0.897	19442	4.928	4737	3.709	4773	10.663	525	4.101	359	75.703
000516	国际医学	197055.74	92979	24412	0.434	34807	3.977	12353	4.156	16696	16.841	2572	8.761	2139	65.832
000517	荣安地产	318226.73	52661	20035	0.197	17923	1.253	5581	1.173	7237	4.523	1042	2.179	843	90.674
000518	四环生物	102955.62	84518	40954	1.127	29063	5.882	6683	4.248	6634	11.936	667	4.330	517	72.477

(二)二〇一九年底股东持股情况统计(续)

SHAREHOLDING DATA, End of 2019 (Continued)

托管流通股单位:万, 10 000

代码 Code	证券简称 Security	托管流通股数 Nego. Shs	股东总数 Holders	持股<1 000 股		持1 000~5 000 股		5 000~10 000		10 000~50 000		50 000~100 000		100 000 股以上	
				股东数 Holders	持股率 %	股东数 Holders	持股率 %	股东数 Holders	持股率 %	股东数 Holders	持股率 %	股东数 Holders	持股率 %	股东数 Holders	持股率 %
000519	中兵红箭	93265.57	100583	39561	1.458	40044	9.179	9756	6.894	9565	19.342	1003	7.096	654	56.031
000520	长航凤凰	101208.35	92881	44809	1.362	31098	6.493	7359	4.806	7786	14.952	974	6.563	855	65.824
000521	长虹美菱	87597.89	50858	19505	0.683	17438	4.374	5336	4.020	6729	15.162	1045	7.968	805	67.793
000523	广州浪奇	62753.31	42176	17939	0.933	14613	5.260	3911	4.244	4622	14.694	584	6.201	507	68.668
000524	岭南控股	27236.99	23972	11509	1.245	7935	6.116	2032	4.946	2095	14.606	241	5.894	160	67.193
000525	红太阳	58050.91	32792	13037	0.738	12453	4.610	3249	3.720	3366	11.197	380	4.384	307	75.351
000526	紫光学大	9619.51	9996	6209	1.714	2432	5.261	537	3.768	636	13.187	94	6.640	88	69.430
000528	柳工	146281.48	91702	32923	0.772	34567	5.329	10277	4.685	11603	15.348	1303	5.978	1029	67.888
000529	广弘控股	56988.44	43918	22809	1.329	13920	4.992	3081	3.588	3333	11.319	431	5.061	344	73.711
000530	大冷股份	60171.25	44071	14601	0.794	16006	5.995	5166	5.767	6764	22.294	904	10.032	630	55.118
000531	穗恒运A	68508.28	31247	11828	0.552	11739	3.679	3317	3.179	3593	10.127	439	4.236	331	78.226
000532	华金资本	34348.34	42977	20994	1.878	15263	9.307	3273	6.323	2997	16.782	272	5.297	178	60.413
000533	顺钠股份	68490.24	47659	20750	0.904	15683	5.024	4474	4.374	5505	15.569	693	6.810	554	67.320
000534	万泽股份	49178.51	16797	9265	0.497	4838	2.070	1019	1.367	1240	5.046	200	2.804	235	88.216
000536	华映科技	276308.25	91096	32002	0.380	31566	2.630	10367	2.527	13612	9.804	1940	4.777	1609	79.882
000537	广宇发展	51271.76	37120	14941	0.880	13336	5.616	3551	4.571	4181	15.995	588	7.614	523	65.324
000538	云南白药	60897.31	61515	45241	2.131	12329	3.827	1809	1.954	1614	5.056	220	2.435	302	84.596
000539	粤电力A	255391.27	54354	20756	0.285	20497	1.781	5450	1.425	6334	4.819	731	1.913	586	89.776
000540	中天金融	700525.47	208432	56522	0.323	77009	2.670	27409	2.705	36975	10.802	5670	5.483	4847	78.018
000541	佛山照明	107351.08	73433	27015	0.861	28300	6.043	7932	5.035	8560	15.433	958	5.996	668	66.632
000543	皖能电力	179039.60	59435	19551	0.373	21613	2.720	6905	2.588	8891	9.915	1318	4.922	1157	79.481
000544	中原环保	97468.45	35564	15684	0.513	12666	2.900	3184	2.211	3400	6.633	379	2.601	251	85.142
000545	金浦钛业	95940.31	68497	22373	0.760	25939	6.060	8181	5.666	10054	20.365	1144	8.022	806	59.127
000546	金圆股份	69063.06	15928	7244	0.288	5067	1.580	1365	1.313	1594	4.741	310	3.093	348	88.985
000547	航天发展	115297.34	99573	40433	1.248	39400	7.249	9280	5.312	8812	14.411	881	5.109	767	66.671
000548	湖南投资	49921.58	60296	28925	1.414	20040	8.509	5015	6.668	5283	20.062	592	7.966	441	55.380
000550	江铃汽车	51846.41	22731	12470	0.660	7038	2.865	1528	1.973	1421	5.289	142	1.799	132	87.414
000551	创元科技	40008.04	25631	11140	0.895	8718	4.718	2324	3.840	2781	13.617	363	6.113	305	70.817
000552	靖远煤电	228374.13	44946	14216	0.182	14988	1.524	5314	1.558	7968	7.023	1282	3.741	1178	85.973
000553	安道麦A	46862.12	32807	14664	0.949	11557	5.233	2846	4.018	3072	12.681	359	5.104	309	72.013
000554	泰山石油	36265.32	48906	21654	1.783	17005	10.030	4306	7.907	4767	25.800	674	12.504	500	41.977
000555	神州信息	94109.57	70975	33622	1.223	25453	5.658	5602	3.942	5328	10.655	550	3.926	420	74.596
000557	西部创业	145791.62	52877	20446	0.444	17795	2.707	5414	2.486	7208	10.020	1078	4.967	936	79.376
000558	莱茵体育	128869.88	74884	30499	0.824	26615	4.687	7465	3.944	8421	12.996	1075	5.637	809	71.912
000559	万向钱潮	275315.95	105857	42060	0.541	39039	3.220	10660	2.640	11653	8.403	1364	3.338	1081	81.857
000560	我爱我家	189532.26	30910	10035	0.182	11121	1.349	3582	1.286	4600	5.000	745	2.682	827	89.501
000561	烽火电子	59667.39	50699	23050	1.200	18115	6.465	4495	4.977	4315	13.664	430	4.839	294	68.854
000563	陕国投A	396401.28	138795	40163	0.340	52710	3.020	17783	2.983	22707	11.189	3082	5.198	2350	77.270
000564	供销大集	200589.59	69192	25141	0.389	23005	2.576	7394	2.463	10590	10.778	1626	5.443	1436	78.351
000565	渝三峡A	43359.22	37779	14546	1.131	14624	7.305	3803	5.788	3998	17.696	476	7.335	332	60.745
000566	海南海药	120484.29	49706	17029	0.484	18175	3.332	5553	3.076	6911	11.461	1059	5.932	979	75.714
000567	海德股份	21802.32	26345	11681	1.751	9340	9.543	2380	7.376	2446	22.158	301	9.361	197	49.810
000568	泸州老窖	146058.58	95117	68467	1.370	20217	2.678	2896	1.312	2563	3.484	419	1.945	555	89.211
000570	苏常柴A	41137.43	35358	14533	1.110	12854	6.715	3328	5.380	3803	17.850	492	8.107	348	60.837
000571	*ST大洲	81256.40	68457	34827	1.248	21589	5.476	4887	3.957	5645	13.508	747	6.160	762	69.652
000572	*ST海马	164215.52	80779	34613	0.632	27302	3.556	7269	2.915	8931	10.619	1349	5.523	1315	76.754
000573	粤宏远A	62994.23	49629	20232	1.052	17405	5.915	4686	4.947	5804	18.108	788	8.427	714	61.551
000576	广东甘化	44036.51	29647	13586	0.991	10319	4.991	2538	3.807	2591	11.341	332	5.155	281	73.715
000581	威孚高科	83657.06	51122	21559	0.881	19123	4.863	4802	3.788	4595	10.346	551	4.314	492	75.808
000582	北部湾港	59638.16	28919	12624	0.694	10622	3.828	2605	2.912	2589	8.354	272	2.975	207	81.237
000584	哈工智能	61137.42	41288	16126	0.862	15180	5.387	4170	4.523	4743	15.141	564	6.235	505	67.852
000585	ST东电	60942.10	59884	26937	1.446	20155	6.900	4806	5.207	6169	20.077	976	10.657	841	55.713
000586	汇源通信	19344.00	26780	12359	2.092	9903	10.929	2200	7.629	2013	20.049	201	6.981	104	52.320
000587	金洲慈航	121301.19	67272	22395	0.572	22527	4.248	8042	4.457	11140	18.625	1797	9.918	1371	62.180
000589	贵州轮胎	77546.43	58024	21365	0.881	20887	5.884	6137	5.222	7635	19.466	1107	9.559	893	58.988
000590	启迪古汉	22323.62	22987	11050	1.550	7993	7.592	1792	5.345	1826	15.829	177	5.325	149	64.359

(二)二〇一九年底股东持股情况统计(续)

SHAREHOLDING DATA, End of 2019 (Continued)

托管流通股单位:万, 10 000

代码 Code	证券简称 Security	托管流通股数 Nego. Shs	股东总数 Holders	持股<1 000 股		持1 000~5 000 股		5 000~10 000		10 000~50 000		50 000~100 000		100 000 股以上	
				股东数 Holders	持股率 %	股东数 Holders	持股率 %	股东数 Holders	持股率 %	股东数 Holders	持股率 %	股东数 Holders	持股率 %	股东数 Holders	持股率 %
000591	太阳能	203713.44	57919	16583	0.272	21044	2.393	7260	2.394	10189	9.936	1502	4.982	1341	80.023
000592	平潭发展	191434.57	95331	29557	0.511	34124	4.121	11365	3.996	15845	16.684	2401	8.437	2039	66.251
000593	大通燃气	35848.32	36059	15548	1.376	13613	8.003	3240	5.989	3128	16.683	321	5.965	209	61.984
000595	宝塔实业	75442.09	57583	24970	1.054	20702	5.944	5219	4.605	5618	14.253	630	5.551	444	68.593
000596	古井贡酒	38360.00	13737	10694	0.682	2055	1.036	354	0.634	420	2.295	82	1.509	132	93.844
000597	东北制药	81727.54	33204	14850	0.642	11591	3.169	2733	2.300	3095	7.619	507	4.245	428	82.025
000598	兴蓉环境	298621.86	131655	38382	0.444	52389	3.862	16500	3.636	20126	13.027	2427	5.346	1831	73.685
000599	青岛双星	76772.41	63608	25337	1.059	23942	6.683	6121	5.251	6905	17.053	756	6.430	547	63.524
000600	建投能源	109005.09	67769	24537	0.760	26380	5.268	7455	4.528	7955	14.006	853	5.272	589	70.166
000601	韶能股份	108055.17	60397	21666	0.658	24622	4.766	5854	3.532	6637	11.685	856	5.215	762	74.144
000603	盛达资源	58651.30	39105	17775	1.009	13919	5.039	3251	3.673	3396	11.358	409	4.755	355	74.166
000605	渤海股份	27298.75	21793	9385	1.209	7870	6.568	2142	5.354	2012	14.253	247	6.075	137	66.542
000606	顺利办	76579.94	42352	15583	0.640	15954	4.569	4445	3.845	5182	13.301	691	6.109	497	71.536
000607	华媒控股	88520.68	45586	18804	0.665	16450	4.008	4256	3.206	4882	10.879	633	4.810	561	76.431
000608	阳光股份	74991.33	22086	10821	0.408	6912	1.932	1634	1.455	1982	5.461	331	2.999	406	87.745
000609	中迪投资	29208.95	36912	16570	1.815	13517	9.881	3197	7.310	3060	19.867	326	7.467	242	53.661
000610	西安旅游	23544.31	52912	27305	3.786	18788	16.320	3622	10.112	2873	22.013	200	5.715	124	42.053
000611	*ST天首	31934.79	19287	8228	0.694	5808	3.880	1758	3.677	2479	16.181	530	11.235	484	64.334
000612	焦作万方	119219.94	58934	23553	0.656	21520	4.010	5860	3.311	6590	10.939	783	4.338	628	76.747
000613	大东海A	26587.66	30388	13521	1.607	10743	8.679	2731	6.855	2833	20.142	318	7.959	242	54.758
000615	京汉股份	75320.02	53093	21315	0.920	19792	5.791	5228	4.649	5653	14.477	677	5.975	428	68.188
000616	海航投资	143023.44	92913	33095	0.758	32978	5.124	10102	4.694	13150	18.236	1952	9.139	1636	62.050
000617	中油资本	28753.92	17152	8205	0.861	5730	4.229	1390	3.236	1465	10.044	189	4.531	173	77.100
000619	海螺型材	36000.00	28107	11241	0.973	10364	6.150	2803	5.175	3043	16.270	361	6.684	295	64.749
000620	新华联	189669.04	40867	17262	0.309	14430	1.631	3714	1.298	4294	4.451	581	2.085	586	90.226
000622	恒立实业	42522.60	41759	16392	1.266	15889	8.214	4346	6.762	4433	19.925	441	6.907	258	56.926
000623	吉林敖东	114475.76	92300	37571	1.158	34664	6.644	9087	5.291	9168	15.206	990	5.893	820	65.809
000625	长安汽车	390066.24	133731	61058	0.493	47042	2.556	11591	1.962	11364	5.512	1333	2.263	1343	87.212
000626	远大控股	46394.64	26086	12044	0.834	8970	4.225	2232	3.221	2322	10.020	305	4.426	213	77.274
000627	天茂集团	494062.92	81018	28051	0.183	30187	1.316	8890	1.185	10739	4.318	1611	2.164	1540	90.833
000628	高新发展	18798.03	25624	11154	1.847	9045	10.380	2355	8.306	2568	26.365	297	10.287	205	42.814
000629	攀钢钒钛	476734.27	253700	102989	0.663	86419	3.958	23845	3.325	31756	13.156	4574	6.416	4117	72.482
000630	铜陵有色	956064.37	391308	110606	0.373	135659	3.237	51784	3.559	75170	15.491	10237	7.068	7852	70.271
000631	顺发恒业	243251.92	32186	11825	0.153	11059	1.033	3249	0.902	4539	3.798	729	2.031	785	92.084
000632	三木集团	46548.54	24914	12257	0.686	7965	3.558	1894	2.699	2113	8.946	332	4.757	353	79.354
000633	合金投资	38510.64	26176	10389	0.827	8975	5.141	2666	4.752	3268	16.955	482	8.577	396	63.748
000635	英力特	30308.76	27148	12115	1.262	9945	6.972	2368	5.169	2290	14.385	259	5.738	171	66.474
000636	风华高科	89520.31	87629	40248	1.435	30751	7.145	7135	5.264	7609	16.447	977	7.325	909	62.384
000637	茂化实华	36650.21	35807	12846	1.098	13387	7.999	4065	7.464	4573	24.356	574	10.384	362	48.699
000638	万方发展	30940.00	39776	18600	1.970	14393	9.891	3307	7.145	2995	18.367	293	6.218	188	56.409
000639	西王食品	107942.81	28625	9457	0.348	10523	2.298	3492	2.216	4175	7.741	525	3.315	453	84.082
000650	仁和药业	123834.01	113310	42473	1.190	44041	7.625	11789	6.289	12540	19.316	1408	7.554	1059	58.026
000651	格力电器	601573.09	315465	191373	0.996	88656	2.996	15937	1.759	14599	4.658	2093	2.375	2807	87.215
000652	泰达股份	147423.11	98867	33846	0.768	37316	5.634	11069	4.990	13325	17.727	1903	8.550	1408	62.330
000655	金岭矿业	59534.02	39692	18005	0.911	13828	4.947	3468	3.847	3654	11.475	410	4.613	327	74.207
000656	金科股份	528851.08	113198	49422	0.307	41597	1.635	9579	1.183	9972	3.629	1278	1.626	1350	91.621
000657	中钨高新	77352.05	34271	14082	0.640	12106	3.540	3560	3.113	3583	9.270	498	4.335	442	79.102
000659	珠海中富	128570.25	55098	21785	0.488	17230	2.967	5310	2.772	7750	12.399	1454	7.700	1569	73.673
000661	长春高新	17011.23	26549	20124	3.003	4170	5.029	833	3.341	997	12.914	187	7.654	238	68.059
000662	天夏智慧	109309.77	57711	21419	0.667	22167	4.492	6378	3.916	6552	11.414	692	4.227	503	75.283
000663	永安林业	27386.12	18594	9261	0.912	5629	4.418	1592	3.943	1691	12.018	197	4.837	224	73.872
000665	湖北广电	96357.71	27869	9379	0.349	10048	2.478	3273	2.334	4098	8.734	599	4.363	472	81.742
000666	经纬纺机	29373.81	38467	15400	1.726	14376	10.537	3833	8.705	4039	26.719	465	10.483	354	41.830
000667	美好置业	246698.86	166148	72323	0.917	58179	5.021	14860	3.962	17024	13.185	2014	5.432	1748	71.483
000668	荣丰控股	14668.84	8295	3813	0.778	2522	3.747	726	3.345	942	13.832	133	6.113	159	72.185
000669	金鸿控股	68040.88	36842	13970	0.700	13174	4.385	4140	4.126	4567	13.268	592	5.859	399	71.662

(二)二〇一九年底股东持股情况统计(续)

SHAREHOLDING DATA, End of 2019 (Continued)

托管流通股单位:万, 10 000

代码 Code	证券简称 Security	托管流通股数 Nego. Shs	股东总数 Holders	持股<1 000 股		持1 000~5 000 股		5 000~10 000		10 000~50 000		50 000~100 000		100 000 股以上	
				股东数 Holders	持股率 %	股东数 Holders	持股率 %	股东数 Holders	持股率 %	股东数 Holders	持股率 %	股东数 Holders	持股率 %	股东数 Holders	持股率 %
000670	*ST盈方	60181.95	74501	33146	1.723	25187	9.088	6614	7.283	7638	24.721	1116	12.327	800	44.859
000671	阳光城	406982.33	39038	15801	0.114	12204	0.658	3628	0.596	5307	2.666	852	1.411	1246	94.554
000672	上峰水泥	81361.99	40007	19351	0.731	13243	3.383	3161	2.549	3431	8.308	450	3.720	371	81.309
000673	当代东方	78960.41	71262	30079	1.286	27345	7.495	6702	5.696	6237	14.837	553	4.685	346	66.000
000676	智度股份	66214.97	70209	29261	1.559	26497	8.660	6666	6.742	6280	18.330	831	8.646	674	56.064
000677	恒天海龙	86397.79	60326	26398	0.991	19834	5.078	5363	4.143	6681	15.511	1100	8.688	950	65.590
000678	襄阳轴承	45961.18	25162	11312	0.752	8818	4.084	2081	3.026	2286	9.655	340	4.955	325	77.528
000679	大连友谊	35640.00	23891	8950	0.794	8155	5.028	2547	4.768	3287	18.300	508	9.547	444	61.562
000680	山推股份	105700.03	112201	38799	1.251	44087	9.195	12521	7.872	14105	25.726	1605	10.055	1084	45.902
000681	视觉中国	69850.29	43557	24763	1.177	13585	3.976	2515	2.375	2142	5.879	256	2.461	296	84.131
000682	东方电子	97816.32	122163	49966	1.755	46336	9.962	11312	7.567	12184	23.846	1387	9.533	978	47.337
000683	远兴能源	356637.14	136607	36481	0.352	45085	3.004	18203	3.438	28214	16.234	4593	8.594	4031	68.378
000685	中山公用	125322.99	41132	13294	0.364	15673	2.762	4901	2.616	5957	9.101	730	3.868	577	81.289
000686	东北证券	234045.29	118429	38877	0.568	45105	4.318	14145	4.043	16680	13.931	2062	5.825	1560	71.315
000687	华讯方舟	75680.22	62174	25960	1.124	23110	6.542	5841	5.142	6072	15.538	698	6.134	493	65.521
000688	国城矿业	113729.50	16328	9045	0.211	4634	0.833	1023	0.595	1137	2.007	162	0.978	327	95.377
000690	宝新能源	217588.79	82778	32560	0.501	30397	2.975	7703	2.340	8928	8.147	1440	4.473	1750	81.564
000691	亚太实业	29048.63	17493	7579	0.759	5278	3.915	1532	3.536	2340	16.295	390	8.988	374	66.506
000692	惠天热电	53283.30	37526	14497	0.895	13823	5.621	3590	4.455	4447	16.359	585	7.431	584	65.238
000695	滨海能源	22172.13	13461	6158	0.799	4290	4.108	1203	3.639	1370	12.042	211	6.636	229	72.776
000697	炼石航空	67161.61	30292	11783	0.566	10003	3.261	3125	3.137	4064	12.361	684	6.939	633	73.738
000698	沈阳化工	78571.44	52664	18112	0.756	20299	5.675	5773	4.843	6955	17.378	922	7.764	603	63.583
000700	模塑科技	71721.11	42522	12607	0.571	15962	4.994	5333	4.973	6914	18.846	991	9.254	715	61.361
000701	厦门信达	40661.31	39727	16301	1.272	14520	7.721	3922	6.431	4190	20.028	460	7.592	334	56.956
000702	正虹科技	26663.46	33688	16861	2.226	10953	8.694	2700	6.748	2655	18.897	316	7.978	203	55.457
000703	恒逸石化	229537.61	21802	8987	0.123	7049	0.682	2093	0.612	2593	2.371	496	1.492	584	94.720
000705	浙江震元	28204.83	27641	9854	1.207	10928	8.436	2910	6.832	3235	22.300	427	10.005	287	51.220
000707	ST双环	46414.58	36057	15445	0.933	12104	5.497	3326	4.732	4022	17.234	632	9.129	528	62.475
000708	中信特钢	44940.85	16959	9624	0.609	4924	2.234	971	1.438	1085	4.780	148	2.163	207	88.775
000709	河钢股份	1061690.06	354990	141018	0.457	133568	2.640	31416	1.966	39392	7.279	5258	3.292	4338	84.365
000710	贝瑞基因	23123.66	22366	12308	1.744	7123	6.350	1407	4.059	1254	10.171	143	4.116	131	73.561
000711	京蓝科技	78345.26	30599	12321	0.505	11069	3.098	2943	2.525	3373	8.604	469	4.114	424	81.154
000712	锦龙股份	89600.00	60657	25986	0.978	21585	5.186	5585	4.177	6171	13.670	731	5.470	599	70.520
000713	丰乐种业	38853.88	76937	35580	3.041	29728	16.025	6253	10.565	4904	22.909	314	5.214	158	42.247
000715	中兴商业	41506.27	12793	5436	0.417	4410	2.446	1229	2.066	1373	6.805	195	3.203	150	85.063
000716	黑芝麻	70660.10	53746	20824	0.959	20209	6.282	5503	5.158	6081	16.428	663	6.307	466	64.867
000717	韶钢松山	241952.44	120479	47675	0.623	43968	3.893	11597	3.156	13951	11.124	1819	5.020	1469	76.184
000718	苏宁环球	302325.18	68527	27169	0.297	24049	1.777	6857	1.517	8186	5.393	1177	2.621	1089	88.395
000719	中原传媒	66714.75	17801	7081	0.331	6255	2.056	1790	1.793	2156	6.338	262	2.565	257	86.918
000720	新能泰山	86346.00	61568	26569	0.942	20958	5.072	5279	4.025	6693	15.409	1029	8.096	1040	66.456
000721	西安饮食	43597.19	57757	24744	1.794	21068	10.405	5382	8.144	5581	24.461	600	9.242	382	45.954
000722	湖南发展	46415.83	38457	16961	1.187	14001	6.475	3448	4.922	3470	14.097	364	5.205	213	68.114
000723	美锦能源	377596.41	170040	69588	0.653	66337	3.759	16204	2.855	15234	7.655	1643	2.902	1034	82.176
000725	京东方A	3386228.53	1201402	430743	0.394	408543	2.662	131089	2.551	179619	10.424	26302	5.163	25106	78.805
000726	鲁泰A	56188.34	44794	18446	1.064	17242	6.496	4141	4.824	4241	13.936	399	4.625	325	69.055
000727	华东科技	293065.59	173987	57713	0.613	59762	4.627	20303	4.591	28693	19.457	4105	9.366	3411	61.346
000728	国元证券	294615.00	100393	35119	0.405	36980	2.852	11710	2.684	13589	9.107	1673	3.754	1322	81.199
000729	燕京啤酒	250962.47	71814	30874	0.398	26299	2.204	6326	1.663	6702	5.173	819	2.165	794	88.397
000731	四川美丰	59148.44	47764	18192	0.973	17864	6.543	4892	5.481	5523	18.332	694	7.912	599	60.760
000732	泰禾集团	248890.14	51405	16329	0.232	19286	1.750	6059	1.633	7560	6.096	1129	3.049	1042	87.240
000733	振华科技	46934.22	42450	19182	1.355	15610	6.946	3548	4.948	3402	13.772	375	5.332	333	67.646
000735	罗牛山	115151.36	135859	63245	1.711	46815	8.562	11207	6.479	11968	20.314	1507	8.777	1117	54.157
000736	中交地产	53494.90	11384	4998	0.284	3582	1.568	1075	1.374	1295	4.982	208	2.691	226	89.101
000737	ST南风	54876.00	38734	16149	0.861	13154	5.142	3568	4.323	4532	16.427	690	8.484	641	64.762
000738	航发控制	114564.23	79247	36317	1.080	29244	5.420	6602	3.821	6147	9.984	582	3.361	355	76.334
000739	普洛药业	114686.93	36523	16705	0.453	13180	2.386	2802	1.590	2988	4.996	360	2.094	488	88.481

(二)二〇一九年底股东持股情况统计(续)

SHAREHOLDING DATA, End of 2019 (Continued)

托管流通股单位:万, 10 000

代码 Code	证券简称 Security	托管流通股数 Nego. Shs	股东总数 Holders	持股<1 000 股		持1 000~5 000 股		5 000~10 000		10 000~50 000		50 000~100 000		100 000 股以上	
				股东数 Holders	持股率 %	股东数 Holders	持股率 %	股东数 Holders	持股率 %	股东数 Holders	持股率 %	股东数 Holders	持股率 %	股东数 Holders	持股率 %
000750	国海证券	421554.20	188820	58289	0.469	71032	3.851	23558	3.758	29416	13.717	3691	5.843	2834	72.361
000751	锌业股份	140986.93	156673	63051	1.545	56654	8.985	16210	7.685	17522	23.867	1938	9.176	1298	48.742
000752	*ST西发	26375.85	29016	16267	1.612	8530	6.649	1878	4.679	1888	13.611	246	6.210	207	67.239
000753	漳州发展	88414.65	68359	22973	0.857	26194	6.570	7698	5.753	9569	21.030	1163	8.798	762	56.992
000755	山西路桥	46926.46	40247	18140	1.186	13477	6.150	3452	4.887	4097	17.154	618	8.977	463	61.645
000756	新华制药	39950.67	32337	13286	1.159	12511	6.859	3117	5.159	2937	13.826	300	4.940	186	68.057
000757	浩物股份	45162.12	31948	12002	0.877	11731	5.751	3464	5.126	3863	16.804	503	7.458	385	63.985
000758	中色股份	196937.84	124136	41544	0.702	47756	5.463	14696	4.988	16854	16.653	1936	6.550	1350	65.644
000759	中百集团	68069.80	20925	10176	0.439	7129	2.170	1580	1.517	1590	4.484	212	2.077	238	89.314
000760	*ST斯太	65444.43	52454	24043	1.114	16747	5.516	4637	4.726	5491	16.631	785	8.060	751	63.953
000761	本钢板材	347537.15	32227	14205	0.122	11217	0.678	2843	0.542	3167	1.764	401	0.776	394	96.118
000762	西藏矿业	52081.92	70748	33624	2.091	24898	10.191	5697	7.263	5506	20.283	625	8.019	398	52.154
000766	通化金马	70702.44	48669	19928	0.950	18070	5.414	4467	4.209	5016	13.784	649	6.177	539	69.465
000767	漳泽电力	291230.13	127318	44483	0.537	51993	3.880	13303	3.000	14652	9.549	1677	3.811	1210	79.223
000768	中航飞机	276864.51	154863	72119	0.884	56005	4.246	12724	3.035	11832	8.043	1196	2.896	987	80.895
000776	广发证券	591929.15	184823	71666	0.419	69748	2.554	19045	2.123	20040	6.409	2364	2.656	1960	85.839
000777	中核科技	38341.76	76296	37388	3.247	27629	15.107	5849	10.120	4813	23.075	404	6.818	213	41.633
000778	新兴铸管	392136.56	168569	56378	0.484	64666	3.625	19143	3.227	23102	11.354	2971	5.020	2309	76.291
000779	甘咨询	17564.05	14328	6757	1.198	4779	5.807	1119	4.286	1343	15.652	189	7.152	141	65.904
000780	平庄能源	101430.63	44161	18794	0.552	15650	3.298	3978	2.590	4581	8.767	600	3.987	558	80.806
000782	美达股份	44632.14	39404	16711	1.189	13515	6.485	3606	5.373	4393	19.791	636	9.579	543	57.583
000783	长江证券	552956.34	205818	66495	0.416	81572	3.262	24620	2.959	27731	9.660	3054	3.669	2346	80.034
000785	居然之家	25109.37	27756	11901	1.571	10379	8.759	2505	6.664	2520	19.436	282	7.498	169	56.073
000786	北新建材	168950.78	30027	16237	0.275	8991	1.102	1820	0.717	2061	2.455	335	1.342	583	94.109
000788	北大医药	59598.74	47900	19849	1.093	17779	6.297	4428	4.930	4728	15.257	623	7.053	493	65.370
000789	万年青	79737.37	56236	24867	1.031	20193	5.397	5036	4.191	5063	12.136	556	4.656	521	72.589
000790	泰合健康	61636.06	42067	16571	0.855	14647	5.467	4230	4.696	5127	16.805	790	8.765	702	63.411
000791	甘肃电投	135957.67	54152	18845	0.523	19602	3.437	6378	3.224	7652	11.274	982	4.846	693	76.696
000792	*ST盐湖	274990.00	69765	31741	0.342	20817	1.662	5959	1.454	8138	6.118	1526	3.741	1584	86.684
000793	华闻集团	194265.95	90887	31093	0.501	32246	3.659	10163	3.463	13502	13.919	2023	6.967	1860	71.490
000795	英洛华	113368.41	107792	43487	1.265	42709	8.109	10488	6.093	9689	15.634	918	5.355	501	63.545
000796	凯撒旅业	80300.03	32863	15986	0.619	11221	2.878	2498	2.064	2540	6.129	307	2.567	311	85.743
000797	中国武夷	156308.50	28875	9525	0.222	9503	1.509	3459	1.555	4550	6.266	915	4.016	923	86.431
000798	中水渔业	31945.50	18175	8670	0.780	6275	4.095	1391	2.878	1474	8.885	202	4.268	163	79.094
000799	酒鬼酒	32492.90	77378	51492	4.718	19910	11.918	3061	6.191	2418	13.993	269	5.684	228	57.497
000800	一汽轿车	141175.41	78729	38619	0.846	25851	3.844	6063	2.863	6528	9.214	890	4.296	778	78.937
000801	四川九洲	102280.66	46900	15878	0.537	17811	3.843	5213	3.397	6440	12.590	854	5.602	704	74.032
000802	北京文化	71590.03	61043	29749	1.355	21607	6.280	4542	4.209	4366	11.553	441	4.107	338	72.496
000803	金宇车城	12773.09	6120	3401	0.703	1767	2.868	383	1.990	429	6.687	68	3.531	72	84.220
000806	ST银河	69844.83	79296	36746	1.595	26116	7.989	6764	6.460	7784	21.788	1048	10.053	838	52.115
000807	云铝股份	260683.88	133703	55281	0.680	47515	4.020	12963	3.330	14432	10.870	1896	4.871	1616	76.229
000809	铁岭新城	82479.13	27237	8942	0.336	8602	2.426	3047	2.544	4832	12.354	924	7.583	890	74.757
000810	创维数字	102095.67	45931	22046	0.701	16348	3.353	3512	2.272	3329	6.160	355	2.330	341	85.185
000811	冰轮环境	74583.78	33749	11918	0.551	12630	3.799	3723	3.358	4283	11.240	616	5.500	579	75.552
000812	陕西金叶	67106.35	50986	17981	0.914	18151	6.305	5884	5.965	7214	21.554	1017	10.330	739	54.934
000813	德展健康	201399.64	41023	15378	0.253	15047	1.674	4284	1.429	4986	4.957	699	2.362	629	89.324
000815	美利云	69526.30	33472	13257	0.614	12117	3.849	3404	3.314	3810	10.846	521	5.038	363	76.340
000816	ST慧业	133630.33	103871	41030	0.975	35993	5.913	10358	5.163	13017	19.235	1831	9.212	1642	59.502
000818	航锦科技	67915.60	41056	20101	0.909	12689	3.933	3084	3.015	3902	11.705	622	6.102	658	74.336
000819	岳阳兴长	28490.50	30043	12896	1.500	10715	8.588	2895	6.968	3022	20.379	313	7.326	202	55.238
000820	*ST节能	28765.69	35624	18247	1.859	10421	7.873	2667	6.255	3446	23.882	478	11.279	365	48.853
000821	京山轻机	49143.40	36664	15060	1.008	13684	5.992	3583	4.850	3646	14.150	424	5.709	267	68.291
000822	山东海化	89509.19	67999	23286	0.852	26942	6.545	7490	5.504	8647	18.253	971	7.215	663	61.631
000823	超声电子	53696.60	52014	25314	1.483	17915	6.912	3917	4.802	3942	14.182	507	6.304	419	66.317
000825	太钢不锈	569624.78	187790	67470	0.398	70457	2.711	20398	2.367	23917	8.100	3005	3.498	2543	82.926
000826	启迪环境	119601.66	63495	22991	0.704	23643	4.455	7137	4.032	7939	13.129	1015	5.710	770	71.971

(二)二〇一九年底股东持股情况统计(续)

SHAREHOLDING DATA, End of 2019 (Continued)

托管流通股单位:万, 10 000

代码 Code	证券简称 Security	托管流通股数 Nego. Shs	股东总数 Holders	持股<1 000 股		持1 000~5 000 股		5 000~10 000		10 000~50 000		50 000~100 000		100 000 股以上	
				股东数 Holders	持股率 %	股东数 Holders	持股率 %	股东数 Holders	持股率 %	股东数 Holders	持股率 %	股东数 Holders	持股率 %	股东数 Holders	持股率 %
000828	东莞控股	103951.70	31872	12844	0.383	11180	2.326	3087	1.949	3832	7.062	516	3.270	413	85.011
000829	天音控股	93070.13	63056	27454	0.899	22357	5.165	5758	4.114	6146	12.858	776	5.618	565	71.347
000830	鲁西化工	146486.08	131744	54509	1.268	49823	7.273	12355	5.573	12475	16.275	1457	6.673	1125	62.938
000831	五矿稀土	98088.90	122203	59073	1.978	43854	9.365	9446	6.373	8492	16.258	831	5.673	507	60.353
000833	粤桂股份	37808.89	47276	20699	1.704	16902	9.530	4330	7.611	4507	23.083	516	9.024	322	49.048
000835	长城动漫	30537.00	55072	26964	2.751	19569	13.531	4194	9.165	3796	23.564	350	7.704	199	43.284
000836	富通鑫茂	120845.52	67886	19683	0.559	24905	4.672	8675	4.789	11474	18.881	1723	9.543	1426	61.556
000837	秦川机床	58287.19	60054	22484	1.292	22278	8.368	6444	7.362	7342	24.369	891	10.240	615	48.368
000838	财信发展	84717.39	64213	25809	1.034	23817	6.172	6367	5.029	6912	15.771	787	6.274	521	65.720
000839	中信国安	391982.64	222232	68267	0.596	83573	4.839	28090	4.790	34200	17.347	4530	7.777	3572	64.650
000848	承德露露	97856.27	54009	21868	0.768	20044	4.435	5317	3.608	5675	10.897	596	4.043	509	76.248
000850	华茂股份	94366.50	48362	15800	0.547	18041	4.255	5482	3.858	7248	15.095	1025	7.202	766	69.044
000851	高鸿股份	87133.93	66943	24422	0.954	24127	6.366	7415	5.778	8647	19.995	1248	9.558	1084	57.349
000852	石化机械	77760.50	39267	16122	0.660	13854	4.056	3941	3.440	4322	11.146	586	5.059	442	75.640
000856	冀东装备	22700.00	43520	21793	3.147	15318	14.265	3299	9.804	2745	22.457	235	6.920	130	43.406
000858	五粮液	379596.67	287535	212265	1.613	58943	2.949	7677	1.332	6608	3.349	881	1.573	1161	89.184
000859	国风塑业	73944.97	77008	30588	1.349	28876	8.456	7655	6.913	8197	21.478	1025	9.354	667	52.451
000860	顺鑫农业	74176.70	28814	18622	0.728	6983	1.900	1156	1.052	1268	3.534	273	2.598	512	90.187
000861	海印股份	211919.78	80721	26944	0.454	30012	3.260	9505	3.044	11539	10.810	1498	4.728	1223	77.704
000862	银星能源	50135.29	67549	25360	1.702	26073	11.483	7280	9.779	7555	28.944	824	11.017	457	37.075
000863	三湘印象	122511.73	23257	10005	0.247	7837	1.362	2053	1.108	2496	4.062	382	2.114	484	91.107
000868	*ST安凯	69556.56	58146	26403	1.139	19373	5.897	4838	4.623	6007	17.316	855	8.340	670	62.686
000869	张裕A	45346.08	25832	15694	1.073	7495	3.321	1379	2.014	1083	4.417	103	1.508	78	87.668
000875	吉电股份	195431.75	179995	70121	1.376	68953	7.515	17074	5.805	19393	19.184	2578	8.825	1876	57.295
000876	新希望	420025.51	95025	45395	0.362	32198	1.618	7233	1.143	7856	3.718	1187	1.901	1156	91.257
000877	天山股份	88010.13	89686	41440	1.530	33299	7.831	7370	5.469	6416	13.587	678	5.126	483	66.457
000878	云南铜业	141639.88	119510	62533	1.356	39014	5.658	8252	3.854	7995	10.666	894	4.253	822	74.213
000880	潍柴重机	13513.50	18589	8335	1.929	6608	10.350	1621	7.918	1643	22.737	227	11.211	155	45.855
000881	中广核技	30805.44	31129	13000	1.318	11113	7.808	3105	6.700	3205	20.369	429	9.309	277	54.496
000882	华联股份	248215.91	125079	41921	0.551	44227	3.915	14290	3.810	19508	15.470	2788	7.459	2345	68.795
000883	湖北能源	650505.37	97692	35619	0.191	37678	1.259	10090	1.020	11752	3.500	1415	1.436	1138	92.594
000885	城发环境	49638.20	36242	17727	1.135	12741	5.396	2738	3.671	2616	9.913	251	3.390	169	76.495
000886	海南高速	96849.29	81289	33927	1.106	29137	6.364	7387	5.018	8581	17.175	1209	8.318	1048	62.020
000887	中鼎股份	122082.09	43647	14949	0.434	16251	2.935	4953	2.710	5958	9.719	817	4.482	719	79.720
000888	峨眉山A	52691.31	35559	13836	0.899	13686	5.570	3564	4.475	3726	13.593	428	5.509	319	69.954
000889	中嘉博创	62165.34	22094	10055	0.479	7639	2.610	1890	2.020	1998	6.264	257	2.819	255	85.807
000890	法尔胜	37964.16	49427	20840	1.767	19069	10.705	4462	7.806	4428	22.183	409	7.130	219	50.409
000892	欢瑞世纪	53893.56	21236	8691	0.472	6902	2.799	2032	2.551	2622	9.951	450	5.627	539	78.600
000893	东凌国际	40345.50	14809	6492	0.459	4362	2.352	1326	2.193	1757	9.153	404	6.899	468	78.944
000895	双汇发展	134398.27	69143	40156	0.969	20612	3.102	3702	1.843	3409	5.060	474	2.418	790	86.608
000897	*ST津滨	161727.22	113334	44957	0.872	41175	5.544	10985	4.513	12851	15.472	1835	7.599	1531	65.999
000898	鞍钢股份	799371.02	103532	39817	0.167	34700	1.003	11185	0.955	13913	3.569	2110	1.779	1807	92.527
000899	赣能股份	97567.78	36725	14304	0.470	13994	3.080	3706	2.515	3917	7.758	451	3.094	353	83.083
000900	现代投资	151782.83	64093	16717	0.392	24304	3.855	8824	3.999	11558	15.141	1576	6.937	1114	69.675
000901	航天科技	56700.63	72789	32288	2.033	27359	10.525	6273	7.477	5983	20.129	531	6.273	355	53.563
000902	新洋丰	123370.34	32247	10313	0.291	12682	2.271	3781	2.044	4369	6.859	537	2.888	565	85.647
000903	云内动力	176723.24	68415	15964	0.294	24381	3.279	9530	3.634	14641	16.704	2156	8.160	1743	67.929
000905	厦门港务	53100.00	51954	23275	1.414	19356	7.693	4503	5.593	4159	14.463	422	5.176	239	65.660
000906	浙商中拓	66068.81	22488	7170	0.359	8056	2.842	2889	2.960	3440	10.728	511	5.181	422	77.931
000908	景峰医药	87977.44	40271	13593	0.519	14465	3.688	4723	3.582	6004	13.581	848	6.481	638	72.149
000909	数源科技	31100.20	32207	14209	1.500	11950	8.072	2860	6.078	2746	16.581	255	5.500	187	62.269
000910	大亚圣象	54739.75	17678	8032	0.461	5988	2.306	1414	1.710	1604	5.895	270	3.345	370	86.283
000911	*ST南糖	32408.09	36630	19617	1.751	11319	7.276	2531	5.194	2649	16.121	299	6.238	215	63.420
000912	泸天化	156800.00	49718	23131	0.451	17093	2.298	4078	1.725	4471	5.477	556	2.341	389	87.709
000913	钱江摩托	45353.60	16050	7382	0.469	5076	2.410	1383	2.051	1684	7.495	282	4.157	243	83.418
000915	山大华特	23343.25	15978	8437	1.094	4833	4.406	1085	3.110	1208	10.276	165	4.725	250	76.389

(二)二〇一九年底股东持股情况统计(续)

SHAREHOLDING DATA, End of 2019 (Continued)

托管流通股单位:万, 10 000

代码 Code	证券简称 Security	托管流通股数 Nego. Shs	股东总数 Holders	持股<1 000 股		持1 000~5 000 股		5 000~10 000		10 000~50 000		50 000~100 000		100 000 股以上	
				股东数 Holders	持股率 %	股东数 Holders	持股率 %	股东数 Holders	持股率 %	股东数 Holders	持股率 %	股东数 Holders	持股率 %	股东数 Holders	持股率 %
000917	电广传媒	129571.80	114763	44197	1.122	42055	7.097	11722	6.042	13542	20.473	1823	9.447	1424	55.818
000918	嘉凯城	180419.15	45152	19902	0.340	14673	1.719	3821	1.410	5017	5.647	860	3.240	879	87.644
000919	金陵药业	50400.00	32417	12093	0.795	12867	5.460	3409	4.449	3464	12.937	350	4.613	234	71.746
000920	南方汇通	42200.00	27032	10924	0.785	9855	5.087	2630	4.151	2937	13.592	375	6.087	311	70.298
000921	海信家电	90313.56	29305	14829	0.499	9698	2.212	2108	1.544	2164	4.565	240	1.770	266	89.410
000922	佳电股份	48530.29	31032	12711	0.830	10847	4.789	2973	4.062	3517	14.616	543	7.578	441	68.124
000923	河钢资源	19800.00	26226	13804	2.198	8836	9.380	1774	5.978	1543	14.369	136	4.688	133	63.386
000925	众合科技	46061.61	29911	11113	0.858	10788	5.325	3172	4.660	3868	16.753	523	7.656	447	64.748
000926	福星股份	94932.25	47921	15886	0.541	17668	4.052	5451	3.832	7014	14.555	981	6.896	921	70.124
000927	一汽夏利	159517.40	71985	30648	0.610	25370	3.401	6663	2.801	7553	9.300	994	4.206	757	79.681
000928	中钢国际	80638.47	45390	16074	0.668	16346	4.641	5126	4.281	6184	15.308	886	7.402	774	67.699
000929	兰州黄河	18576.60	16187	7016	1.132	5615	6.441	1479	5.303	1687	17.792	228	8.309	162	61.025
000930	中粮科技	96441.11	131223	59213	2.058	48067	10.473	10864	7.452	10869	21.664	1258	8.801	952	49.551
000931	中关村	70222.55	80896	44738	1.947	24617	7.094	4989	4.663	5218	14.426	741	7.002	593	64.868
000932	华菱钢铁	422191.00	88910	32449	0.272	30836	1.717	9586	1.558	12208	5.940	1881	3.031	1950	87.482
000933	神火股份	190050.00	111430	43712	0.738	40609	4.681	11312	3.973	12739	13.078	1638	5.722	1420	71.808
000935	四川双马	76344.03	63428	33541	1.436	21148	5.771	4333	3.774	3781	9.315	391	3.464	234	76.241
000936	华西股份	88601.29	69415	26759	0.988	26795	6.442	6996	5.183	7338	15.768	852	6.373	675	65.246
000937	冀中能源	290659.98	91136	33396	0.373	33349	2.542	9892	2.253	11583	7.788	1629	3.767	1287	83.277
000938	紫光股份	204291.42	68824	36858	0.645	22326	2.316	4492	1.482	4181	3.925	479	1.612	488	90.020
000939	*ST凯迪	304203.24	81443	28609	0.289	27186	2.021	8788	1.942	12897	8.525	1970	4.377	1993	82.846
000948	南天信息	32058.79	34288	15912	1.712	12198	8.293	2841	5.949	2751	16.772	329	6.996	257	60.279
000949	新乡化纤	125765.60	46752	17718	0.435	16685	2.922	4800	2.542	5947	9.407	815	4.357	787	80.336
000950	重药控股	86813.28	33351	12593	0.460	12069	3.017	3490	2.653	4166	9.414	550	4.293	483	80.164
000951	中国重汽	67108.08	20250	11018	0.490	6041	1.896	1380	1.379	1429	4.177	184	1.887	198	90.172
000952	广济药业	25170.55	36601	17100	2.115	13201	10.996	3049	7.961	2757	20.247	295	7.782	199	50.900
000953	*ST河化	29405.94	19837	9651	0.959	6064	4.349	1491	3.361	2026	13.797	324	7.583	281	69.951
000955	欣龙控股	53839.50	55719	25401	1.554	19393	7.631	4729	5.832	4975	17.824	651	8.036	570	59.123
000957	中通客车	59290.39	59168	24486	1.414	22640	8.270	5571	6.215	5528	17.852	568	6.413	375	59.836
000958	东方能源	109927.32	79175	29074	0.887	29732	5.919	8347	5.070	9799	17.676	1238	7.523	985	62.925
000959	首钢股份	505710.32	100494	46625	0.311	37846	1.489	7158	0.925	7360	2.751	865	1.136	640	93.388
000960	锡业股份	166877.64	86816	35238	0.689	31476	4.128	8542	3.428	9390	11.061	1194	4.785	976	75.909
000961	中南建设	375685.48	30344	12891	0.095	9413	0.542	2972	0.522	3565	1.924	547	0.985	956	95.932
000962	东方钽业	44083.26	39879	18286	1.227	14125	6.847	3347	5.014	3478	15.351	383	5.767	260	65.793
000963	华东医药	174980.95	123823	67556	1.392	41203	4.951	7625	2.903	6256	6.634	595	2.310	588	81.810
000965	天保基建	110983.09	45789	15033	0.466	16391	3.444	5364	3.287	7194	13.077	1012	6.126	795	73.600
000966	长源电力	110828.41	45385	13758	0.407	17844	3.618	5362	3.233	6799	12.041	880	5.335	742	75.366
000967	盈峰环境	114823.15	28024	8545	0.272	10272	2.062	3340	1.968	4511	8.080	685	4.018	671	83.600
000968	蓝焰控股	51374.70	27209	13529	0.759	9003	3.662	2009	2.569	2156	8.122	251	3.304	261	81.584
000969	安泰科技	102600.81	63988	24525	0.773	23857	5.049	6643	4.300	7372	14.179	877	5.738	714	69.961
000970	中科三环	106520.00	100640	41073	1.271	39047	7.803	9348	5.783	9291	16.584	1029	6.410	852	62.150
000971	*ST高升	59197.99	34576	14139	0.717	11428	4.288	3245	3.678	4305	14.603	736	8.401	723	68.313
000972	ST中基	77128.36	39006	16618	0.637	12950	3.595	3396	2.906	4643	11.982	723	6.194	676	74.686
000973	佛塑科技	96742.32	93072	34506	1.149	34789	7.874	10009	6.869	11416	23.080	1365	9.553	987	51.476
000975	银泰黄金	144426.25	40529	17533	0.401	13952	2.093	3659	1.702	4042	5.616	619	2.900	724	87.287
000976	华铁股份	159567.88	32002	12663	0.228	10233	1.389	3070	1.285	4319	5.556	779	3.289	938	88.253
000977	浪潮信息	128925.22	125943	68595	1.780	41411	6.512	7657	3.905	6644	9.731	789	4.099	847	73.973
000978	桂林旅游	36010.00	30209	12210	1.064	10928	6.469	2970	5.443	3389	18.252	416	7.717	296	61.056
000980	众泰汽车	124594.47	72372	27293	0.720	26165	4.641	7529	4.046	9243	14.524	1194	6.379	948	69.689
000981	ST银亿	257431.56	49088	17794	0.209	16092	1.386	5125	1.330	7442	5.833	1292	3.413	1343	87.829
000982	*ST中绒	426187.71	30957	11103	0.073	8097	0.430	2991	0.473	5533	2.784	1343	2.173	1890	94.068
000983	西山煤电	315120.00	134180	56168	0.571	48274	3.314	12719	2.674	13883	8.606	1682	3.531	1454	81.303
000985	大庆华科	12963.95	11177	5634	1.401	3823	6.059	857	4.352	735	10.697	83	4.459	45	73.032
000987	越秀金控	266758.59	38479	15140	0.195	14254	1.170	3897	0.976	4249	3.135	534	1.341	405	93.183
000988	华工科技	100550.27	95592	43194	1.463	35470	7.303	7815	5.098	7463	14.049	857	5.725	793	66.362
000989	九芝堂	86935.42	41543	17155	0.657	15533	3.870	3900	2.974	4135	9.143	478	3.663	342	79.693

(二)二〇一九年底股东持股情况统计(续)

SHAREHOLDING DATA, End of 2019 (Continued)

托管流通股单位:万, 10 000

代码 Code	证券简称 Security	托管流通股数 Nego. Shs	股东总数 Holders	持股<1 000 股		持1 000~5 000 股		5 000~10 000		10 000~50 000		50 000~100 000		100 000 股以上	
				股东数 Holders	持股率 %	股东数 Holders	持股率 %	股东数 Holders	持股率 %	股东数 Holders	持股率 %	股东数 Holders	持股率 %	股东数 Holders	持股率 %
000990	诚志股份	83402.60	31184	14460	0.566	10902	2.788	2591	2.071	2655	6.230	322	2.598	254	85.746
000993	闽东电力	37300.00	36319	15881	1.365	13679	7.689	3143	5.550	3148	15.715	310	5.495	158	64.186
000995	*ST皇台	17740.80	10352	5482	0.759	2853	3.358	775	2.846	942	10.499	153	5.762	147	76.776
000996	中国中期	34500.00	47053	21327	1.934	16261	10.354	4116	8.025	4493	25.840	509	9.851	347	43.995
000997	新大陆	101076.40	84475	36004	1.245	31625	6.716	7717	5.075	7547	14.323	850	5.622	732	67.020
000998	隆平高科	99605.00	74102	34999	1.176	26508	5.558	5945	3.980	5468	10.403	606	4.064	576	74.820
000999	华润三九	97839.68	26118	15046	0.483	8164	1.650	1378	0.932	1240	2.419	145	0.983	145	93.534
001696	宗申动力	89273.48	86914	30888	1.189	33839	8.301	9640	7.158	10477	22.530	1241	9.185	829	51.637
001872	招商港口	46486.83	23413	12144	0.775	7956	3.540	1625	2.294	1458	6.001	139	1.981	91	85.408
001896	豫能控股	92951.94	40845	15329	0.506	13976	3.295	4418	3.178	5666	12.199	816	5.871	640	74.952
001914	招商积余	66696.14	13853	7439	0.292	3634	1.140	900	0.891	1183	3.889	248	2.481	449	91.307
001965	招商公路	55483.87	44851	25078	1.470	13441	5.107	2952	3.580	2850	9.767	292	3.514	238	76.562
001979	招商蛇口	791620.81	61756	28882	0.113	20242	0.549	5358	0.450	5489	1.343	770	0.659	1015	96.885
002001	新和成	214866.23	59984	27288	0.429	20319	1.997	5118	1.581	5411	4.989	811	2.542	1037	88.462
002002	鸿达兴业	255591.10	80158	23407	0.308	29760	2.643	10305	2.691	13286	10.343	1831	4.770	1569	79.245
002003	伟星股份	75802.04	23697	7155	0.323	8643	2.647	3122	2.783	3760	9.765	520	4.622	497	79.861
002004	华邦健康	197991.92	97836	31071	0.579	39278	4.365	11503	3.845	13042	12.795	1685	5.634	1257	72.782
002005	*ST德豪	171770.25	65431	23893	0.430	21950	2.807	6828	2.649	9538	11.157	1657	6.520	1565	76.436
002006	精功科技	45516.00	41382	17719	1.180	15124	7.170	3850	5.609	3979	16.724	387	5.715	323	63.603
002007	华兰生物	139513.15	63968	35072	0.865	20473	3.062	3765	1.810	3632	5.153	488	2.398	538	86.712
002008	大族激光	106706.93	68840	42197	1.160	19018	3.582	3470	2.138	3104	5.525	398	2.554	653	85.041
002009	天奇股份	36482.55	35632	13942	1.272	13546	8.067	3771	6.856	3637	19.214	433	7.717	303	56.874
002010	传化智联	325781.47	31340	9944	0.104	11617	0.788	3830	0.788	4522	2.778	699	1.442	728	94.100
002011	盾安环境	91721.22	73568	27739	1.019	28477	6.725	7806	5.606	8096	16.833	878	6.427	572	63.388
002012	凯恩股份	46762.55	46283	17323	1.141	17139	8.041	5047	7.157	5602	23.145	644	9.271	528	51.246
002013	中航机电	360866.45	81655	26125	0.263	32765	2.035	9535	1.769	10885	5.821	1225	2.277	1120	87.837
002014	永新股份	50361.67	16606	6991	0.460	5801	2.604	1670	2.252	1741	6.819	200	2.763	203	85.101
002015	协鑫能科	40070.38	22313	9071	0.658	7486	4.079	2217	3.688	2729	13.806	404	6.795	406	70.974
002016	世荣兆业	80909.56	26356	11343	0.418	9453	2.495	2405	1.973	2571	6.147	317	2.636	267	86.331
002017	东信和平	44648.61	78308	38892	3.024	29206	13.677	5585	8.288	4195	17.154	268	3.953	162	53.904
002019	亿帆医药	120697.46	52112	21373	0.582	18197	3.233	4976	2.743	5832	9.574	874	4.896	860	78.972
002020	京新药业	70524.67	52101	18495	0.974	22050	6.575	5484	5.104	5139	13.535	526	4.928	407	68.882
002021	*ST中捷	68781.50	26645	11925	0.459	7839	2.466	2384	2.332	3159	9.479	595	5.827	743	79.436
002022	科华生物	51300.00	49562	20041	1.312	18719	7.753	4869	6.266	4899	18.085	567	7.465	467	59.119
002023	海特高新	75679.10	89040	36913	1.725	34376	9.668	8155	7.168	8056	20.346	924	8.143	616	52.950
002024	苏宁易购	931003.97	339067	156996	0.564	120995	2.714	27334	1.938	27737	5.719	3214	2.313	2791	86.751
002025	航天电器	42900.00	32325	16490	1.251	11219	5.438	2192	3.353	1954	8.649	211	3.394	259	77.914
002026	山东威达	42009.84	23898	7806	0.617	9090	4.814	2800	4.390	3456	16.241	454	7.251	292	66.687
002027	分众传媒	1467788.03	174085	57424	0.133	61106	0.944	20641	0.948	26905	3.673	3838	1.752	4171	92.551
002028	思源电气	76020.93	26181	11714	0.450	8544	2.420	2298	2.035	2757	7.302	422	3.759	446	84.034
002029	七匹狼	75567.00	38016	14504	0.628	13461	3.879	3895	3.447	4929	12.946	678	6.037	549	73.063
002030	达安基因	79741.25	84124	40062	1.714	29768	8.136	6790	5.746	6429	15.275	626	5.268	449	63.861
002031	巨轮智能	219939.57	114388	29287	0.454	39464	4.222	16158	4.932	23857	21.742	3282	9.890	2340	58.759
002032	苏泊尔	61184.80	9561	6852	0.303	1870	0.608	397	0.428	291	1.018	49	0.549	102	97.094
002033	丽江旅游	54949.07	42903	16481	1.048	16040	6.501	4696	5.729	4803	16.937	546	6.587	337	63.199
002034	旺能环境	26883.46	11908	5128	0.638	4229	3.453	1174	2.918	1098	7.848	150	3.666	129	81.476
002035	华帝股份	86923.03	32082	15581	0.591	10862	2.657	2403	1.855	2423	5.434	323	2.552	490	86.911
002036	联创电子	71161.24	63715	28495	1.444	23533	6.992	5246	4.896	5174	14.130	659	6.149	608	66.389
002037	久联发展	32736.82	20262	7371	0.740	7313	4.973	2251	4.572	2677	16.365	345	7.158	305	66.192
002038	双鹭药业	102735.00	53616	19467	0.755	20199	4.487	5789	3.862	6610	13.037	862	5.658	689	72.200
002039	黔源电力	30539.87	18171	5767	0.647	7357	5.440	2250	4.986	2271	13.713	259	5.733	267	69.481
002040	南京港	39877.34	31034	13016	1.165	11770	6.648	3027	5.123	2835	13.544	266	4.505	120	69.015
002041	登海种业	88000.00	57228	28866	1.044	20130	4.716	4007	2.991	3613	7.590	334	2.520	278	81.140
002042	华孚时尚	151937.56	13742	5878	0.117	4390	0.662	1371	0.612	1616	2.206	224	1.006	263	95.397
002043	兔宝宝	77475.60	56260	26804	1.107	19831	5.437	4571	3.936	4188	10.245	467	4.052	399	75.223
002044	美年健康	353245.28	44669	20602	0.204	14765	0.900	3610	0.693	3942	2.253	658	1.285	1092	94.664

(二)二〇一九年底股东持股情况统计(续)

SHAREHOLDING DATA, End of 2019 (Continued)

托管流通股单位:万, 10 000

代码 Code	证券简称 Security	托管流通股数 Nego. Shs	股东总数 Holders	持股<1 000 股		持1 000~5 000 股		5 000~10 000		10 000~50 000		50 000~100 000		100 000 股以上	
				股东数 Holders	持股率 %	股东数 Holders	持股率 %	股东数 Holders	持股率 %	股东数 Holders	持股率 %	股东数 Holders	持股率 %	股东数 Holders	持股率 %
002045	国光电器	46838.39	56753	25842	1.920	21517	9.661	4520	6.405	4080	16.686	462	6.681	332	58.647
002046	轴研科技	40869.93	27845	10943	0.870	10574	5.578	2816	4.585	2910	13.799	339	5.513	263	69.656
002047	宝鹰股份	126310.14	41133	16010	0.397	14258	2.467	4106	2.173	5030	7.959	779	4.171	950	82.834
002048	宁波华翔	61437.66	35616	15471	0.820	13042	4.482	3012	3.255	3241	10.390	427	4.715	423	76.337
002049	紫光国微	60681.80	105597	63835	3.474	31544	10.407	5349	5.835	4108	12.701	407	4.500	354	63.083
002050	三花智控	245625.57	34970	16474	0.223	11498	0.992	2809	0.773	2924	2.383	493	1.362	772	94.267
002051	中工国际	111267.32	48814	16455	0.549	19526	3.930	5543	3.335	6032	10.484	722	4.326	536	77.375
002052	同洲电子	74595.97	73505	28533	1.228	26823	7.898	7676	6.827	8692	22.587	1083	9.709	698	51.751
002053	云南能投	37170.22	19462	7922	0.666	7167	4.200	1859	3.344	2064	10.831	272	4.876	178	76.084
002054	德美化工	41923.08	38980	16468	1.240	14727	7.428	3696	5.786	3519	15.678	375	5.958	195	63.910
002055	得润电子	45427.71	45199	20237	1.522	16308	7.711	3987	5.890	3970	16.655	402	5.911	295	62.311
002056	横店东磁	164360.00	74485	28369	0.573	28665	3.753	7402	2.985	8132	9.544	1038	4.220	879	78.926
002057	中钢天源	47946.41	71242	28569	2.157	28889	12.942	6942	9.603	6083	23.260	477	6.571	282	45.466
002058	威尔泰	14344.83	7230	3880	0.694	1984	2.908	498	2.342	641	9.368	99	4.681	128	80.007
002059	云南旅游	73079.26	31104	14380	0.633	10963	3.125	2550	2.307	2653	6.946	310	2.890	248	84.099
002060	粤水电	120226.21	60322	16533	0.460	22561	4.332	7686	4.280	10830	17.781	1552	8.629	1160	64.519
002061	浙江交科	77070.83	35161	12569	0.518	12714	3.647	4015	3.489	4809	12.296	591	5.085	463	74.965
002062	宏润建设	110250.00	32675	10180	0.327	12474	2.609	3956	2.405	4923	8.830	651	3.906	491	81.924
002063	远光软件	84806.62	60326	23639	0.957	21767	5.633	6107	4.823	6982	16.436	983	7.757	848	64.393
002064	华峰氨纶	167680.00	54434	21743	0.422	20165	2.581	5075	2.000	5712	6.678	855	3.461	884	84.858
002065	东华软件	311548.24	92454	32849	0.370	35762	2.494	9534	2.031	11074	6.986	1584	3.447	1651	84.673
002066	瑞泰科技	23100.00	26688	11463	1.651	9832	9.154	2555	7.323	2461	20.215	240	7.008	137	54.648
002067	景兴纸业	111120.10	85118	30404	0.873	30311	6.031	9365	5.614	11810	21.157	1740	10.559	1488	55.766
002068	黑猫股份	60706.36	45306	17391	0.903	17063	6.079	4692	5.113	5160	16.088	585	6.573	415	65.244
002069	獐子岛	71021.62	43755	20277	0.855	14303	4.321	3647	3.410	4544	12.553	555	5.282	429	73.578
002071	长城影视	52542.99	47793	21159	1.279	16981	6.907	4374	5.545	4461	16.228	498	6.346	320	63.696
002072	*ST凯瑞	17600.00	14046	8168	1.226	3742	4.342	793	2.976	929	10.517	185	7.437	229	73.502
002073	软控股份	93398.67	59837	20992	0.737	22432	5.320	6733	4.800	7839	16.453	1011	7.315	830	65.374
002074	国轩高科	112935.27	63526	26633	0.828	22956	4.466	6110	3.640	6253	10.897	792	4.710	782	75.459
002075	沙钢股份	220677.18	57345	20693	0.308	18728	1.915	6061	1.847	8487	8.024	1656	5.110	1720	82.796
002076	雪莱特	66338.71	55156	19825	0.979	20712	7.039	6238	6.285	7063	20.594	799	8.024	519	57.080
002077	大港股份	58034.85	48009	21017	1.195	18065	6.600	4275	4.862	4062	13.148	370	4.252	220	69.944
002078	太阳纸业	258038.37	44659	20911	0.238	14481	1.164	3572	0.907	4157	3.146	605	1.584	933	92.962
002079	苏州固锝	72797.15	94692	44778	2.141	34714	9.842	7279	6.621	6745	17.433	690	6.236	486	57.727
002080	中材科技	167812.36	35177	15150	0.298	12699	1.631	3058	1.218	3318	3.836	411	1.634	541	91.383
002081	金螳螂	264330.87	66634	24613	0.331	25140	2.099	7092	1.781	7928	5.748	937	2.373	924	87.668
002082	万邦德	23800.00	22977	10641	1.401	7953	7.080	1862	5.161	2019	17.021	289	8.231	213	61.105
002083	孚日股份	90800.00	47845	20240	0.697	17822	4.114	4282	3.087	4492	9.179	463	3.412	546	79.511
002084	海鸥住工	49226.10	31961	13433	0.862	11730	5.133	3124	4.241	3126	12.245	331	4.478	217	73.040
002085	万丰奥威	218687.97	29680	9997	0.162	11344	1.156	3480	1.067	3926	3.542	492	1.515	441	92.558
002086	ST东海洋	55635.00	26942	9199	0.498	9036	3.624	2882	3.477	4363	16.058	787	9.536	675	66.806
002087	新野纺织	81679.43	43927	13651	0.616	15110	4.184	5249	4.286	7794	19.232	1221	10.192	902	61.490
002088	鲁阳节能	35418.82	14510	5507	0.525	5194	3.211	1583	3.049	1803	10.164	198	3.765	225	79.286
002089	*ST新海	134666.47	62199	21867	0.517	21301	3.513	6745	3.348	9483	14.073	1434	7.126	1369	71.422
002090	金智科技	40426.49	25239	9489	0.872	9847	5.373	2656	4.365	2600	12.636	361	6.049	286	70.705
002091	江苏国泰	98754.05	44766	15919	0.544	16873	3.806	4812	3.248	5699	11.294	822	5.582	641	75.525
002092	中泰化学	214644.96	88712	29308	0.465	34652	3.539	10223	3.162	11779	10.669	1437	4.479	1313	77.686
002093	国脉科技	99472.32	66438	26990	0.918	25996	5.570	6335	4.224	6082	11.611	580	3.868	455	73.808
002094	青岛金王	66488.22	36504	11910	0.607	13647	4.656	4470	4.515	5342	15.875	659	6.672	476	67.675
002095	生意宝	25272.00	42550	25048	3.203	12998	10.623	2420	6.428	1853	13.832	145	4.014	86	61.902
002096	南岭民爆	37128.70	18033	7186	0.624	6670	3.909	1869	3.346	1948	10.106	208	3.634	152	78.382
002097	山河智能	99591.98	70930	23577	0.823	27782	6.211	8220	5.502	9536	18.705	1100	7.316	715	61.443
002098	浔兴股份	35800.00	31671	15367	1.359	11360	6.573	2423	4.480	2185	11.305	192	3.567	144	72.716
002099	海翔药业	161871.53	72274	23401	0.516	28826	3.887	8240	3.367	9414	11.223	1303	5.384	1090	75.623
002100	天康生物	106570.95	63399	30111	0.970	22575	4.346	4880	3.009	4561	8.342	622	3.996	650	79.337
002101	广东鸿图	42562.08	21352	7211	0.615	8311	4.481	2498	4.010	2762	12.763	353	5.551	217	72.579

(二)二〇一九年底股东持股情况统计(续)

SHAREHOLDING DATA, End of 2019 (Continued)

托管流通股单位:万, 10 000

代码 Code	证券简称 Security	托管流通股数 Nego. Shs	股东总数 Holders	持股<1 000 股		持1 000~5 000 股		5 000~10 000		10 000~50 000		50 000~100 000		100 000 股以上	
				股东数 Holders	持股率 %	股东数 Holders	持股率 %	股东数 Holders	持股率 %	股东数 Holders	持股率 %	股东数 Holders	持股率 %	股东数 Holders	持股率 %
002102	ST 冠福	234336.91	64689	20878	0.275	21060	2.039	7538	2.141	11111	9.720	2054	5.899	2048	79.926
002103	广博股份	54562.34	34041	13079	0.796	12720	5.080	3445	4.222	4018	14.491	460	5.713	319	69.699
002104	恒宝股份	69692.14	76676	29679	1.438	29140	9.100	7921	7.543	8241	22.962	1037	9.931	658	49.027
002105	信隆健康	36850.00	27407	11911	1.020	9997	5.851	2383	4.270	2535	13.240	319	5.714	262	69.906
002106	莱宝高科	70581.62	58979	24085	1.019	20803	6.294	5740	5.371	6727	18.648	907	8.736	717	59.931
002107	沃华医药	36075.60	34413	16536	1.513	12339	7.227	2639	4.807	2444	12.676	274	5.122	181	68.654
002108	沧州明珠	141792.42	84582	26107	0.664	31706	5.246	10698	5.137	13055	18.392	1740	8.214	1276	62.347
002109	兴化股份	105294.48	29441	9646	0.293	10464	2.315	3470	2.243	4671	8.939	655	4.166	535	82.045
002110	三钢闽光	220358.36	58698	21792	0.351	21933	2.250	6026	1.846	7097	6.354	973	2.976	877	86.224
002111	威海广泰	38182.75	28093	11776	1.029	10441	5.836	2685	4.678	2675	13.649	303	5.363	213	69.444
002112	三变科技	20160.00	18801	8642	1.309	6503	6.843	1621	5.378	1636	15.590	236	7.831	163	63.049
002113	ST 天润	92395.96	70028	25750	0.972	23783	5.888	7810	5.674	10134	22.100	1483	10.830	1068	54.537
002114	罗平锌电	32339.53	33441	16819	1.612	11428	7.531	2566	5.254	2274	13.513	207	4.223	147	67.868
002115	三维通信	61984.01	75072	28821	1.691	29809	10.595	7737	8.307	7489	22.687	746	8.033	470	48.686
002116	中国海诚	41762.89	18484	6745	0.544	7152	3.732	1920	3.057	2208	10.354	263	4.207	196	78.106
002117	东港股份	54566.64	34820	12265	0.838	13593	5.575	3768	4.651	4244	15.368	557	6.809	393	66.760
002118	紫鑫药业	128075.98	96980	38360	1.033	38035	6.374	9710	5.039	9277	13.628	939	4.902	659	69.024
002119	康强电子	37528.40	66490	30265	2.897	26699	14.892	5171	9.131	3962	19.045	264	4.652	129	49.382
002120	韵达股份	222491.27	16090	9409	0.132	4369	0.409	810	0.249	941	0.902	183	0.572	378	97.735
002121	科陆电子	119524.97	69110	22769	0.668	27245	5.077	8133	4.530	9103	14.831	1106	6.196	754	68.697
002122	*ST天马	118800.00	54731	25313	0.652	18072	3.201	4435	2.476	5346	8.907	785	4.459	780	80.305
002123	梦网集团	79320.27	57421	27215	1.166	20221	5.329	4382	3.673	4342	10.522	578	4.828	683	74.482
002124	天邦股份	115962.81	66019	26431	0.820	24198	4.584	6443	3.760	7151	12.389	975	5.691	821	72.756
002125	湘潭电化	55296.00	29266	9948	0.660	11277	4.733	3437	4.229	3863	13.700	450	5.454	291	71.223
002126	银轮股份	79209.51	31958	10448	0.443	12798	3.482	3720	3.101	3957	9.642	492	4.179	543	79.152
002127	南极电商	236966.19	20862	8539	0.120	7313	0.678	1791	0.508	2122	1.849	337	0.984	760	95.862
002128	露天煤业	163437.85	49999	19542	0.376	18148	2.378	4911	1.981	5861	6.931	768	3.136	769	85.199
002129	中环股份	268326.09	123733	46185	0.603	46736	3.737	12509	3.096	14073	10.375	2110	5.307	2120	76.881
002130	沃尔核材	125525.51	103701	33105	0.928	42460	7.558	12345	6.558	13412	20.354	1458	7.743	921	56.858
002131	利欧股份	663566.32	173145	59223	0.259	54996	1.903	20110	2.026	29268	8.815	4468	4.527	5080	82.470
002132	恒星科技	125649.84	46531	16327	0.431	16274	2.975	5284	2.822	6824	10.857	985	5.243	837	77.672
002133	广宇集团	63938.72	41068	13539	0.676	14962	5.151	4673	4.859	6231	19.551	899	9.432	764	60.331
002134	天津普林	24584.98	25266	11851	1.523	9238	7.820	1994	5.373	1855	14.420	187	5.101	141	65.762
002135	东南网架	103440.22	38024	14023	0.448	14697	3.050	4036	2.584	4369	8.197	507	3.292	392	82.429
002136	安纳达	21502.00	22785	9781	1.344	8399	8.378	2115	6.564	2135	19.204	214	6.674	141	57.835
002137	麦达数字	57750.49	49415	20308	1.152	18828	6.993	4761	5.438	4777	15.576	465	5.371	276	65.470
002138	顺络电子	80631.84	46723	20964	0.929	17379	4.529	3634	2.986	3659	8.985	480	3.984	607	78.586
002139	拓邦股份	101877.58	57192	14954	0.536	22018	5.031	7882	5.182	10061	19.460	1324	8.643	953	61.148
002140	东华科技	53524.14	24214	9456	0.618	8974	3.795	2472	3.143	2718	10.038	326	4.203	268	78.204
002141	贤丰控股	63660.80	53035	19387	1.036	19942	6.951	5684	5.985	6588	20.527	836	8.826	598	56.675
002142	宁波银行	562829.35	75415	40259	0.223	23163	0.882	5335	0.635	4805	1.656	681	0.819	1172	95.785
002144	宏达高科	17676.25	18963	7677	1.419	7133	8.730	1816	6.756	1999	21.423	201	7.677	137	53.995
002145	中核钛白	159124.56	79192	26036	0.550	30783	4.266	9041	3.765	11001	13.238	1360	5.597	971	72.585
002146	荣盛发展	434816.39	70368	28316	0.200	24560	1.209	6620	1.002	8104	3.698	1213	1.878	1555	92.012
002147	ST 新光	56780.99	23629	10561	0.511	6725	2.633	2073	2.457	3004	10.809	563	6.762	703	76.828
002148	北纬科技	56577.37	51207	17889	1.072	20025	7.867	5681	6.752	6347	21.837	722	8.653	543	53.819
002149	西部材料	42541.43	36703	13775	1.091	14281	7.209	3874	6.063	4002	18.003	471	7.309	300	60.325
002150	通润装备	35651.71	16284	5934	0.556	6162	3.854	1761	3.340	1937	10.844	263	4.932	227	76.474
002151	北斗星通	48842.65	81179	43298	3.017	27809	11.722	5169	7.034	4342	16.465	345	4.705	216	57.057
002152	广电运通	240899.40	76723	26112	0.382	28556	2.607	8451	2.325	10655	8.849	1515	4.246	1434	81.592
002153	石基信息	93017.55	18183	9808	0.338	5700	1.275	1095	0.794	1188	2.564	155	1.160	237	93.868
002154	报喜鸟	121761.19	93243	34954	0.975	34951	6.273	9769	5.328	11079	17.805	1387	7.713	1103	61.906
002155	湖南黄金	120203.95	104677	45301	1.225	38779	6.869	9347	5.175	9467	15.109	1028	5.662	755	65.960
002156	通富微电	115370.46	70069	35211	1.008	24660	4.422	4867	2.799	4396	7.210	468	2.670	467	81.893
002157	正邦科技	235663.23	135377	57596	0.892	49349	4.495	12421	3.543	12926	10.849	1618	4.569	1467	75.652
002158	汉钟精机	53172.57	33275	14385	0.857	12394	4.952	2959	3.710	2931	10.674	338	4.227	268	75.579

(二)二〇一九年底股东持股情况统计(续)

SHAREHOLDING DATA, End of 2019 (Continued)

托管流通股单位:万, 10 000

代码 Code	证券简称 Security	托管流通股数 Nego. Shs	股东总数 Holders	持股<1 000 股		持1 000~5 000 股		5 000~10 000		10 000~50 000		50 000~100 000		100 000 股以上	
				股东数 Holders	持股率 %	股东数 Holders	持股率 %	股东数 Holders	持股率 %	股东数 Holders	持股率 %	股东数 Holders	持股率 %	股东数 Holders	持股率 %
002159	三特索道	13866.67	10368	5265	1.118	3312	5.148	743	3.610	810	11.592	106	5.230	132	73.303
002160	常铝股份	72426.99	43619	16764	0.727	15833	4.739	4543	4.169	5350	14.558	712	6.584	417	69.222
002161	远望谷	73975.74	102449	44776	1.989	38685	10.997	8830	7.858	8684	22.205	880	7.916	594	49.034
002162	悦心健康	85377.50	54931	21442	0.839	20370	5.313	5752	4.530	6265	14.117	659	5.245	443	69.956
002163	中航三鑫	80355.00	55340	21047	0.853	20207	5.425	5442	4.491	6755	16.835	1029	8.630	860	63.765
002164	宁波东力	44562.50	40505	16151	1.119	15128	7.382	4008	5.988	4416	18.866	474	7.029	328	59.617
002165	红宝丽	60205.81	35107	12240	0.650	13066	4.774	3853	4.246	4792	15.565	682	7.576	474	67.189
002166	莱茵生物	56521.47	56539	26474	1.564	20487	7.750	4625	5.472	4221	14.194	432	5.186	300	65.834
002167	东方锆业	62094.60	48395	19536	1.016	17847	6.254	4651	4.975	5121	16.068	649	6.992	591	64.695
002168	惠程科技	80192.96	51708	19050	0.774	18619	5.111	5647	4.707	6767	16.649	912	7.649	713	65.111
002169	智光电气	78779.20	56450	18835	0.812	21905	6.184	6368	5.376	7490	18.624	1056	9.139	796	59.865
002170	芭田股份	88686.26	64086	23906	0.879	23810	5.881	6776	5.069	7970	17.343	921	6.891	703	63.937
002171	楚江新材	105503.36	41155	14283	0.437	15796	3.312	4544	2.870	5272	9.600	681	4.331	579	79.451
002172	澳洋健康	77648.14	43431	16860	0.689	16349	4.601	4480	3.867	4782	12.020	538	4.547	422	74.275
002173	创新医疗	39281.65	14769	6801	0.490	4789	2.586	1277	2.179	1453	7.404	220	3.793	229	83.549
002174	游族网络	88458.89	36745	19549	0.707	11062	2.584	2476	1.863	2618	5.924	454	3.501	586	85.420
002175	*ST东网	75377.82	65953	29489	1.268	22805	6.573	5723	5.029	6407	16.570	779	6.907	750	63.654
002176	江特电机	170632.56	128213	45066	0.905	48268	6.307	14506	5.690	16648	19.198	2151	8.431	1574	59.470
002177	御银股份	76119.13	114306	42662	1.900	46166	13.132	11973	10.410	11867	28.830	1053	9.064	585	36.664
002178	延华智能	71215.30	55595	22288	1.021	20507	6.228	5533	5.148	5915	16.191	805	7.639	547	63.773
002179	中航光电	106351.03	33634	17952	0.571	10975	2.162	2078	1.312	1968	3.630	274	1.752	387	90.574
002180	纳思达	106335.00	19066	9181	0.289	6182	1.223	1387	0.877	1593	2.994	273	1.724	450	92.893
002181	粤传媒	113443.26	57534	25151	0.715	21113	3.959	5083	2.976	5188	8.712	569	3.348	430	80.290
002182	云海金属	64642.25	55873	20715	1.052	22105	7.347	5857	5.941	6012	17.717	714	7.394	470	60.550
002183	怡亚通	212269.78	107741	34861	0.579	39859	4.240	12524	3.976	16201	15.322	2292	7.320	2004	68.563
002184	海得控制	23939.34	29463	14062	1.957	10960	9.567	2270	6.249	1942	15.077	145	4.147	84	63.003
002185	华天科技	274000.38	162220	54887	0.697	61990	4.943	18727	4.529	21391	15.278	2884	6.960	2341	67.594
002186	全聚德	30846.40	23535	10782	1.116	8197	5.707	2017	4.329	2076	13.237	257	5.571	206	70.040
002187	广百股份	34242.26	18821	7775	0.770	6919	4.282	1807	3.462	1941	10.505	199	3.789	180	77.192
002188	*ST巴士	24138.18	12477	6536	0.726	3457	3.004	866	2.399	1164	9.852	202	5.691	252	78.327
002189	中光学	19924.00	29616	15221	2.517	10444	10.929	2076	6.882	1662	15.482	129	4.300	84	59.891
002190	*ST集成	34518.84	37320	22018	1.818	10657	6.381	2079	3.999	2088	11.574	246	4.764	232	71.465
002191	劲嘉股份	127608.33	68845	27672	0.760	25765	4.298	6261	3.233	7072	10.874	1060	5.582	1015	75.253
002192	融捷股份	25965.52	28229	14346	1.725	8760	7.243	2160	5.636	2421	18.468	295	7.630	247	59.297
002193	如意集团	26171.56	16833	7266	0.849	6034	4.891	1615	4.153	1576	11.467	197	5.124	145	73.516
002194	武汉凡谷	56466.97	52576	28405	1.660	18081	6.549	3169	3.697	2519	8.108	229	2.704	173	77.282
002195	二三四五	572484.77	284531	67609	0.442	103848	4.340	41984	4.971	57144	20.094	8075	9.437	5871	60.717
002196	方正电机	43869.49	28618	10950	0.863	10560	5.327	2965	4.533	3315	15.096	442	6.765	386	67.416
002197	证通电子	51515.69	62732	25815	1.695	24041	10.034	6060	7.815	5918	21.912	559	7.060	339	51.484
002198	嘉应制药	50750.98	37945	13823	0.911	14455	6.236	3977	5.189	4590	17.448	583	7.700	517	62.516
002199	东晶电子	24344.24	24147	11079	1.454	8893	7.722	1987	5.440	1847	14.627	205	5.601	136	65.156
002200	*ST云投	14087.49	11775	6152	1.140	3435	5.187	832	3.924	1007	14.808	178	8.227	171	66.715
002201	九鼎新材	33246.75	61578	34979	3.653	20479	12.610	3417	6.901	2379	13.057	187	3.837	137	59.943
002202	金风科技	345149.52	128237	55180	0.548	48324	3.105	11565	2.272	10800	6.048	1187	2.333	1181	85.695
002203	海亮股份	188045.21	19496	8859	0.138	7059	0.775	1575	0.550	1567	1.588	202	0.721	234	96.227
002204	大连重工	193137.00	41465	13614	0.221	14839	1.740	4730	1.636	6443	6.632	968	3.337	871	86.434
002205	国统股份	11615.20	17172	8605	2.489	6072	10.959	1221	7.004	1077	18.190	108	6.009	89	55.348
002206	海利得	122302.86	29073	7097	0.199	10297	1.966	4068	2.205	5943	9.831	876	4.769	792	81.030
002207	ST准油	23917.74	19366	9653	1.188	6370	5.553	1404	3.882	1516	12.301	204	5.608	219	71.468
002208	合肥城建	51216.00	35580	14487	1.056	13305	6.082	3597	4.822	3583	13.631	388	5.081	220	69.328
002209	达意隆	19524.41	14896	6718	1.067	5093	5.577	1312	4.481	1441	14.705	177	6.272	155	67.899
002210	*ST飞马	165288.04	52700	23447	0.435	16796	2.216	4671	1.902	6071	7.344	883	3.601	832	84.503
002211	宏达新材	43247.58	38588	17120	1.270	13941	6.895	3275	5.030	3516	15.410	382	5.950	354	65.446
002212	南洋股份	91017.57	14156	6547	0.192	4017	0.946	1160	0.852	1531	3.581	358	2.634	543	91.795
002213	特尔佳	20600.00	10662	5475	0.753	3234	3.243	782	2.535	835	8.361	152	5.083	184	80.026
002214	大立科技	45866.67	39367	15409	1.126	14967	6.979	3819	5.483	4168	17.669	571	8.365	433	60.377

(二)二〇一九年底股东持股情况统计(续)

SHAREHOLDING DATA, End of 2019 (Continued)

托管流通股单位:万, 10 000

代码 Code	证券简称 Security	托管流通股数 Nego. Shs	股东总数 Holders	持股<1 000 股		持1 000~5 000 股		5 000~10 000		10 000~50 000		50 000~100 000		100 000 股以上	
				股东数 Holders	持股率 %	股东数 Holders	持股率 %	股东数 Holders	持股率 %	股东数 Holders	持股率 %	股东数 Holders	持股率 %	股东数 Holders	持股率 %
002215	诺普信	91407.64	46807	17989	0.651	17305	4.108	4822	3.533	5463	11.720	688	5.055	540	74.933
002216	三全食品	79870.47	25959	14013	0.562	8416	2.160	1610	1.342	1461	3.557	218	1.853	241	90.527
002217	合力泰	311641.62	108864	30852	0.351	42770	3.071	13983	2.981	16909	10.640	2307	4.956	2043	78.000
002218	拓日新能	123634.21	62515	17747	0.463	23029	4.297	8112	4.385	11180	18.015	1446	7.724	1001	65.116
002219	恒康医疗	186523.64	47189	16251	0.275	16163	1.945	5582	2.004	7087	7.695	1064	3.843	1042	84.238
002220	ST天宝	76648.02	23592	9092	0.368	7277	2.189	2486	2.207	3519	9.457	612	5.416	606	80.363
002221	东华能源	164902.28	34168	10135	0.214	12667	1.722	4099	1.655	5520	6.831	852	3.527	895	86.051
002222	福晶科技	42750.00	51737	19875	1.624	20493	10.305	5145	7.940	5289	23.733	572	8.864	363	47.535
002223	鱼跃医疗	100247.69	56098	27658	0.993	20275	4.217	3983	2.639	3427	6.484	378	2.589	377	83.078
002224	三力士	71995.71	66790	24247	1.168	26404	8.103	7223	6.690	7653	20.382	763	7.114	500	56.544
002225	濮耐股份	88432.28	39154	14355	0.497	14572	3.600	4294	3.212	4827	10.514	620	4.648	486	77.529
002226	江南化工	95829.34	61327	21805	0.783	24159	5.499	6671	4.610	7382	14.898	803	5.654	507	68.557
002227	奥特迅	22059.74	26879	14516	2.165	9197	8.647	1697	5.158	1327	10.880	99	2.960	43	70.191
002228	合兴包装	116951.69	36875	11491	0.322	13363	2.622	4582	2.609	5964	10.100	816	4.668	659	79.678
002229	鸿博股份	49834.43	42781	17136	1.139	15321	6.820	4275	5.812	4922	19.658	631	8.522	496	58.050
002230	科大讯飞	200361.60	256290	138306	2.422	83940	8.722	16388	5.473	14712	13.879	1585	5.321	1359	64.183
002231	奥维通信	35680.00	44361	19937	1.841	16905	9.943	3722	6.897	3374	17.748	276	5.172	147	58.399
002232	启明信息	40854.85	43081	19314	1.542	16408	8.418	3683	5.933	3259	14.858	291	4.766	126	64.482
002233	塔牌集团	116251.31	51510	23031	0.621	18224	3.248	4332	2.451	4599	7.525	651	3.815	673	82.339
002234	民和股份	30204.66	48887	26084	2.961	16743	11.486	3082	6.846	2588	15.586	244	5.358	146	57.762
002235	安妮股份	57423.09	77568	30320	1.856	30934	11.696	7802	9.033	7326	24.275	740	8.578	446	44.562
002236	大华股份	289875.61	106189	52977	0.595	35480	2.555	8013	1.813	7657	5.100	946	2.181	1116	87.756
002237	恒邦股份	91040.00	74798	34750	1.231	26098	6.084	6316	4.630	6363	13.624	717	5.272	554	69.159
002238	天威视讯	61735.32	28700	11895	0.658	10810	3.830	2807	3.022	2744	8.472	279	2.975	165	81.043
002239	奥特佳	309228.33	74683	22550	0.238	25488	1.902	9573	2.069	13611	8.739	1996	4.346	1465	82.706
002240	威华股份	49070.40	38497	16226	1.036	13514	5.939	3690	5.017	4076	16.161	536	7.353	455	64.493
002241	歌尔股份	324510.39	124262	63012	0.677	43482	2.733	8186	1.661	7292	4.352	961	2.019	1329	88.558
002242	九阳股份	76390.90	26710	15824	0.600	7793	2.063	1421	1.222	1283	3.220	159	1.403	230	91.491
002243	通产丽星	36494.90	35241	16518	1.535	12508	7.270	2866	5.218	2854	15.305	281	5.075	214	65.597
002244	滨江集团	311144.39	40563	14670	0.143	13998	0.996	4226	0.905	5743	3.747	900	1.965	1026	92.244
002245	澳洋顺昌	91758.05	66742	22385	0.826	25756	6.212	7907	5.710	8788	18.467	1120	8.124	786	60.661
002246	北化股份	44989.66	39185	15590	1.189	15458	7.432	3861	5.700	3717	15.518	349	5.091	210	65.070
002247	聚力文化	58463.12	38324	12692	0.704	13787	5.335	4497	5.134	5960	20.034	818	9.389	570	59.405
002248	华东数控	30749.56	21945	9860	0.902	6786	4.788	1919	4.195	2528	17.147	479	10.474	373	62.494
002249	大洋电机	236553.02	87418	28968	0.419	32721	3.061	10253	2.891	12489	10.418	1661	4.698	1326	78.513
002250	联化科技	91697.03	19301	8616	0.291	6367	1.471	1539	1.107	1887	4.222	332	2.431	560	90.478
002251	步步高	86390.40	26875	13523	0.465	8599	2.101	2039	1.580	2130	4.901	289	2.274	295	88.678
002252	上海莱士	497462.21	115241	37358	0.278	45145	2.022	13800	1.855	15708	6.163	1862	2.491	1368	87.192
002253	川大智胜	22562.61	38689	18190	2.803	14437	13.635	3095	9.127	2589	21.335	250	7.455	128	45.645
002254	泰和新材	61083.36	30121	9662	0.550	11793	4.538	3523	3.992	4203	13.713	505	5.559	435	71.648
002255	海陆重工	74476.14	47920	15952	0.742	18244	5.401	5530	4.965	6663	17.335	858	7.710	673	63.847
002256	兆新股份	139640.48	91165	30961	0.750	33397	5.431	10580	5.089	13310	18.674	1672	8.024	1245	62.031
002258	利尔化学	52437.64	24242	10524	0.659	8904	3.593	2132	2.688	2161	7.907	254	3.205	267	81.948
002259	*ST升达	75232.83	28230	12243	0.445	8724	2.504	2388	2.095	3334	9.075	684	6.160	857	79.720
002260	*ST德奥	26520.00	24943	11933	1.369	7857	6.380	2081	5.216	2418	17.868	355	9.090	299	60.077
002261	拓维信息	108517.31	89461	38338	1.160	32260	6.332	8027	4.943	8826	15.949	1056	6.568	954	65.048
002262	恩华药业	101221.92	54951	27705	0.910	17824	3.724	4227	2.759	4172	7.892	539	3.596	484	81.119
002263	*ST东南	187836.01	79404	24769	0.414	26694	3.228	9122	3.241	13849	15.054	2493	8.883	2477	69.182
002264	新华都	68456.39	37648	16753	0.745	13243	4.196	3336	3.255	3562	10.033	439	4.193	315	77.578
002265	西仪股份	30405.51	35682	17636	1.901	12816	8.921	2765	6.062	2216	13.411	171	3.662	78	66.042
002266	浙富控股	197871.98	112789	37629	0.684	43595	4.928	12841	4.330	15010	14.947	2095	7.148	1619	67.965
002267	陕天然气	111207.54	38232	13402	0.404	14975	2.912	4182	2.486	4766	8.295	509	3.013	398	82.889
002268	卫士通	81117.13	42489	20479	0.885	14483	3.795	3236	2.663	3334	8.271	481	4.032	476	80.354
002269	美邦服饰	251250.00	67809	29800	0.380	23349	1.999	6154	1.629	7016	5.388	851	2.256	639	88.349
002270	华明装备	75923.91	27493	9772	0.448	9780	3.000	3049	2.734	3839	10.327	601	5.300	452	78.191
002271	东方雨虹	141285.88	43240	23279	0.531	12893	1.917	2783	1.317	3053	4.339	532	2.562	700	89.334

(二)二〇一九年底股东持股情况统计(续)

SHAREHOLDING DATA, End of 2019 (Continued)

托管流通股单位:万, 10 000

代码 Code	证券简称 Security	托管流通股数 Nego. Shs	股东总数 Holders	持股<1 000 股		持1 000~5 000 股		5 000~10 000		10 000~50 000		50 000~100 000		100 000 股以上	
				股东数 Holders	持股率 %	股东数 Holders	持股率 %	股东数 Holders	持股率 %	股东数 Holders	持股率 %	股东数 Holders	持股率 %	股东数 Holders	持股率 %
002272	川润股份	42389.60	27596	10341	0.687	9430	4.916	3043	4.799	3856	18.172	534	8.414	392	63.012
002273	水晶光电	115600.11	90487	39569	1.233	34059	6.282	7801	4.483	7251	11.954	860	4.985	947	71.062
002274	华昌化工	93844.91	65921	21889	0.835	26243	6.297	7818	5.566	8492	17.531	855	6.118	624	63.653
002275	桂林三金	59020.00	16856	8506	0.467	5459	1.933	1310	1.458	1295	4.117	146	1.659	140	90.366
002276	万马股份	103548.91	108297	47227	1.550	39631	8.183	9684	6.222	9866	18.389	1109	7.149	780	58.506
002277	友阿股份	139417.28	48943	13559	0.320	17548	2.922	6189	2.989	8841	12.845	1472	7.110	1334	73.814
002278	神开股份	36390.96	17470	7641	0.563	5758	3.353	1553	2.839	1954	10.980	291	5.356	273	76.908
002279	久其软件	70850.12	55213	20415	1.052	21672	6.791	5910	5.612	6137	16.547	642	6.036	437	63.962
002280	联络互动	217714.97	139942	50441	0.799	51357	5.321	15702	4.836	18586	16.699	2331	7.173	1525	65.172
002281	光迅科技	62856.18	61476	29880	1.701	22669	7.356	4465	4.672	3776	11.104	370	3.964	316	71.203
002282	博深股份	39021.51	24326	10875	0.934	9004	4.972	2121	3.626	1935	9.326	227	4.011	164	77.131
002283	天润曲轴	112755.40	49588	13761	0.419	18917	3.797	6325	3.765	8319	14.726	1231	7.234	1035	70.059
002284	亚太股份	73760.72	72379	30456	1.441	27530	8.058	6818	6.159	6515	16.669	671	6.008	389	61.666
002285	世联行	203357.91	68095	24869	0.421	24693	2.736	7716	2.557	8720	8.558	1146	3.750	951	81.977
002286	保龄宝	36925.60	15825	5734	0.498	5618	3.350	1754	3.184	2119	11.388	298	5.508	302	76.072
002287	奇正藏药	52712.40	16464	9413	0.606	5187	2.054	989	1.259	764	2.768	75	0.989	36	92.325
002288	超华科技	93164.37	84043	32210	1.143	32509	7.526	8666	6.125	8955	18.145	960	6.858	743	60.203
002289	*ST宇顺	25954.77	13001	6344	0.700	3662	3.184	1041	2.728	1402	11.485	273	7.172	279	74.731
002290	*ST中科	21647.40	15426	8544	1.162	4753	4.497	985	2.979	922	8.270	101	3.048	121	80.044
002291	星期六	39892.19	43448	27931	2.217	11759	5.932	1900	3.140	1492	7.094	164	2.798	202	78.819
002292	奥飞娱乐	135715.95	73036	36970	0.864	24624	3.839	5458	2.675	4982	7.046	519	2.556	483	83.019
002293	罗莱生活	77798.79	29153	13914	0.645	9899	2.819	2337	2.040	2438	6.129	269	2.352	296	86.014
002294	信立泰	104601.60	68816	33321	1.126	25051	5.027	5293	3.305	4454	7.893	430	2.724	267	79.925
002295	精艺股份	25061.60	15113	6293	0.804	5259	4.532	1457	3.877	1677	13.228	248	6.659	179	70.901
002296	辉煌科技	37665.64	48402	19579	1.731	18272	10.441	4807	8.449	4843	24.343	555	9.688	346	45.349
002297	博云新材	47131.50	47523	20003	1.392	17649	7.960	4395	6.179	4595	18.720	526	7.465	355	58.286
002298	中电兴发	69150.59	49316	18103	0.880	19031	5.970	5216	5.007	5790	16.211	670	6.460	506	65.473
002299	圣农发展	111090.00	64575	31556	1.027	23390	4.361	4621	2.752	4045	7.000	511	3.127	452	81.733
002300	太阳电缆	59696.40	49118	20380	1.216	19488	7.311	4650	5.266	4082	12.833	338	3.817	180	69.557
002301	齐心集团	64180.11	12580	5364	0.285	4446	1.568	1144	1.220	1244	3.940	180	1.897	202	91.090
002302	西部建设	123905.89	81538	37379	1.066	31097	5.297	6675	3.572	5539	8.376	510	2.756	338	78.933
002303	美盈森	153132.37	65971	23322	0.527	25221	3.644	7166	3.125	8343	10.739	1089	4.733	830	77.231
002304	洋河股份	125750.80	86234	64150	1.514	17924	2.699	2001	1.058	1649	2.511	231	1.261	279	90.957
002305	南国置业	173421.58	52343	18473	0.338	18160	2.300	5589	2.153	7901	9.197	1164	4.507	1056	81.503
002306	ST云网	80000.00	38820	16404	0.584	12078	3.219	3442	2.860	4993	12.779	934	7.927	969	72.631
002307	北新路桥	89172.35	84121	32933	1.343	32887	8.306	8586	6.524	8368	18.031	857	6.400	490	59.396
002308	威创股份	90621.47	46015	15978	0.592	17019	4.174	5098	3.761	6290	13.739	849	6.264	781	71.470
002309	中利集团	87178.71	30337	11545	0.435	11357	2.852	3087	2.368	3541	7.986	441	3.370	366	82.989
002310	东方园林	268546.20	112131	38887	0.497	41256	3.429	12613	3.150	15489	11.556	2167	5.423	1719	75.945
002311	海大集团	155565.64	11105	5831	0.107	2852	0.406	640	0.280	931	1.367	247	1.102	604	96.738
002312	三泰控股	137809.17	81007	31347	0.771	27546	4.501	8450	4.139	10714	15.924	1560	7.620	1390	67.045
002313	日海智能	31200.00	20327	9098	0.923	6960	4.802	1710	3.627	2026	12.807	287	6.363	246	71.479
002314	南山控股	113806.77	49098	17169	0.485	16919	3.272	5210	3.072	7311	13.229	1264	7.501	1225	72.441
002315	焦点科技	23500.00	24544	11913	1.756	8922	7.772	1881	5.337	1622	12.738	144	4.060	62	68.337
002316	亚联发展	31512.00	35235	14007	1.519	13731	9.453	3443	7.256	3432	20.924	382	8.023	240	52.825
002317	众生药业	81446.11	28925	10987	0.451	10261	2.674	2879	2.331	3563	8.794	541	4.503	694	81.247
002318	久立特材	84153.78	44582	17509	0.672	16486	4.184	4379	3.423	5020	11.468	593	4.676	595	75.577
002319	乐通股份	20000.00	17465	8502	1.236	5844	6.120	1319	4.349	1378	13.633	231	7.877	191	66.785
002320	海峡股份	83754.99	28052	12775	0.508	9209	2.528	2508	2.045	2728	6.705	419	3.371	413	84.842
002321	华英农业	53429.11	52744	20705	1.285	20463	8.169	5157	6.403	5401	19.293	585	7.264	433	57.586
002322	理工环科	39666.22	20317	8231	0.694	7723	4.194	1971	3.323	1924	9.347	233	3.879	235	78.564
002323	ST百特	32239.98	35838	17791	1.734	12140	7.835	2784	5.776	2638	15.629	291	6.021	194	63.005
002324	普利特	52650.00	10728	3992	0.301	3782	1.686	1143	1.522	1317	5.356	213	2.768	281	88.367
002325	洪涛股份	123033.08	51863	15986	0.450	18372	3.480	6401	3.528	8629	14.221	1356	7.445	1119	70.876
002326	永太科技	87656.63	70627	29049	1.161	26652	6.700	6667	5.136	6897	15.260	798	6.080	564	65.664
002327	富安娜	82569.44	32418	13918	0.578	11877	3.060	3032	2.429	2989	6.991	293	2.353	309	84.590

(二)二〇一九年底股东持股情况统计(续)

SHAREHOLDING DATA, End of 2019 (Continued)

托管流通股单位:万, 10 000

代码 Code	证券简称 Security	托管流通股数 Nego. Shs	股东总数 Holders	持股<1 000 股		持1 000~5 000 股		5 000~10 000		10 000~50 000		50 000~100 000		100 000 股以上	
				股东数 Holders	持股率 %	股东数 Holders	持股率 %	股东数 Holders	持股率 %	股东数 Holders	持股率 %	股东数 Holders	持股率 %	股东数 Holders	持股率 %
002328	新朋股份	76177.00	34180	9245	0.454	12671	3.859	4801	4.285	5923	15.633	821	7.282	719	68.486
002329	皇氏集团	72421.49	61607	25606	1.193	22500	6.759	5861	5.405	6287	16.896	731	6.803	622	62.944
002330	得利斯	50200.00	37743	17752	1.157	14087	5.863	2987	3.945	2543	9.485	246	3.258	128	76.292
002331	皖通科技	38146.43	31789	13683	1.221	11579	6.586	2937	5.155	2951	15.275	365	6.409	274	65.354
002332	仙琚制药	91621.22	44688	17087	0.677	17967	4.203	4254	3.066	4251	8.983	548	4.021	581	79.050
002333	*ST罗普	50260.36	13295	5503	0.314	4399	1.880	1238	1.637	1628	6.601	268	3.705	259	85.863
002334	英威腾	75291.47	63835	22807	1.058	25130	7.307	7166	6.285	7322	18.865	819	7.259	591	59.225
002335	科华恒盛	27151.02	21882	9851	1.266	8361	6.453	1831	4.465	1566	10.427	153	3.701	120	73.687
002336	*ST人乐	44000.00	13228	7433	0.564	3418	1.672	874	1.362	1134	5.300	194	2.974	175	88.129
002337	赛象科技	58861.58	70454	27678	1.673	27620	10.292	7035	7.996	7064	22.595	671	7.415	386	50.029
002338	奥普光电	24000.00	16775	6924	0.990	6096	5.422	1571	4.363	1819	14.941	207	5.801	158	68.482
002339	积成电子	51180.48	40128	16500	1.195	14820	6.535	4005	5.315	4035	15.583	427	5.618	341	65.754
002340	格林美	413825.63	215251	66038	0.551	81943	4.437	26145	4.215	32790	15.498	4428	7.152	3907	68.147
002341	新纶科技	99180.76	62291	20676	0.731	24042	5.465	7228	4.888	8357	16.684	1115	7.623	873	64.609
002342	巨力索具	96000.00	87255	31008	1.082	34119	7.786	9725	6.743	10477	20.977	1155	7.960	771	55.451
002343	慈文传媒	47264.26	32004	15465	1.143	11105	4.942	2384	3.390	2410	9.929	317	4.578	323	76.018
002344	海宁皮城	128274.50	38394	12918	0.343	13782	2.388	4300	2.242	5727	9.073	840	4.409	827	81.545
002345	潮宏基	89335.24	35165	11669	0.441	12948	3.211	4052	3.007	5161	11.466	733	5.476	602	76.400
002346	柘中股份	44157.54	25152	13031	0.971	8955	4.170	1693	2.533	1323	5.526	96	1.458	54	85.341
002347	泰尔股份	44701.97	35531	13084	0.965	13738	6.675	3713	5.531	4136	17.959	501	7.462	359	61.407
002348	高乐股份	83605.22	30110	9985	0.376	10840	2.956	3430	2.759	4536	10.934	655	5.309	664	77.665
002349	精华制药	83572.44	29645	10782	0.449	11544	3.074	3220	2.579	3426	7.968	394	3.100	279	82.830
002350	北京科锐	49306.62	32606	11979	0.850	12654	5.817	3571	4.892	3769	14.891	400	5.336	233	68.214
002351	漫步者	59080.00	102436	64060	3.740	31308	10.531	4159	4.676	2609	7.888	198	2.269	102	70.896
002352	顺丰控股	169851.14	63229	41640	0.768	15854	1.831	2521	0.990	2332	2.665	304	1.231	578	92.515
002353	杰瑞股份	95785.40	33353	19599	0.583	9072	1.964	1909	1.325	2011	4.260	296	2.133	466	89.735
002354	天神娱乐	76244.48	55519	21062	0.894	19958	5.848	5878	5.149	7128	18.379	873	7.724	620	62.006
002355	兴民智通	60886.38	29211	12626	0.646	10596	3.639	2557	2.803	2679	8.705	374	4.115	379	80.092
002356	*ST赫美	52780.65	29133	15023	0.905	9265	3.722	1994	2.539	2279	8.299	298	3.826	274	80.709
002357	富临运业	31348.90	18777	6886	0.734	6912	4.820	2105	4.495	2301	14.739	324	6.923	249	68.289
002358	森源电气	92975.70	64200	25679	0.964	24412	5.857	6609	4.775	6456	13.381	648	4.717	396	70.306
002359	*ST北讯	70856.00	40660	16857	0.744	13317	4.058	3905	3.688	5116	14.529	780	7.469	685	69.511
002360	同德化工	39151.26	19962	6589	0.552	7396	4.210	2415	4.135	2859	14.557	360	6.151	343	70.395
002361	神剑股份	83757.41	44487	13692	0.572	17621	4.680	5469	4.325	6410	14.723	726	5.796	569	69.905
002362	汉王科技	21698.93	47349	25267	3.724	16175	15.422	3165	9.629	2463	20.522	198	6.066	81	44.638
002363	隆基机械	41610.03	30657	11809	0.963	11491	6.090	3268	5.243	3372	15.772	421	6.717	296	65.215
002364	中恒电气	56356.50	33051	14490	0.880	12293	4.626	2827	3.319	2800	9.569	338	4.014	303	77.592
002365	永安药业	29184.60	30420	12075	1.467	11653	8.707	2941	6.764	3121	20.695	361	8.296	269	54.071
002366	台海核电	49988.70	47332	16561	1.182	18572	8.225	5278	7.094	5715	22.319	708	9.458	498	51.724
002367	康力电梯	79765.27	42796	15647	0.669	16827	4.506	4402	3.644	4820	11.607	617	5.165	483	74.409
002368	太极股份	41277.75	21800	11190	0.877	6631	3.341	1536	2.488	1808	9.041	272	4.465	363	79.788
002369	卓翼科技	48000.00	57217	21780	1.522	22276	9.803	5618	7.751	6272	25.374	758	10.590	513	44.959
002370	亚太药业	53650.78	39800	14787	0.986	15962	6.525	4184	5.215	4150	14.758	428	5.256	289	67.260
002371	北方华创	45800.44	34245	23382	1.522	7831	3.404	1249	1.818	1331	5.774	173	2.600	279	84.882
002372	伟星新材	157311.30	37652	15605	0.373	14535	2.034	3418	1.472	3248	4.003	417	1.791	429	90.327
002373	千方科技	121653.18	55924	24131	0.679	20303	3.527	5075	2.747	5053	7.961	667	3.669	695	81.417
002374	丽鹏股份	87742.75	34946	11007	0.412	12470	3.237	4209	3.225	5690	12.971	826	6.300	744	73.856
002375	亚厦股份	133999.65	37057	13644	0.343	13334	2.212	4028	2.013	4779	7.201	725	3.621	547	84.610
002376	新北洋	66571.24	36981	14347	0.770	14592	4.710	3557	3.529	3703	10.703	398	3.985	384	76.302
002377	国创高新	48629.78	28167	10057	0.640	10484	4.754	3139	4.286	3692	14.770	459	6.444	336	69.107
002378	章源钨业	92416.74	51018	20624	0.726	18979	4.454	5146	3.725	5274	10.945	588	4.313	407	75.838
002379	宏创控股	92640.00	40306	15004	0.487	13118	3.126	4093	2.947	6005	13.262	1055	7.693	1031	72.485
002380	科远智慧	23999.16	18461	8046	1.167	6993	6.262	1650	4.602	1496	11.909	159	4.484	117	71.577
002381	双箭股份	41157.23	33396	13480	1.140	13417	6.872	3088	4.901	2940	13.099	257	4.012	214	69.976
002382	蓝帆医疗	64666.32	22220	9325	0.516	8494	2.805	1980	2.046	1963	5.936	223	2.341	235	86.356
002383	合众思壮	64356.57	45530	16154	0.903	17537	6.019	4962	5.176	5691	17.424	724	7.605	462	62.874

(二)二〇一九年底股东持股情况统计(续)

SHAREHOLDING DATA, End of 2019 (Continued)

托管流通股单位:万, 10 000

代码 Code	证券简称 Security	托管流通股数 Nego. Shs	股东总数 Holders	持股<1 000 股		持1 000~5 000 股		5 000~10 000		10 000~50 000		50 000~100 000		100 000 股以上	
				股东数 Holders	持股率 %	股东数 Holders	持股率 %	股东数 Holders	持股率 %	股东数 Holders	持股率 %	股东数 Holders	持股率 %	股东数 Holders	持股率 %
002384	东山精密	160657.25	50160	24774	0.519	16999	2.184	3396	1.391	3559	4.371	524	2.246	908	89.288
002385	大北农	414123.79	141631	51096	0.448	53421	2.915	15239	2.472	17601	8.394	2278	3.694	1996	82.077
002386	天原集团	78085.70	47146	17547	0.778	18010	4.997	4824	4.119	5503	13.830	704	6.115	558	70.161
002387	维信诺	106826.18	35116	16811	0.518	11960	2.348	2645	1.657	2900	5.394	388	2.471	412	87.612
002388	新亚制程	39960.00	39733	16829	1.384	15545	8.250	3623	5.971	3289	15.610	281	4.685	166	64.100
002389	航天彩虹	68701.96	37230	14761	0.717	13667	4.302	3570	3.462	4224	12.055	542	5.310	466	74.154
002390	信邦制药	166722.86	64217	24209	0.519	25041	3.279	6643	2.640	6860	7.901	790	3.168	674	82.492
002391	长青股份	51726.27	23320	7843	0.556	9359	4.188	2654	3.476	2897	10.778	334	4.290	233	76.712
002392	北京利尔	89416.98	75230	23963	0.920	30353	7.568	8799	6.544	10298	21.905	1062	7.916	755	55.147
002393	力生制药	18245.50	20649	10698	2.012	6839	7.759	1535	5.622	1360	13.933	119	4.452	98	66.222
002394	联发股份	32370.00	21512	7315	0.771	8497	5.647	2411	4.927	2759	16.246	305	6.176	225	66.234
002395	双象股份	17880.60	6964	4275	0.632	1810	1.970	316	1.162	432	5.064	53	1.926	78	89.245
002396	星网锐捷	56074.03	37538	18252	1.087	12595	4.662	2783	3.297	3043	10.728	456	5.537	409	74.690
002397	梦洁股份	75134.14	33464	14951	0.653	12029	3.411	2991	2.632	2836	7.240	353	3.172	304	82.892
002398	垒知集团	68968.31	23384	5991	0.294	9042	3.062	3038	2.938	4166	11.919	594	5.789	553	76.000
002399	海普瑞	124720.17	26423	12267	0.326	9150	1.579	2011	1.088	2287	3.724	346	1.874	362	91.410
002400	省广集团	172616.79	63045	18085	0.357	21303	2.903	8132	3.192	11685	13.794	1890	7.392	1950	72.363
002401	中远海科	30324.00	21248	9321	0.950	7549	5.331	1927	4.243	2029	13.133	243	5.392	179	70.951
002402	和而泰	86234.35	69790	27030	1.142	27652	6.786	6750	5.142	6814	15.347	806	6.202	738	65.380
002403	爱仕达	35032.08	16848	7124	0.794	5869	3.619	1596	3.008	1865	10.477	222	4.138	172	77.964
002404	嘉欣丝绸	57767.36	40227	16199	0.944	15921	5.799	3633	4.131	3735	12.243	410	4.663	329	72.220
002405	四维图新	161177.13	180219	77281	1.805	69444	9.252	15890	6.574	14847	17.818	1569	6.474	1188	58.077
002406	远东传动	56100.00	47474	15135	0.965	20025	7.718	5562	6.528	5800	19.425	583	6.856	369	58.508
002407	多氟多	66358.56	137379	67733	3.582	49910	15.830	10078	10.119	8485	23.888	747	7.474	426	39.106
002408	齐翔腾达	177520.93	40129	14095	0.247	14319	1.793	4440	1.668	5594	6.411	876	3.383	805	86.499
002409	雅克科技	38383.98	21140	10634	0.935	7270	3.872	1473	2.552	1442	7.236	182	3.183	139	82.222
002410	广联达	112321.47	27049	14931	0.431	8155	1.481	1657	0.967	1552	2.732	267	1.668	487	92.720
002411	延安必康	153228.39	25597	11109	0.246	9242	1.296	2151	0.938	2253	2.830	232	1.046	610	93.644
002412	汉森制药	50320.00	14776	5854	0.426	5496	2.440	1459	1.951	1558	6.113	205	2.752	204	86.318
002413	雷科防务	106809.36	64611	21785	0.728	26043	5.384	7495	4.659	7759	14.091	870	5.450	659	69.687
002414	高德红外	93638.40	25102	11526	0.423	8916	2.051	1972	1.421	2020	4.238	311	2.255	357	89.611
002415	海康威视	917841.07	236593	134894	0.504	75398	1.664	12893	0.936	10423	2.128	1293	0.951	1692	93.817
002416	爱施德	123928.18	54018	23004	0.654	20446	3.607	4812	2.620	4755	7.613	553	3.052	448	82.454
002417	深南股份	27000.00	36762	15956	1.960	14070	11.090	3335	8.189	2898	20.715	317	7.790	186	50.257
002418	康盛股份	113640.00	45896	14720	0.427	16680	3.332	5458	3.226	7146	12.682	1012	6.028	880	74.305
002419	天虹股份	120030.00	22022	8744	0.250	8397	1.524	2076	1.166	2272	3.766	255	1.433	278	91.862
002420	*ST毅昌	40100.00	21616	8411	0.679	7359	3.916	2120	3.481	2756	14.148	474	7.921	496	69.855
002421	达实智能	190215.92	99964	27242	0.528	38758	4.633	13350	4.699	16867	17.472	2178	7.694	1569	64.975
002422	科伦药业	143869.05	46249	20344	0.505	16662	2.493	3866	1.803	4020	5.422	569	2.729	788	87.049
002423	中粮资本	50298.66	21672	10184	0.584	7212	3.035	1781	2.360	2051	8.100	254	3.451	190	82.470
002424	贵州百灵	141120.00	70113	30466	0.761	26323	4.031	6191	2.929	6002	8.071	663	3.155	468	81.053
002425	凯撒文化	81374.44	41217	11543	0.516	15813	4.492	5377	4.443	6672	16.377	951	7.918	861	66.254
002426	胜利精密	338087.22	102544	27418	0.278	36318	2.480	13654	2.695	19732	11.909	2980	5.900	2442	76.739
002427	*ST尤夫	39815.47	11063	5301	0.380	3268	1.751	867	1.450	1167	6.348	213	3.640	247	86.432
002428	云南锗业	65312.00	61345	25181	1.236	22204	7.282	5715	5.830	6685	20.144	885	9.192	675	56.315
002429	兆驰股份	452694.06	76896	21762	0.150	26577	1.337	10175	1.475	14166	6.195	2131	3.136	2085	87.707
002430	杭氧股份	95132.04	23528	9446	0.319	9006	1.981	2176	1.506	2308	4.662	279	1.962	313	89.570
002431	棕榈股份	148698.55	89524	30838	0.716	33378	5.006	10063	4.547	12323	16.514	1681	7.640	1241	65.578
002432	九安医疗	43280.59	63992	29125	2.212	23639	11.648	5439	8.365	5059	22.088	469	7.196	261	48.491
002433	太安堂	76677.32	52725	15678	0.737	21269	6.157	6518	5.614	7697	19.248	911	7.899	652	60.345
002434	万里扬	117471.07	18480	7015	0.188	6622	1.235	1877	1.060	2234	3.799	337	1.968	395	91.750
002435	长江健康	123598.30	15710	4092	0.110	5845	1.110	2003	1.095	2890	4.793	450	2.441	430	90.452
002436	兴森科技	148790.75	98840	35658	0.839	38769	5.554	10577	4.680	11470	14.988	1351	6.037	1015	67.900
002437	誉衡药业	219214.25	85651	24812	0.405	32466	3.361	11262	3.435	13888	12.473	1875	5.690	1348	74.637
002438	江苏神通	48019.27	20295	6902	0.480	8088	3.767	2251	3.135	2466	9.935	322	4.444	266	78.239
002439	启明星辰	86340.45	35164	19720	0.712	10489	2.505	2033	1.557	2137	5.001	298	2.407	487	87.819

(二)二〇一九年底股东持股情况统计(续)

SHAREHOLDING DATA, End of 2019 (Continued)

托管流通股单位:万, 10 000

代码 Code	证券简称 Security	托管流通股数 Nego. Shs	股东总数 Holders	持股<1 000 股		持1 000~5 000 股		5 000~10 000		10 000~50 000		50 000~100 000		100 000 股以上	
				股东数 Holders	持股率 %	股东数 Holders	持股率 %	股东数 Holders	持股率 %	股东数 Holders	持股率 %	股东数 Holders	持股率 %	股东数 Holders	持股率 %
002440	闰土股份	115050.00	48107	18380	0.569	18675	3.554	4880	2.827	5061	8.493	561	3.300	550	81.257
002441	众业达	54292.17	32800	11686	0.752	13072	5.202	3593	4.374	3814	13.326	379	4.599	256	71.748
002442	龙星化工	48000.00	39047	14989	1.047	15250	6.902	3938	5.507	4157	16.682	425	5.823	288	64.039
002443	金洲管道	52053.55	41026	14563	0.949	16018	6.667	4362	5.545	4907	18.410	693	9.082	483	59.346
002444	巨星科技	107524.77	51492	17881	0.600	21085	4.218	5507	3.384	5788	10.146	654	4.039	577	77.613
002445	ST中南	136825.18	29549	11378	0.260	8988	1.514	3017	1.505	4408	6.762	814	4.044	944	85.914
002446	盛路通信	89709.60	83866	29686	1.231	34445	8.332	8958	6.626	9153	19.401	929	6.900	695	57.509
002447	晨鑫科技	142719.30	94728	31794	0.743	34400	5.436	11065	5.203	14025	19.503	1948	9.232	1496	59.883
002448	中原内配	59721.53	66730	23624	1.421	27377	10.019	7424	8.229	7176	22.581	719	8.035	410	49.714
002449	国星光电	61847.72	41312	15968	0.901	16028	5.534	3992	4.310	4241	13.307	548	5.938	535	70.010
002450	*ST康得	324678.26	136095	47349	0.472	44331	3.101	15246	3.175	22017	14.123	3839	8.012	3313	71.116
002451	摩恩电气	43920.00	44295	19905	1.530	17188	8.261	3745	5.660	3095	12.802	251	3.790	111	67.957
002452	长高集团	50618.01	36524	13145	0.896	14261	6.136	3987	5.217	4199	16.133	533	7.019	399	64.598
002453	华软科技	57130.00	41947	15609	0.930	16047	6.068	4330	5.035	4819	16.378	622	7.291	520	64.297
002454	松芝股份	62858.16	26570	8060	0.458	9920	3.647	3343	3.605	4166	13.188	619	6.639	462	72.463
002455	百川股份	51697.71	27339	10693	0.675	10127	4.170	2550	3.290	2985	11.602	479	6.369	505	73.894
002456	欧菲光	269473.93	223965	95472	1.292	84871	6.707	19460	4.806	19630	14.175	2372	5.926	2160	67.094
002457	青龙管业	33499.20	50316	23045	2.253	18868	11.945	4213	8.311	3645	20.429	350	6.856	195	50.206
002458	益生股份	57704.53	79116	42888	2.680	27432	9.702	4777	5.481	3508	11.210	278	3.183	233	67.745
002459	晶澳科技	38868.94	21253	8539	0.707	7302	4.120	2069	3.599	2606	13.604	377	6.508	360	71.463
002460	赣锋锂业	109241.50	146204	86516	2.616	43651	8.198	7684	4.692	6855	11.976	756	4.690	742	67.829
002461	珠江啤酒	136032.35	27786	12564	0.283	9609	1.495	2378	1.164	2616	3.780	318	1.586	301	91.693
002462	嘉事堂	25052.63	23506	9782	1.399	8814	7.581	2212	5.872	2228	17.159	269	7.168	201	60.821
002463	沪电股份	168886.38	224645	109595	2.401	85441	10.420	15631	6.091	12166	13.073	1026	4.060	786	63.954
002464	众应互联	52179.44	41957	15618	1.063	16583	6.999	4451	5.716	4360	16.182	536	6.953	409	63.087
002465	海格通信	223667.22	114940	39747	0.640	46715	4.510	12310	3.635	13388	11.450	1508	4.444	1272	75.320
002466	天齐锂业	114198.79	151134	90038	2.619	45984	8.182	7655	4.444	6287	10.155	584	3.465	586	71.134
002467	二六三	133773.30	131655	44100	1.248	53667	8.956	15522	7.748	15592	22.219	1640	8.185	1134	51.644
002468	申通快递	153080.22	40923	23667	0.493	12471	1.659	2273	0.989	2009	2.518	230	1.023	273	93.318
002469	三维工程	50326.28	30238	10395	0.726	11445	5.197	3425	4.580	4046	16.129	525	7.041	402	66.328
002470	金正大	328602.77	73466	18821	0.201	25935	1.852	9672	1.988	14622	9.182	2319	4.782	2097	81.995
002471	中超控股	126800.00	91991	30691	0.844	34947	6.166	10739	5.648	12959	19.781	1631	8.542	1024	59.019
002472	双环传动	67792.47	26834	8112	0.413	10145	3.368	3188	3.163	4268	12.463	592	5.958	529	74.636
002473	圣莱达	16000.00	8030	4266	0.721	2383	3.074	566	2.343	596	7.543	109	4.640	110	81.678
002474	榕基软件	62220.00	77587	30788	1.747	31057	10.768	7544	8.046	7102	21.410	702	7.465	394	50.564
002475	立讯精密	536511.56	136195	74572	0.488	43217	1.636	7899	0.975	7448	2.748	1176	1.496	1883	92.656
002476	宝莫股份	61200.00	53351	20342	1.036	19282	6.862	5539	6.007	6579	21.340	951	10.472	658	54.284
002478	常宝股份	77279.93	25671	6679	0.291	11007	3.051	3053	2.638	3929	9.837	509	4.401	494	79.781
002479	富春环保	88888.80	61586	22115	0.885	25174	6.169	6634	4.943	6478	13.788	680	5.050	505	69.165
002480	新筑股份	64683.57	31979	11048	0.568	11543	3.935	3528	3.660	4564	14.297	683	7.103	613	70.437
002481	双塔食品	124339.00	75217	32165	0.839	27828	4.748	6861	3.665	6839	10.617	789	4.289	735	75.842
002482	广田集团	153186.27	24976	7556	0.168	8946	1.335	3124	1.360	4022	5.382	694	3.065	634	88.690
002483	润邦股份	67244.78	25104	7527	0.397	9612	3.284	3006	3.048	3933	11.730	551	5.575	475	75.966
002484	江海股份	81711.45	27088	8851	0.370	10221	2.739	3141	2.558	3838	9.401	511	4.228	526	80.705
002485	希努尔	54400.00	20152	8322	0.491	7586	2.941	1899	2.330	1961	6.922	210	2.538	174	84.778
002486	嘉麟杰	83200.00	80558	31657	1.266	29596	7.758	8079	6.502	9271	21.802	1080	8.720	875	53.951
002487	大金重工	54484.00	38616	15711	0.961	14836	5.830	3665	4.452	3762	13.155	403	4.955	239	70.647
002488	金固股份	95455.02	70053	26521	1.038	27583	6.438	7319	5.173	7291	14.787	830	5.933	509	66.630
002489	浙江永强	217573.65	99226	40138	0.630	37360	3.747	9674	2.960	9988	8.802	1146	3.478	920	80.383
002490	山东墨龙	54172.20	35865	15221	0.836	12606	4.924	3299	4.084	3928	14.218	483	5.962	328	69.976
002491	通鼎互联	123211.77	95719	34697	1.028	38145	6.797	10492	5.685	10511	16.428	1143	6.157	731	63.905
002492	恒基达鑫	40500.00	33785	12536	1.065	13461	7.218	3508	5.798	3682	17.583	370	6.000	228	62.337
002493	荣盛石化	623439.70	14161	5530	0.028	4697	0.180	1392	0.156	1732	0.572	296	0.319	514	98.744
002494	华斯股份	38556.08	48583	20311	1.844	18951	10.610	4455	7.726	4268	20.988	364	6.322	234	52.510
002495	佳隆股份	93562.56	57991	19343	0.724	22180	5.414	6918	4.963	8017	16.706	880	6.314	653	65.878
002496	辉丰股份	150756.22	61964	22645	0.481	21646	3.222	6765	3.008	8441	11.096	1300	5.781	1167	76.412

(二)二〇一九年底股东持股情况统计(续)

SHAREHOLDING DATA, End of 2019 (Continued)

托管流通股单位:万, 10 000

代码 Code	证券简称 Security	托管流通股数 Nego. Shs	股东总数 Holders	持股<1 000 股		持1 000~5 000 股		5 000~10 000		10 000~50 000		50 000~100 000		100 000 股以上	
				股东数 Holders	持股率 %	股东数 Holders	持股率 %	股东数 Holders	持股率 %	股东数 Holders	持股率 %	股东数 Holders	持股率 %	股东数 Holders	持股率 %
002497	雅化集团	95729.64	97788	40557	1.438	37018	8.273	9208	6.361	9232	18.356	1001	6.920	772	58.652
002498	汉缆股份	332679.60	122044	40633	0.420	46381	3.145	14192	2.838	17540	10.192	1999	4.003	1299	79.402
002499	*ST科林	18900.00	12993	6892	1.015	3883	4.248	904	3.193	981	10.205	169	6.131	164	75.207
002500	山西证券	282872.52	145857	53543	0.642	55504	4.289	16046	3.776	17168	11.859	2069	4.908	1527	74.526
002501	*ST利源	120595.46	65877	24409	0.661	23277	4.240	6790	3.733	8766	14.449	1341	7.452	1294	69.464
002502	鼎龙文化	83461.54	51919	18389	0.737	19812	5.307	5713	4.580	6657	15.503	798	6.420	550	67.454
002503	搜于特	309250.54	61704	17997	0.191	20898	1.565	7838	1.694	11670	7.610	1826	3.958	1475	84.982
002504	弘高创意	41454.90	44096	16371	1.263	16403	8.673	4640	7.429	5435	25.596	701	11.259	546	45.780
002505	大康农业	548537.22	167942	53173	0.334	56426	2.425	21280	2.634	29995	10.977	4062	4.939	3006	78.692
002506	协鑫集成	507063.00	111320	51780	0.325	38136	1.586	8874	1.172	9561	3.698	1296	1.728	1673	91.490
002507	涪陵榨菜	78935.72	48734	26742	1.147	15500	4.023	2958	2.479	2721	6.760	335	2.912	478	82.679
002508	老板电器	94902.41	51527	33673	1.055	13252	2.809	2117	1.476	1896	3.871	231	1.619	358	89.170
002509	天广中茂	223288.47	58528	18213	0.257	18128	1.872	7034	2.125	11382	10.558	1949	5.854	1822	79.334
002510	天汽模	89624.11	78168	26161	0.990	31004	7.620	8902	6.589	10112	21.634	1115	8.274	874	54.893
002511	中顺洁柔	128642.41	36478	15244	0.436	14233	2.435	3169	1.644	3038	4.592	321	1.706	473	89.185
002512	达华智能	109538.61	58006	23438	0.676	21070	4.162	5769	3.492	6419	11.450	764	4.700	546	75.520
002513	蓝丰生化	31450.12	20554	8932	0.898	7778	5.169	1757	3.675	1750	10.608	187	3.997	150	75.653
002514	宝馨科技	55403.43	27159	9729	0.606	10386	4.113	2976	3.608	3263	11.661	431	5.253	374	74.760
002515	金字火腿	97831.33	51029	19194	0.709	19693	4.488	5414	3.714	5551	10.961	653	4.475	524	75.654
002516	旷达科技	147083.87	54189	15504	0.368	20977	3.258	6636	3.006	8887	11.939	1220	5.599	965	75.830
002517	恺英网络	212080.18	87667	27319	0.427	31520	3.411	10868	3.440	14438	13.450	2048	6.473	1474	72.799
002518	科士达	58244.54	24354	9691	0.580	9304	3.475	2299	2.634	2507	8.303	323	3.672	230	81.336
002519	银河电子	112643.09	39908	13137	0.403	14838	2.969	4962	2.909	5665	9.867	728	4.317	578	79.535
002520	日发精机	55408.90	25931	9260	0.616	10152	4.138	2885	3.499	3055	10.709	321	3.879	258	77.159
002521	齐峰新材	49468.58	30477	9433	0.638	12460	5.424	3459	4.639	4033	16.142	560	7.610	532	65.546
002522	浙江众成	90577.94	33625	13633	0.491	11280	2.748	3217	2.394	4119	9.292	668	5.040	708	80.035
002523	天桥起重	141664.08	34302	7943	0.194	12110	2.099	4885	2.321	7023	10.240	1173	5.635	1168	79.511
002524	光正集团	50333.28	46708	19634	1.319	17323	7.347	4191	5.571	4612	17.857	513	6.919	435	60.987
002526	山东矿机	165080.01	87426	23255	0.485	30915	4.453	12090	4.943	17025	20.724	2421	9.822	1720	59.572
002527	新时达	62019.14	37577	14004	0.787	14208	5.037	4065	4.369	4399	13.820	534	5.755	367	70.233
002528	英飞拓	119867.51	58662	22229	0.628	22669	4.208	6000	3.335	6504	10.524	739	4.131	521	77.173
002529	海源复材	26000.00	21086	9482	1.196	7233	5.977	1813	4.665	2094	15.916	256	6.457	208	65.789
002530	金财互联	77919.82	32170	14297	0.632	11847	3.204	2678	2.290	2677	6.784	347	2.956	324	84.135
002531	天顺风能	177901.90	39868	13024	0.272	15843	2.076	4756	1.789	4921	5.417	687	2.593	637	87.852
002532	新界泵业	50308.00	21732	7977	0.530	8174	3.686	2381	3.192	2616	10.076	339	4.559	245	77.958
002533	金杯电工	55312.13	42654	13301	0.850	17526	6.990	4955	5.934	5821	20.226	634	7.511	417	58.489
002534	杭锅股份	73575.05	16370	6426	0.316	5757	1.730	1674	1.525	1991	5.498	283	2.619	239	88.313
002535	林州重机	80168.31	53958	17715	0.765	20306	5.702	6370	5.331	7973	19.487	958	8.019	636	60.695
002536	飞龙股份	50071.18	32349	10949	0.849	12741	5.982	3781	5.196	4098	16.392	469	6.373	311	65.207
002537	海联金汇	123783.52	44478	15053	0.428	17742	3.225	5037	2.749	5490	8.880	714	3.848	442	80.869
002538	司尔特	71812.64	45173	14848	0.733	18275	5.542	4949	4.591	5785	15.525	782	7.235	534	66.374
002539	云图控股	101010.00	37647	12194	0.411	14726	3.264	4475	2.919	5096	9.788	678	4.558	478	79.060
002540	亚太科技	121601.24	65471	22732	0.680	26729	4.852	7222	3.926	7504	11.724	769	4.153	515	74.665
002541	鸿路钢构	52371.89	15283	5176	0.341	6018	2.517	1605	2.085	1946	7.430	272	3.505	266	84.121
002542	中化岩土	177991.86	62361	21245	0.416	24002	3.028	7233	2.725	8177	8.944	983	3.683	721	81.203
002543	万和电气	74360.00	15791	5542	0.276	7056	2.134	1488	1.331	1387	3.687	163	1.510	155	91.062
002544	杰赛科技	51620.42	35620	14541	0.968	13436	5.653	3450	4.437	3478	12.945	388	5.053	327	70.943
002545	东方铁塔	116379.20	22560	9352	0.249	8247	1.526	2118	1.200	2267	3.764	288	1.691	288	91.569
002546	新联电子	83404.91	44309	15003	0.625	16718	4.532	5178	4.162	6131	14.333	754	5.945	525	70.403
002547	春兴精工	112805.72	164674	70581	2.233	65991	12.348	14660	8.601	12060	19.490	898	5.275	484	52.052
002548	金新农	43280.98	38773	17547	1.408	14705	7.175	3161	4.849	2879	12.518	257	3.956	224	70.093
002549	凯美特气	62370.00	22837	9004	0.465	8424	2.949	2351	2.518	2509	7.612	315	3.442	234	83.013
002550	千红制药	127372.12	56819	16216	0.463	22464	3.998	7155	3.751	9041	13.892	1095	5.759	848	72.137
002551	尚荣医疗	70596.78	38643	13234	0.674	14605	4.806	4482	4.329	5271	14.872	653	6.208	398	69.112
002552	宝鼎科技	30000.00	45816	28281	3.236	14315	9.547	1941	4.319	1178	6.997	60	1.297	41	74.603
002553	南方轴承	34800.00	21922	8311	0.779	8237	5.135	2295	4.430	2578	14.319	268	5.225	233	70.112

(二)二〇一九年底股东持股情况统计(续)

SHAREHOLDING DATA, End of 2019 (Continued)

托管流通股单位:万, 10 000

代码 Code	证券简称 Security	托管流通股数 Nego. Shs	股东总数 Holders	持股<1 000 股		持1 000~5 000 股		5 000~10 000		10 000~50 000		50 000~100 000		100 000 股以上	
				股东数 Holders	持股率 %	股东数 Holders	持股率 %	股东数 Holders	持股率 %	股东数 Holders	持股率 %	股东数 Holders	持股率 %	股东数 Holders	持股率 %
002554	惠博普	104707.40	63088	20205	0.629	23205	5.012	7472	4.753	9914	18.672	1327	8.408	965	62.527
002555	三七互娱	210793.62	41937	22822	0.351	12788	1.233	2523	0.788	2577	2.441	444	1.447	783	93.739
002556	辉隆股份	71760.00	40882	15064	0.698	15290	4.812	4221	3.973	5043	13.870	690	6.560	574	70.087
002557	洽洽食品	50700.00	13288	7094	0.415	4260	1.648	718	0.957	795	3.279	146	2.048	275	91.653
002558	巨人网络	202437.99	39001	19108	0.329	13671	1.433	2875	0.947	2784	2.624	299	1.003	264	93.665
002559	亚威股份	54483.94	39196	12797	0.939	15521	6.737	4750	5.957	5070	18.372	622	7.668	436	60.326
002560	通达股份	42690.70	32373	11321	0.923	13004	6.733	3723	5.799	3677	16.486	408	6.433	240	63.626
002561	徐家汇	41576.30	29170	12269	1.005	10935	5.565	2678	4.213	2756	12.514	308	4.887	224	71.815
002562	兄弟科技	90203.13	37934	12443	0.485	14289	3.699	4437	3.345	5388	11.953	768	5.785	609	74.733
002563	森马服饰	269071.60	26393	9171	0.114	12251	1.042	2682	0.653	1778	1.226	210	0.523	301	96.442
002564	天沃科技	86937.53	48956	16185	0.635	18999	4.780	5451	4.181	6703	15.095	920	7.082	698	68.228
002565	顺灏股份	106015.69	98389	37082	1.292	38963	8.321	10513	6.693	10245	18.477	1000	6.296	586	58.921
002566	益盛药业	33095.16	22232	7975	0.810	8795	5.610	2219	4.453	2634	15.524	354	7.176	255	66.428
002567	唐人神	77704.82	61708	24689	1.153	24401	6.835	5892	5.070	5709	14.042	601	5.203	416	67.697
002568	百润股份	51980.27	18775	11200	0.665	5415	2.136	958	1.207	882	3.368	115	1.547	205	91.076
002569	*ST步森	14001.00	5961	3358	0.620	1459	2.226	385	1.796	503	7.577	114	5.541	142	82.240
002570	贝因美	102252.00	53085	25248	0.767	17385	3.591	4146	2.709	4911	9.668	774	5.117	621	78.148
002571	德力股份	37895.07	21297	8614	0.711	7642	4.366	1968	3.468	2452	12.801	330	5.812	291	72.842
002572	索菲亚	91237.00	33587	16989	0.645	11389	2.588	2360	1.718	2162	4.599	293	2.180	394	88.270
002573	清新环境	108127.21	75467	28587	0.946	29904	6.090	7735	4.756	7858	13.855	836	5.145	547	69.208
002574	明牌珠宝	52800.00	29957	11322	0.688	11577	4.654	2900	3.650	3337	12.537	437	5.643	384	72.827
002575	群兴玩具	58872.00	29002	11830	0.620	10352	3.765	2473	2.800	3217	11.161	590	6.772	540	74.882
002576	通达动力	16510.00	18536	8313	1.685	6760	8.718	1580	6.353	1617	18.833	152	6.143	114	58.268
002577	雷柏科技	28288.00	37952	20551	2.368	12930	9.404	2389	5.645	1854	12.374	151	3.549	77	66.660
002578	闽发铝业	98809.33	30799	9651	0.331	12297	2.819	3635	2.463	4220	8.330	511	3.473	485	82.584
002579	中京电子	37239.12	24074	11034	0.932	8307	4.637	2017	3.617	2195	11.650	288	5.204	233	73.960
002580	圣阳股份	34913.00	28428	9371	0.991	11124	7.255	3255	6.315	3734	21.306	539	10.424	405	53.709
002581	未名医药	40079.12	33887	13807	1.166	12235	6.553	3296	5.466	3682	18.036	478	7.929	389	60.851
002582	好想你	47696.54	33534	14184	1.003	13046	5.831	2996	4.138	2793	11.121	281	3.943	234	73.963
002583	海能达	174928.13	55059	18308	0.387	22247	2.791	6269	2.387	6773	7.480	779	3.021	683	83.933
002584	西陇科学	57477.29	37319	13467	0.767	14067	5.338	4147	4.818	4637	15.963	626	7.346	375	65.767
002585	双星新材	108915.24	45332	11893	0.391	16335	3.506	6210	3.848	8674	16.144	1313	8.166	907	67.945
002586	ST围海	76952.14	18835	6572	0.260	6492	1.870	2017	1.748	2777	7.272	466	4.122	511	84.728
002587	奥拓电子	59312.11	36632	13486	0.810	14526	5.407	3847	4.319	4026	13.124	418	4.747	329	71.594
002588	史丹利	115688.40	44275	15079	0.466	17176	3.342	5148	2.989	5751	9.697	682	3.977	439	79.530
002589	瑞康医药	150471.05	72618	21277	0.547	30157	4.468	9229	4.085	10007	12.832	1121	4.966	827	73.102
002590	万安科技	47964.69	41075	17846	1.295	15701	7.020	3713	5.159	3347	13.416	300	4.154	168	68.957
002591	恒大高新	27500.25	19110	8374	0.955	6804	5.197	1642	3.920	1894	13.538	243	5.795	153	70.595
002592	八菱科技	28333.12	18532	9671	1.108	6021	4.447	1269	2.999	1239	8.635	159	3.756	173	79.054
002593	日上集团	70039.20	35535	11559	0.565	13884	4.459	4261	4.029	4895	13.444	546	5.140	390	72.362
002594	比亚迪	181314.29	138428	91580	1.597	35916	3.917	5541	2.031	4473	4.673	478	1.740	440	86.043
002595	豪迈科技	80000.00	17180	8050	0.345	6264	1.668	1311	1.093	1145	2.844	162	1.404	248	92.646
002596	海南瑞泽	101158.14	67504	24051	0.808	25938	5.670	7526	4.968	8279	15.820	996	6.544	714	66.190
002597	金禾实业	55877.14	25915	12009	0.705	9169	3.396	2090	2.451	2025	7.002	263	3.169	359	83.277
002598	山东章鼓	31200.00	17583	6355	0.620	6383	4.420	1853	3.962	2345	15.253	360	7.680	287	68.065
002599	盛通股份	48404.55	16639	4969	0.372	6529	3.089	2061	2.875	2499	10.260	324	4.552	257	78.852
002600	领益智造	218026.26	172149	71837	1.154	67562	6.535	15474	4.702	14403	12.476	1556	4.711	1317	70.422
002601	龙蟒佰利	203202.09	44301	18965	0.310	15955	1.667	3935	1.276	4182	4.028	572	1.907	692	90.811
002602	世纪华通	317845.15	31136	10883	0.124	10536	0.766	3294	0.707	4418	2.941	861	1.877	1144	93.586
002603	以岭药业	120371.75	47106	20678	0.598	17186	2.967	3913	2.144	4233	6.868	525	2.964	571	84.458
002604	*ST龙力	58051.38	48848	20726	1.157	17067	6.264	4490	5.107	5213	17.342	740	8.521	612	61.609
002605	姚记科技	39902.50	21095	11753	0.888	6625	3.377	1255	2.065	1165	5.482	133	2.276	164	85.912
002606	大连电瓷	40749.60	31607	13317	0.954	10778	5.836	3116	5.172	3526	17.123	486	8.177	384	62.739
002607	中公教育	82033.60	32042	17693	0.687	9659	2.447	2033	1.653	2026	4.780	252	2.090	379	88.342
002608	江苏国信	141971.56	23727	9031	0.201	8969	1.364	2361	1.108	2746	3.824	333	1.569	287	91.933
002609	捷顺科技	63314.97	31765	13155	0.714	12074	4.096	2937	3.061	2964	9.001	360	3.727	275	79.401

(二)二〇一九年底股东持股情况统计(续)

SHAREHOLDING DATA, End of 2019 (Continued)

托管流通股单位:万, 10 000

代码 Code	证券简称 Security	托管流通股数 Nego. Shs	股东总数 Holders	持股<1 000 股		持1 000~5 000 股		5 000~10 000		10 000~50 000		50 000~100 000		100 000 股以上	
				股东数 Holders	持股率 %	股东数 Holders	持股率 %	股东数 Holders	持股率 %	股东数 Holders	持股率 %	股东数 Holders	持股率 %	股东数 Holders	持股率 %
002610	爱康科技	447953.25	238354	61814	0.461	78520	4.172	32774	4.929	52321	23.632	7514	11.152	5411	55.654
002611	东方精工	132647.32	48312	17260	0.458	17501	3.047	5246	2.702	6418	9.686	963	4.961	924	79.145
002612	朗姿股份	40000.00	23752	10940	0.897	8516	4.529	1977	3.276	1989	9.539	186	3.059	144	78.700
002613	北玻股份	93717.00	32094	10846	0.382	11829	2.896	3687	2.670	4560	9.868	648	4.716	524	79.468
002614	奥佳华	56074.70	27483	11113	0.683	10500	4.042	2650	3.149	2641	9.316	293	3.468	286	79.341
002615	哈尔斯	41040.00	22384	8726	0.762	8470	4.670	2376	3.916	2390	11.094	244	4.113	178	75.445
002616	长青集团	74188.31	24454	10294	0.449	9154	2.655	2155	1.927	2257	6.058	278	2.487	316	86.422
002617	露笑科技	110223.72	43014	14509	0.438	16011	3.243	4908	3.011	5777	10.583	873	5.352	936	77.373
002618	丹邦科技	54792.00	24850	9100	0.571	8703	3.521	2625	3.255	3341	12.694	533	6.660	548	73.299
002619	艾格拉斯	144003.79	64401	18977	0.463	23177	3.741	8517	3.953	11090	15.282	1536	7.124	1104	69.438
002620	瑞和股份	36250.00	20409	6655	0.638	8062	5.026	2428	4.476	2693	14.578	340	6.286	231	68.995
002621	美吉姆	57804.82	9416	3679	0.221	3458	1.365	893	1.042	1008	3.702	164	1.926	214	91.743
002622	融钰集团	84000.00	55416	20918	0.789	19936	5.211	5825	4.641	7057	16.515	874	7.012	806	65.832
002623	亚玛顿	16000.00	18834	11165	2.280	5619	6.987	999	4.152	858	10.009	91	3.743	102	72.829
002624	完美世界	129316.89	21607	12530	0.298	5651	0.870	1147	0.595	1370	2.230	324	1.748	585	94.258
002625	光启技术	51085.72	42907	17353	1.251	15783	6.829	4371	5.783	4532	17.534	523	6.939	345	61.664
002626	金达威	61648.19	13455	6404	0.307	4368	1.474	1044	1.123	1179	3.806	192	2.086	268	91.205
002627	宜昌交运	27960.87	9657	3871	0.494	3152	2.589	996	2.451	1209	8.819	209	5.091	220	80.556
002628	成都路桥	73741.62	43143	15510	0.652	15824	4.692	4635	4.180	5762	15.414	772	7.104	640	67.959
002629	*ST仁智	34460.04	28726	12739	1.064	9221	5.746	2419	4.699	3205	18.740	561	11.118	581	58.632
002630	华西能源	118080.00	64960	19064	0.557	22823	4.498	8168	4.698	11709	20.000	1793	10.201	1403	60.046
002631	德尔未来	65559.92	47955	20465	1.059	18466	5.988	4325	4.388	4101	11.966	387	3.905	211	72.695
002632	道明光学	61459.53	27372	9930	0.552	10654	3.799	2982	3.211	3176	9.986	350	3.826	280	78.625
002633	申科股份	15000.00	9103	4500	0.910	2813	4.080	714	3.116	856	11.417	112	5.120	108	75.357
002634	棒杰股份	45935.25	25731	11544	0.836	9690	4.481	2220	3.180	1921	7.623	178	2.604	178	81.277
002635	安洁科技	62693.39	53700	24750	1.368	19946	6.675	4423	4.695	3924	11.644	383	4.083	274	71.533
002636	金安国纪	72800.00	46637	20010	0.932	17915	5.208	4265	3.872	3855	10.003	391	3.665	201	76.320
002637	赞宇科技	42033.50	16546	6391	0.486	6047	3.072	1609	2.538	1893	9.126	292	4.658	314	80.120
002638	勤上股份	97936.99	32251	12731	0.382	10765	2.387	3104	2.086	4062	8.343	704	4.938	885	81.863
002639	雪人股份	67407.28	64582	25082	1.304	25742	8.176	6315	6.211	6322	17.687	639	6.294	482	60.329
002640	跨境通	151973.40	50287	16469	0.390	19342	2.825	5826	2.560	6835	8.878	986	4.409	829	80.938
002641	永高股份	112320.00	26368	8751	0.280	10297	2.120	3029	1.812	3468	6.109	430	2.599	393	87.079
002642	*ST荣联	63534.29	42666	18309	0.939	14061	4.913	4019	4.279	5007	15.993	719	7.726	551	66.149
002643	万润股份	90913.32	24642	9619	0.358	8953	2.115	2436	1.760	2722	5.957	394	2.906	518	86.904
002644	佛慈制药	51065.70	34330	13750	0.958	13396	5.554	3400	4.424	3222	11.733	340	4.522	222	72.808
002645	华宏科技	46287.35	21167	7958	0.613	8438	3.992	2203	3.179	2207	8.975	232	3.359	129	79.883
002646	青青稞酒	45000.00	23513	11198	0.765	8069	3.740	1915	2.834	1941	8.480	220	3.324	170	80.856
002647	仁东控股	55993.67	9850	4809	0.297	3423	1.258	631	0.770	650	2.429	129	1.572	208	93.674
002648	卫星石化	103819.27	30647	13001	0.400	10862	2.224	2765	1.767	3087	5.840	433	2.831	499	86.937
002649	博彦科技	52519.97	43251	13952	0.992	17113	7.230	5108	6.481	5866	21.820	749	9.452	463	54.026
002650	加加食品	115200.00	41202	13592	0.374	14403	2.775	4795	2.756	6247	10.844	1013	5.888	1152	77.362
002651	利君股份	100850.00	38274	15071	0.502	15133	3.206	3753	2.457	3710	7.044	380	2.483	227	84.309
002652	扬子新材	51206.40	22527	8556	0.583	8383	3.681	2291	2.991	2688	10.136	362	4.775	247	77.833
002653	海思科	108027.00	17179	9140	0.274	5713	1.073	1017	0.619	1012	1.808	139	0.878	158	95.348
002654	万润科技	79313.47	55545	22301	0.971	21071	5.712	5428	4.551	5718	13.747	582	4.935	445	70.084
002655	共达电声	36000.00	77290	37513	3.756	29301	16.837	5506	10.164	4324	22.446	407	7.528	239	39.269
002656	摩登大道	56566.30	28308	10402	0.586	10230	4.044	3151	3.727	3734	13.016	462	5.474	329	73.153
002657	中科金财	33757.67	69683	37001	3.665	23496	14.552	4713	9.204	3974	21.628	309	6.058	190	44.892
002658	雪迪龙	60489.75	38965	16727	0.964	15224	5.374	3490	3.828	3097	9.663	269	2.904	158	77.268
002659	凯文教育	49856.70	13954	5420	0.343	4689	2.053	1332	1.785	1836	7.439	328	4.528	349	83.852
002660	茂硕电源	27432.77	34403	15099	1.828	13311	10.165	2948	7.093	2591	17.650	261	6.238	193	57.027
002661	克明面业	32880.85	18096	7467	0.814	6841	4.502	1739	3.548	1680	9.890	203	4.235	166	77.010
002662	京威股份	150000.00	31946	10279	0.219	11279	1.694	3732	1.662	5119	6.995	755	3.384	782	86.047
002663	普邦股份	177236.19	100022	31063	0.627	38007	4.873	12410	4.708	15362	17.094	1905	7.066	1275	65.632
002664	长鹰信质	40002.00	20981	9369	0.787	7516	3.939	1754	2.914	1877	9.200	242	4.144	223	79.017
002665	首航节能	250682.70	62796	18782	0.252	21710	1.983	7956	2.147	10866	8.956	1755	4.752	1727	81.912

(二)二〇一九年底股东持股情况统计(续)

SHAREHOLDING DATA, End of 2019 (Continued)

托管流通股单位:万, 10 000

代码 Code	证券简称 Security	托管流通股数 Nego. Shs	股东总数 Holders	持股<1 000 股		持1 000~5 000 股		5 000~10 000		10 000~50 000		50 000~100 000		100 000 股以上	
				股东数 Holders	持股率 %	股东数 Holders	持股率 %	股东数 Holders	持股率 %	股东数 Holders	持股率 %	股东数 Holders	持股率 %	股东数 Holders	持股率 %
002666	德联集团	75432.93	39429	12799	0.568	15199	4.445	4583	3.990	5685	14.506	693	6.079	470	70.411
002667	鞍重股份	23113.20	12520	5201	0.772	4458	4.308	1204	3.507	1315	11.665	168	4.855	174	74.893
002668	奥马电器	79087.80	112120	42178	1.890	45323	12.470	11863	9.996	11141	26.449	1030	8.635	585	40.561
002669	康达新材	23720.70	21825	9129	1.383	8451	7.491	1942	5.418	1905	15.316	206	5.838	192	64.554
002670	国盛金控	162335.06	44868	19074	0.401	17045	2.252	4147	1.707	3907	4.566	397	1.646	298	89.427
002671	龙泉股份	47244.20	26593	10482	0.734	9526	4.390	2550	3.606	3097	13.080	461	6.551	477	71.640
002672	东江环保	67912.96	36299	13887	0.731	13962	4.403	3838	3.722	3755	10.745	452	4.444	405	75.954
002673	西部证券	350183.98	198937	81323	0.817	74434	4.694	19914	3.825	19801	10.850	2095	3.991	1370	75.823
002674	兴业科技	30208.22	9745	4245	0.481	3467	2.396	842	1.857	896	6.122	154	3.601	141	85.544
002675	东诚药业	73031.87	25074	10354	0.499	9244	2.688	2194	1.989	2429	6.601	367	3.450	486	84.773
002676	顺威股份	72000.00	29864	11838	0.518	10628	3.279	2945	2.757	3587	9.849	479	4.422	387	79.175
002677	浙江美大	64605.16	26742	11487	0.636	10272	3.392	2373	2.446	2165	6.439	222	2.267	223	84.821
002678	珠江钢琴	135832.03	15559	7415	0.182	5505	0.875	1231	0.612	1142	1.627	131	0.648	135	96.056
002679	福建金森	23575.60	9096	5034	0.656	2571	2.325	558	1.580	689	6.014	107	3.084	137	86.341
002681	奋达科技	179483.24	89614	32326	0.667	35177	4.360	9885	3.683	10242	11.066	1170	4.401	814	75.823
002682	龙洲股份	44831.96	25559	8527	0.710	9360	4.883	3091	4.702	3694	16.671	518	7.786	369	65.248
002683	宏大爆破	70148.80	17437	6721	0.286	5458	1.666	1675	1.595	2473	7.383	530	5.018	580	84.052
002684	*ST猛狮	43566.06	26569	13835	0.963	8464	4.118	1903	2.942	1896	8.518	233	3.629	238	79.830
002685	华东重机	91201.50	36657	15227	0.573	14138	3.269	3198	2.346	3310	6.913	408	3.033	376	83.866
002686	亿利达	43556.86	13755	5503	0.411	4995	2.486	1276	1.971	1516	7.091	226	3.465	239	84.576
002687	乔治白	35000.00	21364	8204	0.745	7928	4.914	2215	4.196	2445	13.493	319	6.156	253	70.496
002688	金河生物	63528.97	34034	12434	0.659	13320	4.503	3556	3.673	3862	11.722	440	4.616	422	74.828
002689	远大智能	104331.07	58999	22025	0.772	23240	5.033	6136	3.996	6521	12.122	676	4.344	401	73.734
002690	美亚光电	67600.00	18451	10374	0.499	5768	1.753	1062	1.060	926	2.609	119	1.139	202	92.941
002691	冀凯股份	34000.00	14154	5849	0.541	5062	3.356	1463	2.906	1480	8.493	179	3.534	121	81.169
002692	ST远程	71814.60	18972	7767	0.316	6306	1.937	1813	1.688	2235	6.192	411	3.810	440	86.057
002693	双成药业	40500.00	30305	12660	1.026	11542	5.992	2776	4.525	2776	12.948	291	4.772	260	70.736
002694	顾地科技	55296.00	32843	12585	0.740	11545	4.720	3516	4.283	4226	15.279	524	6.355	447	68.623
002695	煌上煌	50530.21	52663	31071	2.013	16723	6.646	2732	3.534	1845	6.607	136	1.822	156	79.379
002696	百洋股份	34004.11	20313	7413	0.772	7544	4.840	2218	4.388	2557	14.868	334	6.507	247	68.625
002697	红旗连锁	136000.00	42826	18725	0.444	15784	2.470	3702	1.791	3818	5.353	402	1.920	395	88.022
002698	博实股份	102255.00	27260	11004	0.398	10037	2.211	2737	1.815	2828	5.443	332	2.187	322	87.946
002699	美盛文化	90957.27	39214	15808	0.617	14971	3.609	3893	2.884	3823	8.151	424	3.131	295	81.607
002700	新疆浩源	42242.69	32601	13775	1.098	12673	6.440	2981	4.697	2742	12.088	250	3.927	180	71.748
002701	奥瑞金	233313.52	58329	14523	0.222	21200	2.128	7825	2.263	11364	9.987	1809	5.238	1608	80.162
002702	海欣食品	48076.00	44827	19380	1.395	15821	7.339	4385	6.164	4414	17.959	526	7.372	301	59.772
002703	浙江世宝	57285.96	37720	14979	0.885	14540	5.602	3823	4.462	3808	12.563	356	4.104	214	72.383
002705	新宝股份	80147.29	11108	5631	0.248	3450	0.933	774	0.642	889	2.191	164	1.425	200	94.561
002706	良信电器	78234.94	12592	4178	0.183	4520	1.327	1384	1.200	1916	5.053	245	2.103	349	90.134
002707	众信旅游	84199.30	41760	15733	0.651	15763	4.131	4434	3.497	4802	11.000	597	4.765	431	75.956
002708	光洋股份	42788.25	28690	12430	0.941	10496	5.230	2609	4.029	2606	11.807	321	5.009	228	72.984
002709	天赐材料	54195.78	31896	16934	1.164	10605	4.334	2182	2.776	1832	6.486	161	2.018	182	83.222
002711	*ST欧浦	105607.04	37889	15141	0.452	12412	2.592	3721	2.366	5127	9.831	764	4.905	724	79.855
002712	思美传媒	55076.93	20432	7833	0.499	7876	3.130	2156	2.594	2093	7.416	254	3.124	220	83.237
002713	东易日盛	41953.70	16015	6333	0.576	6159	3.395	1604	2.648	1668	7.685	149	2.361	102	83.335
002714	牧原股份	186074.32	54553	33607	0.579	13734	1.553	2841	1.029	3131	3.464	538	2.004	702	91.371
002715	登云股份	9200.00	7631	4093	1.338	2229	5.192	535	3.898	600	12.912	97	7.204	77	69.457
002716	ST金贵	67319.03	77893	31147	1.550	27810	9.285	8168	8.162	8973	26.188	1054	10.558	741	44.257
002717	岭南股份	148664.43	39557	10084	0.271	14930	2.442	5633	2.616	7073	9.767	1036	4.727	801	80.178
002718	友邦吊顶	13144.78	7949	3853	1.100	2898	4.787	605	3.124	503	7.517	51	2.710	39	80.763
002719	麦趣尔	17047.02	11588	6288	1.301	3729	4.798	768	3.056	655	7.310	75	3.012	73	80.522
002721	金一文化	76042.69	41721	17822	0.776	14930	4.241	4067	3.575	4041	10.203	502	4.452	359	76.753
002722	金轮股份	17546.65	25750	13561	2.595	8800	10.464	1800	6.881	1398	14.866	131	4.738	60	60.456
002723	金莱特	18265.00	11832	5742	0.976	4193	4.752	892	3.253	819	8.811	96	3.620	90	78.588
002724	海洋王	72000.00	18282	8318	0.467	5994	1.880	1652	1.577	1841	5.174	281	2.635	196	88.267
002725	跃岭股份	25600.00	24483	10316	1.420	9787	8.064	2166	5.646	1947	14.147	171	4.491	96	66.231

(二)二〇一九年底股东持股情况统计(续)

SHAREHOLDING DATA, End of 2019 (Continued)

托管流通股单位:万, 10 000

代码 Code	证券简称 Security	托管流通股数 Nego. Shs	股东总数 Holders	持股<1 000 股		持1 000~5 000 股		5 000~10 000		10 000~50 000		50 000~100 000		100 000 股以上	
				股东数 Holders	持股率 %	股东数 Holders	持股率 %	股东数 Holders	持股率 %	股东数 Holders	持股率 %	股东数 Holders	持股率 %	股东数 Holders	持股率 %
002726	龙大肉食	98169.97	37113	14524	0.531	14385	3.215	3517	2.436	3768	7.667	474	3.258	445	82.893
002727	一心堂	52060.03	22723	11170	0.748	8498	3.234	1470	1.856	1283	4.655	138	1.834	164	87.673
002728	特一药业	20090.81	14884	7965	1.314	5222	5.043	867	2.827	694	6.461	64	2.129	72	82.226
002729	好利来	6668.00	4521	2994	1.272	943	2.916	214	2.189	281	8.300	51	5.277	38	80.045
002730	电光科技	32267.40	21220	9008	0.972	8525	5.471	1799	3.697	1629	9.470	150	3.188	109	77.202
002731	萃华珠宝	25615.60	22968	9869	1.493	8448	7.314	2275	5.996	2063	15.620	204	5.547	109	64.030
002732	燕塘乳业	15735.00	17522	9861	2.143	5544	7.286	1070	4.515	888	10.389	97	3.962	62	71.705
002733	雄韬股份	35011.32	49580	27030	2.686	16985	9.671	2897	5.467	2349	12.081	203	3.975	116	66.119
002734	利民股份	28033.45	15874	5861	0.801	6341	4.925	1705	4.084	1622	11.291	158	3.719	187	75.181
002735	王子新材	13868.05	7991	4370	1.175	2529	3.886	456	2.205	490	7.148	63	3.013	83	82.574
002736	国信证券	820000.00	116287	46710	0.212	44732	1.150	11234	0.909	11457	2.655	1210	0.986	944	94.088
002737	葵花药业	58400.00	38895	17975	1.141	15039	5.318	2947	3.326	2541	7.948	208	2.349	185	79.918
002738	中矿资源	19464.32	14977	6601	1.221	5286	5.898	1369	4.708	1400	13.791	142	4.862	179	69.519
002739	万达电影	176144.25	104177	57550	1.153	32479	3.892	6691	2.548	6161	6.776	692	2.654	604	82.977
002740	爱迪尔	30000.00	20947	8702	1.012	7976	5.601	1860	4.117	1905	12.092	268	5.991	236	71.186
002741	光华科技	37138.93	34278	16889	1.560	12361	6.897	2506	4.450	2177	11.007	221	3.876	124	72.210
002742	三圣股份	43200.00	24106	10181	0.792	8988	4.521	2256	3.501	2237	9.950	262	3.994	182	77.243
002743	富煌钢构	33458.59	22055	8813	0.895	8450	5.341	2096	4.155	2180	12.784	265	5.361	251	71.464
002745	木林森	127716.85	34986	15095	0.406	13459	2.164	2845	1.479	2876	4.411	319	1.699	392	89.840
002746	仙坛股份	46369.25	42327	18497	1.515	17123	7.787	3396	4.876	2882	11.486	254	3.626	175	70.710
002747	埃斯顿	83113.82	29138	11360	0.478	11443	2.992	2802	2.235	2917	6.794	349	2.733	267	84.769
002748	世龙实业	24000.00	17523	7845	1.099	6809	5.785	1442	3.990	1253	9.475	104	2.912	70	76.739
002749	国光股份	36952.95	11463	4320	0.516	4537	2.920	1235	2.311	1144	6.050	127	2.353	100	85.850
002750	龙津药业	40050.00	44910	23240	2.077	16528	8.497	2853	4.732	2075	9.253	129	2.132	85	73.309
002751	易尚展示	14632.27	33909	20252	4.594	10352	14.310	1781	8.145	1362	16.990	98	4.497	64	51.465
002752	昇兴股份	83318.05	22885	10999	0.587	7438	2.035	2066	1.693	1993	4.684	216	1.746	173	89.256
002753	永东股份	33333.27	14946	5455	0.603	6456	4.209	1398	2.801	1394	8.176	119	2.370	124	81.841
002755	奥赛康	17227.80	18766	9179	1.996	6269	7.843	1522	5.908	1360	15.437	174	6.797	262	62.019
002756	永兴材料	36000.00	18640	9611	1.187	6024	3.590	1422	2.621	1315	6.886	140	2.611	128	83.105
002757	南兴股份	17792.90	15111	7325	1.700	5364	6.521	1155	4.342	1091	11.808	98	3.653	78	71.975
002758	华通医药	21014.39	17192	7289	1.235	6489	6.581	1510	4.810	1545	14.353	202	6.640	157	66.381
002759	天际股份	40215.26	23929	9977	0.866	9772	5.096	2132	3.485	1819	8.438	129	2.053	100	80.062
002760	凤形股份	8800.00	9230	5097	1.985	2850	6.621	617	4.695	540	12.018	56	4.267	70	70.415
002761	多喜爱	34680.00	29243	13633	1.432	11045	6.742	2309	4.507	2011	10.972	156	2.989	89	73.358
002762	金发拉比	35402.50	17578	6923	0.709	6540	4.235	1854	3.578	1882	10.338	219	4.092	160	77.049
002763	汇洁股份	38880.00	17032	7543	1.017	5616	3.251	1657	2.879	1817	9.134	220	3.843	179	79.876
002765	蓝黛传动	42125.14	28342	10175	0.855	12414	5.901	2659	4.203	2634	11.940	275	4.365	185	72.736
002766	*ST索菱	39172.82	22785	9545	0.783	8811	4.453	1852	3.146	2088	10.361	274	4.740	215	76.517
002767	先锋电子	15000.00	11986	7064	1.740	3611	4.977	651	2.838	522	6.653	65	2.854	73	80.937
002768	国恩股份	27125.00	14601	7257	0.924	5360	4.068	962	2.344	853	5.959	78	1.916	91	84.790
002769	普路通	37331.81	32208	14129	1.311	12246	7.071	2806	5.018	2597	13.068	271	4.838	159	68.694
002770	科迪乳业	60554.94	49413	15889	0.942	19115	7.165	5581	6.236	7262	23.511	911	9.974	655	52.172
002771	真视通	20976.41	21930	9360	1.672	8527	8.636	1998	6.374	1792	16.373	157	4.881	96	62.065
002772	众兴菌业	36769.84	33279	13138	1.237	13495	7.556	3130	5.631	3039	15.550	292	5.335	185	64.691
002773	康弘药业	87350.67	16144	9325	0.442	4744	1.112	871	0.663	858	1.963	128	1.016	218	94.803
002774	快意电梯	8986.84	25857	14020	6.248	8047	18.823	1901	14.038	1680	35.275	135	10.055	74	15.560
002775	文科园林	51276.03	21458	5822	0.448	8918	4.035	2597	3.446	3443	13.436	375	4.939	303	73.696
002776	柏堡龙	53798.91	25666	8929	0.603	10269	4.179	2699	3.369	2953	10.662	436	5.490	380	75.696
002777	久远银海	20800.00	9660	4911	0.835	3358	3.113	541	1.744	616	5.732	76	2.528	158	86.048
002778	高科石化	8910.95	8693	5425	2.033	2172	5.024	453	3.372	493	11.155	69	5.342	81	73.075
002779	中坚科技	13200.00	8813	5452	1.548	2517	3.883	437	2.199	330	4.783	29	1.493	48	86.095
002780	三夫户外	14269.97	12459	7324	1.895	3406	5.037	722	3.434	787	11.192	104	5.053	116	73.388
002781	奇信股份	22500.00	14686	8722	1.477	4172	3.831	902	2.651	712	6.170	70	2.044	108	83.828
002782	可立克	42600.00	40078	20076	1.610	14738	7.092	2753	4.297	2296	9.820	144	2.175	71	75.006
002783	凯龙股份	37534.32	30414	12721	1.192	11598	6.690	2666	4.775	2750	14.487	335	6.068	344	66.788
002785	万里石	20000.00	21031	12935	2.122	5784	5.866	1006	3.324	1000	10.224	157	5.284	149	73.180

(二)二〇一九年底股东持股情况统计(续)

SHAREHOLDING DATA, End of 2019 (Continued)

托管流通股单位:万, 10 000

代码 Code	证券简称 Security	托管流通股数 Nego. Shs	股东总数 Holders	持股<1 000 股		持1 000~5 000 股		5 000~10 000		10 000~50 000		50 000~100 000		100 000 股以上	
				股东数 Holders	持股率 %	股东数 Holders	持股率 %	股东数 Holders	持股率 %	股东数 Holders	持股率 %	股东数 Holders	持股率 %	股东数 Holders	持股率 %
002786	银宝山新	38124.00	40028	18918	1.715	15318	8.323	3027	5.270	2458	11.909	199	3.406	108	69.376
002787	华源控股	29961.71	18742	7128	0.860	7991	5.226	1737	3.873	1599	10.118	150	3.321	137	76.602
002788	鹭燕医药	32683.04	25823	8709	1.057	10967	7.249	2884	5.889	2777	15.999	294	6.009	192	63.796
002789	建艺集团	13804.00	11901	5921	1.728	3994	6.199	898	4.433	912	12.794	92	4.659	84	70.187
002790	瑞尔特	40960.00	17805	5261	0.520	8179	4.313	1992	3.309	2036	9.483	208	3.445	129	78.931
002791	坚朗五金	32154.00	12890	8346	0.993	3210	2.051	560	1.166	514	3.188	95	2.026	165	90.576
002792	通宇通讯	33784.02	28399	14069	1.547	10425	6.266	1859	3.718	1781	10.283	156	3.145	109	75.041
002793	东音股份	35970.44	20167	8538	0.895	7764	4.683	1794	3.384	1700	9.286	178	3.365	193	78.388
002795	永和智控	20000.00	21707	11236	1.923	7892	7.970	1347	4.437	1117	10.155	63	2.144	52	73.370
002796	世嘉科技	14654.01	22179	12589	3.224	7269	10.185	1168	5.325	986	12.332	85	3.824	82	65.110
002797	第一创业	350240.00	259607	98307	1.040	99730	6.263	27560	5.229	28756	15.630	3137	5.939	2117	65.899
002798	帝欧家居	32264.53	8997	4725	0.527	2951	1.882	546	1.144	526	3.387	88	1.835	161	91.226
002799	环球印务	15000.00	15097	8761	2.245	4836	6.600	819	3.642	603	7.174	52	2.341	26	77.998
002800	天顺股份	7468.00	20822	13148	6.063	6255	16.458	834	7.412	538	12.336	29	2.508	18	55.223
002801	微光股份	11776.00	10720	5974	1.741	3668	5.994	560	3.152	448	7.116	47	2.589	23	79.408
002802	洪汇新材	10824.30	11199	6710	2.128	3429	6.475	557	3.359	441	7.657	32	2.126	30	78.256
002803	吉宏股份	19720.00	11564	6208	1.237	3676	3.918	736	2.509	745	7.334	92	3.122	107	81.881
002805	丰元股份	14537.07	15180	7191	1.960	5439	8.247	1278	5.985	1081	13.800	113	5.310	78	64.697
002806	华锋股份	10945.84	19300	10577	3.463	6433	12.142	1294	7.892	884	14.319	64	3.747	48	58.436
002807	江阴银行	217185.05	68428	25472	0.447	24069	2.591	7380	2.316	8676	7.830	1008	3.119	1823	83.697
002808	恒久科技	26880.00	23628	8876	1.248	9924	7.935	2383	5.971	2131	15.197	197	4.893	117	64.756
002809	红墙股份	12000.00	19217	10613	3.341	6439	11.018	1169	6.397	896	13.657	70	3.764	30	61.824
002810	山东赫达	18556.61	14411	7078	1.673	4796	5.565	1122	4.023	1128	11.633	152	5.539	135	71.567
002811	亚泰国际	18000.30	16920	9791	2.052	5311	6.042	999	3.736	721	7.463	52	1.944	46	78.762
002812	恩捷股份	55551.14	19694	10437	0.633	6156	2.239	1115	1.359	1396	5.199	248	3.027	342	87.542
002813	路畅科技	12000.00	18038	11401	3.268	5323	8.844	768	4.223	484	7.430	38	2.071	24	74.163
002815	崇达技术	87461.27	41570	17038	0.731	17772	4.009	3303	2.471	2888	6.249	269	2.055	300	84.485
002816	和科达	10000.00	7863	5203	1.733	1767	3.588	315	2.083	406	8.486	72	4.892	100	79.217
002817	黄山胶囊	8667.00	14972	9324	3.707	4256	9.712	726	5.498	540	11.762	57	4.433	69	64.887
002818	富森美	75054.85	24958	11812	0.756	8809	2.622	2121	1.914	1906	4.824	160	1.420	150	88.463
002819	东方中科	14734.20	23027	13395	3.270	7555	10.472	1220	5.532	782	9.165	43	1.996	32	69.565
002820	桂发祥	20480.00	16960	9233	1.901	5472	5.758	1165	3.837	955	8.536	75	2.479	60	77.489
002821	凯莱英	22902.81	13899	8652	1.202	3673	3.125	619	1.822	674	6.056	109	3.271	172	84.523
002822	中装建设	67731.70	32443	12585	0.621	13913	3.767	2426	2.351	2570	7.581	428	4.283	521	81.397
002823	凯中精密	28706.78	19144	8707	1.437	6919	5.335	1716	3.998	1567	10.476	146	3.384	89	75.370
002824	和胜股份	9869.48	15590	8180	3.003	5523	11.739	963	6.506	820	15.603	54	3.767	50	59.382
002825	纳尔股份	14000.00	13609	7287	2.020	4657	7.165	924	4.475	668	8.789	43	2.072	30	75.481
002826	易明医药	18972.00	20938	10946	2.193	7188	7.764	1514	5.248	1143	10.854	94	3.394	53	70.546
002827	高争民爆	27600.00	15290	7622	1.310	5078	4.140	1228	3.076	1177	8.228	109	2.611	76	80.635
002828	贝肯能源	20098.76	23721	11572	2.283	8620	9.008	1860	6.124	1460	13.423	115	3.762	94	65.400
002829	星网宇达	15468.50	9504	4735	1.041	3449	4.133	554	2.413	583	7.593	87	3.914	96	80.906
002830	名雕股份	13334.00	12426	6268	1.631	4658	6.876	811	4.058	611	8.351	40	2.001	38	77.082
002831	裕同科技	87709.86	13588	5831	0.245	5969	1.221	759	0.586	728	1.715	117	0.909	184	95.324
002832	比音勒芬	30827.63	8855	4132	0.503	3534	2.243	532	1.154	475	2.947	71	1.600	111	91.553
002833	弘亚数控	6259.57	7278	4499	2.593	1909	6.240	405	4.308	353	10.589	47	5.043	65	71.227
002835	同为股份	21600.00	19570	8947	1.446	8005	7.305	1355	4.151	1125	9.988	88	2.622	50	74.489
002836	新宏泽	16000.00	14664	7405	1.551	5445	6.951	967	4.060	754	8.932	61	2.557	32	75.949
002837	英维克	20359.37	16952	7999	1.369	6611	6.525	1196	3.885	971	8.638	82	2.687	93	76.895
002838	道恩股份	12355.95	10077	3411	1.145	4433	7.917	960	5.281	1001	16.375	135	7.531	137	61.752
002839	张家港行	86562.33	89794	36437	1.440	32947	8.275	8813	6.753	9339	20.219	980	7.563	1278	55.751
002840	华统股份	14673.61	12399	6413	1.686	4156	5.827	837	3.795	793	10.440	92	4.194	108	74.058
002841	视源股份	7007.66	12539	8619	4.398	2855	8.267	467	4.429	461	12.700	67	6.307	70	63.899
002842	翔鹭钨业	11492.00	29106	12919	4.162	11800	21.315	2334	13.536	1800	28.919	160	9.069	93	22.999
002843	泰嘉股份	12600.00	16086	7420	2.322	5836	10.294	1363	7.331	1269	19.206	118	6.255	80	54.592
002845	同兴达	7657.80	20733	10679	4.766	7587	19.721	1309	11.331	1011	23.680	83	7.303	64	33.199
002846	英联股份	5836.03	10114	6381	3.794	2734	9.284	420	4.651	424	14.604	72	8.049	83	59.620

(二)二〇一九年底股东持股情况统计(续)

SHAREHOLDING DATA, End of 2019 (Continued)

托管流通股单位:万, 10 000

代码 Code	证券简称 Security	托管流通股数 Nego. Shs	股东总数 Holders	持股<1 000 股		持1 000~5 000 股		5 000~10 000		10 000~50 000		50 000~100 000		100 000 股以上	
				股东数 Holders	持股率 %	股东数 Holders	持股率 %	股东数 Holders	持股率 %	股东数 Holders	持股率 %	股东数 Holders	持股率 %	股东数 Holders	持股率 %
002847	盐津铺子	3606.85	10723	7297	6.571	2626	14.431	403	7.446	322	17.584	39	7.231	36	46.737
002848	高斯贝尔	10703.74	27823	15347	4.998	9307	17.975	1661	10.241	1333	23.074	106	6.667	69	37.046
002849	威星智能	7579.47	12139	6087	3.472	4245	12.016	909	8.012	779	18.965	72	6.541	47	50.993
002850	科达利	9394.26	19910	13160	5.384	5048	10.977	812	5.819	721	14.600	73	5.181	96	58.039
002851	麦格米特	27880.90	22574	9387	1.344	9507	6.611	1730	4.119	1581	10.994	183	4.490	186	72.441
002852	道道全	14312.53	19267	8162	2.160	8152	11.847	1518	7.183	1268	16.143	112	5.148	55	57.519
002853	皮阿诺	5803.07	16386	8948	5.370	5803	19.592	878	9.953	682	21.153	47	5.529	28	38.402
002855	捷荣技术	8340.00	26993	15045	7.050	8824	21.793	1733	13.680	1262	27.075	90	6.899	39	23.503
002856	美芝股份	3040.80	12742	7383	8.990	4115	28.084	690	15.089	498	29.091	38	8.115	18	10.631
002857	三晖电气	4947.83	6988	3796	3.898	2110	9.630	560	7.689	442	16.945	43	5.570	37	56.268
002858	力盛赛车	7194.62	9437	4037	2.045	3877	10.467	753	7.073	636	17.377	71	6.666	63	56.371
002859	洁美科技	10957.03	10950	5341	1.697	4032	7.134	687	4.245	666	12.022	89	5.684	135	69.217
002860	星帅尔	5422.61	12146	6375	4.677	4016	15.719	811	10.001	833	29.492	64	7.765	47	32.346
002861	瀛通通讯	6231.72	11728	7696	4.534	3004	9.701	512	5.525	422	12.666	50	5.309	44	62.266
002862	实丰文化	3116.00	9200	5611	6.461	2706	17.879	459	9.776	350	20.322	42	9.674	32	35.888
002863	今飞凯达	18578.71	22630	10917	2.754	7587	8.898	2027	7.258	1792	18.049	175	6.216	132	56.825
002864	盘龙药业	4949.90	15824	10216	6.928	4523	17.878	607	8.148	421	15.265	30	4.224	27	47.557
002865	钧达股份	3810.28	16207	9268	8.644	5350	28.465	878	15.253	660	31.484	34	5.973	17	10.181
002866	传艺科技	8062.54	18910	9886	5.523	6305	16.276	1335	11.009	1197	28.101	118	9.734	69	29.358
002867	周大生	24740.58	26059	16005	3.211	7103	6.022	1380	3.716	1231	9.576	142	3.783	198	73.691
002868	绿康生化	3846.00	12978	7668	7.622	4049	21.066	693	11.992	529	24.338	24	3.978	15	31.004
002869	金溢科技	5100.00	17930	12216	7.797	4315	16.617	717	9.367	581	21.208	60	7.839	41	37.171
002870	香山股份	7747.00	14796	9334	4.372	4334	11.119	675	5.758	411	9.827	24	2.205	18	66.719
002871	伟隆股份	2923.66	10044	5200	7.212	3536	25.599	735	16.800	524	33.320	35	8.263	14	8.805
002872	*ST天圣	21503.83	26505	12580	2.871	8346	8.585	2305	7.209	2640	24.490	345	10.733	289	46.112
002873	新天药业	6537.05	12404	6366	4.073	4355	13.929	904	9.089	697	19.282	49	4.985	33	48.642
002875	安奈儿	3938.81	13576	7654	7.465	4426	23.675	802	13.541	615	27.932	58	10.045	21	17.343
002876	三利谱	7634.13	9515	5814	2.782	2440	6.689	559	5.006	555	14.228	69	6.218	78	65.076
002877	智能自控	20280.32	23387	9991	1.931	9533	10.170	1999	6.620	1675	15.406	128	4.317	61	61.555
002878	元隆雅图	4676.87	8556	5335	4.400	2377	10.320	423	6.013	341	13.784	36	5.540	44	59.944
002879	长缆科技	12657.96	15310	8218	2.678	4933	8.166	1018	5.350	915	13.831	115	5.948	111	64.027
002880	卫光生物	3483.00	10834	6935	7.114	2845	16.607	537	10.258	463	23.935	35	6.545	19	35.542
002881	美格智能	4533.90	23337	13941	11.278	7519	33.254	1127	16.373	687	25.998	49	7.160	14	5.938
002882	金龙羽	8695.00	21733	11583	5.355	7038	17.147	1491	11.454	1376	29.267	153	11.116	92	25.661
002883	中设股份	4532.23	10217	5442	4.779	3552	16.262	694	10.152	462	17.553	43	6.350	24	44.904
002884	凌霄泵业	10993.27	13699	4874	1.825	6262	11.619	1245	7.571	1063	18.146	123	7.585	132	53.254
002885	京泉华	6769.20	21193	9649	5.246	8593	25.697	1620	15.823	1213	32.630	84	8.484	34	12.119
002886	沃特股份	4960.90	14116	7750	6.026	4660	19.485	906	12.186	701	26.975	75	10.102	24	25.226
002887	绿茵生态	6936.59	14443	5444	3.111	6563	19.020	1268	12.362	1048	27.894	81	7.634	39	29.979
002888	惠威科技	3557.64	16767	9963	10.103	5407	30.458	810	15.237	541	27.519	29	5.539	17	11.144
002889	东方嘉盛	3732.44	14766	8503	8.312	4744	25.853	827	14.847	617	29.734	49	9.148	26	12.106
002890	弘宇股份	4761.05	6494	4126	2.968	1744	7.182	277	3.904	263	11.192	40	5.620	44	69.134
002891	中宠股份	9156.44	10343	6096	3.032	2786	6.476	623	4.634	683	14.631	85	6.346	70	64.882
002892	科力尔	4477.12	20848	12408	10.495	6667	29.970	1052	15.457	660	26.483	45	6.777	16	10.818
002893	华通热力	11194.97	19051	9925	3.416	6730	12.442	1292	7.689	985	16.137	68	4.027	51	56.289
002895	川恒股份	8904.20	22324	11216	4.524	7815	18.391	1664	12.447	1466	30.376	110	8.097	53	26.166
002896	中大力德	3425.00	10201	5778	6.179	3297	19.568	630	12.119	442	22.461	40	8.021	14	31.651
002897	意华股份	6853.51	16726	10287	5.815	4735	14.037	818	8.024	729	19.380	73	7.243	84	45.501
002898	赛隆药业	5983.88	16750	9930	6.386	5169	17.323	895	9.920	690	20.763	40	4.618	26	40.990
002899	英派斯	7933.80	15090	8743	4.210	4582	11.829	893	7.421	767	18.336	52	4.257	53	53.946
002900	哈三联	14485.76	26348	14099	4.691	9046	13.360	1731	7.943	1336	16.769	87	3.915	49	53.323
002901	大博医疗	4010.00	15341	11289	9.203	3263	15.637	446	7.435	278	12.612	29	4.992	36	50.121
002902	铭普光磁	10841.25	40152	22966	8.181	13648	25.617	2113	12.832	1304	21.526	81	5.097	40	26.747
002903	宇环数控	6600.00	26818	14847	8.276	9152	28.340	1656	16.674	1081	29.701	51	5.199	31	11.809
002905	金逸影视	6720.00	23974	14231	8.160	7429	22.430	1210	11.858	988	27.377	74	7.377	42	22.799
002906	华阳集团	20224.86	30640	18303	3.588	9322	9.316	1653	5.406	1227	10.929	86	2.812	49	67.949

(二)二〇一九年底股东持股情况统计(续)

SHAREHOLDING DATA, End of 2019 (Continued)

托管流通股单位:万, 10 000

代码 Code	证券简称 Security	托管流通股数 Nego. Shs	股东总数 Holders	持股<1 000 股		持1 000~5 000 股		5 000~10 000		10 000~50 000		50 000~100 000		100 000 股以上	
				股东数 Holders	持股率 %	股东数 Holders	持股率 %	股东数 Holders	持股率 %	股东数 Holders	持股率 %	股东数 Holders	持股率 %	股东数 Holders	持股率 %
002907	华森制药	9406.04	28700	17240	6.391	9041	19.268	1462	10.229	892	16.576	50	3.548	15	43.988
002908	德生科技	13055.17	24699	12092	3.710	9032	14.799	1885	9.691	1482	20.894	135	6.956	73	43.949
002909	集泰股份	7936.50	13305	7309	3.668	4069	10.883	890	7.604	893	21.475	78	6.520	66	49.850
002910	庄园牧场	7411.79	22706	12420	6.075	7720	21.215	1444	12.907	1019	24.574	60	5.456	43	29.773
002911	佛燃股份	27100.00	23055	13601	1.916	7252	5.469	1218	2.978	893	5.979	56	1.305	35	82.352
002912	中新赛克	5182.00	9809	6904	4.323	1968	7.900	383	5.065	405	16.091	81	10.754	68	55.867
002913	奥士康	3685.11	15965	11058	10.848	3823	20.620	614	11.019	409	21.532	38	6.748	23	29.233
002915	中欣氟材	3437.00	15697	9518	9.636	4912	28.491	749	14.371	470	24.169	32	5.959	16	17.374
002916	深南电路	10166.52	40266	30978	9.518	7404	14.123	992	6.558	724	13.231	71	4.800	97	51.770
002917	金奥博	5417.60	20644	11039	8.256	7463	28.085	1222	14.944	836	26.791	63	7.764	21	14.161
002918	蒙娜丽莎	13643.13	15253	6818	1.785	6517	8.403	815	3.951	808	11.977	134	6.776	161	67.107
002919	名臣健康	5326.77	14175	7882	5.939	4705	18.254	881	11.085	647	22.033	35	4.584	25	38.105
002920	德赛西威	12250.00	23217	16843	5.285	4574	7.455	804	4.441	804	13.211	87	4.910	105	64.698
002921	联诚精密	5120.00	11442	6553	4.635	3781	15.049	630	8.062	438	15.456	16	2.144	24	54.655
002922	伊戈尔	7190.31	15707	8953	4.576	4938	14.119	952	8.845	777	18.887	47	4.376	40	49.198
002923	润都股份	6001.88	17714	9233	6.581	6249	21.782	1225	13.394	901	26.306	68	7.454	38	24.483
002925	盈趣科技	16765.93	25837	17187	3.644	6295	7.684	1107	4.412	974	10.923	113	4.508	161	68.829
002926	华西证券	177814.74	149070	92239	2.322	35116	4.132	9159	3.391	10360	11.195	1241	4.674	955	74.287
002927	泰永长征	7192.64	20385	10748	5.709	7245	21.289	1325	12.345	977	24.634	66	6.307	24	29.717
002928	华夏航空	20418.78	25945	13462	2.930	8594	9.084	1841	6.060	1742	16.488	161	5.351	145	60.087
002929	润建股份	7660.14	28460	16883	8.413	8931	23.553	1517	13.107	1039	23.791	55	4.683	35	26.452
002930	宏川智慧	13771.28	34058	17454	4.923	11850	18.632	2582	12.588	1964	26.176	128	6.166	80	31.515
002931	锋龙股份	2915.95	11710	7445	8.425	3344	23.039	516	11.701	362	22.837	24	5.551	19	28.446
002932	明德生物	3002.22	12962	8528	10.207	3637	23.756	468	10.226	307	18.254	13	3.044	9	34.513
002933	新兴装备	4786.49	18405	12061	9.270	5175	21.353	696	9.618	406	15.113	50	6.933	17	37.713
002935	天奥电子	9072.20	16409	9312	4.342	5278	11.993	977	7.191	710	14.442	64	4.740	68	57.292
002936	郑州银行	149906.22	130099	75141	2.291	31280	4.300	9035	3.980	12065	15.669	1473	6.501	1105	67.258
002937	兴瑞科技	9592.95	25383	12328	5.583	9477	20.739	1946	13.392	1485	27.462	100	7.033	47	25.791
002938	鹏鼎控股	23114.31	47140	34398	5.788	9899	8.250	1377	3.974	1094	9.378	153	4.527	219	68.082
002939	长城证券	166418.09	107531	51291	1.245	37914	4.841	8698	3.451	8336	9.328	770	3.096	522	78.040
002940	昂利康	4725.00	12821	8014	6.348	3710	15.540	623	8.533	406	16.249	25	3.375	43	49.954
002941	新疆交建	17275.00	48796	25839	5.650	17438	20.994	3196	12.241	2087	21.257	156	5.974	80	33.884
002942	新农股份	4080.00	15306	9153	8.208	4866	23.905	766	12.486	484	21.045	20	3.273	17	31.082
002943	宇晶股份	5184.49	15143	9267	6.532	4694	18.351	684	8.724	453	14.794	22	2.913	23	48.685
002945	华林证券	27000.00	84988	43956	6.299	29732	22.838	6026	14.779	4764	32.061	337	8.363	173	15.660
002946	新乳业	8537.11	28858	15634	7.089	9604	23.443	1970	15.202	1507	32.298	79	6.355	64	15.614
002947	恒铭达	3037.80	9491	6885	7.282	1920	12.470	335	7.411	274	17.612	36	7.784	41	47.442
002948	青岛银行	45097.73	97962	58177	5.725	24319	11.631	6945	10.144	7295	30.514	737	10.785	489	31.202
002949	华阳国际	4903.00	24834	14922	11.649	7742	32.141	1295	17.370	822	29.858	39	5.191	14	3.791
002950	奥美医疗	4800.00	26233	16508	13.236	7746	32.407	1185	16.503	738	26.958	41	5.729	15	5.167
002951	金时科技	4500.00	21489	12830	11.128	6678	30.243	1141	16.878	784	30.202	43	6.252	13	5.296
002952	亚世光电	2286.00	14913	9956	18.310	4079	35.518	525	15.204	337	24.990	13	3.482	3	2.495
002953	日丰股份	4302.00	21167	12503	11.153	6809	32.282	1108	17.210	697	27.646	35	5.481	15	6.228
002955	鸿合科技	3431.00	29113	22053	25.254	5890	32.522	749	14.499	400	20.779	13	2.517	8	4.428
002956	西麦食品	2000.00	14922	11179	20.929	3083	29.061	398	13.087	236	21.598	13	4.242	13	11.084
002957	科瑞技术	4100.00	23823	15819	15.275	6442	31.378	930	15.008	589	24.987	30	4.857	13	8.496
002958	青农商行	55555.56	132851	77611	5.999	36246	13.293	8490	10.115	8898	30.226	962	11.508	644	28.860
002959	小熊电器	3000.00	26568	20284	22.786	5255	33.143	639	14.036	360	20.699	22	4.960	8	4.377
002960	青鸟消防	6000.00	34480	23366	16.884	8670	28.855	1459	16.055	914	27.134	49	5.374	22	5.698
002961	瑞达期货	4500.00	30689	20864	16.728	8109	35.358	1050	15.433	621	22.767	37	5.473	8	4.241
002962	五方光电	5040.00	32393	22356	17.384	8113	31.789	1139	14.901	735	25.420	30	3.959	20	6.547
002963	豪尔赛	3759.00	30407	23170	26.835	6010	30.355	749	13.206	438	20.342	31	5.198	9	4.063
002965	祥鑫科技	3768.00	29372	22001	23.875	6084	31.351	794	13.928	459	20.291	24	4.451	10	6.105
002966	苏州银行	33333.33	114514	74885	10.052	27967	16.845	5700	11.275	5185	29.207	475	9.283	302	23.337
002967	广电计量	8267.00	33539	23175	10.340	8224	19.848	1170	9.400	795	18.488	94	8.046	81	33.878
002968	新大正	1791.07	13081	10655	19.407	1974	21.261	236	8.802	183	19.459	21	7.734	12	23.338

(二)二〇一九年底股东持股情况统计(续)

SHAREHOLDING DATA, End of 2019 (Continued)

托管流通股单位:万, 10 000

代码 Code	证券简称 Security	托管流通股数 Nego. Shs	股东总数 Holders	持股<1 000 股		持1 000~5 000 股		5 000~10 000		10 000~50 000		50 000~100 000		100 000 股以上	
				股东数 Holders	持股率 %	股东数 Holders	持股率 %	股东数 Holders	持股率 %	股东数 Holders	持股率 %	股东数 Holders	持股率 %	股东数 Holders	持股率 %
002969	嘉美包装	9526.31	41587	26405	11.572	11554	24.938	2062	14.582	1398	27.267	116	8.258	52	13.382
002970	锐明技术	2160.00	20004	17606	26.053	1866	16.370	229	7.256	246	22.646	39	12.352	18	15.322
002972	科安达	4408.00	85758	83364	93.267	2389	5.831			2	0.145	1	0.120	2	0.636
003816	中国广核	204724.16	485604	309465	7.129	112510	10.996	25019	8.036	32064	30.541	3988	12.885	2558	30.413
150008	瑞和小康	1227.90	918	477	0.926	198	3.972	102	5.929	99	17.856	17	10.069	25	61.248
150009	瑞和远见	1227.90	1060	510	0.841	240	4.880	133	7.644	129	24.192	24	13.641	24	48.802
150012	中证100A	2893.86	581	348	0.238	85	0.642	27	0.603	58	4.996	23	5.562	40	87.960
150013	中证100B	4340.79	3087	1580	0.671	595	3.229	281	4.449	474	23.399	91	13.747	66	54.504
150016	合润A	4058.42	1200	704	0.157	150	0.996	63	1.072	171	9.495	48	8.408	64	79.871
150017	合润B	6087.63	1361	672	0.101	150	0.694	92	1.063	233	9.366	89	10.316	125	78.460
150018	银华稳进	227862.71	1963	960	0.009	398	0.032	110	0.031	212	0.193	53	0.161	230	99.575
150019	银华锐进	227862.71	32891	11621	0.107	5637	0.542	2608	0.752	6814	6.603	2283	6.711	3928	85.285
150022	深成指A	253174.35	2703	745	0.006	302	0.025	132	0.035	491	0.441	228	0.619	805	98.874
150023	深成指B	253174.35	23717	11891	0.074	2633	0.235	1269	0.337	3547	3.182	1187	3.147	3190	93.025
150028	中证500A	2078.50	554	376	0.282	68	0.774	22	0.688	49	5.003	10	3.767	29	89.486
150029	中证500B	3117.75	4266	2490	1.629	926	7.144	328	7.383	398	26.510	71	15.392	53	41.942
150030	中证90A	1661.63	1223	1003	1.359	141	1.819	25	1.059	28	3.506	7	3.448	19	88.808
150031	中证90B	1661.63	4050	2891	3.493	723	9.806	189	7.976	188	24.363	26	10.016	33	44.346
150032	多利优先	2511.40	208	111	0.068	26	0.247	11	0.329	25	2.263	6	1.556	29	95.536
150033	多利进取	627.85	337	208	0.483	65	2.466	14	1.460	37	11.927	4	4.677	9	78.985
150036	建信稳健	86.63	166	78	1.955	50	14.052	11	8.519	24	43.338	2	16.990	1	15.145
150037	建信进取	129.95	167	115	1.491	19	3.263	5	2.639	22	42.336	3	16.402	3	33.870
150049	消费收益	1250.54	394	219	0.262	94	1.869	18	1.012	41	7.187	8	4.243	14	85.427
150050	消费进取	1250.54	1072	472	1.108	297	6.157	123	7.254	141	24.872	18	10.795	21	49.814
150051	沪深300A	14580.54	649	337	0.033	70	0.106	29	0.138	85	1.312	24	1.108	104	97.304
150052	沪深300B	14580.54	5345	2176	0.346	1104	1.896	407	1.927	1052	16.171	262	12.061	344	67.599
150055	500A	238.35	121	64	0.510	19	1.648	5	1.275	18	14.939	7	18.408	8	63.219
150056	500B	357.53	204	106	0.598	45	2.559	14	2.735	29	16.235	6	9.926	4	67.948
150059	资源A级	1387.48	137	94	0.109	17	0.277	6	0.280	12	1.923	1	0.443	7	96.967
150060	资源B级	2081.21	1922	1134	0.855	358	4.205	139	4.413	207	21.830	46	14.998	38	53.698
150064	同瑞A	111.96	141	108	1.496	10	1.853	4	2.583	11	23.806	4	22.758	4	47.503
150065	同瑞B	167.94	822	568	7.038	178	24.220	42	17.521	30	34.842	4	16.379		
150066	互利A	265.47	111	59	0.387	24	2.075	4	0.941	13	10.504	2	4.811	9	81.284
150067	互利B	113.77	70	48	0.667	15	3.011	2	1.069	1	2.722	1	5.485	3	87.047
150083	深证100A	226.29	79	52	0.294	4	0.519	2	0.500	12	12.042	7	19.999	2	66.646
150084	深证100B	226.29	226	112	0.999	39	4.420	20	5.918	42	34.814	8	24.279	5	29.570
150092	诺德300A	149.66	95	58	0.827	12	2.202	9	4.517	7	12.868	4	20.644	5	58.942
150093	诺德300B	149.66	236	122	1.908	63	9.533	15	7.248	31	46.897	3	13.941	2	20.473
150094	泰信400A	102.23	52	28	0.416	9	1.683	1	0.527	8	26.201	3	19.829	3	51.344
150095	泰信400B	102.23	358	248	4.712	75	17.115	16	10.343	17	29.957	1	6.843	1	31.030
150100	资源A	3971.62	264	134	0.057	30	0.155	17	0.270	33	1.803	13	2.311	37	95.404
150101	资源B	3971.62	3478	1567	0.886	890	5.006	309	5.149	532	27.540	107	17.938	73	43.481
150104	HS300A	133.80	109	81	0.347	9	1.403	5	2.337	11	21.808	2	9.829	1	64.277
150105	HS300B	133.80	203	105	0.963	48	7.879	15	7.778	28	36.875	5	27.745	2	18.760
150117	房地产A	11480.09	1407	1241	0.087	22	0.040	9	0.052	35	0.747	22	1.393	78	97.681
150118	房地产B	11480.09	8480	5304	0.843	1421	2.893	503	2.997	825	15.988	202	12.195	225	65.084
150123	建信50A	5072.07	302	74	0.016	18	0.093	9	0.130	81	3.935	38	4.985	82	90.840
150124	建信50B	5072.07	686	228	0.068	79	0.325	46	0.639	171	7.521	55	7.593	107	83.854
150130	医药A	25063.14	866	595	0.026	89	0.087	27	0.075	72	0.654	26	0.702	57	98.455
150131	医药B	25063.14	25656	13971	1.336	6133	6.066	1760	5.048	2764	23.603	528	14.175	500	49.773
150135	国富100A	638.47	68	25	0.055	5	0.139	5	0.548	14	4.764	8	7.571	11	86.923
150136	国富100B	638.47	264	104	0.372	45	1.427	31	3.201	56	20.031	14	15.130	14	59.838
150143	转债A级	1894.71	215	160	0.090	19	0.228	3	0.096	12	1.638	7	2.852	14	95.098
150144	转债B级	812.02	2197	1880	3.112	178	5.295	42	3.590	66	17.624	15	11.535	16	58.843
150145	高贝塔A	247.11	64	36	0.175	9	0.619	2	0.578	9	8.776	3	7.225	5	82.627
150146	高贝塔B	247.11	366	215	1.856	78	7.626	35	9.940	26	21.297	7	20.584	5	38.696

(二)二〇一九年底股东持股情况统计(续)

SHAREHOLDING DATA, End of 2019 (Continued)

托管流通股单位:万, 10 000

代码 Code	证券简称 Security	托管流通股数 Nego. Shs	股东总数 Holders	持股<1 000 股		持1 000~5 000 股		5 000~10 000		10 000~50 000		50 000~100 000		100 000 股以上	
				股东数 Holders	持股率 %	股东数 Holders	持股率 %	股东数 Holders	持股率 %	股东数 Holders	持股率 %	股东数 Holders	持股率 %	股东数 Holders	持股率 %
150148	医药800A	4083.20	140	97	0.038	25	0.125	1	0.019	14	0.754	2	0.440	1	98.625
150149	医药800B	4083.20	1773	635	0.411	397	2.120	187	2.902	369	19.332	85	14.439	100	60.796
150150	有色800A	1869.70	216	123	0.100	37	0.415	7	0.264	15	1.860	12	4.152	22	93.209
150151	有色800B	1869.70	3307	1958	2.511	827	10.035	204	7.588	264	28.099	22	8.059	32	43.708
150152	创业板A	137942.27	2064	1464	0.015	161	0.026	51	0.025	109	0.186	42	0.210	237	99.538
150153	创业板B	137942.27	59312	35716	0.513	9907	1.661	3520	1.747	5984	9.594	1683	8.390	2502	78.095
150157	金融A	35526.42	300	136	0.007	36	0.018	17	0.033	35	0.213	21	0.377	55	99.352
150158	金融B	35526.42	11899	3488	0.266	2811	1.750	1369	2.481	2958	16.976	629	11.795	644	66.731
150164	可转债A	790.58	145	95	0.115	12	0.361	4	0.405	10	2.617	15	12.823	9	83.679
150165	可转债B	338.82	896	666	2.972	132	9.423	27	5.901	58	34.893	6	10.585	7	36.226
150167	银华300A	1551.31	203	105	0.124	36	0.509	11	0.484	21	3.213	7	2.866	23	92.804
150168	银华300B	1551.31	596	212	0.320	147	2.244	65	2.910	119	16.578	29	12.391	24	65.557
150169	恒生A	7341.20	237	133	0.031	31	0.083	17	0.138	28	0.725	9	0.780	19	98.243
150170	恒生B	7341.20	3923	1365	0.451	1018	2.953	412	3.601	863	22.859	139	11.921	126	58.216
150171	证券A	78422.70	1924	1404	0.016	173	0.055	57	0.052	119	0.320	39	0.353	132	99.204
150172	证券B	78422.70	64084	46183	1.086	8825	2.579	2242	1.999	3971	11.503	1198	10.449	1665	72.384
150173	TMT中证A	1170.68	300	220	0.185	24	0.479	13	0.795	18	3.425	7	3.984	18	91.131
150174	TMT中证B	1170.68	4549	3455	6.284	736	14.009	157	9.590	164	29.083	19	11.074	18	29.960
150175	恒中企A	69360.63	671	178	0.004	72	0.021	28	0.027	122	0.411	59	0.537	212	98.999
150176	恒中企B	69360.63	9083	2199	0.085	1957	0.638	1029	0.958	2421	7.461	638	5.935	839	84.923
150177	证保A	6241.71	453	299	0.059	45	0.180	11	0.108	41	1.529	17	1.840	40	96.284
150178	证保B	6241.71	10813	6804	2.997	2404	8.875	609	6.842	772	25.668	121	12.673	103	42.945
150179	信息A	1646.33	303	200	0.116	29	0.380	9	0.372	34	4.754	6	2.399	25	91.980
150180	信息B	1646.33	5482	3892	5.534	1052	14.123	226	9.313	259	30.821	29	11.935	24	28.275
150181	军工A	58289.06	3254	2737	0.085	204	0.076	57	0.063	90	0.332	35	0.394	131	99.050
150182	军工B	58289.06	99491	71996	2.744	17663	6.757	3486	4.156	4356	16.100	974	11.277	1016	58.966
150184	环保A	3885.37	785	658	0.249	87	0.491	18	0.315	13	0.642	3	0.510	6	97.792
150185	环保B	3885.37	14012	10452	6.295	2467	14.212	479	8.819	468	24.905	92	16.125	54	29.645
150186	军工A级	3695.78	589	456	0.151	56	0.369	18	0.322	21	1.288	13	2.132	25	95.738
150187	军工B级	3695.78	14537	10626	6.704	2720	16.471	546	10.351	537	29.015	64	12.025	44	25.433
150188	转债优先	2150.29	6562	5752	3.025	521	5.336	101	3.316	143	14.768	16	5.325	29	68.230
150189	转债进取	921.55	6123	5633	5.369	325	7.582	69	5.173	71	14.318	9	6.513	16	61.044
150190	NCF环保A	657.35	380	332	0.433	20	0.658	6	0.652	9	3.532	6	5.961	7	88.764
150191	NCF环保B	657.35	3068	2394	7.164	469	16.384	99	10.727	92	26.396	7	7.518	7	31.811
150192	地产A	2208.42	243	177	0.131	42	0.391	11	0.348	8	0.713	1	0.252	4	98.164
150193	地产B	2208.42	2181	1352	1.322	426	4.391	141	4.233	188	18.017	36	11.007	38	61.030
150194	互联网A	33968.75	1658	1277	0.055	127	0.081	26	0.054	57	0.411	26	0.554	145	98.845
150195	互联网B	33968.75	33839	23072	1.411	5610	4.011	1611	3.392	2492	16.111	494	9.821	560	65.254
150196	有色A	139878.17	1844	1088	0.020	221	0.037	43	0.020	107	0.194	100	0.477	285	99.252
150197	有色B	139878.17	15780	6639	0.120	2699	0.440	913	0.441	2247	3.610	927	4.511	2355	90.878
150198	食品A	7704.16	253	87	0.019	33	0.100	6	0.055	65	1.909	18	1.380	44	96.537
150199	食品B	7704.16	3044	1562	0.456	610	1.653	225	1.856	444	12.234	90	7.868	113	75.932
150200	券商A	282102.19	1343	745	0.003	87	0.008	36	0.009	109	0.098	48	0.112	318	99.771
150201	券商B	282102.19	42787	20639	0.141	6443	0.556	2799	0.701	6300	5.235	2233	5.380	4373	87.988
150203	传媒A	1491.18	364	288	0.197	22	0.314	6	0.272	18	2.602	7	3.119	23	93.496
150204	传媒B	1491.18	4587	3530	3.876	641	9.587	159	7.187	200	28.410	29	13.851	28	37.089
150205	国防A	113645.68	1161	785	0.007	56	0.010	16	0.010	56	0.110	35	0.205	213	99.657
150206	国防B	113645.68	34692	20285	0.359	6247	1.372	2198	1.384	3471	6.899	893	5.410	1598	84.576
150207	地产A端	175.71	60	44	0.260	5	0.437	2	0.697	4	3.917	2	8.094	3	86.595
150208	地产B端	175.71	1703	1540	6.505	97	13.140	26	10.815	35	38.272	2	7.210	3	24.057
150209	国企改A	80679.74	2273	1422	0.035	413	0.121	131	0.118	171	0.475	33	0.283	103	98.969
150210	国企改B	80679.74	74290	32497	1.216	21543	6.490	7906	6.779	9684	24.547	1428	11.992	1232	48.975
150211	新能车A	6592.70	10282	10055	4.019	89	0.307	22	0.256	37	1.533	18	1.880	61	92.004
150212	新能车B	6592.70	18053	14591	5.214	1931	7.180	591	6.403	715	23.003	128	13.773	97	44.427
150213	成长A级	615.66	90	55	0.061	7	0.219	4	0.458	9	3.195	6	6.392	9	89.675
150214	成长B级	615.66	2467	2000	5.494	321	12.691	61	6.764	68	20.974	13	14.626	4	39.452

(二)二〇一九年底股东持股情况统计(续)

SHAREHOLDING DATA, End of 2019 (Continued)

托管流通股单位:万, 10 000

代码 Code	证券简称 Security	托管流通股数 Nego. Shs	股东总数 Holders	持股<1 000 股		持1 000~5 000 股		5 000~10 000		10 000~50 000		50 000~100 000		100 000 股以上	
				股东数 Holders	持股率 %	股东数 Holders	持股率 %	股东数 Holders	持股率 %	股东数 Holders	持股率 %	股东数 Holders	持股率 %	股东数 Holders	持股率 %
150215	TMTA	1126.19	78	49	0.084	8	0.191	5	0.285	6	1.356	1	0.582	9	97.501
150216	TMTB	1126.19	1485	783	1.867	347	7.523	122	7.714	181	34.401	32	18.976	20	29.519
150217	新能源A	1848.55	418	278	0.187	67	0.875	17	0.599	23	3.133	10	3.550	23	91.656
150218	新能源B	1848.55	4457	3124	3.256	840	10.322	204	7.842	232	25.399	31	12.284	26	40.896
150219	健康A	13164.89	76	44	0.007	13	0.019	4	0.017	8	0.125	5	0.197	2	99.635
150220	健康B	13164.89	3605	1049	0.201	819	1.342	354	1.745	937	14.858	208	10.129	238	71.725
150221	中航军A	26036.64	903	319	0.022	89	0.080	27	0.067	113	1.125	66	1.741	289	96.965
150222	中航军B	26036.64	22683	11376	1.172	5798	5.327	2070	5.538	2494	20.433	481	12.801	464	54.730
150223	证券A级	94420.28	21326	16988	0.524	2717	0.603	327	0.247	603	1.260	120	0.840	571	96.526
150224	证券B级	94420.28	35165	27233	0.717	2860	0.680	749	0.554	1807	4.545	773	5.640	1743	87.865
150225	证保A级	1320.46	173	73	0.038	12	0.253	32	1.557	37	5.543	7	3.610	12	88.999
150226	证保B级	1320.46	1220	605	1.038	316	5.943	110	5.723	141	22.324	23	11.384	25	53.589
150227	银行A	169201.17	987	434	0.004	107	0.010	37	0.013	140	0.180	54	0.190	215	99.602
150228	银行B	169201.17	20780	5722	0.092	4451	0.578	2065	0.787	4977	6.165	1325	5.156	2240	87.221
150229	酒A	412.20	147	85	0.304	13	0.748	11	1.881	19	11.211	9	16.447	10	69.409
150230	酒B	412.20	878	605	2.719	150	8.176	36	6.465	68	36.633	13	21.994	6	24.013
150231	电子A	1776.52	136	47	0.036	6	0.082	18	0.657	25	3.241	11	4.017	29	91.967
150232	电子B	1776.52	1737	996	1.223	348	4.880	111	4.536	207	26.207	43	16.978	32	46.176
150235	券商A级	3134.39	271	157	0.053	39	0.256	10	0.218	30	2.256	5	1.143	30	96.074
150236	券商B级	3134.39	5774	3999	2.344	1091	7.754	231	5.189	325	22.032	67	15.116	61	47.564
150237	环保A级	402.83	161	44	0.240	11	0.581	52	10.618	44	26.969	5	7.839	5	53.753
150238	环保B级	402.83	359	148	0.837	55	3.602	68	13.327	72	39.914	9	16.293	7	26.028
150243	创业A	3874.94	178	109	0.025	16	0.087	7	0.126	19	1.167	3	0.565	24	98.029
150244	创业B	3874.94	4877	2631	1.366	1180	7.089	415	7.239	495	25.849	97	16.538	59	41.919
150245	互联A	535.63	120	48	0.117	13	0.559	35	3.561	19	5.841	1	1.400	4	88.523
150246	互联B	535.63	473	198	0.765	97	4.135	73	8.420	83	32.649	13	16.091	9	37.941
150247	传媒A级	1252.53	317	242	0.608	25	0.391	6	0.380	15	3.150	11	6.331	18	89.139
150248	传媒B级	1252.53	3751	2896	3.797	492	8.762	135	7.536	173	29.296	33	17.870	22	32.739
150249	银行A端	1094.67	77	40	0.052	11	0.148	4	0.232	10	2.058	4	2.758	8	94.753
150250	银行B端	1094.67	459	176	0.406	87	1.770	45	2.802	118	23.180	15	9.349	18	62.492
150251	煤炭A	1651.49	149	99	0.093	23	0.330	4	0.169	9	1.157	4	1.602	10	96.650
150252	煤炭B	1651.49	2260	1301	2.082	500	6.996	154	6.457	230	28.525	44	18.344	31	37.596
150255	银行业A	4764.88	141	40	0.008	11	0.057	9	0.123	33	1.683	14	1.991	34	96.138
150256	银行业B	4764.88	245	98	0.043	42	0.177	24	0.312	61	2.751	10	1.314	10	95.403
150257	生物A	540.25	283	69	0.194	14	0.637	118	14.478	61	22.848	7	8.976	14	52.867
150258	生物B	540.25	592	199	0.979	124	5.576	140	16.832	108	37.843	17	20.545	4	18.224
150259	重组A	900.14	930	516	3.231	327	7.932	44	3.300	25	6.004	3	2.584	15	76.949
150260	重组B	900.14	3675	2228	8.264	1093	27.159	199	15.234	138	26.977	13	10.760	4	11.606
150261	医疗A	4678.24	476	294	0.301	125	0.585	26	0.402	17	0.747	3	0.436	11	97.529
150262	医疗B	4678.24	5532	3653	1.988	1077	5.228	300	4.396	380	17.156	69	9.630	53	61.602
150263	1000A	173.42	54	31	0.591	9	1.154	4	1.333	8	10.469	1	4.709	1	81.742
150264	1000B	173.42	268	145	1.583	63	8.737	19	7.583	36	40.413	2	6.274	3	35.410
150265	一带A	5933.75	533	373	0.088	103	0.401	30	0.347	17	0.511	3	0.422	7	98.232
150266	一带B	5933.75	15559	10641	4.382	3181	11.913	776	8.936	788	26.802	90	10.072	83	37.895
150267	银行A类	861.45	85	32	0.081	6	0.216	2	0.167	24	6.071	11	7.770	10	85.695
150268	银行B类	861.45	185	81	0.206	32	0.793	14	1.162	38	8.938	8	6.205	12	82.696
150269	白酒A	13112.18	337	90	0.011	35	0.052	12	0.058	60	1.113	31	1.550	109	97.216
150270	白酒B	13112.18	2862	983	0.148	407	0.636	216	1.125	721	12.825	235	12.219	300	73.047
150271	生物药A	688.70	144	49	0.153	19	0.624	43	4.497	25	6.548	2	1.879	6	86.299
150272	生物药B	688.70	927	381	1.373	264	8.510	113	11.016	146	40.757	15	15.262	8	23.083
150273	带路A	825.07	333	275	0.503	33	0.711	4	0.340	11	2.268	3	2.432	7	93.746
150274	带路B	825.07	3233	2250	7.055	677	18.287	151	12.698	136	35.959	14	10.176	5	15.826
150275	一带一A	4431.04	947	695	0.235	138	0.633	20	0.307	42	2.390	10	1.583	42	94.852
150276	一带一B	4431.04	18134	13102	7.314	3557	18.045	726	11.569	624	27.452	80	11.846	45	23.774
150277	高铁A	2352.69	397	306	0.129	23	0.214	7	0.200	19	1.760	10	2.601	32	95.096
150278	高铁B	2352.69	7249	5437	4.919	1144	10.722	287	8.455	300	26.300	39	11.236	42	38.368

(二)二〇一九年底股东持股情况统计(续)

SHAREHOLDING DATA, End of 2019 (Continued)

托管流通股单位:万, 10 000

代码 Code	证券简称 Security	托管流通股数 Nego. Shs	股东总数 Holders	持股<1 000 股		持1 000~5 000 股		5 000~10 000		10 000~50 000		50 000~100 000		100 000 股以上	
				股东数 Holders	持股率 %	股东数 Holders	持股率 %	股东数 Holders	持股率 %	股东数 Holders	持股率 %	股东数 Holders	持股率 %	股东数 Holders	持股率 %
150279	新能A	108.19	70	60	1.009	2	0.288	1	0.675	5	7.381			2	90.648
150280	新能B	108.19	685	538	10.059	100	21.832	26	17.442	19	34.773	1	4.621	1	11.272
150281	金融地A	1353.34	160	72	0.032	7	0.130	8	0.395	38	7.306	15	6.671	20	85.466
150282	金融地B	1353.34	696	488	0.476	48	0.816	20	1.021	99	17.586	24	10.144	17	69.957
150283	SW医药A	3162.87	1706	1324	0.034	20	0.112	24	0.459	239	19.016	45	8.625	54	71.754
150284	SW医药B	3162.87	2060	1486	0.089	44	0.363	47	0.959	354	27.422	79	15.614	50	55.553
150287	钢铁A	10197.14	291	86	0.010	11	0.023	4	0.022	71	2.178	38	2.545	81	95.222
150288	钢铁B	10197.14	2264	975	0.125	221	0.502	143	0.962	497	11.924	184	11.761	244	74.727
150289	煤炭A级	19459.34	377	67	0.006	20	0.022	9	0.030	106	1.580	41	1.361	134	97.001
150290	煤炭B级	19459.34	3242	1312	0.091	317	0.411	163	0.592	716	9.178	293	10.332	441	79.396
150291	银行A份	4963.03	140	31	0.006	6	0.025	6	0.071	41	2.094	18	2.386	38	95.418
150292	银行B份	4963.03	670	205	0.090	84	0.343	48	0.667	160	7.295	75	10.604	98	81.002
150293	高铁A级	429.79	259	35	0.172	123	8.870	40	6.237	43	23.161	14	22.502	4	39.058
150294	高铁B级	429.79	572	203	0.936	200	13.615	85	13.149	69	30.288	10	16.877	5	25.136
150295	改革A	2645.05	383	91	0.045	14	0.146	124	3.879	91	7.647	20	5.239	43	83.043
150296	改革B	2645.05	2314	973	0.957	500	4.501	345	9.858	397	31.914	56	13.979	43	38.791
150297	互联A级	247.36	74	30	0.326	8	0.814	12	3.197	9	7.164	7	20.706	8	67.794
150298	互联B级	247.36	371	214	1.760	69	6.377	42	11.279	36	32.538	3	7.208	7	40.838
150299	银行股A	32513.93	310	33	0.002	8	0.004	6	0.013	67	0.536	38	0.770	158	98.675
150300	银行股B	32513.93	1747	435	0.023	191	0.137	100	0.211	417	3.158	173	3.592	431	92.880
150301	证券股A	1667.89	179	81	0.149	26	0.352	6	0.282	22	2.992	18	6.932	26	89.294
150302	证券股B	1667.89	1509	1037	1.201	242	3.558	74	3.101	103	13.185	27	11.862	26	67.093
150303	创业股A	4796.12	196	94	0.025	14	0.071	9	0.128	23	1.093	15	2.302	41	96.381
150304	创业股B	4796.12	6192	4555	1.340	900	4.175	204	2.907	344	16.179	88	12.525	101	62.874
150307	体育A	411.62	125	68	0.182	25	1.219	4	0.662	13	7.071	5	8.047	10	82.819
150308	体育B	411.62	878	663	2.501	160	8.342	20	3.550	23	9.655	5	7.431	7	68.521
150309	信息安A	128.37	73	33	0.250	25	4.449	2	0.819	9	11.928	1	6.044	3	76.509
150310	信息安B	128.37	328	169	2.692	102	16.884	23	13.361	31	49.548	2	9.149	1	8.366
150311	智能A	156.82	126	41	0.334	67	7.909	6	2.420	9	15.376	1	5.184	2	68.777
150312	智能B	156.82	422	219	2.900	126	17.008	34	15.721	41	56.927	2	7.445		
150315	工业4A	572.87	279	173	1.206	73	2.645	20	2.617	6	1.981			7	91.551
150316	工业4B	572.87	1570	1032	4.235	313	12.156	106	12.409	100	34.687	11	13.190	8	23.324
150317	E金融A	55.57	61	32	1.017	16	5.883	5	5.990	5	25.802	2	31.013	1	30.295
150318	E金融B	55.57	324	227	6.045	68	28.124	20	23.969	8	28.300	1	13.562		
150321	煤炭A基	1993.54	245	73	0.152	29	0.489	22	0.754	46	5.397	29	10.591	46	82.617
150322	煤炭B基	1993.54	896	472	0.408	151	1.979	68	2.404	125	12.941	37	12.249	43	70.018
150323	环保A端	282.96	94	28	0.205	8	0.663	27	6.378	16	10.183	6	14.698	9	67.873
150324	环保B端	282.96	463	268	1.680	73	6.306	59	14.921	52	32.544	7	16.049	4	28.501
150325	高铁A端	218.63	82	29	0.209	21	2.138	5	1.358	17	21.949	4	13.554	6	60.793
150326	高铁B端	218.63	687	536	4.234	110	12.108	20	6.082	17	17.603			4	59.974
150327	新能A级	178.86	67	19	0.197	10	1.216	19	7.622	12	19.008	4	15.012	3	56.945
150328	新能B级	178.86	203	80	0.996	37	5.563	40	15.698	42	53.676	3	13.001	1	11.066
150329	保险A	5775.70	163	51	0.008	15	0.051	4	0.051	29	1.107	19	2.158	45	96.625
150330	保险B	5775.70	1130	313	0.104	152	0.615	118	1.340	345	13.318	96	10.985	106	73.639
150335	军工股A	2136.57	192	86	0.065	13	0.141	14	0.477	28	3.239	12	3.758	39	92.320
150336	军工股B	2136.57	1608	820	0.931	365	4.209	158	4.897	185	18.228	39	12.105	41	59.630
150343	证券A基	548.48	69	19	0.061	11	0.475	6	0.723	14	5.800	7	9.756	12	83.186
150344	证券B基	548.48	903	622	1.780	150	6.494	45	5.769	63	23.621	12	16.525	11	45.812
159001	保证金	493.02	2384	1916	4.128	362	15.690	59	7.930	35	13.830	4	5.543	8	52.879
159003	招商快线	145.00	1029	704	10.224	253	37.769	41	19.360	31	32.647				
159005	添富快钱	55.76	339	228	10.067	83	31.168	10	11.459	18	47.306				
159901	深100ETF	138736.75	26706	10373	0.166	7917	1.303	2955	1.427	4289	6.251	637	3.083	535	87.771
159902	中小板	62045.78	20244	6857	0.275	5981	2.222	2466	2.645	3935	12.713	588	6.210	417	75.934
159903	深成ETF	34915.45	5375	1843	0.113	907	0.657	634	1.271	1375	8.971	333	6.550	283	82.437
159905	深红利	89444.40	16150	6482	0.236	4920	1.187	1674	1.220	2309	5.293	404	2.939	361	89.125
159906	深成长	14163.97	747	317	0.048	186	0.258	87	0.407	117	1.529	29	1.264	11	96.495

(二)二〇一九年底股东持股情况统计(续)

SHAREHOLDING DATA, End of 2019 (Continued)

托管流通股单位:万, 10 000

代码 Code	证券简称 Security	托管流通股数 Nego. Shs	股东总数 Holders	持股<1 000 股		持1 000~5 000 股		5 000~10 000		10 000~50 000		50 000~100 000		100 000 股以上	
				股东数 Holders	持股率 %	股东数 Holders	持股率 %	股东数 Holders	持股率 %	股东数 Holders	持股率 %	股东数 Holders	持股率 %	股东数 Holders	持股率 %
159907	中小300	16459.88	1228	423	0.080	307	0.449	153	0.646	268	3.544	39	1.646	38	93.635
159908	博时创业	6522.90	519	204	0.047	122	0.368	58	0.581	99	2.991	16	1.607	20	94.407
159909	深 TMT	6602.14	922	411	0.188	284	0.965	97	0.995	110	3.074	12	1.112	8	93.666
159910	深F120	72690.61	4685	1256	0.067	1709	0.552	695	0.650	832	2.324	125	1.185	68	95.222
159911	民营ETF	1307.25	306	143	0.292	86	1.593	32	1.679	36	5.637	4	2.138	5	88.660
159912	深300ETF	8634.90	2124	1015	0.214	495	1.226	189	1.400	326	7.328	50	3.744	49	86.088
159913	深价值	3632.97	381	217	0.101	91	0.452	31	0.613	32	1.707	7	1.365	3	95.761
159915	创业板	932545.49	108469	28343	0.083	25229	0.631	13370	0.952	28152	6.436	6429	4.606	6946	87.293
159916	深F60	22306.60	3282	1412	0.235	1220	1.198	335	1.033	278	2.380	27	0.832	10	94.322
159918	中创400	8056.13	391	128	0.049	110	0.314	44	0.337	89	2.191	13	1.062	7	96.047
159919	300ETF	653601.67	23897	6496	0.029	7059	0.260	3153	0.329	5335	1.722	942	0.964	912	96.696
159920	恒生ETF	301355.92	24067	8218	0.092	6718	0.512	2793	0.639	4588	3.215	873	1.935	877	93.607
159922	500ETF	62593.19	9621	3996	0.221	3277	1.148	993	1.060	1087	3.440	139	1.516	129	92.615
159923	100ETF	1828.58	1499	566	0.784	385	4.528	178	6.414	293	32.020	45	16.696	32	39.558
159925	南方300	95919.95	18335	8280	0.462	5076	1.346	2100	1.638	2331	5.184	332	2.427	216	88.943
159926	国债ETF	7.27	63	57	18.453	5	10.238					1	71.309		
159928	消费ETF	116865.73	16704	5278	0.144	5327	1.060	2090	1.196	3180	5.430	440	2.507	389	89.664
159929	医药ETF	22320.42	8539	1955	0.285	2415	2.506	1238	3.699	2257	20.193	404	11.892	270	61.425
159930	能源ETF	4239.82	2056	610	0.354	460	2.396	217	3.366	558	27.586	119	18.613	92	47.686
159931	金融ETF	1782.85	1262	437	0.588	321	3.990	169	6.051	265	30.400	34	12.559	36	46.411
159932	500深ETF	2250.76	419	147	0.184	119	1.188	46	1.472	83	8.272	12	3.468	12	85.416
159933	金地ETF	19187.89	524	272	0.034	111	0.123	44	0.157	70	0.834	16	0.548	11	98.304
159934	黄金ETF	61426.26	10258	3410	0.168	3217	1.187	1201	1.286	1821	6.026	302	3.264	307	88.069
159935	景顺500	21457.30	295	142	0.016	69	0.073	23	0.072	50	0.469	5	0.165	6	99.204
159936	可选消费	22015.61	846	313	0.048	274	0.284	106	0.327	120	1.049	17	0.495	16	97.797
159937	博时黄金	135762.20	3924	2037	0.038	905	0.148	318	0.154	459	0.724	101	0.509	104	98.427
159938	广发医药	174628.36	24893	4393	0.097	6951	0.980	3606	1.450	7145	9.089	1516	5.958	1282	82.426
159939	信息技术	124282.81	17863	4197	0.100	4237	0.787	2184	1.174	4936	8.336	1121	5.993	1188	83.609
159940	全指金融	62306.00	1131	353	0.012	241	0.083	114	0.119	281	0.929	71	0.708	71	98.148
159941	纳指ETF	1605.25	1313	465	0.808	382	5.208	138	5.553	258	30.695	40	16.059	30	41.676
159943	深证ETF	2213.53	6497	2932	5.206	2438	25.535	708	21.617	381	32.547	27	7.766	11	7.329
159944	全指材料	2960.83	1183	197	0.146	311	2.090	147	3.049	374	23.876	81	16.088	73	54.751
159945	全指能源	4657.23	1497	336	0.142	290	1.296	171	2.400	480	19.803	118	15.280	102	61.079
159948	创业板EF	64669.77	2393	679	0.035	643	0.242	313	0.327	591	2.006	93	0.981	74	96.409
159949	创业板50	834278.51	63642	13288	0.039	10574	0.282	5787	0.467	18624	5.020	6184	4.957	9185	89.234
159951	中关村A	1982.29	386	83	0.094	69	0.605	41	1.290	113	12.333	41	13.425	39	72.252
159952	创业ETF	129138.49	14384	3115	0.068	3438	0.619	1840	0.941	4127	6.753	946	4.732	918	86.887
159953	工业ETF	2716.64	578	132	0.098	155	1.032	61	1.467	158	11.109	41	9.482	31	76.813
159954	H股ETF	14010.51	890	180	0.029	177	0.248	104	0.471	288	4.173	78	3.227	63	91.851
159955	创业板E	2563.48	949	251	0.230	230	1.911	103	2.547	231	19.355	69	17.981	65	57.976
159956	创业板F	5997.87	852	135	0.042	143	0.471	92	0.912	307	10.445	89	9.018	86	79.111
159957	创业板HX	16078.46	1044	239	0.035	208	0.274	111	0.457	333	4.246	63	2.645	90	92.342
159958	创业板ET	23781.14	1358	369	0.040	284	0.244	141	0.381	368	3.225	102	2.762	94	93.347
159959	央企ETF	333789.18	2370	1694	0.006	192	0.010	73	0.015	264	0.171	72	0.136	75	99.661
159960	恒生国企	53857.40	631	148	0.009	237	0.072	64	0.078	130	0.462	27	0.310	25	99.068
159961	深100	21824.52	456	91	0.006	103	0.096	40	0.115	145	1.335	45	1.248	32	97.200
159962	四川国改	355339.31	231	18	0.000	174	0.006	5	0.001	16	0.010	2	0.003	16	99.981
159963	恒生中国	5494.78	892	117	0.031	152	0.511	77	0.903	342	12.534	95	10.282	109	75.738
159964	创业板PA	4148.19	527	81	0.047	202	0.781	43	0.649	127	5.902	45	6.212	29	86.409
159965	央视50	21542.70	2124	394	0.049	612	0.575	225	0.682	591	5.695	132	3.840	170	89.158
159966	创蓝筹	43455.06	3735	523	0.037	703	0.360	460	0.733	1275	6.094	369	5.606	405	87.170
159967	创成长	12333.51	1828	268	0.067	394	0.700	264	1.399	604	9.659	152	7.880	146	80.296
159968	ZZ500ETF	37009.51	19547	10234	0.573	4181	2.971	2394	5.275	2254	13.159	305	6.024	179	71.998
159969	深100P	12990.30	2422	185	0.017	548	0.754	250	1.164	912	13.316	267	11.926	260	72.822
159971	创业板FG	601.01	243	21	0.083	165	3.471	11	1.078	25	8.025	9	9.348	12	77.996
159972	5年地债	4111.59	271	253	0.009	6	0.035			3	0.265			9	99.691

(二)二〇一九年底股东持股情况统计(续)

SHAREHOLDING DATA, End of 2019 (Continued)

托管流通股单位:万, 10 000

代码 Code	证券简称 Security	托管流通股数 Nego. Shs	股东总数 Holders	持股<1 000 股		持1 000~5 000 股		5 000~10 000		10 000~50 000		50 000~100 000		100 000 股以上	
				股东数 Holders	持股率 %	股东数 Holders	持股率 %	股东数 Holders	持股率 %	股东数 Holders	持股率 %	股东数 Holders	持股率 %	股东数 Holders	持股率 %
159973	民企100	37697.64	509	27	0.002	450	0.127	9	0.014	13	0.057	2	0.028	8	99.772
159974	央企创新	205543.24	1313	23	0.000	553	0.033	90	0.027	347	0.332	113	0.324	187	99.284
159977	创业板TH	146293.64	4212	596	0.017	664	0.105	717	0.312	1613	2.410	409	1.795	213	95.361
159980	有色期货	36482.48	1471	96	0.008	649	0.255	133	0.225	398	2.072	103	1.630	92	95.810
159985	豆粕ETF	25152.41	3556	356	0.041	1020	0.763	430	1.032	1255	9.145	255	5.874	240	83.145
159987	创新ETF	21845.76	4782	558	0.070	956	0.939	527	1.530	1691	15.949	545	15.064	505	66.449
160105	南方积配	1975.49	1834	675	0.739	423	5.091	223	7.607	417	42.123	71	24.178	25	20.261
160106	南方高增	5942.43	2740	635	0.281	644	2.636	377	4.363	815	29.313	164	19.018	105	44.390
160119	南方500	12565.17	9469	3472	1.035	2774	4.997	1047	5.697	1655	26.896	286	15.331	235	46.044
160125	南方香港	2546.94	1151	427	0.402	242	2.102	117	3.112	255	19.503	41	10.977	69	63.904
160128	南方金利	2054.61	290	93	0.103	54	0.575	23	0.866	70	7.705	22	6.922	28	83.829
160130	南方永利	90.15	99	50	1.671	20	3.848	4	2.917	19	37.581	4	30.566	2	23.416
160131	南方聚利	169.03	123	53	0.811	37	4.644	14	6.585	12	12.644	2	7.354	5	67.963
160133	南方天元	20415.01	15444	4982	1.602	4961	6.848	2314	8.518	2440	25.922	435	14.841	312	42.269
160140	美国REIT	401.92	366	135	1.101	116	5.545	42	7.065	53	28.147	12	19.568	8	38.575
160142	南方配售	245271.75	10759	1141	0.019	1259	0.145	1354	0.473	3344	3.881	1450	4.642	2211	90.841
160211	国泰小盘	3978.76	2976	974	0.699	804	5.158	390	6.740	645	32.430	103	16.998	60	37.976
160212	国泰估值	5756.67	3366	1021	0.399	811	3.489	434	5.187	809	30.700	170	20.311	121	39.915
160215	国泰价值	1448.04	495	134	0.242	94	1.269	77	3.590	132	20.009	30	13.912	28	60.979
160216	国泰商品	16258.11	24179	21275	1.464	838	1.182	385	1.643	1104	15.775	279	11.753	298	68.183
160220	国泰民益	2965.58	553	288	0.161	84	0.600	33	0.752	80	5.567	41	9.507	27	83.412
160223	创业板基	2148.68	564	161	0.218	109	1.132	44	1.361	145	15.251	44	12.924	61	69.114
160225	新汽车	2461.01	1639	575	0.510	406	3.696	185	5.220	365	32.022	67	18.735	41	39.818
160311	华夏蓝筹	9196.96	9553	2448	0.728	2716	7.526	1894	12.728	2246	42.530	163	11.613	86	24.876
160314	华夏行业	10475.42	4754	1202	0.292	1047	2.715	653	4.601	1455	31.034	248	15.984	149	45.374
160322	港股精选	393.65	223	60	0.476	63	3.458	24	4.204	62	33.660	7	12.051	7	46.152
160323	华夏磐泰	100.86	49	12	0.270	16	3.173	6	4.571	8	20.108	4	20.823	3	51.056
160324	华夏磐晟	1231.58	330	40	0.044	60	1.003	30	1.422	138	21.315	29	14.258	33	61.958
160415	华安量化	70.70	108	58	2.348	27	8.237	8	8.069	11	33.300	2	14.916	2	33.130
160416	石油基金	2258.53	2247	848	0.990	790	7.407	214	6.306	317	28.003	41	11.880	37	45.414
160421	华安智增	8144.82	1290	188	0.033	238	0.552	113	0.908	450	11.290	136	10.685	165	76.532
160505	博时主题	38585.19	13877	3031	0.236	3519	2.156	1882	3.244	3850	21.142	845	14.689	750	58.533
160512	博时卓越	2871.70	2501	889	0.794	676	5.637	288	6.618	560	35.620	58	13.174	30	38.158
160513	稳健债A	12.08	51	36	3.873	10	20.203			5	75.924				
160515	安丰18	799.51	212	51	0.140	32	0.817	23	1.892	69	20.779	17	13.631	20	62.740
160518	博时睿远	7723.09	1427	246	0.044	247	0.588	127	1.043	441	12.199	169	13.401	197	72.724
160519	博时睿利	1912.81	353	46	0.044	54	0.483	29	0.914	121	14.387	48	15.630	55	68.542
160520	弘盈A	34.87	39	22	1.881	9	5.735	5	9.935	1	3.040	1	22.052	1	57.357
160522	博时睿益	352.07	71	11	0.056	11	0.764	8	1.495	18	10.902	13	21.190	10	65.594
160526	博时优势	938.51	518	14	0.060	343	4.083	25	1.766	87	20.692	26	17.415	23	55.985
160607	鹏华价值	9490.45	6244	1792	0.514	1515	3.844	894	6.399	1669	33.855	227	15.653	147	39.735
160610	鹏华动力	4382.12	3666	1018	0.607	1104	6.120	508	7.708	862	38.650	110	16.345	64	30.570
160611	鹏华治理	8396.77	8174	2178	0.831	3025	9.331	1299	10.589	1477	33.192	123	9.751	72	36.306
160613	鹏华创新	845.83	200	80	0.200	59	1.444	18	1.372	33	8.376	7	4.803	3	83.806
160615	鹏华300	944.08	431	141	0.365	104	2.155	50	3.527	106	21.568	15	10.173	15	62.212
160616	鹏华500	814.90	592	149	0.345	170	4.095	93	7.759	136	32.977	26	20.744	18	34.079
160617	鹏华丰润	305.98	139	51	0.162	28	2.072	16	3.511	31	20.953	8	16.917	5	56.385
160618	鹏华丰泽	5540.60	600	115	0.070	111	0.461	73	0.944	151	7.041	58	6.955	92	84.528
160621	鹏华丰和	2259.15	61	16	0.012	16	0.128	4	0.143	13	1.270	5	1.729	7	96.718
160622	鹏华丰利	71.49	41	22	0.519	9	2.792	2	2.043	5	14.568	1	10.785	2	69.294
160635	医药基金	518.48	385	142	0.690	96	4.102	38	4.930	83	30.028	14	18.629	12	41.620
160642	鹏华增瑞	108.41	115	12	0.397	87	9.715	4	2.214	5	7.260	2	11.107	5	69.308
160643	空天一体	336.24	165	46	0.318	36	2.058	15	2.903	50	29.407	12	20.716	6	44.599
160644	互联网QD	158.68	94	39	0.807	18	1.695	5	2.011	21	27.666	7	29.357	4	38.464
160645	鹏华回报	1438.18	263	6	0.009	41	0.512	31	1.365	109	15.511	44	19.387	32	63.216
160706	嘉实300A	52999.01	20480	5501	0.284	5170	2.289	2672	3.347	5318	20.222	978	12.220	841	61.639

(二)二〇一九年底股东持股情况统计(续)

SHAREHOLDING DATA, End of 2019 (Continued)

托管流通股单位:万, 10 000

代码 Code	证券简称 Security	托管流通股数 Nego. Shs	股东总数 Holders	持股<1 000 股		持1 000~5 000 股		5 000~10 000		10 000~50 000		50 000~100 000		100 000 股以上	
				股东数 Holders	持股率 %	股东数 Holders	持股率 %	股东数 Holders	持股率 %	股东数 Holders	持股率 %	股东数 Holders	持股率 %	股东数 Holders	持股率 %
160716	嘉实50A	5666.97	4622	1481	0.928	1490	6.134	586	7.081	836	29.216	137	15.958	92	40.683
160717	恒生H股	6042.92	2298	826	0.309	516	1.829	202	2.151	527	18.012	99	10.642	128	67.058
160719	嘉实黄金	2511.75	1949	1265	0.872	292	2.217	94	2.473	205	15.974	44	12.069	49	66.395
160720	中期企债	17.20	30	14	2.456	7	12.033	4	16.322	5	69.188				
160722	嘉实惠泽	2040.25	598	80	0.056	111	0.992	66	1.975	213	20.390	68	20.707	60	55.879
160723	嘉实原油	703.44	594	255	0.860	159	4.891	53	5.218	101	29.621	17	16.299	9	43.112
160726	嘉实瑞享	16775.86	2201	188	0.035	417	0.518	272	1.131	852	10.887	209	8.234	263	79.195
160805	长盛同智	4685.71	5286	1499	0.920	2077	12.174	757	11.372	842	34.232	70	9.883	41	31.419
160806	长盛同庆	6876.38	4243	2302	0.706	777	2.809	330	3.452	577	20.097	135	14.503	122	58.434
160807	长盛300	159.73	114	44	0.589	27	4.285	15	6.408	21	20.711	6	21.241	1	46.767
160812	长盛同益	13418.57	6897	1302	0.231	2734	4.504	1123	5.189	1402	19.163	179	8.563	157	62.351
160813	长盛同盛	18909.29	17783	1978	0.286	11179	11.144	1493	5.593	2434	26.320	385	14.055	314	42.602
160910	大成创新	3607.06	2660	967	0.723	724	5.049	283	5.613	558	32.473	78	14.896	50	41.246
160915	大成景丰	364.96	258	145	0.664	36	2.359	23	4.326	37	18.399	4	6.606	13	67.646
160916	优选LOF	13224.43	11370	4700	0.845	2512	4.956	1539	8.421	2161	34.754	290	15.035	168	35.989
160918	大成小盘	8191.04	8564	2926	0.846	2553	6.695	1078	8.324	1699	38.354	196	15.568	112	30.213
160919	大成产业	15053.70	9509	2664	0.423	2684	4.007	1283	5.394	2339	29.976	301	13.007	238	47.193
160921	多策略	901.76	172	24	0.065	26	0.580	15	1.079	62	12.528	24	15.325	21	70.423
160922	恒生中小	131.39	73	26	0.507	22	3.636	8	4.010	9	12.749	3	14.530	5	64.567
160924	恒指LOF	42.27	84	30	1.870	41	19.223	5	6.583	6	34.726	1	11.828	1	25.770
160925	中华300	239.15	71	21	0.163	10	0.744	5	1.213	24	21.358	5	12.755	6	63.767
161005	富国天惠	13039.54	5559	1136	0.288	1354	2.585	756	4.011	1659	27.996	365	19.055	289	46.066
161010	富国天丰	5446.43	1028	410	0.139	176	0.719	100	1.235	221	8.448	46	5.990	75	83.469
161014	富国汇利	24122.74	592	242	0.016	81	0.086	42	0.128	122	1.169	34	0.981	71	97.620
161015	富国天盈	1404.44	142	60	0.101	34	0.537	13	0.671	19	2.999	5	2.135	11	93.556
161017	富国500	8184.83	5045	1225	0.562	1558	4.496	720	5.896	1173	30.576	220	17.654	149	40.815
161019	富国天锋	1268.88	287	69	0.133	55	0.873	27	1.322	87	16.197	26	14.302	23	67.173
161029	银行FG	1809.88	914	464	0.688	182	2.693	76	3.309	119	16.410	39	15.991	34	60.910
161033	智能汽车	433.78	713	385	2.552	176	8.830	50	7.733	83	35.109	12	17.373	7	28.404
161035	医药增强	1492.73	267	69	0.134	74	1.104	34	1.530	63	9.145	10	4.253	17	83.833
161036	娱乐增强	2611.03	301	42	0.029	47	0.298	17	0.456	103	7.500	50	11.625	42	80.093
161037	高端制造	189.64	157	67	0.798	41	4.022	17	6.144	26	28.869	3	9.603	3	50.564
161038	成长量化	83.50	53	8	0.097	16	3.270	7	5.438	17	39.201	3	24.864	2	27.130
161039	富国1000	664.47	226	41	0.135	51	1.367	22	2.008	78	24.929	17	15.610	17	55.951
161115	易基岁丰	469.83	156	56	0.222	27	1.299	16	2.206	42	17.351	8	12.659	7	66.262
161116	易基黄金	2985.78	1542	766	0.517	301	2.057	108	2.391	261	18.332	55	12.620	51	64.083
161117	易基永旭	227.95	74	33	0.324	14	1.315	7	2.070	8	8.004	5	13.433	7	74.855
161118	易基中小	7815.19	6493	3925	1.023	1386	3.998	416	3.685	529	14.908	110	9.561	127	66.825
161119	易基综债	159.01	103	35	0.620	22	3.217	11	5.132	29	33.839	4	17.943	2	39.249
161124	香港小盘	691.19	115	41	0.122	23	0.735	12	1.169	22	7.439	7	6.706	10	83.828
161125	标普500	1247.95	591	238	0.552	146	2.589	63	3.559	101	15.078	18	10.467	25	67.755
161126	标普医药	208.02	185	64	0.771	50	5.001	21	6.757	38	32.616	6	17.929	6	36.926
161127	标普生物	906.65	407	132	0.434	110	2.656	53	4.053	82	19.112	17	12.794	13	60.952
161128	标普科技	404.50	350	129	1.009	96	4.832	49	7.743	61	32.721	7	11.264	8	42.431
161129	原油基金	1104.15	824	358	0.818	207	3.921	85	5.337	130	24.332	25	15.199	19	50.392
161130	纳指LOF	245.29	139	53	0.508	32	2.453	10	2.890	30	23.322	9	22.264	5	48.563
161131	易基配售	234537.08	10870	1052	0.017	1196	0.147	1371	0.508	3417	4.186	1507	5.170	2327	89.973
161132	易基科顺	2321.39	331	54	0.070	62	0.632	27	0.836	112	10.896	31	9.301	45	78.265
161213	国投消费	32.47	79	37	2.439	19	14.044	14	29.429	8	38.686	1	15.401		
161216	双债A	2446.00	149	47	0.041	30	0.245	14	0.392	34	3.298	17	4.783	7	91.240
161217	国投资源	1958.60	636	253	0.322	139	1.640	56	1.946	131	13.945	33	11.219	24	70.929
161219	国投产业	1158.39	131	55	0.111	36	0.672	16	0.900	19	3.907	2	1.054	3	93.356
161222	国投瑞利	2566.23	420	96	0.075	73	0.599	42	1.075	126	10.385	42	10.282	41	77.585
161224	国投丝路	1988.34	774	208	0.308	163	1.878	93	3.169	204	21.472	58	18.178	48	54.995
161225	国投瑞盈	2149.84	488	125	0.108	104	0.935	58	1.703	129	12.872	32	9.247	40	75.134
161226	白银基金	49788.99	7008	1438	0.080	1404	0.651	758	1.024	1982	8.783	611	8.269	815	81.194

(二)二〇一九年底股东持股情况统计(续)

SHAREHOLDING DATA, End of 2019 (Continued)

托管流通股单位:万, 10 000

代码 Code	证券简称 Security	托管流通股数 Nego. Shs	股东总数 Holders	持股<1 000 股		持1 000~5 000 股		5 000~10 000		10 000~50 000		50 000~100 000		100 000 股以上	
				股东数 Holders	持股率 %	股东数 Holders	持股率 %	股东数 Holders	持股率 %	股东数 Holders	持股率 %	股东数 Holders	持股率 %	股东数 Holders	持股率 %
161227	深证100	29623.40	16101	6930	0.623	3355	2.982	1829	4.591	2907	21.878	542	12.905	538	57.021
161229	国投中国	549.67	100	55	0.221	19	0.634	5	0.564	11	4.701	4	4.907	6	88.974
161232	国投瑞盛	12122.65	2015	116	0.011	290	0.477	165	0.860	789	13.890	292	14.321	363	70.441
161233	国投瑞泰	32.58	26	14	1.452	4	1.811	1	2.486	5	36.092	2	58.159		
161505	银河通利	9.50	30	14	3.414	10	29.198	5	36.955	1	30.433				
161607	融通巨潮	1136.20	1449	451	1.047	429	8.305	226	12.395	313	50.470	17	10.041	13	17.741
161610	融通领先	11635.89	8439	1657	0.464	2672	5.930	1693	10.317	2011	34.486	251	14.173	155	34.630
161614	融通添利	28.28	56	28	2.169	15	12.500	5	11.494	7	48.836	1	25.001		
161626	融通通福	4655.68	54	29	0.015	11	0.048	5	0.079	3	0.207	3	0.355	3	99.296
161631	人工智能	9315.59	5623	2112	0.652	1420	3.343	555	3.989	1116	25.147	226	16.345	194	50.524
161706	招商成长	1959.73	1801	615	0.876	469	5.558	244	8.283	409	41.019	39	13.085	25	31.180
161713	招商信用	23789.30	362	122	0.012	56	0.051	23	0.065	87	0.788	35	0.975	39	98.109
161714	招商金砖	228.50	524	325	3.150	111	9.395	41	11.678	40	35.654	3	9.625	4	30.498
161715	大宗商品	1327.49	1544	899	1.366	285	5.206	121	6.947	181	31.182	35	17.784	23	37.515
161716	招商双债	5052.31	788	120	0.080	152	0.859	86	1.236	223	10.663	90	12.809	117	74.353
161722	招商丰泰	19.87	30	17	1.871	7	7.492	2	8.907	3	34.662	1	47.068		
161727	招商增荣	107.58	45	11	0.344	10	1.706	4	2.342	15	23.019	2	12.735	3	59.854
161728	招商配售	133511.82	6226	647	0.018	849	0.177	756	0.466	1868	3.799	795	4.733	1311	90.807
161810	银华内需	8652.06	6350	1708	0.569	1882	5.883	929	7.776	1489	36.707	194	14.914	148	34.151
161815	银华通胀	3674.84	2642	1601	0.775	388	2.183	151	2.713	336	18.172	81	14.916	85	61.241
161820	银华纯债	477.07	176	52	0.229	42	1.876	14	2.014	44	22.998	15	22.115	9	50.768
161823	银华永兴	11.16	17	8	1.890	5	13.514			4	84.596				
161831	恒生中企	5222.51	1331	759	0.168	210	0.951	79	1.044	165	7.140	50	6.392	68	84.304
161834	银华鑫锐	16796.70	2527	198	0.019	330	0.380	207	0.785	953	12.112	395	14.498	444	72.205
161903	万家优选	3493.16	1732	535	0.367	350	2.553	214	4.389	481	30.652	97	18.888	55	43.152
161907	万家红利	239.39	311	113	1.203	98	7.533	34	9.891	58	46.806	6	18.652	2	15.915
161908	万家添利	268.03	110	60	0.414	20	1.470	7	1.780	16	15.052	3	6.934	4	74.350
161911	万家强债	15371.64	922	121	0.031	93	0.156	72	0.306	281	4.653	128	5.964	227	88.891
161912	社会责任	8976.70	1365	115	0.041	201	0.540	137	1.052	545	14.480	159	11.548	208	72.339
162006	长城久富	4121.06	4590	1815	1.405	1600	8.928	448	7.101	612	29.048	78	12.279	37	41.239
162105	持久增利	30.49	56	34	2.114	14	9.233	2	3.551	4	27.520	1	23.601	1	33.982
162108	元盛债券	1066.22	106	56	0.061	12	0.248	5	0.254	10	2.696	10	6.224	13	90.518
162207	泰达效率	2505.76	2505	908	0.975	616	5.593	322	8.458	562	44.282	64	16.886	33	23.806
162215	泰达聚利	2718.11	249	129	0.075	42	0.338	14	0.366	31	2.651	12	3.100	21	93.469
162216	泰达500	521.95	1211	826	2.602	184	8.935	69	9.611	113	43.815	12	15.116	7	19.921
162307	海富100	262.86	131	64	0.524	21	1.631	11	2.673	22	17.434	6	16.389	7	61.347
162411	华宝油气	641097.20	74910	10245	0.040	10939	0.422	8630	0.925	24415	9.073	8607	9.248	12074	80.292
162414	新机遇	77.72	44	14	0.232	15	4.601	3	2.316	8	17.886	1	6.434	3	68.531
162415	美国消费	520.54	437	172	0.923	111	4.587	49	6.403	78	34.935	20	24.551	7	28.602
162416	香港本地	619.17	454	88	0.453	134	4.934	69	6.978	125	39.900	31	32.086	7	15.649
162510	国安双力	435.11	284	148	0.729	59	3.325	27	4.030	33	15.215	7	10.430	10	66.270
162605	景顺鼎益	22291.47	7221	1538	0.219	1635	1.710	926	2.778	2128	20.855	508	15.478	486	58.961
162607	景顺资源	7694.74	7545	4067	0.847	1232	3.867	666	5.797	1274	34.069	176	15.431	130	39.988
162703	广发小盘	10399.59	7091	1804	0.475	2055	4.603	980	6.215	1771	34.737	306	19.162	175	34.809
162711	广发500L	2313.22	1310	415	0.507	294	2.864	134	3.926	353	32.186	66	18.442	48	42.076
162712	广发聚利	773.00	221	66	0.215	38	0.940	24	2.284	63	19.107	16	13.557	14	63.897
162715	广发聚源	48.93	75	34	1.554	25	12.174	3	4.496	11	44.987	1	16.350	1	20.439
162717	再融资	589.09	118	25	0.071	31	0.698	8	1.019	27	9.097	12	11.458	15	77.658
162718	广发鑫瑞	419.42	117	12	0.037	18	0.869	10	1.541	51	23.439	12	16.789	14	57.324
162719	广发石油	833.43	396	143	0.405	117	3.129	34	2.568	75	18.719	12	9.572	15	65.607
163001	长信医疗	255.70	299	145	1.281	66	5.681	25	6.441	53	39.117	5	13.023	5	34.457
163003	长信利鑫	205.47	73	44	0.401	13	1.710	4	1.279	4	3.929	6	24.119	2	68.562
163005	长信利众	98.07	67	41	0.871	9	2.234	2	1.325	9	22.344	4	30.720	2	42.506
163110	申万量化	1395.02	860	256	0.561	224	3.824	116	5.734	202	30.739	33	15.563	29	43.579
163111	申万中小	3924.05	6318	4136	1.853	1201	7.074	367	6.567	482	25.695	76	14.075	56	44.736
163119	申万健康	374.80	109	28	0.149	22	1.280	7	1.264	36	16.262	10	16.432	6	64.613

(二)二〇一九年底股东持股情况统计(续)

SHAREHOLDING DATA, End of 2019 (Continued)

托管流通股单位:万, 10 000

代码 Code	证券简称 Security	托管流通股数 Nego. Shs	股东总数 Holders	持股<1 000 股		持1 000~5 000 股		5 000~10 000		10 000~50 000		50 000~100 000		100 000 股以上	
				股东数 Holders	持股率 %	股东数 Holders	持股率 %	股东数 Holders	持股率 %	股东数 Holders	持股率 %	股东数 Holders	持股率 %	股东数 Holders	持股率 %
163208	诺安油气	290.82	308	131	0.994	77	5.345	17	3.910	69	46.697	10	22.501	4	20.554
163210	诺安纯债	4976.22	1165	226	0.167	304	1.531	152	2.218	317	13.604	60	8.010	106	74.470
163302	大摩资源	1134.58	1122	375	0.939	329	6.843	158	9.184	221	38.515	25	14.765	14	29.754
163402	兴全趋势	88750.69	16077	2722	0.091	3169	0.849	1772	1.345	4970	12.206	1505	11.315	1939	74.194
163407	兴全300	5632.97	2523	646	0.397	687	2.808	371	4.400	613	22.527	109	12.411	97	57.458
163409	兴全绿色	1319.13	551	141	0.267	120	2.010	55	2.658	163	23.039	38	19.286	34	52.740
163412	兴全轻资	7496.51	3656	897	0.362	970	3.151	533	4.830	928	26.401	179	15.873	149	49.382
163415	兴全模式	3854.96	1473	272	0.231	354	2.383	217	3.771	447	26.063	107	18.702	76	48.850
163417	兴全合宜	834800.15	52763	2366	0.006	5246	0.134	3846	0.300	19238	5.019	8880	6.496	13187	88.045
163503	天治核心	10071.28	12313	7049	1.167	1934	4.385	958	6.375	1957	36.908	256	16.573	159	34.592
163801	中银中国	2655.71	2084	681	0.751	638	5.548	269	6.803	385	28.943	62	15.198	49	42.758
163819	中银信用	5125.94	91	37	0.013	13	0.060	10	0.161	25	1.078	1	0.100	5	98.587
163821	中银300E	50.81	67	36	1.814	18	8.812	2	2.582	9	44.254	1	14.408	1	28.129
163824	中银盛利	64.36	54	27	1.138	13	4.081	3	3.073	9	28.409	1	7.769	1	55.530
163827	中银产债	1443.63	71	31	0.055	23	0.357	4	0.173	8	0.825	1	0.346	4	98.243
163907	中海惠裕	5671.03	72	34	0.014	13	0.048	4	0.049	11	0.486	3	0.334	7	99.070
164105	华富强债	2486.66	103	35	0.024	21	0.235	12	0.322	26	2.681	5	1.460	4	95.279
164206	天弘添利	7842.83	180	88	0.022	52	0.099	9	0.083	12	0.320	5	0.449	14	99.028
164208	天弘丰利	31.81	66	39	2.531	15	9.433	2	3.804	9	52.824	1	31.409		
164210	天弘同利	153.56	194	91	1.824	50	8.642	14	6.784	32	46.775	6	25.911	1	10.064
164403	农业精选	414.77	258	157	0.484	35	1.916	12	2.051	26	16.472	14	19.720	14	59.356
164509	国富恒利	13.48	22	10	2.291	6	13.868	2	8.511	3	30.833	1	44.498		
164606	信用增利	60.84	72	32	1.089	32	8.091			4	17.367	2	16.436	2	57.017
164701	添富贵金	1857.11	1007	550	0.570	187	2.063	66	2.326	142	15.476	23	8.471	39	71.094
164702	添富季红	2418.11	117	34	0.036	29	0.252	13	0.343	25	1.793	8	2.134	8	95.442
164703	添富纯债	448.65	118	51	0.305	28	1.524	12	1.921	18	8.820	2	3.559	7	83.871
164705	添富恒生	728.03	731	486	0.979	110	3.211	43	4.288	64	18.509	15	14.081	13	58.931
164808	工银四季	746.57	234	70	0.216	47	1.858	36	3.332	54	15.531	11	9.961	16	69.102
164810	工银纯债	905.95	143	52	0.144	16	0.330	19	1.376	33	8.012	14	10.722	9	79.417
164814	工银双债	139.19	76	31	0.552	16	1.961	11	5.586	9	13.250	4	17.078	5	61.573
164824	印度基金	1082.87	548	167	0.428	152	3.060	53	3.283	126	22.967	21	11.761	29	58.501
164902	交银添利	34.32	64	28	1.178	17	11.302	5	8.619	14	78.900				
164906	中国互联	3540.10	4631	2119	2.168	1446	8.903	458	8.803	489	27.446	75	14.558	44	38.122
165309	建信300	354.36	282	130	1.063	63	4.005	28	5.147	46	26.931	9	17.735	6	45.120
165311	建信信用	51.82	67	38	1.219	12	6.447	3	4.053	11	47.854	3	40.427		
165313	建信优势	5107.04	3982	2048	0.461	520	2.252	390	5.382	822	31.920	118	14.769	84	45.217
165317	建信丰裕	21.00	24	7	0.910	13	9.049			2	36.601	2	53.441		
165508	信诚深度	80.81	98	51	1.860	24	5.136	6	5.148	14	53.028	2	13.366	1	21.462
165509	信诚增强	138.81	107	45	0.513	20	3.467	14	7.301	19	27.155	5	23.972	4	37.592
165510	信诚四国	197.31	315	190	1.721	54	5.420	18	6.128	43	42.111	8	31.348	2	13.272
165512	信诚机遇	40.04	90	41	3.277	29	16.809	9	15.324	10	49.945	1	14.645		
165513	信诚商品	3972.96	3332	2432	0.906	339	1.811	127	2.103	290	15.047	67	11.381	77	68.752
165516	信诚周期	161.51	116	44	0.660	38	4.863	12	5.294	17	23.355	2	8.927	3	56.901
165517	信诚双盈	225.74	65	32	0.270	15	1.344	4	1.365	8	5.144			6	91.877
165525	基建工程	8307.72	2904	424	0.175	694	1.951	414	3.355	985	25.643	221	17.735	166	51.142
165528	信诚鼎利	5394.19	693	70	0.013	119	0.454	66	0.776	230	9.600	96	10.787	112	78.369
165807	东吴鼎利	101.00	82	49	1.439	15	3.015	6	4.664	7	10.931	2	14.120	3	65.831
166001	中欧趋势	2700.14	1717	507	0.401	332	2.836	206	4.995	530	38.621	96	22.833	46	30.314
166006	中欧成长	821.01	470	152	0.499	101	2.822	62	5.130	118	29.004	21	16.483	16	46.062
166008	中欧强债	335.07	119	53	0.328	32	2.268	13	2.631	16	7.006	2	5.482	3	82.285
166009	中欧动力	152.96	219	95	1.430	50	7.192	28	12.520	41	47.665	2	7.499	3	23.693
166011	中欧盛世	594.39	438	170	0.738	108	4.266	47	5.233	80	26.666	17	19.890	16	43.206
166012	中欧信用	29.04	36	17	2.353	10	8.352	3	7.991	3	13.713	3	67.592		
166016	中欧纯债	55.70	35	15	1.093	7	3.266	3	3.322	7	31.916			3	60.402
166023	中欧瑞丰	2184.13	384	49	0.082	57	0.604	37	1.196	141	14.319	42	12.512	58	71.287
166024	中欧恒利	66772.58	6163	226	0.010	547	0.184	404	0.392	2303	7.668	1114	10.316	1569	81.430

(二)二〇一九年底股东持股情况统计(续)

SHAREHOLDING DATA, End of 2019 (Continued)

托管流通股单位:万, 10 000

代码 Code	证券简称 Security	托管流通股数 Nego. Shs	股东总数 Holders	持股<1 000 股		持1 000~5 000 股		5 000~10 000		10 000~50 000		50 000~100 000		100 000 股以上	
				股东数 Holders	持股率 %	股东数 Holders	持股率 %	股东数 Holders	持股率 %	股东数 Holders	持股率 %	股东数 Holders	持股率 %	股东数 Holders	持股率 %
166025	中欧远见	25126.15	2690	154	0.023	315	0.287	261	0.710	1024	9.151	404	10.088	532	79.741
166105	信达鑫安	11.01	65	46	12.095	13	24.714	4	22.234	2	40.957				
166107	多因子A	1079.11	191	6	0.004	36	0.449	11	0.643	87	15.347	24	12.112	27	71.446
166401	增利C	359.21	124	54	0.235	31	1.551	6	0.910	19	10.348	6	11.687	8	75.269
166402	沪港深F	505.24	126	45	0.181	19	0.837	12	1.807	26	11.562	12	18.121	12	67.491
166902	民生增利	1093.04	160	40	0.102	28	0.553	12	0.743	44	8.712	15	10.299	21	79.590
166904	民生添利	242.05	74	37	0.425	9	0.752	7	2.206	13	8.516	3	8.296	5	79.805
167001	平安鼎泰	11984.83	2167	155	0.017	375	0.606	182	0.930	834	14.052	280	13.893	341	70.502
167002	平安鼎越	22.92	35	12	1.963	16	8.517	1	2.181	5	51.832	1	35.508		
167003	平安鼎弘	22.44	47	23	2.071	14	17.165	3	8.332	6	47.385	1	25.046		
167501	安信宝利	5257.78	356	77	0.033	41	0.189	30	0.401	88	4.276	55	6.895	65	88.206
168002	国寿精选	55.58	42	10	0.414	15	3.167	4	5.002	10	33.213	1	8.996	2	49.209
168101	九泰锐智	24510.60	1607	283	0.031	271	0.267	152	0.438	499	4.712	162	4.447	240	90.105
168102	九泰锐富	39772.91	2652	246	0.016	362	0.191	198	0.335	841	4.889	389	6.591	616	87.979
168103	九泰锐益	158460.59	10782	765	0.007	1246	0.162	862	0.340	4078	5.479	1557	6.066	2274	87.946
168104	九泰锐丰	68.54	47	16	0.650	12	3.393	4	3.720	10	32.128	4	45.256	1	14.853
168105	九泰泰富	20258.19	1764	130	0.014	218	0.238	148	0.493	585	6.748	264	8.378	419	84.129
168106	盈华A	137.58	58	12	0.224	21	2.413	8	3.868	8	13.730	4	23.058	5	56.706
168108	九泰锐诚	5040.49	33	14	0.007	5	0.021	4	0.055	7	0.346	1	0.169	2	99.402
168301	东海祥龙	6148.09	398	56	0.012	77	0.224	32	0.326	113	4.069	56	5.806	64	89.564
168401	红土精选	302.47	75	19	0.094	22	1.475	6	1.227	14	10.505	9	19.674	5	67.026
169101	东证睿丰	21371.93	7897	2115	0.345	2305	2.394	911	2.916	1685	17.329	485	15.864	396	61.152
169102	东证睿阳	5704.35	1403	188	0.116	286	1.176	176	2.110	491	19.897	139	17.311	123	59.391
169103	东证睿轩	2106.08	639	93	0.135	115	1.284	75	2.429	244	27.230	66	20.601	46	48.321
169104	东证睿满	1585.00	458	82	0.161	88	1.341	59	2.655	147	20.913	43	18.828	39	56.102
169105	东证睿华	38341.75	4580	574	0.048	732	0.456	466	0.830	1540	9.135	541	9.494	727	80.036
169106	东证创优	22727.06	4468	914	0.296	629	0.787	797	2.773	1354	15.456	405	13.393	369	67.296
169201	浙商鼎盈	197.49	80	28	0.204	18	1.520	5	1.519	18	19.705	6	20.001	5	57.050
169301	财通500	1625.16	74	9	0.012	43	0.322	7	0.303	11	1.218			4	98.144
184801	鹏华前海	811.27	1015	538	2.338	366	8.275	63	5.160	41	9.308	1	0.658	6	74.259
300001	特锐德	99757.01	38879	16612	0.562	14050	3.032	3546	2.370	3703	7.324	493	3.320	475	83.391
300002	神州泰岳	196109.20	60720	17368	0.278	21001	2.485	7861	2.702	11106	11.589	1813	6.206	1571	76.739
300003	乐普医疗	168867.65	68092	32232	0.677	24469	2.994	5035	1.967	4997	5.690	620	2.468	739	86.204
300004	南风股份	47999.36	24438	9885	0.612	8422	3.839	2467	3.417	2905	12.060	399	5.564	360	74.508
300005	探路者	89129.39	36087	12235	0.434	11795	3.079	4325	3.292	5781	13.304	938	7.148	1013	72.742
300006	莱美药业	81224.12	31518	10560	0.398	11044	3.022	3541	2.887	4819	11.881	803	6.616	751	75.196
300007	汉威科技	29302.28	35275	14009	1.688	14035	10.223	3361	7.561	3317	21.522	332	7.447	221	51.560
300008	天海防务	69235.42	64936	19657	0.901	24556	8.033	8529	8.202	10293	28.619	1192	11.396	709	42.848
300009	安科生物	99734.50	41543	14692	0.539	16157	3.591	4518	3.037	4912	9.631	641	4.366	623	78.836
300010	立思辰	86506.53	44638	20184	0.748	15761	3.829	3753	2.896	3732	8.427	486	3.780	722	80.321
300011	鼎汉技术	53105.15	27392	9944	0.613	9787	4.108	3081	3.869	3689	13.871	507	6.378	384	71.160
300012	华测检测	165753.07	36088	14867	0.311	13525	1.701	3143	1.252	3379	3.991	499	2.026	675	90.719
300013	新宁物流	44668.71	12930	5659	0.420	4433	2.267	1205	1.847	1228	5.568	167	2.529	238	87.368
300014	亿纬锂能	85243.90	67139	39855	1.539	19364	4.607	3526	2.773	3340	7.615	461	3.701	593	79.765
300015	爱尔眼科	305957.47	101485	56486	0.662	32434	2.171	5962	1.297	5242	3.309	615	1.372	746	91.189
300016	北陆药业	48898.99	34357	11149	0.818	13459	6.238	4127	5.670	4669	18.649	553	7.600	400	61.024
300017	网宿科技	242428.54	166629	50721	0.757	68402	6.324	20428	5.613	22485	17.977	2626	7.194	1967	62.135
300018	中元股份	48083.15	32892	10450	0.694	12504	5.814	4168	5.798	4771	19.503	595	8.273	404	59.918
300019	硅宝科技	32784.24	21185	8550	0.832	8331	5.423	2008	4.013	1968	11.051	201	4.132	127	74.548
300020	银江股份	62797.52	49621	16680	0.898	19198	6.838	5716	6.051	6665	21.015	770	8.290	592	56.908
300021	大禹节水	79736.07	31413	9707	0.362	11491	3.227	3850	3.214	5099	12.780	676	5.599	590	74.818
300022	吉峰科技	38024.04	31601	12451	0.900	10891	6.308	3324	5.789	4003	20.556	509	8.927	423	57.520
300023	宝德股份	25874.33	20920	9613	1.156	7478	6.231	1760	4.495	1780	12.978	186	4.856	103	70.284
300024	机器人	156023.96	143252	56991	1.354	56206	7.909	14276	6.128	13512	16.495	1385	5.917	882	62.197
300025	华星创业	42853.06	35644	10762	0.815	13850	7.295	4612	7.213	5375	24.580	647	10.065	398	50.033
300026	红日药业	297605.48	60138	13386	0.155	21026	1.659	8510	1.909	13210	8.972	2059	4.607	1947	82.698

(二)二〇一九年底股东持股情况统计(续)

SHAREHOLDING DATA, End of 2019 (Continued)

托管流通股单位:万, 10 000

代码 Code	证券简称 Security	托管流通股数 Nego. Shs	股东总数 Holders	持股<1 000 股		持1 000~5 000 股		5 000~10 000		10 000~50 000		50 000~100 000		100 000 股以上	
				股东数 Holders	持股率 %	股东数 Holders	持股率 %	股东数 Holders	持股率 %	股东数 Holders	持股率 %	股东数 Holders	持股率 %	股东数 Holders	持股率 %
300027	华谊兄弟	277450.59	115927	41845	0.482	41569	3.348	12418	3.040	15709	11.544	2320	5.680	2066	75.905
300028	金亚科技	34398.00	45191	23422	1.972	13837	8.355	3245	6.218	3947	21.674	436	8.311	304	53.470
300029	天龙光电	20000.00	19802	8343	1.202	6857	7.478	1943	6.454	2210	21.284	281	9.523	168	54.059
300030	阳普医疗	30879.58	26103	9925	1.033	10098	7.051	2710	5.794	2830	17.832	305	6.699	235	61.590
300031	宝通科技	39676.79	15996	5979	0.499	6007	3.235	1609	2.684	1838	9.152	262	4.480	301	79.949
300032	金龙机电	80316.96	27333	11485	0.416	8913	2.435	2596	2.140	3289	7.953	533	4.466	517	82.590
300033	同花顺	49636.79	54564	37984	2.326	12695	5.095	1974	2.652	1539	5.882	180	2.494	192	81.551
300034	钢研高纳	42223.62	19496	7585	0.575	7115	3.634	1981	3.125	2211	10.595	285	4.650	319	77.420
300035	中科电气	49844.01	32628	11398	0.734	12723	5.541	3477	4.596	3947	15.291	587	7.920	496	65.918
300036	超图软件	44953.74	28882	12810	0.921	10445	4.932	2395	3.537	2521	10.879	346	5.200	365	74.531
300037	新宙邦	37550.03	21352	12389	1.037	6531	3.534	1098	1.935	965	4.767	134	2.391	235	86.337
300038	数知科技	81654.01	53379	14375	0.646	22013	6.081	7311	5.951	8181	19.277	903	7.261	596	60.784
300039	上海凯宝	104600.00	39798	9851	0.332	14873	3.349	5557	3.590	7607	14.625	1069	6.933	841	71.171
300040	九洲电气	34303.20	21162	6810	0.610	7989	5.157	2579	5.004	3140	17.956	378	7.431	266	63.842
300041	回天新材	40078.44	18441	6302	0.504	7091	3.902	2003	3.365	2383	11.928	334	5.670	328	74.630
300042	朗科科技	20040.00	17936	8321	1.435	6799	6.928	1368	4.528	1256	11.882	130	4.362	62	70.864
300043	星辉娱乐	124419.84	57459	17700	0.473	21894	3.946	7311	3.911	8576	13.414	1137	6.119	841	72.137
300044	赛为智能	67717.99	55756	17096	0.921	22473	7.731	7282	7.219	7648	21.382	805	7.992	452	54.754
300045	华力创通	60730.26	44273	14502	0.853	18523	6.610	5051	5.513	5276	16.358	541	5.864	380	64.801
300046	台基股份	21312.00	26035	10105	1.708	10658	10.721	2569	7.915	2298	20.126	227	7.019	178	52.511
300047	天源迪科	62381.50	36228	9542	0.592	14457	5.467	4896	5.296	6038	19.021	759	8.181	536	61.443
300048	合康新能	110220.14	47182	11552	0.350	16019	3.515	6682	4.149	10239	18.925	1532	9.195	1158	63.866
300049	福瑞股份	25620.82	18379	6096	0.814	6945	6.113	2196	5.801	2598	20.145	305	8.078	239	59.048
300050	世纪鼎利	50158.44	31077	8645	0.573	12138	5.496	4067	5.427	5191	20.036	621	8.223	415	60.245
300051	三五互联	36323.90	38805	15817	1.346	14601	8.694	3982	7.276	3817	19.819	355	6.592	233	56.273
300052	中青宝	26103.86	47178	23975	2.996	16993	13.335	3260	8.247	2624	18.795	212	5.366	114	51.262
300053	欧比特	70215.82	44389	15936	0.782	16978	5.264	4834	4.566	5362	14.990	728	7.066	551	67.333
300054	鼎龙股份	94286.57	20179	6094	0.216	7062	1.674	2382	1.685	3286	7.149	598	4.282	757	84.994
300055	万邦达	86518.48	56175	20677	0.793	20769	5.364	6225	4.819	6986	15.952	846	6.598	672	66.474
300056	三维丝	31558.49	15690	8108	0.618	4711	3.290	1196	2.553	1314	8.194	173	3.777	188	81.568
300057	万顺新材	67375.62	21268	6259	0.301	7913	2.694	2593	2.610	3467	10.579	521	5.234	515	78.583
300058	蓝色光标	234771.27	80285	23971	0.344	29222	2.814	10002	2.847	13021	11.198	2071	5.959	1998	76.838
300059	东方财富	671560.87	366449	127696	0.705	142007	4.743	41462	4.153	44725	13.061	5548	5.592	5011	71.745
300061	康旗股份	60505.50	17618	6001	0.323	6807	2.554	2078	2.296	2260	7.341	249	2.723	223	84.762
300062	中能电气	30800.00	14690	4737	0.489	5570	4.085	1825	3.975	2106	13.557	250	5.438	202	72.456
300063	天龙集团	72642.70	28220	8525	0.370	10008	3.154	3556	3.257	4841	13.448	727	6.690	563	73.081
300064	豫金刚石	67812.03	25578	7760	0.338	9054	3.022	3117	3.062	4439	13.255	655	6.489	553	73.834
300065	海兰信	39208.17	23646	8245	0.728	9243	5.213	2595	4.397	2902	14.520	359	6.200	302	68.942
300066	三川智慧	104003.33	57928	16771	0.545	23109	4.999	7739	4.918	8709	15.900	963	6.094	637	67.544
300067	安诺其	92243.23	36637	9043	0.350	14006	3.681	5248	3.894	6759	14.718	923	6.735	658	70.622
300068	南都电源	83757.05	48485	16375	0.684	20244	5.288	5463	4.318	5395	12.333	544	4.358	464	73.019
300069	金利华电	11700.00	4929	2928	0.683	1199	2.151	277	1.643	350	6.150	66	4.033	109	85.340
300070	碧水源	314459.66	85671	25597	0.285	32451	2.330	10542	2.245	13273	8.462	2045	4.360	1763	82.317
300071	华谊嘉信	64052.35	22592	8075	0.368	7549	2.651	2604	2.691	3321	10.373	483	5.166	560	78.751
300072	三聚环保	234972.03	67138	19897	0.295	24117	2.386	8718	2.524	11237	9.772	1710	4.918	1459	80.106
300073	当升科技	43164.75	45437	23885	1.865	15494	7.264	2901	4.415	2610	11.433	257	4.083	290	70.940
300074	华平股份	53389.29	31533	9925	0.571	11366	4.777	3955	4.970	4993	18.539	740	9.190	554	61.954
300075	数字政通	42051.26	47226	17916	1.498	19061	9.899	4885	7.720	4663	20.650	468	7.324	233	52.908
300076	GQY 视讯	42400.00	28770	11272	0.808	10437	5.451	2953	4.632	3405	15.615	405	6.399	298	67.095
300077	国民技术	55761.50	65899	24819	1.369	24427	9.549	6848	8.162	8029	28.181	1057	12.696	719	40.042
300078	思创医惠	74774.32	33189	12643	0.571	12463	3.620	3486	3.100	3564	9.273	481	4.292	552	79.145
300079	数码科技	140380.14	90046	27870	0.652	34590	5.462	11007	5.182	13123	18.434	1848	8.897	1608	61.372
300080	易成新能	50280.40	27918	8409	0.499	9819	4.330	3321	4.440	4763	19.758	880	11.851	726	59.121
300081	恒信东方	52042.79	30870	12309	0.773	12040	4.990	2855	3.634	2997	11.114	349	4.506	320	74.983
300082	奥克股份	67833.00	22616	6836	0.307	8674	2.948	2790	2.713	3370	9.853	506	4.998	440	79.180
300083	劲胜智能	142858.09	38774	12702	0.259	13316	2.105	4385	2.036	6145	8.741	1034	4.870	1192	81.989

(二)二〇一九年底股东持股情况统计(续)

SHAREHOLDING DATA, End of 2019 (Continued)

托管流通股单位:万, 10 000

代码 Code	证券简称 Security	托管流通股数 Nego. Shs	股东总数 Holders	持股<1 000 股		持1 000~5 000 股		5 000~10 000		10 000~50 000		50 000~100 000		100 000 股以上	
				股东数 Holders	持股率 %	股东数 Holders	持股率 %	股东数 Holders	持股率 %	股东数 Holders	持股率 %	股东数 Holders	持股率 %	股东数 Holders	持股率 %
300084	海默科技	38476.57	24144	8130	0.627	8833	5.087	2797	4.840	3494	18.201	469	8.249	421	62.998
300085	银之杰	70664.05	62465	28498	1.396	23200	7.063	5368	5.078	4682	12.611	417	3.913	300	69.939
300086	康芝药业	45000.00	20679	7333	0.502	7614	3.769	2283	3.344	2723	11.924	369	5.443	357	75.017
300087	荃银高科	43033.01	9739	4883	0.313	3062	1.529	701	1.106	805	3.623	107	1.700	181	91.730
300088	长信科技	243202.51	110884	35401	0.515	43629	3.851	12296	3.344	14929	12.124	2333	6.431	2296	73.735
300089	文化长城	40562.69	28825	10053	0.755	10714	5.828	3358	5.524	3981	18.789	429	7.089	290	62.016
300090	盛运环保	127983.24	52610	18280	0.420	16997	2.986	5765	3.004	8900	14.065	1367	7.142	1301	72.383
300091	金通灵	111238.00	42240	10523	0.311	15506	3.268	5975	3.594	8102	14.697	1204	7.325	930	70.805
300092	科新机电	23159.90	17228	6546	0.896	6553	6.151	1805	5.173	1945	16.277	219	6.382	160	65.120
300093	金刚玻璃	21600.00	11764	5439	0.685	3388	3.410	941	2.941	1422	14.030	281	8.842	293	70.093
300094	国联水产	78107.11	21250	6487	0.244	7718	2.217	2561	2.207	3434	8.987	563	4.829	487	81.516
300095	华伍股份	37871.09	19281	6236	0.536	7379	4.312	2304	4.011	2729	13.837	374	6.594	259	70.709
300096	易联众	43000.00	36107	13199	1.053	14213	7.212	3859	6.001	3964	17.970	519	7.927	353	59.836
300097	智云股份	28854.97	23744	9603	1.139	9371	6.984	2355	5.441	2097	13.751	188	4.319	130	68.366
300098	高新兴	172805.71	75153	17833	0.390	30629	4.112	10642	4.136	13188	15.051	1617	6.251	1244	70.060
300099	精准信息	66733.53	42510	15489	0.749	16562	5.445	4698	4.695	4843	14.002	556	5.580	362	69.530
300100	双林股份	39508.62	23353	8761	0.720	8726	4.922	2586	4.413	2791	13.910	297	5.058	192	70.976
300101	振芯科技	55600.00	64667	23268	1.479	27168	10.531	6799	8.071	6486	21.662	605	7.187	341	51.070
300102	乾照光电	70751.58	40905	11959	0.541	16110	5.083	5294	4.949	6218	17.192	818	7.691	506	64.545
300103	达刚控股	31760.10	18776	7473	0.769	7183	4.995	1868	3.933	1868	11.247	223	4.603	161	74.454
300104	乐视网	396555.79	287882	115984	0.933	96685	5.258	29049	4.846	37914	18.409	4775	8.009	3475	62.544
300105	龙源技术	51321.60	23520	7575	0.446	8380	3.666	2665	3.453	3838	15.340	585	7.606	477	69.489
300106	西部牧业	21133.23	15721	6642	0.971	5380	5.522	1528	4.830	1744	16.426	247	8.072	180	64.178
300107	建新股份	54900.80	38197	13579	0.828	15252	6.115	4169	5.045	4437	15.298	439	5.389	321	67.325
300108	吉药控股	64801.47	19951	5743	0.290	7299	2.570	2623	2.699	3408	10.437	483	4.970	395	79.033
300109	新开源	20711.70	17426	7757	1.314	6567	6.889	1521	4.921	1342	12.290	130	4.072	109	70.514
300110	华仁药业	118221.30	57005	18517	0.515	21857	4.170	6889	3.877	8014	13.251	981	5.584	747	72.603
300111	向日葵	111980.00	99176	30861	0.882	37415	7.475	12464	7.389	15440	26.707	1814	10.690	1182	46.857
300112	万讯自控	28414.23	28374	11128	1.361	11506	8.576	2799	6.518	2515	16.607	276	6.399	150	60.540
300113	顺网科技	69428.72	38187	18371	0.884	13206	3.974	2873	2.743	2992	8.325	373	3.580	372	80.494
300114	中航电测	59076.05	23634	7942	0.476	9614	3.602	2715	3.050	2773	8.990	324	3.720	266	80.161
300115	长盈精密	90986.03	50018	21421	0.825	19426	4.510	4327	3.128	3976	8.344	430	3.198	438	79.995
300116	坚瑞沃能	217792.43	59500	20884	0.278	18632	1.934	6668	2.035	9835	9.078	1659	5.127	1822	81.549
300117	嘉寓股份	71676.00	28231	8309	0.355	10474	3.354	3683	3.430	4652	12.785	648	6.093	465	73.982
300118	东方日升	85868.57	39187	14400	0.546	14967	3.719	4055	3.130	4629	10.455	559	4.431	577	77.719
300119	瑞普生物	39910.25	24277	10714	0.882	9572	5.025	1961	3.253	1722	7.993	159	2.654	149	80.193
300120	经纬辉开	28611.40	13498	4242	0.489	4837	3.827	1766	4.173	2140	14.532	292	6.976	221	70.004
300121	阳谷华泰	37513.17	16286	4866	0.424	6426	3.904	2119	3.779	2366	12.377	292	5.275	217	74.241
300122	智飞生物	160000.00	32535	16321	0.344	10700	1.387	2180	0.907	2486	3.052	373	1.604	475	92.707
300123	亚光科技	59816.35	45210	13857	0.856	19307	7.087	5532	6.120	5600	17.969	538	5.959	376	62.009
300124	汇川技术	163702.53	23013	10682	0.211	7617	0.972	1855	0.758	2019	2.451	335	1.411	505	94.197
300125	易世达	26550.00	5893	2730	0.271	1648	1.375	455	1.178	623	5.284	151	3.937	286	87.955
300126	锐奇股份	27165.35	16553	6267	0.691	6067	4.801	1742	4.263	1990	14.094	254	6.276	233	69.875
300127	银河磁体	32314.64	31440	15400	1.584	11982	7.579	2225	4.501	1680	9.259	103	2.088	50	74.988
300128	锦富技术	109411.54	38531	11333	0.325	13722	2.925	4866	2.993	6549	12.212	1018	6.255	1043	75.290
300129	泰胜风能	71915.33	40529	11461	0.518	16073	5.006	5318	4.905	6362	17.220	749	7.043	566	65.308
300130	新国都	48869.88	21957	8161	0.601	8463	3.784	2303	3.138	2457	9.999	287	4.009	286	78.469
300131	英唐智控	106952.64	50388	13110	0.413	19135	4.100	6868	4.303	8980	16.650	1295	8.115	1000	66.419
300132	青松股份	38592.00	18184	6119	0.523	6749	3.835	2003	3.478	2577	13.482	379	6.619	357	72.063
300133	华策影视	175567.37	30254	11283	0.206	10986	1.391	3288	1.252	3604	3.977	477	1.865	616	91.310
300134	大富科技	76749.80	54566	23756	1.051	20669	5.672	4889	4.199	4484	10.977	441	3.779	327	74.322
300135	宝利国际	92160.00	47548	13870	0.466	16437	4.068	6320	4.577	8684	18.951	1300	9.278	937	62.659
300136	信维通信	96249.05	65459	32332	1.135	21561	4.655	4833	3.332	5078	10.337	726	5.086	929	75.454
300137	先河环保	55103.26	56428	19279	1.290	21956	9.422	6773	8.345	7180	25.208	737	8.842	503	46.893
300138	晨光生物	51186.75	11647	3660	0.223	4151	1.876	1331	1.755	1791	7.328	310	4.086	404	84.732
300139	晓程科技	27400.00	42315	16642	2.027	17011	13.464	4317	10.494	3827	26.367	328	8.083	190	39.565

(二)二〇一九年底股东持股情况统计(续)

SHAREHOLDING DATA, End of 2019 (Continued)

托管流通股单位:万, 10 000

代码 Code	证券简称 Security	托管流通股数 Nego. Shs	股东总数 Holders	持股<1 000 股		持1 000~5 000 股		5 000~10 000		10 000~50 000		50 000~100 000		100 000 股以上	
				股东数 Holders	持股率 %	股东数 Holders	持股率 %	股东数 Holders	持股率 %	股东数 Holders	持股率 %	股东数 Holders	持股率 %	股东数 Holders	持股率 %
300140	中环装备	34515.47	19789	8948	0.788	6762	4.201	1653	3.172	1974	11.544	258	5.047	194	75.248
300141	和顺电气	25388.46	18428	7024	0.914	7198	6.380	2009	5.331	1905	14.341	156	3.951	136	69.082
300142	沃森生物	153743.70	39528	14912	0.336	13292	1.889	3977	1.751	5232	7.039	983	4.384	1132	84.601
300143	盈康生命	54585.43	8471	3209	0.163	2568	1.085	944	1.164	1246	4.827	238	2.887	266	89.875
300144	宋城演艺	145260.78	23905	10931	0.245	8045	1.215	1966	0.902	2086	2.865	330	1.574	547	93.198
300145	中金环境	192343.82	32561	6997	0.121	10330	1.299	4755	1.695	7714	8.404	1371	4.816	1394	83.666
300146	汤臣倍健	146368.39	57762	21862	0.552	22898	3.380	5733	2.592	5965	7.825	670	3.045	634	82.606
300147	香雪制药	65270.87	40244	14282	0.738	15492	5.112	4243	4.339	5043	15.142	673	6.803	511	67.866
300148	天舟文化	82585.44	36242	10602	0.371	11995	3.394	4705	3.841	6917	17.116	1106	9.006	917	66.271
300149	量子生物	42210.00	18460	6836	0.528	6873	3.608	1954	3.093	2218	10.270	310	4.988	269	77.512
300150	世纪瑞尔	56408.09	32496	9623	0.573	12681	5.051	4118	4.816	4979	17.084	618	7.354	477	65.122
300151	昌红科技	50239.45	25452	10266	0.661	9488	4.165	2581	3.409	2539	9.576	304	4.008	274	78.180
300152	科融环境	71280.00	61793	20953	0.911	23217	7.263	7294	6.775	8701	23.634	960	8.825	668	52.592
300153	科泰电源	32000.00	28050	10742	1.126	11111	7.649	3027	6.310	2755	16.339	268	5.408	147	63.169
300154	瑞凌股份	45058.60	17533	5118	0.374	7076	3.522	2326	3.417	2533	10.827	279	4.018	201	77.842
300155	安居宝	54337.06	26170	9660	0.544	9599	3.998	2872	3.525	3379	12.236	391	4.840	269	74.857
300156	神雾环保	72180.00	50592	18557	0.762	16684	5.266	5634	5.236	7848	22.021	1084	9.946	785	56.769
300157	恒泰艾普	71211.33	32899	10592	0.447	11371	3.610	3974	3.752	5319	15.383	834	7.882	809	68.927
300158	振东制药	102749.47	27884	6390	0.205	11945	2.637	3453	2.258	4689	9.110	688	4.495	719	81.295
300159	新研股份	149036.02	41224	10074	0.234	14850	2.307	5857	2.651	8128	11.059	1263	5.724	1052	78.025
300160	秀强股份	59295.24	26971	7859	0.436	10291	4.011	3465	3.894	4286	14.478	595	6.672	475	70.509
300161	华中数控	17276.56	14622	6325	1.215	5076	6.448	1353	5.271	1549	17.573	190	7.365	129	62.129
300162	雷曼光电	33242.49	32754	14122	1.352	12392	7.858	2959	5.889	2857	15.873	255	5.118	169	63.912
300163	先锋新材	47400.00	21294	7542	0.501	7616	3.585	2180	3.032	3016	12.686	473	6.733	467	73.463
300164	通源石油	41134.56	24320	7564	0.560	9011	4.954	2964	4.832	3866	18.794	524	8.650	391	62.210
300165	天瑞仪器	46176.00	24951	6897	0.472	9513	4.784	3308	4.796	4243	18.234	616	8.884	374	62.831
300166	东方国信	105085.86	37659	12424	0.423	14367	3.042	4345	2.788	5076	9.712	744	4.785	703	79.250
300167	迪威迅	30024.00	20394	7408	0.738	7159	5.325	2285	5.083	2820	18.921	445	10.197	277	59.735
300168	万达信息	113985.40	63001	27592	0.770	22034	4.225	5761	3.376	6136	10.638	809	4.776	669	76.215
300169	天晟新材	32598.43	12985	4597	0.387	4286	2.878	1421	2.929	1950	12.338	396	8.311	335	73.157
300170	汉得信息	85605.26	68128	20602	0.872	27759	7.287	8384	6.553	9407	21.306	1143	8.915	833	55.067
300171	东富龙	62833.70	30206	9803	0.528	11992	4.326	3757	3.984	3974	12.203	410	4.337	270	74.622
300172	中电环保	51298.00	33698	10021	0.686	14022	6.252	4235	5.544	4644	17.553	451	5.922	325	64.044
300173	智慧松德	58618.05	30048	12886	0.714	10997	4.063	2683	3.038	2817	9.220	381	4.338	284	78.627
300174	元力股份	24480.00	7157	2827	0.387	2715	2.394	641	1.782	739	6.117	113	3.127	122	86.194
300175	朗源股份	47080.00	24563	9476	0.585	8883	4.091	2634	3.708	2823	11.702	345	4.937	402	74.977
300176	派生科技	38728.08	38126	16517	1.478	14748	8.222	3395	5.865	3054	14.688	226	3.870	186	65.876
300177	中海达	67529.93	50310	16189	0.884	20424	6.819	5972	5.931	6424	18.505	747	7.417	554	60.444
300178	腾邦国际	59940.55	40786	14538	0.797	15041	5.641	4661	5.184	5485	18.040	653	7.284	408	63.054
300179	四方达	48448.66	30844	10075	0.694	12582	5.696	3628	4.928	3861	15.057	415	5.568	283	68.058
300180	华峰超纤	105544.69	8413	2462	0.078	2809	0.641	996	0.640	1384	2.774	274	1.779	488	94.088
300181	佐力药业	60862.48	42062	12207	0.685	16965	6.266	5436	5.934	6272	19.911	696	7.603	486	59.601
300182	捷成股份	253532.70	47481	10500	0.138	15814	1.467	6616	1.745	10581	8.754	1912	5.138	2058	82.759
300183	东软载波	45811.48	33416	12334	0.940	13787	6.496	3523	5.080	3262	13.427	327	4.682	183	69.376
300184	力源信息	75059.70	74112	21212	1.053	31804	9.511	9811	8.682	9744	24.272	968	8.533	573	47.949
300185	通裕重工	326774.39	121581	24539	0.236	36669	2.767	18489	3.805	32853	20.495	5104	10.351	3927	62.346
300187	永清环保	64450.02	25156	8016	0.427	9960	3.510	3058	3.166	3463	10.406	382	3.912	277	78.579
300188	美亚柏科	79454.54	33896	14006	0.624	12447	3.454	3258	2.750	3420	8.346	403	3.369	362	81.456
300189	神农科技	102400.00	39797	14846	0.422	14249	3.085	4164	2.673	5136	9.835	695	4.509	707	79.476
300190	维尔利	74724.66	23473	6919	0.326	8943	2.714	3124	2.791	3608	9.432	485	4.272	394	80.464
300191	潜能恒信	32000.00	20165	9465	0.926	6736	4.554	1635	3.466	1902	12.182	264	5.669	163	73.204
300192	科斯伍德	24255.00	13984	5332	0.720	5165	4.624	1396	3.854	1644	13.630	235	6.541	212	70.632
300193	佳士科技	50690.13	27112	7889	0.504	12469	4.807	2800	3.647	3175	12.228	409	5.409	370	73.405
300194	福安药业	118971.24	49096	15147	0.440	19834	3.736	5835	3.251	6701	10.916	879	4.924	700	76.734
300195	长荣股份	38555.86	22914	6781	0.612	9186	5.279	2841	4.911	3425	17.793	401	7.062	280	64.342
300196	长海股份	41519.07	9159	2794	0.223	3475	1.827	1029	1.648	1410	6.845	199	3.308	252	86.149

(二)二〇一九年底股东持股情况统计(续)

SHAREHOLDING DATA, End of 2019 (Continued)

托管流通股单位:万, 10 000

代码 Code	证券简称 Security	托管流通股数 Nego. Shs	股东总数 Holders	持股<1 000 股		持1 000~5 000 股		5 000~10 000		10 000~50 000		50 000~100 000		100 000 股以上	
				股东数 Holders	持股率 %	股东数 Holders	持股率 %	股东数 Holders	持股率 %	股东数 Holders	持股率 %	股东数 Holders	持股率 %	股东数 Holders	持股率 %
300197	铁汉生态	233561.34	50726	12009	0.177	17148	1.795	7301	2.135	11108	9.815	1695	4.862	1465	81.217
300198	纳川股份	103154.85	28690	8995	0.261	10060	2.276	3425	2.220	4604	9.058	755	4.941	851	81.243
300199	翰宇药业	91692.70	26120	7852	0.291	9531	2.397	3306	2.425	4271	9.492	607	4.451	553	80.945
300200	高盟新材	21360.00	16286	6162	0.946	6584	6.192	1522	4.688	1651	14.767	206	6.398	161	67.008
300201	海伦哲	95413.97	38254	11016	0.404	14543	3.507	5007	3.510	6026	12.612	871	6.164	791	73.802
300202	聚龙股份	54950.40	34529	13154	0.853	13738	5.468	3657	4.468	3387	11.895	357	4.289	236	73.028
300203	聚光科技	45251.74	32480	12507	1.036	12686	6.002	3308	4.833	3350	14.334	365	5.352	264	68.443
300204	舒泰神	47603.45	12597	4549	0.309	4620	2.246	1339	1.905	1642	7.082	220	3.038	227	85.419
300205	天喻信息	43005.60	27336	9842	0.753	10745	5.415	2913	4.489	3148	14.305	379	5.976	309	69.061
300206	理邦仪器	58172.18	20296	5583	0.323	7912	3.100	2701	3.071	3241	10.726	460	5.238	399	77.542
300207	欣旺达	154774.82	35302	15543	0.344	12742	1.741	2947	1.251	2926	3.806	450	1.972	694	90.888
300208	青岛中程	74947.50	24941	8839	0.368	8702	2.587	2959	2.610	3496	9.365	528	4.771	417	80.299
300209	天泽信息	29065.67	24183	10775	1.229	9202	6.629	2065	4.714	1839	11.799	171	3.943	131	71.687
300210	森远股份	48422.00	15839	4746	0.312	5428	2.597	1974	2.766	2984	12.769	412	5.707	295	75.848
300211	亿通科技	30267.60	11371	4318	0.452	4103	3.020	1172	2.545	1359	8.854	216	4.855	203	80.274
300212	易华录	53249.21	19793	8391	0.526	6509	2.749	1824	2.325	2270	8.730	400	5.154	399	80.516
300213	佳讯飞鸿	58992.63	32178	8516	0.499	13288	5.118	4270	4.812	5061	16.636	614	6.859	429	66.076
300214	日科化学	40500.00	15036	4345	0.324	5870	3.103	1719	2.836	2317	11.598	407	6.623	378	75.517
300215	电科院	75832.25	33204	11154	0.483	12807	3.751	3828	3.379	4509	11.836	552	4.891	354	75.660
300216	千山药机	36143.49	48596	20269	1.764	17678	10.640	4776	8.763	5039	26.669	521	9.514	313	42.650
300217	东方电热	127349.37	42444	9570	0.232	13536	2.538	6201	3.237	10115	16.099	1660	8.697	1362	69.197
300218	安利股份	21698.70	11875	4567	0.666	4569	4.488	1195	3.665	1258	10.994	162	4.994	124	75.194
300219	鸿利智汇	70794.35	19417	7230	0.328	7329	2.264	2059	1.915	2199	5.925	260	2.488	340	87.079
300220	金运激光	12600.00	6145	3751	0.768	1510	2.509	304	1.636	388	6.243	76	4.200	116	84.644
300221	银禧科技	41275.56	31027	10517	0.839	12089	6.486	3598	5.845	3968	18.759	479	7.721	376	60.350
300222	科大智能	61938.39	45499	16518	0.963	18623	6.608	4853	5.231	4756	14.403	432	4.678	317	68.118
300223	北京君正	20209.21	36967	26378	3.844	8208	8.129	1237	4.072	957	9.210	93	3.117	94	71.629
300224	正海磁材	74441.33	34329	15270	0.631	12577	3.633	2988	2.674	2963	7.669	264	2.387	267	83.007
300225	金力泰	47034.00	18477	6688	0.407	6192	2.945	2058	2.919	2651	11.235	445	6.422	443	76.072
300226	上海钢联	15910.89	11295	6683	1.224	2925	3.813	696	2.923	718	8.933	108	4.883	165	78.223
300227	光韵达	20894.57	14161	5870	0.918	4922	5.201	1439	4.631	1539	14.781	207	6.731	184	67.738
300228	富瑞特装	47141.66	38736	12296	0.853	14391	6.938	4778	6.806	5979	25.100	782	11.109	510	49.193
300229	拓尔思	46801.56	36543	15007	1.101	14132	6.431	3500	4.948	3260	12.927	401	5.617	243	68.977
300230	永利股份	81620.60	22753	4634	0.210	8014	2.376	3486	2.875	5192	12.818	797	6.623	630	75.097
300231	银信科技	44210.02	37621	12098	0.957	14628	7.475	4783	7.241	5171	22.442	575	8.600	366	53.285
300232	洲明科技	86887.68	22720	6696	0.270	8888	2.329	2772	2.127	3387	7.585	475	3.644	502	84.044
300233	金城医药	37631.72	9871	3959	0.357	3798	2.106	855	1.496	989	5.105	123	2.220	147	88.718
300234	开尔新材	28953.46	12359	5471	0.554	4369	3.211	1082	2.482	1100	7.641	160	3.682	177	82.431
300235	方直科技	16783.11	20800	9685	1.914	7774	9.580	1713	6.720	1429	16.002	136	5.312	63	60.472
300236	上海新阳	29064.89	40691	19962	2.531	15061	10.797	2884	6.632	2416	15.636	235	5.538	133	58.867
300237	美晨生态	145307.25	29607	6271	0.147	9346	1.564	4323	2.012	7215	10.386	1297	6.017	1155	79.874
300238	冠昊生物	26515.57	26331	11443	1.443	9539	7.716	2401	6.106	2519	18.415	247	6.214	182	60.106
300239	东宝生物	46087.41	25726	8336	0.576	9883	4.717	2985	4.248	3685	15.439	482	7.028	355	67.992
300240	飞力达	36555.98	18156	6890	0.601	6947	4.147	1898	3.443	1955	10.475	258	4.711	208	76.623
300241	瑞丰光电	52890.35	26842	7956	0.495	10725	4.527	3297	4.114	3850	14.118	560	7.119	454	69.626
300242	佳云科技	58018.63	27428	8537	0.472	9896	3.842	3352	3.857	4537	15.841	615	7.079	491	68.908
300243	瑞丰高材	22993.86	9419	3372	0.496	3568	3.510	1052	3.100	1143	9.578	142	4.284	142	79.031
300244	迪安诊断	55102.95	31129	13870	0.898	11341	4.426	2653	3.214	2638	9.352	320	4.002	307	78.108
300245	天玑科技	31345.75	27954	10574	1.123	10910	7.560	2929	6.191	2990	18.000	317	6.774	234	60.351
300246	宝莱特	14608.80	18627	8448	1.986	6758	9.710	1612	7.285	1551	19.825	169	7.809	89	53.386
300247	融捷健康	80404.03	43201	12234	0.503	16267	4.613	5727	4.752	7239	17.851	1004	8.299	730	63.981
300248	新开普	48109.25	28071	9904	0.731	10788	5.195	3177	4.464	3468	14.252	417	5.903	317	69.455
300249	依米康	43747.02	20743	7025	0.532	7993	4.002	2366	3.622	2724	12.183	373	5.616	262	74.045
300250	初灵信息	21998.99	21650	8488	1.347	8678	8.532	2123	6.466	2021	17.146	207	6.354	133	60.155
300251	光线传媒	293360.84	57265	25140	0.261	19687	1.448	5022	1.138	5687	3.857	873	2.023	856	91.274
300252	金信诺	57715.38	29375	9185	0.569	11846	4.670	3746	4.380	3861	13.063	445	5.147	292	72.171

(二)二〇一九年底股东持股情况统计(续)

SHAREHOLDING DATA, End of 2019 (Continued)

托管流通股单位:万, 10 000

代码 Code	证券简称 Security	托管流通股数 Nego. Shs	股东总数 Holders	持股<1 000 股		持1 000~5 000 股		5 000~10 000		10 000~50 000		50 000~100 000		100 000 股以上	
				股东数 Holders	持股率 %	股东数 Holders	持股率 %	股东数 Holders	持股率 %	股东数 Holders	持股率 %	股东数 Holders	持股率 %	股东数 Holders	持股率 %
300253	卫宁健康	161773.05	61116	22411	0.481	23107	3.146	6569	2.720	7080	8.643	944	3.960	1005	81.049
300254	仟源医药	20830.80	14797	5398	0.844	5505	5.825	1665	5.307	1834	16.815	216	7.001	179	64.208
300255	常山药业	93496.69	31126	9288	0.332	11691	2.851	3842	2.764	4921	10.562	716	5.102	668	78.389
300256	星星科技	95793.64	55642	18468	0.652	21314	5.067	6582	4.626	7450	15.408	1029	7.249	799	66.999
300257	开山股份	85800.00	10531	3267	0.120	3466	0.937	1299	1.027	1713	4.210	355	2.835	431	90.871
300258	精锻科技	40500.00	10045	3600	0.298	4035	2.170	1031	1.709	1122	5.406	124	2.116	133	88.301
300259	新天科技	117565.80	34391	8530	0.242	12871	2.565	4747	2.715	6536	11.141	882	5.043	825	78.294
300260	新莱应材	20099.03	8120	3201	0.487	3113	3.387	837	2.821	808	7.877	92	3.081	69	82.347
300261	雅本化学	96330.95	13861	3224	0.112	4611	1.171	1855	1.324	2952	6.412	556	3.883	663	87.098
300262	巴安水务	66976.70	26411	7777	0.380	9748	3.446	3455	3.500	4429	13.149	589	5.892	413	73.633
300263	隆华科技	89191.63	33952	9718	0.341	12244	3.146	4300	3.219	5979	13.352	911	6.925	800	73.017
300264	佳创视讯	41310.00	23225	6980	0.544	8643	4.788	2828	4.568	3663	17.860	633	10.130	478	62.110
300265	通光线缆	33750.00	19976	7035	0.671	8303	5.351	2242	4.373	2118	11.583	186	3.668	92	74.354
300266	兴源环境	154893.08	35321	9397	0.187	11362	1.711	4550	1.994	7418	9.936	1308	5.707	1286	80.464
300267	尔康制药	206260.49	35134	10450	0.165	12436	1.367	4026	1.311	5825	5.909	1094	3.572	1303	87.676
300268	佳沃股份	9840.11	8058	3727	1.138	2464	5.441	635	4.326	904	19.042	163	11.569	165	58.484
300269	联建光电	51216.52	28985	9866	0.638	11165	4.797	3318	4.308	3799	14.273	504	6.553	333	69.432
300270	中威电子	30280.60	22979	8628	0.974	9381	6.712	2293	4.992	2287	14.355	224	4.914	166	68.053
300271	华宇软件	71099.92	17556	8014	0.373	5949	1.783	1378	1.284	1538	4.415	211	2.051	466	90.094
300272	开能健康	54610.48	19393	5579	0.350	7207	3.201	2636	3.336	3265	11.877	411	5.134	295	76.102
300273	和佳股份	78983.09	41893	13147	0.538	15156	4.346	5008	4.238	6852	17.370	981	8.408	749	65.101
300274	阳光电源	143184.49	42899	14435	0.346	16069	2.519	4896	2.301	5880	8.229	820	3.884	799	82.720
300275	梅安森	16427.60	15175	6661	1.261	5441	7.023	1355	5.457	1427	16.978	162	6.663	129	62.617
300276	三丰智能	60739.27	33533	12220	0.782	13228	5.102	3955	4.443	3584	11.409	351	3.842	195	74.421
300277	海联讯	33500.00	16671	6723	0.640	6257	4.047	1681	3.353	1613	9.354	199	4.036	198	78.570
300278	华昌达	39695.45	27632	9758	0.752	10130	5.643	3222	5.411	3752	18.546	457	7.693	313	61.956
300279	和晶科技	44894.20	24907	8814	0.659	9778	4.748	2651	3.934	2969	12.798	378	5.580	317	72.281
300280	紫天科技	13405.00	21110	10134	2.599	7664	12.189	1620	8.097	1486	21.090	130	6.708	76	49.317
300281	金明精机	40654.96	11348	3697	0.295	3978	2.274	1348	2.247	1730	8.661	297	4.990	298	81.533
300282	三盛教育	36595.82	18138	5788	0.558	7124	4.429	2054	3.791	2568	14.041	300	5.573	304	71.608
300283	温州宏丰	41436.14	12758	3621	0.262	4533	2.505	1675	2.708	2344	11.414	321	5.309	264	77.802
300284	苏交科	94235.92	25131	7270	0.290	10349	2.535	3261	2.339	3408	7.130	427	3.023	416	84.684
300285	国瓷材料	92360.43	11211	4564	0.175	3797	0.895	1132	0.823	1150	2.560	208	1.569	360	93.978
300286	安科瑞	21023.85	9426	3449	0.545	3436	3.782	1030	3.368	1247	11.608	141	4.433	123	76.264
300287	飞利信	141738.48	74705	19205	0.458	27459	4.464	10398	4.921	14182	20.050	1930	9.087	1531	61.021
300288	朗玛信息	33794.14	34228	15397	1.548	12640	8.102	3073	6.092	2768	15.009	230	4.597	120	64.652
300289	利德曼	42105.20	15471	5178	0.388	5810	3.034	1716	2.706	2139	9.876	304	4.913	324	79.084
300290	荣科科技	48404.04	16848	5782	0.423	5979	2.910	1939	2.759	2377	9.984	374	5.375	397	78.548
300291	华录百纳	75224.58	24904	8879	0.376	8766	2.608	2682	2.377	3569	9.513	528	4.755	480	80.371
300292	吴通控股	127485.05	96714	26280	0.710	40162	7.173	13150	6.864	14807	22.107	1484	7.715	831	55.430
300293	蓝英装备	27000.00	23343	9547	1.173	9409	7.406	2188	5.306	1948	13.220	171	4.139	80	68.755
300294	博雅生物	43332.49	16772	7718	0.631	5850	2.880	1337	2.065	1410	6.591	220	3.504	237	84.329
300295	三六五网	19228.78	29338	12857	2.258	10954	12.228	2679	9.291	2496	24.207	213	7.340	139	44.676
300296	利亚德	253643.50	64868	16639	0.241	25054	2.235	8644	2.285	11354	8.932	1660	4.383	1517	81.924
300297	蓝盾股份	124089.22	69528	19408	0.554	28136	5.130	9283	4.980	10699	16.750	1198	6.412	804	66.174
300298	三诺生物	55574.15	13369	5748	0.339	4870	1.905	1183	1.443	1255	4.317	153	1.837	160	90.159
300299	富春股份	68520.88	46958	14374	0.712	18392	6.198	6008	5.918	6918	19.499	757	7.404	509	60.268
300300	汉鼎宇佑	67139.69	28676	9695	0.521	11059	3.716	3233	3.277	3726	11.043	470	4.720	493	76.724
300301	长方集团	79010.88	27710	7912	0.307	9907	2.878	3497	2.950	5018	12.652	768	6.529	608	74.684
300302	同有科技	42088.26	24237	9882	0.769	8672	4.472	2450	3.908	2615	12.327	332	5.348	286	73.175
300303	聚飞光电	125461.22	75217	21800	0.637	29573	5.306	9773	5.198	11545	18.164	1389	7.390	1137	63.306
300304	云意电气	86603.60	57801	18698	0.720	22093	5.789	7215	5.577	8259	18.492	975	7.398	561	62.024
300305	裕兴股份	28875.30	7982	2437	0.256	3378	2.564	912	2.086	973	6.651	116	2.842	166	85.601
300306	远方信息	23088.31	18475	7173	1.072	7634	7.009	1775	5.072	1659	13.559	139	4.092	95	69.195
300307	慈星股份	80200.00	40457	11674	0.490	17998	4.709	4700	3.889	5143	12.378	562	4.639	380	73.896
300308	中际旭创	35346.14	17977	10084	0.962	5510	3.216	1002	1.867	1044	5.834	124	2.388	213	85.732

(二)二〇一九年底股东持股情况统计(续)

SHAREHOLDING DATA, End of 2019 (Continued)

托管流通股单位:万, 10 000

代码 Code	证券简称 Security	托管流通股数 Nego. Shs	股东总数 Holders	持股<1 000 股		持1 000~5 000 股		5 000~10 000		10 000~50 000		50 000~100 000		100 000 股以上	
				股东数 Holders	持股率 %	股东数 Holders	持股率 %	股东数 Holders	持股率 %	股东数 Holders	持股率 %	股东数 Holders	持股率 %	股东数 Holders	持股率 %
300309	吉艾科技	87124.69	27331	6459	0.258	10277	2.804	3786	2.920	5430	12.589	770	5.882	609	75.547
300310	宜通世纪	84567.30	48942	14117	0.558	18631	5.046	6651	5.268	7906	18.690	1003	7.925	634	62.513
300311	任子行	67309.53	69375	26086	1.420	28489	9.207	7165	7.109	6604	18.476	642	6.333	389	57.455
300312	邦讯技术	31700.25	28648	11732	1.158	10897	7.308	2699	5.634	2739	16.708	339	7.221	242	61.972
300313	天山生物	18422.15	14970	6077	1.052	5680	6.584	1468	5.281	1447	15.305	176	6.464	122	65.314
300314	戴维医疗	28800.00	21201	9495	1.067	7892	5.863	1826	4.190	1726	11.281	171	4.075	91	73.524
300315	掌趣科技	275748.42	159225	55212	0.651	60992	4.892	18535	4.462	20015	14.103	2449	5.946	2022	69.946
300316	晶盛机电	128239.95	39668	15327	0.422	15047	2.509	3961	2.044	4122	6.318	577	3.033	634	85.674
300317	珈伟新能	79703.16	32121	11716	0.474	12205	3.416	3562	3.000	3875	9.435	470	3.892	293	79.783
300318	博晖创新	81690.05	19583	5957	0.257	7176	2.033	2492	2.055	3187	7.688	413	3.434	358	84.534
300319	麦捷科技	69405.57	30381	10404	0.523	11040	3.500	3406	3.285	4329	12.705	592	5.778	610	74.210
300320	海达股份	57804.33	16885	4274	0.245	6126	2.468	2339	2.712	3209	11.323	501	5.798	436	77.455
300321	同大股份	8880.00	7702	3449	1.290	2828	6.697	685	5.108	639	14.023	55	4.224	46	68.658
300322	硕贝德	40676.99	53693	23513	2.099	20911	10.784	4434	7.226	4106	19.342	416	6.817	313	53.732
300323	华灿光电	85303.10	32266	11362	0.422	12426	3.182	3372	2.618	3997	9.300	537	4.177	572	80.301
300324	旋极信息	171080.26	57965	15292	0.312	22148	3.015	7854	3.087	10013	11.635	1464	5.739	1194	76.212
300325	德威新材	100107.24	50474	13404	0.429	18378	4.242	7197	4.779	9274	18.602	1295	8.752	926	63.196
300326	凯利泰	71447.63	24221	9230	0.444	8787	2.700	2549	2.365	2811	7.763	395	3.729	449	83.000
300327	中颖电子	25345.35	27200	12794	1.791	9891	8.364	2123	5.568	2041	15.502	181	4.924	170	63.851
300328	宜安科技	46028.24	26409	9924	0.725	9711	4.612	2745	4.003	3281	14.285	419	6.103	329	70.272
300329	海伦钢琴	25221.77	23389	10516	1.354	8583	7.241	2008	5.269	1928	14.470	203	5.446	151	66.221
300330	华虹计通	16800.00	12925	4177	0.792	4866	6.328	1549	6.117	1898	22.462	254	10.345	181	53.956
300331	苏大维格	18849.90	17330	8033	1.454	6243	6.959	1320	4.668	1431	14.762	155	5.582	148	66.577
300332	天壕环境	75297.79	36615	10071	0.425	13955	4.217	4840	4.293	6227	16.324	823	7.259	699	67.482
300333	兆日科技	33600.00	45303	18505	1.789	16892	10.821	4443	8.764	4651	26.767	537	10.529	275	41.330
300334	津膜科技	29320.63	21363	8847	0.906	7511	5.661	2131	4.846	2394	15.952	264	5.953	216	66.682
300335	迪森股份	36291.80	21416	5777	0.530	8247	5.124	2850	5.193	3683	20.268	518	9.556	341	59.328
300336	新文化	76850.53	39383	10757	0.509	13990	4.437	5335	4.745	7409	19.702	1100	9.636	792	60.971
300337	银邦股份	82192.00	23085	6714	0.248	8164	2.322	2855	2.336	4129	10.349	677	5.625	546	79.120
300338	开元股份	26638.03	10694	3974	0.483	3944	3.294	1199	3.010	1267	9.321	147	3.696	163	80.195
300339	润和软件	79641.08	62403	20618	0.964	26368	7.259	6955	5.782	7194	17.413	736	6.132	532	62.450
300340	科恒股份	20463.20	27307	11483	1.998	10503	11.198	2631	8.647	2326	21.174	205	6.707	159	50.276
300341	麦克奥迪	51016.33	32276	14057	1.003	12440	5.266	2803	3.693	2564	9.617	233	3.109	179	77.312
300342	天银机电	42153.67	15564	5084	0.414	5897	3.112	1760	2.777	2195	10.496	324	5.249	304	77.952
300343	联创股份	106419.66	41450	9308	0.326	13687	3.220	6435	4.181	9379	18.305	1505	9.540	1136	64.428
300344	太空智造	48285.90	29507	11119	0.805	11052	5.284	3268	4.610	3402	13.979	394	5.603	272	69.718
300345	红宇新材	44129.55	25655	10410	0.721	8854	4.300	2423	3.697	2892	13.460	558	8.576	518	69.245
300346	南大光电	40689.08	40365	18950	1.692	14855	7.536	3045	4.960	2885	13.967	330	5.437	300	66.408
300347	泰格医药	74399.45	23926	14215	0.653	6682	1.848	1305	1.183	1199	3.225	173	1.624	352	91.468
300348	长亮科技	45933.62	38876	17442	1.348	13923	6.460	3303	4.777	3388	14.723	423	6.180	397	66.512
300349	金卡智能	42704.84	18954	6442	0.582	7722	3.937	2086	3.220	2136	9.743	266	4.130	302	78.389
300350	华鹏飞	44621.13	21795	7483	0.572	7980	4.100	2551	3.885	3142	13.907	367	5.605	272	71.932
300351	永贵电器	37545.34	23325	8447	0.763	9176	5.368	2537	4.488	2692	14.056	290	5.192	183	70.132
300352	北信源	144982.41	87726	25508	0.618	35126	5.430	11281	5.161	12793	17.404	1637	7.596	1381	63.792
300353	东土科技	50694.22	62815	23780	1.706	26521	11.175	6274	8.136	5472	19.980	480	6.217	288	52.785
300354	东华测试	13832.02	12922	5522	1.331	4910	7.655	1220	5.853	1115	15.398	104	5.000	51	64.763
300355	蒙草生态	160424.21	72038	20583	0.434	27158	3.894	9515	3.955	11907	14.689	1619	6.731	1256	70.297
300356	光一科技	40790.46	33275	12374	0.994	12909	6.748	3453	5.605	3739	17.861	458	7.426	342	61.365
300357	我武生物	52358.40	26870	15747	1.045	8256	3.202	1337	1.716	1190	4.356	143	1.868	197	87.813
300358	楚天科技	45254.08	18329	6202	0.491	7034	3.483	2068	3.057	2497	11.148	305	4.551	223	77.270
300359	全通教育	63300.34	47875	19961	1.054	17422	5.999	4563	4.805	4953	15.291	549	5.812	427	67.038
300360	炬华科技	40762.54	14020	5603	0.458	5133	2.771	1433	2.358	1484	7.393	187	3.119	180	83.901
300362	天翔环境	39665.86	23515	8791	0.681	8434	4.719	2509	4.231	3131	15.438	379	6.348	271	68.584
300363	博腾股份	54083.75	18038	7506	0.456	6642	2.692	1734	2.150	1719	6.178	209	2.582	228	85.942
300364	中文在线	53778.68	42205	14056	0.907	15462	6.556	4969	6.249	6164	23.029	875	10.922	679	52.337
300365	恒华科技	53079.68	16468	5203	0.388	6699	2.848	2046	2.581	2117	7.575	227	2.865	176	83.743

(二)二〇一九年底股东持股情况统计(续)

SHAREHOLDING DATA, End of 2019 (Continued)

托管流通股单位:万, 10 000

代码 Code	证券简称 Security	托管流通股数 Nego. Shs	股东总数 Holders	持股<1 000 股		持1 000~5 000 股		5 000~10 000		10 000~50 000		50 000~100 000		100 000 股以上	
				股东数 Holders	持股率 %	股东数 Holders	持股率 %	股东数 Holders	持股率 %	股东数 Holders	持股率 %	股东数 Holders	持股率 %	股东数 Holders	持股率 %
300366	创意信息	52557.62	31163	10542	0.693	12609	5.289	3564	4.511	3759	14.139	413	5.251	276	70.117
300367	东方网力	119381.96	57556	15806	0.495	21310	4.283	7915	4.542	10077	17.194	1426	8.063	1022	65.423
300368	汇金股份	53194.35	39629	15960	1.008	15376	6.341	4000	5.015	3727	13.000	349	4.273	217	70.363
300369	绿盟科技	79093.84	18604	8098	0.329	6416	1.771	1724	1.471	1822	4.542	236	2.008	308	89.879
300370	安控科技	94499.62	58537	16255	0.574	21776	5.292	7871	5.564	10252	21.466	1381	9.798	1002	57.306
300371	汇中股份	16559.56	10686	4496	0.964	4131	5.438	1007	4.124	924	10.677	73	2.969	55	75.828
300373	扬杰科技	29561.69	27109	10984	1.269	10815	7.816	2486	5.544	2385	15.352	240	5.398	199	64.621
300374	恒通科技	24591.23	14781	5960	0.813	5737	5.091	1435	3.894	1375	11.057	172	4.765	102	74.380
300375	鹏翎股份	59675.43	18445	4615	0.263	6388	2.585	2649	3.018	3730	12.753	542	6.093	521	75.288
300376	易事特	231340.65	46328	14213	0.213	17344	1.702	5724	1.657	7301	6.184	982	2.821	764	87.423
300377	赢时胜	74001.71	56795	19552	0.938	22827	6.776	6444	5.823	6716	17.408	728	6.594	528	62.460
300378	鼎捷软件	26492.40	29502	11971	1.524	11353	9.269	2823	7.129	2885	20.827	292	7.501	178	53.751
300379	东方通	28129.57	44952	28448	3.391	12726	9.009	1925	4.592	1477	9.856	182	4.411	194	68.741
300380	安硕信息	13744.00	19664	10512	2.467	6580	9.988	1350	6.567	1077	14.298	80	3.901	65	62.778
300381	溢多利	43984.19	14464	5898	0.440	5071	2.553	1424	2.160	1557	7.095	240	3.666	274	84.086
300382	斯莱克	56456.94	8171	2097	0.134	2736	1.199	1137	1.384	1609	6.071	306	3.676	286	87.536
300383	光环新网	151053.63	73161	27557	0.684	29454	4.151	7147	3.098	7213	9.133	886	3.915	904	79.020
300384	三联虹普	31659.17	20782	8884	1.064	7991	5.496	1791	3.802	1750	10.739	221	4.685	145	74.214
300385	雪浪环境	19200.00	10287	3754	0.752	3991	4.781	1085	3.873	1208	12.550	130	4.642	119	73.403
300386	飞天诚信	41804.40	36433	17629	1.399	13145	6.605	2792	4.432	2433	10.887	271	4.448	163	72.229
300387	富邦股份	28905.70	6733	2280	0.263	2337	1.897	672	1.590	1031	7.518	194	4.640	219	84.093
300388	国祯环保	56079.70	22320	7577	0.520	8605	3.543	2603	3.148	2787	9.754	398	4.813	350	78.222
300389	艾比森	31899.42	14573	4971	0.546	6068	4.157	1598	3.360	1642	9.885	163	3.380	131	78.672
300390	天华超净	53862.17	27534	9416	0.645	10742	4.647	3226	4.068	3400	12.474	434	5.454	316	72.713
300391	康跃科技	32656.64	13268	4808	0.513	4970	3.493	1470	3.063	1591	9.907	239	4.902	190	78.123
300392	腾信股份	25973.57	23823	10593	1.325	8365	6.973	2173	5.590	2208	16.556	274	7.025	210	62.530
300393	中来股份	27122.72	10820	4243	0.574	4093	3.253	986	2.460	1205	9.201	144	3.536	149	80.976
300394	天孚通信	19795.19	13572	6985	1.213	4832	4.850	867	2.874	710	6.844	92	3.255	86	80.964
300395	菲利华	29807.30	9030	3655	0.420	3243	2.379	828	1.883	925	6.107	163	3.648	216	85.564
300396	迪瑞医疗	27603.00	11281	4297	0.606	4452	3.536	1142	2.763	1156	8.182	133	3.269	101	81.645
300397	天和防务	24000.00	21255	11742	1.504	6802	5.634	1242	3.479	1145	9.499	150	4.354	174	75.530
300398	飞凯材料	43680.00	22918	8702	0.732	9079	4.624	2330	3.573	2357	10.541	256	3.965	194	76.565
300399	京天利	19760.00	16491	8064	1.367	5782	6.256	1301	4.455	1161	11.199	110	3.849	73	72.874
300400	劲拓股份	24128.84	19619	7598	1.213	8072	7.086	1866	5.105	1751	13.793	176	4.954	156	67.849
300401	花园生物	47928.83	31430	10363	0.815	12977	5.918	3558	4.947	3769	15.147	444	6.176	319	66.997
300402	宝色股份	20200.00	13628	6346	1.060	4776	5.156	1228	4.041	1109	10.425	100	3.258	69	76.060
300403	汉宇集团	60300.00	17014	4804	0.296	6465	2.526	2234	2.544	2803	9.485	405	4.524	303	80.625
300404	博济医药	17334.20	12365	5853	1.189	4715	5.503	845	3.254	709	8.344	82	3.403	161	78.308
300405	科隆股份	21874.82	15725	5385	0.867	6488	6.626	1794	5.525	1745	14.970	192	5.865	121	66.146
300406	九强生物	50093.71	16510	6086	0.441	6565	2.761	1565	2.071	1778	7.032	269	3.573	247	84.122
300407	凯发电气	30320.81	17714	6761	0.738	6843	4.932	1818	4.008	1905	12.285	225	4.978	162	73.060
300408	三环集团	173285.70	20720	8319	0.163	7306	0.900	1682	0.650	2313	2.739	417	1.655	683	93.892
300409	道氏技术	45816.43	26480	10197	0.791	10123	4.867	2718	3.973	2821	12.343	343	5.038	278	72.988
300410	正业科技	35720.90	24946	8258	0.931	10022	6.410	2885	5.451	3168	17.320	386	7.255	227	62.632
300411	金盾股份	20960.33	15131	5755	0.943	5742	6.097	1608	5.170	1642	15.223	225	7.130	159	65.437
300412	迦南科技	25722.49	15363	5183	0.707	5880	5.150	1877	4.940	2051	15.849	223	5.696	149	67.658
300413	芒果超媒	83402.02	19692	10716	0.489	5746	1.447	1254	1.030	1310	3.215	260	2.167	406	91.652
300414	中光防雷	32269.66	23104	8396	1.034	10039	6.814	2295	4.795	2068	12.030	203	4.224	103	71.103
300415	伊之密	29772.00	15239	5397	0.598	6081	4.429	1601	3.565	1724	11.267	212	4.640	224	75.500
300416	苏试试验	8757.75	7600	3956	1.519	2543	5.565	459	3.543	489	10.730	67	5.422	86	73.220
300417	南华仪器	8160.00	8757	5087	2.130	2725	6.731	452	3.676	405	9.629	45	3.792	43	74.042
300418	昆仑万维	68311.13	76563	33751	1.662	28173	8.785	6700	6.497	6601	18.549	736	7.229	602	57.278
300419	浩丰科技	36775.38	25274	8466	0.774	9805	5.983	2974	5.443	3345	17.632	392	7.077	292	63.091
300420	五洋停车	66642.89	25674	6467	0.345	9631	3.449	3476	3.514	4857	14.722	707	7.197	536	70.773
300421	力星股份	24246.54	16152	5691	1.013	6040	5.779	1850	5.163	2118	16.892	250	6.931	203	64.222
300422	博世科	35583.53	25215	7431	0.767	10427	6.527	3155	5.866	3549	19.272	379	6.982	274	60.586

(二)二〇一九年底股东持股情况统计(续)

SHAREHOLDING DATA, End of 2019 (Continued)

托管流通股单位:万, 10 000

代码 Code	证券简称 Security	托管流通股数 Nego. Shs	股东总数 Holders	持股<1 000 股		持1 000~5 000 股		5 000~10 000		10 000~50 000		50 000~100 000		100 000 股以上	
				股东数 Holders	持股率 %	股东数 Holders	持股率 %	股东数 Holders	持股率 %	股东数 Holders	持股率 %	股东数 Holders	持股率 %	股东数 Holders	持股率 %
300423	鲁亿通	35744.52	13964	4781	0.525	5549	3.425	1520	2.890	1662	9.157	217	4.083	235	79.919
300424	航新科技	23955.66	21073	9890	1.833	7472	6.838	1777	4.966	1581	12.369	167	4.545	186	69.449
300425	中建环能	65459.46	18457	5084	0.279	6881	2.541	2477	2.603	3160	9.802	433	4.500	422	80.275
300426	唐德影视	31921.17	16293	6909	0.709	5978	4.094	1447	3.030	1555	9.629	194	4.121	210	78.416
300427	红相股份	29404.71	16794	7035	0.825	6496	4.740	1476	3.324	1463	9.513	168	3.896	156	77.701
300428	四通新材	29088.00	15506	7153	0.852	5821	4.277	1234	2.848	1103	7.219	103	2.363	92	82.441
300429	强力新材	51525.34	46631	19619	1.440	18653	7.624	4157	5.330	3566	13.184	367	4.703	269	67.719
300430	诚益通	25885.66	12786	3761	0.544	4995	4.404	1626	4.226	2000	14.905	217	5.618	187	70.304
300431	暴风集团	25475.24	59147	32612	3.862	17761	14.807	4050	10.642	4069	30.544	393	10.244	262	29.902
300432	富临精工	40305.72	32013	14551	1.238	11756	6.233	2688	4.457	2527	12.319	279	4.657	212	71.096
300433	蓝思科技	425101.67	78950	30531	0.258	30823	1.593	7443	1.166	7825	3.614	1041	1.658	1287	91.711
300434	金石亚药	29939.26	12857	4184	0.536	5211	3.912	1469	3.308	1596	10.542	217	4.805	180	76.896
300435	中泰股份	12338.17	14305	5369	1.573	6011	10.278	1415	7.666	1275	19.804	133	7.177	102	53.502
300436	广生堂	14000.00	17424	9198	2.283	6042	8.636	1101	5.282	932	12.309	93	4.565	58	66.927
300437	清水源	20852.50	15751	5704	1.027	6604	6.816	1628	5.208	1571	14.433	136	4.269	108	68.247
300438	鹏辉能源	28010.55	25275	12060	1.549	9342	6.862	1798	4.289	1705	11.592	188	4.460	182	71.248
300439	美康生物	34299.98	18989	7098	0.780	7940	4.954	1898	3.652	1806	9.939	149	2.881	98	77.794
300440	运达科技	44421.00	19179	5982	0.475	7684	3.861	2123	3.199	2742	12.022	332	5.037	316	75.406
300441	鲍斯股份	31452.63	15780	6011	0.729	5986	4.357	1555	3.317	1632	10.509	256	5.511	340	75.576
300442	普丽盛	7295.50	10222	5210	2.401	3366	9.913	781	7.198	737	18.540	70	6.703	58	55.246
300443	金雷股份	23805.68	16873	6332	0.987	6869	6.302	1730	4.882	1662	13.403	167	4.606	113	69.820
300444	双杰电气	58572.06	25909	6967	0.437	9964	3.982	3543	4.160	4468	15.542	603	6.934	364	68.945
300445	康斯特	16392.43	10730	4688	1.014	4176	5.285	895	3.642	815	9.371	79	3.290	77	77.399
300446	乐凯新材	18420.00	13364	5452	1.126	5068	6.001	1145	4.174	1315	14.160	182	6.985	202	67.554
300447	全信股份	29084.38	15368	5227	0.661	6471	4.881	1639	3.762	1670	11.259	234	5.470	127	73.967
300448	浩云科技	67518.80	34361	10043	0.563	14607	5.016	4267	4.211	4485	12.951	553	5.419	406	71.839
300449	汉邦高科	29327.66	22028	7968	0.997	8693	6.636	2366	5.489	2440	16.455	297	6.946	264	63.477
300450	先导智能	84789.33	27257	14387	0.577	8373	2.067	1890	1.473	1822	4.275	307	2.415	478	89.192
300451	创业慧康	66410.88	24230	8545	0.495	9475	3.277	2515	2.559	2830	8.607	427	4.272	438	80.789
300452	山河药辅	13920.00	11296	4755	1.271	4367	6.704	1009	4.905	968	13.398	109	5.279	88	68.443
300453	三鑫医疗	25615.76	15361	5525	0.851	6266	5.516	1520	4.013	1724	13.040	184	4.991	142	71.588
300454	深信服	21030.34	8790	6091	0.970	1872	1.901	316	1.020	313	3.083	79	2.617	119	90.410
300455	康拓红外	50960.00	21028	6258	0.457	8971	3.868	2229	2.956	2793	10.998	455	5.883	322	75.839
300456	耐威科技	53356.49	37453	18141	1.254	13411	5.332	2678	3.345	2707	9.902	260	3.192	256	76.975
300457	赢合科技	26399.49	10355	5140	0.622	3670	2.853	667	1.681	593	4.345	96	2.573	189	87.927
300458	全志科技	33061.08	35815	17673	1.808	12884	7.786	2511	5.057	2330	13.541	247	4.949	170	66.859
300459	金科文化	284090.04	66697	16287	0.206	23791	1.980	10012	2.366	13264	9.422	1846	4.365	1497	81.660
300460	惠伦晶体	16827.42	14466	8501	1.720	4320	5.200	782	3.063	676	7.582	71	2.779	116	79.657
300461	田中精机	12002.40	8241	4433	1.534	2598	4.600	533	2.964	537	8.982	74	4.131	66	77.789
300462	华铭智能	8436.96	12786	5924	2.411	4789	11.342	952	7.571	920	21.067	100	8.076	101	49.532
300463	迈克生物	55357.85	14858	6531	0.421	5962	2.155	1076	1.304	903	3.115	130	1.580	256	91.425
300464	星徽精密	20667.50	19112	9017	1.600	7517	7.286	1307	4.146	1115	9.812	79	2.622	77	74.534
300465	高伟达	44676.23	53448	21862	1.665	21132	9.912	4944	7.274	4745	19.840	472	6.960	293	54.348
300466	赛摩电气	52666.18	26628	9889	0.662	10343	4.440	2925	3.744	2936	10.698	320	4.033	215	76.423
300467	迅游科技	17835.10	32194	16610	3.353	11532	13.328	2086	7.754	1727	17.949	148	5.529	91	52.087
300468	四方精创	18646.48	39466	22448	4.447	13008	14.272	2193	7.864	1623	15.647	129	4.463	65	53.307
300469	信息发展	20513.54	16526	7005	1.326	6447	6.756	1418	4.648	1407	13.313	113	3.715	136	70.242
300470	中密控股	19202.40	9141	3634	0.717	3640	4.019	806	2.819	785	8.165	103	3.691	173	80.589
300471	厚普股份	36472.00	31181	11679	1.098	12711	7.592	3238	5.892	3071	16.239	298	5.414	184	63.763
300472	新元科技	20130.32	8763	3312	0.664	3654	3.747	762	2.591	796	7.565	90	2.973	149	82.460
300473	德尔股份	11073.39	8037	4976	1.565	2086	3.792	389	2.306	396	7.055	70	4.377	120	80.905
300474	景嘉微	26909.63	25470	15340	1.932	7768	5.563	1115	2.765	1006	7.284	125	3.144	116	79.312
300475	聚隆科技	30000.00	12145	6393	0.953	3737	2.814	905	2.084	909	5.915	104	2.371	97	85.863
300476	胜宏科技	76932.50	19130	6697	0.316	7755	2.193	1964	1.691	2108	5.315	283	2.445	323	88.041
300477	合纵科技	76650.01	18435	5756	0.255	6705	2.086	2144	1.893	2780	7.634	499	4.447	551	83.684
300478	杭州高新	12667.30	8241	3826	1.385	2806	4.927	727	3.829	716	11.293	93	5.031	73	73.535

(二)二〇一九年底股东持股情况统计(续)

SHAREHOLDING DATA, End of 2019 (Continued)

托管流通股单位:万, 10 000

代码 Code	证券简称 Security	托管流通股数 Nego. Shs	股东总数 Holders	持股<1 000 股		持1 000~5 000 股		5 000~10 000		10 000~50 000		50 000~100 000		100 000 股以上	
				股东数 Holders	持股率 %	股东数 Holders	持股率 %	股东数 Holders	持股率 %	股东数 Holders	持股率 %	股东数 Holders	持股率 %	股东数 Holders	持股率 %
300479	神思电子	16164.41	23131	10156	2.208	9184	11.560	1888	7.715	1687	19.413	129	5.254	87	53.850
300480	光力科技	18427.18	19488	10084	2.049	6892	7.711	1295	4.658	1022	10.742	113	4.018	82	70.822
300481	濮阳惠成	25644.26	23012	9953	1.375	8827	7.266	2065	5.355	1836	13.497	192	5.120	139	67.388
300482	万孚生物	33372.21	9551	5053	0.519	3162	1.920	542	1.113	546	3.144	91	1.867	157	91.436
300483	沃施股份	6150.00	5806	3176	1.837	1706	5.779	408	4.471	393	13.063	50	5.531	73	69.319
300484	蓝海华腾	20800.00	15827	6102	1.039	6321	6.645	1560	5.066	1594	14.694	167	5.401	83	67.155
300485	赛升药业	48166.64	20464	5840	0.470	8694	4.088	2509	3.495	2881	11.881	334	4.651	206	75.414
300486	东杰智能	15332.83	12899	7172	1.563	3874	5.178	846	3.677	777	10.062	107	4.707	123	74.813
300487	蓝晓科技	20239.84	12882	6341	1.062	4535	4.637	902	3.003	894	8.559	100	3.444	110	79.296
300488	恒锋工具	5005.46	9924	4289	3.269	4174	17.337	793	10.687	603	22.627	44	5.789	21	40.292
300489	中飞股份	9075.00	7906	3677	1.319	2859	6.544	564	4.142	636	13.617	84	5.993	86	68.385
300490	华自科技	24142.62	18417	7256	1.039	7799	6.417	1699	4.649	1455	11.297	109	3.024	99	73.573
300491	通合科技	14466.24	12917	6250	1.664	4530	6.809	1117	5.193	893	11.723	80	3.755	47	70.857
300492	山鼎设计	8320.00	5864	3674	1.481	1504	3.814	309	2.508	300	7.299	42	3.395	35	81.502
300493	润欣科技	47706.90	36712	11861	0.918	15904	7.339	4092	5.724	4180	16.591	424	5.912	251	63.516
300494	盛天网络	24000.00	29447	13559	1.967	11811	9.648	2102	5.700	1748	13.501	122	3.398	105	65.786
300495	美尚生态	59479.23	38100	11092	0.742	16951	6.565	4713	5.329	4664	14.956	417	4.563	263	67.845
300496	中科创达	40174.82	39077	21520	1.792	12549	6.411	2401	3.984	2121	10.184	251	4.209	235	73.420
300497	富祥股份	27327.16	13856	5245	0.724	5447	4.421	1302	3.237	1393	10.178	233	5.892	236	75.548
300498	温氏股份	525721.42	74819	33762	0.230	24680	0.980	5797	0.744	6914	2.717	1285	1.714	2381	93.615
300499	高澜股份	18219.78	10410	4381	0.880	3981	4.766	938	3.524	889	9.455	120	4.309	101	77.066
300500	启迪设计	16553.73	13717	6043	1.371	5371	6.930	1115	4.553	1036	12.204	74	2.963	78	71.978
300501	海顺新材	15133.23	8589	3341	0.860	3500	5.181	819	3.708	812	10.280	66	3.109	51	76.861
300502	新易盛	23474.10	26364	14356	2.166	8882	7.594	1617	4.531	1246	10.047	126	3.643	137	72.019
300503	昊志机电	25103.64	12801	5877	0.774	4759	3.910	966	2.583	938	7.338	120	3.275	141	82.120
300504	天邑股份	10540.80	31139	17171	6.135	10490	20.783	1975	12.511	1386	24.144	76	4.837	41	31.590
300505	川金诺	9336.00	13957	7809	2.837	4474	10.024	872	6.204	709	14.565	60	4.383	33	61.987
300506	名家汇	64538.15	29876	11550	0.756	11389	4.136	3194	3.396	3084	9.389	376	3.944	283	78.379
300507	苏奥传感	21759.84	21244	10161	1.739	8244	7.962	1524	4.699	1179	10.104	91	2.900	45	72.596
300508	维宏股份	9091.20	11104	6445	2.531	3592	8.153	597	4.396	427	8.512	28	2.042	15	74.366
300509	新美星	22800.00	9174	3551	0.594	3762	3.590	897	2.659	764	6.455	87	2.541	113	84.162
300510	金冠股份	79530.11	29341	9209	0.423	11743	3.349	3510	2.974	3894	9.830	521	4.474	464	78.950
300511	雪榕生物	42923.99	22139	6412	0.591	9710	4.950	2675	4.175	2767	12.372	320	5.036	255	72.876
300512	中亚股份	27000.00	17804	7342	0.986	7399	5.619	1485	3.699	1362	9.441	129	3.247	87	77.008
300513	恒实科技	30555.86	23088	8115	1.071	9710	6.903	2376	5.214	2465	15.439	219	4.785	203	66.588
300514	友讯达	9032.00	15403	6044	2.434	6667	15.035	1435	10.590	1141	23.429	75	5.554	41	42.959
300515	三德科技	20059.10	15326	6180	1.072	6317	6.413	1358	4.528	1285	12.013	108	3.677	78	72.296
300516	久之洋	18000.00	16723	10049	2.237	5102	5.933	860	3.185	623	6.438	48	1.744	41	80.463
300517	海波重科	10416.16	10738	5773	1.982	3442	7.045	761	4.862	633	11.141	66	4.143	63	70.827
300518	盛讯达	9334.00	15861	10073	3.775	4533	9.788	722	5.126	488	9.466	24	1.670	21	70.175
300519	新光药业	16000.00	13398	5954	1.325	5414	6.814	1048	4.327	861	9.892	71	2.934	50	74.709
300520	科大国创	20240.00	26198	12066	2.127	10091	10.231	2037	6.660	1798	15.892	134	4.486	72	60.603
300521	爱司凯	14400.00	11696	5330	1.571	4188	6.284	998	4.667	1006	13.419	108	4.966	66	69.093
300522	世名科技	11850.60	10645	5850	1.825	3341	5.938	742	4.149	621	9.436	46	2.551	45	76.101
300523	辰安科技	21600.00	10758	4699	0.819	4041	3.762	837	2.647	931	8.440	125	3.800	125	80.532
300525	博思软件	19269.06	16499	7272	1.407	6110	6.517	1380	4.921	1419	14.506	157	5.495	161	67.154
300526	中潜股份	17011.68	4930	3293	0.551	1273	1.284	152	0.585	106	1.263	20	0.774	86	95.544
300527	中国应急	91380.81	55205	25378	1.321	20488	4.906	4847	3.540	3941	8.089	350	2.585	201	79.559
300528	幸福蓝海	21602.08	28290	14000	2.662	9107	9.360	2508	7.824	2287	20.132	252	7.913	136	52.108
300529	健帆生物	41631.92	11490	7633	0.608	2380	1.173	502	0.814	601	3.075	124	2.087	250	92.243
300530	达志科技	10524.36	5909	3736	1.437	1550	3.050	317	2.027	248	4.631	27	1.723	31	87.131
300531	优博讯	28000.00	18335	7456	0.940	7658	5.767	1592	3.772	1405	9.379	118	2.833	106	77.308
300532	今天国际	27317.54	22542	7875	1.124	9948	7.899	2313	5.688	2131	14.831	187	4.479	88	65.979
300533	冰川网络	10000.00	17270	11120	3.870	4780	9.480	776	5.219	504	8.935	63	4.285	27	68.212
300534	陇神戎发	30334.50	24535	8912	1.022	9926	7.080	2585	5.663	2645	16.562	280	6.079	187	63.596
300535	达威股份	9966.15	9992	4769	2.024	3485	7.722	820	5.570	786	14.719	76	5.227	56	64.738

(二)二〇一九年底股东持股情况统计(续)

SHAREHOLDING DATA, End of 2019 (Continued)

托管流通股单位:万, 10 000

代码 Code	证券简称 Security	托管流通股数 Nego. Shs	股东总数 Holders	持股<1 000 股		持1 000~5 000 股		5 000~10 000		10 000~50 000		50 000~100 000		100 000 股以上	
				股东数 Holders	持股率 %	股东数 Holders	持股率 %	股东数 Holders	持股率 %	股东数 Holders	持股率 %	股东数 Holders	持股率 %	股东数 Holders	持股率 %
300536	农尚环境	29328.81	19114	6748	0.868	8065	6.050	2164	4.931	1847	12.115	179	4.006	111	72.030
300537	广信材料	18691.56	21908	9804	2.186	8516	9.527	1797	6.315	1576	15.242	131	4.647	84	62.082
300538	同益股份	15144.01	14144	6541	1.607	5743	7.806	1009	4.432	758	9.275	59	2.516	34	74.364
300539	横河模具	21998.21	12821	4884	0.768	5183	4.992	1374	4.179	1170	10.061	115	3.505	95	76.496
300540	深冷股份	9252.95	9245	4928	2.202	2941	6.786	639	4.629	609	12.668	64	4.586	64	69.129
300541	先进数通	17992.45	24233	12849	2.732	8203	9.534	1582	5.849	1356	14.311	124	4.521	119	63.053
300542	新晨科技	23094.48	19943	8578	1.330	8138	7.279	1633	4.713	1375	11.188	136	3.891	83	71.599
300543	朗科智能	12000.00	15788	7843	2.292	5940	9.922	1098	6.105	783	11.626	67	3.672	57	66.383
300545	联得装备	14350.25	15022	7504	1.866	5718	7.946	962	4.411	726	9.461	65	2.893	47	73.423
300546	雄帝科技	13457.35	10154	4852	1.245	3872	5.729	659	3.307	640	9.099	58	3.068	73	77.552
300547	川环科技	18995.39	17250	5334	1.166	7537	8.935	2095	7.414	2019	19.932	171	5.837	94	56.716
300548	博创科技	8267.00	6602	4790	1.826	1280	3.093	231	1.878	218	4.889	27	2.458	56	85.856
300549	优德精密	13334.00	9992	4252	1.154	4199	6.255	772	3.864	686	9.630	54	2.658	29	76.438
300550	和仁科技	11306.05	11825	6629	2.436	3831	7.177	708	4.217	566	9.255	68	4.004	23	72.911
300551	古鳌科技	11004.00	16536	9504	3.241	4997	9.256	995	6.040	872	15.623	93	5.633	75	60.206
300552	万集科技	10670.00	8909	6231	1.817	1748	3.334	361	2.291	424	8.426	67	4.467	78	79.665
300553	集智股份	4800.00	6869	4345	3.173	1865	7.790	363	4.998	255	10.028	19	2.579	22	71.432
300554	三超新材	5639.36	11324	5507	3.660	4135	15.560	901	10.740	711	22.473	45	5.365	25	42.202
300555	路通视信	20000.00	17791	6669	1.184	7540	7.921	1737	5.738	1636	15.347	123	4.141	86	65.669
300556	丝路视觉	11255.44	15607	7769	2.401	5361	10.270	1213	7.136	1106	18.748	98	5.787	60	55.658
300557	理工光科	5566.85	8318	4847	3.178	2472	9.246	480	5.708	442	15.245	45	5.331	32	61.292
300558	贝达药业	40100.00	24453	14627	1.274	6622	3.473	1511	2.551	1346	6.563	180	2.990	167	83.149
300559	佳发教育	26161.50	9192	4063	0.576	3591	2.848	682	1.766	644	4.798	86	2.290	126	87.722
300560	中富通	18932.40	16891	7328	1.439	7003	7.690	1362	4.781	1071	10.511	84	3.014	43	72.566
300561	汇金科技	25239.08	22607	9857	1.439	9168	7.719	1842	4.915	1522	11.099	151	3.991	67	70.838
300562	乐心医疗	18880.00	21427	10748	1.978	7911	8.544	1483	5.197	1169	11.384	64	2.191	52	70.706
300563	神宇股份	8000.00	10774	5975	2.770	3588	9.186	657	5.395	508	11.292	26	2.052	20	69.305
300564	筑博设计	2500.00	20070	14357	22.741	4805	37.744	597	15.785	299	20.868	12	2.861		
300565	科信技术	20800.00	21545	10800	2.162	7614	7.784	1652	5.310	1298	11.335	114	3.602	67	69.807
300566	激智科技	15520.05	10201	5857	1.634	3079	4.174	578	2.503	559	7.466	67	2.843	61	81.381
300567	精测电子	24378.52	32853	20313	2.819	9643	7.758	1445	3.926	1147	8.856	168	4.712	137	71.929
300568	星源材质	19200.72	18491	10067	2.107	5855	6.385	1135	3.936	1139	11.724	157	5.597	138	70.250
300569	天能重工	22763.43	18045	6602	1.097	8023	7.346	1632	4.764	1539	12.900	133	3.992	116	69.901
300570	太辰光	22999.68	21020	11140	2.030	7306	6.499	1334	3.827	1043	8.352	91	2.690	106	76.601
300571	平治信息	12012.44	8088	4544	1.269	2510	4.267	436	2.426	455	7.619	63	3.476	80	80.944
300572	安车检测	19300.06	7721	3792	0.723	2778	2.794	420	1.485	505	5.477	100	3.560	126	85.961
300573	兴齐眼药	8000.00	8248	5357	2.168	2035	5.245	357	2.985	381	9.662	66	5.498	52	74.441
300575	中旗股份	13203.00	11167	5614	1.950	3800	6.154	810	4.057	785	11.645	85	4.264	73	71.929
300576	容大感光	12000.00	15865	9726	2.935	4749	7.968	768	4.249	538	8.129	45	2.291	39	74.428
300577	开润股份	21670.00	5452	2613	0.456	2050	1.863	321	0.997	324	3.065	56	1.733	88	91.887
300578	会畅通讯	6058.10	14196	7335	4.846	5027	17.158	906	9.876	794	24.994	73	7.821	61	35.306
300579	数字认证	18000.00	21895	12538	2.448	7250	7.932	1148	4.234	834	8.597	66	2.481	59	74.308
300580	贝斯特	6610.64	17878	9217	5.668	6215	19.458	1285	12.684	1042	28.579	78	7.979	41	25.633
300581	晨曦航空	17176.00	15154	6648	1.444	6180	7.661	1284	4.981	936	10.159	64	2.494	42	73.261
300582	英飞特	19365.53	16635	7982	1.784	5915	6.446	1339	4.512	1245	11.978	87	3.031	67	72.249
300583	赛托生物	3587.13	14210	9058	9.832	4038	22.221	622	11.344	426	21.385	39	6.956	27	28.262
300584	海辰药业	5816.71	8833	4776	3.362	2850	10.161	547	6.372	538	17.593	59	6.805	63	55.707
300585	奥联电子	16000.00	21742	11731	2.493	7501	9.213	1333	5.489	1037	11.782	78	3.323	62	67.700
300586	美联新材	6485.00	26210	15098	8.273	8831	26.980	1292	13.133	882	25.325	57	6.097	50	20.192
300587	天铁股份	7438.24	9322	4855	2.947	2846	8.144	643	5.832	722	19.574	117	10.869	139	52.634
300588	熙菱信息	7982.80	14512	6039	3.075	5505	15.119	1441	12.049	1368	32.415	92	7.874	67	29.467
300589	江龙船艇	8798.75	17584	7650	3.178	7192	16.899	1515	11.481	1139	23.438	63	5.003	25	39.999
300590	移为通信	9939.60	15629	8121	2.893	5855	10.949	851	5.575	692	13.280	47	2.994	63	64.310
300591	万里马	11440.00	19512	8884	2.952	6883	13.041	1729	10.222	1717	28.911	168	9.899	131	34.975
300592	华凯创意	9045.32	11380	5243	2.153	3961	9.263	930	6.903	1024	21.709	121	9.054	101	50.917
300593	新雷能	9871.20	12632	6157	2.662	4605	9.868	908	6.224	819	15.490	70	4.735	73	61.021

(二)二〇一九年底股东持股情况统计(续)

SHAREHOLDING DATA, End of 2019 (Continued)

托管流通股单位:万, 10 000

代码 Code	证券简称 Security	托管流通股数 Nego. Shs	股东总数 Holders	持股<1 000 股		持1 000~5 000 股		5 000~10 000		10 000~50 000		50 000~100 000		100 000 股以上	
				股东数 Holders	持股率 %	股东数 Holders	持股率 %	股东数 Holders	持股率 %	股东数 Holders	持股率 %	股东数 Holders	持股率 %	股东数 Holders	持股率 %
300594	朗进科技	2222.67	15622	10850	19.024	3920	34.093	530	15.566	299	22.849	16	4.654	7	3.814
300595	欧普康视	25042.66	18266	9872	1.398	5915	4.979	1063	2.832	1075	8.866	136	3.656	205	78.269
300596	利安隆	12247.95	6961	4123	1.420	1850	3.176	417	2.295	397	6.434	57	3.273	117	83.403
300597	吉大通信	14142.86	29495	13537	3.745	11115	16.853	2503	11.827	2043	25.986	181	8.346	116	33.244
300598	诚迈科技	4836.64	12815	9891	5.680	2110	8.770	361	5.093	324	13.160	64	9.127	65	58.169
300599	雄塑科技	9552.00	21366	10362	4.356	7426	16.659	1684	11.724	1656	33.027	145	10.182	93	24.052
300600	瑞特股份	12510.65	17875	5938	1.925	8066	13.529	1865	9.960	1752	26.719	155	8.797	99	39.070
300601	康泰生物	27630.15	15760	9685	1.193	3629	2.729	800	1.963	1010	7.660	261	6.520	375	79.935
300602	飞荣达	9550.08	21140	10934	4.208	7533	15.869	1352	9.375	1109	22.807	124	8.774	88	38.968
300603	立昂技术	9763.64	16205	7294	3.171	6123	13.347	1391	9.550	1206	22.873	116	8.059	75	42.999
300604	长川科技	12674.90	21494	9575	2.880	8589	14.100	1693	8.843	1447	21.385	112	6.074	78	46.718
300605	恒锋信息	7982.55	13937	6239	3.553	5116	14.016	1303	11.011	1139	27.201	83	6.880	57	37.338
300606	金太阳	4281.89	7258	4091	3.582	2154	10.331	440	6.799	457	20.651	57	9.324	59	49.313
300607	拓斯达	8772.08	11497	6586	2.975	3510	8.054	665	5.072	585	12.340	75	5.903	76	65.656
300608	思特奇	10971.43	10493	4097	1.454	4613	8.258	881	5.387	764	13.442	78	4.633	60	66.826
300609	汇纳科技	6129.73	8728	5379	3.117	2526	8.552	440	4.853	311	9.541	34	3.425	38	70.511
300610	晨化股份	4994.56	10676	5386	4.963	3631	15.868	826	11.018	748	28.399	52	7.004	33	32.749
300611	美力科技	7339.76	13271	5772	2.782	5474	14.942	1025	9.204	879	22.170	81	7.326	40	43.577
300612	宣亚国际	4657.50	13225	6554	5.046	5065	21.856	867	12.272	659	25.834	53	7.465	27	27.526
300613	富瀚微	1294.45	10302	8273	17.996	1651	24.542	209	10.423	150	21.533	11	5.367	8	20.139
300615	欣天科技	5452.20	18475	8585	5.648	7589	28.275	1303	16.029	913	29.279	52	6.276	33	14.493
300616	尚品宅配	8907.31	6197	4458	1.993	1269	2.938	230	1.742	159	3.592	24	1.973	57	87.762
300617	安靠智电	3895.50	9418	5634	5.987	2821	15.074	476	8.068	424	20.839	30	5.132	33	44.900
300618	寒锐钴业	15962.28	26515	18649	3.576	6109	7.557	835	3.507	693	8.526	91	4.066	138	72.768
300619	金银河	3346.50	9887	5799	6.353	3076	18.768	543	10.830	418	22.821	29	5.749	22	35.478
300620	光库科技	2279.96	9572	5902	9.492	2836	25.250	431	12.712	357	27.983	34	9.759	12	14.804
300621	维业股份	6664.97	12639	6450	4.726	4102	13.483	1032	10.284	902	25.301	87	8.646	66	37.561
300622	博士眼镜	5492.48	7763	4594	3.395	2100	8.331	441	5.526	488	18.412	75	9.520	65	54.816
300623	捷捷微电	14784.01	27886	12561	3.219	11625	15.866	1920	8.606	1570	19.628	130	5.942	80	46.738
300624	万兴科技	4980.04	12655	8278	5.473	3256	13.041	569	7.549	472	17.691	36	5.190	44	51.055
300625	三雄极光	9314.91	27969	17019	7.628	8127	17.605	1485	10.543	1184	23.243	101	7.351	53	33.630
300626	华瑞股份	9978.75	9563	4416	2.236	2994	6.607	937	6.229	981	18.959	110	7.418	125	58.551
300627	华测导航	11241.90	20380	9108	3.009	8588	14.358	1366	7.981	1162	19.165	107	6.276	49	49.211
300628	亿联网络	14936.00	18273	9756	2.324	6588	10.291	961	4.328	714	9.033	99	4.514	155	69.509
300629	新劲刚	4570.45	8438	4332	3.784	2952	13.533	569	8.378	465	19.462	72	10.657	48	44.186
300630	普利制药	14846.47	9226	4873	1.166	3141	3.920	478	2.161	498	6.818	74	3.527	162	82.408
300631	久吾高科	7179.60	10045	5048	2.870	3446	10.082	750	6.953	653	17.080	69	6.368	79	56.647
300632	光莆股份	5783.34	18636	9976	7.156	6470	23.165	1180	13.590	889	28.418	82	9.029	39	18.641
300633	开立医疗	19655.96	9027	5249	1.002	2582	2.737	544	1.846	494	5.019	54	1.859	104	87.537
300634	彩讯股份	21101.00	17564	9402	1.606	6034	6.047	1179	3.713	845	7.269	63	2.006	41	79.359
300635	中达安	5928.85	9679	4686	3.154	3399	12.072	781	8.824	683	22.628	83	9.448	47	43.874
300636	同和药业	4730.64	7156	4603	3.847	1794	7.700	367	5.187	328	13.153	30	4.281	34	65.831
300637	扬帆新材	12605.13	13866	5943	2.529	4817	8.693	1360	7.352	1495	23.774	151	8.208	100	49.445
300638	广和通	4048.13	13459	8434	7.753	3767	18.697	632	10.425	509	23.540	68	11.475	49	28.110
300639	凯普生物	10865.08	13839	6538	2.182	5300	9.600	906	5.520	867	15.846	102	6.256	126	60.596
300640	德艺文创	10439.42	7368	2202	0.797	3428	6.414	762	4.841	793	14.622	88	5.654	95	67.673
300641	正丹股份	22338.00	23544	11248	3.232	7074	7.368	2256	6.886	2536	21.899	276	8.091	154	52.525
300642	透景生命	5351.85	11064	6421	4.854	3456	12.980	622	7.726	494	17.468	42	5.334	29	51.638
300643	万通智控	8373.49	28487	16693	7.289	9132	22.276	1502	12.045	1031	21.930	82	6.700	47	29.759
300644	南京聚隆	4170.17	8602	5360	4.494	2511	12.059	429	6.834	255	11.073	14	2.335	33	63.204
300645	正元智慧	8629.63	11897	5020	2.566	4549	11.796	1191	9.364	987	22.164	85	6.694	65	47.416
300647	超频三	9429.84	20290	9830	4.035	7439	16.763	1680	11.938	1198	23.461	91	6.374	52	37.429
300648	星云股份	6004.13	12495	5409	3.222	5061	17.112	1001	11.002	902	28.884	71	8.173	51	31.607
300649	杭州园林	3200.00	12244	6281	6.985	4536	28.559	774	15.860	603	33.646	33	6.776	17	8.174
300650	太龙照明	7430.36	6845	3526	2.120	2325	6.675	467	4.197	429	11.171	60	5.275	38	70.563
300651	金陵体育	4561.00	5398	2611	2.620	1641	8.023	462	6.892	541	24.869	61	9.436	82	48.159

(二)二〇一九年底股东持股情况统计(续)

SHAREHOLDING DATA, End of 2019 (Continued)

托管流通股单位:万, 10 000

代码 Code	证券简称 Security	托管流通股数 Nego. Shs	股东总数 Holders	持股<1 000 股		持1 000~5 000 股		5 000~10 000		10 000~50 000		50 000~100 000		100 000 股以上	
				股东数 Holders	持股率 %	股东数 Holders	持股率 %	股东数 Holders	持股率 %	股东数 Holders	持股率 %	股东数 Holders	持股率 %	股东数 Holders	持股率 %
300652	雷迪克	3129.88	7821	4586	5.843	2397	15.638	442	9.402	337	20.631	35	8.276	24	40.210
300653	正海生物	4328.00	11902	7490	5.911	3225	15.330	605	9.426	511	22.799	39	6.213	32	40.321
300654	世纪天鸿	6840.00	11460	5284	3.146	4112	12.995	1027	10.020	902	24.842	77	7.245	58	41.752
300655	晶瑞股份	11500.51	11966	6821	2.191	3619	6.444	648	3.760	665	11.486	91	5.344	122	70.775
300656	民德电子	7315.81	7776	4040	2.394	2706	7.665	553	5.048	415	10.165	34	3.118	28	71.610
300657	弘信电子	12296.57	10905	5809	1.837	3548	6.026	711	3.895	672	10.669	76	4.210	89	73.363
300658	延江股份	4200.00	7403	4272	4.589	1970	9.962	465	7.547	548	26.106	81	13.116	67	38.680
300659	中孚信息	9172.59	5213	3387	1.354	1148	2.575	267	1.972	257	5.485	54	4.077	100	84.538
300660	江苏雷利	6538.46	16443	5457	3.490	8378	24.860	1333	13.661	1143	33.058	89	8.928	43	16.003
300661	圣邦股份	5614.29	12718	10630	5.114	1580	5.414	184	2.197	224	8.008	37	4.616	63	74.651
300662	科锐国际	9060.77	6860	4039	1.655	1860	4.245	426	3.209	382	8.229	61	4.618	92	78.046
300663	科蓝软件	18470.23	36178	17331	3.503	13684	15.489	2671	9.682	2178	21.819	205	7.156	109	42.350
300664	鹏鹞环保	33553.19	24081	14962	1.785	6122	3.733	1310	2.616	1320	7.926	160	3.239	207	80.701
300665	飞鹿股份	8511.76	8785	3699	1.898	3140	8.500	868	6.960	890	20.855	93	7.470	95	54.318
300666	江丰电子	12478.96	32207	19279	5.327	9846	15.917	1694	8.990	1186	17.421	110	5.856	92	46.490
300667	必创科技	6865.60	13648	7698	4.100	4494	13.495	755	7.337	617	16.020	44	4.313	40	54.734
300668	杰恩设计	5804.54	8955	3679	2.356	3778	13.540	759	8.686	653	20.799	57	6.199	29	48.419
300669	沪宁股份	2720.00	4834	3198	4.482	1162	8.157	200	4.879	210	15.925	30	7.310	34	59.246
300670	大烨智能	14040.00	15306	5231	1.426	6699	10.263	1570	7.515	1559	21.085	157	7.585	90	52.125
300671	富满电子	7862.63	13211	6936	3.326	4414	11.612	890	7.584	814	18.860	76	6.560	81	52.058
300672	国科微	10954.38	15765	9953	3.239	4454	8.084	678	4.204	536	9.283	70	4.471	74	70.720
300673	佩蒂股份	4771.92	10266	5623	5.068	3321	15.011	614	8.760	583	23.258	70	9.964	55	37.939
300674	宇信科技	27609.94	17881	10059	1.342	5878	4.311	1060	2.556	782	5.260	55	1.322	47	85.208
300675	建科院	8066.67	17832	9267	4.058	6314	16.564	1260	10.471	906	19.784	58	4.843	27	44.281
300676	华大基因	24654.60	50882	33309	4.407	13394	10.757	2218	5.943	1664	12.376	160	4.349	137	62.169
300677	英科医疗	11334.83	13333	5731	1.851	5527	9.506	1054	6.117	855	14.116	99	6.001	67	62.409
300678	中科信息	10712.70	19917	10263	3.591	7162	13.853	1346	8.312	1042	17.839	72	4.350	32	52.055
300679	电连技术	15950.50	20059	10064	2.348	7654	8.891	1107	4.630	941	11.842	156	6.831	137	65.459
300680	隆盛科技	4271.89	7407	3830	3.141	2295	11.408	560	8.750	610	26.602	59	9.309	53	40.789
300681	英搏尔	1890.00	4724	3042	5.627	1199	12.705	215	7.565	212	21.984	30	10.606	26	41.513
300682	朗新科技	17164.69	18459	9599	2.053	6137	7.436	1255	4.909	1221	13.445	113	4.442	134	67.715
300683	海特生物	4755.50	14668	8688	7.280	4349	18.773	837	11.728	709	27.174	61	8.324	24	26.720
300684	中石科技	10627.49	14921	7248	2.481	5695	10.963	1038	6.491	800	14.238	55	3.537	85	62.289
300685	艾德生物	9110.16	10574	6648	2.765	2795	6.231	516	3.808	440	9.299	63	4.920	112	72.978
300686	智动力	8807.22	21116	10872	4.698	7257	16.925	1492	11.378	1256	26.860	131	10.435	108	29.704
300687	赛意信息	9444.89	13352	4874	2.037	5961	13.000	1218	8.579	1102	21.990	122	8.794	75	45.600
300688	创业黑马	5115.41	13990	7885	5.879	4531	18.780	880	11.574	625	22.039	41	5.523	28	36.205
300689	澄天伟业	1904.00	8492	5265	9.527	2510	26.241	442	15.579	244	23.511	24	8.181	7	16.961
300690	双一科技	5862.27	11157	6033	4.499	3623	13.067	758	8.737	634	19.594	58	6.555	51	47.549
300691	联合光电	9727.80	13322	5513	2.144	5449	11.662	1128	7.683	1023	19.822	125	8.663	84	50.026
300692	中环环保	10164.48	16752	8114	3.269	6155	12.944	1300	8.547	1044	18.749	79	5.140	60	51.351
300693	盛弘股份	7195.05	12328	6077	3.329	4235	12.843	982	9.109	878	23.484	93	8.474	63	42.761
300694	蠡湖股份	13411.93	22215	11007	3.223	8085	12.812	1662	8.236	1322	17.796	91	4.496	48	53.437
300695	兆丰股份	1667.77	12352	9053	20.468	2715	31.569	376	14.716	186	20.541	15	6.335	7	6.371
300696	爱乐达	4917.97	11139	5786	5.022	3919	16.755	756	10.355	611	22.686	37	4.998	30	40.184
300697	电工合金	5200.00	17132	8952	7.223	5860	23.942	1233	15.650	988	34.628	76	9.715	23	8.841
300698	万马科技	8924.11	17766	9604	3.895	6150	14.265	1113	8.225	813	15.713	55	3.920	31	53.983
300699	光威复材	32293.41	33956	19586	2.492	9953	6.419	2079	4.323	1903	11.207	217	4.424	218	71.134
300700	岱勒新材	4584.64	14673	7967	6.215	5058	22.865	942	13.736	644	25.063	38	5.841	24	26.280
300701	森霸传感	3801.45	17620	10993	11.148	5282	27.730	790	13.775	510	24.483	34	6.109	11	16.755
300702	天宇股份	5899.86	14151	9115	5.983	3715	12.570	662	7.462	513	16.417	73	8.724	73	48.843
300703	创源文化	11587.50	11884	4460	1.396	5320	8.664	907	5.282	965	16.466	117	6.987	115	61.204
300705	九典制药	10287.29	21223	9500	3.242	8740	16.885	1531	9.946	1274	22.457	101	6.555	77	40.914
300706	阿石创	6177.86	22471	12772	7.605	7502	24.385	1244	13.402	857	24.571	60	6.384	36	23.653
300707	威唐工业	7719.42	22445	12906	5.873	7558	18.723	1137	9.694	754	17.368	56	4.727	34	43.616
300708	聚灿光电	11399.00	27661	14598	4.838	9715	17.772	1875	10.880	1322	20.713	95	5.555	56	40.242

(二)二〇一九年底股东持股情况统计(续)

SHAREHOLDING DATA, End of 2019 (Continued)

托管流通股单位:万, 10 000

代码 Code	证券简称 Security	托管流通股数 Nego. Shs	股东总数 Holders	持股<1 000 股		持1 000~5 000 股		5 000~10 000		10 000~50 000		50 000~100 000		100 000 股以上	
				股东数 Holders	持股率 %	股东数 Holders	持股率 %	股东数 Holders	持股率 %	股东数 Holders	持股率 %	股东数 Holders	持股率 %	股东数 Holders	持股率 %
300709	精研科技	5687.84	8550	5795	3.219	1824	6.809	371	4.484	406	14.572	64	7.744	90	63.172
300710	万隆光电	3352.40	11202	6399	6.976	3625	22.432	656	12.902	468	25.314	32	6.325	22	26.051
300711	广哈通信	5576.04	15235	8116	6.270	5018	19.534	1114	13.404	877	29.890	68	8.622	42	22.279
300712	永福股份	7849.92	13195	7442	4.536	3890	10.649	884	7.557	808	19.606	98	8.762	73	48.889
300713	英可瑞	7877.53	10301	4289	2.016	4469	11.616	779	6.618	678	16.161	48	4.240	38	59.349
300715	凯伦股份	3928.59	7510	4269	4.538	2324	12.000	444	7.515	405	19.923	40	6.601	28	49.424
300716	国立科技	9477.00	13891	6966	3.469	4788	10.635	1103	7.771	920	17.785	70	4.855	44	55.484
300717	华信新材	4249.60	10386	5300	5.646	3629	17.688	766	11.896	624	27.665	42	6.636	25	30.469
300718	长盛轴承	4950.00	7837	4686	4.963	1994	8.505	428	5.799	531	21.964	100	14.130	98	44.639
300719	安达维尔	13699.15	19300	9679	3.271	6604	10.326	1533	7.417	1305	18.077	106	5.188	73	55.721
300720	海川智能	4180.68	9234	4698	5.249	3096	16.291	754	12.109	613	27.257	44	7.382	29	31.711
300721	怡达股份	4200.80	10938	5819	5.273	3709	18.143	715	11.191	595	26.418	57	9.111	43	29.864
300722	新余国科	2800.00	10567	5759	8.505	3622	26.951	689	16.749	447	28.514	36	8.811	14	10.470
300723	一品红	4750.63	9629	6553	5.351	2181	9.270	424	6.042	371	14.489	45	6.295	55	58.553
300724	捷佳伟创	18640.77	13116	9120	1.891	2572	2.817	574	2.108	619	6.646	81	3.085	150	83.453
300725	药石科技	10065.30	12918	7991	2.898	3497	7.201	633	4.262	611	12.249	87	5.983	99	67.406
300726	宏达电子	11210.00	25182	13251	4.458	8826	16.186	1699	10.076	1265	20.649	85	5.190	56	43.441
300727	润禾材料	3893.50	10821	5143	5.161	4073	22.429	858	14.681	672	31.691	47	7.841	28	18.196
300729	乐歌股份	2604.37	11251	6778	9.788	3468	26.818	606	15.189	372	24.105	13	3.469	14	20.631
300730	科创信息	8715.16	18503	8819	3.857	6975	16.917	1442	10.994	1125	24.018	74	5.579	68	38.634
300731	科创新源	8222.44	9852	6130	2.788	2719	6.809	481	3.835	422	9.573	49	3.901	51	73.094
300732	设研院	11805.69	15259	5791	2.030	6998	11.875	1273	7.271	962	15.200	82	4.773	153	58.851
300733	西菱动力	6797.17	17396	9278	5.429	5732	17.935	1283	12.534	993	26.476	63	6.282	47	31.345
300735	光弘科技	17844.71	37861	20538	5.009	12227	14.321	2505	9.257	2180	23.034	230	8.660	181	39.719
300736	百邦科技	8408.95	8581	3343	1.520	3735	8.900	694	5.588	695	16.165	72	5.980	42	61.846
300737	科顺股份	31540.83	43369	28514	4.030	10407	6.674	2035	4.227	1937	11.643	238	5.146	238	68.281
300738	奥飞数据	6290.28	12184	6880	4.615	3941	12.981	676	7.258	557	16.421	65	6.813	65	51.913
300739	明阳电路	7020.00	21666	9221	5.100	9515	26.088	1533	14.426	1266	32.663	83	7.896	48	13.827
300740	御家汇	22353.01	23553	9813	1.601	9871	8.838	1868	5.589	1664	14.009	191	5.713	146	64.249
300741	华宝股份	11588.00	30787	21340	7.750	7396	12.315	1108	6.372	817	12.806	69	3.837	57	56.920
300742	越博动力	4399.84	12214	7228	5.790	3722	17.629	694	10.519	513	21.416	33	5.234	24	39.411
300743	天地数码	5632.48	12534	6772	4.854	4346	16.428	807	9.713	540	17.459	34	3.870	35	47.676
300745	欣锐科技	6421.85	15877	8722	4.873	5414	17.345	964	9.965	694	19.223	55	6.011	28	42.584
300746	汉嘉设计	7090.00	19163	9692	5.085	6703	19.784	1468	13.714	1196	31.216	71	6.871	33	23.331
300747	锐科激光	12672.29	11946	8762	2.397	2211	3.510	387	2.070	396	6.388	82	4.554	108	81.083
300748	金力永磁	26221.32	56045	34865	4.716	17160	12.972	2398	6.072	1457	9.908	102	2.708	63	63.623
300749	顶固集创	9100.62	13035	6167	2.992	4667	11.029	1117	8.282	926	20.041	90	6.798	68	50.859
300750	宁德时代	120258.95	74603	53722	1.487	14754	2.338	2393	1.330	2588	4.427	485	2.778	661	87.641
300751	迈为股份	2891.89	8626	6634	7.173	1597	10.405	204	4.712	145	9.492	23	5.188	23	63.030
300752	隆利科技	2906.45	12076	6589	10.027	4165	29.793	782	18.286	500	30.126	32	7.583	8	4.185
300753	爱朋医疗	3823.20	11296	7262	6.699	3215	16.608	442	7.665	329	15.730	22	3.634	26	49.664
300755	华致酒行	10419.96	22073	12603	6.479	6732	13.726	1317	8.446	1158	21.929	153	9.940	110	39.480
300756	中山金马	2357.99	8681	5467	10.797	2503	21.957	425	12.163	256	19.850	16	4.607	14	30.627
300757	罗博特科	2600.00	8584	5275	7.759	2490	19.994	413	10.559	343	26.576	36	9.195	27	25.917
300758	七彩化学	2668.00	12561	8668	11.642	2985	22.439	461	11.378	380	26.119	40	9.988	27	18.434
300759	康龙化成	6563.00	13065	9298	5.029	2767	8.437	480	4.933	403	11.567	44	4.365	73	65.669
300760	迈瑞医疗	49913.43	42350	33502	2.208	6250	2.460	998	1.344	1054	4.370	197	2.712	349	86.906
300761	立华股份	4128.00	18556	12701	10.982	4599	22.338	688	11.017	482	20.807	53	8.703	33	26.153
300762	上海瀚讯	3336.00	18564	12849	14.134	4558	26.938	703	14.143	401	21.193	34	6.782	19	16.812
300763	锦浪科技	2000.00	13493	9541	18.317	3273	31.494	370	12.520	282	25.707	21	7.118	6	4.845
300765	新诺威	5000.00	28056	18989	15.916	7081	28.278	1192	15.793	716	25.970	49	6.417	29	7.628
300766	每日互动	4010.00	16447	10777	10.177	4401	22.096	689	11.429	501	23.577	46	7.846	33	24.875
300767	震安科技	2000.00	6964	5057	9.309	1256	12.800	305	10.437	274	27.284	48	15.896	24	24.272
300768	迪普科技	4001.00	17534	10941	10.767	4973	25.484	900	14.939	653	30.162	45	7.485	22	11.163
300769	德方纳米	1069.00	7491	6168	17.882	1070	18.214	118	7.364	104	17.914	16	9.925	15	28.701
300770	新媒股份	3210.00	8935	7127	7.430	1273	7.834	236	4.874	215	14.272	30	6.905	54	58.685

(二)二〇一九年底股东持股情况统计(续)

SHAREHOLDING DATA, End of 2019 (Continued)

托管流通股单位:万, 10 000

代码 Code	证券简称 Security	托管流通股数 Nego. Shs	股东总数 Holders	持股<1 000 股		持1 000~5 000 股		5 000~10 000		10 000~50 000		50 000~100 000		100 000 股以上	
				股东数 Holders	持股率 %	股东数 Holders	持股率 %	股东数 Holders	持股率 %	股东数 Holders	持股率 %	股东数 Holders	持股率 %	股东数 Holders	持股率 %
300771	智莱科技	2500.00	15178	10922	16.368	3385	26.260	483	12.793	347	25.216	23	6.079	18	13.284
300772	运达股份	7349.00	19595	13048	7.254	4604	12.678	934	8.523	849	22.166	89	8.223	71	41.156
300773	拉卡拉	4001.00	26457	20878	16.450	4455	21.055	619	10.354	435	20.800	35	6.138	35	25.202
300775	三角防务	4955.00	28264	17544	12.909	8798	35.442	1186	15.983	683	24.396	40	5.351	13	5.920
300776	帝尔激光	1653.60	13709	10751	21.170	2409	27.567	300	12.089	225	25.367	18	7.456	6	6.351
300777	中简科技	4001.00	17836	10393	9.693	5720	29.187	987	16.282	677	29.386	37	6.154	22	9.297
300778	新城市	2000.00	14153	9923	19.872	3458	33.530	495	16.549	262	22.411	9	2.925	6	4.714
300779	惠城环保	2500.00	13606	8599	12.536	4049	32.224	591	15.609	333	23.118	19	4.751	15	11.763
300780	德恩精工	3667.00	20226	12702	13.660	5962	32.661	970	17.564	548	25.513	34	6.100	10	4.502
300781	因赛集团	2113.54	14857	9887	16.787	4206	38.761	471	14.533	268	20.490	22	7.132	3	2.297
300782	卓胜微	2500.00	16434	14367	14.855	1598	12.128	202	5.483	186	15.901	35	10.304	46	41.329
300783	三只松鼠	4100.00	18161	13762	10.818	3540	16.439	435	6.968	331	15.534	44	7.389	49	42.852
300785	值得买	1333.33	8532	7071	14.958	1178	16.670	154	7.647	104	16.486	8	4.214	17	40.024
300786	国林科技	1335.00	10411	7483	21.570	2463	35.647	287	14.309	166	21.668	10	4.602	2	2.202
300787	海能实业	2122.00	10590	8830	12.772	1455	12.909	151	4.690	72	6.337	25	9.175	57	54.116
300788	中信出版	4753.79	9685	7055	5.514	1848	7.626	302	4.388	348	14.554	67	10.024	65	57.894
300789	唐源电气	1150.00	10501	8067	24.257	2054	34.305	234	13.746	139	22.108	4	2.110	3	3.474
300790	宇瞳光学	2858.00	20160	14326	19.148	4791	32.305	653	15.134	368	22.614	12	2.789	10	8.010
300791	仙乐健康	2000.00	21197	16854	33.159	3794	34.821	354	11.616	184	16.008	9	2.921	2	1.475
300792	壹网壹创	2000.00	9156	7827	11.146	977	9.383	135	4.569	159	17.686	28	9.891	30	47.326
300793	佳禾智能	4168.00	28344	19439	16.598	7367	34.816	933	14.873	562	23.863	29	4.642	14	5.209
300795	米奥兰特	2504.10	15880	10621	17.162	4234	33.564	641	17.013	364	25.192	16	4.683	4	2.385
300796	贝斯美	3030.00	20600	14164	19.022	5254	34.454	720	15.909	438	24.252	18	3.875	6	2.488
300797	钢研纳克	6205.00	32911	21054	13.387	9376	29.962	1444	15.376	963	27.690	48	5.166	26	8.419
300798	锦鸡股份	4178.00	17903	10644	10.241	5462	27.330	1045	16.654	693	30.140	45	7.200	14	8.435
300799	左江科技	1700.00	18748	15188	28.095	3096	34.397	294	11.755	157	17.151	8	2.979	5	5.623
300800	力合科技	2000.00	21312	17160	30.933	3616	33.186	316	10.222	200	17.697	17	5.694	3	2.269
300801	泰和科技	3000.00	29849	23049	32.255	5921	36.593	605	13.092	259	14.350	13	2.995	2	0.715
300802	矩子科技	2500.00	22765	17155	25.643	4864	37.516	487	12.923	242	16.853	11	3.262	6	3.804
300803	指南针	5690.00	36035	24891	15.931	9070	31.475	1242	14.555	746	23.435	65	7.687	21	6.918
300805	电声股份	4233.00	26117	19124	17.495	5626	26.504	790	12.385	526	21.896	27	4.197	24	17.523
300806	斯迪克	2921.00	22092	16524	22.669	4661	30.813	551	12.679	319	18.899	24	5.865	13	9.075
300807	天迈科技	1700.00	33021	33006	96.268	1	0.006	1	0.046	8	1.354	3	1.008	2	1.317
300808	久量股份	4000.00	32090	23863	26.082	6893	33.515	846	14.129	461	19.369	18	3.105	9	3.801
300809	华辰装备	3923.00	30630	22191	24.562	7049	34.696	910	15.262	455	19.275	17	2.877	8	3.329
300810	中科海讯	1970.00	27330	23432	46.401	3492	31.627	282	9.212	118	10.610	6	2.150		
300811	铂科新材	1440.00	28673	28668	99.167	2	0.030	1	0.062			2	0.742		

(三)上市证券成交金额分布(按每笔成交金额大小分类)

SECURITIES TRADING VALUE BY TRADE SIZE

元人民币, RMB Yuan

代码 Code	证券简称 Security	总成交金额 Value Traded	按每笔成交金额大小分类的成交金额 Value by Trade Size					
			<1 000	1 000—5 000	5 000—10 000	10 000—50 000	50 000—100 000	>100 000
000001	平安银行	346105941608.15	60034344.63	9664001760.83	15408989217.34	91212063380.91	51809087619.86	177951765284.58
000002	万科A	364118532089.19	18593190.90	8342477141.83	17685568478.76	93932305661.56	56687038447.68	187452549168.46
000004	国农科技	5241234240.31	296319.61	537196560.04	525928540.51	2128633593.86	767374646.72	1281804579.57
000005	世纪星源	13231454141.30	141256427.08	1337525717.44	1614910261.31	5882336778.95	1889177587.36	2366247369.16
000006	深振业A	17835866297.04	140994984.16	1264806852.71	1502905051.92	6128927686.85	3186466500.30	5611765221.10
000007	全新好	19657772642.41	168147905.39	1617318865.69	2392787921.60	8363298521.41	3137963779.62	3978255648.70
000008	神州高铁	32129672338.72	297272691.82	2471553087.73	2987175918.53	12251672681.65	4762056278.62	9359941680.37
000009	中国宝安	46177339566.36	409754906.35	2872724201.28	4296767868.42	16330457145.16	7755360290.75	14512275154.40
000010	*ST美丽	3477435278.42	44071419.35	397967411.46	434306774.21	1597672114.14	482639673.98	520777885.28
000011	深物业A	12762776689.78	62915507.70	986703586.39	1477269219.56	5753983074.44	2112673903.79	2369231397.90
000012	南玻A	17376234896.86	263537120.01	1732117958.13	1893783827.94	7139756364.76	2655602264.57	3691437361.45
000014	沙河股份	14929450792.33	81147886.76	958909199.26	1473885716.23	6437281923.31	2599199793.19	3379026273.58
000016	深康佳A	25686361874.59	234953203.18	1851359790.90	2325378890.03	10027542695.18	4112272206.18	7134855089.12
000017	深中华A	13134340474.94	159624278.61	1262098833.14	1585700516.70	5730455324.96	2027104196.88	2369357324.65
000018	神城A退	13923955698.53	140021643.20	1315604195.81	1704856312.67	6068905784.94	2150282928.59	2544284833.32
000019	深粮控股	12057839437.32	135596869.48	963412444.91	1512426605.69	5275908734.25	2012224930.62	2158269852.37
000020	深华发A	5353035475.18	2119983.80	610340995.74	657311257.36	2425838390.16	806019629.66	851405218.46
000021	深科技	112947877541.24	410931714.88	7045364526.52	11178379755.88	42865144173.95	18233118853.16	33214938516.85
000023	深天地A	13257274125.23	586957.56	1193250717.03	1496521978.97	5898222640.55	2167224576.28	2501467254.84
000025	特力A	34210380491.87	10254612.81	2730466738.46	3306824490.06	16226365791.67	5590225526.43	6346243332.44
000026	飞亚达A	14339517448.88	178567436.65	1057833837.08	1535422814.32	5720836786.69	2332423628.79	3514432945.35
000027	深圳能源	14259059377.07	344269073.04	1875780183.38	1967979118.41	5428377288.89	1990378225.38	2652275487.97
000028	国药一致	21496708982.92	2615333.64	3689625476.26	2522486802.69	8301793033.19	2634486659.36	4345701677.78
000030	富奥股份	6519020531.96	149516107.89	636819322.30	726669192.41	2691895061.60	996085587.33	1318035260.43
000031	大悦城	26473493903.29	563058800.99	2943209365.56	3500818031.18	10522436027.48	3859967693.16	5084003984.92
000032	深桑达A	14421993043.98	131162157.49	1348077332.07	1678239546.10	6068095139.65	2333601097.98	2862817770.69
000034	神州数码	47629779003.81	3192506.38	3551163707.37	4334799506.77	18052082529.69	7810828149.89	13877712603.71
000035	中国天楹	25633984356.13	267309620.74	2043250618.09	2762044913.00	10322907648.33	4349335971.49	5889135584.48
000036	华联控股	15409678794.24	245999186.58	1255213880.45	1654975644.22	5890019609.06	2538999022.13	3824471451.80
000037	深南电A	14887252150.80	40987557.53	1154067296.16	1345416793.10	5672179193.49	2556848477.04	4117752833.48
000038	深大通	43866747683.73	96994508.16	3813690466.37	5377801677.57	19932603832.05	6635434704.41	8010222495.17
000039	中集集团	26727316274.63	122507473.41	2304899651.39	2897037971.87	10199617040.39	4111979988.98	7091274148.59
000040	东旭蓝天	44865908673.69	212073448.58	2341832874.12	4131805684.93	17359940173.68	7814336643.64	13005919848.74
000042	中洲控股	5976093624.38	43597336.10	609876489.86	753669929.63	2647511734.75	891558933.94	1029879200.10
000045	深纺织A	14775087937.45	152511181.04	1110468748.11	1686852346.48	6312756994.46	2544875503.37	2967623163.99
000046	泛海控股	22252713648.55	313317576.23	1482248880.19	1763067236.72	7296172931.55	3569549256.37	7828357767.49
000048	康达尔	3407989633.50	869979.22	244412095.90	312033645.27	1495500926.14	554957933.10	800215053.87
000049	德赛电池	57341920798.93	2517197.92	4815963164.25	4626829506.12	22489487542.36	9030217564.79	16376905823.49
000050	深天马A	170744327216.98	40063555.17	6465932119.95	11994334638.45	58018932048.86	28802947270.97	65422117583.58
000055	方大集团	26122411388.39	187675711.82	1947152471.12	3141491615.78	11168643085.35	4334643193.91	5342805310.41
000056	皇庭国际	20898651260.68	256060387.37	1757414699.09	2325476849.62	8626824062.29	3311080220.48	4621795041.83
000058	深赛格	45782880406.39	295305288.35	3542888277.37	5680875884.83	19456872380.51	7238106669.64	9568831905.69
000059	华锦股份	20864624900.35	187552123.55	1249011576.08	1824210851.42	7471961376.55	3739462050.11	6392426922.64
000060	中金岭南	40425175644.63	302578872.84	2372889864.65	3518327848.64	14584754403.51	6401929150.24	13244695504.75
000061	农产品	12457902841.54	259763693.81	1739127337.89	1638389836.55	4919040597.23	1712332685.38	2189248690.68
000062	深圳华强	22812052085.90	8884788.94	2153727635.24	2243016338.31	9128488023.97	3604346920.24	5673588379.20
000063	中兴通讯	773186825661.02	33405451.73	20736676503.43	43796990213.47	232829648678.16	119629030126.09	356161074688.14
000065	北方国际	18172524469.70	232959524.28	1371480343.01	2040602379.97	7396266785.13	2975208332.05	4156007105.26
000066	中国长城	303510896656.43	626390994.31	12364931011.92	22245290109.18	99059719471.64	48913651198.86	120300913870.52
000068	华控赛格	43457350268.47	394502497.78	4102823195.47	5410997392.59	19099654504.14	6457286075.87	7992086602.62
000069	华侨城A	69097233769.07	606698165.40	3415011454.95	5304224649.90	22365748277.22	11575501548.06	25830049673.54
000070	特发信息	138936068575.86	100599377.77	8843140925.24	14919372002.32	59666243800.25	22547104458.66	32859608011.62
000078	海王生物	25245495290.86	312436226.90	2738966340.21	2823266993.43	10416948701.98	3551552325.84	5402324702.50
000088	盐田港	16535208172.21	110838545.18	1095577424.03	1767497493.86	6775020235.46	2902077348.63	3884197125.05
000089	深圳机场	49126888368.83	389752894.17	3027157214.24	4955705136.20	18520762857.30	8259404411.46	13974105855.46
000090	天健集团	17897046049.40	277941898.32	1599574114.68	1687240537.10	5814542849.78	2883072960.90	5634673688.62
000096	广聚能源	3408676070.79	31749240.68	331440732.67	391909228.67	1426692908.22	562112432.52	664771528.03
000099	中信海直	13646050691.85	202786779.41	1179141002.86	1693720292.84	5665542770.73	2245121380.17	2659738465.84

(三)上市证券成交金额分布(按每笔成交金额大小分类)

SECURITIES TRADING VALUE BY TRADE SIZE

元人民币, RMB Yuan

代码 Code	证券简称 Security	总成交金额 Value Traded	按每笔成交金额大小分类的成交金额 Value by Trade Size					
			<1 000	1 000—5 000	5 000—10 000	10 000—50 000	50 000—100 000	>100 000
000100	TCL 集团	201343816882.64	849372360.20	10318619073.62	13592832664.93	67143077613.13	28639877507.40	80800037663.36
000150	宜华健康	40724677384.78	224142087.99	2771961901.08	4263025228.70	17219017392.15	6582453237.93	9664077536.93
000151	中成股份	19528025373.70	21887768.63	986420377.76	1533995556.40	7769290104.65	3658404092.80	5558027473.46
000153	丰原药业	6949307295.13	124345152.48	768390172.98	968532525.64	3039254021.44	1018801025.57	1029984397.02
000155	川能动力	11488045459.27	142242531.36	828221673.17	931186482.02	4573052674.81	1911950906.03	3101391191.88
000156	华数传媒	24340715342.63	204241430.04	2303920126.64	2366759831.13	8665136849.36	3816963392.24	6983693713.22
000157	中联重科	62819391309.72	709862886.44	5104819377.87	6752351670.97	25323909571.03	9853887630.39	15074560173.02
000158	常山北明	37318558429.16	288463570.16	2633685034.86	3700437755.98	14201896796.11	6620483498.32	9873591773.73
000159	国际实业	73752857937.28	348451319.75	5432046835.62	8272722448.79	30423662525.41	11670246196.02	17605728611.69
000166	申万宏源	86827564201.77	493839906.28	4238090226.48	6975972388.67	31884406081.44	14374612398.63	28860643200.27
000301	东方盛虹	10683282611.85	227328900.48	1248068714.75	1266119561.23	4150983595.04	1691293546.56	2099488293.79
000333	美的集团	353669286902.31	23194127.80	4914662455.69	19619164148.75	101125441338.16	60790637478.74	167196187353.17
000338	潍柴动力	180097794844.92	155540042.91	8215029477.20	11913667158.43	61630857633.28	31113842308.10	67068858225.00
000400	许继电气	32410475730.30	220591278.28	2400894743.75	3442115428.77	13317209923.69	5499436077.71	7530228278.10
000401	冀东水泥	120667754789.06	11087766.98	6848259053.83	9928671572.73	43531153247.80	20902764764.30	39445818383.42
000402	金融街	19243676616.56	457302139.80	2059320418.01	2244112516.18	7066466010.68	2682384273.64	4734091258.25
000403	双林生物	9421563835.90	794066.67	674989102.30	840384028.08	3419773732.36	1640644263.63	2844978642.86
000404	长虹华意	5966250651.76	123846564.90	600683526.25	590042773.71	2310625158.90	867629341.88	1473423286.12
000407	胜利股份	11880711843.88	131171604.61	984734214.33	1163246780.78	5322672515.85	1849349891.08	2429536837.23
000408	藏格控股	23854692877.30	241948718.20	1865319228.95	2534862112.65	9527535508.46	4262912088.98	5422115220.06
000409	ST 地矿	7336252687.40	25504101.42	344830037.83	555211454.81	2854425307.96	1360984509.32	2195297276.06
000410	*ST沈机	22331802833.38	156589362.33	1624887033.35	2783208312.23	9782389061.43	3901019913.68	4083709150.36
000411	英特集团	6580805758.93	1147661.03	871979696.25	842513756.41	2934700922.26	953563696.72	976900026.26
000413	东旭光电	154554516289.03	565512455.98	8469579623.59	14191502254.30	59058840753.55	26961904083.17	45307177118.44
000415	渤海租赁	29475704344.62	335543233.95	2302372376.67	2541959201.41	11547772122.74	4514986182.65	8233071227.20
000416	民生控股	23634132084.30	149002323.33	1790029264.59	2767661250.30	10227651919.83	3885266095.74	4814521230.51
000417	合肥百货	7876503984.19	134818182.68	729198825.86	779053133.52	3249371298.52	1278913992.96	1705148550.65
000418	小天鹅A	13974754589.17	587193.18	306347422.12	1619838425.84	5199802368.32	2182846762.45	4665332417.26
000419	通程控股	4444592587.45	126870772.95	506827614.80	503755257.79	2021393744.62	643672860.67	642072336.62
000420	吉林化纤	8958941108.76	99385365.93	775867302.80	936100271.59	3985351620.90	1386679016.39	1775557531.15
000421	南京公用	3603401574.58	102288664.75	479246297.52	484675053.50	1620991889.87	473804763.07	442394905.87
000422	ST 宜化	8598622037.62	36896509.08	552354394.75	824172793.51	3943516837.72	1462376678.12	1779304824.44
000423	东阿阿胶	53654112572.45	5588702.76	4111752802.98	4332900126.88	20757386780.65	8078317694.03	16368166465.15
000425	徐工机械	90390144447.01	827582828.66	6266299547.65	7601338937.33	34078361612.33	13716230140.71	27900331380.33
000426	兴业矿业	48852787183.11	293406227.71	2917221030.25	4278582644.83	17649777513.43	8627037031.16	15086762735.73
000428	华天酒店	2927509366.24	69790281.19	304232281.73	338637102.63	1291605780.69	408159215.47	515084704.53
000429	粤高速A	9552283490.77	205113861.67	859408879.77	1258780841.41	3796636879.87	1456632081.94	1975710946.11
000430	张家界	3445110767.83	58434435.12	408052563.38	504675005.97	1568721947.60	469429675.60	435797140.16
000488	晨鸣纸业	32242943102.38	258647140.49	2246891655.47	3394748808.10	12877779126.44	5601679468.11	7863196903.77
000498	山东路桥	15656853291.13	172730183.70	1453483465.33	2088236642.04	7251358678.84	2456815862.71	2234228458.51
000501	鄂武商A	12638986261.28	40829974.39	1604265346.65	1308053240.80	4563921205.84	1933137653.18	3188778840.42
000502	绿景控股	3758066795.04	114224481.05	432280008.95	496350513.86	1618566063.03	568490723.34	528155004.81
000503	国新健康	71387866018.80	3807374.67	3429421132.33	4227040924.38	21362680094.59	12520674006.56	29844242486.27
000504	*ST生物	4436505593.35	5461622.99	258853424.18	430081916.93	1779616772.95	797798186.65	1164693669.65
000505	京粮控股	17862286924.29	111683427.80	1207356651.79	2001447489.02	7849037533.40	3192235367.63	3500526454.65
000506	中润资源	31101057095.17	191295759.58	2314679844.66	3080601089.72	13890036479.00	5287263892.42	6337180029.79
000507	珠海港	24626462623.77	134518649.24	1776783418.13	3132171414.67	11042017232.84	4122370079.10	4418601829.79
000509	华塑控股	15583898273.69	183027430.08	1476831989.57	1840551369.07	6938210424.74	2356325089.66	2788951970.57
000510	新金路	12340298206.90	128675403.05	1040588244.18	1344746197.97	5441514774.50	1949186654.21	2435586932.99
000513	丽珠集团	57147756879.68	15499746.27	3779452602.58	5667537954.36	22138225439.97	9315662786.81	16231378349.69
000514	渝开发	12239482973.20	143933851.25	1140273412.14	1448967321.32	5228500739.76	1781493606.64	2496314042.09
000516	国际医学	28562514641.76	132932785.61	1535437940.42	2562118468.53	11202130661.38	5317795641.14	7812099144.68
000517	荣安地产	15409237445.47	193995825.64	1397387593.62	1810285242.63	6668296264.97	2372482336.20	2966790182.41
000518	四环生物	14409469465.73	177138857.26	1888557496.24	2001200181.54	6578035602.94	1793285881.76	1971251445.99
000519	中兵红箭	58654218517.94	376006232.67	4284787498.81	7226258887.51	25231427489.18	9994631605.51	11541106804.26
000520	长航凤凰	14358440833.75	176843511.61	1183276138.93	1319477891.90	5969552580.23	2208302676.87	3500988034.21
000521	长虹美菱	12411966493.94	155624414.63	1115444731.25	1266366063.15	5282433766.44	1904695853.26	2687401665.21
000523	广州浪奇	15271193193.41	151020094.89	1221673367.16	1703664817.03	6351413789.74	2664887043.88	3178534080.71

(三)上市证券成交金额分布(按每笔成交金额大小分类)(续)

SECURITIES TRADING VALUE BY TRADE SIZE (Continued)

元人民币, RMB Yuan

代码 Code	证券简称 Security	总成交金额 Value Traded	按每笔成交金额大小分类的成交金额 Value by Trade Size					
			<1 000	1 000—5 000	5 000—10 000	10 000—50 000	50 000—100 000	>100 000
000524	岭南控股	5057847906.95	175331359.06	715456203.57	784350540.64	2258348752.18	639562969.60	484798081.90
000525	红太阳	16347436113.48	69012922.61	1071266974.36	1565593252.73	6507844000.48	2836716371.61	4297002591.69
000526	紫光学大	9323821057.40	328898.75	768495035.64	863188320.91	381992591 5.66	1530589590.35	2341293296.09
000528	柳工	39914121549.33	274138145.41	2580526796.03	4304651674.69	15816241406.31	7019738254.40	9918825272.49
000529	广弘控股	18525529191.50	223365207.26	1724077542.01	2508831150.46	8271471855.53	2930164852.17	2867618584.07
000530	大冷股份	13576254413.37	132732615.12	1216476912.79	1546468800.42	6297819262.86	2033972464.26	2348784357.92
000531	穗恒运A	18690583195.56	209156003.04	1479491490.84	2106228549.32	7656794754.29	3228825835.46	4010086562.61
000532	华金资本	32134498087.72	68655780.63	2159020559.23	3198069356.06	14084417342.72	5740700839.74	6883634209.34
000533	顺钠股份	18719770621.21	207045576.74	1737016701.96	2141020133.43	8072467215.10	2862007121.91	3700213872.07
000534	万泽股份	6307897897.60	100817717.57	564139366.66	670052330.87	2508627214.64	943909606.34	1520351661.52
000536	华映科技	70185353500.05	658715760.08	6385702156.97	7704586382.75	29194591567.17	10593637274.38	15648120358.70
000537	广宇发展	18701670738.97	386591185.56	1935611535.60	2130315024.74	7221531335.25	3017795699.20	4009825958.62
000538	云南白药	98832356149.26	5650981.56	89160850.00	15272865447.92	31992802740.42	17023722165.35	34448153964.01
000539	粤电力A	7474723614.88	97783745.84	752783478.92	787440455.80	3163151759.84	1093120188.99	1580443985.49
000540	中天金融	58508683911.68	282552577.46	3359482206.86	4550772732.30	22307291069.27	9497308256.24	18511277069.55
000541	佛山照明	6901759066.71	165795907.88	1100687812.54	998931911.90	2843475551.48	820576271.46	972291611.45
000543	皖能电力	15829764751.24	511726663.59	2389531069.76	2437936974.82	6530872323.77	1829378883.57	2130318835.73
000544	中原环保	12385665088.69	149276819.46	1175483040.08	1690843022.05	5541236623.20	1917669578.80	1911156005.10
000545	金浦钛业	10934221091.09	95189190.55	1012762660.52	1249765773.86	4999545923.18	1577004751.77	1999952791.21
000546	金圆股份	8777059425.06	96682591.01	710600052.07	840121246.66	3376244121.42	1387656819.41	2365754594.49
000547	航天发展	54065855572.67	463273578.43	4137647207.02	6060678561.11	21628246612.15	8308283731.07	13467725882.89
000548	湖南投资	5164398634.11	125856603.26	586667456.68	628111299.16	2389300653.47	758039012.77	676423608.77
000550	江铃汽车	18199810208.35	2179515.88	2298034196.66	2214316742.50	7004919992.83	2429508946.74	4250850813.74
000551	创元科技	8167172615.04	158079736.69	643948551.76	762772682.05	3246387261.05	1543402187.57	1812582195.92
000552	靖远煤电	9836479186.88	164375270.47	924086578.70	949612342.19	3744442536.94	1645931940.50	2408030518.08
000553	安道麦A	11714678474.38	105276223.50	1116244733.49	1372251316.83	5156706766.84	1826738424.79	2137461008.93
000554	泰山石油	14046370526.37	87443553.12	850144686.38	1295395700.78	5497361941.10	2610695082.02	3705329562.97
000555	神州信息	64389859575.15	33980180.35	3743094138.48	6005573158.46	26625492612.36	11103849902.13	16877869583.37
000557	西部创业	12119571069.43	133275533.15	1140496813.77	1366563372.47	5563562730.52	1835328574.75	2080344044.77
000558	莱茵体育	13426484315.85	121659209.78	1250649903.10	1495728029.33	6052285644.80	2030008753.02	2476152775.82
000559	万向钱潮	13238836601.86	233108855.16	1516239841.82	1788334346.25	5104997972.67	1930715804.59	2665439781.37
000560	我爱我家	16771054489.62	285996911.41	1537428939.95	1848345142.84	6680661739.84	2557455905.93	3861165849.65
000561	烽火电子	15008767659.32	170856763.10	1284562165.60	2010187297.27	6603718489.09	2423714503.56	2515728440.70
000563	陕国投A	111199628269.54	510423932.85	6721126777.26	9516494502.89	40185060325.51	17562338373.54	36704184357.49
000564	供销大集	23134948512.39	289210859.01	2029222176.52	2270244872.86	9439407998.96	3532662777.97	5574199827.07
000565	渝三峡A	7377245336.63	127975021.74	656320265.05	788664558.18	2942088474.32	1226902646.02	1635294371.32
000566	海南海药	31184849928.92	209671990.14	2129511002.55	3459093078.57	12748893647.43	5415420774.00	7222259436.23
000567	海德股份	18257688420.00	158368624.83	1486217878.65	2164292803.99	8251264970.43	3094145071.70	3103399070.40
000568	泸州老窖	225781353345.78	8717470.53	1342241880.60	27808976445.10	68359791801.65	39000579550.09	89261046197.81
000570	苏常柴A	8832734533.64	142149437.62	893933637.54	1074521731.76	3957982210.38	1340158384.54	1423989131.80
000571	*ST大洲	13480879588.98	106030690.80	1220560417.81	1474454936.61	5792044617.22	1988543916.01	2899245010.53
000572	*ST海马	14687402518.72	124215676.49	1227156932.17	1657081086.01	6334464900.02	2343839584.85	3000644339.18
000573	粤宏远A	5514958558.72	156085456.19	641916689.81	629901264.01	2317502921.68	835657971.97	933894255.06
000576	广东甘化	27288167308.40	252010434.73	2154378598.86	3276949211.63	11933159528.89	4533346485.15	5138323049.14
000581	威孚高科	37034504481.06	6235288.55	2742040986.10	3788882544.02	14282933618.98	5713107157.09	10501304886.32
000582	北部湾港	12608125557.89	172725010.76	942077628.67	1533641253.56	5252552050.99	2069335107.66	2637794506.25
000584	哈工智能	14720038223.18	153666947.32	1190822642.87	1918038241.13	6498110921.90	2482009926.76	2477389543.20
000585	ST东电	3099070069.97	25619281.34	255505902.43	348084935.58	1505632603.48	466952182.02	497275165.12
000586	汇源通信	44292380027.67	30202777.89	3858006714.96	5464562098.92	20459709397.59	6718823108.92	7761075929.39
000587	金洲慈航	37323004601.14	367730658.89	3415031427.41	4256367215.04	16701737125.45	5807725874.78	6774412299.57
000589	贵州轮胎	25145249151.53	227357680.12	1950590848.48	2525190354.18	10659087822.54	4015801548.08	5767220898.13
000590	启迪古汉	24095470161.37	16852787.52	1908134545.96	2540843400.44	9988134539.78	3986627262.09	5654877625.58
000591	太阳能	19449637843.67	208666403.75	1556008982.60	1939744218.25	8164389352.94	3014643202.66	4566185683.47
000592	平潭发展	42495209489.27	237759923.45	2797278362.71	3767032429.78	17479374717.75	6884747545.06	11329016510.52
000593	大通燃气	12754926978.61	125680164.58	1289161381.04	1951642343.48	6016870944.04	1847681865.65	1523890279.82
000595	宝塔实业	27489982336.89	332280091.46	3142212275.07	3588722370.52	12328531236.37	3661142986.98	4437093376.49
000596	古井贡酒	74747950159.83	2123058.81	45935112.48	2552891780.81	37705403300.56	10928769979.61	23512826927.56
000597	东北制药	10611348439.99	38373922.39	822897669.32	964415300.59	4095812226.01	1827156219.76	2862693101.92

(三)上市证券成交金额分布(按每笔成交金额大小分类)(续)

SECURITIES TRADING VALUE BY TRADE SIZE (Continued)

元人民币, RMB Yuan

代码 Code	证券简称 Security	总成交金额 Value Traded	按每笔成交金额大小分类的成交金额 Value by Trade Size					
			<1 000	1 000—5 000	5 000—10 000	10 000—50 000	50 000—100 000	>100 000
000598	兴蓉环境	15058785682.79	291059985.73	1682225821.82	1918830167.24	6210103330.37	1898625307.08	3057941070.55
000599	青岛双星	11980362981.86	142215857.53	1249622799.96	1567722697.23	5374820660.96	1638158216.73	2007822749.45
000600	建投能源	15509660613.28	487008721.22	2467129576.31	2469972211.08	6442456012.08	1776848128.47	1866245964.12
000601	韶能股份	11707766529.52	273609801.37	1361902881.27	1453806755.41	4819367353.05	1691900111.31	2107179627.11
000603	盛达资源	46304505880.77	81379837.17	3099128870.32	4087543211.31	18032818079.54	7988009855.28	13015626027.15
000605	渤海股份	8377471786.36	94425601.10	692148447.86	1055594741.24	3874036274.94	1348802542.75	1312464178.47
000606	顺利办	22143849645.98	238217991.25	1947556459.60	2769232523.84	9301846504.58	3486753652.33	4400242514.38
000607	华媒控股	19362393019.69	204464288.34	1559472655.17	2048383724.58	7843821380.70	3130617222.58	4575633748.32
000608	阳光股份	4366488411.92	88236869.10	374067355.63	430559944.58	1777678023.35	724686288.70	971259930.56
000609	中迪投资	13276260244.31	179815299.64	1163640577.04	1520047223.79	5609516559.17	2107976958.96	2695263625.71
000610	西安旅游	53946657077.09	252569929.43	4659899120.25	7041096190.53	24563010556.02	8370644952.96	9059436327.90
000611	*ST天首	6126057003.75	46588062.65	437106003.43	542818859.52	2616179029.07	1045407037.71	1437958011.37
000612	焦作万方	16865536398.79	235073130.44	1775290760.40	2080573779.44	7346155775.75	2468423971.24	2960018981.52
000613	大东海A	14522265464.67	134374724.62	1302921093.75	2007238644.55	6701305596.31	2217686826.42	2158738579.02
000615	京汉股份	16494930585.68	101759966.67	1150870677.78	1858272936.00	7129917323.16	2740865127.30	3513244554.77
000616	海航投资	12545302547.04	130391967.10	1007929252.08	1274729531.62	5451262577.06	2016912898.92	2664076320.26
000617	中油资本	9900362073.77	3621537.40	989487518.86	955703750.58	4005426879.77	1558516810.89	2387605576.27
000619	海螺型材	4208009601.13	68968468.13	411254931.48	462679181.45	1822947162.17	707153328.23	735006529.67
000620	新华联	8687291299.14	216954900.13	969975792.15	987842900.63	3704553159.65	1175693105.33	1632271441.25
000622	恒立实业	35603274147.02	273499933.55	3386900103.63	4992393841.31	16084389570.29	5267433567.79	5598657130.45
000623	吉林敖东	36413328386.17	10559141.42	2522021855.77	3228052620.17	12711423597.76	6123536000.16	11817735170.89
000625	长安汽车	65550882230.25	885431145.66	5080545991.88	7395499922.41	25358902295.84	10655662794.79	16174840079.67
000626	远大控股	8235632151.60	167396217.55	746540728.12	1024675425.84	3438418532.58	1343200002.59	1515401244.92
000627	天茂集团	26662868030.34	219652747.13	1744599767.65	2388598772.34	9100354792.47	4530866107.89	8678795842.86
000628	高新发展	11206060518.84	105045831.32	911549994.17	1238649340.95	5092050049.07	1933172176.76	1925593126.57
000629	攀钢钒钛	57067094996.90	244559982.02	3351476555.86	4692696531.03	23161475022.49	9448155484.40	16168731421.10
000630	铜陵有色	42605546488.49	383711076.37	3252972291.24	3780347799.64	16671539476.08	6300892667.81	12216083177.35
000631	顺发恒业	4481369362.65	93367457.87	500353909.85	522471992.24	1856894329.19	641225171.67	867056501.83
000632	三木集团	8077631888.39	143468126.72	761156060.88	835772696.88	3281755796.46	1313142306.77	1742336900.68
000633	合金投资	12294806205.32	167231563.83	1192318674.62	1562521405.31	5502297816.81	1868924021.84	2001512722.91
000635	英力特	6921680345.31	120198181.73	624589948.42	919083629.98	3210204869.45	1053368980.59	994234735.14
000636	风华高科	167995048072.38	12188922.91	7553266005.79	13378875250.14	64267182413.75	29527858174.25	53255677305.54
000637	茂化实华	15084064681.91	222148337.86	1387981181.48	1745851717.72	6612992071.97	2336337928.08	2778753444.80
000638	万方发展	11579241013.28	141265967.50	1200455458.19	1644248308.31	5264073385.68	1715067656.38	1614130237.22
000639	西王食品	14554889037.81	298980784.76	1433703656.32	1777379455.39	5971522967.48	2243758998.26	2829543175.60
000650	仁和药业	89929042726.60	533580036.22	4889846338.47	8511822883.35	31965541757.94	15511765905.17	28516485805.45
000651	格力电器	586829553891.55	23273912.68	5828141834.65	31859253732.48	161421060450.13	98149132448.20	289548691513.41
000652	泰达股份	18113322330.95	153416445.28	1591436544.46	1894541945.82	8136771260.25	2761563555.32	3575592579.82
000655	金岭矿业	18378747178.94	139108014.33	1415390492.67	2073412359.89	7952266535.50	3123566673.19	3675003103.36
000656	金科股份	39852705143.67	652417506.92	3597647039.26	4430304300.68	15167974545.61	5952515329.07	10051846422.13
000657	中钨高新	14308919750.76	185827367.77	1274126543.06	1831363470.24	6165712864.84	2322540955.99	2529348548.86
000659	珠海中富	9694823193.10	70203614.04	734183859.59	984433439.10	4354355777.36	1586193276.93	1965453226.08
000661	长春高新	153899523417.20	1262663.83	18212549.80	75150529.62	60553138069.87	22654881353.77	70596878250.31
000662	天夏智慧	37655156893.82	405874533.45	3522437166.89	4883773146.06	16625385609.50	5703786969.63	6513899468.29
000663	永安林业	5626879389.59	163504672.02	689708653.37	751790888.51	2413511423.42	751037718.54	857326033.73
000665	湖北广电	16547862370.92	168436045.91	1015226463.48	1546885827.50	6422957128.74	2954856319.48	4439500585.81
000666	经纬纺机	27761874902.18	1886002.84	2018473213.24	2467042727.68	11260071517.36	4868418812.59	7145982628.47
000667	美好置业	12085673283.02	179646089.57	940278901.61	1052406081.62	4535072173.75	1992962426.75	3385307609.72
000668	荣丰控股	6757986310.54	12516978.23	856689694.56	618783587.54	2502264735.06	1088326495.52	1679404819.63
000669	金鸿控股	25025440682.19	242742862.81	2241888104.62	3220343307.19	11233306393.80	3792289929.40	4294870084.37
000670	*ST盈方	34387002620.50	300441915.77	3644036115.37	4536679510.17	15306218707.82	4844724488.43	5754901882.94
000671	阳光城	49352257923.61	538135416.89	3077850576.14	3874786947.05	15972589254.74	8243333473.79	17645562255.00
000672	上峰水泥	64794113399.81	42711828.74	3678518459.29	5625696153.85	25536753314.69	11333011576.42	18577422066.82
000673	当代东方	47434503094.03	536171332.88	4957404547.29	6301084966.74	21016078420.86	6986274344.18	7637489482.08
000676	智度股份	51795937636.99	347360149.60	3578917192.52	5719406181.62	21133682602.72	8675223000.70	12341348509.83
000677	恒天海龙	24413000324.42	259863823.80	2565249751.11	2967786134.69	10985552045.01	3478512045.14	4156036524.67
000678	襄阳轴承	8550420037.87	132373330.70	648404289.65	842573209.29	3240902484.01	1414315591.81	2271851132.41
000679	大连友谊	4218630005.28	99352086.07	435940412.40	459405455.02	1897946985.62	601507150.40	724477915.77

(三)上市证券成交金额分布(按每笔成交金额大小分类)(续)

SECURITIES TRADING VALUE BY TRADE SIZE (Continued)

元人民币, RMB Yuan

代码 Code	证券简称 Security	总成交金额 Value Traded	按每笔成交金额大小分类的成交金额 Value by Trade Size					
			<1 000	1 000—5 000	5 000—10 000	10 000—50 000	50 000—100 000	>100 000
000680	山推股份	18520107618.98	153533142.88	1623887729.11	1954483296.62	7987653004.04	2729037148.91	4071513297.42
000681	视觉中国	48717361534.40	2918772.49	4179063562.14	4655836933.59	19580340287.52	7487714344.26	12811487634.40
000682	东方电子	31432518109.92	276696181.97	2678929266.25	3719208259.64	13190259246.40	4896402459.00	6671022696.66
000683	远兴能源	31212308130.17	162009587.70	1742948591.97	2756270313.17	12683301863.58	5439554741.70	8428223032.05
000685	中山公用	11705588271.71	332701159.17	1188382739.26	1402511891.03	4302230666.56	1864453623.20	2615308192.49
000686	东北证券	82818419384.70	660803195.28	4032523388.58	7422623807.04	28995222876.64	14536537831.58	27170708285.58
000687	华讯方舟	23870766772.94	208609934.88	1918265502.42	3183820591.85	10576986583.19	3983339007.72	3999745152.88
000688	国城矿业	8864129877.07	3478932.59	618440294.70	620180849.69	2604065922.12	1253483136.62	3764480741.35
000690	宝新能源	15669025384.52	257496841.26	1209716457.33	1726109975.25	5237040342.98	2437174835.49	4801486932.21
000691	亚太实业	6244589157.17	132513949.37	703069539.54	757143286.00	2858823705.83	857179401.52	935859274.91
000692	惠天热电	4167676036.63	87846382.33	425861717.36	488602171.71	1863617009.96	610332545.44	691416209.83
000693	华泽退	118057152.75	7695032.98	20414189.61	12575268.35	43708768.01	15846348.66	17817545.14
000695	滨海能源	3493586846.26	78785804.99	389308363.79	459515886.37	1492934842.32	481639081.42	591402867.37
000697	炼石航空	16237631573.86	1495291.78	1387016565.35	1411941463.04	6152658612.86	2651557918.13	4632961722.70
000698	沈阳化工	7803222000.42	114462958.37	712863405.82	815186854.34	3615623399.36	1180781053.84	1364304328.69
000700	模塑科技	10502981179.00	176342497.60	1100358239.29	1160735931.10	4770589878.62	1526599759.51	1768354872.88
000701	厦门信达	8745782256.80	164725421.48	873681404.75	1096750599.71	3704817853.15	1340155892.30	1565651085.41
000702	正虹科技	18663348523.26	186175598.51	1536234387.57	2225096569.48	7779285346.94	2923763635.02	4012792985.74
000703	恒逸石化	44076957523.75	8073466.27	2861672869.67	3151399855.34	13807904352.03	6910804604.09	17337102376.35
000705	浙江震元	4172032093.02	123481623.41	466651836.15	488160378.47	1689024425.02	609810625.98	794903203.99
000707	ST双环	5236582416.07	21966058.33	308627402.45	474775012.17	2394704782.14	941169947.89	1095339213.09
000708	中信特钢	19173270327.52	34524962.06	2730812735.02	2393246339.65	7920195778.80	2572492172.30	3521998339.69
000709	河钢股份	29428976094.71	289028616.10	2327427707.50	2722663397.48	11497806380.27	4518488870.69	8073561122.67
000710	贝瑞基因	20893298160.04	521885.34	1910679119.03	1821686912.75	8553682371.00	3300395577.20	5306332294.72
000711	京蓝科技	22005753487.15	218277316.19	1959907997.44	2880100132.65	9732404969.98	3392593380.89	3822469690.00
000712	锦龙股份	57243629997.88	19835599.62	3022008603.63	4318295903.05	20730491247.85	10270555192.09	18882443451.64
000713	丰乐种业	83361436493.09	321684106.88	6752572107.55	10936268536.57	37593731999.10	12778878927.43	14978300815.56
000715	中兴商业	5154018005.33	110188350.27	612358039.34	666736164.79	2171037115.86	767117380.26	826580954.81
000716	黑芝麻	23382694084.42	305736007.10	2065996430.90	2570401907.31	9108151133.80	3215100207.56	6117308397.75
000717	韶钢松山	48063685915.18	305027811.64	2898215290.45	3904252871.05	17419225215.17	7983755232.66	15553209494.21
000718	苏宁环球	9481664612.89	260312831.59	1291912242.13	1122254823.75	3578793766.10	1222801203.15	2005589746.17
000719	中原传媒	5349988085.93	202328481.09	743422384.78	808578585.52	2237324771.78	652018505.95	706315356.81
000720	新能泰山	14927547445.80	114336624.21	869311348.29	1204821377.30	5653058081.24	2711403741.99	4374616272.77
000721	西安饮食	14165067342.10	176499206.73	1550093744.46	1926326635.26	6467693752.85	2051724377.71	1992729625.09
000722	湖南发展	13712438004.59	157399568.50	1166469106.22	1726834711.31	6001741785.03	2228644587.16	2431348246.37
000723	美锦能源	309122424288.60	681930871.56	16020843245.67	27213764261.53	112119414628.44	51330093612.26	101756377669.14
000725	京东方A	747955473571.59	2265155074.02	33278281543.45	41747441296.51	225822250718.68	97459451560.27	347382893378.66
000726	鲁泰A	8487272318.62	133206308.23	825305941.78	968777450.94	3420990822.21	1351941451.95	1787050343.51
000727	华东科技	50717876786.03	592656895.06	5478812914.30	5954294431.04	22090059276.12	6995687395.27	9606365874.24
000728	国元证券	69017548863.96	381187396.34	3370332904.05	5815057286.93	24858611181.66	12096775254.24	22495584840.74
000729	燕京啤酒	29038101700.19	398338708.72	2905437663.54	4018989376.90	11312611511.06	4224395971.55	6178328468.42
000731	四川美丰	9401147136.25	70258832.00	596918844.23	872092407.96	3573074164.65	1719111770.32	2569691117.09
000732	泰禾集团	55780575537.52	163430275.36	2942924399.02	3883881246.59	17668885214.62	9418017235.74	21703437166.19
000733	振华科技	38504676261.06	2102280.96	3311974103.80	3829456766.55	15627564663.36	6554129795.60	9179448650.79
000735	罗牛山	160634852423.30	265947602.76	8039123765.19	15677385277.76	68080179164.69	28252946660.08	40319269952.82
000736	中交地产	9634990184.56	134320268.52	739385496.26	921816316.08	3652474125.84	1605830487.94	2581163489.92
000737	ST南风	4167688315.70	23622529.72	296189329.72	398117024.21	1861513746.59	694651810.03	893593875.43
000738	航发控制	33444940865.68	4022638.51	2479392922.06	3302804548.20	13524007431.42	5554092102.56	8580621222.93
000739	普洛药业	29826617902.44	147681619.47	2722960339.50	3385488526.78	12122962349.91	4541602542.37	6905922524.41
000750	国海证券	151701766632.73	531572694.54	7528700798.32	13006972591.98	56526768065.43	26159381063.01	47948371419.45
000751	锌业股份	14112797694.05	165515344.36	1382054084.37	1628400524.38	6357395391.85	2048500537.75	2530931811.34
000752	*ST西发	8124207975.28	57572204.15	617003588.68	999802032.77	3479926943.41	1307470966.78	1662432239.49
000753	漳州发展	10145248141.07	95369638.41	926305264.82	1180650329.43	4670779997.72	1506415474.83	1765727435.86
000755	山西路桥	8406524964.02	115705348.78	797353395.48	928748649.58	3667370765.26	1315654274.83	1581692530.09
000756	新华制药	7877853748.78	198703968.42	953269588.91	1222323380.43	3384222079.09	1067030406.72	1052304325.21
000757	浩物股份	7024188863.09	73627683.06	564123728.88	773933121.30	3180565088.99	1107791265.15	1324147975.71
000758	中色股份	38743493190.67	325664220.07	3224429730.67	4230581381.44	15824677369.36	6223144207.80	8914996281.33
000759	中百集团	7573764644.05	145735642.35	649928755.86	911555011.67	3084550008.02	1178790955.44	1603204270.71

(三)上市证券成交金额分布(按每笔成交金额大小分类)(续)

SECURITIES TRADING VALUE BY TRADE SIZE (Continued)

元人民币, RMB Yuan

代码 Code	证券简称 Security	总成交金额 Value Traded	按每笔成交金额大小分类的成交金额 Value by Trade Size					
			<1 000	1 000—5 000	5 000—10 000	10 000—50 000	50 000—100 000	>100 000
000760	*ST斯太	15234561179.25	161549577.44	1687680344.36	2001290543.80	7031528550.69	2141638731.22	2210873431.74
000761	本钢板材	7724842018.24	270535754.92	969935370.81	831134424.58	2909945843.32	1000631195.25	1742659429.36
000762	西藏矿业	13654337476.16	165320720.32	1076162693.26	1665662865.68	5646857295.30	2443707771.32	2656626130.28
000766	通化金马	34929244647.07	355514142.19	2855818900.25	3958175924.85	14297288230.70	5869711289.36	7592736159.72
000767	漳泽电力	5839793430.05	75548341.78	465972154.32	630392982.92	2434532414.00	923691538.56	1309655998.47
000768	中航飞机	77591336043.48	7859194.42	4316514130.62	6498037659.30	28826470403.95	13406180277.90	24536274377.29
000776	广发证券	158959880206.95	11876946.62	5518209179.87	9495528484.47	50811836183.75	27080834217.21	66041595195.03
000777	中核科技	25359698479.45	2116093.35	1472679611.27	2355967256.04	10719245388.21	4464217754.61	6345472375.97
000778	新兴铸管	26349696470.94	312507939.73	2117999433.76	2967044639.21	10911260264.08	3843946634.30	6196937559.86
000779	甘咨询	5471817138.62	31716100.99	664192907.50	593335253.43	2285651288.41	896543100.10	1000378488.19
000780	平庄能源	6618869976.99	69544866.54	524123083.13	658447475.27	2966941782.40	1044763811.74	1355048957.91
000782	美达股份	5024986887.69	104194440.44	541879502.84	585543335.38	2349572236.08	750167476.80	693629896.15
000783	长江证券	80518652742.78	518155149.73	4569583460.70	8099137272.68	29824180584.83	13672581222.64	23835015052.20
000785	居然之家	23327596434.48	86591213.15	1633676256.72	2505146717.91	10420586224.57	3922967244.96	4758628777.17
000786	北新建材	53597863162.50	8156064.18	4176486823.27	5043321844.95	19946724406.43	8547792569.39	15875381454.28
000788	北大医药	18089354198.19	170380909.57	1510961699.48	2305232911.48	7635071995.30	2966305971.43	3501400710.93
000789	万年青	56432421955.98	176967972.44	3205215501.20	5302102092.31	22906580922.76	9788968279.90	15052587187.37
000790	泰合健康	15847194901.69	249859188.90	1388816022.45	1554293515.04	6223290126.13	2557155057.24	3873780991.93
000791	甘肃电投	12868392925.42	99850888.07	1011178749.47	1448145579.93	5843671394.84	2154059221.70	2311487091.41
000792	*ST盐湖	44198390968.46	172349596.96	1872742527.00	3330392260.79	15061958833.76	8380133407.73	15380814342.22
000793	华闻集团	40874572179.89	315890637.78	2730922061.84	3589271024.27	16160671427.36	6654249174.70	11423567853.94
000795	英洛华	79240170219.68	571271413.55	6917985000.67	10747481982.40	34447832076.45	12048941917.63	14506657828.98
000796	凯撒旅业	12474090533.75	235819398.35	1161174558.36	1524305470.17	4886991374.35	1898572468.67	2767227263.85
000797	中国武夷	7046729992.14	102575261.42	562888309.98	713443855.82	2995573239.42	1247276914.12	1424972411.38
000798	中水渔业	3679499760.32	83270963.85	470707941.27	520561561.16	1685196877.38	509939527.79	409822888.87
000799	酒鬼酒	104672512734.16	5186657.04	6262192863.67	8719785980.56	42983283328.27	17600513338.04	29101550566.58
000800	一汽轿车	36334799614.65	202429144.32	1940963500.15	3147458082.18	13095743071.50	6500764391.06	11447441425.44
000801	四川九洲	21373495435.62	114005784.71	1330838763.87	2228724011.79	8770900590.02	3830058852.66	5098967432.57
000802	北京文化	36345943216.43	211440755.56	2343500922.83	3988818869.88	15791688452.10	6073776552.24	7936717663.82
000803	金宇车城	3084532345.74	398061.99	336686642.88	349900613.62	1274145306.81	457378081.07	666023639.37
000806	ST银河	27985866205.12	183743162.91	2419189771.42	3282985118.19	12443313675.03	4375619409.37	5281015068.20
000807	云铝股份	62958917524.70	504563934.20	4186622246.62	5363500586.09	22732135641.73	10148174992.93	20023920123.13
000809	铁岭新城	4091708620.38	98091355.52	372466252.55	440035191.61	1847181130.62	625780859.82	708153830.26
000810	创维数字	46408881318.56	254261054.59	3675960681.83	5391630625.88	19987168601.53	7385251239.22	9714609115.51
000811	冰轮环境	25669306953.37	244001177.13	1585701578.24	2290029260.36	8897084818.15	4660564743.14	7991925376.35
000812	陕西金叶	24196859000.24	200188431.37	1895638707.43	2291281331.24	9982396790.22	3753803439.80	6073550300.18
000813	德展健康	47722750169.33	376965907.23	3031507253.75	4530715717.61	17334972124.17	7729241152.35	14719348014.22
000815	美利云	32131190764.29	250577769.93	2480025318.00	3673014043.11	13585400258.53	5336464058.18	6805709316.54
000816	ST慧业	9462685310.14	68786085.58	667934385.01	891629243.29	4037160860.01	1678189822.17	2118984914.08
000818	航锦科技	49057888186.34	221815928.57	2351426529.07	3750959175.01	16530921847.65	8352553870.92	17850210835.12
000819	岳阳兴长	8377399798.21	74981977.26	567064221.41	907091582.48	3744407584.59	1468516322.38	1615338110.09
000820	*ST节能	14377240584.76	95530372.43	1180782866.06	1838775494.80	6603128903.94	2307295047.58	2351727899.95
000821	京山轻机	13465495771.47	145045603.68	905604528.47	1447672616.67	5391281264.51	2366605649.88	3209286108.26
000822	山东海化	12508867520.64	114458199.40	1035885920.10	1515514711.87	5616135906.51	2013807455.05	2213065327.71
000823	超声电子	77191240971.73	208216046.18	3902379186.05	6676015781.07	29464912250.98	13702543079.11	23237174628.34
000825	太钢不锈	33128986430.65	197777349.78	1755417459.89	2507664580.29	12526725452.86	5490489260.71	10650912327.12
000826	启迪环境	48430083367.47	163788509.45	2610887290.98	3838727761.86	18127718891.60	8603896109.21	15085064804.37
000828	东莞控股	7278643939.91	205401450.83	703081638.84	865066591.55	2784875138.83	1194083027.58	1526136092.28
000829	天音控股	18134249863.82	251975853.65	1959441340.33	2340204542.50	7568954350.64	2840119238.95	3173554537.75
000830	鲁西化工	124378252718.56	116634725.91	5317922413.12	9478434648.50	45066792565.87	21559077986.09	42839390379.07
000831	五矿稀土	125483492429.63	26499525.70	6593779900.77	11471363075.36	50631347195.66	21891839568.10	34868663164.04
000833	粤桂股份	10391798571.11	92347154.20	796960612.70	1211414412.48	4753229940.68	1756522793.93	1781323657.12
000835	长城动漫	15413560554.34	244799052.19	1867324694.81	2143970172.61	6853045890.75	2075536237.67	2228884506.31
000836	富通鑫茂	40755268141.28	227105117.55	2933520105.32	3854628214.00	17483393110.35	6630336423.12	9626285170.94
000837	秦川机床	12056393302.58	143240020.12	1057552327.94	1399889264.83	5448247252.26	1835570849.22	2171893588.21
000838	财信发展	8959863819.36	119232785.63	984495927.11	1127628861.52	4154249046.55	1196874293.25	1377382905.30
000839	中信国安	82447331494.60	452430188.24	5296346065.59	7254606832.04	30132700035.85	12933578174.40	26377670198.48
000848	承德露露	17809917287.20	324702351.74	1922633575.24	2497372879.87	7306102950.36	2648758660.82	3110346869.17

(三)上市证券成交金额分布(按每笔成交金额大小分类)(续)

SECURITIES TRADING VALUE BY TRADE SIZE (Continued)

元人民币, RMB Yuan

代码 Code	证券简称 Security	总成交金额 Value Traded	按每笔成交金额大小分类的成交金额 Value by Trade Size					
			<1 000	1 000—5 000	5 000—10 000	10 000—50 000	50 000—100 000	>100 000
000850	华茂股份	18130665217.91	192745619.66	1583313387.91	2030508219.50	8056870981.20	2913776215.74	3353450793.90
000851	高鸿股份	51967685942.72	268463672.23	2809464937.12	4485265891.93	18435706058.40	9370977269.68	16597808113.36
000852	石化机械	21471337098.94	203899091.31	1673407086.23	2635032051.39	9164020794.51	3759490837.62	4035487237.88
000856	冀东装备	33475725663.16	2720915.03	2098691820.85	3700005035.79	15230744312.07	5746747136.15	6696816443.27
000858	五粮液	827022585157.98	24362102.70	893604539.25	17917166473.08	236265965641.55	135205921003.81	436715565397.59
000859	国风塑业	76885687366.39	500704976.42	5745745385.69	8960940326.78	31495296386.35	12395022941.54	17787977349.61
000860	顺鑫农业	110917055503.04	10482128.40	5720517894.38	9584832140.43	38459071244.82	16966201009.84	40175951085.17
000861	海印股份	10334576599.10	102650101.79	831056362.80	1124353364.77	4360059118.18	1665842713.40	2250614938.16
000862	银星能源	60165493058.56	402029651.21	5009332670.30	7947410189.27	26365357486.78	9344417287.02	11096945773.98
000863	三湘印象	7539882166.33	100954864.10	621677993.31	761620040.65	2988372430.21	1178382496.19	1888874341.87
000868	*ST安凯	18937970651.94	114155950.12	1532659494.30	1958349722.68	8459044444.47	2982615560.85	3891145479.52
000869	张裕A	14645052145.09	2172037.33	1327794417.33	1819811724.35	5892248097.23	2389303848.63	3213722020.22
000875	吉电股份	20291839965.74	179061449.52	1376773700.68	2012128059.06	8587441635.05	3429156187.02	4707278934.41
000876	新希望	256925104255.75	95035894.67	10542001760.82	18348897753.78	79508257321.51	43905193444.25	104525718080.72
000877	天山股份	66652260435.41	133204648.40	4952946164.14	6744359275.76	26946193117.12	10887010548.86	16988546681.13
000878	云南铜业	55952948604.88	102075059.03	3840425761.33	4882544129.32	20683011110.11	9573066980.54	16871825564.55
000880	潍柴重机	4921428148.95	99110474.21	460370549.77	661529100.03	2201887533.87	762005613.65	736524877.42
000881	中广核技	10602133766.60	140757308.36	774190438.33	1204076554.15	4560010694.66	1830081313.00	2093017458.10
000882	华联股份	17039169270.90	166866825.32	1418142582.98	1720312493.11	7060441201.56	2525605728.99	4147800438.94
000883	湖北能源	8266749830.40	263223175.52	1060483333.21	972319385.94	3251190449.66	1082068838.53	1637464647.54
000885	城发环境	14629307444.47	97571174.16	1187185442.85	1643296445.63	6284133421.48	2396268060.15	3020852900.20
000886	海南高速	13688363997.79	95628910.16	1018649675.10	1245274168.77	5739905519.76	2148982431.05	3439923292.95
000887	中鼎股份	21900632822.81	326101087.72	2097545641.81	2557509901.23	8502195057.20	3358776241.70	5058504893.15
000888	峨眉山A	7664002318.12	160296607.45	935107771.75	1106182778.66	3369737651.88	1044579389.12	1048098119.26
000889	中嘉博创	16688588595.01	174378378.19	1511014552.83	1837964725.65	6634667607.62	2548150191.33	3982413139.39
000890	法尔胜	31067065442.48	277435385.39	2992469418.01	4404496957.46	13778871516.18	4536906734.11	5076885431.33
000892	欢瑞世纪	8832085706.92	199277036.18	1117308565.98	1103717405.69	3947170415.62	1236634771.87	1227977511.58
000893	东凌国际	4752448378.85	34577962.54	236978418.83	337722638.52	1704149418.41	938376066.93	1500643873.62
000895	双汇发展	109413897443.98	15419505.76	6050041458.64	8408778738.78	39400870644.84	17696003725.49	37842783370.47
000897	*ST津滨	10286170131.34	70924336.67	832547381.85	1117076260.77	4603604452.90	1645235398.85	2016782300.30
000898	鞍钢股份	24039684608.95	235607495.11	1679632698.11	2131217753.37	8654660386.49	3886760068.95	7451806206.92
000899	赣能股份	4194856102.95	113453182.14	477588925.61	503350086.40	1762874397.60	613356172.45	724233338.75
000900	现代投资	12756966386.07	186510314.49	1051076169.54	1287244380.64	5261210940.72	1966035807.15	3004888773.53
000901	航天科技	44646309177.81	16743145.18	2480854640.07	3798702183.71	17752263944.19	7935820476.53	12661924788.13
000902	新洋丰	22708544776.26	115538307.96	1643852659.02	2141984154.53	8962109457.16	3871433701.72	5973626495.87
000903	云内动力	9515304055.57	90872738.07	787008689.63	1055957178.93	4154214615.77	1555935300.38	1871315532.79
000905	厦门港务	16810469307.45	163601332.80	1242010137.92	1965137106.62	6929824075.68	2878929715.86	3630966938.57
000906	浙商中拓	7967840848.11	158284211.49	780088194.26	887811918.60	3189571034.68	1395580626.48	1556504862.60
000908	景峰医药	13912765258.49	150630801.96	1162169856.33	1456235492.29	6079006478.28	2202818852.45	2861903777.18
000909	数源科技	12173558992.30	140375598.28	1008839835.64	1523968055.12	5313127352.81	1953531777.21	2233716373.24
000910	大亚圣象	19540469544.65	32362796.55	2243695607.59	2371130855.84	8190479924.05	2835084920.50	3867715440.12
000911	*ST南糖	11585857918.06	85371358.76	898224033.16	1441157774.51	5057973502.80	1912047001.69	2191084247.14
000912	泸天化	20766889302.92	162796570.83	1708489426.62	2545154238.69	9539500046.55	3318310364.51	3492638655.72
000913	钱江摩托	9046813981.09	63994229.95	818666533.08	979831428.91	3963402621.53	1551042684.09	1669876483.53
000915	山大华特	20352922256.00	1970385.90	1739916707.68	1461305541.58	6830801433.98	3173443046.56	7145485140.30
000917	电广传媒	72286731464.09	344047344.55	3706893090.16	6849284838.70	26960052909.97	12912798191.13	21513655089.58
000918	嘉凯城	16443992373.62	190247110.23	1088563589.64	1562903208.76	6291613365.59	2992497025.55	4318168073.85
000919	金陵药业	7735689858.00	157224852.09	772252246.31	1113361149.81	3464970037.36	1214177846.18	1013703726.25
000920	南方汇通	7465285234.73	122111413.98	630795320.67	848265551.62	3149949327.08	1308661647.83	1405501973.55
000921	海信家电	27926064467.73	52848328.87	3076805692.99	3185610054.38	11481659616.91	4100918088.52	6028222686.06
000922	佳电股份	16585620841.04	248395868.72	1282983427.71	1653386104.89	6453987639.98	2850089845.11	4096777954.63
000923	河钢资源	15714393599.66	614648.40	1663366620.62	1940480964.61	6936885476.70	2506297667.94	2666748221.39
000925	众合科技	16388220287.98	193792781.79	1366558718.18	2055619720.77	7193043909.37	2796078275.88	2783126881.99
000926	福星股份	18975952738.22	190299670.16	1312179909.80	1594238966.34	6335275479.28	3236201967.15	6307756745.49
000927	一汽夏利	22618871128.62	203491483.68	2044464613.59	2581381208.46	9887438963.40	3486844764.26	4415250095.23
000928	中钢国际	22053179849.08	171253413.20	1408177541.54	2105393256.45	8541221163.93	3990186081.02	5836948392.94
000929	兰州黄河	4537539644.96	114790629.70	498908109.51	566648515.03	1940668105.44	682237339.18	734286946.10
000930	中粮科技	28493914996.93	299388480.76	2120203693.59	3415012685.42	11240203380.97	4776773030.87	6642333725.32

(三)上市证券成交金额分布(按每笔成交金额大小分类)(续)

SECURITIES TRADING VALUE BY TRADE SIZE (Continued)

元人民币, RMB Yuan

代码 Code	证券简称 Security	总成交金额 Value Traded	按每笔成交金额大小分类的成交金额 Value by Trade Size					
			<1 000	1 000—5 000	5 000—10 000	10 000—50 000	50 000—100 000	>100 000
000931	中关村	27738355115.56	245143372.68	2077416335.63	3524314660.16	11434367704.09	4635443623.32	5821669419.68
000932	华菱钢铁	75267412758.79	419035393.44	3283228006.44	5348719445.34	24429916985.90	12822833666.05	28963679261.62
000933	神火股份	48312530027.66	363918402.08	3059856231.43	4073353210.67	18452637263.20	7946594032.50	14416170887.78
000935	四川双马	37584923336.74	2599869.67	2320218675.00	3983170184.96	16992082899.93	6529638860.16	7757212847.02
000936	华西股份	61498637496.76	320823049.00	3895727468.90	6979068758.39	25256655335.66	10504586018.07	14541776866.74
000937	冀中能源	12737886385.76	177457869.57	1256590216.83	1225361598.39	5060544712.84	1889449501.94	3128482486.19
000938	紫光股份	105430928165.17	15079050.57	5463448637.07	7292476572.16	36413501875.83	17175393047.64	39071028981.90
000939	*ST凯迪	3793556679.12	51894492.66	345135664.81	425861108.83	1670454589.42	608694509.55	691516313.85
000948	南天信息	24172373132.43	55309253.77	1909677228.24	2681330127.90	10547991042.37	3965926704.14	5012138776.01
000949	新乡化纤	7690229851.73	146275089.40	772009989.61	831465926.17	3510987204.09	1142866402.76	1286625239.70
000950	重药控股	14739593939.06	219639024.80	1334540678.56	1796632463.55	6185745922.25	2416198103.90	2786837746.00
000951	中国重汽	28627258069.24	6286301.77	3339298630.49	3368412438.78	11816061004.04	4301180425.57	5796019268.59
000952	广济药业	7589398735.41	74896956.44	577626471.40	847480483.95	3364707585.26	1265704044.34	1458983194.02
000953	*ST河化	2605993814.14	13853360.63	183668569.33	244610795.51	1255970031.91	429895938.09	477995118.67
000955	欣龙控股	22480962446.95	184151947.11	1534571141.31	2138638632.43	8949044400.80	3713872261.75	5960684063.55
000957	中通客车	37766737164.20	289844356.31	2718043889.96	4293854754.51	14790587013.40	6474109228.31	9200297921.71
000958	东方能源	45389839521.58	257191061.96	3031038693.97	4897961286.51	18687943291.12	7642381878.78	10873323309.24
000959	首钢股份	8110497313.48	228212874.15	1245106341.00	1119087499.72	3516310323.99	927403583.83	1074376690.79
000960	锡业股份	47273659915.98	48097563.61	2356655943.87	3492161315.84	16422111642.83	8322722374.76	16631911075.07
000961	中南建设	60736086373.23	845237208.20	4086006787.04	5675048318.65	20840069033.26	10544615848.11	18745109177.97
000962	东方钽业	15697315976.11	197446578.48	1404027250.62	2105542764.26	7087532024.55	2586742002.38	2316025355.82
000963	华东医药	116752463794.89	24153243.78	5596342866.35	9613534079.63	45319868041.94	20236019630.02	35962545933.17
000965	天保基建	11499040357.61	98258592.99	900265657.44	1120149217.92	4977465186.15	1804018014.67	2598883688.44
000966	长源电力	22312904969.63	320817687.36	2387362015.27	2639846965.92	9235965191.08	3426558835.95	4302354274.05
000967	盈峰环境	10947947823.48	215305407.29	1021410487.38	1223110017.53	4203238943.96	1743383528.40	2541499438.92
000968	蓝焰控股	11725302429.73	23890858.28	1273622090.34	1320006758.50	5003955296.71	1808027399.29	2295800026.61
000969	安泰科技	33294987137.67	414355387.00	2642616616.49	3740569588.91	13101136514.64	5745455613.45	7650853417.18
000970	中科三环	70612833895.68	229354747.85	4079450983.86	6313008372.46	26234623427.43	12081110065.64	21675286298.44
000971	*ST高升	16300297931.19	124834359.62	1410094709.03	1765331535.73	6964830567.14	2521120417.76	3514086341.91
000972	ST中基	3092040330.33	17176050.57	211595127.50	296073977.68	1459604065.76	549732775.19	557858333.63
000973	佛塑科技	24985252449.43	243083561.44	2157048491.09	2554540648.99	10684361199.33	3970212982.81	5376005565.77
000975	银泰黄金	81726331005.33	79805277.75	4606212307.49	6431149407.33	28851437958.02	13762721217.81	27995004836.93
000976	华铁股份	11645462084.67	123098234.56	790504552.72	974844403.47	4129992348.03	1982265083.65	3644757462.24
000977	浪潮信息	328769926698.02	16473265.55	10346015889.08	18620715324.41	106012217396.44	53243101154.03	140531403668.51
000978	桂林旅游	4085784847.63	71373058.15	441666645.18	543536727.44	1900385180.94	614798323.04	514024912.88
000980	众泰汽车	23345247482.09	253075772.14	2132988270.28	2649382847.11	9860907242.25	3546772473.61	4902120876.70
000981	ST银亿	37309479591.78	243610168.67	3108111467.74	4129219219.63	16550398526.77	5868262288.21	7409877920.76
000982	*ST中绒	4793372229.25	45967680.67	351817198.76	495313567.72	2064986550.06	826487122.12	1008800109.92
000983	西山煤电	42370613688.46	297586928.68	2462013247.86	3604587211.66	14926394026.88	7573095860.25	13506936413.13
000985	大庆华科	5277254636.69	534257.17	636055221.12	632894543.61	2498370952.23	793362899.95	716036762.61
000987	越秀金控	24170803970.20	382554484.84	2385604736.68	3041633321.45	9937533171.22	3691809539.30	4731668716.71
000988	华工科技	133767928635.22	7017357.58	6690772880.66	9991342715.54	47876592034.01	22733682178.90	46468521468.53
000989	九芝堂	27545603053.97	181704347.83	1567573168.61	2569734185.81	10640654535.36	4673585481.32	7912351335.04
000990	诚志股份	73095043677.54	2902184.50	4217806253.79	5677469084.88	26103741776.31	12021589907.97	25071534470.09
000993	闽东电力	25495404256.87	236785271.25	2255870770.39	3643333914.66	11355709036.93	3850806966.07	4152898297.57
000995	*ST皇台	2056442731.27	15413806.27	152738362.77	200817886.31	891948722.91	344735464.14	450788488.87
000996	中国中期	53459028846.25	58347980.43	2658614989.94	4274958540.72	20617763312.11	9813883230.46	16035460792.59
000997	新大陆	50591446583.66	6383792.46	3834132596.88	5053073994.58	18582126625.61	8599354754.68	14516374819.45
000998	隆平高科	68036732332.82	6654987.49	3632747386.70	5717099370.34	26044483784.71	11526575970.32	21109170833.26
000999	华润三九	33342087670.94	5350775.00	3238395591.10	4814633665.35	13546728968.84	4701865633.99	7035113036.66
001696	宗申动力	32761426052.44	247394156.64	2249584194.93	3555492701.33	13138270844.72	5726670043.01	7844014111.81
001872	招商港口	11512352087.10	1096753.69	1011963173.78	1217477398.61	4580921529.64	2035468973.12	2665424258.26
001896	豫能控股	15781776064.85	205387696.99	1320853274.92	1480901755.59	6324384687.78	2399178988.18	4051069661.39
001914	招商积余	1833260460.70	56831.24	92535887.21	145177958.14	575049913.12	322211612.51	698228258.48
001965	招商公路	9609471579.11	336479885.98	1219109392.53	1484393551.86	4074673282.47	1279669342.70	1215146123.57
001979	招商蛇口	91740351412.45	11544962.07	4385975319.10	5099534969.96	29632961963.72	13892837577.20	38717496620.40
002001	新和成	111468839766.51	16634367.17	5091161026.10	6772099421.76	37974316282.73	18549340402.78	43065288265.97
002002	鸿达兴业	87659834123.13	484282357.52	4894703848.26	7394185563.95	31827928771.50	15367982032.08	27690751549.82

(三)上市证券成交金额分布(按每笔成交金额大小分类)(续)

SECURITIES TRADING VALUE BY TRADE SIZE (Continued)

元人民币, RMB Yuan

代码 Code	证券简称 Security	总成交金额 Value Traded	按每笔成交金额大小分类的成交金额 Value by Trade Size					
			<1 000	1 000—5 000	5 000—10 000	10 000—50 000	50 000—100 000	>100 000
002003	伟星股份	5865436953.57	84949348.33	493863390.83	746691101.39	2607368791.62	952253345.19	980310976.21
002004	华邦健康	12476914772.98	297386712.18	1592391068.85	1779705950.89	4863266950.20	1602471479.69	2341692611.17
002005	*ST德豪	10616444775.09	113999417.47	890356434.17	1208382308.83	4576522016.58	1680109298.35	2147075299.69
002006	精功科技	12434103528.15	138130472.79	1073446369.73	1553709972.36	5612568432.86	1996334180.44	2059914099.97
002007	华兰生物	101133966005.04	7504957.69	6145924710.84	7156052531.02	35993275771.22	16022998758.99	35808209275.28
002008	大族激光	185261939544.24	13191655.07	8418761048.69	11376199632.34	65932116845.24	30641481945.85	68880188417.05
002009	天奇股份	16410952589.95	137156610.18	1138582209.48	1736076731.89	6863673964.83	2834003363.82	3701459709.75
002010	传化智联	24510689269.27	399964901.08	2034650361.91	2654459332.69	9212241870.67	3725528767.70	6483844035.22
002011	盾安环境	26743517411.23	224463200.01	2072760026.55	2898161947.21	11311890364.19	4565270968.75	5670970904.52
002012	凯恩股份	39711697899.53	262655626.81	3120764169.80	4572227951.37	17435314775.51	6458512624.96	7862222751.08
002013	中航机电	43680065578.61	404867298.17	3435413879.46	5703356903.05	18695744178.50	7104286557.23	8336396762.20
002014	永新股份	5646221825.66	171063234.81	747023929.88	874520627.24	2456899605.91	708378838.09	688335589.73
002015	协鑫能科	6884456427.97	99110889.64	602060030.57	776460277.97	2952422011.30	1076065069.72	1378338148.77
002016	世荣兆业	18460479804.44	162942407.61	1104136718.53	1765126369.51	7204885484.52	3235089242.56	4988299581.71
002017	东信和平	115975966012.17	60882275.48	8758429497.71	14355120639.04	51241594548.46	18170966980.84	23388972070.64
002018	华信退	3923821941.24	64399786.38	380264654.71	459386134.52	1746433768.97	628587127.33	644750469.33
002019	亿帆医药	53357250597.29	16208040.91	3726056564.28	4745056825.66	19652894634.57	8884245059.67	16332789472.20
002020	京新药业	37495034105.84	72199611.25	2771622875.83	3739402139.02	15408363473.11	6156050790.90	9347395215.73
002021	*ST中捷	7154855284.36	69238003.26	567228633.61	731101341.38	3108328065.79	1247665085.56	1431294154.76
002022	科华生物	18779952474.71	69842152.30	1353256583.71	1730041533.60	7717014537.35	3323206186.31	4586591481.44
002023	海特高新	82484831095.22	8254390.57	3727413388.51	6739384895.53	33718211768.49	15008769757.95	23282796894.17
002024	苏宁易购	117998027912.31	61846916.23	5447737570.73	8460634837.97	41203791350.77	19406494420.31	43417522816.30
002025	航天电器	31788250010.61	2723373.69	2087239550.40	2950152437.66	13018416376.29	5329251675.95	8400466596.62
002026	山东威达	6539136464.72	108932810.97	661482357.11	829023869.41	3044508729.45	1042950345.06	852238352.72
002027	分众传媒	204879075795.93	671330725.72	7431512098.01	13105159905.95	62833017480.22	34619396585.32	86218659000.71
002028	思源电气	36256974004.89	20273079.46	3046600669.97	3428851278.58	13677006920.96	5929197696.41	10155044359.51
002029	七匹狼	8517269676.51	96436612.45	572877684.74	828507649.69	3409697233.29	1540976511.37	2068773984.97
002030	达安基因	24598714814.23	40483515.14	2148060310.72	2810499966.12	10682522544.95	4019689882.03	4897458595.27
002031	巨轮智能	12959692006.39	146740928.80	1358922492.36	1595312584.33	5991866043.32	1801826086.91	2065023870.67
002032	苏泊尔	29422169281.28	4128308.32	159403958.78	7299665460.33	12353843895.66	3932787567.73	5672340090.46
002033	丽江旅游	6468469023.22	89236716.51	670626605.82	884419211.37	2966479057.89	952762933.24	904944498.39
002034	旺能环境	12140098103.84	2839670.42	1639913075.93	1560404838.20	5310319606.71	1905092108.89	1721528803.69
002035	华帝股份	49741082812.08	109781823.49	4138030225.38	4898179973.70	19837410056.40	8100748019.21	12656932713.90
002036	联创电子	78329382917.72	69959387.24	4117100326.63	6753535507.36	29221246786.50	13632994461.89	24534546448.10
002037	久联发展	6613568100.14	114584174.54	540458393.79	804926427.50	3035344379.60	1095658114.74	1022596609.97
002038	双鹭药业	38490588995.65	13451154.76	2509993331.90	3260051878.82	14694213403.23	6574865580.60	11438013646.34
002039	黔源电力	5163496101.80	875188.36	660112662.29	480079666.29	2095327289.50	878548751.90	1048552543.46
002040	南京港	19804074548.56	75385501.82	1397795595.69	2257989183.21	8924497782.43	3343582659.36	3804823826.05
002041	登海种业	56760064432.07	404906170.46	4431331924.22	7031435496.99	24229127603.47	9226340998.29	11436922238.64
002042	华孚时尚	15257229071.50	172807868.91	861803281.54	1186409557.99	4826306165.17	2397783375.36	5812118822.53
002043	兔宝宝	17509108939.86	163735073.89	1609345188.09	2363442517.78	7861293940.49	2739787552.47	2771504667.14
002044	美年健康	80945166636.67	25280114.77	4843368224.74	6353661333.73	26448725952.49	12495608115.48	30778522895.46
002045	国光电器	53440948187.98	231903050.05	4042524240.94	6301273101.48	22755729463.95	8849622929.98	11259895401.58
002046	轴研科技	7222801451.28	124957676.81	652889453.76	936445649.91	3262576774.99	1135273178.07	1110658717.74
002047	宝鹰股份	22135681184.24	142682086.18	985945130.11	1627697307.09	7541855744.88	4187521632.29	7649979283.69
002048	宁波华翔	32838119102.38	46662388.04	3779683183.44	3659166601.80	13113714211.18	4950322728.65	7288569989.27
002049	紫光国微	252165760642.97	8044452.15	10300005638.30	15869188547.35	87952972798.53	41847339843.29	96188209363.35
002050	三花智控	50052642201.83	22141549.00	4202603926.20	5002636976.54	19164419478.72	7803040920.24	13857799351.13
002051	中工国际	33194368107.21	89004183.55	2341970645.69	2843534321.97	12641029046.03	5616213973.66	9662615936.31
002052	同洲电子	29309217952.76	280160224.91	2873919083.92	3596058496.30	13125907166.56	4303996252.19	5129176728.88
002053	云南能投	4377814460.38	143602334.71	524612120.42	637743332.76	1918300325.89	608533952.11	545022394.49
002054	德美化工	52779631114.34	351006661.93	4188938161.81	7290420418.72	24093024688.88	8236797689.25	8619443493.75
002055	得润电子	21458704977.26	19630769.41	1708644484.82	2102275536.40	9005894378.29	3744410133.88	4877849674.46
002056	横店东磁	53650494207.15	384340083.94	3672309828.28	5786033841.00	21267093504.79	9337235356.61	13203481592.53
002057	中钢天源	105653381286.16	185389475.29	7171831831.88	11682072438.96	44240484687.61	16718056400.54	25655546451.88
002058	威尔泰	7053657064.86	564001.69	790814027.92	854769191.76	3232144627.69	1116789212.85	1058576002.95
002059	云南旅游	5155640597.87	84483064.72	575789533.89	743017424.10	2172017273.61	686964462.31	893368839.24
002060	粤水电	8159785894.17	92812209.63	789444969.90	908879029.00	3670732924.16	1227711995.53	1470204765.95

(三)上市证券成交金额分布(按每笔成交金额大小分类)(续)

SECURITIES TRADING VALUE BY TRADE SIZE (Continued)

元人民币, RMB Yuan

代码 Code	证券简称 Security	总成交金额 Value Traded	按每笔成交金额大小分类的成交金额 Value by Trade Size					
			<1 000	1 000—5 000	5 000—10 000	10 000—50 000	50 000—100 000	>100 000
002061	浙江交科	15745455889.62	173813439.23	1420026445.76	2190062843.66	6944046085.56	2574819929.29	2442687146.12
002062	宏润建设	3270468634.66	80712518.28	433873692.95	422532881.33	1482940941.27	396859099.07	453549501.76
002063	远光软件	63418553009.78	246096485.37	3340522748.33	5157460109.52	22910589018.38	10775124993.06	20988759655.12
002064	华峰氨纶	15807120444.45	256417035.04	1690700008.48	1814408795.88	6209442226.61	2470773311.93	3365379066.51
002065	东华软件	75662943775.00	476291560.50	4535090369.85	7105626777.75	27084701327.74	13231644995.10	23229588744.06
002066	瑞泰科技	9564859866.70	128415008.98	775344659.49	1199467961.68	4261422374.43	1662457832.30	1537752029.82
002067	景兴纸业	11565237897.62	101257340.69	826862932.37	1051411107.36	4889459166.86	1908597030.04	2787650320.30
002068	黑猫股份	15275348657.34	121783994.13	1164264522.78	1789851907.24	6704222865.90	2607227062.90	2887998304.39
002069	獐子岛	7258027840.47	116254427.28	821065978.07	910771892.43	3380093997.04	1031463902.88	998377642.77
002070	众和退	187037467.04	6055334.51	23705361.19	21692644.06	68890971.39	30239906.31	36453249.58
002071	长城影视	14249157380.14	249099028.40	1445350811.32	1634337484.46	6059377015.76	2195790544.77	2665202495.43
002072	*ST凯瑞	13102509280.80	75793285.66	1002014605.95	1581461631.46	5962656351.40	2215707886.88	2264875519.45
002073	软控股份	29780698630.20	251813209.04	1809088361.61	2688873511.82	11376894318.59	5238155786.07	8415873443.07
002074	国轩高科	60085928108.84	12266185.61	3384675188.84	4905441263.09	21453619844.04	10303003824.78	20026921802.48
002075	沙钢股份	58498830178.48	492561582.21	2791660630.03	4503925245.55	19322051247.64	10362563917.84	21026067555.21
002076	雪莱特	14889927615.49	209855107.31	1702412840.31	1915169122.95	6620812830.01	2023755998.59	2417921716.32
002077	大港股份	54035324532.24	443503134.97	4559441613.60	6976902676.69	23302981668.77	8436639665.28	10315855772.93
002078	太阳纸业	48311702176.75	611501944.40	3655686560.52	5476529515.29	18673988385.36	7892505910.21	12001489860.97
002079	苏州固锝	74466965906.70	350497137.06	5105398774.64	8540162061.34	31029987891.77	12542359077.00	16898560964.89
002080	中材科技	32834638948.11	289841018.72	2850438298.52	3665452651.35	13404834132.96	5062915282.68	7561157563.88
002081	金螳螂	31839112818.57	314431713.86	3001240270.63	3693141888.65	12853630675.53	4938046373.46	7038621896.44
002082	万邦德	7874175833.20	197633825.21	817544700.05	970401682.95	3365981501.03	1197355728.34	1325258395.62
002083	孚日股份	11621873726.47	112562715.20	812984491.94	1160071403.06	4628623280.62	1935906869.82	2971724965.83
002084	海鸥住工	7949985269.35	173850525.31	990042050.52	1154547175.51	3711670746.78	1073243563.69	846631207.54
002085	万丰奥威	15812004595.15	242427376.08	1354786442.05	1875331484.34	6174065676.56	2536933949.70	3628459666.42
002086	ST东海洋	15190333108.25	59453329.44	796418893.23	1206752682.51	6653802599.66	2815264358.52	3658641244.89
002087	新野纺织	16929425200.14	160490786.81	1146670696.33	1442920639.04	7099762231.51	3042549121.04	4037031725.41
002088	鲁阳节能	8524709912.70	44599457.65	1037114690.78	972847318.91	3632327238.71	1304543168.33	1533278038.32
002089	*ST新海	42211529892.30	242750886.16	3532038393.79	5034080587.31	18774875605.20	6609642825.37	8018141594.47
002090	金智科技	17286278777.51	43522423.41	1405033406.72	1859729605.26	7550534216.83	2803329462.07	3624129663.22
002091	江苏国泰	20254918694.96	190442400.52	1399844845.21	2143464866.68	8156960029.89	3589842240.46	4774364312.20
002092	中泰化学	39469944798.24	379808254.71	2453577579.85	3978092089.66	14539955836.59	6812879611.80	11305631425.63
002093	国脉科技	51814761461.74	452977919.69	3867505211.79	5921820168.57	20984895342.08	8652413316.19	11935149503.42
002094	青岛金王	18374750577.39	195950011.30	1597554730.44	2195395970.83	8178980097.95	2954706909.42	3252162857.45
002095	生意宝	36572131161.11	2296610.06	2455531192.29	3132154773.16	14149096044.28	6048832577.27	10784219964.05
002096	南岭民爆	4546843518.06	75503485.20	415399446.64	524537409.43	2008184046.88	758442899.10	764776230.81
002097	山河智能	12607919403.10	127589391.33	1002314492.72	1502242484.36	5500618162.51	2187436856.46	2287718015.72
002098	浔兴股份	38443223901.15	256946094.60	3463537330.85	5462493027.25	17892083791.50	5759996731.51	5608166925.44
002099	海翔药业	62871723771.78	524428339.87	3506956699.89	5427148754.39	21225943820.04	10394422849.65	21792823307.94
002100	天康生物	87045081936.51	393304089.77	5579368082.90	8399073249.21	31664616591.33	14152587762.69	26856132160.61
002101	广东鸿图	7396159338.34	155398037.06	765231283.97	1015945647.87	3320221012.76	1127545773.88	1011817582.80
002102	ST冠福	17564462841.26	73022408.80	889159804.36	1174791497.04	6450647887.33	2862326738.79	6114514504.94
002103	广博股份	27030060733.39	219704408.33	2081367551.74	2751606664.82	11702290289.70	4357620075.27	5917471743.53
002104	恒宝股份	40186995720.26	245482339.05	2350082159.04	4229872452.04	16447033290.28	7319177171.23	9595348308.62
002105	信隆健康	9265388948.00	180393115.56	1064025208.48	1169632094.63	4054559349.67	1278892577.69	1517886601.97
002106	莱宝高科	35679200179.88	345580278.45	2277343803.80	3725385693.10	14249435404.62	6722661357.47	8358793642.44
002107	沃华医药	7503159492.71	114799320.69	769189918.25	1143688956.82	3439163512.37	1022275695.45	1014042089.13
002108	沧州明珠	19786638575.47	125150633.70	1412845316.09	1967805554.03	8465194796.03	3362735427.93	4452906847.69
002109	兴化股份	10115893413.91	94788699.85	880951090.85	1086018830.26	4567588108.08	1544763663.90	1941783020.97
002110	三钢闽光	77974826856.65	438529372.61	3797553303.55	6601395534.77	27083821426.37	13639338940.38	26414188278.97
002111	威海广泰	19640429601.32	1936028.95	1949226761.11	2088117256.27	8472037101.25	3155020312.89	3974092140.85
002112	三变科技	9840511692.76	188362527.44	1002727258.60	1354289280.04	4425325737.58	1500079691.94	1369727197.16
002113	ST天润	19701561358.92	166931473.07	1925036174.78	2463668619.44	8966959232.13	2895614078.11	3283351781.39
002114	罗平锌电	12358232581.77	162173629.69	1152494313.14	1724778498.87	5453265877.08	1882318046.37	1983202216.62
002115	三维通信	59046798046.43	164350147.20	4124610957.55	7021174211.36	27211591183.85	9844224795.30	10680846751.17
002116	中国海诚	9945320404.94	139898293.74	807063493.08	1095911192.72	3949389137.95	1451790319.46	2501267967.99
002117	东港股份	36102318644.87	7806675.19	1452568630.03	2443105736.71	13231117888.22	6651626460.53	12316093254.19
002118	紫鑫药业	109464257167.58	551572986.03	6963464435.75	10777942360.80	41499349072.53	18341216264.81	31330712047.66

(三)上市证券成交金额分布(按每笔成交金额大小分类)(续)

SECURITIES TRADING VALUE BY TRADE SIZE (Continued)

元人民币, RMB Yuan

代码 Code	证券简称 Security	总成交金额 Value Traded	按每笔成交金额大小分类的成交金额 Value by Trade Size					
			<1 000	1 000—5 000	5 000—10 000	10 000—50 000	50 000—100 000	>100 000
002119	康强电子	89354332141.18	35816869.02	6930219413.62	11201519182.36	41542959178.17	13604439854.97	16039377643.04
002120	韵达股份	38335305779.55	6570025.54	4141582312.87	3670420055.05	14218740218.90	5125729574.41	11172263592.78
002121	科陆电子	18720288198.83	229336142.99	1813889770.40	2411319412.61	8132870910.52	2752885111.38	3379986850.93
002122	*ST天马	6543845280.79	54743086.78	507179397.77	658417095.71	2717839448.57	1061213896.33	1544452355.63
002123	梦网集团	98828444049.95	38988225.68	4536078370.81	6392315004.60	32029964995.70	16750156753.83	39080940699.33
002124	天邦股份	168115759229.70	42766246.32	7044456768.85	10730564218.12	52359213854.47	28290999771.29	69647758370.65
002125	湘潭电化	15048896150.99	108308387.42	1116408656.72	1591387288.07	6172389076.54	2485171954.82	3575230787.42
002126	银轮股份	15780937399.68	170461448.85	1292001583.01	2100447550.34	6708867460.05	2534880695.41	2974278662.02
002127	南极电商	45114152299.95	242846620.20	4163433469.91	4570566783.44	16315762230.03	6788530389.19	13033012807.18
002128	露天煤业	22901826085.79	490174417.42	2068055197.16	2518923186.26	8738585962.95	3711059911.96	5375027410.04
002129	中环股份	167232937066.39	436145810.90	6978361713.80	10654924575.17	52986480690.35	28861796233.87	67315228042.30
002130	沃尔核材	32941653043.87	296214228.01	2741416459.07	3680296365.82	13855543935.35	5205226081.44	7162955974.18
002131	利欧股份	83027719950.80	653179030.16	6129452800.61	7350759112.49	30595156981.25	11753291068.97	26545880957.32
002132	恒星科技	15148186293.71	112237632.21	913538254.36	1410083657.53	6356444939.07	2808928547.40	3546953263.14
002133	广宇集团	5334946560.78	89378641.84	477066750.35	530544389.09	2300009868.74	790682958.34	1147263952.42
002134	天津普林	17771833780.98	211678974.66	1670199014.11	2286270755.79	7877238442.77	2717587321.54	3008859272.11
002135	东南网架	8182523495.71	89480116.23	692683250.16	984826479.84	3677066642.66	1332525417.22	1405941589.60
002136	安纳达	8221736474.73	105501271.26	669246980.02	1122534015.25	3820376057.28	1276629983.59	1227448167.33
002137	麦达数字	26121651550.73	286666386.38	2240001553.85	3377984752.05	11415944889.86	4196035022.17	4605018946.42
002138	顺络电子	90684734392.04	4748818.09	5299631299.29	5867290392.66	31487057751.17	15012377530.48	33013628600.35
002139	拓邦股份	28303143685.28	259528062.18	2262828247.73	3231082479.02	11973516752.57	4718620115.77	5857568028.01
002140	东华科技	19124329710.69	209553441.40	1431036393.89	2085700699.08	7866111847.67	3278792874.36	4253134454.29
002141	贤丰控股	18336594392.41	200554019.87	1918828031.98	2244740351.06	8513789582.12	2647553950.10	2811128457.28
002142	宁波银行	107114068252.14	16583105.26	5387547656.55	6605815439.48	37371612919.30	17312541880.39	40419967251.16
002143	印纪退	11778781674.48	115738490.51	1126414641.68	1398659401.74	5310949489.37	1823791939.71	2003227711.47
002144	宏达高科	3056615908.55	37104024.63	383770557.59	381184219.32	1403485598.20	448772707.13	402298801.68
002145	中核钛白	21623282327.57	181187344.21	1784425073.08	2201369229.51	9312440316.78	3179318044.99	4964542319.00
002146	荣盛发展	70432359195.33	675523874.78	4223939169.73	5715379588.88	23763224023.27	11164915232.28	24889377306.39
002147	ST新光	11628444396.11	75462533.37	845674664.37	1282488662.41	5435333130.55	1943496684.31	2045988721.10
002148	北纬科技	25073828709.84	165539971.46	1716376385.30	2807329161.55	10311291485.51	4519376399.21	5553915306.81
002149	西部材料	32132916161.97	302276640.73	2455962592.05	3950208282.68	13704383572.46	5416668891.10	6303416182.95
002150	通润装备	5710425000.42	169632233.37	760729783.41	830470760.82	2540760819.93	770576616.61	638254786.28
002151	北斗星通	50757512085.49	2224353.24	2373831633.59	3438115195.36	21153575937.98	8834722855.12	14955042110.20
002152	广电运通	66538340211.86	598085870.64	4147697093.55	6639066370.66	24465837147.74	11846972938.91	18840680790.36
002153	石基信息	48545057031.15	3602887.27	4571329450.41	4119534900.20	19111160207.28	7891081731.94	12848347854.05
002154	报喜鸟	7893782669.55	122880912.94	835552221.04	923760956.59	3479103594.89	1151754861.06	1380730123.03
002155	湖南黄金	64256206561.54	457361923.49	4054365911.57	6918168523.14	25034887973.92	11248136850.18	16543285379.24
002156	通富微电	72474083263.87	278116316.65	4720276027.93	7510197153.79	28951368074.90	12016063010.08	18998062680.52
002157	正邦科技	335436136441.72	79663513.01	13083773862.21	22343572659.00	102379959759.63	55060326296.79	142488840351.08
002158	汉钟精机	30797666587.56	223307697.34	1905746829.05	3211898214.27	12542668373.46	5368971771.85	7545073701.59
002159	三特索道	5637378127.96	775862.40	662453427.23	607680202.77	2422033365.72	832005460.06	1112429809.78
002160	常铝股份	6724049397.74	163709084.76	802484187.78	826501298.11	2932146506.24	900295733.26	1098912587.59
002161	远望谷	62093778464.26	451583720.85	4210331114.68	7177260748.77	25605526924.55	10985139892.71	13663936062.70
002162	悦心健康	8207704293.49	134917770.21	1005328626.13	1052759823.00	3756741060.79	1072156034.22	1185800979.14
002163	中航三鑫	10340823291.76	153594994.73	884991309.19	1102090785.71	4389395537.63	1748297404.71	2062453259.79
002164	宁波东力	19715567207.32	228057773.73	2256063010.14	2610803999.73	9062256772.88	2678693810.13	2879691840.71
002165	红宝丽	4342479427.84	111997951.56	589628750.88	596524118.42	2000550661.11	546246266.09	497531679.78
002166	莱茵生物	27598572555.51	220991262.34	2108371474.24	3400606319.84	11537531475.15	4484958767.55	5846113256.39
002167	东方锆业	27737900939.61	188823114.84	1865963628.55	3135199925.28	11542222915.85	4798971633.32	6206719721.77
002168	惠程科技	21633022456.28	124020688.48	1259042587.19	2165830837.10	9346694298.50	3866113249.54	4871320795.47
002169	智光电气	47513519491.18	243885309.76	2981361969.73	4965053128.68	19699916197.64	8534053152.12	11089249733.25
002170	芭田股份	21338387495.51	217591383.75	2238836851.79	2627842698.47	9764594464.68	2990731356.98	3498790739.84
002171	楚江新材	18947574160.10	183786216.96	1264026250.26	1859342602.10	7254766888.63	3275372796.53	5110279405.62
002172	澳洋健康	10790813778.66	114623088.23	1011333495.25	1268226951.72	4714409695.22	1601777278.90	2080443269.34
002173	创新医疗	6274246355.58	128215781.13	559046006.57	775808168.43	2735319376.75	975181347.36	1100675675.34
002174	游族网络	65029504805.78	4818762.05	4768943048.99	5635254434.14	23162022731.87	10022068200.14	21436397628.59
002175	*ST东网	26170450469.43	212594952.86	2364565460.78	3317659006.90	11170723869.82	4022358646.82	5082548532.25
002176	江特电机	44470640326.10	267952856.74	2976262000.48	4586036781.83	17671202112.74	7688727324.72	11280459249.59

(三)上市证券成交金额分布(按每笔成交金额大小分类)(续)

SECURITIES TRADING VALUE BY TRADE SIZE (Continued)

元人民币, RMB Yuan

代码 Code	证券简称 Security	总成交金额 Value Traded	按每笔成交金额大小分类的成交金额 Value by Trade Size					
			<1 000	1 000—5 000	5 000—10 000	10 000—50 000	50 000—100 000	>100 000
002177	御银股份	69988970694.27	375379016.02	5617597716.78	8974168353.05	30344117375.16	11093312371.23	13584395862.03
002178	延华智能	15600385288.04	159430447.91	1409321902.36	1663236524.00	6618862701.47	2333543404.97	3415990307.33
002179	中航光电	66818990096.44	9537773.65	5663240424.48	4815305758.54	27257706541.00	10469932817.78	18603266780.99
002180	纳思达	50992948253.10	3089207.62	3547633630.71	4126247076.04	15942668152.86	7567418930.45	19805891255.42
002181	粤传媒	27840434630.47	221635617.63	2275557786.15	2920780172.32	11171172384.01	4444571247.16	6806717423.20
002182	云海金属	35869176600.71	442526999.63	2929486205.75	4679784332.25	15271787035.60	5962728200.30	6582863827.18
002183	怡亚通	30016802146.12	252780888.35	2054851927.97	2760120566.51	11327049693.45	4994889892.98	8627109176.86
002184	海得控制	16629282103.32	54727113.53	1599618188.41	2036888195.15	7774829560.35	2566962554.44	2596256491.44
002185	华天科技	144512619970.61	491228958.79	7840796439.73	13500126622.68	53950096210.47	25176181078.50	43554190660.44
002186	全聚德	3525609838.67	3312010.62	353141433.80	412072700.58	1632699897.70	547989211.06	576394584.91
002187	广百股份	3061185810.82	90012635.67	341054700.76	457785233.18	1388396182.00	424143148.38	359793910.83
002188	*ST巴士	2543232816.23	18203881.92	197863666.88	280734759.52	1143880045.24	386615458.73	515935003.94
002189	中光学	37597904575.80	1507381.34	3259290876.15	3488064134.07	16059559477.19	5986417121.47	8803065585.58
002190	*ST集成	16106510529.17	819050.18	778358234.92	1384726972.25	6791263339.69	3085612095.08	4065730837.05
002191	劲嘉股份	89598754862.27	145571286.51	5082211495.69	5988328083.77	27230500131.97	13968716143.61	37183427720.72
002192	融捷股份	30415440395.29	922291.83	2062593792.64	2750803387.17	12072092925.94	5368126049.70	8160901948.01
002193	如意集团	5987104881.50	137481123.57	590283817.69	778603811.62	2678035940.94	906499669.14	896200518.54
002194	武汉凡谷	67438782979.78	17633645.98	4096175830.96	6047695789.11	27484028162.60	10752921484.80	19040328066.33
002195	二三四五	161391019153.59	670903532.19	8712033913.53	13727899282.89	58971464310.50	26209618311.13	53099099803.35
002196	方正电机	7259235861.61	102592892.41	629767583.04	803734767.22	3056294205.86	1197792583.17	1469053829.91
002197	证通电子	36165636900.44	335837020.71	2738265164.42	4594413219.85	15472361561.43	5897391227.97	7127368706.06
002198	嘉应制药	28153808138.78	206014423.09	1674650698.06	2390342193.75	9763696229.54	4701569893.10	9417534701.24
002199	东晶电子	25862752090.69	73941894.12	2183582401.88	2955309867.74	11209399546.29	4122368507.25	5318149873.41
002200	*ST云投	4240998288.19	37137572.58	274795830.81	430712419.94	1834729826.62	771232184.63	892390453.61
002201	九鼎新材	94024344904.72	63397479.01	6595550322.22	9073678630.05	39745835618.73	15073526577.68	23472356277.03
002202	金风科技	86694050867.31	51379737.37	5540338881.45	7967753832.79	33291954088.58	14034927726.38	25807696600.74
002203	海亮股份	19240447137.23	171647798.81	1533450685.61	1536159568.79	5966445610.03	3064710823.99	6968032650.00
002204	大连重工	11169855797.76	160512542.39	1054359141.15	1145886958.04	4536683421.85	1641230277.62	2631183456.71
002205	国统股份	9067785144.14	538889.57	864594287.94	884616629.67	3619335563.05	1521092718.41	2177607055.50
002206	海利得	7319688109.30	163527860.61	844842679.01	916523440.70	3311070568.44	957986303.07	1125737257.47
002207	ST准油	3335210057.40	10331810.75	135831908.66	268921258.58	1325586914.06	631545518.27	962992647.08
002208	合肥城建	15965627183.48	94893658.91	1276908243.98	2019522544.06	7490740452.47	2565386595.47	2518175688.59
002209	达意隆	7190339983.03	127269374.54	668803661.59	902405755.70	3171824469.95	1098212687.08	1221824034.17
002210	*ST飞马	45994788873.07	355664277.36	3795790364.41	5104264673.74	18781714206.87	7170211143.73	10787144206.96
002211	宏达新材	14550364957.11	123813636.05	1216907750.32	1884623719.96	6426622254.84	2371555504.88	2526842091.06
002212	南洋股份	25603228169.57	1914439.12	2288712507.53	2054396972.00	7250778341.13	3479949098.44	10527476811.35
002213	特尔佳	16237551450.71	157679285.89	1422793172.77	1889899478.71	6990550952.38	2572418927.37	3204209633.59
002214	大立科技	28946277002.69	266537578.69	2665434075.70	3547818887.77	12146481188.00	4815228727.96	5504776544.57
002215	诺普信	32481789914.75	214386437.98	2039464042.99	3330117826.09	12922497698.17	5803063299.72	8172260609.80
002216	三全食品	12947052671.13	157419001.67	1404150697.61	1674280999.90	5595219244.94	1867669284.12	2248313442.89
002217	合力泰	118144892947.48	396036751.48	5563628882.80	10276565011.14	43137437749.02	20782557387.48	37988667165.56
002218	拓日新能	16014376457.89	151401513.07	1473686335.96	1963263573.78	7433238956.05	2422524221.24	2570261857.79
002219	恒康医疗	15864869477.97	207889258.48	1451860765.49	1735522321.09	6862244523.63	2368011576.95	3239341032.33
002220	ST天宝	9149417470.18	106665582.45	800556107.25	1031298218.07	3979142807.84	1526978675.98	1704776078.59
002221	东华能源	30626717312.50	372023361.28	1965486744.58	2816634855.44	10667072131.82	5260149701.86	9545350517.52
002222	福晶科技	33400617261.40	4169392.95	2090026637.49	3028202085.89	14493678938.98	5873903690.17	7910636515.92
002223	鱼跃医疗	40823061374.25	4336816.23	3852411363.24	3693095992.21	16833553309.89	6008662261.20	10431001631.48
002224	三力士	24525338541.77	140621094.63	1699022799.31	2921458051.98	10762846959.19	4198456559.98	4802933076.68
002225	濮耐股份	7586655240.06	104230291.35	789404884.89	948527370.23	3533654042.17	1128956097.89	1081882553.53
002226	江南化工	21435407865.24	170728637.16	1661712578.65	2559084628.17	9330005594.14	3512506365.03	4201370062.09
002227	奥特迅	7805083662.07	896565.42	798791698.42	1020267097.02	3750521756.76	1113011022.04	1121595522.41
002228	合兴包装	15472291031.06	182805858.88	1457941371.91	1826936646.01	6788776207.95	2329077846.93	2886753099.38
002229	鸿博股份	32923904741.40	209090350.71	1851546880.65	3201956045.79	12837261843.78	6127984664.75	8696064955.72
002230	科大讯飞	314481455385.13	14479534.22	10687124286.16	18010791959.95	109527163548.60	53464812507.02	122777083549.18
002231	奥维通信	23640643355.81	344265171.99	2711915722.76	3847075955.30	10547225598.00	3259086658.25	2931074249.51
002232	启明信息	18420067587.91	251826964.77	1685238012.23	2625206659.64	8150588409.69	2810430526.82	2896777014.76
002233	塔牌集团	45279114529.42	50703798.12	2821614235.30	3656709076.04	17333712114.72	7460885132.27	13955490172.97
002234	民和股份	149586148476.19	3987886.98	6663072698.69	10357885849.80	56612705514.97	26502369467.64	49446127058.11

(三)上市证券成交金额分布(按每笔成交金额大小分类)(续)

SECURITIES TRADING VALUE BY TRADE SIZE (Continued)

元人民币, RMB Yuan

代码 Code	证券简称 Security	总成交金额 Value Traded	按每笔成交金额大小分类的成交金额 Value by Trade Size					
			<1 000	1 000—5 000	5 000—10 000	10 000—50 000	50 000—100 000	>100 000
002235	安妮股份	97070385113.88	440564627.52	6229619941.27	11083871017.89	41068147828.40	16485839675.18	21762342023.62
002236	大华股份	195766144228.04	17371619.14	8508371628.22	14576922672.77	65699955120.98	34319433632.43	72644089554.50
002237	恒邦股份	141980795189.73	67417249.02	5376089046.18	9528618613.90	46461927429.06	24758435448.38	55788307403.19
002238	天威视讯	18636881579.28	204471545.95	1545842271.77	2245872103.66	7730450169.78	2906478698.84	4003766789.28
002239	奥特佳	16161321450.59	194286188.54	1471280023.84	1905806186.09	7073634156.73	2445711337.02	3070603558.37
002240	威华股份	22041920264.91	195080287.44	1453783420.04	2610228595.99	9814377617.99	3873310164.09	4095140179.36
002241	歌尔股份	217928325109.27	318080259.22	9638209022.34	15324271560.48	69490474154.38	36076534177.84	87080755935.01
002242	九阳股份	29878675574.65	3389745.65	3707671513.28	3164409905.79	12537005336.09	4117610973.56	6348588100.28
002243	通产丽星	84786223002.05	2410982.10	5810067922.53	8357883310.57	36888707959.82	14200743782.37	19526409044.66
002244	滨江集团	18601300419.56	397813347.49	1848781384.76	1945975783.35	7015457171.52	2746797225.35	4646475507.09
002245	澳洋顺昌	17351751721.65	167613972.79	1538625468.24	2027417691.66	7945711515.83	2714150039.93	2958233033.20
002246	北化股份	13360755362.21	181914353.93	1205482630.66	1879654223.25	6024001838.63	2034745051.55	2034957264.19
002247	聚力文化	23811006073.78	256246491.11	2157371671.44	2806358591.27	10444545277.50	3686731467.05	4459752575.41
002248	华东数控	4693503581.76	85659969.52	362849813.69	507405901.94	2086954812.54	826097810.70	824535273.37
002249	大洋电机	38772771069.16	439631646.86	3644868055.96	4278565033.45	15924573369.52	5806109808.66	8679023154.71
002250	联化科技	34517004030.86	77463529.74	3320399352.41	3378877946.49	11980817331.99	5241085810.61	10518360059.62
002251	步步高	13348871413.05	317457007.37	1379328336.24	1558562712.26	5036432783.57	2053145607.72	3003944965.89
002252	上海莱士	124654982169.55	688491580.44	7444820698.87	13006201309.17	49843841746.02	21847189494.87	31824437340.18
002253	川大智胜	14409749752.41	2754925.24	1378474987.34	1765151475.33	6776207706.61	2350273895.59	2136886762.30
002254	泰和新材	16856100349.43	2049615.29	1057467533.62	1230777516.84	6254999377.37	2871113766.61	5439692539.70
002255	海陆重工	12480313562.75	151695095.75	1113551293.91	1365081773.94	5389280965.52	1901129884.11	2559574549.52
002256	兆新股份	31403278388.76	281335976.29	2864435640.45	3630493408.90	13346940154.25	4693468361.97	6586604846.90
002258	利尔化学	23673903129.30	2616120.07	1948821590.51	2630956429.02	10125318259.75	3808638562.59	5157552167.36
002259	*ST升达	5685341385.26	31258198.14	355077692.96	460284851.84	2318610930.71	951784116.14	1568325595.47
002260	*ST德奥	2668651245.95	18645862.71	203788219.26	289173057.22	1213159557.17	467767147.36	476117402.23
002261	拓维信息	65358232870.56	315767033.04	3967570644.87	6513681290.97	25679974861.94	11387486550.45	17493752489.29
002262	恩华药业	40578963084.42	92939394.98	3237738003.39	4120770120.37	16730931343.97	6545879402.29	9850704819.42
002263	*ST东南	10111499223.28	62297751.56	709104718.65	937017179.99	4321467446.58	1655599207.03	2426012919.47
002264	新华都	14674466187.26	95783917.56	1075510835.01	1740302975.04	6538292497.89	2420233200.17	2804342761.59
002265	西仪股份	20770270461.27	112225565.34	1868192850.09	2705259021.81	9364974666.77	3116349980.19	3603268377.07
002266	浙富控股	16861679209.81	288230358.31	1588421080.98	1781744642.27	6346198213.05	2535705953.16	4321378962.04
002267	陕天然气	14641684326.88	120198223.71	871187114.73	1580237769.38	6208631744.20	2667552940.31	3193876534.55
002268	卫士通	75286443591.41	4994963.66	4499067952.58	5633188938.04	24610860460.22	11589255274.52	28949076002.39
002269	美邦服饰	5606741709.86	128670746.79	635801753.11	679554372.58	2384860787.82	791293311.83	986560737.73
002270	华明装备	15562706264.54	123448473.50	1212150389.88	1656563500.13	6438702254.32	2547704088.57	3584137558.14
002271	东方雨虹	82026085102.70	15044281.50	6056554974.62	5896304073.17	29398704094.76	12748495556.41	27910982122.24
002272	川润股份	9594871383.65	165807776.24	960925141.04	1163353734.55	4255866524.91	1458761054.62	1590157152.29
002273	水晶光电	116387485412.88	72436098.13	6231109655.19	9038980390.98	39873483178.68	19099081519.98	42072394569.92
002274	华昌化工	85319803479.11	299926673.09	5426929305.88	9058513118.82	35606991514.76	14329364662.18	20598078204.38
002275	桂林三金	3207317216.77	1279172.61	453077252.31	369548000.63	1272004961.28	497147179.38	614260650.56
002276	万马股份	33114117169.25	290327832.01	2621494552.81	3731611866.49	13813637578.38	5742062249.38	6914983090.18
002277	友阿股份	9744817382.38	140409094.38	903792432.53	976485214.53	3960446591.03	1542163916.31	2221520133.60
002278	神开股份	9037259027.18	114765655.74	693350295.95	973720983.63	3827287458.84	1516575809.15	1911558823.87
002279	久其软件	23694541994.30	233779818.02	1964126673.23	3042863673.13	9884882942.24	3828489383.69	4740399503.99
002280	联络互动	43730301547.01	392549285.83	4112245014.84	4835085572.45	18956784772.79	6534392084.16	8899244816.94
002281	光迅科技	100498639999.46	5222083.63	3784894400.73	8261482463.08	37523987075.60	18741273383.23	32181780593.19
002282	博深股份	6616871577.71	94482177.05	598489628.74	913846345.26	3067654105.26	993761086.86	948638234.54
002283	天润曲轴	7786446272.99	113999024.23	802920950.00	871377457.10	3532893266.71	1093277002.60	1371978572.35
002284	亚太股份	10643431020.22	101172168.27	963505241.93	1367327815.32	4862102649.79	1665663960.02	1683659184.89
002285	世联行	18077831840.49	191625416.55	1488742660.54	1814492219.96	6948175331.20	2821434711.95	4813361500.29
002286	保龄宝	4759763242.34	142050713.39	594264372.12	612300814.59	2049445641.55	693690626.99	668011073.70
002287	奇正藏药	5649687505.79	2765436.62	731637257.71	680636111.18	2360464958.35	741945734.36	1132238007.57
002288	超华科技	49153485740.23	382461265.53	4929352001.81	6708003747.88	22445459489.91	7159988482.78	7528220752.32
002289	*ST宇顺	9615506280.19	42431704.48	490707532.54	899359716.12	3817987419.37	1787567957.11	2577451950.57
002290	*ST中科	6492930702.48	57852108.14	539881893.57	849583671.44	2973074146.27	1031882127.88	1040656755.18
002291	星期六	19802778896.23	165990738.88	1581966923.15	2086273376.66	7256447564.81	2998729874.43	5713370418.30
002292	奥飞娱乐	34136080472.75	408408543.84	2619353096.88	3859704204.57	13477472785.93	5961953632.61	7809188208.92
002293	罗莱生活	8231012129.95	103036193.93	615770408.73	802141931.51	3216520451.77	1384358852.22	2109184291.79

(三)上市证券成交金额分布(按每笔成交金额大小分类)(续)

SECURITIES TRADING VALUE BY TRADE SIZE (Continued)

元人民币, RMB Yuan

代码 Code	证券简称 Security	总成交金额 Value Traded	按每笔成交金额大小分类的成交金额 Value by Trade Size					
			<1 000	1 000—5 000	5 000—10 000	10 000—50 000	50 000—100 000	>100 000
002294	信立泰	41752617539.35	5285103.53	2724298822.41	3398695575.19	17506723337.10	6949719017.32	11167895683.80
002295	精艺股份	4720081817.18	116514886.53	507224755.90	659301032.74	2076508911.59	728871696.10	631660534.32
002296	辉煌科技	25955965790.60	255510202.76	2225174605.02	3424941068.98	11659690023.70	4223846354.29	4166803535.85
002297	博云新材	22219262639.11	172539741.70	1677345246.66	2818773502.84	9908552671.02	3698329950.12	3943721526.77
002298	中电兴发	16528778116.51	173767550.82	1222587241.06	2013023840.41	7034127376.72	2788121804.32	3297150303.18
002299	圣农发展	147127671123.71	13010843.35	7506766587.71	10882464971.44	51849028620.15	24797867637.76	52078532463.30
002300	太阳电缆	20704007458.79	185097817.67	1905546452.41	3059160507.27	9365980830.06	3026765223.95	3161456627.43
002301	齐心集团	14690194090.11	29157501.98	1386398901.30	1387782964.69	5637355392.43	2241738113.81	4007761215.90
002302	西部建设	65235190685.97	62258801.19	4692842520.25	6418434522.56	27400525408.68	10917839013.02	15743290420.27
002303	美盈森	27259333744.40	205041570.05	1992826945.01	2903120289.49	11340908963.23	4532609000.68	6284826975.94
002304	洋河股份	196036406609.84	11390836.42	179619859.52	4850720689.36	80165271817.62	33263379892.24	77566023514.68
002305	南国置业	13801652976.86	166574612.71	1203488871.50	1517620663.69	6123737829.08	2119084732.28	2671146267.60
002306	ST云网	2808068469.95	16621571.12	190173686.25	268250785.07	1323377675.91	491105658.57	518539093.03
002307	北新路桥	41463721267.27	228250737.42	2688858993.54	4678605547.83	16917685031.79	7254452155.24	9695868801.45
002308	威创股份	23584402311.68	309412590.12	1829016237.35	2174336426.99	9238586015.38	4118484134.77	5914566907.07
002309	中利集团	20190025154.82	216669751.59	1525142405.75	2273309542.18	8417703787.58	3408654734.70	4348544933.02
002310	东方园林	70773643902.78	306752832.37	3759869112.42	6548221771.84	27116106697.90	12761072067.26	20281621420.99
002311	海大集团	52865844998.11	6160100.92	4619568695.63	5958725364.66	19917504443.68	7617752154.59	14746134238.63
002312	三泰控股	21556684651.65	188961385.19	1679036657.49	2052132420.54	9562913791.21	3400159204.89	4673481192.33
002313	日海智能	30754854610.75	1481941.82	2068692696.72	2468667276.81	11309869876.41	5385279143.78	9520863675.21
002314	南山控股	8337991899.08	152757899.81	816289250.80	942868800.41	3658915012.08	1271172997.91	1495987938.07
002315	焦点科技	16594902280.53	779832.89	1696090316.31	2207479451.89	7570133611.94	2704262967.52	2416156099.98
002316	亚联发展	34008192103.74	296160593.56	2668034112.20	4144590787.71	14468323240.70	5571635654.34	6859447715.23
002317	众生药业	22036755995.12	258495087.30	2021223069.51	2321483209.47	8094176136.99	3509378141.43	5832000350.42
002318	久立特材	26301375546.75	531177439.55	2339498783.93	3261220786.58	10737641104.87	4214584552.43	5217252879.39
002319	乐通股份	9582547482.60	44693087.56	721395403.15	973004488.92	4010425423.20	1574517435.60	2258511644.17
002320	海峡股份	22884920507.75	119069149.92	1361310640.42	2241544497.39	9294909370.58	4092940640.64	5775146208.80
002321	华英农业	38918030052.68	273394673.41	2952991156.46	4748024423.12	16492835637.74	6551375730.34	7899408431.61
002322	理工环科	10706614936.12	28277705.08	1110769593.95	1155159682.78	4384344067.77	1759023988.10	2269039898.44
002323	ST百特	380936696.91	5419524.89	35722749.10	41621265.79	138458116.55	50882008.77	108833031.81
002324	普利特	8945190412.44	21448960.34	738439042.75	625313609.21	3143688605.65	2042823986.43	2373476208.06
002325	洪涛股份	10171439804.41	118276813.55	712627791.51	906980671.52	4122930280.76	1641963885.19	2668660361.88
002326	永太科技	36362423659.72	303559816.22	2403164508.00	4326361849.55	15504526656.95	6344106592.01	7480704236.99
002327	富安娜	7427913006.23	150518467.48	742097991.04	1004873498.76	3059216765.36	1115257687.46	1355948596.13
002328	新朋股份	20127287180.97	187272554.65	1483082662.16	2307176424.19	8594870159.25	3348670996.07	4206214384.65
002329	皇氏集团	9185968054.65	154284973.24	1011431010.20	1079771127.47	4178366448.20	1272216338.74	1489898156.80
002330	得利斯	25165912677.42	272908529.85	2527530506.96	3712147590.92	11533657028.52	3669537279.14	3450131742.03
002331	皖通科技	9408377836.00	78715727.03	970270363.81	1130623236.51	4080318387.89	1401815977.55	1746634143.21
002332	仙琚制药	31941817355.07	458627563.77	3088113942.37	3918630970.88	12742908804.79	4834379597.48	6899156475.78
002333	*ST罗普	12604421428.15	95052650.00	1011676402.69	1502172564.79	5462745895.50	2054086105.13	2478687810.04
002334	英威腾	17129878234.00	152899328.55	1376952373.55	2097609107.27	7588736606.84	2809929743.92	3103751073.87
002335	科华恒盛	12082411336.59	1022412.31	1244879273.33	1571793052.33	5554898139.73	1851257178.88	1858561280.01
002336	*ST人乐	3686893692.88	35138302.87	242317743.40	393490074.36	1633185796.27	649455477.89	733306298.09
002337	赛象科技	16762869025.42	202326893.73	1713925135.71	2120692619.66	7590787638.97	2528853961.52	2606282775.83
002338	奥普光电	12410569326.06	636049.25	1112209926.93	1310667003.55	5625015245.41	2185069004.04	2176972096.88
002339	积成电子	11213112921.33	100225207.44	808059281.82	1363838259.57	4847801451.27	1839074391.49	2254114329.74
002340	格林美	77405543613.03	430998629.12	5017533364.05	6951522372.94	30597208840.58	12225336357.95	22182944048.39
002341	新纶科技	59531116345.38	176450826.88	3475437059.87	5677544783.26	24687503125.27	10190400576.83	15323779973.27
002342	巨力索具	11081533066.84	158710851.77	1316412054.04	1466646402.77	5292735934.28	1457138392.82	1389889431.16
002343	慈文传媒	31939039437.69	266768279.39	2187370285.15	3159895151.10	13017046090.53	5407391376.10	7900568255.42
002344	海宁皮城	9470630911.46	267058420.70	1191517288.12	1094819054.28	3683347400.22	1384736690.96	1849152057.18
002345	潮宏基	14004256146.44	199768974.79	1394315367.57	1544457473.26	6190852575.95	2115795928.51	2559065826.36
002346	柘中股份	12418452717.21	491197.76	1219329109.20	1678712201.05	5997822311.16	1812412321.85	1709685576.19
002347	泰尔股份	11401744203.35	191662656.70	1215837004.06	1422726984.58	5067161324.10	1613754829.25	1890601404.66
002348	高乐股份	12229729760.37	145107269.03	1037374540.19	1220085288.81	5274965642.77	1982104778.64	2570092240.93
002349	精华制药	5750603080.82	93033631.50	613984079.33	793154546.55	2533755228.28	843452600.94	873222994.22
002350	北京科锐	6955082954.25	82640233.04	641488991.05	948003757.87	3191974851.47	1107023534.04	983951586.78
002351	漫步者	69620599858.56	160470220.82	5063197773.78	7137724868.42	27948115183.22	10822420108.55	18488671703.77

(三)上市证券成交金额分布(按每笔成交金额大小分类)(续)

SECURITIES TRADING VALUE BY TRADE SIZE (Continued)

元人民币, RMB Yuan

代码 Code	证券简称 Security	总成交金额 Value Traded	按每笔成交金额大小分类的成交金额 Value by Trade Size					
			<1 000	1 000—5 000	5 000—10 000	10 000—50 000	50 000—100 000	>100 000
002352	顺丰控股	74126279674.88	4245072.95	5190142664.37	5090692008.99	27139469807.35	11399570254.11	25302159867.11
002353	杰瑞股份	61951718432.00	6540147.13	5670484922.86	6507876050.60	24556785131.70	9090626640.12	16119405539.59
002354	天神娱乐	28100335550.32	395740717.34	2628884493.67	3192057599.77	11628967708.35	4332616525.57	5922068505.62
002355	兴民智通	22110474509.02	161690847.77	1316709816.33	1966967210.43	8097766975.47	3665467570.07	6901872088.95
002356	*ST赫美	25460775635.14	79096065.32	1764298738.05	2546054721.03	9761934670.93	3889512400.10	7419879039.71
002357	富临运业	7787130921.37	114913437.52	702711880.20	939378110.34	3504622023.72	1217488808.65	1308016660.94
002358	森源电气	44076609879.34	173188945.38	3083986674.56	4766263248.06	17785133571.70	7390779693.34	10877257746.30
002359	*ST北讯	48113166627.76	188673206.19	3210070143.09	5195466823.46	21153731738.57	8186655262.81	10178569453.64
002360	同德化工	6038373279.59	80387120.90	526602285.16	674666401.06	2551049047.53	1035847578.12	1169820846.82
002361	神剑股份	9294519763.48	115986931.33	996246945.42	1106768752.41	4279436035.95	1249690725.43	1546390372.94
002362	汉王科技	19683207177.89	655527.33	1822838119.21	2587969962.69	9228918815.85	3144351064.32	2898473688.49
002363	隆基机械	7202415962.80	83214837.03	571138499.66	812036738.94	3356507940.34	1210268951.78	1169248995.05
002364	中恒电气	19406371277.78	54598172.30	1416797700.62	1858484464.37	7796213267.84	3163668591.48	5116609081.17
002365	永安药业	12032174021.09	110362743.46	899809122.81	1335553246.82	5440776627.15	2057551152.69	2188121128.16
002366	台海核电	42973994507.34	303020060.87	3002582037.03	4551845971.79	17777279523.07	7123660769.99	10215606144.59
002367	康力电梯	37251976963.53	401912056.53	2625455752.93	4053995797.64	14604962231.57	6513944796.01	9051706328.85
002368	太极股份	85815492104.65	2635891.86	4505945539.89	5478774234.74	27091805575.80	13605092098.96	35131238763.40
002369	卓翼科技	66391282642.65	326332607.97	3487356683.27	6674287012.55	26811686246.07	12145876178.59	16945743914.20
002370	亚太药业	51623717388.77	173698623.49	3110156707.57	4606529077.61	18509944650.41	8556943319.93	16666445009.76
002371	北方华创	174301275310.22	4160673.75	925517728.68	18405786169.59	53400108855.17	30300666011.11	71265035871.92
002372	伟星新材	28117342778.92	17868274.47	3439516042.90	3650005927.40	11706616477.06	4002034612.10	5301301444.99
002373	千方科技	88933312519.98	4804570.95	4500055920.32	7775377177.24	31839681088.12	15752559726.60	29060834036.75
002374	丽鹏股份	8132914281.07	96325516.22	644879435.75	822584678.47	3387679268.59	1268970742.68	1912474639.36
002375	亚厦股份	9104089360.50	194189489.09	1255691186.32	1131075258.32	3657205236.72	1300851207.56	1565076982.49
002376	新北洋	29331457010.77	3324797.97	2384024786.24	2965167776.04	12443260183.43	5210938490.44	6324740976.65
002377	国创高新	11143849397.47	225310694.30	1202377831.04	1404778829.98	5001242297.75	1641540088.27	1668599656.13
002378	章源钨业	29120956413.72	255609529.94	2135518399.15	3266912052.89	12005541728.48	4973954862.09	6483419841.17
002379	宏创控股	7278282222.49	185674364.20	878518159.06	858356107.66	3255377277.65	971976552.68	1128379761.24
002380	科远智慧	9553321751.93	1873850.16	1450842142.71	1180137816.45	4045701280.74	1318776442.00	1555990219.87
002381	双箭股份	13330393147.51	276545361.56	1439479423.92	1803140768.40	5629718286.91	1961904162.19	2219605144.53
002382	蓝帆医疗	12772899215.63	1512596.74	1733810275.77	1554766558.75	5018008011.16	1678549377.94	2786252395.27
002383	合众思壮	34437675586.63	45006950.74	2234623632.80	3415471450.01	14804166992.69	5934958631.35	8003447929.04
002384	东山精密	209121423159.47	49113340.17	10817380324.13	15947888681.49	74078545859.65	34171489694.57	74057005259.46
002385	大北农	94934346598.10	735953088.84	6162997831.65	8860947850.17	34821801718.01	15525022200.79	28827623908.64
002386	天原集团	18888660240.59	108240050.32	1253798229.17	2264803257.95	8341883183.58	3315549155.00	3604386364.57
002387	维信诺	40771095134.58	21147869.64	2811734777.28	3511694000.85	14918948866.17	6808207994.26	12699361626.38
002388	新亚制程	25640712118.73	289290206.13	2588382922.67	3884623533.35	11734493788.09	3712910329.37	3431011339.12
002389	航天彩虹	20258252146.15	2789774.64	1466326600.40	1819750945.39	8301895042.09	3556007196.39	5111482587.24
002390	信邦制药	22318371933.71	296899740.92	2159618527.33	2406903344.80	8381298995.70	3337261047.70	5736390277.26
002391	长青股份	11954450656.15	99648040.17	1054493450.01	1497125943.45	5277543710.29	1901286518.12	2124352994.11
002392	北京利尔	8514324623.99	107332288.15	921429395.69	984718727.85	3953659427.67	1177521446.91	1369663337.72
002393	力生制药	8057958677.91	723102.35	805436244.01	777867006.96	3382728577.33	1340680627.22	1750523120.04
002394	联发股份	4586092074.56	58523146.90	531787741.07	563028512.53	2041683885.18	670232580.91	720836207.97
002395	双象股份	6481577358.17	369503.72	690834456.32	601598772.63	2456542204.66	976934354.76	1755298066.08
002396	星网锐捷	102393914357.46	4016377.61	4108225841.21	5936684404.44	33912386918.57	17738748458.94	40693852356.69
002397	梦洁股份	4797832460.11	101153422.46	507033864.99	540436913.27	2039737680.56	761554231.18	847916347.65
002398	垒知集团	13448335836.35	261211113.66	1384853674.79	1570084087.03	5337979838.27	2028377689.61	2865829432.99
002399	海普瑞	28999085080.88	4196337.25	2746745378.85	2700831051.81	11305313370.49	4768663910.20	7473335032.28
002400	省广集团	26122931526.97	233699683.61	1725003776.54	2169236827.09	9679598621.41	4483646396.60	7831746221.72
002401	中远海科	15175692860.06	20212985.97	1264473668.04	1271221325.21	5874235747.88	2819521158.35	3926027974.61
002402	和而泰	90778531340.40	291707275.52	5101483267.96	7918623810.61	33104565649.99	14802922316.74	29559229019.58
002403	爱仕达	4672361523.46	123968189.10	426256385.98	604080324.73	2164176770.61	727384040.41	626495812.63
002404	嘉欣丝绸	14526420934.83	108944873.72	1110351491.10	1749060232.88	6316567200.28	2424514684.40	2816982452.45
002405	四维图新	231499900095.92	52205583.27	10329850027.88	16402658542.97	84926553611.01	38217239400.59	81571392930.20
002406	远东传动	7029961081.56	118844242.84	749151260.06	976084950.61	3233655237.07	1063351824.80	888873566.18
002407	多氟多	78478180869.37	7643676.82	5009278124.72	7692680247.12	33215215971.52	13726666288.37	18826696560.82
002408	齐翔腾达	34610229000.57	337567546.92	2172637220.12	3333027367.66	12866979594.71	6317819197.63	9582198073.53
002409	雅克科技	26831490081.32	943084.92	2016664127.87	2800819294.36	11080132128.46	4561812291.98	6371119153.73

(三)上市证券成交金额分布(按每笔成交金额大小分类)(续)

SECURITIES TRADING VALUE BY TRADE SIZE (Continued)

元人民币, RMB Yuan

代码 Code	证券简称 Security	总成交金额 Value Traded	按每笔成交金额大小分类的成交金额 Value by Trade Size					
			<1 000	1 000—5 000	5 000—10 000	10 000—50 000	50 000—100 000	>100 000
002410	广联达	63418823406.20	4903406.39	4931718060.93	5433286821.36	24585120589.96	9241623399.92	19222171127.64
002411	延安必康	58097770383.27	1555879.14	2204833706.94	3444961721.30	15512360009.79	9670315610.18	27263743455.92
002412	汉森制药	11358338059.00	63170944.43	822130256.87	879989655.76	3538536273.15	1720945271.35	4333565657.44
002413	雷科防务	26698614688.55	187046579.33	1989939060.34	3186281270.64	11671123579.87	4655166278.44	5009057919.93
002414	高德红外	40364487728.81	12221957.18	3727425617.72	3686592309.77	15617763187.01	6724468408.74	10596016248.39
002415	海康威视	387137108856.78	39463263.97	13926693664.94	24021825699.13	128077996546.83	67139088898.65	153932040783.26
002416	爱施德	21362713853.46	340288621.27	2177980682.55	2467852029.12	8318907412.60	3328836997.17	4728848110.75
002417	深南股份	31530799189.40	369453364.74	3102604262.38	4350264359.71	13881687735.83	4704389719.83	5122399746.91
002418	康盛股份	42717235800.73	290348838.38	3035809907.19	4123580614.64	17551602949.68	7195068356.90	10520825133.94
002419	天虹股份	18812893663.88	30483015.78	2303306419.38	2318515945.47	7931842396.79	2794748521.11	3433997365.35
002420	*ST毅昌	4586591465.07	46012889.47	427988369.01	512508111.64	2158546426.22	688970548.20	752565120.53
002421	达实智能	28882280378.25	176267381.40	2351174661.47	3054941078.82	12396215589.50	4390262508.77	6513419158.29
002422	科伦药业	76830487643.15	8807927.19	5092813402.18	6322319015.44	25906334408.32	11536690293.71	27963522596.31
002423	中粮资本	16522659006.96	157711345.53	1188033062.66	1711252830.53	6830048809.35	2775412544.59	3860200414.30
002424	贵州百灵	20545324811.27	185096309.50	1878850216.31	2323381572.92	8379350427.02	3414654045.25	4363992240.27
002425	凯撒文化	28722801321.02	211611861.19	1834640270.89	2778144629.78	11191380105.57	5122393357.32	7584631096.27
002426	胜利精密	44348390237.77	346615687.47	3743666264.45	4811278335.69	18619909409.16	6927206586.10	9899713954.90
002427	*ST尤夫	7227251907.48	4868157.93	291746908.28	552567557.18	2730266019.76	1411121312.55	2236681951.78
002428	云南锗业	56273157191.43	358750128.94	3190320736.90	5456837011.82	21955012901.93	10237684973.16	15074551438.68
002429	兆驰股份	30698306524.84	290954964.98	2502658559.62	3319567629.05	12608071712.98	4853135121.78	7123918536.43
002430	杭氧股份	29084083478.74	24406684.98	2059439266.10	2769121646.05	12061271371.86	4940750635.89	7229093873.86
002431	棕榈股份	16928674069.18	230160656.70	1738864641.56	1863289667.36	7209302122.16	2567526712.61	3319530268.79
002432	九安医疗	15163512690.70	133189126.63	1432983578.31	2070961528.35	6707894137.83	2348940921.71	2469543397.87
002433	太安堂	8330429391.40	159046130.10	820111576.27	1010396476.29	3714515336.28	1238727405.86	1387632466.60
002434	万里扬	11937471468.24	354937485.49	1512360465.06	1455459448.34	4380059001.20	1694868267.47	2539786800.68
002435	长江健康	8882492241.25	143598516.48	787341369.91	1036443082.28	3940640313.37	1431713161.17	1542755798.04
002436	兴森科技	101672099184.23	624137431.84	7458630520.48	12207336614.75	42326387918.38	16857000285.11	22198606413.67
002437	誉衡药业	35818719500.95	412261810.74	3516405361.21	4150950411.35	14818370986.92	5371654783.48	7549076147.25
002438	江苏神通	9017296816.40	250841319.75	990494799.87	1140221842.61	3581506772.87	1329422810.38	1724809270.92
002439	启明星辰	67748524536.14	5433619.73	5314896024.30	6039445686.54	25268707585.25	10633657933.60	20486383686.72
002440	闰土股份	60479982447.83	40587227.82	3905412179.60	5100605865.80	21552531726.10	10082025426.90	19798820021.61
002441	众业达	9578266328.80	191082985.53	948868714.12	1291523026.41	4355713214.48	1537479568.20	1253598820.06
002442	龙星化工	22875133211.43	194916397.74	2011096761.50	3095728288.08	10619992457.45	3460217256.49	3493182050.17
002443	金洲管道	13840765895.30	141702589.31	1114699823.44	1679651193.73	6115822481.56	2347532105.91	2441357701.35
002444	巨星科技	23682992686.70	181910145.25	2948064050.82	2964110602.25	9708697388.77	3424451903.31	4455758596.30
002445	ST中南	8053654472.20	51072399.07	525412964.52	740460605.14	3518632930.51	1407769740.22	1810305832.74
002446	盛路通信	85890933880.31	479548916.78	5845414599.23	10105655814.00	36530758652.26	14717418202.10	18212137695.94
002447	晨鑫科技	49259591187.94	362653635.89	4479051885.47	5663242966.62	21826303138.83	7422784146.30	9505555414.83
002448	中原内配	9200587573.90	64004093.34	727834771.01	1198059853.01	4366112575.18	1487276526.41	1357299754.95
002449	国星光电	40670119398.23	20619341.50	3336302544.72	4088587254.86	16834931204.41	6690035703.41	9699643349.33
002450	*ST康得	72428906567.47	237712755.97	3483975587.45	5975412899.06	26162236696.57	12476854699.80	24092713928.62
002451	摩恩电气	63712281645.49	98987473.97	5163891317.57	8395547788.51	30723745504.27	9728034236.84	9602075324.33
002452	长高集团	6541890592.58	148491436.27	829165756.71	820657099.02	2944310835.97	854638904.42	944626560.19
002453	华软科技	17990795157.90	135087292.01	1399622398.27	2144389626.62	7718223213.65	3027068722.05	3566403905.30
002454	松芝股份	9395869919.55	194522230.82	1003432764.37	1116252745.75	4072830743.34	1401054831.12	1607776604.15
002455	百川股份	11646349804.46	104459692.06	759792566.47	1166164242.22	4633911622.26	2074271754.78	2907749926.67
002456	欧菲光	370896800711.54	551546259.40	13517435863.70	25063238139.09	118660170044.96	61000464476.89	152103945927.50
002457	青龙管业	19025145949.45	151598923.02	1429175502.14	2486044452.66	8852374639.86	3169228648.99	2936723782.78
002458	益生股份	177583005280.89	18356969.04	8587377413.60	13995889148.29	69442915511.53	30288964930.42	55249501308.01
002459	晶澳科技	17978043800.08	12533068.87	1223039116.97	1802294384.03	7937743136.68	3076320685.94	3926113407.59
002460	赣锋锂业	186133580404.47	11310582.54	8134982723.09	12725059954.18	71510660888.56	32634160170.86	61117406085.24
002461	珠江啤酒	16736098251.26	332617334.14	1920805785.52	2329084467.52	6975924465.35	2382512369.48	2795153829.25
002462	嘉事堂	13955088448.83	1520004.90	1483101138.48	1563486495.93	5784384922.97	2342297452.01	2780298434.54
002463	沪电股份	322533373924.75	228715748.22	18365672856.67	28415461669.20	128279055813.95	51720621464.93	95523846371.78
002464	众应互联	48118623761.45	342090283.16	3586668795.88	5717000812.27	20735264073.12	8105965221.40	9631634575.62
002465	海格通信	65909637463.91	590328946.19	4282694825.67	6776863369.09	25626396285.61	11365709017.88	17267645019.47
002466	天齐锂业	168616695823.96	19115656.38	6158246350.84	11383132112.36	63031666863.99	30006324055.55	58018210784.84
002467	二六三	100487878276.79	456132220.44	6626662015.87	10887174012.42	38603588980.90	16244809247.90	27669511799.26

(三)上市证券成交金额分布(按每笔成交金额大小分类)(续)

SECURITIES TRADING VALUE BY TRADE SIZE (Continued)

元人民币, RMB Yuan

代码 Code	证券简称 Security	总成交金额 Value Traded	按每笔成交金额大小分类的成交金额 Value by Trade Size					
			<1 000	1 000—5 000	5 000—10 000	10 000—50 000	50 000—100 000	>100 000
002468	申通快递	44177487165.92	3879397.87	3588551003.52	3474020603.05	16387219200.54	6700550416.35	14023266544.59
002469	三维工程	5720723916.42	105235408.87	619268305.56	688987004.84	2672435566.88	788644506.72	846153123.55
002470	金正大	26792754825.46	371580658.32	2498810535.69	3029077252.50	11026356275.36	4116687467.92	5750242635.67
002471	中超控股	15424230796.49	132057172.24	1334185869.46	1706751427.75	6823402783.97	2347507707.47	3080325835.60
002472	双环传动	11830895568.90	83200996.29	760440799.62	1265004203.10	5143024342.59	2169818568.35	2409406658.95
002473	圣莱达	5908599862.73	117401866.69	499915660.64	669034167.25	2646590565.06	922592440.88	1053065162.21
002474	榕基软件	29078079448.33	194635186.70	2100477764.99	3664546284.56	12305863411.41	4651335335.01	6161221465.66
002475	立讯精密	333921313205.52	44776185.46	13492838728.61	17479327953.09	104579879691.17	52827792577.42	145496698069.77
002476	宝莫股份	17299897959.65	118146949.98	1254882159.78	1974160573.07	7446463977.82	2959312171.23	3546932127.77
002477	雏鹰退	36119815167.26	481463887.64	3915680557.70	4649914093.20	15481538202.81	5095954657.66	6495263768.25
002478	常宝股份	11956950060.66	270535813.81	1364123332.12	1470932071.62	4809755430.79	1804811826.20	2236791586.12
002479	富春环保	25446931049.93	160343731.68	1600894301.43	2645393167.52	10132820024.36	4706198995.34	6201280829.60
002480	新筑股份	8512220076.88	97138442.32	663983087.88	913051305.56	3720225200.24	1430947364.84	1686874676.04
002481	双塔食品	105433645877.65	721151956.85	7519922924.69	12261818142.09	42513723638.27	16900434404.29	25516594811.46
002482	广田集团	14612789936.85	183182710.94	1175453321.79	1144025318.97	4927410026.28	2501415150.85	4681303408.02
002483	润邦股份	6874403130.05	112903361.51	621268744.28	702039938.75	3116383909.28	1070712446.48	1251094729.75
002484	江海股份	17982577867.22	216240292.37	1446817083.83	2060532073.03	7654284964.03	3188346436.10	3416357017.86
002485	希努尔	12501885309.70	166547807.25	1162532655.84	1728926975.86	5765947198.59	1929764069.63	1748166602.53
002486	嘉麟杰	21597438926.27	199215477.24	2088612002.14	2550570002.89	9844375111.52	3204135103.74	3710531228.74
002487	大金重工	11282759576.53	179225233.48	1213188514.49	1397727579.57	4940724065.74	1634816753.83	1917077429.42
002488	金固股份	52991425663.07	224546377.53	2809793309.59	5120664312.03	21577744483.86	9504640577.27	13754036602.79
002489	浙江永强	15313653415.08	332656188.63	2058751159.13	1984802293.57	6557610464.66	1964156774.28	2415676534.81
002490	山东墨龙	5966004969.45	96046337.07	639831977.05	783349884.09	2799739709.73	848227143.24	798809918.27
002491	通鼎互联	46259548977.76	279260537.47	3069227308.28	5008821194.78	19569015656.19	8042718983.61	10290505297.43
002492	恒基达鑫	20027598292.87	153602539.86	1510871386.85	2338826708.70	8879472585.83	3406104374.40	3738720697.23
002493	荣盛石化	20154817280.97	8434486.54	1950340571.82	1590498174.67	6029696742.16	2758147397.09	7817699908.69
002494	华斯股份	7683498236.85	82889460.52	716481721.33	1047590548.88	3571801046.91	1188576556.17	1076158903.04
002495	佳隆股份	11307269642.30	141021690.78	1079378143.93	1268021559.08	4828191139.52	1615235040.52	2375422068.47
002496	辉丰股份	21498210043.76	198889010.64	1869876180.26	2361255773.76	8903729214.09	3294000468.75	4870459396.26
002497	雅化集团	34666514888.23	181494688.35	2319888449.97	4343494632.47	15458276144.96	5933160065.25	6430200907.23
002498	汉缆股份	23540011670.43	286069496.73	2551285910.58	3270699725.88	10607509894.64	3267912286.15	3556534356.45
002499	*ST科林	3804282499.31	55683674.83	318750557.60	461261186.48	1728661640.87	619649253.10	620276186.43
002500	山西证券	67551492747.01	525208058.63	4042826287.32	7223186987.85	25690609947.44	11559835937.94	18509825527.83
002501	*ST利源	13576773068.93	112323968.98	1042667795.20	1412424407.15	5790122253.63	2225668618.60	2993566025.37
002502	鼎龙文化	21364904915.20	274878874.06	2253102182.38	2625961016.69	9744834702.71	3007789470.55	3458338668.81
002503	搜于特	29905925938.67	306777916.61	2774458486.37	3260983892.32	12673795773.62	4451649594.78	6438260274.97
002504	弘高创意	17156815060.26	159271409.44	1531906202.42	1863662842.75	7474940695.75	2595765073.56	3531268836.34
002505	大康农业	35506094482.31	449535975.76	4099959347.14	4553118363.96	15806230499.80	4746375809.47	5850874486.18
002506	协鑫集成	71743132677.90	341930933.89	2590442367.61	4421571035.11	18920315305.78	10370920575.35	35097952460.16
002507	涪陵榨菜	71277832800.25	6835975.42	4872265674.78	6626068206.86	28273136661.51	10921360433.03	20578165848.65
002508	老板电器	69972413396.16	10874259.60	4634535452.80	6958689248.49	27692786129.99	11265460850.45	19410067454.83
002509	天广中茂	23949642183.86	305270820.41	2138951138.26	2528341867.93	9761018955.90	3970219546.83	5245839854.53
002510	天汽模	21464098498.13	159623430.05	1943855288.04	2400514893.50	9968931981.64	3284588906.26	3706583998.64
002511	中顺洁柔	42467532539.54	140381245.85	3729330422.90	4742890302.18	18045219370.06	6780044482.13	9029666716.42
002512	达华智能	46446556555.10	441799320.64	4237997458.71	5809958086.60	20772469938.02	7381631467.16	7802700283.97
002513	蓝丰生化	10121196267.50	127780984.07	1101376129.27	1500083234.84	4629936959.86	1414123329.41	1347895630.05
002514	宝馨科技	9912590676.35	79004307.74	632211654.79	940538174.73	3941666495.24	1753850167.27	2565319876.58
002515	金字火腿	24144986779.02	205013824.97	1978302495.36	2736582337.32	9791610509.56	3873178901.97	5560298709.84
002516	旷达科技	7040029179.86	67465816.69	563186280.74	749734049.42	3112294173.29	1112809570.27	1434539289.45
002517	恺英网络	45791167296.19	443503183.64	4073368980.16	5175962655.50	19222292049.37	7046851038.75	9829189388.77
002518	科士达	22232105656.40	330725085.01	1743356371.59	2214169372.45	8416357522.02	3804843870.84	5722653434.49
002519	银河电子	20370292828.95	256261265.56	2134563872.59	2417144069.68	8952483269.76	2874408675.30	3735431676.06
002520	日发精机	5457811821.34	79298522.60	429207398.44	689926065.56	2415022028.88	894335607.98	950022197.88
002521	齐峰新材	8387380280.18	147398448.09	751054923.60	798040081.37	3188644515.81	1473851834.78	2028390476.53
002522	浙江众成	18305544256.71	193632463.62	1281997669.77	1683495442.28	7035052605.42	3216386223.29	4894979852.33
002523	天桥起重	8013400662.89	70618955.61	579024296.16	750076883.27	3577147076.45	1329552472.48	1706980978.92
002524	光正集团	47250564779.03	159360920.41	3115736424.51	4546748374.33	18729677129.57	8062013733.36	12637028196.85
002526	山东矿机	24723258365.88	274932910.68	2546837019.06	3007797363.79	11043634552.74	3467935214.83	4382121304.78

(三)上市证券成交金额分布(按每笔成交金额大小分类)(续)

SECURITIES TRADING VALUE BY TRADE SIZE (Continued)

元人民币, RMB Yuan

代码 Code	证券简称 Security	总成交金额 Value Traded	按每笔成交金额大小分类的成交金额 Value by Trade Size					
			<1 000	1 000—5 000	5 000—10 000	10 000—50 000	50 000—100 000	>100 000
002527	新时达	6992731484.37	87665867.26	618051839.24	814078454.87	3089394836.74	1154330284.74	1229210201.52
002528	英飞拓	19801943407.34	218540374.34	2025479165.41	2542901190.95	8956077284.86	2909191241.55	3149754150.23
002529	海源复材	10442845569.74	191550175.27	917696090.86	1168524267.41	4312786457.60	1748418214.45	2103870364.15
002530	金财互联	37696218988.45	286644569.57	3237486515.66	4515398371.52	16002901106.64	5914741460.70	7739046964.36
002531	天顺风能	26000133873.38	387776154.03	2566210695.75	3177726742.36	10729253065.43	4135690329.72	5003476886.09
002532	新界泵业	10235123322.11	112356256.63	853736393.35	1270497442.80	4448453299.37	1675537664.98	1874542264.98
002533	金杯电工	7356804495.63	107402049.29	720203184.76	951459684.17	3279288068.04	1098867576.11	1199583933.26
002534	杭锅股份	7476151517.67	138485390.94	688274647.77	916572842.01	3405920205.58	1177608321.99	1149290109.38
002535	林州重机	15118349740.86	151248419.63	1516796173.90	1818850036.49	6829136346.97	2134927419.59	2667391344.28
002536	飞龙股份	12712792380.44	133361651.56	1113455296.32	1592433060.68	5764467849.00	1926506215.61	2182568307.27
002537	海联金汇	61060234048.15	334563703.34	3276232591.38	5361716157.05	22415983263.15	10396514835.73	19275223497.50
002538	司尔特	14314620971.38	133257604.12	1042681027.46	1467961902.83	6011958516.80	2537894713.22	3120867206.95
002539	云图控股	12446287166.43	152325778.26	1166052107.19	1534582823.62	5708315638.69	1891923819.42	1993086999.25
002540	亚太科技	4988597452.75	153475879.45	734671392.60	755779788.52	2227703471.29	585662396.93	531304523.96
002541	鸿路钢构	9633686964.71	311859981.71	1154802009.54	1321052929.87	4241755275.49	1429706468.31	1174510299.79
002542	中化岩土	13843251740.05	129852888.73	1138326358.08	1590270381.51	6334029798.23	2163356478.13	2487415835.37
002543	万和电气	5920581358.07	138474082.73	859986867.96	910799731.20	2520634373.54	745394716.75	745291585.89
002544	杰赛科技	26410737776.86	2976980.26	2975220162.69	3045534630.81	11154269939.12	4013817059.61	5218919004.37
002545	东方铁塔	15597100664.48	143496174.34	1135395623.58	1847218130.16	6635361766.35	2523514943.54	3312114026.51
002546	新联电子	10994253139.16	202223179.22	1127145104.14	1275437875.23	4663233921.51	1538032337.30	2188180721.76
002547	春兴精工	234660873471.30	939590968.13	18942154471.21	30383089528.89	101840988378.47	35635463657.43	46919586467.17
002548	金新农	38711330946.18	77639468.05	2646602082.87	3511137070.48	14504459981.60	6066253066.58	11905239276.60
002549	凯美特气	15708384819.58	165125853.01	1395615535.61	2027870950.18	6992941674.77	2538469461.41	2588361344.60
002550	千红制药	10158804137.14	155991888.99	992702327.23	1170871713.58	4411101950.62	1512016312.93	1916119943.79
002551	尚荣医疗	7316296509.52	93761969.71	668624732.55	960096829.09	3427183109.62	1110741753.39	1055888115.16
002552	宝鼎科技	59637626679.21	129185779.16	4015102618.39	6746076036.03	25466980590.66	9586342440.19	13693939214.78
002553	南方轴承	7299075982.79	77565700.67	566137027.28	774592664.69	3192841246.25	1271637160.88	1416302183.02
002554	惠博普	20116819160.28	176655282.91	1863664745.49	2315277810.23	8999267360.17	2989553659.88	3772400301.60
002555	三七互娱	90158266444.31	36978566.09	6769359360.74	8120563324.20	31993395138.87	13798355602.72	29439614451.69
002556	辉隆股份	11182016734.28	94138155.28	723504729.24	1035458335.39	4507221916.37	2092905684.30	2728787913.70
002557	洽洽食品	35106789846.13	3253864.11	3352104743.81	3076280078.38	13428989816.79	5359796795.91	9886364547.13
002558	巨人网络	36638500413.27	5119596.01	2233375515.35	3268903994.82	14365375484.31	5989653680.90	10776072141.88
002559	亚威股份	12745897734.81	117819618.28	971164498.67	1516391342.53	5557759257.62	2136575652.67	2446187365.04
002560	通达股份	13011804988.87	144168632.80	1347839445.72	1885444233.64	5972527006.41	1926559662.04	1735266008.26
002561	徐家汇	3546782189.10	80764421.09	322763887.46	463786071.09	1540501449.36	599345790.61	539620569.49
002562	兄弟科技	22547817953.52	220843347.98	1918823401.75	2642207957.44	10018210059.82	3564223639.14	4183509547.39
002563	森马服饰	20251882254.14	173427550.61	2996377512.37	3005167260.68	8183740553.41	2373818178.16	3519351198.91
002564	天沃科技	14704072040.91	126866166.74	1078554777.74	1599324336.20	6336155244.85	2561849952.88	3001321562.50
002565	顺灏股份	171560738651.23	409099725.32	9840699081.15	16497347650.01	65309508542.33	27939769306.47	51564314345.95
002566	益盛药业	4903492459.77	95220502.70	505922796.81	654501216.98	2189669608.54	779482226.43	678696108.31
002567	唐人神	85741705448.26	214232674.38	5239802016.84	8056074924.83	32355394685.93	13719175636.81	26157025509.47
002568	百润股份	18734705753.64	32142288.46	2246497803.32	2267096493.17	7272292293.87	2661866728.26	4254810146.56
002569	*ST步森	7321805780.81	11167635.73	474016312.43	705334047.83	3112565808.30	1250200515.76	1768521460.76
002570	贝因美	18614084671.01	130386643.85	1322451017.74	1976653538.31	7898850737.12	3317305664.01	3968437069.98
002571	德力股份	10764317363.21	111570782.98	887355931.24	1214676181.78	4743254415.70	1766751958.33	2040708093.18
002572	索菲亚	57113865708.72	8223918.54	4535118412.40	5637501102.07	22634571075.05	8971603574.20	15326847626.46
002573	清新环境	19851934217.22	263146897.78	1886699028.47	2554693684.09	8055998490.58	3158690013.02	3932706103.28
002574	明牌珠宝	8277990020.19	91747313.01	639231739.87	818146775.66	3502943296.00	1458691384.15	1767229511.50
002575	群兴玩具	31628679806.43	281884748.51	2494448092.25	3934687504.37	13278672202.10	5159803911.21	6479183347.99
002576	通达动力	9271014431.72	32063512.80	843700898.23	1100790709.69	4391242852.46	1489232890.93	1413983567.61
002577	雷柏科技	18097071608.82	80746942.05	1558573043.14	1951264856.69	7774357597.02	2997172788.03	3734956381.89
002578	闽发铝业	4659775128.59	95995624.46	426662652.15	467214521.33	1992735576.57	701725881.89	975440872.19
002579	中京电子	31187346222.01	66658670.14	2445802464.76	3165702456.07	13266585542.97	5341078839.23	6901518248.84
002580	圣阳股份	9700565875.83	96936577.61	805720242.31	1147611560.59	4288100633.50	1659549244.93	1702647616.89
002581	未名医药	17177274743.00	242098618.15	1433903898.98	2100395628.41	7296515701.35	2787431891.99	3316929004.12
002582	好想你	18883273855.17	152203087.77	1383947802.57	2391010924.82	8384822207.98	3216117997.56	3355171834.47
002583	海能达	38280741318.36	634369079.64	3877960997.93	5106027691.61	16207761191.65	5448742775.28	7005879582.25
002584	西陇科学	31476451928.54	193242686.75	2235735628.59	3670899247.78	14015158336.49	5487384572.22	5874031456.71

(三)上市证券成交金额分布(按每笔成交金额大小分类)(续)

SECURITIES TRADING VALUE BY TRADE SIZE (Continued)

元人民币, RMB Yuan

代码 Code	证券简称 Security	总成交金额 Value Traded	按每笔成交金额大小分类的成交金额 Value by Trade Size					
			<1 000	1 000—5 000	5 000—10 000	10 000—50 000	50 000—100 000	>100 000
002585	双星新材	21913790192.41	101610091.59	1180550727.74	2042476236.97	9299119571.39	4074372735.70	5215660829.02
002586	ST围海	8141227850.96	65304681.19	525687106.84	751701210.10	3565379539.11	1464760111.13	1768395202.59
002587	奥拓电子	21512291359.84	217840672.86	1891167799.41	2889835965.08	9478956462.61	3406056234.90	3628434224.98
002588	史丹利	7530693303.29	111802458.04	856402127.05	846486865.10	3252586300.27	1049138977.25	1414276575.58
002589	瑞康医药	68058710389.09	334376222.29	3167590330.81	5957817936.70	22997443328.91	11647758942.67	23953723627.71
002590	万安科技	12246482198.19	138836591.80	1118800657.11	1800017339.20	5559414243.61	1916244141.62	1713169224.85
002591	恒大高新	15234036577.13	260226719.14	1534139457.30	2153494934.63	6727969405.34	2272804594.15	2285401466.57
002592	八菱科技	26113334002.51	954341.95	1917516139.45	2479090639.28	10516789657.82	4341889064.30	6857094159.71
002593	日上集团	11580067961.45	148291305.39	1206871238.38	1360389300.49	5110895433.45	1585642053.82	2167978629.92
002594	比亚迪	135976478638.57	7386126.67	3786312030.00	10508497383.14	50031123258.80	23952057135.51	47691102704.45
002595	豪迈科技	7938459512.26	2282363.24	1485373208.96	1181881087.09	3177308875.70	902858325.16	1188755652.11
002596	海南瑞泽	56074654779.47	228140727.46	3297383604.66	5952881501.99	23488012542.48	9849366106.02	13258870296.86
002597	金禾实业	31703577686.76	1790546.04	1976272572.23	2689775671.41	11522774876.32	5205680891.15	10307283129.61
002598	山东章鼓	3883622763.49	98874517.70	424762610.99	470299900.71	1752753284.39	577028472.88	559903976.82
002599	盛通股份	8247424537.62	162984018.66	780713619.69	830649259.79	3193991284.75	1203574208.64	2075512146.09
002600	领益智造	299105046016.35	1085294904.88	18481175469.40	30439643253.31	113003204478.09	48432266018.44	87663461892.23
002601	龙蟒佰利	41252121471.98	7366040.99	3293823730.23	3992816199.77	16405744628.45	6540717458.30	11011653414.24
002602	世纪华通	47381314569.15	219399110.07	2658233722.42	3868406189.08	16691234612.36	8544086231.45	15399954703.77
002603	以岭药业	19271848811.72	3650046.19	1853938430.51	1840137734.22	7211892292.09	3108708914.37	5253521394.34
002604	*ST龙力	2110925812.92	27307841.55	210808441.13	245508063.28	928260293.70	324546134.77	374495038.49
002605	姚记科技	19651961852.19	63395653.61	2359178242.46	2627159102.66	8440147762.61	2897666118.21	3264414972.64
002606	大连电瓷	26166971093.44	231221888.81	2219656565.43	3535221548.02	12074874557.53	4247122049.90	3858874483.75
002607	中公教育	48630806114.45	67169967.72	5129145217.19	6035751217.25	19984847382.15	7310475998.80	10103416331.34
002608	江苏国信	13171983879.51	171362651.97	931799519.60	1461023468.45	5349269290.21	2262481424.12	2996047525.16
002609	捷顺科技	18184880503.47	311440353.43	1594782126.16	2230805702.39	7598248477.66	3009602495.76	3440001348.07
002610	爱康科技	32051089892.82	304802450.25	2956540004.99	3823434112.16	14490553916.55	4569529600.20	5906229808.67
002611	东方精工	40151466031.57	372296449.90	3593926623.35	4411228358.03	17453059762.37	5985431205.22	8335523632.70
002612	朗姿股份	5883831508.92	90697327.11	505824599.39	736487824.41	2645387452.58	952362465.43	953071840.00
002613	北玻股份	3575275644.58	71895017.90	404235961.50	467188987.10	1691600268.90	480413380.83	459942028.35
002614	奥佳华	18739407027.27	30135517.37	2278768874.77	2349570970.54	8312250395.22	2736155874.59	3032525394.78
002615	哈尔斯	5557751723.95	103932143.98	652807758.81	822516599.28	2609220921.81	810753157.44	558521142.63
002616	长青集团	6601229219.02	234105343.85	988269599.96	1054668349.00	2796434336.20	768954388.48	758797201.53
002617	露笑科技	50442760157.26	357659908.17	3778005791.83	5446153307.32	20738796927.06	8451741915.69	11670402307.19
002618	丹邦科技	28338809525.71	2713436.58	1834590422.20	2657548965.10	11202105466.17	5060575720.93	7581275514.73
002619	艾格拉斯	23503707532.56	275063173.38	2103611040.19	2674060459.81	10325584429.72	3598753757.64	4526634671.82
002620	瑞和股份	5220594797.76	118412377.26	540904641.73	642579375.44	2348542313.17	824791690.65	745364399.51
002621	美吉姆	8689347675.16	4808554.43	1029191787.37	743944289.88	3115253569.33	1197695835.43	2598453638.72
002622	融钰集团	39309178709.66	283630221.95	3202296462.96	4200681388.95	17409981479.54	6344394602.28	7868194553.98
002623	亚玛顿	6624349224.24	472878.76	596340186.99	680561963.57	2752022610.78	1042342594.33	1552608989.81
002624	完美世界	74794167272.34	5924578.29	5197314366.22	6045540961.33	25363555050.68	10986883564.70	27194948751.12
002625	光启技术	28567777321.18	399942290.42	2541245832.29	3233477935.24	12253113220.64	4654662418.38	5485335624.21
002626	金达威	27181252430.38	1884472.99	2266814688.45	2745593715.90	10517192563.16	4404253600.81	7245513389.07
002627	宜昌交运	5370448338.70	140486968.58	556136337.61	654570116.38	2282585584.38	820092653.76	916576677.99
002628	成都路桥	26427150843.29	122307159.43	1622298417.02	2682027000.69	11148012602.45	4571187956.00	6281317707.70
002629	*ST仁智	10568441066.90	71618413.00	760976268.65	996399744.05	4340966427.10	1733848228.82	2664631985.28
002630	华西能源	34130578160.16	259617011.57	2812300134.78	3676165013.40	14976882746.37	5355869321.47	7049743932.57
002631	德尔未来	20314233975.80	204193354.73	1754670047.47	2827976569.30	9133263346.51	3174875037.70	3219255620.09
002632	道明光学	9271819286.94	148251844.94	838558791.94	1182629679.49	4098862998.76	1517982677.64	1485533294.17
002633	申科股份	2937845584.72	72868066.82	334337141.41	389589422.22	1293824169.92	439354162.48	407872621.87
002634	棒杰股份	10115215213.87	151286620.46	794976215.82	1046706978.82	3813363084.47	1553078814.89	2755803499.41
002635	安洁科技	62204189448.16	5832932.91	4489839953.68	6225832778.50	26527035947.66	10651779434.62	14303868400.79
002636	金安国纪	22037254503.83	261452074.98	1836832758.11	3046470924.05	9782267070.47	3494200402.35	3616031273.87
002637	赞宇科技	9978242612.82	251558195.16	966119451.79	1215115416.90	4172802633.69	1514684874.46	1857962040.82
002638	勤上股份	20939021882.16	245973852.76	1412117389.83	1862994316.18	8190034834.23	3754086998.23	5473814490.93
002639	雪人股份	90237070793.20	383431600.06	4876531929.52	8857197338.20	35724730094.31	16622765735.77	23772414095.34
002640	跨境通	56993666560.91	281724391.37	3253172786.57	4851306401.90	20329760504.01	9769885806.84	18507816670.22
002641	永高股份	6313009120.94	209838007.89	921336350.70	856204295.47	2783166218.03	695326931.20	847137317.65
002642	*ST荣联	21777096257.08	136351999.91	1372702511.69	2126312290.00	9151649782.99	4066531535.28	4923548137.21

(三)上市证券成交金额分布(按每笔成交金额大小分类)(续)

SECURITIES TRADING VALUE BY TRADE SIZE (Continued)

元人民币, RMB Yuan

代码 Code	证券简称 Security	总成交金额 Value Traded	按每笔成交金额大小分类的成交金额 Value by Trade Size					
			<1 000	1 000—5 000	5 000—10 000	10 000—50 000	50 000—100 000	>100 000
002643	万润股份	27119257007.19	43956986.57	2409853041.28	2592088766.72	10969603720.07	4451486102.36	6652268390.19
002644	佛慈制药	5073570839.92	87361355.42	480042339.33	706956891.18	2280707704.90	815152302.13	703350246.96
002645	华宏科技	21487916573.08	222609425.58	1698894226.84	2692570283.25	8984792447.89	3294515608.39	4594534581.13
002646	青青稞酒	10451024988.25	1715456.36	855325418.23	1019778688.93	4346111144.21	1742096152.82	2485998127.70
002647	仁东控股	11421255512.12	1688757.52	738078108.35	830086650.52	3660313192.04	1581856304.79	4609232498.90
002648	卫星石化	61235906687.91	14404843.01	3675768482.57	4505804066.99	20874122644.51	10583002583.14	21582804067.69
002649	博彦科技	29597814353.40	319425044.87	2105024442.65	3376903953.99	12420935513.13	5229053362.95	6146472035.81
002650	加加食品	24267587794.80	210492411.05	1883485651.28	2164611923.73	10067311892.50	3928555185.17	6013130731.07
002651	利君股份	7036421467.87	136740678.39	749067508.46	932060861.79	3294337664.01	1008146518.38	916068236.84
002652	扬子新材	7262136799.20	114659315.39	792358487.66	939277242.21	3355887726.55	1002841867.61	1057112159.78
002653	海思科	25936700042.10	11146016.41	2577376628.32	2693995997.88	10781327170.64	3821077196.12	6051777032.73
002654	万润科技	11244041901.28	174167183.63	1157696452.75	1320866862.72	5081217414.05	1602356485.52	1907737502.61
002655	共达电声	59087900381.47	233713063.61	4009141792.12	6253141143.89	23798990230.60	9507832073.55	15285082077.70
002656	摩登大道	27859852213.20	257114767.27	2513922556.24	3461011349.35	12589205788.02	4263986566.24	4774611186.08
002657	中科金财	53742075157.11	1977262.43	2871459838.03	5243721220.10	21908729128.12	9686012100.37	14030175608.06
002658	雪迪龙	5638762381.63	119614559.40	627525521.79	885504900.48	2567593733.54	775156968.96	663366697.46
002659	凯文教育	10653009587.38	130157702.99	631997328.55	916027873.39	3641082371.95	1687673552.95	3646070757.55
002660	茂硕电源	23011898665.13	269415917.48	2143490942.52	3201006343.81	10089390052.59	3500662547.00	3807932861.73
002661	克明面业	11819619406.16	1279849.51	1156319544.70	1299233535.31	5153614895.36	1857468055.18	2351703526.10
002662	京威股份	22003111528.78	261878458.21	1634799532.07	2095690068.72	8665190767.61	3600996563.64	5744556138.53
002663	普邦股份	17129611096.99	186412006.24	1753977685.64	2146660333.56	7624668830.09	2432982280.54	2984909960.92
002664	长鹰信质	24359056268.73	858886.80	1945850876.11	2353428325.83	10309869268.26	4283527770.02	5465521141.71
002665	首航节能	51774474606.22	439267780.65	3786203117.75	4610176785.77	19877160749.34	8284224413.77	14777441758.94
002666	德联集团	17071450036.21	211530623.73	1633091664.33	2018745688.82	7863021874.56	2579538146.12	2765522038.65
002667	鞍重股份	7838774416.12	161247061.51	727550651.09	923595812.78	3395541185.66	1207148498.57	1423691206.51
002668	奥马电器	115540364353.87	706819880.38	9538927519.20	15101138921.70	51194368143.26	18041277495.96	20957832393.37
002669	康达新材	25353954519.37	3837921.74	1726840696.25	2682650965.38	11731156560.58	4368718391.53	4840749983.89
002670	国盛金控	78272427234.52	35269329.56	4845635535.67	7474716869.98	32638361113.17	13179322224.15	20099122161.99
002671	龙泉股份	5102631172.50	78648769.98	461049765.58	554984202.44	2274001840.12	762394071.76	971552522.62
002672	东江环保	12102069483.94	60689132.59	1401948266.28	1443666234.04	4907635801.44	1888464699.40	2399665350.19
002673	西部证券	100270645796.09	306066578.85	4593525317.50	8147430688.84	37480604799.35	17850536580.86	31892481830.69
002674	兴业科技	8534195919.97	21714955.42	955407901.41	822768955.67	3314664615.30	1322612502.07	2097026990.10
002675	东诚药业	32319578195.42	37250779.87	2598422677.62	2913894445.26	11917303001.11	5243790500.12	9608916791.44
002676	顺威股份	12919796495.71	193887299.57	1337464662.91	1540233178.85	5699851161.51	1938689969.13	2209670223.74
002677	浙江美大	21894361249.02	5479610.95	2254243374.22	2834383296.85	10002139464.32	3253082507.47	3545032995.21
002678	珠江钢琴	3699199863.73	80171175.86	368134244.64	493239870.17	1586529592.47	573713757.08	597411223.51
002679	福建金森	17721098662.47	2397049.58	1518027538.90	1563887584.05	6675884063.92	3101369879.56	4859532546.46
002680	长生退	1899524196.48	60768618.21	314420151.46	293464466.97	756985121.12	204578751.62	269307087.10
002681	奋达科技	48958887249.83	402374582.83	4030639523.43	5114242954.42	19712706868.12	7667510901.07	12031412419.96
002682	龙洲股份	5527982025.06	118679418.46	583915572.77	690045188.95	2606696520.18	797891876.73	730753447.97
002683	宏大爆破	39725514941.54	45351850.19	2824811613.13	2963333934.47	13353683267.16	6876024788.52	13662309488.07
002684	*ST猛狮	20689652843.48	151201371.54	1876815059.81	2963919570.82	9617490575.93	3133933681.10	2946292584.28
002685	华东重机	8220995721.73	124366100.96	800721199.87	966633016.31	3275068941.56	1278428643.87	1775777819.16
002686	亿利达	3794753320.55	59375107.99	326771973.76	471324670.68	1719551449.61	614025939.01	603704179.50
002687	乔治白	9595148903.13	100307445.58	837844912.51	1204702516.96	4300894152.74	1558222381.92	1593177493.42
002688	金河生物	12875340459.98	127934772.20	1149621086.72	1653036804.26	5692221531.42	2056768640.59	2195757624.79
002689	远大智能	15200906230.26	153351058.92	1584118799.63	1977122599.24	6892077525.55	2124049440.03	2470186806.89
002690	美亚光电	32463517483.00	4618983.79	3507156830.93	3710181499.84	13898153972.03	4928459761.00	6414946435.41
002691	冀凯股份	9007643850.49	124700182.08	832904515.47	1251956890.47	4224228627.44	1355415812.84	1218437822.19
002692	ST远程	14764270545.27	111788107.35	1299256430.69	1615052054.53	6496027677.30	2271119049.15	2971027226.25
002693	双成药业	6837635718.02	116814788.79	784029801.22	861177903.80	2973345707.10	943172733.70	1159094783.41
002694	顾地科技	14180358710.67	178931627.84	1251934785.84	1603715122.04	6217612683.54	2238044960.34	2690119531.07
002695	煌上煌	20557891064.47	5170241.50	2355236054.44	2787474488.13	9373031167.21	2934483101.14	3102496012.05
002696	百洋股份	13868056402.56	247194250.22	1506456018.10	2028719720.45	6331893452.82	1988200471.07	1765592489.90
002697	红旗连锁	20367542250.48	325081168.82	1991883459.89	2547941404.54	8709214330.98	3181003348.93	3612418537.32
002698	博实股份	13927797631.93	230708403.93	1624281445.41	1817662793.82	5901519424.66	1943634797.34	2409990766.77
002699	美盛文化	31120797451.49	351667536.65	2819529251.19	3875713870.09	13399666863.79	5052858220.20	5621361709.57
002700	新疆浩源	16763764329.81	130575339.46	1574828150.25	2539991221.24	8087078248.28	2436644444.61	1994646925.97

(三)上市证券成交金额分布(按每笔成交金额大小分类)(续)

SECURITIES TRADING VALUE BY TRADE SIZE (Continued)

元人民币, RMB Yuan

代码 Code	证券简称 Security	总成交金额 Value Traded	按每笔成交金额大小分类的成交金额 Value by Trade Size					
			<1 000	1 000—5 000	5 000—10 000	10 000—50 000	50 000—100 000	>100 000
002701	奥瑞金	25800218779.32	298947999.26	2074627567.07	2461643094.30	9694117429.93	4011804133.35	7259078555.41
002702	海欣食品	16260517839.39	150309735.34	1400304270.31	1945777042.03	7467786684.41	2546448264.34	2749891842.96
002703	浙江世宝	17296494917.13	160220691.42	1684850346.08	2461820466.21	8045329846.00	2525340647.77	2418932919.65
002705	新宝股份	15198768901.99	73747074.87	2282537740.58	1953791273.41	6018314133.59	2086430896.96	2783947782.58
002706	良信电器	10412041765.35	203686639.15	1018419618.49	1320662631.32	4384070349.97	1585355738.12	1899846788.30
002707	众信旅游	17101850126.17	290502067.64	2058811724.01	2224220283.12	7176880868.39	2541992214.61	2809442968.40
002708	光洋股份	35369754036.56	269312675.00	2754990923.69	4501347526.86	15667761208.15	5843117279.54	6333224423.32
002709	天赐材料	29735478916.59	8290688.85	2382910406.16	3169375593.47	12716396687.06	4725208330.13	6733297210.92
002711	*ST欧浦	18460995363.71	138939929.01	1569377180.26	2022221584.95	8105910581.24	2821306806.38	3803239281.87
002712	思美传媒	19676045847.82	245880602.95	1541729601.60	2296000692.91	8073719295.63	3305729295.72	4212986359.01
002713	东易日盛	6057836164.59	71764664.85	738565621.71	906120520.79	2726199343.30	838478707.79	776707306.15
002714	牧原股份	285037610025.68	7574573.48	1008666295.86	22417664045.46	67467956524.15	44180143659.47	149955604927.26
002715	登云股份	4376511245.10	199863.63	387618231.55	513421060.05	1909796957.10	756444120.56	809031012.21
002716	ST金贵	71228912298.86	368554420.84	4455172476.34	7812284292.11	29987231412.47	12366697935.83	16238971761.27
002717	岭南股份	20664982493.79	156288253.04	1434731417.53	2218886445.57	8313709309.51	3318010995.12	5223356073.02
002718	友邦吊顶	4505479178.47	2574592.53	450648348.90	573370851.40	2035808200.36	703438151.39	739639033.89
002719	麦趣尔	8482134279.86	8740335.81	965772123.20	1074170013.35	3952270590.31	1211355876.96	1269825340.23
002721	金一文化	22060487065.71	132151505.66	1465331742.43	2534525088.97	9833170847.89	3873105263.97	4222202616.79
002722	金轮股份	8884274474.11	371995.51	743395175.42	1060688691.58	4288027948.76	1427591815.25	1364198847.59
002723	金莱特	10765274309.17	170666279.98	1209496830.96	1377625814.41	4725608678.28	1596567159.55	1685309545.99
002724	海洋王	7138871240.92	193281872.77	953855427.37	1094342094.82	3236609751.96	930546147.02	730235946.98
002725	跃岭股份	31325346636.05	125661318.62	2800740871.05	4212278790.28	14909366313.84	4664566083.42	4612733258.84
002726	龙大肉食	34312291886.67	256696240.93	2646120389.51	4093184823.10	14279176929.86	5530275285.85	7506838217.42
002727	一心堂	29494706471.13	1846323.61	2598570537.67	2918451303.22	11778561541.05	4304064490.62	7893212274.96
002728	特一药业	3929853953.34	742942.11	585930888.94	532022649.32	1713787351.05	530927602.14	566442519.78
002729	好利来	5971459832.77	321036.33	770328944.66	555547884.33	2465228200.82	895072425.45	1284961341.18
002730	电光科技	5476845024.44	137197785.14	642054890.77	881280523.51	2537764976.26	746087836.90	532459011.86
002731	萃华珠宝	20168104368.13	122256168.66	1468305091.48	2354293653.59	8742200066.51	3326286916.50	4154762471.39
002732	燕塘乳业	9292993136.23	325576.74	1379343952.57	1097669272.87	4040617042.75	1312839953.49	1462197337.81
002733	雄韬股份	115900773953.56	3968208.54	5971882522.61	8749981594.26	46664723511.24	19233411469.46	35276806647.45
002734	利民股份	11825414650.35	8398642.25	1927062988.55	1561838595.18	5040894302.63	1556044811.30	1731175310.44
002735	王子新材	7827932911.20	2518976.24	728102189.70	884940284.27	3453564867.78	1328220186.95	1430586406.26
002736	国信证券	67815548909.17	49182880.34	3476910156.01	5565260656.87	24965257587.93	11398144342.86	22360793285.16
002737	葵花药业	19656397269.55	1835003.98	1732251784.19	2312024838.26	8549058205.30	3173472322.66	3887755115.16
002738	中矿资源	9008764958.51	1476055.56	1122428341.69	1193159182.50	3872997084.66	1387374059.73	1431330234.37
002739	万达电影	82095285452.21	18852289.94	4146276666.15	5778173666.75	31177984314.34	14119290289.76	26854708225.27
002740	爱迪尔	8696380467.84	122430839.07	691517802.11	959385149.89	3538447589.64	1442133701.39	1942465385.74
002741	光华科技	13675842370.51	909031.05	1121506846.72	1509782990.05	6438858777.24	2217627208.96	2387157516.49
002742	三圣股份	12260417515.53	136384624.94	1113644505.18	1654368529.01	5493501660.82	2037295577.26	1825222618.32
002743	富煌钢构	6123766302.08	148209340.71	666479393.16	762866362.05	2757895017.72	936432425.94	851883762.50
002745	木林森	40449383204.36	7312367.76	3531846041.46	4039912224.58	16794624552.06	6727919581.18	9347768437.32
002746	仙坛股份	62637701688.09	25453373.80	4479664139.81	6745385960.29	27282394466.57	10590485729.28	13514318018.34
002747	埃斯顿	16943884299.59	183414347.72	1420608806.89	2200310715.16	7435428058.13	2687055849.99	3017066521.70
002748	世龙实业	7935335123.41	186998003.28	865268700.95	1084707903.52	3548306872.62	1083840537.02	1166213106.02
002749	国光股份	4993805584.96	5202476.68	684600714.61	599535229.12	2290606452.36	665880976.27	747979735.92
002750	龙津药业	57191908948.45	60427474.14	4504885796.99	6608170232.51	23695240208.59	8878738418.93	13444446817.29
002751	易尚展示	39023912608.65	1049181.53	2536540505.88	4047319630.48	17197431642.31	6586602892.10	8654968756.35
002752	昇兴股份	4241432779.99	75526295.51	400259313.53	528475611.31	2020828778.34	640435733.70	575907047.60
002753	永东股份	5154906342.81	57854314.12	401268270.85	632442178.82	2458481761.33	848661054.39	756198763.30
002755	奥赛康	16185178749.50	4248762.45	1581431823.37	1815156601.72	7146020739.03	2709359039.90	2928961783.03
002756	永兴材料	12853677475.36	2162785.34	1125729789.86	1372545469.87	5553308369.00	2028459702.53	2771471358.76
002757	南兴股份	13432331143.00	6256146.87	932894539.70	1290927778.66	5619353607.83	2349102080.24	3233796989.70
002758	华通医药	8902016991.67	66906954.39	787837791.90	1025864881.92	3913138614.52	1431671094.48	1676597654.46
002759	天际股份	18802518680.26	82176885.17	1535102499.49	2189828726.83	8051262131.24	2893975463.43	4050172974.10
002760	凤形股份	6215389354.64	463679.49	780703986.39	813781650.46	2779566540.71	941326356.04	899547141.55
002761	多喜爱	35310621444.67	122840340.94	2989772732.67	4530215360.28	16709749718.62	5513425153.44	5444618138.72
002762	金发拉比	6878596844.06	75168883.50	635225490.36	881069168.82	3136625769.15	1074104554.97	1076402977.26
002763	汇洁股份	5023801624.38	119386821.79	492780722.35	687212315.84	2283605357.31	760897542.22	679918864.87

(三)上市证券成交金额分布(按每笔成交金额大小分类)(续)

SECURITIES TRADING VALUE BY TRADE SIZE (Continued)

元人民币, RMB Yuan

代码 Code	证券简称 Security	总成交金额 Value Traded	按每笔成交金额大小分类的成交金额 Value by Trade Size					
			<1 000	1 000—5 000	5 000—10 000	10 000—50 000	50 000—100 000	>100 000
002765	蓝黛传动	11315364495.25	118391945.84	915577128.76	1369487611.91	4855203791.52	1704033354.54	2352670662.68
002766	*ST索菱	11314934869.41	86251728.14	884757547.87	1314924343.47	4920826942.91	1918582779.08	2189591527.94
002767	先锋电子	5722886006.45	874871.80	410109032.22	564332403.92	2205535474.94	873310546.09	1668723677.48
002768	国恩股份	16038144721.71	550773.48	1185141055.23	1486138027.08	6899481005.86	2610858579.11	3855975280.95
002769	普路通	17825045070.64	132087976.86	1378113623.25	2198255242.06	8201764457.45	2886493054.01	3028330717.01
002770	科迪乳业	15995468753.40	189273537.68	1656159470.52	1948168491.29	7367049422.66	2340986551.24	2493831280.01
002771	真视通	12125392821.34	20456395.15	1263854665.80	1497118124.26	5485784536.37	1893936069.59	1964243030.17
002772	众兴菌业	11564563680.58	185171553.17	1088165396.11	1659167976.93	5303633067.40	1818666291.46	1509759395.51
002773	康弘药业	30279343812.84	4304581.79	3256835272.60	2843999025.76	10745447783.88	3923352851.41	9505404297.40
002774	快意电梯	10916246653.04	107255459.18	910058384.38	1503618071.00	5237998769.90	1645541149.73	1511774818.85
002775	文科园林	6982543827.46	80783874.10	511855139.60	795717597.52	3097803770.03	1229624345.10	1266759101.11
002776	柏堡龙	29337621627.48	190782377.07	1887021321.99	2684025094.93	11065130521.86	5029968434.83	8480693876.80
002777	久远银海	16057931034.20	2958222.45	1659909097.00	1590746002.78	6494830909.99	2381788404.08	3927698397.90
002778	高科石化	5523183124.31	279234.73	554025430.60	586711479.04	2424731799.72	873951423.50	1083483756.72
002779	中坚科技	2589699936.77	1107680.91	272347057.07	334333726.08	1099973233.38	379337337.88	502600901.45
002780	三夫户外	10399857279.78	2027980.56	579527116.92	772735015.32	3569989480.29	1682043130.55	3793534556.14
002781	奇信股份	7780778803.40	222877.29	469801428.18	730229348.52	2870005704.42	1324950242.64	2385569202.35
002782	可立克	15703577968.39	4156393.34	1524946993.56	2133169582.97	7720632692.46	2295040361.99	2025631944.07
002783	凯龙股份	49714009879.11	59288269.57	3001890855.38	4439666609.35	19959458188.94	8559554903.64	13694151052.23
002785	万里石	7978937652.68	30297673.78	785651050.69	812447472.13	3246326245.78	1347787625.43	1756427584.87
002786	银宝山新	24472717183.57	244868050.51	2314066962.83	3355968480.66	10762224050.41	3657107905.00	4138481734.16
002787	华源控股	6721893187.62	140731017.62	662170771.14	884075726.15	2951882510.07	1018068042.53	1064965120.11
002788	鹭燕医药	9545711877.55	128914260.85	1120825743.77	1281382236.29	4299919483.96	1430650136.35	1284020016.33
002789	建艺集团	7103162096.98	3012590.66	568796777.47	860593301.61	3153885595.94	1216395496.62	1300478334.68
002790	瑞尔特	6344654504.88	79870211.25	681918749.05	843599882.80	3028186943.66	895568464.53	815510253.59
002791	坚朗五金	10547241475.21	4589570.76	1537187754.06	1469267958.88	4379059862.34	1436560860.17	1720575469.00
002792	通宇通讯	39876745071.20	1781268.01	2459071788.24	3779017996.15	17550626988.24	6992027684.49	9094219346.07
002793	东音股份	21583462033.48	7213006.91	1526044695.64	2237415340.79	9355569077.44	3622432975.97	4834786936.73
002795	永和智控	11782713582.95	214875.11	1062142104.18	1578964061.08	5765746333.22	1809240823.25	1566405386.11
002796	世嘉科技	35942648638.06	1284299.88	3309503012.44	3046256483.39	15501254123.70	5575025193.80	8509325524.85
002797	第一创业	200444774684.31	758985873.43	10894389712.59	21476750445.78	81561355511.00	35622556171.22	50130736970.29
002798	帝欧家居	17982985558.01	4672852.56	2881145961.08	2331788493.09	7621819280.05	2333542619.78	2810016351.45
002799	环球印务	7918240151.75	3340873.32	877054022.24	1077689522.57	3721579684.93	1152265957.10	1086310091.59
002800	天顺股份	19409142086.94	810340.60	1744678173.58	2420800092.47	9344167137.62	2957043201.26	2941643141.41
002801	微光股份	7738811656.02	150541.48	787913408.03	825090017.64	3441244546.59	1160506457.84	1523906684.44
002802	洪汇新材	3411293574.49	477059.43	406678903.13	361750150.06	1705972849.19	478806143.05	457608469.63
002803	吉宏股份	18696593338.96	3859675.73	1941216001.95	1885052461.59	7785871302.93	2866738717.57	4213855179.19
002805	丰元股份	11166644745.66	4178005.58	1156253174.03	1085986791.58	4690237991.73	1722866879.27	2507121903.47
002806	华锋股份	14018265073.77	1986690.62	1379321022.66	1742810786.99	6832224221.76	2063068403.71	1998853948.03
002807	江阴银行	17734289261.50	190025652.30	1664546268.75	2071331083.35	7453197481.56	2754398627.67	3600790147.87
002808	恒久科技	20772988055.73	101257211.42	1394200374.10	2031731280.99	8635661018.77	3746186699.57	4863951470.88
002809	红墙股份	7986491419.96	2628201.24	847078204.38	996607231.10	3804051619.62	1269925741.96	1066200421.66
002810	山东赫达	16268248091.57	7311067.50	1738941739.40	1910513321.54	7054759421.87	2548171350.47	3008551190.79
002811	亚泰国际	7059674812.69	383065.57	776299579.11	912239961.05	3336323228.25	1008077405.62	1026351573.09
002812	恩捷股份	45345560023.94	5457734.62	2861896542.93	4204696212.83	15795089610.02	7206624497.88	15271795425.66
002813	路畅科技	18279174072.33	358114.99	1195910778.30	2182422207.87	8709842081.17	2956168737.69	3234472152.31
002815	崇达技术	40880575301.73	5753699.44	3420461322.92	4308483881.20	16836526130.86	6621487226.00	9687863041.31
002816	和科达	5169861517.97	163091.63	428558192.03	408208981.21	1950454855.02	872039794.09	1510436603.99
002817	黄山胶囊	6282372894.24	560436.14	780865999.42	693909556.30	2827237083.46	917171292.25	1062628526.67
002818	富森美	7846964508.60	10406968.11	1393513499.14	1033708965.35	3371843369.97	998613198.93	1038878507.10
002819	东方中科	30345671759.42	4327380.74	1922053887.98	3408479101.17	13904192343.68	5035221651.36	6071397394.49
002820	桂发祥	5116042121.79	2933265.37	529711519.32	612364688.77	2316686879.72	766976714.43	887369054.18
002821	凯莱英	49214121961.37	972668.59	15298765.15	4242757059.14	19773591537.24	7542413587.04	17639088344.21
002822	中装建设	27200564924.43	226875868.10	1666710270.84	2647719918.70	9971087996.61	4816938861.54	7871232008.64
002823	凯中精密	7588763031.67	67050514.39	628206124.33	941708052.13	3703386279.49	1218732701.60	1029679359.73
002824	和胜股份	8534592089.99	31345344.87	1071241215.54	1149746667.33	3893436998.66	1151370773.29	1237451090.30
002825	纳尔股份	8283985901.27	3231450.82	796971671.31	1075592275.23	3992612410.84	1284618344.49	1130959748.58
002826	易明医药	6048289316.04	22835577.38	704481447.65	844948454.89	2935817565.60	781524679.16	758681591.36

(三)上市证券成交金额分布(按每笔成交金额大小分类)(续)

SECURITIES TRADING VALUE BY TRADE SIZE (Continued)

元人民币, RMB Yuan

代码 Code	证券简称 Security	总成交金额 Value Traded	按每笔成交金额大小分类的成交金额 Value by Trade Size					
			<1 000	1 000—5 000	5 000—10 000	10 000—50 000	50 000—100 000	>100 000
002827	高争民爆	9094120901.04	33174728.92	751610589.84	1103587196.88	4360906974.64	1505254101.35	1339587309.41
002828	贝肯能源	21953571876.88	4019894.91	1744067957.49	2516975378.91	10313562033.01	3563603503.25	3811343109.31
002829	星网宇达	7364810670.01	204645.17	779595433.71	663356560.41	3200252807.81	1115003009.56	1606398213.35
002830	名雕股份	10733406632.50	730637.32	984257379.84	1496518512.96	4940092146.06	1476331828.26	1835476128.06
002831	裕同科技	20682782463.56	8644820.62	2329867231.56	2764051076.30	8398893184.96	2836597565.53	4344728584.59
002832	比音勒芬	11411385943.41	2942653.14	1627739430.65	1363585336.27	4570102676.79	1534425765.23	2312590081.33
002833	弘亚数控	6493315013.79	376592.09	868100414.93	681551887.54	2842330278.04	865260221.51	1235695619.68
002835	同为股份	21100423643.77	82191904.31	2219278278.84	2808837349.80	9901616280.38	3103018214.65	2985481615.79
002836	新宏泽	9778484303.50	308614.48	1068477323.19	1275141546.06	4659234525.14	1405388223.19	1369934071.44
002837	英维克	19328032990.70	2287736.81	1714137720.48	2414179413.84	9249631598.00	3069542763.00	2878253758.57
002838	道恩股份	7209682136.97	3599707.95	754649191.11	731977019.66	3050389001.38	1112784000.04	1556283216.83
002839	张家港行	42154648231.76	201882798.58	2906187466.62	4781567486.44	17804083240.26	7345740412.73	9115186827.13
002840	华统股份	17940424904.68	2654602.69	1243114842.86	2038696872.46	7763132353.68	3079730900.16	3813095332.83
002841	视源股份	29221305886.39	855155.50	34360821.73	7419100593.87	10435544968.26	4390460356.16	6940983990.87
002842	翔鹭钨业	36916731550.83	8980582.06	2855913549.35	4080261520.72	16374133151.06	5826410337.75	7771032409.89
002843	泰嘉股份	8204025507.30	132559426.43	855125297.03	1051740658.94	3713732023.57	1221668351.39	1229199749.94
002845	同兴达	26460419156.97	804574.06	2137305255.36	3272060150.73	12713631945.16	4203693938.87	4132923292.79
002846	英联股份	17811346999.55	2989793.56	1726876802.28	2172700911.24	8005891373.82	2602306992.11	3300581126.54
002847	盐津铺子	18163008287.63	314177.56	1964104646.48	2005579736.68	8044803139.17	2773249738.16	3374956849.58
002848	高斯贝尔	38465696324.87	1019645.21	3390388275.91	5312213565.84	18768495316.35	5713053532.72	5280525988.84
002849	威星智能	6763987350.15	3448360.87	616141181.50	719629191.90	3104617643.56	1054415513.89	1265735458.43
002850	科达利	22123385371.28	1747536.77	2551886314.07	2586810822.67	9837282767.76	3309240392.00	3836417538.01
002851	麦格米特	21734663600.93	7056211.01	2775564169.93	2455825954.16	9236139179.66	3119609237.15	4140468849.02
002852	道道全	7958047835.77	5024755.55	757244622.67	944248102.76	3823781429.59	1242850016.27	1184898908.93
002853	皮阿诺	7968728292.69	1410138.12	900593378.76	979707015.85	3737885793.48	1148674652.75	1200457313.73
002855	捷荣技术	15010283784.47	41690094.47	1638436408.20	1979169224.70	6936829859.54	2178473266.03	2235684931.53
002856	美芝股份	16423519661.89	2704532.45	1118465301.59	1614512031.57	7873929348.73	2754394026.80	3059514420.75
002857	三晖电气	4308236202.73	1654767.80	575265514.52	545849002.24	2000905540.52	571474708.82	613086668.83
002858	力盛赛车	8924195040.64	326942.55	985847529.36	881369437.21	3599230311.89	1434009569.91	2023411249.72
002859	洁美科技	15407363573.32	541445.78	1271741699.10	1393286470.83	6040851863.84	2684002657.19	4016939436.58
002860	星帅尔	17667873588.32	1988984.61	1671087774.22	1759899139.96	8282434525.51	2839514832.61	3112948331.41
002861	瀛通通讯	15150859475.58	678317.93	1594610423.26	1504559440.64	6632473822.53	2174876348.26	3243661122.96
002862	实丰文化	19615954200.74	399380.61	1719335889.48	2055172160.88	9046341470.62	2976078805.99	3818626493.16
002863	今飞凯达	7371917122.38	123535503.82	841725658.62	1095874238.82	3319796096.41	976304946.25	1014680678.46
002864	盘龙药业	10802948416.48	256403.61	984229835.27	1404518779.94	5351348214.05	1570698637.57	1491896546.04
002865	钧达股份	22862055778.97	459965.40	1807005186.78	2467865523.06	10956081398.85	3289546484.56	4341097220.32
002866	传艺科技	18505761147.11	6500262.28	1705960563.61	2101336183.94	8618115545.45	2957079097.13	3116769494.70
002867	周大生	17130558423.08	4304499.33	1955408919.41	2000678989.40	7427133243.52	2505677937.83	3237354833.59
002868	绿康生化	14419608893.11	700218.74	1255326315.63	1528310381.61	6497401072.56	1957970373.74	3179900530.83
002869	金溢科技	52640693364.47	1207020.56	1324400691.14	7062245583.16	21365657785.28	9255792921.74	13631389362.59
002870	香山股份	22516503394.06	959119.17	2030165142.80	2436716102.42	10966051775.31	3376404219.95	3706207034.41
002871	伟隆股份	19670713863.43	1513609.29	1624260656.20	1874116948.17	9615251848.41	3057642803.34	3497927998.02
002872	*ST天圣	11127555062.26	35533989.93	624856583.62	1129611595.26	5153337466.36	2009850299.03	2174365128.06
002873	新天药业	6169580608.93	3168644.70	743136210.49	848619576.67	2925146091.89	937624095.26	711885989.92
002875	安奈儿	16442681631.67	3348188.35	1377530999.38	1933776590.66	7448610487.50	2445625976.12	3233789389.66
002876	三利谱	20559295277.98	2615168.43	2260507394.06	1951309119.27	7506352850.85	3185259580.31	5653251165.06
002877	智能自控	11846665929.23	85310353.34	1130726145.71	1715764023.43	5592041295.83	1756442072.14	1566382038.78
002878	元隆雅图	7024384747.20	1704971.41	702562349.84	821500277.44	3096110406.32	1123337537.80	1279169204.39
002879	长缆科技	11395792515.97	3757686.78	940194961.59	1422636994.75	5467806132.70	1839003148.14	1722393592.01
002880	卫光生物	7444446123.60	120470.76	658439283.55	826514653.96	3350094084.14	1111102600.11	1498175031.08
002881	美格智能	40729247598.72	3943155.52	3148421626.17	4454208482.42	19306008764.69	6358878025.61	7457787544.31
002882	金龙羽	10141941809.02	7518616.93	894451534.95	1150892257.29	4726951063.93	1651174172.22	1710954163.70
002883	中设股份	11968097975.56	1846955.62	910207229.94	1261058238.78	5672351861.96	1843382286.40	2279251402.86
002884	凌霄泵业	7917841559.08	5748226.41	795498300.11	918284455.22	3522706242.92	1185135451.89	1490468882.53
002885	京泉华	34255146687.62	7317671.48	2660808268.90	4213619199.31	16844865754.91	5351660726.50	5176875066.52
002886	沃特股份	25543077644.11	1938975.41	1943207844.65	2413786653.87	11620590919.60	4218579309.85	5344973940.73
002887	绿茵生态	9833443813.67	4025188.22	1069552440.31	1208282750.16	4889697349.79	1439256622.16	1222629463.03
002888	惠威科技	27993857253.20	1929060.68	2148716365.85	3005316459.47	12813817444.76	4286327003.73	5737750918.71

(三)上市证券成交金额分布(按每笔成交金额大小分类)(续)

SECURITIES TRADING VALUE BY TRADE SIZE (Continued)

元人民币, RMB Yuan

代码 Code	证券简称 Security	总成交金额 Value Traded	按每笔成交金额大小分类的成交金额 Value by Trade Size					
			<1 000	1 000—5 000	5 000—10 000	10 000—50 000	50 000—100 000	>100 000
002889	东方嘉盛	15634459974.66	449347.50	1012531009.58	1646438794.65	7585676533.95	2724088014.21	2665276274.77
002890	弘宇股份	4465023546.71	289770.30	592142208.99	504295765.02	2046193593.74	607950813.74	714151394.92
002891	中宠股份	9310818813.41	3447259.17	1167172878.65	1003350535.04	4280077132.92	1411704261.62	1445066746.01
002892	科力尔	32728664295.43	2514076.13	1687636180.95	2742232601.61	12424111497.39	5641855296.65	10230314642.70
002893	华通热力	17347859679.74	7008725.96	1792158361.74	2440182681.06	8482269422.53	2524716134.52	2101524353.93
002895	川恒股份	22618701956.26	615923.05	1920734952.61	2817301413.03	11053696462.02	3576181449.78	3250171755.77
002896	中大力德	5863826521.15	140728.33	632551608.52	597239094.09	2759317207.45	903174573.13	971403309.63
002897	意华股份	37101330451.80	3506336.74	2516924169.59	3566064806.39	16797467211.64	5900143107.32	8317224820.12
002898	赛隆药业	4445152324.55	670164.05	539303292.30	674979330.95	2134895379.94	601894521.88	493409635.43
002899	英派斯	6337547029.28	359241.76	729661868.67	806278734.06	2992599655.17	926477066.03	882170463.59
002900	哈三联	7756907411.62	5905685.54	753044328.80	1001531314.94	3845049786.23	1162268795.39	989107500.72
002901	大博医疗	17683490811.23	887928.61	1398175348.68	2321682107.14	7871890373.92	2625868484.44	3464986568.44
002902	铭普光磁	74490702075.94	1148566.61	4581655681.61	8270174599.20	34756340021.37	12173062963.50	14708320243.65
002903	宇环数控	29024552288.54	5340668.95	2604140690.02	4073787638.33	14231021191.46	4245277123.84	3864984975.94
002905	金逸影视	33577309619.26	4921710.55	2506239061.51	3581064781.38	13940688478.78	5105148679.42	8439246907.62
002906	华阳集团	10722735972.11	10688314.13	1175662863.33	1393968632.53	5134496393.86	1537545602.09	1470374166.17
002907	华森制药	18191771065.16	434370.67	1718704890.84	2506299103.04	8813943762.46	2643740527.41	2508648410.74
002908	德生科技	24074548508.47	7750958.96	2172993501.62	2962346224.54	11734816995.24	3673003833.72	3523636994.39
002909	集泰股份	9987836723.67	38713667.56	1354152681.75	1385656453.24	4731689218.20	1311439537.06	1166185165.86
002910	庄园牧场	18714925530.86	785162.32	1845503490.26	2545318663.18	9049781376.74	2704121791.28	2569415047.08
002911	佛燃股份	8880187759.96	362049.39	849265764.62	1277865034.12	4260902741.28	1377057200.17	1114734970.38
002912	中新赛克	36196587146.18	523873.84	21329596.38	2966424573.86	16278005939.41	5705735245.78	11224567916.91
002913	奥士康	31434868103.06	662805.06	1302336349.53	3922617861.33	13448648354.65	5217336955.66	7543265776.83
002915	中欣氟材	25935214217.93	807780.41	1966101840.68	3333550684.18	12589048066.11	4104571594.96	3941134251.59
002916	深南电路	139405690040.87	3715833.85	154671251.56	4352111207.76	63838525543.79	23149714761.39	47906951442.52
002917	金奥博	22938653789.02	5382790.97	1823555762.74	2901624586.08	10895140212.50	3596502548.42	3716447888.31
002918	蒙娜丽莎	14409733943.98	13402522.49	2007825791.46	1915125565.42	6216165922.23	2016391114.72	2240823027.66
002919	名臣健康	19269905931.77	7391633.05	1500793830.01	2206060260.04	9010014854.80	2846935651.74	3698709702.13
002920	德赛西威	19026265003.35	1535627.22	2686082179.10	2508826705.47	8146945532.83	2510565370.39	3172309588.34
002921	联诚精密	6122121398.22	170690.90	735860219.76	754191160.71	3036386710.30	827933874.15	767578742.40
002922	伊戈尔	11063018480.03	688504.49	1229105110.89	1587556457.83	5375457174.44	1570255043.09	1299956189.29
002923	润都股份	20720946938.06	6251408.01	1485384070.36	2502727933.55	9816714027.84	3383448051.94	3526421446.36
002925	盈趣科技	40352389558.23	2115892.79	3582344395.02	3804383570.48	15764412409.70	6273943588.21	10925189702.03
002926	华西证券	75473964008.78	246224914.58	3664820488.83	6443838904.70	28162924654.14	12876497637.53	24079657409.00
002927	泰永长征	34186113010.00	8453148.72	2833710576.57	3842857476.45	17227184814.33	5167310972.44	5106596021.49
002928	华夏航空	16473140430.69	8414032.10	1383558649.48	1692355223.07	7679725713.47	2490392348.61	3218694463.96
002929	润建股份	26067533862.55	752789.44	1553275747.32	2799089760.49	12665167209.98	4457702959.13	4591545396.19
002930	宏川智慧	34865719106.84	11885769.04	2549182530.54	4055171397.43	16970827968.99	5752819926.24	5525831514.60
002931	锋龙股份	14326799666.51	410117.55	928447296.87	1768142500.93	7152595604.71	2340546964.57	2136657181.88
002932	明德生物	9529916331.72	206341.32	1032905280.60	955171025.88	4634225079.99	1426350780.58	1481057823.35
002933	新兴装备	28242004768.92	567250.83	1790519270.89	2538021556.83	13360067093.58	5033879764.87	5518949831.92
002935	天奥电子	31745110131.25	591920.14	1843935339.75	2836425436.29	14139972781.44	5734536136.58	7189648517.05
002936	郑州银行	35781625821.44	180516706.67	2370155742.51	3447506340.94	14500210563.88	6089558396.13	9193678071.31
002937	兴瑞科技	47656268061.75	8757038.24	3162090971.36	5091121716.49	22136152013.93	8042156328.67	9215989993.06
002938	鹏鼎控股	82201476224.78	4640769.56	5743565382.64	7258253386.35	33761542602.98	13403673217.95	22029800865.30
002939	长城证券	159482506291.05	15961387.05	7362359417.92	13640548013.95	63989319747.35	27525283551.84	46949034172.94
002940	昂利康	12781076202.16	712011.81	1162981403.36	1310332327.72	6451528932.02	1994965501.61	1860556025.64
002941	新疆交建	86085390979.87	3524946.57	5862533115.36	8616114538.58	41024204300.55	14052630463.85	16526383614.96
002942	新农股份	31676000267.09	1663751.45	2342493850.50	3617202881.85	15331829170.91	5155688475.26	5227122137.12
002943	宇晶股份	35255002775.69	853542.39	2727469642.73	3411583153.25	16542129815.29	5818407103.41	6754559518.62
002945	华林证券	153756897273.87	73159528.21	9810011686.91	16739636096.10	64287989407.64	25298036893.30	37548063661.71
002946	新乳业	36131353814.01	5940716.84	2864096916.34	5359864041.85	16024047674.03	5549593471.72	6327810993.23
002947	恒铭达	59777424668.94	2730148.98	2665125354.25	5870435455.93	26777251803.16	10130615376.04	14331266530.58
002948	青岛银行	52691829683.44	284490721.15	5744623212.97	5538462386.85	20512894015.86	8645466300.50	11965893046.11
002949	华阳国际	34794977116.74	4788825.98	2545237960.91	4003962935.74	17622601342.86	5295068576.28	5323317474.97
002950	奥美医疗	20964162399.12	4444775.06	1756880989.05	2286779125.55	11091513254.31	2962527220.57	2862017034.58
002951	金时科技	23368224731.92	2899525.49	1683235590.83	2379175590.77	11635806164.98	3484238731.28	4182869128.57
002952	亚世光电	21894035911.34	2324213.86	1458375074.20	2466809710.10	11233331054.52	3346231651.35	3386964207.31

(三)上市证券成交金额分布(按每笔成交金额大小分类)(续)

SECURITIES TRADING VALUE BY TRADE SIZE (Continued)

元人民币, RMB Yuan

代码 Code	证券简称 Security	总成交金额 Value Traded	按每笔成交金额大小分类的成交金额 Value by Trade Size					
			<1 000	1 000—5 000	5 000—10 000	10 000—50 000	50 000—100 000	>100 000
002953	日丰股份	28335520064.38	3840570.12	1992641055.20	3143810751.50	13600308408.85	4245104469.34	5349814809.37
002955	鸿合科技	23015121091.88	2377647.81	61136151.56	3182430113.98	11384281253.96	4037576543.33	4347319381.24
002956	西麦食品	12983833326.31	565144.82	39126383.71	1813335793.59	6730552675.20	2181567791.69	2218685537.30
002957	科瑞技术	27084029756.56	2737734.33	1991841930.89	2627625741.99	13274725955.80	4011312605.76	5175785787.79
002958	青农商行	66986959734.64	391942100.01	6664532622.74	8967010855.68	25976574379.81	10626996955.05	14359902821.35
002959	小熊电器	26151044825.70	1556459.51	63577395.66	3825859523.67	11575984865.30	4608276057.46	6075790524.10
002960	青鸟消防	14344574271.10	3541575.66	748307124.03	1458175353.73	7480440052.19	2177690940.38	2476419225.11
002961	瑞达期货	35892320069.24	2898606.58	2562952716.90	3593556021.21	16722734391.32	5530003589.40	7480174743.83
002962	五方光电	27270344071.72	2423122.39	2006526187.49	2374864940.81	13317116428.41	4191290839.46	5378122553.16
002963	豪尔赛	7692010309.26	2266066.85	572954250.98	847504671.90	4332815292.99	1006939138.14	929530888.40
002965	祥鑫科技	13318651580.08	2201139.38	911183524.02	1319215920.37	7068410237.17	1961269119.00	2056371640.14
002966	苏州银行	40944183397.98	48738691.17	2344459544.36	6071732184.81	16310401189.59	6608124312.32	9560727475.73
002967	广电计量	23980579997.47	4578186.80	1336696353.54	2957667629.90	10456019527.64	3677465219.63	5548153079.96
002968	新大正	5739197035.91	124401.61	3972802.68	698828172.83	2839551689.08	777527680.10	1419192289.61
002969	嘉美包装	6618357142.49	4017717.90	566668583.36	1523676619.75	2390279863.37	835730142.90	1297984215.21
002970	锐明技术	4650093776.17	330941.44	12547584.69	57539642.00	1806146300.44	1131880629.86	1641648677.74
002972	科安达	4715130.08	3370.63	514827.67	2927823.03	1269108.75		
003816	中国广核	39872487328.06	373943976.56	7859154942.56	4336243017.62	15421773771.01	4730432466.34	7150939153.97
100303	国债0303	207112213.69	37987.54	166033933.10	23851791.49	8779379.00	3767062.06	4642060.51
101303	国债1303	520384.32	11544.16	203219.21	124241.25	181379.71		
101308	国债1308	1664351.24	805.89	742856.18	436775.46	433813.71	50100.00	
101311	国债1311	5651984.67	5284.33	760385.66	564183.60	754559.62	863654.35	2703917.11
101315	国债1315	5021.33	998.03	4023.30				
101502	国债1502	63800.58	5182.24	12088.35	36299.99	10230.00		
101505	国债1505	124898.05	4799.39	83375.06	5056.00	31667.60		
101507	国债1507	592.40	592.40					
101516	国债1516	40875.40	3143.35	19692.05	18040.00			
101526	国债1526	1038.50		1038.50				
101528	国债1528	6351201.56	39310.12	378469.69	448039.96	3110195.85	1440354.95	934831.00
101606	国债1606	19901365.40	13771.01	76602.59	40017.00	20974.80		19750000.00
101613	国债1613	34248746.82	1425404.99	5217692.54	6670523.66	15314446.09	3810095.13	1810584.41
101614	国债1614	9930.00		3972.00	5958.00			
101617	国债1617	19465974.90	3274.90					19462700.00
101622	国债1622	200.10	200.10					
101625	国债1625	393.78	393.78					
101707	国债1707	60222973.00	973.00					60222000.00
101805	国债1805	703.01	703.01					
101817	国债1817	10051100.00						10051100.00
101901	国债1901	400.00	400.00					
101902	国债1902	40015200.00						40015200.00
101917	国债917	231613.59	406.32	93080.05	100226.22	37901.00		
101984	国债1904	40566000.00						40566000.00
104512	广东1909	19936600.00						19936600.00
104693	山东1947	29970000.00						29970000.00
105033	青海1816	31084643.00				10343.00		31074300.00
105036	湖南1820	50997867.00				10367.00		50987500.00
105053	江苏1816	81476800.00						81476800.00
105055	吉林1809	237999300.00						237999300.00
105063	四川1834	71222900.00						71222900.00
105105	大连1813	40471200.00						40471200.00
105107	湖南1821	21006700.00						21006700.00
105119	河北1841	31330570.00						31330570.00
105126	广东1839	102120000.00						102120000.00
105148	河南1902	81481530.00						81481530.00
105178	天津1909	62390760.00						62390760.00
105185	云南1905	368448560.00						368448560.00
105221	内蒙1901	600227940.00						600227940.00
105302	江苏1903	81311890.00						81311890.00

(三)上市证券成交金额分布(按每笔成交金额大小分类)(续)

SECURITIES TRADING VALUE BY TRADE SIZE (Continued)

元人民币, RMB Yuan

代码 Code	证券简称 Security	总成交金额 Value Traded	按每笔成交金额大小分类的成交金额 Value by Trade Size					
			<1 000	1 000—5 000	5 000—10 000	10 000—50 000	50 000—100 000	>100 000
105436	龙江1905	99081760.00						99081760.00
105574	上海1907	794297490.00						794297490.00
105593	浙江1912	501428000.00						501428000.00
105611	山东1925	18128362.00						18128362.00
105633	江苏1912	300810000.00						300810000.00
105739	青岛1917	100774000.00						100774000.00
105743	福建1916	80974510.00						80974510.00
106126	河北1733	180126.43	11824.13	26084.60		142217.70		
106127	河北1734	4614593.21	11948.01	538217.80	321036.88	1191334.80	668348.12	1883707.60
106148	广西1726	31120.00		20065.00	11055.00			
106163	贵州1717	406119.80		56051.50	122250.30	177568.00	50250.00	
106253	福建1718	2853270.34		426293.73	292374.91	941467.70	427459.00	765675.00
106267	江西1730	104260000.00						104260000.00
106269	江西1732	104230000.00						104230000.00
106270	江西1733	104480000.00						104480000.00
106308	湖北1730	3015.00		3015.00				
106347	深圳1701	3549865.95	28878.56	568013.78	432433.31	1288483.99	607092.31	624964.00
106359	内蒙1724	8348782.51		185050.10	85983.81	218576.60	50246.00	7808926.00
106520	龙江1805	207780000.00						207780000.00
106525	辽宁1809	72765000.00						72765000.00
106589	广东1807	276115.51	123690.83	54752.28	51659.40	46013.00		
106610	龙江1809	103180000.00						103180000.00
106622	陕西1817	103590000.00						103590000.00
106623	陕西1818	52280000.00						52280000.00
106662	河北1815	103700000.00						103700000.00
106674	贵州1817	52685000.00						52685000.00
106800	四川1813	104460000.00						104460000.00
106970	广东1835	101400000.00						101400000.00
106984	安徽1812	81025600.00						81025600.00
107763	云南1709	204671000.00						204671000.00
107795	辽宁1711	101037000.00						101037000.00
107860	四川1729	20174508.88	27956.42	1213996.22	595543.87	1718630.14	1056617.93	15561764.30
107861	四川1730	50982716.78	990.00	22354.95	57570.83	64301.00		50837500.00
107870	广东1736	1782417.15	79821.58	347513.37	271301.00	498534.40	485146.80	100100.00
108602	国开1704	34665999343.25	22993.56	9478195.86	10751938.94	52220627.13	86698268.72	34506827319.04
108603	国开1804	9135299732.07	79693.49	2810632.29	2228705.30	24900642.75	34991681.14	9070288377.10
108604	国开1805	23462820056.61	5260.09	3047481.15	2075948.31	17815612.46	26717682.47	23413158072.13
108605	国开1901	969072992.70	1998.99	34965.10	26993.61			969009035.00
108801	进出1901	5815495215.76	48578.66	50752.42	28952.00	766682.38	1762899.00	5812837351.30
108802	进出1902	2952873486.17	5987.18	3000.00	14004.90	461043.71	262022.95	2952127427.43
108901	农发1801	6096277629.29	8997.15	250254.82	1017604.08	4533633.21	9190357.75	6081276782.28
108902	农发1802	6672518495.20	805.00	182919.44	518905.41	1542163.33	4034717.89	6666238984.13
109629	广东1514	16000.00				16000.00		
109985	陕西1605	100014000.00						100014000.00
111023	03中铁债	130391870.64	3063.10	237433.86	519395.27	5183980.30	467956.00	123980042.10
111026	05粤交通	533264740.08		222780.00	355447.48	3655275.20	476414.70	528554822.70
111032	06鲁能债	15653212.17		33098.77	15810.00	117337.40		15486966.00
111050	09华菱债	11534071.38		9988.05		215827.20	421624.60	10886631.53
111062	10并高铁	33540874.60	606.00	2435.20		10647.00	50250.00	33476936.40
111068	16清新G1	62021620.00						62021620.00
111070	17恒逸01	48942684.00						48942684.00
111071	18河钢G1	256003785.00		2085.00				256001700.00
111073	18投控01	381606200.00						381606200.00
111074	18投控02	1544659220.00						1544659220.00
111075	18亚迪G1	333606300.00						333606300.00
111077	19深能G1	502713520.00						502713520.00
111079	19恒逸债	77698600.00						77698600.00
111081	19兴蓉G1	221356000.00						221356000.00

(三)上市证券成交金额分布(按每笔成交金额大小分类)(续)

SECURITIES TRADING VALUE BY TRADE SIZE (Continued)

元人民币, RMB Yuan

代码 Code	证券简称 Security	总成交金额 Value Traded	按每笔成交金额大小分类的成交金额 Value by Trade Size					
			<1 000	1 000—5 000	5 000—10 000	10 000—50 000	50 000—100 000	>100 000
111082	19木森G1	60000000.00						60000000.00
111083	19亚迪G1	282790800.00						282790800.00
111084	19深能G2	261178800.00						261178800.00
111086	19华发债	46676.20				46676.20		
111901	铁道1817	175312400.00						175312400.00
112019	09宜化债	59744115.00						59744115.00
112025	11珠海债	19322536.80				40003.00	70000.00	19212533.80
112027	11新兴02	25378.60		7162.60	18216.00			
112034	11陕气债	168827077.10				130962.50		168696114.60
112048	H1凯迪债	15928220.00	600.00		6000.00	100250.00	457400.00	15363970.00
112059	11联化债	69238318.00	1600.00	4003.30		63444.00		69169270.70
112067	11冀东02	328486321.75		3030.00	15192.80	17300.90		328450798.05
112070	12中泰债	330210054.79	300.09	2003.00	14021.49		50075.00	330143655.21
112073	11三钢02	32819629.64	802.40	13010.85	36039.60	497143.40	61206.79	32211426.60
112076	12雅致02	116414539.70						116414539.70
112109	12南糖债	26558901.70	7538.94	10936.87	78597.70	679093.07	648572.40	25134162.72
112110	12东锆债	14900466.93	6722.75	13030.08	74752.12	1247354.93	1767350.14	11791256.91
112114	12冀东02	63125647.74			7084.00	10126.00		63108437.74
112115	12冀东03	136790352.37		1060.00		49849.00		136739443.37
112121	12景兴债	211123372.22	20650.91	89876.99	320700.30	3118414.13	5532546.15	202041183.74
112123	12中山01	619474003.72		4029.80		10110.00		619459863.92
112128	12湘金01	210506646.85	2213.21	3001.60	9990.00	48234.40		210443207.64
112140	12基地债	237889130.84						237889130.84
112142	12格林债	426501283.60	28857.42	77681.32	395796.82	5361576.12	10417314.45	410220057.47
112154	12盐湖01	1733974144.95	16139.46	47298.79	284823.63	3946463.96	11152948.73	1718526470.38
112162	12粤电债	64911134.45	706.32	197862.47	117467.79	4402432.58	2904031.00	57288634.29
112171	12久联债	271547775.73				10000.00	71078.00	271466697.73
112179	13南洋债	220000.00						220000.00
112196	13苏宁债	3844738815.85	64955.80	9303534.54	9144153.17	19712816.44	21030188.61	3785483167.29
112201	14机电01	378077395.76	1996.30	24018.86	33997.40	63168.00	81340.20	377872875.00
112203	14北农债	140597282.02	4444.99	8399.30	105906.00	1595641.35	2090747.62	136792142.76
112208	14华邦01	204926789.94	54701.20	137351.07	263576.03	6530141.20	14443379.87	183497640.58
112209	H4雏鹰债	41166600.00						41166600.00
112211	14搜特01	3598823.13	1999.50	16892.97	17000.00	643299.00	1186890.66	1732741.00
112213	14中超债	48372437.86	968.93		9650.00	157334.93	463200.00	47741284.00
112214	14杰赛债	166825342.09	999.99			95118.28	210503.16	166518720.66
112215	14万马01	231426653.51	25787.47	34634.95	236617.36	5328190.65	12521385.45	213280037.63
112216	14欣旺01	49141530.00						49141530.00
112217	14东江01	68434810.00		1005.00				68433805.00
112219	14渝发债	624476843.65	401.78	15124.50	15095.00	297974.90	229996.00	623918251.47
112220	14福星01	1115009134.47	133932.88	234607.54	962336.69	17275424.53	38051004.34	1058351828.48
112221	14万里债	197341454.93		27841.30	105279.90	426320.50	3136688.00	193645325.23
112223	14江泥01	176107519.32		2038.60	15225.00			176090255.72
112224	14兴蓉01	1055804473.00	101.20	11083.10	24269.60	139836.40	293814.00	1055335368.70
112225	14恒运01	348468023.33		1010.00				348467013.33
112226	14科陆01	125015421.04	30351.26	30800.14	249435.15	5876087.97	13141432.79	105687313.73
112227	H4利源债	19520000.00				134000.00	188100.00	19197900.00
112228	14怡亚债	345139072.67	18772.59	33763.04	242562.20	5745997.13	16440305.05	322657672.66
112229	14白药01	632091472.59	718.90	81791.24	118191.77	879002.22	878148.66	630133619.80
112230	14司尔01	195866741.62	4338.89	15553.90	144238.40	3607426.69	10568009.55	181527174.19
112231	14金贵债	435217030.00	66908.30	262036.80	840066.73	10246319.79	21704192.68	402097505.69
112232	14长证债	3734729072.86	2713.97	117390.61	51766.03	1103189.38	2772051.56	3730681961.31
112233	14漳发债	123067440.00						123067440.00
112235	15福星01	709285896.26	70041.06	167270.41	1114853.64	11417280.87	27800426.40	668716023.88
112240	15华联债	764268664.14	261195.20	737253.53	2521550.47	26115522.61	45189536.43	689443605.89
112241	15广田债	65063951.54		13849.00	34650.00	880722.72	1689135.52	62445594.30
112242	15岭南债	53101897.20		10240.80	5063.50	804397.00	869314.40	51412881.50
112243	15东旭债	92898348.87	1860.00	20443.95	149529.30	774123.35	272355.75	91680036.52

(三)上市证券成交金额分布(按每笔成交金额大小分类)(续)

SECURITIES TRADING VALUE BY TRADE SIZE (Continued)

元人民币, RMB Yuan

代码 Code	证券简称 Security	总成交金额 Value Traded	按每笔成交金额大小分类的成交金额 Value by Trade Size					
			<1 000	1 000—5 000	5 000—10 000	10 000—50 000	50 000—100 000	>100 000
112244	15国海债	1950031569.75	609.00	1013.00		151324.10	123309.00	1949755314.65
112245	15顺鑫01	1233709797.00				10185.00	77406.00	1233622206.00
112247	15华东债	686731355.69		7048.50	5037.50	10050.00		686709219.69
112252	15鄂能01	62102974.66	1994.00	27156.81	7056.00	114356.50	642850.15	61309561.20
112253	15荣盛01	11436405.00						11436405.00
112255	15濮耐01	147372.30	3786.35	12045.95	10400.00	35640.00	85500.00	
112256	15天保01	24683886.00						24683886.00
112257	15荣盛02	131661919.84	99.92	3084.50	19990.00	108429.02	498413.00	131031903.40
112258	15荣盛03	56206928.40	2972.00	29767.00	44767.00	180106.50	922334.10	55026981.80
112259	15甘电债	623335133.66				20080.00		623315053.66
112260	15阳房01	20144678.33						20144678.33
112261	15星辉债	450960.23	2904.09	7417.58	16980.00	29940.00	184138.56	209580.00
112262	15荣安债	293457046.80	3986.42	1997.40		300058.00	520359.40	292630645.58
112263	15中房债	563512345.00		6925.00	17840.00	11880.00		563475700.00
112265	15中环债	20116224.93						20116224.93
112267	15阳房02	30418684.00	873.00				69700.00	30348111.00
112268	15东华01	1763468.40	399.20	8982.00		200670.40		1553416.80
112269	15涪陵01	1549049996.77						1549049996.77
112271	15中粮01	1786258310.00						1786258310.00
112272	15金科01	149804515.05	1986.60	8959.40	30568.30	233544.90		149529455.85
112273	15金街01	4028655431.32	101.29	4048.10	9214.20	231614.01	125823.00	4028284630.72
112274	15金街02	1250649310.00						1250649310.00
112275	15搜特债	1000.00		1000.00				
112277	15金街03	4179519924.23		6041.70	9063.00	81611.00	282238.00	4179140970.53
112278	15东莞债	648810483.70		2042.20			115514.50	648692927.00
112279	15渤租01	357198582.51	393118.01	1183368.95	4744520.86	39960817.21	55567770.78	255348986.70
112280	15东华02	1486098.20	198.20					1485900.00
112283	15西部02	936318827.00				101060.00	70560.00	936147207.00
112285	15万科01	4115652396.25	99.85	7962.50		10989.00	298900.00	4115334444.90
112286	15海伟01	41660666.30	2005.00	10180.00		109278.50	419600.00	41119602.80
112288	15证通01	177664300.00						177664300.00
112289	15顺鑫02	30298634.00		3015.00				30295619.00
112291	15渝外贸	610105872.50	986.00		18884.00	515953.00	2484766.00	607085283.50
112292	16冀中01	1389050243.13	308.85	5123.00	8232.00	41080.00	556346.40	1388439152.88
112294	15海伟02	1854513.60	4485.60	10528.00	8500.00	68000.00	241000.00	1522000.00
112296	15东北债	1416451477.71		1010.00	9117.00	131063.00	142520.00	1416167767.71
112297	15粤科债	660625567.21		1018.50				660624548.71
112298	15新证债	351372721.00	1918.00	4989.00	28869.00	33385.00	667567.00	350635993.00
112300	15立业债	729750000.00				10000.00		729740000.00
112301	15中武债	267339310.00		2940.00				267336370.00
112304	15长影01	1119910.00		4910.00	5000.00	10000.00		1100000.00
112306	15泛控01	200403782.30	13534.98	26235.80	107878.29	680560.56	1477048.38	198098524.29
112307	15投资01	2014213753.75			15933.50	436070.40	765384.00	2012996365.85
112309	15花样02	2287862134.54	999.30	20050.00	9090.00	31300.00	131670.00	2287669025.24
112311	16昆仑01	6106113.00				29985.00	99950.00	5976178.00
112312	16徐工01	1522491820.00			5049.00			1522486771.00
112314	16华南01	6142621.63	497.50	1980.00	26856.06	269348.46	523784.34	5320155.27
112315	16宝龙债	6426809563.71	1207.30	60503.18	37315.50	395959.30	2155546.05	6424159032.38
112316	16航空债	28130.00			8730.00	19400.00		
112317	16太安01	160610037.20	2898.00	7060.00	9800.00	100474.00	384000.00	160105805.20
112320	16蓝标债	3167428.00			9850.00	211228.00		2946350.00
112321	16龙基01	420590056.30		3988.00				420586068.30
112322	16涪陵01	1939514153.30						1939514153.30
112323	16投资01	1547491760.00						1547491760.00
112325	16中南01	976167717.67	3986.00	14970.00	17940.00	191006.00	676240.00	975263575.67
112326	H6中弘01	2997000.00						2997000.00
112328	16曲文01	33863820.00	999.20		7988.00		71892.00	33782940.80
112329	16太安02	219362371.48	12128.98	14098.00	59461.70	648264.60	941127.31	217687290.89

(三)上市证券成交金额分布(按每笔成交金额大小分类)(续)

SECURITIES TRADING VALUE BY TRADE SIZE (Continued)

元人民币, RMB Yuan

代码 Code	证券简称 Security	总成交金额 Value Traded	按每笔成交金额大小分类的成交金额 Value by Trade Size					
			<1 000	1 000—5 000	5 000—10 000	10 000—50 000	50 000—100 000	>100 000
112331	16宝德01	21000.00		1000.00		20000.00		
112332	16劲嘉01	526079446.75	500.00		9100.00	180000.00	779000.00	525110846.75
112333	16鲁焦01	97027888.04	31963.82	135163.59	754694.75	11100173.55	16854685.11	68151207.22
112335	16海资01	61628.00					61628.00	
112336	16太安债	593750726.55	136163.77	193053.67	718568.78	8816509.17	13212328.95	570674102.21
112337	16双星01	41988745.00				34965.00		41953780.00
112339	16积余债	1864451420.00						1864451420.00
112340	16泛控01	80070635.39	4896.90	1970.00	23547.00	206048.89	763560.43	79070612.17
112341	16宝龙02	1482759512.31		6030.00	8012.00	322397.20	261220.00	1482161853.11
112342	16厦贸01	1049002900.00						1049002900.00
112343	16魏桥01	3458096694.07	1205.00	10012.60		359549.92	1009803.82	3456716122.73
112344	16魏桥02	452381610.30	980.00			77454.00	99400.00	452203776.30
112345	16劲嘉02	254391600.00						254391600.00
112346	16惠誉01	308367305.67	54386.82	157315.21	1473181.53	13028127.24	19979693.36	273674601.51
112347	16惠誉02	56993889.44	19733.52	25674.99	100990.52	1616545.50	4199000.58	51031944.33
112348	16华美01	51600000.00						51600000.00
112349	16红楼债	30826245.00	1959.00			93182.00		30731104.00
112350	16软控01	74855333.92	24474.65	16457.98	153612.39	2176691.05	3142874.90	69341222.95
112351	16步高01	118787173.39	895.59		7960.80	19960.00		118758357.00
112352	16TCL01	496888359.65		2500000.00	9995.00	165699.60		494212665.05
112353	16TCL02	999345396.00						999345396.00
112355	16桂资01	394643784.96	939.90			143450.00	248560.00	394250835.06
112357	16海资02	476709003.45	45099.34	13590.70	77685.30	1876177.23	4236142.11	470460308.77
112358	16BOE01	2383625534.30	1197.80	2996.00	19980.00	99893.00	299810.00	2383201657.50
112359	16魏桥03	2805980301.50	4239.20	10595.40	5025.00	78770.00	147250.00	2805734421.90
112361	16新大02	60097283.33	42436.61	125464.69	660435.45	11143705.30	13738529.91	34386711.38
112362	16泛控02	339079556.96	7811.32	5966.64	102253.44	1347524.03	2007670.38	335608331.15
112363	16三湘债	49138235.50				39940.00		49098295.50
112364	16云白01	309130447.40	23494.60	51615.60	71205.42	241916.28	2857140.00	305885075.50
112365	16广业01	396462370.00					278080.00	396184290.00
112366	16宝安01	445122515.25	6739.40	33490.00	195930.00	2258222.50	7473840.30	435154293.05
112367	16华西01	302069640.69	2984.80	2985.00	19803.90	523557.80	1459743.30	300060565.89
112369	16峨旅01	600419930.00						600419930.00
112370	16新纶债	100165500.00					201200.00	99964300.00
112371	16太阳01	101316132.00				63020.00	110000.00	101143112.00
112372	16棕榈01	69557817.90	4968.77	6796.00	34321.58	1110273.93	1749353.40	66652104.22
112373	16奥瑞金	1036728208.19	66638.11	68345.64	257465.92	4482206.37	10458195.39	1021395356.76
112374	16华油01	279541856.64	8885.75	42576.72	165312.80	4381157.96	6176868.58	268767054.83
112375	16昆投01	1257892640.00				39520.00		1257853120.00
112376	16侨城01	385488611.52						385488611.52
112377	16侨城02	529826590.16						529826590.16
112378	16盛润债	337073942.09	2854.40	7865.20	54269.10	1355937.54	2742412.07	332910603.78
112380	16东林01	103398294.62	24813.00	9574.95	54965.00	1503558.81	1989269.40	99816113.46
112381	16华联债	56494412.20	1994.87	5901.00	44527.01	2270737.36	2966761.59	51204490.37
112382	16南都01	112644517.50			5880.00	78700.00	650215.50	111909722.00
112383	16当代债	258828664.95	895.00	15905.90	9845.00	205587.75	52800.00	258543631.30
112384	16歌尔01	859297638.71		4111.00				859293527.71
112385	16奥燃01	1048941000.00						1048941000.00
112386	16申宏01	1451250044.00		1001.00				1451249043.00
112387	16华南02	134067777.13	1971.90	21502.27	30275.01	647077.38	1263821.18	132103129.39
112388	16聚龙债	296510.00						296510.00
112389	16华西02	206410578.42	10796.99	18332.30	89305.91	1133616.38	3231586.39	201926940.45
112390	16三聚债	454703867.30	9064.50	11242.50	153147.24	2178987.39	4441986.36	447909439.31
112391	16龙基02	654972300.00		10000.00		48000.00	240000.00	654674300.00
112392	16掌趣01	3125025.00	200.00			26973.00	552197.00	2545655.00
112393	16万维01	46530249.77	4994.95	11969.85	28859.70	1449154.56	5878566.14	39156704.57
112394	16泰禾02	1396693152.35	68531.66	126155.47	689730.69	11676317.83	16048270.25	1368084146.45
112395	16泰禾03	341989200.00						341989200.00

(三)上市证券成交金额分布(按每笔成交金额大小分类)(续)

SECURITIES TRADING VALUE BY TRADE SIZE (Continued)

元人民币, RMB Yuan

代码 Code	证券简称 Security	总成交金额 Value Traded	按每笔成交金额大小分类的成交金额 Value by Trade Size					
			<1 000	1 000—5 000	5 000—10 000	10 000—50 000	50 000—100 000	>100 000
112396	16华美02	754524480.00					51840.00	754472640.00
112397	16胜通01	35285693.66	45102.25	279499.91	466637.77	4365869.91	4266881.22	25861702.60
112399	H6凯迪债	720000.00						720000.00
112402	16华股01	1305051766.29	1988.80	5009.90				1305044767.59
112403	16农四01	628641878.90						628641878.90
112405	16天顺01	14667483.70				39840.00	317680.00	14309963.70
112406	16力合债	400200.00						400200.00
112407	16厦港01	227793480.00						227793480.00
112408	16新兴01	1273248848.60	912.60				80360.00	1273167576.00
112409	16TCL03	1592486200.00						1592486200.00
112410	16中房债	264642900.00						264642900.00
112411	16光线01	3916316.00		1986.00			1179828.00	2734502.00
112413	16兴蓉01	1867998852.90	7919.20	18070.40	13071.30	206789.00	63900.00	1867689103.00
112414	16沃尔01	52571560.00						52571560.00
112415	16奋达01	4000000.00						4000000.00
112416	16奥燃02	349363091.00			7800.00	56775.00	650280.00	348648236.00
112418	16中南02	2387733575.16	3976.90	64055.00	58531.20	835729.00	2218700.60	2384552582.46
112419	16河钢01	158898684.00						158898684.00
112420	16潮宏01	74027131.90				65150.00		73961981.90
112421	16信利01	571908349.69	66975.99	127956.42	508987.87	7362514.62	15439031.86	548402882.93
112422	16飞马债	62300000.00						62300000.00
112423	16株国投	682480083.02	4958.50	3991.20	9980.00	262560.39	577918.00	681620674.93
112424	16文化01	1591321306.22	165221.07	142451.06	783703.68	9795526.08	19640821.48	1560793582.85
112425	16河钢02	2060281480.82		1000.00	5002.00			2060275478.82
112426	16东林02	1199617999.35	88413.80	39494.87	188885.40	3297193.36	8608850.55	1187395161.37
112427	16滨房01	4479851063.58				40200.00		4479810863.58
112428	16桂资03	808059450.00						808059450.00
112430	16宝龙03	95343018.17			8880.57			95334137.60
112431	16步高02	164285850.00				19600.00		164266250.00
112432	16冀中02	717511580.00		3000.00	5000.00	10000.00		717493580.00
112434	16正商03	437521176.00	1930.00			125450.00	192990.00	437200806.00
112435	16绿景01	4425351519.10			9900.00	99000.00	99000.00	4425143619.10
112436	16阳城01	3784512425.00					99499.00	3784412926.00
112437	16铁汉02	31268821.93	5695.86	25883.43	122604.56	2885953.70	4723891.47	23504792.91
112439	16康缘01	102484208.30	7858.80		26570.00	588525.00	253200.00	101608054.50
112440	16吉保01	93422000.00						93422000.00
112441	H6凯迪01	325000.00						325000.00
112443	16胜通03	12467585.79	10220.96	100793.59	150266.35	1359981.64	944164.11	9902159.14
112444	16万集01	1567380025.24	217687.28	712057.19	3445633.08	45683098.10	79547857.88	1437773691.71
112445	16申宏02	1773126427.00			9999.00	69993.00	54835.00	1772991600.00
112446	16申宏03	2676691324.92	3462.75		5484.77	40836.00	357583.00	2676283958.40
112447	16顺发债	69807100.00						69807100.00
112448	16莱蒙01	531625269.10	974.70	1930.00	17542.80	313559.70	647659.60	530643602.30
112449	16棕榈02	654021722.01	28990.72	59073.47	427703.59	9622771.31	30048234.82	613834948.10
112450	16格林01	228894678.25			29417.00	718380.75	1751562.00	226395318.50
112451	16利德01	355558783.07	998.00			49750.00	561262.00	354946773.07
112452	16阳城02	3651185001.04	3137.60	1886.70		706098.20	1178980.53	3649294898.01
112453	16迪安01	684905347.06	43143.50	63846.99	441347.47	9887669.96	21623652.79	652845686.34
112455	16金街01	1878975103.00		2004.00				1878973099.00
112456	16金街02	1098983680.00						1098983680.00
112457	16魏桥05	4814790624.68	54082.11	38687.63	729974.80	4344458.55	8342085.11	4801281336.48
112458	16盐港01	46014640.00						46014640.00
112459	16宜华01	610673275.13	426657.64	831848.67	1916521.61	24610853.26	45649726.59	537237667.36
112460	16安控债	188559495.91	14611.27	61248.38	249395.85	5744771.81	15684717.28	166804751.32
112461	16龙控02	3883769509.50				99650.00	208750.00	3883461109.50
112462	16徐工02	2369334868.10			39955.00	316686.40	56943.00	2368921283.70
112463	16天保01	240595475.80				94648.50		240500827.30
112464	16东林03	1271427818.45	136391.29	273358.85	646831.13	12675404.98	24977554.79	1232718277.41

(三)上市证券成交金额分布(按每笔成交金额大小分类)(续)

SECURITIES TRADING VALUE BY TRADE SIZE (Continued)

元人民币, RMB Yuan

代码 Code	证券简称 Security	总成交金额 Value Traded	按每笔成交金额大小分类的成交金额 Value by Trade Size					
			<1 000	1 000—5 000	5 000—10 000	10 000—50 000	50 000—100 000	>100 000
112465	16厦港02	194446850.00					99250.00	194347600.00
112466	16彩塑01	621766101.60	14704.92	59756.48	276340.44	6597228.71	11347106.73	603470964.32
112467	16天广01	163642955.85	1637.50	10646.00		44329.00		163586343.35
112468	16景峰01	1196782409.81	129204.99	170323.91	751338.23	12404308.90	29198562.54	1154128671.24
112469	16涪陵02	2377679612.90		1000.00			231953.60	2377446659.30
112470	16江控01	2944485039.00					98109.00	2944386930.00
112471	16宝德02	387838975.99	24413.40	11454.96	105218.00	1434390.48	2109184.30	384154314.85
112472	16裕同01	330254318.30	998.00				286693.20	329966627.10
112473	16海普瑞	247092097.08	482.50			243890.50	933392.50	245914331.58
112474	16合泰01	485210481.11	31767.68	66711.37	234624.20	3740514.03	10653280.63	470483583.20
112475	16万丰01	112141180.00				54880.00	97500.00	111988800.00
112476	16鄂能01	790701289.01	32473.97	57845.70	128063.61	2252980.57	1165366.96	787064558.20
112478	16奥燃03	1391207553.40			9870.00	347404.00	1169646.00	1389680633.40
112479	16珠海债	671192545.43	1998.90					671190546.53
112480	16腾晖01	18462198.50	998.00			264290.00	69860.00	18127050.50
112481	16广联01	666757814.00				49550.00	396530.00	666311734.00
112483	16宝新01	1131526107.30	1778.12		9855.00	144268.08	196317.00	1131173889.10
112484	16一创02	696072420.52						696072420.52
112485	16国盛金	474437328.38		8964.98		190063.92	241709.60	473996589.88
112486	16远大01	60425700.00						60425700.00
112487	16合力01	502682257.50				19900.00	1003125.50	501659232.00
112488	16峨旅02	709902969.80						709902969.80
112489	16嘉美债	936153842.95	42560.51	109936.08	432652.82	4681087.50	13662082.76	917225523.28
112490	16捷成01	109441800.00						109441800.00
112491	16宝新02	699302555.76			5502.75		61752.00	699235301.01
112492	16一创03	886194200.00						886194200.00
112493	16华能资	1331625294.50		1014.50				1331624280.00
112494	H6凯迪03	11220000.00				90000.00		11130000.00
112496	17天神01	331897831.55	3268.27	22233.90	45319.76	880103.02	863651.00	330083255.60
112497	17金旗01	28466135.14	30430.14	60427.35	90782.30	1817672.84	3082624.38	23384198.12
112498	17万集01	768471479.47	40702.20	415769.31	1335183.32	27255329.63	52733254.08	686691240.93
112499	17欧菲01	133754227.36	997.00	23807.93	27770.00	1118980.00	4374796.81	128207875.62
112500	17山路01	258027200.00				10099.00		258017101.00
112501	17东江G1	715786917.64					79948.00	715706969.64
112502	17科伦01	270443540.00						270443540.00
112503	17山证01	2254219320.00						2254219320.00
112504	17山证02	452598700.00						452598700.00
112506	17温氏01	420319815.80				149694.90	460180.80	419709940.10
112507	17科陆01	100000000.00						100000000.00
112508	17华昌01	5417003.80		3037.80		10126.00		5403840.00
112509	17余投01	392934250.00						392934250.00
112510	H7盛运01	25200000.00						25200000.00
112511	17正通01	292797703.50	991.50	8839.60	44530.00	297350.00	871868.00	291574124.40
112512	17华茂01	446112180.00						446112180.00
112513	17华股01	932029712.44	990.00					932028722.44
112515	17昆投01	1373920721.00						1373920721.00
112516	17国信01	3763153100.00						3763153100.00
112517	17西航01	256321431.45	39304.92	111185.56	739102.57	7359904.43	12742736.79	235329197.18
112518	17TCL01	1058559572.00						1058559572.00
112519	17物美01	85076400.00						85076400.00
112520	17广发01	4548606468.00						4548606468.00
112521	17昆仑01	232703456.00	992.00	1060.00	8928.00	36156.00		232656320.00
112523	17株国01	741459640.00					152400.00	741307240.00
112526	H7腾邦01	238514088.00	1810.00				90090.00	238422188.00
112527	17华讯01	199923100.00						199923100.00
112528	17欣旺01	542685311.30						542685311.30
112529	17广证01	140859400.00						140859400.00
112530	17亚迪01	1591438945.90		2012.00	6036.00	20220.00		1591410677.90

(三)上市证券成交金额分布(按每笔成交金额大小分类)(续)

SECURITIES TRADING VALUE BY TRADE SIZE (Continued)

元人民币, RMB Yuan

代码 Code	证券简称 Security	总成交金额 Value Traded	按每笔成交金额大小分类的成交金额 Value by Trade Size					
			<1 000	1 000—5 000	5 000—10 000	10 000—50 000	50 000—100 000	>100 000
112531	17岸资01	20000000.00						20000000.00
112532	17凯撒03	351895928.60	42696.89	45561.10	82338.50	2168617.60	3676903.80	345879810.71
112533	17海药01	114914919.30					141399.30	114773520.00
112534	17湘粮债	183872680.00				10020.00	99000.00	183763660.00
112535	17海王01	19668000.00						19668000.00
112537	17牡资01	444866986.00	1987.90	10900.00		200996.00	198500.00	444454602.10
112538	17汇通01	20452947.00		1031.00				20451916.00
112539	17温氏02	2798443019.00	304.20	1012.00	9835.80	10078.00		2798421789.00
112540	17凯文01	330731800.00						330731800.00
112541	17立思01	59962000.00						59962000.00
112542	17TCL02	1886955039.38					50325.00	1886904714.38
112543	17深投01	775286220.00						775286220.00
112544	17国信02	2904203450.00						2904203450.00
112545	17宝鹰01	100397200.00						100397200.00
112546	17万科01	1500815176.10		3035.10		20175.00		1500791966.00
112547	17曲文01	603763579.00				10107.70		603753471.30
112548	17兴森01	35871410.00	298.80	2002.00		137498.00	498030.00	35233581.20
112549	17余投02	532189100.00						532189100.00
112550	17科伦02	976719336.40		6073.40		70600.00	2693490.00	973949173.00
112551	17合泰01	179997900.00						179997900.00
112552	17厦贸Y1	566828999.48		2022.60				566826976.88
112553	17华讯02	181011610.00					196400.00	180815210.00
112554	17前海01	258803750.00						258803750.00
112555	17新野01	163113866.00				49700.00	486456.00	162577710.00
112556	17广发02	6997121799.00						6997121799.00
112557	17冀中01	1546149254.25				23460.00		1546125794.25
112558	17美晨01	551154950.00						551154950.00
112559	17恒通债	81175400.00						81175400.00
112560	17国水01	40121200.00						40121200.00
112561	17万科02	270812000.00						270812000.00
112562	17招路01	988260292.00		6102.00				988254190.00
112564	17广业01	183953300.00						183953300.00
112565	17万集02	404812621.00	2840.00		5300.00			404804481.00
112566	17涪陵01	1668646510.11		1015.00		32480.00	252900.00	1668360115.11
112567	17天顺债	177109173.00						177109173.00
112568	17欣旺02	267963522.59				17255.00		267946267.59
112569	17欣旺03	138422520.00						138422520.00
112570	17晨债01	398957114.04	6830.00	73378.09	181022.96	2381446.59	4680371.75	391634064.65
112571	17深投02	2219537980.00					61200.00	2219476780.00
112572	17华讯03	237773658.87	9898.70	48424.32	283052.17	2956734.17	4317364.45	230158185.06
112573	17西煤01	858184339.86						858184339.86
112574	17南都01	283408026.52	20053.42	135028.30	433919.33	8224388.77	16109422.34	258485214.36
112575	17格林债	408065945.73	17474.21	2970.00	15359.92	391023.73	748686.99	406890430.88
112576	17齐科01	160218063.80		9158.05		39600.00	99050.00	160070255.75
112577	17宝安02	636617130.00						636617130.00
112579	17蒙草G1	73766054.68	11807.04		39799.00	536418.80	2427374.84	70750655.00
112580	17欧菲02	271081132.89	1971.84		44863.20	72931.70	97895.00	270863471.15
112581	17西煤02	324572350.00						324572350.00
112583	17心化01	200053000.00						200053000.00
112584	17创维P1	1372088723.80	300.03		15048.00	170345.00	74362.50	1371828668.27
112585	17桂建01	616180179.26		1030.00	18346.50	169344.00	637005.80	615354452.96
112586	17航技01	209955720.00						209955720.00
112587	17越租01	870866850.00						870866850.00
112588	17万维S1	76392400.00				10000.00		76382400.00
112590	17厦港01	369754914.00						369754914.00
112591	17牡资02	9870000.00						9870000.00
112592	17徐工Y1	1618836630.00						1618836630.00
112593	17未名债	685544539.67	31553.90	66051.84	290627.26	5521772.89	11640658.75	667993875.03

(三)上市证券成交金额分布(按每笔成交金额大小分类)(续)

SECURITIES TRADING VALUE BY TRADE SIZE (Continued)

元人民币, RMB Yuan

代码 Code	证券简称 Security	总成交金额 Value Traded	按每笔成交金额大小分类的成交金额 Value by Trade Size					
			<1 000	1 000—5 000	5 000—10 000	10 000—50 000	50 000—100 000	>100 000
112594	17万集03	176857008.00		1000.00				176856008.00
112595	17国信03	2093048962.16		1023.50			203500.00	2092844438.66
112596	17瑞康01	239285318.62	23661.99	109763.02	795740.94	7993924.63	19909801.85	210452426.19
112597	17顺丰01	101025500.00						101025500.00
112598	17物美02	183023600.00						183023600.00
112599	17昆投02	641638420.00						641638420.00
112600	17巴安债	110425839.00						110425839.00
112601	17正通02	248991070.00				49875.00		248941195.00
112602	17步高01	15148200.00						15148200.00
112603	17普邦债	123547265.40		1988.00	17921.90	118555.50	310166.50	123098633.50
112604	17美尚01	141482400.00						141482400.00
112605	17光线01	1021601338.00		4027.10			50000.00	1021547310.90
112606	17中利G1	9850000.00						9850000.00
112607	17滨房01	451679700.00						451679700.00
112608	17三圣债	230211300.00						230211300.00
112609	17余投03	622443900.00						622443900.00
112610	17制药01	375140390.00						375140390.00
112611	17青信Y1	994077200.00						994077200.00
112612	17正邦01	400098576.20				355745.00	864091.00	398878740.20
112613	17蛇口01	263950800.00						263950800.00
112614	17蛇口02	408510900.00				102300.00	102300.00	408306300.00
112615	17深能01	1159347920.00						1159347920.00
112616	17深能02	732009940.00						732009940.00
112617	17深能G1	507498150.00						507498150.00
112618	17四维01	14392433.00				45307.50	355727.50	13991398.00
112619	17中南01	430416063.07	54249.33	84999.81	333407.50	1313176.10	3198537.23	425431693.10
112620	17制药02	124900880.00						124900880.00
112621	17昆投03	322487440.00						322487440.00
112624	17鑫能G1	135366100.00						135366100.00
112626	17传化01	4903799.98	1899.98	3860.00		49000.00	294000.00	4555040.00
112627	17创投S1	296969800.00						296969800.00
112629	17电科01	295941995.80		1037.00				295940958.80
112630	17中南02	1010441232.00	1905.00	17290.00	24769.00	122500.00	369286.00	1009905482.00
112631	18英唐01	44359260.00						44359260.00
112632	18一创01	60559604.10		2004.10				60557600.00
112633	18一创02	101760200.00						101760200.00
112634	18侨城01	1992001200.00						1992001200.00
112635	18侨城02	241633976.00						241633976.00
112638	18湘电01	735967050.00						735967050.00
112639	18天齐01	252620745.50	996.20		9962.00	80684.60	678381.00	251850721.70
112641	18晨债01	4900000.00						4900000.00
112642	18侨城03	421470300.00						421470300.00
112643	18侨城04	847661890.00						847661890.00
112644	18 GLPR 1	472071900.00						472071900.00
112645	18棕榈01	20344925.00						20344925.00
112646	18棕榈02	400028830.00						400028830.00
112647	18招商R1	37571110.00				10006.00	389280.00	37171824.00
112648	18桂投01	434591200.00						434591200.00
112650	18金科01	1137654960.00			8000.00	79920.00	126945.00	1137440095.00
112651	18金科02	869964000.00						869964000.00
112653	18恒逸R1	422323080.00						422323080.00
112654	18新泰01	568933950.00					92250.00	568841700.00
112655	18侨城05	274608040.00					205740.00	274402300.00
112656	18侨城06	10521900.00						10521900.00
112657	18美年01	81190296.14			5815.14		94000.00	81090481.00
112658	18朗姿01	77809800.00						77809800.00
112659	18创投S1	58320483.10	1998.10	1000.00				58317485.00
112660	18恒逸01	1099927866.50		2037.00	25416.00	110679.50	211660.00	1099578074.00

(三)上市证券成交金额分布(按每笔成交金额大小分类)(续)

SECURITIES TRADING VALUE BY TRADE SIZE (Continued)

元人民币, RMB Yuan

代码 Code	证券简称 Security	总成交金额 Value Traded	按每笔成交金额大小分类的成交金额 Value by Trade Size					
			<1 000	1 000—5 000	5 000—10 000	10 000—50 000	50 000—100 000	>100 000
112663	18农四01	403545150.00						403545150.00
112664	18合和01	229442600.00						229442600.00
112666	18科伦01	506444470.00						506444470.00
112667	18河钢Y1	2998418066.90		3106.40	7267.40		190808.10	2998216885.00
112668	18中材Y1	91021600.00						91021600.00
112670	18 GLPR 2	1349006592.56					352862.24	1348653730.32
112672	18深建01	2826710740.00				10240.00		2826700500.00
112673	18华明01	112544800.00						112544800.00
112674	18亚迪01	2585035224.60		10166.00	9162.00	136628.50	254072.50	2584625195.60
112675	18厦贸Y1	1916571328.00						1916571328.00
112676	18瑞康01	290219438.52	15028.16	51779.88	224782.30	4759394.99	10920943.66	274247509.53
112677	18创投S2	310137850.00						310137850.00
112678	18蛇口01	2188282952.00		1052.00				2188281900.00
112679	18蛇口02	543987500.00				102000.00		543885500.00
112680	18物美01	408230920.00						408230920.00
112681	18恒逸02	1575396544.00					50100.00	1575346444.00
112682	18苏宁01	2302008443.97	907.20	14155.87	18126.00	467929.50	1762643.50	2299744681.90
112683	18圆融01	1011028811.60				31731.60	50650.00	1010946430.00
112685	18粤科01	1104484800.00						1104484800.00
112687	18青信Y1	1416041851.00		1016.00		32334.00		1416008501.00
112688	18象屿Y1	646097880.00						646097880.00
112689	18厦港01	727557840.00						727557840.00
112690	18广发01	9789427104.60				381429.00	304950.00	9788740725.60
112691	18爱康01	505689810.00						505689810.00
112692	18 GLPR 3	1352740700.00						1352740700.00
112694	18合和02	277395100.00						277395100.00
112695	18制药01	172749423.82						172749423.82
112697	18苏宁02	1629568050.00						1629568050.00
112698	18南方01	201794050.00					52000.00	201742050.00
112699	18二三01	101567000.00						101567000.00
112701	18航技01	91104900.00						91104900.00
112703	18深投01	602694700.00						602694700.00
112707	18岸资01	278964700.00						278964700.00
112708	18国微01	266336681.44	2902.00	28472.00	73857.21	672322.50	542453.50	265016674.23
112711	18新泰03	31248100.00						31248100.00
112712	18中山01	587423950.00				10295.00		587413655.00
112713	18深能01	1697556328.00						1697556328.00
112715	18蛇口03	1231755600.00						1231755600.00
112717	18 TCL01	934533230.00						934533230.00
112718	18蛇口04	2520858465.00						2520858465.00
112719	18电科01	42850760.00						42850760.00
112720	18信产债	193629900.00						193629900.00
112721	18苏宁03	1103741460.00		1020.00		30390.00		1103710050.00
112723	18渤金01	19610200.00						19610200.00
112724	18万集01	204207612.40	1815.50			18400.00	148480.00	204038916.90
112727	18 GLPR 5	847614585.30						847614585.30
112728	18申宏01	488167100.00						488167100.00
112729	18申宏02	8933087043.80		2083.80			123540.00	8932961420.00
112730	18粤科02	152466000.00						152466000.00
112731	18粤科03	20632900.00					101900.00	20531000.00
112732	18航技03	639965096.00		1012.00				639964084.00
112733	18苏宁04	1611590222.00		1022.00		51220.00	80960.00	1611457020.00
112734	18招路01	1772306560.00					50800.00	1772255760.00
112735	18河钢Y2	2808224290.80					61716.00	2808162574.80
112736	18象屿Y2	192802400.00						192802400.00
112737	18侨集01	1902034100.00						1902034100.00
112738	18侨集02	1641929600.00						1641929600.00
112739	18顺丰01	756909700.00						756909700.00

(三)上市证券成交金额分布(按每笔成交金额大小分类)(续)

SECURITIES TRADING VALUE BY TRADE SIZE (Continued)

元人民币, RMB Yuan

代码 Code	证券简称 Security	总成交金额 Value Traded	按每笔成交金额大小分类的成交金额 Value by Trade Size					
			<1 000	1 000—5 000	5 000—10 000	10 000—50 000	50 000—100 000	>100 000
112740	18国信03	2191043530.00						2191043530.00
112741	19 BOEY 1	4458907320.00						4458907320.00
112742	18万科01	726386450.00						726386450.00
112743	18苏宁05	2017341920.00					71785.00	2017270135.00
112744	18圆融02	141869900.00						141869900.00
112747	18 TCL02	1576834926.28		2067.00		38836.00	53040.00	1576740983.28
112748	18亚迪02	1913409010.00						1913409010.00
112750	18深建02	590278370.00		1020.00				590277350.00
112751	18广发02	2325741700.00						2325741700.00
112752	18智光01	100236300.00						100236300.00
112753	18牡资01	233995950.00						233995950.00
112754	18穗控Y1	1030227800.00						1030227800.00
112757	18新化01	219874000.00						219874000.00
112760	18通裕02	82840000.00						82840000.00
112761	18物美02	310947850.00						310947850.00
112764	18恒集01	857671674.00				38114.00	150654.00	857482906.00
112765	18渤金02	252425050.00						252425050.00
112766	18远致01	1838277000.00						1838277000.00
112767	18美置01	245446900.00						245446900.00
112768	18新化03	653843895.00		1045.00				653842850.00
112770	18阳城01	1531480285.00				43677.00	556880.00	1530879728.00
112771	18渤金03	230106410.00						230106410.00
112772	18航技04	677110800.00						677110800.00
112773	18东北债	1282923870.00						1282923870.00
112774	18克明01	90994000.00						90994000.00
112775	18华股01	46295550.00						46295550.00
112776	18中海01	6006831486.60					212289.00	6006619197.60
112777	18顺丰02	176162510.00		1010.00				176161500.00
112779	18科伦02	1220888500.00						1220888500.00
112781	18华锦01	1653412982.15			5050.00	124682.50	359028.00	1652924221.65
112782	18东旭02	423189630.00						423189630.00
112783	18渤金04	8032000.00						8032000.00
112784	18万科02	1435440600.00				10100.00		1435430500.00
112785	18恒集02	601723410.00						601723410.00
112786	18涪陵01	1847273060.00				122400.00	204000.00	1846946660.00
112788	18深纾01	908280000.00						908280000.00
112789	18深投03	1587732400.00						1587732400.00
112791	18翰宇02	577810650.00						577810650.00
112792	18海能01	755631700.00						755631700.00
112793	18恒集03	82237500.00						82237500.00
112794	18厦港02	404186507.80		1008.00				404185499.80
112795	18捷成01	420566215.20	3749.70	1900.00	30420.40	173000.00	802801.90	419554343.20
112796	19伊犁01	30044100.00						30044100.00
112797	18圆纾01	380329150.00					50750.00	380278400.00
112798	18国际P2	2546668320.00						2546668320.00
112799	18苏宁06	2216471071.14	1298.79	2988.00	8964.00	190276.00	586508.00	2215681036.35
112800	18苏宁07	636874600.00				19800.00	99000.00	636755800.00
112801	18龙控05	2252005160.00						2252005160.00
112802	18电科02	1206249100.00						1206249100.00
112803	18恒集04	757866128.00						757866128.00
112804	18清PGY1	775260560.00				16000.00		775244560.00
112805	18中联01	817679970.00						817679970.00
112806	18深能Y1	646593693.30		6093.30				646587600.00
112807	18宜健01	59469500.00						59469500.00
112808	18海集Y1	1329531705.00				20180.00	131195.00	1329380330.00
112809	18航空01	650504850.00						650504850.00
112810	18渤租05	282787610.00						282787610.00
112811	18通裕03	349258112.70	1879.90	4063.00				349252169.80

(三)上市证券成交金额分布(按每笔成交金额大小分类)(续)

SECURITIES TRADING VALUE BY TRADE SIZE (Continued)

元人民币, RMB Yuan

代码 Code	证券简称 Security	总成交金额 Value Traded	按每笔成交金额大小分类的成交金额 Value by Trade Size					
			<1 000	1 000—5 000	5 000—10 000	10 000—50 000	50 000—100 000	>100 000
112812	18申证03	2529893300.00						2529893300.00
112814	18徐工Y1	283881800.00						283881800.00
112815	18穗控Y2	1482771900.00						1482771900.00
112816	18穗控Y3	1203527000.00						1203527000.00
112817	18怡亚01	139763700.00						139763700.00
112818	18怡亚02	165887700.00						165887700.00
112819	18涪陵Y1	656420200.00						656420200.00
112821	18天马01	1191374500.00						1191374500.00
112822	18南集01	130154400.00						130154400.00
112823	19深投02	1796589120.00						1796589120.00
112824	19中环02	70000000.00						70000000.00
112825	18鲁西01	667058000.00						667058000.00
112826	18海能02	267078300.00						267078300.00
112827	18卓越06	2788808786.00	990.00		39480.00	54405.00		2788713911.00
112829	19东林02	488377416.21	1971.80	1987.78	15868.80	101575.20	523326.60	487732686.03
112830	18越租01	1243699700.00						1243699700.00
112831	18天健Y1	1793799400.00						1793799400.00
112833	18电科03	724631100.00						724631100.00
112835	18阳城02	1849295365.00					198000.00	1849097365.00
112836	18赛格01	383031125.00						383031125.00
112837	18赛格02	38104000.00						38104000.00
112838	19美置01	1094709200.00						1094709200.00
112839	19越租01	600187550.00			6930.00			600180620.00
112840	19申证01	862080100.00						862080100.00
112842	19东林01	809285876.00		5250.00	10000.00		140000.00	809130626.00
112843	19岸资01	140847100.00						140847100.00
112844	19万科01	4081017200.00						4081017200.00
112845	19中海01	4916251700.00						4916251700.00
112846	19中海02	2254121600.00						2254121600.00
112847	19长城01	739475700.00						739475700.00
112849	19牧原01	1319693176.00		6092.00	6078.00		151500.00	1319529506.00
112850	19珠控01	1522508431.50	990.00	12147.00		146582.00	246168.00	1522102544.50
112851	19山证01	696633850.00						696633850.00
112852	19航空01	6294842000.00						6294842000.00
112853	19潍投01	150397200.00						150397200.00
112854	19亚迪01	2139852247.07		1010.00				2139851237.07
112856	19美置02	1006382100.00						1006382100.00
112857	19广发03	13083711245.89	998.40	2005.00				13083708242.49
112859	19阳城01	1854429163.00						1854429163.00
112860	19中环01	170167300.50		1005.00				170166295.50
112861	19中山01	120663300.00						120663300.00
112862	19天马01	931527800.00						931527800.00
112863	19华股01	351311300.00						351311300.00
112864	19申证03	3903642200.00						3903642200.00
112866	19金科01	1554057300.00						1554057300.00
112868	19穗控Y1	2577671610.00						2577671610.00
112871	19珠纾02	1033398200.00					101100.00	1033297100.00
112872	19 GLPR 1	1583665200.00						1583665200.00
112874	19物美01	290512900.00						290512900.00
112875	19龙控01	1806233500.00						1806233500.00
112876	19太阳G1	990836900.00						990836900.00
112878	19侨城01	3728841800.00						3728841800.00
112880	19桂投01	1855735300.00						1855735300.00
112882	19魏桥01	2011657706.08	4783.99	15397.50	32515.20	89949.90	71213.00	2011443846.49
112883	19恒逸01	180879700.00						180879700.00
112884	19宝龙01	271864650.00						271864650.00
112885	19阳城02	887277790.00						887277790.00
112886	19侨集01	1118486000.00						1118486000.00

(三)上市证券成交金额分布(按每笔成交金额大小分类)(续)

SECURITIES TRADING VALUE BY TRADE SIZE (Continued)

元人民币, RMB Yuan

代码 Code	证券简称 Security	总成交金额 Value Traded	按每笔成交金额大小分类的成交金额 Value by Trade Size					
			<1 000	1 000—5 000	5 000—10 000	10 000—50 000	50 000—100 000	>100 000
112888	19华菱01	846400800.00						846400800.00
112890	19涪陵Y1	573000872.00		1022.00				572999850.00
112892	19宝德01	40000000.00						40000000.00
112893	19深投03	180536300.00						180536300.00
112894	19科伦01	110807100.00						110807100.00
112897	19润租02	455011400.00				10100.00	90900.00	454910400.00
112898	19莞纾01	50002017.30		2017.30				50000000.00
112901	19申证05	4109093500.00						4109093500.00
112903	19电科01	209228800.00						209228800.00
112905	19TCL01	381855600.00						381855600.00
112906	19广基01	1608049560.00						1608049560.00
112907	19深湾01	742106300.00						742106300.00
112908	19沃尔01	47405391.00						47405391.00
112909	19石榴03	120003900.00						120003900.00
112910	19恒逸02	191044118.50		3018.50				191041100.00
112914	19荣盛G1	50000000.00						50000000.00
112915	19深投01	240724100.00						240724100.00
112916	19潍投02	428780280.00		5065.00	5065.00			428770150.00
112917	19润资01	319741900.00						319741900.00
112918	19亚迪Y1	260410800.00						260410800.00
112921	19蛇口01	2351724700.00						2351724700.00
112922	19蛇口02	902888400.00						902888400.00
112923	19国厚01	220000000.00						220000000.00
112924	19金科03	608897389.90				304302.70	156187.20	608436900.00
112926	19万集01	1665781216.00						1665781216.00
112927	19中联01	45982757.50		1007.50				45981750.00
112928	19华菱03	1053254300.00						1053254300.00
112929	19蛇口03	2096158180.00						2096158180.00
112930	19蛇口04	440050400.00						440050400.00
112931	19渝债01	50215000.00						50215000.00
112932	19长城03	1173815900.00						1173815900.00
112934	19新兴01	10030000.00						10030000.00
112935	19物美02	370594100.00						370594100.00
112937	19皖能01	419295460.00						419295460.00
112938	19TCL02	630664500.00						630664500.00
112939	19电建01	159997600.00						159997600.00
112940	19昆仑01	170522400.00						170522400.00
112942	19中骏01	377982740.00						377982740.00
112944	19华南02	261887320.00						261887320.00
112945	19桂纾01	270298700.00						270298700.00
112946	19亚迪03	2206198050.00						2206198050.00
112947	19太钢01	224301750.00						224301750.00
112948	19太钢02	1025247800.00						1025247800.00
112949	19特发01	380055000.00						380055000.00
112950	19石榴04	80000000.00						80000000.00
112951	19投资01	370173400.00						370173400.00
112952	19投资02	436108540.00						436108540.00
112954	19珠控02	269783600.00						269783600.00
112955	19广基02	235630060.00						235630060.00
112957	19物美04	155162000.00						155162000.00
112959	19老窖01	1187665100.00						1187665100.00
112960	19深能Y1	300532400.00						300532400.00
112961	19苏投S1	179803700.00						179803700.00
112962	19深建01	1440917200.00						1440917200.00
112963	19温氏01	4000000.00						4000000.00
112964	19海康01	99160000.00						99160000.00
112965	19粤控01	19692800.00						19692800.00
112966	19粤控02	531408380.00		2080.00				531406300.00

(三)上市证券成交金额分布(按每笔成交金额大小分类)(续)

SECURITIES TRADING VALUE BY TRADE SIZE (Continued)

元人民币, RMB Yuan

代码 Code	证券简称 Security	总成交金额 Value Traded	按每笔成交金额大小分类的成交金额 Value by Trade Size					
			<1 000	1 000—5 000	5 000—10 000	10 000—50 000	50 000—100 000	>100 000
112967	19福投01	189154000.00						189154000.00
112968	19信利S1	10000000.00						10000000.00
112969	19中电科	1328248200.00						1328248200.00
112970	19鲁机场	274484600.00						274484600.00
112971	19物美06	390410350.00		1000.00				390409350.00
112973	19顺丰01	111924550.00						111924550.00
112974	19华菱04	149448350.00						149448350.00
112975	19华媒01	10000000.00						10000000.00
112976	19万科02	2838724301.30		1001.30				2838723300.00
112977	19宜运01	89959410.00						89959410.00
112979	19海集01	639646700.00					265000.00	639381700.00
112980	19燃投01	989969800.00						989969800.00
112982	19长城05	154979500.00						154979500.00
112983	19TCL03	609218100.00						609218100.00
112988	19CATL01	79864500.00						79864500.00
112990	19北港01	144062200.00						144062200.00
112993	19物美09	20567700.00						20567700.00
112994	19山路01	40000000.00						40000000.00
112996	19海康02	219494000.00						219494000.00
112997	19中南03	280000000.00						280000000.00
112998	19海控02	79762700.00						79762700.00
112999	19河钢01	1251147200.00						1251147200.00
114003	16莱钢02	342405220.00						342405220.00
114005	16麓谷债	129162540.00						129162540.00
114007	16鲁班债	45698282.00						45698282.00
114009	16滇中03	180450510.00						180450510.00
114011	16柳建03	80316000.00						80316000.00
114012	H6弘债03	152152000.00						152152000.00
114016	16中城07	114131580.00						114131580.00
114017	16新青01	208670000.00						208670000.00
114018	16大厂02	71021100.00						71021100.00
114020	16福星06	10172250.00						10172250.00
114021	16百福01	887724200.00						887724200.00
114022	16富力11	7928665526.00						7928665526.00
114023	16津租02	46017335.00						46017335.00
114024	16昆发02	61784400.00						61784400.00
114025	16常建03	1549483180.00						1549483180.00
114026	16航投01	91226900.00						91226900.00
114028	16大族01	181740900.00						181740900.00
114035	16莱钢03	846239380.00						846239380.00
114039	16镇交03	618669450.00						618669450.00
114040	16水城01	116023292.00						116023292.00
114041	16东方03	309126500.00						309126500.00
114043	16余投03	1568598700.00						1568598700.00
114044	16长交01	843615345.00						843615345.00
114046	16绍柯01	980632500.00						980632500.00
114047	16筑工02	129037440.00						129037440.00
114048	16富通债	254854500.00						254854500.00
114049	16交运01	20582200.00						20582200.00
114050	16邦资01	2730978510.00						2730978510.00
114051	16云冶01	236730430.00						236730430.00
114052	16柯建01	1079619700.00						1079619700.00
114058	16广发08	605454000.00						605454000.00
114059	16嘉高03	840669750.00						840669750.00
114063	16连城03	678519500.00						678519500.00
114066	16舟蓬01	103104000.00						103104000.00
114071	16兴宁01	478617740.00						478617740.00
114075	16桂铁02	1730627300.00						1730627300.00

(三)上市证券成交金额分布(按每笔成交金额大小分类)(续)

SECURITIES TRADING VALUE BY TRADE SIZE (Continued)

元人民币, RMB Yuan

代码 Code	证券简称 Security	总成交金额 Value Traded	按每笔成交金额大小分类的成交金额 Value by Trade Size					
			<1 000	1 000—5 000	5 000—10 000	10 000—50 000	50 000—100 000	>100 000
114076	16海发01	103586000.00						103586000.00
114079	16国盛控	31408200.00						31408200.00
114080	16皋沿04	360570600.00						360570600.00
114081	16江夏01	153962900.00						153962900.00
114082	16华福03	282838700.00						282838700.00
114083	16正威01	116418100.00						116418100.00
114085	16淮水07	297197000.00						297197000.00
114086	16海空04	1349888850.00						1349888850.00
114090	16周口02	135278800.00						135278800.00
114094	16淮交通	662976370.00						662976370.00
114095	16泰丰债	206814000.00						206814000.00
114096	17国东01	76236900.00						76236900.00
114098	16东集06	242777500.00						242777500.00
114100	17华源01	2847466754.70						2847466754.70
114103	17西投01	1504417600.00						1504417600.00
114105	17科创01	62564400.00						62564400.00
114106	17周口01	396996100.00						396996100.00
114108	17商丘01	683328800.00						683328800.00
114109	17东集01	232712000.00						232712000.00
114110	17中证01	534630280.00						534630280.00
114117	17常经债	1123853520.00						1123853520.00
114119	17浐灞01	52023000.00						52023000.00
114120	17新密01	306384000.00						306384000.00
114121	17邦资01	724524480.00						724524480.00
114124	17安信01	724403740.00						724403740.00
114125	17陕旅01	62082000.00						62082000.00
114126	17商丘02	443000750.00						443000750.00
114127	17长交01	361444600.00						361444600.00
114129	17广厦01	18142708.00						18142708.00
114131	17金一02	43271200.00						43271200.00
114132	17蔡生01	442753040.00						442753040.00
114134	17淮发01	164941267.00						164941267.00
114138	17紫光02	311445500.00						311445500.00
114139	17紫光03	101022760.00						101022760.00
114141	17徐工01	513581140.00						513581140.00
114142	17贵城发	211536000.00						211536000.00
114143	17平凉01	614539850.00						614539850.00
114146	17京威债	1052100.00						1052100.00
114147	17毅德债	84198300.00						84198300.00
114148	17晨控02	1143429033.75						1143429033.75
114149	17相城债	325489340.00						325489340.00
114150	17海发01	31090936.00						31090936.00
114152	17杭高新	305934500.00						305934500.00
114153	17交运债	346029600.00						346029600.00
114155	17莱蒙01	4234400.00						4234400.00
114164	17新密02	1220233440.00						1220233440.00
114166	17江阴01	674750780.00						674750780.00
114168	17淮发02	677331400.00						677331400.00
114171	17苏铁01	51510600.00						51510600.00
114173	17常德01	200834560.00						200834560.00
114174	17云水02	88538950.00						88538950.00
114176	17海动迁	170703400.00						170703400.00
114177	17远东二	3389049310.00						3389049310.00
114179	17润盛01	342206700.00						342206700.00
114180	17济高债	541821700.00						541821700.00
114181	17中证02	1814042340.00						1814042340.00
114183	17株发债	584445830.00						584445830.00
114185	17冀东01	832031060.00						832031060.00

(三)上市证券成交金额分布(按每笔成交金额大小分类)(续)

SECURITIES TRADING VALUE BY TRADE SIZE (Continued)

元人民币, RMB Yuan

代码 Code	证券简称 Security	总成交金额 Value Traded	按每笔成交金额大小分类的成交金额 Value by Trade Size					
			<1 000	1 000—5 000	5 000—10 000	10 000—50 000	50 000—100 000	>100 000
114186	17瑞通01	303258850.00						303258850.00
114187	17海发02	898881415.00						898881415.00
114190	17邵恒润	313986300.00						313986300.00
114191	17大友01	107739360.00						107739360.00
114194	17巨龙01	423249800.00						423249800.00
114195	17海发03	64023000.00						64023000.00
114196	17协鑫G1	103207500.00						103207500.00
114197	17蚌资01	114210800.00						114210800.00
114198	17长证01	31556900.00						31556900.00
114199	17长证02	14574140.00						14574140.00
114202	17江夏01	154310500.00						154310500.00
114203	17新研01	128396800.00						128396800.00
114204	17广发03	2000353600.00						2000353600.00
114205	17泰禾01	567710645.00						567710645.00
114206	17雅投01	150115000.00						150115000.00
114207	17远东三	863738750.00						863738750.00
114209	17紫光04	60323500.00						60323500.00
114210	17汉柏S1	20960660.00						20960660.00
114212	17中铝01	651262740.00						651262740.00
114214	17广发04	870844520.00						870844520.00
114216	17海印01	407080000.00						407080000.00
114219	17泰禾02	834140692.95						834140692.95
114221	17润盛03	602804676.00						602804676.00
114225	17东集02	568191569.50						568191569.50
114226	17明城01	71117140.00						71117140.00
114228	17远东六	1816020000.00						1816020000.00
114229	17同煤03	3633852500.00						3633852500.00
114230	17同煤04	240043700.00						240043700.00
114232	17合景02	3980223700.00						3980223700.00
114233	17皋沿01	468905940.00						468905940.00
114235	17广发05	452792000.00						452792000.00
114236	17文蓝01	593158589.90						593158589.90
114238	17渝物01	153907940.00						153907940.00
114240	H7腾邦02	56979751.26						56979751.26
114241	17新工01	434406600.00						434406600.00
114242	17贵安债	970243600.00						970243600.00
114245	17合景04	3505499920.00						3505499920.00
114247	17汉柏S2	29026480.00						29026480.00
114249	17泰丰债	189923455.00						189923455.00
114251	17诚志债	123135600.00						123135600.00
114254	17紫光05	56674500.00						56674500.00
114256	17渤租01	703368520.00						703368520.00
114259	17昆交01	359545820.00						359545820.00
114261	17新野02	71287300.00						71287300.00
114262	17南投01	472286296.00						472286296.00
114264	17徐工02	125617300.00						125617300.00
114265	17协鑫G2	292509106.00						292509106.00
114266	17国信07	335701600.00						335701600.00
114274	17金贵01	148882300.00						148882300.00
114275	17国信08	314824200.00						314824200.00
114277	17大庆01	716470700.00						716470700.00
114278	17绵科发	400837880.00						400837880.00
114280	17海印02	209169000.00						209169000.00
114281	17新野03	106812000.00						106812000.00
114282	17国盛金	838271241.00						838271241.00
114285	17鲁金01	633913150.00						633913150.00
114287	17苏冶S1	32070689.25						32070689.25
114288	18国信01	342940300.00						342940300.00

(三)上市证券成交金额分布(按每笔成交金额大小分类)(续)

SECURITIES TRADING VALUE BY TRADE SIZE (Continued)

元人民币, RMB Yuan

代码 Code	证券简称 Security	总成交金额 Value Traded	按每笔成交金额大小分类的成交金额 Value by Trade Size					
			<1 000	1 000—5 000	5 000—10 000	10 000—50 000	50 000—100 000	>100 000
114291	18东北01	591190800.00						591190800.00
114292	18星城02	200194000.00						200194000.00
114294	18海伦01	41612760.00						41612760.00
114296	18冀峰01	37895720.00						37895720.00
114302	18华谊01	130337400.00						130337400.00
114304	18华讯01	46524400.00						46524400.00
114305	18远东一	1274985660.00						1274985660.00
114306	18洞庭01	453029650.00						453029650.00
114307	18洞庭02	127008000.00						127008000.00
114311	18连农01	38187360.00						38187360.00
114314	18紫光01	2748701200.00						2748701200.00
114319	18金科04	814573400.00						814573400.00
114321	18昆交01	1991025050.00						1991025050.00
114322	18柳工01	1537385512.30						1537385512.30
114327	18远东二	837381530.00						837381530.00
114328	18国元01	82871400.00						82871400.00
114329	18国元02	445737100.00						445737100.00
114335	18必康01	810972000.00						810972000.00
114336	18蓝焰01	639439100.00						639439100.00
114339	18阳光02	155776400.00						155776400.00
114342	18绵科发	204983600.00						204983600.00
114344	18金科06	850202290.00						850202290.00
114348	18远东三	220834600.00						220834600.00
114349	18贵安债	395809088.00						395809088.00
114350	18华讯02	42992400.00						42992400.00
114355	18柳工02	225315100.00						225315100.00
114356	18榕建01	230199800.00						230199800.00
114357	18泰禾01	1697521224.30						1697521224.30
114358	18国元03	82628800.00						82628800.00
114359	18诚志债	189566100.00						189566100.00
114360	18榕建02	803011400.00						803011400.00
114362	18湘高G1	137277400.00						137277400.00
114363	18济高01	986941100.00						986941100.00
114364	18远东四	213728400.00						213728400.00
114365	18融创01	631354715.00						631354715.00
114367	18大庆01	627653440.00						627653440.00
114370	18工控02	716290250.00						716290250.00
114373	18泰禾02	296280500.00						296280500.00
114374	18太国债	865970704.00						865970704.00
114377	18苏电01	945091800.00						945091800.00
114379	18柳工03	134010100.00						134010100.00
114380	18正荣01	3215060750.00						3215060750.00
114381	18湘高G2	623150160.00						623150160.00
114382	18融创03	1501511220.00						1501511220.00
114385	18翔控01	235456800.00						235456800.00
114388	18阳煤02	2991094750.00						2991094750.00
114389	18碧桂01	206883400.00						206883400.00
114390	18申证01	291923850.00						291923850.00
114391	18大庆03	53854450.00						53854450.00
114396	18远东五	438794550.00						438794550.00
114397	18苏电03	408953190.00						408953190.00
114400	18武政02	125794200.00						125794200.00
114401	18昆钢01	103340100.00						103340100.00
114403	18沭东债	2856892450.00						2856892450.00
114405	18阳光04	3517297188.08						3517297188.08
114406	18申证02	210941800.00						210941800.00
114408	18国信04	207274000.00						207274000.00
114409	18武政03	462251340.00						462251340.00

(三)上市证券成交金额分布(按每笔成交金额大小分类)(续)

SECURITIES TRADING VALUE BY TRADE SIZE (Continued)

元人民币, RMB Yuan

代码 Code	证券简称 Security	总成交金额 Value Traded	按每笔成交金额大小分类的成交金额 Value by Trade Size					
			<1 000	1 000—5 000	5 000—10 000	10 000—50 000	50 000—100 000	>100 000
114411	18阳煤04	1986074860.00						1986074860.00
114412	18中南01	2322871585.00						2322871585.00
114414	18克投01	478607200.00						478607200.00
114415	18黔江G2	654674650.00						654674650.00
114416	18海伦02	1465733095.00						1465733095.00
114418	19康佳01	943318820.00						943318820.00
114420	18京汽投	228421700.00						228421700.00
114421	19金控01	264150600.00						264150600.00
114422	18海王02	217123550.00						217123550.00
114423	19康佳02	269184820.00						269184820.00
114424	19石榴01	298817819.00						298817819.00
114425	19苏电01	451427900.00						451427900.00
114427	19唐德01	691604140.00						691604140.00
114428	19金控02	120951000.00						120951000.00
114429	19国信01	197026200.00						197026200.00
114430	19曲文01	872567800.00						872567800.00
114431	19南国债	429741000.00						429741000.00
114432	19美的01	994178300.00						994178300.00
114435	19翔控03	417867291.00						417867291.00
114436	19广发01	1173703000.00						1173703000.00
114437	19广发02	1163553200.00						1163553200.00
114438	19中交01	143205200.00						143205200.00
114439	19启迪G1	1208457246.00						1208457246.00
114441	19汽投01	81343400.00						81343400.00
114443	19申宏01	245281600.00						245281600.00
114445	19广发05	616612300.00						616612300.00
114446	19冀东01	763252900.00						763252900.00
114447	19长证01	154792500.00						154792500.00
114449	19兴纾01	405384500.00						405384500.00
114451	19同经债	866823750.00						866823750.00
114452	19漳龙01	161748300.00						161748300.00
114453	19碧桂01	100292500.00						100292500.00
114454	19甘公Y1	1073341610.00						1073341610.00
114455	19海普瑞	189312900.00						189312900.00
114458	19金控03	30777300.00						30777300.00
114460	19湘高G1	550653600.00						550653600.00
114461	19申宏02	102799000.00						102799000.00
114463	19漳龙02	603460640.00						603460640.00
114464	19国元01	814889500.00						814889500.00
114465	19冀中01	4277692272.20						4277692272.20
114467	19翔控05	722477830.00						722477830.00
114469	19洪涛01	81799600.00						81799600.00
114470	19道桥01	2309105170.00						2309105170.00
114472	19潍坊02	500073750.00						500073750.00
114473	19苏电03	970935260.00						970935260.00
114475	19赣金01	61305400.00						61305400.00
114477	19信投01	719433540.00						719433540.00
114478	19山投01	312250424.00						312250424.00
114479	19长江02	438922300.00						438922300.00
114482	19蒙高01	953115400.00						953115400.00
114483	19翔控06	1253537600.00						1253537600.00
114485	19蒙高02	2101681850.00						2101681850.00
114486	19新沂债	492065040.00						492065040.00
114488	19康佳03	26652060.00						26652060.00
114489	19康佳04	101510000.00						101510000.00
114490	19潍坊03	441124360.00						441124360.00
114491	19甘公Y2	488053750.00						488053750.00
114492	19山投02	91051800.00						91051800.00

(三)上市证券成交金额分布(按每笔成交金额大小分类)(续)

SECURITIES TRADING VALUE BY TRADE SIZE (Continued)

元人民币, RMB Yuan

代码 Code	证券简称 Security	总成交金额 Value Traded	按每笔成交金额大小分类的成交金额 Value by Trade Size					
			<1 000	1 000—5 000	5 000—10 000	10 000—50 000	50 000—100 000	>100 000
114494	19怀化02	173352800.00						173352800.00
114495	19中武R1	108096630.00						108096630.00
114497	19绵纾01	468446460.00						468446460.00
114498	19矿扶01	60596017.50						60596017.50
114499	19申证07	50564900.00						50564900.00
114501	19物流01	841235900.00						841235900.00
114502	19同煤02	1682789440.00						1682789440.00
114504	19金控08	80544600.00						80544600.00
114506	19中南02	140703300.00						140703300.00
114509	19苏电05	3312296750.00						3312296750.00
114511	19甘公01	308979000.00						308979000.00
114513	19涪陵01	912511200.00						912511200.00
114514	19湘高G2	493813920.00						493813920.00
114515	19物流02	136461360.00						136461360.00
114517	19西彭01	200550000.00						200550000.00
114519	19阳煤02	453401750.00						453401750.00
114520	19科陆01	536597300.00						536597300.00
114521	19涪纾01	561622500.00						561622500.00
114524	19康佳06	203201800.00						203201800.00
114526	19昆高01	144179280.00						144179280.00
114527	19义水01	438580400.00						438580400.00
114529	19泾河01	181870600.00						181870600.00
114530	19招资01	90183000.00						90183000.00
114531	19龙控02	446012300.00						446012300.00
114532	19龙控03	997438650.00						997438650.00
114533	19漳电01	224236537.60						224236537.60
114534	19义水03	20352400.00						20352400.00
114535	19冀中02	1186508650.00						1186508650.00
114536	19同煤03	551296465.00						551296465.00
114537	19同煤04	1853990800.00						1853990800.00
114539	19信投03	141561900.00						141561900.00
114540	19柳扶01	80027156.80						80027156.80
114541	19湘九华	60525900.00						60525900.00
114542	19国资01	243727000.00						243727000.00
114544	19中金01	1679646108.60						1679646108.60
114547	19中交债	59767200.00						59767200.00
114548	19阳煤03	992307600.00						992307600.00
114550	19融投01	1722641520.00						1722641520.00
114551	19融投02	1022570000.00						1022570000.00
114553	19西彭02	100128000.00						100128000.00
114556	19江阴01	271317600.00						271317600.00
114557	19新交01	156414910.00						156414910.00
114558	19中金02	112899440.00						112899440.00
114561	19同煤05	2448286400.00						2448286400.00
114562	19同煤06	524285100.00						524285100.00
114563	19鑫控01	50190500.00						50190500.00
114564	19泰丰02	743683200.00						743683200.00
114565	19湘高02	677018940.00						677018940.00
114566	19昌吉01	683700700.00						683700700.00
114568	19茂名01	45495020.00						45495020.00
114569	19中金03	2637597870.00						2637597870.00
114570	19株纾01	382290400.00						382290400.00
114574	19奉开01	280434000.00						280434000.00
114575	19饶投01	1164548600.00						1164548600.00
114579	19益阳01	345830600.00						345830600.00
114580	19阜投01	48097680.00						48097680.00
114581	19黔扶债	265337900.00						265337900.00
114583	19通顺01	362606800.00						362606800.00

(三)上市证券成交金额分布(按每笔成交金额大小分类)(续)

SECURITIES TRADING VALUE BY TRADE SIZE (Continued)

元人民币, RMB Yuan

代码 Code	证券简称 Security	总成交金额 Value Traded	按每笔成交金额大小分类的成交金额 Value by Trade Size <1 000	1 000—5 000	5 000—10 000	10 000—50 000	50 000—100 000	>100 000
114584	19榕建02	109430800.00						109430800.00
114585	19商丘01	346739800.00						346739800.00
114586	19扬化01	298916800.00						298916800.00
114587	19招资02	300932400.00						300932400.00
114591	19长江04	190967300.00						190967300.00
114592	19冀东02	385747200.00						385747200.00
114594	19新工债	35057400.00						35057400.00
114596	19国恒01	60600000.00						60600000.00
114597	19株循01	1269824330.00						1269824330.00
114599	19鑫控02	130139200.00						130139200.00
114600	19融投04	1106716950.00						1106716950.00
114603	19筑工01	172063100.00						172063100.00
114604	19番禺债	10023000.00						10023000.00
114607	19昆高04	160588650.00						160588650.00
114609	19鲁纾01	624020880.00						624020880.00
114610	19兴城Y1	400098050.00						400098050.00
114611	19株纾02	100125700.00						100125700.00
114623	19任城03	230262900.00						230262900.00
114625	19寿光G1	140258800.00						140258800.00
114626	19铁纾01	9805300.00						9805300.00
114627	19铁纾02	20009000.00						20009000.00
114629	19绵纾02	100093000.00						100093000.00
114632	19产城02	20010800.00						20010800.00
114633	19奉开02	20029400.00						20029400.00
114634	19中金05	53098580.00						53098580.00
114638	19同煤07	70163700.00						70163700.00
114640	19江夏01	65078650.00						65078650.00
115101	19东北C1	122391600.00						122391600.00
115102	19国元C1	181662600.00						181662600.00
115103	19一创C1	425368575.00						425368575.00
116102	三电优07	30378000.00						30378000.00
116113	鸿飞04	30615000.00						30615000.00
116132	深南优09	6116000.00						6116000.00
116242	16惠通A6	4366000.00						4366000.00
116271	16水务03	22062600.00						22062600.00
116291	融侨A13	100000000.00						100000000.00
116292	融侨A14	100000000.00						100000000.00
116293	融侨A15	110000000.00						110000000.00
116294	融侨A16	110000000.00						110000000.00
116305	16阳光A6	121024200.00						121024200.00
116306	16阳光A7	131526300.00						131526300.00
116320	16临热A4	200.00	200.00					
116321	16临热A5	12300.00				12300.00		
116363	彩1号优4	30432000.00						30432000.00
116364	彩1号优5	196731938.50						196731938.50
116374	16阳光4	25346400.00						25346400.00
116375	16阳光5	38280000.00						38280000.00
116412	金辉A9	17914600.00						17914600.00
116413	金辉A10	31903400.00						31903400.00
116415	金辉A12	38528200.00						38528200.00
116473	16华谊A3	55407000.00						55407000.00
116474	16华谊A4	221373000.00						221373000.00
116475	16华谊A5	4929500.00						4929500.00
116506	17益田A	902000000.00						902000000.00
116507	17益田B	215427160.00						215427160.00
116554	17晋房03	216153000.00						216153000.00
116605	京东10A	32648000.00						32648000.00
116611	京东12A	5018500.00						5018500.00

(三)上市证券成交金额分布(按每笔成交金额大小分类)(续)

SECURITIES TRADING VALUE BY TRADE SIZE (Continued)

元人民币, RMB Yuan

代码 Code	证券简称 Security	总成交金额 Value Traded	按每笔成交金额大小分类的成交金额 Value by Trade Size					
			<1 000	1 000—5 000	5 000—10 000	10 000—50 000	50 000—100 000	>100 000
116620	新和昌02	40177800.00						40177800.00
116621	新和昌03	40778400.00						40778400.00
116622	新和昌04	40630200.00						40630200.00
116623	新和昌05	82166800.00						82166800.00
116625	三局一优	1019600000.00						1019600000.00
116626	三局一次	204000000.00						204000000.00
116645	狮桥08A	5662400.00						5662400.00
116646	狮桥08B	4926000.00						4926000.00
116668	华南城A2	98770000.00						98770000.00
116669	华南城A3	286631100.00						286631100.00
116670	华南城A4	305601600.00						305601600.00
116678	17金地03	38623200.00						38623200.00
116679	17金地04	121920000.00						121920000.00
116680	17金地05	132080000.00						132080000.00
116681	17金地06	132093000.00						132093000.00
116682	17金地07	131170000.00						131170000.00
116683	17金地08	141274000.00						141274000.00
116714	节能优A	104540000.00						104540000.00
116715	节能优B	108120000.00						108120000.00
116741	17财先B	10589390.00						10589390.00
116743	17平安3A	426080000.00						426080000.00
116771	西国贸A	188260000.00						188260000.00
116796	17平租B	36529200.00						36529200.00
116811	18首开优	192560000.00						192560000.00
116823	逸锟优2	21800000.00						21800000.00
116825	荟赢1优A	11037200.00						11037200.00
116826	荟赢1优B	60186000.00						60186000.00
116827	荟赢1中	35997500.00						35997500.00
116840	18蛇口优	174607000.00						174607000.00
116844	狮桥9优A	100800000.00						100800000.00
116845	狮桥9优B	100569600.00						100569600.00
116846	狮桥9次C	264587200.00						264587200.00
116847	联易融02	10606000.00						10606000.00
116849	阳光城02	17694951.00						17694951.00
116850	阳光城03	189162400.00						189162400.00
116851	阳光城04	217677600.00						217677600.00
116853	万科优01	210924000.00						210924000.00
116856	18明生1A	25759200.00						25759200.00
116863	云纺优B	891720000.00						891720000.00
116866	尚隽03A	110357800.00						110357800.00
116878	逸锟优3	286924600.00						286924600.00
116895	建银1A1	217942291.20						217942291.20
116897	京东18A	605720000.00						605720000.00
116899	京东18中	206813780.00						206813780.00
116901	一方碧32	63180000.00						63180000.00
116902	18申万01	960355000.00						960355000.00
116904	万科优02	12547200.00						12547200.00
116905	招碧01A	292947950.00						292947950.00
116909	深借呗1A	645770500.00						645770500.00
116910	深借呗1B	76197600.00						76197600.00
116912	一方碧35	251860000.00						251860000.00
116919	汇天04优	259184950.00						259184950.00
116921	一方碧36	105465000.00						105465000.00
116924	申万1A01	972040000.00						972040000.00
116929	狮桥十次	52440000.00						52440000.00
116930	一方碧37	312568250.00						312568250.00
116935	一方碧39	422063000.00						422063000.00
116936	信融02优	118355139.30						118355139.30

(三)上市证券成交金额分布(按每笔成交金额大小分类)(续)

SECURITIES TRADING VALUE BY TRADE SIZE (Continued)

元人民币, RMB Yuan

代码 Code	证券简称 Security	总成交金额 Value Traded	按每笔成交金额大小分类的成交金额 Value by Trade Size					
			<1 000	1 000—5 000	5 000—10 000	10 000—50 000	50 000—100 000	>100 000
116951	18财先A1	5715500.00						5715500.00
116952	18财先A2	4031200.00						4031200.00
116955	信捷01优	169562600.00						169562600.00
116961	携程1B	24859520.00						24859520.00
116966	蚁信01次	5375500.00						5375500.00
116967	融隽1A	146733800.00						146733800.00
116969	一方碧40	42155000.00						42155000.00
116971	联易融03	126604000.00						126604000.00
116973	京东19A	123190100.00						123190100.00
116975	京东19中	161244040.00						161244040.00
116977	18正奇1A	45178000.00						45178000.00
116983	狮桥11A	123760000.00						123760000.00
116985	狮桥11C	30414000.00						30414000.00
116986	18天资1A	410220000.00						410220000.00
116987	18天资1B	592591000.00						592591000.00
116989	狮桥11次	44000000.00						44000000.00
116996	万科优06	325109600.00						325109600.00
116998	松花湖02	61242000.00						61242000.00
117016	16华泰01	21642000.00						21642000.00
117021	16星星02	135545565.41						135545565.41
117028	16本钢01	74912600.00						74912600.00
117032	16星星03	144947990.00						144947990.00
117037	16润和债	531793500.00						531793500.00
117040	16苏协01	1382173927.00						1382173927.00
117041	16本钢02	441851762.63						441851762.63
117047	16牧原02	5271253135.00						5271253135.00
117048	16牧原03	1091772604.00						1091772604.00
117049	16原龙01	76855200.00						76855200.00
117053	16澳洋E1	49599750.00						49599750.00
117054	16本钢E3	31164300.00						31164300.00
117055	16苏协E2	832037440.00						832037440.00
117057	16宜华E1	245498780.16						245498780.16
117060	16本钢E4	3153300.00						3153300.00
117063	H6神雾E1	121900000.00						121900000.00
117071	17裕人E1	353358666.50						353358666.50
117076	17东港E1	15098250.00						15098250.00
117082	17金河E1	40983200.00						40983200.00
117083	17首钢E1	3985715820.00						3985715820.00
117086	17万丰E1	190714500.00						190714500.00
117090	17先导E1	109403504.00						109403504.00
117091	17万丰E2	160283000.00						160283000.00
117092	17国轩E1	30300000.00						30300000.00
117094	17首钢E2	296415680.00						296415680.00
117095	17章控E1	125436150.00						125436150.00
117097	17三花EB	580979488.00						580979488.00
117100	17硕控EB	26661509.50						26661509.50
117101	17浪潮E1	45023700.00						45023700.00
117102	17歌尔EB	132867460.00						132867460.00
117105	17国轩E3	194782160.00						194782160.00
117111	17华重E1	84360480.00						84360480.00
117114	18金卡E1	80649098.00						80649098.00
117115	18郑公EB	1513070780.00						1513070780.00
117116	18中鼎E1	25502660.00						25502660.00
117122	18胜华E1	294420969.00						294420969.00
117124	18德锐E1	212000000.00						212000000.00
117125	19招商EB	1964861750.00						1964861750.00
117126	19赛纳E1	240000000.00						240000000.00
117127	19大族EB	15155500.00						15155500.00

(三)上市证券成交金额分布(按每笔成交金额大小分类)(续)

SECURITIES TRADING VALUE BY TRADE SIZE (Continued)

元人民币, RMB Yuan

代码 Code	证券简称 Security	总成交金额 Value Traded	按每笔成交金额大小分类的成交金额 Value by Trade Size					
			<1 000	1 000—5 000	5 000—10 000	10 000—50 000	50 000—100 000	>100 000
117128	19科投EB	20046000.00						20046000.00
117129	19赛纳E2	41621040.00						41621040.00
117130	19蓝思EB	59982300.00						59982300.00
117131	19孚日EB	44060517.00						44060517.00
117133	19海亮E1	197913285.00						197913285.00
117138	19唐人EB	60072600.00						60072600.00
117140	19鸿达E1	258400700.00						258400700.00
117143	19派雷E1	40420000.00						40420000.00
117144	19冀中E2	372660000.00						372660000.00
117149	19华泰EB	60241300.00						60241300.00
117151	19完美EB	40069800.00						40069800.00
117580	山证1801	95286600.00						95286600.00
117586	山证1802	207945900.00						207945900.00
117598	东证1901	150851700.00						150851700.00
118329	15易成债	41741900.00						41741900.00
118332	15株国01	878122100.00						878122100.00
118338	15长交债	434527230.00						434527230.00
118341	15株发01	1111279800.00						1111279800.00
118347	15翔控01	500888000.00						500888000.00
118360	15株发02	1014792680.00						1014792680.00
118364	15柯桥01	5282453590.00						5282453590.00
118373	15安城债	1196391540.00						1196391540.00
118380	15广投02	257923900.00						257923900.00
118381	15山投01	149477000.00						149477000.00
118385	15柯桥02	3426980220.00						3426980220.00
118386	15徐新债	1553067150.00						1553067150.00
118389	15荣发03	30575700.00						30575700.00
118393	15万通01	127040000.00						127040000.00
118394	15万通02	151973900.00						151973900.00
118396	15长兴债	2699671830.00						2699671830.00
118407	15中城02	660116956.00						660116956.00
118408	15浙湖01	1394712720.00						1394712720.00
118409	15宁温泉	335892500.00						335892500.00
118414	15翔控05	237208400.00						237208400.00
118416	15淮新01	598239400.00						598239400.00
118417	15淮新02	463938270.00						463938270.00
118426	15昆经01	114949200.00						114949200.00
118428	15新沂01	1620933835.00						1620933835.00
118429	15新沂02	1705925300.00						1705925300.00
118430	15国广债	52228500.00						52228500.00
118431	15桂投01	122052400.00						122052400.00
118437	15泰禾04	1257167505.90						1257167505.90
118440	15铜发01	249496000.00						249496000.00
118444	15桂投02	176527100.00						176527100.00
118453	16恒地01	3387692010.00						3387692010.00
118456	15晋交02	1686451100.00						1686451100.00
118459	15鸿业02	302043000.00						302043000.00
118462	16桂金投	137324200.00						137324200.00
118463	16紫光01	154048600.00						154048600.00
118465	15泛海债	29361600.00						29361600.00
118468	16时代01	49985756.00						49985756.00
118470	16融地01	888272900.00						888272900.00
118476	16东泰债	2862116540.00						2862116540.00
118479	16皋沿01	342060950.00						342060950.00
118480	16皋沿02	619755740.00						619755740.00
118481	16融投01	1673916065.12						1673916065.12
118484	16十四01	10860000.00						10860000.00
118485	16苏宁01	1329465132.71						1329465132.71

(三)上市证券成交金额分布(按每笔成交金额大小分类)(续)

SECURITIES TRADING VALUE BY TRADE SIZE (Continued)

元人民币, RMB Yuan

代码 Code	证券简称 Security	总成交金额 Value Traded	按每笔成交金额大小分类的成交金额 Value by Trade Size					
			<1 000	1 000—5 000	5 000—10 000	10 000—50 000	50 000—100 000	>100 000
118489	16奥园01	165230200.00						165230200.00
118493	16桂投01	158649150.00						158649150.00
118495	16华福01	181582900.00						181582900.00
118496	16株高01	594744100.00						594744100.00
118515	16都兴01	1169240735.00						1169240735.00
118516	16莱钢01	122790355.00						122790355.00
118517	16怀化债	1832924340.00						1832924340.00
118518	16遵经投	118043800.00						118043800.00
118519	16德泰01	246344600.00						246344600.00
118520	16中城01	189740670.00						189740670.00
118532	16西投01	41392400.00						41392400.00
118533	16蓟城01	509726987.00						509726987.00
118534	16昆经01	903431700.00						903431700.00
118537	16泛海01	627990070.00						627990070.00
118539	16临安01	62685800.00						62685800.00
118542	16中房私	90822920.00						90822920.00
118543	16临开债	1219523970.00						1219523970.00
118544	16湘高01	464090650.00						464090650.00
118545	16郑公01	608840460.00						608840460.00
118546	16临投01	5004440300.00						5004440300.00
118549	16余投01	899872450.00						899872450.00
118551	16沿江债	12543000.00						12543000.00
118552	16邳润城	255182850.00						255182850.00
118553	16桂建01	462180300.00						462180300.00
118555	16句福01	469127380.00						469127380.00
118558	16高投01	1221501000.00						1221501000.00
118559	16东方01	1406546700.00						1406546700.00
118560	16株展02	52885000.00						52885000.00
118563	16天房02	791502468.00						791502468.00
118569	16内江01	806665000.00						806665000.00
118570	16铁岭01	105852000.00						105852000.00
118571	16南宁债	18704525.00						18704525.00
118574	16昆经02	410290900.00						410290900.00
118575	16镇城01	626361000.00						626361000.00
118576	16环城01	206560500.00						206560500.00
118577	16漳龙债	544480800.00						544480800.00
118582	16铜仁02	63610800.00						63610800.00
118584	16江油01	718179388.00						718179388.00
118587	16道桥01	5061402034.00						5061402034.00
118589	16袍工01	259063800.00						259063800.00
118590	16昆交02	63460200.00						63460200.00
118593	16泛海02	843027251.70						843027251.70
118600	16苏宁02	3027732804.00						3027732804.00
118604	16东丽债	10525900.00						10525900.00
118607	16紫光02	354185790.00						354185790.00
118609	16阳集01	193553500.00						193553500.00
118610	16连房政	459741165.00						459741165.00
118613	16皋沿03	295484500.00						295484500.00
118615	16光大债	104304500.00						104304500.00
118617	16延安债	187998450.00						187998450.00
118620	16东集01	100922000.00						100922000.00
118623	16鄂宏泰	1422912700.00						1422912700.00
118631	16浙太湖	1692874274.00						1692874274.00
118632	16丰县债	821196800.00						821196800.00
118635	16渝迈01	501357200.00						501357200.00
118637	16恒地02	1653924520.00						1653924520.00
118639	16航基01	93506400.00						93506400.00
118641	16春语01	63186000.00						63186000.00

(三)上市证券成交金额分布(按每笔成交金额大小分类)(续)

SECURITIES TRADING VALUE BY TRADE SIZE (Continued)

元人民币, RMB Yuan

代码 Code	证券简称 Security	总成交金额 Value Traded	按每笔成交金额大小分类的成交金额 Value by Trade Size					
			<1 000	1 000—5 000	5 000—10 000	10 000—50 000	50 000—100 000	>100 000
118642	16华控03	51884000.00						51884000.00
118643	16万楼02	768540900.00						768540900.00
118644	16郴高科	1327906250.00						1327906250.00
118645	16望涛01	535668100.00						535668100.00
118647	16穗建03	807655500.00						807655500.00
118648	16桐庐02	865788550.00						865788550.00
118649	16中建01	189300600.00						189300600.00
118650	16蓝创02	31729800.00						31729800.00
118652	16郑公02	604610500.00						604610500.00
118658	16遵汇01	1725160170.00						1725160170.00
118661	16金科04	730996670.00						730996670.00
118663	16启东01	1028625510.00						1028625510.00
118665	16株国01	2010834060.00						2010834060.00
118669	16天恒02	280720000.00						280720000.00
118672	16东建债	475799650.00						475799650.00
118673	16遵汇02	1586982990.00						1586982990.00
118676	16粤租01	103774850.00						103774850.00
118677	16榕建01	6861660092.00						6861660092.00
118678	16信投01	1265355400.00						1265355400.00
118680	16东资01	124616300.00						124616300.00
118681	16商丘01	1148791500.00						1148791500.00
118682	16新交债	140403300.00						140403300.00
118683	16湘九华	335989530.00						335989530.00
118685	16金控03	260630000.00						260630000.00
118686	16高投02	505288100.00						505288100.00
118692	16泾河01	406051900.00						406051900.00
118694	16芦淞债	3133073667.00						3133073667.00
118695	16临投02	5384294407.50						5384294407.50
118696	16阳光01	1075182220.00						1075182220.00
118699	16桂续01	20203570.00						20203570.00
118700	16周口01	520227530.00						520227530.00
118702	16东集02	86890600.00						86890600.00
118703	16禹地产	561825610.00						561825610.00
118704	16隆地02	800000000.00						800000000.00
118708	16宁置业	52066000.00						52066000.00
118709	16株高02	620326600.00						620326600.00
118710	16潍旅01	638210520.00						638210520.00
118713	16柳房01	1288539033.90						1288539033.90
118719	16云铁01	772235210.00						772235210.00
118720	16普陀01	217243500.00						217243500.00
118722	16渝迈02	1181919280.00						1181919280.00
118723	16泰滨02	239906960.00						239906960.00
118724	16富力09	252746300.00						252746300.00
118726	16中关村	691905350.00						691905350.00
118727	16袍工02	248382520.00						248382520.00
118728	16汝州01	446520500.00						446520500.00
118729	16昆发01	156307000.00						156307000.00
118730	16铜发01	938558900.00						938558900.00
118735	16花样02	35452930.00						35452930.00
118736	16益阳02	31031400.00						31031400.00
118738	16淮新02	367391650.00						367391650.00
118739	16金控04	1345058840.00						1345058840.00
118741	16剑江01	546068200.00						546068200.00
118742	16江油02	103880900.00						103880900.00
118744	16靖投债	866842350.00						866842350.00
118746	16海物债	2347284864.00						2347284864.00
118747	16株发01	449008950.00						449008950.00
118749	16泛海03	283269000.00						283269000.00

(三)上市证券成交金额分布(按每笔成交金额大小分类)(续)

SECURITIES TRADING VALUE BY TRADE SIZE (Continued)

元人民币, RMB Yuan

代码 Code	证券简称 Security	总成交金额 Value Traded	按每笔成交金额大小分类的成交金额 Value by Trade Size					
			<1 000	1 000—5 000	5 000—10 000	10 000—50 000	50 000—100 000	>100 000
118751	16西江投	711607300.00						711607300.00
118752	16湘高02	1097809800.00						1097809800.00
118753	16阳房02	344985892.00						344985892.00
118754	16桂农垦	213063300.00						213063300.00
118755	16余投02	1205827450.00						1205827450.00
118758	16粤租02	104924000.00						104924000.00
118763	16金科07	15546000.00						15546000.00
118764	16龙控01	2847123190.00						2847123190.00
118765	16常建02	686910810.00						686910810.00
118766	16东资02	472297000.00						472297000.00
118767	16锦龙01	169567658.00						169567658.00
118768	16公投01	1082242100.00						1082242100.00
118774	16连城01	235619200.00						235619200.00
118775	16靖滨02	165151860.00						165151860.00
118776	16连城02	201864400.00						201864400.00
118777	16亚东01	567339000.00						567339000.00
118778	16汝州02	106673020.00						106673020.00
118783	16嘉建02	647910015.00						647910015.00
118786	16泛海04	156271620.00						156271620.00
118787	16上投债	2447426610.00						2447426610.00
118789	16剑江02	338135650.00						338135650.00
118791	16淮新03	487949500.00						487949500.00
118792	16桂建02	471931000.00						471931000.00
118793	16蓟州04	29731390.00						29731390.00
118794	16云工S1	503133650.00						503133650.00
118798	16昆交03	104382500.00						104382500.00
118799	16柳房03	201340126.20						201340126.20
118800	16益阳03	95430100.00						95430100.00
118801	16宁东01	403918250.00						403918250.00
118802	16中城04	590918300.00						590918300.00
118803	16花样03	285015420.00						285015420.00
118804	16苏高铁	20662400.00						20662400.00
118805	16瑞泽债	10458534.60						10458534.60
118806	16华控04	1494791200.00						1494791200.00
118807	16淮水03	33418200.00						33418200.00
118808	16淮水04	91462500.00						91462500.00
118811	16金国03	672367000.00						672367000.00
118815	16铁十六	308748000.00						308748000.00
118816	16东华01	293745900.00						293745900.00
118817	16贵高01	202454000.00						202454000.00
118819	16镇城02	588837600.00						588837600.00
118821	16花样04	23407667.50						23407667.50
118822	16新华03	1001889662.10						1001889662.10
118825	16柳建01	217293920.00						217293920.00
118829	16泰高01	202286000.00						202286000.00
118830	16徐新债	265787600.00						265787600.00
118831	16信投02	2252213100.00						2252213100.00
118832	16隆远01	123968556.60						123968556.60
118834	16阳集03	415323231.36						415323231.36
118837	16威国01	307429750.00						307429750.00
118838	16中城05	84149060.00						84149060.00
118839	16航基02	438330040.00						438330040.00
118842	16利春蕾	63258900.00						63258900.00
118844	16福星04	156402500.00						156402500.00
118845	16东方02	81084000.00						81084000.00
118847	16济源债	672569400.00						672569400.00
118848	16相城01	102556000.00						102556000.00
118853	16花样05	248482124.18						248482124.18

(三)上市证券成交金额分布(按每笔成交金额大小分类)(续)

SECURITIES TRADING VALUE BY TRADE SIZE (Continued)

元人民币, RMB Yuan

代码 Code	证券简称 Security	总成交金额 Value Traded	按每笔成交金额大小分类的成交金额 Value by Trade Size					
			<1 000	1 000—5 000	5 000—10 000	10 000—50 000	50 000—100 000	>100 000
118854	16文旅02	1122147170.00						1122147170.00
118857	16叠石债	145634217.00						145634217.00
118858	16中房02	61253000.00						61253000.00
118859	16滇中02	155817000.00						155817000.00
118861	16泰滨03	269327400.00						269327400.00
118862	16嘉高02	651202620.00						651202620.00
118865	16临投05	2110961140.00						2110961140.00
118868	16袍工03	732250850.00						732250850.00
118869	16蒙矿01	331088860.00						331088860.00
118870	16筑工01	514038400.00						514038400.00
118871	16湘江债	1421036380.00						1421036380.00
118874	16启东02	1630672200.00						1630672200.00
118875	16相城02	122618300.00						122618300.00
118879	16禹洲01	1948308670.00						1948308670.00
118882	16中城06	1689492747.20						1689492747.20
118885	16江阴01	339696280.00						339696280.00
118886	16东集04	494006816.00						494006816.00
118889	16奥园02	1062370990.00						1062370990.00
118890	16滕房01	188509640.00						188509640.00
118891	16柳建02	285048800.00						285048800.00
118892	16昌吉01	856909330.00						856909330.00
118894	16商丘02	398089550.00						398089550.00
118897	16瀚控02	30755300.00						30755300.00
118898	16昆经03	2088114920.00						2088114920.00
118899	16中南03	307111800.00						307111800.00
118917	15国海01	306072300.00						306072300.00
118919	15英大01	109039920.00						109039920.00
118938	15国信Y1	1824265200.00						1824265200.00
118940	15中山02	586334160.00						586334160.00
118949	16广发06	503870000.00						503870000.00
118950	16广发07	404544000.00						404544000.00
118954	16一创C2	605832900.00						605832900.00
118955	16华西C1	160936000.00						160936000.00
118956	16东北C2	180512300.00						180512300.00
118957	17长江C1	10186000.00						10186000.00
118959	17国海C1	1150288500.00						1150288500.00
118960	17东北C1	50843800.00						50843800.00
118962	17长江C2	40790500.00						40790500.00
118963	17一创C1	72569700.00						72569700.00
118966	17安信C1	724390920.00						724390920.00
118967	17国海C2	501045800.00						501045800.00
118968	17国元C1	147830180.00						147830180.00
118969	17东财C1	188805000.00						188805000.00
118970	17广发C1	962450800.00						962450800.00
118971	17广发C2	210112000.00						210112000.00
118972	17申证C1	209978000.00						209978000.00
118973	17申证C2	432801900.00						432801900.00
118975	18安信C2	496957000.00						496957000.00
118977	18申证C2	345596000.00						345596000.00
118978	18申证C3	1622096400.00						1622096400.00
118980	18国信C1	228338000.00						228338000.00
118982	18一创C1	709781810.00						709781810.00
118983	18广证C2	132906900.00						132906900.00
118984	18申证C5	284006400.00						284006400.00
118987	18广发C1	9095940.00						9095940.00
118988	18安信C4	401956000.00						401956000.00
118989	18山证C1	749277800.00						749277800.00
118990	18国海C1	918203900.00						918203900.00

(三)上市证券成交金额分布(按每笔成交金额大小分类)(续)

SECURITIES TRADING VALUE BY TRADE SIZE (Continued)

元人民币, RMB Yuan

代码 Code	证券简称 Security	总成交金额 Value Traded	按每笔成交金额大小分类的成交金额 Value by Trade Size <1 000	1 000—5 000	5 000—10 000	10 000—50 000	50 000—100 000	>100 000
118991	18安信C5	401084000.00						401084000.00
118992	19山证C1	258337500.00						258337500.00
118993	19广发C1	1004090000.00						1004090000.00
118994	19安信C1	241391400.00						241391400.00
118997	19安信C3	911780100.00						911780100.00
118999	19安信C4	501210000.00						501210000.00
119113	徐新盛05	73572000.00						73572000.00
119128	14长热04	10656000.00						10656000.00
119129	14长热05	22677600.00						22677600.00
119130	14长热06	107372900.00						107372900.00
119176	科慧05	10383000.00						10383000.00
119189	凯迪05	4054800.00						4054800.00
119213	长经04	74549300.00						74549300.00
119214	长经05	128325500.00						128325500.00
119235	扬保障5	52404000.00						52404000.00
119274	15宁北04	40824000.00						40824000.00
119275	15宁北05	114333600.00						114333600.00
119276	15宁北06	40710000.00						40710000.00
119277	15宁北07	40646000.00						40646000.00
119406	天虹优先	94791000.00						94791000.00
119407	天虹次级	101215400.00						101215400.00
119411	云享优先	185724000.00						185724000.00
119412	云享权益	90000000.00						90000000.00
119420	17福晟A	411229353.60						411229353.60
119421	17福晟B	561304000.00						561304000.00
119423	17勒泰A1	149345000.00						149345000.00
119424	17勒泰A2	105312000.00						105312000.00
119430	17悦方A1	1508176800.00						1508176800.00
119431	17悦方A2	440835200.00						440835200.00
119434	新派优先	132288000.00						132288000.00
119437	17苏宁A2	310590000.00						310590000.00
119439	迈科1A	28871430.00						28871430.00
119445	碧RE1优	1897588230.00						1897588230.00
119447	18苏宁1A	562595000.00						562595000.00
119448	18苏宁1B	3990507170.00						3990507170.00
119458	苏宁181A	6205800.00						6205800.00
119459	苏宁181B	1574966470.00						1574966470.00
119461	顺丰01优	201989200.00						201989200.00
119462	顺丰01次	53745000.00						53745000.00
119463	19印力2A	840336500.00						840336500.00
119464	19印力2B	256473500.00						256473500.00
119468	阳光优A	435151960.00						435151960.00
119469	阳光优B	388764800.00						388764800.00
119470	阳光优C	181430715.00						181430715.00
119471	阳光权益	310000000.00						310000000.00
119480	侨城RE1A	170522500.00						170522500.00
120001	16以岭EB	411617079.92	16605.90	69821.97	154025.70	3840843.48	9916977.29	397618805.59
120002	18中原EB	434591801.73		23255.30	7385.00	484729.60	2029791.21	432046640.62
120003	19华菱EB	1176488722.73	162719.80	1656095.64	3380375.81	12330777.12	35923584.36	1123035170.00
123001	蓝标转债	9874471445.13	2184008.78	149569750.69	277313794.01	2294017206.13	1812932660.11	5338454025.41
123002	国祯转债	2013473860.97	309122.58	55263402.23	62667687.65	443145886.90	280924135.43	1171163626.19
123003	蓝思转债	22857011075.87	22225170.29	831603212.31	613969903.47	4501226369.71	3604214359.55	13283772060.55
123004	铁汉转债	3230575225.36	7761755.79	80421207.41	94936198.81	643537220.62	544957705.32	1858961137.40
123006	东财转债	56404943021.65	2637449.28	720926754.14	1106409259.50	10444717813.03	10458927208.76	33671324536.94
123007	道氏转债	2194405829.09	1445761.53	68017372.09	98172786.36	647959466.24	388313895.61	990496547.27
123008	康泰转债	1679466763.70	466114.81	64255394.67	97585181.96	588467642.43	356834822.10	571857607.73
123009	星源转债	1533168179.86	332840.16	75771901.84	69037772.81	285557738.03	180052642.38	922415284.63
123010	博世转债	1223081527.76	4522715.07	107103058.66	65543119.89	310025529.16	167710790.75	568176314.24

(三)上市证券成交金额分布(按每笔成交金额大小分类)(续)

SECURITIES TRADING VALUE BY TRADE SIZE (Continued)

元人民币, RMB Yuan

代码 Code	证券简称 Security	总成交金额 Value Traded	按每笔成交金额大小分类的成交金额 Value by Trade Size					
			<1 000	1 000—5 000	5 000—10 000	10 000—50 000	50 000—100 000	>100 000
123011	德尔转债	2899410279.21	5720552.43	140348092.34	141992506.22	727670340.29	479163091.88	1404515696.05
123012	万顺转债	4760440718.49	3369741.85	126521970.70	197201928.35	1464383683.28	911987417.48	2056975976.81
123013	横河转债	2792010381.20	3066912.69	114797157.88	143981182.80	1035020858.46	642498213.34	852646056.02
123014	凯发转债	3544589892.74	2023730.74	135098802.94	203898677.25	1327169944.39	744379149.36	1132019588.06
123015	蓝盾转债	4822463536.87	3910263.32	151736671.38	257477972.64	1648386099.06	984589309.55	1776363220.93
123016	洲明转债	2360071942.93	974616.18	80981110.19	67335039.05	489419738.19	367554427.22	1353807012.10
123017	寒锐转债	8849364918.37	9769871.14	529051593.16	521687920.35	3276191351.89	1870155212.02	2642508969.81
123018	溢利转债	3005979281.72	3865549.29	104812748.23	142598213.07	871593355.69	438968457.35	1444140958.09
123019	中来转债	3566130733.15	3510607.87	254534982.11	117201655.83	677111725.45	439751786.13	2074019975.76
123020	富祥转债	4285428574.69	2035946.74	239414987.15	157630860.33	1052866904.73	711478082.81	2122001792.93
123021	万信转2	12014818855.60	5965778.03	373093876.79	434767022.25	3195124180.53	2211276732.00	5794591266.00
123022	长信转债	11363119229.35	4031439.31	281432883.38	327728663.29	2654108504.41	2242350064.47	5853467674.49
123023	迪森转债	1746423180.71	12059828.00	171664214.60	77463042.33	376990327.26	274813035.05	833432733.46
123024	岱勒转债	4058063631.76	8455515.70	242329453.25	246944109.96	1677739769.35	837644260.87	1044950522.63
123025	精测转债	1950648423.14	2404225.14	201996598.90	64533541.80	391028982.98	255021760.58	1035663313.74
123026	中环转债	2935000174.76	3021787.89	266437587.21	146567923.78	1074574406.42	622120080.29	822278389.17
123027	蓝晓转债	1383272779.09	2111861.09	119176711.74	57944747.90	345130181.21	220912762.61	637996514.53
123028	清水转债	1836196704.98	3498862.58	253223014.64	60826766.73	365279115.10	286832692.69	866536253.24
123029	英科转债	795885326.42	2651507.69	209909514.47	23844907.53	128450563.04	83675441.38	347353392.32
123030	九洲转债	644190509.50	3322448.64	185129983.21	29818128.82	124006413.22	66870243.81	235043291.81
123031	晶瑞转债	5159947304.16	3155517.22	410171968.92	347187599.44	2291037739.93	1129555789.96	978838688.70
123032	万里转债	558803707.18	2650458.42	117914216.38	31782745.09	165042925.54	85726102.84	155687258.91
123033	金力转债	1463495533.63	5218854.69	255376128.70	60775780.68	308472170.04	183064009.19	650588590.35
123034	通光转债	572491966.77	2402077.63	127657540.03	20167228.77	130432796.16	66969370.49	224862953.69
123035	利德转债	2102454766.71	4024246.93	400490927.68	28637557.29	194730774.94	176529300.33	1298041959.54
127003	海印转债	5947210031.91	5008198.52	130891599.34	204415861.33	1495799022.99	1124717666.15	2986377683.59
127004	模塑转债	1879370059.13	39373862.91	115527131.66	185386605.97	610746743.99	334535040.30	593800674.30
127005	长证转债	16816890290.38	2857456.19	214925369.93	165097172.48	1348018396.65	1269854544.78	13816137350.35
127006	敖东转债	3685036278.67	7593338.89	145870112.89	85181796.28	369979734.57	222787875.49	2853623420.54
127007	湖广转债	7910903652.41	5198480.08	134099208.39	206084928.49	1317430392.47	980036657.75	5268053985.22
127008	特发转债	92632989112.02	3454895.00	2268539036.79	3116485551.49	28918929541.66	22294700939.49	36030879147.59
127009	冰轮转债	8969788236.88	2313837.18	310645243.35	379819468.07	2928158686.28	1991638671.16	3357212330.84
127010	平银转债	56934211967.83	7731312.80	479388638.03	585151251.27	4929277699.86	5415699691.19	45516963374.70
127011	中鼎转2	2777900887.33	2213606.50	93889406.94	71940257.00	353515276.32	417201396.52	1839140944.06
127012	招路转债	10163555460.07	101223959.12	569715284.48	169370045.62	779436775.76	915232226.51	7628577168.58
127013	创维转债	2925196728.41	102923669.60	297171020.65	115655299.62	533669192.82	394954882.85	1480822662.88
127014	北方转债	568128285.05	2954220.81	229480215.19	10576170.20	51684679.60	39065770.21	234367229.05
128010	顺昌转债	946680284.74	767643.22	27061228.14	37543244.17	207062908.39	129226788.17	545018472.66
128012	辉丰转债	3670171078.83	32401526.26	168931225.52	292770869.04	1238985929.58	695055850.86	1242025677.58
128013	洪涛转债	3085076196.70	35267345.73	121411960.81	198669082.01	862699261.26	514765204.59	1352263342.30
128014	永东转债	639089528.87	6070584.66	34929837.47	53250336.42	196669601.68	89740014.77	258429153.87
128015	久其转债	2958607667.19	34962714.83	133448128.06	215350075.15	897209141.88	488098650.71	1189538956.55
128016	雨虹转债	4213990789.60	513707.37	63286730.42	71980834.23	378382372.45	342945772.10	3356881373.04
128017	金禾转债	2078547050.94	421664.28	40377045.59	67557709.28	548079023.10	371945147.01	1050166461.67
128018	时达转债	1243326019.01	22947158.01	76210500.87	90469622.07	316694297.86	177249858.53	559754581.67
128019	久立转2	2623581489.50	2586630.32	60857850.34	39876907.76	264560883.85	226715645.24	2028983572.00
128020	水晶转债	6283007831.93	4927315.59	149549123.73	193842130.25	1412775876.10	1000726527.52	3521186858.75
128021	兄弟转债	2857462960.10	1132578.73	84656557.61	121306568.16	777554551.36	435405852.15	1437406852.08
128022	众信转债	1177563231.29	3819673.05	35265680.26	44657126.30	232768887.54	124345432.91	736706431.23
128023	亚太转债	1345587618.15	91174725.30	117593543.72	147795788.67	401138450.75	189395138.24	398489971.47
128024	宁行转债	22416112620.96	2377504.50	197310602.97	248553467.66	2232285076.42	2577755771.77	17157830197.65
128025	特一转债	790370340.84	1222490.25	37488072.84	49399790.02	257453356.39	122631702.71	322174928.63
128026	众兴转债	1939852917.93	46478566.33	110341249.48	171684282.91	638637233.55	309239006.75	663472578.90
128027	崇达转债	5499174377.58	606769.01	130515177.46	191418537.92	1453053414.54	981272606.30	2742307872.36
128028	赣锋转债	2162401029.52	9356273.75	78399988.36	100030607.65	432414417.99	256216272.72	1285983469.06
128029	太阳转债	1630927476.52	771520.83	30001406.00	29060753.55	157404166.20	119244843.53	1294444786.41
128030	天康转债	16691099933.22	3613593.79	559922169.89	924033206.15	6183037522.38	3473662800.56	5546830640.45
128032	双环转债	1314535017.98	17739651.24	50861238.00	60645453.28	223687696.59	136163084.62	825437894.26

(三)上市证券成交金额分布(按每笔成交金额大小分类)(续)

SECURITIES TRADING VALUE BY TRADE SIZE (Continued)

元人民币, RMB Yuan

代码 Code	证券简称 Security	总成交金额 Value Traded	按每笔成交金额大小分类的成交金额 Value by Trade Size <1 000	1 000—5 000	5 000—10 000	10 000—50 000	50 000—100 000	>100 000
128033	迪龙转债	1504474324.00	6518689.32	66317556.60	70296911.51	368691101.60	202560857.30	790089207.67
128034	江银转债	4874492547.90	2369567.54	183418088.42	93368270.33	582197210.77	492324923.83	3520814487.00
128035	大族转债	5292290661.83	4407497.39	100132126.76	100316034.98	523296423.66	371830543.41	4192308035.62
128036	金农转债	22802409214.52	14779642.93	1032498454.88	1547406828.04	9420748462.63	5184113753.21	5602862072.85
128037	岩土转债	1336233950.12	49072953.15	174416130.00	118996957.14	396852195.41	200704004.06	396191710.36
128038	利欧转债	16683732985.46	17290590.53	655539858.20	684221599.47	4891655877.00	3319859903.75	7115165156.50
128039	三力转债	6116354677.49	3778882.31	279127445.31	340410824.82	2414308623.69	1344883155.28	1733845746.09
128040	华通转债	3326859498.64	13223392.41	196991374.28	237595008.01	1384529576.65	651690855.33	842829291.98
128041	盛路转债	7965214900.36	1994420.02	318235658.69	502337312.64	2998446655.64	1642981419.17	2501219434.21
128042	凯中转债	836278737.23	6575876.97	76225968.83	44209333.04	180567708.15	113558980.46	415140869.78
128043	东音转债	15668606987.40	1977544.14	521163670.18	870058027.95	6380588869.63	3637186915.57	4257631959.92
128044	岭南转债	1751319623.91	8155590.78	74528850.52	128782990.53	353359589.94	211526703.31	974965898.83
128045	机电转债	2555850094.01	921262.68	51937948.66	31250491.53	164555683.88	141517010.32	2165667696.94
128046	利尔转债	1342451997.92	1062846.16	29043258.55	28736426.61	168970139.32	107448983.21	1007190344.08
128047	光电转债	4999923608.25	1114120.75	118409928.86	103911578.47	857110414.41	702598155.59	3216779410.17
128048	张行转债	8275269895.23	1686939.47	136532318.75	103419305.28	745806858.28	637497918.15	6650326555.29
128049	华源转债	3111627898.82	7997845.66	136603834.03	240980171.92	1038813896.61	599141599.99	1088090550.60
128050	钧达转债	1999172018.02	10857958.82	126174852.29	235580960.38	676117557.07	350394942.08	600045747.39
128051	光华转债	1140801789.27	6371342.03	167626202.97	96758822.17	307125024.99	156234125.52	406686271.59
128052	凯龙转债	53759400420.77	2828386.22	1365450143.61	2350197451.54	18153261139.24	13192195939.01	18695467361.15
128053	尚荣转债	5016634458.01	3968562.09	289515711.50	702356064.37	1241513663.89	785339686.79	1993940769.38
128054	中宠转债	1044664077.42	2271942.00	147165528.52	47659577.18	252577237.20	151205544.48	443784248.05
128055	长青转2	4810181773.66	1744503.83	195074884.82	122167850.37	866197402.39	707895621.46	2917101510.79
128056	今飞转债	2651655630.80	16582158.14	308980012.61	158849165.57	899024041.62	488120271.51	780099981.35
128057	博彦转债	5139779010.38	5116904.41	441592908.21	241773720.03	1539372385.41	894723954.04	2017199138.29
128058	拓邦转债	2606527670.29	8014073.86	466351326.61	69741018.48	425550062.01	288051977.59	1348819211.74
128059	视源转债	3354635414.97	2298484.17	177491365.51	62536460.71	460549414.34	428294235.81	2223465454.44
128060	中装转债	11315420043.75	15700184.59	781693019.26	612079032.70	4388764979.18	2495852259.51	3021330568.51
128061	启明转债	3719058894.62	3582704.25	178402663.11	76202197.10	485243059.98	460962851.37	2514665418.82
128062	亚药转债	4673056972.95	58661628.81	466772304.21	274108443.95	1175324611.62	729663608.43	1968526375.92
128063	未来转债	3602134149.64	4849332.67	335219761.33	214440850.62	1250891959.73	674859721.83	1121872523.47
128064	司尔转债	2757093334.37	129160468.22	230022128.83	164626059.50	792122504.65	488217466.53	952944706.63
128065	雅化转债	2351537979.83	466264648.23	339905728.61	209995524.73	613029853.57	271615385.44	450726839.24
128066	亚泰转债	1484807694.76	61179304.95	119526003.37	95013751.76	468724280.75	215136450.35	525227903.58
128067	一心转债	2407368063.24	3241020.69	151394839.66	30415498.39	194364851.69	176813504.96	1851138347.85
128068	和而转债	14874463534.35	10445570.09	795788440.96	723219764.76	5279698245.20	3326322244.15	4738989269.20
128069	华森转债	1402193432.75	3990700.54	123100253.18	82790738.18	460650943.99	230145848.21	501514948.65
128070	智能转债	914597756.75	42333884.54	133562340.55	79213148.27	335951530.60	154968778.01	168568074.79
128071	合兴转债	1239844193.12	4752792.52	355683433.20	40616157.06	218836900.27	149866592.02	470088318.05
128072	翔鹭转债	812449468.25	4586193.71	228379860.72	36109259.15	187664901.12	114309047.11	241400206.44
128073	哈尔转债	629439845.07	5421739.74	233052656.67	24643579.87	118939354.36	74995866.53	172386647.90
128074	游族转债	4232706117.68	8812101.11	828208449.51	122817232.59	845120301.64	466062453.91	1961685578.92
128075	远东转债	1557800951.92	2586873.96	159872979.18	39267543.30	252140686.99	223996838.50	879936030.01
128076	金轮转债	615800521.21	2105407.08	143294296.91	27614791.13	144951158.41	84971206.27	212863661.40
128077	华夏转债	764373842.85	3569054.83	216158047.17	20491831.72	116387200.40	83285835.14	324481873.59
128078	太极转债	1853143540.82	3902949.40	465987977.16	59900804.89	303765789.02	207120761.91	812465258.44
128079	英联转债	820531339.77	2106031.99	156534528.18	51640752.76	274974403.72	125436707.69	209838915.44
128080	顺丰转债	8826448991.66	4518234.43	292546021.32	45050512.40	389578507.95	430805335.96	7663950379.61
128081	海亮转债	5103989824.07	2512741.59	277490436.56	42296250.39	307044645.16	294772394.45	4179873355.92
128083	新北转债	1120584715.11	2734466.38	405007787.80	11042727.02	61027228.93	53346517.47	587425987.52
131800	R-003	301485822000.00		683222000.00	1862823000.00	37238203000.00	60144384000.00	201557190000.00
131801	R-007	1552875681000.00		1287365000.00	3169329000.00	57655353000.00	86240792000.00	1404522842000.00
131802	R-014	194767525000.00		307682000.00	712456000.00	11286946000.00	16200543000.00	166259898000.00
131803	R-028	70226130000.00		220748000.00	496118000.00	6161196000.00	8407412000.00	54940656000.00
131805	R-091	2732231000.00		23245000.00	42532000.00	410819000.00	455842000.00	1799793000.00
131806	R-182	617119000.00		8601000.00	13004000.00	137524000.00	136774000.00	321216000.00
131809	R-004	140877917000.00		356311000.00	873090000.00	16426344000.00	25823740000.00	97398432000.00
131810	R-001	21033829852000.0	0	33840364000.0	0 99459717000.0	0 2203495333000.0	03796393919000.0	0 14900640519000.00

(三)上市证券成交金额分布(按每笔成交金额大小分类)(续)

SECURITIES TRADING VALUE BY TRADE SIZE (Continued)

元人民币, RMB Yuan

代码 Code	证券简称 Security	总成交金额 Value Traded	按每笔成交金额大小分类的成交金额 Value by Trade Size					
			<1 000	1 000—5 000	5 000—10 000	10 000—50 000	50 000—100 000	>100 000
131811	R-002	202922025000.00		545358000.00	1358237000.00	24594694000.00	38588371000.00	137835365000.00
138001	19国润01	4808700.00						4808700.00
138002	19国润02	11519650.00						11519650.00
138003	19国润03	12120310.00						12120310.00
138004	19国润04	40240810.00						40240810.00
138010	恒旅2A	73897400.00						73897400.00
138017	深借呗4A	74511200.00						74511200.00
138018	深借呗4B	20126000.00						20126000.00
138022	19佳源优	101580000.00						101580000.00
138025	安裕1A1	96050400.00						96050400.00
138026	信借01A	60372000.00						60372000.00
138027	信借01B	224173200.00						224173200.00
138029	深借呗5A	306072000.00						306072000.00
138030	深借呗5B	40244000.00						40244000.00
138032	19链雅6A	154101300.00						154101300.00
138037	天淇1C	10045000.00						10045000.00
138042	信借02A	40204000.00						40204000.00
138043	信借02B	130162500.00						130162500.00
138056	兴诚1A	645573400.00						645573400.00
138059	兴诚1次	26078000.00						26078000.00
138061	永熙优17	29104400.00						29104400.00
138066	越微01A2	23648050.00						23648050.00
138070	荟享033A	145892000.00						145892000.00
138072	荟享033C	140714000.00						140714000.00
138077	集铁路03	30135000.00						30135000.00
138078	集铁路04	20100000.00						20100000.00
138079	集铁路05	96749200.00						96749200.00
138080	集铁路06	31295500.00						31295500.00
138084	苏宁5A	287473050.00						287473050.00
138088	科租19A1	8724300.00						8724300.00
138099	海陵优A2	45297000.00						45297000.00
138100	海陵优A3	120789350.00						120789350.00
138101	海陵优A4	26143000.00						26143000.00
138104	永熙优18	84199400.00						84199400.00
138112	京东21C1	14637750.00						14637750.00
138113	京东21D1	43617455.00						43617455.00
138115	蚁信10B	80196000.00						80196000.00
138119	信借03C	151605000.00						151605000.00
138123	招联01优	330995000.00						330995000.00
138125	19佳尾A2	14072800.00						14072800.00
138128	19碧华A1	40144000.00						40144000.00
138130	南国优A	31087800.00						31087800.00
138131	南国优B	20064000.00						20064000.00
138146	链诚1A1	67976280.00						67976280.00
138149	19链雅7A	264335000.00						264335000.00
138155	荣耀02A	74288600.00						74288600.00
138159	瑞新6A1	97148800.00						97148800.00
138163	蚁信12B	10035000.00						10035000.00
138167	东二1中	62890350.00						62890350.00
138168	东二1次	4030200.00						4030200.00
138169	平汽3A1	401440000.00						401440000.00
138173	链融17A1	45090000.00						45090000.00
138174	链融17A2	180526000.00						180526000.00
138175	19融惠7A	16033600.00						16033600.00
138207	云能03优	60099000.00						60099000.00
138216	平汽4A1	160432000.00						160432000.00
138240	碧桂A1	135517500.00						135517500.00
138241	碧桂A2	50200000.00						50200000.00

(三)上市证券成交金额分布(按每笔成交金额大小分类)(续)

SECURITIES TRADING VALUE BY TRADE SIZE (Continued)

元人民币, RMB Yuan

代码 Code	证券简称 Security	总成交金额 Value Traded	按每笔成交金额大小分类的成交金额 Value by Trade Size					
			<1 000	1 000—5 000	5 000—10 000	10 000—50 000	50 000—100 000	>100 000
139001	松花湖04	31017000.00						31017000.00
139002	松花湖05	36186500.00						36186500.00
139003	松花湖06	41360000.00						41360000.00
139004	松花湖07	45496000.00						45496000.00
139005	松花湖08	49627200.00						49627200.00
139006	松花湖09	40322100.00						40322100.00
139011	链融1A2	217549000.00						217549000.00
139012	万科优07	245294300.00						245294300.00
139021	蚁信02B	70611200.00						70611200.00
139023	龙光01A	38776000.00						38776000.00
139027	万科优08	427906000.00						427906000.00
139028	18荟赢A1	1690347400.00						1690347400.00
139031	联易融04	124864000.00						124864000.00
139037	美的01A	646841000.00						646841000.00
139040	中联优	319713000.00						319713000.00
139043	18狮桥3A	209910000.00						209910000.00
139044	18狮桥3B	354615000.00						354615000.00
139045	18狮桥3C	171845000.00						171845000.00
139048	神州1B	25417500.00						25417500.00
139053	深借呗2A	678285000.00						678285000.00
139054	深借呗2B	234574500.00						234574500.00
139056	链融2A1	156520000.00						156520000.00
139057	中粮优先	304390000.00						304390000.00
139059	万科22A1	140867800.00						140867800.00
139065	万科优09	488598000.00						488598000.00
139067	18中融A1	12824000.00						12824000.00
139070	万科优10	264439400.00						264439400.00
139071	万科23A1	45765800.00						45765800.00
139088	联易融05	224503000.00						224503000.00
139089	万科24A1	283344600.00						283344600.00
139090	绿城3优1	15529500.00						15529500.00
139091	链融3A1	150338500.00						150338500.00
139092	深借呗3A	491956000.00						491956000.00
139093	深借呗3B	108643500.00						108643500.00
139095	正佳优A	1939690000.00						1939690000.00
139096	正佳优B	309944000.00						309944000.00
139098	五局1优	101490000.00						101490000.00
139103	18瑞康A	453985650.00						453985650.00
139107	龙腾优01	146943000.00						146943000.00
139108	龙腾优02	259440000.00						259440000.00
139109	中铁1优A	25765000.00						25765000.00
139110	信捷03优	293192000.00						293192000.00
139113	龙光03A	98098500.00						98098500.00
139118	18海昌04	102369136.70						102369136.70
139121	龙腾优03	186488500.00						186488500.00
139124	联易融06	104246000.00						104246000.00
139125	链融4A1	103982000.00						103982000.00
139141	18阳光次	908194199.00						908194199.00
139145	蚁信03A	113012000.00						113012000.00
139147	蚁信03次	109830000.00						109830000.00
139150	龙腾优04	98838000.00						98838000.00
139151	绿城4优1	134224100.00						134224100.00
139152	龙腾优05	305172500.00						305172500.00
139155	蚁信04次	61768125.00						61768125.00
139157	信捷04优	10677600.00						10677600.00
139159	18平安5A	39217500.00						39217500.00
139164	18四局优	101320000.00						101320000.00
139172	碧桂18A1	679497500.00						679497500.00

(三)上市证券成交金额分布(按每笔成交金额大小分类)(续)

SECURITIES TRADING VALUE BY TRADE SIZE (Continued)

元人民币, RMB Yuan

代码 Code	证券简称 Security	总成交金额 Value Traded	按每笔成交金额大小分类的成交金额 Value by Trade Size					
			<1 000	1 000—5 000	5 000—10 000	10 000—50 000	50 000—100 000	>100 000
139173	碧桂18A2	1027362400.00						1027362400.00
139177	逸锟2A1	516012200.00						516012200.00
139179	融信优先	823299060.00						823299060.00
139182	龙腾优06	72632000.00						72632000.00
139183	蚁信05A	20250000.00						20250000.00
139186	链融5A1	205950000.00						205950000.00
139187	红星1优	61659000.00						61659000.00
139189	龙腾优07	544976240.00						544976240.00
139194	18禹惠优	122278500.00						122278500.00
139200	集顺优05	31461000.00						31461000.00
139203	联易融07	93222000.00						93222000.00
139204	链融6A1	20712000.00						20712000.00
139205	龙腾优08	320349600.00						320349600.00
139206	绿城5优1	172251550.00						172251550.00
139207	18首开1A	56162400.00						56162400.00
139209	北资1A1	30854000.00						30854000.00
139211	信融03优	173763353.20						173763353.20
139213	18远东2A	211058500.00						211058500.00
139214	18远东2B	350528800.00						350528800.00
139216	龙腾优09	109804200.00						109804200.00
139217	链融7A1	10349000.00						10349000.00
139218	信捷05优	102486400.00						102486400.00
139225	中和05优	211296000.00						211296000.00
139227	龙腾优10	20703000.00						20703000.00
139245	京东04中	208364213.00						208364213.00
139246	京东04次	139310413.00						139310413.00
139248	万科26A1	313396500.00						313396500.00
139249	京东21A	162370000.00						162370000.00
139251	京东21中	186730842.00						186730842.00
139252	京东21次	593237364.00						593237364.00
139253	万科27A1	448958200.00						448958200.00
139254	万科28A1	605133000.00						605133000.00
139255	恒融二6A	68331200.00						68331200.00
139256	恒融二6B	122160000.00						122160000.00
139259	招商1优	188774000.00						188774000.00
139261	万科29A1	348916000.00						348916000.00
139262	狮桥13A	285294000.00						285294000.00
139265	狮桥13次	64787040.00						64787040.00
139266	18美团1A	40792000.00						40792000.00
139267	18美团1B	162301900.00						162301900.00
139270	逸锟3A1	314089400.00						314089400.00
139274	18荟享2C	115900000.00						115900000.00
139275	蚁信06A	10041000.00						10041000.00
139280	京东05中	260627076.00						260627076.00
139281	京东05次	122265070.00						122265070.00
139282	龙光05A	297193000.00						297193000.00
139284	联易融08	41029000.00						41029000.00
139285	绿城6优1	192811400.00						192811400.00
139286	18首开2A	42408800.00						42408800.00
139294	红星2优	593116620.00						593116620.00
139296	华联01优	518111500.00						518111500.00
139299	京东22B	97802800.00						97802800.00
139300	京东22中	246889954.00						246889954.00
139301	京东22次	577846886.00						577846886.00
139302	链融01A1	477009420.00						477009420.00
139303	万科30A1	360674000.00						360674000.00
139304	旭日01A	193767900.00						193767900.00
139308	尚隽04A	443971980.00						443971980.00

(三)上市证券成交金额分布(按每笔成交金额大小分类)(续)

SECURITIES TRADING VALUE BY TRADE SIZE (Continued)

元人民币, RMB Yuan

代码 Code	证券简称 Security	总成交金额 Value Traded	按每笔成交金额大小分类的成交金额 Value by Trade Size					
			<1 000	1 000—5 000	5 000—10 000	10 000—50 000	50 000—100 000	>100 000
139310	京东06A1	251096000.00						251096000.00
139312	京东06中	2415000.00						2415000.00
139313	京东06次	125099869.00						125099869.00
139318	万科31A1	856124200.00						856124200.00
139320	携程2B	18079200.00						18079200.00
139325	煦日01B	100390000.00						100390000.00
139326	煦日01C	442593728.72						442593728.72
139333	京东23中	145350996.00						145350996.00
139334	京东23次	84784769.60						84784769.60
139335	合景1A1	43929000.00						43929000.00
139338	徐租3A2	50485740.00						50485740.00
139340	信捷06优	211964600.00						211964600.00
139342	奥园02优	56180900.00						56180900.00
139344	18三特01	128039200.00						128039200.00
139348	18三特05	345257500.00						345257500.00
139350	龙光06A	143135100.00						143135100.00
139352	链融02A1	199650000.00						199650000.00
139353	逸锟4A1	688711000.00						688711000.00
139355	万科32A1	627720000.00						627720000.00
139356	万科7优A	1057825000.00						1057825000.00
139358	绿城7优1	85929300.00						85929300.00
139359	中和06优	123628000.00						123628000.00
139361	融隽2A	602601000.00						602601000.00
139363	逸锟5A1	114002000.00						114002000.00
139365	狮桥14A1	524101500.00						524101500.00
139366	狮桥14B1	93598800.00						93598800.00
139367	狮桥14C1	75000000.00						75000000.00
139368	狮桥14S1	50000000.00						50000000.00
139369	万科33A1	420687800.00						420687800.00
139370	信捷07优	174163100.00						174163100.00
139373	信融04优	928744734.00						928744734.00
139381	链融03A1	206115000.00						206115000.00
139382	方碧41优	301245000.00						301245000.00
139384	18国药2A	60688000.00						60688000.00
139393	链融04A1	348810200.00						348810200.00
139397	红星3优	201655700.00						201655700.00
139400	安路通2B	31079000.00						31079000.00
139406	一方碧42	384922000.00						384922000.00
139407	万科34A1	348578000.00						348578000.00
139408	万科35A1	587339400.00						587339400.00
139409	尚隽05A	237744500.00						237744500.00
139411	集顺优08	83193000.00						83193000.00
139413	逸锟6A1	116732000.00						116732000.00
139416	链融05A1	425591200.00						425591200.00
139417	19首开1A	40351500.00						40351500.00
139420	19融惠1A	22635600.00						22635600.00
139421	逸锟7A1	307819100.00						307819100.00
139423	龙光07A	199841500.00						199841500.00
139425	方碧43优	406641000.00						406641000.00
139427	绿城9优1	103085000.00						103085000.00
139428	逸锟8A1	59094000.00						59094000.00
139430	链融06A1	463886700.00						463886700.00
139433	方碧44优	689235000.00						689235000.00
139436	信捷08优	132610400.00						132610400.00
139446	恒融二7A	111861000.00						111861000.00
139447	方碧45优	289455200.00						289455200.00
139453	链融07A1	270943900.00						270943900.00
139455	禹洲1优	274755200.00						274755200.00

(三)上市证券成交金额分布(按每笔成交金额大小分类)(续)

SECURITIES TRADING VALUE BY TRADE SIZE (Continued)

元人民币, RMB Yuan

代码 Code	证券简称 Security	总成交金额 Value Traded	按每笔成交金额大小分类的成交金额 Value by Trade Size					
			<1 000	1 000—5 000	5 000—10 000	10 000—50 000	50 000—100 000	>100 000
139457	19鼎程01	154495000.00						154495000.00
139458	19远洋A1	150588000.00						150588000.00
139462	绿城10优	246700100.00						246700100.00
139463	方碧46优	1028593500.00						1028593500.00
139465	绿金2A1	437375000.00						437375000.00
139466	联易融10	583639700.00						583639700.00
139467	合景2A1	226131980.00						226131980.00
139469	链融08A1	478170100.00						478170100.00
139470	凯京车1A	18990000.00						18990000.00
139471	凯京车1B	20113000.00						20113000.00
139477	华联02优	1318854729.88						1318854729.88
139479	链融09A1	218609400.00						218609400.00
139480	信捷09优	337694000.00						337694000.00
139483	龙光08A	143527000.00						143527000.00
139485	信融05优	769700500.00						769700500.00
139487	尚隽06A	494187650.00						494187650.00
139489	绿金3A1	351600000.00						351600000.00
139490	19远东3A	1518168500.00						1518168500.00
139491	19远东3B	648166220.00						648166220.00
139493	恒融二8A	152560000.00						152560000.00
139494	苏宁1A	136971000.00						136971000.00
139499	广铁1优2	170582000.00						170582000.00
139504	狮桥15A	268419600.00						268419600.00
139505	狮桥15B	14044100.00						14044100.00
139506	狮桥15C	80959000.00						80959000.00
139507	狮桥15次	44000000.00						44000000.00
139508	招商2优	89991000.00						89991000.00
139512	华联03优	437728460.00						437728460.00
139514	信捷10优	327182860.00						327182860.00
139516	方碧47优	138635020.00						138635020.00
139518	旭日03A	30561000.00						30561000.00
139536	云能01优	34720800.00						34720800.00
139546	悦达01A	22338500.00						22338500.00
139553	文化A1	26316000.00						26316000.00
139555	文化A3	291316500.00						291316500.00
139562	煦日02C	248928900.00						248928900.00
139563	煦日02次	351926201.10						351926201.10
139564	龙光09A	61106700.00						61106700.00
139566	信融06优	334033716.00						334033716.00
139568	方碧48优	141370050.00						141370050.00
139574	滨丽二01	100410000.00						100410000.00
139575	滨丽二02	524510400.00						524510400.00
139576	滨丽二03	105487956.00						105487956.00
139578	信捷11优	213695200.00						213695200.00
139586	江南1A1	33257400.00						33257400.00
139587	江南1A2	53408100.00						53408100.00
139588	江南1A3	30231000.00						30231000.00
139591	联易融11	94007760.00						94007760.00
139594	19启东A6	201479400.00						201479400.00
139598	荟享031C	126160000.00						126160000.00
139599	19链雅1A	203501100.00						203501100.00
139601	绿城11优	38098800.00						38098800.00
139602	19佳尾A1	440421000.00						440421000.00
139603	19佳尾B1	230840400.00						230840400.00
139607	苏宁2A	36926000.00						36926000.00
139617	永熙2优1	61497000.00						61497000.00
139619	信融07优	201505400.00						201505400.00
139628	方碧49优	105913500.00						105913500.00

(三)上市证券成交金额分布(按每笔成交金额大小分类)(续)

SECURITIES TRADING VALUE BY TRADE SIZE (Continued)

元人民币, RMB Yuan

代码 Code	证券简称 Security	总成交金额 Value Traded	按每笔成交金额大小分类的成交金额 Value by Trade Size					
			<1 000	1 000—5 000	5 000—10 000	10 000—50 000	50 000—100 000	>100 000
139632	京东24中	17603500.00						17603500.00
139633	京东24次	116640976.00						116640976.00
139636	狮桥ZY1A	307912900.00						307912900.00
139637	狮桥ZY1B	20181000.00						20181000.00
139638	狮桥ZY1C	80433000.00						80433000.00
139639	狮桥ZY1S	28194360.00						28194360.00
139647	链融8A1	19064600.00						19064600.00
139648	链融8A2	28095900.00						28095900.00
139649	链融8A3	26089050.00						26089050.00
139650	链融8A4	66699300.00						66699300.00
139651	永熙3优1	20444000.00						20444000.00
139654	融隽3A	167237450.00						167237450.00
139656	方碧50优	15200500.00						15200500.00
139669	19链雅2A	10041000.00						10041000.00
139671	逸锟10A1	177007600.00						177007600.00
139674	联易融12	10039000.00						10039000.00
139675	19天琦1A	618960000.00						618960000.00
139678	禹洲2优	334662200.00						334662200.00
139680	方碧51优	107634000.00						107634000.00
139682	信捷12优	224768300.00						224768300.00
139684	19华发1A	40424000.00						40424000.00
139685	绿城12优	136153400.00						136153400.00
139686	逸锟11A1	113492500.00						113492500.00
139688	方碧52优	1017700.00						1017700.00
139690	包钢01优	23118400.00						23118400.00
139692	尚隽07A	50214000.00						50214000.00
139697	京东16C1	72500400.00						72500400.00
139698	京东16D1	29085120.00						29085120.00
139699	阳欣01优	323504766.50						323504766.50
139711	京东09中	15135000.00						15135000.00
139713	合景3A1	617363080.00						617363080.00
139718	金易01	354604400.00						354604400.00
139720	华联04优	380325420.00						380325420.00
139724	苏宁3A	86507850.00						86507850.00
139726	永熙优05	101300000.00						101300000.00
139727	荟享032A	70477000.00						70477000.00
139729	荟享032C	79941500.00						79941500.00
139730	方碧53优	470619000.00						470619000.00
139732	永熙优06	109209600.00						109209600.00
139733	奥发01优	278632640.00						278632640.00
139735	蚁信07A	268148100.00						268148100.00
139737	蚁信07次	109132600.00						109132600.00
139740	19联荣1A	115101600.00						115101600.00
139745	恒旅1A	425889370.00						425889370.00
139747	19链雅3A	3094200.00						3094200.00
139750	京东17B1	91156500.00						91156500.00
139751	京东17C1	31330920.00						31330920.00
139752	信融08优	202717500.00						202717500.00
139755	19镇海A2	100540000.00						100540000.00
139758	尚隽08A	10254000.00						10254000.00
139760	联易融13	70912000.00						70912000.00
139761	19安租3A	105279600.00						105279600.00
139764	19融惠4A	5101000.00						5101000.00
139765	信捷13优	432901400.00						432901400.00
139767	龙光10A	456890000.00						456890000.00
139773	奥发02优	567903300.00						567903300.00
139775	狮桥17A	605912800.00						605912800.00
139776	狮桥17B	24115200.00						24115200.00

(三)上市证券成交金额分布(按每笔成交金额大小分类)(续)

SECURITIES TRADING VALUE BY TRADE SIZE (Continued)

元人民币, RMB Yuan

代码 Code	证券简称 Security	总成交金额 Value Traded	按每笔成交金额大小分类的成交金额 Value by Trade Size					
			<1 000	1 000—5 000	5 000—10 000	10 000—50 000	50 000—100 000	>100 000
139777	狮桥17C	42214200.00						42214200.00
139778	狮桥17次	46890620.00						46890620.00
139781	信和01B	656419900.00						656419900.00
139783	信和01次	263164000.00						263164000.00
139790	京东18C1	107607500.00						107607500.00
139791	京东18D1	40053300.00						40053300.00
139792	永熙优07	282128000.00						282128000.00
139793	信融09优	551815200.00						551815200.00
139798	纳什优1	16370820.40						16370820.40
139799	纳什优2	10037000.00						10037000.00
139806	招慧02A	480335100.00						480335100.00
139808	方碧54优	461574400.00						461574400.00
139811	永熙优09	189307400.00						189307400.00
139812	天著优04	225759900.00						225759900.00
139816	信捷14优	539094600.00						539094600.00
139819	时融01优	524694000.00						524694000.00
139827	建银2优A	127431000.00						127431000.00
139829	佳兆业1A	252540000.00						252540000.00
139831	招慧03A	934736400.00						934736400.00
139835	链融14A3	70727000.00						70727000.00
139836	永泰优02	175199300.00						175199300.00
139837	奥发03优	607042000.00						607042000.00
139841	云能02优	36100800.00						36100800.00
139843	瑞新2A1	148444000.00						148444000.00
139844	方碧55优	376579400.00						376579400.00
139846	中关4A	70220000.00						70220000.00
139849	永泰优03	390333000.00						390333000.00
139854	天著优05	366752000.00						366752000.00
139857	华联05优	972328000.00						972328000.00
139859	方碧56优	205019600.00						205019600.00
139865	信融10优	399461000.00						399461000.00
139868	平汽2A2	67419440.00						67419440.00
139869	平汽2B	26309400.00						26309400.00
139871	19京基优	492469000.00						492469000.00
139876	京东25中	18777630.00						18777630.00
139877	京东25次	30108000.00						30108000.00
139878	国链11A1	30033000.00						30033000.00
139879	国链11A2	20020000.00						20020000.00
139880	绿城14优	161287000.00						161287000.00
139881	佳租1优	100895000.00						100895000.00
139883	苏宁4A	50505000.00						50505000.00
139885	中交5优A	34129400.00						34129400.00
139887	奥发04优	50534500.00						50534500.00
139889	19链雅5A	249589600.00						249589600.00
139900	链融16A2	12102600.00						12102600.00
139903	蚁信08次	10583925.00						10583925.00
139908	信捷15优	924816283.00						924816283.00
139910	平安5A1	20098000.00						20098000.00
139911	平安5A2	333407000.00						333407000.00
139912	平安5A3	100430000.00						100430000.00
139913	平安5B	80835600.00						80835600.00
139917	狮桥ZY2A	99701000.00						99701000.00
139920	狮桥ZY2S	50000000.00						50000000.00
139921	中和10A	151125000.00						151125000.00
139924	招慧04A	251441500.00						251441500.00
139927	绿金5A1	18147100.00						18147100.00
139930	19捷美1A	100786000.00						100786000.00
139932	海融汇1A	15339840.00						15339840.00

(三)上市证券成交金额分布(按每笔成交金额大小分类)(续)

SECURITIES TRADING VALUE BY TRADE SIZE (Continued)

元人民币, RMB Yuan

代码 Code	证券简称 Security	总成交金额 Value Traded	按每笔成交金额大小分类的成交金额 Value by Trade Size					
			<1 000	1 000—5 000	5 000—10 000	10 000—50 000	50 000—100 000	>100 000
139935	联易融14	30334500.00						30334500.00
139940	安路通3B	30195000.00						30195000.00
139944	蚁信09A	1587307000.00						1587307000.00
139945	蚁信09B	39888000.00						39888000.00
139946	蚁信09次	81475940.00						81475940.00
139949	金易02	20153000.00						20153000.00
139950	荣耀01A	96231000.00						96231000.00
139954	京东19C1	110199429.00						110199429.00
139955	京东19D1	18187691.00						18187691.00
139956	19YD7A1	462494000.00						462494000.00
139958	19YD7B	40332000.00						40332000.00
139967	合景4A1	17913170.00						17913170.00
139969	红星4优	16050400.00						16050400.00
139973	京东20C1	18733400.00						18733400.00
140004	晨鸣优02	96300000.00						96300000.00
140007	宁行优02	61962000.00						61962000.00
149001	19广核01	641279200.00						641279200.00
149003	19产控01	20000000.00						20000000.00
149004	19许继01	40050200.00						40050200.00
149005	19苏投S2	50000000.00						50000000.00
149007	19北控PG	50000000.00						50000000.00
149010	19基建01	40990800.00						40990800.00
149011	19河钢02	500282000.00						500282000.00
149012	19和佳S1	20000000.00						20000000.00
150008	瑞和小康	36373321.18	116754.56	999417.64	2326799.63	17665194.79	9137178.28	6127976.28
150009	瑞和远见	15301324.22	46767.00	531327.65	1203368.74	8040228.03	3114016.06	2365616.73
150012	中证100A	72819417.95	337947.20	1345147.95	2366352.01	23349480.90	16676496.99	28743992.91
150013	中证100B	47695051.30	540386.73	7091776.89	5632335.18	18092525.75	8407824.06	7930202.68
150016	合润A	66711361.19	674586.87	3554070.84	3175903.45	22342820.89	17247844.01	19716135.13
150017	合润B	69875278.57	1051252.95	7714429.93	9051500.06	34564999.99	10658122.88	6834972.76
150018	银华稳进	7289644449.08	66373170.67	33773665.72	42089651.11	530030651.17	906457381.41	5710919929.00
150019	银华锐进	50733391517.93	119816259.19	721550346.88	2155200928.69	15048103135.43	11238571166.08	21450149681.66
150022	深成指A	5826818423.54	25169423.94	58119376.79	122269840.57	1017154140.25	953620916.86	3650484725.14
150023	深成指B	5038505536.57	16611209.37	156959504.71	253297977.44	2086636065.10	1261902404.76	1263098375.20
150028	中证500A	61421070.15	193587.59	1154423.59	2499893.24	20263196.76	14287670.86	23022298.12
150029	中证500B	52732792.47	505793.48	5256793.35	8202730.72	28881153.43	6461023.01	3425298.48
150030	中证90A	24852015.86	73417.51	316895.07	508862.11	4337870.89	6596649.88	13018320.41
150031	中证90B	9855374.03	311244.11	1957545.58	2051529.44	4343853.27	782852.76	408348.86
150032	多利优先	25885810.10	136696.71	644910.78	1465358.26	11793749.54	5223813.31	6621281.50
150033	多利进取	6172736.04	265246.12	779494.51	1082551.52	2001879.33	489651.94	1553912.62
150036	建信稳健	488535.24	25362.21	98664.41	162920.92	112825.70	88762.00	
150037	建信进取	1051091.92	42562.28	78738.34	225866.92	631793.58	72130.80	
150047	消费A	4167049.21	99827.57	296535.90	631722.81	2306476.02	508025.05	324461.86
150048	消费B	15736561.57	378420.49	1475334.79	2064482.00	8421698.27	3012780.42	383845.61
150049	消费收益	25491107.31	66357.74	465960.74	1131882.96	10914730.98	7937940.54	4974234.36
150050	消费进取	34438002.03	689907.94	3060468.18	4709474.59	20711678.57	4400178.94	866293.82
150051	沪深300A	423653738.94	636873.23	5405195.86	9835795.87	67707631.21	72118511.34	267949731.43
150052	沪深300B	2596019620.71	8760489.15	119081329.21	257597656.92	1370634169.09	506445158.15	333500818.20
150053	泰达500A	7020860.35	84042.37	294578.87	903006.25	4363250.40	677052.17	698930.29
150054	泰达500B	1587378.04	98773.13	239131.91	405252.03	671161.77	173059.21	
150055	500A	3820490.88	33930.36	192913.38	353553.59	2211582.75	533946.40	494564.40
150056	500B	1909285.77	84345.72	483217.79	396344.19	945378.06		
150059	资源A级	644841.35	11540.84	42659.32	87051.31	333681.30	169908.59	
150060	资源B级	7065725.97	147581.02	1676175.41	1657007.02	3042963.50	411599.02	130400.00
150064	同瑞A	2110955.82	45599.88	121842.04	141717.66	1411909.75	389886.50	
150065	同瑞B	436757.57	102732.11	137857.40	99292.67	96875.40		
150066	互利A	2229146.71	41445.53	212573.63	402403.30	1446510.25	126214.00	
150067	互利B	479948.10	17824.28	28647.57	51333.32	254090.45	128052.48	

(三)上市证券成交金额分布(按每笔成交金额大小分类)(续)

SECURITIES TRADING VALUE BY TRADE SIZE (Continued)

元人民币, RMB Yuan

代码 Code	证券简称 Security	总成交金额 Value Traded	按每笔成交金额大小分类的成交金额 Value by Trade Size					
			<1 000	1 000—5 000	5 000—10 000	10 000—50 000	50 000—100 000	>100 000
150073	诺安稳健	1266907.85	13738.66	36044.48	107159.23	808496.77	108438.70	193030.00
150075	诺安进取	736151.37	71820.27	284097.34	173777.56	206456.21		
150083	深证100A	624680.56	12443.67	41762.14	56793.30	513681.46		
150084	深证100B	3369560.32	63102.33	346315.21	719761.66	1834234.20	406146.92	
150092	诺德300A	4989516.73	59352.28	212776.36	422042.52	3459566.89	404628.98	431149.70
150093	诺德300B	1413302.16	135389.00	309299.97	346758.34	431201.86	64692.00	125961.00
150094	泰信400A	2383957.47	19940.18	123867.33	386977.49	1676218.47	176954.00	
150095	泰信400B	1038053.17	46639.57	166252.13	201800.37	509961.11	113400.00	
150100	资源A	73247325.98	115308.12	904529.13	2207465.13	22600163.65	17022930.96	30396928.99
150101	资源B	41651254.42	456450.01	4710710.15	6448498.91	21037100.95	5568643.03	3429851.38
150104	HS300A	364649.70	16208.85	67036.81	86152.78	195251.27		
150105	HS300B	741341.54	34864.18	151919.96	144747.70	409809.70		
150106	中小A	1624061888.66	8532651.48	5308133.56	8458476.06	162066394.36	208278276.90	1231417956.30
150107	中小B	4961497082.55	15973860.68	135914937.86	332836854.92	2137408165.70	1061210315.32	1278152948.09
150117	房地产A	388597003.05	1335370.12	4224826.09	9568808.65	104579461.14	77811256.63	191077280.43
150118	房地产B	1718938709.37	6987630.03	71120087.60	141951801.42	842469343.59	338391334.66	318018512.07
150123	建信50A	84523043.98	758061.89	2344555.39	4443513.53	32635025.19	16437827.27	27904060.72
150124	建信50B	156947107.35	1771129.97	16733736.56	28600711.14	83338682.26	16032221.08	10470626.35
150130	医药A	1032358384.97	1682208.89	8906101.13	17459000.81	236074413.10	214326145.98	553910515.04
150131	医药B	7942441209.11	29432975.90	248739754.56	460740846.44	3375108582.43	1763003165.26	2065415884.54
150135	国富100A	11549957.26	44183.15	712646.69	850225.80	5577187.88	1414142.35	2951571.38
150136	国富100B	5277838.33	87864.94	599223.23	597443.90	1967116.96	640361.80	1385827.50
150138	中证800A	2908112.00	18629.05	121820.38	278181.89	1160243.31	974277.38	354960.00
150139	中证800B	1241429.05	83243.43	337920.33	250332.19	431833.09	138100.00	
150143	转债A级	48103033.26	36656.77	556637.95	1505715.28	14234231.24	11528534.51	20241257.51
150144	转债B级	14790068.62	234314.45	1473791.17	2215552.94	9937829.70	928580.36	
150145	高贝塔A	3073213.85	10242.51	116556.16	228682.44	1746542.13	234330.60	736860.00
150146	高贝塔B	8687074.00	282096.53	1285732.34	1584386.06	4763119.07	472690.50	299049.50
150148	医药800A	769408.08	45338.72	143430.13	69037.40	411601.82		100000.00
150149	医药800B	150452142.63	1614952.27	14272163.93	22416377.78	88319208.56	15353728.90	8475711.19
150150	有色800A	47334329.09	88766.62	599093.82	1125020.57	15221595.62	10508750.03	19791102.43
150151	有色800B	14338353.37	391004.12	2400555.87	3146109.42	6750694.88	1255679.00	394310.10
150152	创业板A	7410485634.55	66486193.04	44054739.62	57324250.12	605392283.95	890863946.41	5746364221.40
150153	创业板B	49244325264.02	134747313.27	744789757.04	1691969817.66	15675067603.15	10270130704.82	20727620068.08
150157	金融A	437338778.99	668459.13	8665439.85	12057242.47	71978124.37	55254103.55	288715409.63
150158	金融B	554626029.49	2984660.53	30748890.19	52637972.97	263928870.49	99952220.13	104373415.18
150164	可转债A	12601294.80	75304.91	366349.73	725859.76	6792822.85	2554733.09	2086224.46
150165	可转债B	5915347.36	133086.91	1001425.92	1209030.06	3129555.62	442248.85	
150167	银华300A	27004154.14	35188.02	299846.04	586858.74	5622213.45	5048259.58	15411788.30
150168	银华300B	8039614.96	104149.85	706290.42	1323401.17	4708665.30	600914.80	596193.42
150169	恒生A	22407176.54	69232.29	876380.08	1856248.40	8689915.50	3655185.07	7260215.20
150170	恒生B	51345581.45	479348.61	3128568.14	5502631.14	27947676.52	9548359.93	4738997.12
150171	证券A	1341526004.64	1220215.93	6261725.59	12382171.34	127253946.78	157543998.35	1036863946.66
150172	证券B	13032174868.83	20675854.14	323925186.09	770645469.53	5367511579.44	2839874381.81	3709542397.82
150173	TMT中证A	29882278.32	88229.68	1037541.02	1649160.47	13977209.60	7683117.53	5447020.03
150174	TMT中证B	29844469.49	444358.47	3443548.86	3637740.48	15378662.44	4465510.99	2474648.25
150175	恒中企A	1986585034.45	5165879.60	7744918.74	15610195.09	225420194.75	227524351.02	1505119495.25
150176	恒中企B	1209365502.35	9591330.26	45810996.13	71361032.93	493364471.26	212318320.34	376919351.44
150177	证保A	118512532.52	172570.88	1954901.64	3440102.26	30175599.73	26363890.06	56405467.96
150178	证保B	187549454.74	1256785.16	16168550.42	25326650.85	91095897.37	27613643.98	26087926.97
150179	信息A	57853506.24	153674.05	1553267.95	3697263.26	20668734.89	9966570.13	21813995.96
150180	信息B	89844354.20	943939.78	11180807.71	16629313.90	45163479.31	9257138.72	6669674.78
150181	军工A	1055994186.17	57342489.04	20623279.71	17300927.96	131160822.36	152028972.31	677537694.80
150182	军工B	8173029508.23	96946921.61	257740330.56	520205105.29	3910845320.50	1677274684.94	1710017145.33
150184	环保A	15813397.81	92887.66	546879.42	1172464.17	7388381.23	3433514.62	3179270.70
150185	环保B	157126148.04	1657087.90	16365523.98	23645530.29	84661891.11	18122215.37	12673899.39
150186	军工A级	71360247.29	276648.24	1374507.45	3362094.08	19919136.63	16670638.94	29757221.96
150187	军工B级	80528847.05	1115625.30	8436476.07	11878446.44	41403106.41	10293436.18	7401756.66

(三)上市证券成交金额分布(按每笔成交金额大小分类)(续)

SECURITIES TRADING VALUE BY TRADE SIZE (Continued)

元人民币, RMB Yuan

代码 Code	证券简称 Security	总成交金额 Value Traded	按每笔成交金额大小分类的成交金额 Value by Trade Size					
			<1 000	1 000—5 000	5 000—10 000	10 000—50 000	50 000—100 000	>100 000
150188	转债优先	34750591.33	279706.21	1253554.07	2011358.37	12124158.72	11057506.23	8024307.73
150189	转债进取	12050687.40	315244.70	1409967.06	1734342.94	5603054.06	1374872.59	1613206.05
150190	NCF环保A	5277249.88	39471.61	276416.85	469108.34	1992563.37	449991.40	2049698.30
150191	NCF环保B	10464869.81	209103.92	1283480.15	908830.82	4052031.74	963844.85	3047578.35
150192	地产A	12343279.55	32068.76	258736.91	624309.70	4452586.70	2291926.08	4683651.40
150193	地产B	118304449.13	545321.32	6758002.87	10778824.02	44580266.50	14169926.31	41472108.11
150194	互联网A	1179796009.77	32406561.75	10694048.20	11203199.53	145458458.16	185181924.17	794851817.96
150195	互联网B	3496170986.81	49078787.07	155685611.67	339747559.94	1647223743.01	703774201.95	600661083.17
150196	有色A	5940206560.50	43354108.44	21716467.54	38871510.15	1562395212.12	657659007.25	3616210254.99
150197	有色B	16211971942.73	48705805.60	434124034.52	898975920.92	6677222109.25	3557560131.24	4595383941.21
150198	食品A	197404289.90	419147.04	3026405.23	6358363.83	73742549.41	29644271.49	84213552.90
150199	食品B	573131618.06	3762971.45	37296367.47	55634444.33	333293293.56	88762713.98	54381827.29
150200	券商A	5277114084.80	1303165.61	9970111.68	25602529.73	342241210.35	476384870.69	4421612196.75
150201	券商B	70900494261.95	59300077.21	797020976.04	1913455317.95	20581889636.77	15753549837.96	31795278416.02
150203	传媒A	29386951.96	106714.17	803622.66	1590858.93	12260447.05	5675968.09	8949341.07
150204	传媒B	43160060.10	884070.39	6102734.89	6974013.87	21548405.20	5416220.87	2234614.87
150205	国防A	2491102751.44	806018.98	6818602.29	19341186.45	203690609.18	290343571.35	1970102763.19
150206	国防B	12653637839.68	24707421.06	327630110.39	714787799.41	5008252117.47	2854640313.16	3723620078.19
150207	地产A端	1801466.33	22854.97	146703.80	195504.36	819341.11	274552.90	342509.20
150208	地产B端	2688458.08	76666.03	384157.74	427593.59	1242479.70	431335.71	126225.33
150209	国企改A	929257758.05	14480200.50	7784596.32	10526906.23	148904852.85	149748185.04	597813017.10
150210	国企改B	994014076.84	18288673.44	63654606.72	117782386.64	498145222.07	167567145.99	128576041.98
150211	新能车A	299162167.68	4467065.92	3105856.59	6581936.10	65931570.30	62032566.82	157043171.96
150212	新能车B	466812074.47	11474648.88	35482201.31	58334000.71	235636081.36	69665761.50	56219380.71
150213	成长A级	15907728.08	89952.09	508970.52	1264450.48	6443449.28	2641345.13	4959560.58
150214	成长B级	17282618.74	307601.57	2575067.81	3543414.06	7773541.58	2459784.72	623209.00
150215	TMTA	8536396.06	199143.06	514776.67	1258157.61	4243922.85	774403.27	1545992.60
150216	TMTB	88793573.91	1207172.33	10076019.75	16844792.36	48544563.18	9020240.36	3100785.93
150217	新能源A	39560207.41	192913.75	875803.86	1548610.34	12070575.94	8331659.50	16540644.04
150218	新能源B	28627018.69	611408.76	3848337.51	4343962.90	14427883.23	3370603.03	2024823.27
150219	健康A	12858493.34	51835.57	189285.14	509160.75	3590122.28	3840057.60	4678032.00
150220	健康B	515524297.37	1959093.99	28130732.58	53876148.44	285751215.44	74541757.24	71265349.68
150221	中航军A	948095232.38	1766657.48	14032455.93	16068514.74	165754538.83	157038545.75	593434519.65
150222	中航军B	1218740796.87	9411784.26	97143723.14	165997607.88	598268293.19	199166439.67	148752948.75
150223	证券A级	2684348688.99	410037647.92	108343604.81	33925890.21	235796774.25	273191231.73	1623053540.06
150224	证券B级	7981740745.24	448675722.87	309355213.96	541544515.67	3342774625.10	1729686252.26	1609704415.39
150225	证保A级	23253499.28	69493.10	374998.98	713551.44	6225546.99	4314061.24	11555847.53
150226	证保B级	14100275.87	243018.42	1834867.28	1761021.03	6600135.81	1876910.01	1784323.31
150227	银行A	2855934684.97	498326.24	4648896.89	14243436.14	272513885.83	413368598.61	2150661541.26
150228	银行B	13141282257.68	24055258.10	273375222.44	711783984.93	4760955940.83	3195332907.85	4175778943.53
150229	酒A	6908156.38	198695.24	815929.45	1108570.90	4052764.16	623886.10	108310.54
150230	酒B	28853406.06	525014.95	4975487.63	4958580.20	14890665.42	2761880.08	741777.79
150231	电子A	86258906.44	123254.36	1104731.12	3673978.24	29368835.75	19915125.59	32072981.39
150232	电子B	192714845.12	2061100.74	17625076.95	29877523.35	97900833.65	30774948.03	14475362.39
150235	券商A级	24175157.45	75833.62	1007551.41	2003605.49	12701399.68	4970886.20	3415881.06
150236	券商B级	153691853.04	1190984.86	12118522.80	22482894.10	77103450.66	22011771.93	18784228.69
150237	环保A级	3761630.30	28059.12	262951.10	476804.57	2266514.81	328395.56	398905.14
150238	环保B级	5087076.96	119254.04	817733.27	1233276.71	2570110.84	346702.09	
150241	银行A级	26967868.66	58419.98	457314.69	1193076.77	8738019.74	6861437.81	9659599.68
150242	银行B级	30808403.80	153591.88	1490021.79	3393219.10	14709968.07	4815791.83	6245811.13
150243	创业A	128076009.67	1053206.23	6672342.62	6472391.50	40705437.18	28433012.57	44739619.58
150244	创业B	430691894.20	3010838.74	26971517.44	46993198.48	225771449.05	69612601.34	58332289.13
150245	互联A	5450114.15	29741.93	308755.49	564806.92	3208106.44	1229103.78	109599.60
150246	互联B	12951331.63	350290.21	2156856.26	2801057.18	6371167.65	884834.60	387125.74
150247	传媒A级	42516356.15	91543.07	851744.52	1982099.80	12754654.24	9962970.10	16873344.41
150248	传媒B级	53067342.38	833448.52	6382337.19	8420295.04	23461926.11	6144876.81	7824458.71
150249	银行A端	13843836.94	46090.14	408445.23	750377.22	4476950.40	4851958.52	3310015.43
150250	银行B端	10632410.07	138816.56	882530.50	1250979.08	5432251.35	1573372.28	1354460.30

(三)上市证券成交金额分布(按每笔成交金额大小分类)(续)

SECURITIES TRADING VALUE BY TRADE SIZE (Continued)

元人民币, RMB Yuan

代码 Code	证券简称 Security	总成交金额 Value Traded	按每笔成交金额大小分类的成交金额 Value by Trade Size					
			<1 000	1 000—5 000	5 000—10 000	10 000—50 000	50 000—100 000	>100 000
150251	煤炭A	6627580.66	27412.39	364881.73	520046.82	3058739.53	2007917.70	648582.50
150252	煤炭B	65745525.17	601130.82	8393453.07	11027129.89	29863233.69	8906762.13	6953815.57
150255	银行业A	40628474.67	34142.54	416263.81	1052763.66	11419132.99	7523504.30	20182667.37
150256	银行业B	4070777.53	30086.63	291221.00	406171.33	2474281.90	765138.66	103878.00
150257	生物A	13340394.94	81319.28	542659.33	1177212.18	5998069.30	3108650.20	2432484.65
150258	生物B	7320427.86	176084.13	1050839.21	1815454.97	3697216.65	437009.30	143823.60
150259	重组A	9923338.55	131878.23	608824.39	1269751.35	5089836.92	1763065.37	1059982.28
150260	重组B	4488791.08	351421.23	1239698.24	1128851.03	1768820.59		
150261	医疗A	71575691.97	188350.34	1618783.53	3236175.82	20698529.22	17436508.08	28397344.97
150262	医疗B	101840404.45	1355186.60	13927256.85	17943278.96	46775787.18	11647968.60	10190926.26
150263	1000A	1084599.97	53866.01	100212.99	212719.24	717801.74		
150264	1000B	1896963.83	130538.55	630835.50	542099.63	593490.15		
150265	一带A	15185168.23	99189.89	756510.72	1289958.22	7976533.70	2828395.75	2234579.95
150266	一带B	48399664.95	1043419.60	7107444.61	8905574.64	24643979.69	4702940.01	1996306.40
150267	银行A类	14058257.26	62395.21	362470.04	595143.18	8210709.73	3214297.98	1613241.12
150268	银行B类	15005415.59	104841.33	628742.66	1109462.04	8400117.92	3064888.72	1697362.92
150269	白酒A	407936454.73	591692.13	4327725.25	9215423.56	86431688.49	89461710.99	217908214.31
150270	白酒B	3548532013.15	11509886.10	150659182.81	299727947.58	1786257427.89	667237117.92	633140450.85
150271	生物药A	5252415.11	71294.24	676370.50	821482.94	1996188.49	718154.31	968924.64
150272	生物药B	10618804.99	180903.14	1705656.00	1414908.91	4457817.87	1404649.33	1454869.74
150273	带路A	2709265.60	46619.02	209372.06	563733.64	1548844.17	340696.70	
150274	带路B	10034675.29	306736.51	1832142.46	1620806.56	5256221.86	1018767.89	
150275	一带一A	93103475.78	900902.55	1931344.04	3083394.33	27644053.02	23305043.83	36238738.02
150276	一带一B	92170980.18	1988892.07	9392011.18	11831964.77	45914091.57	10840948.86	12203071.73
150277	高铁A	41957841.15	72893.98	389886.47	1224899.32	14575549.40	8862088.81	16832523.16
150278	高铁B	19223033.90	507381.69	3351281.49	4372391.05	8693765.14	1737917.69	560296.86
150279	新能A	498286.80	10218.64	95302.52	116502.97	276262.67		
150280	新能B	1173423.90	55327.79	250763.15	453571.15	413761.82		
150281	金融地A	30933355.57	41887.47	430808.50	957388.79	8689243.66	3046449.83	17767577.32
150282	金融地B	8433203.58	166564.57	1081106.06	1581425.58	4330029.04	611800.40	662277.94
150283	SW医药A	123147463.34	236039.40	1774013.11	3228013.28	32709909.45	23178313.12	62021174.98
150284	SW医药B	12312756.81	430367.82	3094871.82	2652316.42	4984962.08	773159.07	377079.60
150287	钢铁A	262059051.60	415668.59	2574497.96	4586010.30	57104014.99	52137565.18	145241294.60
150288	钢铁B	918942884.39	4511425.33	61008080.70	117004639.46	504784536.63	135312712.44	96321489.82
150289	煤炭A级	522407031.83	370310.78	4023681.74	8937154.85	110796498.53	102089691.32	296189694.62
150290	煤炭B级	1458829665.41	6924345.63	71811071.87	143239512.63	760204967.84	293611028.29	183038739.16
150291	银行A份	79996091.42	86896.95	781027.27	2030527.89	21959915.17	22654039.21	32483684.93
150292	银行B份	32664962.56	346136.94	2334026.84	3431208.05	14196595.99	8775704.58	3581290.17
150293	高铁A级	6036420.24	92799.31	385403.91	636899.77	2972306.98	1583879.70	365130.58
150294	高铁B级	1395935.50	173606.85	576669.38	250173.23	395486.04		
150295	改革A	40093947.11	115446.23	1121931.31	2141309.33	15326614.47	8349789.28	13038856.49
150296	改革B	8633390.56	317091.52	1738879.67	1879440.13	3684882.09	1013097.15	
150297	互联A级	3380554.71	50236.32	400073.64	259336.39	1098529.94	817136.52	755241.90
150298	互联B级	2859605.84	100978.82	642984.59	812464.44	1151463.98	151714.00	
150299	银行股A	625822850.67	361488.44	4094496.54	11756395.01	142087681.10	122734014.58	344788775.00
150300	银行股B	704669572.59	2980592.34	39999646.93	72816658.63	389975536.83	116305339.09	82591798.77
150301	证券股A	44192870.73	56139.14	604721.48	1436582.35	13339524.65	10205127.02	18550776.09
150302	证券股B	57633631.32	592221.67	6467853.94	9454412.84	27344687.82	8035264.27	5739190.78
150303	创业股A	268672386.03	1254909.75	8236110.36	10367250.56	77991085.03	68093703.62	102729326.70
150304	创业股B	894927791.23	4221352.48	49144409.94	85874083.23	437887871.96	145598820.82	172201252.80
150305	养老A	3037187.84	27320.28	65362.09	127090.00	862908.46	803955.50	1150551.52
150306	养老B	4726902.89	69859.40	396931.98	473605.83	1288880.39	967877.41	1529747.87
150307	体育A	8702937.67	175223.31	303462.18	478318.91	3757567.65	2029202.67	1959162.95
150308	体育B	6570988.28	233260.03	1040226.02	804556.33	3275411.03	1217534.87	
150309	信息安A	2306556.27	25441.23	261493.18	592889.47	1188169.24	238563.15	
150310	信息安B	4762018.15	123440.93	785214.43	1049946.59	2367900.10	306043.43	129472.67
150311	智能A	2185996.61	21746.47	235294.15	299334.02	1242204.61	216759.36	170658.00
150312	智能B	9599896.59	185413.19	1952227.09	1654657.84	4867312.18	606498.50	333787.79

(三)上市证券成交金额分布(按每笔成交金额大小分类)(续)

SECURITIES TRADING VALUE BY TRADE SIZE (Continued)

元人民币, RMB Yuan

代码 Code	证券简称 Security	总成交金额 Value Traded	按每笔成交金额大小分类的成交金额 Value by Trade Size					
			<1 000	1 000—5 000	5 000—10 000	10 000—50 000	50 000—100 000	>100 000
150315	工业4A	3069636.26	105690.06	422475.79	579568.47	1658723.97	303177.96	
150316	工业4B	15816193.32	353666.70	2809359.22	4029484.89	7479257.08	1144425.43	
150317	E金融A	91485.79	5953.99	34871.84	50659.96			
150318	E金融B	490234.72	36619.06	220079.42	110320.02	123216.23		
150321	煤炭A基	60698725.02	314649.13	1655535.16	2212310.58	21901213.16	14772761.00	19842255.98
150322	煤炭B基	36694807.66	841931.62	6414644.21	7247918.07	16351559.01	3700219.44	2138535.30
150323	环保A端	9254403.94	26143.99	208281.96	562659.26	5314573.27	1896339.01	1246406.45
150324	环保B端	2141326.79	171022.54	707349.56	452772.79	810181.90		
150325	高铁A端	5839433.80	14352.02	86551.66	288210.95	3368515.32	882316.12	1199487.73
150326	高铁B端	541134.59	24815.49	139467.13	142561.40	168946.57	65344.00	
150327	新能A级	4696224.42	16021.89	107671.17	276598.72	1785848.63	1677774.14	832309.87
150328	新能B级	1297003.44	64088.78	316337.90	420944.06	495632.69		
150329	保险A	144156601.89	159388.38	2338888.53	4098927.72	33568645.01	30134172.46	73856579.80
150330	保险B	684603944.39	3382776.15	39114909.04	73939596.55	330183422.46	124370749.15	113612491.04
150335	军工股A	46663483.70	222895.21	1192804.64	2153118.04	18447738.06	9905613.89	14741313.86
150336	军工股B	40453710.42	610843.73	5323666.27	10281428.62	19395852.39	3268138.01	1573781.40
150343	证券A基	23698926.07	80387.74	374915.62	1149705.01	8484841.46	5942018.96	7667057.27
150344	证券B基	11123719.80	294548.76	1779075.20	1653430.07	5024070.48	1020741.73	1351853.55
159001	保证金	936266922712.75	29519890.21	85959464.89	367405385.50	11754586106.20	34787824569.85	889241627296.10
159003	招商快线	38534381007.35	7832911.61	9139593.51	202128519.44	1281918491.46	2419697908.28	34613663583.05
159005	添富快钱	27872165106.30	4645289.66	6606410.45	41839154.15	736010447.09	1237551256.81	25845512548.14
159901	深100ETF	50416269793.49	51049666.36	516500350.94	661847190.97	5844843983.51	4200418581.47	39141610020.23
159902	中小板	14426939606.67	30209706.22	320773516.90	538515742.15	3167962956.65	1627645259.27	8741832425.48
159903	深成ETF	439494245.72	7124182.91	43921856.30	60214876.83	209924762.16	56133036.39	62175531.12
159905	深红利	7095275713.74	36179341.40	186496359.73	258465933.07	1157453010.46	682030704.71	4774650364.37
159906	深成长	55769823.66	1410576.71	7553738.20	10249063.72	17074945.51	4864530.33	14616969.18
159907	中小300	88942226.96	1098966.02	8514073.86	11625323.64	40475347.48	13395201.78	13833314.17
159908	博时创业	416003745.08	779672.52	4795863.02	8287811.39	45520883.25	32179967.62	324439547.27
159909	深TMT	662166398.35	5013156.75	25818892.64	28836285.06	155838467.39	64198899.21	382460697.30
159910	深F120	390393863.02	9355818.40	41718700.41	36573008.65	95773816.86	36175625.03	170796893.66
159911	民营ETF	29720851.01	91119.35	520934.35	713608.56	5169790.34	10510161.96	12715236.45
159912	深300ETF	174507486.41	2939112.86	18630100.36	26172611.70	71597588.58	19217578.29	35950494.63
159913	深价值	30528528.80	490717.15	2831955.73	4000013.81	13264928.91	5473855.42	4467057.78
159915	创业板	222371229581.47	347711580.33	3604331122.63	6367916736.90	41425152087.69	26119128163.38	144506989890.55
159916	深F60	121969754.57	5536925.69	23330728.06	18462730.75	52574062.65	10212317.01	11852990.40
159918	中创400	22274158.15	406611.03	2822543.33	3316793.14	8778243.08	2751833.51	4198134.06
159919	300ETF	77658914135.53	31733410.52	461050195.59	637514898.71	4668966333.98	2876355286.97	68983294009.77
159920	恒生ETF	184104271057.37	82838626.94	488580200.09	698175449.04	6025468941.33	7523769092.42	169285438747.54
159922	500ETF	19002150992.15	17987386.49	168420981.33	268558751.55	1500734785.23	1133625368.12	15912823719.43
159923	100ETF	112066468.02	1812422.75	12969032.95	17089118.03	49481873.20	11282230.46	19431790.62
159925	南方300	220132846.60	4199080.50	25202366.21	20646788.29	75797307.39	29688507.83	64598796.39
159926	国债ETF	22798184.36	564.98	51999.32	160065.08	18681817.34	2543026.10	1360711.55
159928	消费ETF	7763173489.71	58277174.08	451234029.55	619376469.09	2847721414.52	1238824329.67	2547740072.81
159929	医药ETF	1601199446.92	17687905.13	141496320.94	194640987.92	615995992.90	213119692.43	418258547.59
159930	能源ETF	150538049.83	4047370.81	20892332.06	26355709.80	65791512.07	20679870.48	12771254.63
159931	金融ETF	143274666.62	2148137.55	15757617.34	22630987.72	60112913.36	16260365.07	26364645.59
159932	500深ETF	43831930.74	674727.67	4822563.35	6025985.23	20557535.84	4462239.42	7288879.22
159933	金地ETF	9830822.39	487616.21	2336051.24	1428404.48	4124591.24	893030.22	561129.01
159934	黄金ETF	78604336186.17	83826387.82	585767279.34	805296364.66	3533899913.41	3472035460.20	70123510780.76
159935	景顺500	16048465.96	545749.30	3347945.22	3399076.23	7589879.21	811983.92	353832.08
159936	可选消费	48832877.33	1395079.83	5220379.36	5616491.00	15177311.74	2742108.00	18681507.40
159937	博时黄金	62042339303.03	12853810.98	68136965.30	106194984.22	946858160.19	1267526057.04	59640769325.31
159938	广发医药	5040852297.57	46298759.27	309414404.99	375107082.65	1346714456.33	669378322.89	2293939271.44
159939	信息技术	12437280670.15	72937604.48	564318478.52	927524364.24	3905130411.26	1955527427.09	5011842384.56
159940	全指金融	219371779.99	5757976.36	17968999.35	22557555.38	33534642.62	6152153.79	133400452.49
159941	纳指ETF	186618310.68	3569199.70	20416352.41	23524914.28	64328199.56	24059926.88	50719717.86
159943	深证ETF	132977556.36	1086014.96	11386149.27	16026771.04	56396955.52	14218648.44	33863017.13
159944	全指材料	30017285.96	1035612.86	5153446.77	5350235.22	10582095.96	3955355.90	3940539.25

(三)上市证券成交金额分布(按每笔成交金额大小分类)(续)

SECURITIES TRADING VALUE BY TRADE SIZE (Continued)

元人民币, RMB Yuan

代码 Code	证券简称 Security	总成交金额 Value Traded	按每笔成交金额大小分类的成交金额 Value by Trade Size					
			<1 000	1 000—5 000	5 000—10 000	10 000—50 000	50 000—100 000	>100 000
159945	全指能源	19942575.87	818149.80	3461971.41	4326821.37	6883193.31	2951443.10	1500996.89
159948	创业板EF	1280429217.53	7249293.84	77051612.08	98490154.43	400266656.05	183673409.22	513698091.91
159949	创业板50	98035726383.60	220072379.61	1905965205.83	3507969664.21	20523901397.32	14169364923.26	57708452813.37
159950	深成指EF	16424860.63	453366.43	2254376.80	3563363.55	6708891.22	2675043.03	769819.60
159951	中关村A	20946029.08	699469.89	3685715.09	4185235.36	6613177.47	1391446.50	4370984.78
159952	创业ETF	12478737843.07	58822854.56	569951679.67	1087037712.91	4107075115.82	1820656458.70	4835194021.42
159953	工业ETF	20447513.86	733241.23	3106951.06	3463414.06	5469740.31	2776895.06	4897272.14
159954	H股ETF	365572822.48	3192609.50	12120462.55	16719897.81	72408623.68	52197683.32	208933545.62
159955	创业板E	260271144.42	2972728.65	19771055.91	30459394.47	93124124.01	40986641.09	72957200.29
159956	创业板F	97042756.95	1845639.10	13428302.57	14940196.92	34586240.76	10523492.87	21718884.73
159957	创业板HX	483569829.95	5049620.52	26622813.91	39099643.25	111982655.35	73202706.58	227612390.35
159958	创业板ET	894180374.88	8627613.06	56228612.32	90683793.15	281968130.65	117336392.91	339335832.79
159959	央企ETF	5575631143.35	1788766.66	9781022.17	18663474.30	216922668.29	423641377.78	4904833834.14
159960	恒生国企	108183745.02	984515.09	5897616.13	6351301.20	19669930.20	14278300.90	61002081.50
159961	深100	279574025.78	909434.32	5517500.86	9018463.96	67375412.08	47630503.70	149122710.86
159962	四川国改	298801757.87	392830.77	2846764.03	2004250.60	7676957.75	27128981.51	258751973.23
159963	恒生中国	1273433436.15	3388873.21	12951388.94	21085053.35	115473701.77	154183974.03	966350444.85
159964	创业板PA	275664698.39	1826008.17	8602063.01	11134542.57	35517207.29	18607366.92	199977510.43
159965	央视50	1364291569.36	5894833.29	30306891.44	45016636.40	215697454.50	193044113.26	874331640.48
159966	创蓝筹	4239553370.61	3157237.93	44484252.27	106171574.21	395177312.39	304420818.49	3386142175.32
159967	创成长	1844305751.65	2479342.01	28873063.47	61935213.64	233372972.74	166343691.27	1351301468.52
159968	ZZ500ETF	5196218442.83	6163041.82	20005041.70	37984267.85	301733338.83	233832707.71	4596500044.92
159969	深100P	1774203534.61	641131.17	9100976.20	17000624.64	146929131.58	211449650.55	1389082020.46
159971	创业板FG	860550786.93	369582.66	4287801.94	8267150.93	33258717.91	28637333.50	785730199.98
159972	5年地债	1659390265.41	32504.29	819029.79	55207.26	1069623.19	1394614.60	1656019286.28
159973	民企100	11215053.73	520584.89	2110865.31	700821.04	1810052.45	1381726.38	4691003.66
159974	央企创新	27766766.76	273181.52	575670.78	973705.26	5192144.94	4917567.03	15834497.23
159977	创业板TH	2615188432.07	2299666.27	17176607.05	34957154.36	264551327.65	308902512.44	1987301164.30
159980	有色期货	94237287.52	153154.50	1359364.05	1219883.69	9446869.29	8741082.40	73316933.59
159985	豆粕ETF	195559543.53	3122324.74	12261238.30	18711727.91	68788513.40	29531907.92	63143831.27
159987	创新ETF	1633126928.58	2771609.98	26057124.99	52470959.49	292669697.91	227600887.43	1031556648.78
160105	南方积配	10238285.98	605871.62	2279541.13	2430128.18	4144619.67	628790.30	149335.10
160106	南方高增	45200171.57	1047257.91	6632194.15	8353794.38	19655730.24	6300214.83	3210980.07
160119	南方500	576335282.85	16957929.88	82383605.91	96558774.92	255599627.09	69199894.79	55635450.27
160125	南方香港	15740642.44	871982.69	2356870.31	1974160.86	6211614.75	2315776.44	2010237.40
160128	南方金利	13916039.43	159904.55	1084236.26	1836589.40	6747995.43	2959812.03	1127501.76
160130	南方永利	928496.00	61124.30	171879.10	202323.48	342193.00	150976.12	
160131	南方聚利	4273320.99	69932.57	488670.69	506233.46	2141350.63	593862.54	473271.10
160133	南方天元	153754118.08	2145062.76	10419745.85	13721378.49	82451679.39	25460501.14	19555750.44
160138	国企精明	646922.07	70954.46	258463.41	113515.08	203989.12		
160140	美国REIT	10243137.66	679249.17	2713622.88	2083560.63	4028959.92	468193.20	269551.88
160142	南方配售	6356195130.41	4068953.69	59761107.14	136768647.65	1176974567.33	1064640174.45	3913981680.15
160211	国泰小盘	91359419.90	1233989.62	11802083.48	13189410.59	48530750.46	10853378.63	5749807.12
160212	国泰估值	210290322.61	2595183.99	20158652.66	26664848.60	110472447.96	30438468.45	19960720.96
160215	国泰价值	27184189.57	436173.93	3470905.93	3262931.61	13410689.81	3701025.55	2902462.75
160216	国泰商品	466237818.11	24011862.71	66187612.29	77570895.67	198228801.70	52137457.41	48101188.34
160220	国泰民益	7832708.89	269540.78	991343.35	822496.68	4471175.26	794073.13	484079.70
160223	创业板基	52785690.46	1527171.92	8812955.33	10833708.09	24051513.70	5486894.66	2073446.76
160225	新汽车	41654323.09	2542596.99	9184515.86	8752084.41	15583526.56	3075446.57	2516152.70
160311	华夏蓝筹	74474289.86	921521.57	9143524.99	10362314.36	37539079.69	9930722.07	6577127.19
160314	华夏行业	64499560.99	767007.16	5213808.69	6182603.14	23256495.08	9569697.16	19509949.76
160322	港股精选	3836416.88	151417.07	702965.76	524898.52	2091164.34	365971.20	
160323	华夏磐泰	834522.24	60867.89	202097.60	77448.86	494107.89		
160324	华夏磐晟	26395728.09	447526.24	1737491.86	2352865.79	11434950.11	5436380.31	4986513.78
160415	华安量化	1837184.83	196391.83	567247.81	296211.73	620163.46	55650.00	101520.00
160416	石油基金	65734148.32	2999112.48	12471798.54	12288513.95	28479439.35	6158461.96	3336822.04
160421	华安智增	254182925.37	1291271.14	10122895.15	14938782.56	112025204.34	54524773.57	61279998.61
160505	博时主题	1206777276.88	9273409.90	88250731.85	131147267.71	619973828.95	204845604.94	153286433.53

(三)上市证券成交金额分布(按每笔成交金额大小分类)(续)

SECURITIES TRADING VALUE BY TRADE SIZE (Continued)

元人民币, RMB Yuan

代码 Code	证券简称 Security	总成交金额 Value Traded	按每笔成交金额大小分类的成交金额 Value by Trade Size					
			<1 000	1 000—5 000	5 000—10 000	10 000—50 000	50 000—100 000	>100 000
160512	博时卓越	10950857.66	430581.48	1950151.79	2237192.07	4167070.94	1922058.87	243802.50
160513	稳健债A	439732.42	15613.52	28065.70	22672.80	53241.40		320139.00
160515	安丰18	84969157.70	367053.07	2512379.73	5376738.31	35622080.33	19457727.56	21633178.71
160518	博时睿远	186246810.50	817744.31	5910363.30	8983648.29	82918631.45	40723832.03	46892591.13
160519	博时睿利	42888012.98	222989.41	2084755.12	2678965.04	17269997.18	11025280.79	9606025.44
160520	弘盈A	2377182.71	128116.54	319245.36	208231.41	1003314.70	341591.10	376683.60
160522	博时睿益	6969406.53	157176.73	400053.95	253917.28	1755696.01	3595760.57	806802.00
160526	博时优势	6506353.37	98673.66	925898.82	614415.14	2635827.15	935250.82	1296287.78
160607	鹏华价值	55699625.04	1701057.83	8522945.63	10037833.27	26080698.71	5006142.85	4350946.76
160610	鹏华动力	21984197.93	834470.78	3856113.89	4369443.94	10136927.82	2212020.05	575221.45
160611	鹏华治理	9073795.60	527946.70	2525960.72	1852347.06	3490685.52	449816.55	227039.05
160613	鹏华创新	4641507.14	171833.62	698215.45	597837.62	2403103.95	648322.60	122193.90
160615	鹏华300	5809342.06	289331.68	718723.62	824276.84	2910196.58	460886.74	605926.60
160616	鹏华500	12897750.21	543472.42	3245911.41	2519701.27	3390178.26	822401.06	2376085.80
160617	鹏华丰润	570082.80	32521.43	97129.75	117971.53	212731.90		109728.20
160618	鹏华丰泽	330316074.47	613550.30	4863877.04	8740279.54	80029079.64	71153047.83	164916240.12
160621	鹏华丰和	26161642.28	21170.21	81232.75	62771.30	437024.66	59550.00	25499893.37
160622	鹏华丰利	52336.98	13785.81	21154.57	17396.60			
160635	医药基金	46912337.37	1960220.40	10462974.31	10625299.42	18932151.62	3625003.51	1306688.10
160642	鹏华增瑞	749352.57	76390.28	143013.09	158405.42	159470.70	212073.08	
160643	空天一体	4539946.74	346903.27	927260.77	1099072.84	1786902.83	379807.02	
160644	互联网QD	1498971.51	361942.22	440070.78	258889.89	438068.62		
160645	鹏华回报	6419093.83	154540.17	610122.68	918262.86	3018958.38	1614189.74	103020.00
160706	嘉实300A	999157270.97	13846255.60	150298111.82	147437407.49	461329972.48	138709979.72	87535543.87
160716	嘉实50A	191553309.60	8885893.96	35366233.92	25507331.02	84072102.09	21428263.78	16293484.83
160717	恒生H股	63576382.18	1444615.00	7851451.91	10521513.53	35254731.01	5795638.23	2708432.50
160719	嘉实黄金	81632170.04	3383605.86	10088576.75	13824079.45	39982233.32	8942015.28	5411659.39
160720	中期企债	646097.85	40301.06	221329.72	152566.36	178558.22	53342.50	
160722	嘉实惠泽	46055787.46	220552.45	1254551.63	1934007.91	16108997.27	13065777.07	13471901.14
160723	嘉实原油	144229736.33	2809874.79	21214038.44	23847024.12	71939580.40	13469957.51	10949261.07
160726	嘉实瑞享	441576689.52	1376394.87	15196425.09	27156773.66	173557262.64	97788841.53	126500991.72
160805	长盛同智	5281141.16	409337.22	1166965.03	1152227.66	1521472.40	730201.18	300937.67
160806	长盛同庆	20124071.94	298857.11	1095262.12	892096.91	4113445.55	4383687.10	9340723.15
160807	长盛300	1787033.17	96090.14	146870.10	184803.81	539328.28	428810.57	391130.28
160812	长盛同益	135176337.15	468697.35	3448277.09	3716269.18	10833906.49	3331352.45	113377834.60
160813	长盛同盛	27301827.13	1070990.33	3494319.67	4327459.29	12563559.93	3579366.20	2266131.70
160910	大成创新	6640276.97	244161.10	1319500.19	1205510.17	3074454.12	583529.90	213121.50
160915	大成景丰	817068.83	26304.74	88802.39	119001.14	176559.76	115211.20	291189.60
160916	优选LOF	101705332.81	1094455.69	8444785.68	11285831.22	50176381.88	15994425.89	14709452.46
160918	大成小盘	52066172.74	527381.24	4464541.32	7197915.35	28937109.20	7699902.53	3239323.10
160919	大成产业	45168943.46	743291.72	5071610.22	6134912.15	25663168.19	5735804.10	1820157.07
160921	多策略	9656507.43	158367.78	543127.17	1057661.55	3727108.66	2077706.38	2092535.90
160922	恒生中小	6829031.93	173946.57	451367.74	391986.49	1037604.58	674331.09	4099795.47
160924	恒指LOF	2630028.00	161246.84	605430.65	730401.82	1132948.68		
160925	中华300	9033332.67	83275.13	479350.97	997439.43	4887819.45	1228087.94	1357359.76
161005	富国天惠	732049484.29	5476623.97	60391532.97	79278248.57	380300993.61	118521036.22	88081048.94
161010	富国天丰	45896065.50	282557.22	3338208.30	7727230.92	25218746.92	4797434.86	4531887.28
161014	富国汇利	140761983.30	190185.98	2176241.96	4317564.75	28936475.32	15800798.30	89340717.00
161015	富国天盈	870761.33	46679.40	186040.77	184883.17	151897.00	100461.00	200800.00
161017	富国500	448314449.88	8886486.22	53474305.00	75937040.26	205317403.82	58157152.82	46542061.76
161019	富国天锋	17563011.64	54563.19	433031.34	863553.66	7512695.88	2946925.96	5752241.61
161029	银行FG	6664577.87	86592.59	417179.95	742467.61	2935158.27	1134120.97	1349058.49
161033	智能汽车	37714332.63	1948334.83	7435215.13	7283952.87	17944985.41	2384406.80	717437.60
161035	医药增强	20545791.15	849270.16	3834100.29	3576027.34	9379950.88	1700258.16	1206184.32
161036	娱乐增强	3782865.69	258066.20	852486.80	690154.89	1624533.41	116109.40	241515.00
161037	高端制造	25042996.69	861911.98	4391719.19	4001285.79	12203467.21	2291937.08	1292675.45
161038	成长量化	3988079.01	150989.83	627462.76	723961.69	2485664.72		
161039	富国1000	39048387.60	279762.94	1909104.66	2179360.81	13866811.94	8844019.08	11969328.17

(三)上市证券成交金额分布(按每笔成交金额大小分类)(续)

SECURITIES TRADING VALUE BY TRADE SIZE (Continued)

元人民币, RMB Yuan

代码 Code	证券简称 Security	总成交金额 Value Traded	按每笔成交金额大小分类的成交金额 Value by Trade Size					
			<1 000	1 000—5 000	5 000—10 000	10 000—50 000	50 000—100 000	>100 000
161115	易基岁丰	1444985.46	30638.37	256943.48	199065.73	627759.55	63515.20	267063.12
161116	易基黄金	152663446.44	4052811.56	17002193.25	23013615.05	77732673.99	20386354.88	10475797.70
161117	易基永旭	1243048.74	39889.76	265850.38	313508.70	458109.90	165690.00	
161118	易基中小	125683224.40	550363.59	2349471.72	5204094.13	38045443.00	23434354.69	56099497.28
161119	易基综债	3530317.36	126450.71	719294.20	791765.00	1487927.17	288745.65	116134.62
161124	香港小盘	2353023.83	222176.95	809763.61	531938.15	727588.12	61557.00	
161125	标普500	19050927.77	734008.56	3624739.94	2634139.03	7506639.86	2637390.88	1914009.50
161126	标普医药	7105028.32	285352.86	1511226.58	1220180.28	2535155.60	453647.40	1099465.60
161127	标普生物	26985679.21	778271.11	5275250.21	4718361.09	10110837.62	2320973.79	3781985.40
161128	标普科技	12488009.08	671553.76	2683208.72	2114260.59	5729927.96	1075046.79	214011.28
161129	原油基金	199661819.66	4417793.56	30992160.86	35471590.81	98921261.72	18809301.22	11049711.51
161130	纳指LOF	3963033.55	162669.77	920359.77	941993.76	1644797.00	173126.25	120087.00
161131	易基配售	6565253919.76	6632392.79	83838728.18	190099860.93	1206794937.57	991951478.67	4085936521.62
161132	易基科顺	62565734.87	545110.27	3796770.34	6634536.08	34196915.02	9270009.39	8122393.78
161213	国投消费	422236.16	112114.47	147662.94	48356.35	114102.40		
161216	双债A	2040633.86	58504.44	229186.85	296373.13	1225635.94	126433.00	104500.50
161217	国投资源	5915357.38	402220.35	1198324.35	961678.83	2895348.96	284828.90	172956.00
161219	国投产业	1739904.12	168531.03	423528.97	243862.95	616440.71	287540.46	
161222	国投瑞利	7220201.47	77063.67	302782.26	462985.73	3016310.22	1335172.95	2025886.65
161224	国投丝路	11124693.28	476309.20	1200977.64	1366764.95	5627378.58	1474516.67	978746.24
161225	国投瑞盈	17176710.94	215024.15	1075763.34	1920931.66	7487326.48	2566946.33	3910718.98
161226	白银基金	2861206197.57	19566455.83	118202309.67	209870609.05	883272753.09	618879925.42	1011414144.51
161227	深证100	148767848.78	2943701.12	18969845.66	21764296.34	60860574.02	26673637.77	17555793.87
161229	国投中国	3194540.86	126230.20	336564.27	257124.74	1425141.25	1049480.40	
161232	国投瑞盛	42571921.87	796931.16	2712702.14	3457446.86	19624795.16	5071835.82	10908210.73
161233	国投瑞泰	301074.24	37992.33	62820.50	63390.10	136871.31		
161505	银河通利	796939.34	77953.22	282488.80	123592.63	253648.79	59255.90	
161607	融通巨潮	3974515.97	284531.43	769154.70	608266.22	1867422.02	341234.50	103907.10
161610	融通领先	55268495.27	1080788.03	7131434.59	8699443.87	26740508.98	7108018.56	4508301.25
161614	融通添利	190996.93	41089.37	94143.92	34694.64	21069.00		
161626	融通通福	114859.93	9644.04	48776.19	12100.00	44339.70		
161631	人工智能	1360723801.60	24200186.39	144943997.42	193604246.93	629819291.75	198713460.48	169442618.63
161706	招商成长	82974245.08	1269585.54	4763933.87	6190541.09	15687584.27	4558767.19	50503833.12
161713	招商信用	9572990.96	299322.36	884676.32	1040088.19	3161586.63	1455359.57	2731957.89
161714	招商金砖	9778558.42	711153.58	1990887.07	1799861.30	2612740.16	1002536.09	1661380.22
161715	大宗商品	8677764.13	482592.37	2331256.75	2065913.42	3047737.83	365092.13	385171.63
161716	招商双债	149739084.01	986669.42	16389635.33	14296660.14	53536925.12	29146050.34	35383143.66
161722	招商丰泰	447748.10	49947.48	123831.87	82429.84	191538.91		
161727	招商增荣	3252718.63	46893.62	352932.09	495588.45	1383803.49	149945.74	823555.25
161728	招商配售	3381923623.91	3050707.54	33025841.30	65203391.85	646158146.52	533764625.14	2100720911.57
161810	银华内需	851965248.21	8236868.73	66610008.09	95354566.01	435989292.57	143097364.81	102677148.01
161815	银华通胀	9370301.64	1308712.47	2851828.47	1545076.29	3233389.02	431295.40	
161820	银华纯债	9030757.99	160955.24	646087.14	1090600.71	5002084.42	1226230.47	904800.01
161823	银华永兴	209278.64	10506.56	82995.06	39817.60	75959.41		
161831	恒生中企	48256433.62	1415006.09	3941624.74	3111390.66	14162530.37	10449049.80	15176831.97
161834	银华鑫锐	489445304.87	951096.04	10652125.50	19612323.23	157287264.39	122673194.85	178269300.86
161835	银华惠丰	2187743.17	52679.39	261275.68	212844.84	1099666.72	257732.33	303544.20
161903	万家优选	122674457.13	1695106.19	16111539.06	18319854.71	69301944.74	12298549.00	4947463.44
161907	万家红利	3971529.07	384110.11	858908.31	589468.24	1834814.62	71520.00	232707.80
161908	万家添利	527753.96	31024.16	115616.76	94291.27	104845.78		181976.00
161911	万家强债	530174888.22	1046152.02	8149194.83	17538985.58	145028336.95	143890090.82	214522128.01
161912	社会责任	204244921.26	1125854.91	9772422.69	18649086.46	104988720.06	31623857.73	38084979.42
162006	长城久富	9535623.78	331119.90	1577833.97	1704208.90	3980808.64	1119780.67	821871.70
162105	持久增利	157411.04	17939.17	58145.27	25780.00	55546.60		
162108	元盛债券	9891717.06	47481.19	195530.52	232266.09	1797292.15	1458503.60	6160643.51
162207	泰达效率	10406757.07	210305.75	1065550.03	1280237.86	4090101.40	1398570.43	2361991.61
162215	泰达聚利	53837622.98	45368.50	404161.82	564413.60	7268426.29	5451644.65	40103608.13
162216	泰达500	821232.68	54398.76	114283.54	39671.42	316872.13	193584.13	102422.70

(三)上市证券成交金额分布(按每笔成交金额大小分类)(续)

SECURITIES TRADING VALUE BY TRADE SIZE (Continued)

元人民币, RMB Yuan

代码 Code	证券简称 Security	总成交金额 Value Traded	按每笔成交金额大小分类的成交金额 Value by Trade Size					
			<1 000	1 000—5 000	5 000—10 000	10 000—50 000	50 000—100 000	>100 000
162307	海富100	3523933.91	180982.94	504464.80	605076.99	1782404.58	155909.80	295094.80
162411	华宝油气	16600511662.78	236575139.60	1389508856.31	1197119804.30	5140116078.36	2480495223.72	6156696560.49
162414	新机遇	557344.76	39345.83	73250.13	58140.65	269308.15		117300.00
162415	美国消费	49836287.09	1225726.87	7632776.50	6721102.20	20225633.62	5859624.61	8171423.28
162416	香港本地	17503157.67	409458.26	2674059.91	3011066.13	7864864.63	1806228.33	1737480.41
162510	国安双力	670042.51	57486.37	93987.47	88753.35	326087.83	103727.50	
162605	景顺鼎益	1835919617.94	15583546.70	118561223.64	203883341.15	980732931.61	304899983.75	212258591.10
162607	景顺资源	53370402.94	1467893.29	9060812.91	7742084.37	28910412.56	3645151.39	2544048.42
162703	广发小盘	608855141.60	5249983.40	49944362.88	83201447.98	327217080.03	87888470.26	55353797.05
162711	广发500L	28398241.11	899308.93	4568598.28	4608301.09	12056016.37	2964133.39	3301883.05
162712	广发聚利	41697781.20	64718.03	501900.36	784687.34	7745390.26	4941474.73	27659610.49
162715	广发聚源	534868.36	56391.40	174165.46	103647.40	200664.10		
162717	再融资	4648793.79	116475.69	374196.46	373624.92	2103974.14	1014781.48	665741.10
162718	广发鑫瑞	5938406.81	50803.18	144722.01	277104.85	2660210.86	584601.10	2220964.80
162719	广发石油	14817793.35	954714.31	3971501.34	2903666.86	5455973.45	543894.39	988043.00
163001	长信医疗	2575985.57	310273.56	594022.18	619663.21	891032.45	160994.18	
163003	长信利鑫	373986.86	28991.84	85088.96	54244.22	142661.83	63000.00	
163005	长信利众	5152575.15	131645.95	404452.91	443333.31	1868147.13	1383954.06	921041.79
163110	申万量化	24381695.27	597067.14	3503607.07	4272512.66	10602679.80	3604616.39	1801212.21
163111	申万中小	20488601.18	866601.03	3337732.78	3581635.56	8997584.19	2150787.72	1554259.90
163119	申万健康	1914984.71	166004.00	508910.93	307990.66	629909.01	302170.11	
163208	诺安油气	7707582.02	589425.84	1883931.52	1789958.63	2318735.70	584908.64	540621.70
163210	诺安纯债	263735965.24	1411639.94	8441385.25	13653032.82	85014044.72	60323248.18	94892614.33
163302	大摩资源	6354355.82	360404.75	1185577.15	1485033.28	2408750.06	353355.49	561235.10
163402	兴全趋势	2277672603.16	16169291.93	135451217.58	238343540.76	1082247170.37	415070284.67	390391097.86
163407	兴全300	272076752.77	5584247.79	31572008.67	39593281.39	130832005.21	36910925.13	27584284.58
163409	兴全绿色	10436045.76	293846.72	1087471.77	1370058.42	4142707.22	2642852.23	899109.40
163412	兴全轻资	559588780.43	3616773.58	35422641.33	55778594.69	293640562.08	91389533.50	79740675.25
163415	兴全模式	155228707.65	1633512.97	15275411.85	20023768.91	85074603.09	20161508.13	13059902.71
163417	兴全合宜	12588930958.78	18784869.55	175945851.96	418951498.34	2758278716.28	2211622999.04	7005347023.62
163503	天治核心	28699904.70	2080303.79	8718566.83	4981310.86	10109419.97	1635508.45	1174794.80
163801	中银中国	25380610.91	712739.72	3817152.63	4335012.53	12091401.24	3501983.43	922321.36
163819	中银信用	1698706.69	84325.06	186109.00	163273.79	324257.31	360830.00	579911.54
163821	中银300E	816345.52	124187.10	216826.97	114270.23	361061.23		
163824	中银盛利	901926.06	50840.47	101320.79	102466.30	382657.90	264640.60	
163827	中银产债	830687.85	54071.25	168740.90	119871.10	488004.60		
163907	中海惠裕	2030344.59	128987.67	300151.56	195702.66	942891.08	356892.42	105719.20
164105	华富强债	26449726.89	32619.64	207784.64	144619.40	432989.72	74596.10	25557117.39
164206	天弘添利	25738063.66	90520.75	314738.05	439384.09	1822625.69	1954522.64	21116272.43
164208	天弘丰利	204902.26	29869.48	56848.11	37349.67	80835.00		
164210	天弘同利	1799945.25	64661.54	293464.90	227486.81	1153517.27	60814.73	
164403	农业精选	10983050.50	685436.79	2189162.18	1501981.84	3787541.31	1653695.20	1165233.18
164509	国富恒利	173495.01	38891.72	84356.17	35573.30	14673.81		
164606	信用增利	314861.95	35062.95	119720.77	73074.24	87003.98		
164701	添富贵金	43552587.24	1558801.72	5580722.91	7323504.88	21463880.72	4909534.32	2716142.68
164702	添富季红	2471904.61	109715.49	346206.63	321365.42	1528636.77	165980.30	
164703	添富纯债	1261020.56	175474.95	351412.64	291498.71	373374.97	69259.30	
164705	添富恒生	15418174.81	516559.58	1864780.26	1619461.48	7579441.94	3038627.14	799304.41
164808	工银四季	7025597.24	151728.43	575278.92	691360.25	1744982.22	1070733.41	2791514.01
164810	工银纯债	7574843.14	61484.91	451469.70	740706.94	3545365.59	1333042.40	1442773.60
164814	工银双债	2169752.43	57331.03	234484.74	262097.20	725391.07	72177.00	818271.40
164824	印度基金	44109529.34	1561377.49	5940914.97	7117541.62	17230190.82	5267081.32	6992423.11
164902	交银添利	569550.18	81680.50	170180.22	110813.84	206875.63		
164906	中国互联	91358590.25	4799214.45	20879583.08	17906469.82	36755872.97	7536609.08	3480840.85
165309	建信300	10071419.32	415627.18	1143352.11	1393496.11	4151531.31	1537173.31	1430239.29
165311	建信信用	233472.50	31718.32	82923.44	76505.95	42324.80		
165313	建信优势	84361318.87	536628.60	3202913.48	2486866.52	7353397.89	3371735.19	67409777.19
165317	建信丰裕	604940.83	87911.13	152600.63	123556.62	139328.20	101544.25	

(三)上市证券成交金额分布(按每笔成交金额大小分类)(续)

SECURITIES TRADING VALUE BY TRADE SIZE (Continued)

元人民币, RMB Yuan

代码 Code	证券简称 Security	总成交金额 Value Traded	按每笔成交金额大小分类的成交金额 Value by Trade Size					
			<1 000	1 000—5 000	5 000—10 000	10 000—50 000	50 000—100 000	>100 000
165508	信诚深度	1303542.52	107554.85	257337.16	239385.91	699264.60		
165509	信诚增强	615341.05	15465.41	92203.85	91343.10	358878.69	57450.00	
165510	信诚四国	8635947.82	651578.07	1372071.77	1065826.45	4362266.17	593992.00	590213.36
165512	信诚机遇	596017.55	131732.19	261261.94	97595.42	105428.00		
165513	信诚商品	32229258.71	2930933.26	8130113.34	4981652.71	13214379.13	2194855.78	777324.50
165516	信诚周期	1572390.24	100403.17	252226.83	131750.60	499206.43	248231.82	340571.40
165517	信诚双盈	727603.62	20820.87	42352.90	39157.35	155080.60	144337.00	325854.90
165525	基建工程	182620198.26	6368601.16	30902129.56	34923227.24	73743107.70	19364086.73	17319045.88
165528	信诚鼎利	28773175.54	244694.47	1284469.58	1459216.75	9643762.95	4535851.02	11605180.78
165807	东吴鼎利	1118828.01	110953.22	218052.27	307780.16	328302.56	153739.80	
166001	中欧趋势	24539959.63	747406.17	3726399.05	4262632.15	12613157.74	2694863.51	495501.01
166006	中欧成长	13919968.68	476801.51	1813662.77	2279264.80	6455247.49	1525808.70	1369183.42
166008	中欧强债	1968440.61	120115.70	386940.78	380733.32	936553.21	144097.60	
166009	中欧动力	2001878.07	187801.80	481141.94	503624.72	745771.61	83538.00	
166011	中欧盛世	3746110.90	208377.58	793459.09	429382.13	1650807.92	357380.00	306704.18
166012	中欧信用	2410308.57	77301.86	487698.64	386126.49	1301159.42	158022.17	
166016	中欧纯债	1455803.32	15325.52	111367.24	51127.80	218186.66		1059796.10
166023	中欧瑞丰	37795995.56	509061.26	3057943.75	4470694.35	21156765.10	4971867.24	3629663.86
166024	中欧恒利	502888328.19	4044306.38	25240973.36	49401102.47	221944757.10	103567466.22	98689722.65
166025	中欧远见	247254012.86	1701961.91	14178926.51	22555844.94	122770931.38	48071096.45	37975251.68
166105	信达鑫安	136946.89	41196.28	40908.41	20388.70	34453.50		
166107	多因子A	34095329.29	54998.70	202063.42	508350.09	6339958.72	10317096.05	16672862.31
166401	增利C	913908.68	22159.96	27618.08	6015.60	13057.20		845057.85
166402	沪港深F	4743356.71	69518.55	276348.98	263402.12	1588471.94	752135.83	1793479.30
166902	民生增利	6676462.30	92602.48	552964.82	891684.38	3847816.91	1035843.30	255550.40
166904	民生添利	1435745.45	76599.20	316090.20	253586.90	735182.75	54286.40	
167001	平安鼎泰	50272173.26	642557.94	2792359.86	4070420.48	28932265.83	7073764.72	6760804.44
167002	平安鼎越	1421141.93	283308.64	316306.45	295400.78	466133.56	59992.50	
167003	平安鼎弘	16898634.05	104591.75	295918.17	199901.43	1616826.79	3315010.84	11366385.07
167501	安信宝利	166983965.33	295118.79	2252106.96	4552550.61	38103210.86	33969102.66	87811875.44
168002	国寿精选	3265777.36	137731.03	340162.52	359452.27	1332831.75	609147.69	486452.10
168101	九泰锐智	296211555.63	1170599.62	9850427.29	20756616.67	127426141.22	67932848.36	69074922.47
168102	九泰锐富	575307643.31	1463993.71	16542240.31	35666842.09	245865614.32	140046636.14	135722316.74
168103	九泰锐益	1653032768.42	6022492.34	50568373.38	96732158.19	594487577.97	420093667.47	485128499.06
168104	九泰锐丰	1503015.44	76330.11	205162.43	160451.85	642909.01	303206.65	114955.40
168105	九泰泰富	227528394.42	853757.30	9039905.27	18189815.93	111686780.99	49393327.53	38364807.39
168106	盈华A	657306.96	60136.18	158718.82	79152.36	359299.59		
168108	九泰锐诚	7542049.06	63577.78	334520.32	370138.18	1192652.97	461639.36	5119520.45
168301	东海祥龙	61291332.12	472685.92	2052451.35	3189556.85	20707103.14	16060471.35	18809063.52
168401	红土精选	6862195.32	83801.84	470600.53	574156.01	3369302.25	1478752.59	885582.11
169101	东证睿丰	905156148.31	6273115.34	52781806.46	83685973.07	446471099.31	188500580.56	127443573.57
169102	东证睿阳	105028459.71	960075.01	9521188.02	12680812.06	58599870.42	14057047.03	9209467.17
169103	东证睿轩	45849391.81	526030.99	3741834.73	6218916.98	24660769.23	6961531.34	3740308.53
169104	东证睿满	63807867.28	585836.56	5167652.95	6247316.74	29358634.84	10427551.02	12020875.18
169105	东证睿华	1558093988.06	6488905.47	57519873.87	86169185.29	591545695.05	316797801.53	499572526.85
169106	东证创优	370460626.11	2010284.10	10405780.14	22297042.50	129035109.80	83754434.16	122957975.42
169201	浙商鼎盈	5688209.05	85251.63	373184.55	235704.90	1670831.66	2490047.90	833188.41
169301	财通500	37938146.14	157490.36	288029.72	531714.88	2507978.23	2536494.92	31916438.02
184801	鹏华前海	297950499.37	22394.79	237686.89	44068434.84	90412006.78	51845781.31	111364194.77
200011	深物业B	148421316.22	1501164.80	20297102.86	23533153.33	74853240.38	17246383.90	10990270.95
200012	南玻B	492014418.32	11218635.03	62988156.28	74057891.55	253445144.25	53564983.41	36739607.81
200016	深康佳B	413091538.18	12227855.89	56372005.11	63232660.03	205379715.97	50155595.11	25723706.07
200017	深中华B	135589407.67	2505244.28	25190658.44	29297866.62	63513669.83	11156348.97	3925619.54
200018	神城B退	214504737.33	5167741.94	43566525.33	44737191.27	98372990.87	15833448.83	6826839.09
200019	深粮B	71198456.01	808128.58	10197855.43	14317634.36	35867035.23	7545737.60	2462064.81
200020	深华发B	75622464.08	989301.00	9893318.87	13507224.30	36662200.50	7349672.48	7220746.93
200025	特力B	120470722.75	1588526.48	21414676.94	27994008.82	59183034.39	6889240.83	3401235.28
200026	飞亚达B	262556092.09	1666619.25	25954273.87	38753250.96	122067280.62	37750953.07	36363714.32

(三)上市证券成交金额分布(按每笔成交金额大小分类)(续)

SECURITIES TRADING VALUE BY TRADE SIZE (Continued)

元人民币, RMB Yuan

代码 Code	证券简称 Security	总成交金额 Value Traded	按每笔成交金额大小分类的成交金额 Value by Trade Size					
			<1 000	1 000—5 000	5 000—10 000	10 000—50 000	50 000—100 000	>100 000
200028	一致B	421565405.32	84328.67	43455879.47	39117950.07	176759926.87	67266445.32	94880874.93
200030	富奥B	77992243.07	1451823.78	12707548.02	17917613.17	38945808.36	5000213.17	1969236.58
200037	深南电B	348009056.60	3074702.39	32999561.60	45320454.97	169556902.61	50294811.21	46762623.81
200045	深纺织B	62197767.99	830595.16	10370201.25	13160249.24	30840901.32	5503576.62	1492244.42
200054	建车B	52947843.06	786653.41	9247242.41	11612651.41	25477328.22	3986545.20	1837422.43
200055	方大B	714233503.34	11631906.08	60751090.58	82794569.84	286940014.86	84849039.07	187266882.91
200056	皇庭B	128608807.79	2050646.52	19022920.66	24572160.40	65632311.35	11584686.87	5746082.00
200058	深赛格B	277259939.12	5061274.35	42477603.69	53511000.86	137999690.56	26490498.11	11719871.55
200152	山航B	464288838.72	6967719.79	43506619.20	64491211.18	230625741.71	70064190.26	48633356.58
200160	东洋B	321043109.97	3088572.76	28939259.78	36591094.61	137641694.06	41980508.15	72801980.60
200168	*ST舜喆B	108774881.28	1693729.16	13599843.81	17270700.97	51283418.29	13489169.72	11438019.34
200413	东旭B	583895660.27	4666201.04	65258405.72	89422777.88	305828828.26	75033795.62	43685651.75
200418	小天鹅B	1621851334.78	77000.83	103626086.15	87427750.52	523616483.64	252615814.02	654488199.61
200429	粤高速B	807252505.37	20008215.25	96178525.14	90056812.33	331769395.31	129129739.39	140109817.95
200468	宁通信B	258510510.43	2506147.39	31761588.31	46691230.99	132999331.04	27772603.32	16779609.39
200488	晨鸣B	799050928.02	16058360.32	80310061.05	102232497.97	413864670.60	114333764.23	72251573.84
200505	京粮B	115972312.08	1390960.31	15280455.02	24258871.50	60412558.35	10819955.87	3809511.03
200512	闽灿坤B	127017126.51	1745395.86	19252659.58	25773597.93	67348958.71	9375959.18	3520555.25
200521	虹美菱B	73213587.02	2418388.43	18836178.05	14792451.26	31548876.96	3320222.14	2297470.17
200530	大冷B	218010600.76	2745701.19	30945413.89	41214798.74	112192749.39	19466231.74	11445705.82
200539	粤电力B	334508610.49	10026043.75	45585761.78	46290249.10	160350236.41	40473686.34	31782633.12
200541	粤照明B	124148426.36	6077665.23	26098519.60	25652471.97	50875500.14	9534628.60	5909640.82
200550	江铃B	248970105.64	6163019.72	40516160.73	50920935.32	111554785.57	23837880.16	15977324.15
200553	安道麦B	337039743.45	5633102.70	34557895.69	51925350.31	171443909.77	47376911.70	26102573.27
200570	苏常柴B	87153655.51	1812429.91	17465654.66	17207459.24	42212236.41	6212449.17	2243426.13
200581	苏威孚B	842074788.11	628555.59	117473260.86	99168026.90	365474129.65	132511294.32	126819520.80
200596	古井贡B	2619673296.67	217303.18	57804150.69	461690523.01	1161235698.03	405267219.07	533458402.70
200613	大东海B	71384273.19	950143.58	13901061.92	15696687.86	32774147.25	4366590.32	3695642.27
200625	长安B	1960702433.67	53923116.82	215851963.84	246951029.45	897887887.93	283850002.86	262238432.76
200706	瓦轴B	31884499.86	737662.82	5060152.98	7245761.41	14100122.57	3814048.28	926751.80
200725	京东方B	2045751417.83	12663325.75	184441190.87	256220881.24	981645681.69	330740991.66	280039346.63
200726	鲁泰B	293850673.54	17437664.35	43786140.84	48794021.51	119146248.21	28366836.62	36319762.01
200761	本钢板B	220709150.84	3382667.34	26947971.48	37126459.07	117248106.28	27204764.85	8799181.83
200771	杭汽轮B	481292993.25	7278356.93	38034414.26	60254093.48	244965302.90	75261660.52	55499165.17
200869	张裕B	714224213.52	314454.63	58724388.08	75641386.59	351868974.99	115613670.07	112061339.16
200986	粤华包B	86884153.38	1164343.96	11753779.85	15478485.95	48919336.01	6705966.72	2862240.90
200992	中鲁B	144156976.08	1709876.11	18160592.17	25917694.12	77604129.04	15704966.14	5059718.50
201872	招港B	497425912.92	11209742.11	47550525.47	73213240.17	242889691.98	75524541.58	47038171.61
300001	特锐德	46713010209.17	2911714.58	2861478953.52	3814095688.80	16270714837.74	7551467124.79	16212341889.74
300002	神州泰岳	30020253828.52	312882054.87	2293376874.31	2590480556.01	10975065509.72	4532419576.46	9316029257.15
300003	乐普医疗	145535650091.51	7676150.99	5463702637.20	9105522444.53	50892768783.53	26272205110.97	53793774964.29
300004	南风股份	17229362880.05	175721501.25	1367348278.89	1771252949.17	7595454054.05	2857842359.47	3461743737.22
300005	探路者	12712483344.76	153626783.85	1019081661.47	1176217621.66	5673169117.61	2041151246.65	2649236913.52
300006	莱美药业	33810456596.60	315851944.17	2484226535.71	3294028183.08	13001757116.35	5532987976.31	9181604840.98
300007	汉威科技	39389335634.14	10509157.34	2505442391.04	3634381440.98	16788613882.83	7113014242.12	9337374519.83
300008	天海防务	35901765054.48	300096306.10	3633161158.88	4458577369.73	16507474692.57	5148306673.48	5854148853.72
300009	安科生物	35266466280.98	8902209.64	2712487887.94	3680926033.59	15035902243.89	5921712909.61	7906534996.31
300010	立思辰	50518143409.27	555977141.73	3289617377.11	4186415328.67	16832526044.21	8455552607.54	17198054910.01
300011	鼎汉技术	13632845586.02	142308707.38	993312711.40	1469436116.24	5810702214.85	2503507849.34	2713577986.81
300012	华测检测	49953002605.19	196616488.47	3824426468.10	5173428185.75	21237238371.67	8115635763.87	11405657327.33
300013	新宁物流	7559252127.28	75608658.71	507153706.49	633924282.61	2675213682.05	1295192989.58	2372158807.84
300014	亿纬锂能	192829339836.88	7044391.98	8681951698.90	11782188052.19	63880917461.05	32063143601.22	76414094631.54
300015	爱尔眼科	121840074918.89	20797604.58	6606431978.00	8820381263.18	47300091837.46	21080252328.27	38012119907.40
300016	北陆药业	24164680739.85	300232019.12	1871410090.28	2834378134.44	10093277722.95	4015923866.86	5049458906.20
300017	网宿科技	240013068705.80	212487467.16	7376689027.92	14858053708.60	77430860417.81	40098063063.59	100036915020.72
300018	中元股份	31649692482.62	187588689.44	2399738857.26	3892113751.04	14028743957.47	5235277797.50	5906229429.91
300019	硅宝科技	10635747795.50	173920499.42	1093659640.63	1653208642.44	4985549249.48	1573929347.18	1155480416.35
300020	银江股份	36608672508.03	241251218.23	1703281865.44	3023642761.41	13820632374.55	7370894080.79	10448970207.61

(三)上市证券成交金额分布(按每笔成交金额大小分类)(续)

SECURITIES TRADING VALUE BY TRADE SIZE (Continued)

元人民币, RMB Yuan

代码 Code	证券简称 Security	总成交金额 Value Traded	按每笔成交金额大小分类的成交金额 Value by Trade Size					
			<1 000	1 000—5 000	5 000—10 000	10 000—50 000	50 000—100 000	>100 000
300021	大禹节水	18879179061.18	204334741.65	1475423753.36	1947926104.32	7533975535.54	3233100384.11	4484418542.20
300022	吉峰科技	15968890609.04	157654077.94	1348503454.99	1643695797.49	6925570498.87	2497679714.77	3395787064.98
300023	宝德股份	19952394733.55	218950669.54	1789704645.12	2750131629.54	9051080979.80	3137738407.90	3004788401.65
300024	机器人	61211848908.29	10279627.29	3028943707.76	5132405030.94	24563761093.79	11129299303.04	17347160145.47
300025	华星创业	37942829045.72	225926502.80	2607284200.37	4171852486.13	16268661955.27	6773875680.92	7895228220.23
300026	红日药业	14561072812.96	178785125.26	1397737378.02	1448999927.63	5840986224.72	2098082834.27	3596481323.06
300027	华谊兄弟	34714208237.32	322840917.39	2216923624.91	3318922160.29	12687685796.92	5577646524.10	10590189213.71
300029	天龙光电	18743296655.69	185893908.00	1605038466.58	2292141889.36	8191348374.86	2997696381.29	3471177635.60
300030	阳普医疗	7035220696.29	141347242.70	748632382.78	904383110.99	3091629316.53	1090050593.85	1059178049.44
300031	宝通科技	14165665115.06	1496002.62	1515209888.20	1483203002.69	5868600943.51	2248620333.40	3048534944.64
300032	金龙机电	20140866852.27	227146674.92	1591107570.72	2045458494.68	8949648510.44	3366443154.11	3961062447.40
300033	同花顺	263328947780.34	5325147.51	484371240.03	17982740730.71	77845553768.16	46266672981.32	120744283912.61
300034	钢研高纳	24910934849.86	40378572.28	2558467408.74	2560280498.86	9800572027.76	4188091485.67	5763144856.55
300035	中科电气	17513894881.22	130285472.90	1308770701.40	1970962408.79	7582373918.32	3058303089.33	3463199290.48
300036	超图软件	50594418246.16	2644992.52	3411171699.88	5336999947.15	20977852630.12	9077844499.14	11787904477.35
300037	新宙邦	41736657228.86	1682274.26	2398453905.95	3478398468.87	17581179107.57	7170262263.33	11106681208.88
300038	数知科技	43126169920.37	194878684.14	2445766300.60	4444087681.74	18421504961.23	7632540548.64	9987391744.02
300039	上海凯宝	9492564874.44	109176170.26	653684620.45	814868224.86	4082478331.07	1538111239.17	2294246288.63
300040	九洲电气	10980693823.40	86512817.26	870610489.13	1330625763.39	5029444804.03	1903942960.25	1759556989.34
300041	回天新材	15594866508.32	127216413.07	945211390.46	1364784641.82	5913540528.69	2531121124.48	4712992409.80
300042	朗科科技	30505927726.19	4460737.12	2138446662.86	3131727088.76	13381235224.90	5281694192.93	6568363819.62
300043	星辉娱乐	29700544624.05	302076876.50	2498938741.55	3333413921.47	12078795263.93	4715471690.25	6771848130.35
300044	赛为智能	34403691113.33	182499337.25	2228974953.76	4262339654.65	15385657158.62	6069307006.27	6274913002.78
300045	华力创通	27739870884.86	225787633.47	1925670286.71	3460490724.37	12424494142.34	4827549514.75	4875878583.22
300046	台基股份	34216991641.80	4279822.48	2314448224.91	3505480045.24	14260229360.76	6091549370.81	8041004817.60
300047	天源迪科	32244513302.93	171352842.19	2075352686.41	3312346397.57	12994526845.50	5734709520.82	7956225010.44
300048	合康新能	16290516788.19	181432602.29	1351883888.61	1741805041.19	6960543097.56	2594822581.18	3460029577.36
300049	福瑞股份	6871038858.80	130653303.24	597538095.94	732049807.76	2985058984.89	1192485005.12	1233253661.85
300050	世纪鼎利	22645310591.74	207856911.51	1734147787.09	2618671504.77	9779944794.21	3938020868.46	4366668725.70
300051	三五互联	16899993862.74	187627109.41	1465378137.79	2157266441.55	7423658767.68	2719757118.48	2946306287.83
300052	中青宝	43786245688.79	49301081.38	3107523081.98	4975120592.65	20051190511.55	7240662189.48	8362448231.75
300053	欧比特	43464187358.86	64158306.43	2165312197.84	3280054214.25	16774604112.23	7770445867.40	13409612660.71
300054	鼎龙股份	30429421578.01	291561285.41	1737625276.10	2655115175.02	11036328945.53	5490640511.35	9218150384.60
300055	万邦达	18644062976.73	272634845.37	1560677130.79	2051440697.87	7628394537.41	3134746459.85	3996169305.44
300056	三维丝	7123474319.82	68322882.19	498028663.02	670605166.91	2780554271.44	1212714961.02	1893248375.24
300057	万顺新材	25216055200.00	157852541.77	1438977526.18	2297909956.09	9919271883.51	4576548079.78	6825495212.67
300058	蓝色光标	70484423797.70	493430547.60	3881037368.06	5338049064.55	23512291582.23	11755044481.96	25504570753.30
300059	东方财富	785060245058.65	81119474.12	15350840269.74	33239008337.88	209745993906.45	122933337416.61	403709945653.85
300061	康旗股份	16894906952.85	293822379.40	1559716453.46	2021456667.24	7057109833.99	2654438645.63	3308362973.13
300062	中能电气	7684776723.64	111425984.67	719507291.29	918614728.80	3402425133.69	1232171698.20	1300631886.99
300063	天龙集团	10584530323.68	101855661.53	869257677.98	1115776797.79	4771369622.46	1676322370.66	2049948193.26
300064	豫金刚石	11121822757.27	181406040.88	901510971.78	1107483966.21	4699392308.01	1859586195.62	2372443274.77
300065	海兰信	26488156049.57	2941449.41	1657505424.27	2133105988.20	10137145585.28	4994977472.02	7562480130.39
300066	三川智慧	36670161755.82	280757288.80	3304719800.54	4346043761.26	16489926798.60	5448332215.24	6800381891.38
300067	安诺其	18614467583.86	127443171.92	1261182611.66	1927958242.55	7977721581.83	3084557228.76	4235604747.14
300068	南都电源	46398096886.49	1813795.12	1990485027.87	3343852760.12	16866205272.93	7576093379.05	16619646651.40
300069	金利华电	8380021797.24	3924362.41	822601506.07	898002611.93	3601250845.82	1301050506.99	1753191964.02
300070	碧水源	62747234171.95	444253908.23	3215738418.06	5471823360.87	23229412784.73	10924894469.86	19461111230.20
300071	华谊嘉信	15859483428.08	172490753.84	1371759063.31	1614556349.37	6898978479.88	2509891054.57	3291807727.11
300072	三聚环保	60172382750.57	280231772.75	2975152607.36	4854933663.63	22920494710.59	11002176155.04	18139393841.20
300073	当升科技	68110284224.26	4989593.53	3586035162.28	5638568838.74	28412501306.78	12049096860.85	18419092462.08
300074	华平股份	18472894236.12	222457029.85	1501449605.65	1800618329.64	7699958141.06	2948453870.19	4299957259.73
300075	数字政通	33848962075.96	2391955.01	1872657455.31	3081673954.30	15042418699.40	6002895050.08	7846924961.86
300076	GQY 视讯	18552897926.15	163034681.05	1520332200.44	2125820244.95	8083749351.33	3079693410.64	3580268037.74
300077	国民技术	52057301293.19	226613362.91	3152137217.27	5948998124.79	22577201514.70	9310538378.02	10841812695.50
300078	思创医惠	43640602405.78	121374515.29	2981453323.98	3995887067.03	17379201243.37	7366508261.53	11796177994.58
300079	数码科技	85093756058.94	291708956.42	3838289305.97	6942660452.37	30018546950.49	15154528458.39	28848021935.30
300080	易成新能	20233972992.68	132444205.48	1195952346.74	2011305957.19	8809026177.82	3721275719.45	4363968586.00

(三)上市证券成交金额分布(按每笔成交金额大小分类)(续)

SECURITIES TRADING VALUE BY TRADE SIZE (Continued)

元人民币, RMB Yuan

代码 Code	证券简称 Security	总成交金额 Value Traded	按每笔成交金额大小分类的成交金额 Value by Trade Size					
			<1 000	1 000—5 000	5 000—10 000	10 000—50 000	50 000—100 000	>100 000
300081	恒信东方	36562855140.72	182420847.43	2039583270.97	3237190442.77	14075339395.84	6526726510.66	10501594673.05
300082	奥克股份	7480006129.85	133097847.38	740053916.24	898658584.29	3353605437.39	1220196862.31	1134393482.24
300083	劲胜智能	29503824874.79	222589726.01	1933111383.20	2565506139.87	11285346110.26	4875374466.74	8621897048.71
300084	海默科技	13215872116.73	113915539.11	916096856.40	1327842464.45	5727326075.33	2388918234.45	2741772946.99
300085	银之杰	88756054581.51	30929544.22	4510672207.89	8228553841.68	34991928898.89	15703390290.10	25290579798.73
300086	康芝药业	10003002926.33	132081471.37	761178151.02	961168566.64	4086068836.15	1767710583.63	2294795317.52
300087	荃银高科	13684551396.98	145465136.14	954624907.72	1537985028.04	5861755866.38	2300073759.51	2884646699.19
300088	长信科技	155246471891.99	574641139.04	5943463066.63	10829271390.98	48237961381.15	26312505501.77	63348629412.42
300089	文化长城	24387459381.24	320131821.64	2389435671.92	2831165208.83	10677399137.90	3743215333.54	4426112207.41
300090	盛运环保	29697811445.67	302051586.77	2673505429.49	3336485003.11	12971180424.59	4703208570.62	5711380431.09
300091	金通灵	55176564269.68	279194292.54	3366480707.88	5371379691.95	23560327550.61	9731695024.88	12867487001.82
300092	科新机电	8661689684.81	196955467.34	809210180.65	1066829267.26	3841654713.45	1418685094.11	1328354962.00
300093	金刚玻璃	14685232533.13	93570939.26	928008527.42	1287759207.03	5730876909.99	2699013178.90	3946003770.53
300094	国联水产	10607599421.69	154891792.30	808387203.48	1045442870.11	4523411275.19	1825947882.97	2249518397.64
300095	华伍股份	14517694345.37	121387790.99	1065579050.68	1614613782.51	6274694634.50	2557994327.53	2883424759.16
300096	易联众	35316367859.91	166325522.90	1983598391.95	3338444631.79	14530200217.55	6235744344.79	9062054750.93
300097	智云股份	24020036241.95	74662098.78	1564104059.97	2438878574.90	10444633957.51	4073205927.27	5424551623.52
300098	高新兴	66308554196.58	331977939.21	3664472732.37	6851994098.06	26459860590.09	11314753761.26	17685495075.59
300099	精准信息	51761121941.90	291107960.53	3432224767.56	5813601521.79	21822355839.72	8652273646.16	11749558206.14
300100	双林股份	12370942912.71	146960152.23	1005196947.47	1412783497.46	5734938494.00	1975622619.36	2095441202.19
300101	振芯科技	34136274546.73	105108423.99	2151426181.71	3864786085.06	15504289642.65	5840888831.89	6669775381.43
300102	乾照光电	14613794324.10	115098345.53	996775078.60	1564458249.08	6423909647.03	2558214646.71	2955338357.15
300103	达刚控股	23983094721.38	99556653.84	1465053777.16	2568828016.37	10704095838.45	4097360521.06	5048199914.50
300104	乐视网	41676520986.80	271592568.30	3030944520.69	4583637909.02	18376411645.38	7154266287.47	8259668055.94
300105	龙源技术	8605801772.32	134242307.55	712202940.17	853844489.69	3799831695.16	1407934842.63	1697745497.12
300106	西部牧业	14528874800.85	160225616.75	1148047096.85	1717229959.59	6307900315.29	2492062798.60	2703409013.77
300107	建新股份	31004154783.99	147076670.84	1853877465.96	3163519731.43	13642487257.45	5311674716.70	6885518941.61
300108	吉药控股	11791712527.09	144941762.71	934085771.22	1136010288.72	4693229682.42	1989898141.39	2893546880.63
300109	新开源	15307829679.45	3693604.30	1387026048.77	1705298430.63	6368640502.84	2570834701.41	3272336391.50
300110	华仁药业	47021763278.91	284040963.37	3295639800.35	4719947486.76	19005782664.90	7578475466.50	12137876897.03
300111	向日葵	11055186154.52	142854573.63	1214427747.94	1433509033.43	5004242477.90	1535861396.08	1724290925.54
300112	万讯自控	13265661493.71	145194055.99	1014630873.87	1593678784.22	5683415326.44	2145111618.08	2683630835.11
300113	顺网科技	96013507500.59	5222041.79	5018231115.10	7072699848.42	33106325298.49	16697293208.07	34113735988.72
300114	中航电测	25703622143.07	189350094.34	2164785937.65	2857251589.97	11024597560.72	4230196849.10	5237440111.29
300115	长盈精密	83676540689.56	72601746.61	4962187168.85	7380959823.70	31859748413.65	14372307564.11	25028735972.64
300116	坚瑞沃能	30278932111.43	319320983.66	2652207913.01	3401345445.96	13230765687.02	4804575952.23	5870716129.55
300117	嘉寓股份	8701512277.13	133158965.77	911874357.08	1005859224.34	4057211694.55	1248794626.18	1344613409.21
300118	东方日升	42536474018.24	116010955.54	3560336966.38	4377479244.05	16660001018.28	7011424801.77	10811221032.22
300119	瑞普生物	48018556665.44	21731675.73	3153088058.11	4594792816.76	20264962073.41	8053957086.84	11930024954.59
300120	经纬辉开	6407663890.90	157281503.79	749741108.39	928025693.89	2942503964.76	914922343.72	715189276.35
300121	阳谷华泰	9482092919.27	108258598.07	675176630.17	1047120937.14	4208186717.84	1571682655.39	1871667380.66
300122	智飞生物	123103219731.59	5158798.77	6542343020.65	6446851876.35	38845393835.00	18715965253.47	52547506947.35
300123	亚光科技	54428447533.84	230468613.61	3556155051.36	6411843051.14	23424151706.21	9269539500.89	11536289610.63
300124	汇川技术	57250918688.11	5561472.22	3777948919.83	4660837509.27	22871854994.44	9654989226.87	16279726565.48
300125	易世达	27680851066.97	4518157.73	1480269035.49	2080939200.39	10124198477.21	5096444673.74	8894481522.41
300126	锐奇股份	8065450731.48	93134355.25	647851345.07	837989226.49	3376787873.95	1304004807.87	1805683122.85
300127	银河磁体	55896277114.97	1431966.38	3644776041.36	5704177621.00	25062673061.56	9397670680.97	12085547743.70
300128	锦富技术	47340533963.96	271469313.73	2807732877.96	3844602786.13	17868556916.55	8046667380.90	14501504688.69
300129	泰胜风能	12743416315.80	262244635.39	1456384136.60	1523667945.97	5608775745.53	1735993156.13	2156350696.18
300130	新国都	40892509477.08	4193672.13	3031022666.46	3900218694.55	15175215918.25	7240003255.94	11541855269.75
300131	英唐智控	34608038445.30	185845434.77	1995906179.63	3269186255.07	13806512958.41	6150917463.99	9199670153.43
300132	青松股份	18697118967.08	99012924.90	1535697149.18	1747374343.41	7237964588.65	3251360090.04	4825709870.90
300133	华策影视	24596554526.99	422407948.28	2369485737.83	2943363071.13	9809797878.58	3616621630.40	5434878260.77
300134	大富科技	91508138821.79	27995764.18	5699370984.81	8788479626.16	39140476764.84	16487340923.07	21364474758.73
300135	宝利国际	8642813823.94	71710366.84	635646133.22	899973812.38	3898224527.42	1445505885.15	1691753098.93
300136	信维通信	321021409651.55	10356763.61	9073568241.75	13857179116.33	96831076140.94	55829283256.91	145419946132.01
300137	先河环保	22682139386.46	179905070.37	1682976342.49	2676239324.38	10070727028.11	3872470354.48	4199821266.63
300138	晨光生物	16157553039.47	127893122.33	977294256.53	1545063393.52	6389242441.73	2932717372.32	4185342453.04

(三)上市证券成交金额分布(按每笔成交金额大小分类)(续)

SECURITIES TRADING VALUE BY TRADE SIZE (Continued)

元人民币, RMB Yuan

代码 Code	证券简称 Security	总成交金额 Value Traded	按每笔成交金额大小分类的成交金额 Value by Trade Size					
			<1 000	1 000—5 000	5 000—10 000	10 000—50 000	50 000—100 000	>100 000
300139	晓程科技	53605905755.76	200744412.04	3712375219.60	6321370033.15	24288065166.40	8632100875.45	10451250049.12
300140	中环装备	16524700677.55	92819435.99	1313513832.79	1852753515.90	7406571350.75	2884523503.60	2974519038.52
300141	和顺电气	8935055089.33	143128211.62	877068332.48	1329018831.07	4100195622.54	1354898604.67	1130745486.95
300142	沃森生物	99427030577.54	2810556.90	2793088473.38	5159158319.74	27796386331.32	17567941974.74	46107644921.46
300143	盈康生命	7837613939.41	140328753.12	597982141.02	810879935.78	2947929114.86	1212999495.08	2127494499.55
300144	宋城演艺	51132400621.06	4182642.36	3692280333.43	4418525740.14	20279081522.37	8044096643.73	14694233739.03
300145	中金环境	34059235880.75	252414373.76	1976721504.86	2672291942.14	12914542808.99	5795628719.47	10447636531.53
300146	汤臣倍健	65569524465.70	5049167.43	4895837900.84	5722472060.31	25434865343.07	10409318001.95	19101981992.10
300147	香雪制药	13390380087.85	124807878.00	790465605.45	1323780158.82	5354903233.28	2579674360.88	3216748851.42
300148	天舟文化	31556145063.97	274996220.32	2001320424.07	2559538973.98	12300179404.09	5235941116.27	9184168925.24
300149	量子生物	15444815350.84	1237929.32	1118683621.63	1353679734.39	5913190769.67	2745521930.29	4312501365.54
300150	世纪瑞尔	7777050625.15	192813964.74	934434029.65	998002632.11	3548980425.07	1086159100.12	1016660473.46
300151	昌红科技	8048082859.32	142935557.30	770296636.34	1076861960.58	3508433468.49	1265081582.60	1284473654.01
300152	科融环境	46360554820.49	337372764.51	4145600382.47	5131549637.32	20274651717.31	7182152872.14	9289227446.74
300153	科泰电源	12994430517.25	103776147.24	946565011.26	1664485341.16	5719265797.47	2103625581.21	2456712638.91
300154	瑞凌股份	6672379746.08	88545887.66	552992042.29	732411931.87	2839941223.26	1095717883.27	1362770777.73
300155	安居宝	8841833286.74	120741862.18	817426512.33	1078651814.28	4168063876.43	1414461121.95	1242488099.57
300156	神雾环保	21663701411.79	263641814.01	2234468516.53	2686412419.88	9931543395.23	3168671205.76	3378964060.38
300157	恒泰艾普	18863224203.89	138571803.61	1093012041.05	1585867687.20	7247245484.19	3365853349.08	5432673838.76
300158	振东制药	18992856044.66	170979654.48	1124880925.17	1459894970.97	6481395783.43	3394528089.90	6361176620.71
300159	新研股份	23514388963.81	259005760.96	1969779064.67	2512123378.69	9732863244.62	3873988140.24	5166629374.63
300160	秀强股份	9423024034.76	137591773.78	881913481.40	935873993.39	4036891395.20	1499867291.30	1930886099.69
300161	华中数控	10681793659.65	983550.80	965410660.70	1033119328.75	4693269258.52	1896198876.80	2092811984.08
300162	雷曼光电	22923284846.65	227869880.82	1919017394.80	2999194083.40	10366922514.84	3763485980.04	3646794992.75
300163	先锋新材	7759381349.36	110201038.36	756012733.76	806910257.96	3492884061.06	1136940106.22	1456433152.00
300164	通源石油	18495195285.42	108490936.47	1084686658.25	1857416835.68	7994786697.60	3486434292.49	3963379864.93
300165	天瑞仪器	15282198051.56	140313091.39	1167214185.86	1730699585.79	6841287440.87	2564045461.77	2838638285.88
300166	东方国信	55290684102.71	6189141.88	4001996723.06	4929359353.15	20989545586.57	8830368718.57	16533224579.48
300167	迪威迅	22805567993.75	180871168.56	1784265635.21	2610552070.42	10096759492.07	3868304137.24	4264815490.25
300168	万达信息	96631092649.07	76840107.13	4483776455.65	7238038780.12	33410399868.35	16719530592.84	34702506844.98
300169	天晟新材	16930154235.53	205614346.55	1195764223.05	1551674653.32	6533923017.88	2914209954.42	4528968040.31
300170	汉得信息	82101131249.96	56213312.14	3309838249.40	5859325240.05	28587235443.60	14464604803.54	29823914201.23
300171	东富龙	20819553420.50	147553683.86	1329376028.58	2246622853.18	9260067673.66	3687038224.53	4148894956.69
300172	中电环保	6071671211.53	68153366.60	548722171.31	781484613.56	2786897782.65	950296038.47	936117238.94
300173	智慧松德	19292177272.66	163578640.88	1234059880.08	1827209471.75	7985851403.28	3382757515.00	4698720361.67
300174	元力股份	16889390727.71	1417459.57	1121484679.87	1266013155.02	5492410962.09	2689052970.67	6319011500.49
300175	朗源股份	21293108307.90	229036005.06	1845858620.22	2497276974.82	8990947291.51	3416616966.59	4313372449.70
300176	派生科技	57842841813.74	112689687.61	3614865286.81	5774737203.06	24487738746.10	9587427766.59	14265383123.57
300177	中海达	43923910906.40	132448957.95	2449491088.06	4439551288.47	18591200537.55	7834068582.76	10477150451.61
300178	腾邦国际	27766932449.26	171509300.82	1672670783.07	2814590778.52	12039804837.51	4887095230.68	6181261518.66
300179	四方达	10506400266.27	208501084.01	1275806476.02	1381902120.14	4686106428.75	1479288953.56	1474795203.79
300180	华峰超纤	17499125683.33	90198707.96	783294887.62	995146480.86	4950751467.67	2649923424.78	8029810714.44
300181	佐力药业	18231417486.57	133888729.06	1396181487.97	2210959071.40	7995708370.50	3106387649.99	3388292177.65
300182	捷成股份	57164849313.98	477094760.32	3338538300.69	4616643981.01	21004594281.77	9586870164.58	18141107825.61
300183	东软载波	30422689553.56	1622736.33	2128237653.39	3188097251.86	13523118447.00	5136758893.65	6444854571.33
300184	力源信息	92162710388.42	414288546.33	5716693511.35	10731812491.63	39211552086.14	15863726692.03	20224637060.94
300185	通裕重工	16946334684.26	141759557.91	1379254277.59	1743215356.02	7828383556.13	2389726786.05	3463995150.56
300187	永清环保	10739097564.91	133728562.68	953204033.99	1403202841.76	4959019714.94	1712845956.10	1577096455.44
300188	美亚柏科	39764388535.10	6405408.27	2401010346.87	3975835869.64	16279081694.00	7052380097.01	10049675119.31
300189	神农科技	18035562678.19	146909234.84	1595979351.99	1888866959.65	7553303754.29	2688385427.58	4162117949.84
300190	维尔利	23523771094.85	281373052.83	1632742964.23	2378118363.49	9074461975.89	4093343730.17	6063731008.24
300191	潜能恒信	28382352569.51	1120200.36	1412082771.46	2160635168.11	11730859097.33	5287541620.05	7790113712.20
300192	科斯伍德	19335523359.86	130076969.99	1532539667.29	1813602781.40	7458663899.02	3315904846.14	5084735196.02
300193	佳士科技	8976045382.49	179531562.37	799306213.65	1031652326.56	3576189970.21	1543909317.78	1845455991.92
300194	福安药业	68602782117.92	327451635.61	3730870866.90	6076576437.34	25283583183.91	11768936270.79	21415363723.37
300195	长荣股份	11032338983.95	100080949.55	691206087.06	1185632595.10	4874129942.54	1977945320.45	2203344089.25
300196	长海股份	5519855096.02	177504957.51	692407907.97	798639188.00	2390051880.48	737788204.85	723462957.21
300197	铁汉生态	24227596782.90	247470394.55	2164332156.12	2527123684.32	10305398484.04	3583530973.33	5399741090.54

(三)上市证券成交金额分布(按每笔成交金额大小分类)(续)

SECURITIES TRADING VALUE BY TRADE SIZE (Continued)

元人民币, RMB Yuan

代码 Code	证券简称 Security	总成交金额 Value Traded	按每笔成交金额大小分类的成交金额 Value by Trade Size					
			<1 000	1 000—5 000	5 000—10 000	10 000—50 000	50 000—100 000	>100 000
300198	纳川股份	33632912458.42	260992001.42	2213802666.84	2739642421.52	13370478337.90	5769871372.16	9278125658.58
300199	翰宇药业	24818385915.71	266958555.09	1768911402.39	2132088148.01	9074190084.65	4358278810.21	7217958915.36
300200	高盟新材	10704623849.25	189619992.27	1180273430.68	1419662270.83	4840265327.80	1548709507.46	1526093320.21
300201	海伦哲	11891596799.50	76836572.72	808564921.37	1138538433.33	5213256895.59	2076126268.09	2578273708.40
300202	聚龙股份	65407164870.09	300155497.50	3787621741.08	6095269770.89	25763520396.74	11689443372.33	17771154091.55
300203	聚光科技	36479755234.85	3910402.78	2705961367.07	3279645876.21	14266008367.84	5925120701.61	10299108519.34
300204	舒泰神	5675987434.90	1835642.57	592469790.82	520831685.38	2172351116.54	904094002.47	1484405197.12
300205	天喻信息	31345088702.99	30136316.59	1957473949.19	2346398914.58	11209583947.51	5544326563.84	10257169011.28
300206	理邦仪器	12810162542.62	211536957.57	978387590.56	1356257815.15	5117667890.36	2244834116.46	2901478172.52
300207	欣旺达	73420992242.23	50825381.58	5235079467.83	6606021601.96	28084249736.23	11791826624.88	21652989429.75
300208	青岛中程	16456536394.15	198057708.88	1051539320.53	1652080050.35	6617154839.34	3000231804.17	3937472670.88
300209	天泽信息	18860359289.28	1319500.58	1830479550.54	2123328659.93	8515903546.80	3077573352.43	3311754679.00
300210	森远股份	15395704294.29	160279826.34	1248550633.52	1532792209.91	6537154826.86	2333686354.00	3583240443.66
300211	亿通科技	11774081261.84	130805902.98	1007589335.90	1451380692.36	5050183849.79	1876129351.66	2257992129.15
300212	易华录	65319556878.55	5205569.77	2638680995.11	3515071809.32	19793534275.28	11252387607.24	28114676621.83
300213	佳讯飞鸿	26542131385.17	227848207.95	1830662925.76	3152115896.00	11786703593.50	4729373404.59	4815427357.37
300214	日科化学	10793653476.43	268666579.65	999080293.30	1134985596.39	4158267743.69	1830661812.83	2401991450.57
300215	电科院	11819710082.61	154016056.86	1056489862.94	1528526730.27	5194448324.27	1850009234.77	2036219873.50
300216	千山药机	8215689274.76	68621919.70	855450892.86	1019091809.87	3970009168.81	1194854857.14	1107660626.38
300217	东方电热	15981980940.37	112282130.50	1085046525.04	1587190052.35	7041284937.28	2853841923.51	3302335371.69
300218	安利股份	4637021581.15	171413167.32	590906220.20	665901086.05	2001532613.06	602379664.78	604888829.74
300219	鸿利智汇	9477330059.54	222437860.14	1040862674.70	1285722254.28	3934495017.89	1290105507.71	1703706744.82
300220	金运激光	14597067604.44	4857580.70	764036928.38	905939523.67	4723326998.41	2351327133.17	5847579440.11
300221	银禧科技	26968449229.48	199927984.83	1955012622.05	3087049472.93	11456797469.54	4676019622.22	5593642057.91
300222	科大智能	27083806211.85	29325928.17	1691295245.51	2920377031.25	12130828315.01	4705794446.77	5606185245.14
300223	北京君正	103134862994.73	5322784.48	2213574809.71	9712416913.38	37378540362.07	18557774791.76	35267233333.33
300224	正海磁材	34990510598.09	406955664.19	3047878612.96	4783900589.73	15330348750.45	5485316806.46	5936110174.30
300225	金力泰	25415448314.73	138470779.71	1447842667.71	2294072932.00	10437073352.25	4891883723.07	6206104859.99
300226	上海钢联	49648000858.57	572023.59	138454506.45	6300579396.99	14564190467.25	8276185019.72	20368019444.57
300227	光韵达	14439648556.16	23159941.20	1193108260.09	1212923442.00	5608867606.63	2467051622.32	3934537683.92
300228	富瑞特装	29429517110.07	170723890.33	1743909852.90	2959259032.52	12646866275.42	5402616696.85	6506141362.05
300229	拓尔思	30074088111.93	57596033.66	2196262859.96	3087084033.60	12949323243.84	5035461185.94	6748360754.93
300230	永利股份	10640862481.68	118616488.60	809414528.32	1050784114.53	4552909160.88	1845876180.31	2263262009.04
300231	银信科技	16323855748.03	237725544.86	1273948426.02	1919582099.97	7075305121.38	2795114435.05	3022180120.75
300232	洲明科技	31411158107.79	340255941.62	2554678048.47	3472201208.90	12603203132.27	5178115096.20	7262704680.33
300233	金城医药	8896878663.82	543725.63	968557934.73	951339583.11	3593508707.03	1251847093.20	2131081620.12
300234	开尔新材	12198834505.49	50892188.21	1116365027.37	1299052767.58	5108398832.97	1950852950.99	2673272738.37
300235	方直科技	17539428028.92	101570146.06	1629573390.91	2150515094.01	8133598914.85	2719132213.22	2805038269.87
300236	上海新阳	69486213524.91	1256469.94	3234351616.43	4603764716.37	29128178703.26	12722868679.25	19795793339.66
300237	美晨生态	20861277613.85	146994392.13	1471790304.48	2059631866.42	9167894503.07	3361110152.08	4653856395.67
300238	冠昊生物	48645521141.20	19349285.45	2629030072.28	3703472596.56	19539258202.83	8979589001.29	13774821982.79
300239	东宝生物	12838090521.67	166407560.27	1221210326.37	1467905465.73	5760857327.25	1888199744.29	2333510097.76
300240	飞力达	14160916705.79	149911446.79	1029918971.33	1592287767.98	5880284736.59	2368034032.88	3140479750.22
300241	瑞丰光电	39651776576.88	267512784.76	2412339750.38	3664995074.11	14116564020.01	6846392040.20	12343972907.42
300242	佳云科技	12451537857.24	207135236.67	1246148043.89	1381759021.09	5499307478.25	1892549685.15	2224638392.19
300243	瑞丰高材	4383928646.31	117688973.56	493124155.20	578347880.18	1951438452.00	632213799.73	611115385.64
300244	迪安诊断	36668627973.12	4155917.92	3678866677.78	3469986945.26	14887123979.23	5522911852.23	9105582600.70
300245	天玑科技	18034224570.33	133034339.91	1395443791.34	1923710500.48	7950489753.47	3066344271.67	3565201913.46
300246	宝莱特	9299959893.96	678743.39	979765251.43	1014526150.59	4253033418.77	1496690186.97	1555266142.81
300247	融捷健康	11462481740.42	101491993.86	878139372.69	1065760506.96	4798311592.38	1778396124.14	2840382150.39
300248	新开普	15733428080.65	322328004.39	1496588479.42	2006528986.10	6655638231.63	2580972419.81	2671371959.30
300249	依米康	17862857418.82	115269116.46	1220623625.89	2119816900.86	7892329258.27	3067526708.75	3447291808.59
300250	初灵信息	30729594348.75	1798785.53	2445480033.54	3384693532.34	13673117297.69	5134956544.28	6089548155.37
300251	光线传媒	62900430789.77	463964016.83	3769618462.28	6110788834.27	24176090454.99	11291615577.60	17088353443.80
300252	金信诺	28923017356.38	80816372.72	1684536196.08	2866650776.62	12936302020.31	5162950195.68	6191761794.97
300253	卫宁健康	107260199902.59	22929029.37	5789396677.58	8246114088.61	40421436695.58	18127158867.61	34653164543.84
300254	仟源医药	7105566350.93	170423467.18	664154781.96	847384061.24	3027427907.94	1102267006.02	1293909126.59
300255	常山药业	23154506902.60	136058524.88	1195151494.89	1838139582.13	7668816294.67	3997596634.60	8318744371.43

(三)上市证券成交金额分布(按每笔成交金额大小分类)(续)

SECURITIES TRADING VALUE BY TRADE SIZE (Continued)

元人民币, RMB Yuan

代码 Code	证券简称 Security	总成交金额 Value Traded	按每笔成交金额大小分类的成交金额 Value by Trade Size					
			<1 000	1 000—5 000	5 000—10 000	10 000—50 000	50 000—100 000	>100 000
300256	星星科技	55035256513.58	324874322.89	3773453565.97	5081805392.30	21893726370.87	8884132010.43	15077264851.12
300257	开山股份	7506035026.30	79163103.04	1656286969.68	990623095.47	2598352715.15	923450115.99	1258159026.97
300258	精锻科技	4922008404.37	7944503.81	599453016.69	597241486.49	2137545750.13	706156360.49	873667286.76
300259	新天科技	16837428076.70	202221034.82	1579868000.70	1842742290.81	7543698139.72	2536757001.02	3132141609.63
300260	新莱应材	11972458018.06	16228597.48	1125704023.48	1396757171.23	5561084141.80	1911480480.93	1961203603.14
300261	雅本化学	10388447525.18	94272383.41	628448580.79	849802994.17	3969506474.32	1843848550.97	3002568541.52
300262	巴安水务	14704443040.18	207023633.83	1142818281.84	1413964571.66	5343381933.39	2534696099.33	4062558520.13
300263	隆华科技	26801277673.00	204230631.92	1749547133.52	2566910484.51	11062997727.70	4641641517.20	6575950178.15
300264	佳创视讯	13548693615.62	146710557.36	1055921484.79	1440569556.78	5767492203.53	2299814746.59	2838185066.57
300265	通光线缆	18837957700.33	198489220.20	1718212625.51	2789945080.55	8800440115.47	2796452967.38	2534417691.22
300266	兴源环境	41498142675.81	364320669.74	2847597962.86	3716495014.43	16852421372.61	7007285475.86	10710022180.31
300267	尔康制药	56834188380.87	214788963.62	2582046899.56	4137747607.84	19668184137.74	10648210265.89	19583210506.22
300268	佳沃股份	6279202565.03	320445.82	588174619.75	562927929.28	2575401431.68	1060418532.52	1491959605.98
300269	联建光电	14514485336.40	148501581.78	1148088490.00	1533822528.65	6431822853.45	2433620615.80	2818629266.72
300270	中威电子	17909983673.02	230194457.87	1574126850.79	2332221588.18	7804174175.60	2731497381.11	3237769219.47
300271	华宇软件	41027390912.31	4635474.45	3555403536.94	3917502799.37	17655447665.36	6453056120.32	9441345315.87
300272	开能健康	6045333277.02	103849539.10	589583279.95	854350563.63	2800445762.44	913674088.00	783430043.90
300273	和佳股份	23161697324.34	154993242.07	1273230050.59	1932229754.94	8986565277.21	4471348687.44	6343330312.09
300274	阳光电源	77564604476.11	294235492.97	4800913885.52	7016402559.47	29488458385.56	13043147211.06	22921446941.53
300275	梅安森	18883415390.67	104737963.28	1496127222.59	2228279706.67	8744590072.47	3106690935.62	3202989490.04
300276	三丰智能	13818764336.22	122097050.99	1286441352.90	1832192043.99	6371672664.58	2117705567.99	2088655655.77
300277	海联讯	13163053027.66	225239007.73	1256804402.32	1635499132.17	5538103310.32	1998413767.61	2508993407.51
300278	华昌达	21965698232.81	199402760.11	1710544927.88	2470614442.27	9505748345.74	3609698574.92	4469689181.89
300279	和晶科技	18599472119.39	209965561.15	1643837565.72	2240471308.21	8223063791.36	2998325964.45	3283807928.50
300280	紫天科技	26761035768.09	876112.85	1934599943.54	2957122588.80	11576227141.69	4645517911.59	5646692069.62
300281	金明精机	11644233932.32	118473790.65	862021715.05	1243929660.05	4930411483.20	1938986951.35	2550410332.02
300282	三盛教育	20411821465.05	50784861.73	1210205259.72	1737202650.10	8747669923.98	3745588957.84	4920369811.68
300283	温州宏丰	7698044175.61	162580014.17	804870216.36	891829877.38	3506387455.15	1135336368.10	1197040244.45
300284	苏交科	16035327695.58	137047349.29	1369675697.73	1839794047.64	6867828957.53	2618965837.23	3202015806.16
300285	国瓷材料	34267156198.92	4523426.87	2728099813.93	2798123611.72	12635833465.96	5369285167.26	10731290713.18
300286	安科瑞	4377488275.87	55346653.77	598977797.49	616881293.80	1978921620.10	570762773.79	556598136.92
300287	飞利信	49255255570.21	348970483.11	3722887410.37	4696258045.46	20359287015.86	8135235828.06	11992616787.35
300288	朗玛信息	17809654666.54	881243.35	1366364642.74	1988366831.02	8279008153.74	3015464636.88	3159569158.81
300289	利德曼	5983665001.10	92258641.47	470311134.46	633196969.54	2590317382.95	1030679988.41	1166900884.27
300290	荣科科技	14193418246.66	143418529.11	1246047038.29	1649791574.26	6118956982.60	2293231689.14	2741972433.26
300291	华录百纳	10955299471.44	199488467.48	1080268409.84	1189666289.59	4365739646.76	1787540177.19	2332596480.58
300292	吴通控股	104340510966.39	471080176.17	7054186032.64	11680405679.28	43293126934.85	17143794199.33	24697917944.12
300293	蓝英装备	9685199141.23	136170350.43	821299183.79	1301738291.69	4358821042.07	1472852748.50	1594317524.75
300294	博雅生物	22159236144.75	938501.95	1718140529.61	2184718575.96	8117301955.11	3626582733.17	6511553848.95
300295	三六五网	13874418347.65	1260819.87	1352384148.40	1493706057.55	6383617167.36	2340093262.43	2303356892.04
300296	利亚德	61890540564.48	495938630.21	3679072207.70	5759229963.34	23445351451.49	10788416292.76	17722532018.98
300297	蓝盾股份	47019092919.27	265396121.44	3087274594.08	5067431154.33	19400337836.29	8368423271.65	10830229941.48
300298	三诺生物	13186659214.19	4564742.17	1397591568.40	1658579706.54	5722120315.82	2016379368.69	2387423512.57
300299	富春股份	51149212282.78	294643320.77	3678677663.89	6184447798.40	22416714249.77	8516904198.34	10057825051.61
300300	汉鼎宇佑	29402840920.26	73004396.44	1295082996.80	2203222044.37	11164975189.91	5593007756.36	9073548536.38
300301	长方集团	14059358838.45	179391036.43	1136593890.77	1336613472.83	5737865514.44	2330448131.48	3338446792.50
300302	同有科技	37671294504.36	104318643.20	2495903939.35	3640945845.12	15274573652.04	6439610745.91	9715941678.74
300303	聚飞光电	35270615824.31	326637196.37	2892691135.77	3683072872.26	14712143781.86	5304625912.87	8351444925.18
300304	云意电气	16272972843.56	137307462.11	1490237427.52	1837979494.46	7880318963.06	2407348659.72	2519780836.69
300305	裕兴股份	3226572030.99	98785780.74	349562271.09	446711431.18	1351114391.19	475406742.05	504991414.74
300306	远方信息	19785512771.24	174185083.05	1902401044.74	2439016548.58	8934191706.92	3096816927.98	3238901459.97
300307	慈星股份	12505359479.28	114691550.48	832460158.00	1292939977.19	5441386611.66	2180590852.85	2643290329.10
300308	中际旭创	61888786937.79	6684302.26	3916225107.25	4929880097.72	23510213918.21	9810766764.59	19715016747.76
300309	吉艾科技	24359336754.47	234289746.36	1647114054.00	2522303783.00	10148523355.42	4366548320.30	5440557495.39
300310	宜通世纪	62326571353.09	292569541.85	3831078168.16	6766905513.38	26492585574.51	10990490726.96	13952941828.23
300311	任子行	73109397825.35	375771600.62	4451348500.54	8094124091.13	29809715103.06	12775812497.35	17602626032.65
300312	邦讯技术	30788340046.44	246745428.19	2636609586.59	4256285016.00	14052998450.05	5071822514.22	4523879051.39
300313	天山生物	12370621451.54	117922039.33	1243798961.67	1759081609.67	5688443358.78	1858075804.61	1703299677.48

(三)上市证券成交金额分布(按每笔成交金额大小分类)(续)

SECURITIES TRADING VALUE BY TRADE SIZE (Continued)

元人民币, RMB Yuan

代码 Code	证券简称 Security	总成交金额 Value Traded	按每笔成交金额大小分类的成交金额 Value by Trade Size					
			<1 000	1 000—5 000	5 000—10 000	10 000—50 000	50 000—100 000	>100 000
300314	戴维医疗	7225396762.56	145901677.46	701870286.04	991372749.09	3296057755.78	1042275314.65	1047918979.54
300315	掌趣科技	63044976134.63	451699287.63	4599139240.74	6498413702.39	25830727664.17	9716431679.58	15948564560.12
300316	晶盛机电	69284119303.51	35716924.22	4660169954.83	6070422605.86	27094998978.33	11801310446.95	19621500393.32
300317	珈伟新能	25266924393.34	225345957.62	1995572770.69	2934922084.89	11208843409.88	4195527190.15	4706712980.11
300318	博晖创新	3301556591.76	84645041.90	400933690.82	408646685.10	1563135682.23	430163734.16	414031757.55
300319	麦捷科技	54698850629.11	241204409.41	3096764191.86	5181129371.73	21555701182.43	9774183385.37	14849868088.31
300320	海达股份	8342839519.58	142554592.71	720175202.86	928756724.72	3709982639.24	1360872296.42	1480498063.63
300321	同大股份	4365773772.56	419580.43	579838429.15	548107064.54	2033390782.49	639933235.27	564084680.68
300322	硕贝德	115551283191.51	4708698.81	4885758566.83	8361610338.53	44693883120.15	20259209252.10	37346113215.09
300323	华灿光电	31266628936.85	298291817.97	2358409002.81	3809184186.71	12921919658.97	5120969008.87	6757855261.52
300324	旋极信息	67472562804.88	433267440.27	4383679636.55	7210742292.99	27661390323.59	11761220539.47	16022262572.01
300325	德威新材	63566226773.40	362729082.11	4615865256.45	6677326417.29	26806850749.73	10140224216.25	14963231051.57
300326	凯利泰	32576723443.41	116861198.84	2272795414.54	2851136465.72	12314654570.93	5589393651.86	9431882141.52
300327	中颖电子	34319435041.69	8139462.91	2313814173.18	2992855478.91	15098711939.83	5781132012.31	8124781974.55
300328	宜安科技	49871555455.17	92339782.95	2982517015.41	4811714530.83	20997039167.97	8905455897.88	12082489060.13
300329	海伦钢琴	6949039402.56	140563056.25	618918642.36	874772729.48	3052263389.00	1105992835.24	1156528750.23
300330	华虹计通	13767679511.14	154866223.79	1203149591.02	1479601563.52	5800937537.16	2435330648.25	2693793947.40
300331	苏大维格	24819638529.94	478722.06	1969883534.53	2046281469.55	9574239947.38	4100366712.93	7128388143.49
300332	天壕环境	21889532559.36	205773992.84	1598217699.85	2206094294.01	9112737447.95	3612448505.55	5154260619.16
300333	兆日科技	54233930713.76	149092613.68	3119946515.44	5646123993.30	24356085502.18	9638279982.11	11324402107.05
300334	津膜科技	11721845444.65	162443880.24	888824268.09	1391733147.72	5159078491.81	2000704818.12	2119060838.67
300335	迪森股份	11600934840.76	91567336.07	690597239.07	1167277345.23	5058927087.44	2230286441.62	2362279391.33
300336	新文化	20308218733.75	133837124.08	1197302236.15	1781111419.93	8717942156.67	3627022515.17	4851003281.75
300337	银邦股份	14088236723.33	179428398.21	1232756726.87	1497078590.86	6200216666.48	2198530214.99	2780226125.92
300338	开元股份	14365739799.36	126314726.49	1292938024.72	1387968322.13	5785119779.13	2426025696.05	3347373250.84
300339	润和软件	100086514172.33	34050089.01	3991491334.11	7804738721.58	39164056874.17	18958329729.15	30133847424.31
300340	科恒股份	32832757869.56	5215985.61	2139553473.74	3432846616.94	14915526759.75	5745534306.09	6594080727.43
300341	麦克奥迪	32053086026.19	132605530.79	2063638584.88	3175211524.68	11886203097.52	5368993003.70	9426434284.62
300342	天银机电	20118592885.01	112335451.70	1147736605.57	1929471777.45	8288114958.94	3606091637.55	5034842453.80
300343	联创股份	42051592979.01	231362888.34	2361988862.21	4073351924.08	16754989146.67	7510031880.65	11119868277.06
300344	太空智造	14543093930.30	135890376.53	1093354942.17	1667215173.81	6329140303.14	2353471956.46	2964021178.19
300345	红宇新材	23883256654.08	229221821.33	1773407832.84	2413022982.47	9523815194.86	4150800934.50	5792987888.08
300346	南大光电	54226947786.18	130656334.56	3175110317.52	5087647153.18	21222840074.96	9251692854.72	15359001051.24
300347	泰格医药	79965494660.15	4225517.35	907277381.08	11184366907.25	32529370602.08	13021437930.06	22318816322.33
300348	长亮科技	78079990973.08	10839352.80	3924019363.26	5822078829.76	28201476761.39	13575057985.08	26546518680.79
300349	金卡智能	23787989508.25	2341623.63	1646230543.52	1879605870.76	9215241627.77	4107837708.12	6936732134.45
300350	华鹏飞	13080971689.05	124072903.37	1018974428.92	1481250947.89	5781757184.56	2231146414.21	2443769810.10
300351	永贵电器	18035542831.68	190414684.51	1408959179.90	1934640956.24	7489644101.07	3101540484.00	3910343425.96
300352	北信源	107461030715.91	463376891.20	5529352619.60	9654011494.74	38163269601.06	18543627265.10	35107392844.21
300353	东土科技	86237400064.34	29268412.23	4484605045.94	8807806757.39	38854157290.70	15124914695.26	18936647862.82
300354	东华测试	15309083634.07	30485841.24	1516557733.52	1929453508.99	7148869804.76	2269632030.68	2414084714.88
300355	蒙草生态	25242600975.19	163065989.50	1697382639.85	2380207686.32	10509665235.59	4118941388.59	6373338035.34
300356	光一科技	54569601654.70	324243875.28	3465363979.33	5974457275.16	22589505140.42	9455017403.31	12761013981.20
300357	我武生物	41323718755.00	4176867.95	3219651979.29	3574069712.50	15935402167.08	6366371899.28	12224046128.90
300358	楚天科技	6895661535.51	116366742.21	521409843.12	774145527.05	3099535179.39	1189141870.70	1195062373.04
300359	全通教育	14363751105.85	193814079.24	1217974852.44	1615771740.55	5931605689.54	2393216731.14	3011368012.94
300360	炬华科技	9352123158.34	149188785.50	1032608535.01	1190203112.84	3901217543.09	1380515064.92	1698390116.98
300362	天翔环境	24671190058.96	222037189.55	2239467598.11	3026234002.57	11064730952.74	3771559503.84	4347160812.15
300363	博腾股份	16518025329.43	110065780.86	1467643608.21	1672302959.85	6621075157.96	2691381577.99	3955556244.56
300364	中文在线	21632135519.15	188628312.63	1484390617.11	2001196216.01	8952260851.47	3650331575.42	5355327946.51
300365	恒华科技	23024206634.48	5691323.61	1800852352.81	2219568023.24	9625964478.13	3833398557.18	5538731899.51
300366	创意信息	52166531404.53	152114711.17	3323304820.90	5539895415.71	22620508333.99	9003681753.13	11527026369.63
300367	东方网力	45883732862.46	253534066.42	2671891831.84	4148052707.37	18794778441.74	8130179211.65	11885296603.44
300368	汇金股份	31771239624.73	253743711.38	2378150667.40	3980689384.88	13698959430.99	5167939996.35	6291756433.73
300369	绿盟科技	28450309176.29	32678947.75	2558822695.19	2991516543.60	10999121522.05	4949547917.37	6918621550.33
300370	安控科技	57179571111.32	315171023.10	3777208712.49	5271830241.30	22808949018.40	9330441081.71	15675971034.32
300371	汇中股份	8383354183.04	4627820.25	950491936.21	1002677480.27	3854111218.87	1203244772.45	1368200954.99
300373	扬杰科技	46187454947.88	2483071.41	2883351003.39	4738526899.74	19084254764.87	8211219377.81	11267619830.66

(三)上市证券成交金额分布(按每笔成交金额大小分类)(续)

SECURITIES TRADING VALUE BY TRADE SIZE (Continued)

元人民币, RMB Yuan

代码 Code	证券简称 Security	总成交金额 Value Traded	按每笔成交金额大小分类的成交金额 Value by Trade Size					
			<1 000	1 000—5 000	5 000—10 000	10 000—50 000	50 000—100 000	>100 000
300374	恒通科技	6626309531.95	92488846.02	572495409.79	761422186.06	3013596884.17	1096796614.33	1089509591.58
300375	鹏翎股份	13862560099.55	124222590.37	1027298589.59	1353660230.81	5831219779.88	2209303113.40	3316855795.50
300376	易事特	14190467284.91	158375237.45	1330989288.79	1482045683.50	5801245561.66	2282159724.84	3135651788.67
300377	赢时胜	69985900338.61	17644522.79	3397151070.27	5311910019.36	27232879260.40	12454415006.93	21571900458.86
300378	鼎捷软件	43032060053.35	6029691.19	3022073592.37	4145710039.69	18337115890.69	7539872227.36	9981258612.05
300379	东方通	110853540967.53	2338358.54	4954884758.03	6797635860.91	39097917519.10	17945695274.27	42055069196.68
300380	安硕信息	17943324235.80	559171.03	1798718869.95	1794257337.27	7890501743.18	2900321847.74	3558965266.63
300381	溢多利	7004378232.59	99898538.86	559672380.96	665402747.80	2597706651.13	1148071639.50	1933626274.34
300382	斯莱克	7428962960.21	81909629.22	440067847.54	563782036.98	2559728838.92	1402396102.95	2381078504.60
300383	光环新网	101614631709.85	6997842.72	5656353088.95	9478841552.97	40665730188.67	17966794005.23	27839915031.31
300384	三联虹普	26313737977.30	4309337.02	1733556870.05	2575776234.17	10590367627.04	4605320607.41	6804407301.61
300385	雪浪环境	8253366567.16	2590317.16	857776992.08	841460890.15	3422148282.13	1316128216.27	1813261869.37
300386	飞天诚信	37163604447.58	1428935.61	2349874894.08	3624559141.74	16353011724.00	6406927530.35	8427802221.80
300387	富邦股份	7558895164.24	81844511.46	497687358.58	706465800.93	3106256473.35	1398191056.68	1768449963.24
300388	国祯环保	11663768578.52	97234911.59	888166370.08	1181194884.27	4830005732.90	1980464142.90	2686702536.78
300389	艾比森	10303258999.16	8583839.23	1370297101.83	1321667300.37	4596789457.00	1591808020.72	1414113280.01
300390	天华超净	20257631923.02	153273740.61	1621314327.51	2483087589.14	9107754666.82	3357103116.50	3535098482.44
300391	康跃科技	11261111101.90	120401295.89	962651808.67	1297662805.58	5002396115.89	1811403525.35	2066595550.52
300392	腾信股份	15933482580.58	151334890.61	1205857200.13	1870388893.39	6988855466.74	2767400704.27	2949645425.44
300393	中来股份	15413181819.75	4126639.10	1526373540.47	1664321863.64	6687867424.68	2469448096.41	3061044255.45
300394	天孚通信	28471889315.53	1087062.59	2407420454.69	2953991399.92	12698009022.98	4631161140.83	5780220234.52
300395	菲利华	16913197096.13	2030188.27	1556929702.65	1589874859.00	6471426736.93	2892575611.08	4400359998.20
300396	迪瑞医疗	8791685572.56	2042300.81	1152772435.77	1144464611.12	3728548048.48	1499624080.16	1264234096.22
300397	天和防务	53390868855.75	4299589.69	3203455791.34	3968726165.42	20323903806.32	8799745707.36	17090737795.62
300398	飞凯材料	27094038772.42	5132624.30	1538659066.76	2642080677.62	12197281223.83	5122597208.24	5588287971.67
300399	京天利	17397475114.76	25054854.30	1764887216.73	2063148450.84	7779114921.89	2721271611.71	3043998059.29
300400	劲拓股份	20486090078.13	881944.00	1415521774.41	1579566764.82	7360126570.27	3268690953.60	6861302071.03
300401	花园生物	54205565506.74	3284810.34	1980839572.10	3447122423.06	18103144296.22	9506951440.86	21164222964.16
300402	宝色股份	7812457531.59	85875337.23	640132870.60	890063508.02	3594326953.23	1287133994.67	1314924867.84
300403	汉宇集团	9561339402.26	114281033.32	811125248.55	1033534136.00	4031577002.79	1548049729.00	2022772252.60
300404	博济医药	11381016421.32	2454790.64	1021829828.19	849859137.43	4017605487.64	1719718716.12	3769548461.30
300405	科隆股份	22094004907.70	178160014.42	1665466697.56	2577363556.94	9277902670.57	3523574880.63	4871537087.58
300406	九强生物	19597597095.68	3366447.70	2129959407.62	2102770655.80	7147145606.11	3178079175.18	5036275803.27
300407	凯发电气	10054323624.78	144588589.45	912957924.78	1333057798.91	4439846217.49	1561690594.63	1662182499.52
300408	三环集团	53348387870.90	5162081.83	4073950013.85	5037423944.56	21576358005.83	8590068839.97	14065424984.86
300409	道氏技术	33890814243.34	4738890.61	2089574347.75	3176619289.20	13864307017.50	6081196665.16	8674378033.12
300410	正业科技	23754013622.23	105163519.67	1618668724.29	2343759133.14	10425547199.28	4067348916.13	5193526129.72
300411	金盾股份	15359294383.78	191945522.60	1251004314.67	1902047763.06	6935439110.11	2473954743.45	2604902929.89
300412	迦南科技	5587908855.99	134319328.91	612604322.28	761274308.70	2536507748.81	815867234.69	727335912.60
300413	芒果超媒	50640006085.25	4470993.65	4478467411.73	4524956580.23	19436463162.51	7512641177.76	14683006759.37
300414	中光防雷	30100143528.28	6809403.05	2334109902.92	3299695549.34	14009390813.24	4893408331.77	5556729527.96
300415	伊之密	9113760743.20	186132169.05	867343103.13	1181206845.25	3912980224.54	1357171111.89	1608927289.34
300416	苏试试验	11164249190.58	446154.86	974428332.99	1065979138.90	4743260235.37	1821409271.52	2558726056.94
300417	南华仪器	19694275679.11	378811.80	1986398352.31	1909639913.00	7568305315.98	2936731922.23	5292821363.79
300418	昆仑万维	73015344393.91	5550009.59	4422015317.65	6752047285.70	29362948617.72	12943052259.92	19529730903.33
300419	浩丰科技	10737073124.01	170905480.58	957440573.36	1177527668.83	4332141602.96	1769559577.89	2329498220.39
300420	五洋停车	25649974334.13	281095807.71	1770208322.33	2471112230.12	10073725822.98	4507892450.06	6545939700.93
300421	力星股份	15577917400.91	133856127.38	1197449755.51	1691815849.97	6639431061.92	2512444947.31	3402919658.82
300422	博世科	16995601419.69	29831871.14	1388556955.30	1691652450.48	7465733023.60	3027836817.56	3391990301.61
300423	鲁亿通	17779890554.35	5504998.05	1334391267.56	1651311652.45	6854852719.15	2989254797.49	4944575119.65
300424	航新科技	20722166849.48	2539956.79	1522278156.70	2212596663.37	9204181651.93	3557703700.30	4222866720.39
300425	中建环能	7636823469.74	91381151.91	606999031.59	832952535.88	3315175992.41	1292042528.07	1498272229.88
300426	唐德影视	8479393244.70	143793326.75	721666200.30	952908012.86	3443598409.10	1366846387.99	1850580907.70
300427	红相股份	19117683744.40	1535906.11	1542931578.01	1923294106.19	7851498310.00	3180548201.62	4617875642.47
300428	四通新材	9915451733.72	5453791.76	1182134051.49	1325022956.81	4707419854.01	1426108623.76	1269312455.89
300429	强力新材	68140779043.05	14891276.36	3418302110.29	6097126308.67	28427475174.88	12229991852.18	17952992320.67
300430	诚益通	12868903279.10	245085022.53	1083017223.93	1349084445.96	5336739044.50	2178770536.59	2676207005.59
300431	暴风集团	33532599416.12	302371326.46	2749922218.24	3872418106.51	14600497173.49	5312352738.60	6695037852.82

(三)上市证券成交金额分布(按每笔成交金额大小分类)(续)

SECURITIES TRADING VALUE BY TRADE SIZE (Continued)

元人民币, RMB Yuan

代码 Code	证券简称 Security	总成交金额 Value Traded	按每笔成交金额大小分类的成交金额 Value by Trade Size <1 000	1 000—5 000	5 000—10 000	10 000—50 000	50 000—100 000	>100 000
300432	富临精工	15722763471.77	137366400.10	1232417682.52	1874159297.00	6909676271.66	2688589362.66	2880554457.83
300433	蓝思科技	119917043653.51	441299491.13	6211634650.93	9991353844.54	41660325630.61	19543635314.42	42068794721.88
300434	金石亚药	5838016274.29	123430565.24	610860187.35	806971533.10	2597956048.93	842432891.37	856365048.30
300435	中泰股份	18385634647.57	9548875.20	1130227549.57	1651679267.59	7326524698.27	3119356877.68	5148297379.26
300436	广生堂	19881422757.40	495200.10	1652586788.36	1754306326.58	9178107210.37	3315685738.83	3980241493.16
300437	清水源	9775636232.60	1378709.59	944731033.68	1046458739.82	4343290315.93	1579253084.89	1860524348.69
300438	鹏辉能源	33673878005.62	1221215.14	2740767998.70	2970932887.07	12839097362.25	5387385768.62	9734472773.84
300439	美康生物	6509981911.71	426904.92	757591020.41	722761377.71	2857904629.54	1033760735.57	1137537243.56
300440	运达科技	9808424000.58	155583749.05	719319608.38	1011633005.73	4031775680.85	1806560894.45	2083551062.12
300441	鲍斯股份	9571724490.15	154916768.88	560491126.58	783469301.12	3889349678.33	2048511752.81	2134985862.43
300442	普丽盛	3847567205.32	538497.32	572581403.61	445089966.82	1718037736.84	546596694.13	564722906.60
300443	金雷股份	11631821083.89	1436827.00	1622176384.25	1556320968.88	5192151716.07	1620998708.18	1638736479.51
300444	双杰电气	20395277736.10	98151716.78	1033637108.09	1971585902.36	8286463255.90	3636795396.42	5368644356.55
300445	康斯特	6003070336.52	5200695.06	931455874.20	790953287.59	2738484147.02	806375229.51	730601103.14
300446	乐凯新材	14727227746.98	4151658.34	1582483506.11	1446209188.52	5898350968.51	2349942837.32	3446089588.18
300447	全信股份	10069214752.70	58375441.55	1276988343.26	1209664539.06	4560141574.04	1525112566.77	1438932288.02
300448	浩云科技	29641140082.62	140856720.07	1702121879.91	2939260858.46	11684769004.16	5114321568.04	8059810051.98
300449	汉邦高科	28536508277.05	100067164.44	2107934480.57	2717068494.23	11252662773.24	4798843478.53	7559931886.04
300450	先导智能	93661050435.44	8807735.26	6069622764.48	7305254660.18	37603263618.33	15345998545.94	27328103111.25
300451	创业慧康	58959162143.21	11181452.84	3436324176.15	4709324849.54	22786992293.59	10577216188.51	17438123182.58
300452	山河药辅	8093272360.46	2542431.59	949987069.60	910449985.24	3549629900.46	1352071833.29	1328591140.28
300453	三鑫医疗	14026576386.13	154086313.15	1239241747.92	1727337961.53	6383473062.49	2182465293.09	2339972007.95
300454	深信服	30169454014.43	746660.07	15561924.86	2693157165.09	13680079583.94	4339520828.44	9440387852.03
300455	康拓红外	13277831871.47	175186261.88	1038313501.37	1583411317.37	5689444531.49	2322831888.77	2468644370.59
300456	耐威科技	49636589092.09	7304785.04	2356242770.02	3941572063.66	19261198440.53	8947699294.47	15122571738.37
300457	赢合科技	30384564127.55	1180737.54	1352325624.01	2038587551.25	11543876247.39	5626100215.49	9822493751.87
300458	全志科技	64427010204.90	2658456.93	3002325518.13	4637896351.55	26564599585.38	11574875532.70	18644654760.21
300459	金科文化	35573912908.50	428840544.04	3140481047.27	4271143203.56	14690394167.26	5506417901.81	7536636044.56
300460	惠伦晶体	13001954814.08	163685887.42	1243217473.61	1563698734.39	5522364753.27	1907382743.50	2601605221.89
300461	田中精机	8398159702.26	1614244.87	995979904.93	847598889.68	3381386903.03	1265180936.33	1906398823.42
300462	华铭智能	29389893573.74	696825.22	1960695514.81	2917081371.47	12810568541.36	5126283278.78	6574568042.10
300463	迈克生物	21719006977.23	1115148.78	2035466203.44	2205691099.59	8709959535.13	3111860320.11	5654914670.18
300464	星徽精密	12895298850.07	168601221.31	1119836439.25	1398647113.22	5437742022.61	2095426836.94	2675045216.74
300465	高伟达	44319118787.46	308260836.34	2914746606.96	5127138673.16	18969859718.25	7724438235.98	9274674716.77
300466	赛摩电气	16573616875.94	129859647.75	1349254807.04	2153983355.03	7532518842.76	2689255502.72	2718744720.64
300467	迅游科技	30885690415.33	996674.73	2214836605.14	2960674436.06	12931654009.76	5430028741.85	7347499947.79
300468	四方精创	66437196454.18	5490736.46	3596962987.38	4927624635.22	26730158256.06	11667305681.84	19509654157.22
300469	信息发展	20509853757.96	4729245.82	1340791103.60	1879679509.08	8760392263.61	3613759933.38	4910501702.47
300470	中密控股	14116302849.38	1613639.51	1280368938.46	1337440411.50	5787440918.78	2345237289.20	3364201651.93
300471	厚普股份	52590591881.93	233150899.62	3249216942.43	5267789030.07	21420728165.09	8885184039.91	13534522804.81
300472	新元科技	9241679007.53	1456479.23	527397134.61	658933321.77	3594263864.00	1477814227.44	2981813980.48
300473	德尔股份	9111106424.53	686538.77	753441560.36	594147881.31	3324420452.87	1509368204.70	2929041786.52
300474	景嘉微	56263322962.55	1295464.54	2120184253.73	5337234438.52	21198278421.90	9775226022.46	17831104361.40
300475	聚隆科技	9188083675.36	20568981.39	818150728.25	982984316.37	3844015064.05	1458377732.88	2063986852.42
300476	胜宏科技	35286596682.98	4106927.64	2649899101.63	3209411413.31	14196822323.13	5987812692.48	9238544224.79
300477	合纵科技	21096100318.80	171173221.89	1202477943.20	1999758745.03	8254562531.65	3760321821.01	5707806056.02
300478	杭州高新	5300270432.29	1613382.58	438400064.75	526669043.38	2383135885.57	938147471.45	1012304584.56
300479	神思电子	20098623986.41	432374.28	1758290497.39	2307572792.97	9144748463.58	3408554237.64	3479025620.55
300480	光力科技	26507650031.69	12961539.34	2059158188.45	3221819797.10	12186791508.62	4286850075.85	4740068922.33
300481	濮阳惠成	32073955249.01	5677666.55	2024436702.64	3113730973.68	13532809052.54	5843831628.66	7553469224.94
300482	万孚生物	18867855139.63	2247809.06	1739736343.10	1937679327.40	7895467326.26	2859936435.62	4432787898.19
300483	沃施股份	4631664197.01	248286.69	737513339.93	426745918.83	1797938616.95	585283860.21	1083934174.40
300484	蓝海华腾	10804867523.62	22264336.06	948989689.26	1243289056.10	5125487397.40	1737301578.23	1727535466.57
300485	赛升药业	5752077370.74	70465524.74	633466286.87	694266075.61	2578796398.32	873701071.81	901382013.39
300486	东杰智能	6621645706.16	312145.88	757551581.44	739371959.32	2906518164.50	955372038.85	1262519816.17
300487	蓝晓科技	26939320528.75	470547.13	2614442305.17	2438207852.26	10934209277.72	4250426303.90	6701564242.57
300488	恒锋工具	9035683868.02	3220847.70	725758166.01	1116556688.53	4381116511.09	1420877212.13	1388154442.56
300489	中飞股份	7121754181.37	325346.54	638780707.51	776104853.23	3149504173.01	1220414567.75	1336624533.33

(三)上市证券成交金额分布(按每笔成交金额大小分类)(续)

SECURITIES TRADING VALUE BY TRADE SIZE (Continued)

元人民币, RMB Yuan

代码 Code	证券简称 Security	总成交金额 Value Traded	按每笔成交金额大小分类的成交金额 Value by Trade Size					
			<1 000	1 000—5 000	5 000—10 000	10 000—50 000	50 000—100 000	>100 000
300490	华自科技	14086723851.71	29297122.92	1056597995.09	1520710067.33	6247017849.93	2183654587.92	3049446228.52
300491	通合科技	9548301653.07	1821314.27	1045182023.23	1291743118.46	4462235939.15	1519719244.26	1227600013.70
300492	山鼎设计	17590954603.58	219772.69	1078142473.67	2154104137.61	7150340152.80	2794107683.13	4414040383.68
300493	润欣科技	42668606895.45	269626737.22	2942165143.03	5022795764.60	18751404707.11	7203738550.13	8478875993.36
300494	盛天网络	26630366056.36	11999973.49	2131769958.65	3037832378.03	12064240204.62	4361258642.94	5023264898.63
300495	美尚生态	65383816485.06	4127056.79	2313246612.78	4616209544.67	29386740492.25	11312173243.15	17751319535.42
300496	中科创达	93606610242.88	3388509.77	5871071873.62	7236289072.48	38420636634.58	16209970332.02	25865253820.41
300497	富祥股份	20034303176.75	4421649.36	1524877072.10	1646171010.70	7228613736.67	3314784013.93	6315435693.99
300498	温氏股份	282451032996.64	9024054.64	8777782823.58	8680540755.15	68828889902.51	43275693009.48	152879102451.28
300499	高澜股份	6659266296.07	4681407.75	729323130.31	782197462.39	3055741387.60	1023819590.49	1063503317.53
300500	启迪设计	6841765921.61	2481127.25	663922010.96	690713950.83	3193894988.44	1078269191.36	1212484652.77
300501	海顺新材	3756860956.07	3634837.23	552975320.55	446933555.91	1784231741.05	519329300.07	449756201.26
300502	新易盛	59952003643.07	1527024.94	3914397148.17	4567226756.85	24017784529.66	10014326286.19	17436741897.26
300503	昊志机电	8765211556.59	127600229.38	681498283.27	901115783.54	3612467733.45	1470354247.65	1972175279.30
300504	天邑股份	36304643345.46	878823.82	1885076261.61	3530439269.47	17697649999.54	6533321669.35	6657277321.67
300505	川金诺	12063826745.76	185604.45	1028127017.95	1108296922.46	6018362532.21	1935898266.30	1972956402.39
300506	名家汇	16484913732.72	86752139.12	1076938130.50	1600381941.64	6964083271.45	2807731186.83	3949027063.18
300507	苏奥传感	14283142536.76	43384715.82	1276868471.79	1755983449.21	6801552950.50	2159838464.20	2245514485.24
300508	维宏股份	15116082086.14	1638187.07	1461846660.01	1774565459.14	7164256183.23	2445368021.65	2268407575.04
300509	新美星	7798813438.97	87754417.13	625904936.19	783301678.79	3095181071.69	1261719526.80	1944951808.37
300510	金冠股份	38867861195.46	209005948.05	2426891118.25	3983662266.27	16116443823.55	6740797986.12	9391060053.22
300511	雪榕生物	12285844349.68	299901884.78	1349236362.46	1716073851.80	5375620732.11	1788625166.22	1756386352.31
300512	中亚股份	6985971981.60	529292.95	675020340.66	829125126.23	3358588668.29	1078183333.09	1044525220.38
300513	恒实科技	24118536686.30	6129733.89	1499669112.69	2227185808.68	10971205818.27	4446536964.55	4967809248.22
300514	友讯达	17728879865.77	600583.42	1486117390.97	2166869414.66	8570896970.00	2772871220.23	2731524286.49
300515	三德科技	6613344894.05	178958055.41	779730260.03	997687407.85	2948257503.34	892152612.02	816559055.40
300516	久之洋	21325893442.68	433733.59	1383843780.16	1861763351.63	9685352162.41	3629866879.82	4764633535.07
300517	海波重科	6269211696.43	393155.37	777006653.39	708655020.55	2925667311.33	960242303.40	897247252.39
300518	盛讯达	12261405007.60	556236.01	1397145871.38	1517656165.86	5887299375.47	1834777168.13	1623970190.75
300519	新光药业	5063196375.56	840288.55	665425624.32	670695702.64	2344279538.91	705187389.45	676767831.69
300520	科大国创	24105472433.98	1903800.25	1794895823.88	2698663044.80	10955885001.91	4120058838.41	4534065924.73
300521	爱司凯	5640597141.82	51857810.27	637970383.89	650777465.04	2590463399.19	855444672.11	854083411.32
300522	世名科技	5650625347.35	1387276.48	568583400.10	672144679.90	2666745938.85	903117648.97	838646403.05
300523	辰安科技	15165163859.29	984275.75	1340253992.07	1617628102.34	6437453871.40	2435580121.64	3333263496.09
300525	博思软件	27492866193.15	2817800.25	1996564026.88	1920665025.78	10410152108.12	4696667020.46	8466000211.66
300526	中潜股份	17859794456.23	416952.39	1405781409.62	1904780968.50	7464363563.16	2721512100.34	4362939462.22
300527	中国应急	71803875455.18	59056958.57	4302735721.89	7626807273.62	32021038411.81	12073566016.82	15720671072.47
300528	幸福蓝海	8752545170.92	140587134.44	715884927.94	1120972768.53	4044494648.60	1360669184.72	1369936506.69
300529	健帆生物	38823212495.95	1060709.69	452083927.06	6282307907.03	13495674531.98	5835173058.86	12756912361.33
300530	达志科技	4746170462.20	226725.94	398444743.38	434259746.02	2011317889.49	790502144.65	1111419212.72
300531	优博讯	20691929858.51	3346187.79	2177117768.21	2405008640.77	8929356584.78	3355149667.25	3821951009.71
300532	今天国际	22417254960.55	3727783.88	1449309048.75	2120514668.82	9777457151.87	3866384766.10	5199861541.13
300533	冰川网络	13280151340.63	425714.51	1763522372.96	1318864218.30	6211014514.42	1877492514.89	2108832005.55
300534	陇神戎发	9746474583.14	104479434.73	836867920.29	1298613954.16	4590351340.08	1569401759.72	1346760174.16
300535	达威股份	5733744207.49	2878024.88	652214456.02	646695544.91	2750399899.25	861741357.99	819814924.44
300536	农尚环境	26142571129.94	173545501.23	1865924602.02	2853574717.85	11091992756.66	4237717741.42	5919815810.76
300537	广信材料	31013787361.17	11866501.89	2160826389.88	3396152814.39	14003867462.76	5319430241.45	6121643950.80
300538	同益股份	28246203088.57	3394295.58	2065732390.88	3115628155.70	12953161934.27	4531835345.24	5576450966.90
300539	横河模具	9839233944.46	191276932.02	862403532.73	1104433367.22	4081727790.97	1454663009.23	2144729312.29
300540	深冷股份	11406121506.20	2704943.03	1291899661.20	1294719975.38	4727041183.58	1745603015.98	2344152727.03
300541	先进数通	29088260116.76	5202404.17	2128926261.42	2821233805.89	12859367765.26	4851479199.34	6422050680.68
300542	新晨科技	37709091144.65	7921154.53	2668989598.63	4288093334.28	17278346714.17	6395379566.92	7070360776.12
300543	朗科智能	18874226135.52	434864.98	1956732537.65	2023915386.96	9157640200.94	2853456399.97	2882046745.02
300545	联得装备	35737367577.03	660555.01	2024671939.23	3443988405.91	16094264146.73	6188991749.47	7984790780.68
300546	雄帝科技	12329437271.87	607004.50	1320434052.25	1562788887.42	5424898030.48	2006817252.76	2013892044.46
300547	川环科技	16487052451.16	57191200.85	1285626213.82	1685322316.74	7563667339.30	2634362277.49	3260883102.96
300548	博创科技	17242234695.21	457696.19	1510179425.97	1841641292.20	7060009869.97	2629616273.62	4200330137.26
300549	优德精密	5756360048.97	291526.63	649656750.55	768599060.58	2897610830.88	819852869.35	620349010.98

(三)上市证券成交金额分布(按每笔成交金额大小分类)(续)

SECURITIES TRADING VALUE BY TRADE SIZE (Continued)

元人民币, RMB Yuan

代码 Code	证券简称 Security	总成交金额 Value Traded	按每笔成交金额大小分类的成交金额 Value by Trade Size					
			<1 000	1 000—5 000	5 000—10 000	10 000—50 000	50 000—100 000	>100 000
300550	和仁科技	12765947133.33	1460926.13	1421069152.47	1957095917.76	5386157676.09	1850226079.66	2149937381.22
300551	古鳌科技	19264253004.17	2664299.50	1311819722.13	1463157534.58	7183251002.85	3165279022.16	6138081422.95
300552	万集科技	32736981300.49	622545.17	1441451701.32	4942514207.41	12288154583.99	5243902817.81	8820335444.79
300553	集智股份	5029330639.29	134964.24	661978430.54	469026017.08	2466626887.89	713120752.17	718443587.37
300554	三超新材	17284214827.84	2061150.29	1406431086.49	2059114045.74	8100539301.24	2794137099.54	2921932144.54
300555	路通视信	15558762635.68	108547987.87	1313386384.14	1869962068.36	7172295488.77	2333741050.31	2760829656.23
300556	丝路视觉	16809626964.71	429635.29	1317154840.69	1744185932.14	7771263835.04	2952450097.45	3024142624.10
300557	理工光科	4599391057.91	139944.65	537248001.47	620317003.08	1992832501.54	703517602.44	745336004.73
300558	贝达药业	45277847380.83	950038.74	2326114943.83	4868687569.12	17690189335.46	7356337577.44	13035567916.24
300559	佳发教育	18350907101.55	3645386.64	2381035739.52	2277459720.34	7763845814.15	2505295879.94	3419624560.96
300560	中富通	24275975998.73	5229908.82	1747433866.24	2718286390.64	11317309930.58	3894649033.07	4593066869.38
300561	汇金科技	40525143027.08	11159540.83	3033870157.10	4649051329.53	18549792982.88	6763006033.29	7518262983.45
300562	乐心医疗	18023840778.43	5945746.24	1523980816.35	2150318706.69	8440030063.61	2869644175.62	3033921269.92
300563	神宇股份	14251767048.85	220844.73	1178480861.63	1833059744.76	6839851548.33	2394425716.94	2005728332.46
300564	筑博设计	7378807166.81	2651084.74	547018625.40	758903887.55	4105828633.39	994378661.64	970026274.09
300565	科信技术	20243761808.30	5827553.13	1806854311.64	2595201827.61	9676786307.64	3112012835.86	3047078972.42
300566	激智科技	23633244403.96	4215936.73	2007052713.37	2428024589.72	9759364370.02	3873218407.87	5561368386.25
300567	精测电子	60861652884.84	1678164.37	2441453645.11	5584316638.66	21870890715.57	10393410193.16	20569903527.97
300568	星源材质	28300722342.71	1291614.44	2095055482.36	2803429895.19	12020644909.36	4973116582.68	6407183858.68
300569	天能重工	15865997469.21	7844987.74	2080519017.47	2008792285.10	6899654314.43	2346206834.98	2522980029.49
300570	太辰光	38266344593.68	2885900.30	2809605354.32	3956631525.74	17105997753.87	6415076565.23	7976147494.22
300571	平治信息	27892617905.92	884978.92	1860138347.63	3705087709.83	11454063356.02	4522423358.44	6350020155.08
300572	安车检测	14369334970.67	1396730.90	1305187812.59	1914767282.18	5096619611.28	2053049758.88	3998313774.84
300573	兴齐眼药	29328788101.33	368565.85	225501387.36	4345122083.97	9452887759.21	4849386250.76	10455522054.18
300575	中旗股份	21681925430.55	2481578.02	1410037140.90	2554345077.63	9011674324.20	3622989975.82	5080397333.98
300576	容大感光	21318689925.11	2126797.57	1725628646.77	2319586353.62	9429401668.12	3449610339.40	4392336119.63
300577	开润股份	7419882894.66	877355.09	856671342.52	799179235.32	2944522155.00	1078589066.74	1740043739.99
300578	会畅通讯	31925892806.20	1475769.72	2434171956.25	3362940604.01	13947689213.79	5268541789.76	6911073472.67
300579	数字认证	50651809284.35	1703099.05	3386778325.04	4102891524.97	21364097909.70	8521848433.12	13274489992.47
300580	贝斯特	10911523399.60	438328.65	977010295.63	1281051588.79	5010209655.06	1789051183.44	1853762348.03
300581	晨曦航空	22006924879.81	3995663.00	2016977388.83	2430248956.39	9951321070.27	3635841549.20	3968540252.12
300582	英飞特	15909224314.75	7311094.05	1651616425.92	1859294598.30	7177971132.63	2465290685.86	2747740377.99
300583	赛托生物	5311541724.57	171528.22	441344223.00	526107297.49	2439385079.23	893764380.27	1010769216.36
300584	海辰药业	13591399280.68	298908.52	1232554459.00	1448249757.35	5805766464.03	2309528072.18	2795001619.60
300585	奥联电子	23074663365.28	42899995.56	1783288632.65	2522118378.27	9632398876.45	3571693694.24	5522263788.11
300586	美联新材	19628485717.90	2266328.93	1658872043.72	1920824198.48	8194568878.09	3164412246.14	4687542022.54
300587	天铁股份	14672553738.02	3790600.76	1138941564.38	1240536246.29	6214274129.93	2397295904.41	3677715292.25
300588	熙菱信息	17402498780.69	14913862.76	1575802708.35	1951819347.20	8127953828.89	2789281497.32	2942727536.17
300589	江龙船艇	22156822602.75	3624448.71	1735272338.58	2800025632.15	11119426305.44	3515270858.09	2983203019.78
300590	移为通信	35069783190.84	837490.27	2964015790.38	3083239047.42	15498480678.31	5978220949.66	7544989234.80
300591	万里马	6010323890.37	97548204.47	579792494.54	747044454.83	2696577535.62	878283735.10	1011077465.81
300592	华凯创意	7033751320.78	26540186.39	681067938.52	713203692.06	3134038430.71	1156045925.26	1322855147.84
300593	新雷能	20958556474.49	4625761.65	2160210865.42	2343086034.60	9080541029.87	3194483602.62	4175609180.33
300594	朗进科技	13203315346.01	4435850.88	1009881999.18	1311083123.70	7024942559.40	1978110124.15	1874861688.70
300595	欧普康视	38228323204.46	3842558.01	2442550491.15	3559405277.85	15160030099.77	5966073377.52	11096421400.16
300596	利安隆	11193049292.35	360131.98	1367091996.50	1206190032.84	4495103317.44	1514820714.11	2609483099.48
300597	吉大通信	28857375810.70	1206014.90	2048710303.58	3236727676.37	13295227105.87	4867534498.69	5407970211.29
300598	诚迈科技	73547836840.07	1114545.86	1874286708.50	4784175451.04	26838785460.68	12154638941.84	27894835732.15
300599	雄塑科技	5464907940.97	13059901.22	579677100.30	644072557.18	2587628019.83	854932419.30	785537943.14
300600	瑞特股份	16372330041.68	94003927.59	1379412172.48	1794298026.41	7333189900.41	2657350082.33	3114075932.46
300601	康泰生物	79632613172.18	2114773.72	1157197560.38	6805754856.34	23325420397.84	13054307018.73	35287818565.17
300602	飞荣达	60816714373.72	1008494.59	4053844126.09	4302284703.66	22473769165.76	10153928977.99	19831878905.63
300603	立昂技术	26522487442.27	4408103.62	1705954375.37	2945291113.45	11670879136.22	4873290905.32	5322663808.29
300604	长川科技	41789140322.40	4867522.35	2751529447.00	3540556981.71	17313672773.17	7070460330.24	11108053267.93
300605	恒锋信息	16229673649.03	7675177.73	1632922161.93	1896133750.82	7489783964.62	2510024203.75	2693134390.18
300606	金太阳	8750672539.29	230370.22	882653892.60	958302792.94	3848902287.90	1425507292.68	1635075902.95
300607	拓斯达	17986724086.64	1196867.74	1748022052.05	1443665597.04	7842689736.35	2868271938.60	4082877894.86
300608	思特奇	8820374087.34	5041942.52	1056131074.31	1072855035.33	3928333559.31	1355471107.74	1402541368.13

(三)上市证券成交金额分布(按每笔成交金额大小分类)(续)

SECURITIES TRADING VALUE BY TRADE SIZE (Continued)

元人民币, RMB Yuan

代码 Code	证券简称 Security	总成交金额 Value Traded	按每笔成交金额大小分类的成交金额 Value by Trade Size					
			<1 000	1 000—5 000	5 000—10 000	10 000—50 000	50 000—100 000	>100 000
300609	汇纳科技	10565649550.17	720104.92	1593272939.61	1089171729.81	4498619973.80	1383315887.54	2000548914.49
300610	晨化股份	5175608277.11	2287719.04	569363696.70	604139014.79	2556347873.77	787589922.43	655880050.38
300611	美力科技	5747077086.05	185080352.94	643924390.52	824517273.77	2605441474.13	753199214.54	734914380.15
300612	宣亚国际	16344461280.15	2314448.96	1220707508.34	1715978513.48	6960344358.88	2570982318.16	3874134132.33
300613	富瀚微	25166301723.29	154514.01	5229528.85	1120426407.36	13698430727.18	4069272369.81	6272788176.08
300615	欣天科技	43883147913.86	8421431.70	2962679984.17	4360728564.15	20743426686.72	7201682789.58	8606208457.54
300616	尚品宅配	9445717562.49	234325.11	15764253.77	3012907230.45	3873702483.80	1112398674.13	1430710595.23
300617	安靠智电	5143389266.64	288122.99	538279832.17	514558556.90	2547390548.13	765937705.71	776934500.74
300618	寒锐钴业	95190018839.74	4718336.99	528333209.96	11303528150.18	36088486461.66	17630308892.12	29634643788.83
300619	金银河	6692461877.60	163672.52	675706919.59	675272891.38	3253385491.85	1048889662.30	1039043239.96
300620	光库科技	11122134021.61	386241.64	1244659534.75	1022685242.80	5283886564.50	1722235511.31	1848280926.61
300621	维业股份	5890021394.59	22767626.67	554793740.87	711923807.34	2837644750.39	874867884.22	888023585.10
300622	博士眼镜	10352485972.13	3575063.38	1216550514.26	1104363477.19	4593791218.85	1652448498.21	1781757200.24
300623	捷捷微电	41789885288.33	6305601.46	2606765899.31	3633171182.56	19088800869.68	7308327347.43	9146514387.89
300624	万兴科技	32672543210.46	757835.13	693702733.60	4472064716.47	12565126609.71	5557208035.89	9383683279.66
300625	三雄极光	5642872863.75	733012.24	624727685.31	740400193.26	2844964303.17	801812252.55	630235417.22
300626	华瑞股份	8427209888.91	152198791.83	633273266.23	923385109.63	3525881237.95	1358565688.92	1833905794.35
300627	华测导航	13991764220.02	706871.86	1169725265.20	1465794778.06	6163766397.86	2308456297.17	2883314609.87
300628	亿联网络	41909198464.88	1076265.96	20715062.35	7461744932.07	16928041579.77	6891725322.51	10605895302.22
300629	新劲刚	8510173048.27	1614070.93	728378742.51	876960386.13	3957472597.81	1410852160.62	1534895090.27
300630	普利制药	27666577980.32	562245.43	873330400.51	3650848448.93	10394395552.54	4324123339.04	8423317993.87
300631	久吾高科	13045974693.41	784068.82	1207203749.14	1458221744.54	5789280919.15	2163918642.60	2426565569.16
300632	光莆股份	27157823902.01	7755723.26	2298958826.92	3028527629.52	12077401486.44	4608040312.06	5137139923.81
300633	开立医疗	13512131213.40	797428.35	1334463799.81	1534449127.24	5396737205.14	2018709005.71	3226974647.15
300634	彩讯股份	15987498406.28	1154866.61	1692112721.78	2042993527.68	7627069539.88	2364507837.51	2259659912.82
300635	中达安	21143993013.48	1274267.47	1544289939.08	2501963881.87	9327525879.50	3496900517.82	4272038527.74
300636	同和药业	5617752760.63	170213.16	821921566.62	658098130.04	2514645422.71	733105081.76	889812346.34
300637	扬帆新材	19204458827.92	5497338.11	1288121368.92	1823556919.76	8371978951.51	3332960331.13	4382343918.49
300638	广和通	45638670957.11	1012502.26	1064104906.84	5699961472.15	18261968197.62	8117006848.30	12494617029.94
300639	凯普生物	17598159418.39	5439754.33	1801439196.91	1842310883.17	7581745662.34	2724087056.20	3643136865.44
300640	德艺文创	5594903086.30	127802455.50	661538096.50	726352713.43	2599018484.44	761530841.10	718660495.33
300641	正丹股份	4487342626.47	70245974.23	414945820.56	550582427.03	2232117441.63	664821007.26	554629955.76
300642	透景生命	10657601330.42	298810.56	1374469434.83	932639714.05	4666571473.38	1559113726.04	2124508171.56
300643	万通智控	24833610003.85	152232259.12	1815201426.64	2717135214.58	10341166141.68	3991347703.84	5816527257.99
300644	南京聚隆	12825778532.60	154719.49	864031203.61	1533327792.49	6064843465.38	2148020951.82	2215400399.81
300645	正元智慧	16731160939.63	4085018.06	1475926351.80	1550852479.06	7500566425.75	2962449137.28	3237281527.68
300647	超频三	25222778183.25	2134403.13	2054837677.31	3304938885.63	12332317084.38	3990933071.57	3537617061.23
300648	星云股份	18523055023.97	546654.09	1302298752.75	1956701191.59	8225269235.69	3167297606.39	3870941583.46
300649	杭州园林	6554701618.86	176514.20	574777705.04	676087852.48	3308917198.30	1053984158.59	940758190.25
300650	太龙照明	6039309811.53	3016169.08	757464618.44	722932515.31	2750779735.13	900708055.12	904408718.45
300651	金陵体育	9210453105.61	718025.93	632053491.84	844759492.77	3303105457.82	1522845878.23	2906970759.02
300652	雷迪克	3030661702.63	519282.03	359465206.31	309274456.74	1497494983.19	403997692.28	459910082.08
300653	正海生物	21298096845.81	281399.43	176104550.07	3311270682.16	8602525213.62	3899009192.57	5308905807.96
300654	世纪天鸿	13040559458.35	1792538.49	1063148503.06	1294528306.42	5153577956.41	2016323424.59	3511188729.38
300655	晶瑞股份	32065405776.98	2600489.90	2038478299.80	2745814630.07	12740335471.01	5615497816.76	8922679069.44
300656	民德电子	9009976120.62	1963955.38	1172832412.25	946037601.66	4288451550.79	1257790106.80	1342900493.74
300657	弘信电子	32118772168.21	3501936.09	2469351252.94	2494645597.78	13024191900.52	5292625142.56	8834456338.32
300658	延江股份	7633414526.11	2564583.81	772023386.27	648947867.53	3046513170.40	1269075974.32	1894289543.78
300659	中孚信息	21814989570.47	1286728.27	1114706938.87	2282764771.02	7995351551.77	3293811344.05	7127068236.49
300660	江苏雷利	5662823289.06	5338386.87	785557087.66	685649049.15	2741989681.40	751347304.52	692941779.46
300661	圣邦股份	42385746250.17	870606.81	26126733.26	1769343228.54	18676029194.99	6817710952.68	15095665533.89
300662	科锐国际	14070947741.04	514803.53	1659878174.41	1606661443.04	5878973795.95	1953007715.82	2971911808.29
300663	科蓝软件	92037343521.57	3901354.62	4078707086.78	7402819948.02	36713316572.81	16338393615.41	27500204943.93
300664	鹏鹞环保	18649765226.80	16782394.86	1285771586.24	1586816576.57	6988133118.50	2971794357.05	5800467193.58
300665	飞鹿股份	7751622619.92	23805094.04	689322053.70	788666760.67	3565827796.69	1317127401.72	1366873513.10
300666	江丰电子	41482299421.74	799529.80	3004205274.99	3307996916.28	18310325053.19	6959845366.48	9899127281.00
300667	必创科技	23316773920.63	225813.88	1229521650.74	2558060413.07	10664232896.59	4208569237.78	4656163908.57
300668	杰恩设计	7726131312.79	1998832.24	891075829.76	983404333.23	3623451198.67	1130133672.54	1096067446.35

(三)上市证券成交金额分布(按每笔成交金额大小分类)(续)

SECURITIES TRADING VALUE BY TRADE SIZE (Continued)

元人民币, RMB Yuan

代码 Code	证券简称 Security	总成交金额 Value Traded	按每笔成交金额大小分类的成交金额 Value by Trade Size					
			<1 000	1 000—5 000	5 000—10 000	10 000—50 000	50 000—100 000	>100 000
300669	沪宁股份	3639397903.68	308615.93	463153977.49	342774448.55	1645221776.14	531799574.38	656139511.19
300670	大烨智能	15136457683.35	89311126.53	1256836203.65	2066331787.09	7159429838.58	2401358147.22	2163190580.28
300671	富满电子	30754634427.38	2607212.57	2297982403.30	2773779719.64	14145825536.24	4899810257.83	6634629297.80
300672	国科微	30280748315.87	3024090.00	2364877869.38	2527666801.35	12262679312.52	4738458862.89	8384041379.73
300673	佩蒂股份	13581587962.68	2245872.40	1143073466.69	1328436426.95	5793094247.93	2210784784.57	3103953164.14
300674	宇信科技	52534750280.85	1380531.46	2983043326.51	5222738956.66	24173184558.52	9184561579.51	10969841328.19
300675	建科院	11455805165.96	282057.88	991914346.19	1371051784.30	5520478934.16	1801717293.61	1770360749.82
300676	华大基因	68515160524.02	1595397.33	36624879.83	7270205457.23	24206631153.10	12880259760.17	24119843876.36
300677	英科医疗	9180060226.01	475813.11	870289750.75	1048408596.17	4092835209.55	1460221485.50	1707829370.93
300678	中科信息	26978307114.96	3564105.95	1936533593.15	2360791782.40	12612952966.20	4491442766.82	5573021900.44
300679	电连技术	54661209850.63	6357408.80	3280684043.94	3639653543.61	20528749332.02	9062815420.87	18142950101.39
300680	隆盛科技	10941892772.70	381539.67	1160217035.85	1194373865.40	5056608816.56	1787579628.02	1742731887.20
300681	英搏尔	5573816533.53	227369.10	469363237.09	527939807.13	2581200364.43	920833810.47	1074251945.31
300682	朗新科技	24296755668.52	783409.59	2620048366.58	2559599375.34	10778652228.96	3642675945.48	4694996342.57
300683	海特生物	7953845844.17	209313.18	679824184.84	920782031.71	3693350739.34	1385820948.10	1273858627.00
300684	中石科技	45280878113.78	6759324.64	3019888128.91	4169942586.24	20321434209.07	7602431397.13	10160422467.79
300685	艾德生物	22072171410.40	1972256.82	837954846.95	3715085853.07	8668018976.44	3362265035.41	5486874441.71
300686	智动力	42012130648.56	8202180.58	3470214207.94	4633964102.82	18736029948.25	6813913989.85	8349806219.12
300687	赛意信息	19290872818.18	5174996.73	1594056058.66	1950698234.16	8689168207.45	3336477733.14	3715297588.04
300688	创业黑马	15989706392.11	2431604.05	1635929714.82	1515637591.30	7421724063.33	2495864398.04	2918119020.57
300689	澄天伟业	11802994552.57	208055.41	1263789884.21	1153646482.14	5767526911.52	1889412595.68	1728410623.61
300690	双一科技	12657877610.32	1596746.84	1589272513.39	1406915928.48	5954614104.97	1857912382.62	1847565934.02
300691	联合光电	18102849175.27	3725746.55	1264664179.64	1973247056.15	8204270406.87	3144978616.47	3511963169.59
300692	中环环保	12020660769.21	4169656.17	1128171085.27	1465034360.31	5683153265.37	1855247493.62	1884884908.47
300693	盛弘股份	11786270354.96	3327635.49	1126607196.58	1463232272.12	5411486896.26	1960529236.03	1821087118.48
300694	蠡湖股份	43800688867.99	1578011.30	2918564636.69	4277897627.41	21383719137.26	7098122069.80	8120807385.53
300695	兆丰股份	5416704216.95	85706.84	16979324.27	955202022.24	2623257524.19	920975808.68	900203830.73
300696	爱乐达	12090424941.64	2522384.88	986555107.71	1399810195.34	5761328257.29	2013630637.03	1926578359.39
300697	电工合金	16181860308.87	5803366.00	1502363788.21	2029646041.05	8090608609.10	2472782371.71	2080656132.80
300698	万马科技	19930323910.26	717427.71	1680105093.74	2759768980.85	9587724963.01	3136372174.20	2765635270.75
300699	光威复材	48988434692.92	6336289.27	3326644879.47	4032892343.07	20116392666.59	7788929661.81	13717238852.71
300700	岱勒新材	18214524936.46	639522.01	1468318537.26	2097592510.24	9071671541.72	2920474172.59	2655828652.64
300701	森霸传感	18291573015.43	187595.50	1347782284.07	1787734605.68	8828455986.27	3067189942.02	3260222601.89
300702	天宇股份	33211284610.71	2518987.51	3106596883.95	3200366091.39	14282990173.18	5347542002.82	7271270471.86
300703	创源文化	13024736567.05	51191472.81	1250742840.49	1396320809.05	5729203680.96	2173852880.12	2423424883.62
300705	九典制药	15573399336.41	4258073.66	1459188867.15	2025975820.53	7782051152.51	2337219827.18	1964705595.38
300706	阿石创	33963652106.36	2238259.00	2207227649.96	3336598635.37	16463911078.56	5995177963.02	5958498520.45
300707	威唐工业	12133043609.96	652979.15	1030540552.19	1508174083.50	5607755611.54	1950021611.98	2035898771.60
300708	聚灿光电	26847726191.09	13279816.96	2535478252.64	3630980593.32	13132214144.28	3952088026.22	3583685357.67
300709	精研科技	25477902729.64	394516.05	543728242.29	3129440466.32	8748910849.34	3921447235.86	9133981419.78
300710	万隆光电	15330994689.06	277475.85	1142693721.70	1790940011.44	7081935212.74	2485052499.76	2830095767.57
300711	广哈通信	20507257145.56	3691529.11	1552973587.72	2351450579.54	10028753765.23	3307072461.34	3263315222.62
300712	永福股份	6596616813.30	3359814.01	579713130.46	690214144.77	2959280330.44	1102665816.43	1261383577.19
300713	英可瑞	11120941967.56	4884512.79	1034564786.87	1225017086.82	5359865485.49	1707773387.19	1788836708.40
300715	凯伦股份	5413198475.92	716980.86	796936682.12	556499336.80	2363510704.45	794817526.21	900717245.48
300716	国立科技	7819661533.36	19009588.72	811140091.25	881412825.01	3605653622.89	1163773702.52	1338671702.97
300717	华信新材	11948765391.07	1496436.92	971095220.92	1439395996.60	5673634709.94	2061737692.92	1801405333.77
300718	长盛轴承	10979360125.33	1289472.10	643570760.87	963765642.76	4371923703.90	1815665409.82	3183145135.88
300719	安达维尔	18531193367.49	6039048.50	1704691529.67	2112570901.85	8703018233.40	2877402037.56	3127471616.51
300720	海川智能	7692577272.24	3229592.12	740864512.64	894107783.81	3625488134.82	1243326335.09	1185560913.76
300721	怡达股份	9806831895.38	349432.67	742506772.89	1041889791.81	4487404394.61	1697638014.29	1837043489.11
300722	新余国科	13691551866.35	2324316.87	1104434251.24	1355640928.20	6673866779.46	2239201488.01	2316084102.57
300723	一品红	11437342957.90	322681.68	1407224614.95	1027819410.44	4838691247.07	1711092471.34	2452192532.42
300724	捷佳伟创	30766891754.97	1026122.95	2840417285.87	3296009448.86	13625863968.83	4854971597.08	6148603331.38
300725	药石科技	35722594845.28	1741810.92	94255238.92	5265915140.91	12879594783.26	6141195896.16	11339891975.11
300726	宏达电子	53246352038.68	1213417.21	3113121122.88	5043301884.01	25063034318.45	9205942965.77	10819738330.36
300727	润禾材料	7606518333.09	2679394.28	724822729.65	889557308.46	3872499507.99	1137529842.05	979429550.66
300729	乐歌股份	9934037124.20	567934.48	822165057.21	918592929.40	4594128162.57	1611963404.77	1986619635.77

(三)上市证券成交金额分布(按每笔成交金额大小分类)(续)

SECURITIES TRADING VALUE BY TRADE SIZE (Continued)

元人民币, RMB Yuan

代码 Code	证券简称 Security	总成交金额 Value Traded	按每笔成交金额大小分类的成交金额 Value by Trade Size					
			<1 000	1 000—5 000	5 000—10 000	10 000—50 000	50 000—100 000	>100 000
300730	科创信息	26268135124.22	2666978.57	1854310164.34	2875231941.88	12223396890.74	4367885440.37	4944643708.32
300731	科创新源	19295020552.14	2705069.58	1366964364.37	1993635728.98	8771707467.10	3289590646.41	3870417275.70
300732	设研院	10999988465.70	3814009.16	803662492.87	993974140.43	5218152814.58	1848432711.80	2131952296.86
300733	西菱动力	10580368254.12	551664.91	985306902.92	1271513400.12	5102923500.16	1598801880.80	1621270905.21
300735	光弘科技	72580121277.77	10342236.88	3693392299.79	6524356577.15	30295123822.71	13231572568.46	18825333772.78
300736	百邦科技	11193311099.92	3906929.84	1094901576.62	1170109133.59	5380128661.17	1731220190.94	1813044607.76
300737	科顺股份	10950693119.43	120596052.49	1137735184.66	1394600430.09	4866164653.75	1724803736.28	1706793062.16
300738	奥飞数据	22505172819.86	2405755.56	1745194650.17	2194504640.58	9913510406.36	3707472898.10	4942084469.09
300739	明阳电路	38682098125.04	7977502.15	2401426109.04	3917431928.39	18389981657.50	6686745933.37	7278534994.59
300740	御家汇	21237145462.21	166697759.01	1780262923.53	2891231322.67	9968813913.32	3352071419.66	3078068124.02
300741	华宝股份	15110490940.37	875556.57	1340721720.24	1851832050.01	6492017603.89	2311016398.50	3114027611.16
300742	越博动力	13251539427.23	223156.05	1129573376.83	1408858165.14	6316782750.95	2171089619.04	2225012359.22
300743	天地数码	15233031030.55	814567.74	1333166803.35	1385584848.30	6978392049.07	2388027962.74	3147044799.35
300745	欣锐科技	21020130850.38	485588.25	1465939805.88	1957487610.18	10512281826.19	3581156163.09	3502779856.79
300746	汉嘉设计	20223737757.86	739330.93	1586208091.50	2258440596.87	10470907306.65	3141849271.37	2765593160.54
300747	锐科激光	46974507552.00	880786.29	54513947.88	1657288747.99	20862441280.77	8293279879.35	16106102909.72
300748	金力永磁	134331518128.59	1653669.04	4777987734.98	12852591917.39	56288327126.83	23723237852.21	36687719828.14
300749	顶固集创	28956222965.75	5049587.17	1899826190.67	2516864582.80	13101967846.04	4902193194.60	6530321564.47
300750	宁德时代	202023410124.95	6272224.19	137020291.51	18327701272.59	57131011327.69	36714657781.66	89706747227.31
300751	迈为股份	26353234808.14	281317.51	5610705.24	19128921.33	14245999314.92	4436447911.48	7645766637.66
300752	隆利科技	26517486993.07	2505735.86	751920066.92	3264704452.21	11913916764.56	5001861725.67	5582578247.85
300753	爱朋医疗	25513030130.05	956145.33	2233230039.24	2232778165.58	12074657405.98	4248825943.60	4722582430.32
300755	华致酒行	42662797099.95	4836957.52	2471370450.28	3327181690.52	17475532685.08	7056519217.15	12327356099.40
300756	中山金马	16052248651.51	2483845.16	610250666.13	2923082645.71	7039781542.27	2664662365.40	2811987586.84
300757	罗博特科	28288393528.00	2724211.55	935025804.87	3297966658.39	12877862653.30	5051732052.94	6123082146.95
300758	七彩化学	21992586214.55	1640285.15	1334155219.69	2189737509.39	11023216143.62	3529699762.83	3914137293.87
300759	康龙化成	49574921150.10	2685383.33	2931891502.43	3927681415.21	21400161336.29	7802122850.83	13510378662.01
300760	迈瑞医疗	133390477329.46	1642486.40	38896023.06	191101244.41	48372018910.37	22843606491.66	61943212173.56
300761	立华股份	61671873824.03	2315744.90	43592657.12	7672512380.42	25218885721.43	11246847055.90	17487720264.26
300762	上海瀚讯	37574410454.14	1058960.76	84051145.18	4648080243.72	16579842233.80	6684748548.61	9576629322.07
300763	锦浪科技	11674861183.93	510203.25	749352397.44	1246742201.48	6141436419.86	1786356584.38	1750463377.52
300765	新诺威	20221796507.49	2171293.61	1164396083.24	1666139686.32	10841258054.01	3072414726.27	3475416664.04
300766	每日互动	28296104752.90	2336781.84	1454385119.55	2326375702.65	12545324944.17	4453741151.99	7513941052.70
300767	震安科技	16839915876.19	266563.36	1185414436.97	1603312660.15	7860322282.66	2669149893.43	3521450039.62
300768	迪普科技	42994914369.15	3479263.56	2663596016.17	2930605236.41	19211747171.23	7261011646.85	10924475034.93
300769	德方纳米	19821722637.45	332312.50	7084497.77	3458564660.67	8501454908.12	3940204512.80	3914081745.59
300770	新媒股份	31217076733.83	2124075.76	30509237.98	3417547468.81	12577114022.75	5123801030.76	10065980897.77
300771	智莱科技	22142117393.38	843184.01	37640805.05	2600769025.72	9947567999.26	4145096400.75	5410199978.59
300772	运达股份	27414952349.59	5609107.61	2078675245.52	3353661542.39	12184781182.64	4390917005.22	5401308266.21
300773	拉卡拉	50755629048.47	1904838.26	297371301.89	5813279845.72	21361352755.92	9081530655.48	14200189651.20
300775	三角防务	65335029277.71	3856853.58	3871793792.53	6145591414.09	29569397308.37	10870956991.49	14873432917.65
300776	帝尔激光	32205158725.63	296356.40	4277827.86	19373731.87	14924929288.15	6982825491.65	10273456029.70
300777	中简科技	37655153901.09	2699129.85	2442702146.02	3507263107.33	17400638137.47	6143914004.06	8157937376.36
300778	新城市	15394609928.51	618318.62	1319419974.20	1472394423.17	7724367594.72	2330961101.34	2546848516.46
300779	惠城环保	26312598690.40	3117568.53	1896553879.25	2417782548.79	12523831262.33	4268819635.15	5202493796.35
300780	德恩精工	20551559777.99	2191700.06	1455631942.19	2179887403.41	10394378924.49	3132494570.78	3386975237.06
300781	因赛集团	24631835530.77	1612255.64	1694801775.31	2209469857.99	12108443490.92	3973025292.86	4644482858.05
300782	卓胜微	89276523021.65	966659.73	19331616.65	66808740.68	38426936681.56	14475423323.63	36287055999.40
300783	三只松鼠	38988667603.76	2934274.47	813288793.51	4918689656.14	17070629709.42	6920647284.13	9262477886.09
300785	值得买	29671130919.14	218078.59	8164228.94	898747068.63	14580372656.69	5923695814.08	8259933072.21
300786	国林科技	9598510296.19	171734.53	18972011.35	1056229899.41	4991597968.22	1638072027.74	1893466654.94
300787	海能实业	18299335946.66	2447483.52	406985467.30	1950385564.73	8801130173.67	3190869901.99	3947517355.45
300788	中信出版	22947262773.25	1410874.18	1978141258.76	1852572858.47	10062764009.63	3381295070.66	5671078701.55
300789	唐源电气	11465645965.65	149118.63	4526447.71	2238613602.35	5226093695.01	1915715959.16	2080547142.79
300790	宇瞳光学	20783685593.77	3368814.79	1443843398.94	1999247068.70	9670626904.94	3388111767.44	4278487638.96
300791	仙乐健康	7380670382.94	450385.86	6100687.51	1216154648.65	4136419174.06	1063772144.46	957773342.40
300792	壹网壹创	28126340870.68	293169.25	5819886.73	25444771.31	13247798460.89	5711448188.60	9135536393.90
300793	佳禾智能	34875391864.40	3059613.59	190876680.46	3853436504.17	15189105085.52	5911571197.02	9727342783.64

(三)上市证券成交金额分布(按每笔成交金额大小分类)(续)

SECURITIES TRADING VALUE BY TRADE SIZE (Continued)

元人民币, RMB Yuan

代码 Code	证券简称 Security	总成交金额 Value Traded	按每笔成交金额大小分类的成交金额 Value by Trade Size					
			<1 000	1 000—5 000	5 000—10 000	10 000—50 000	50 000—100 000	>100 000
300795	米奥兰特	9520927134.23	1620319.95	572064621.71	1057054011.56	4824779433.95	1494062696.32	1571346050.74
300796	贝斯美	6359384607.70	3608682.50	400242929.25	849345651.75	3339347639.85	893609386.60	873230317.75
300797	钢研纳克	15002160962.38	4909109.88	1047767893.20	1501370788.53	7048696557.12	2123483887.83	3275932725.82
300798	锦鸡股份	5230960848.50	2482336.36	387151544.43	721866544.75	2380296405.48	736161177.10	1003002840.38
300799	左江科技	15944746382.81	251709.00	4680252.83	50564092.42	8459807892.19	3416541994.73	4012900441.64
300800	力合科技	10081223500.13	346376.39	6151076.55	1675042198.25	4796483058.72	1619294327.05	1983906463.17
300801	泰和科技	4430760032.02	1915985.40	388787390.02	508045581.99	2617559976.18	494670080.66	419781017.77
300802	矩子科技	10610805603.86	979421.84	48126583.58	1238399215.14	5696150116.33	1683651640.90	1943498626.07
300803	指南针	18414502180.37	2478377.91	1119827908.90	1263682453.06	7867553545.13	2694438297.18	5466521598.19
300805	电声股份	7766036801.92	2283736.54	504016410.70	880607943.49	3912546920.07	1086379669.37	1380202121.75
300806	斯迪克	5648016140.28	1292993.27	425536306.60	514380872.07	2833172917.28	720248289.60	1153384761.46
300807	天迈科技	26290410.21	1183.63	1035020.40	2221315.00	23032891.18		
300808	久量股份	3870132689.46	1985711.18	249369090.22	604732180.05	2149021940.66	445019224.39	420004542.96
300809	华辰装备	4780366250.06	2417078.27	281985801.38	735214621.78	2553690438.79	596953534.61	610104775.23
300810	中科海讯	2777323871.77	256741.18	2877610.50	486814836.31	1649191532.44	294096411.64	344086739.70
300811	铂科新材	2659798.60		108208.24	173995.36	2377595.00		

(四)地区分布统计

REGIONAL STATISTICS

1. 二〇一九年底 A 股投资者开户地区分布

A-SHARE INVESTORS BY REGION, End of 2019

序号 Rank	地区 Area	开户总数 Total	比例(%) Percent	个人开户数 Person	机构开户数 Company
1	广东	15954197	7.25	15938564	15633
2	北京	15497715	7.04	15418026	79689
3	江苏	13836794	6.29	13793936	42858
4	浙江	13794550	6.27	13758482	36068
5	山东	12762999	5.80	12743719	19280
6	湖南	11514218	5.23	11506028	8190
7	河南	11037936	5.01	11030072	7864
8	四川	10965625	4.98	10951708	13917
9	上海	10239834	4.65	10145965	93869
10	湖北	9409406	4.27	9396055	13351
11	福建	8744766	3.97	8729444	15322
12	深圳	8449381	3.84	8398018	51363
13	河北	7761773	3.53	7755267	6506
14	辽宁	7430749	3.38	7422838	7911
15	江西	7241818	3.29	7237714	4104
16	安徽	6235243	2.83	6225023	10220
17	广州	5488716	2.49	5467120	21596
18	陕西	5320112	2.42	5313827	6285
19	黑龙江	4640798	2.11	4637278	3520
20	山西	4425009	2.01	4412784	12225
21	广西	4393415	2.00	4389602	3813
22	重庆	3658511	1.66	3651495	7016
23	吉林	3295896	1.50	3293289	2607
24	云南	3016140	1.37	3012283	3857
25	甘肃	2700801	1.23	2698756	2045
26	天津	2593311	1.18	2586266	7045
27	新疆	2412253	1.10	2408651	3602
28	贵州	2324188	1.06	2322073	2115
29	内蒙古	2011034	0.91	2008708	2326
30	海南	1136392	0.52	1132162	4230
31	宁夏	791918	0.36	790158	1760
32	青海	458388	0.21	457842	546
33	境外地区	454719	0.21	452073	2646
34	西藏	62706	0.03	62156	550
35	其他	62205	0.03	4759	57446
	合 计	220123516	100.00	219552141	571375

2. 二〇一九年交易金额地区分布

TRADING VALUE BY REGION, 2019

百万元人民币, RMB Mil.

序号 Rank	地区 Area	总交易金额 Value Traded	占市场 %	股票交易金额 Shares	基金交易金额 Funds	债券交易金额 Bonds	其他交易金额 Others
1	上海	30223634.11	14.99	18993337.50	493220.18	10736883.83	192.60
2	深圳	23309484.58	11.56	13332825.94	360814.41	9615844.22	
3	浙江	19460371.83	9.65	17051466.32	260869.79	2148035.72	
4	江苏	16865484.01	8.37	12692139.08	434853.55	3738491.37	
5	北京	16274972.87	8.07	10268806.37	373843.83	5632322.67	
6	福建	9916758.47	4.92	7037628.26	1153956.47	1725173.74	
7	广东	9328370.49	4.63	7450545.14	126306.32	1751519.04	
8	广州	8111790.93	4.02	5464399.29	250388.92	2397002.72	
9	山东	6745764.81	3.35	5293271.19	165761.15	1286732.47	
10	四川	6547929.66	3.25	5018866.56	65243.27	1463819.83	
11	湖北	6280632.14	3.12	4644866.34	85491.57	1550274.22	
12	境外	4769924.53	2.37	4769924.53			
13	湖南	4596876.53	2.28	3607179.19	95073.98	894623.36	
14	河南	3826178.21	1.90	3102304.61	200988.84	522884.76	
15	西藏	3778558.32	1.87	3452634.82	39900.48	286023.01	
16	辽宁	3353862.91	1.66	2665089.72	28354.52	660418.67	
17	安徽	3304415.41	1.64	2607485.13	42637.76	654292.52	
18	江西	3246916.66	1.61	2574504.73	29417.14	642994.78	
19	陕西	2680063.27	1.33	1993766.82	27277.46	659018.99	
20	重庆	2521832.59	1.25	2011391.85	32774.93	477665.81	
21	河北	2344163.85	1.16	1749433.68	40934.14	553796.03	
22	天津	2045098.95	1.01	1579718.14	19536.44	445844.37	
23	广西	1870817.29	0.93	1368899.27	196031.28	305886.74	
24	山西	1711432.66	0.85	1120015.62	18896.95	572520.09	
25	黑龙江	1519527.13	0.75	1157050.57	17695.67	344780.89	
26	吉林	1302105.32	0.65	925291.00	11786.47	365027.85	
27	云南	1273106.22	0.63	969584.17	15940.53	287581.51	
28	贵州	937785.37	0.47	568915.72	8334.90	360410.82	123.92
29	新疆	876638.60	0.43	711924.02	4746.30	159968.28	
30	内蒙古	845850.88	0.42	452832.32	6021.63	386996.93	
31	甘肃	576025.00	0.29	485981.27	2451.68	87592.05	
32	海南	571587.03	0.28	453550.31	5170.41	112866.31	
33	宁夏	440962.36	0.22	394381.50	2777.56	43803.29	
34	青海	111646.78	0.06	92946.67	462.09	18238.02	

五、会　员

MEMBERSHIP

(一)二○一九年会员交易统计

MEMBER TRADING VALUE, 2019

百万元人民币, RMB Mil.

名次 Rank	会员名称 Members	总交易金额 Total Value	股票 Stocks 交易金额 Value	股票 Stocks 名次 Rank	基金 Funds 交易金额 Value	基金 Funds 名次 Rank	债券 Bonds 交易金额 Value	债券 Bonds 名次 Rank	其他 Others 交易金额 Value	其他 Others 名次 Rank
1	华泰证券股份有限公司	15 036 346.57	11 110 399.14	1	419 648.12	3	3 506 299.31	1		
2	中信证券股份有限公司	10 710 027.09	7 472 421.34	2	164 223.08	9	3 073 286.37	3	96.30	2
3	国泰君安证券股份有限公司	9 496 898.53	6 250 615.42	4	111 071.93	11	3 135 114.88	2	96.30	2
4	广发证券股份有限公司	8 981 145.91	6 038 587.40	5	205 231.99	6	2 737 202.60	5	123.92	1
5	招商证券股份有限公司	8 798 301.91	5 830 763.55	6	181 423.41	8	2 786 114.94	4		
6	中国银河证券股份有限公司	8 005 601.69	6 263 222.53	3	158 779.85	10	1 583 599.31	9		
7	海通证券股份有限公司	7 717 926.91	5 815 594.85	7	329 789.92	5	1 572 542.14	10		
8	国信证券股份有限公司	6 442 232.80	4 299 083.24	9	54 636.60	17	2 088 512.97	7		
9	平安证券股份有限公司	6 281 751.67	4 784 745.82	8	51 695.88	19	1 445 309.97	11		
10	中信建投证券股份有限公司	5 840 989.22	3 959 092.85	11	89 852.34	12	1 792 044.03	8		
11	申万宏源证券有限公司	5 757 597.32	3 591 146.11	13	60 538.46	16	2 105 912.75	6		
12	中泰证券股份有限公司	5 098 674.41	3 955 812.50	12	68 939.81	13	1 073 922.11	14		
13	安信证券股份有限公司	4 863 819.40	3 405 729.23	14	65 022.67	15	1 393 067.49	12		
14	西藏东方财富证券股份有限公司	4 706 025.46	4 285 033.66	10	51 488.58	20	369 503.22	32		
15	长江证券股份有限公司	4 087 558.66	2 976 845.11	16	43 047.45	23	1 067 666.10	15		
16	方正证券股份有限公司	3 964 650.04	2 992 236.28	15	68 594.63	14	903 819.13	18		
17	光大证券股份有限公司	3 836 128.19	2 900 454.85	17	43 385.23	22	892 288.11	19		
18	兴业证券股份有限公司	3 748 686.38	2 287 888.07	19	503 628.62	2	957 169.69	16		
19	中国中金财富证券有限公司	3 122 918.80	2 593 387.76	18	25 289.06	31	504 241.98	22		
20	东方证券股份有限公司	2 856 587.10	1 880 278.31	23	40 167.82	25	936 140.96	17		
21	财通证券股份有限公司	2 683 244.09	2 204 905.42	20	43 693.85	21	434 644.82	27		
22	东吴证券股份有限公司	2 521 553.16	1 975 829.29	21	39 646.27	26	506 077.59	21		
23	华福证券有限责任公司	2 443 050.89	1 460 712.92	26	583 774.46	1	398 563.51	29		
24	中国国际金融股份有限公司	2 434 821.54	1 046 906.14	33	21 781.42	33	1 366 133.98	13		
25	国金证券股份有限公司	2 434 652.24	1 898 008.59	22	40 628.25	24	496 015.41	23		
26	浙商证券股份有限公司	2 039 073.46	1 675 432.85	24	13 426.11	40	350 214.50	34		
27	东莞证券股份有限公司	1 871 634.76	1 557 282.01	25	16 771.24	38	297 581.51	41		
28	华西证券股份有限公司	1 719 540.17	1 223 175.88	30	35 776.94	27	460 587.35	25		
29	长城证券股份有限公司	1 717 104.37	1 384 433.12	27	31 876.38	29	300 794.88	39		
30	东兴证券股份有限公司	1 586 323.51	1 237 752.51	29	32 806.14	28	315 764.86	37		
31	申万宏源西部证券有限公司	1 581 106.96	1 313 680.93	28	18 009.59	34	249 416.44	45		
32	东北证券股份有限公司	1 467 141.04	1 073 841.64	32	16 888.05	37	376 411.35	30		
33	中银国际证券股份有限公司	1 451 688.30	968 343.16	35	9 762.36	50	473 582.78	24		
34	国元证券股份有限公司	1 352 157.09	1 139 373.75	31	11 291.38	42	201 491.96	54		
35	华安证券股份有限公司	1 336 929.54	910 100.10	41	9 994.31	46	416 835.13	28		
36	恒泰证券股份有限公司	1 286 821.58	946 413.27	37	8 335.75	52	332 072.56	35		
37	第一创业证券股份有限公司	1 248 675.51	621 627.05	52	10 798.17	43	616 250.29	20		
38	西南证券股份有限公司	1 230 115.27	913 072.16	39	16 991.79	36	300 051.32	40		
39	湘财证券股份有限公司	1 229 964.63	962 662.69	36	23 549.68	32	243 752.26	48		
40	国盛证券有限责任公司	1 229 810.44	855 533.49	42	9 766.75	49	364 510.21	33		
41	信达证券股份有限公司	1 192 977.41	913 464.28	38	51 703.29	18	227 809.84	50		
42	东海证券股份有限公司	1 167 276.36	606 808.97	53	373 967.03	4	186 500.36	58		
43	中信证券(山东)有限责任公司	1 119 601.67	1 014 253.71	34	10 770.02	44	94 577.94	79		
44	天风证券股份有限公司	1 108 389.18	796 353.94	44	5 864.82	59	306 170.42	38		
45	国海证券股份有限公司	1 081 567.18	643 316.88	50	193 564.84	7	244 685.46	47		
46	财富证券有限责任公司	1 057 837.64	912 838.19	40	9 887.61	47	135 111.85	67		
47	国联证券股份有限公司	1 048 289.97	781 431.56	45	9 822.30	48	257 036.11	44		
48	山西证券股份有限公司	1 047 554.55	602 634.86	54	4 262.16	66	440 657.53	26		
49	上海证券有限责任公司	1 035 906.51	838 062.24	43	9 027.62	51	188 816.65	56		
50	财达证券股份有限公司	934 925.42	638 715.72	51	5 981.80	56	290 227.90	42		
51	西部证券股份有限公司	924 465.52	591 381.74	55	2 750.96	75	330 332.81	36		
52	万联证券股份有限公司	911 023.21	652 240.70	49	25 377.84	30	233 404.66	49		
53	华鑫证券有限责任公司	905 426.83	708 732.65	48	15 903.11	39	180 791.07	59		
54	南京证券股份有限公司	870 936.58	728 667.35	46	7 850.08	54	134 419.16	68		

(一)二○一九年会员交易统计(续)

MEMBER TRADING VALUE, 2019 (Continued)

百万元人民币, RMB Mil.

名次 Rank	会员名称 Members	总交易金额 Total Value	股票 Stocks 交易金额 Value	股票 Stocks 名次 Rank	基金 Funds 交易金额 Value	基金 Funds 名次 Rank	债券 Bonds 交易金额 Value	债券 Bonds 名次 Rank	其他 Others 交易金额 Value	其他 Others 名次 Rank
55	中原证券股份有限公司	868 809.33	718 186.69	47	17 497.64	35	133 125.01	69		
56	华创证券有限责任公司	849 065.47	466 924.42	60	10 204.38	45	371 936.67	31		
57	民生证券股份有限公司	774 402.90	554 678.11	56	5 882.49	58	213 842.30	52		
58	广州证券股份有限公司	709 248.05	547 728.84	57	12 610.28	41	148 908.93	64		
59	国都证券股份有限公司	700 123.99	407 123.32	65	5 640.17	60	287 360.49	43		
60	华宝证券有限责任公司	699 468.83	505 809.39	58	5 350.50	61	188 308.94	57		
61	渤海证券股份有限公司	687 467.39	435 547.44	63	4 464.03	64	247 455.93	46		
62	华林证券股份有限公司	646 864.08	502 161.72	59	3 659.56	68	141 042.80	66		
63	江海证券有限公司	599 772.26	397 468.05	66	7 332.98	55	194 971.23	55		
64	太平洋证券股份有限公司	598 032.85	423 460.49	64	3 577.94	69	170 994.42	60		
65	中航证券有限公司	575 843.46	460 908.00	61	4 662.81	62	110 272.66	72		
66	新时代证券股份有限公司	565 333.04	453 560.53	62	4 259.12	67	107 513.39	75		
67	联讯证券股份有限公司	547 455.63	380 144.76	67	2 918.04	72	164 392.83	61		
68	英大证券有限责任公司	497 019.43	292 328.39	73	2 639.51	76	202 051.53	53		
69	首创证券有限责任公司	453 507.80	300 850.71	71	2 562.58	78	150 094.50	63		
70	华龙证券股份有限公司	446 033.00	335 613.10	69	1 283.81	91	109 136.08	74		
71	国融证券股份有限公司	444 311.41	224 438.44	83	5 937.42	57	213 935.55	51		
72	宏信证券有限责任公司	430 928.79	277 730.52	76	2 016.22	82	151 182.06	62		
73	中山证券有限责任公司	425 636.62	295 189.90	72	3 047.27	70	127 399.45	71		
74	华融证券股份有限公司	424 704.29	338 139.70	68	4 365.78	65	82 198.81	84		
75	金元证券股份有限公司	411 945.00	324 449.59	70	2 129.17	81	85 366.24	82		
76	世纪证券有限责任公司	362 062.08	288 634.54	74	1 548.00	89	71 879.55	85		
77	大同证券有限责任公司	356 425.20	238 951.61	79	8 258.73	53	109 214.86	73		
78	银泰证券有限责任公司	347 218.21	278 353.93	75	2 567.33	77	66 296.94	87		
79	爱建证券有限责任公司	336 226.37	234 297.90	81	1 848.82	84	100 079.65	78		
80	万和证券股份有限公司	331 114.93	236 150.99	80	2 010.41	83	92 953.53	80		
81	中天证券股份有限公司	328 430.85	224 279.86	84	2 915.53	73	101 235.46	76		
82	开源证券股份有限公司	312 645.47	221 618.34	85	2 908.54	74	88 118.60	81		
83	联储证券有限责任公司	307 700.83	270 396.45	77	2 325.78	80	34 978.60	92		
84	方正证券承销保荐有限责任公司	305 565.08	248 665.76	78	1 689.35	86	55 209.96	90		
85	五矿证券有限公司	295 198.25	229 388.93	82	1 784.36	85	64 024.96	88		
86	大通证券股份有限公司	273 793.72	203 958.85	86	1 640.58	87	68 194.29	86		
87	红塔证券股份有限公司	250 682.00	161 253.95	88	4 551.15	63	84 876.90	83		
88	德邦证券股份有限公司	245 824.35	143 778.27	90	1 615.23	88	100 430.84	77		
89	北京高华证券有限责任公司	217 864.59	70 204.34	97	385.11	97	147 275.14	65		
90	长城国瑞证券有限公司	211 585.81	153 836.11	89	2 481.77	79	55 267.93	89		
91	瑞银证券有限责任公司	177 085.27	166 267.60	87	958.49	93	9 859.18	99		
92	九州证券股份有限公司	165 519.81	135 627.69	91	1 319.15	90	28 572.97	95		
93	中邮证券有限责任公司	147 128.37	113 776.99	92	1 125.77	92	32 225.62	94		
94	华金证券股份有限公司	134 499.08	94 102.57	94	2 921.00	71	37 475.50	91		
95	川财证券有限责任公司	133 343.31	99 255.33	93	177.35	100	33 910.63	93		
96	中国证券金融股份有限公司	128 755.43	586.31	104			128 169.12	70		
97	国开证券股份有限公司	97 952.06	71 944.79	96	322.11	98	25 685.16	97		
98	瑞信方正证券有限责任公司	88 993.70	87 683.66	95	397.09	96	912.94	103		
99	申港证券股份有限公司	76 447.15	51 836.78	99	108.82	101	24 501.55	98		
100	上海华信证券有限责任公司	74 993.04	66 472.25	98	406.62	95	8 114.17	100		
101	网信证券有限责任公司	69 448.08	42 006.46	100	557.55	94	26 884.08	96		
102	东亚前海证券有限责任公司	21 393.45	15 921.55	101	320.25	99	5 151.65	102		
103	华菁证券有限公司	11 063.67	3 274.61	103	0.71	103	7 788.35	101		
104	汇丰前海证券有限责任公司	6 716.72	6 136.93	102	1.43	102	578.36	104		
105	中天国富证券有限公司	564.61	490.73	105	0.07	104	73.80	105		
106	金通证券有限责任公司	97.85	96.06	106	0.01	105	1.78	108		
107	东方花旗证券有限公司	10.05	10.05	107						
108	华泰联合证券有限责任公司	7.41	3.07	108			4.34	106		

(一)二○一九年会员交易统计(续)

MEMBER TRADING VALUE, 2019 (Continued)

百万元人民币, RMB Mil.

名次 Rank	会员名称 Members	总交易金额 Total Value	股票 Stocks		基金 Funds		债券 Bonds		其他 Others	
			交易金额 Value	名次 Rank	交易金额 Value	名次 Rank	交易金额 Value	名次 Rank	交易金额 Value	名次 Rank
109	申万宏源证券承销保荐有限责任公司	3.63					3.63	107		

注: 交易金额在人民币 5000 元以下的不计入排名。

(二)二○一九年证券营业部交易排名

MEMBER BRANCH RANKING BY TRADING VALUE, 2019

百万元人民币, RMB Mil.

名次 Rank	营业部名称 Member Branches	总交易金额 Total Value	股票 Stocks 交易金额 Value	股票 Stocks 名次 Rank	基金 Funds 交易金额 Value	基金 Funds 名次 Rank	债券 Bonds 交易金额 Value	债券 Bonds 名次 Rank	其他 Others 交易金额 Value	其他 Others 名次 Rank
1	西藏东方财富证券股份有限公司拉萨团结路第二证券营业部	1 023 371.03	949 627.95	1	12 634.16	48	61 108.92	8		
2	西藏东方财富证券股份有限公司拉萨东环路第二证券营业部	744 286.00	693 891.12	2	7 811.47	92	42 583.41	17		
3	平安证券股份有限公司深圳深南东路罗湖商务中心证券营业部	573 146.46	519 074.15	3	4 362.73	169	49 709.58	10		
4	国金证券股份有限公司上海奉贤区金碧路证券营业部	485 698.80	422 356.04	4	10 819.45	62	52 523.30	9		
5	国金证券股份有限公司上海互联网证券分公司	442 902.57	387 024.12	6	13 575.31	46	42 303.14	19		
6	华泰证券股份有限公司上海武定路证券营业部	441 914.01	355 871.35	8	13 991.82	43	72 050.84	6		
7	国信证券股份有限公司深圳泰然九路证券营业部	413 042.65	374 477.22	7	2 852.42	244	35 713.01	31		
8	国信证券股份有限公司上海北京东路证券营业部	406 490.85	325 077.51	12	5 950.54	129	75 462.80	4		
9	中信证券股份有限公司深圳总部证券营业部	402 665.32	392 405.54	5	1 210.26	443	9 049.52	549		
10	西藏东方财富证券股份有限公司拉萨团结路第一证券营业部	383 847.07	355 158.54	9	4 991.23	152	23 697.30	65		
11	平安证券股份有限公司福州长乐北路证券营业部	379 509.81	354 863.96	10	2 733.46	249	21 912.40	83		
12	平安证券股份有限公司上海分公司	372 268.37	327 934.90	11	4 483.27	163	39 850.20	23		
13	华宝证券有限责任公司上海东大名路证券营业部	337 335.62	293 180.06	14	265.92	1560	43 889.64	15		
14	平安证券股份有限公司北京东花市证券营业部	326 065.00	289 000.66	16	2 346.65	280	34 717.69	33		
15	财富证券有限责任公司杭州庆春路证券营业部	325 354.77	293 060.86	15	1 333.19	407	30 960.72	38		
16	东吴证券股份有限公司苏州石路证券营业部	320 965.77	304 846.04	13	577.72	803	15 542.02	186		
17	东吴证券股份有限公司上海西藏南路证券营业部	298 465.71	249 241.71	24	2 726.78	251	46 497.22	14		
18	西藏东方财富证券股份有限公司拉萨东环路第一证券营业部	282 463.96	264 339.07	18	2 978.99	233	15 145.90	199		
19	中信证券股份有限公司浙江分公司	282 267.86	276 412.95	17	544.43	847	5 310.48	1246		
20	平安证券股份有限公司芜湖江北证券营业部	279 355.41	252 222.36	21	2 456.39	269	24 676.66	61		
21	华泰证券股份有限公司深圳益田路荣超商务中心证券营业部	277 516.99	256 785.56	19	1 298.94	419	19 432.49	111		
22	西藏东方财富证券股份有限公司昌都聚盛路证券营业部	275 226.66	249 942.93	22	2 649.91	257	22 633.82	80		
23	西藏东方财富证券股份有限公司山南香曲东路证券营业部	271 112.30	249 374.66	23	1 943.28	315	19 794.36	106		
24	国信证券股份有限公司北京分公司	258 651.18	216 193.37	29	5 407.94	144	37 049.87	29		
25	湘财证券股份有限公司上海陆家嘴证券营业部	255 587.24	217 628.35	28	1 507.50	368	36 451.39	30		
26	中泰证券股份有限公司上海花园石桥路证券营业部	255 385.32	255 379.09	20	0.22	10834	6.01	11275		
27	国信证券股份有限公司广州东风中路证券营业部	253 868.02	207 241.46	33	2 761.19	247	43 865.37	16		
28	中信证券股份有限公司北京总部证券营业部	249 518.06	230 594.47	25	2 640.24	259	16 283.35	170		
29	国信证券股份有限公司深圳红岭中路证券营业部	246 451.68	226 683.75	26	1 563.29	358	18 204.64	131		
30	平安证券股份有限公司深圳金田路证券营业部	244 759.56	124 103.04	75	1 672.92	340	118 983.61	2		
31	招商证券股份有限公司上海牡丹江路证券营业部	234 399.16	220 833.06	27	986.61	513	12 579.48	295		
32	平安证券股份有限公司浙江分公司	234 359.98	212 959.03	30	3 563.53	204	17 837.42	138		
33	长城证券股份有限公司前海分公司	231 879.87	201 159.61	36	2 730.85	250	27 989.41	46		
34	西藏东方财富证券股份有限公司拉萨八一路证券营业部	228 835.35	210 250.13	32	2 488.19	267	16 097.03	171		
35	平安证券股份有限公司江苏分公司	228 593.01	205 792.77	34	2 455.98	270	20 344.27	95		
36	华泰证券股份有限公司江阴分公司	224 263.42	188 962.18	40	1 361.37	403	33 939.86	35		
37	平安证券股份有限公司广西分公司	223 122.34	204 145.00	35	1 552.72	361	17 424.62	144		
38	华泰证券股份有限公司深圳深南大道证券营业部	222 975.64	197 347.86	37	5 034.73	150	20 593.05	91		
39	招商证券股份有限公司深圳后海证券营业部	213 708.74	212 733.15	31	10.10	7639	965.48	4587		
40	西藏东方财富证券股份有限公司拉萨江苏东路证券营业部	211 559.87	191 001.97	39	2 554.71	263	18 003.19	133		
41	平安证券股份有限公司银川凤凰北街证券营业部	208 659.09	195 840.67	38	1 448.09	380	11 370.34	364		
42	招商证券股份有限公司深圳益田路免税商务大厦证券营业部	206 005.38	166 235.46	49	1 395.40	396	38 374.52	25		
43	兴业证券股份有限公司福州湖东路证券营业部	205 881.34	89 250.12	133	96 669.97	3	19 961.25	100		
44	华泰证券股份有限公司常州和平北路证券营业部	201 930.10	147 859.08	58	15 995.22	36	38 075.79	26		
45	国信证券股份有限公司浙江分公司	199 826.10	177 300.93	46	1 304.65	415	21 220.53	88		
46	中泰证券股份有限公司上海建国中路证券营业部	197 117.18	182 915.99	43	327.51	1319	13 873.68	247		
47	招商证券股份有限公司上海肇嘉浜路证券营业部	196 182.43	58 990.02	316	1 005.51	508	136 186.89	1		
48	中国银河证券股份有限公司绍兴证券营业部	195 827.59	183 554.60	42	754.76	633	11 518.23	353		
49	华泰证券股份有限公司无锡解放西路证券营业部	195 598.26	146 961.19	60	6 245.14	124	42 391.93	18		
50	中信证券股份有限公司天津分公司	194 547.71	186 052.15	41	622.61	754	7 872.95	706		
51	招商证券股份有限公司上海娄山关路证券营业部	194 145.05	174 897.97	47	557.41	827	18 689.67	121		
52	国金证券股份有限公司重庆聚贤街证券营业部	192 669.58	161 166.77	50	5 314.76	146	26 188.05	55		
53	中国国际金融股份有限公司北京建国门外大街证券营业部	189 734.07	173 459.48	48	3 483.20	210	12 791.39	279		
54	中国国际金融股份有限公司上海黄浦区湖滨路证券营业部	189 600.85	182 007.30	44	902.04	553	6 691.50	896		
55	招商证券股份有限公司深圳深南东路证券营业部	189 260.66	181 972.46	45	420.41	1073	6 867.79	870		
56	华泰证券股份有限公司北京西三环国际财经中心证券营业部	187 908.35	127 776.11	69	10 681.12	64	49 451.11	11		
57	国泰君安证券股份有限公司上海江苏路证券营业部	181 467.04	158 292.12	52	1 233.17	437	21 845.45	85	96.30	2
58	招商证券股份有限公司上海世纪大道证券营业部	180 596.40	150 574.70	55	2 851.93	245	27 169.77	50		
59	华泰证券股份有限公司南京解放路证券营业部	174 939.12	148 226.77	57	1 411.80	394	25 300.55	57		
60	平安证券股份有限公司上海零陵路证券营业部	170 902.23	147 504.93	59	1 528.25	364	21 869.04	84		
61	中信证券股份有限公司上海分公司	167 037.57	155 922.69	53	1 536.06	363	9 578.82	511		

(二)二○一九年证券营业部交易排名(续)

MEMBER BRANCH RANKING BY TRADING VALUE, 2019 (Continued)

百万元人民币, RMB Mil.

名次 Rank	营业部名称 Member Branches	总交易金额 Total Value	股票 Stocks 交易金额 Value	股票 Stocks 名次 Rank	基金 Funds 交易金额 Value	基金 Funds 名次 Rank	债券 Bonds 交易金额 Value	债券 Bonds 名次 Rank	其他 Others 交易金额 Value	其他 Others 名次 Rank
62	财富证券有限责任公司温州车站大道证券营业部	163 790.19	145 048.25	61	932.25	544	17 809.69	140		
63	东海证券股份有限公司洛阳凯旋西路证券营业部	163 595.50	34 994.62	785	121 357.95	1	7 242.93	804		
64	中国中金财富证券有限公司北京宋庄路证券营业部	163 147.65	150 787.87	54	482.06	938	11 877.72	336		
65	中泰证券股份有限公司青岛分公司	163 067.02	160 309.96	51	263.43	1571	2 493.63	2637		
66	招商证券股份有限公司深圳前海路证券营业部	162 551.63	149 276.84	56	751.90	635	12 522.90	297		
67	华泰证券股份有限公司苏州人民路证券营业部	158 334.50	118 253.60	82	18 386.19	33	21 694.70	87		
68	财通证券股份有限公司温岭中华路证券营业部	157 382.80	141 329.07	63	9 106.51	76	6 947.22	856		
69	兴业证券股份有限公司福州五一北路证券营业部	156 836.00	44 230.04	525	97 737.76	2	14 868.20	208		
70	招商证券股份有限公司深圳招商证券大厦证券营业部	154 703.87	143 707.60	62	1 946.28	314	9 049.99	548		
71	平安证券股份有限公司北京望京证券营业部	154 684.08	134 204.12	66	2 030.53	303	18 449.42	124		
72	东莞证券股份有限公司四川分公司	150 306.13	121 498.79	79	5 582.53	140	23 224.81	74		
73	海通证券股份有限公司南京广州路证券营业部	150 199.54	124 740.56	73	1 955.31	312	23 503.67	70		
74	招商证券股份有限公司深圳建安路证券营业部	149 681.74	139 301.34	64	613.30	763	9 767.10	486		
75	招商证券股份有限公司深圳南山南油大道证券营业部	146 459.83	135 882.26	65	784.82	616	9 792.76	483		
76	第一创业证券股份有限公司上海国展路证券营业部	145 375.18	121 131.07	80	441.93	1028	23 802.19	64		
77	华泰证券股份有限公司上海黄浦区来福士广场证券营业部	145 071.25	121 582.36	78	1 767.95	328	21 720.94	86		
78	国金证券股份有限公司上海浦东新区芳甸路证券营业部	143 487.04	116 361.84	86	2 389.30	276	24 735.90	60		
79	财通证券股份有限公司杭州解放东路证券营业部	140 935.92	125 769.52	70	473.19	959	14 693.21	215		
80	海通证券股份有限公司杭州解放路证券营业部	140 710.97	125 234.64	72	1 230.92	438	14 245.41	233		
81	国泰君安证券股份有限公司宁波彩虹北路证券营业部	139 283.51	128 653.61	68	1 518.60	366	9 111.31	542		
82	华泰证券股份有限公司上海西藏南路证券营业部	139 233.01	109 590.88	94	5 033.80	151	24 608.33	62		
83	中泰证券股份有限公司电子商务分公司	138 143.93	120 687.09	81	645.51	724	16 811.34	158		
84	申万宏源证券有限公司温州车站大道证券营业部	137 836.93	125 630.06	71	6 766.34	109	5 440.53	1215		
85	海通证券股份有限公司杭州文化路证券营业部	137 527.83	130 956.53	67	772.12	621	5 799.17	1108		
86	财通证券股份有限公司杭州上塘路证券营业部	136 618.65	124 143.60	74	280.80	1487	12 194.25	320		
87	华泰证券股份有限公司上海浦东新区福山路证券营业部	135 580.16	82 054.25	161	11 632.67	54	41 893.24	20		
88	海通证券股份有限公司深圳分公司华富路证券营业部	133 665.70	122 590.53	76	2 355.32	278	8 719.84	590		
89	华泰证券股份有限公司厦门厦禾路证券营业部	133 196.79	116 855.52	85	1 724.51	333	14 616.76	218		
90	华泰证券股份有限公司成都蜀金路证券营业部	132 046.84	112 680.96	89	970.25	524	18 395.62	126		
91	华泰证券股份有限公司广州天河东路证券营业部	131 513.81	94 053.99	121	3 101.01	227	34 358.81	34		
92	中信证券股份有限公司上海恒丰路证券营业部	130 394.77	115 888.71	87	995.56	510	13 510.50	255		
93	招商证券股份有限公司北京建国路证券营业部	129 626.12	111 812.40	90	1 322.12	409	16 491.61	166		
94	中国银河证券股份有限公司北京金融街证券营业部	129 382.80	110 413.19	92	2 187.66	294	16 781.95	160		
95	国泰君安证券股份有限公司上海新闸路证券营业部	129 347.58	118 220.61	83	1 731.02	331	9 395.96	525		
96	恒泰证券股份有限公司上海兰花路证券营业部	129 015.76	121 837.70	77	107.46	3032	7 070.60	831		
97	西藏东方财富证券股份有限公司江苏分公司	128 997.64	110 456.40	91	1 829.50	323	16 711.74	161		
98	中信建投证券股份有限公司北京东直门南大街证券营业部	128 085.59	96 390.79	114	1 085.35	476	30 609.45	40		
99	海通证券股份有限公司上海黄浦区福州路证券营业部	127 695.04	55 943.17	352	59 249.60	5	12 502.28	298		
100	平安证券股份有限公司深圳蛇口招商路招商大厦证券营业部	125 213.23	116 919.13	84	729.12	654	7 564.98	757		
101	招商证券股份有限公司深圳福民路证券营业部	125 148.27	110 193.97	93	457.75	993	14 496.56	220		
102	财通证券股份有限公司杭州龙井路证券营业部	123 972.64	104 361.38	99	199.11	1960	19 412.15	112		
103	中信证券股份有限公司深圳深南中路中信大厦证券营业部	123 016.87	108 197.53	95	8 891.27	81	5 928.07	1078		
104	华泰证券股份有限公司南通姚港路证券营业部	122 901.92	99 209.92	105	9 391.71	72	14 300.29	231		
105	华泰证券股份有限公司上海黄河路证券营业部	122 507.02	83 012.62	158	2 225.64	292	37 268.77	28		
106	东莞证券股份有限公司东莞分公司	121 456.24	100 321.35	103	842.87	579	20 292.02	96		
107	华泰证券股份有限公司北京月坛南街证券营业部	119 821.50	84 971.30	148	11 298.51	57	23 551.68	68		
108	华泰证券股份有限公司南京长江路证券营业部	119 498.94	98 087.75	108	774.45	619	20 636.74	90		
109	长江证券股份有限公司上海新松江路证券营业部	119 183.13	105 650.52	98	511.61	888	13 020.99	269		
110	华泰证券股份有限公司镇江分公司	118 518.32	103 333.36	100	433.65	1049	14 751.31	211		
111	中国银河证券股份有限公司北京建国路证券营业部	118 166.45	114 217.09	88	809.87	601	3 139.49	2200		
112	国泰君安证券股份有限公司北京知春路证券营业部	116 923.35	95 625.09	118	2 902.83	237	18 395.43	127		
113	光大证券股份有限公司上海淮海中路证券营业部	116 841.01	87 002.83	137	1 951.06	313	27 887.11	48		
114	信达证券股份有限公司宁波姚隘路证券营业部	116 585.97	76 323.40	186	36 206.32	13	4 056.24	1703		
115	国信证券股份有限公司杭州市心中路证券营业部	115 962.72	107 229.67	97	622.29	755	8 110.76	679		
116	国联证券股份有限公司上海邯郸路证券营业部	115 768.38	95 687.05	117	2 237.65	291	17 843.68	137		
117	中国银河证券股份有限公司广州天河北路证券营业部	115 032.75	38 644.63	660	821.64	591	75 566.48	3		
118	国泰君安证券股份有限公司郑州黄河路证券营业部	114 772.56	102 414.86	102	725.88	657	11 631.81	348		
119	海通证券股份有限公司新余劳动南路证券营业部	114 167.33	91 634.40	127	10 181.59	68	12 351.34	311		
120	中国银河证券股份有限公司北京中关村大街证券营业部	113 218.02	82 410.33	159	8 623.06	83	22 184.63	82		
121	华泰证券股份有限公司深圳红荔路证券营业部	113 126.77	107 486.74	96	589.49	785	5 050.53	1326		
122	方正证券股份有限公司台州解放路证券营业部	111 935.57	96 208.62	116	1 083.67	478	14 643.28	217		

(二)二○一九年证券营业部交易排名(续)

MEMBER BRANCH RANKING BY TRADING VALUE, 2019 (Continued)

百万元人民币, RMB Mil.

名次 Rank	营业部名称 Member Branches	总交易金额 Total Value	股票 Stocks 交易金额 Value	股票 Stocks 名次 Rank	基金 Funds 交易金额 Value	基金 Funds 名次 Rank	债券 Bonds 交易金额 Value	债券 Bonds 名次 Rank	其他 Others 交易金额 Value	其他 Others 名次 Rank
123	华泰证券股份有限公司湖南分公司	111 626.21	97 467.13	110	2 626.71	261	11 532.37	350		
124	平安证券股份有限公司广州新港中路证券营业部	111 432.82	99 358.46	104	1 440.86	383	10 633.50	406		
125	东莞证券股份有限公司北京分公司	111 118.27	96 659.95	113	550.08	837	13 908.23	245		
126	广发证券股份有限公司广州黄埔大道证券营业部	110 989.07	60 587.34	298	32 573.36	18	17 828.36	139		
127	中信证券股份有限公司北京呼家楼证券营业部	109 393.16	63 747.63	275	5 479.92	143	40 165.60	22		
128	招商证券股份有限公司广州天河北路证券营业部	109 014.41	96 331.64	115	1 211.03	442	11 471.75	356		
129	国泰君安证券股份有限公司成都北一环路证券营业部	108 056.76	91 318.37	128	1 114.22	465	15 624.17	185		
130	中银国际证券股份有限公司深圳中心四路证券营业部	108 049.50	99 067.76	106	478.06	948	8 503.68	621		
131	华泰证券股份有限公司杭州解放东路证券营业部	107 920.09	89 713.81	131	8 038.51	89	10 167.77	445		
132	华泰证券股份有限公司上海共和新路证券营业部	107 800.18	73 805.29	204	1 202.89	447	32 792.00	36		
133	海通证券股份有限公司绍兴劳动路证券营业部	107 373.16	93 014.54	124	439.46	1039	13 919.17	244		
134	中信证券股份有限公司北京复外大街证券营业部	107 020.83	75 465.32	192	1 596.84	353	29 958.67	42		
135	海通证券股份有限公司上虞市民大道证券营业部	106 488.35	98 024.80	109	3 335.36	223	5 128.20	1304		
136	招商证券股份有限公司杭州天目山路证券营业部	106 125.23	93 702.30	123	1 877.56	320	10 545.37	411		
137	国泰君安证券股份有限公司南京太平南路证券营业部	105 933.76	96 901.33	112	400.41	1110	8 632.01	600		
138	国泰君安证券股份有限公司杭州庆春路证券营业部	105 611.23	94 486.36	120	932.58	541	10 192.29	442		
139	中信证券股份有限公司杭州市心南路证券营业部	105 252.57	97 313.89	111	480.58	940	7 458.10	775		
140	华西证券股份有限公司北京紫竹院路证券营业部	105 081.36	87 395.32	136	1 265.78	428	16 420.25	167		
141	华泰证券股份有限公司上海杨浦区国宾路证券营业部	104 679.10	70 036.00	225	7 716.99	94	26 926.11	51		
142	中信证券股份有限公司温岭万昌中路证券营业部	104 583.24	98 714.95	107	583.57	793	5 284.72	1256		
143	国泰君安证券股份有限公司石家庄裕华东路证券营业部	104 458.79	85 894.99	143	588.09	787	17 975.71	134		
144	华泰证券股份有限公司徐州建国西路证券营业部	104 301.90	86 343.20	139	669.85	705	17 288.85	150		
145	华泰证券股份有限公司北京雍和宫证券营业部	103 185.55	84 797.48	150	3 864.76	188	14 523.31	219		
146	华西证券股份有限公司成都高升桥路证券营业部	102 846.09	84 969.34	149	555.54	830	17 321.21	149		
147	联储证券有限责任公司咸阳秦皇路证券营业部	102 792.50	102 434.68	101	0.15	10929	357.66	6840		
148	招商证券股份有限公司深圳龙岗龙岗大道证券营业部	101 862.86	77 925.90	179	347.78	1265	23 589.17	66		
149	国泰君安证券股份有限公司福州华林路证券营业部	101 623.90	85 744.81	146	2 066.91	302	13 812.19	249		
150	中国银河证券股份有限公司北京阜成路证券营业部	101 572.21	85 796.93	144	1 371.38	402	14 403.90	224		
151	海通证券股份有限公司上海建国西路证券营业部	101 319.31	58 213.83	322	30 717.85	19	12 387.63	305		
152	国信证券股份有限公司福州五一中路证券营业部	101 274.35	81 521.74	164	7 642.87	96	12 109.74	323		
153	平安证券股份有限公司郑州金水东路证券营业部	100 815.55	93 864.40	122	1 043.17	488	5 907.99	1080		
154	华泰证券股份有限公司张家港杨舍东街证券营业部	99 888.93	79 895.45	171	6 661.65	111	13 331.83	259		
155	东海证券股份有限公司常州延陵中路证券营业部	99 868.93	30 187.20	964	57 462.60	6	12 219.13	317		
156	中信证券股份有限公司义乌城中中路证券营业部	99 737.35	95 463.55	119	553.05	835	3 720.75	1863		
157	国信证券股份有限公司义乌稠江街道总部经济园证券营业部	99 642.43	92 410.48	126	596.26	781	6 635.69	909		
158	平安证券股份有限公司深圳商报路天健创业大厦证券营业部	99 149.24	90 769.63	129	694.89	685	7 684.72	745		
159	华泰证券股份有限公司郑州经三路证券营业部	99 114.88	76 911.87	184	3 507.01	208	18 695.99	120		
160	华泰证券股份有限公司深圳科苑路百度国际大厦证券营业部	99 050.62	83 155.29	157	2 137.05	296	13 758.29	252		
161	招商证券股份有限公司南京中山南路证券营业部	98 818.40	86 288.65	140	2 506.88	266	10 022.87	463		
162	浙商证券股份有限公司义乌江滨北路证券营业部	98 795.38	88 789.00	134	326.57	1321	9 679.82	495		
163	华泰证券股份有限公司绍兴府山证券营业部	97 980.15	80 103.41	170	9 369.77	73	8 506.97	620		
164	财通证券股份有限公司杭州丽水路证券营业部	97 872.63	77 700.33	180	930.92	545	19 241.38	114		
165	中国银河证券股份有限公司金华证券营业部	97 753.88	89 374.71	132	2 129.64	297	6 249.53	1002		
166	华福证券有限责任公司漳州延安北路证券营业部	97 746.40	47 380.95	459	30 528.43	20	19 837.02	105		
167	平安证券股份有限公司北京分公司	97 584.97	84 399.50	152	1 868.70	321	11 316.77	367		
168	东吴证券股份有限公司苏州狮山路营业部	97 539.86	78 945.88	173	647.86	722	17 946.12	135		
169	光大证券股份有限公司慈溪三北西大街证券营业部	97 426.23	92 597.10	125	649.17	720	4 179.96	1637		
170	安信证券股份有限公司梅州新中路证券营业部	96 809.29	80 180.22	169	995.35	511	15 633.72	184		
171	招商证券股份有限公司深圳深南大道车公庙证券营业部	96 625.46	84 015.59	154	447.80	1013	12 162.07	321		
172	广发证券股份有限公司普宁流沙证券营业部	96 471.94	83 396.56	155	192.49	2005	12 882.89	275		
173	安信证券股份有限公司广州猎德大道证券营业部	96 143.62	85 747.90	145	3 040.14	230	7 355.57	792		
174	平安证券股份有限公司广东分公司	95 976.15	86 768.28	138	1 251.50	433	7 956.36	700		
175	国泰君安证券股份有限公司上海福山路证券营业部	95 963.26	85 288.27	147	1 420.98	389	9 254.02	534		
176	中信证券股份有限公司上海东方路证券营业部	95 283.93	84 328.05	153	788.55	612	10 167.33	446		
177	国信证券股份有限公司厦门湖滨北路营业部	95 055.96	81 491.77	165	578.36	799	12 985.82	271		
178	国联证券股份有限公司宜兴人民南路证券营业部	94 982.77	79 624.58	172	519.27	874	14 838.92	210		
179	浙商证券股份有限公司永康九铃东路证券营业部	94 845.86	81 220.08	166	606.82	767	13 018.95	270		
180	中国银河证券股份有限公司温州大南路证券营业部	94 714.91	86 082.81	142	550.45	836	8 081.65	682		
181	招商证券股份有限公司北京北三环东路证券营业部	94 701.51	74 899.99	196	8 346.57	87	11 454.95	358		
182	国泰君安证券股份有限公司昆明人民中路证券营业部	94 673.42	84 458.10	151	441.11	1032	9 774.21	485		
183	国联证券股份有限公司无锡中山路证券营业部	94 646.80	66 219.41	262	830.76	584	27 596.63	49		

(二)二○一九年证券营业部交易排名(续)

MEMBER BRANCH RANKING BY TRADING VALUE, 2019 (Continued)

百万元人民币, RMB Mil.

名次 Rank	营业部名称 Member Branches	总交易金额 Total Value	股票 Stocks 交易金额 Value	股票 Stocks 名次 Rank	基金 Funds 交易金额 Value	基金 Funds 名次 Rank	债券 Bonds 交易金额 Value	债券 Bonds 名次 Rank	其他 Others 交易金额 Value	其他 Others 名次 Rank
184	华泰证券股份有限公司上海长宁区仙霞路证券营业部	94 448.18	68 809.86	235	2 267.19	289	23 371.13	71		
185	华泰证券股份有限公司南京东苑路证券营业部	94 298.87	75 531.86	191	1 567.91	357	17 199.11	152		
186	浙商证券股份有限公司东阳新南路证券营业部	94 217.91	86 139.99	141	271.75	1525	7 806.16	720		
187	海通证券股份有限公司广州东风西路证券营业部	94 104.41	76 473.33	185	6 780.02	106	10 851.06	393		
188	招商证券股份有限公司深圳东门南路证券营业部	94 068.81	87 948.77	135	628.42	746	5 491.61	1199		
189	广发证券股份有限公司梅州梅江二路证券营业部	93 839.61	46 644.82	474	32 925.36	16	14 269.43	232		
190	中银国际证券股份有限公司上海新华路证券营业部	93 408.25	70 108.36	223	744.19	644	22 555.69	81		
191	东吴证券股份有限公司昆山前进中路证券营业部	93 257.88	75 659.72	189	361.86	1219	17 236.30	151		
192	海通证券股份有限公司北京知春路证券营业部	92 539.66	66 037.20	264	19 904.96	29	6 597.50	919		
193	兴业证券股份有限公司厦门穆厝路证券营业部	92 158.76	14 320.99	2532	76 031.80	4	1 805.97	3273		
194	华泰证券股份有限公司淮安分公司	91 794.89	70 855.23	220	11 777.99	53	9 161.67	539		
195	国联证券股份有限公司无锡梁溪路证券营业部	91 397.54	62 991.45	283	497.53	914	27 908.55	47		
196	华泰证券股份有限公司天津勤俭道证券营业部	90 826.19	68 647.50	237	2 012.90	307	20 165.79	99		
197	中信证券股份有限公司宁波和义路证券营业部	90 684.51	90 447.33	130	47.30	4764	189.88	8303		
198	华泰证券股份有限公司南通工农路证券营业部	90 438.52	75 974.44	188	3 418.35	215	11 045.74	384		
199	华泰证券股份有限公司泰州分公司	90 090.14	75 533.71	190	788.10	614	13 768.33	251		
200	华泰证券股份有限公司盐城分公司	89 960.37	73 856.01	203	5 806.61	133	10 297.75	432		
201	民生证券股份有限公司河南分公司	89 435.14	73 485.72	206	470.37	968	15 479.05	188		
202	华福证券有限责任公司厦门湖滨南路证券营业部	89 343.67	63 074.69	282	12 467.97	49	13 801.01	250		
203	中国银河证券股份有限公司北京学院南路证券营业部	89 191.19	80 224.29	168	2 420.62	275	6 546.27	934		
204	华泰证券股份有限公司南京中华路证券营业部	89 021.21	74 015.07	202	1 083.32	479	13 922.82	242		
205	国海证券股份有限公司南宁双拥路证券营业部	88 932.84	42 062.01	579	40 556.01	11	6 314.82	990		
206	东吴证券股份有限公司常熟阜湖路证券营业部	88 660.40	65 405.74	266	318.39	1351	22 936.27	75		
207	中国国际金融股份有限公司上海分公司	88 227.42	63 528.94	276	212.86	1872	24 485.62	63		
208	中信建投证券股份有限公司北京丹棱街证券营业部	88 099.75	67 533.71	247	635.23	742	19 930.81	101		
209	招商证券股份有限公司深圳笋岗路证券营业部	88 050.63	82 341.78	160	606.94	766	5 101.91	1315		
210	平安证券股份有限公司江西分公司	88 008.49	81 707.53	163	460.48	986	5 840.48	1097		
211	招商证券股份有限公司北京车公庄西路证券营业部	87 946.01	71 512.75	213	956.23	529	15 477.02	189		
212	海通证券股份有限公司成都人民西路证券营业部	87 871.53	78 033.73	177	429.64	1057	9 408.17	524		
213	中国中金财富证券有限公司深圳爱国路证券营业部	87 388.38	83 172.85	156	281.11	1486	3 934.41	1751		
214	华泰证券股份有限公司广州番禺万达广场证券营业部	87 235.23	72 600.95	209	1 719.96	335	12 914.33	273		
215	第一创业证券股份有限公司北京新街口北大街证券营业部	86 975.88	63 157.20	280	945.29	534	22 873.39	76		
216	浙商证券股份有限公司台州环城东路证券营业部	86 962.90	70 901.59	219	402.81	1103	15 658.50	182		
217	中信证券股份有限公司深圳深南大道证券营业部	86 920.31	81 789.44	162	466.39	978	4 664.48	1459		
218	中国银河证券股份有限公司宁波宁穿路证券营业部	86 263.62	76 129.11	187	1 998.09	308	8 136.42	675		
219	中信证券股份有限公司武汉建设大道证券营业部	86 222.14	65 367.49	267	975.59	517	19 879.06	103		
220	广发证券股份有限公司郑州农业路营业部	86 102.66	78 819.66	174	432.48	1052	6 850.52	873		
221	安信证券股份有限公司北京复兴门外大街证券营业部	86 054.55	69 682.07	228	1 105.85	468	15 266.62	197		
222	国信证券股份有限公司佛山禅城分公司	85 859.40	74 819.06	197	557.29	828	10 483.04	418		
223	海通证券股份有限公司深圳分公司海德三道证券营业部	85 690.57	67 940.60	242	339.23	1281	17 410.75	145		
224	招商证券股份有限公司武汉中北路证券营业部	85 653.81	75 045.52	194	717.59	663	9 890.70	476		
225	国金证券股份有限公司成都武成大街证券营业部	85 544.34	74 025.32	201	762.61	626	10 756.40	400		
226	招商证券股份有限公司深圳科技园高新南一道证券营业部	85 449.53	78 664.77	175	396.35	1119	6 388.40	971		
227	中信证券股份有限公司北京安外大街证券营业部	85 432.40	63 894.73	273	2 312.52	282	19 225.15	115		
228	国泰君安证券股份有限公司深圳深南大道京基一百证券营业部	85 022.75	80 903.28	167	607.57	765	3 511.90	1971		
229	东莞证券股份有限公司湖北分公司	84 643.73	69 572.97	230	1 144.32	457	13 926.44	241		
230	华泰证券股份有限公司南京鱼市街证券营业部	84 511.01	67 906.30	243	935.79	539	15 668.92	181		
231	中信建投证券股份有限公司杭州庆春路证券营业部	84 307.86	77 968.40	178	560.45	823	5 779.01	1115		
232	华泰证券股份有限公司北京学院南路证券营业部	84 231.41	53 310.77	381	1 117.83	462	29 802.82	44		
233	平安证券股份有限公司深圳红岭基金产业园证券营业部	84 162.38	77 001.47	183	549.89	839	6 611.02	916		
234	招商证券股份有限公司福州六一中路证券营业部	83 848.92	68 862.29	233	5 198.00	147	9 788.64	484		
235	华泰证券股份有限公司南通人民中路证券营业部	83 751.92	66 867.25	255	3 364.17	219	13 520.50	254		
236	海通证券股份有限公司北京工人体育场北路证券营业部	83 633.38	29 321.02	1014	51 068.50	8	3 243.85	2126		
237	国信证券股份有限公司南京洪武路证券营业部	83 114.38	71 113.44	216	638.92	735	11 362.03	366		
238	华泰证券股份有限公司常州东横街证券营业部	82 969.47	67 752.07	246	1 989.64	310	13 227.76	262		
239	华泰证券股份有限公司南京广州路证券营业部	82 938.01	41 506.50	589	33 667.38	15	7 764.13	727		
240	广发证券股份有限公司汕头梅溪东路证券营业部	82 763.67	59 034.28	313	944.89	535	22 784.50	79		
241	财通证券股份有限公司绍兴人民中路证券营业部	82 751.98	72 648.57	208	51.78	4571	10 051.63	458		
242	中信建投证券股份有限公司福州东街证券营业部	82 631.79	68 426.05	240	4 702.43	157	9 503.31	517		
243	海通证券股份有限公司北京中关村南大街证券营业部	82 475.70	56 361.35	345	19 552.48	31	6 561.87	929		
244	财通证券股份有限公司杭州东湖南路证券营业部	82 297.42	70 041.02	224	373.10	1189	11 883.30	335		

(二)二○一九年证券营业部交易排名(续)

MEMBER BRANCH RANKING BY TRADING VALUE, 2019 (Continued)

百万元人民币, RMB Mil.

名次 Rank	营业部名称 Member Branches	总交易金额 Total Value	股票 Stocks 交易金额 Value	股票 Stocks 名次 Rank	基金 Funds 交易金额 Value	基金 Funds 名次 Rank	债券 Bonds 交易金额 Value	债券 Bonds 名次 Rank	其他 Others 交易金额 Value	其他 Others 名次 Rank
245	东兴证券股份有限公司莆田梅园东路证券营业部	82 169.78	74 946.28	195	563.74	818	6 659.76	905		
246	中泰证券股份有限公司上海东方路证券营业部	82 112.38	77 024.46	182	499.50	910	4 588.42	1481		
247	招商证券股份有限公司成都人民南路证券营业部	81 984.19	70 824.83	221	639.05	734	10 520.31	416		
248	湘财证券股份有限公司长沙韶山路证券营业部	81 952.80	77 515.32	181	165.38	2245	4 272.10	1597		
249	华泰证券股份有限公司宁波柳汀街证券营业部	81 737.86	67 758.85	245	2 525.47	265	11 453.55	359		
250	财通证券股份有限公司杭州庆春路证券营业部	81 583.03	62 679.63	287	522.60	871	18 380.80	128		
251	广发证券股份有限公司广州中山三路中华广场证券营业部	81 385.32	66 491.66	257	971.10	522	13 922.56	243		
252	中信建投证券股份有限公司北京安立路证券营业部	81 225.57	66 126.99	263	2 739.01	248	12 359.57	308		
253	东莞证券股份有限公司东莞长安分公司	80 766.99	74 242.46	199	261.31	1588	6 263.22	1000		
254	平安证券股份有限公司深圳深南大道证券营业部	80 618.97	71 382.34	214	460.37	988	8 776.26	584		
255	中信证券股份有限公司海宁海昌南路证券营业部	80 572.41	72 194.69	211	260.98	1592	8 116.73	677		
256	长城证券股份有限公司杭州文一西路证券营业部	80 479.68	74 651.57	198	424.40	1066	5 403.70	1223		
257	中国银河证券股份有限公司杭州庆春路证券营业部	80 478.30	72 475.44	210	920.79	547	7 082.07	830		
258	中信证券股份有限公司上海溧阳路证券营业部	80 446.68	70 913.51	218	799.74	608	8 733.42	589		
259	国金证券股份有限公司成都东城根街证券营业部	80 334.30	68 850.16	234	435.50	1045	11 048.65	383		
260	华泰证券股份有限公司郑州农业路证券营业部	80 267.11	69 353.27	231	1 177.61	452	9 736.23	491		
261	上海证券有限责任公司瑞安罗阳大道证券营业部	80 109.83	75 205.47	193	912.82	550	3 991.54	1723		
262	东方证券股份有限公司上海静安区延平路证券营业部	79 786.10	78 156.94	176	61.44	4229	1 567.72	3566		
263	华泰证券股份有限公司成都人民南路证券营业部	79 657.88	65 691.17	265	882.65	562	13 084.06	267		
264	中国银河证券股份有限公司福州证券营业部	79 540.38	59 175.97	310	5 628.32	138	14 736.09	213		
265	申万宏源证券有限公司桐乡和平路证券营业部	79 467.17	73 257.76	207	530.24	862	5 679.17	1142		
266	广发证券股份有限公司汕头海滨路证券营业部	79 452.08	59 646.70	305	332.43	1300	19 472.95	110		
267	广发证券股份有限公司江门天长路证券营业部	79 331.68	63 390.11	278	595.45	782	15 346.12	194		
268	申万宏源证券有限公司上海闵行区东川路证券营业部	79 232.12	63 493.08	277	276.97	1502	15 462.07	190		
269	华泰证券股份有限公司南京户部街证券营业部	79 124.96	66 337.99	259	1 418.81	390	11 368.15	365		
270	华西证券股份有限公司深圳民田路证券营业部	79 101.73	73 679.94	205	426.04	1062	4 995.75	1345		
271	国信证券股份有限公司深圳泰九分公司	78 665.87	72 008.78	212	124.79	2756	6 532.30	938		
272	中信建投证券股份有限公司上海营口路证券营业部	78 642.60	59 029.82	314	641.84	728	18 970.94	117		
273	恒泰证券股份有限公司深圳梅林路证券营业部	78 539.38	74 218.45	200	130.23	2683	4 190.70	1632		
274	华泰证券股份有限公司广州云城西路证券营业部	78 485.56	62 069.97	293	2 267.47	288	14 148.12	237		
275	招商证券股份有限公司北京朝外大街证券营业部	78 480.13	59 468.63	307	2 938.15	235	16 073.34	173		
276	兴业证券股份有限公司厦门湖里大道证券营业部	78 467.33	59 045.54	312	10 616.33	65	8 805.46	579		
277	华泰证券股份有限公司上海徐汇区天钥桥路证券营业部	78 389.69	62 712.71	286	1 205.61	445	14 471.36	222		
278	万联证券股份有限公司广州白云分公司	78 145.84	67 305.98	251	518.32	876	10 321.53	430		
279	上海证券有限责任公司温州谢池商城证券营业部	78 051.39	68 635.27	238	545.98	846	8 870.14	571		
280	华泰证券股份有限公司重庆春晖路证券营业部	77 954.95	57 946.29	323	1 461.47	379	18 547.18	123		
281	光大证券股份有限公司惠州麦地路证券营业部(迁址)	77 858.25	56 922.61	334	543.81	849	20 391.83	94		
282	华泰证券股份有限公司深圳益田路证券营业部	77 835.82	55 578.11	355	2 026.38	305	20 231.33	97		
283	国金证券股份有限公司成都双元街证券营业部	77 690.40	66 867.30	254	546.84	842	10 276.26	436		
284	华泰证券股份有限公司扬州文昌中路证券营业部	77 609.10	66 811.76	256	478.08	947	10 319.26	431		
285	招商证券股份有限公司上海翔殷路证券营业部	77 503.35	55 948.51	351	623.67	753	20 931.17	89		
286	国泰君安证券股份有限公司临海巾山中路证券营业部	77 433.44	70 977.54	217	240.28	1711	6 215.61	1008		
287	国信证券股份有限公司深圳振华路证券营业部	77 389.51	69 777.14	227	347.26	1267	7 265.12	802		
288	广发证券股份有限公司上海西藏南路证券营业部	77 379.62	51 375.14	406	679.04	700	25 325.45	56		
289	中国中金财富证券有限公司广州番禺桥南路证券营业部	77 363.33	67 313.79	250	706.29	672	9 343.25	530		
290	东吴证券股份有限公司吴江中山北路证券营业部	77 216.68	56 451.89	341	251.74	1646	20 513.05	92		
291	光大证券股份有限公司深圳深南大道证券营业部	76 517.41	61 760.18	294	420.48	1072	14 336.75	227		
292	华泰证券股份有限公司上海分公司	76 366.98	67 462.09	248	880.56	565	8 024.33	689		
293	华泰证券股份有限公司南京中山北路证券营业部	76 175.97	61 245.14	295	557.13	829	14 373.69	226		
294	中信证券股份有限公司杭州文三路证券营业部	75 810.25	69 160.61	232	353.79	1239	6 295.84	996		
295	华福证券有限责任公司福州上三路证券营业部	75 747.09	49 549.48	437	12 153.33	50	14 044.29	239		
296	申万宏源西部证券有限公司深圳上步中路证券营业部	75 710.08	70 664.62	222	559.72	824	4 485.74	1521		
297	华泰证券股份有限公司南京止马营证券营业部	75 691.56	59 676.99	304	971.65	521	15 042.92	202		
298	招商证券股份有限公司北京知春东里证券营业部	75 600.98	62 889.10	284	818.24	595	11 893.64	334		
299	平安证券股份有限公司四川分公司	75 562.13	69 574.24	229	637.81	736	5 350.08	1233		
300	国信证券股份有限公司杭州分公司	75 534.54	71 327.97	215	148.17	2465	4 058.40	1701		
301	光大证券股份有限公司梅州金燕大道证券营业部	75 399.67	3 060.94	6495	8.82	7858	72 329.91	5		
302	申万宏源证券有限公司上海闵行区莘松路证券营业部	75 394.89	55 334.41	357	915.76	549	19 144.71	116		
303	平安证券股份有限公司武汉建设大道证券营业部	74 963.15	67 782.07	244	666.54	708	6 514.54	941		
304	华福证券有限责任公司福州金环路证券营业部	74 952.11	14 838.01	2453	55 735.19	7	4 378.91	1556		
305	国泰君安证券股份有限公司长沙五一大道证券营业部	74 882.93	69 779.39	226	816.33	597	4 287.20	1589		

(二)二○一九年证券营业部交易排名(续)

MEMBER BRANCH RANKING BY TRADING VALUE, 2019 (Continued)

百万元人民币, RMB Mil.

名次 Rank	营业部名称 Member Branches	总交易金额 Total Value	股票 Stocks 交易金额 Value	股票 Stocks 名次 Rank	基金 Funds 交易金额 Value	基金 Funds 名次 Rank	债券 Bonds 交易金额 Value	债券 Bonds 名次 Rank	其他 Others 交易金额 Value	其他 Others 名次 Rank
306	方正证券股份有限公司绍兴胜利东路证券营业部	74 690.07	66 430.50	258	253.07	1641	8 006.49	692		
307	东吴证券股份有限公司张家港杨舍证券营业部	74 434.89	64 031.51	271	361.96	1218	10 041.42	459		
308	中国银河证券股份有限公司台州邮电路证券营业部	74 406.05	68 697.16	236	425.31	1063	5 283.59	1257		
309	华泰证券股份有限公司杭州求是路证券营业部	74 392.10	62 190.03	291	776.71	617	11 425.36	360		
310	中信建投证券股份有限公司揭阳黄岐山大道证券营业部	74 292.71	68 168.56	241	238.66	1721	5 885.50	1085		
311	安信证券股份有限公司潮州城新西路证券营业部	73 928.11	59 183.00	309	987.76	512	13 757.35	253		
312	中国银河证券股份有限公司厦门美湖路证券营业部	73 801.76	66 288.45	260	847.15	577	6 666.15	903		
313	中国银河证券股份有限公司厦门嘉禾路证券营业部	73 692.29	62 165.42	292	6 775.66	107	4 751.21	1428		
314	中银国际证券股份有限公司上海富平路证券营业部	73 655.07	9 687.90	3515	131.79	2661	63 835.38	7		
315	中信证券股份有限公司常州环府路证券营业部	73 649.69	67 254.88	252	1 417.79	391	4 977.02	1349		
316	中信证券股份有限公司杭州朝晖路证券营业部	73 521.84	62 878.54	285	2 981.16	232	7 662.14	747		
317	东吴证券股份有限公司苏州西北街证券营业部	73 443.98	57 463.21	330	295.91	1427	15 684.87	180		
318	中信证券股份有限公司金华分公司	73 440.02	68 584.55	239	226.61	1800	4 628.86	1470		
319	中国银河证券股份有限公司湖州证券营业部	73 364.42	64 693.60	269	397.89	1115	8 272.94	655		
320	中信证券股份有限公司杭州延安路证券营业部	73 321.38	67 334.66	249	135.12	2614	5 851.60	1094		
321	华泰证券股份有限公司深圳彩田路证券营业部	73 169.61	62 216.92	290	1 521.57	365	9 431.12	523		
322	国信证券股份有限公司成都二环路证券营业部	72 938.69	62 515.08	288	490.79	924	9 932.83	474		
323	中国银河证券股份有限公司上海杨浦区靖宇东路证券营业部	72 901.92	57 659.21	329	133.95	2633	15 108.75	200		
324	华福证券有限责任公司福清清昌大道证券营业部	72 788.70	56 077.26	349	6 387.57	120	10 323.87	428		
325	招商证券股份有限公司深圳蛇口工业三路证券营业部	72 694.14	66 247.10	261	309.03	1383	6 138.01	1027		
326	第一创业证券股份有限公司深圳海天一路证券营业部	72 692.85	46 794.27	469	1 114.13	466	24 784.46	59		
327	广发证券股份有限公司杭州学院路证券营业部	72 518.10	66 944.41	253	170.18	2202	5 403.51	1224		
328	国信证券股份有限公司西安科技二路证券营业部	72 239.14	63 764.25	274	490.78	925	7 984.11	696		
329	浙商证券股份有限公司金华后街证券营业部	72 199.29	62 390.66	289	197.46	1977	9 611.16	507		
330	浙商证券股份有限公司杭州杭大路证券营业部	72 146.70	55 908.01	353	357.54	1229	15 881.14	177		
331	华福证券有限责任公司泉州丰泽街证券营业部	71 974.03	46 712.30	470	16 152.19	35	9 109.55	543		
332	东吴证券股份有限公司苏州工业园区现代大道证券营业部	71 611.24	60 486.48	299	2 301.33	283	8 823.43	576		
333	华福证券有限责任公司龙岩中山路证券营业部	71 420.69	46 692.76	471	14 691.42	40	10 036.52	460		
334	中信建投证券股份有限公司成都马家花园证券营业部	71 343.38	64 124.20	270	3 078.58	228	4 140.61	1660		
335	兴业证券股份有限公司上海金陵东路证券营业部	71 322.50	47 356.10	460	678.07	701	23 288.33	73		
336	长江证券股份有限公司上海东明路证券营业部	71 277.26	54 182.21	367	504.54	902	16 590.50	164		
337	华泰证券股份有限公司扬州文昌西路证券营业部	71 227.16	59 378.94	308	243.19	1691	11 605.03	349		
338	中信证券股份有限公司广州临江大道证券营业部	71 212.72	59 053.67	311	248.71	1665	11 910.33	332		
339	华福证券有限责任公司福州五一北路证券营业部	71 209.77	23 948.64	1350	38 314.75	12	8 946.38	560		
340	中信建投证券股份有限公司西安南大街证券营业部	71 158.04	52 010.68	398	7 885.07	91	11 262.29	369		
341	广发证券股份有限公司北京阜成门南大街证券营业部	71 061.77	40 098.39	620	687.17	693	30 276.21	41		
342	国泰君安证券股份有限公司广州人民中路证券营业部	70 687.91	61 112.05	296	581.63	796	8 994.22	556		
343	国信证券股份有限公司广东南海分公司	70 478.44	60 642.50	297	635.40	741	9 200.54	537		
344	财通证券股份有限公司杭州体育场路证券营业部	70 407.88	57 768.24	324	741.46	646	11 898.18	333		
345	中银国际证券股份有限公司北京宣外大街证券营业部	69 665.68	53 373.92	379	365.20	1210	15 926.56	176		
346	华泰证券股份有限公司合肥怀宁路证券营业部	69 435.60	59 718.37	303	1 967.20	311	7 750.03	730		
347	中信证券股份有限公司上海淮海中路证券营业部	69 276.95	53 630.41	376	3 466.13	211	12 084.11	324	96.30	2
348	中信证券股份有限公司北京紫竹院路证券营业部	68 988.45	59 620.64	306	566.49	815	8 801.31	581		
349	华泰证券股份有限公司广州天河城证券营业部	68 975.02	50 286.30	425	4 033.16	179	14 655.55	216		
350	招商证券股份有限公司北京安外大街证券营业部	68 920.21	48 924.30	443	1 283.46	424	18 712.46	118		
351	中信证券股份有限公司北京国贸证券营业部	68 901.83	33 574.22	834	271.56	1527	35 056.06	32		
352	海通证券股份有限公司嵊州西前街证券营业部	68 736.99	63 112.18	281	2 860.66	242	2 764.15	2447		
353	中国银河证券股份有限公司德清证券营业部	68 191.78	63 229.02	279	225.91	1806	4 736.85	1435		
354	华泰证券股份有限公司嘉兴纺工路证券营业部	68 046.37	65 019.39	268	279.61	1491	2 747.36	2463		
355	华福证券有限责任公司福州鼓屏路证券营业部	67 831.78	32 172.38	881	28 611.98	22	7 047.42	840		
356	招商证券股份有限公司北京颐和园路证券营业部	67 795.55	58 938.42	317	1 140.32	458	7 716.81	738		
357	国金证券股份有限公司北京长椿街证券营业部	67 749.04	57 690.37	325	560.70	821	9 497.96	518		
358	国泰君安证券股份有限公司广州东风中路证券营业部	67 372.31	60 228.17	301	1 261.42	429	5 882.72	1087		
359	光大证券股份有限公司东莞运河东一路证券营业部	67 197.92	56 607.62	337	555.51	831	10 034.79	461		
360	中信证券股份有限公司诸暨暨东路证券营业部	67 084.60	59 004.38	315	268.57	1542	7 811.65	719		
361	广发证券股份有限公司广州天河路证券营业部	66 867.25	56 364.67	344	475.03	955	10 027.54	462		
362	华泰证券股份有限公司常熟金沙江路证券营业部	66 732.55	54 085.21	369	440.49	1036	12 206.85	319		
363	华泰证券股份有限公司上海牡丹江路证券营业部	66 632.93	45 992.59	492	744.15	645	19 896.19	102		
364	海通证券股份有限公司汕头中山中路证券营业部	66 569.80	55 136.66	359	1 639.75	345	9 793.40	482		
365	国泰君安证券股份有限公司深圳人民南路证券营业部	66 562.16	59 774.64	302	1 022.55	502	5 764.98	1120		
366	华泰证券股份有限公司上海普陀区江宁路证券营业部	66 506.08	50 795.88	416	563.70	819	15 146.50	198		

(二)二○一九年证券营业部交易排名(续)

MEMBER BRANCH RANKING BY TRADING VALUE, 2019 (Continued)

百万元人民币, RMB Mil.

名次 Rank	营业部名称 Member Branches	总交易金额 Total Value	股票 Stocks 交易金额 Value	股票 Stocks 名次 Rank	基金 Funds 交易金额 Value	基金 Funds 名次 Rank	债券 Bonds 交易金额 Value	债券 Bonds 名次 Rank	其他 Others 交易金额 Value	其他 Others 名次 Rank
367	国信证券股份有限公司深圳福中分公司	66 171.14	57 672.55	328	269.40	1535	8 229.19	663		
368	财通证券股份有限公司绍兴县柯桥湖西路证券营业部	66 069.97	56 745.52	335	585.95	791	8 738.50	588		
369	中信证券股份有限公司北京天通苑证券营业部	66 015.92	60 415.86	300	1 299.72	417	4 300.34	1576		
370	华泰证券股份有限公司徐州青年路证券营业部	66 003.73	58 787.24	318	493.65	919	6 722.84	888		
371	中信建投证券股份有限公司上海华灵路证券营业部	65 982.80	50 645.35	419	490.37	926	14 847.07	209		
372	华鑫证券有限责任公司上海分公司	65 481.94	48 328.06	445	349.15	1258	16 804.73	159		
373	海通证券股份有限公司上海牡丹江路证券营业部	65 462.85	52 379.71	394	300.12	1411	12 783.03	282		
374	中国中金财富证券有限公司广州天河路证券营业部	65 433.64	53 740.48	373	1 336.55	406	10 356.62	427		
375	华泰证券股份有限公司武汉武珞路证券营业部	65 395.52	51 581.67	403	450.59	1008	13 363.26	258		
376	华泰证券股份有限公司天津东丽开发区二纬路证券营业部	65 387.15	55 718.92	354	981.54	514	8 686.69	593		
377	中国银河证券股份有限公司南京洪武路证券营业部	65 267.16	54 686.25	363	2 333.47	281	8 247.44	659		
378	平安证券股份有限公司山东分公司	65 187.40	57 127.91	332	1 034.79	496	7 024.70	845		
379	信达证券股份有限公司上海虹口区海伦路证券营业部	64 999.41	32 706.65	865	1 488.81	371	30 803.94	39		
380	中国银河证券股份有限公司杭州艮山西路证券营业部	64 976.17	54 722.60	362	641.41	729	9 612.16	506		
381	国泰君安证券股份有限公司南昌站前路证券营业部	64 973.93	56 170.08	347	662.62	711	8 141.23	674		
382	浙商证券股份有限公司绍兴分公司	64 973.56	52 038.88	397	656.97	715	12 277.70	314		
383	华泰证券股份有限公司北京东三环北路证券营业部	64 913.37	56 365.36	343	1 122.88	460	7 425.13	778		
384	东方证券股份有限公司上海黄浦区中山南路第一证券营业部	64 722.77	64 004.11	272	99.66	3202	619.01	5561		
385	海通证券股份有限公司深圳金田路证券营业部	64 696.25	52 715.93	391	5 511.12	142	6 469.20	949		
386	国泰君安证券股份有限公司福州杨桥东路证券营业部	64 530.19	44 136.74	527	809.30	602	19 584.15	108		
387	国泰君安证券股份有限公司深圳香蜜湖路证券营业部	64 471.82	58 237.21	320	705.39	675	5 529.22	1182		
388	兴业证券股份有限公司厦门建业路证券营业部	64 420.85	56 104.83	348	527.04	864	7 788.99	724		
389	光大证券股份有限公司深圳金田路证券营业部	64 380.42	33 915.17	827	513.86	886	29 951.39	43		
390	中信证券股份有限公司大连星海广场证券营业部	64 167.57	58 227.49	321	604.21	771	5 335.87	1237		
391	中信证券(山东)有限责任公司青岛标山路证券营业部	64 126.31	57 291.90	331	448.76	1011	6 385.65	974		
392	广发证券股份有限公司江门新会知政中路证券营业部	64 066.59	44 988.69	506	366.64	1204	18 711.26	119		
393	国泰君安证券股份有限公司成都顺城大街证券营业部	64 037.22	53 976.32	371	443.15	1023	9 617.74	503		
394	华泰证券股份有限公司南京中央路第三证券营业部	64 030.12	52 913.43	387	954.51	531	10 162.18	447		
395	国泰君安证券股份有限公司武汉紫阳东路证券营业部	63 929.49	55 254.27	358	1 078.97	481	7 596.26	754		
396	国信证券股份有限公司珠海文园路五洲花城证券营业部	63 837.11	56 073.43	350	287.39	1458	7 476.29	771		
397	国盛证券有限责任公司宁波桑田路证券营业部	63 750.75	58 539.64	319	1 280.62	425	3 930.50	1753		
398	广发证券股份有限公司汕头珠池路证券营业部	63 711.14	47 482.89	456	571.83	810	15 656.42	183		
399	广发证券股份有限公司佛山汾江中路证券营业部	63 605.90	50 942.65	413	314.42	1365	12 348.83	312		
400	兴业证券股份有限公司泉州丰泽街证券营业部	63 542.23	51 286.59	409	470.81	967	11 784.82	340		
401	长江证券股份有限公司武汉武珞路证券营业部	63 270.05	53 548.58	377	267.22	1550	9 454.24	521		
402	浙商证券股份有限公司温州高田路证券营业部	63 211.68	56 425.08	342	944.24	536	5 842.37	1096		
403	广发证券股份有限公司西安金花北路证券营业部	62 968.56	47 213.39	461	274.86	1513	15 480.30	187		
404	中银国际证券股份有限公司武汉黄孝河路证券营业部	62 854.66	50 051.82	429	331.98	1302	12 470.85	300		
405	东莞证券股份有限公司南京分公司	62 820.70	50 033.54	430	341.00	1276	12 446.17	301		
406	海通证券股份有限公司大庆昆仑大街证券营业部	62 757.90	52 550.89	393	440.57	1034	9 766.43	487		
407	国信证券股份有限公司佛山南海大道证券营业部	62 754.17	53 269.37	383	442.79	1026	9 042.00	551		
408	西藏东方财富证券股份有限公司上海东方路证券营业部	62 723.80	56 958.62	333	356.79	1231	5 408.39	1221		
409	中信建投证券股份有限公司成都南一环路证券营业部	62 414.89	56 488.54	340	930.15	546	4 996.20	1344		
410	海通证券股份有限公司杭州环城西路证券营业部	62 281.62	54 128.62	368	1 485.47	372	6 667.53	902		
411	中信证券股份有限公司杭州四季路证券营业部	62 060.65	53 522.22	378	254.52	1629	8 283.92	653		
412	申万宏源证券有限公司上海徐汇区上中西路证券营业部	62 025.17	38 433.90	669	761.28	628	22 830.00	78		
413	中信证券股份有限公司北京北三环中路证券营业部	62 022.77	50 925.31	414	737.28	650	10 360.18	426		
414	华林证券股份有限公司拉萨柳梧新区国际总部城证券营业部	62 021.68	57 679.72	327	195.66	1984	4 146.30	1658		
415	平安证券股份有限公司湛江绿化路证券营业部	61 879.97	56 211.73	346	378.48	1171	5 289.75	1255		
416	华泰证券股份有限公司南京草场门大街证券营业部	61 849.78	48 325.79	446	2 895.72	239	10 628.28	407		
417	华泰证券股份有限公司宜昌西陵一路证券营业部	61 673.21	47 484.12	455	3 940.11	184	10 248.99	438		
418	华福证券有限责任公司宁德分公司	61 652.83	49 708.61	435	6 192.74	125	5 751.48	1124		
419	中国中金财富证券有限公司北京万寿路证券营业部	61 403.85	48 604.97	444	507.59	893	12 291.29	313		
420	华泰证券股份有限公司广州环市东路证券营业部	61 395.95	43 426.45	541	6 564.06	115	11 405.45	361		
421	长江证券股份有限公司武汉友谊路证券营业部	61 322.07	50 714.73	417	624.37	750	9 982.98	470		
422	招商证券股份有限公司北京西直门北大街营业部	61 222.08	53 239.34	384	701.94	678	7 280.80	798		
423	华泰证券股份有限公司长沙韶山北路证券营业部	61 176.79	54 196.07	366	844.91	578	6 135.80	1029		
424	华西证券股份有限公司成都建设北路证券营业部	61 066.69	48 007.01	449	571.37	811	12 488.31	299		
425	东海证券股份有限公司上海水城南路证券营业部	60 915.69	12 075.40	2961	43 937.13	10	4 903.16	1373		
426	华福证券有限责任公司泉州田安路证券营业部	60 808.56	41 069.61	599	13 650.41	44	6 088.54	1041		
427	国信证券股份有限公司华中分公司	60 678.14	46 038.57	490	1 907.45	316	12 732.12	285		

(二)二○一九年证券营业部交易排名(续)

MEMBER BRANCH RANKING BY TRADING VALUE, 2019 (Continued)

百万元人民币, RMB Mil.

名次 Rank	营业部名称 Member Branches	总交易金额 Total Value	股票 Stocks 交易金额 Value	股票 Stocks 名次 Rank	基金 Funds 交易金额 Value	基金 Funds 名次 Rank	债券 Bonds 交易金额 Value	债券 Bonds 名次 Rank	其他 Others 交易金额 Value	其他 Others 名次 Rank
428	华泰证券股份有限公司南京庐山路证券营业部	60 654.65	49 714.35	434	658.63	713	10 281.67	434		
429	安信证券股份有限公司广州体育西路证券营业部	60 639.17	54 724.91	361	413.78	1085	5 500.48	1195		
430	英大证券有限责任公司深圳华侨城证券营业部	60 543.62	54 022.67	370	314.22	1366	6 206.73	1011		
431	华泰证券股份有限公司广州珠江西路证券营业部	60 270.42	49 304.05	441	867.59	568	10 098.78	453		
432	长江证券股份有限公司重庆聚贤岩证券营业部	60 211.39	13 265.37	2706	103.74	3116	46 842.28	13		
433	华泰证券股份有限公司成都锦晖西二街证券营业部	60 206.84	51 152.66	411	288.81	1455	8 765.37	585		
434	中国银河证券股份有限公司宁波柳汀街证券营业部	60 204.54	51 625.54	401	1 782.28	325	6 796.72	881		
435	华泰证券股份有限公司南京江宁天元东路证券营业部	60 076.47	52 970.47	385	438.33	1040	6 667.66	901		
436	中信证券股份有限公司上海世纪大道证券营业部	60 057.91	53 795.90	372	327.97	1317	5 934.04	1074		
437	财通证券股份有限公司海宁水月亭西路证券营业部	59 949.83	51 321.76	408	251.10	1650	8 376.97	639		
438	东兴证券股份有限公司福州五一北路证券营业部	59 857.49	50 162.91	428	1 305.47	414	8 389.11	637		
439	国海证券股份有限公司桂林中山中路证券营业部	59 842.37	44 462.56	519	454.65	1001	14 925.16	205		
440	广发证券股份有限公司上海漕溪北路证券营业部	59 827.93	36 698.46	726	271.82	1524	22 857.65	77		
441	财通证券股份有限公司杭州文二西路证券营业部	59 748.24	51 371.24	407	362.73	1217	8 014.27	691		
442	上海证券有限责任公司乐清旭阳路证券营业部	59 681.86	51 877.33	399	464.73	981	7 339.79	794		
443	东兴证券股份有限公司泉州丰泽街证券营业部	59 662.93	55 439.34	356	331.57	1304	3 892.02	1776		
444	中国银河证券股份有限公司上海五莲路证券营业部	59 662.30	45 056.77	504	210.42	1891	14 395.11	225		
445	中信证券股份有限公司余姚南雷路证券营业部	59 662.04	54 624.01	364	362.74	1216	4 675.30	1457		
446	国泰君安证券股份有限公司上海商城路证券营业部	59 398.07	33 763.51	830	2 105.01	300	23 529.55	69		
447	申万宏源西部证券有限公司深圳深南大道证券营业部	59 339.00	54 939.75	360	505.44	899	3 893.82	1775		
448	华泰证券股份有限公司西安文艺北路证券营业部	59 296.12	38 490.42	666	1 447.29	381	19 358.41	113		
449	天风证券股份有限公司深圳平安金融中心证券营业部	59 234.42	56 630.38	336	374.04	1186	2 229.99	2836		
450	广发证券股份有限公司深圳深南东路证券营业部	59 165.46	50 487.88	422	237.72	1727	8 439.86	633		
451	东兴证券股份有限公司福清一拂路证券营业部	59 138.39	49 733.79	433	89.96	3419	9 314.64	532		
452	兴业证券股份有限公司上海天钥桥路证券营业部	59 055.48	38 915.43	651	4 211.69	173	15 928.35	175		
453	广发证券股份有限公司杭州凤起路证券营业部	59 010.96	46 456.45	479	599.25	774	11 955.25	330		
454	中信建投证券股份有限公司长沙芙蓉中路证券营业部	58 911.56	53 654.42	375	1 031.00	497	4 226.14	1616		
455	中信建投证券股份有限公司常州延陵西路证券营业部	58 904.33	47 076.79	464	336.94	1288	11 490.60	354		
456	华泰证券股份有限公司江西分公司	58 870.65	50 274.29	426	265.04	1566	8 331.31	645		
457	兴业证券股份有限公司上海民生路证券营业部	58 770.90	49 320.52	440	1 092.98	474	8 357.40	642		
458	中泰证券股份有限公司苏州干将西路证券营业部	58 686.16	57 681.51	326	154.76	2365	849.89	4880		
459	广发证券股份有限公司深圳民田路证券营业部	58 678.84	52 856.11	389	417.88	1077	5 404.85	1222		
460	中泰证券股份有限公司杭州求是路证券营业部	58 639.24	56 582.81	338	74.55	3784	1 981.88	3073		
461	华泰证券股份有限公司无锡永乐路证券营业部	58 518.57	43 237.34	546	4 428.67	166	10 852.56	392		
462	安信证券股份有限公司汕头金砂路第一证券营业部	58 426.54	46 855.90	466	626.46	747	10 944.18	389		
463	安信证券股份有限公司佛山北滘证券营业部	58 414.18	51 583.03	402	449.12	1010	6 382.03	975		
464	华泰证券股份有限公司深圳深南大道基金大厦证券营业部	58 405.15	49 382.18	439	507.70	891	8 515.27	616		
465	平安证券股份有限公司长沙五一大道证券营业部	58 384.39	54 511.45	365	276.50	1504	3 596.44	1927		
466	平安证券股份有限公司广州华强路证券营业部	58 309.09	52 962.21	386	504.69	901	4 842.19	1394		
467	华泰证券股份有限公司天津白堤路证券营业部	58 261.93	46 668.54	472	641.37	730	10 952.02	387		
468	国泰君安证券股份有限公司顺德大良证券营业部	58 251.73	47 204.93	462	669.28	706	10 377.52	425		
469	中国中金财富证券有限公司深圳桃园路证券营业部	57 927.87	53 718.33	374	253.89	1635	3 955.65	1744		
470	华泰证券股份有限公司北京苏州街证券营业部	57 851.60	46 089.87	489	1 437.92	385	10 323.80	429		
471	中信证券股份有限公司杭州婺江路证券营业部	57 810.20	51 728.02	400	224.73	1815	5 857.45	1092		
472	东北证券股份有限公司上海局门路证券营业部	57 681.10	38 947.92	649	309.81	1381	18 423.36	125		
473	海通证券股份有限公司上海普陀区铜川路证券营业部	57 662.67	28 856.27	1045	677.88	702	28 128.52	45		
474	中泰证券股份有限公司东营北一路证券营业部	57 621.09	46 542.32	476	805.10	606	10 273.66	437		
475	中信证券股份有限公司北京万柳证券营业部	57 590.46	56 544.17	339	99.10	3221	947.19	4636		
476	国泰君安证券股份有限公司重庆九尺坎证券营业部	57 576.03	53 333.24	380	717.64	662	3 525.16	1966		
477	财通证券股份有限公司新昌环城南路证券营业部	57 567.40	52 150.11	395	902.04	554	4 515.26	1505		
478	国泰君安证券股份有限公司广州黄埔大道证券营业部	57 506.25	49 972.68	431	686.24	696	6 847.33	874		
479	兴业证券股份有限公司漳州胜利东路证券营业部	57 467.29	43 962.91	532	1 294.35	422	12 210.03	318		
480	中国国际金融股份有限公司深圳福华一路证券营业部	57 407.76	50 459.85	423	974.83	518	5 973.08	1061		
481	广发证券股份有限公司上海玉兰路证券营业部	57 380.93	42 107.48	576	966.64	526	14 306.80	229		
482	国泰君安证券股份有限公司大连成义街证券营业部	57 363.81	52 890.15	388	313.00	1370	4 160.66	1652		
483	国海证券股份有限公司贺州建设中路证券营业部	57 183.94	8 653.09	3815	47 898.47	9	632.38	5507		
484	安信证券股份有限公司上海黄浦区中山东二路证券营业部	57 174.73	45 044.95	505	897.90	556	11 231.88	372		
485	长江证券股份有限公司深圳福华路证券营业部	57 088.46	52 635.96	392	537.75	855	3 914.74	1765		
486	中国国际金融股份有限公司厦门莲岳路证券营业部	57 078.64	46 411.32	481	102.77	3136	10 564.55	410		
487	华泰证券股份有限公司武汉新华路证券营业部	56 968.21	44 094.42	529	859.64	574	12 014.15	328		
488	招商证券股份有限公司上海浦东新区浦东南路证券营业部	56 917.09	45 633.24	495	758.81	630	10 525.04	415		

(二)二○一九年证券营业部交易排名(续)

MEMBER BRANCH RANKING BY TRADING VALUE, 2019 (Continued)

百万元人民币, RMB Mil.

名次 Rank	营业部名称 Member Branches	总交易金额 Total Value	股票 Stocks 交易金额 Value	股票 Stocks 名次 Rank	基金 Funds 交易金额 Value	基金 Funds 名次 Rank	债券 Bonds 交易金额 Value	债券 Bonds 名次 Rank	其他 Others 交易金额 Value	其他 Others 名次 Rank
489	兴业证券股份有限公司福州五四路证券营业部	56 886.38	33 405.86	840	13 623.61	45	9 856.91	478		
490	国泰君安证券股份有限公司深圳金田路证券营业部	56 862.72	51 527.65	405	612.55	764	4 722.52	1440		
491	浙商证券股份有限公司绍兴解放北路证券营业部	56 772.14	46 256.27	485	128.01	2704	10 387.86	424		
492	方正证券股份有限公司上海延安西路证券营业部	56 534.22	46 027.26	491	686.74	694	9 820.22	481		
493	招商证券股份有限公司深圳水贝证券营业部	56 503.02	52 846.20	390	226.19	1805	3 430.63	2011		
494	申万宏源西部证券有限公司深圳福华一路证券营业部	56 460.56	52 095.42	396	484.83	934	3 880.31	1781		
495	国泰君安证券股份有限公司衡阳雁城路证券营业部	56 458.80	50 696.77	418	505.37	900	5 256.66	1269		
496	广发证券股份有限公司佛山岭南大道北证券营业部	56 419.56	40 162.11	619	395.15	1127	15 862.30	178		
497	国泰君安证券股份有限公司重庆中山三路证券营业部	56 395.86	47 971.16	450	254.67	1628	8 170.04	669		
498	海通证券股份有限公司郑州经七路证券营业部	56 354.80	50 912.78	415	352.88	1244	5 089.14	1321		
499	国泰君安证券股份有限公司厦门鹭江道证券营业部	56 221.35	51 554.59	404	516.70	882	4 150.05	1656		
500	中信建投证券股份有限公司上海徐家汇路证券营业部	56 218.86	47 464.65	457	625.16	749	8 129.05	676		
501	中信证券股份有限公司上海万源路证券营业部	55 928.50	42 727.09	565	1 675.42	339	11 525.99	351		
502	国泰君安证券股份有限公司徐州和平路证券营业部	55 869.26	49 611.70	436	1 042.11	490	5 215.44	1286		
503	招商证券股份有限公司西安北大街证券营业部	55 854.82	47 918.44	451	525.72	869	7 410.66	779		
504	广发证券股份有限公司厦门湖滨南路证券营业部	55 819.94	45 756.74	493	390.02	1139	9 673.18	496		
505	广发证券股份有限公司泉州涂门街证券营业部	55 733.81	49 530.25	438	228.44	1786	5 975.13	1060		
506	国联证券股份有限公司无锡人民东路证券营业部	55 727.57	41 036.77	601	494.17	918	14 196.64	235		
507	广发证券股份有限公司北京广安门内大街证券营业部	55 674.10	43 697.02	536	205.98	1913	11 771.10	341		
508	东方证券股份有限公司上海浦东新区银城中路证券营业部	55 581.05	53 294.57	382	125.15	2753	2 161.32	2895		
509	广发证券股份有限公司上海东方路证券营业部	55 482.96	46 097.28	488	399.78	1112	8 985.90	558		
510	光大证券股份有限公司宁波甬江大道证券营业部	55 460.52	48 143.87	448	266.85	1555	7 049.80	838		
511	浙商证券股份有限公司衢州荷花中路证券营业部	55 369.87	44 690.37	511	275.23	1508	10 404.27	422		
512	东兴证券股份有限公司泉州田安路证券营业部	55 354.81	46 317.05	483	403.77	1101	8 633.99	599		
513	中泰证券股份有限公司烟台北大街证券营业部	55 353.11	14 308.39	2534	59.98	4274	40 984.74	21		
514	中信证券股份有限公司苏州苏雅路证券营业部	55 295.37	50 309.78	424	583.73	792	4 401.85	1549		
515	东方证券股份有限公司广州平月路证券营业部	55 162.53	13 178.11	2730	18 415.57	32	23 568.85	67		
516	广发证券股份有限公司上海控江路证券营业部	55 128.93	34 512.55	804	205.74	1916	20 410.64	93		
517	东莞证券股份有限公司东莞虎门分公司	55 067.81	46 864.75	465	258.40	1604	7 944.65	703		
518	海通证券股份有限公司苏州南园北路证券营业部	54 998.75	49 273.87	442	202.06	1936	5 522.82	1184		
519	西藏东方财富证券股份有限公司上海分公司	54 945.66	37 146.58	715	328.02	1316	17 471.07	142		
520	华泰证券股份有限公司无锡金融一街证券营业部	54 900.08	44 286.36	523	4 323.42	170	6 290.30	997		
521	光大证券股份有限公司宁波解放南路证券营业部	54 867.90	51 243.77	410	86.71	3491	3 537.43	1956		
522	华泰证券股份有限公司福州五一北路证券营业部	54 712.44	40 889.50	603	5 377.21	145	8 445.73	631		
523	国信证券股份有限公司绵阳兴达街证券营业部	54 638.46	46 394.48	482	407.28	1096	7 836.70	715		
524	浙商证券股份有限公司临海崇和路证券营业部	54 623.48	47 121.35	463	232.25	1761	7 269.88	801		
525	兴业证券股份有限公司成都航空路证券营业部	54 555.06	45 619.23	496	598.20	777	8 337.63	643		
526	中国中金财富证券有限公司佛山顺德东乐路证券营业部	54 478.56	44 492.70	517	351.50	1250	9 634.36	500		
527	中国中金财富证券有限公司广州珠江东路证券营业部	54 201.98	46 846.79	468	301.74	1404	7 053.46	837		
528	华泰证券股份有限公司台州中心大道证券营业部	54 104.75	51 107.13	412	1 160.22	456	1 837.39	3233		
529	广发证券股份有限公司福州古田路证券营业部	54 081.46	43 611.05	540	478.63	946	9 991.78	468		
530	方正证券股份有限公司东莞虎门大道证券营业部	53 992.49	5 458.90	4994	11.16	7467	48 522.43	12		
531	招商证券股份有限公司珠海人民西路证券营业部	53 975.10	42 885.84	561	388.45	1147	10 700.81	402		
532	中银国际证券股份有限公司杭州庆春路证券营业部	53 803.95	44 513.76	516	168.05	2219	9 122.14	541		
533	海通证券股份有限公司常州健身路证券营业部	53 778.79	44 842.92	508	131.56	2664	8 804.31	580		
534	华西证券股份有限公司成都龙腾东路证券营业部	53 757.44	42 962.63	555	279.16	1495	10 515.65	417		
535	广发证券股份有限公司广州农林下路证券营业部	53 745.41	40 060.29	621	816.40	596	12 868.72	276		
536	广发证券股份有限公司武汉京汉大道证券营业部	53 706.52	44 124.01	528	146.07	2491	9 436.44	522		
537	华泰证券股份有限公司沈阳青年大街证券营业部	53 572.24	41 613.89	587	487.75	931	11 470.59	357		
538	安信证券股份有限公司阳江安宁路证券营业部	53 558.74	46 654.95	473	391.41	1137	6 512.38	942		
539	兴业证券股份有限公司深圳侨香路证券营业部	53 443.36	48 268.11	447	331.53	1306	4 843.72	1393		
540	兴业证券股份有限公司深圳分公司	53 405.93	50 622.23	420	377.82	1174	2 405.88	2692		
541	兴业证券股份有限公司莆田学园中街证券营业部	53 359.88	16 159.14	2239	35 925.03	14	1 275.71	4009		
542	中信建投证券股份有限公司福清田乾路证券营业部	53 273.20	47 453.04	458	101.66	3157	5 718.51	1132		
543	海通证券股份有限公司深圳分公司红岭中路证券营业部	53 268.03	50 218.25	427	408.63	1094	2 641.15	2530		
544	中国银河证券股份有限公司北京安贞门证券营业部	53 232.61	42 194.67	574	1 080.81	480	9 957.13	471		
545	华泰证券股份有限公司成都天府新区正东中街证券营业部	53 050.23	40 853.93	604	388.53	1146	11 807.76	337		
546	广发证券股份有限公司南京洪武路证券营业部	52 987.40	36 192.33	741	3 598.13	201	13 196.94	263		
547	光大证券股份有限公司北京月坛北街证券营业部	52 883.90	42 897.15	560	442.93	1025	9 543.81	514		
548	华福证券有限责任公司永安永乐路证券营业部	52 879.04	30 829.96	933	11 511.94	55	10 537.15	412		
549	广发证券股份有限公司西安南广济街证券营业部	52 858.46	44 397.23	520	379.30	1168	8 081.92	681		

(二)二○一九年证券营业部交易排名(续)

MEMBER BRANCH RANKING BY TRADING VALUE, 2019 (Continued)

百万元人民币, RMB Mil.

名次 Rank	营业部名称 Member Branches	总交易金额 Total Value	股票 Stocks 交易金额 Value	股票 Stocks 名次 Rank	基金 Funds 交易金额 Value	基金 Funds 名次 Rank	债券 Bonds 交易金额 Value	债券 Bonds 名次 Rank	其他 Others 交易金额 Value	其他 Others 名次 Rank
550	兴业证券股份有限公司陕西分公司	52 755.66	47 511.31	454	147.70	2472	5 096.65	1319		
551	华西证券股份有限公司宜宾北正街证券营业部	52 718.35	37 736.23	698	257.45	1610	14 724.68	214		
552	中信证券股份有限公司北京首体南路证券营业部	52 684.34	44 156.09	526	827.72	585	7 700.52	742		
553	恒泰证券股份有限公司上海张杨路证券营业部	52 681.24	35 453.12	769	588.09	788	16 640.03	162		
554	浙商证券股份有限公司丽水分公司	52 643.56	45 132.35	502	297.25	1421	7 213.96	807		
555	国泰君安证券股份有限公司成都双庆路证券营业部	52 592.05	43 109.63	550	429.39	1058	9 053.03	547		
556	华福证券有限责任公司莆田城涵东大道证券营业部	52 565.90	33 289.35	844	15 233.69	38	4 042.86	1706		
557	国泰君安证券股份有限公司深圳滨海大道创投大厦证券营业部	52 452.72	50 534.92	421	399.65	1113	1 518.15	3637		
558	安信证券股份有限公司南昌阳明东路证券营业部	52 385.53	49 833.79	432	18.15	6622	2 533.59	2607		
559	中国中金财富证券有限公司成都一环路北三段万达广场证券营业部	52 374.68	41 054.02	600	351.58	1248	10 969.08	385		
560	东吴证券股份有限公司太仓上海东路证券营业部	52 311.81	43 148.09	548	265.32	1562	8 898.40	567		
561	湘财证券股份有限公司上海张杨路证券营业部	52 150.23	31 059.80	926	1 572.68	356	19 517.74	109		
562	中信证券股份有限公司上海漕溪北路证券营业部	52 063.53	45 227.01	500	216.72	1856	6 619.80	913		
563	中泰证券股份有限公司聊城柳园南路证券营业部	52 015.46	46 522.63	477	192.73	2003	5 300.10	1251		
564	广发证券股份有限公司韶关解放路证券营业部	51 890.96	35 804.76	756	134.77	2621	15 951.44	174		
565	中泰证券股份有限公司济南历山路证券营业部	51 787.93	38 203.33	676	8 812.15	82	4 772.46	1418		
566	广发证券股份有限公司广州科韵路证券营业部	51 742.34	44 027.04	530	375.64	1183	7 339.66	795		
567	华福证券有限责任公司福州广达路证券营业部	51 579.80	26 253.68	1193	15 618.57	37	9 707.56	493		
568	方正证券股份有限公司杭州文二路证券营业部	51 499.36	45 539.57	497	598.17	778	5 361.62	1230		
569	方正证券股份有限公司杭州中河中路证券营业部	51 495.11	44 281.26	524	164.12	2260	7 049.74	839		
570	中山证券有限责任公司深圳益田路证券营业部	51 487.32	45 685.10	494	268.96	1540	5 533.26	1181		
571	财通证券股份有限公司湖州人民路证券营业部	51 463.75	44 025.18	531	295.86	1429	7 142.71	816		
572	光大证券股份有限公司上海世纪大道证券营业部	51 376.41	38 642.55	662	472.35	962	12 261.51	315		
573	中国银河证券股份有限公司杭州体育场路证券营业部	51 282.83	41 801.28	585	1 728.03	332	7 753.52	728		
574	中信证券股份有限公司湖南分公司	51 253.94	47 897.27	452	274.86	1512	3 081.81	2230		
575	华西证券股份有限公司成都南一环路证券营业部	51 132.17	42 273.61	573	241.43	1704	8 617.14	603		
576	华西证券股份有限公司绵阳安昌路证券营业部	51 112.37	42 915.26	559	221.12	1833	7 975.99	697		
577	东莞证券股份有限公司东莞常平分公司	51 025.71	41 792.11	586	198.86	1964	9 034.74	552		
578	民生证券股份有限公司郑州桐柏路证券营业部	50 995.41	42 956.61	557	68.34	3993	7 970.46	698		
579	平安证券股份有限公司重庆分公司	50 975.54	43 661.70	538	389.87	1141	6 923.97	861		
580	国海证券股份有限公司南宁友爱路证券营业部	50 955.76	19 387.65	1826	27 646.40	24	3 921.72	1763		
581	安信证券股份有限公司上海樱花路证券营业部	50 916.88	46 203.43	487	440.51	1035	4 272.95	1596		
582	安信证券股份有限公司深圳宝安海秀路证券营业部	50 822.02	45 083.38	503	282.96	1476	5 455.69	1211		
583	东兴证券股份有限公司上海肇嘉浜路证券营业部	50 773.86	41 229.58	596	4 153.60	176	5 390.68	1226		
584	华泰证券股份有限公司天津华昌道证券营业部	50 747.55	40 605.60	607	578.97	797	9 562.99	513		
585	广发证券股份有限公司江门万达广场证券营业部	50 625.99	37 196.74	711	1 403.55	395	12 025.70	327		
586	中国银河证券股份有限公司上海上南路证券营业部	50 571.49	34 044.43	821	723.03	658	15 804.04	179		
587	招商证券股份有限公司深圳壹海城证券营业部	50 527.69	46 221.09	486	242.93	1694	4 063.67	1697		
588	广发证券股份有限公司惠州下埔路证券营业部	50 500.92	40 542.32	609	219.06	1845	9 739.54	490		
589	方正证券股份有限公司温州小南路证券营业部	50 495.38	46 557.68	475	526.39	867	3 411.32	2021		
590	中信建投证券股份有限公司宁波镇明路证券营业部	50 463.63	47 894.20	453	168.32	2217	2 401.11	2698		
591	东海证券股份有限公司深圳深南大道证券营业部	50 413.45	16 784.64	2149	32 849.70	17	779.11	5068		
592	国泰君安证券股份有限公司上海黄陂南路证券营业部	50 361.21	37 073.83	717	477.41	950	12 809.97	278		
593	中信证券股份有限公司宁波甬江大道证券营业部	50 353.09	46 277.90	484	353.99	1236	3 721.19	1862		
594	招商证券股份有限公司上海江苏路证券营业部	50 292.35	37 928.16	687	298.47	1415	12 065.71	326		
595	中信证券股份有限公司杭州凤起路证券营业部	50 273.77	44 379.30	521	137.73	2586	5 756.74	1122		
596	华泰证券股份有限公司十堰朝阳北路证券营业部	50 237.65	37 669.51	699	189.74	2031	12 378.40	306		
597	招商证券股份有限公司深圳深南中路证券营业部	50 187.36	46 441.86	480	153.59	2387	3 591.91	1931		
598	国联证券股份有限公司无锡湖滨路证券营业部	50 133.70	32 630.16	869	172.26	2187	17 331.28	148		
599	光大证券股份有限公司佛山顺德北滘证券营业部	50 049.28	15 871.43	2286	7 356.79	98	26 821.06	52		
600	招商证券股份有限公司北京光明路证券营业部	49 983.38	42 097.46	578	420.53	1071	7 465.38	774		
601	广发证券股份有限公司潮州潮枫路证券营业部	49 975.72	39 880.19	625	263.33	1573	9 832.20	479		
602	光大证券股份有限公司宁波中山西路证券营业部	49 881.04	43 683.22	537	332.63	1299	5 865.18	1089		
603	长江证券股份有限公司荆州北京西路证券营业部	49 725.99	41 182.93	597	296.12	1426	8 246.93	660		
604	兴业证券股份有限公司杭州清泰街证券营业部	49 708.44	38 916.70	650	323.53	1330	10 468.20	420		
605	中信建投证券股份有限公司北京三里河路证券营业部	49 681.13	42 582.10	568	216.28	1858	6 882.75	868		
606	东莞证券股份有限公司东莞厚街分公司	49 631.54	45 495.43	498	212.22	1879	3 923.89	1760		
607	长江证券股份有限公司北京百万庄大街证券营业部	49 570.12	42 941.34	558	369.38	1196	6 259.40	1001		
608	国信证券股份有限公司上海淮海西路证券营业部	49 568.31	37 285.14	709	1 599.97	352	10 683.21	404		
609	国泰君安证券股份有限公司上海宜山路证券营业部	49 558.59	36 412.74	734	418.02	1076	12 727.82	286		

(二)二○一九年证券营业部交易排名(续)

MEMBER BRANCH RANKING BY TRADING VALUE, 2019 (Continued)

百万元人民币, RMB Mil.

名次 Rank	营业部名称 Member Branches	总交易金额 Total Value	股票 Stocks 交易金额 Value	股票 Stocks 名次 Rank	基金 Funds 交易金额 Value	基金 Funds 名次 Rank	债券 Bonds 交易金额 Value	债券 Bonds 名次 Rank	其他 Others 交易金额 Value	其他 Others 名次 Rank
610	中信证券(山东)有限责任公司青岛经济技术开发区井冈山路证券营业部	49 538.73	46 521.79	478	650.75	719	2 366.19	2721		
611	招商证券股份有限公司济南泉城路证券营业部	49 525.47	43 756.73	534	323.02	1332	5 445.72	1214		
612	海通证券股份有限公司上海普陀区大华一路证券营业部	49 487.04	36 440.05	733	300.93	1407	12 746.06	283		
613	华福证券有限责任公司福州杨桥路证券营业部	49 453.84	31 425.34	913	9 012.98	78	9 015.52	555		
614	长城证券股份有限公司北京知春路证券营业部	49 433.68	34 963.93	788	246.10	1678	14 223.65	234		
615	中国银河证券股份有限公司上海漕宝路证券营业部	49 420.73	41 842.12	584	255.95	1619	7 322.66	796		
616	国泰君安证券股份有限公司常州延陵中路证券营业部	49 398.82	43 063.05	552	226.41	1801	6 109.36	1034		
617	国信证券股份有限公司北京朝阳北路证券营业部	49 274.09	38 431.28	670	741.09	647	10 101.72	452		
618	海通证券股份有限公司深圳分公司红岭南路证券营业部	49 144.17	45 340.23	499	697.17	681	3 106.77	2214		
619	国信证券股份有限公司长沙五一大道营业部	49 122.73	40 515.28	610	271.82	1523	8 335.63	644		
620	海通证券股份有限公司蚌埠中荣街证券营业部	49 045.14	42 962.48	556	852.70	575	5 229.96	1283		
621	招商证券股份有限公司长沙芙蓉中路证券营业部	49 035.49	44 652.36	512	341.77	1273	4 041.37	1708		
622	国泰君安证券股份有限公司重庆民生路证券营业部	48 954.62	44 782.06	509	455.93	998	3 716.64	1865		
623	华泰证券股份有限公司成都南一环路第二证券营业部	48 822.06	40 830.98	605	289.66	1449	7 701.41	741		
624	华泰证券股份有限公司扬州宝应叶挺东路证券营业部	48 783.89	45 133.91	501	353.49	1241	3 296.49	2093		
625	国联证券股份有限公司无锡县前东街证券营业部	48 733.16	36 548.61	730	448.42	1012	11 736.13	343		
626	中信证券股份有限公司徐州解放南路证券营业部	48 689.22	38 379.77	672	7 377.48	97	2 931.97	2317		
627	中信证券股份有限公司临安钱王街证券营业部	48 654.44	44 606.50	513	125.35	2749	3 922.60	1761		
628	华泰证券股份有限公司合肥创新大道证券营业部	48 610.65	44 767.92	510	257.21	1611	3 585.51	1933		
629	中国银河证券股份有限公司中山证券营业部	48 607.94	40 981.23	602	458.03	992	7 168.68	809		
630	华泰证券股份有限公司浙江分公司	48 505.51	43 206.35	547	283.80	1473	5 015.36	1336		
631	华泰证券股份有限公司南昌苏圃路证券营业部	48 487.23	39 870.13	627	353.45	1242	8 263.65	657		
632	海通证券股份有限公司芜湖文化路证券营业部	48 455.99	44 539.87	515	266.72	1556	3 649.40	1895		
633	国泰君安证券股份有限公司上海静安区南京西路证券营业部	48 431.36	34 462.51	805	517.44	880	13 451.41	257		
634	中原证券股份有限公司郑州桐柏路证券营业部	48 385.89	33 353.20	841	6 105.04	127	8 927.65	562		
635	中国银河证券股份有限公司成都科华北路证券营业部	48 333.23	41 467.26	591	799.63	609	6 066.33	1044		
636	中信证券股份有限公司杭州杭大路证券营业部	48 280.01	41 870.16	583	314.46	1364	6 095.39	1040		
637	广发证券股份有限公司慈溪浒山路证券营业部	48 274.39	10 240.57	3383	127.09	2720	37 906.72	27		
638	兴业证券股份有限公司龙岩华莲路证券营业部	48 251.43	37 165.73	714	1 168.21	455	9 917.49	475		
639	华泰证券股份有限公司深圳高新南一道证券营业部	48 215.98	42 172.46	575	503.61	905	5 539.90	1179		
640	广州证券股份有限公司花都建设路证券营业部	48 183.59	38 001.78	684	2 435.86	271	7 745.95	732		
641	中信建投证券股份有限公司石家庄建设南大街证券营业部	48 145.19	40 573.87	608	1 624.57	347	5 946.75	1069		
642	广发证券股份有限公司武汉珞瑜路证券营业部	48 089.44	40 334.82	616	257.07	1612	7 497.54	768		
643	浙商证券股份有限公司杭州萧山永久路证券营业部	48 085.03	43 059.86	553	252.22	1644	4 772.95	1417		
644	中泰证券股份有限公司深圳分公司	48 082.78	46 850.25	467	54.72	4460	1 177.81	4170		
645	光大证券股份有限公司广州珠江新城证券营业部	48 053.89	39 742.25	629	275.05	1511	8 036.58	687		
646	华西证券股份有限公司上海曲阳路证券营业部	48 047.20	30 401.24	954	167.51	2224	17 478.46	141		
647	申万宏源证券有限公司杭州密渡桥路证券营业部	47 955.80	42 505.53	570	290.69	1441	5 159.58	1300		
648	中信建投证券股份有限公司上海控江路证券营业部	47 903.52	28 980.22	1039	375.81	1182	18 547.49	122		
649	广发证券股份有限公司合肥长江中路证券营业部	47 854.96	40 209.01	617	235.65	1740	7 410.30	780		
650	申万宏源证券有限公司上海青浦区公园路证券营业部	47 822.17	37 591.38	702	223.05	1822	10 007.74	466		
651	安信证券股份有限公司广州中山六路证券营业部	47 813.84	36 974.66	721	826.52	586	10 012.66	465		
652	华福证券有限责任公司福州达道路证券营业部	47 786.11	26 902.01	1151	11 894.05	51	8 990.05	557		
653	中国银河证券股份有限公司北京太阳宫证券营业部	47 739.66	42 539.37	569	526.57	866	4 673.72	1458		
654	海通证券股份有限公司长沙五一大道证券营业部	47 691.98	42 883.23	562	381.56	1165	4 427.20	1541		
655	华泰证券股份有限公司南京浦泗路证券营业部	47 684.11	38 643.73	661	1 295.95	421	7 744.43	734		
656	招商证券股份有限公司合肥北一环证券营业部	47 647.20	42 403.52	571	587.28	789	4 656.40	1464		
657	广发证券股份有限公司广州番禺环城东路证券营业部	47 623.72	39 494.28	634	305.74	1391	7 823.69	717		
658	中国银河证券股份有限公司深圳深南大道证券营业部	47 558.60	43 041.80	554	179.95	2115	4 336.84	1568		
659	中泰证券股份有限公司慈溪天九街证券营业部	47 552.50	41 508.40	588	107.97	3025	5 936.13	1072		
660	广发证券股份有限公司成都新光路证券营业部	47 527.38	41 325.66	594	245.39	1682	5 956.34	1066		
661	申万宏源证券有限公司上海浦东新区成山路证券营业部	47 491.43	32 087.19	883	340.25	1277	15 063.99	201		
662	方正证券股份有限公司益阳长益路证券营业部	47 477.88	43 717.25	535	124.75	2757	3 635.88	1903		
663	广州证券股份有限公司番禺富华西路证券营业部	47 463.80	37 817.63	693	181.31	2101	9 464.85	520		
664	广发证券股份有限公司上海石泉路营业部	47 398.02	26 163.82	1199	1 024.18	500	20 210.02	98		
665	海通证券股份有限公司广州新港东路证券营业部	47 345.75	32 858.48	860	10 413.00	66	4 074.27	1689		
666	长江证券股份有限公司武汉友谊大道证券营业部	47 317.24	37 547.81	704	418.07	1075	9 351.36	529		
667	广发证券股份有限公司东莞虎门证券营业部	47 307.55	37 827.56	691	452.78	1006	9 027.21	553		
668	申万宏源证券有限公司上海浦东新区川沙路证券营业部	47 307.29	36 894.96	724	359.32	1223	10 053.00	456		
669	中国银河证券股份有限公司上海东大名路外滩证券营业部	47 291.65	37 614.45	701	373.95	1187	9 303.25	533		

(二)二○一九年证券营业部交易排名(续)

MEMBER BRANCH RANKING BY TRADING VALUE, 2019 (Continued)

百万元人民币, RMB Mil.

名次 Rank	营业部名称 Member Branches	总交易金额 Total Value	股票 Stocks 交易金额 Value	股票 Stocks 名次 Rank	基金 Funds 交易金额 Value	基金 Funds 名次 Rank	债券 Bonds 交易金额 Value	债券 Bonds 名次 Rank	其他 Others 交易金额 Value	其他 Others 名次 Rank
670	国泰君安证券股份有限公司北京金融街证券营业部	47 155.11	38 889.78	653	536.05	857	7 729.28	737		
671	国信证券股份有限公司无锡观山路证券营业部	46 899.36	38 793.18	656	709.34	669	7 396.84	782		
672	方正证券股份有限公司衡阳船山大道证券营业部	46 884.51	43 101.50	551	120.56	2826	3 662.44	1890		
673	招商证券股份有限公司哈尔滨长江路证券营业部	46 807.53	38 318.95	673	491.72	922	7 996.86	693		
674	财通证券股份有限公司杭州秋涛路证券营业部	46 800.59	38 097.11	681	401.66	1108	8 301.82	648		
675	银泰证券有限责任公司上海嘉善路证券营业部	46 765.12	38 732.20	659	526.66	865	7 506.27	767		
676	国信证券股份有限公司深圳互联网分公司	46 690.05	44 482.22	518	223.17	1820	1 984.65	3066		
677	海通证券股份有限公司淮北相山路证券营业部	46 631.02	44 958.96	507	62.66	4186	1 609.40	3507		
678	中国银河证券股份有限公司嘉兴环城南路证券营业部	46 619.38	40 165.69	618	946.19	533	5 507.49	1193		
679	东莞证券股份有限公司厦门分公司	46 616.86	44 333.44	522	117.11	2877	2 166.31	2888		
680	东兴证券股份有限公司福州五四路证券营业部	46 612.86	38 892.67	652	2 924.33	236	4 795.86	1407		
681	长江证券股份有限公司惠州下埔路证券营业部	46 581.88	39 529.73	633	680.49	699	6 371.65	979		
682	东方证券股份有限公司上海浦东新区源深路证券营业部	46 579.51	35 567.36	768	167.64	2223	10 844.51	394		
683	申万宏源证券有限公司上海嘉定区塔城路证券营业部	46 568.52	37 812.10	694	468.46	973	8 287.96	650		
684	东方证券股份有限公司西安唐延路证券营业部	46 563.37	7 995.99	4016	30.47	5644	38 536.91	24		
685	中信证券(山东)有限责任公司青岛总部证券营业部	46 529.43	43 346.24	543	191.79	2008	2 991.39	2279		
686	东海证券股份有限公司焦作建设西路证券营业部	46 433.94	30 711.07	940	8 502.11	85	7 220.76	806		
687	国泰君安证券股份有限公司深圳红荔西路证券营业部	46 428.46	44 576.30	514	711.20	667	1 140.97	4230		
688	申万宏源证券有限公司金华八一北街证券营业部	46 420.88	41 870.68	582	163.11	2272	4 387.10	1554		
689	东方证券股份有限公司上海徐汇区肇嘉浜路证券营业部	46 417.28	34 974.07	787	290.67	1442	11 152.54	375		
690	财通证券股份有限公司温州人民东路证券营业部	46 385.65	41 331.61	593	224.97	1810	4 829.08	1399		
691	东兴证券股份有限公司福州江厝路证券营业部	46 354.17	39 870.98	626	1 373.33	401	5 109.87	1312		
692	华西证券股份有限公司广州珠江东路证券营业部	46 343.14	22 262.88	1501	20 104.82	28	3 975.44	1730		
693	联讯证券股份有限公司南通工农路证券营业部	46 271.55	38 298.00	675	115.88	2894	7 857.67	709		
694	兴业证券股份有限公司三明列东街证券营业部	46 218.19	29 854.89	979	6 415.75	119	9 947.55	473		
695	光大证券股份有限公司沈阳十一纬路证券营业部	46 203.48	43 357.68	542	149.90	2439	2 695.90	2496		
696	中信证券股份有限公司北京建外大街证券营业部	46 112.56	43 958.79	533	767.09	625	1 386.68	3801		
697	中泰证券股份有限公司青岛香港中路证券营业部	46 112.44	30 871.46	932	11 063.53	60	4 177.46	1639		
698	中信证券股份有限公司杭州庆春路证券营业部	45 966.76	41 471.39	590	219.60	1841	4 275.77	1594		
699	广发证券股份有限公司中山市中山四路证券营业部	45 923.46	35 775.71	758	557.44	826	9 590.31	509		
700	东莞证券股份有限公司东莞东城分公司	45 900.77	39 922.24	624	191.25	2016	5 787.29	1111		
701	中信证券股份有限公司上海安亭证券营业部	45 876.81	39 139.48	643	376.99	1177	6 360.33	982		
702	中国银河证券股份有限公司杭州新塘路证券营业部	45 841.69	40 466.40	613	677.05	703	4 698.24	1447		
703	国泰君安证券股份有限公司泸州星光路证券营业部	45 821.34	37 825.27	692	475.98	951	7 520.09	764		
704	国泰君安证券股份有限公司西安高新路证券营业部	45 786.19	37 759.74	697	3 726.73	192	4 299.72	1577		
705	中国银河证券股份有限公司成都建设路证券营业部	45 769.18	38 570.23	665	239.83	1714	6 959.12	852		
706	国元证券股份有限公司广州江南大道中路证券营业部	45 756.52	36 888.76	725	386.64	1154	8 481.13	625		
707	华泰证券股份有限公司苏州何山路证券营业部	45 727.99	41 147.79	598	199.55	1958	4 380.65	1555		
708	新时代证券股份有限公司信阳北京大街证券营业部	45 692.24	39 848.46	628	159.61	2313	5 684.18	1140		
709	国泰君安证券股份有限公司襄阳襄城西街证券营业部	45 683.37	41 926.54	581	70.42	3926	3 686.41	1884		
710	广发证券股份有限公司佛山南海桂城证券营业部	45 607.50	35 989.47	752	1 238.38	436	8 379.66	638		
711	国泰君安证券股份有限公司九江甘棠路证券营业部	45 606.04	39 227.58	639	270.20	1531	6 108.27	1036		
712	中信证券股份有限公司东阳吴宁西路证券营业部	45 600.27	43 322.53	544	282.07	1479	1 995.68	3057		
713	海通证券股份有限公司宁波解放北路证券营业部	45 591.48	38 438.69	668	242.45	1697	6 910.34	864		
714	海通证券股份有限公司南通人民中路证券营业部	45 581.04	39 578.96	631	2 299.10	284	3 702.97	1877		
715	西藏东方财富证券股份有限公司上海徐汇宛平南路证券营业部	45 558.22	41 318.42	595	74.65	3780	4 165.14	1647		
716	安信证券股份有限公司佛山顺德政通路证券营业部	45 537.28	38 865.18	655	254.72	1626	6 417.37	965		
717	海通证券股份有限公司上海玉田支路证券营业部	45 459.48	31 676.61	903	1 066.01	485	12 716.86	288		
718	华泰证券股份有限公司沈阳大西路证券营业部	45 459.42	39 087.59	644	346.98	1268	6 024.85	1051		
719	安信证券股份有限公司云浮新兴新洲大道南证券营业部	45 442.17	38 973.16	648	122.65	2791	6 346.35	985		
720	东海证券股份有限公司常州劳动西路证券营业部	45 420.07	29 300.88	1015	4 975.77	153	11 143.42	376		
721	海通证券股份有限公司青岛湛山一路证券营业部	45 368.66	30 218.41	963	7 770.25	93	7 380.00	785		
722	南京证券股份有限公司南京新华路证券营业部	45 367.47	37 300.55	708	691.29	689	7 375.63	786		
723	东方证券股份有限公司上海浦东新区张杨路证券营业部	45 326.29	31 574.69	907	656.02	716	13 095.58	265		
724	中国中金财富证券有限公司深圳宝安中心路证券营业部	45 324.39	42 708.71	567	127.18	2718	2 488.49	2639		
725	中信证券(山东)有限责任公司淄博分公司	45 292.15	42 821.72	563	172.54	2184	2 297.90	2783		
726	华泰证券股份有限公司苏州新市路证券营业部	45 282.59	36 322.75	737	307.53	1386	8 652.31	598		
727	中信证券股份有限公司杭州新天地证券营业部	45 246.67	42 101.92	577	173.86	2170	2 970.89	2291		
728	国信证券股份有限公司深圳中心路证券营业部	45 225.77	39 044.43	646	376.78	1179	5 804.55	1104		
729	华泰证券股份有限公司昆山黑龙江北路证券营业部	45 166.67	38 585.49	664	441.72	1029	6 139.46	1026		
730	广发证券股份有限公司武汉友谊大道证券营业部	45 063.37	34 327.84	809	132.83	2649	10 602.69	408		

(二)二○一九年证券营业部交易排名(续)

MEMBER BRANCH RANKING BY TRADING VALUE, 2019 (Continued)

百万元人民币, RMB Mil.

名次 Rank	营业部名称 Member Branches	总交易金额 Total Value	股票 Stocks 交易金额 Value	股票 Stocks 名次 Rank	基金 Funds 交易金额 Value	基金 Funds 名次 Rank	债券 Bonds 交易金额 Value	债券 Bonds 名次 Rank	其他 Others 交易金额 Value	其他 Others 名次 Rank
731	海通证券股份有限公司太原新建路证券营业部	45 031.54	39 284.96	638	175.82	2157	5 570.76	1168		
732	五矿证券有限公司深圳金田路证券营业部	45 000.91	41 334.91	592	134.08	2631	3 531.92	1961		
733	西南证券股份有限公司重庆惠工路证券营业部	44 914.31	36 098.78	746	267.06	1551	8 548.47	612		
734	中国银河证券股份有限公司兰溪三江路证券营业部	44 870.65	38 788.67	658	250.41	1655	5 831.57	1099		
735	海通证券股份有限公司石家庄师范街证券营业部	44 869.82	39 174.24	641	464.89	980	5 230.68	1282		
736	招商证券股份有限公司北京安立路证券营业部	44 820.38	36 975.92	720	373.87	1188	7 470.59	772		
737	广发证券股份有限公司佛山季华路证券营业部	44 795.46	32 433.63	872	239.96	1713	12 121.86	322		
738	国泰君安证券股份有限公司上海天山路证券营业部	44 742.75	35 718.12	759	958.90	528	8 065.73	683		
739	广发证券股份有限公司中山小榄营业部	44 701.37	37 783.59	695	201.19	1940	6 716.59	890		
740	中国银河证券股份有限公司丽水证券营业部	44 674.25	38 035.18	683	135.21	2612	6 503.87	943		
741	申万宏源证券有限公司上海普陀区武宁路证券营业部	44 639.52	26 272.46	1188	475.17	954	17 891.90	136		
742	广州证券股份有限公司广州中山八路证券营业部	44 609.63	35 436.41	770	258.58	1603	8 914.64	565		
743	中国中金财富证券有限公司无锡清扬路证券营业部	44 607.24	37 913.04	688	132.00	2657	6 562.20	928		
744	申万宏源证券有限公司成都槐树街证券营业部	44 593.54	37 859.24	689	1 180.18	451	5 554.11	1175		
745	中国银河证券股份有限公司苍南车站大道证券营业部	44 593.50	42 754.11	564	174.49	2165	1 664.91	3432		
746	中国中金财富证券有限公司深圳深南大道证券营业部	44 549.39	42 041.10	580	221.72	1832	2 286.57	2792		
747	财通证券股份有限公司绍兴解放大道证券营业部	44 500.28	43 136.14	549	648.57	721	715.57	5257		
748	长江证券股份有限公司成都光华村街证券营业部	44 462.93	36 050.13	750	3 401.55	216	5 011.24	1337		
749	中信证券股份有限公司四川分公司	44 450.06	38 479.43	667	480.30	941	5 490.34	1200		
750	中国中金财富证券有限公司深圳宝安兴华路证券营业部	44 402.76	42 323.59	572	80.77	3632	1 998.40	3053		
751	东兴证券股份有限公司北京复兴路证券营业部	44 294.22	35 638.39	763	436.65	1043	8 219.17	664		
752	长江证券股份有限公司上海福州路证券营业部	44 293.23	32 479.24	871	290.37	1445	11 523.62	352		
753	华林证券股份有限公司北京北三环东路证券营业部	44 286.35	37 997.40	685	519.90	872	5 769.06	1119		
754	东兴证券股份有限公司漳州南昌中路证券营业部	44 257.68	37 319.21	707	165.27	2246	6 773.20	885		
755	国金证券股份有限公司天津南京路证券营业部	44 147.74	43 637.66	539	64.30	4121	445.77	6322		
756	南京证券股份有限公司连云港通灌南路证券营业部	44 137.04	39 039.21	647	343.58	1270	4 754.25	1426		
757	上海证券有限责任公司高安路证券营业部	44 122.60	31 102.62	922	367.94	1201	12 652.04	293		
758	中国中金财富证券有限公司江门迎宾大道证券营业部	44 097.97	34 575.58	800	1 279.11	426	8 243.27	661		
759	西藏东方财富证券股份有限公司林芝广州大道证券营业部	44 076.67	36 478.53	732	484.78	935	7 113.35	823		
760	方正证券股份有限公司苍南龙港大道证券营业部	44 058.12	42 721.36	566	133.24	2644	1 203.53	4132		
761	海通证券股份有限公司常熟海虞北路证券营业部	44 053.91	38 790.14	657	224.89	1814	5 038.88	1331		
762	方正证券股份有限公司上海杨高南路证券营业部	44 042.72	35 305.26	777	171.02	2193	8 566.44	609		
763	海通证券股份有限公司上海徐汇区柳州路证券营业部	43 913.73	27 923.17	1094	3 103.22	226	12 887.34	274		
764	中国银河证券股份有限公司北京珠市口大街证券营业部	43 872.83	36 038.62	751	963.64	527	6 870.56	869		
765	东海证券股份有限公司溧阳南大街证券营业部	43 860.99	34 372.68	808	133.86	2635	9 354.46	528		
766	申万宏源证券有限公司上海徐汇区龙漕路证券营业部	43 837.30	29 137.91	1028	397.58	1116	14 301.81	230		
767	中国银河证券股份有限公司宁波大闸南路证券营业部	43 835.61	36 501.52	731	379.54	1167	6 954.55	853		
768	中国中金财富证券有限公司深圳分公司	43 817.51	43 254.24	545	11.82	7377	551.45	5815		
769	方正证券股份有限公司邵阳邵水西路证券营业部	43 798.30	40 467.64	612	89.40	3433	3 241.27	2133		
770	国泰君安证券股份有限公司宜春袁山中路证券营业部	43 721.46	38 607.29	663	330.96	1308	4 783.21	1413		
771	中国银河证券股份有限公司上海长宁区镇宁路证券营业部	43 715.84	31 048.24	928	313.12	1368	12 354.48	309		
772	国泰君安证券股份有限公司贵阳中华中路证券营业部	43 687.82	39 607.36	630	273.97	1517	3 806.50	1818		
773	华宝证券有限责任公司舟山解放西路证券营业部	43 675.69	39 975.30	622	323.38	1331	3 377.02	2045		
774	海通证券股份有限公司合肥黄山路证券营业部	43 634.30	34 408.17	806	4 182.73	175	5 043.40	1330		
775	中信证券股份有限公司上海联洋证券营业部	43 617.04	37 169.12	713	863.49	572	5 584.43	1165		
776	华泰证券股份有限公司永嘉阳光大道证券营业部	43 611.33	36 221.57	740	4 187.65	174	3 202.10	2158		
777	申万宏源证券有限公司上海崇明区川心街证券营业部	43 578.29	34 802.62	792	163.48	2267	8 612.20	604		
778	国泰君安证券股份有限公司合肥长江西路证券营业部	43 542.55	38 170.51	679	441.25	1030	4 930.79	1362		
779	国泰君安证券股份有限公司临沂北京路证券营业部	43 476.52	40 384.42	615	160.99	2294	2 931.10	2318		
780	方正证券股份有限公司常德武陵大道证券营业部	43 438.74	40 825.77	606	249.65	1661	2 363.33	2725		
781	中信建投证券股份有限公司广州黄埔东路证券营业部	43 428.94	38 883.34	654	256.63	1614	4 288.97	1587		
782	华泰证券股份有限公司海门长江路证券营业部	43 419.42	38 190.33	677	752.29	634	4 476.80	1529		
783	申万宏源证券有限公司上海浦东新区靖海路证券营业部	43 327.85	37 122.45	716	181.82	2094	6 023.58	1052		
784	上海华信证券有限责任公司南京西路证券营业部	43 306.98	38 418.45	671	281.60	1483	4 606.93	1475		
785	中信证券股份有限公司上海红宝石路证券营业部	43 253.78	35 121.54	783	337.63	1286	7 794.61	723		
786	联讯证券股份有限公司惠州演达大道证券营业部	43 212.47	34 307.16	811	158.56	2325	8 746.75	587		
787	国信证券股份有限公司大连分公司	43 184.18	39 401.17	635	141.34	2546	3 641.67	1898		
788	兴业证券股份有限公司南平滨江中路证券营业部	43 141.15	33 762.49	831	1 199.11	448	8 179.55	667		
789	中国银河证券股份有限公司郑州南阳路证券营业部	43 065.73	37 036.79	719	315.77	1363	5 713.18	1134		
790	中国银河证券股份有限公司烟台证券营业部	43 009.54	37 217.68	710	243.76	1686	5 548.09	1177		
791	招商证券股份有限公司南昌北京西路证券营业部	43 008.21	37 844.37	690	265.11	1565	4 898.74	1375		

(二)二○一九年证券营业部交易排名(续)

MEMBER BRANCH RANKING BY TRADING VALUE, 2019 (Continued)

百万元人民币, RMB Mil.

名次 Rank	营业部名称 Member Branches	总交易金额 Total Value	股票 Stocks 交易金额 Value	股票 Stocks 名次 Rank	基金 Funds 交易金额 Value	基金 Funds 名次 Rank	债券 Bonds 交易金额 Value	债券 Bonds 名次 Rank	其他 Others 交易金额 Value	其他 Others 名次 Rank
792	中信证券股份有限公司北京三元桥证券营业部	42 989.48	37 668.23	700	52.66	4542	5 268.60	1262		
793	广发证券股份有限公司深圳天安创新科技广场证券营业部	42 979.89	25 685.04	1224	123.32	2778	17 171.53	153		
794	联讯证券股份有限公司惠州下埔路证券营业部	42 953.22	34 034.76	822	208.48	1904	8 709.98	592		
795	国泰君安证券股份有限公司青岛南京路证券营业部	42 951.47	35 302.96	778	262.75	1579	7 385.77	784		
796	山西证券股份有限公司太原迎泽大街证券营业部	42 937.59	34 153.88	817	183.11	2077	8 600.60	606		
797	华泰证券股份有限公司青岛宁夏路证券营业部	42 902.03	32 939.46	856	5 087.40	149	4 875.17	1387		
798	安信证券股份有限公司揭阳临江北路证券营业部	42 863.58	37 325.54	706	198.99	1963	5 339.04	1235		
799	海通证券股份有限公司无锡解放东路证券营业部	42 856.88	37 049.72	718	181.56	2098	5 625.60	1155		
800	中信证券股份有限公司南京洪武北路证券营业部	42 852.23	37 192.47	712	247.37	1669	5 412.38	1220		
801	中信证券股份有限公司嘉兴分公司	42 837.94	39 081.36	645	321.73	1335	3 434.85	2009		
802	中国中金财富证券有限公司广州中山六路证券营业部	42 836.48	33 272.38	846	659.45	712	8 904.64	566		
803	中信建投证券股份有限公司北京南大红门路证券营业部	42 812.26	32 748.53	863	533.61	859	9 530.11	516		
804	中国中金财富证券有限公司广州滨江东路证券营业部	42 785.85	36 949.45	722	518.40	875	5 318.00	1244		
805	海通证券股份有限公司上海共和新路证券营业部	42 770.23	29 825.24	984	244.97	1684	12 700.02	289		
806	华泰证券股份有限公司上海静安区威海路证券营业部	42 713.07	30 407.42	953	1 190.38	449	11 115.28	381		
807	平安证券股份有限公司辽宁分公司	42 709.93	36 386.90	736	459.74	990	5 863.29	1090		
808	华泰证券股份有限公司孝感长征路证券营业部	42 704.88	34 015.76	824	473.79	957	8 215.33	665		
809	中泰证券股份有限公司临沂通达路证券营业部	42 500.02	39 209.03	640	212.73	1873	3 078.26	2232		
810	天风证券股份有限公司杭州教工路证券营业部	42 472.47	39 948.56	623	99.48	3207	2 424.43	2681		
811	东方证券股份有限公司厦门仙岳路证券营业部	42 467.74	39 291.93	637	213.81	1870	2 961.99	2301		
812	申万宏源证券有限公司上海静安区洛川东路证券营业部	42 466.75	25 477.90	1236	466.21	979	16 522.63	165		
813	广发证券股份有限公司东莞东城证券营业部	42 451.31	34 626.41	797	726.91	656	7 097.99	826		
814	国泰君安证券股份有限公司深圳福华三路证券营业部	42 360.25	40 440.33	614	452.56	1007	1 467.36	3692		
815	西南证券股份有限公司杭州庆春东路证券营业部	42 345.12	35 582.09	767	811.86	599	5 951.17	1067		
816	民生证券股份有限公司南阳仲景南路证券营业部	42 281.31	35 001.24	784	255.37	1623	7 024.71	844		
817	海通证券股份有限公司嘉兴中山西路证券营业部	42 240.02	40 481.29	611	122.03	2806	1 636.69	3474		
818	招商证券股份有限公司深圳福华三路证券营业部	42 208.96	39 140.81	642	156.27	2346	2 911.88	2335		
819	中泰证券股份有限公司德州三八中路证券营业部	42 203.03	38 089.88	682	243.72	1689	3 869.43	1783		
820	华西证券股份有限公司杭州学院路证券营业部	42 185.17	36 152.59	743	366.84	1203	5 665.75	1143		
821	中国中金财富证券有限公司常州劳动西路证券营业部	42 179.35	35 379.58	772	108.71	3013	6 691.07	897		
822	中信证券股份有限公司上海石化证券营业部	42 178.19	34 171.67	816	261.54	1586	7 744.98	733		
823	中国银河证券股份有限公司上海世界路证券营业部	42 143.61	22 400.68	1489	148.73	2453	19 594.21	107		
824	南京证券股份有限公司南京大钟亭证券营业部	42 059.25	35 813.84	755	226.39	1802	6 019.03	1053		
825	第一创业证券股份有限公司佛山季华四路证券营业部	42 052.69	29 877.75	978	445.84	1016	11 729.10	344		
826	安信证券股份有限公司梅州兴宁迎宾大道证券营业部	42 014.74	36 150.90	744	93.42	3343	5 770.42	1118		
827	东海证券股份有限公司常州博爱路证券营业部	41 890.79	28 658.91	1052	3 898.30	185	9 333.58	531		
828	中国中金财富证券有限公司自贡丹桂南大街证券营业部	41 869.79	31 595.53	906	156.47	2345	10 117.79	451		
829	江海证券有限公司上海瞿溪路证券营业部	41 698.21	14 993.93	2425	39.39	5132	26 664.90	54		
830	中信证券股份有限公司台州分公司	41 535.38	39 561.19	632	349.28	1257	1 624.90	3490		
831	中信证券(山东)有限责任公司济南分公司	41 495.20	26 495.61	1179	121.14	2817	14 878.45	207		
832	东兴证券股份有限公司福州杨桥中路证券营业部	41 459.58	34 232.52	814	191.45	2014	7 035.61	842		
833	光大证券股份有限公司成都武成大街证券营业部	41 429.32	36 129.21	745	241.33	1706	5 058.79	1324		
834	海通证券股份有限公司北京光华路证券营业部	41 402.11	36 595.27	729	462.18	985	4 344.66	1566		
835	东莞证券股份有限公司东莞运河西路证券营业部	41 396.49	31 625.43	904	154.21	2374	9 616.84	504		
836	中国银河证券股份有限公司平阳人民路证券营业部	41 395.05	38 189.93	678	376.09	1181	2 829.02	2397		
837	民生证券股份有限公司驻马店交通路证券营业部	41 333.81	36 307.17	738	127.47	2714	4 899.17	1374		
838	申万宏源证券有限公司嘉兴禾兴南路证券营业部	41 323.12	35 653.77	762	408.75	1093	5 260.60	1267		
839	招商证券股份有限公司东莞鸿福路证券营业部	41 310.52	36 935.22	723	403.15	1102	3 972.15	1731		
840	国泰君安证券股份有限公司上海虹桥路证券营业部	41 304.89	31 880.89	893	635.60	740	8 788.39	583		
841	中信证券股份有限公司宁波天童北路证券营业部	41 285.66	39 309.56	636	188.54	2037	1 787.56	3292		
842	财通证券股份有限公司绍兴上虞江扬路证券营业部	41 217.60	37 458.70	705	269.03	1538	3 489.87	1982		
843	方正证券股份有限公司郑州嵩山南路证券营业部	41 204.37	34 532.26	802	535.65	858	6 136.45	1028		
844	海通证券股份有限公司乌鲁木齐新医路证券营业部	41 165.29	38 312.54	674	105.92	3066	2 746.82	2465		
845	西南证券股份有限公司四川分公司	41 157.23	33 725.76	832	372.86	1190	7 058.61	836		
846	国泰君安证券股份有限公司上海陆家嘴东路证券营业部	41 139.06	35 369.58	773	720.59	660	5 048.88	1327		
847	广发证券股份有限公司广州洛溪新城证券营业部	41 073.08	35 350.99	774	319.01	1348	5 403.09	1225		
848	华泰证券股份有限公司苏州干将西路证券营业部	40 992.84	32 879.98	859	836.11	581	7 276.75	800		
849	东海证券股份有限公司常州金坛东环二路证券营业部	40 988.14	14 188.13	2558	24 390.26	26	2 409.75	2687		
850	国泰君安证券股份有限公司南宁民族大道证券营业部	40 975.66	34 951.99	790	271.94	1521	5 751.73	1123		
851	兴业证券股份有限公司莆田涵华西路证券营业部	40 960.28	10 667.54	3264	29 158.99	21	1 133.75	4241		
852	华创证券有限责任公司德阳泰山南路证券营业部	40 941.92	29 626.30	998	183.03	2080	11 132.59	377		

(二)二○一九年证券营业部交易排名(续)

MEMBER BRANCH RANKING BY TRADING VALUE, 2019 (Continued)

百万元人民币, RMB Mil.

名次 Rank	营业部名称 Member Branches	总交易金额 Total Value	股票 Stocks 交易金额 Value	股票 Stocks 名次 Rank	基金 Funds 交易金额 Value	基金 Funds 名次 Rank	债券 Bonds 交易金额 Value	债券 Bonds 名次 Rank	其他 Others 交易金额 Value	其他 Others 名次 Rank
853	万联证券股份有限公司广州农林下路证券营业部	40 914.67	20 975.83	1650	3 343.87	222	16 594.97	163		
854	广发证券股份有限公司上海水清南路证券营业部	40 909.18	29 895.93	974	541.52	852	10 471.73	419		
855	浙商证券股份有限公司温岭人民东路证券营业部	40 808.58	36 069.81	748	472.13	963	4 266.64	1600		
856	长江证券股份有限公司武汉珞瑜路证券营业部	40 789.83	35 392.63	771	214.60	1867	5 182.60	1295		
857	华泰证券股份有限公司石家庄中华北大街证券营业部	40 730.02	26 776.24	1158	2 289.63	286	11 664.15	347		
858	中国中金财富证券有限公司上海虹口区横浜路证券营业部	40 707.82	31 491.06	910	201.15	1941	9 015.61	554		
859	中信建投证券股份有限公司上海张杨北路证券营业部	40 703.92	28 776.84	1049	185.79	2057	11 741.29	342		
860	广发证券股份有限公司苏州苏州大道东证券营业部	40 668.92	34 240.95	813	275.16	1509	6 152.80	1022		
861	华泰证券股份有限公司深圳竹子林四路证券营业部	40 615.11	34 405.42	807	773.12	620	5 436.57	1218		
862	湘财证券股份有限公司北京分公司	40 599.83	29 499.27	1005	369.15	1197	10 731.41	401		
863	华泰证券股份有限公司苏州吴中大道证券营业部	40 572.44	21 747.50	1554	10 317.48	67	8 507.46	619		
864	信达证券股份有限公司北京古城路证券营业部	40 564.70	31 709.58	900	414.42	1083	8 440.69	632		
865	财通证券股份有限公司江山中山路证券营业部	40 547.00	30 592.38	946	4 713.95	156	5 240.67	1275		
866	光大证券股份有限公司宁波悦盛路证券营业部	40 503.61	37 777.98	696	158.16	2326	2 567.47	2588		
867	中信建投证券股份有限公司武汉中北路证券营业部	40 484.43	34 684.76	795	222.41	1828	5 577.26	1167		
868	广发证券股份有限公司肇庆黄塘路证券营业部	40 434.69	30 552.96	947	241.37	1705	9 640.36	499		
869	中信证券股份有限公司绍兴兴越路证券营业部	40 349.19	38 114.32	680	134.31	2627	2 100.57	2949		
870	国泰君安证券股份有限公司深圳益田路证券营业部	40 345.86	36 616.02	728	1 130.95	459	2 598.89	2569		
871	中国银河证券股份有限公司深圳景田证券营业部	40 341.69	29 831.26	983	6 771.15	108	3 739.28	1847		
872	东方证券股份有限公司上海闵行区鹤庆路证券营业部	40 327.20	24 998.73	1270	343.71	1269	14 984.76	203		
873	招商证券股份有限公司武汉航空路证券营业部	40 309.53	32 724.79	864	218.65	1849	7 366.09	790		
874	中信建投证券股份有限公司济南经四路证券营业部	40 304.10	34 059.90	820	331.08	1307	5 913.11	1079		
875	湘财证券股份有限公司杭州文二西路证券营业部	40 301.79	34 535.99	801	820.55	593	4 945.25	1360		
876	广发证券股份有限公司广州环市东路证券营业部	40 273.13	32 020.95	886	546.47	843	7 705.71	740		
877	中信证券股份有限公司平湖建国北路证券营业部	40 267.95	36 184.06	742	154.77	2364	3 929.12	1756		
878	广发证券股份有限公司昆明东风西路证券营业部	40 230.22	33 690.05	833	217.27	1853	6 322.90	988		
879	中国银河证券股份有限公司宜昌新世纪证券营业部	40 196.57	35 163.72	781	495.64	916	4 537.21	1496		
880	海通证券股份有限公司扬州汶河南路证券营业部	40 180.55	36 691.08	727	277.75	1500	3 211.72	2151		
881	中国银河证券股份有限公司北京望京证券营业部	40 173.76	34 213.60	815	399.43	1114	5 560.73	1173		
882	国泰君安证券股份有限公司杭州五星路证券营业部	40 173.63	37 576.97	703	1 029.20	498	1 567.46	3567		
883	中航证券有限公司广州天河北路证券营业部	40 163.28	34 957.18	789	130.89	2673	5 075.21	1323		
884	安信证券股份有限公司杭州莫干山路证券营业部	40 082.51	34 645.34	796	169.91	2204	5 267.27	1263		
885	国信证券股份有限公司广州珠江东路证券营业部	40 031.07	31 920.77	891	3 574.31	203	4 535.99	1497		
886	中银国际证券股份有限公司大连黄河路证券营业部	40 019.55	32 046.70	885	119.05	2845	7 853.80	710		
887	广发证券股份有限公司上海天山路证券营业部	40 004.03	28 368.65	1072	394.49	1130	11 240.90	370		
888	中原证券股份有限公司新乡分公司	39 967.83	33 023.68	853	297.41	1420	6 646.74	907		
889	华泰证券股份有限公司南京中山北路第二证券营业部	39 951.49	32 280.98	874	237.55	1730	7 432.95	776		
890	东莞证券股份有限公司东莞石龙分公司	39 927.09	34 303.96	812	112.15	2964	5 510.99	1191		
891	广发证券股份有限公司北京建外大街证券营业部	39 913.50	28 997.18	1038	389.23	1142	10 527.09	414		
892	方正证券股份有限公司长沙留芳岭证券营业部	39 893.20	35 966.28	753	246.26	1676	3 680.66	1887		
893	申万宏源证券有限公司上海松江区人民北路证券营业部	39 859.96	34 735.82	793	127.26	2715	4 996.88	1343		
894	中泰证券股份有限公司厦门厦禾路证券营业部	39 859.94	33 517.28	835	160.10	2305	6 182.56	1018		
895	中国中金财富证券有限公司晋江迎宾路证券营业部	39 856.37	35 289.60	779	214.24	1868	4 352.52	1564		
896	申万宏源证券有限公司上海浦东新区关岳西路证券营业部	39 838.93	31 747.55	898	340.16	1278	7 751.23	729		
897	中信证券股份有限公司湖州环城西路证券营业部	39 826.13	36 072.94	747	152.61	2402	3 600.58	1924		
898	华泰证券股份有限公司西安丈八东路证券营业部	39 745.35	29 765.24	987	339.48	1280	9 640.63	498		
899	国元证券股份有限公司合肥寿春路第一证券营业部	39 732.66	31 174.56	921	1 615.77	349	6 942.32	857		
900	海通证券股份有限公司上海崮山路证券营业部	39 731.36	34 582.30	799	445.31	1018	4 703.75	1445		
901	华福证券有限责任公司南平滨江中路证券营业部	39 724.75	27 374.09	1125	8 519.19	84	3 831.47	1805		
902	东海证券股份有限公司洛阳周山路证券营业部	39 693.34	31 079.72	924	105.99	3064	8 507.64	618		
903	东北证券股份有限公司长春西安大路证券营业部	39 671.66	29 757.76	989	242.27	1699	9 671.63	497		
904	中银国际证券股份有限公司重庆江北证券营业部	39 622.30	34 140.31	818	148.71	2455	5 333.28	1238		
905	广发证券股份有限公司保定七一中路证券营业部	39 581.89	30 315.37	957	291.84	1440	8 974.68	559		
906	东莞证券股份有限公司东莞塘厦证券营业部	39 549.55	36 061.20	749	298.08	1417	3 190.27	2164		
907	德邦证券股份有限公司上海凉城路证券营业部	39 543.09	20 955.26	1657	323.62	1329	18 264.22	130		
908	中国中金财富证券有限公司北京北三环东路证券营业部	39 518.14	33 262.76	847	208.90	1900	6 046.48	1047		
909	华福证券有限责任公司福州湖东路第二证券营业部	39 515.86	11 661.41	3051	15 162.80	39	12 691.66	290		
910	海通证券股份有限公司淄博石化证券营业部	39 500.23	35 126.24	782	97.20	3260	4 276.80	1593		
911	中航证券有限公司南昌广场南路证券营业部	39 483.96	30 095.74	968	341.32	1274	9 046.89	550		
912	广发证券股份有限公司秦皇岛和平大街证券营业部	39 483.91	29 673.33	995	188.38	2039	9 622.21	502		
913	广发证券股份有限公司南京水佑岗证券营业部	39 469.18	30 754.04	938	689.03	691	8 026.12	688		

(二)二○一九年证券营业部交易排名(续)

MEMBER BRANCH RANKING BY TRADING VALUE, 2019 (Continued)

百万元人民币, RMB Mil.

名次 Rank	营业部名称 Member Branches	总交易金额 Total Value	股票 Stocks 交易金额 Value	股票 Stocks 名次 Rank	基金 Funds 交易金额 Value	基金 Funds 名次 Rank	债券 Bonds 交易金额 Value	债券 Bonds 名次 Rank	其他 Others 交易金额 Value	其他 Others 名次 Rank
914	华泰证券股份有限公司郑州紫荆山路证券营业部	39 468.29	33 305.26	843	348.19	1262	5 814.84	1103		
915	国泰君安证券股份有限公司太原建设南路证券营业部	39 461.38	35 318.31	776	748.49	642	3 394.58	2034		
916	中银国际证券股份有限公司广州天河路证券营业部	39 449.21	34 123.58	819	198.84	1965	5 126.79	1305		
917	湘财证券股份有限公司上海金沙江路证券营业部	39 447.15	28 810.47	1048	574.00	807	10 062.68	454		
918	华泰证券股份有限公司南通海安长江中路证券营业部	39 431.41	34 531.22	803	488.29	930	4 411.90	1548		
919	恒泰证券股份有限公司上海小木桥路证券营业部	39 421.15	27 513.01	1117	186.82	2047	11 721.33	345		
920	西南证券股份有限公司上海田林东路证券营业部	39 407.84	20 814.16	1666	239.29	1716	18 354.40	129		
921	财达证券股份有限公司佳木斯长安东路证券营业部	39 390.84	30 502.35	949	258.34	1605	8 630.15	601		
922	安信证券股份有限公司茂名文明中路证券营业部	39 289.83	30 805.38	935	230.51	1775	8 253.94	658		
923	长江证券股份有限公司上海张杨路证券营业部	39 261.64	26 206.43	1198	265.14	1564	12 790.08	280		
924	太平洋证券股份有限公司北京西直门外大街证券营业部	39 256.28	32 056.94	884	491.73	921	6 707.60	891		
925	金元证券股份有限公司浙江分公司	39 226.22	36 259.11	739	141.55	2542	2 825.56	2402		
926	中国中金财富证券有限公司鞍山南胜利路证券营业部	39 199.88	35 781.51	757	42.74	4962	3 375.63	2046		
927	西藏东方财富证券股份有限公司杭州城星路证券营业部	39 144.23	29 148.01	1027	309.21	1382	9 687.01	494		
928	国泰君安证券股份有限公司上海团结路证券营业部	39 144.01	27 622.74	1111	326.47	1322	11 194.80	373		
929	华鑫证券有限责任公司上海嘉定棋盘路证券营业部	39 049.15	32 253.88	876	207.73	1909	6 587.55	920		
930	中山证券有限责任公司上海徐汇分公司	39 047.64	22 456.40	1485	206.27	1912	16 384.98	169		
931	民生证券股份有限公司郑州郑汴路证券营业部	39 036.20	32 961.23	855	118.25	2857	5 956.73	1065		
932	国泰君安证券股份有限公司沈阳十一纬路证券营业部	38 981.81	31 951.89	888	1 098.85	471	5 931.06	1076		
933	光大证券股份有限公司宁波镇海城关证券营业部	38 973.03	33 462.18	837	179.89	2117	5 330.96	1240		
934	长城证券股份有限公司深圳福华三路证券营业部	38 887.93	35 629.19	765	289.94	1447	2 968.81	2294		
935	中国银河证券股份有限公司上海安业路证券营业部	38 841.03	23 629.65	1380	260.88	1593	14 950.50	204		
936	光大证券股份有限公司宁波北仑新碶证券营业部	38 825.47	35 656.09	761	1 021.89	503	2 147.50	2905		
937	申万宏源西部证券有限公司上海中山北一路证券营业部	38 819.34	24 699.70	1294	255.09	1625	13 864.55	248		
938	华福证券有限责任公司莆田东圳东路证券营业部	38 807.81	25 345.59	1245	9 707.45	71	3 754.78	1841		
939	中国银河证券股份有限公司北京陶然桥证券营业部	38 763.58	25 078.17	1264	3 463.11	212	10 222.29	441		
940	财通证券股份有限公司杭州第一分公司	38 758.28	37 954.82	686	572.93	809	230.53	7892		
941	中信证券(山东)有限责任公司青岛南京路证券营业部	38 744.08	34 937.61	791	603.98	772	3 202.49	2156		
942	华林证券股份有限公司上海南京西路证券营业部	38 740.63	21 671.31	1569	125.31	2751	16 944.01	156		
943	广发证券股份有限公司江门开平东兴大道证券营业部	38 729.03	27 576.62	1115	207.95	1908	10 944.46	388		
944	中国中金财富证券有限公司杭州环球中心证券营业部	38 643.30	35 324.69	775	348.45	1259	2 970.17	2293		
945	长江证券股份有限公司上海锦绣路证券营业部	38 640.96	31 703.68	901	306.16	1390	6 631.12	911		
946	中信建投证券股份有限公司上海浦东新区福山路证券营业部	38 636.04	30 061.65	970	287.99	1457	8 286.40	651		
947	中原证券股份有限公司南阳分公司	38 620.55	33 282.44	845	429.99	1056	4 908.13	1371		
948	平安证券股份有限公司泉州安吉南路证券营业部	38 584.03	34 991.46	786	310.00	1380	3 282.57	2102		
949	东北证券股份有限公司北京三里河东路证券营业部	38 546.71	33 837.21	829	226.36	1803	4 483.14	1525		
950	湘财证券股份有限公司山东分公司	38 522.74	24 045.11	1342	11 074.54	59	3 403.09	2027		
951	申万宏源证券有限公司上海浦东新区三林路证券营业部	38 452.42	28 383.57	1070	245.19	1683	9 823.65	480		
952	中泰证券股份有限公司济南经十路证券营业部	38 451.85	29 651.22	997	5 745.10	136	3 055.53	2245		
953	国海证券股份有限公司北京和平街证券营业部	38 442.17	15 736.02	2302	6 611.36	112	16 094.79	172		
954	申万宏源西部证券有限公司北京紫竹院路证券营业部	38 292.37	32 934.59	857	481.14	939	4 876.64	1386		
955	国泰君安证券股份有限公司北京方庄路证券营业部	38 189.60	31 844.71	896	216.63	1857	6 128.27	1031		
956	中泰证券股份有限公司上海赤峰路证券营业部	38 179.08	25 364.93	1243	1 574.24	354	11 239.90	371		
957	华泰证券股份有限公司深圳海德三道证券营业部	38 175.11	34 592.14	798	577.93	802	3 005.04	2273		
958	华泰证券股份有限公司济南解放路证券营业部	38 171.35	27 586.34	1114	6 764.79	110	3 820.22	1813		
959	中泰证券股份有限公司湖南分公司	38 165.55	35 589.75	766	225.57	1807	2 350.23	2740		
960	申万宏源证券有限公司上海静安区余姚路证券营业部	38 141.19	24 084.20	1339	1 315.48	410	12 741.51	284		
961	国都证券股份有限公司上海长阳路证券营业部	38 113.46	20 186.85	1728	527.96	863	17 398.65	146		
962	中国银河证券股份有限公司湛江绿华路证券营业部	38 104.28	20 923.33	1658	281.66	1482	16 899.30	157		
963	中信证券股份有限公司杭州玉皇山南基金小镇证券营业部	38 100.51	36 402.41	735	319.71	1344	1 378.39	3818		
964	华西证券股份有限公司重庆中山三路证券营业部	38 033.25	34 313.88	810	218.67	1848	3 500.70	1978		
965	广发证券股份有限公司广州江湾证券营业部	38 020.56	27 301.36	1131	303.30	1400	10 415.90	421		
966	申万宏源证券有限公司上海普陀区兰溪路证券营业部	38 016.99	24 816.07	1283	412.88	1086	12 788.04	281		
967	广发证券股份有限公司邯郸陵园路证券营业部	37 976.42	15 794.11	2293	14 089.26	42	8 093.05	680		
968	国金证券股份有限公司上海长宁区长宁路证券营业部	37 919.28	22 997.52	1432	179.43	2124	14 742.33	212		
969	安信证券股份有限公司北京远大路证券营业部	37 888.06	32 933.50	858	826.21	587	4 128.35	1665		
970	长城证券股份有限公司北京阜成门外大街证券营业部	37 872.29	31 872.04	894	1 306.44	413	4 693.82	1450		
971	中国银河证券股份有限公司福州东水路证券营业部	37 865.71	29 057.41	1032	692.21	688	8 116.09	678		
972	长江证券股份有限公司上海徐汇区斜土路证券营业部	37 853.40	27 304.06	1130	421.36	1070	10 127.98	449		
973	西南证券股份有限公司深圳滨河大道证券营业部	37 814.50	35 861.25	754	278.97	1496	1 674.28	3420		
974	中国银河证券股份有限公司南昌阳明路证券营业部	37 796.03	29 182.42	1023	125.37	2748	8 488.23	624		

(二)二○一九年证券营业部交易排名(续)

MEMBER BRANCH RANKING BY TRADING VALUE, 2019 (Continued)

百万元人民币, RMB Mil.

名次 Rank	营业部名称 Member Branches	总交易金额 Total Value	股票 Stocks 交易金额 Value	股票 Stocks 名次 Rank	基金 Funds 交易金额 Value	基金 Funds 名次 Rank	债券 Bonds 交易金额 Value	债券 Bonds 名次 Rank	其他 Others 交易金额 Value	其他 Others 名次 Rank
975	长江证券股份有限公司宜昌云集路证券营业部	37 782.82	31 341.21	916	253.27	1638	6 188.33	1016		
976	申万宏源证券有限公司上海闵行区碧江路证券营业部	37 766.47	25 943.87	1209	151.98	2416	11 670.62	346		
977	申万宏源证券有限公司上海徐汇区斜土路证券营业部	37 736.44	29 235.72	1020	289.77	1448	8 210.95	666		
978	广发证券股份有限公司上海民生路证券营业部	37 715.52	29 884.08	977	273.93	1518	7 557.51	758		
979	长城证券股份有限公司重庆观音桥步行街证券营业部	37 700.69	33 852.35	828	202.82	1931	3 645.53	1896		
980	申万宏源证券有限公司上海宝山区同泰路证券营业部	37 679.89	27 989.57	1090	153.57	2390	9 536.75	515		
981	中信建投证券股份有限公司广州中山三路证券营业部	37 675.89	33 091.15	852	343.26	1271	4 241.47	1609		
982	长江证券股份有限公司广州天河北路证券营业部	37 660.89	33 410.49	839	483.32	937	3 767.08	1838		
983	招商证券股份有限公司佛山季华五路证券营业部	37 619.63	31 701.86	902	615.11	762	5 302.66	1250		
984	方正证券股份有限公司义乌北门街证券营业部	37 550.21	35 632.38	764	117.62	2870	1 800.21	3280		
985	广发证券股份有限公司武汉建设大道证券营业部	37 547.26	30 667.79	942	177.80	2139	6 701.67	893		
986	广发证券股份有限公司温州瓯江路证券营业部	37 513.41	32 207.96	879	423.32	1068	4 882.14	1384		
987	东吴证券股份有限公司苏州竹辉路证券营业部	37 432.40	26 241.37	1195	85.39	3517	11 105.64	382		
988	广发证券股份有限公司珠海凤凰北路证券营业部	37 419.62	29 699.53	993	212.27	1878	7 507.82	766		
989	长江证券股份有限公司十堰人民北路证券营业部	37 381.56	31 725.32	899	139.38	2563	5 516.86	1187		
990	长江证券股份有限公司北京新源里证券营业部	37 376.73	30 078.88	969	152.18	2410	7 145.67	814		
991	安信证券股份有限公司河源中山大道证券营业部	37 351.75	33 094.67	851	153.72	2384	4 103.35	1675		
992	东海证券股份有限公司洛阳中州东路证券营业部	37 342.50	18 296.25	1953	14 353.32	41	4 692.94	1451		
993	华泰证券股份有限公司宿迁洪泽湖路证券营业部	37 277.02	31 027.31	929	597.42	779	5 652.30	1148		
994	中国中金财富证券有限公司广州体育东路证券营业部	37 276.43	32 215.35	878	222.47	1827	4 838.61	1395		
995	华西证券股份有限公司南充涪江路证券营业部	37 272.87	30 768.24	937	190.50	2023	6 314.14	991		
996	广发证券股份有限公司广州昌岗中路证券营业部	37 180.12	28 211.45	1079	799.13	610	8 169.54	670		
997	中国银河证券股份有限公司汕头金砂路证券营业部	37 133.35	30 241.66	961	186.49	2051	6 705.20	892		
998	华泰证券股份有限公司无锡梁清路证券营业部	37 088.01	28 827.07	1047	274.29	1516	7 986.65	695		
999	招商证券股份有限公司广州华穗路证券营业部	37 070.70	32 527.39	870	937.74	538	3 605.57	1922		
1000	申万宏源证券有限公司上海浦东新区陆家嘴环路证券营业部	37 062.13	28 590.18	1057	871.66	567	7 600.29	753		
1001	海通证券股份有限公司宁波中山东路证券营业部	37 059.57	34 730.94	794	305.40	1392	2 023.23	3027		
1002	广发证券股份有限公司上海中山北二路证券营业部	37 036.37	21 349.81	1613	242.79	1696	15 443.77	191		
1003	招商证券股份有限公司上海陆家嘴东路证券营业部	36 992.47	32 758.75	862	473.75	958	3 759.97	1839		
1004	中信建投证券股份有限公司苏州工业园区星海街证券营业部	36 974.37	34 023.65	823	198.77	1966	2 751.95	2458		
1005	中信证券(山东)有限责任公司烟威分公司	36 954.14	33 937.81	826	297.04	1423	2 719.29	2484		
1006	华鑫证券有限责任公司上海松江证券营业部	36 904.79	29 338.29	1013	210.11	1892	7 356.40	791		
1007	申万宏源证券有限公司北京劲松九区证券营业部	36 885.58	31 318.31	917	261.94	1583	5 305.33	1248		
1008	安信证券股份有限公司上海杨高南路证券营业部	36 843.62	28 221.34	1078	1 671.95	341	6 950.33	854		
1009	申万宏源证券有限公司上海杨浦区黄兴路证券营业部	36 837.38	24 646.26	1298	209.09	1898	11 982.04	329		
1010	国泰君安证券股份有限公司上海虹口区大连路证券营业部	36 802.06	23 782.97	1368	363.60	1214	12 655.49	292		
1011	华泰证券股份有限公司岳阳五里牌证券营业部	36 796.17	32 675.34	867	183.57	2075	3 937.27	1749		
1012	天风证券股份有限公司上海浦明路证券营业部	36 795.98	35 669.29	760	166.29	2235	960.39	4602		
1013	申万宏源证券有限公司上海奉贤区人民中路证券营业部	36 784.19	31 099.53	923	165.05	2250	5 519.61	1185		
1014	东方证券股份有限公司上海宝山区长江西路证券营业部	36 681.91	22 147.60	1510	111.97	2966	14 422.34	223		
1015	国都证券股份有限公司北京阜外大街证券营业部	36 647.57	31 397.49	915	326.37	1323	4 923.72	1366		
1016	西藏东方财富证券股份有限公司北京陶然亭路证券营业部	36 643.60	29 834.78	982	401.91	1106	6 406.91	967		
1017	中国银河证券股份有限公司杭州绍兴路证券营业部	36 628.92	30 398.99	955	145.53	2500	6 084.39	1042		
1018	广发证券股份有限公司南昌北京西路证券营业部	36 597.70	29 720.69	991	117.94	2861	6 759.07	886		
1019	中信证券股份有限公司杭州迎宾路证券营业部	36 581.10	35 178.69	780	197.02	1979	1 205.38	4126		
1020	中国银河证券股份有限公司广州东风中路证券营业部	36 552.19	30 625.75	945	1 302.84	416	4 623.60	1471		
1021	中国银河证券股份有限公司广州中山二路证券营业部	36 547.95	29 169.90	1025	1 352.84	405	6 025.22	1050		
1022	申万宏源证券有限公司厦门分公司	36 512.80	30 052.85	971	252.68	1643	6 207.27	1010		
1023	平安证券股份有限公司佛山季华四路证券营业部	36 495.51	33 203.89	850	375.20	1184	2 916.42	2333		
1024	海通证券股份有限公司淄博通济街证券营业部	36 432.00	32 700.41	866	364.74	1211	3 366.85	2055		
1025	中信证券股份有限公司绍兴分公司	36 404.63	33 490.43	836	115.80	2896	2 798.39	2424		
1026	申万宏源西部证券有限公司乌鲁木齐北京南路证券营业部	36 381.10	30 408.00	952	144.66	2507	5 828.44	1101		
1027	西南证券股份有限公司上海普陀区宜君路证券营业部	36 379.13	18 904.28	1872	96.28	3281	17 378.57	147		
1028	华福证券有限责任公司安溪民主路证券营业部	36 329.93	25 914.97	1211	5 522.45	141	4 892.51	1379		
1029	第一创业证券股份有限公司广州分公司	36 290.54	4 590.38	5425	371.37	1192	31 328.79	37		
1030	招商证券股份有限公司南宁金湖路证券营业部	36 249.37	31 889.70	892	134.51	2625	4 225.17	1617		
1031	财通证券股份有限公司嘉兴禾兴南路证券营业部	36 249.04	32 658.15	868	415.72	1082	3 175.17	2180		
1032	国信证券股份有限公司惠州承修二路证券营业部	36 201.58	32 295.69	873	164.57	2256	3 741.33	1846		
1033	长江证券股份有限公司北京万柳东路证券营业部	36 171.29	30 110.08	967	548.09	840	5 513.12	1189		
1034	国泰君安证券股份有限公司宜昌珍珠路证券营业部	36 159.51	30 310.91	958	263.33	1572	5 585.26	1164		
1035	中泰证券股份有限公司济宁古槐路证券营业部	36 106.66	29 568.34	1004	179.89	2116	6 358.43	983		

(二)二○一九年证券营业部交易排名(续)

MEMBER BRANCH RANKING BY TRADING VALUE, 2019 (Continued)

百万元人民币, RMB Mil.

名次 Rank	营业部名称 Member Branches	总交易金额 Total Value	股票 Stocks 交易金额 Value	股票 Stocks 名次 Rank	基金 Funds 交易金额 Value	基金 Funds 名次 Rank	债券 Bonds 交易金额 Value	债券 Bonds 名次 Rank	其他 Others 交易金额 Value	其他 Others 名次 Rank
1036	中原证券股份有限公司许昌分公司	36 092.60	33 226.11	849	245.92	1679	2 620.57	2546		
1037	国泰君安证券股份有限公司上海四平路证券营业部	36 051.08	23 876.22	1357	376.83	1178	11 798.04	338		
1038	长江证券股份有限公司上海番禺路证券营业部	36 032.17	25 462.55	1237	281.28	1484	10 288.33	433		
1039	申万宏源证券有限公司上海黄浦区新昌路证券营业部	35 982.97	24 746.06	1289	365.96	1208	10 870.94	391		
1040	方正证券股份有限公司岳阳东茅岭证券营业部	35 969.31	32 972.04	854	130.43	2680	2 866.85	2367		
1041	兴业证券股份有限公司福州工业路证券营业部	35 966.58	26 255.84	1191	1 247.85	435	8 462.88	628		
1042	光大证券股份有限公司杭州延安路证券营业部	35 947.73	31 922.64	890	287.09	1463	3 738.00	1848		
1043	东吴证券股份有限公司昆山环城北路证券营业部	35 889.67	28 291.04	1076	103.57	3120	7 495.06	769		
1044	华泰证券股份有限公司武汉友谊大道证券营业部	35 880.63	28 578.20	1058	148.49	2460	7 153.93	813		
1045	西南证券股份有限公司重庆渝碚路证券营业部	35 880.48	26 953.15	1150	173.04	2179	8 754.29	586		
1046	中泰证券股份有限公司淄博临淄大道证券营业部	35 821.23	28 382.87	1071	491.11	923	6 947.25	855		
1047	华福证券有限责任公司连江丹凤东路证券营业部	35 797.62	22 227.84	1504	11 312.54	56	2 257.24	2814		
1048	国泰君安证券股份有限公司海口国贸大道证券营业部	35 777.63	33 953.53	825	115.71	2898	1 708.39	3386		
1049	恒泰证券股份有限公司杭州凤起路证券营业部	35 771.49	26 695.24	1163	182.79	2086	8 893.46	568		
1050	中国银河证券股份有限公司厦门民族路证券营业部	35 762.57	30 219.85	962	1 379.54	398	4 163.18	1650		
1051	西南证券股份有限公司北京北三环中路证券营业部	35 755.48	30 008.73	972	193.15	1998	5 553.61	1176		
1052	长城证券股份有限公司武汉云林街证券营业部	35 694.75	30 134.28	965	598.21	776	4 962.25	1355		
1053	长城证券股份有限公司青岛台东一路证券营业部	35 551.53	23 150.77	1422	9 917.23	69	2 483.53	2643		
1054	国都证券股份有限公司北京北三环中路证券营业部	35 523.23	32 843.48	861	73.64	3815	2 606.11	2562		
1055	中信证券股份有限公司北京中关村大街证券营业部	35 492.85	31 850.44	895	250.31	1656	3 392.10	2035		
1056	申万宏源证券有限公司深圳金田路证券营业部	35 487.63	33 249.07	848	1 041.87	491	1 196.69	4142		
1057	东兴证券股份有限公司三明列东街证券营业部	35 448.61	29 045.49	1034	180.35	2109	6 222.77	1007		
1058	广发证券股份有限公司石家庄槐安东路证券营业部	35 410.14	26 828.20	1155	300.78	1409	8 281.16	654		
1059	东海证券股份有限公司洛阳青岛路证券营业部	35 312.73	25 329.16	1246	382.13	1164	9 601.44	508		
1060	光大证券股份有限公司深圳新园路证券营业部	35 303.78	27 789.54	1102	108.84	3009	7 405.39	781		
1061	国泰君安证券股份有限公司泉州云鹿路证券营业部	35 286.49	32 219.77	877	186.74	2048	2 879.97	2357		
1062	世纪证券有限责任公司南昌北京西路证券营业部	35 248.48	29 152.20	1026	70.55	3917	6 025.73	1049		
1063	光大证券股份有限公司佛山绿景路证券营业部	35 240.59	33 311.27	842	112.06	2965	1 817.26	3260		
1064	申万宏源证券有限公司上海杨浦区平凉路证券营业部	35 199.76	20 805.75	1667	75.54	3764	14 318.48	228		
1065	中银国际证券股份有限公司上海欧阳路证券营业部	35 192.78	22 613.53	1470	225.08	1809	12 354.17	310		
1066	中山证券有限责任公司深南分公司	35 185.12	22 703.87	1462	115.29	2903	12 365.96	307		
1067	中国中金财富证券有限公司郑州建设路证券营业部	35 154.57	28 900.15	1044	257.62	1608	5 996.80	1055		
1068	国泰君安证券股份有限公司汕头金砂路证券营业部	35 137.87	27 571.93	1116	433.90	1048	7 132.03	819		
1069	华泰证券股份有限公司湖北分公司	35 131.75	29 299.80	1016	251.59	1647	5 580.35	1166		
1070	安信证券股份有限公司茂名西粤南路证券营业部	35 116.39	24 759.04	1287	232.49	1760	10 124.85	450		
1071	财达证券股份有限公司沧州广场街证券营业部	35 092.51	28 980.08	1040	229.36	1780	5 883.07	1086		
1072	中信建投证券股份有限公司北京农大南路证券营业部	35 060.30	30 631.13	943	199.94	1953	4 229.24	1614		
1073	华泰证券股份有限公司连云港通灌南路证券营业部	34 993.87	30 113.80	966	132.14	2655	4 747.94	1429		
1074	广发证券股份有限公司沧州黄河东路证券营业部	34 983.58	25 324.78	1248	4 684.51	159	4 974.29	1350		
1075	华泰证券股份有限公司武汉首义路证券营业部	34 913.02	28 193.22	1082	164.02	2262	6 555.78	932		
1076	广发证券股份有限公司长沙五一路证券营业部	34 873.24	30 814.29	934	150.82	2430	3 908.14	1766		
1077	恒泰证券股份有限公司上海吴淞路证券营业部	34 794.58	22 295.43	1499	428.27	1059	12 070.88	325		
1078	国泰君安证券股份有限公司深圳松岗证券营业部	34 788.61	33 451.71	838	112.77	2954	1 224.13	4094		
1079	中泰证券股份有限公司上海新松江路证券营业部	34 750.01	31 468.74	912	39.79	5106	3 241.49	2131		
1080	中国国际金融股份有限公司云浮新兴东堤北路证券营业部	34 747.80	31 829.39	897	23.10	6187	2 895.31	2349		
1081	安信证券股份有限公司佛山三水三兴路证券营业部	34 743.71	24 541.03	1304	149.69	2444	10 052.98	457		
1082	广发证券股份有限公司中山兴中道证券营业部	34 736.64	26 586.37	1174	192.66	2004	7 957.62	699		
1083	首创证券有限责任公司上海共和新路证券营业部	34 731.02	20 093.72	1740	165.23	2247	14 472.07	221		
1084	广发证券股份有限公司清远连江路证券营业部	34 729.98	27 946.18	1091	150.81	2431	6 632.99	910		
1085	申万宏源证券有限公司苏州吴中西路证券营业部	34 616.78	29 749.01	990	114.12	2925	4 753.65	1427		
1086	东吴证券股份有限公司苏州干将东路证券营业部	34 595.92	23 334.22	1408	89.29	3436	11 172.41	374		
1087	湘财证券股份有限公司上海江宁路证券营业部	34 577.15	21 894.80	1540	749.70	639	11 932.66	331		
1088	方正证券股份有限公司杭州延安路证券营业部	34 577.05	29 402.56	1010	388.26	1149	4 786.23	1412		
1089	平安证券股份有限公司珠海园林路证券营业部	34 573.44	31 528.43	909	279.43	1493	2 765.58	2446		
1090	申万宏源证券有限公司上海静安区延长中路证券营业部	34 570.49	23 025.00	1429	153.53	2392	11 391.96	363		
1091	招商证券股份有限公司沈阳兴工街证券营业部	34 567.18	29 288.70	1017	1 078.57	482	4 199.91	1627		
1092	中国中金财富证券有限公司绵阳临园路证券营业部	34 563.66	28 573.97	1059	249.90	1658	5 739.79	1126		
1093	中国银河证券股份有限公司汕头澄海证券营业部	34 560.51	32 150.10	882	125.71	2742	2 284.70	2793		
1094	海通证券股份有限公司西安西新街证券营业部	34 558.46	29 778.75	986	356.53	1232	4 423.17	1543		
1095	中信建投证券股份有限公司天津解放南路证券营业部	34 554.19	28 599.51	1056	275.08	1510	5 679.60	1141		
1096	招商证券股份有限公司苏州华池街证券营业部	34 545.74	30 546.21	948	287.31	1459	3 712.22	1869		

(二)二○一九年证券营业部交易排名(续)

MEMBER BRANCH RANKING BY TRADING VALUE, 2019 (Continued)

百万元人民币, RMB Mil.

名次 Rank	营业部名称 Member Branches	总交易金额 Total Value	股票 Stocks 交易金额 Value	股票 Stocks 名次 Rank	基金 Funds 交易金额 Value	基金 Funds 名次 Rank	债券 Bonds 交易金额 Value	债券 Bonds 名次 Rank	其他 Others 交易金额 Value	其他 Others 名次 Rank
1097	长江证券股份有限公司武汉彭刘杨路证券营业部	34 528.03	27 637.81	1110	284.53	1470	6 605.70	917		
1098	广发证券股份有限公司北京朝阳门证券营业部	34 506.67	26 742.44	1160	212.38	1877	7 551.85	759		
1099	光大证券股份有限公司宁波孝闻街证券营业部	34 497.73	29 408.23	1009	141.38	2545	4 948.12	1359		
1100	华福证券有限责任公司福州湖东路证券营业部	34 456.16	5 848.51	4814	27 766.82	23	840.83	4910		
1101	国泰君安证券股份有限公司南京金融城证券营业部	34 446.03	29 246.75	1018	1 100.09	470	4 099.19	1679		
1102	万联证券股份有限公司衡阳证券营业部	34 423.54	29 761.06	988	119.82	2834	4 542.66	1495		
1103	广发证券股份有限公司深圳后海证券营业部	34 370.57	29 887.58	976	268.90	1541	4 214.09	1624		
1104	广发证券股份有限公司深圳高新南一道证券营业部	34 347.66	31 303.15	919	234.81	1746	2 809.70	2410		
1105	中信建投证券股份有限公司天津育梁道证券营业部	34 345.88	31 413.20	914	160.49	2301	2 772.18	2445		
1106	华泰证券股份有限公司武汉中央商务区珠江路证券营业部	34 341.56	27 849.84	1100	352.20	1247	6 139.53	1025		
1107	东莞证券股份有限公司深圳后海中心路证券营业部	34 287.20	29 619.97	1001	955.36	530	3 711.86	1870		
1108	广发证券股份有限公司上海张江路证券营业部	34 283.34	27 703.11	1109	263.17	1575	6 317.06	989		
1109	安信证券股份有限公司嘉兴纺工路证券营业部	34 275.81	27 704.15	1108	151.81	2420	6 419.84	964		
1110	申万宏源证券有限公司眉山湖滨路证券营业部	34 270.93	31 060.67	925	118.28	2856	3 091.97	2221		
1111	华创证券有限责任公司贵阳北京路证券营业部	34 232.52	27 287.62	1132	145.14	2503	6 799.76	879		
1112	中信证券股份有限公司海盐河滨西路证券营业部	34 226.06	30 793.91	936	641.21	731	2 790.94	2428		
1113	中信证券股份有限公司桐乡复兴北路证券营业部	34 209.65	31 598.06	905	624.13	751	1 987.45	3065		
1114	东北证券股份有限公司江阴滨江东路证券营业部	34 145.22	27 329.74	1127	867.16	570	5 948.32	1068		
1115	申万宏源西部证券有限公司盐城解放南路证券营业部	34 142.09	31 976.17	887	152.35	2406	2 013.57	3034		
1116	国泰君安证券股份有限公司上海礼泉路证券营业部	34 129.61	24 392.31	1314	1 216.83	441	8 520.47	615		
1117	德邦证券股份有限公司上海志丹路证券营业部	34 098.22	17 014.34	2109	81.33	3614	17 002.56	155		
1118	长江证券股份有限公司西安太白北路营业部	34 096.89	25 205.19	1256	525.77	868	8 365.94	640		
1119	华福证券有限责任公司仙游尚书街证券营业部	34 063.18	23 191.93	1417	8 289.84	88	2 581.40	2580		
1120	华鑫证券有限责任公司上海自贸试验区分公司	34 050.04	27 309.33	1129	2 663.05	256	4 077.66	1687		
1121	东吴证券股份有限公司常熟商城中路证券营业部	34 039.27	27 757.01	1104	180.93	2103	6 101.32	1038		
1122	银泰证券有限责任公司无锡兴源北路证券营业部	34 028.76	25 511.36	1234	112.40	2960	8 405.01	636		
1123	华泰证券股份有限公司海口国兴大道证券营业部	34 009.88	27 033.05	1141	81.02	3622	6 895.81	866		
1124	广发证券股份有限公司乌鲁木齐北京南路证券营业部	33 997.05	26 125.96	1200	220.42	1837	7 650.67	750		
1125	东方证券股份有限公司上海浦东新区南门大街证券营业部	33 994.36	27 368.34	1126	128.36	2700	6 497.65	944		
1126	西藏东方财富证券股份有限公司温州车站大道证券营业部	33 993.17	32 264.83	875	72.33	3859	1 656.02	3443		
1127	平安证券股份有限公司陕西分公司	33 976.75	30 367.96	956	354.92	1235	3 253.88	2117		
1128	财通证券股份有限公司杭州金城路证券营业部	33 971.26	29 891.89	975	144.64	2508	3 934.74	1750		
1129	东吴证券股份有限公司苏州胥江路证券营业部	33 968.32	24 841.05	1282	2 639.08	260	6 488.20	945		
1130	申万宏源西部证券有限公司深圳彩田路证券营业部	33 915.53	29 621.90	1000	712.87	665	3 580.76	1937		
1131	华泰证券股份有限公司南京分公司	33 914.91	29 234.54	1021	498.83	912	4 181.53	1636		
1132	中国中金财富证券有限公司南昌叠山路证券营业部	33 910.64	29 238.25	1019	76.89	3726	4 595.51	1479		
1133	财通证券股份有限公司杭州江滨西大道证券营业部	33 910.23	29 997.99	973	284.65	1468	3 627.58	1912		
1134	万联证券股份有限公司广州寺右新马路证券营业部	33 881.56	27 606.37	1113	178.17	2135	6 097.02	1039		
1135	中国银河证券股份有限公司佛山顺德大良证券营业部	33 848.68	27 455.81	1118	416.19	1080	5 976.68	1059		
1136	华泰证券股份有限公司南宁中泰路证券营业部	33 789.29	24 812.26	1284	313.11	1369	8 663.91	596		
1137	华西证券股份有限公司成都西玉龙街证券营业部	33 760.39	27 428.77	1119	176.94	2149	6 154.69	1021		
1138	兴业证券股份有限公司武汉新华路证券营业部	33 755.63	27 867.07	1099	246.88	1671	5 641.68	1151		
1139	长江证券股份有限公司深圳红荔路证券营业部	33 739.74	31 540.28	908	153.57	2388	2 045.88	2996		
1140	中国银河证券股份有限公司武汉澳门路证券营业部	33 693.24	28 209.54	1080	650.83	718	4 832.87	1397		
1141	华泰证券股份有限公司南通通州人民路证券营业部	33 647.43	26 834.09	1154	352.62	1245	6 460.72	952		
1142	安信证券股份有限公司佛山顺德容奇大道证券营业部	33 646.96	28 769.00	1050	268.47	1543	4 609.49	1474		
1143	广发证券股份有限公司广州花城大道证券营业部	33 629.70	27 419.40	1121	361.59	1220	5 848.72	1095		
1144	中原证券股份有限公司郑州分公司	33 615.25	29 418.26	1008	255.22	1624	3 941.77	1747		
1145	华泰证券股份有限公司常州分公司	33 615.16	31 941.35	889	229.51	1779	1 444.30	3716		
1146	广发证券股份有限公司哈尔滨学府路证券营业部	33 592.95	24 852.56	1281	129.51	2690	8 610.88	605		
1147	方正证券股份有限公司长沙黄兴中路证券营业部	33 587.81	30 902.28	931	114.04	2927	2 571.49	2586		
1148	安信证券股份有限公司上海虹桥路证券营业部	33 579.47	24 474.01	1307	281.77	1481	8 823.69	575		
1149	中信建投证券股份有限公司厦门环城西路证券营业部	33 574.39	31 481.22	911	109.05	3005	1 984.12	3069		
1150	申万宏源证券有限公司扬州扬子江中路证券营业部	33 550.58	30 628.77	944	53.96	4488	2 867.86	2366		
1151	广发证券股份有限公司肇庆新元北路证券营业部	33 517.94	24 441.23	1312	137.49	2591	8 939.22	561		
1152	兴业证券股份有限公司福清清昌大道证券营业部	33 474.30	23 121.13	1423	7 135.13	102	3 218.05	2147		
1153	中国银河证券股份有限公司北京朝阳门北大街证券营业部	33 451.35	26 673.68	1164	3 001.01	231	3 776.67	1834		
1154	华鑫证券有限责任公司杭州飞云江路证券营业部	33 447.72	31 250.15	920	358.42	1227	1 839.15	3229		
1155	方正证券股份有限公司长沙芙蓉中路证券营业部;	33 441.18	31 313.90	918	72.26	3861	2 055.01	2988		
1156	中信建投证券股份有限公司南昌榕门路证券营业部	33 432.74	30 270.53	960	153.81	2381	3 008.40	2269		
1157	华创证券有限责任公司贵阳中华北路证券营业部	33 398.19	26 276.34	1187	268.39	1544	6 853.46	871		

(二)二○一九年证券营业部交易排名(续)

MEMBER BRANCH RANKING BY TRADING VALUE, 2019 (Continued)

百万元人民币, RMB Mil.

名次 Rank	营业部名称 Member Branches	总交易金额 Total Value	股票 Stocks 交易金额 Value	股票 Stocks 名次 Rank	基金 Funds 交易金额 Value	基金 Funds 名次 Rank	债券 Bonds 交易金额 Value	债券 Bonds 名次 Rank	其他 Others 交易金额 Value	其他 Others 名次 Rank
1158	海通证券股份有限公司上海合肥路证券营业部	33 356.95	25 218.18	1254	392.80	1136	7 745.97	731		
1159	中信证券(山东)有限责任公司青岛分公司	33 347.98	29 626.00	999	712.66	666	3 009.31	2268		
1160	平安证券股份有限公司乌鲁木齐人民路证券营业部	33 338.22	30 688.44	941	98.45	3236	2 551.33	2595		
1161	南京证券股份有限公司镇江中山东路证券营业部	33 323.45	28 904.59	1043	155.30	2359	4 263.56	1601		
1162	长江证券股份有限公司武汉胜利街证券营业部	33 318.42	27 247.87	1136	138.75	2574	5 931.80	1075		
1163	中国中金财富证券有限公司扬州邗江北路证券营业部	33 310.51	29 375.84	1011	101.09	3172	3 833.58	1801		
1164	海通证券股份有限公司鞍山二道街证券营业部	33 298.65	28 565.69	1061	202.93	1928	4 530.03	1500		
1165	中国银河证券股份有限公司上海东宝兴路证券营业部	33 278.60	24 368.00	1316	489.62	928	8 420.99	635		
1166	华林证券股份有限公司鹤山东升路证券营业部	33 276.20	25 045.92	1268	79.15	3674	8 151.13	671		
1167	东吴证券股份有限公司苏州吴中区木渎镇证券营业部	33 221.92	30 288.04	959	182.20	2092	2 751.68	2459		
1168	安信证券股份有限公司广州琶洲大道证券营业部	33 211.86	28 526.90	1064	200.64	1946	4 484.33	1523		
1169	浙商证券股份有限公司绍兴金柯桥大道证券营业部	33 179.61	28 568.11	1060	141.75	2540	4 469.75	1530		
1170	浙商证券股份有限公司宁波四明中路证券营业部	33 165.37	28 657.39	1053	261.63	1585	4 246.35	1607		
1171	海通证券股份有限公司上海周家嘴路证券营业部	33 148.41	16 889.85	2126	5 593.82	139	10 664.74	405		
1172	中信证券股份有限公司福州湖东路证券营业部	33 136.93	32 201.88	880	122.09	2803	812.97	4980		
1173	广发证券股份有限公司肇庆星湖大道证券营业部	33 106.86	25 242.20	1252	329.19	1312	7 535.46	762		
1174	方正证券股份有限公司北京阜外大街证券营业部	33 103.71	25 841.91	1217	259.42	1602	7 002.38	848		
1175	中信证券股份有限公司中山中山四路证券营业部	33 089.69	30 730.04	939	393.70	1134	1 965.94	3087		
1176	中国中金财富证券有限公司北京朝阳路证券营业部	33 088.27	28 390.32	1069	173.93	2168	4 524.02	1504		
1177	安信证券股份有限公司广州分公司	33 041.75	30 950.40	930	203.03	1926	1 888.32	3177		
1178	东北证券股份有限公司上海北艾路证券营业部	33 034.63	18 812.35	1884	133.96	2632	14 088.31	238		
1179	国海证券股份有限公司梧州大学路证券营业部	33 006.52	11 490.96	3085	19 578.08	30	1 937.48	3114		
1180	中原证券股份有限公司漯河分公司	32 992.56	25 208.23	1255	3 484.85	209	4 299.48	1578		
1181	广州证券股份有限公司广州增城夏街大道证券营业部	32 982.82	26 255.14	1192	202.99	1927	6 524.69	940		
1182	广发证券股份有限公司辽阳民主路证券营业部	32 926.36	24 951.21	1276	172.04	2190	7 803.11	721		
1183	华泰证券股份有限公司镇江丹徒谷阳大道证券营业部	32 917.67	28 706.07	1051	342.95	1272	3 868.65	1784		
1184	方正证券股份有限公司杭州南山路证券营业部	32 896.09	27 254.92	1134	311.76	1376	5 329.41	1241		
1185	国元证券股份有限公司上海虹桥路证券营业部	32 890.93	28 564.69	1062	362.97	1215	3 963.27	1738		
1186	中信证券股份有限公司温州分公司	32 855.91	31 055.25	927	479.19	942	1 321.48	3923		
1187	湘财证券股份有限公司上海共和新路证券营业部	32 852.15	19 883.45	1767	242.82	1695	12 725.88	287		
1188	海通证券股份有限公司昆明东风西路证券营业部	32 841.55	26 772.84	1159	335.87	1291	5 732.84	1130		
1189	东方证券股份有限公司上海杨浦区长阳路证券营业部	32 835.20	18 463.55	1926	187.99	2042	14 183.67	236		
1190	申万宏源西部证券有限公司上海徐汇区宜山路证券营业部	32 825.45	20 196.70	1727	85.32	3518	12 543.43	296		
1191	东兴证券股份有限公司北京北四环中路证券营业部	32 798.47	26 398.11	1183	1 036.32	495	5 364.05	1229		
1192	海通证券股份有限公司南京常府街证券营业部	32 785.44	29 061.14	1031	199.94	1952	3 524.35	1968		
1193	中泰证券股份有限公司太原长治路证券营业部	32 762.09	29 596.42	1003	13.34	7178	3 152.33	2191		
1194	中国银河证券股份有限公司上海浦东新区博华路证券营业部	32 744.03	23 889.86	1356	186.19	2053	8 667.98	595		
1195	中信证券股份有限公司南昌贤士一路证券营业部	32 737.19	29 802.30	985	149.87	2441	2 785.01	2434		
1196	海通证券股份有限公司上海天平路证券营业部	32 711.55	23 817.50	1365	395.39	1125	8 498.67	622		
1197	广发证券股份有限公司荆州江津路证券营业部	32 706.06	25 402.16	1241	237.64	1728	7 066.26	834		
1198	华林证券股份有限公司江门港口路证券营业部	32 683.36	23 432.96	1402	179.31	2125	9 071.09	546		
1199	国信证券股份有限公司烟台南大街证券营业部	32 632.20	28 301.87	1075	161.31	2291	4 169.03	1642		
1200	国泰君安证券股份有限公司上海江场路证券营业部	32 628.24	22 881.50	1448	171.14	2192	9 575.60	512		
1201	东兴证券股份有限公司南平滨江中路证券营业部	32 616.91	28 336.74	1073	240.53	1707	4 039.64	1709		
1202	财达证券股份有限公司唐山龙泽路证券营业部	32 615.49	26 054.11	1203	97.59	3251	6 463.79	950		
1203	国海证券股份有限公司南宁新民路证券营业部	32 614.52	29 082.16	1030	182.89	2083	3 349.46	2066		
1204	安信证券股份有限公司佛山南海大道证券营业部	32 584.72	27 791.24	1101	524.76	870	4 268.72	1599		
1205	方正证券股份有限公司娄底南贸西街证券营业部	32 582.17	30 421.48	951	91.31	3385	2 069.38	2975		
1206	招商证券股份有限公司桂林中山北路证券营业部	32 576.28	27 778.60	1103	304.27	1395	4 493.41	1513		
1207	华泰证券股份有限公司长春自由大路证券营业部	32 553.04	23 968.18	1348	279.94	1490	8 304.92	647		
1208	长江证券股份有限公司成都东大街证券营业部	32 549.92	24 956.57	1275	312.45	1374	7 280.91	797		
1209	华福证券有限责任公司长乐吴航路证券营业部	32 523.73	22 515.68	1478	6 588.02	114	3 420.03	2018		
1210	海通证券股份有限公司深圳景田路证券营业部	32 449.97	23 473.39	1398	151.86	2419	8 824.72	574		
1211	方正证券股份有限公司杭州庆春东路证券营业部	32 407.51	29 609.37	1002	131.40	2667	2 666.74	2513		
1212	平安证券股份有限公司厦门国际金融中心证券营业部	32 404.35	30 466.90	950	597.23	780	1 340.23	3881		
1213	中信证券股份有限公司东莞东城路证券营业部	32 396.18	28 014.28	1088	218.39	1850	4 163.50	1649		
1214	招商证券股份有限公司柳州解放北路证券营业部	32 339.18	27 877.13	1098	165.40	2244	4 296.65	1581		
1215	国泰君安证券股份有限公司上海九江路证券营业部	32 337.15	24 186.73	1329	891.86	560	7 258.56	803		
1216	安信证券股份有限公司北京阜成门证券营业部	32 320.16	16 591.60	2173	395.41	1124	15 333.15	195		
1217	中国中金财富证券有限公司湛江乐山路证券营业部	32 316.48	29 019.14	1036	180.70	2105	3 116.64	2208		
1218	东兴证券股份有限公司南昌赣江中大道证券营业部	32 268.93	27 750.29	1105	36.36	5303	4 482.27	1526		

(二)二○一九年证券营业部交易排名(续)

MEMBER BRANCH RANKING BY TRADING VALUE, 2019 (Continued)

百万元人民币, RMB Mil.

名次 Rank	营业部名称 Member Branches	总交易金额 Total Value	股票 Stocks 交易金额 Value	股票 Stocks 名次 Rank	基金 Funds 交易金额 Value	基金 Funds 名次 Rank	债券 Bonds 交易金额 Value	债券 Bonds 名次 Rank	其他 Others 交易金额 Value	其他 Others 名次 Rank
1219	国泰君安证券股份有限公司鹰潭环城西路证券营业部	32 260.31	28 208.03	1081	94.78	3306	3 957.50	1743		
1220	国海证券股份有限公司玉林人民东路证券营业部	32 255.43	28 269.48	1077	170.53	2197	3 815.42	1816		
1221	广发证券股份有限公司石家庄中山东路证券营业部	32 236.21	24 690.61	1295	436.33	1044	7 109.28	825		
1222	广发证券股份有限公司重庆科园一路证券营业部	32 232.09	27 010.41	1148	260.08	1598	4 961.60	1356		
1223	方正证券股份有限公司宁波解放北路证券营业部	32 212.04	18 273.53	1957	49.02	4693	13 889.50	246		
1224	海通证券股份有限公司上海闵行区吴中路证券营业部	32 199.15	27 325.98	1128	475.67	953	4 397.49	1551		
1225	国海证券股份有限公司梧州奥奇丽路证券营业部	32 198.55	17 450.32	2059	11 821.35	52	2 926.88	2324		
1226	中泰证券股份有限公司潍坊东风西街证券营业部	32 145.60	26 105.94	1202	1 478.71	375	4 560.95	1489		
1227	申万宏源证券有限公司福州鼓屏路证券营业部	32 075.90	25 420.92	1239	546.18	845	6 108.80	1035		
1228	中泰证券股份有限公司济南解放路证券营业部	32 030.84	28 841.46	1046	167.22	2227	3 022.17	2266		
1229	西南证券股份有限公司重庆第四分公司	32 028.93	26 656.40	1167	140.93	2550	5 231.60	1281		
1230	世纪证券有限责任公司抚州大公路证券营业部	32 025.05	25 542.52	1232	85.61	3510	6 396.92	969		
1231	兴业证券股份有限公司福州横屿路东泰禾证券营业部	32 017.39	17 341.23	2070	11 226.64	58	3 449.52	1999		
1232	中国中金财富证券有限公司上海复兴东路证券营业部	32 013.35	15 167.94	2395	1 482.54	373	15 362.86	192		
1233	开源证券股份有限公司西安长安路证券营业部	32 001.52	27 011.07	1146	113.80	2932	4 876.64	1385		
1234	中国银河证券股份有限公司南京上海路证券营业部	31 995.59	21 958.73	1534	2 668.66	255	7 368.21	788		
1235	光大证券股份有限公司象山县象山港路证券营业部	31 972.29	29 100.46	1029	143.15	2522	2 728.68	2477		
1236	申万宏源西部证券有限公司盐城解放北路证券营业部	31 933.83	27 406.58	1123	290.11	1446	4 237.14	1610		
1237	国泰君安证券股份有限公司乌鲁木齐新华北路证券营业部	31 911.29	26 525.56	1177	175.05	2160	5 210.68	1289		
1238	东吴证券股份有限公司吴江盛泽镇西环路证券营业部	31 889.59	28 533.42	1063	80.34	3645	3 275.83	2105		
1239	光大证券股份有限公司宁波奉化中山东路证券营业部	31 881.32	29 437.54	1006	456.30	997	1 987.48	3064		
1240	海通证券股份有限公司威海高山街证券营业部	31 879.05	29 033.39	1035	142.12	2535	2 703.54	2493		
1241	国泰君安证券股份有限公司深圳龙华壹成中心证券营业部	31 843.34	29 049.35	1033	1 107.48	467	1 686.51	3402		
1242	申万宏源证券有限公司宁波分公司	31 821.59	26 778.76	1157	252.16	1645	4 790.66	1408		
1243	信达证券股份有限公司盘锦兴隆台街证券部	31 803.45	25 962.12	1208	293.44	1434	5 547.89	1178		
1244	申万宏源西部证券有限公司杭州体育场路证券营业部	31 800.61	26 650.80	1168	230.69	1772	4 919.12	1367		
1245	方正证券股份有限公司台州邮电路证券营业部	31 797.86	27 416.55	1122	139.27	2567	4 242.04	1608		
1246	中信证券股份有限公司北京北苑证券营业部	31 795.05	28 100.91	1087	239.24	1717	3 454.90	1994		
1247	申万宏源证券有限公司上海杨浦区隆昌路证券营业部	31 792.69	16 171.57	2234	321.09	1336	15 300.03	196		
1248	光大证券股份有限公司福州五一北路证券营业部	31 791.76	27 010.76	1147	236.57	1736	4 544.44	1494		
1249	民生证券股份有限公司新乡和平路证券营业部	31 791.73	22 749.11	1458	231.95	1763	8 810.67	578		
1250	申万宏源证券有限公司靖江人民中路证券营业部	31 783.38	29 427.94	1007	178.97	2129	2 176.47	2880		
1251	广发证券股份有限公司湛江海滨大道证券营业部	31 772.53	25 614.86	1228	119.68	2838	6 037.99	1048		
1252	海通证券股份有限公司上海浦东南路证券营业部	31 769.09	23 763.96	1370	167.18	2228	7 837.96	714		
1253	国泰君安证券股份有限公司北京德外大街证券营业部	31 732.83	25 537.95	1233	193.37	1995	6 001.51	1054		
1254	中泰证券股份有限公司厦门鹭江道证券营业部	31 709.76	27 942.17	1092	86.80	3486	3 680.79	1886		
1255	长江证券股份有限公司杭州西湖大道证券营业部	31 693.54	26 278.30	1186	183.06	2079	5 232.18	1280		
1256	华福证券有限责任公司厦门分公司	31 649.60	25 548.14	1231	4 716.66	155	1 384.80	3803		
1257	中国银河证券股份有限公司武汉武珞路证券营业部	31 614.98	28 111.76	1086	103.02	3131	3 400.20	2031		
1258	国泰君安证券股份有限公司吉林松江路证券营业部	31 595.93	28 333.97	1074	79.47	3662	3 182.49	2174		
1259	中信建投证券股份有限公司南京江宁金箔路证券营业部	31 587.00	27 016.25	1143	93.35	3345	4 477.40	1528		
1260	华安证券股份有限公司黄山分公司	31 580.76	26 631.35	1170	75.72	3760	4 873.69	1388		
1261	中泰证券股份有限公司天津红旗路证券营业部	31 559.31	28 976.88	1041	176.05	2154	2 406.38	2690		
1262	广发证券股份有限公司珠海情侣中路证券营业部	31 522.36	28 418.65	1066	55.55	4431	3 048.17	2247		
1263	中国银河证券股份有限公司深圳福华一路证券营业部	31 514.27	19 951.42	1757	163.53	2266	11 399.31	362		
1264	华泰证券股份有限公司泉州九一街证券营业部	31 500.07	27 912.77	1096	436.95	1042	3 150.35	2194		
1265	东方证券股份有限公司杭州龙井路证券营业部	31 495.40	29 347.88	1012	72.78	3847	2 074.74	2970		
1266	东兴证券股份有限公司福州斗西路证券营业部	31 480.63	24 701.64	1293	158.61	2324	6 620.37	912		
1267	安信证券股份有限公司深圳红荔西路证券营业部	31 462.57	29 660.43	996	100.66	3177	1 701.48	3390		
1268	华泰证券股份有限公司黄冈赤壁大道证券营业部	31 438.25	25 760.43	1221	486.75	932	5 191.08	1293		
1269	国都证券股份有限公司开封大梁路证券营业部	31 432.11	25 220.21	1253	424.98	1064	5 786.92	1112		
1270	安信证券股份有限公司上海黄浦区中山南路证券营业部	31 410.06	23 949.36	1349	1 069.71	484	6 390.98	970		
1271	长江证券股份有限公司长沙晚报大道证券营业部	31 377.88	28 405.25	1067	293.94	1433	2 678.69	2509		
1272	东方证券股份有限公司上海松江区沪亭北路证券营业部	31 370.37	27 921.00	1095	118.83	2849	3 330.54	2079		
1273	光大证券股份有限公司宁海气象北路证券营业部	31 259.12	29 711.53	992	586.78	790	960.80	4600		
1274	招商证券股份有限公司无锡新生路证券营业部	31 257.70	25 363.31	1244	410.13	1091	5 484.26	1204		
1275	西藏东方财富证券股份有限公司成都东大街证券营业部	31 244.95	26 356.31	1184	238.24	1724	4 650.40	1467		
1276	中信建投证券股份有限公司深圳深南中路证券营业部	31 242.86	29 694.07	994	124.59	2760	1 424.20	3740		
1277	华西证券股份有限公司广汉湖南路证券营业部	31 241.90	23 046.32	1426	51.22	4589	8 144.36	673		
1278	中信建投证券股份有限公司郑州经三北路证券营业部	31 240.45	24 320.98	1321	253.47	1636	6 666.01	904		
1279	长江证券股份有限公司仙桃仙桃大道证券营业部	31 227.59	27 182.55	1137	83.29	3576	3 961.76	1740		

(二)二○一九年证券营业部交易排名(续)

MEMBER BRANCH RANKING BY TRADING VALUE, 2019 (Continued)

百万元人民币, RMB Mil.

名次 Rank	营业部名称 Member Branches	总交易金额 Total Value	股票 Stocks 交易金额 Value	股票 Stocks 名次 Rank	基金 Funds 交易金额 Value	基金 Funds 名次 Rank	债券 Bonds 交易金额 Value	债券 Bonds 名次 Rank	其他 Others 交易金额 Value	其他 Others 名次 Rank
1280	申万宏源证券有限公司上海黄浦区福州路证券营业部	31 212.26	21 996.18	1528	671.82	704	8 544.26	614		
1281	中泰证券股份有限公司上海东江湾路证券营业部	31 211.68	18 392.81	1934	134.64	2623	12 684.22	291		
1282	国海证券股份有限公司河池西环路证券营业部	31 199.91	5 609.12	4908	25 145.07	25	445.72	6323		
1283	申万宏源证券有限公司上海金山区蒙山路证券营业部	31 197.82	23 248.18	1413	102.14	3151	7 847.50	711		
1284	中信建投证券股份有限公司南昌井冈山大道证券营业部	31 189.31	25 191.81	1257	221.04	1834	5 776.46	1116		
1285	万联证券股份有限公司广州石牌东路证券营业部	31 168.30	27 030.90	1142	1 444.56	382	2 692.84	2499		
1286	广州证券股份有限公司广州先烈中路证券营业部	31 150.77	24 123.21	1334	236.84	1734	6 790.72	883		
1287	国联证券股份有限公司无锡金太湖证券营业部	31 127.23	21 708.09	1565	324.30	1328	9 094.84	544		
1288	东莞证券股份有限公司浙江分公司	31 122.17	28 481.84	1065	109.46	2994	2 530.88	2610		
1289	第一创业证券股份有限公司佛山绿景三路证券营业部	31 075.32	21 670.72	1570	194.06	1990	9 210.54	536		
1290	上海证券有限责任公司延长西路证券营业部	31 057.70	17 935.50	1995	88.50	3452	13 033.70	268		
1291	中国中金财富证券有限公司东莞虎门证券营业部	31 055.75	26 534.46	1175	703.44	677	3 817.85	1814		
1292	中国银河证券股份有限公司上海虹井路证券营业部	31 052.86	21 515.71	1586	177.51	2141	9 359.63	527		
1293	长城证券股份有限公司深圳深南大道证券营业部	31 034.95	28 152.28	1083	328.16	1314	2 554.50	2594		
1294	海通证券股份有限公司泰安岱宗大街证券营业部	31 001.13	28 972.24	1042	312.65	1371	1 716.24	3371		
1295	财通证券股份有限公司义乌丹溪北路证券营业部	30 988.62	28 121.09	1085	140.53	2552	2 727.01	2478		
1296	中国中金财富证券有限公司上海静安区西康路证券营业部	30 973.42	24 404.66	1313	128.61	2697	6 440.15	957		
1297	国元证券股份有限公司北京东直门外大街证券营业部	30 971.92	23 522.45	1391	228.41	1787	7 221.06	805		
1298	申万宏源西部证券有限公司杭州莫干山路证券营业部	30 936.60	22 992.88	1433	103.66	3117	7 840.07	712		
1299	中国银河证券股份有限公司昆明东风西路证券营业部	30 917.35	27 040.05	1140	108.51	3018	3 768.79	1837		
1300	东方证券股份有限公司上海浦东新区耀华路证券营业部	30 888.02	18 385.06	1937	99.98	3192	12 402.98	303		
1301	爱建证券有限责任公司上海石门二路证券营业部	30 855.32	26 996.96	1149	275.52	1506	3 582.84	1936		
1302	国泰君安证券股份有限公司北京通州新华西街证券营业部	30 855.07	26 239.47	1196	167.36	2226	4 448.24	1536		
1303	中信建投证券股份有限公司海口海府大道证券营业部	30 848.08	27 924.68	1093	89.98	3418	2 833.42	2395		
1304	国泰君安证券股份有限公司抚州赣东大道证券营业部	30 775.38	25 882.35	1215	150.00	2437	4 743.04	1430		
1305	恒泰证券股份有限公司北京东直门内北小街证券营业部	30 775.25	24 018.29	1345	271.64	1526	6 485.32	946		
1306	东莞证券股份有限公司宜昌沿江大道证券营业部	30 741.07	25 184.63	1258	318.46	1349	5 237.98	1276		
1307	中泰证券股份有限公司北京朝外大街证券营业部	30 730.15	25 413.56	1240	271.03	1528	5 045.56	1329		
1308	中信建投证券股份有限公司上海五莲路证券营业部	30 675.15	22 072.20	1517	165.59	2240	8 437.37	634		
1309	财通证券股份有限公司上海漕溪路证券营业部	30 645.22	20 049.44	1749	316.70	1358	10 279.08	435		
1310	中信证券股份有限公司陕西分公司	30 644.60	23 116.73	1424	154.35	2371	7 373.52	787		
1311	上海证券有限责任公司瑞安塘下大道证券营业部	30 642.16	29 194.85	1022	168.79	2215	1 278.52	4004		
1312	安信证券股份有限公司汕头澄海证券营业部	30 619.36	26 617.14	1172	835.50	582	3 166.72	2183		
1313	海通证券股份有限公司泉州田安路证券营业部	30 600.66	29 181.31	1024	229.28	1781	1 190.07	4152		
1314	方正证券股份有限公司株洲新华西路证券营业部	30 593.94	28 138.76	1084	68.76	3979	2 386.43	2712		
1315	华宝证券有限责任公司深圳新闻路证券营业部	30 577.11	28 651.83	1055	112.93	2949	1 812.35	3265		
1316	财富证券有限责任公司长沙芙蓉中路证券营业部	30 559.59	26 706.19	1162	121.21	2816	3 732.20	1854		
1317	东方证券股份有限公司杭州五星路证券营业部	30 534.01	26 862.36	1152	74.49	3787	3 597.15	1925		
1318	西南证券股份有限公司重庆杨家坪正街证券营业部	30 530.18	24 066.99	1340	153.43	2394	6 309.75	992		
1319	民生证券股份有限公司周口八一路证券营业部	30 515.30	24 683.70	1296	560.47	822	5 271.13	1260		
1320	长江证券股份有限公司台州市府大道证券营业部	30 502.38	29 012.57	1037	71.52	3888	1 418.30	3753		
1321	东海证券股份有限公司上海长宁区长顺路证券营业部	30 441.17	16 847.97	2136	506.99	895	13 086.22	266		
1322	申万宏源证券有限公司上海静安区海宁路证券营业部	30 429.17	20 021.70	1750	237.11	1733	10 170.36	444		
1323	光大证券股份有限公司东莞石龙证券营业部	30 413.03	26 667.03	1165	434.42	1046	3 311.59	2085		
1324	中国银河证券股份有限公司荆门证券营业部	30 407.74	24 470.21	1308	137.95	2584	5 799.57	1107		
1325	海通证券股份有限公司福州群众路证券营业部	30 407.62	24 715.91	1291	578.35	800	5 113.36	1311		
1326	申万宏源证券有限公司上海浦东新区临沂路证券营业部	30 402.53	16 807.46	2140	89.96	3420	13 505.12	256		
1327	光大证券股份有限公司惠州淡水证券营业部	30 396.26	5 261.60	5108	45.45	4846	25 089.21	58		
1328	华安证券股份有限公司合肥金寨路证券营业部	30 358.44	26 119.85	1201	108.78	3011	4 129.81	1664		
1329	海通证券股份有限公司上海普陀区宜川路证券营业部	30 354.42	20 071.85	1743	136.42	2603	10 146.14	448		
1330	华西证券股份有限公司自贡五星街证券营业部	30 309.38	23 396.79	1405	162.54	2279	6 750.04	887		
1331	国泰君安证券股份有限公司济南经十路证券营业部	30 286.41	27 733.86	1106	336.19	1290	2 216.36	2847		
1332	华宝证券有限责任公司成都天府大道证券营业部	30 253.43	27 254.71	1135	755.90	631	2 242.82	2824		
1333	光大证券股份有限公司广州金穗路证券营业部	30 229.20	25 900.30	1213	767.63	623	3 561.27	1946		
1334	中信证券股份有限公司北京东三环中路证券营业部	30 224.17	26 850.84	1153	132.84	2648	3 240.48	2135		
1335	湘财证券股份有限公司湖南分公司	30 222.28	25 840.96	1218	118.84	2848	4 262.48	1602		
1336	平安证券股份有限公司天津绍兴道证券营业部	30 214.19	25 815.60	1220	247.91	1666	4 150.67	1655		
1337	广州证券股份有限公司广州江南大道证券营业部	30 213.38	21 470.90	1592	229.98	1776	8 512.50	617		
1338	广发证券股份有限公司珠海银桦路证券营业部	30 197.83	23 773.00	1369	115.51	2900	6 309.32	993		
1339	国都证券股份有限公司北京鲁谷路证券营业部	30 173.31	23 425.62	1404	190.19	2026	6 557.49	930		
1340	万联证券股份有限公司广州东风中路证券营业部	30 159.01	25 048.57	1267	606.04	769	4 504.40	1508		

(二)二○一九年证券营业部交易排名(续)

MEMBER BRANCH RANKING BY TRADING VALUE, 2019 (Continued)

百万元人民币, RMB Mil.

名次 Rank	营业部名称 Member Branches	总交易金额 Total Value	股票 Stocks 交易金额 Value	股票 Stocks 名次 Rank	基金 Funds 交易金额 Value	基金 Funds 名次 Rank	债券 Bonds 交易金额 Value	债券 Bonds 名次 Rank	其他 Others 交易金额 Value	其他 Others 名次 Rank
1341	安信证券股份有限公司韶关惠民北路证券营业部	30 137.94	22 907.81	1443	144.19	2513	7 085.94	829		
1342	中信建投证券股份有限公司济南和平路证券营业部	30 126.26	25 376.70	1242	1 482.05	374	3 267.51	2110		
1343	长城证券股份有限公司深圳梅林路证券营业部	30 123.17	29 849.92	981	20.74	6383	252.51	7682		
1344	长城证券股份有限公司北京望京西路证券营业部	30 119.52	21 868.08	1544	389.98	1140	7 861.47	708		
1345	国泰君安证券股份有限公司济南胜利大街证券营业部	30 109.10	26 736.61	1161	187.08	2046	3 185.41	2173		
1346	中国银河证券股份有限公司昆明白塔路证券营业部	30 103.78	22 566.97	1475	190.12	2027	7 346.70	793		
1347	华泰证券股份有限公司徐州科技园证券营业部	30 088.34	24 172.60	1330	705.94	673	5 209.80	1290		
1348	国信证券股份有限公司太仓上海东路证券营业部	30 078.75	29 853.27	980	38.46	5177	187.01	8332		
1349	长江证券股份有限公司哈尔滨东大直街证券营业部	30 076.82	20 667.03	1681	193.32	1996	9 216.47	535		
1350	中国银河证券股份有限公司福州冶山路证券营业部	30 066.11	26 336.36	1185	619.95	759	3 109.81	2212		
1351	海通证券股份有限公司上海南桥证券营业部	30 037.23	27 727.74	1107	198.61	1968	2 110.87	2933		
1352	中信证券(山东)有限责任公司临沂金雀山路证券营业部	30 027.90	28 654.50	1054	237.46	1731	1 135.94	4234		
1353	海通证券股份有限公司上海杨浦区政本路证券营业部	30 016.70	18 485.49	1922	570.97	812	10 960.23	386		
1354	申万宏源证券有限公司上海徐汇区中山西路证券营业部	29 988.45	18 461.41	1927	395.32	1126	11 131.71	378		
1355	东方证券股份有限公司上海普陀区光新路证券营业部	29 959.37	20 122.31	1737	79.18	3673	9 757.88	488		
1356	申万宏源证券有限公司上海黄浦区广东路证券营业部	29 942.71	21 532.34	1583	423.26	1069	7 987.10	694		
1357	国信证券股份有限公司广州新港西路证券营业部	29 933.25	23 897.73	1355	233.55	1754	5 801.97	1105		
1358	光大证券股份有限公司厦门展鸿路金融中心大厦证券营业部	29 910.54	27 420.62	1120	396.18	1121	2 093.74	2954		
1359	长江证券股份有限公司南京中央路证券营业部	29 891.47	22 919.10	1439	57.09	4380	6 915.28	863		
1360	东北证券股份有限公司福州五一中路证券营业部	29 881.33	25 888.21	1214	233.46	1755	3 759.65	1840		
1361	海通证券股份有限公司东莞胜和路证券营业部	29 848.91	26 259.67	1189	690.79	690	2 898.45	2346		
1362	国泰君安证券股份有限公司衢州柯城证券营业部	29 834.85	24 990.94	1271	77.96	3698	4 765.95	1423		
1363	安信证券股份有限公司上海陆家嘴东路证券营业部	29 829.26	3 063.84	6491	0.01	11286	26 765.42	53		
1364	国信证券股份有限公司天津友谊路证券营业部	29 796.04	24 552.03	1303	165.66	2239	5 078.36	1322		
1365	财富证券有限责任公司邵阳城北路证券营业部	29 792.51	26 527.73	1176	206.92	1911	3 057.86	2243		
1366	中国银河证券股份有限公司深圳深业上城证券营业部	29 785.16	27 014.11	1145	378.55	1170	2 392.50	2705		
1367	西部证券股份有限公司咸阳西兰路证券营业部	29 748.92	24 890.29	1279	41.95	4996	4 816.68	1402		
1368	中银国际证券股份有限公司郑州农业路证券营业部	29 738.62	25 068.60	1265	447.08	1015	4 222.94	1618		
1369	中信证券股份有限公司安徽分公司	29 735.60	21 568.69	1580	6 376.31	121	1 790.60	3289		
1370	长江证券股份有限公司黄石武汉路证券营业部	29 712.86	23 652.88	1378	130.43	2681	5 929.55	1077		
1371	申万宏源西部证券有限公司大连金马路证券营业部	29 695.22	26 602.08	1173	293.29	1435	2 799.85	2421		
1372	东吴证券股份有限公司苏州相城采莲路证券营业部	29 644.31	26 231.21	1197	234.55	1748	3 178.55	2177		
1373	上海证券有限责任公司乐清柳市惠丰路证券营业部	29 642.39	27 607.57	1112	83.95	3557	1 950.86	3104		
1374	海通证券股份有限公司贵阳富水北路证券营业部	29 640.73	27 059.90	1139	108.31	3019	2 472.52	2651		
1375	中银国际证券股份有限公司沈阳和平南大街证券营业部	29 635.39	24 803.21	1285	112.98	2948	4 719.19	1441		
1376	广发证券股份有限公司深圳彩田路证券营业部	29 622.80	25 280.68	1250	122.76	2790	4 219.35	1622		
1377	广发证券股份有限公司珠海斗门证券营业部	29 621.19	23 589.27	1386	97.35	3256	5 934.57	1073		
1378	广发证券股份有限公司武汉沿江大道证券营业部	29 559.91	22 867.67	1449	110.29	2984	6 581.95	923		
1379	首创证券有限责任公司成都吉庆三路证券营业部	29 530.30	19 676.83	1791	226.72	1799	9 626.75	501		
1380	光大证券股份有限公司丹阳中新路证券营业部	29 509.44	25 721.28	1222	254.68	1627	3 533.48	1959		
1381	申万宏源证券有限公司广州天河北路证券营业部	29 491.08	21 057.07	1641	142.88	2525	8 291.13	649		
1382	中信建投证券股份有限公司深圳香梅路证券营业部	29 486.63	28 404.74	1068	166.60	2231	915.30	4715		
1383	方正证券股份有限公司怀化芷江路证券营业部	29 450.77	27 992.34	1089	82.80	3583	1 375.62	3823		
1384	中国中金财富证券有限公司南京太平南路证券营业部	29 449.34	25 868.27	1216	138.44	2577	3 442.63	2003		
1385	广发证券股份有限公司无锡太湖东大道证券营业部	29 447.77	23 553.46	1389	396.74	1117	5 497.57	1196		
1386	财富证券有限责任公司湘潭韶山中路证券营业部	29 443.20	26 646.74	1169	106.24	3059	2 690.22	2501		
1387	恒泰证券股份有限公司呼和浩特新城北街证券营业部	29 423.35	23 468.54	1399	96.28	3282	5 858.53	1091		
1388	上海证券有限责任公司乐都路证券营业部	29 410.90	24 088.42	1338	105.70	3069	5 216.78	1285		
1389	财通证券股份有限公司玉环广陵路证券营业部	29 396.49	26 038.48	1206	350.87	1253	3 007.14	2270		
1390	中信建投证券股份有限公司泰州青年路证券营业部	29 389.98	24 597.59	1299	1 657.37	342	3 135.02	2201		
1391	招商证券股份有限公司深圳宝兴路证券营业部	29 385.30	27 904.15	1097	212.18	1880	1 268.97	4021		
1392	中国银河证券股份有限公司西安和平路证券营业部	29 378.87	25 937.10	1210	170.59	2196	3 271.18	2109		
1393	中国银河证券股份有限公司太原迎泽西大街证券营业部	29 373.09	25 140.14	1262	108.58	3016	4 124.36	1667		
1394	广发证券股份有限公司唐山友谊路证券营业部	29 364.77	22 153.64	1507	195.00	1985	7 016.13	847		
1395	华鑫证券有限责任公司上海曹杨路证券营业部	29 323.09	18 637.60	1905	281.87	1480	10 403.62	423		
1396	招商证券股份有限公司昆明北京路证券营业部	29 287.86	26 405.06	1181	125.86	2739	2 756.93	2451		
1397	山西证券股份有限公司太原府西街证券营业部	29 278.39	23 614.12	1382	176.76	2151	5 487.51	1203		
1398	申万宏源证券有限公司武汉中山路证券营业部	29 273.18	24 367.85	1317	218.72	1847	4 686.61	1452		
1399	广发证券股份有限公司邢台公园东街证券营业部	29 271.17	22 137.37	1511	317.14	1356	6 816.66	876		
1400	兴业证券股份有限公司北京建国门外大街证券营业部	29 265.04	21 415.47	1596	2 188.24	293	5 661.33	1146		
1401	安信证券股份有限公司汕头峡山证券营业部	29 248.24	25 619.14	1227	730.75	652	2 898.34	2347		

(二)二○一九年证券营业部交易排名(续)

MEMBER BRANCH RANKING BY TRADING VALUE, 2019 (Continued)

百万元人民币, RMB Mil.

名次 Rank	营业部名称 Member Branches	总交易金额 Total Value	股票 Stocks 交易金额 Value	股票 Stocks 名次 Rank	基金 Funds 交易金额 Value	基金 Funds 名次 Rank	债券 Bonds 交易金额 Value	债券 Bonds 名次 Rank	其他 Others 交易金额 Value	其他 Others 名次 Rank
1402	东兴证券股份有限公司福州学军路证券营业部	29 222.73	23 316.53	1411	336.24	1289	5 569.96	1169		
1403	东方证券股份有限公司上海长宁区遵义路证券营业部	29 206.08	18 509.89	1916	122.60	2792	10 573.58	409		
1404	世纪证券有限责任公司南昌阳明路证券营业部	29 197.99	21 543.02	1582	31.16	5594	7 623.81	752		
1405	中泰证券股份有限公司上海周家嘴路证券营业部	29 182.42	20 298.93	1718	166.58	2232	8 716.90	591		
1406	国泰君安证券股份有限公司深圳华发路证券营业部	29 177.31	26 440.20	1180	823.30	588	1 913.81	3145		
1407	光大证券股份有限公司昆明人民中路证券营业部	29 166.82	25 141.10	1261	515.06	884	3 510.65	1973		
1408	东兴证券股份有限公司上海虹口区广灵二路证券营业部	29 143.47	21 991.35	1529	731.20	651	6 420.93	963		
1409	万联证券股份有限公司广州开发区证券营业部	29 137.11	26 045.34	1204	230.61	1773	2 861.17	2372		
1410	中航证券有限公司景德镇珠山东路证券营业部	29 122.16	24 274.28	1325	66.00	4065	4 781.88	1414		
1411	广发证券股份有限公司罗定人民南路营业部	29 108.85	22 917.90	1440	56.20	4408	6 134.75	1030		
1412	国泰君安证券股份有限公司梅州新中路证券营业部	29 107.40	26 258.42	1190	263.29	1574	2 585.70	2579		
1413	申万宏源证券有限公司广州江南大道证券营业部	29 079.57	23 927.94	1351	236.16	1738	4 915.47	1369		
1414	华泰证券股份有限公司上海浦东新区世纪大道证券营业部	29 075.14	22 597.61	1473	1 208.54	444	5 268.99	1261		
1415	安信证券股份有限公司上海浦东新区银城中路证券营业部	29 065.79	27 403.90	1124	1 009.41	506	652.47	5438		
1416	财通证券股份有限公司永康九铃东路证券营业部	29 013.53	25 293.58	1249	246.37	1675	3 473.58	1986		
1417	上海证券有限责任公司商城路证券营业部	28 999.44	19 783.65	1778	338.79	1284	8 876.99	569		
1418	财富证券有限责任公司长沙八一路证券营业部	28 959.82	27 256.86	1133	303.31	1399	1 399.65	3785		
1419	长江证券股份有限公司成都人民南路证券营业部	28 936.59	26 041.81	1205	188.82	2036	2 705.95	2492		
1420	西南证券股份有限公司重庆北碚证券营业部	28 932.90	21 783.38	1549	117.20	2876	7 032.32	843		
1421	西南证券股份有限公司重庆第三分公司	28 925.87	21 732.40	1559	410.03	1092	6 783.44	884		
1422	海通证券股份有限公司上海长宁区天山西路证券营业部	28 925.49	18 464.91	1925	215.39	1863	10 245.19	439		
1423	中信证券(山东)有限责任公司青岛香港东路证券营业部	28 893.59	26 807.26	1156	190.65	2021	1 895.68	3169		
1424	国金证券股份有限公司成都龙泉驿区龙都南路证券营业部	28 892.39	25 639.84	1226	110.77	2977	3 141.78	2198		
1425	华泰证券股份有限公司佛山灯湖东路证券营业部	28 880.62	23 166.86	1421	709.41	668	5 004.35	1341		
1426	申万宏源西部证券有限公司杭州金华路证券营业部	28 875.31	24 285.13	1324	100.90	3174	4 489.28	1516		
1427	恒泰证券股份有限公司上海曲阳路证券营业部	28 824.56	16 302.03	2209	130.28	2682	12 392.25	304		
1428	海通证券股份有限公司上海南翔镇证券营业部	28 808.87	24 385.66	1315	112.82	2952	4 310.38	1575		
1429	华泰证券股份有限公司哈尔滨宣化街证券营业部	28 782.17	19 896.67	1766	226.19	1804	8 659.30	597		
1430	中银国际证券股份有限公司哈尔滨安定街证券营业部	28 772.81	21 486.45	1589	125.48	2745	7 160.88	811		
1431	东海证券股份有限公司常州通江中路证券营业部	28 770.64	20 553.67	1693	2 246.75	290	5 970.23	1062		
1432	中信建投证券股份有限公司潮州潮枫路证券营业部	28 765.93	24 764.56	1286	222.19	1829	3 779.17	1831		
1433	国海证券股份有限公司柳州晨华路证券营业部	28 765.61	23 496.68	1395	147.80	2470	5 121.13	1308		
1434	万联证券股份有限公司广州滨江东路证券营业部	28 726.91	24 924.72	1277	143.21	2521	3 658.98	1892		
1435	安信证券股份有限公司佛山乐从证券营业部	28 725.13	24 106.89	1335	319.49	1346	4 298.75	1580		
1436	西部证券股份有限公司咸阳渭阳中路证券营业部	28 689.46	23 555.32	1388	35.34	5354	5 098.80	1318		
1437	光大证券股份有限公司苏州苏惠路证券营业部	28 666.52	25 986.98	1207	583.41	794	2 096.13	2953		
1438	海通证券股份有限公司天津水上公园东路证券营业部	28 655.71	26 404.95	1182	173.10	2178	2 077.65	2966		
1439	中国中金财富证券有限公司南京中央路证券营业部	28 633.70	25 581.21	1230	129.86	2686	2 922.63	2326		
1440	申万宏源证券有限公司无锡清扬路证券营业部	28 616.96	20 820.41	1665	104.55	3101	7 691.99	744		
1441	联讯证券股份有限公司上海长宁路证券营业部	28 612.93	18 441.04	1930	152.14	2412	10 019.75	464		
1442	长江证券股份有限公司大连西安路证券营业部	28 612.40	22 888.30	1446	460.41	987	5 263.69	1264		
1443	中泰证券股份有限公司淄博重庆路证券营业部	28 590.44	23 259.50	1412	231.05	1770	5 099.90	1317		
1444	中信建投证券股份有限公司南京龙园西路证券营业部	28 579.33	21 781.61	1550	80.85	3627	6 716.86	889		
1445	申万宏源证券有限公司上海闵行区龙茗路证券营业部	28 573.93	20 562.28	1691	61.51	4225	7 950.14	702		
1446	西南证券股份有限公司上海浦东新区陆家嘴东路证券营业部	28 534.36	21 833.29	1548	121.69	2813	6 579.38	924		
1447	广发证券股份有限公司锦州市府路证券营业部	28 525.14	20 793.00	1670	93.66	3334	7 638.49	751		
1448	湘财证券股份有限公司北京建国门内大街证券营业部	28 522.50	10 405.04	3345	50.84	4602	18 066.62	132		
1449	招商证券股份有限公司北京东四十条证券营业部	28 518.27	20 015.56	1752	271.85	1522	8 230.87	662		
1450	财通证券股份有限公司台州解放南路证券营业部	28 497.27	25 664.04	1225	384.67	1157	2 448.57	2659		
1451	华福证券有限责任公司三明列东街证券营业部	28 497.00	16 804.02	2141	7 165.69	100	4 527.28	1502		
1452	东海证券股份有限公司上海静安区新闸路证券营业部	28 482.67	10 251.59	3380	10 690.46	63	7 540.63	761		
1453	长江证券股份有限公司厦门鹭江道证券营业部	28 480.35	24 331.90	1320	121.71	2812	4 026.75	1713		
1454	西藏东方财富证券股份有限公司徐州建国西路证券营业部	28 462.03	24 705.83	1292	445.47	1017	3 310.74	2086		
1455	国海证券股份有限公司柳州驾鹤路证券营业部	28 456.03	21 021.26	1644	154.17	2375	7 280.60	799		
1456	广发证券股份有限公司深圳壹方中心证券营业部	28 448.85	26 499.57	1178	119.72	2835	1 829.56	3242		
1457	长城证券股份有限公司广州天河北路证券营业部	28 435.35	24 959.34	1273	749.35	640	2 726.66	2480		
1458	长江证券股份有限公司重庆红黄路证券营业部	28 431.04	24 155.10	1332	263.89	1568	4 012.05	1718		
1459	中航证券有限公司郑州嵩山南路证券营业部	28 430.95	23 901.35	1354	270.00	1534	4 259.59	1603		
1460	中信建投证券股份有限公司北京马家堡西路证券营业部	28 411.43	19 980.89	1755	166.39	2234	8 264.15	656		
1461	中信证券股份有限公司浦江恒昌财富广场证券营业部	28 395.56	26 658.07	1166	113.50	2939	1 623.98	3492		
1462	华泰证券股份有限公司南京六合雄州西路证券营业部	28 371.79	24 019.88	1344	637.16	738	3 714.75	1868		

(二)二○一九年证券营业部交易排名(续)

MEMBER BRANCH RANKING BY TRADING VALUE, 2019 (Continued)

百万元人民币, RMB Mil.

名次 Rank	营业部名称 Member Branches	总交易金额 Total Value	股票 Stocks 交易金额 Value	股票 Stocks 名次 Rank	基金 Funds 交易金额 Value	基金 Funds 名次 Rank	债券 Bonds 交易金额 Value	债券 Bonds 名次 Rank	其他 Others 交易金额 Value	其他 Others 名次 Rank
1463	广发证券股份有限公司南通工农南路证券营业部	28 358.37	24 465.95	1310	100.00	3190	3 792.42	1826		
1464	中国银河证券股份有限公司郑州健康路证券营业部	28 358.22	21 657.69	1573	468.75	972	6 231.78	1005		
1465	安信证券股份有限公司肇庆四会光明北路证券营业部	28 302.90	23 494.98	1396	151.57	2421	4 656.35	1465		
1466	英大证券有限责任公司深圳新城广场证券营业部	28 302.37	25 145.38	1260	319.52	1345	2 837.47	2389		
1467	国泰君安证券股份有限公司天津青年路证券营业部	28 298.82	24 878.17	1280	384.50	1160	3 036.15	2257		
1468	广发证券股份有限公司揭阳临江北路证券营业部	28 285.68	24 584.37	1301	277.30	1501	3 424.01	2015		
1469	中信建投证券股份有限公司上海长宁天山西路证券营业部	28 254.63	20 314.16	1716	122.05	2804	7 818.42	718		
1470	东兴证券股份有限公司深圳金田路证券营业部	28 237.97	24 154.93	1333	3 052.48	229	1 030.56	4461		
1471	中国银河证券股份有限公司上海共康路证券营业部	28 233.27	17 271.66	2078	265.29	1563	10 696.32	403		
1472	中国银河证券股份有限公司襄阳证券营业部	28 231.36	24 212.17	1327	384.80	1156	3 634.39	1907		
1473	海通证券股份有限公司淮安淮海北路证券营业部	28 220.86	25 911.12	1212	148.39	2463	2 161.34	2894		
1474	国泰君安证券股份有限公司武汉京汉大道证券营业部	28 220.02	22 603.43	1471	283.83	1472	5 332.76	1239		
1475	中泰证券股份有限公司济宁吴泰闸路证券营业部	28 215.59	23 901.88	1353	79.32	3668	4 234.40	1612		
1476	财富证券有限责任公司长沙韶山北路证券营业部	28 171.28	24 594.76	1300	701.23	679	2 875.29	2359		
1477	中国银河证券股份有限公司上海恒丰路证券营业部	28 157.67	21 603.31	1576	167.66	2222	6 386.70	973		
1478	华鑫证券有限责任公司上海莘庄证券营业部	28 114.96	21 598.23	1578	73.26	3829	6 443.47	956		
1479	国泰君安证券股份有限公司深圳海岸城海德三道证券营业部	28 113.50	22 814.65	1453	498.71	913	4 800.14	1404		
1480	华西证券股份有限公司攀枝花新华街证券营业部	28 103.40	22 925.93	1438	122.45	2797	5 055.02	1325		
1481	安信证券股份有限公司汕头潮阳棉西路证券营业部	28 084.46	23 845.63	1360	79.11	3677	4 159.72	1653		
1482	申万宏源证券有限公司宁波中兴路证券营业部	28 069.24	25 150.91	1259	231.60	1766	2 686.73	2505		
1483	东方证券股份有限公司成都建设路证券营业部	28 064.45	22 980.00	1435	192.93	2002	4 891.52	1380		
1484	中泰证券股份有限公司武汉解放大道证券营业部	28 007.86	24 750.75	1288	154.04	2378	3 103.07	2216		
1485	中国银河证券股份有限公司长沙芙蓉中路证券营业部	27 987.80	25 718.12	1223	98.58	3231	2 171.10	2881		
1486	长城证券股份有限公司仙桃钱沟路证券营业部	27 984.11	25 594.09	1229	63.15	4171	2 326.87	2755		
1487	东莞证券股份有限公司东莞东泰证券营业部	27 972.97	24 662.07	1297	134.15	2629	3 176.75	2179		
1488	长城证券股份有限公司成都天晖中街证券营业部	27 950.57	23 000.84	1431	211.92	1882	4 737.81	1433		
1489	国盛证券有限责任公司萍乡市文化路证券营业部	27 943.94	24 032.35	1343	106.74	3049	3 804.85	1819		
1490	宏信证券有限责任公司南充丝绸路证券营业部	27 935.82	21 934.34	1536	34.89	5384	5 966.59	1063		
1491	光大证券股份有限公司北京东中街证券营业部	27 875.60	22 523.57	1476	770.46	622	4 581.56	1483		
1492	中信建投证券股份有限公司厦门民族路证券营业部	27 810.79	23 763.92	1371	202.85	1930	3 844.02	1795		
1493	中原证券股份有限公司濮阳分公司	27 808.52	24 269.83	1326	186.30	2052	3 352.38	2065		
1494	中信建投证券股份有限公司株洲建设中路证券营业部	27 793.62	24 296.53	1323	91.59	3380	3 405.50	2025		
1495	长江证券股份有限公司荆门天山路证券营业部	27 783.12	21 713.01	1564	129.59	2689	5 940.52	1071		
1496	招商证券股份有限公司天津友谊北路证券营业部	27 775.57	23 661.75	1377	445.25	1019	3 668.57	1889		
1497	安信证券股份有限公司广州花都凤凰北路证券营业部	27 769.62	24 893.68	1278	135.29	2611	2 740.65	2470		
1498	安信证券股份有限公司中山兴政路证券营业部	27 748.48	24 358.36	1318	202.89	1929	3 187.24	2168		
1499	广发证券股份有限公司珠海翠前北路证券营业部	27 742.57	21 427.45	1593	172.16	2188	6 142.95	1024		
1500	中信证券股份有限公司北京金融大街证券营业部	27 737.35	20 961.55	1656	139.38	2564	6 636.42	908		
1501	中国银河证券股份有限公司晋中迎宾街证券营业部	27 730.85	24 470.18	1309	170.31	2201	3 090.36	2225		
1502	渤海证券股份有限公司天津营口道分公司	27 715.27	20 787.80	1671	393.90	1132	6 533.57	936		
1503	方正证券股份有限公司衡阳祁东永昌大道证券营业部	27 700.73	27 090.28	1138	107.88	3028	502.57	6029		
1504	信达证券股份有限公司上海闵行区七莘路证券营业部	27 694.90	19 287.44	1840	454.13	1002	7 953.33	701		
1505	中泰证券股份有限公司北京苏州桥证券营业部	27 687.12	23 327.40	1409	270.09	1533	4 089.63	1682		
1506	长江证券股份有限公司黄冈八一路证券营业部	27 679.94	24 200.27	1328	549.98	838	2 929.68	2322		
1507	中航证券有限公司郑州中原东路证券营业部	27 654.60	22 632.39	1468	298.79	1413	4 723.42	1439		
1508	光大证券股份有限公司慈溪观海卫证券营业部	27 641.39	27 016.09	1144	73.62	3816	551.67	5813		
1509	国元证券股份有限公司马鞍山雨山西路证券营业部	27 629.87	22 520.37	1477	102.65	3139	5 006.86	1339		
1510	国泰君安证券股份有限公司上海威海路证券营业部	27 579.95	22 385.45	1490	284.53	1469	4 909.97	1370		
1511	东兴证券股份有限公司龙海公园路证券营业部	27 576.56	23 343.79	1407	211.56	1886	4 021.21	1715		
1512	中信证券股份有限公司天津大港证券交易营业部	27 574.11	23 833.55	1363	170.37	2199	3 570.18	1945		
1513	国海证券股份有限公司上海四川北路证券营业部	27 556.59	12 520.66	2877	156.68	2344	14 879.25	206		
1514	国泰君安证券股份有限公司深圳华强北路证券营业部	27 550.14	25 279.57	1251	164.05	2261	2 106.52	2939		
1515	广发证券股份有限公司重庆新南路证券营业部	27 520.27	22 640.89	1467	98.48	3234	4 780.91	1415		
1516	海通证券股份有限公司杭州瓜沥东灵北路证券营业部	27 514.09	26 619.82	1171	75.06	3770	819.21	4959		
1517	广发证券股份有限公司上海新松江路证券营业部	27 497.42	23 515.02	1393	1 373.60	400	2 608.80	2556		
1518	江海证券有限公司上海瑞金南证券营业部	27 478.90	17 387.32	2062	106.76	3048	9 984.83	469		
1519	东方证券股份有限公司抚顺裕民路证券营业部	27 467.87	21 382.96	1605	823.28	589	5 261.63	1265		
1520	东莞证券股份有限公司东莞大朗证券营业部	27 446.13	25 441.14	1238	644.08	726	1 360.91	3849		
1521	申万宏源证券有限公司衢州县西街证券营业部	27 439.68	22 909.85	1442	972.75	519	3 557.07	1949		
1522	国联证券股份有限公司无锡新区长江北路证券营业部	27 438.59	19 199.57	1848	182.67	2088	8 056.35	685		
1523	国元证券股份有限公司重庆观音桥步行街证券营业部	27 433.03	22 901.51	1445	79.40	3665	4 452.12	1534		

(二)二○一九年证券营业部交易排名(续)

MEMBER BRANCH RANKING BY TRADING VALUE, 2019 (Continued)

百万元人民币, RMB Mil.

名次 Rank	营业部名称 Member Branches	总交易金额 Total Value	股票 Stocks 交易金额 Value	股票 Stocks 名次 Rank	基金 Funds 交易金额 Value	基金 Funds 名次 Rank	债券 Bonds 交易金额 Value	债券 Bonds 名次 Rank	其他 Others 交易金额 Value	其他 Others 名次 Rank
1524	华创证券有限责任公司贵阳新华路证券营业部	27 430.62	20 767.74	1673	51.76	4573	6 611.12	914		
1525	广发证券股份有限公司南宁凤翔路证券营业部	27 427.35	22 468.39	1484	152.05	2414	4 806.91	1403		
1526	长江证券股份有限公司乌鲁木齐光明路证券营业部	27 418.38	23 452.03	1400	177.06	2146	3 789.29	1829		
1527	中国银河证券股份有限公司佛山证券营业部	27 416.53	21 373.20	1607	260.19	1596	5 783.14	1113		
1528	华安证券股份有限公司郑州商都路证券营业部	27 406.09	25 061.06	1266	131.99	2658	2 213.03	2850		
1529	东北证券股份有限公司上海永嘉路证券营业部	27 398.67	16 568.38	2176	52.47	4549	10 777.82	398		
1530	金元证券股份有限公司北京广渠门内大街证券营业部	27 389.53	20 520.47	1698	287.00	1464	6 582.06	922		
1531	广发证券股份有限公司武汉珞狮路证券营业部	27 349.67	21 270.22	1620	279.36	1494	5 800.09	1106		
1532	江海证券有限公司北京东三环南路证券营业部	27 325.06	21 570.02	1579	215.33	1864	5 539.71	1180		
1533	申万宏源证券有限公司上海黄浦区陆家浜路证券营业部	27 270.69	17 105.57	2100	108.63	3015	10 056.48	455		
1534	江海证券有限公司哈尔滨友谊路证券营业部	27 235.67	19 845.74	1772	189.54	2032	7 200.39	808		
1535	财通证券股份有限公司安吉体育场证券营业部	27 210.02	24 958.99	1274	188.98	2035	2 062.05	2982		
1536	中信证券股份有限公司山西分公司	27 203.13	14 416.27	2519	1 656.05	343	11 130.81	379		
1537	广发证券股份有限公司武汉万松园路证券营业部	27 181.45	20 781.55	1672	209.83	1895	6 190.07	1015		
1538	华泰证券股份有限公司济南千佛山路证券营业部	27 173.53	24 090.69	1337	371.49	1191	2 711.35	2490		
1539	光大证券股份有限公司北京小营路证券营业部	27 162.42	23 848.15	1358	686.67	695	2 627.59	2538		
1540	财富证券有限责任公司郴州八一南路证券营业部	27 157.17	23 917.13	1352	65.66	4079	3 174.38	2181		
1541	中原证券股份有限公司郑州紫荆山路证券营业部	27 149.76	20 799.26	1669	163.10	2273	6 187.41	1017		
1542	方正证券股份有限公司深圳福永大道证券营业部	27 128.15	26 245.38	1194	48.59	4716	834.18	4927		
1543	招商证券股份有限公司宁波江澄北路证券营业部	27 116.26	23 591.87	1385	179.80	2119	3 344.59	2069		
1544	中泰证券股份有限公司枣庄青檀中路证券营业部	27 111.75	21 230.58	1628	161.99	2284	5 719.17	1131		
1545	东兴证券股份有限公司福州五一中路证券营业部	27 099.97	22 796.20	1454	242.34	1698	4 061.43	1699		
1546	华福证券有限责任公司宁波百丈东路证券营业部	27 099.76	23 473.92	1397	577.68	804	3 048.15	2248		
1547	中泰证券股份有限公司烟台环山路证券营业部	27 096.15	21 234.27	1626	171.38	2191	5 690.50	1138		
1548	申万宏源证券有限公司上海浦东新区东方路证券营业部	27 089.23	18 392.09	1936	133.58	2640	8 563.56	610		
1549	南京证券股份有限公司常熟吉祥商城证券营业部	27 079.99	22 598.51	1472	113.22	2945	4 368.25	1560		
1550	光大证券股份有限公司武汉紫阳路证券营业部	27 077.46	21 336.14	1616	1 645.64	344	4 095.68	1681		
1551	上海证券有限责任公司乐清虹桥飞虹南路证券营业部	27 072.99	25 117.91	1263	113.28	2944	1 841.80	3224		
1552	广发证券股份有限公司珠海柠溪路证券营业部	27 054.73	19 361.33	1829	161.16	2293	7 532.24	763		
1553	申万宏源证券有限公司南京华侨路证券营业部	27 051.34	23 196.11	1416	120.76	2822	3 734.47	1851		
1554	浙商证券股份有限公司武义解放南街证券营业部	27 046.63	23 445.33	1401	276.22	1505	3 325.08	2080		
1555	广发证券股份有限公司锦州山西街证券营业部	27 025.83	18 966.48	1869	220.67	1836	7 838.68	713		
1556	浙商证券股份有限公司海宁水月亭西路证券营业部	27 013.51	21 403.33	1600	126.41	2728	5 483.77	1205		
1557	华泰证券股份有限公司吴江盛泽广州路证券营业部	27 010.04	24 736.16	1290	94.51	3312	2 179.37	2877		
1558	国都证券股份有限公司北京中关村南大街证券营业部	27 004.91	22 422.47	1488	183.20	2076	4 399.24	1550		
1559	中泰证券股份有限公司泰安东岳大街第一证券营业部	26 978.99	24 523.09	1305	91.53	3381	2 364.37	2724		
1560	中泰证券股份有限公司济南共青团路证券营业部	26 966.01	19 593.44	1800	1 635.60	346	5 736.97	1128		
1561	广发证券股份有限公司北京中关村东路证券营业部	26 956.67	21 661.54	1572	330.32	1309	4 964.81	1352		
1562	安信证券股份有限公司宁波车轿街证券营业部	26 950.25	22 004.75	1524	189.86	2030	4 755.64	1424		
1563	中国银河证券股份有限公司汕头嵩山路证券营业部	26 917.83	21 984.94	1531	364.54	1212	4 568.35	1488		
1564	中信建投证券股份有限公司襄阳长虹路证券营业部	26 914.24	24 523.08	1306	181.25	2102	2 209.91	2854		
1565	南京证券股份有限公司广州体育西路证券营业部	26 906.42	25 325.51	1247	144.15	2514	1 436.77	3725		
1566	国泰君安证券股份有限公司株洲建设中路证券营业部	26 898.83	22 020.93	1522	137.71	2587	4 740.19	1432		
1567	广发证券股份有限公司杭州金华南路证券营业部	26 878.99	21 371.63	1608	215.45	1861	5 291.91	1254		
1568	南京证券股份有限公司南京热河路证券营业部	26 875.14	23 570.58	1387	30.54	5637	3 274.02	2106		
1569	第一创业证券股份有限公司温州雪山路证券营业部	26 873.19	24 454.32	1311	666.07	710	1 752.80	3334		
1570	浙商证券股份有限公司上海长乐路证券营业部	26 865.54	14 895.29	2444	184.60	2066	11 785.64	339		
1571	光大证券股份有限公司上海静安区南京西路证券营业部	26 839.41	25 024.50	1269	163.86	2264	1 651.06	3452		
1572	中国银河证券股份有限公司遂昌凯恩路证券营业部	26 810.76	25 486.13	1235	76.74	3729	1 247.89	4053		
1573	广发证券股份有限公司兰州甘南路证券营业部	26 794.81	22 149.46	1508	157.27	2339	4 488.08	1519		
1574	中银国际证券股份有限公司武汉武珞路证券营业部	26 772.92	21 490.15	1588	411.54	1089	4 871.24	1389		
1575	华西证券股份有限公司达州朝阳中路证券营业部	26 772.84	24 350.07	1319	100.67	3176	2 322.10	2760		
1576	东北证券股份有限公司长春百汇街证券营业部	26 769.12	19 557.24	1805	142.36	2531	7 069.52	833		
1577	东方证券股份有限公司上海闵行区都市路证券营业部	26 765.21	21 482.86	1590	63.14	4172	5 219.21	1284		
1578	国信证券股份有限公司顺德分公司	26 762.41	23 025.57	1428	283.76	1474	3 453.08	1995		
1579	中泰证券股份有限公司绍兴环城北路证券营业部	26 761.06	22 852.60	1450	78.50	3689	3 829.97	1807		
1580	方正证券股份有限公司上海延平路证券营业部	26 738.54	15 771.79	2296	81.52	3609	10 885.24	390		
1581	湘财证券股份有限公司长沙芙蓉中路证券营业部	26 730.20	24 319.09	1322	158.67	2322	2 252.44	2819		
1582	中信建投证券股份有限公司北京燕山燕房路证券营业部	26 719.75	21 926.04	1537	160.82	2295	4 632.89	1469		
1583	金元证券股份有限公司成都鹭岛路证券营业部	26 717.71	21 098.80	1639	112.23	2962	5 506.68	1194		
1584	安信证券股份有限公司广州番禺万达广场证券营业部	26 687.68	22 315.71	1497	300.87	1408	4 071.10	1693		

(二)二○一九年证券营业部交易排名(续)

MEMBER BRANCH RANKING BY TRADING VALUE, 2019 (Continued)

百万元人民币, RMB Mil.

名次 Rank	营业部名称 Member Branches	总交易金额 Total Value	股票 Stocks 交易金额 Value	股票 Stocks 名次 Rank	基金 Funds 交易金额 Value	基金 Funds 名次 Rank	债券 Bonds 交易金额 Value	债券 Bonds 名次 Rank	其他 Others 交易金额 Value	其他 Others 名次 Rank
1585	华福证券有限责任公司石狮金林路证券营业部	26 681.55	18 746.40	1894	5 716.88	137	2 218.27	2845		
1586	万联证券股份有限公司广州南沙进港大道证券营业部	26 680.07	23 176.01	1420	104.87	3091	3 399.19	2033		
1587	长江证券股份有限公司郑州金水路证券营业部	26 671.48	23 044.75	1427	226.75	1798	3 399.98	2032		
1588	联讯证券股份有限公司沈阳大西路证券营业部	26 665.69	23 014.09	1430	101.83	3156	3 549.78	1951		
1589	中信证券股份有限公司佛山桂澜中路证券营业部	26 640.01	23 178.91	1418	177.74	2140	3 283.36	2100		
1590	中信建投证券股份有限公司南昌桃苑大街证券营业部	26 633.49	22 795.73	1455	762.57	627	3 075.19	2233		
1591	华泰证券股份有限公司梧州西堤三路证券营业部	26 632.86	22 247.42	1502	270.27	1530	4 115.16	1671		
1592	广发证券股份有限公司张家口建设东街证券营业部	26 619.55	18 144.38	1977	154.22	2373	8 320.95	646		
1593	财通证券股份有限公司苏州人民路证券营业部	26 615.65	15 169.28	2393	3 380.95	218	8 065.41	684		
1594	第一创业证券股份有限公司上海世纪大道证券营业部	26 611.47	19 596.00	1799	684.11	698	6 331.36	986		
1595	国联证券股份有限公司江阴大桥北路路证券营业部	26 598.83	21 714.37	1563	46.12	4811	4 838.34	1396		
1596	中泰证券股份有限公司日照黄海一路证券营业部	26 577.49	24 166.24	1331	90.61	3399	2 320.63	2763		
1597	信达证券股份有限公司湛江中山一路证券营业部	26 551.98	22 946.21	1436	114.31	2920	3 491.46	1981		
1598	兴业证券股份有限公司仙游鲤城街证券营业部	26 551.63	5 042.83	5227	20 818.32	27	690.48	5309		
1599	南京证券股份有限公司南京龙蟠路证券营业部	26 524.42	21 192.82	1629	78.53	3688	5 253.07	1271		
1600	中信证券股份有限公司深圳滨海大道证券营业部	26 518.14	18 844.97	1879	126.47	2727	7 546.70	760		
1601	海通证券股份有限公司上海普陀区枣阳路证券营业部	26 460.39	18 336.27	1945	385.45	1155	7 738.67	735		
1602	兴业证券股份有限公司南安新华街证券营业部	26 457.40	23 430.60	1403	146.46	2484	2 880.34	2356		
1603	申万宏源西部证券有限公司上海妙境路证券营业部	26 439.23	17 453.84	2056	66.24	4057	8 919.14	564		
1604	中泰证券股份有限公司青岛江西路证券营业部	26 431.41	21 013.14	1646	645.85	723	4 772.42	1419		
1605	申万宏源证券有限公司安徽分公司	26 422.59	23 743.57	1373	215.31	1865	2 463.70	2653		
1606	中国银河证券股份有限公司马鞍山湖东中路证券营业部	26 406.78	21 740.84	1556	96.32	3280	4 569.63	1487		
1607	中国银河证券股份有限公司上海中山北路证券营业部	26 367.61	18 198.65	1966	433.97	1047	7 734.98	736		
1608	长江证券股份有限公司绵阳花园南街证券营业部	26 341.16	16 424.49	2189	3 651.30	199	6 265.36	998		
1609	国元证券股份有限公司杭州密渡桥路证券营业部	26 288.72	22 983.06	1434	262.20	1581	3 043.46	2251		
1610	国泰君安证券股份有限公司南昌象山北路证券营业部	26 233.31	20 527.39	1696	117.51	2872	5 588.41	1163		
1611	东方证券股份有限公司上海杨浦区安波路证券营业部	26 231.29	13 170.97	2732	82.18	3594	12 978.14	272		
1612	长城证券股份有限公司长沙五一中路证券营业部	26 212.73	24 011.96	1346	60.04	4272	2 140.72	2914		
1613	万联证券股份有限公司广州荔湾分公司	26 207.65	21 724.48	1560	163.09	2274	4 320.08	1574		
1614	方正证券股份有限公司深圳怡景路证券营业部	26 205.22	23 638.80	1379	75.79	3757	2 490.63	2638		
1615	中国银河证券股份有限公司中山古镇证券营业部	26 195.33	23 845.69	1359	1 042.74	489	1 306.90	3954		
1616	东莞证券股份有限公司梅州分公司	26 193.91	20 206.82	1726	109.40	2997	5 877.69	1088		
1617	长城证券股份有限公司苏州东吴北路证券营业部	26 190.54	23 176.14	1419	150.11	2436	2 864.29	2370		
1618	国信证券股份有限公司上海张杨路证券营业部	26 185.58	19 224.11	1844	265.88	1561	6 695.59	895		
1619	申万宏源证券有限公司南通青年中路证券营业部	26 180.50	23 843.91	1361	134.46	2626	2 202.14	2861		
1620	广发证券股份有限公司重庆江北嘴证券营业部	26 164.13	21 690.06	1567	179.13	2127	4 294.94	1583		
1621	渤海证券股份有限公司上海定西路证券营业部	26 162.02	8 673.25	3812	20.58	6395	17 468.19	143		
1622	长江证券股份有限公司厦门湖滨北路证券营业部	26 160.20	22 488.88	1480	254.12	1631	3 417.20	2019		
1623	中泰证券股份有限公司厦门松柏路证券营业部	26 148.75	22 154.75	1506	91.80	3372	3 902.20	1772		
1624	东莞证券股份有限公司江门建设二路证券营业部	26 146.19	21 557.69	1581	107.06	3043	4 481.44	1527		
1625	申万宏源西部证券有限公司宜兴人民中路证券营业部	26 144.70	21 764.69	1551	86.76	3489	4 293.25	1584		
1626	中信建投证券股份有限公司深圳深南中路中核大厦证券营业部	26 142.24	18 819.38	1883	178.59	2131	7 144.27	815		
1627	光大证券股份有限公司西安唐延路证券营业部	26 138.20	25 817.44	1219	11.11	7476	309.65	7177		
1628	第一创业证券股份有限公司杭州来福士证券营业部	26 111.05	21 520.93	1585	555.10	832	4 035.01	1711		
1629	中信建投证券股份有限公司青岛南京路证券营业部	26 104.38	20 134.66	1735	3 421.64	214	2 548.08	2597		
1630	中国银河证券股份有限公司上海浦东新区源深路证券营业部	26 012.43	20 286.07	1719	243.02	1693	5 483.34	1206		
1631	华泰证券股份有限公司扬中翠竹南路证券营业部	26 010.25	23 702.95	1376	97.09	3262	2 210.21	2853		
1632	方正证券股份有限公司宁波中山西路证券营业部	25 984.74	21 674.93	1568	143.99	2516	4 165.82	1645		
1633	安信证券股份有限公司汕头中山路证券营业部	25 977.08	19 442.02	1819	1 609.17	350	4 925.89	1364		
1634	华泰证券股份有限公司银川新华西街证券营业部	25 965.20	22 074.61	1516	359.78	1222	3 530.81	1962		
1635	东方证券股份有限公司上海黄浦区北京东路证券营业部	25 931.14	19 902.99	1765	176.10	2153	5 852.05	1093		
1636	申万宏源西部证券有限公司乌鲁木齐文艺路证券营业部	25 925.85	22 442.28	1487	54.19	4478	3 429.38	2012		
1637	国泰君安证券股份有限公司荆州江汉北路证券营业部	25 918.46	20 444.53	1703	303.35	1398	5 170.58	1298		
1638	中信建投证券股份有限公司广州体育东路证券营业部	25 866.81	15 394.35	2359	244.73	1685	10 227.73	440		
1639	中国银河证券股份有限公司郑州陇海路证券营业部	25 866.50	22 942.63	1437	151.11	2425	2 772.76	2444		
1640	中国中金财富证券有限公司洛阳天津路证券营业部	25 865.41	20 011.68	1753	152.82	2401	5 700.91	1135		
1641	广发证券股份有限公司云浮浩林东路证券营业部	25 852.03	21 180.40	1632	177.01	2148	4 494.63	1512		
1642	国元证券股份有限公司淮南朝阳中路证券营业部	25 831.31	22 277.44	1500	49.08	4687	3 504.80	1976		
1643	中泰证券股份有限公司淄博中润大道证券营业部	25 776.13	21 613.01	1575	160.52	2300	4 002.61	1722		
1644	方正证券股份有限公司平顶山建设路证券营业部	25 755.45	22 906.00	1444	226.97	1796	2 622.49	2544		
1645	中信证券(山东)有限责任公司济宁吴泰闸路证券营业部	25 752.02	23 599.74	1384	355.52	1234	1 796.76	3285		

(二)二○一九年证券营业部交易排名(续)

MEMBER BRANCH RANKING BY TRADING VALUE, 2019 (Continued)

百万元人民币, RMB Mil.

名次 Rank	营业部名称 Member Branches	总交易金额 Total Value	股票 Stocks 交易金额 Value	股票 Stocks 名次 Rank	基金 Funds 交易金额 Value	基金 Funds 名次 Rank	债券 Bonds 交易金额 Value	债券 Bonds 名次 Rank	其他 Others 交易金额 Value	其他 Others 名次 Rank
1646	广发证券股份有限公司廊坊新开路证券营业部	25 740.98	20 902.87	1659	120.70	2823	4 717.41	1442		
1647	国泰君安证券股份有限公司常德武陵大道证券营业部	25 724.99	23 511.94	1394	93.50	3338	2 119.55	2925		
1648	华安证券股份有限公司北京东三环中路证券营业部	25 722.18	20 539.42	1695	182.87	2084	4 999.89	1342		
1649	国泰君安证券股份有限公司天台环城东路证券营业部	25 719.81	23 609.54	1383	186.01	2054	1 924.26	3132		
1650	长江证券股份有限公司济南经十路证券营业部	25 708.92	21 377.54	1606	469.52	969	3 861.85	1787		
1651	安信证券股份有限公司成都领事馆路证券营业部	25 684.98	22 782.47	1456	294.98	1431	2 607.52	2559		
1652	申万宏源西部证券有限公司北京东四环中路证券营业部	25 684.97	22 002.00	1526	741.05	648	2 941.92	2311		
1653	海通证券股份有限公司哈尔滨中山路证券营业部	25 679.31	21 975.23	1532	87.68	3469	3 616.39	1914		
1654	方正证券股份有限公司深圳光明证券营业部	25 674.32	24 982.01	1272	59.87	4278	632.43	5505		
1655	东北证券股份有限公司长春建设街证券营业部	25 670.30	19 353.90	1830	105.33	3079	6 211.07	1009		
1656	华安证券股份有限公司淮南分公司	25 662.99	20 266.73	1721	93.59	3336	5 302.67	1249		
1657	中信建投证券股份有限公司重庆汉渝路证券营业部	25 660.70	21 843.16	1546	316.28	1361	3 501.26	1977		
1658	英大证券有限责任公司长沙芙蓉中路证券营业部	25 659.88	22 696.12	1464	47.13	4776	2 916.64	2332		
1659	财达证券股份有限公司衡水人民东路证券营业部	25 655.10	20 408.50	1709	1 090.45	475	4 156.16	1654		
1660	方正证券股份有限公司郴州文化路证券营业部	25 653.02	22 696.63	1463	131.42	2666	2 824.98	2403		
1661	信达证券股份有限公司北京前门证券营业部	25 648.02	20 803.24	1668	182.98	2082	4 661.80	1461		
1662	国金证券股份有限公司都江堰都江大道证券营业部	25 635.35	23 233.21	1414	94.31	3317	2 307.83	2777		
1663	海通证券股份有限公司武汉赵家条证券营业部	25 598.05	21 252.12	1621	180.78	2104	4 165.15	1646		
1664	广发证券股份有限公司宁波丽园北路证券营业部	25 593.19	22 237.59	1503	175.59	2159	3 180.01	2176		
1665	华泰证券股份有限公司姜堰东大街证券营业部	25 590.42	22 102.86	1513	65.36	4089	3 422.21	2017		
1666	中信建投证券股份有限公司北京青年路证券营业部	25 590.26	24 062.78	1341	45.60	4840	1 481.88	3677		
1667	光大证券股份有限公司绍兴胜利东路北辰广场证券营业部	25 563.16	22 122.68	1512	65.75	4075	3 374.73	2048		
1668	华宝证券有限责任公司北京分公司	25 553.07	16 167.00	2235	573.34	808	8 812.73	577		
1669	中信建投证券股份有限公司东三环中路证券营业部	25 544.65	14 644.29	2482	129.23	2692	10 771.14	399		
1670	渤海证券股份有限公司天津卫津南路证券营业部	25 529.77	20 064.29	1744	216.07	1859	5 249.40	1273		
1671	长江证券股份有限公司上海黄兴路证券营业部	25 512.18	17 776.39	2020	150.65	2432	7 585.14	756		
1672	中原证券股份有限公司商丘分公司	25 495.81	22 587.77	1474	190.84	2018	2 717.21	2486		
1673	华鑫证券有限责任公司上海景东路证券营业部	25 483.56	16 160.18	2238	151.00	2427	9 172.38	538		
1674	中泰证券股份有限公司菏泽人民路证券营业部	25 476.54	21 923.32	1538	311.36	1377	3 241.86	2130		
1675	中泰证券股份有限公司龙口环城北路证券营业部	25 465.89	22 330.80	1496	62.67	4183	3 072.42	2235		
1676	光大证券股份有限公司金华宾虹路证券营业部	25 462.73	23 815.62	1366	294.60	1432	1 352.52	3864		
1677	中国银河证券股份有限公司建德新安路证券营业部	25 455.79	22 769.67	1457	92.54	3360	2 593.58	2573		
1678	华泰证券股份有限公司深圳前海证券营业部	25 450.64	24 559.90	1302	73.25	3831	817.49	4964		
1679	中国中金财富证券有限公司珠海水湾路证券营业部	25 431.54	21 360.02	1611	93.45	3341	3 978.07	1728		
1680	西南证券股份有限公司北京昌平证券营业部	25 430.97	21 241.73	1624	145.73	2496	4 043.51	1705		
1681	方正证券股份有限公司广州兴盛路证券营业部	25 416.33	22 002.29	1525	1 607.55	351	1 806.49	3272		
1682	广发证券股份有限公司绍兴云东路证券营业部	25 409.63	20 665.87	1682	66.36	4053	4 677.40	1456		
1683	第一创业证券股份有限公司深圳深南大道证券营业部	25 399.66	22 372.77	1491	199.06	1961	2 827.82	2398		
1684	中信建投证券股份有限公司赣州文清路证券营业部	25 385.30	21 341.24	1615	74.46	3789	3 969.60	1733		
1685	国信证券股份有限公司武汉中北路证券营业部	25 384.88	20 999.13	1648	108.67	3014	4 277.08	1592		
1686	国泰君安证券股份有限公司上海浦东新区锦康路证券营业部	25 366.32	5 339.22	5057	163.45	2268	19 863.65	104		
1687	中信建投证券股份有限公司重庆龙山路证券营业部	25 366.16	23 747.60	1372	106.32	3056	1 512.24	3645		
1688	中原证券股份有限公司安阳分公司	25 303.09	21 724.20	1561	154.63	2368	3 424.27	2014		
1689	中信证券股份有限公司杭州文一西路证券营业部	25 277.57	23 988.17	1347	76.30	3739	1 213.10	4111		
1690	国元证券股份有限公司上海斜土路证券交易营业部	25 266.84	17 931.48	1997	238.68	1720	7 096.68	827		
1691	申万宏源证券有限公司沈阳宁山中路证券营业部	25 262.74	20 433.05	1704	59.86	4280	4 769.83	1420		
1692	平安证券股份有限公司海口国贸大道证券营业部	25 252.09	23 536.33	1390	404.55	1100	1 311.21	3945		
1693	广发证券股份有限公司茂名高凉中路证券营业部	25 245.50	18 726.48	1896	79.53	3660	6 439.50	958		
1694	中山证券有限责任公司中山分公司	25 235.76	20 700.74	1677	177.41	2144	4 357.61	1563		
1695	华泰证券股份有限公司荆州北京中路证券营业部	25 224.79	17 063.75	2102	324.77	1325	7 836.28	716		
1696	国都证券股份有限公司上海周家嘴路证券营业部	25 211.35	12 742.42	2819	51.09	4594	12 417.83	302		
1697	海通证券股份有限公司景洪嘎兰中路证券营业部	25 205.19	23 216.77	1415	558.95	825	1 429.47	3736		
1698	海通证券股份有限公司深圳宝源路证券营业部	25 203.78	22 627.78	1469	267.65	1548	2 308.36	2776		
1699	中泰证券股份有限公司淄博人民西路证券营业部	25 167.38	20 846.76	1664	99.85	3194	4 220.77	1620		
1700	财通证券股份有限公司瑞安塘河南路证券营业部	25 161.04	22 488.00	1481	872.12	566	1 800.92	3279		
1701	西南证券股份有限公司重庆涪陵滨江路证券营业部	25 147.07	22 296.00	1498	264.24	1567	2 586.83	2577		
1702	广发证券股份有限公司杭州钱江路证券营业部	25 139.49	20 213.06	1724	139.93	2559	4 786.49	1410		
1703	申万宏源西部证券有限公司广州东风东路证券营业部	25 130.59	21 359.14	1612	301.50	1405	3 469.95	1989		
1704	方正证券股份有限公司长沙芙蓉路证券营业部	25 110.58	23 727.34	1375	203.04	1925	1 180.20	4168		
1705	国泰君安证券股份有限公司温州江滨西路证券营业部	25 103.17	22 710.03	1461	353.11	1243	2 040.03	3005		
1706	华福证券有限责任公司上海遵义路证券营业部	25 098.77	14 412.36	2520	156.11	2348	10 530.30	413		

(二)二○一九年证券营业部交易排名(续)

MEMBER BRANCH RANKING BY TRADING VALUE, 2019 (Continued)

百万元人民币, RMB Mil.

名次 Rank	营业部名称 Member Branches	总交易金额 Total Value	股票 Stocks 交易金额 Value	股票 Stocks 名次 Rank	基金 Funds 交易金额 Value	基金 Funds 名次 Rank	债券 Bonds 交易金额 Value	债券 Bonds 名次 Rank	其他 Others 交易金额 Value	其他 Others 名次 Rank
1707	海通证券股份有限公司扬州文昌东路证券营业部	25 083.68	23 797.83	1367	84.54	3542	1 201.32	4137		
1708	东北证券股份有限公司广东分公司	25 073.96	21 387.45	1603	246.85	1673	3 439.66	2006		
1709	申万宏源证券有限公司上海黄浦区中华路证券营业部	25 072.66	14 019.47	2585	211.68	1885	10 841.51	395		
1710	中信建投证券股份有限公司北京望京中环南路证券营业部	25 055.94	20 054.91	1747	180.09	2111	4 820.95	1401		
1711	上海证券有限责任公司苏州干将西路证券营业部	25 051.65	19 302.13	1838	35.10	5374	5 714.43	1133		
1712	中国中金财富证券有限公司福建分公司	25 029.63	21 876.21	1543	166.28	2236	2 987.14	2282		
1713	华泰证券股份有限公司启东人民中路证券营业部	25 019.44	22 101.80	1514	130.69	2677	2 786.95	2430		
1714	东方证券股份有限公司上海普陀区云岭东路证券营业部	25 012.70	16 447.05	2187	89.57	3429	8 476.08	626		
1715	中国中金财富证券有限公司陕西分公司	25 011.21	19 741.04	1784	89.14	3438	5 181.03	1296		
1716	万联证券股份有限公司衡阳解放大道证券营业部	24 991.15	11 903.83	2998	10 938.88	61	2 148.45	2902		
1717	西部证券股份有限公司西安沣镐东路证券营业部	24 975.39	18 991.51	1865	97.97	3244	5 885.90	1083		
1718	中信证券(山东)有限责任公司郑州农业东路证券营业部	24 966.92	23 839.10	1362	88.76	3447	1 039.06	4445		
1719	中信建投证券股份有限公司南昌北京东路证券营业部	24 956.47	20 760.63	1675	169.56	2208	4 026.28	1714		
1720	光大证券股份有限公司上海中兴路证券营业部	24 952.78	16 483.66	2182	110.13	2985	8 358.99	641		
1721	国信证券股份有限公司辽宁分公司	24 943.14	20 972.48	1652	412.31	1088	3 558.35	1948		
1722	申万宏源证券有限公司重庆中山一路证券营业部	24 934.59	21 364.05	1610	145.61	2498	3 424.93	2013		
1723	万联证券股份有限公司鄂州滨湖南路证券营业部	24 912.97	20 420.44	1705	78.39	3691	4 414.14	1545		
1724	中信建投证券股份有限公司连云港龙河南路证券营业部	24 910.79	15 960.67	2271	160.56	2297	8 789.56	582		
1725	光大证券股份有限公司佛山季华六路证券营业部	24 899.43	21 243.47	1623	396.68	1118	3 259.28	2114		
1726	广发证券股份有限公司烟台环山路证券营业部	24 898.52	20 589.77	1687	455.62	1000	3 853.12	1789		
1727	海通证券股份有限公司上海种德桥路证券营业部	24 896.03	15 913.49	2281	360.31	1221	8 622.23	602		
1728	海通证券股份有限公司兰州西津西路证券营业部	24 886.83	22 224.66	1505	57.32	4369	2 604.84	2563		
1729	华福证券有限责任公司南安成功街证券营业部	24 872.55	14 548.10	2494	8 414.74	86	1 909.71	3150		
1730	中泰证券股份有限公司济南经七路证券营业部	24 863.82	21 407.87	1598	72.57	3853	3 383.38	2040		
1731	招商证券股份有限公司扬州汶河北路证券营业部	24 862.05	21 179.63	1633	76.67	3732	3 605.76	1920		
1732	中国银河证券股份有限公司太原桃园证券营业部	24 845.48	21 238.81	1625	95.47	3295	3 511.19	1972		
1733	东莞证券股份有限公司河北分公司	24 830.00	19 754.74	1781	145.93	2494	4 929.33	1363		
1734	东方证券股份有限公司上海浦东新区新川路证券营业部	24 828.63	21 965.43	1533	63.37	4159	2 799.83	2422		
1735	中天证券股份有限公司深圳民田路证券营业部	24 796.61	23 821.72	1364	507.63	892	467.27	6198		
1736	恒泰证券股份有限公司赤峰哈达街证券营业部	24 787.37	19 746.63	1782	87.88	3462	4 952.86	1358		
1737	华安证券股份有限公司淮北分公司	24 778.61	22 911.79	1441	44.04	4910	1 822.79	3254		
1738	中信建投证券股份有限公司郴州解放路证券营业部	24 763.83	23 094.95	1425	73.87	3809	1 595.01	3522		
1739	浙商证券股份有限公司临安万马路证券营业部	24 759.59	23 515.61	1392	119.49	2841	1 124.50	4260		
1740	长城证券股份有限公司大连五惠路证券营业部	24 758.33	21 753.30	1553	188.18	2040	2 816.85	2405		
1741	国泰君安证券股份有限公司北京亦庄宏达北路证券营业部	24 740.15	22 477.39	1482	394.90	1129	1 867.85	3195		
1742	中国银河证券股份有限公司上海临潼路证券营业部	24 734.20	16 596.30	2172	349.35	1256	7 788.55	725		
1743	中信证券(山东)有限责任公司胶州湖州路证券营业部	24 726.90	23 620.91	1381	81.00	3623	1 024.99	4476		
1744	广发证券股份有限公司沈阳小西路证券营业部	24 725.26	19 550.13	1806	170.39	2198	5 004.74	1340		
1745	长江证券股份有限公司武汉鹦鹉大道证券营业部	24 716.14	19 027.65	1861	705.37	676	4 983.11	1347		
1746	世纪证券有限责任公司湖南分公司	24 715.50	22 023.41	1520	67.20	4030	2 624.89	2541		
1747	华泰证券股份有限公司常州太湖东路证券营业部	24 706.28	19 107.23	1853	1 902.16	318	3 696.90	1880		
1748	安信证券股份有限公司肇庆信安五路证券营业部	24 692.84	19 788.65	1777	105.42	3077	4 798.77	1406		
1749	广发证券股份有限公司武汉武珞路证券营业部	24 677.96	19 346.72	1834	118.51	2852	5 212.73	1287		
1750	兴业证券股份有限公司广东分公司	24 677.62	20 698.72	1678	196.91	1980	3 781.98	1830		
1751	中国银河证券股份有限公司合肥临泉路证券营业部	24 669.92	22 095.30	1515	135.09	2615	2 439.53	2666		
1752	长江证券股份有限公司杭州秋涛北路证券营业部	24 658.87	21 841.36	1547	138.53	2576	2 678.97	2507		
1753	申万宏源证券有限公司上海黄浦区中山南一路证券营业部	24 635.69	15 468.07	2350	78.75	3681	9 088.87	545		
1754	九州证券股份有限公司浙江分公司	24 624.66	23 390.63	1406	266.50	1557	967.53	4583		
1755	中泰证券股份有限公司烟台长江路证券营业部	24 607.43	22 069.28	1518	136.74	2596	2 401.41	2697		
1756	方正证券股份有限公司北京望京证券营业部	24 562.83	19 682.66	1789	518.11	878	4 362.07	1562		
1757	长城证券股份有限公司南京童卫路证券营业部	24 561.24	22 354.58	1494	296.50	1424	1 910.15	3148		
1758	招商证券股份有限公司温州新城大道证券营业部	24 558.31	15 633.21	2319	1 498.85	369	7 426.26	777		
1759	东兴证券股份有限公司北京大望路证券营业部	24 557.99	22 824.03	1452	153.39	2395	1 580.56	3539		
1760	平安证券股份有限公司河北分公司	24 557.22	21 668.97	1571	212.52	1876	2 675.72	2511		
1761	国泰君安证券股份有限公司宜昌四新路证券营业部	24 556.81	14 734.92	2471	5 135.82	148	4 686.07	1453		
1762	中国银河证券股份有限公司上海宜川路证券营业部	24 544.27	15 988.92	2261	82.29	3593	8 473.06	627		
1763	财通证券股份有限公司杭州第四分公司	24 528.16	14 815.79	2459	98.74	3229	9 613.63	505		
1764	安信证券股份有限公司厦门湖滨东路证券营业部	24 527.53	21 739.05	1557	186.52	2050	2 601.96	2566		
1765	万联证券股份有限公司乐山柏杨路证券营业部	24 526.00	16 974.98	2114	4 619.97	160	2 931.05	2319		
1766	安信证券股份有限公司深圳龙岗龙翔大道证券营业部	24 512.01	22 149.04	1509	203.10	1924	2 159.88	2896		
1767	安信证券股份有限公司深圳深南大道证券营业部	24 497.10	20 570.86	1689	2 813.23	246	1 113.01	4280		

(二)二○一九年证券营业部交易排名(续)

MEMBER BRANCH RANKING BY TRADING VALUE, 2019 (Continued)

百万元人民币, RMB Mil.

名次 Rank	营业部名称 Member Branches	总交易金额 Total Value	股票 Stocks 交易金额 Value	股票 Stocks 名次 Rank	基金 Funds 交易金额 Value	基金 Funds 名次 Rank	债券 Bonds 交易金额 Value	债券 Bonds 名次 Rank	其他 Others 交易金额 Value	其他 Others 名次 Rank
1768	中信建投证券股份有限公司十堰朝阳中路证券营业部	24 492.38	21 100.11	1638	58.78	4313	3 333.49	2075		
1769	中原证券股份有限公司上海第一分公司	24 489.49	14 740.31	2470	371.14	1193	9 378.04	526		
1770	申万宏源证券有限公司上海第二分公司	24 476.81	24 105.82	1336	111.13	2972	259.86	7605		
1771	平安证券股份有限公司安徽分公司	24 461.49	22 686.14	1465	366.25	1206	1 409.09	3771		
1772	招商证券股份有限公司北京金融街证券营业部	24 449.90	21 399.23	1601	298.26	1416	2 752.42	2455		
1773	平安证券股份有限公司金华宾虹路营业部	24 425.54	22 495.52	1479	292.42	1437	1 637.60	3470		
1774	安信证券股份有限公司厦门湖滨南路证券营业部	24 387.35	23 741.79	1374	27.79	5841	617.77	5568		
1775	大同证券有限责任公司大同迎宾街证券营业部	24 367.39	16 791.13	2145	94.24	3319	7 482.02	770		
1776	海通证券股份有限公司丹阳东方路证券营业部	24 365.95	20 963.45	1655	620.02	758	2 782.47	2436		
1777	财通证券股份有限公司绍兴柯桥区钱清钱门大道证券营业部	24 363.45	20 971.97	1654	605.23	770	2 786.25	2432		
1778	国信证券股份有限公司哈尔滨田地街证券营业部	24 356.82	18 767.12	1893	131.91	2660	5 457.80	1210		
1779	广发证券股份有限公司惠州博罗证券营业部	24 354.76	21 094.95	1640	66.21	4058	3 193.60	2162		
1780	国都证券股份有限公司上海华山路证券营业部	24 346.80	15 286.70	2374	132.73	2652	8 927.37	563		
1781	中国中金财富证券有限公司南通姚港路证券营业部	24 341.09	20 629.82	1685	261.07	1590	3 450.20	1997		
1782	申万宏源证券有限公司上海黄浦区雁荡路证券营业部	24 337.51	17 466.83	2053	196.09	1982	6 674.59	899		
1783	万和证券股份有限公司成都蜀汉路证券营业部	24 331.34	18 865.68	1874	43.50	4930	5 422.16	1219		
1784	兴业证券股份有限公司上海分公司	24 324.15	15 964.32	2269	184.13	2071	8 175.70	668		
1785	华泰证券股份有限公司太原体育路证券营业部	24 289.82	20 347.22	1714	972.23	520	2 970.37	2292		
1786	广发证券股份有限公司昆山前进东路证券营业部	24 288.71	20 973.82	1651	68.86	3976	3 246.03	2124		
1787	东北证券股份有限公司杭州西湖大道证券营业部	24 210.54	18 189.14	1968	1 430.38	386	4 591.02	1480		
1788	浙商证券股份有限公司杭州凤起东路证券营业部	24 200.80	21 173.65	1635	117.46	2873	2 909.69	2337		
1789	开源证券股份有限公司西安纺织城正街证券营业部	24 193.31	17 801.62	2018	126.89	2722	6 264.80	999		
1790	国信证券股份有限公司安徽分公司	24 185.66	21 627.39	1574	225.22	1808	2 333.05	2751		
1791	中原证券股份有限公司北京酒仙桥路证券营业部	24 181.02	20 409.75	1708	142.55	2530	3 628.72	1911		
1792	中信证券股份有限公司河北分公司	24 172.44	19 820.12	1774	266.94	1554	4 085.38	1684		
1793	万联证券股份有限公司绍兴解放南路证券营业部	24 171.50	20 524.19	1697	341.29	1275	3 306.02	2089		
1794	光大证券股份有限公司深圳海德三道证券营业部	24 165.53	22 832.21	1451	453.66	1003	879.66	4814		
1795	安信证券股份有限公司汕头红领巾路证券营业部	24 162.14	18 808.70	1885	110.83	2976	5 242.61	1274		
1796	中信建投证券股份有限公司上海大木桥路证券营业部	24 138.22	16 069.62	2256	947.18	532	7 121.41	820		
1797	光大证券股份有限公司西安兴庆路证券营业部	24 136.01	21 364.87	1609	114.13	2924	2 657.01	2519		
1798	广发证券股份有限公司佛山高明跃华路证券营业部	24 126.46	20 396.64	1710	95.24	3301	3 634.58	1906		
1799	湘财证券股份有限公司北京首体南路证券营业部	24 118.97	18 441.69	1929	194.05	1991	5 483.23	1207		
1800	中信证券股份有限公司上海牡丹江路证券营业部	24 112.94	22 726.95	1459	182.25	2090	1 203.75	4131		
1801	东吴证券股份有限公司海宁海州西路证券营业部	24 096.34	6 883.45	4416	60.14	4268	17 152.75	154		
1802	第一创业证券股份有限公司深圳福华一路证券营业部	24 080.97	21 014.56	1645	203.11	1923	2 863.30	2371		
1803	东北证券股份有限公司长春同志街第三证券营业部	24 073.24	17 719.90	2027	105.17	3085	6 248.17	1003		
1804	华福证券有限责任公司北京北四环东路证券营业部	24 068.13	743.68	9780	20.20	6438	23 304.25	72		
1805	中信建投证券股份有限公司宜昌市解放路证券营业部	24 059.35	21 742.17	1555	55.32	4441	2 261.86	2813		
1806	长城证券股份有限公司南昌福州路证券营业部	24 047.51	19 848.44	1771	1 555.71	360	2 643.37	2528		
1807	方正证券股份有限公司鞍山胜利南路证券营业部	24 008.44	16 830.46	2137	68.01	4007	7 109.97	824		
1808	中信建投证券股份有限公司绍兴胜利东路证券营业部	24 001.86	22 351.75	1495	554.60	834	1 095.51	4319		
1809	申万宏源西部证券有限公司昌吉延安路证券营业部	24 001.77	21 522.67	1584	31.67	5564	2 447.43	2661		
1810	华安证券股份有限公司安庆分公司	23 957.04	19 922.56	1761	89.07	3441	3 945.41	1745		
1811	红塔证券股份有限公司昆明春城路证券营业部	23 951.28	17 451.23	2058	67.69	4016	6 432.36	959		
1812	华安证券股份有限公司马鞍山分公司	23 946.34	21 233.59	1627	46.33	4802	2 666.42	2514		
1813	世纪证券有限责任公司新余仙来中大道证券营业部	23 943.36	18 613.81	1907	32.54	5511	5 297.01	1252		
1814	中国国际金融股份有限公司上海浦东新区世纪大道证券营业部	23 933.90	19 860.20	1768	546.85	841	3 526.84	1965		
1815	上海证券有限责任公司温州永中西路证券营业部	23 929.05	22 681.10	1466	198.27	1973	1 049.68	4417		
1816	长江证券股份有限公司襄樊建华路证券营业部	23 925.32	20 361.15	1713	114.52	2916	3 449.65	1998		
1817	国元证券股份有限公司上海中山北路证券营业部	23 921.60	19 414.71	1821	56.02	4419	4 450.88	1535		
1818	湘财证券股份有限公司福州鼓屏路证券营业部	23 908.99	20 143.93	1732	124.46	2761	3 640.59	1900		
1819	兴业证券股份有限公司浙江分公司	23 907.69	22 022.70	1521	122.97	2786	1 762.02	3322		
1820	广发证券股份有限公司大连中山路证券营业部	23 903.05	18 808.21	1886	73.17	3835	5 021.66	1335		
1821	国泰君安证券股份有限公司哈尔滨西大直街证券营业部	23 890.25	19 349.74	1832	104.43	3104	4 436.08	1538		
1822	华林证券股份有限公司广州体育西路证券营业部	23 870.88	20 578.37	1688	105.72	3068	3 186.79	2170		
1823	东兴证券股份有限公司重庆邹容路证券营业部	23 818.86	22 468.79	1483	467.72	975	882.35	4802		
1824	海通证券股份有限公司徐州中山北路证券营业部	23 816.75	21 179.62	1634	479.11	944	2 158.02	2898		
1825	中国银河证券股份有限公司临汾解放东路证券营业部	23 811.07	20 986.14	1649	137.56	2590	2 687.38	2503		
1826	西藏东方财富证券股份有限公司嘉兴洪兴路证券营业部	23 776.86	18 370.03	1942	209.33	1897	5 197.50	1291		
1827	财达证券股份有限公司保定莲池北大街证券营业部	23 760.49	18 170.31	1970	100.50	3181	5 489.67	1201		
1828	中国银河证券股份有限公司重庆万象城证券营业部	23 751.30	21 275.94	1619	115.78	2897	2 359.58	2730		

(二)二○一九年证券营业部交易排名(续)

MEMBER BRANCH RANKING BY TRADING VALUE, 2019 (Continued)

百万元人民币, RMB Mil.

名次 Rank	营业部名称 Member Branches	总交易金额 Total Value	股票 Stocks 交易金额 Value	股票 Stocks 名次 Rank	基金 Funds 交易金额 Value	基金 Funds 名次 Rank	债券 Bonds 交易金额 Value	债券 Bonds 名次 Rank	其他 Others 交易金额 Value	其他 Others 名次 Rank
1829	安信证券股份有限公司宜宾金沙江大道证券营业部	23 731.25	18 860.30	1876	162.15	2282	4 708.81	1443		
1830	山西证券股份有限公司北京太平庄证券营业部	23 729.72	18 442.13	1928	99.29	3214	5 188.30	1294		
1831	中信证券股份有限公司沈阳奉天街证券营业部	23 721.00	21 949.44	1535	134.93	2618	1 636.63	3475		
1832	山西证券股份有限公司运城河东街证券营业部	23 701.57	19 743.03	1783	118.30	2855	3 840.25	1798		
1833	广发证券股份有限公司广州康王中路证券营业部	23 670.77	20 073.64	1742	147.71	2471	3 449.43	2000		
1834	华林证券股份有限公司深圳振华路证券营业部	23 667.61	21 163.23	1636	88.43	3457	2 415.95	2684		
1835	信达证券股份有限公司广州寺右新马路证券营业部	23 666.02	17 150.08	2091	70.00	3934	6 445.94	955		
1836	爱建证券有限责任公司上海世纪大道证券营业部	23 663.52	18 646.61	1903	472.47	961	4 544.44	1493		
1837	国信证券股份有限公司昆明安康路证券营业部	23 661.50	20 972.14	1653	145.69	2497	2 543.67	2601		
1838	方正证券股份有限公司长沙建湘路证券营业部	23 648.74	21 694.54	1566	163.85	2265	1 790.35	3290		
1839	中国银河证券股份有限公司石家庄红旗大街证券营业部	23 646.78	20 316.13	1715	378.10	1172	2 952.55	2305		
1840	西藏东方财富证券股份有限公司浙江分公司	23 644.35	22 715.88	1460	106.31	3057	822.16	4956		
1841	华融证券股份有限公司乌鲁木齐人民路证券营业部	23 635.62	17 892.29	2006	48.17	4737	5 695.16	1136		
1842	招商证券股份有限公司天津开发区第三大街证券营业部	23 635.07	19 586.19	1801	806.73	603	3 242.15	2129		
1843	中国中金财富证券有限公司扬州龙城路证券营业部	23 626.76	21 394.82	1602	107.24	3038	2 124.71	2922		
1844	东海证券股份有限公司武汉云彩路证券营业部	23 624.47	6 119.46	4697	16 207.35	34	1 297.66	3973		
1845	兴业证券股份有限公司厦门分公司	23 623.27	21 919.57	1539	77.92	3701	1 625.78	3487		
1846	中国银河证券股份有限公司西安友谊东路证券营业部	23 611.16	19 778.52	1779	519.66	873	3 312.97	2083		
1847	西藏东方财富证券股份有限公司拉萨北京中路营业部	23 608.51	21 881.43	1542	82.60	3584	1 644.49	3457		
1848	财富证券有限责任公司长沙曙光中路证券营业部	23 597.35	21 056.37	1642	161.54	2287	2 379.43	2715		
1849	西南证券股份有限公司温州汤家桥路证券营业部	23 573.32	20 852.47	1663	750.59	637	1 970.26	3085		
1850	广州证券股份有限公司广州环市东路证券营业部	23 565.24	15 470.20	2348	204.43	1920	7 890.61	705		
1851	渤海证券股份有限公司天津滨海新区第一分公司	23 558.71	19 907.90	1763	505.91	897	3 144.90	2195		
1852	光大证券股份有限公司重庆大坪正街证券营业部	23 553.62	18 491.20	1920	138.13	2580	4 924.29	1365		
1853	信达证券股份有限公司广州番禺富华东路证券营业部	23 550.10	21 423.34	1594	122.58	2793	2 004.18	3044		
1854	方正证券股份有限公司北京安定门外大街证券营业部	23 538.88	20 117.94	1738	208.21	1906	3 212.73	2150		
1855	招商证券股份有限公司厦门湖滨东路证券营业部	23 534.10	18 110.90	1980	289.42	1451	5 133.78	1303		
1856	东兴证券股份有限公司长乐郑和路证券营业部	23 533.15	21 031.36	1643	262.02	1582	2 239.77	2827		
1857	国泰君安证券股份有限公司呼和浩特乌兰察布西街证券营业部	23 531.55	18 296.64	1952	377.05	1176	4 857.86	1390		
1858	海通证券股份有限公司广州珠江西路证券营业部	23 529.08	21 471.31	1591	376.37	1180	1 681.41	3410		
1859	中泰证券股份有限公司东营东三路证券营业部	23 514.61	19 791.14	1776	185.11	2060	3 538.36	1955		
1860	广发证券股份有限公司东莞长安证券营业部	23 512.21	20 466.15	1700	243.75	1688	2 802.31	2415		
1861	长城国瑞证券有限公司厦门莲前西路证券营业部	23 506.98	19 713.70	1786	85.45	3514	3 707.82	1875		
1862	英大证券有限责任公司横岗证券营业部	23 499.99	22 364.10	1493	52.82	4532	1 083.08	4342		
1863	海通证券股份有限公司上海虹口区新建路证券营业部	23 499.13	15 675.90	2312	154.39	2369	7 668.83	746		
1864	中国中金财富证券有限公司承德翠桥路证券营业部	23 498.21	19 502.21	1811	91.11	3389	3 904.89	1768		
1865	中国中金财富证券有限公司仪征大庆北路证券营业部	23 497.69	19 483.42	1812	36.79	5277	3 977.48	1729		
1866	中国银河证券股份有限公司武汉中南路证券营业部	23 488.64	20 869.73	1661	85.02	3527	2 533.88	2606		
1867	申万宏源证券有限公司成都火车南站东路证券营业部	23 484.59	21 003.20	1647	160.37	2303	2 321.02	2762		
1868	中国银河证券股份有限公司浙江分公司	23 480.32	21 888.20	1541	328.15	1315	1 263.97	4034		
1869	国泰君安证券股份有限公司东莞体育路证券营业部	23 464.33	19 932.56	1760	379.81	1166	3 151.96	2192		
1870	申万宏源证券有限公司镇江解放路证券营业部	23 452.77	19 378.44	1827	130.90	2672	3 943.43	1746		
1871	山西证券股份有限公司上海松花江路证券营业部	23 443.12	10 270.66	3376	51.74	4574	13 120.72	264		
1872	国泰君安证券股份有限公司上海分公司	23 442.82	22 882.64	1447	104.22	3108	455.96	6273		
1873	中国中金财富证券有限公司郑州商务内环路证券营业部	23 438.52	22 063.21	1519	147.99	2467	1 227.33	4090		
1874	华龙证券股份有限公司上海中山北二路证券营业部	23 436.86	19 281.73	1841	55.62	4428	4 099.51	1678		
1875	华福证券有限责任公司福鼎南大路证券营业部	23 408.27	16 264.84	2215	5 835.10	132	1 308.33	3952		
1876	安信证券股份有限公司湖北分公司	23 406.39	11 674.46	3049	9 744.04	70	1 987.90	3063		
1877	中信证券(山东)有限责任公司淄博柳泉路证券营业部	23 406.07	21 717.80	1562	578.89	798	1 109.39	4286		
1878	中国银河证券股份有限公司济南泺源大街证券营业部	23 398.87	9 175.14	3667	6 293.98	123	7 929.75	704		
1879	中泰证券股份有限公司潍坊四平路证券营业部	23 391.60	19 854.85	1769	126.88	2723	3 409.86	2023		
1880	国都证券股份有限公司北京东中街证券营业部	23 385.11	18 335.16	1946	637.21	737	4 412.74	1547		
1881	中信证券股份有限公司乐清伯乐东路证券营业部	23 366.13	22 014.12	1523	185.53	2059	1 166.49	4184		
1882	方正证券股份有限公司长沙五一东路证券营业部	23 361.25	22 000.85	1527	146.94	2481	1 213.46	4110		
1883	北京高华证券有限责任公司北京金融大街证券营业部	23 344.29	23 325.61	1410			18.68	10913		
1884	第一创业证券股份有限公司廊坊艺术大道证券营业部	23 343.14	19 465.55	1816	84.78	3533	3 792.81	1825		
1885	华福证券有限责任公司厦门仙岳路证券营业部	23 337.75	16 553.57	2179	4 878.23	154	1 905.94	3155		
1886	中泰证券股份有限公司威海海滨北路证券营业部	23 301.54	21 277.53	1618	126.21	2732	1 897.79	3168		
1887	宏信证券有限责任公司德阳凉山路证券营业部	23 283.47	16 561.31	2178	51.98	4561	6 670.18	900		
1888	光大证券股份有限公司余姚南雷南路证券营业部	23 269.82	22 448.65	1486	46.06	4820	775.11	5080		
1889	长江证券股份有限公司孝感天仙路证券营业部	23 256.45	19 795.17	1775	91.62	3378	3 369.66	2052		

(二)二○一九年证券营业部交易排名(续)

MEMBER BRANCH RANKING BY TRADING VALUE, 2019 (Continued)

百万元人民币, RMB Mil.

名次 Rank	营业部名称 Member Branches	总交易金额 Total Value	股票 Stocks 交易金额 Value	股票 Stocks 名次 Rank	基金 Funds 交易金额 Value	基金 Funds 名次 Rank	债券 Bonds 交易金额 Value	债券 Bonds 名次 Rank	其他 Others 交易金额 Value	其他 Others 名次 Rank
1890	西南证券股份有限公司广州分公司	23 249.23	16 413.78	2190	158.87	2318	6 676.58	898		
1891	中国银河证券股份有限公司义乌稠州北路证券营业部	23 232.54	21 495.72	1587	316.53	1360	1 420.29	3748		
1892	安信证券股份有限公司上海长寿路证券营业部	23 231.21	15 816.54	2292	943.44	537	6 471.23	948		
1893	长城国瑞证券有限公司厦门湖滨南路证券营业部	23 230.61	17 801.61	2019	216.77	1855	5 212.22	1288		
1894	海通证券股份有限公司深圳高新南四道证券营业部	23 221.44	20 146.88	1731	467.00	977	2 607.57	2558		
1895	光大证券股份有限公司江门发展大道证券营业部	23 220.02	20 648.81	1683	95.63	3294	2 475.58	2648		
1896	太平洋证券股份有限公司曲靖麒麟南路证券营业部	23 215.28	19 503.12	1810	116.89	2880	3 595.27	1928		
1897	长江证券股份有限公司齐齐哈尔龙门街证券营业部	23 193.08	17 341.90	2069	157.71	2336	5 693.47	1137		
1898	招商证券股份有限公司上海梅花路证券营业部	23 187.72	19 165.11	1849	1 574.07	355	2 448.54	2660		
1899	南京证券股份有限公司上海西藏南路证券营业部	23 185.41	11 659.19	3052	40.99	5054	11 485.23	355		
1900	万和证券股份有限公司成都建设西街证券营业部	23 179.67	14 465.68	2510	122.20	2802	8 591.79	608		
1901	中国银河证券股份有限公司成都北二环路证券营业部	23 176.14	20 756.66	1676	600.62	773	1 818.86	3258		
1902	招商证券股份有限公司南宁民族大道证券营业部	23 175.98	21 384.24	1604	50.29	4626	1 741.46	3345		
1903	中国银河证券股份有限公司东莞东城中路证券营业部	23 159.35	18 702.41	1899	1 494.66	370	2 962.28	2300		
1904	安信证券股份有限公司大连汇达街营业部	23 125.67	20 153.27	1730	98.05	3243	2 874.35	2361		
1905	海通证券股份有限公司武汉中北路证券营业部	23 117.99	19 713.00	1787	173.46	2175	3 231.53	2142		
1906	国海证券股份有限公司北海北海大道证券营业部	23 110.83	20 279.19	1720	226.90	1797	2 604.73	2564		
1907	长城证券股份有限公司深圳后海中心路证券营业部	23 101.02	21 755.63	1552	44.60	4882	1 300.79	3967		
1908	中国银河证券股份有限公司广州华夏路证券营业部	23 100.74	20 299.39	1717	164.00	2263	2 637.35	2535		
1909	中信证券股份有限公司桐庐迎春南路证券营业部	23 096.08	22 365.34	1492	66.33	4054	664.42	5393		
1910	东方证券股份有限公司桂林中山中路证券营业部	23 091.49	20 564.32	1690	91.41	3384	2 435.76	2669		
1911	东莞证券股份有限公司上海芳甸路证券营业部	23 090.73	16 206.71	2222	80.01	3653	6 804.01	878		
1912	中国中金财富证券有限公司深圳深南中路证券营业部	23 086.13	21 418.41	1595	122.28	2799	1 545.44	3600		
1913	申万宏源证券有限公司河南分公司	23 077.41	20 694.09	1679	178.76	2130	2 204.57	2858		
1914	广发证券股份有限公司诸暨暨东路证券营业部	23 074.83	19 646.96	1793	25.15	6026	3 402.72	2028		
1915	东方证券股份有限公司上海浦东新区平度路证券营业部	23 057.61	15 828.11	2291	159.10	2316	7 070.40	832		
1916	东北证券股份有限公司武汉香港路证券营业部	23 040.78	17 887.27	2008	1 556.62	359	3 596.89	1926		
1917	华安证券股份有限公司蚌埠分公司	23 031.85	18 599.47	1908	143.81	2517	4 288.57	1588		
1918	海通证券股份有限公司盐城建军中路证券营业部	23 030.31	20 855.79	1662	211.29	1887	1 963.23	3090		
1919	华宝证券有限责任公司上海西藏中路证券营业部	22 972.20	17 564.06	2042	444.91	1020	4 963.23	1354		
1920	华西证券股份有限公司泸州江阳西路证券营业部	22 957.16	14 874.22	2445	28.32	5801	8 054.62	686		
1921	光大证券股份有限公司广州花地大道证券营业部	22 955.45	18 400.04	1932	117.44	2874	4 437.97	1537		
1922	第一创业证券股份有限公司长沙韶山中路证券营业部	22 954.41	18 592.21	1909	518.30	877	3 843.90	1796		
1923	金元证券股份有限公司海口南宝路证券营业部	22 947.07	20 100.54	1739	127.49	2713	2 719.04	2485		
1924	华鑫证券有限责任公司上海茅台路证券营业部	22 946.44	15 956.22	2273	57.49	4359	6 932.73	859		
1925	西部证券股份有限公司西安西五路证券营业部	22 942.07	17 216.66	2086	60.37	4261	5 665.04	1144		
1926	中国中金财富证券有限公司海口龙华路证券营业部	22 938.26	19 982.94	1754	116.67	2884	2 838.66	2386		
1927	中国银河证券股份有限公司宁波君子街证券营业部	22 935.19	19 907.62	1764	200.15	1949	2 827.42	2400		
1928	东莞证券股份有限公司东莞元美东路证券营业部	22 924.92	19 769.38	1780	108.81	3010	3 046.73	2249		
1929	国泰君安证券股份有限公司南昌红谷中大道证券营业部	22 915.07	21 987.62	1530	91.74	3375	835.72	4920		
1930	五矿证券有限公司杭州中山北路证券营业部	22 906.53	20 609.04	1686	61.82	4216	2 235.67	2832		
1931	方正证券股份有限公司湘潭韶山中路证券营业部	22 906.47	21 405.35	1599	48.19	4735	1 452.93	3706		
1932	申万宏源证券有限公司上海虹口区大连路证券营业部	22 906.21	13 112.46	2744	70.85	3909	9 722.90	492		
1933	广发证券股份有限公司珠海景山路证券营业部	22 888.33	18 728.08	1895	94.04	3322	4 066.22	1694		
1934	长江证券股份有限公司青岛延安三路证券营业部	22 882.70	18 548.46	1913	459.20	991	3 875.04	1782		
1935	安信证券股份有限公司青岛东海西路证券营业部	22 873.52	18 863.61	1875	298.77	1414	3 711.14	1872		
1936	国泰君安证券股份有限公司天津滨海新区福州道证券营业部	22 872.31	20 209.08	1725	88.74	3448	2 574.49	2584		
1937	广发证券股份有限公司梅州蕉岭证券营业部	22 870.95	17 954.16	1993	67.45	4023	4 849.34	1392		
1938	南京证券股份有限公司深圳深南中路证券营业部	22 865.17	20 505.52	1699	114.42	2919	2 245.23	2823		
1939	南京证券股份有限公司南京云南北路证券营业部	22 839.21	18 474.28	1924	128.57	2698	4 236.35	1611		
1940	中泰证券股份有限公司上海虹梅路证券营业部	22 821.41	16 401.49	2193	786.22	615	5 633.70	1153		
1941	财通证券股份有限公司宁波天童南路证券营业部	22 818.21	17 900.14	2003	95.79	3289	4 822.28	1400		
1942	广发证券股份有限公司珠海市珠海大道证券营业部	22 816.77	19 633.71	1795	95.66	3293	3 087.40	2227		
1943	江海证券有限公司哈尔滨邮政街证券营业部	22 806.26	14 217.03	2553	41.80	5009	8 547.43	613		
1944	东吴证券股份有限公司杭州文晖路证券营业部	22 790.91	18 858.54	1877	1 421.76	388	2 510.61	2626		
1945	中泰证券股份有限公司莱芜鲁中东大街证券营业部	22 786.21	21 245.27	1622	140.60	2551	1 400.34	3783		
1946	中信证券股份有限公司嘉善晋阳西路证券营业部	22 760.60	21 602.27	1577	81.62	3607	1 076.71	4351		
1947	中国银河证券股份有限公司杭州古墩路证券营业部	22 759.24	19 452.72	1817	129.69	2688	3 176.83	2178		
1948	国金证券股份有限公司成都新都区马超西路证券营业部	22 755.17	19 910.55	1762	122.53	2795	2 722.09	2482		
1949	湘财证券股份有限公司长沙新民路证券营业部	22 754.89	20 411.60	1706	93.93	3329	2 249.36	2820		
1950	浙商证券股份有限公司淳安新安东路证券营业部	22 749.32	20 670.91	1680	122.77	2789	1 955.64	3101		

(二)二○一九年证券营业部交易排名(续)

MEMBER BRANCH RANKING BY TRADING VALUE, 2019 (Continued)

百万元人民币, RMB Mil.

名次 Rank	营业部名称 Member Branches	总交易金额 Total Value	股票 Stocks 交易金额 Value	股票 Stocks 名次 Rank	基金 Funds 交易金额 Value	基金 Funds 名次 Rank	债券 Bonds 交易金额 Value	债券 Bonds 名次 Rank	其他 Others 交易金额 Value	其他 Others 名次 Rank
1951	新时代证券股份有限公司上海金桥路证券营业部	22 741.95	16 848.84	2135	62.30	4198	5 830.81	1100		
1952	东方证券股份有限公司上海嘉定区曹安公路证券营业部	22 741.23	15 975.94	2265	178.30	2133	6 586.99	921		
1953	上海证券有限责任公司虹梅路证券营业部	22 734.06	16 905.31	2122	167.73	2220	5 661.03	1147		
1954	山西证券股份有限公司长治英雄南路证券营业部	22 731.00	18 153.87	1973	75.78	3758	4 501.35	1509		
1955	中泰证券股份有限公司威海新威路证券营业部	22 699.13	20 123.66	1736	806.14	605	1 769.33	3313		
1956	东吴证券股份有限公司东莞鸿福路证券营业部	22 694.98	21 314.36	1617	72.66	3850	1 307.96	3953		
1957	中国银河证券股份有限公司佛山顺德乐从证券营业部	22 692.94	20 555.66	1692	239.21	1718	1 898.07	3167		
1958	天风证券股份有限公司南京庐山路证券营业部	22 692.60	20 647.47	1684	119.62	2840	1 925.51	3127		
1959	广发证券股份有限公司佛山顺德南国东路证券营业部	22 688.47	19 038.75	1860	335.56	1293	3 314.15	2082		
1960	中信建投证券股份有限公司吉安井冈山大道证券营业部	22 681.46	20 364.90	1712	82.18	3596	2 234.38	2833		
1961	海通证券股份有限公司遵义中华南路证券营业部	22 676.87	21 183.76	1631	69.75	3941	1 423.36	3743		
1962	国信证券股份有限公司太原水西门街证券营业部	22 669.93	18 918.90	1871	224.04	1816	3 526.99	1964		
1963	申万宏源西部证券有限公司沈阳大西路证券营业部	22 667.89	19 942.36	1759	104.94	3087	2 620.60	2545		
1964	东方证券股份有限公司上海静安区乌鲁木齐北路证券营业部	22 651.29	15 520.53	2341	142.98	2523	6 987.78	849		
1965	国盛证券有限责任公司南昌朝阳中路证券营业部	22 626.04	17 555.95	2045	39.84	5105	5 030.25	1333		
1966	中国中金财富证券有限公司淮安淮海东路证券营业部	22 609.65	19 159.49	1850	78.71	3683	3 371.46	2050		
1967	中信建投证券股份有限公司荆州北京西路证券营业部	22 604.88	19 246.52	1843	70.47	3924	3 287.89	2097		
1968	中国中金财富证券有限公司深圳科技园证券营业部	22 574.84	20 221.53	1723	62.39	4195	2 290.91	2789		
1969	国泰君安证券股份有限公司绍兴崇贤街证券营业部	22 562.77	18 876.94	1873	324.59	1327	3 361.24	2059		
1970	中信证券(山东)有限责任公司即墨蓝鳌路证券营业部	22 556.61	21 412.86	1597	114.02	2928	1 029.73	4464		
1971	中国中金财富证券有限公司武汉中北路证券营业部	22 554.12	18 279.41	1955	83.52	3570	4 191.18	1631		
1972	广发证券股份有限公司青岛香港东路证券营业部	22 552.17	18 269.37	1958	401.94	1105	3 880.86	1779		
1973	中国银河证券股份有限公司沈阳建设东路证券营业部	22 550.86	20 091.22	1741	179.98	2114	2 279.66	2800		
1974	长江证券股份有限公司深圳深南路证券营业部	22 548.05	20 552.00	1694	241.56	1703	1 754.50	3333		
1975	华西证券股份有限公司遂宁遂州南路证券营业部	22 541.63	18 696.72	1900	128.89	2694	3 716.02	1866		
1976	申万宏源西部证券有限公司库尔勒滨河路证券营业部	22 539.48	18 647.30	1902	60.12	4269	3 832.06	1803		
1977	信达证券股份有限公司丹东锦山大街证券营业部	22 528.78	14 015.13	2587	229.59	1778	8 284.06	652		
1978	中信建投证券股份有限公司佛山南海区南桂东路证券营业部	22 505.06	19 362.09	1828	582.28	795	2 560.69	2591		
1979	渤海证券股份有限公司北京大兴三中西巷证券营业部	22 490.66	18 262.79	1959	301.83	1403	3 926.03	1757		
1980	平安证券股份有限公司无锡人民中路证券营业部	22 481.26	12 530.15	2873	200.04	1951	9 751.08	489		
1981	兴业证券股份有限公司湖南分公司	22 463.54	19 348.25	1833	109.63	2991	3 005.65	2272		
1982	爱建证券有限责任公司上海安国路证券营业部	22 463.05	10 133.39	3412	71.05	3904	12 258.61	316		
1983	东方证券股份有限公司上海长宁区长宁路证券营业部	22 457.50	15 953.60	2274	306.74	1388	6 197.16	1013		
1984	申万宏源证券有限公司珠海粤海东路证券营业部	22 451.18	20 139.59	1734	205.96	1914	2 105.64	2940		
1985	中信建投证券股份有限公司泸州迎晖路证券营业部	22 432.93	19 723.69	1785	85.95	3504	2 623.30	2543		
1986	国融证券股份有限公司青岛秦岭路证券营业部	22 421.86	21 736.87	1558	4.11	8918	680.89	5344		
1987	长江证券股份有限公司深圳后海海岸城证券营业部	22 420.77	20 019.03	1751	467.05	976	1 934.69	3117		
1988	申万宏源证券有限公司上海浦东新区张杨路证券营业部	22 419.47	15 269.62	2376	902.67	552	6 247.19	1004		
1989	华泰证券股份有限公司成都犀浦天府大道证券营业部	22 415.22	18 502.22	1918	318.40	1350	3 594.61	1929		
1990	海通证券股份有限公司上海普陀区澳门路证券营业部	22 413.20	16 995.40	2111	932.55	542	4 485.25	1522		
1991	广发证券股份有限公司黄石颐阳路证券营业部	22 412.04	15 847.50	2288	153.54	2391	6 411.00	966		
1992	华泰证券股份有限公司牡丹江西一条路证券营业部	22 402.74	18 051.99	1987	156.73	2343	4 194.02	1630		
1993	申万宏源证券有限公司沈阳中山路证券营业部	22 399.11	17 340.64	2071	89.33	3435	4 969.15	1351		
1994	申万宏源证券有限公司北京安定路证券营业部	22 398.49	18 820.54	1882	334.53	1296	3 243.42	2127		
1995	中国银河证券股份有限公司广州环市东路证券营业部	22 395.26	20 139.76	1733	84.77	3535	2 170.73	2882		
1996	浙商证券股份有限公司诸暨艮塔路证券营业部	22 392.90	20 458.78	1701	29.72	5697	1 904.40	3161		
1997	信达证券股份有限公司深圳深南大道证券营业部	22 379.33	21 191.16	1630	144.39	2512	1 043.78	4433		
1998	中泰证券股份有限公司潍坊北海路证券营业部	22 378.22	19 679.90	1790	99.14	3220	2 599.19	2568		
1999	华鑫证券有限责任公司湖州劳动路浙北金融中心证券营业部	22 377.09	21 845.99	1545	13.12	7203	517.98	5954		
2000	国泰君安证券股份有限公司余姚舜水南路证券营业部	22 369.85	20 761.20	1674	184.50	2068	1 424.15	3741		
2001	红塔证券股份有限公司上海骊山路证券营业部	22 348.32	9 315.60	3622	179.63	2121	12 853.08	277		
2002	长江证券股份有限公司福州五四路证券营业部	22 329.46	18 223.01	1962	433.09	1051	3 673.36	1888		
2003	国元证券股份有限公司合肥宿州路证券营业部	22 327.24	18 967.45	1868	123.35	2776	3 236.45	2138		
2004	中国中金财富证券有限公司中山石岐宏基路证券营业部	22 302.69	18 828.56	1881	317.47	1355	3 156.65	2188		
2005	申万宏源证券有限公司上海静安区昌化路证券营业部	22 282.97	13 554.84	2659	272.61	1519	8 455.52	629		
2006	南京证券股份有限公司杭州新塘路证券营业部	22 266.78	18 718.60	1898	350.71	1254	3 197.47	2160		
2007	申万宏源西部证券有限公司杭州学院路证券营业部	22 259.33	19 337.95	1836	122.95	2788	2 798.43	2423		
2008	中泰证券股份有限公司上海金沙江路证券营业部	22 253.77	15 545.42	2336	155.38	2357	6 552.97	933		
2009	西南证券股份有限公司河北分公司	22 207.74	16 572.11	2175	532.09	860	5 103.54	1314		
2010	万和证券股份有限公司成都大墙西街证券营业部	22 176.33	17 581.66	2040	80.40	3640	4 514.27	1507		
2011	华安证券股份有限公司芜湖分公司	22 152.35	18 960.90	1870	124.37	2763	3 067.08	2239		

(二)二○一九年证券营业部交易排名(续)

MEMBER BRANCH RANKING BY TRADING VALUE, 2019 (Continued)

百万元人民币, RMB Mil.

名次 Rank	营业部名称 Member Branches	总交易金额 Total Value	股票 Stocks 交易金额 Value	股票 Stocks 名次 Rank	基金 Funds 交易金额 Value	基金 Funds 名次 Rank	债券 Bonds 交易金额 Value	债券 Bonds 名次 Rank	其他 Others 交易金额 Value	其他 Others 名次 Rank
2012	中国银河证券股份有限公司郑州山河证券营业部	22 150.38	18 380.80	1938	139.13	2569	3 630.45	1910		
2013	长城证券股份有限公司深圳宝安海秀路证券营业部	22 150.24	21 157.51	1637	61.50	4226	931.24	4678		
2014	国泰君安证券股份有限公司仙居酒坊巷证券营业部	22 143.90	20 059.63	1746	224.92	1811	1 859.35	3202		
2015	光大证券股份有限公司郑州金水路证券营业部	22 115.17	19 558.88	1803	131.49	2665	2 424.80	2679		
2016	中信建投证券股份有限公司淄博政通路证券营业部	22 112.96	19 625.43	1796	240.29	1709	2 247.24	2822		
2017	广发证券股份有限公司北京安立路证券营业部	22 084.24	17 696.06	2033	292.20	1438	4 095.98	1680		
2018	海通证券股份有限公司营口辽河大街证券营业部	22 078.31	18 511.11	1915	92.19	3365	3 475.01	1985		
2019	光大证券股份有限公司长沙芙蓉中路证券营业部	22 076.42	20 875.93	1660	478.93	945	721.56	5238		
2020	中信证券(山东)有限责任公司平度人民路证券营业部	22 056.39	20 063.86	1745	158.04	2331	1 834.49	3236		
2021	安信证券股份有限公司广州增城新塘证券营业部	22 052.28	19 092.39	1856	105.58	3073	2 854.31	2375		
2022	中国银河证券股份有限公司青田龙津路证券营业部	22 042.18	19 828.39	1773	106.60	3052	2 107.19	2937		
2023	渤海证券股份有限公司苏州景德路证券营业部	22 039.51	19 509.15	1809	53.62	4494	2 476.74	2646		
2024	中银国际证券股份有限公司牡丹江西平安街证券营业部	22 019.14	14 990.77	2426	102.88	3134	6 925.49	860		
2025	中国银河证券股份有限公司重庆建新东路证券营业部	22 017.01	18 794.14	1887	97.94	3245	3 124.93	2206		
2026	海通证券股份有限公司重庆金龙路证券营业部	22 005.88	19 557.27	1804	79.40	3663	2 369.20	2720		
2027	海通证券股份有限公司丽水城东路证券营业部	21 977.23	19 445.24	1818	249.88	1659	2 282.12	2795		
2028	招商证券股份有限公司重庆金沙门路证券营业部	21 960.66	19 645.64	1794	107.20	3039	2 207.81	2856		
2029	国信证券股份有限公司东莞分公司	21 955.11	19 946.05	1758	168.36	2216	1 840.70	3227		
2030	华鑫证券有限责任公司上海淞滨路证券营业部	21 936.19	16 411.31	2191	51.73	4575	5 473.14	1209		
2031	海通证券股份有限公司许昌魏文路证券营业部	21 932.73	20 240.40	1722	125.99	2735	1 566.34	3569		
2032	华鑫证券有限责任公司常州晋陵中路证券营业部	21 924.83	19 851.23	1770	110.72	2979	1 962.87	3091		
2033	兴业证券股份有限公司济南泺源大街证券营业部	21 922.34	18 345.81	1943	132.00	2656	3 444.53	2001		
2034	国元证券股份有限公司中山中山五路证券营业部	21 918.74	18 149.57	1974	658.19	714	3 110.98	2210		
2035	爱建证券有限责任公司厦门湖滨一里证券营业部	21 892.96	18 043.73	1988	95.71	3292	3 753.52	1843		
2036	中原证券股份有限公司郑州纬五路证券营业部	21 890.24	18 551.00	1912	83.24	3577	3 256.01	2115		
2037	浙商证券股份有限公司上海万航渡路证券营业部	21 885.63	12 723.45	2825	1 395.03	397	7 767.15	726		
2038	华安证券股份有限公司六安分公司	21 879.33	18 832.34	1880	44.58	4884	3 002.41	2275		
2039	江海证券有限公司厦门吕岭路证券营业部	21 874.93	18 075.76	1985	184.63	2065	3 614.54	1916		
2040	太平洋证券股份有限公司昆明翠湖西路证券营业部	21 848.16	15 980.89	2262	87.63	3470	5 779.64	1114		
2041	财通证券股份有限公司台州黄岩天长南路证券营业部	21 833.48	18 502.77	1917	177.02	2147	3 153.69	2189		
2042	华泰证券股份有限公司溧阳南大街证券营业部	21 833.22	19 101.16	1855	122.51	2796	2 609.55	2553		
2043	西南证券股份有限公司深圳深南大道证券营业部	21 832.56	14 804.74	2462	1 427.90	387	5 599.92	1160		
2044	国信证券股份有限公司郑州龙湖中环路证券营业部	21 824.42	20 385.15	1711	125.08	2754	1 314.19	3939		
2045	国泰君安证券股份有限公司赣州章江南大道证券营业部	21 822.87	19 405.47	1823	237.57	1729	2 179.83	2875		
2046	英大证券有限责任公司福州五四路证券营业部	21 807.23	19 156.79	1851	126.28	2731	2 524.17	2617		
2047	开源证券股份有限公司西安西大街证券营业部	21 787.23	15 306.90	2373	108.10	3024	6 372.23	978		
2048	海通证券股份有限公司南宁双拥路证券营业部	21 778.04	17 236.94	2084	2 853.82	243	1 687.29	3401		
2049	安信证券股份有限公司清远金碧路证券营业部	21 771.09	17 934.32	1996	109.68	2990	3 727.09	1857		
2050	渤海证券股份有限公司上海虹口区大连路证券营业部	21 738.95	11 342.13	3108	215.59	1860	10 181.23	443		
2051	中国银河证券股份有限公司苏州三香路证券营业部	21 737.75	18 258.24	1960	337.32	1287	3 142.19	2196		
2052	中信建投证券股份有限公司武汉建设八路证券营业部	21 732.94	16 686.87	2160	140.44	2553	4 905.63	1372		
2053	安信证券股份有限公司镇江中山东路证券营业部	21 727.61	17 899.38	2004	132.68	2653	3 695.54	1882		
2054	万联证券股份有限公司黄石天津路证券营业部	21 709.00	17 170.83	2089	83.67	3566	4 454.50	1533		
2055	华泰证券股份有限公司云南分公司	21 665.17	17 721.58	2026	246.86	1672	3 696.73	1881		
2056	信达证券股份有限公司北京西单北大街证券营业部	21 658.69	16 112.15	2249	500.48	908	5 046.05	1328		
2057	方正证券股份有限公司乐山小十字证券营业部	21 651.58	18 774.03	1889	30.65	5626	2 846.90	2379		
2058	浙商证券股份有限公司三门南山路证券营业部	21 639.66	19 663.82	1792	68.38	3991	1 907.47	3153		
2059	首创证券有限责任公司北京五道口证券营业部	21 638.66	17 585.68	2038	148.46	2461	3 904.51	1769		
2060	海通证券股份有限公司上海宣化路证券营业部	21 636.73	15 756.73	2299	352.48	1246	5 527.53	1183		
2061	中信证券股份有限公司深圳宝安证券营业部	21 631.02	21 342.79	1614	13.07	7210	275.16	7465		
2062	国元证券股份有限公司上海东方路证券营业部	21 625.46	17 561.57	2043	103.35	3124	3 960.54	1742		
2063	中泰证券股份有限公司福州湖东路证券营业部	21 625.01	17 457.21	2055	156.16	2347	4 011.64	1719		
2064	中信证券股份有限公司深圳福田南证券营业部	21 610.03	20 453.85	1702	127.05	2721	1 029.12	4466		
2065	德邦证券股份有限公司上海岳州路证券营业部	21 606.90	12 681.73	2839	50.20	4631	8 874.97	570		
2066	海通证券股份有限公司武汉十升路证券营业部	21 603.57	19 965.68	1756	64.27	4122	1 573.61	3554		
2067	联讯证券股份有限公司北京北辰东路证券营业部	21 596.94	16 381.42	2196	113.66	2934	5 101.87	1316		
2068	国海证券股份有限公司上海世纪大道证券营业部	21 593.68	11 583.45	3069	54.76	4459	9 955.47	472		
2069	申万宏源证券有限公司上海闵行区七莘路证券营业部	21 578.01	17 192.87	2088	199.85	1955	4 185.29	1635		
2070	兴业证券股份有限公司厦门杏林湾路证券营业部	21 570.77	17 696.00	2034	152.49	2404	3 722.28	1861		
2071	申万宏源西部证券有限公司乌鲁木齐北京路证券营业部	21 549.89	18 397.87	1933	320.74	1338	2 831.28	2396		
2072	方正证券股份有限公司石家庄谈固西街证券营业部	21 544.26	15 956.31	2272	70.29	3930	5 517.66	1186		

(二)二○一九年证券营业部交易排名(续)

MEMBER BRANCH RANKING BY TRADING VALUE, 2019 (Continued)

百万元人民币, RMB Mil.

名次 Rank	营业部名称 Member Branches	总交易金额 Total Value	股票 Stocks 交易金额 Value	股票 Stocks 名次 Rank	基金 Funds 交易金额 Value	基金 Funds 名次 Rank	债券 Bonds 交易金额 Value	债券 Bonds 名次 Rank	其他 Others 交易金额 Value	其他 Others 名次 Rank
2073	山西证券股份有限公司大同云中路证券营业部	21 539.91	16 947.44	2119	91.61	3379	4 500.85	1510		
2074	海通证券股份有限公司乐山通悦路证券营业部	21 534.73	18 645.76	1904	164.68	2255	2 724.29	2481		
2075	华林证券股份有限公司湖南分公司	21 510.99	19 620.73	1797	99.41	3209	1 790.85	3288		
2076	西南证券股份有限公司重庆嘉陵桥西村证券营业部	21 499.81	17 649.08	2035	270.72	1529	3 580.01	1939		
2077	大同证券有限责任公司北京西四环中路证券营业部	21 492.44	16 233.37	2221	139.48	2561	5 119.59	1309		
2078	华福证券有限责任公司上杭北环路证券营业部	21 486.51	14 280.49	2538	4 240.87	172	2 965.15	2299		
2079	海通证券股份有限公司泰州鼓楼南路证券营业部	21 476.95	20 052.95	1748	93.62	3335	1 330.38	3903		
2080	中银国际证券股份有限公司海口蓝天路证券营业部	21 461.46	18 515.89	1914	73.20	3833	2 872.38	2363		
2081	东方证券股份有限公司北京学院路证券营业部	21 461.09	19 408.78	1822	152.33	2408	1 899.98	3165		
2082	广发证券股份有限公司云浮新兴新洲大道证券营业部	21 460.64	15 597.10	2328	29.96	5681	5 833.57	1098		
2083	银泰证券有限责任公司苏州葑门西街证券营业部	21 451.27	15 925.07	2278	78.73	3682	5 447.46	1212		
2084	兴业证券股份有限公司晋江崇德路证券营业部	21 448.29	19 341.11	1835	177.45	2143	1 929.72	3119		
2085	广发证券股份有限公司东莞中堂证券营业部	21 441.75	18 130.68	1978	124.08	2767	3 186.99	2169		
2086	海通证券股份有限公司大庆经六街证券营业部	21 411.60	17 964.01	1991	107.18	3040	3 340.40	2071		
2087	华安证券股份有限公司阜阳分公司	21 409.75	18 568.48	1911	193.06	2000	2 648.21	2526		
2088	申万宏源证券有限公司黑龙江分公司	21 396.35	16 967.40	2116	260.05	1600	4 168.91	1643		
2089	国信证券股份有限公司重庆红锦大道证券营业部	21 389.09	18 975.77	1866	96.41	3277	2 316.91	2766		
2090	恒泰证券股份有限公司南京水西门大街证券营业部	21 382.68	18 172.50	1969	92.44	3362	3 117.74	2207		
2091	南京证券股份有限公司银川民族北街证券营业部	21 381.48	17 760.43	2021	183.07	2078	3 437.98	2007		
2092	中国银河证券股份有限公司郑州东风路证券营业部	21 372.49	20 165.88	1729	179.78	2120	1 026.83	4470		
2093	东莞证券股份有限公司揭阳分公司	21 371.49	17 753.93	2023	310.57	1378	3 306.99	2088		
2094	广发证券股份有限公司天津西康路证券营业部	21 362.91	14 873.64	2446	125.34	2750	6 363.92	981		
2095	西藏东方财富证券股份有限公司拉萨北京中路第二证券营业部	21 360.23	19 281.23	1842	517.14	881	1 561.86	3577		
2096	民生证券股份有限公司上海漕溪北路证券营业部	21 354.21	14 975.01	2432	260.52	1594	6 118.68	1033		
2097	华林证券股份有限公司江门冈州大道证券营业部	21 350.39	15 316.31	2372	67.52	4021	5 966.56	1064		
2098	中信证券股份有限公司如皋健康南路证券营业部	21 347.67	20 410.72	1707	185.10	2061	751.86	5133		
2099	招商证券股份有限公司烟台长江路证券营业部	21 346.68	19 350.49	1831	56.32	4405	1 939.87	3110		
2100	中国中金财富证券有限公司遂宁德水中路证券营业部	21 333.24	18 500.64	1919	102.74	3138	2 729.86	2476		
2101	长江证券股份有限公司佛山普澜二路证券营业部	21 318.04	16 115.55	2248	320.25	1340	4 882.24	1383		
2102	中国中金财富证券有限公司合肥长江中路证券营业部	21 308.72	18 857.90	1878	49.19	4684	2 401.62	2696		
2103	国元证券股份有限公司芜湖文化路证券营业部	21 302.51	19 398.32	1825	117.03	2878	1 787.17	3293		
2104	安信证券股份有限公司梅州五华证券营业部	21 299.62	19 564.52	1802	439.56	1038	1 295.54	3977		
2105	首创证券有限责任公司上海斜土路证券营业部	21 298.59	13 788.85	2620	142.86	2526	7 366.87	789		
2106	中信建投证券股份有限公司南京王府大街证券营业部	21 297.70	15 126.93	2401	1 742.86	330	4 427.91	1540		
2107	国开证券股份有限公司北京中关村南大街证券营业部	21 295.44	19 016.87	1862	84.39	3547	2 194.19	2867		
2108	华鑫证券有限责任公司上海惠南镇人民东路证券营业部	21 291.03	14 990.23	2427	71.20	3902	6 229.59	1006		
2109	长江证券股份有限公司咸宁淦河大道证券营业部	21 289.30	17 918.77	1998	98.46	3235	3 272.07	2108		
2110	国海证券股份有限公司南宁滨湖路证券营业部	21 279.26	19 219.19	1845	127.59	2711	1 932.48	3118		
2111	华泰证券股份有限公司张家港金港镇长江中路证券营业部	21 276.28	16 162.46	2237	2 351.15	279	2 762.66	2449		
2112	申万宏源证券有限公司成都西一环路证券营业部	21 263.52	17 804.24	2017	85.03	3526	3 374.24	2049		
2113	国金证券股份有限公司成都青白江青江东路证券营业部	21 252.30	17 726.54	2025	89.14	3439	3 436.63	2008		
2114	中信证券股份有限公司上海长寿路证券营业部	21 249.96	15 701.47	2307	239.73	1715	5 308.77	1247		
2115	平安证券股份有限公司南通工农南路证券营业部	21 249.95	18 324.44	1947	192.96	2001	2 732.55	2473		
2116	东北证券股份有限公司北京朝外大街证券营业部	21 245.74	17 420.46	2060	180.38	2107	3 644.91	1897		
2117	西南证券股份有限公司重庆金渝大道证券营业部	21 233.04	18 319.93	1949	127.23	2717	2 785.87	2433		
2118	安信证券股份有限公司深圳深南大道本元大厦证券营业部	21 226.83	19 295.43	1839	90.40	3405	1 841.00	3226		
2119	财富证券有限责任公司杭州西湖国贸中心证券营业部	21 212.81	17 917.10	1999	87.69	3467	3 208.02	2152		
2120	中国银河证券股份有限公司南宁园湖南路证券营业部	21 212.79	18 420.35	1931	203.27	1922	2 589.17	2575		
2121	湘财证券股份有限公司北京朝外大街证券营业部	21 207.28	15 888.50	2284	81.35	3613	5 237.44	1277		
2122	申万宏源西部证券有限公司上海浦东新区世纪大道证券营业部	21 205.31	12 628.58	2849	80.80	3631	8 495.92	623		
2123	兴业证券股份有限公司厦门鹭江道证券营业部	21 196.85	18 093.33	1984	157.76	2334	2 945.76	2309		
2124	江海证券有限公司深圳解放路证券营业部	21 194.13	15 342.12	2366	2 615.14	262	3 236.86	2136		
2125	方正证券股份有限公司北京丰台西局欣园证券营业部	21 190.02	17 284.94	2076	71.92	3873	3 833.16	1802		
2126	国盛证券有限责任公司南昌象山南路证券营业部	21 184.74	17 881.72	2010	57.19	4375	3 245.83	2125		
2127	申万宏源西部证券有限公司石河子北二路证券营业部	21 172.30	13 393.35	2684	70.33	3929	7 708.62	739		
2128	中信建投证券股份有限公司上海青浦证券营业部	21 169.91	16 930.81	2120	93.50	3339	4 145.60	1659		
2129	华鑫证券有限责任公司江苏分公司	21 154.67	19 473.05	1814	62.61	4189	1 619.01	3497		
2130	广州证券股份有限公司广州珠江西路证券营业部	21 154.47	7 476.38	4197	393.67	1135	13 284.43	261		
2131	华泰证券股份有限公司武汉民族大道证券营业部	21 151.41	18 285.34	1954	123.00	2785	2 743.07	2469		
2132	方正证券股份有限公司鞍山胜利北路证券营业部	21 136.35	15 322.29	2371	73.49	3824	5 740.57	1125		
2133	中信证券股份有限公司北京远大路证券营业部	21 133.77	19 471.14	1815	19.95	6463	1 642.68	3461		

(二)二○一九年证券营业部交易排名(续)

MEMBER BRANCH RANKING BY TRADING VALUE, 2019 (Continued)

百万元人民币, RMB Mil.

名次 Rank	营业部名称 Member Branches	总交易金额 Total Value	股票 Stocks 交易金额 Value	股票 Stocks 名次 Rank	基金 Funds 交易金额 Value	基金 Funds 名次 Rank	债券 Bonds 交易金额 Value	债券 Bonds 名次 Rank	其他 Others 交易金额 Value	其他 Others 名次 Rank
2134	湘财证券股份有限公司海口国贸大道证券营业部	21 124.52	12 342.46	2912	104.48	3102	8 677.58	594		
2135	广发证券股份有限公司珠海石花西路证券营业部	21 114.82	15 777.39	2295	184.66	2064	5 152.77	1302		
2136	方正证券股份有限公司吉首人民路证券营业部	21 114.60	19 697.61	1788	33.03	5480	1 383.97	3806		
2137	东莞证券股份有限公司惠州分公司	21 109.77	18 991.98	1864	123.27	2779	1 994.52	3059		
2138	海通证券股份有限公司上海余姚路证券营业部	21 105.15	16 107.22	2251	166.60	2230	4 831.32	1398		
2139	银泰证券有限责任公司苏州干将东路证券营业部	21 103.62	14 249.52	2547	56.61	4398	6 797.49	880		
2140	海通证券股份有限公司厦门展鸿路证券营业部	21 099.34	16 349.24	2200	223.47	1817	4 526.63	1503		
2141	华福证券有限责任公司晋江崇德路证券营业部	21 093.00	13 506.55	2664	5 871.22	131	1 715.23	3374		
2142	财通证券股份有限公司诸暨滨江北路证券营业部	21 090.38	19 064.76	1857	52.96	4522	1 972.66	3081		
2143	广发证券股份有限公司吴江仲英大道证券营业部	21 064.31	10 598.12	3280	7 007.11	104	3 459.08	1993		
2144	中天证券股份有限公司沈阳长江街证券营业部	21 037.75	13 225.72	2716	114.23	2921	7 697.80	743		
2145	新时代证券股份有限公司宜昌东山大道证券营业部	21 033.83	17 216.13	2087	27.66	5850	3 790.04	1828		
2146	中银国际证券股份有限公司上海畹町路证券营业部	21 002.64	16 176.13	2232	174.16	2167	4 652.36	1466		
2147	中国银河证券股份有限公司桂林中山中路证券营业部	21 002.14	18 148.77	1975	141.85	2539	2 711.51	2489		
2148	东方证券股份有限公司上海浦东新区牡丹路证券营业部	21 000.99	17 530.64	2050	62.22	4202	3 408.13	2024		
2149	西部证券股份有限公司西安长安中路证券营业部	20 999.97	18 104.81	1981	59.14	4302	2 836.03	2390		
2150	中国银河证券股份有限公司长沙解放中路证券营业部	20 990.56	19 062.81	1858	128.22	2702	1 799.53	3281		
2151	安信证券股份有限公司内江汉安大道证券营业部	20 979.33	17 404.16	2061	41.82	5006	3 533.34	1960		
2152	长城证券股份有限公司南宁民族大道证券营业部	20 970.64	19 058.71	1859	358.70	1226	1 553.22	3589		
2153	广发证券股份有限公司武汉汉阳大道证券营业部	20 953.30	15 170.98	2392	190.69	2020	5 591.63	1162		
2154	浙商证券股份有限公司瑞安塘河北路证券营业部	20 937.79	18 370.34	1941	166.49	2233	2 400.96	2699		
2155	西藏东方财富证券股份有限公司深圳益田路证券营业部	20 933.50	18 127.86	1979	1 686.65	338	1 118.99	4271		
2156	中国银河证券股份有限公司大连人民路证券营业部	20 930.47	19 401.07	1824	58.46	4327	1 470.94	3688		
2157	广发证券股份有限公司揭阳揭西证券营业部	20 916.40	17 008.75	2110	86.96	3484	3 820.69	1812		
2158	国泰君安证券股份有限公司兰州酒泉路证券营业部	20 904.92	19 481.33	1813	324.75	1326	1 098.84	4310		
2159	招商证券股份有限公司郑州商务外环路证券营业部	20 901.30	19 105.98	1854	145.84	2495	1 649.47	3454		
2160	东北证券股份有限公司吉林遵义东路证券营业部	20 899.69	12 841.87	2796	400.37	1111	7 657.45	748		
2161	东兴证券股份有限公司龙岩华莲路证券营业部	20 895.73	14 079.41	2575	2 976.86	234	3 839.45	1800		
2162	方正证券股份有限公司深圳福中路证券营业部	20 887.57	19 600.85	1798	71.76	3880	1 214.95	4107		
2163	中泰证券股份有限公司邹城东滩路证券营业部	20 883.00	17 821.73	2015	219.70	1840	2 841.57	2384		
2164	国元证券股份有限公司阜阳临泉路证券营业部	20 881.90	19 148.68	1852	109.16	3001	1 624.05	3491		
2165	首创证券有限责任公司石家庄中山东路证券营业部	20 876.99	15 901.39	2282	57.68	4352	4 917.92	1368		
2166	中国银河证券股份有限公司秦皇岛证券营业部	20 870.22	16 384.06	2195	211.94	1881	4 274.21	1595		
2167	东方证券股份有限公司深圳深南东路证券营业部	20 862.65	11 728.65	3037	575.84	805	8 558.16	611		
2168	光大证券股份有限公司广州中山二路证券营业部	20 834.69	17 355.25	2065	387.82	1151	3 091.62	2222		
2169	财通证券股份有限公司常熟枫林路证券营业部	20 827.43	19 208.61	1846	351.28	1251	1 267.54	4025		
2170	申万宏源证券有限公司上海长宁区淞虹路证券营业部	20 815.81	14 103.08	2572	347.97	1263	6 364.76	980		
2171	广发证券股份有限公司海口和平大道证券营业部	20 800.59	17 706.90	2030	211.82	1883	2 881.87	2354		
2172	申万宏源证券有限公司大连分公司	20 795.40	16 826.84	2138	152.07	2413	3 816.49	1815		
2173	中信证券股份有限公司启东人民中路证券营业部	20 791.70	18 968.86	1867	402.74	1104	1 420.09	3749		
2174	中银国际证券股份有限公司成都人民中路证券营业部	20 774.60	16 290.61	2211	109.51	2992	4 374.48	1557		
2175	国元证券股份有限公司合肥长江路证券营业部	20 762.30	18 588.07	1910	63.97	4134	2 110.26	2936		
2176	恒泰证券股份有限公司北京金融大街证券营业部	20 760.08	17 820.49	2016	326.59	1320	2 613.00	2551		
2177	安信证券股份有限公司绵阳涪城路证券营业部	20 730.14	15 980.41	2263	50.99	4598	4 698.74	1446		
2178	国元证券股份有限公司佛山季华五路证券营业部	20 729.43	18 371.65	1940	89.51	3430	2 268.27	2807		
2179	中航证券有限公司赣州红旗大道证券营业部	20 727.81	17 334.73	2072	75.67	3761	3 317.41	2081		
2180	华福证券有限责任公司厦门观音山台东路证券营业部	20 725.92	14 154.12	2565	4 425.74	167	2 146.06	2909		
2181	浙商证券股份有限公司缙云溪滨北路证券营业部	20 720.12	18 235.79	1961	112.61	2956	2 371.72	2719		
2182	天风证券股份有限公司成都高华横街证券营业部	20 717.15	13 773.27	2625	92.78	3356	6 851.10	872		
2183	中泰证券股份有限公司揭阳普宁长春路证券营业部	20 711.27	17 696.12	2032	72.90	3843	2 942.25	2310		
2184	中信证券(山东)有限责任公司青岛秦岭路证券营业部	20 693.69	18 768.72	1891	495.23	917	1 429.74	3735		
2185	长城证券股份有限公司上海延安西路证券营业部	20 691.60	14 079.28	2576	407.28	1097	6 205.05	1012		
2186	广发证券股份有限公司随州烈山大道证券营业部	20 670.24	17 451.94	2057	312.45	1373	2 905.85	2339		
2187	东莞证券股份有限公司东莞黄江证券营业部	20 667.57	18 722.98	1897	113.99	2929	1 830.60	3240		
2188	广州证券股份有限公司广州丰乐中路证券营业部	20 654.74	15 037.42	2416	891.90	559	4 725.42	1438		
2189	中信建投证券股份有限公司深圳宝安前进一路证券营业部	20 653.28	19 511.11	1808	36.73	5283	1 105.44	4298		
2190	海通证券股份有限公司重庆中山三路证券营业部	20 651.05	17 959.28	1992	98.89	3225	2 592.89	2574		
2191	江海证券有限公司上海国霞路证券营业部	20 648.29	11 759.34	3030	51.59	4578	8 837.36	573		
2192	东方证券股份有限公司北京安苑路证券营业部	20 632.42	17 538.84	2047	289.24	1454	2 804.33	2413		
2193	华泰证券股份有限公司镇江丹阳东方路证券营业部	20 612.99	19 437.11	1820	42.43	4973	1 133.45	4243		
2194	宏信证券有限责任公司成都人民南路证券营业部	20 612.63	16 194.22	2228	161.46	2289	4 256.95	1604		

(二)二○一九年证券营业部交易排名(续)

MEMBER BRANCH RANKING BY TRADING VALUE, 2019 (Continued)

百万元人民币, RMB Mil.

名次 Rank	营业部名称 Member Branches	总交易金额 Total Value	股票 Stocks 交易金额 Value	股票 Stocks 名次 Rank	基金 Funds 交易金额 Value	基金 Funds 名次 Rank	债券 Bonds 交易金额 Value	债券 Bonds 名次 Rank	其他 Others 交易金额 Value	其他 Others 名次 Rank
2195	东北证券股份有限公司长春自由大路证券营业部	20 608.45	16 446.48	2188	35.12	5372	4 126.85	1666		
2196	华西证券股份有限公司攀枝花市攀枝花大道证券营业部	20 577.13	16 697.54	2157	56.12	4412	3 823.47	1809		
2197	方正证券股份有限公司温岭泽楚路证券营业部	20 573.24	19 307.36	1837	431.35	1054	834.53	4925		
2198	华安证券股份有限公司铜陵分公司	20 568.91	17 045.60	2106	26.04	5970	3 497.27	1979		
2199	国盛证券有限责任公司吉安阳明东路证券营业部	20 568.61	17 366.07	2064	157.72	2335	3 044.82	2250		
2200	恒泰证券股份有限公司北京东三环中路证券营业部	20 565.41	16 301.65	2210	93.12	3350	4 170.63	1640		
2201	国泰君安证券股份有限公司沈阳黄河南大街证券营业部	20 562.27	16 196.65	2226	301.37	1406	4 064.24	1695		
2202	平安证券股份有限公司山西分公司	20 548.19	18 372.56	1939	172.88	2182	2 002.74	3049		
2203	中泰证券股份有限公司泰安岱宗大街证券营业部	20 542.18	17 839.98	2013	53.27	4509	2 648.93	2525		
2204	中信证券(山东)有限责任公司青岛香港中路证券营业部	20 531.41	18 203.35	1965	249.65	1660	2 078.41	2963		
2205	国金证券股份有限公司成都天府大道证券营业部	20 502.25	18 277.74	1956	154.17	2376	2 070.34	2973		
2206	中国银河证券股份有限公司上海肇嘉浜路证券营业部	20 499.76	15 945.14	2275	164.77	2253	4 389.85	1552		
2207	国海证券股份有限公司柳州北站路证券营业部	20 497.31	17 039.39	2107	230.54	1774	3 227.38	2145		
2208	金元证券股份有限公司宁波天童南路证券营业部	20 491.61	16 792.07	2144	84.14	3552	3 615.40	1915		
2209	山西证券股份有限公司太原上肖墙路证券营业部	20 482.32	16 206.23	2224	68.49	3988	4 207.59	1625		
2210	方正证券股份有限公司杭州杭海路证券营业部	20 471.62	18 487.66	1921	90.04	3413	1 893.92	3172		
2211	安信证券股份有限公司茂名高州证券营业部	20 443.89	17 885.78	2009	63.87	4140	2 494.24	2635		
2212	湘财证券股份有限公司沈阳绥化西街证券营业部	20 428.17	14 915.13	2439	66.29	4056	5 446.74	1213		
2213	中国银河证券股份有限公司上海新昌路证券营业部	20 421.50	13 960.59	2596	387.74	1152	6 073.17	1043		
2214	国融证券股份有限公司呼和浩特锡林南路证券营业部	20 414.40	9 344.54	3608	243.71	1690	10 826.16	396		
2215	上海证券有限责任公司堡镇证券营业部	20 413.88	13 691.79	2636	189.02	2034	6 533.07	937		
2216	金元证券股份有限公司上海东方路证券营业部	20 393.97	11 246.52	3129	23.34	6168	9 124.11	540		
2217	中信证券股份有限公司北京京城大厦证券营业部	20 384.18	17 945.52	1994	415.86	1081	2 022.79	3028		
2218	国信证券股份有限公司青岛长江中路证券营业部	20 379.80	18 339.02	1944	115.96	2893	1 924.82	3130		
2219	国泰君安证券股份有限公司武汉洞庭街证券营业部	20 363.60	16 612.95	2169	44.89	4871	3 705.76	1876		
2220	招商证券股份有限公司青岛金家岭金融区证券营业部	20 356.38	17 255.03	2081	867.40	569	2 233.94	2834		
2221	申万宏源西部证券有限公司乌鲁木齐新华南路证券营业部	20 353.93	16 876.26	2131	123.47	2773	3 354.20	2063		
2222	东方证券股份有限公司上海静安区万荣路证券营业部	20 350.35	12 745.97	2817	89.13	3440	7 515.25	765		
2223	申万宏源证券有限公司青岛分公司	20 345.86	16 683.62	2161	1 046.39	486	2 615.85	2550		
2224	上海证券有限责任公司莘庄证券营业部	20 342.36	15 617.49	2324	146.32	2485	4 578.56	1484		
2225	西部证券股份有限公司西安莲湖路第一证券营业部	20 331.28	15 765.07	2297	74.97	3773	4 491.25	1515		
2226	华融证券股份有限公司北京金融大街证券营业部	20 319.27	17 048.95	2105	645.23	725	2 625.09	2540		
2227	海通证券股份有限公司济南泉城路证券营业部	20 317.75	18 314.81	1950	81.44	3611	1 921.50	3137		
2228	东兴证券股份有限公司三明崇宁路证券营业部	20 308.83	17 279.02	2077	80.20	3648	2 949.61	2307		
2229	华泰证券股份有限公司南通分公司	20 301.32	19 543.69	1807	17.04	6752	740.59	5167		
2230	长江证券股份有限公司沈阳三好街证券营业部	20 297.41	16 502.92	2180	329.25	1311	3 465.25	1990		
2231	东莞证券股份有限公司东莞石碣证券营业部	20 280.42	17 460.53	2054	99.14	3219	2 720.76	2483		
2232	华福证券有限责任公司福安解放路证券营业部	20 278.92	12 369.04	2905	6 610.60	113	1 299.28	3969		
2233	中银国际证券股份有限公司南京江东中路证券营业部	20 272.94	17 348.30	2068	43.65	4925	2 881.00	2355		
2234	长城国瑞证券有限公司厦门观日路证券营业部	20 258.77	18 206.19	1964	101.32	3167	1 951.26	3103		
2235	中国中金财富证券有限公司深圳坪山大道证券营业部	20 254.97	18 768.22	1892	67.17	4031	1 419.58	3750		
2236	海通证券股份有限公司上海平武路证券营业部	20 233.51	16 880.75	2130	111.45	2970	3 241.31	2132		
2237	中信建投证券股份有限公司芜湖中山南路证券营业部	20 226.37	6 910.87	4401	14.11	7081	13 301.40	260		
2238	山西证券股份有限公司太原并州南路证券营业部	20 219.28	15 706.17	2305	179.45	2123	4 333.66	1570		
2239	兴业证券股份有限公司福州朝阳路证券营业部	20 205.80	10 789.56	3238	7 980.15	90	1 436.10	3727		
2240	广发证券股份有限公司珠海敬业路证券营业部	20 192.57	15 585.66	2329	255.76	1621	4 351.15	1565		
2241	方正证券股份有限公司漳州新华北路证券营业部	20 177.10	17 248.44	2082	84.01	3555	2 844.65	2381		
2242	财富证券有限责任公司天津分公司	20 176.68	13 012.68	2762	48.42	4722	7 115.59	822		
2243	浙商证券股份有限公司天台赤城路证券营业部	20 144.69	18 104.68	1982	61.01	4240	1 979.00	3075		
2244	华泰证券股份有限公司长春民康路证券营业部	20 130.97	15 634.46	2318	666.19	709	3 830.32	1806		
2245	国盛证券有限责任公司抚州赣东大道证券营业部	20 130.21	16 025.30	2257	32.60	5505	4 072.31	1691		
2246	华鑫证券有限责任公司上海金山证券营业部	20 127.15	14 301.32	2535	27.84	5838	5 797.99	1109		
2247	东方证券股份有限公司太原平阳路证券营业部	20 126.40	15 637.08	2317	149.33	2448	4 339.99	1567		
2248	海通证券股份有限公司上海松江区人民北路证券营业部	20 121.97	16 736.64	2151	102.24	3147	3 283.09	2101		
2249	华鑫证券有限责任公司西安阎良红安路证券营业部	20 117.50	12 593.20	2860	55.81	4424	7 468.49	773		
2250	华西证券股份有限公司眉山湖滨路证券营业部	20 106.05	18 323.92	1948	246.12	1677	1 536.01	3618		
2251	方正证券股份有限公司通化新华大街证券营业部	20 099.46	15 566.24	2332	37.26	5247	4 495.96	1511		
2252	国泰君安证券股份有限公司西安东关正街证券营业部	20 085.86	16 196.00	2227	159.61	2312	3 730.25	1855		
2253	光大证券股份有限公司南京广州路证券营业部	20 084.51	16 978.90	2113	287.23	1461	2 818.38	2404		
2254	申万宏源证券有限公司南昌中山西路证券营业部	20 075.96	17 537.12	2049	45.03	4863	2 493.80	2636		
2255	东莞证券股份有限公司中山分公司	20 071.23	16 405.27	2192	232.06	1762	3 433.90	2010		

(二)二○一九年证券营业部交易排名(续)

MEMBER BRANCH RANKING BY TRADING VALUE, 2019 (Continued)

百万元人民币, RMB Mil.

名次 Rank	营业部名称 Member Branches	总交易金额 Total Value	股票 Stocks 交易金额 Value	股票 Stocks 名次 Rank	基金 Funds 交易金额 Value	基金 Funds 名次 Rank	债券 Bonds 交易金额 Value	债券 Bonds 名次 Rank	其他 Others 交易金额 Value	其他 Others 名次 Rank
2256	申万宏源证券有限公司武汉新华路证券营业部	20 063.65	18 769.86	1890	25.72	5995	1 268.07	4023		
2257	方正证券股份有限公司北京安慧东里证券营业部	20 063.38	17 905.87	2002	59.87	4279	2 097.64	2950		
2258	华西证券股份有限公司成都天府二街证券营业部	20 062.65	18 192.63	1967	105.22	3083	1 764.79	3317		
2259	大通证券股份有限公司徐州湖北路证券营业部	20 054.57	16 790.60	2146	347.31	1266	2 916.66	2331		
2260	中信建投证券股份有限公司烟台南大街证券营业部	20 048.57	16 892.85	2125	50.37	4623	3 105.35	2215		
2261	国联证券股份有限公司北京建材城西路证券营业部	20 046.51	16 132.70	2244	229.97	1777	3 683.84	1885		
2262	大同证券有限责任公司晋城凤台西街证券营业部	20 043.60	15 423.74	2356	131.11	2670	4 488.74	1518		
2263	海通证券股份有限公司烟台解放路证券营业部	20 041.77	16 954.66	2117	99.42	3208	2 987.69	2281		
2264	光大证券股份有限公司湛江人民大道北证券营业部	20 034.10	18 392.20	1935	62.10	4205	1 579.80	3542		
2265	华泰证券股份有限公司大连联合路证券营业部	20 033.68	15 447.93	2352	617.18	761	3 968.56	1734		
2266	万和证券股份有限公司成都通盈街证券营业部	20 025.79	17 713.16	2028	7.21	8178	2 305.42	2779		
2267	华林证券股份有限公司开平东兴大道证券营业部	20 008.20	15 081.68	2411	219.70	1839	4 706.81	1444		
2268	兴业证券股份有限公司福州分公司	20 006.99	15 979.76	2264	1 798.29	324	2 228.94	2837		
2269	国元证券股份有限公司合肥金寨路凯旋大厦证券营业部	20 006.10	17 602.36	2036	45.94	4828	2 357.80	2733		
2270	安信证券股份有限公司广州东风中路证券营业部	20 004.48	16 235.28	2219	255.65	1622	3 513.55	1969		
2271	申万宏源证券有限公司上海长宁区双流路证券营业部	19 998.70	13 024.71	2761	89.42	3432	6 884.58	867		
2272	海通证券股份有限公司洛阳长兴街证券营业部	19 984.48	17 837.35	2014	283.33	1475	1 863.79	3198		
2273	国泰君安证券股份有限公司无锡湖滨路证券营业部	19 945.22	15 943.25	2276	202.47	1932	3 799.50	1822		
2274	方正证券股份有限公司长沙韶山南路证券营业部	19 944.61	18 634.56	1906	221.96	1831	1 088.10	4332		
2275	申万宏源西部证券有限公司大连中山路证券营业部	19 943.29	16 600.04	2171	89.99	3417	3 253.26	2118		
2276	海通证券股份有限公司北京平谷金乡路证券营业部	19 922.96	9 100.47	3690	8 984.90	79	1 837.60	3232		
2277	信达证券股份有限公司蚌埠淮河路证券营业部	19 915.38	14 195.97	2557	121.73	2811	5 597.69	1161		
2278	中国银河证券股份有限公司上海新郁路证券营业部	19 870.54	14 653.20	2480	101.08	3173	5 116.26	1310		
2279	中国银河证券股份有限公司武汉汉阳证券营业部	19 855.01	16 746.51	2150	83.82	3562	3 024.68	2264		
2280	华龙证券股份有限公司北京安外大街证券营业部	19 853.57	14 176.15	2561	31.40	5580	5 646.02	1149		
2281	中国银河证券股份有限公司沈阳三经街证券营业部	19 842.38	18 165.17	1972	146.22	2487	1 530.99	3624		
2282	中原证券股份有限公司焦作分公司	19 836.75	16 786.94	2147	132.78	2650	2 917.02	2330		
2283	方正证券股份有限公司长沙桐梓坡路证券营业部	19 834.19	17 905.89	2001	30.00	5675	1 898.29	3166		
2284	广州证券股份有限公司北京三里河东路证券营业部	19 831.65	16 172.44	2233	100.55	3179	3 558.66	1947		
2285	中泰证券股份有限公司上海浦东大道证券营业部	19 826.84	13 671.22	2639	174.81	2161	5 980.82	1058		
2286	中国中金财富证券有限公司苏州干将西路证券营业部	19 819.72	16 400.80	2194	41.83	5005	3 377.09	2044		
2287	中国中金财富证券有限公司潜江江汉路证券营业部	19 817.66	16 310.93	2207	64.36	4119	3 442.36	2004		
2288	安信证券股份有限公司汕尾香洲西路证券营业部	19 798.85	17 908.27	2000	135.80	2607	1 754.78	3332		
2289	太平洋证券股份有限公司玉溪抚仙路证券营业部	19 795.46	15 340.11	2368	88.66	3450	4 366.69	1561		
2290	东兴证券股份有限公司北京知春路证券营业部	19 775.58	4 268.98	5609	158.80	2319	15 347.80	193		
2291	国信证券股份有限公司肇庆星湖大道证券营业部	19 774.67	16 603.99	2170	120.24	2831	3 050.44	2246		
2292	安信证券股份有限公司广州中山大道中证券营业部	19 772.68	16 314.44	2205	240.28	1710	3 217.95	2148		
2293	华龙证券股份有限公司乌鲁木齐红山路证券营业部	19 759.74	13 610.03	2648	43.07	4950	6 106.63	1037		
2294	中国银河证券股份有限公司揭阳望江北路证券营业部	19 752.81	17 231.42	2085	47.08	4778	2 474.31	2650		
2295	长江证券股份有限公司广州江湾路证券营业部	19 751.20	15 338.29	2369	113.54	2936	4 299.37	1579		
2296	长江证券股份有限公司上海世纪大道证券营业部	19 748.25	17 324.48	2073	74.81	3776	2 348.96	2741		
2297	渤海证券股份有限公司天津开发区分公司	19 742.05	16 710.55	2156	257.51	1609	2 773.99	2442		
2298	招商证券股份有限公司深圳布龙路证券营业部	19 741.64	19 008.13	1863	23.19	6182	710.33	5270		
2299	东北证券股份有限公司南京标营路证券营业部	19 731.61	15 578.23	2330	162.48	2280	3 990.91	1724		
2300	东兴证券股份有限公司石狮濠江路证券营业部	19 726.93	16 380.54	2197	310.18	1379	3 036.21	2256		
2301	长江证券股份有限公司随州烈山大道证券营业部	19 724.94	17 350.34	2067	108.86	3008	2 265.75	2811		
2302	中信证券股份有限公司上海中信广场证券营业部	19 722.09	19 203.89	1847	96.86	3268	421.34	6465		
2303	申万宏源证券有限公司上海静安区沪太路证券营业部	19 714.85	13 336.95	2693	30.60	5630	6 347.30	984		
2304	长江证券股份有限公司慈溪新城大道证券营业部	19 704.57	16 919.32	2121	128.87	2696	2 656.38	2520		
2305	中信证券股份有限公司嵊州兴盛街证券营业部	19 682.57	18 779.30	1888	58.90	4307	844.37	4893		
2306	山西证券股份有限公司太原西矿街证券营业部	19 675.93	15 176.97	2391	43.79	4920	4 455.17	1532		
2307	财通证券股份有限公司金华兰溪街证券营业部	19 673.20	18 481.12	1923	31.99	5547	1 160.09	4198		
2308	万联证券股份有限公司永州清桥路证券营业部	19 645.34	16 733.91	2152	258.27	1606	2 653.16	2522		
2309	海通证券股份有限公司安庆湖心北路证券营业部	19 640.43	17 742.28	2024	95.90	3287	1 802.25	3277		
2310	广发证券股份有限公司太原新建南路证券营业部	19 633.52	15 107.38	2406	156.79	2342	4 369.36	1559		
2311	长江证券股份有限公司天津长江道证券营业部	19 614.40	14 848.54	2449	71.42	3892	4 694.44	1449		
2312	中国银河证券股份有限公司绍兴上虞市民大道证券营业部	19 606.29	18 015.67	1989	320.83	1337	1 269.79	4018		
2313	信达证券股份有限公司成都通锦桥路证券营业部	19 598.71	17 153.78	2090	57.24	4373	2 387.70	2709		
2314	华泰证券股份有限公司深圳后海阿里云大厦证券营业部	19 589.43	17 868.29	2011	101.34	3166	1 619.80	3496		
2315	兴业证券股份有限公司深圳科苑路证券营业部	19 583.00	3 179.35	6389	4.79	8725	16 398.86	168		
2316	华泰证券股份有限公司北京分公司	19 581.30	12 107.48	2954	2 118.14	298	5 355.68	1232		

(二)二○一九年证券营业部交易排名(续)

MEMBER BRANCH RANKING BY TRADING VALUE, 2019 (Continued)

百万元人民币, RMB Mil.

名次 Rank	营业部名称 Member Branches	总交易金额 Total Value	股票 Stocks 交易金额 Value	股票 Stocks 名次 Rank	基金 Funds 交易金额 Value	基金 Funds 名次 Rank	债券 Bonds 交易金额 Value	债券 Bonds 名次 Rank	其他 Others 交易金额 Value	其他 Others 名次 Rank
2317	广发证券股份有限公司江门台山南门西路证券营业部	19 577.64	14 910.57	2440	93.69	3333	4 573.39	1485		
2318	西藏东方财富证券股份有限公司北京分公司	19 576.49	16 853.50	2134	155.85	2352	2 567.14	2589		
2319	兴业证券股份有限公司上海政立路证券营业部	19 562.46	16 153.89	2241	483.89	936	2 924.69	2325		
2320	中银国际证券股份有限公司三亚新风路证券营业部	19 556.20	17 144.76	2092	50.69	4612	2 360.76	2727		
2321	东吴证券股份有限公司南京中山南路证券营业部	19 535.33	16 186.66	2229	510.25	890	2 838.41	2387		
2322	浙商证券股份有限公司象山靖南大街证券营业部	19 531.31	18 145.45	1976	41.32	5039	1 344.55	3875		
2323	湘财证券股份有限公司北京顺义站前街证券营业部	19 524.05	16 350.77	2199	233.61	1753	2 939.67	2313		
2324	申万宏源证券有限公司上海虹口区丰镇路证券营业部	19 516.61	11 546.98	3076	104.86	3092	7 864.77	707		
2325	华泰证券股份有限公司兰州甘南路证券营业部	19 496.91	16 584.60	2174	155.50	2355	2 756.82	2452		
2326	上海证券有限责任公司临平路证券营业部	19 491.05	13 866.53	2608	59.60	4291	5 564.91	1172		
2327	东方证券股份有限公司上海黄浦区中华路证券营业部	19 488.69	14 311.27	2533	388.94	1144	4 788.48	1409		
2328	中国银河证券股份有限公司包头乌兰道证券营业部	19 481.54	16 715.38	2155	113.79	2933	2 652.37	2523		
2329	中国银河证券股份有限公司大连黄河路证券营业部	19 477.97	16 074.65	2255	113.53	2937	3 289.79	2095		
2330	方正证券股份有限公司南昌北京西路证券营业部	19 477.24	17 056.88	2104	86.19	3501	2 334.17	2750		
2331	华泰证券股份有限公司盐城大丰人民南路证券营业部	19 467.15	17 700.57	2031	97.28	3259	1 669.30	3425		
2332	华鑫证券有限责任公司上海宛平南路证券营业部	19 466.26	12 737.82	2821	73.61	3817	6 654.82	906		
2333	长江证券股份有限公司泰州迎春东路证券营业部	19 463.18	17 302.93	2075	116.58	2885	2 043.67	2999		
2334	中国银河证券股份有限公司深圳罗湖证券营业部	19 453.32	17 855.75	2012	137.44	2592	1 460.13	3702		
2335	中国中金财富证券有限公司溧阳煤建路证券营业部	19 441.80	17 480.56	2052	37.40	5237	1 923.84	3133		
2336	海通证券股份有限公司上海青浦区青湖路证券营业部	19 421.56	16 974.16	2115	154.75	2367	2 292.65	2788		
2337	海通证券股份有限公司吉林南京街证券营业部	19 419.83	14 209.20	2555	55.48	4435	5 155.15	1301		
2338	财达证券股份有限公司北京首体南路证券营业部	19 419.05	9 772.21	3494	180.14	2110	9 466.71	519		
2339	国盛证券有限责任公司景德镇珠山中路证券营业部	19 413.44	14 261.40	2543	25.90	5984	5 126.15	1307		
2340	方正证券股份有限公司永州清桥路证券营业部	19 405.47	17 757.46	2022	59.89	4277	1 588.13	3531		
2341	申万宏源证券有限公司成都北一环路证券营业部	19 395.91	17 116.79	2097	54.81	4458	2 224.31	2842		
2342	东莞证券股份有限公司东莞凤岗证券营业部	19 392.45	17 897.50	2005	173.02	2180	1 321.93	3920		
2343	长城证券股份有限公司杭州世纪大道证券营业部	19 391.40	17 537.52	2048	48.50	4719	1 805.38	3274		
2344	大同证券有限责任公司上海长寿路证券营业部	19 381.65	12 215.12	2931	128.89	2695	7 037.64	841		
2345	中原证券股份有限公司驻马店分公司	19 375.76	16 869.83	2133	117.84	2862	2 388.09	2708		
2346	国盛证券有限责任公司赣州文清路证券营业部	19 375.42	16 321.39	2204	49.65	4660	3 004.38	2274		
2347	海通证券股份有限公司阜阳清河东路证券营业部	19 364.61	15 975.25	2266	2 163.02	295	1 226.34	4092		
2348	广发证券股份有限公司吉林吉林大街证券营业部	19 354.38	13 804.15	2617	110.13	2986	5 440.11	1216		
2349	东方证券股份有限公司上海闵行区古龙路证券营业部	19 347.31	15 679.20	2310	215.09	1866	3 453.02	1996		
2350	广发证券股份有限公司天津环湖中路证券营业部	19 347.08	14 110.72	2571	56.81	4388	5 179.55	1297		
2351	财达证券股份有限公司秦皇岛迎宾路证券营业部	19 344.60	14 222.93	2552	95.45	3296	5 026.23	1334		
2352	华西证券股份有限公司武汉友谊大道证券营业部	19 341.85	18 211.30	1963	18.71	6560	1 111.84	4284		
2353	国元证券股份有限公司武汉常青花园花园中路证券营业部	19 329.61	17 115.38	2098	150.13	2435	2 064.09	2981		
2354	申万宏源证券有限公司泸州广凤路证券营业部	19 325.90	16 883.64	2128	68.90	3975	2 373.36	2717		
2355	国盛证券有限责任公司南昌阳明东路证券营业部	19 299.91	13 503.10	2666	21.07	6347	5 775.74	1117		
2356	华泰证券股份有限公司当阳长坂路证券营业部	19 284.80	16 252.35	2217	155.90	2350	2 876.55	2358		
2357	方正证券股份有限公司鞍山人民路证券营业部	19 277.60	13 097.29	2747	32.04	5545	6 148.27	1023		
2358	东兴证券股份有限公司成都二环路南二段证券营业部	19 274.07	16 636.05	2166	73.82	3811	2 564.20	2590		
2359	财通证券股份有限公司海盐秦山路证券营业部	19 268.66	16 475.15	2183	316.69	1359	2 476.81	2645		
2360	东北证券股份有限公司上海世纪大道证券营业部	19 263.26	15 416.86	2357	151.03	2426	3 695.37	1883		
2361	国金证券股份有限公司长沙芙蓉中路证券营业部	19 255.57	17 383.94	2063	48.24	4731	1 823.39	3253		
2362	广发证券股份有限公司济南经七路证券营业部	19 251.38	17 017.69	2108	263.06	1577	1 970.63	3084		
2363	国联证券股份有限公司上海田林路证券营业部	19 234.25	11 362.96	3103	285.44	1467	7 585.84	755		
2364	上海证券有限责任公司嘉定证券营业部	19 228.17	15 971.52	2267	55.54	4432	3 201.10	2159		
2365	国开证券股份有限公司保定乐凯北大街证券营业部	19 223.11	13 766.20	2627	76.78	3727	5 380.12	1227		
2366	浙商证券股份有限公司永嘉双塔路证券营业部	19 215.33	16 728.04	2153	169.44	2210	2 317.85	2765		
2367	中国中金财富证券有限公司上海东方路证券营业部	19 206.72	12 490.34	2884	105.35	3078	6 611.04	915		
2368	信达证券股份有限公司葫芦岛连山大街证券营业部	19 205.14	16 904.88	2123	222.92	1824	2 077.33	2967		
2369	华泰证券股份有限公司沈阳光荣街证券营业部	19 201.48	15 961.41	2270	138.55	2575	3 101.52	2217		
2370	中原证券股份有限公司平顶山分公司	19 188.65	16 079.62	2254	39.67	5112	3 069.36	2237		
2371	中天证券股份有限公司上海临青路证券营业部	19 180.70	7 934.27	4035	118.50	2853	11 127.93	380		
2372	恒泰证券股份有限公司宁波甬江大道证券营业部	19 175.84	16 988.58	2112	21.45	6310	2 165.81	2890		
2373	中国银河证券股份有限公司南京江东中路证券营业部	19 167.04	14 987.21	2430	219.14	1843	3 960.68	1741		
2374	中泰证券股份有限公司广东分公司	19 159.38	16 144.38	2242	109.45	2995	2 905.56	2340		
2375	东兴证券股份有限公司杭州绍兴路证券营业部	19 153.51	15 914.63	2280	882.54	563	2 356.33	2736		
2376	中国银河证券股份有限公司哈尔滨中山路证券营业部	19 150.36	16 270.03	2214	42.74	4961	2 837.59	2388		
2377	湘财证券股份有限公司武汉友谊大道证券营业部	19 147.13	15 107.35	2407	137.97	2583	3 901.82	1773		

(二)二○一九年证券营业部交易排名(续)

MEMBER BRANCH RANKING BY TRADING VALUE, 2019 (Continued)

百万元人民币, RMB Mil.

名次 Rank	营业部名称 Member Branches	总交易金额 Total Value	股票 Stocks 交易金额 Value	股票 Stocks 名次 Rank	基金 Funds 交易金额 Value	基金 Funds 名次 Rank	债券 Bonds 交易金额 Value	债券 Bonds 名次 Rank	其他 Others 交易金额 Value	其他 Others 名次 Rank
2378	东莞证券股份有限公司东莞桥头证券营业部	19 144.76	18 074.24	1986	83.79	3563	986.73	4539		
2379	申万宏源证券有限公司重庆杨家坪正街证券营业部	19 136.39	15 934.67	2277	44.09	4906	3 157.63	2187		
2380	华泰证券股份有限公司哈尔滨西十六道街证券营业部	19 135.76	14 325.51	2530	76.48	3737	4 733.78	1437		
2381	东吴证券股份有限公司浙江分公司	19 133.81	17 548.11	2046	1 438.68	384	147.02	8801		
2382	中国中金财富证券有限公司太原三墙路证券营业部	19 105.43	14 946.56	2436	823.05	590	3 335.83	2073		
2383	广发证券股份有限公司广州从化河滨南路证券营业部	19 096.44	15 705.88	2306	107.11	3042	3 283.45	2099		
2384	国泰君安证券股份有限公司中山中山三路证券营业部	19 095.49	16 204.41	2225	395.66	1122	2 495.42	2634		
2385	华泰证券股份有限公司广东分公司	19 088.21	15 216.70	2385	260.05	1599	3 611.46	1918		
2386	浙商证券股份有限公司嘉兴梅湾街证券营业部	19 065.90	15 531.94	2338	200.80	1943	3 333.16	2076		
2387	广发证券股份有限公司广州黄埔东路证券营业部	19 038.42	15 861.51	2287	235.23	1743	2 941.68	2312		
2388	国元证券股份有限公司绍兴金柯桥大道证券营业部	19 036.24	16 682.57	2162	187.47	2044	2 166.21	2889		
2389	财达证券股份有限公司唐山华岩路证券营业部	19 030.27	12 026.80	2969	87.87	3463	6 915.60	862		
2390	江海证券有限公司上海万航渡路证券营业部	19 015.80	11 835.20	3013	39.11	5147	7 141.49	818		
2391	财通证券股份有限公司杭州环城北路证券营业部	19 014.59	18 680.75	1901	2.89	9319	330.94	7029		
2392	中国银河证券股份有限公司北京亦庄证券营业部	19 013.62	16 882.35	2129	96.68	3273	2 034.60	3011		
2393	申万宏源西部证券有限公司济南历山路证券营业部	19 011.69	18 168.44	1971	358.28	1228	484.97	6121		
2394	中信建投证券股份有限公司黄石广场路证券营业部	18 995.31	14 125.35	2569	1 468.97	377	3 400.99	2030		
2395	中国银河证券股份有限公司武汉新华路证券营业部	18 992.27	15 264.76	2377	447.30	1014	3 280.21	2103		
2396	方正证券股份有限公司冷水江锑都中路证券营业部	18 990.14	17 984.40	1990	64.78	4108	940.96	4655		
2397	华融证券股份有限公司娄底吉星路证券营业部	18 990.13	17 564.60	2041	90.21	3411	1 335.31	3890		
2398	国盛证券有限责任公司赣州章江南大道证券营业部	18 989.68	16 016.26	2258	146.95	2480	2 826.46	2401		
2399	申万宏源证券有限公司襄阳沿江大道证券营业部	18 985.08	16 262.32	2216	81.11	3621	2 641.65	2529		
2400	渤海证券股份有限公司上海彰武路证券营业部	18 940.78	11 603.22	3064	169.53	2209	7 168.03	810		
2401	广发证券股份有限公司攀枝花机场路证券营业部	18 938.78	15 672.08	2313	62.81	4182	3 203.88	2154		
2402	光大证券股份有限公司东莞三元路证券营业部	18 937.14	17 601.18	2037	106.81	3047	1 229.16	4086		
2403	信达证券股份有限公司上海铁岭路证券营业部	18 926.85	10 723.92	3252	187.43	2045	8 015.50	690		
2404	东莞证券股份有限公司东莞清溪证券营业部	18 924.89	17 559.67	2044	77.57	3709	1 287.65	3985		
2405	国元证券股份有限公司淮北长山中路证券营业部	18 924.59	17 126.03	2095	49.55	4665	1 749.02	3339		
2406	国泰君安证券股份有限公司广州新港东路证券营业部	18 923.10	10 403.90	3347	1 618.08	348	6 901.12	865		
2407	中信证券股份有限公司永康金城路证券营业部	18 920.27	18 101.48	1983	178.54	2132	640.25	5480		
2408	华鑫证券有限责任公司南昌红谷中大道证券营业部	18 893.18	18 307.08	1951	21.15	6337	564.95	5765		
2409	申万宏源证券有限公司黄石湖滨大道证券营业部	18 890.02	16 723.76	2154	47.86	4746	2 118.40	2926		
2410	南京证券股份有限公司南京常府街证券营业部	18 885.07	14 241.19	2549	41.40	5033	4 602.48	1477		
2411	方正证券股份有限公司重庆分公司	18 874.46	14 905.91	2441	388.43	1148	3 580.12	1938		
2412	华西证券股份有限公司彭州西大街证券营业部	18 874.18	15 095.14	2409	53.46	4502	3 725.58	1858		
2413	湘财证券股份有限公司乌鲁木齐克拉玛伊东路证券营业部	18 866.55	15 605.47	2327	79.00	3678	3 182.08	2175		
2414	广发证券股份有限公司泰州凤凰东路证券营业部	18 854.22	12 908.60	2780	2 105.67	299	3 839.95	1799		
2415	广发证券股份有限公司沈阳北二中路证券营业部	18 836.27	15 477.59	2347	153.87	2380	3 204.80	2153		
2416	申万宏源证券有限公司九江九瑞大道证券营业部	18 826.43	16 093.40	2252	30.32	5654	2 702.71	2494		
2417	中泰证券股份有限公司招远温泉路证券营业部	18 809.82	17 888.20	2007	33.06	5478	888.55	4782		
2418	中信证券股份有限公司汕头海滨路证券营业部	18 807.54	16 237.90	2218	144.71	2505	2 424.92	2678		
2419	国元证券股份有限公司合肥金寨路证券营业部	18 805.20	16 883.84	2127	81.63	3605	1 839.72	3228		
2420	中国银河证券股份有限公司沈阳北站路证券营业部	18 797.15	16 682.17	2163	340.06	1279	1 774.91	3304		
2421	中国银河证券股份有限公司深圳高新南一道中科大厦证券营业部	18 793.04	16 823.76	2139	250.84	1653	1 718.44	3369		
2422	银泰证券有限责任公司深圳彩田路证券营业部	18 787.46	15 621.98	2322	38.21	5196	3 127.28	2203		
2423	长江证券股份有限公司南阳独山大道证券营业部	18 780.94	16 690.66	2159	91.27	3386	1 999.00	3052		
2424	光大证券股份有限公司东莞厚街证券营业部	18 780.52	17 264.50	2079	153.28	2397	1 362.74	3843		
2425	渤海证券股份有限公司天津中山路分公司	18 778.74	15 340.89	2367	106.36	3055	3 331.49	2078		
2426	华泰证券股份有限公司高邮通湖路证券营业部	18 777.45	15 457.57	2351	1 037.22	494	2 282.66	2794		
2427	兴业证券股份有限公司连江文山北路证券营业部	18 753.31	8 796.52	3770	9 063.12	77	893.67	4772		
2428	中泰证券股份有限公司新泰府前街证券营业部	18 747.49	17 122.21	2096	79.54	3659	1 545.74	3598		
2429	中国银河证券股份有限公司汕头韩江路证券营业部	18 745.51	15 022.36	2420	198.53	1969	3 524.62	1967		
2430	中泰证券股份有限公司青岛凤凰山路证券营业部	18 740.86	17 108.21	2099	250.14	1657	1 382.50	3811		
2431	广发证券股份有限公司吉林珲春街证券营业部	18 739.65	13 135.22	2737	116.18	2890	5 488.25	1202		
2432	民生证券股份有限公司商丘神火大道证券营业部	18 731.98	15 708.82	2304	542.40	851	2 480.76	2644		
2433	财通证券股份有限公司深圳香梅路证券营业部	18 725.76	16 678.52	2164	235.18	1744	1 812.07	3267		
2434	中信建投证券股份有限公司广元利州东路证券营业部	18 722.90	17 712.28	2029	106.06	3062	904.57	4736		
2435	中泰证券股份有限公司烟台南大街证券营业部	18 708.58	13 873.77	2607	1 723.64	334	3 111.16	2209		
2436	华安证券股份有限公司安庆宜城路证券营业部	18 701.30	16 311.93	2206	24.20	6098	2 365.16	2722		
2437	华福证券有限责任公司福州排尾路证券营业部	18 682.28	7 468.28	4202	9 171.05	74	2 042.95	3001		
2438	爱建证券有限责任公司嘉兴斜西街证券营业部	18 682.25	13 119.34	2743	49.47	4670	5 513.45	1188		

(二)二○一九年证券营业部交易排名(续)

MEMBER BRANCH RANKING BY TRADING VALUE, 2019 (Continued)

百万元人民币, RMB Mil.

名次 Rank	营业部名称 Member Branches	总交易金额 Total Value	股票 Stocks 交易金额 Value	股票 Stocks 名次 Rank	基金 Funds 交易金额 Value	基金 Funds 名次 Rank	债券 Bonds 交易金额 Value	债券 Bonds 名次 Rank	其他 Others 交易金额 Value	其他 Others 名次 Rank
2439	华福证券有限责任公司上海宛平南路证券营业部	18 680.95	10 455.96	3327	77.31	3718	8 147.68	672		
2440	信达证券股份有限公司湛江海滨大道南证券营业部	18 674.92	16 177.18	2231	69.12	3968	2 428.62	2674		
2441	中国中金财富证券有限公司哈尔滨赣水路证券营业部	18 651.39	13 822.20	2614	165.57	2241	4 663.62	1460		
2442	大同证券有限责任公司台州西街证券营业部	18 650.38	14 467.47	2509	99.08	3222	4 083.83	1685		
2443	安信证券股份有限公司潮州潮安证券营业部	18 641.20	16 692.50	2158	76.64	3733	1 872.05	3189		
2444	安信证券股份有限公司重庆解放碑证券营业部	18 636.07	16 615.00	2168	63.18	4169	1 957.89	3096		
2445	信达证券股份有限公司山东分公司	18 629.40	17 093.10	2101	154.88	2363	1 381.43	3812		
2446	中航证券有限公司吉安广场北路证券营业部	18 627.72	16 141.45	2243	15.37	6933	2 470.90	2652		
2447	爱建证券有限责任公司宁波碶闸街证券营业部	18 612.01	14 972.46	2433	66.96	4039	3 572.59	1944		
2448	中国中金财富证券有限公司威海公园路证券营业部	18 586.83	16 206.40	2223	91.70	3376	2 288.73	2790		
2449	中信证券股份有限公司海门人民西路证券营业部	18 581.90	17 484.66	2051	69.34	3955	1 027.91	4469		
2450	信达证券股份有限公司沈阳黑龙江街证券营业部	18 581.06	14 262.56	2542	101.93	3155	4 216.57	1623		
2451	中邮证券有限责任公司西安南大街证券营业部	18 580.60	14 545.47	2495	194.38	1988	3 840.75	1797		
2452	中原证券股份有限公司周口分公司	18 548.16	16 453.13	2184	123.07	2784	1 971.96	3083		
2453	光大证券股份有限公司上海徐汇区东安路证券营业部	18 544.25	12 710.67	2830	187.72	2043	5 645.87	1150		
2454	广发证券股份有限公司北京鲁谷路证券营业部	18 544.09	15 789.01	2294	179.60	2122	2 575.47	2582		
2455	财达证券股份有限公司石家庄裕华路证券营业部	18 541.57	14 644.68	2481	34.26	5412	3 862.62	1786		
2456	新时代证券股份有限公司郑州经五路证券营业部	18 533.59	17 353.94	2066	65.11	4097	1 114.54	4278		
2457	中国银河证券股份有限公司龙泉华楼街证券营业部	18 528.93	17 137.30	2093	227.76	1792	1 163.87	4189		
2458	中银国际证券股份有限公司唐山新华道证券营业部	18 527.06	15 029.75	2418	27.08	5886	3 470.23	1988		
2459	国元证券股份有限公司宣城分公司	18 522.24	17 134.52	2094	91.14	3388	1 296.58	3976		
2460	中国银河证券股份有限公司合肥徽州大道证券营业部	18 511.06	16 341.57	2202	51.31	4586	2 118.17	2927		
2461	财通证券股份有限公司德清云岫南路证券营业部	18 477.26	16 785.09	2148	124.35	2764	1 567.82	3564		
2462	中国银河证券股份有限公司中山小榄紫荆东路证券营业部	18 455.40	17 060.83	2103	245.50	1680	1 149.07	4216		
2463	申万宏源证券有限公司天津十一经路证券营业部	18 445.17	12 201.59	2934	184.21	2070	6 059.37	1045		
2464	中山证券有限责任公司北京分公司	18 441.46	13 586.71	2652	156.82	2341	4 697.93	1448		
2465	广发证券股份有限公司广州花城大道美林基业大厦证券营业部	18 426.19	13 411.94	2680	1 008.61	507	4 005.65	1721		
2466	中国银河证券股份有限公司南京南瑞路证券营业部	18 424.30	15 350.52	2365	322.69	1333	2 751.10	2461		
2467	海通证券股份有限公司青岛杭州路证券营业部	18 416.37	15 015.30	2422	198.19	1974	3 202.88	2155		
2468	中泰证券股份有限公司青州海岱中路证券营业部	18 400.94	15 158.29	2400	267.80	1546	2 974.85	2288		
2469	方正证券股份有限公司西安南大街证券营业部	18 383.96	17 263.20	2080	68.13	4003	1 052.63	4410		
2470	华泰证券股份有限公司太仓太平南路证券营业部	18 374.86	14 693.67	2473	153.73	2383	3 527.46	1963		
2471	浙商证券股份有限公司成都董家湾北街证券营业部	18 365.25	15 488.86	2346	60.79	4246	2 815.61	2407		
2472	中原证券股份有限公司黄河金三角示范区分公司	18 359.01	15 169.02	2394	102.75	3137	3 087.23	2228		
2473	中信证券(山东)有限责任公司青岛麦岛路证券营业部	18 356.69	16 132.32	2245	133.68	2638	2 090.68	2957		
2474	上海证券有限责任公司奉贤南奉公路证券营业部	18 352.05	14 511.88	2502	90.76	3396	3 749.41	1844		
2475	山西证券股份有限公司太原坞城路证券营业部	18 345.20	15 237.60	2382	123.50	2772	2 984.10	2284		
2476	山西证券股份有限公司上海虹桥路证券营业部	18 344.64	11 688.62	3047	193.44	1994	6 462.59	951		
2477	万联证券股份有限公司广州花都公益路证券营业部	18 312.44	16 326.67	2203	60.98	4241	1 924.79	3131		
2478	东北证券股份有限公司四平新华大街证券营业部	18 306.16	12 359.08	2906	1 172.48	453	4 774.59	1416		
2479	中国中金财富证券有限公司上海法华镇路证券营业部	18 301.59	12 908.32	2781	131.97	2659	5 261.30	1266		
2480	广发证券股份有限公司昆明广福路证券营业部	18 298.84	14 343.29	2528	101.21	3169	3 854.34	1788		
2481	华福证券有限责任公司浙江分公司	18 285.43	15 840.68	2289	426.57	1061	2 018.18	3029		
2482	大同证券有限责任公司阳泉桃河北路证券营业部	18 283.74	6 633.20	4504	6 418.31	118	5 232.23	1279		
2483	万联证券股份有限公司内江兰桂大道证券营业部	18 278.81	14 448.19	2513	57.03	4381	3 773.59	1836		
2484	中国银河证券股份有限公司重庆民族路证券营业部	18 261.43	15 676.15	2311	157.67	2337	2 427.61	2675		
2485	中国银河证券股份有限公司上海崮山路证券营业部	18 253.34	13 844.32	2610	303.68	1397	4 105.33	1674		
2486	中泰证券股份有限公司厦门嘉禾路证券营业部	18 246.63	17 582.30	2039	108.17	3023	556.16	5798		
2487	上海证券有限责任公司周浦证券营业部	18 229.62	14 789.37	2465	53.25	4510	3 387.00	2037		
2488	江海证券有限公司哈尔滨地段街证券营业部	18 215.94	10 940.83	3199	158.02	2332	7 117.10	821		
2489	东兴证券股份有限公司南宁祥宾路证券营业部	18 203.60	16 163.61	2236	66.11	4059	1 973.89	3079		
2490	海通证券股份有限公司赣州红旗大道证券营业部	18 199.03	15 989.72	2260	74.18	3799	2 135.13	2917		
2491	民生证券股份有限公司北京北蜂窝路证券营业部	18 183.47	13 973.08	2595	312.51	1372	3 897.88	1774		
2492	第一创业证券股份有限公司广州猎德大道证券营业部	18 175.18	8 285.90	3930	31.60	5568	9 857.68	477		
2493	广发证券股份有限公司佛山三水广海大道证券营业部	18 159.25	13 263.83	2707	109.12	3003	4 786.30	1411		
2494	华鑫证券有限责任公司泉州宝洲路证券营业部	18 156.31	11 122.07	3161	101.16	3170	6 933.09	858		
2495	中原证券股份有限公司信阳分公司	18 151.78	16 565.32	2177	68.24	3997	1 518.23	3636		
2496	西南证券股份有限公司山东分公司	18 147.90	12 345.85	2909	4 264.95	171	1 537.10	3616		
2497	东方证券股份有限公司汕头长平路证券营业部	18 147.72	14 012.53	2589	63.73	4146	4 071.47	1692		
2498	东北证券股份有限公司上海迎春路证券营业部	18 124.31	14 605.60	2488	95.36	3299	3 423.35	2016		
2499	广发证券股份有限公司佛山南海西樵证券营业部	18 119.07	15 037.26	2417	142.69	2528	2 939.12	2314		

(二)二○一九年证券营业部交易排名(续)

MEMBER BRANCH RANKING BY TRADING VALUE, 2019 (Continued)

百万元人民币, RMB Mil.

名次 Rank	营业部名称 Member Branches	总交易金额 Total Value	股票 Stocks 交易金额 Value	股票 Stocks 名次 Rank	基金 Funds 交易金额 Value	基金 Funds 名次 Rank	债券 Bonds 交易金额 Value	债券 Bonds 名次 Rank	其他 Others 交易金额 Value	其他 Others 名次 Rank
2500	西部证券股份有限公司上海开鲁路证券营业部	18 115.85	6 789.28	4448	16.31	6830	11 310.27	368		
2501	海通证券股份有限公司哈尔滨和平路证券营业部	18 108.63	13 912.73	2600	87.98	3459	4 107.93	1673		
2502	东莞证券股份有限公司广州临江大道证券营业部	18 101.85	14 587.76	2490	388.61	1145	3 125.48	2205		
2503	中国银河证券股份有限公司上海黄浦区马当路证券营业部	18 097.23	11 811.89	3016	88.80	3444	6 196.54	1014		
2504	申万宏源证券有限公司永嘉阳光大道证券营业部	18 096.74	16 801.93	2143	125.60	2743	1 169.21	4182		
2505	海通证券股份有限公司牡丹江牡丹街证券营业部	18 093.38	14 237.10	2550	113.13	2946	3 743.15	1845		
2506	广发证券股份有限公司宜昌东山大道证券营业部	18 086.68	15 194.69	2387	104.70	3098	2 787.29	2429		
2507	华福证券有限责任公司泉州分公司	18 080.47	14 061.74	2579	3 362.24	221	656.49	5422		
2508	中国银河证券股份有限公司广州阅江中路证券营业部	18 076.57	16 110.73	2250	720.36	661	1 245.47	4058		
2509	江海证券有限公司哈尔滨珠江路证券营业部	18 076.12	12 035.51	2968	154.98	2362	5 885.63	1084		
2510	湘财证券股份有限公司义乌篁园路证券营业部	18 072.62	16 452.00	2185	83.37	3573	1 537.25	3615		
2511	广发证券股份有限公司鹤山新城路证券营业部	18 071.16	14 213.83	2554	55.87	4422	3 801.46	1821		
2512	信达证券股份有限公司沈阳北站路证券营业部	18 064.52	14 586.15	2491	73.47	3825	3 404.90	2026		
2513	浙商证券股份有限公司杭州滨江威陵大厦证券营业部	18 063.28	16 234.64	2220	66.06	4060	1 762.58	3321		
2514	中泰证券股份有限公司滕州善国中路证券营业部	18 051.67	14 250.43	2546	1 843.63	322	1 957.61	3098		
2515	广发证券股份有限公司东营北一路证券营业部	18 051.51	13 984.88	2592	201.91	1937	3 864.73	1785		
2516	中信证券股份有限公司南昌红谷中大道证券营业部	18 044.99	17 323.96	2074	115.34	2902	605.70	5613		
2517	光大证券股份有限公司北京中关村大街证券营业部	18 044.40	15 577.38	2331	169.83	2205	2 297.19	2784		
2518	东北证券股份有限公司长春东风大街证券营业部	18 032.86	12 313.64	2917	223.00	1823	5 496.22	1197		
2519	中信证券(山东)有限责任公司聊城东昌东路证券营业部	18 015.22	16 674.60	2165	232.53	1759	1 108.10	4293		
2520	长城国瑞证券有限公司上海陆家浜路证券营业部	17 987.87	8 378.29	3891	22.79	6211	9 586.79	510		
2521	财富证券有限责任公司深圳宝安南路证券营业部	17 987.26	14 673.45	2476	162.71	2277	3 151.10	2193		
2522	太平洋证券股份有限公司昆明人民中路证券营业部	17 978.35	13 178.49	2729	57.22	4374	4 742.64	1431		
2523	中信建投证券股份有限公司上海徐汇区太原路证券营业部	17 968.67	12 895.61	2782	339.18	1282	4 733.88	1436		
2524	安信证券股份有限公司北京北京东四环中路证券营业部	17 964.13	4 011.63	5771	24.02	6114	13 928.47	240		
2525	中国银河证券股份有限公司大连新开路证券营业部	17 951.07	15 199.87	2386	117.96	2860	2 633.25	2537		
2526	兴业证券股份有限公司晋江泉安路证券营业部	17 944.01	16 369.08	2198	116.45	2888	1 458.48	3704		
2527	方正证券股份有限公司株洲珠江路证券营业部	17 937.69	15 875.44	2285	26.39	5949	2 035.86	3010		
2528	申万宏源证券有限公司嘉善体育南路证券营业部	17 936.23	15 498.38	2344	143.76	2518	2 294.10	2786		
2529	华泰证券股份有限公司烟台锦华街证券营业部	17 923.74	9 009.42	3708	7 337.06	99	1 577.25	3546		
2530	华安证券股份有限公司宿州分公司	17 907.20	16 290.41	2212	53.42	4507	1 563.37	3576		
2531	中泰证券股份有限公司济宁奥体路证券营业部	17 900.16	14 900.16	2443	157.67	2338	2 842.33	2383		
2532	申万宏源西部证券有限公司乌鲁木齐中山路证券营业部	17 899.21	14 951.89	2435	98.50	3233	2 848.82	2378		
2533	东吴证券股份有限公司泰州海陵南路证券营业部	17 887.79	15 111.38	2404	49.61	4662	2 726.80	2479		
2534	中泰证券股份有限公司淄博中心路证券营业部	17 885.24	14 785.50	2466	196.33	1981	2 903.42	2342		
2535	方正证券股份有限公司北京佟麟阁路证券营业部	17 885.18	14 203.36	2556	74.74	3778	3 607.08	1919		
2536	五矿证券有限公司杭州市心北路证券营业部	17 871.55	16 902.45	2124	36.26	5309	932.85	4674		
2537	世纪证券有限责任公司上海威海路证券营业部	17 861.93	10 815.97	3227	80.49	3638	6 965.47	851		
2538	世纪证券有限责任公司南昌民德路证券营业部	17 858.03	12 619.29	2851	43.01	4951	5 195.73	1292		
2539	万和证券股份有限公司深圳笋岗东路证券营业部	17 850.96	15 044.00	2415	60.06	4271	2 746.90	2464		
2540	西部证券股份有限公司渭南东风街证券营业部	17 847.66	15 742.19	2300	44.78	4874	2 060.69	2985		
2541	中信证券股份有限公司上海娄山关路证券营业部	17 824.01	5 225.50	5130	14.74	7005	12 583.77	294		
2542	东方证券股份有限公司上海徐汇广元西路证券营业部	17 818.85	11 128.88	3159	119.72	2836	6 570.25	927		
2543	华西证券股份有限公司自贡丹桂街证券营业部	17 802.95	12 478.34	2889	72.94	3841	5 251.68	1272		
2544	中信证券(山东)有限责任公司洛阳中州中路证券营业部	17 787.56	15 664.88	2314	133.19	2645	1 989.49	3062		
2545	万联证券股份有限公司北京上地创业路证券营业部	17 770.51	15 254.52	2380	123.33	2777	2 392.66	2703		
2546	东方证券股份有限公司长沙劳动西路证券营业部	17 765.17	15 656.98	2315	151.88	2418	1 956.30	3100		
2547	西藏东方财富证券股份有限公司拉萨东城区江苏大道证券营业部	17 752.41	16 343.37	2201	176.29	2152	1 232.75	4081		
2548	华鑫证券有限责任公司宁波沧海路证券营业部	17 746.24	9 188.65	3659	5 906.37	130	2 651.22	2524		
2549	招商证券股份有限公司云浮新兴新州大道证券营业部	17 746.21	13 392.77	2685	25.73	5993	4 327.71	1572		
2550	国元证券股份有限公司合肥桐城路证券营业部	17 737.82	15 469.13	2349	41.23	5042	2 227.46	2839		
2551	西部证券股份有限公司西安未央路第一证券营业部	17 737.60	15 332.32	2370	91.64	3377	2 313.64	2770		
2552	申万宏源西部证券有限公司厦门厦禾路第二证券营业部	17 690.54	16 177.39	2230	94.53	3311	1 418.62	3751		
2553	华安证券股份有限公司合肥长江中路证券营业部	17 686.71	14 244.45	2548	26.75	5924	3 415.51	2020		
2554	东方证券股份有限公司太原高新街证券营业部	17 677.89	13 827.65	2612	219.22	1842	3 631.02	1909		
2555	中国银河证券股份有限公司乌鲁木齐解放北路证券营业部	17 669.93	14 437.28	2516	103.33	3125	3 129.33	2202		
2556	国信证券股份有限公司上海分公司	17 669.05	17 247.98	2083	15.55	6914	405.53	6556		
2557	安信证券股份有限公司潮州饶平证券营业部	17 662.17	15 437.26	2354	56.58	4400	2 168.33	2886		
2558	中信证券股份有限公司北京望京证券营业部	17 655.64	12 977.78	2770	149.25	2450	4 528.61	1501		
2559	爱建证券有限责任公司上海零陵路证券营业部	17 650.86	9 153.89	3673	47.80	4748	8 449.16	630		
2560	海通证券股份有限公司咸阳沈兴北路证券营业部	17 638.62	15 680.48	2309	53.51	4499	1 904.62	3159		

(二)二○一九年证券营业部交易排名(续)

MEMBER BRANCH RANKING BY TRADING VALUE, 2019 (Continued)

百万元人民币, RMB Mil.

名次 Rank	营业部名称 Member Branches	总交易金额 Total Value	股票 Stocks 交易金额 Value	股票 Stocks 名次 Rank	基金 Funds 交易金额 Value	基金 Funds 名次 Rank	债券 Bonds 交易金额 Value	债券 Bonds 名次 Rank	其他 Others 交易金额 Value	其他 Others 名次 Rank
2561	国泰君安证券股份有限公司杭州学院路证券营业部	17 631.80	15 512.20	2342	141.50	2543	1 978.10	3076		
2562	中国银河证券股份有限公司北京方庄南路证券营业部	17 631.52	14 636.23	2483	64.43	4117	2 930.85	2320		
2563	中国中金财富证券有限公司东莞胜和路证券营业部	17 623.74	12 536.82	2871	2 421.41	274	2 665.51	2515		
2564	新时代证券股份有限公司北京南礼士路证券营业部	17 612.42	11 216.42	3138	570.14	813	5 825.86	1102		
2565	中航证券有限公司丰城紫云大道证券营业部	17 603.43	14 253.07	2545	500.01	909	2 850.35	2377		
2566	西部证券股份有限公司上海梅川路证券营业部	17 573.26	10 966.94	3189	32.34	5525	6 573.99	926		
2567	长江证券股份有限公司佛山南海大道证券营业部	17 571.32	16 954.63	2118	190.42	2024	426.27	6429		
2568	渤海证券股份有限公司北京西外大街证券营业部	17 568.13	15 114.76	2403	274.72	1514	2 178.66	2879		
2569	天风证券股份有限公司上海国宾路证券营业部	17 565.39	16 872.27	2132	48.31	4728	644.82	5460		
2570	东北证券股份有限公司延吉光明街证券营业部	17 553.91	13 505.94	2665	65.08	4100	3 982.89	1727		
2571	华泰证券股份有限公司德阳中江县凯丰北路证券营业部	17 547.57	14 095.96	2574	184.81	2063	3 266.80	2111		
2572	华泰证券股份有限公司恩施施州大道证券营业部	17 536.48	14 446.86	2514	63.30	4161	3 026.33	2263		
2573	国海证券股份有限公司上海国定东路证券营业部	17 531.38	10 467.78	3325	39.56	5119	7 024.04	846		
2574	光大证券股份有限公司宁波康庄南路证券营业部	17 529.08	15 025.38	2419	290.66	1443	2 213.04	2849		
2575	兴业证券股份有限公司南京分公司	17 527.39	13 268.36	2704	127.12	2719	4 131.91	1663		
2576	信达证券股份有限公司厦门分公司	17 515.46	15 965.05	2268	87.35	3476	1 463.07	3698		
2577	恒泰证券股份有限公司北京广安门外大街证券营业部	17 513.05	13 796.79	2618	181.54	2099	3 534.71	1957		
2578	国元证券股份有限公司江苏分公司	17 507.02	15 260.03	2379	55.73	4425	2 191.25	2871		
2579	华泰证券股份有限公司东台金海中路证券营业部	17 506.30	14 225.74	2551	198.44	1970	3 082.12	2229		
2580	华龙证券股份有限公司重庆新华路证券营业部	17 490.24	7 457.89	4205	32.20	5536	10 000.16	467		
2581	民生证券股份有限公司巩义桐本路证券营业部	17 474.78	14 070.22	2577	36.65	5287	3 367.91	2054		
2582	国元证券股份有限公司滁州琅琊东路证券营业部	17 469.31	15 412.92	2358	73.02	3838	1 983.36	3072		
2583	东海证券股份有限公司上海虹口区中山北一路证券营业部	17 466.17	10 289.45	3374	111.50	2969	7 065.22	835		
2584	光大证券股份有限公司海口国贸大道证券营业部	17 462.39	16 451.95	2186	86.92	3485	923.53	4696		
2585	联讯证券股份有限公司北京北苑证券营业部	17 450.51	13 361.58	2691	73.84	3810	4 015.09	1717		
2586	国海证券股份有限公司南宁凤凰岭路证券营业部	17 432.74	15 561.81	2333	26.08	5969	1 844.85	3220		
2587	红塔证券股份有限公司昆明青年路证券营业部	17 424.23	12 006.18	2974	99.97	3193	5 318.09	1243		
2588	西部证券股份有限公司西安高新技术产业开发区证券营业部	17 411.11	13 333.86	2696	174.32	2166	3 902.92	1770		
2589	华西证券股份有限公司乐山嘉定南路证券营业部	17 405.17	14 161.46	2563	56.00	4420	3 187.70	2167		
2590	光大证券股份有限公司南宁金浦路证券营业部	17 401.76	15 840.17	2290	185.91	2056	1 375.69	3822		
2591	中原证券股份有限公司郑州纬二路证券营业部	17 401.00	14 260.84	2544	80.12	3652	3 060.04	2242		
2592	华龙证券股份有限公司兰州合水路证券营业部	17 393.25	13 243.02	2708	32.90	5488	4 117.33	1669		
2593	中原证券股份有限公司濮阳中原路证券营业部	17 390.83	14 745.51	2469	105.24	3082	2 540.08	2602		
2594	财达证券股份有限公司秦皇岛河北大街证券营业部	17 378.87	11 396.08	3095	41.89	5001	5 940.90	1070		
2595	中国银河证券股份有限公司扬州文昌中路证券营业部	17 370.36	14 822.24	2456	327.93	1318	2 220.19	2844		
2596	国金证券股份有限公司厦门湖滨南路证券营业部	17 369.82	14 802.05	2463	81.35	3612	2 486.41	2642		
2597	广发证券股份有限公司咸阳世纪大道证券营业部	17 368.49	13 120.34	2742	70.17	3931	4 177.97	1638		
2598	中泰证券股份有限公司济南舜耕路证券营业部	17 364.85	14 984.39	2431	74.48	3788	2 305.97	2778		
2599	东莞证券股份有限公司东莞寮步证券营业部	17 362.58	14 843.88	2451	74.58	3783	2 444.11	2663		
2600	宏信证券有限责任公司西昌月海路证券营业部	17 355.14	13 213.00	2722	42.25	4985	4 099.89	1677		
2601	新时代证券股份有限公司上海天山路证券营业部	17 347.56	11 746.67	3033	42.11	4990	5 558.78	1174		
2602	恒泰证券股份有限公司长春北京大街证券营业部	17 344.60	9 907.74	3464	860.54	573	6 576.32	925		
2603	中国银河证券股份有限公司绍兴柯桥鉴湖路证券营业部	17 339.50	15 544.13	2337	132.75	2651	1 662.62	3433		
2604	兴业证券股份有限公司温州分公司	17 337.79	15 159.22	2399	35.42	5347	2 143.15	2912		
2605	中信证券(山东)有限责任公司莱州文化东路证券营业部	17 334.71	16 283.37	2213	384.51	1159	666.83	5387		
2606	天风证券股份有限公司上海兰花路证券营业部	17 330.66	14 619.01	2485	42.99	4953	2 668.66	2512		
2607	广发证券股份有限公司海口龙昆北路证券营业部	17 329.74	14 016.41	2586	242.00	1701	3 071.33	2236		
2608	南京证券股份有限公司昆明人民西路证券营业部	17 321.64	14 357.67	2526	113.52	2938	2 850.45	2376		
2609	方正证券股份有限公司保定隆兴中路证券营业部	17 309.69	15 048.95	2414	106.68	3050	2 154.06	2899		
2610	申万宏源西部证券有限公司乌鲁木齐解放南路证券营业部	17 301.82	15 122.10	2402	64.81	4106	2 114.92	2931		
2611	信达证券股份有限公司深圳湾科技生态园证券营业部	17 294.66	15 639.55	2316	82.41	3588	1 572.70	3556		
2612	西部证券股份有限公司潍坊东风东街证券营业部	17 291.42	15 697.59	2308	65.15	4096	1 528.69	3627		
2613	方正证券股份有限公司杭州下沙证券营业部	17 287.99	16 157.12	2240	82.14	3598	1 048.74	4418		
2614	申万宏源西部证券有限公司北京金融大街证券营业部	17 282.95	12 692.68	2836	3 427.06	213	1 163.21	4190		
2615	海通证券股份有限公司南昌南京东路证券营业部	17 273.86	14 399.28	2523	267.00	1553	2 607.58	2557		
2616	中国银河证券股份有限公司中山黄圃新丰北路证券营业部	17 270.96	15 761.14	2298	182.23	2091	1 327.59	3910		
2617	中国中金财富证券有限公司山东分公司	17 257.46	13 896.98	2603	125.45	2747	3 235.03	2140		
2618	方正证券股份有限公司新昌鼓山西路证券营业部	17 255.68	16 131.93	2246	84.28	3550	1 039.47	4442		
2619	华融证券股份有限公司长沙韶山路证券营业部	17 247.08	15 508.44	2343	101.50	3161	1 637.14	3473		
2620	东吴证券股份有限公司上海浦东新区杨高南路证券营业部	17 238.46	13 153.38	2734	1 703.50	337	2 381.58	2714		
2621	中信建投证券股份有限公司佛山南庄证券营业部	17 236.13	16 621.15	2167	163.02	2275	451.96	6287		

(二)二○一九年证券营业部交易排名(续)

MEMBER BRANCH RANKING BY TRADING VALUE, 2019 (Continued)

百万元人民币, RMB Mil.

名次 Rank	营业部名称 Member Branches	总交易金额 Total Value	股票 Stocks 交易金额 Value	股票 Stocks 名次 Rank	基金 Funds 交易金额 Value	基金 Funds 名次 Rank	债券 Bonds 交易金额 Value	债券 Bonds 名次 Rank	其他 Others 交易金额 Value	其他 Others 名次 Rank
2622	东兴证券股份有限公司佛山汾江南路证券营业部	17 235.69	11 809.67	3017	3 613.81	200	1 812.21	3266		
2623	安信证券股份有限公司韶关西堤北路证券营业部	17 234.94	13 144.64	2736	127.83	2708	3 962.47	1739		
2624	中航证券有限公司深圳春风路证券营业部	17 229.92	15 618.10	2323	100.14	3189	1 511.68	3646		
2625	中泰证券股份有限公司淄博青年路证券营业部	17 218.96	14 924.05	2438	190.28	2025	2 104.62	2944		
2626	中泰证券股份有限公司日照昭阳路证券营业部	17 207.93	15 922.21	2279	197.17	1978	1 088.55	4331		
2627	中银国际证券股份有限公司福州五四路证券营业部	17 202.91	15 491.49	2345	105.10	3086	1 606.32	3509		
2628	申万宏源西部证券有限公司长沙韶山北路证券营业部	17 195.98	15 606.30	2326	269.26	1536	1 320.42	3925		
2629	中信建投证券股份有限公司重庆南坪西路证券营业部	17 194.06	15 523.81	2340	115.23	2906	1 555.02	3586		
2630	华龙证券股份有限公司兰州东岗西路证券营业部	17 167.13	14 901.07	2442	16.94	6772	2 249.12	2821		
2631	宏信证券有限责任公司西昌顺城街证券营业部	17 152.56	11 339.74	3109	147.88	2468	5 664.95	1145		
2632	海通证券股份有限公司淮南洞山中路证券营业部	17 149.68	14 861.22	2447	383.77	1162	1 904.69	3158		
2633	中泰证券股份有限公司潍坊东风东街证券营业部	17 146.73	14 457.00	2511	289.45	1450	2 400.29	2700		
2634	广发证券股份有限公司张家口宣府大街证券营业部	17 139.04	12 080.71	2959	114.86	2910	4 943.48	1361		
2635	宏信证券有限责任公司泸州江阳中路证券营业部	17 138.30	13 375.66	2689	63.76	4145	3 698.88	1879		
2636	国开证券股份有限公司上海龙华西路证券营业部	17 137.98	10 508.91	3305	73.29	3827	6 555.79	931		
2637	兴业证券股份有限公司石狮八七路证券营业部	17 133.43	15 182.74	2390	126.40	2729	1 824.29	3252		
2638	华宝证券有限责任公司杭州学院路证券营业部	17 127.03	15 611.07	2325	263.46	1570	1 252.51	4049		
2639	湘财证券股份有限公司台州祥和路证券营业部	17 122.10	16 495.95	2181	22.88	6202	603.27	5625		
2640	中泰证券股份有限公司寿光公园北街证券营业部	17 097.65	14 819.41	2457	76.09	3746	2 202.15	2860		
2641	华融证券股份有限公司西安小寨西路证券营业部	17 097.61	14 614.99	2486	228.48	1785	2 254.14	2816		
2642	长城证券股份有限公司沈阳惠工街证券营业部	17 082.86	14 488.63	2506	562.74	820	2 031.49	3016		
2643	光大证券股份有限公司广州马场路证券营业部	17 082.20	15 355.97	2364	115.86	2895	1 610.37	3504		
2644	中泰证券股份有限公司烟台宁海大街证券营业部	17 078.72	15 738.90	2301	59.86	4281	1 279.96	3999		
2645	中国银河证券股份有限公司杭州天城东路证券营业部	17 078.08	16 131.43	2247	116.83	2883	829.82	4939		
2646	国元证券股份有限公司深圳百花二路证券营业部	17 074.51	15 164.43	2396	37.32	5243	1 872.76	3186		
2647	中原证券股份有限公司郑州经三路证券营业部	17 060.56	15 162.23	2397	99.49	3206	1 798.84	3282		
2648	安信证券股份有限公司徐州徐海路证券营业部	17 055.75	16 308.49	2208	89.74	3426	657.51	5413		
2649	中泰证券股份有限公司诸城人民东路证券营业部	17 049.66	15 276.08	2375	50.68	4613	1 722.90	3361		
2650	华西证券股份有限公司江油东大街证券营业部	17 046.45	12 762.23	2814	50.82	4603	4 233.40	1613		
2651	西部证券股份有限公司宝鸡经二路证券营业部	17 043.18	14 487.04	2508	69.66	3945	2 486.48	2641		
2652	国元证券股份有限公司合肥长江西路证券营业部	17 039.49	14 049.63	2581	1 187.99	450	1 801.87	3278		
2653	中国银河证券股份有限公司平湖解放西路证券营业部	17 037.48	15 262.95	2378	93.76	3331	1 680.77	3412		
2654	国盛证券有限责任公司赣州红旗大道赣龙商厦证券营业部	17 036.19	13 086.07	2749	28.20	5810	3 921.92	1762		
2655	广州证券股份有限公司番禺大石证券营业部	17 030.98	15 001.48	2424	90.52	3401	1 938.98	3112		
2656	国元证券股份有限公司淮南朝阳西路证券营业部	17 025.21	14 822.46	2455	91.88	3370	2 110.86	2934		
2657	中信证券股份有限公司深圳福田金田路证券营业部	17 024.14	12 632.22	2848	98.71	3230	4 293.21	1585		
2658	中航证券有限公司宜春高士路证券营业部	17 019.89	14 573.62	2492	19.09	6525	2 427.18	2676		
2659	信达证券股份有限公司朝阳五一街证券营业部	17 016.37	14 846.48	2450	67.12	4034	2 102.77	2947		
2660	安信证券股份有限公司郑州花园路证券营业部	17 013.74	15 440.15	2353	89.92	3421	1 483.67	3671		
2661	申万宏源西部证券有限公司乌鲁木齐扬子江路证券营业部	16 993.92	15 098.46	2408	23.34	6169	1 872.13	3188		
2662	东北证券股份有限公司白山通江路证券营业部	16 989.45	12 737.84	2820	89.76	3425	4 161.86	1651		
2663	东吴证券股份有限公司合肥黄山路证券营业部	16 987.26	13 384.94	2687	1 772.46	327	1 829.86	3241		
2664	国元证券股份有限公司青岛源头路证券营业部	16 982.59	15 236.40	2383	32.33	5526	1 713.86	3377		
2665	财达证券股份有限公司唐山国防道证券营业部	16 979.03	13 122.49	2741	280.41	1489	3 576.13	1942		
2666	东吴证券股份有限公司福州五一北路证券营业部	16 976.90	14 670.87	2477	113.49	2940	2 192.55	2869		
2667	兴业证券股份有限公司福州王庄讲堂路证券营业部	16 955.37	3 580.52	6065	12 938.74	47	436.11	6377		
2668	华泰证券股份有限公司如皋福寿路证券营业部	16 946.95	14 753.06	2468	288.61	1456	1 905.28	3156		
2669	信达证券股份有限公司北京万寿路证券营业部	16 934.90	14 184.18	2559	191.71	2010	2 559.01	2592		
2670	恒泰证券股份有限公司济南燕子山西路证券营业部	16 931.34	15 186.62	2389	155.15	2360	1 589.57	3527		
2671	中泰证券股份有限公司南京中山南路证券营业部	16 929.70	13 981.42	2593	38.23	5191	2 910.05	2336		
2672	东海证券股份有限公司上海浦东新区世纪大道证券营业部	16 927.32	13 630.50	2644	185.93	2055	3 110.90	2211		
2673	东兴证券股份有限公司邵武五一九路证券营业部	16 924.09	15 623.72	2321	460.21	989	840.16	4913		
2674	国联证券股份有限公司北京农大南路证券营业部	16 921.69	11 326.18	3114	112.78	2953	5 482.74	1208		
2675	国泰君安证券股份有限公司宁波民安东路证券营业部	16 917.56	15 556.53	2335	90.27	3408	1 270.76	4016		
2676	海通证券股份有限公司肥城新城路证券营业部	16 916.03	16 091.92	2253	68.48	3989	755.64	5124		
2677	财达证券股份有限公司廊坊新华路证券营业部	16 896.83	12 167.71	2940	51.15	4591	4 677.96	1455		
2678	首创证券有限责任公司北京北辰东路证券营业部	16 894.68	13 443.64	2675	70.67	3913	3 380.37	2043		
2679	兴业证券股份有限公司哈尔滨友谊路证券营业部	16 891.44	12 807.83	2802	197.67	1976	3 885.94	1778		
2680	红塔证券股份有限公司大理洱河南路证券营业部	16 890.03	14 610.31	2487	61.87	4214	2 217.85	2846		
2681	中银国际证券股份有限公司西安未央路证券营业部	16 885.02	14 001.98	2590	55.42	4439	2 827.62	2399		
2682	中国银河证券股份有限公司深圳香林路证券营业部	16 880.46	15 159.73	2398	358.89	1225	1 361.84	3845		

(二)二○一九年证券营业部交易排名(续)

MEMBER BRANCH RANKING BY TRADING VALUE, 2019 (Continued)

百万元人民币, RMB Mil.

名次 Rank	营业部名称 Member Branches	总交易金额 Total Value	股票 Stocks 交易金额 Value	股票 Stocks 名次 Rank	基金 Funds 交易金额 Value	基金 Funds 名次 Rank	债券 Bonds 交易金额 Value	债券 Bonds 名次 Rank	其他 Others 交易金额 Value	其他 Others 名次 Rank
2683	中原证券股份有限公司开封分公司	16 876.87	14 831.38	2454	100.41	3183	1 945.07	3106		
2684	中信证券股份有限公司广州花城广场证券营业部	16 867.01	9 706.38	3510	5 777.74	135	1 382.88	3807		
2685	中航证券有限公司南昌红谷中大道证券营业部	16 866.73	14 437.59	2515	64.69	4109	2 364.45	2723		
2686	西部证券股份有限公司西安东大街证券营业部	16 866.23	12 949.31	2775	67.82	4010	3 849.10	1792		
2687	光大证券股份有限公司上海人民北路证券营业部	16 860.27	12 777.66	2809	150.92	2428	3 931.69	1752		
2688	天风证券股份有限公司资阳广场路证券营业部	16 854.75	13 037.79	2758	62.85	4180	3 754.12	1842		
2689	华泰证券股份有限公司莱阳昌山路证券营业部	16 852.77	14 756.68	2467	191.72	2009	1 904.37	3162		
2690	山西证券股份有限公司哈尔滨果戈里大街证券营业部	16 850.66	16 803.42	2142	24.34	6083	22.90	10832		
2691	中泰证券股份有限公司深圳红荔路银荔大厦证券营业部	16 850.57	15 526.01	2339	56.89	4385	1 267.67	4024		
2692	财达证券股份有限公司衡水育才大街证券营业部	16 841.29	13 485.47	2669	457.49	994	2 898.33	2348		
2693	中国银河证券股份有限公司广州广州大道中证券营业部	16 810.21	15 558.87	2334	170.76	2195	1 080.58	4345		
2694	财通证券股份有限公司兰溪人民南路证券营业部	16 794.22	14 717.59	2472	505.83	898	1 570.80	3560		
2695	华泰证券股份有限公司大连胜利东路证券营业部	16 776.73	13 433.36	2677	148.73	2452	3 194.64	2161		
2696	东吴证券股份有限公司常州通江中路证券营业部	16 765.57	14 514.37	2501	115.45	2901	2 135.75	2916		
2697	华鑫证券有限责任公司西安南二环证券营业部	16 739.53	12 719.09	2828	54.71	4462	3 965.73	1736		
2698	中天证券股份有限公司上海志丹路证券营业部	16 711.84	10 955.08	3194	19.96	6461	5 736.80	1129		
2699	国海证券股份有限公司深圳深南大道证券营业部	16 705.69	15 084.93	2410	299.03	1412	1 321.72	3921		
2700	东方证券股份有限公司北海北海大道证券营业部	16 704.11	14 840.79	2452	42.59	4968	1 820.74	3257		
2701	江海证券有限公司哈尔滨红军街证券营业部	16 703.26	11 029.83	3180	67.06	4036	5 606.37	1159		
2702	国元证券股份有限公司北京西坝河南路证券营业部	16 687.31	14 276.77	2540	565.88	816	1 844.66	3221		
2703	中国银河证券股份有限公司上海泗宝路证券营业部	16 678.54	15 357.04	2363	695.30	684	626.20	5528		
2704	东方证券股份有限公司广州宝岗大道证券营业部	16 659.70	13 774.91	2624	209.05	1899	2 675.74	2510		
2705	安信证券股份有限公司北京中关村南大街证券营业部	16 658.27	13 769.82	2626	94.34	3315	2 794.10	2427		
2706	申万宏源证券有限公司上海虹口区黄浦路证券营业部	16 641.76	10 778.14	3241	75.54	3763	5 788.07	1110		
2707	东莞证券股份有限公司福建分公司	16 596.41	15 074.36	2413	18.86	6549	1 503.19	3652		
2708	国信证券股份有限公司上海广富林路证券营业部	16 595.11	13 573.54	2656	67.08	4035	2 954.49	2303		
2709	湘财证券股份有限公司昆明护国路证券营业部	16 590.57	12 488.29	2886	81.27	3616	4 021.01	1716		
2710	光大证券股份有限公司青岛香港西路证券营业部	16 588.58	15 631.88	2320	93.97	3327	862.74	4844		
2711	太平洋证券股份有限公司许昌建安大道证券营业部	16 577.91	15 991.56	2259	86.53	3494	499.81	6043		
2712	万联证券股份有限公司广州番禺清河东路证券营业部	16 571.83	13 585.50	2653	93.34	3346	2 892.98	2350		
2713	新时代证券股份有限公司上海武定路证券营业部	16 569.98	11 263.25	3125	27.04	5889	5 279.68	1259		
2714	中国银河证券股份有限公司上海浦东南路证券营业部	16 565.44	12 677.66	2841	74.07	3803	3 813.71	1817		
2715	联讯证券股份有限公司揭阳临江北路证券营业部	16 546.45	12 844.21	2795	96.51	3276	3 605.73	1921		
2716	天风证券股份有限公司大连天河路证券营业部	16 544.11	12 245.59	2925	109.46	2993	4 189.06	1633		
2717	江海证券有限公司哈尔滨一曼街证券营业部	16 534.68	11 105.81	3163	267.06	1552	5 161.81	1299		
2718	中信建投证券股份有限公司大连一德街证券营业部	16 522.30	13 464.97	2673	104.29	3107	2 953.03	2304		
2719	华安证券股份有限公司成都星狮路证券营业部	16 518.57	14 488.00	2507	319.33	1347	1 711.25	3382		
2720	西部证券股份有限公司西安金花南路证券营业部	16 516.39	12 793.56	2808	20.40	6416	3 702.44	1878		
2721	东莞证券股份有限公司东莞东坑证券营业部	16 514.75	15 075.48	2412	56.70	4393	1 382.57	3810		
2722	国泰君安证券股份有限公司沧州沧县交通北大道证券营业部	16 497.00	13 431.39	2678	231.01	1771	2 834.60	2394		
2723	国金证券股份有限公司成都温江区柳城商业新街证券营业部	16 493.49	14 674.90	2475	49.56	4663	1 769.03	3314		
2724	申万宏源西部证券有限公司富阳江滨西大道证券营业部	16 483.64	15 721.69	2303	255.95	1618	506.00	6018		
2725	国金证券股份有限公司无锡金融一街证券营业部	16 481.67	15 899.51	2283	152.97	2399	429.18	6418		
2726	广发证券股份有限公司汕头潮阳棉城证券营业部	16 481.60	11 868.80	3005	79.24	3671	4 533.56	1499		
2727	浙商证券股份有限公司杭州余之城证券营业部	16 469.19	14 542.06	2498	44.34	4896	1 882.79	3179		
2728	长江证券股份有限公司天门接官路证券营业部	16 465.46	13 731.51	2634	208.66	1903	2 525.30	2616		
2729	中国银河证券股份有限公司北京知春路证券营业部	16 463.28	14 989.22	2428	894.63	558	579.43	5711		
2730	湘财证券股份有限公司合肥长江中路证券营业部	16 461.12	12 203.28	2933	1 760.99	329	2 496.85	2633		
2731	上海证券有限责任公司崇明证券营业部	16 456.98	13 068.95	2751	19.57	6490	3 368.46	2053		
2732	华泰证券股份有限公司金坛东门大街证券营业部	16 446.28	11 255.72	3128	2 866.92	241	2 323.65	2758		
2733	中国银河证券股份有限公司佛山顺德容桂证券营业部	16 439.20	14 792.01	2464	189.27	2033	1 457.92	3705		
2734	申万宏源西部证券有限公司克拉玛依天山路证券营业部	16 427.19	12 600.06	2857	118.74	2850	3 708.39	1874		
2735	江海证券有限公司伊春繁荣路证券营业部	16 398.27	11 513.27	3079	32.94	5486	4 852.06	1391		
2736	广发证券股份有限公司惠州文明一路证券营业部	16 397.89	13 297.16	2702	69.32	3956	3 031.41	2258		
2737	兴业证券股份有限公司上海古北路证券营业部	16 396.71	13 899.93	2602	1 706.64	336	790.14	5039		
2738	中国银河证券股份有限公司台州引泉路证券营业部	16 392.13	14 388.32	2525	500.78	907	1 503.02	3653		
2739	民生证券股份有限公司鹤壁淇滨大道证券营业部	16 389.69	11 186.98	3143	76.01	3753	5 126.70	1306		
2740	申万宏源证券有限公司上海宝山区长江南路证券营业部	16 384.49	10 468.32	3324	153.48	2393	5 762.69	1121		
2741	万联证券股份有限公司荆门长宁大道证券营业部	16 383.74	13 377.15	2688	133.10	2646	2 873.49	2362		
2742	宏信证券有限责任公司成都一环路西二段证券营业部	16 376.36	13 242.84	2709	396.19	1120	2 737.33	2471		
2743	申万宏源西部证券有限公司桂林漓江路证券营业部	16 370.11	12 709.58	2831	76.74	3730	3 583.79	1935		

(二)二○一九年证券营业部交易排名(续)

MEMBER BRANCH RANKING BY TRADING VALUE, 2019 (Continued)

百万元人民币, RMB Mil.

名次 Rank	营业部名称 Member Branches	总交易金额 Total Value	股票 Stocks 交易金额 Value	股票 Stocks 名次 Rank	基金 Funds 交易金额 Value	基金 Funds 名次 Rank	债券 Bonds 交易金额 Value	债券 Bonds 名次 Rank	其他 Others 交易金额 Value	其他 Others 名次 Rank
2744	财达证券股份有限公司保定朝阳南大街证券营业部	16 368.81	11 853.90	3009	81.56	3608	4 433.34	1539		
2745	中国银河证券股份有限公司佛山南海桂澜北路证券营业部	16 364.27	13 336.68	2694	511.59	889	2 516.01	2623		
2746	金元证券股份有限公司武汉洪山路证券营业部	16 357.50	12 040.83	2966	47.22	4770	4 269.45	1598		
2747	浙商证券股份有限公司重庆分公司	16 356.89	13 084.45	2750	29.90	5686	3 242.55	2128		
2748	首创证券有限责任公司石家庄康乐街证券营业部	16 355.55	11 703.05	3040	81.74	3604	4 570.76	1486		
2749	东吴证券股份有限公司济南明湖东路证券营业部	16 338.44	9 541.23	3553	6 132.91	126	664.30	5395		
2750	上海证券有限责任公司九江路证券营业部	16 335.93	9 459.96	3575	82.51	3585	6 793.46	882		
2751	山西证券股份有限公司太原文兴路证券营业部	16 331.65	14 050.12	2580	80.27	3647	2 201.26	2862		
2752	申万宏源证券有限公司南京黄山路证券营业部	16 323.08	14 032.06	2584	57.46	4362	2 233.56	2835		
2753	西南证券股份有限公司徐州二环西路证券营业部	16 322.81	15 373.33	2360	49.32	4680	900.16	4750		
2754	东方证券股份有限公司上海杨浦区控江路证券营业部	16 321.40	9 254.48	3636	88.44	3455	6 978.48	850		
2755	申万宏源西部证券有限公司成都蜀金路证券营业部	16 318.33	14 988.69	2429	42.31	4980	1 287.33	3987		
2756	天风证券股份有限公司成都市一环路东五段证券营业部	16 316.75	13 230.25	2713	48.09	4739	3 038.41	2253		
2757	国元证券股份有限公司六安人民路证券营业部	16 305.87	14 810.38	2461	148.58	2458	1 346.91	3874		
2758	光大证券股份有限公司重庆永川证券营业部	16 304.92	13 896.68	2604	95.40	3298	2 312.85	2772		
2759	华福证券有限责任公司龙海紫光路证券营业部	16 302.91	7 551.44	4163	7 676.25	95	1 075.22	4357		
2760	国融证券股份有限公司成都锦东路证券营业部	16 300.71	12 869.30	2791	97.45	3253	3 333.96	2074		
2761	中信证券(山东)有限责任公司潍坊分公司	16 281.23	15 250.74	2381	104.88	3090	925.61	4692		
2762	东莞证券股份有限公司苏州广济北路证券营业部	16 277.52	14 162.07	2562	131.76	2663	1 983.69	3070		
2763	民生证券股份有限公司郑州济源路证券营业部	16 275.63	11 640.16	3055	35.45	5345	4 600.02	1478		
2764	中国银河证券股份有限公司大连一德街证券营业部	16 273.63	13 435.09	2676	105.95	3065	2 732.59	2472		
2765	中航证券有限公司北京慧忠路证券营业部	16 267.85	13 741.69	2633	87.56	3471	2 438.61	2667		
2766	联储证券有限责任公司上海中山西路证券营业部	16 264.30	8 529.22	3854	83.82	3561	7 651.26	749		
2767	金元证券股份有限公司上海徐汇区漕溪北路证券营业部	16 256.48	9 684.50	3516	30.82	5617	6 541.17	935		
2768	长江证券股份有限公司保定五四中路证券营业部	16 256.13	13 573.90	2655	222.13	1830	2 460.10	2654		
2769	平安证券股份有限公司沈阳青年大街证券营业部	16 256.10	14 530.57	2499	149.88	2440	1 575.66	3549		
2770	光大证券股份有限公司江门新会冈州大道中证券营业部	16 252.73	13 267.46	2705	378.62	1169	2 606.65	2560		
2771	中国银河证券股份有限公司湖州适园路证券营业部	16 240.48	15 190.65	2388	151.31	2423	898.52	4758		
2772	中泰证券股份有限公司滨州渤海七路证券营业部	16 239.62	13 588.91	2651	290.49	1444	2 360.22	2728		
2773	中邮证券有限责任公司西安电子二路证券营业部	16 224.33	12 335.43	2913	38.80	5167	3 850.11	1791		
2774	国元证券股份有限公司芜湖黄山西路证券营业部	16 220.74	13 570.91	2657	71.83	3877	2 578.00	2581		
2775	华安证券股份有限公司合肥润安大厦证券营业部	16 216.57	12 140.14	2945	1 038.27	493	3 038.17	2254		
2776	申万宏源证券有限公司西安长安北路证券营业部	16 216.14	14 154.42	2564	89.45	3431	1 972.27	3082		
2777	东北证券股份有限公司天津分公司	16 209.14	13 664.61	2641	470.89	966	2 073.65	2971		
2778	华鑫证券有限责任公司西安解放路证券营业部	16 208.87	13 092.51	2748	36.91	5266	3 079.44	2231		
2779	方正证券股份有限公司南京珠江路证券营业部	16 207.96	15 014.51	2423	101.50	3160	1 091.94	4326		
2780	南京证券股份有限公司南京长乐路证券营业部	16 207.51	12 472.56	2892	83.99	3556	3 650.95	1894		
2781	国信证券股份有限公司天津滨海新区分公司	16 205.02	13 427.06	2679	418.78	1074	2 359.17	2731		
2782	方正证券股份有限公司天津新华路证券营业部	16 168.63	14 042.67	2582	107.82	3029	2 018.15	3030		
2783	南京证券股份有限公司南京中山南路证券营业部	16 159.14	13 529.09	2662	141.68	2541	2 488.38	2640		
2784	华西证券股份有限公司大连五五路证券营业部	16 156.99	13 753.45	2631	78.42	3690	2 325.11	2756		
2785	光大证券股份有限公司哈尔滨经纬二道街证券营业部	16 156.62	12 345.43	2910	154.36	2370	3 656.83	1893		
2786	上海证券有限责任公司嘉兴中山西路证券营业部	16 149.87	14 100.11	2573	738.15	649	1 311.61	3942		
2787	申万宏源证券有限公司南昌南京东路证券营业部	16 143.21	13 825.29	2613	50.71	4609	2 267.21	2809		
2788	中信证券股份有限公司武汉徐东大街证券营业部	16 137.65	8 955.26	3721	92.57	3359	7 089.81	828		
2789	华鑫证券有限责任公司深圳益田路证券营业部	16 133.58	15 226.14	2384	1.51	9902	905.93	4732		
2790	东北证券股份有限公司上海虹口区吴淞路证券营业部	16 118.82	10 714.73	3255	44.24	4900	5 359.85	1231		
2791	东方证券股份有限公司上海宝山区殷高西路证券营业部	16 104.61	10 404.83	3346	320.05	1341	5 379.73	1228		
2792	东方证券股份有限公司南宁金湖路证券营业部	16 103.79	14 266.16	2541	210.70	1890	1 626.93	3484		
2793	长城证券股份有限公司上海民生路证券营业部	16 092.78	12 643.35	2845	152.22	2409	3 297.21	2092		
2794	大同证券有限责任公司大同新建南路证券营业部	16 083.72	11 036.92	3177	58.00	4337	4 988.81	1346		
2795	方正证券股份有限公司宁波潘火路证券营业部	16 079.15	14 543.72	2497	199.88	1954	1 335.55	3889		
2796	长城证券股份有限公司昆明西昌路证券营业部	16 069.10	14 118.18	2570	96.03	3285	1 854.88	3209		
2797	中泰证券股份有限公司章丘双山北路证券营业部	16 065.44	14 456.50	2512	67.62	4019	1 541.32	3611		
2798	华泰证券股份有限公司包头东河区证券营业部	16 055.70	12 521.15	2875	28.94	5762	3 505.61	1975		
2799	东方证券股份有限公司上海黄浦区凤阳路证券营业部	16 048.61	11 898.99	2999	76.09	3748	4 073.53	1690		
2800	光大证券股份有限公司惠州平山证券营业部	16 039.93	14 812.47	2460	598.56	775	628.90	5515		
2801	西南证券股份有限公司湖南分公司	16 032.12	10 296.71	3370	50.24	4629	5 685.18	1139		
2802	广发证券股份有限公司珠海情侣南路证券营业部	16 021.69	12 804.39	2803	53.42	4508	3 163.89	2185		
2803	东海证券股份有限公司长沙韶山北路证券营业部	16 016.74	11 169.75	3150	3 399.69	217	1 447.30	3711		
2804	首创证券有限责任公司杭州文二路证券营业部	16 015.27	12 681.52	2840	28.02	5820	3 305.73	2090		

(二)二○一九年证券营业部交易排名(续)

MEMBER BRANCH RANKING BY TRADING VALUE, 2019 (Continued)

百万元人民币, RMB Mil.

名次 Rank	营业部名称 Member Branches	总交易金额 Total Value	股票 Stocks 交易金额 Value	股票 Stocks 名次 Rank	基金 Funds 交易金额 Value	基金 Funds 名次 Rank	债券 Bonds 交易金额 Value	债券 Bonds 名次 Rank	其他 Others 交易金额 Value	其他 Others 名次 Rank
2805	中泰证券股份有限公司聊城卫育南路证券营业部	16 008.16	13 928.51	2599	122.01	2807	1 957.64	3097		
2806	天风证券股份有限公司武汉八一路证券营业部	15 998.18	14 297.27	2536	48.70	4710	1 652.21	3450		
2807	长城证券股份有限公司西安西关正街证券营业部	15 993.87	13 709.39	2635	48.69	4712	2 235.79	2831		
2808	国泰君安证券股份有限公司湘潭建设中路证券营业部	15 989.25	14 544.04	2496	695.36	683	749.85	5137		
2809	国元证券股份有限公司黄山新街证券营业部	15 984.28	14 397.94	2524	61.09	4238	1 525.25	3628		
2810	长江证券股份有限公司新乡金穗大道证券营业部	15 980.41	13 626.73	2645	80.36	3643	2 273.33	2805		
2811	中信证券(山东)有限责任公司城阳正阳路证券营业部	15 971.64	13 177.89	2731	101.38	3164	2 692.37	2500		
2812	申港证券股份有限公司上海浦东新区世纪大道证券营业部	15 965.11	15 365.50	2361	11.29	7446	588.32	5691		
2813	国都证券股份有限公司成都天益街证券营业部	15 962.27	13 782.60	2622	140.39	2554	2 039.28	3007		
2814	中泰证券股份有限公司长沙五一大道证券营业部	15 960.80	14 498.55	2504	108.29	3020	1 353.96	3859		
2815	方正证券股份有限公司北京回龙观西大街证券营业部	15 959.31	13 486.03	2668	470.99	965	2 002.29	3050		
2816	海通证券股份有限公司辽源人民大街证券营业部	15 958.69	12 972.86	2771	49.52	4667	2 936.30	2315		
2817	南京证券股份有限公司张家港东环路证券营业部	15 951.33	15 365.02	2362	14.35	7052	571.96	5740		
2818	中信证券(山东)有限责任公司南阳人民北路证券营业部	15 950.11	14 818.02	2458	153.71	2385	978.38	4559		
2819	海通证券股份有限公司长春大经路证券营业部	15 948.36	11 747.86	3032	158.04	2330	4 042.47	1707		
2820	信达证券股份有限公司上海黄埔区九江路证券营业部	15 946.74	10 624.42	3277	1 270.73	427	4 051.60	1704		
2821	光大证券股份有限公司武汉新华路证券营业部	15 935.99	13 763.05	2628	80.64	3635	2 092.30	2956		
2822	大通证券股份有限公司上海高平路证券营业部	15 932.16	5 071.76	5210	71.62	3886	10 788.78	397		
2823	国盛证券有限责任公司深圳福华三路证券营业部	15 932.00	14 662.59	2479	744.55	643	524.86	5930		
2824	中信证券(山东)有限责任公司日照泰安路证券营业部	15 926.38	14 956.86	2434	95.75	3291	873.77	4824		
2825	东吴证券股份有限公司沈阳滂江街证券营业部	15 925.37	12 248.52	2924	41.53	5026	3 635.32	1904		
2826	新时代证券股份有限公司天津红旗路证券营业部	15 920.14	12 154.84	2941	30.74	5621	3 734.56	1849		
2827	中原证券股份有限公司平顶山建设路证券营业部	15 918.28	13 662.75	2642	63.78	4144	2 191.74	2870		
2828	国元证券股份有限公司蚌埠胜利西路证券营业部	15 913.62	11 919.67	2996	54.26	4476	3 939.69	1748		
2829	申万宏源证券有限公司成都双流迎春路证券营业部	15 912.13	14 678.23	2474	104.02	3111	1 129.88	4247		
2830	宏信证券有限责任公司乐山嘉定中路证券营业部	15 911.67	11 649.39	3053	42.30	4982	4 219.98	1621		
2831	中信证券股份有限公司长兴明珠路证券营业部	15 911.23	14 622.58	2484	57.26	4371	1 231.39	4083		
2832	东北证券股份有限公司南京中山北路证券营业部	15 901.31	11 928.77	2994	54.68	4463	3 917.86	1764		
2833	海通证券股份有限公司哈尔滨西大直街证券营业部	15 901.08	11 145.69	3156	74.99	3772	4 680.40	1454		
2834	中信证券股份有限公司丽水寿尔福路证券营业部	15 898.40	14 851.35	2448	159.70	2310	887.35	4786		
2835	中信证券股份有限公司上虞王充路证券营业部	15 892.84	15 426.07	2355	25.15	6028	441.63	6343		
2836	渤海证券股份有限公司天津南门外大街分公司	15 877.13	11 997.10	2976	159.67	2311	3 720.37	1864		
2837	华西证券股份有限公司雅安朝阳街证券营业部	15 876.14	13 134.41	2738	135.33	2610	2 606.39	2561		
2838	南京证券股份有限公司江阴人民中路证券营业部	15 870.51	13 977.45	2594	332.37	1301	1 560.69	3580		
2839	中信证券股份有限公司厦门湖滨莲岳路证券营业部	15 865.51	14 490.47	2505	97.92	3246	1 277.11	4006		
2840	渤海证券股份有限公司陕西分公司	15 865.23	14 509.39	2503	31.88	5554	1 323.96	3917		
2841	申万宏源证券有限公司重庆小新街证券营业部	15 862.90	13 395.59	2682	64.42	4118	2 402.89	2695		
2842	中泰证券股份有限公司温州南浦路证券营业部	15 852.97	14 015.05	2588	295.76	1430	1 542.16	3606		
2843	方正证券股份有限公司延吉爱丹路证券营业部	15 841.88	12 517.37	2878	51.81	4566	3 272.69	2107		
2844	海通证券股份有限公司保定东风东路证券营业部	15 836.95	13 206.28	2724	59.60	4290	2 571.08	2587		
2845	海通证券股份有限公司鸡西中心大街证券营业部	15 836.16	13 203.19	2726	202.28	1933	2 430.69	2671		
2846	光大证券股份有限公司上海黄浦区西藏中路证券营业部	15 835.49	10 074.07	3423	193.80	1992	5 567.62	1170		
2847	光大证券股份有限公司东莞寮步石大路证券营业部	15 827.25	14 066.16	2578	182.99	2081	1 578.10	3545		
2848	国元证券股份有限公司铜陵义安南路证券营业部	15 810.66	13 277.45	2703	35.81	5329	2 497.39	2632		
2849	海通证券股份有限公司北京密云鼓楼东大街证券营业部	15 809.91	10 255.06	3378	4 430.51	165	1 124.34	4261		
2850	中泰证券股份有限公司深圳吉祥路证券营业部	15 808.04	14 934.83	2437	55.87	4421	817.34	4966		
2851	信达证券股份有限公司义乌宾王路证券营业部	15 800.62	15 110.00	2405	71.81	3878	618.81	5563		
2852	国泰君安证券股份有限公司济宁吴泰闸路证券营业部	15 792.68	11 761.93	3029	41.82	5007	3 988.92	1725		
2853	中国中金财富证券有限公司上海灵石路证券营业部	15 777.58	10 367.16	3355	173.67	2173	5 236.74	1278		
2854	申万宏源西部证券有限公司北京丰北路证券营业部	15 772.62	13 884.69	2605	213.86	1869	1 674.07	3421		
2855	安信证券股份有限公司武汉中北路证券营业部	15 759.16	13 779.93	2623	57.51	4357	1 921.72	3136		
2856	安信证券股份有限公司梅州丰顺证券营业部	15 750.21	12 639.21	2846	20.00	6458	3 091.00	2223		
2857	华创证券有限责任公司上海东方路证券营业部	15 737.27	13 811.47	2616	94.82	3304	1 830.98	3238		
2858	安信证券股份有限公司东莞樟木头证券营业部	15 736.62	14 324.53	2531	124.66	2758	1 287.44	3986		
2859	东北证券股份有限公司重庆科园一路证券营业部	15 722.03	12 985.40	2768	49.75	4654	2 686.87	2504		
2860	国盛证券有限责任公司鹰潭胜利西路证券营业部	15 709.11	12 878.71	2788	21.20	6333	2 809.20	2411		
2861	国都证券股份有限公司武汉江汉北路证券营业部	15 705.06	11 146.34	3155	353.94	1237	4 204.78	1626		
2862	万联证券股份有限公司永州芝山路证券营业部	15 688.93	13 558.46	2658	47.60	4757	2 082.86	2960		
2863	中信建投证券股份有限公司上海北京西路证券营业部	15 684.97	11 982.68	2981	60.65	4252	3 641.64	1899		
2864	中信证券(山东)有限责任公司东营北一路证券营业部	15 683.15	14 603.95	2489	147.10	2478	932.11	4676		
2865	中国银河证券股份有限公司南昌红谷滩新区证券营业部	15 677.56	13 105.19	2745	54.46	4467	2 517.90	2621		

(二)二○一九年证券营业部交易排名(续)

MEMBER BRANCH RANKING BY TRADING VALUE, 2019 (Continued)

百万元人民币, RMB Mil.

名次 Rank	营业部名称 Member Branches	总交易金额 Total Value	股票 Stocks 交易金额 Value	股票 Stocks 名次 Rank	基金 Funds 交易金额 Value	基金 Funds 名次 Rank	债券 Bonds 交易金额 Value	债券 Bonds 名次 Rank	其他 Others 交易金额 Value	其他 Others 名次 Rank
2866	中信建投证券股份有限公司沈阳北站路证券营业部	15 663.30	12 951.41	2774	124.46	2762	2 587.43	2576		
2867	中国银河证券股份有限公司沈阳大北关街证券营业部	15 658.15	12 814.56	2800	67.34	4025	2 776.24	2440		
2868	光大证券股份有限公司内江公园街证券营业部	15 657.62	11 981.23	2982	62.00	4208	3 614.40	1917		
2869	国海证券股份有限公司贵港中山路证券营业部	15 646.14	13 793.97	2619	729.51	653	1 122.65	4265		
2870	广发证券股份有限公司葫芦岛海辰路证券营业部	15 643.92	12 421.19	2901	131.77	2662	3 090.96	2224		
2871	广发证券股份有限公司长春解放大路证券营业部	15 627.49	9 924.59	3457	71.77	3879	5 631.13	1154		
2872	江海证券有限公司哈尔滨果戈里大街证券营业部	15 626.04	10 280.83	3375	881.37	564	4 463.83	1531		
2873	江海证券有限公司沈阳朝阳街证券营业部	15 625.24	9 124.23	3684	70.99	3905	6 430.03	961		
2874	财达证券股份有限公司张家口明德南街证券营业部	15 619.32	11 027.92	3181	77.07	3723	4 514.33	1506		
2875	华泰证券股份有限公司舟山解放东路证券营业部	15 610.24	13 230.89	2712	165.08	2249	2 214.27	2848		
2876	浙商证券股份有限公司舟山沿港东路证券营业部	15 606.72	12 918.14	2777	27.63	5851	2 660.95	2516		
2877	天风证券股份有限公司杭州金城路证券营业部	15 604.90	14 339.99	2529	8.75	7876	1 256.16	4040		
2878	华创证券有限责任公司杭州伟业路证券营业部	15 604.55	14 126.02	2568	144.61	2509	1 333.92	3894		
2879	申万宏源证券有限公司深圳华强北路证券营业部	15 589.35	12 645.34	2844	191.82	2007	2 752.19	2456		
2880	国泰君安证券股份有限公司重庆新南路证券营业部	15 580.22	12 701.21	2833	76.96	3724	2 802.04	2416		
2881	广发证券股份有限公司安阳文峰大道证券营业部	15 579.77	11 872.50	3004	536.97	856	3 170.30	2182		
2882	国盛证券有限责任公司南昌洪都大道证券营业部	15 576.70	12 197.93	2935	13.90	7117	3 364.86	2057		
2883	华福证券有限责任公司惠安八二三东路证券营业部	15 562.18	8 396.14	3886	6 350.88	122	815.17	4974		
2884	国泰君安证券股份有限公司桂林空明西路证券营业部	15 554.56	13 583.14	2654	388.96	1143	1 582.45	3535		
2885	国融证券股份有限公司杭州江晖路证券营业部	15 554.10	14 278.17	2539	6.92	8242	1 269.01	4020		
2886	中泰证券股份有限公司常州惠国路证券营业部	15 546.80	10 149.61	3410	77.63	3708	5 319.56	1242		
2887	中信证券(山东)有限责任公司德州湖滨中大道证券营业部	15 542.38	14 001.85	2591	105.25	3080	1 435.28	3729		
2888	东北证券股份有限公司吉林光华路证券营业部	15 541.62	11 573.40	3072	43.10	4948	3 925.13	1758		
2889	财通证券股份有限公司淳安新安大街证券营业部	15 540.25	13 954.29	2597	83.23	3578	1 502.73	3654		
2890	上海证券有限责任公司虹口新市路证券营业部	15 536.07	8 996.23	3711	65.89	4069	6 473.95	947		
2891	海通证券股份有限公司兰州万新南路证券营业部	15 526.54	13 642.63	2643	24.37	6077	1 859.55	3201		
2892	华泰证券股份有限公司南昌新建文化大道证券营业部	15 516.78	13 910.95	2601	127.97	2706	1 477.85	3680		
2893	方正证券股份有限公司乐山大桥西街证券营业部	15 481.80	12 275.49	2920	140.02	2558	3 066.30	2240		
2894	中航证券有限公司上海漕溪北路证券营业部	15 474.82	9 465.25	3574	498.88	911	5 510.69	1192		
2895	西藏东方财富证券股份有限公司扬州京华城路证券营业部	15 473.50	12 344.24	2911	347.83	1264	2 781.43	2437		
2896	中信证券股份有限公司宁波大庆南路证券营业部	15 470.04	9 035.19	3702	33.96	5426	6 400.89	968		
2897	国泰君安证券股份有限公司长春人民大街证券营业部	15 455.08	13 044.89	2754	384.52	1158	2 025.67	3023		
2898	山西证券股份有限公司太原解放北路证券营业部	15 453.22	12 796.88	2806	57.74	4347	2 598.61	2571		
2899	华林证券股份有限公司安徽分公司	15 448.40	13 678.41	2637	65.84	4070	1 704.15	3388		
2900	华安证券股份有限公司合肥花园街证券营业部	15 446.67	10 762.00	3246	23.62	6146	4 661.05	1463		
2901	国元证券股份有限公司上海威海路证券营业部	15 440.41	11 057.26	3172	97.77	3247	4 285.39	1590		
2902	东吴证券股份有限公司苏州工业园区仁爱路证券营业部	15 437.99	15 020.88	2421	276.83	1503	140.27	8876		
2903	山西证券股份有限公司阳泉德胜东街证券营业部	15 429.03	12 151.08	2942	46.99	4780	3 230.97	2143		
2904	东北证券股份有限公司宁波分公司	15 424.44	14 567.91	2493	236.43	1737	620.10	5551		
2905	方正证券股份有限公司重庆江北嘴证券营业部	15 412.69	13 785.74	2621	70.96	3906	1 555.99	3585		
2906	长江证券股份有限公司深圳龙华民旺路证券营业部	15 404.44	13 604.64	2649	282.61	1478	1 517.19	3638		
2907	安信证券股份有限公司深圳沙头角证券营业部	15 403.78	14 179.09	2560	73.65	3814	1 151.03	4211		
2908	中泰证券股份有限公司泉州宝洲路证券营业部	15 389.54	13 819.03	2615	117.83	2863	1 452.69	3707		
2909	国联证券股份有限公司无锡华夏南路证券营业部	15 365.30	12 469.73	2893	49.06	4689	2 846.52	2380		
2910	长江证券股份有限公司江门东华二路证券营业部	15 361.38	11 852.34	3010	68.92	3974	3 440.12	2005		
2911	爱建证券有限责任公司宁波中山西路证券营业部	15 359.68	10 372.37	3353	104.60	3099	4 882.70	1382		
2912	国联证券股份有限公司无锡洛社镇人民南路证券营业部	15 358.81	11 857.86	3008	266.32	1558	3 234.62	2141		
2913	华福证券有限责任公司莆田荔华东大道证券营业部	15 358.63	5 892.18	4793	9 113.48	75	352.97	6868		
2914	财达证券股份有限公司邢台新华路证券营业部	15 353.69	11 509.44	3080	67.81	4011	3 776.44	1835		
2915	国联证券股份有限公司杭州飞云江路证券营业部	15 353.32	12 765.89	2812	70.15	3932	2 517.29	2622		
2916	中国银河证券股份有限公司重庆江南大道证券营业部	15 343.09	13 205.97	2725	133.52	2641	2 003.60	3045		
2917	民生证券股份有限公司新密青屏大街证券营业部	15 339.31	12 540.00	2869	35.37	5352	2 763.94	2448		
2918	长城证券股份有限公司佛山三水张边路证券营业部	15 335.09	13 333.02	2697	148.58	2457	1 853.49	3211		
2919	方正证券股份有限公司长春西安大路证券营业部	15 318.62	9 786.55	3490	92.96	3352	5 439.11	1217		
2920	中信证券股份有限公司湖北分公司	15 317.80	13 214.91	2720	1 517.76	367	585.13	5701		
2921	浙商证券股份有限公司长沙芙蓉中路证券营业部	15 311.24	13 481.78	2671	57.17	4377	1 772.28	3309		
2922	华安证券股份有限公司福州五四路证券营业部	15 309.66	13 219.52	2718	1 041.61	492	1 048.53	4419		
2923	中信证券股份有限公司上海张江园区证券营业部	15 305.06	14 350.40	2527	113.29	2943	841.36	4907		
2924	中信证券(山东)有限责任公司枣庄文化西路证券营业部	15 289.28	13 231.09	2711	211.74	1884	1 846.45	3219		
2925	广发证券股份有限公司东莞塘厦证券营业部	15 288.02	13 330.50	2698	48.58	4717	1 908.94	3151		
2926	中国中金财富证券有限公司重庆民权路证券营业部	15 284.79	13 599.20	2650	28.68	5779	1 656.92	3441		

(二)二○一九年证券营业部交易排名(续)

MEMBER BRANCH RANKING BY TRADING VALUE, 2019 (Continued)

百万元人民币, RMB Mil.

名次 Rank	营业部名称 Member Branches	总交易金额 Total Value	股票 Stocks 交易金额 Value	股票 Stocks 名次 Rank	基金 Funds 交易金额 Value	基金 Funds 名次 Rank	债券 Bonds 交易金额 Value	债券 Bonds 名次 Rank	其他 Others 交易金额 Value	其他 Others 名次 Rank
2927	华龙证券股份有限公司兰州雁滩路证券营业部	15 269.83	7 429.27	4216	39.00	5159	7 801.56	722		
2928	大同证券有限责任公司运城人民北路证券营业部	15 267.43	11 135.75	3157	74.78	3777	4 056.90	1702		
2929	申万宏源西部证券有限公司武汉和平大道证券营业部	15 257.38	12 681.82	2838	126.52	2725	2 449.04	2658		
2930	中信证券股份有限公司云南分公司	15 249.93	13 396.11	2681	103.04	3130	1 750.77	3336		
2931	中信证券股份有限公司福州长乐北路证券营业部	15 243.70	12 868.60	2792	146.62	2482	2 228.49	2838		
2932	财达证券股份有限公司天津江都路证券营业部	15 229.05	7 769.07	4094	63.37	4160	7 396.61	783		
2933	国元证券股份有限公司广州珠江东路证券营业部	15 228.59	14 402.99	2522	84.61	3540	740.98	5163		
2934	国泰君安证券股份有限公司盐城解放南路证券营业部	15 226.48	12 719.65	2827	145.97	2492	2 360.86	2726		
2935	中信证券(山东)有限责任公司滨州府前街证券营业部	15 225.63	14 148.68	2566	233.97	1749	842.98	4900		
2936	中国银河证券股份有限公司合肥金城证券营业部	15 221.52	13 851.40	2609	41.89	5000	1 328.23	3908		
2937	东莞证券股份有限公司佛山分公司	15 214.14	11 879.59	3003	87.39	3475	3 247.16	2122		
2938	中信建投证券股份有限公司哈尔滨中医街证券营业部	15 203.38	13 133.27	2739	86.57	3493	1 983.55	3071		
2939	信达证券股份有限公司北京裕民路证券营业部	15 178.40	13 539.36	2660	74.06	3805	1 564.98	3572		
2940	国盛证券有限责任公司上饶赣东北大道证券营业部	15 159.45	11 589.74	3067	62.27	4199	3 507.44	1974		
2941	财通证券股份有限公司临海靖江中路证券营业部	15 155.48	12 600.74	2856	46.41	4800	2 508.32	2627		
2942	中信证券股份有限公司福建分公司	15 152.23	11 042.34	3174	1 377.94	399	2 731.96	2475		
2943	东方证券股份有限公司福州群众东路证券营业部	15 148.13	12 765.86	2813	728.13	655	1 654.13	3447		
2944	恒泰证券股份有限公司包头钢铁大街证券营业部	15 146.96	11 364.21	3102	49.38	4678	3 733.37	1853		
2945	中泰证券股份有限公司厦门城南路证券营业部	15 146.69	13 842.40	2611	51.62	4577	1 252.67	4047		
2946	中银国际证券股份有限公司青岛香港中路证券营业部	15 144.22	12 229.06	2927	463.05	984	2 452.12	2656		
2947	国都证券股份有限公司郑州花园路证券营业部	15 136.88	12 730.75	2824	57.46	4361	2 348.66	2743		
2948	中泰证券股份有限公司泰安东岳大街第二证券营业部	15 133.86	13 220.39	2717	41.91	4999	1 871.56	3191		
2949	广发证券股份有限公司衡水育才南大街证券营业部	15 133.78	11 868.56	3006	79.24	3670	3 185.98	2171		
2950	恒泰证券股份有限公司北京榴乡路证券营业部	15 126.44	13 056.10	2753	57.77	4346	2 012.57	3037		
2951	金元证券股份有限公司深圳深南大道证券营业部	15 126.27	12 563.64	2866	31.22	5590	2 531.40	2609		
2952	长江证券股份有限公司宿州银河一路证券营业部	15 120.44	12 978.49	2769	83.15	3579	2 058.81	2986		
2953	申万宏源证券有限公司宜昌西陵二路证券营业部	15 112.23	12 632.22	2847	87.42	3474	2 392.58	2704		
2954	安信证券股份有限公司梅州府前大道证券营业部	15 109.13	8 616.58	3825	61.90	4213	6 430.66	960		
2955	联讯证券股份有限公司惠州云山西路证券营业部	15 103.13	12 457.96	2895	99.25	3215	2 545.91	2598		
2956	中泰证券股份有限公司东营永安路证券营业部	15 099.76	10 773.63	3243	139.09	2570	4 187.04	1634		
2957	华泰证券股份有限公司南通如东人民路证券营业部	15 097.70	12 732.80	2823	194.30	1989	2 170.59	2883		
2958	广发证券股份有限公司深圳南园路证券营业部	15 097.60	12 225.47	2928	123.47	2774	2 748.66	2462		
2959	中泰证券股份有限公司青岛正阳路证券营业部	15 096.55	12 383.34	2904	282.77	1477	2 430.43	2672		
2960	西藏东方财富证券股份有限公司日喀则山东路证券营业部	15 094.75	14 406.57	2521	68.59	3985	619.59	5557		
2961	东莞证券股份有限公司珠海人民东路证券营业部	15 094.27	13 474.17	2672	104.78	3094	1 515.32	3641		
2962	华龙证券股份有限公司天水广场证券营业部	15 073.49	10 913.50	3203	11.89	7361	4 148.10	1657		
2963	江海证券有限公司大庆龙凤大街证券营业部	15 064.69	9 958.51	3444	96.07	3284	5 010.11	1338		
2964	英大证券有限责任公司南京汉中路证券营业部	15 037.08	12 187.78	2936	142.31	2533	2 706.98	2491		
2965	兴业证券股份有限公司武夷山中山路证券营业部	15 031.93	7 192.64	4308	7 094.09	103	745.21	5152		
2966	光大证券股份有限公司北京光华路证券营业部	15 031.43	14 039.98	2583	317.63	1352	673.82	5368		
2967	东兴证券股份有限公司沈阳惠工街证券营业部	15 022.08	11 504.69	3082	233.91	1750	3 283.48	2098		
2968	中国中金财富证券有限公司武汉香港路证券营业部	15 018.95	12 349.09	2908	71.13	3903	2 598.73	2570		
2969	国元证券股份有限公司深圳深南大道中国凤凰大厦营业部	15 016.10	14 522.98	2500	29.00	5757	464.12	6219		
2970	东方证券股份有限公司深圳深南大道证券营业部	15 013.89	13 751.04	2632	146.18	2488	1 116.67	4274		
2971	信达证券股份有限公司营口光华路证券营业部	15 004.40	8 110.20	3976	50.69	4611	6 843.51	875		
2972	山西证券股份有限公司福州杨桥东路证券营业部	14 975.22	12 513.54	2879	544.01	848	1 917.66	3139		
2973	网信证券有限责任公司沈阳兴华南街证券营业部	14 972.09	8 127.46	3971	36.90	5267	6 807.72	877		
2974	华安证券股份有限公司铜陵淮河路证券营业部	14 970.51	13 226.65	2715	12.48	7271	1 731.38	3352		
2975	华融证券股份有限公司衡阳东风南路证券营业部	14 950.51	12 123.81	2950	26.27	5962	2 800.43	2420		
2976	中信建投证券股份有限公司北京知春路证券营业部	14 945.95	14 416.94	2518	37.10	5259	491.90	6076		
2977	方正证券股份有限公司邵阳邵东红岭路证券营业部	14 941.52	13 754.04	2630	38.39	5178	1 149.09	4215		
2978	华安证券股份有限公司重庆分公司	14 936.40	13 530.39	2661	767.50	624	638.50	5484		
2979	浙商证券股份有限公司浦江和平南路证券营业部	14 936.28	13 676.02	2638	84.45	3544	1 175.81	4172		
2980	联储证券有限责任公司平顶山中兴路证券营业部	14 926.95	12 131.35	2948	51.94	4562	2 743.66	2468		
2981	广发证券股份有限公司柳州广场路证券营业部	14 923.62	11 005.76	3187	72.25	3862	3 845.62	1793		
2982	长城国瑞证券有限公司厦门仙岳路证券营业部	14 919.92	12 427.97	2900	68.18	4000	2 423.77	2682		
2983	东方证券股份有限公司深圳金田路证券营业部	14 918.98	14 146.16	2567	44.59	4883	728.23	5210		
2984	开源证券股份有限公司榆林分公司	14 916.22	12 076.35	2960	41.48	5028	2 798.39	2425		
2985	华龙证券股份有限公司白银四龙路证券营业部	14 902.29	11 884.32	3001	23.40	6162	2 994.57	2278		
2986	兴业证券股份有限公司山东分公司	14 900.35	13 516.13	2663	139.42	2562	1 244.80	4060		
2987	中泰证券股份有限公司济南二环东路证券营业部	14 889.37	11 938.92	2993	105.89	3067	2 844.56	2382		

(二)二○一九年证券营业部交易排名(续)

MEMBER BRANCH RANKING BY TRADING VALUE, 2019 (Continued)

百万元人民币, RMB Mil.

名次 Rank	营业部名称 Member Branches	总交易金额 Total Value	股票 Stocks 交易金额 Value	股票 Stocks 名次 Rank	基金 Funds 交易金额 Value	基金 Funds 名次 Rank	债券 Bonds 交易金额 Value	债券 Bonds 名次 Rank	其他 Others 交易金额 Value	其他 Others 名次 Rank
2988	银泰证券有限责任公司深圳深南大道证券营业部	14 871.70	12 490.11	2885	103.46	3121	2 278.14	2803		
2989	长城证券股份有限公司莆田荔城大道证券营业部	14 860.10	13 488.83	2667	720.81	659	650.46	5447		
2990	华泰证券股份有限公司营口渤海大街证券营业部	14 851.67	10 659.85	3268	158.14	2327	4 033.68	1712		
2991	广发证券股份有限公司汕头澄海文冠路证券营业部	14 844.35	12 910.07	2779	61.98	4211	1 872.30	3187		
2992	银泰证券有限责任公司北京马甸路证券营业部	14 842.98	12 121.34	2951	63.97	4133	2 657.67	2518		
2993	广发证券股份有限公司驻马店雪松大道证券营业部	14 840.95	12 590.29	2862	103.80	3113	2 146.85	2907		
2994	海通证券股份有限公司海口龙昆北路证券营业部	14 840.11	13 367.88	2690	99.53	3204	1 372.70	3832		
2995	中泰证券股份有限公司宁波北仑恒山路证券营业部	14 812.89	13 234.31	2710	54.64	4465	1 523.94	3630		
2996	财达证券股份有限公司邯郸丛台路证券营业部	14 812.43	9 997.00	3441	49.08	4688	4 766.35	1422		
2997	信达证券股份有限公司杭州丽水路证券营业部	14 808.61	13 038.45	2757	99.17	3217	1 670.99	3424		
2998	华泰证券股份有限公司汉川仙女大道证券营业部	14 799.67	12 615.23	2852	144.03	2515	2 040.42	3004		
2999	五矿证券有限公司南京中央路证券营业部	14 798.25	14 667.15	2478	21.05	6351	110.05	9303		
3000	华福证券有限责任公司平潭西航路证券营业部	14 787.28	7 281.50	4278	6 830.58	105	675.20	5364		
3001	广发证券股份有限公司上海国顺东路证券营业部	14 783.96	8 559.54	3848	67.51	4022	6 156.91	1020		
3002	大同证券有限责任公司太原青年路证券营业部	14 780.16	10 518.32	3300	40.11	5095	4 221.73	1619		
3003	方正证券股份有限公司长沙宁乡花明北路证券营业部	14 779.50	14 435.41	2517	20.04	6457	324.04	7083		
3004	申万宏源证券有限公司莱西烟台路证券营业部	14 774.69	12 098.92	2957	514.24	885	2 161.53	2892		
3005	浙商证券股份有限公司湖州双子大厦证券营业部	14 774.02	12 684.30	2837	40.61	5071	2 049.11	2992		
3006	中信建投证券股份有限公司杭州萧山市心中路证券营业部	14 766.87	13 876.53	2606	87.05	3479	803.28	5005		
3007	光大证券股份有限公司重庆民权路证券营业部	14 766.43	12 602.38	2854	75.76	3759	2 088.29	2958		
3008	东方证券股份有限公司济南华信路证券营业部	14 764.76	13 006.08	2765	176.87	2150	1 581.82	3537		
3009	东兴证券股份有限公司永安牺和路证券营业部	14 749.57	12 894.70	2783	25.43	6011	1 829.44	3243		
3010	方正证券股份有限公司上海浦明路证券营业部	14 748.31	13 183.76	2728	78.20	3694	1 486.35	3668		
3011	首创证券有限责任公司哈尔滨西大直街证券营业部	14 742.36	11 409.19	3094	83.89	3559	3 249.28	2120		
3012	华鑫证券有限责任公司上海莲花路证券营业部	14 741.73	8 215.47	3946	200.71	1945	6 325.56	987		
3013	中天证券股份有限公司深圳海岸城证券营业部	14 741.40	13 928.65	2598	620.43	757	192.32	8279		
3014	大同证券有限责任公司邯郸人民东路证券营业部	14 740.60	10 304.03	3367	47.79	4749	4 388.78	1553		
3015	方正证券股份有限公司昆明三市街证券营业部	14 739.53	11 695.17	3046	68.02	4006	2 976.35	2287		
3016	申万宏源西部证券有限公司广州中山大道中证券营业部	14 738.25	10 023.85	3431	651.62	717	4 062.78	1698		
3017	东莞证券股份有限公司北京兴华大街证券营业部	14 727.56	12 663.23	2842	58.38	4328	2 005.94	3043		
3018	方正证券股份有限公司苏州玉山路证券营业部	14 723.08	13 345.81	2692	43.43	4932	1 333.84	3895		
3019	东兴证券股份有限公司沙县李纲中路证券营业部	14 719.49	13 228.49	2714	42.35	4975	1 448.65	3710		
3020	海通证券股份有限公司大庆经三街证券营业部	14 713.17	11 845.34	3011	123.92	2768	2 743.90	2467		
3021	中泰证券股份有限公司济南英雄山路证券营业部	14 711.88	13 334.90	2695	33.85	5433	1 343.13	3877		
3022	红塔证券股份有限公司昆明环城南路证券营业部	14 708.87	11 175.15	3148	60.38	4259	3 473.33	1987		
3023	西部证券股份有限公司西安雁塔路证券营业部	14 700.77	10 928.49	3200	38.16	5199	3 734.12	1852		
3024	国盛证券有限责任公司南昌永富路证券营业部	14 694.83	12 891.22	2786	31.37	5581	1 772.23	3310		
3025	广发证券股份有限公司东莞大朗证券营业部	14 693.76	12 971.00	2772	180.01	2113	1 542.75	3603		
3026	英大证券有限责任公司南昌阳明路证券营业部	14 683.27	12 224.32	2929	17.04	6754	2 441.91	2665		
3027	华泰证券股份有限公司常州延政中大道证券营业部	14 666.86	13 462.94	2674	128.26	2701	1 075.66	4355		
3028	海通证券股份有限公司自贡丹桂街证券营业部	14 665.80	12 594.80	2859	76.23	3743	1 994.77	3058		
3029	世纪证券有限责任公司深圳福虹路证券营业部	14 661.00	13 621.73	2646	85.93	3505	953.35	4625		
3030	中银国际证券股份有限公司天津解放南路证券营业部	14 658.59	12 271.13	2922	72.95	3840	2 314.50	2769		
3031	平安证券股份有限公司哈尔滨中山路证券营业部	14 649.50	12 876.27	2789	95.88	3288	1 677.34	3414		
3032	万联证券股份有限公司上海富贵东路证券营业部	14 645.64	7 839.88	4065	107.72	3030	6 698.04	894		
3033	申万宏源西部证券有限公司上海康定路证券营业部	14 644.55	11 007.85	3186	90.33	3406	3 546.37	1952		
3034	兴业证券股份有限公司安徽分公司	14 643.39	12 619.58	2850	82.11	3599	1 941.70	3108		
3035	国元证券股份有限公司安庆人民路证券营业部	14 634.37	13 169.74	2733	139.16	2568	1 325.46	3913		
3036	长江证券股份有限公司武汉关山大道证券营业部	14 633.95	12 067.20	2963	366.13	1207	2 200.62	2863		
3037	信达证券股份有限公司上海灵山路证券营业部	14 632.49	10 312.71	3365	149.31	2449	4 170.47	1641		
3038	中泰证券股份有限公司荣成成山大道证券营业部	14 620.83	12 468.52	2894	1 251.49	434	900.82	4746		
3039	信达证券股份有限公司本溪解放北路证券营业部	14 618.14	10 952.22	3196	89.23	3437	3 576.69	1941		
3040	信达证券股份有限公司铁岭光荣街证券营业部	14 616.83	10 547.44	3291	140.08	2557	3 929.31	1755		
3041	兴业证券股份有限公司宁德蕉城南路证券营业部	14 610.11	9 038.91	3701	4 005.99	180	1 565.21	3570		
3042	申万宏源西部证券有限公司哈密爱国北路证券营业部	14 610.01	13 312.32	2701	123.20	2781	1 174.49	4177		
3043	财达证券股份有限公司唐山新华西道证券营业部	14 592.05	11 618.62	3061	59.46	4295	2 913.97	2334		
3044	浙商证券股份有限公司天津永安道证券营业部	14 589.09	11 623.04	3060	48.94	4697	2 917.11	2329		
3045	财通证券股份有限公司丽水北苑路证券营业部	14 575.65	12 004.27	2975	42.34	4976	2 529.04	2613		
3046	东北证券股份有限公司四川分公司	14 575.33	12 967.31	2773	147.51	2474	1 460.52	3700		
3047	中国中金财富证券有限公司哈尔滨紫园路证券营业部	14 573.67	10 254.88	3379	62.88	4178	4 255.91	1605		
3048	安信证券股份有限公司南通通盛大道证券营业部	14 572.22	14 295.56	2537	4.04	8932	272.62	7492		

(二)二○一九年证券营业部交易排名(续)

MEMBER BRANCH RANKING BY TRADING VALUE, 2019 (Continued)

百万元人民币, RMB Mil.

名次 Rank	营业部名称 Member Branches	总交易金额 Total Value	股票 Stocks 交易金额 Value	股票 Stocks 名次 Rank	基金 Funds 交易金额 Value	基金 Funds 名次 Rank	债券 Bonds 交易金额 Value	债券 Bonds 名次 Rank	其他 Others 交易金额 Value	其他 Others 名次 Rank
3049	华西证券股份有限公司广安建安中路证券营业部	14 560.93	13 039.32	2756	86.48	3496	1 435.13	3730		
3050	中国银河证券股份有限公司惠州文明一路证券营业部	14 546.32	12 769.91	2810	208.09	1907	1 568.32	3563		
3051	海通证券股份有限公司牡丹江平安街证券营业部	14 546.10	12 174.47	2939	37.33	5241	2 334.30	2749		
3052	方正证券股份有限公司石家庄水源街证券营业部	14 545.52	10 521.98	3298	172.69	2183	3 850.85	1790		
3053	中国中金财富证券有限公司沈阳三好街证券营业部	14 535.72	11 571.00	3073	89.86	3422	2 874.86	2360		
3054	第一创业证券股份有限公司金华施光南音乐广场证券营业部	14 528.41	12 539.05	2870	36.35	5306	1 953.02	3102		
3055	大同证券有限责任公司大同新平旺证券营业部	14 515.11	8 579.89	3839	46.08	4816	5 889.15	1081		
3056	西部证券股份有限公司宝鸡红旗路证券营业部	14 505.26	11 616.34	3062	29.93	5683	2 858.99	2374		
3057	华西证券股份有限公司成都郫都区东大街证券营业部	14 498.76	12 658.54	2843	37.87	5209	1 802.36	3276		
3058	东方证券股份有限公司沈阳南八中路证券营业部	14 496.58	10 898.23	3205	57.11	4378	3 541.23	1954		
3059	华安证券股份有限公司滁州分公司	14 496.42	12 872.86	2790	72.88	3845	1 550.67	3592		
3060	光大证券股份有限公司东莞大朗证券营业部	14 493.27	13 213.75	2721	85.24	3520	1 194.27	4145		
3061	恒泰证券股份有限公司北京金融大街第二证券营业部	14 488.68	12 998.53	2766	84.97	3529	1 405.18	3777		
3062	长江证券股份有限公司上海鹤旋路证券营业部	14 468.00	12 580.20	2863	122.96	2787	1 764.85	3316		
3063	国泰君安证券股份有限公司宁波君子街证券营业部	14 465.58	12 109.10	2953	74.92	3774	2 281.56	2796		
3064	国泰君安证券股份有限公司上海松江中山东路证券营业部	14 465.53	13 033.98	2760	56.48	4403	1 375.07	3826		
3065	海通证券股份有限公司大连天津街证券营业部	14 461.20	12 283.57	2919	188.05	2041	1 989.58	3061		
3066	大通证券股份有限公司大连昆明街证券营业部	14 460.17	11 244.61	3132	48.86	4700	3 166.71	2184		
3067	光大证券股份有限公司上海民生路证券营业部	14 457.76	11 442.71	3090	471.17	964	2 543.87	2600		
3068	英大证券有限责任公司深圳园岭三街证券营业部	14 443.98	11 592.48	3065	53.44	4505	2 798.06	2426		
3069	东方证券股份有限公司长春同志街证券营业部	14 439.37	12 451.52	2896	692.69	687	1 295.16	3979		
3070	安信证券股份有限公司南京珠江路证券营业部	14 438.77	12 750.22	2816	84.91	3530	1 603.64	3512		
3071	中国银河证券股份有限公司天津开华道证券营业部	14 434.89	13 482.07	2670	65.65	4080	887.17	4787		
3072	英大证券有限责任公司武汉汉阳大道证券营业部	14 423.74	11 991.63	2978	18.95	6541	2 413.17	2685		
3073	兴业证券股份有限公司广州分公司	14 422.28	7 958.70	4027	81.90	3602	6 381.68	976		
3074	银泰证券有限责任公司青岛宁夏路证券营业部	14 421.56	12 413.83	2902	50.91	4600	1 956.82	3099		
3075	中国银河证券股份有限公司青岛南京路证券营业部	14 411.56	12 448.67	2897	81.28	3615	1 881.62	3181		
3076	申万宏源证券有限公司上海金山区临仓街证券营业部	14 403.93	10 797.20	3234	22.57	6229	3 584.15	1934		
3077	东北证券股份有限公司长春飞跃路证券营业部	14 390.68	10 107.32	3416	83.77	3564	4 199.60	1628		
3078	华安证券股份有限公司池州分公司	14 380.87	13 152.76	2735	34.30	5410	1 193.80	4147		
3079	海通证券股份有限公司兰州东岗东路证券营业部	14 379.18	12 718.72	2829	49.52	4669	1 610.95	3501		
3080	财富证券有限责任公司深圳福华路证券营业部	14 378.05	12 835.57	2797	348.26	1261	1 194.23	4146		
3081	中国银河证券股份有限公司武汉龙阳大道证券营业部	14 370.40	12 848.43	2793	47.21	4771	1 474.75	3682		
3082	中信建投证券股份有限公司莆田学园南街证券营业部	14 364.46	13 390.41	2686	208.30	1905	765.75	5096		
3083	华泰证券股份有限公司溧水珍珠南路证券营业部	14 364.25	9 220.09	3647	50.56	4615	5 093.60	1320		
3084	中国银河证券股份有限公司哈尔滨西十道街证券营业部	14 361.49	10 721.83	3253	37.03	5263	3 602.62	1923		
3085	华福证券有限责任公司福州乌山西路证券营业部	14 358.15	6 034.58	4730	7 141.74	101	1 181.84	4165		
3086	方正证券股份有限公司东阳吴宁东路证券营业部	14 355.53	13 755.40	2629	9.40	7766	590.72	5679		
3087	东方证券股份有限公司武汉三阳路证券营业部	14 353.11	12 089.63	2958	119.64	2839	2 143.84	2911		
3088	南京证券股份有限公司上海南车站路证券营业部	14 352.15	7 989.65	4018	63.17	4170	6 299.34	994		
3089	东北证券股份有限公司上海普陀区武宁路证券营业部	14 343.12	11 209.70	3141	161.77	2286	2 971.65	2290		
3090	中国银河证券股份有限公司石家庄胜利北街证券营业部	14 336.17	11 796.01	3021	168.09	2218	2 372.08	2718		
3091	华龙证券股份有限公司兰州民主东路证券营业部	14 333.72	10 736.87	3249	10.41	7590	3 586.44	1932		
3092	兴业证券股份有限公司宁波分公司	14 332.25	11 315.31	3116	86.27	3500	2 930.67	2321		
3093	财达证券股份有限公司邯郸光明北大街证券营业部	14 328.05	9 926.39	3456	106.62	3051	4 295.03	1582		
3094	华泰证券股份有限公司苏州现代大道证券营业部	14 324.66	12 827.89	2799	90.33	3407	1 406.44	3776		
3095	渤海证券股份有限公司天津滨海新区大港世纪大道证券营业部	14 321.11	10 442.24	3332	51.53	4582	3 827.34	1808		
3096	渤海证券股份有限公司天津大沽北路证券营业部	14 316.02	9 866.09	3474	32.65	5503	4 417.28	1544		
3097	世纪证券有限责任公司南昌井冈山大道证券营业部	14 304.48	9 723.47	3504	30.93	5606	4 550.08	1492		
3098	广发证券股份有限公司福清清昌大道证券营业部	14 304.06	7 969.84	4023	35.99	5319	6 298.23	995		
3099	中信证券(山东)有限责任公司威海文化东路证券营业部	14 303.47	13 097.94	2746	139.37	2565	1 066.16	4375		
3100	江海证券有限公司哈尔滨新疆大街证券营业部	14 295.25	8 989.92	3713	48.65	4714	5 256.69	1268		
3101	财通证券股份有限公司大连分公司	14 294.89	11 331.84	3112	180.02	2112	2 783.03	2435		
3102	中国中金财富证券有限公司登封大禹路证券营业部	14 292.05	13 034.80	2759	33.68	5442	1 223.56	4095		
3103	上海证券有限责任公司闸北北苏州路证券营业部	14 285.53	7 884.92	4049	13.13	7202	6 387.48	972		
3104	华龙证券股份有限公司上海大渡河路证券业务部	14 283.61	7 108.44	4336	19.22	6516	7 155.95	812		
3105	华金证券股份有限公司上海宁夏路证券营业部	14 280.79	8 934.75	3732	54.00	4485	5 292.05	1253		
3106	新时代证券股份有限公司苏州白塔西路证券营业部	14 276.50	10 888.58	3209	30.75	5620	3 357.16	2060		
3107	申万宏源西部证券有限公司南宁英华路证券营业部	14 275.03	13 327.75	2699	31.66	5565	915.61	4713		
3108	西部证券股份有限公司西安康乐路证券营业部	14 257.43	9 681.23	3517	18.14	6625	4 558.06	1490		
3109	财达证券股份有限公司邢台郭守敬北路证券营业部	14 253.94	11 015.51	3184	47.72	4753	3 190.72	2163		

(二)二○一九年证券营业部交易排名(续)

MEMBER BRANCH RANKING BY TRADING VALUE, 2019 (Continued)

百万元人民币, RMB Mil.

名次 Rank	营业部名称 Member Branches	总交易金额 Total Value	股票 Stocks 交易金额 Value	股票 Stocks 名次 Rank	基金 Funds 交易金额 Value	基金 Funds 名次 Rank	债券 Bonds 交易金额 Value	债券 Bonds 名次 Rank	其他 Others 交易金额 Value	其他 Others 名次 Rank
3110	东莞证券股份有限公司河源分公司	14 241.94	13 009.90	2764	41.14	5047	1 190.89	4151		
3111	中国银河证券股份有限公司诸暨东一路证券营业部	14 241.29	13 615.40	2647	0.70	10390	625.19	5534		
3112	广发证券股份有限公司宜兴解放路证券营业部	14 240.24	12 476.39	2890	48.78	4704	1 715.06	3376		
3113	财通证券股份有限公司宁海金融中心证券营业部	14 238.86	12 913.52	2778	111.09	2973	1 214.25	4108		
3114	中信建投证券股份有限公司简阳雄州大道证券营业部	14 238.26	12 328.57	2914	84.62	3539	1 825.07	3249		
3115	申万宏源西部证券有限公司乌鲁木齐友好路证券营业部	14 231.91	11 219.30	3137	51.32	4585	2 961.29	2302		
3116	方正证券股份有限公司醴陵胜利路证券营业部	14 209.87	13 394.11	2683	20.65	6392	795.12	5024		
3117	中信证券股份有限公司唐山建设北路证券营业部	14 205.58	12 733.51	2822	69.21	3963	1 402.85	3779		
3118	中信建投证券股份有限公司长春长春大街证券营业部	14 204.71	12 522.37	2874	56.70	4394	1 625.65	3488		
3119	中国银河证券股份有限公司汕头潮阳证券营业部	14 181.67	12 752.07	2815	27.71	5846	1 401.88	3781		
3120	广州证券股份有限公司广州增城新塘证券营业部	14 172.32	12 804.37	2804	79.60	3657	1 288.35	3984		
3121	方正证券股份有限公司永州南津中路证券营业部	14 170.51	12 595.42	2858	51.80	4569	1 523.30	3631		
3122	国信证券股份有限公司南昌八一大道证券营业部	14 169.84	11 766.76	3028	54.29	4475	2 348.79	2742		
3123	申万宏源证券有限公司上海浦东新区利津路证券营业部	14 168.26	9 740.31	3500	98.54	3232	4 329.40	1571		
3124	西藏东方财富证券股份有限公司广州兴民路证券营业部	14 158.12	12 474.02	2891	99.77	3198	1 584.33	3533		
3125	方正证券股份有限公司衡阳东风北路证券营业部	14 157.53	13 218.07	2719	57.80	4343	881.67	4807		
3126	华泰证券股份有限公司无锡分公司	14 155.98	12 007.83	2973	119.14	2844	2 029.01	3019		
3127	国元证券股份有限公司青岛辽宁路证券营业部	14 149.21	10 482.04	3318	26.93	5902	3 640.24	1901		
3128	五矿证券有限公司杭州民心路证券营业部	14 142.14	12 795.55	2807	3.70	9031	1 342.89	3878		
3129	海通证券股份有限公司双鸭山五马路证券营业部	14 133.62	11 767.23	3027	71.21	3901	2 295.18	2785		
3130	中山证券有限责任公司广州分公司	14 132.83	11 531.80	3078	164.37	2258	2 436.66	2668		
3131	中国银河证券股份有限公司长春人民大街证券营业部	14 132.76	11 796.72	3020	94.08	3321	2 241.96	2825		
3132	安信证券股份有限公司汕尾海丰证券营业部	14 132.57	13 010.41	2763	207.41	1910	914.75	4717		
3133	华安证券股份有限公司北京慧忠北里证券营业部	14 129.45	11 058.20	3170	103.14	3129	2 968.11	2297		
3134	国开证券股份有限公司深圳龙华证券营业部	14 119.50	13 669.96	2640	14.58	7024	434.96	6389		
3135	方正证券股份有限公司长沙星沙三一路证券营业部	14 092.42	13 132.49	2740	42.67	4965	917.27	4708		
3136	华融证券股份有限公司上海黄浦区中山东二路证券营业部	14 073.45	7 325.22	4258	149.67	2445	6 598.55	918		
3137	中航证券有限公司深圳前海证券营业部	14 067.87	13 209.40	2723	69.79	3938	788.68	5044		
3138	国信证券股份有限公司厦门金钟路证券营业部	14 053.96	12 267.17	2923	49.00	4695	1 737.80	3348		
3139	华泰证券股份有限公司徐州和平路证券营业部	14 051.38	11 327.75	3113	211.25	1888	2 512.38	2625		
3140	川财证券有限责任公司乐山五通桥文化街证券营业部	14 042.23	10 865.80	3213	22.96	6196	3 153.47	2190		
3141	光大证券股份有限公司顺德大良证券营业部	14 034.09	12 236.36	2926	164.73	2254	1 632.99	3478		
3142	安信证券股份有限公司娄底乐坪大道证券营业部	14 030.79	12 706.88	2832	57.00	4383	1 266.91	4026		
3143	中泰证券股份有限公司海阳海阳路证券营业部	14 030.02	9 695.77	3512	3 792.04	190	542.21	5859		
3144	东兴证券股份有限公司郑州金水路证券营业部	14 029.33	12 767.27	2811	28.43	5796	1 233.63	4078		
3145	中信建投证券股份有限公司上饶中山西路证券营业部	14 014.45	12 997.48	2767	155.89	2351	861.08	4852		
3146	东方证券股份有限公司抚顺新华大街营业部	14 011.37	9 748.03	3499	35.67	5334	4 227.67	1615		
3147	光大证券股份有限公司南昌广场南路证券营业部	14 000.11	12 325.12	2916	45.55	4842	1 629.45	3482		
3148	上海证券有限责任公司西藏南路证券营业部	13 995.86	6 599.49	4525	254.33	1630	7 142.03	817		
3149	招商证券股份有限公司玉林广场东路证券营业部	13 989.93	11 971.26	2986	104.92	3089	1 913.76	3146		
3150	中泰证券股份有限公司深圳深南大道证券营业部	13 984.98	13 044.37	2755	94.88	3303	845.73	4889		
3151	华龙证券股份有限公司兰州静宁路证券营业部	13 981.56	11 260.55	3126	37.06	5261	2 683.95	2506		
3152	金元证券股份有限公司上海杨浦区平凉路证券营业部	13 970.30	7 422.20	4218	19.74	6479	6 528.36	939		
3153	上海证券有限责任公司宝山友谊路证券营业部	13 957.09	10 852.40	3216	77.52	3713	3 027.16	2261		
3154	中天证券股份有限公司沈阳南六东路证券营业部	13 956.88	8 309.39	3919	135.61	2609	5 511.88	1190		
3155	山西证券股份有限公司太原平阳路证券营业部	13 950.48	12 009.49	2972	148.63	2456	1 792.35	3287		
3156	中航证券有限公司天津津塘路证券营业部	13 944.96	10 489.89	3312	117.68	2867	3 337.39	2072		
3157	国信证券股份有限公司海南分公司	13 930.53	11 971.32	2985	133.76	2636	1 825.45	3248		
3158	方正证券股份有限公司杭州滨江通和路证券营业部	13 917.46	12 880.84	2787	58.57	4320	978.05	4560		
3159	中国银河证券股份有限公司西宁长江路证券营业部	13 917.13	12 502.14	2880	67.93	4008	1 347.06	3873		
3160	新时代证券股份有限公司包头钢铁大街证券营业部	13 906.44	10 890.84	3207	31.34	5583	2 984.27	2283		
3161	南京证券股份有限公司深圳科园路证券营业部	13 905.06	12 700.07	2834	68.22	3998	1 136.78	4233		
3162	西部证券股份有限公司西安大庆路证券营业部	13 891.52	11 495.25	3084	39.28	5135	2 357.00	2735		
3163	太平洋证券股份有限公司昆明金碧路证券营业部	13 886.29	9 677.01	3519	44.22	4901	4 165.06	1648		
3164	国泰君安证券股份有限公司北京鲁谷路证券营业部	13 876.09	10 793.43	3235	99.19	3216	2 983.47	2286		
3165	财达证券股份有限公司沧州任丘建设中路证券营业部	13 873.76	10 818.67	3225	151.38	2422	2 903.71	2341		
3166	安信证券股份有限公司青岛辽阳西路证券营业部	13 873.06	10 210.91	3393	29.82	5692	3 632.34	1908		
3167	长江证券股份有限公司公安利达路证券营业部	13 870.10	11 939.01	2992	24.35	6080	1 906.74	3154		
3168	财达证券股份有限公司涿州东兴北街证券营业部	13 867.00	10 591.36	3282	39.24	5136	3 236.40	2139		
3169	东吴证券股份有限公司张家港金港镇证券营业部	13 865.97	12 483.16	2887	30.37	5651	1 352.44	3865		
3170	太平洋证券股份有限公司北京海淀大街证券营业部	13 861.44	11 744.41	3034	51.15	4592	2 065.88	2978		

(二)二○一九年证券营业部交易排名(续)

MEMBER BRANCH RANKING BY TRADING VALUE, 2019 (Continued)

百万元人民币, RMB Mil.

名次 Rank	营业部名称 Member Branches	总交易金额 Total Value	股票 Stocks 交易金额 Value	股票 Stocks 名次 Rank	基金 Funds 交易金额 Value	基金 Funds 名次 Rank	债券 Bonds 交易金额 Value	债券 Bonds 名次 Rank	其他 Others 交易金额 Value	其他 Others 名次 Rank
3171	光大证券股份有限公司上海仙霞路证券营业部	13 860.16	10 177.06	3403	107.91	3026	3 575.19	1943		
3172	中国银河证券股份有限公司珠海吉大路证券营业部	13 849.35	12 117.26	2952	181.63	2097	1 550.46	3594		
3173	安信证券股份有限公司汕尾陆丰东海大道证券营业部	13 841.40	12 535.26	2872	27.50	5868	1 278.64	4002		
3174	湘财证券股份有限公司广州恒福路证券营业部	13 840.08	10 454.17	3328	76.08	3750	3 309.83	2087		
3175	长城证券股份有限公司杭州民心路证券营业部	13 832.89	13 312.87	2700	136.71	2597	383.31	6678		
3176	华鑫证券有限责任公司西安科技路证券营业部	13 831.02	11 489.31	3086	28.81	5771	2 312.91	2771		
3177	申万宏源证券有限公司成都崇州市蜀州北路证券营业部	13 819.56	11 663.02	3050	181.73	2096	1 974.81	3078		
3178	国元证券股份有限公司巢湖团结东路证券营业部	13 809.36	12 147.19	2944	32.30	5529	1 629.87	3481		
3179	华鑫证券有限责任公司深圳分公司	13 803.05	12 481.41	2888	262.94	1578	1 058.71	4395		
3180	国泰君安证券股份有限公司宜春高安瑞州路证券营业部	13 795.73	12 137.24	2946	18.12	6629	1 640.36	3465		
3181	东北证券股份有限公司长春湖西路证券营业部	13 795.33	10 449.04	3330	539.84	853	2 806.46	2412		
3182	中原证券股份有限公司杭州新塘路证券营业部	13 794.63	10 966.27	3190	1 114.84	464	1 713.51	3378		
3183	联储证券有限责任公司平顶山建设路中路证券营业部	13 792.52	11 181.04	3145	91.80	3373	2 519.69	2620		
3184	广发证券股份有限公司广州花都紫薇路证券营业部	13 788.73	12 185.22	2937	62.16	4204	1 541.35	3610		
3185	东北证券股份有限公司温州新城大道证券营业部	13 786.92	12 104.63	2956	84.12	3553	1 598.17	3517		
3186	中泰证券股份有限公司北京大望路证券营业部	13 770.39	12 149.54	2943	440.36	1037	1 180.49	4167		
3187	中信证券(山东)有限责任公司济南阳光新路证券营业部	13 770.24	12 501.66	2882	518.04	879	750.54	5135		
3188	东北证券股份有限公司上海南奉公路证券营业部	13 765.15	11 679.85	3048	55.46	4436	2 029.84	3018		
3189	中航证券有限公司上饶滨江西路证券营业部	13 758.63	11 033.93	3178	66.91	4040	2 657.79	2517		
3190	东北证券股份有限公司松原松江大街证券营业部	13 754.39	10 771.54	3245	182.08	2093	2 800.77	2419		
3191	中信建投证券股份有限公司厦门杏东路证券营业部	13 752.49	11 757.80	3031	697.02	682	1 297.67	3972		
3192	西南证券股份有限公司西安高新路证券营业部	13 747.16	12 592.41	2861	147.08	2479	1 007.66	4509		
3193	中国中金财富证券有限公司长沙湘江中路证券营业部	13 728.16	12 568.50	2865	112.73	2955	1 046.94	4426		
3194	中山证券有限责任公司鞍山南胜利路证券营业部	13 723.57	7 319.11	4261	28.23	5807	6 376.23	977		
3195	上海证券有限责任公司温州月乐西街证券营业部	13 710.14	12 814.11	2801	62.92	4176	833.11	4931		
3196	中泰证券股份有限公司蓬莱钟楼北路证券营业部	13 706.22	12 272.54	2921	122.21	2801	1 311.47	3943		
3197	首创证券有限责任公司石家庄建设北大街证券营业部	13 704.29	11 393.53	3096	163.21	2269	2 147.55	2904		
3198	华融证券股份有限公司长沙五一西路证券营业部	13 700.07	12 492.07	2883	72.18	3863	1 135.81	4235		
3199	西部证券股份有限公司丹阳丹凤北路证券营业部	13 671.66	12 601.23	2855	38.96	5161	1 031.47	4459		
3200	光大证券股份有限公司重庆鱼洞巴县大道证券营业部	13 660.63	12 304.21	2918	74.07	3804	1 282.35	3996		
3201	安信证券股份有限公司深圳科发路证券营业部	13 656.26	12 611.52	2853	90.79	3395	953.95	4622		
3202	中信建投证券股份有限公司天津南京路证券营业部	13 652.13	8 023.12	4006	18.18	6619	5 610.83	1156		
3203	西部证券股份有限公司汉中兴汉路证券营业部	13 651.30	11 782.06	3024	107.27	3037	1 761.97	3323		
3204	中信证券股份有限公司慈溪慈甬路证券营业部	13 644.26	11 954.80	2990	53.44	4504	1 636.03	3477		
3205	华安证券股份有限公司宣城分公司	13 642.91	11 777.53	3026	38.29	5188	1 827.10	3245		
3206	中国中金财富证券有限公司潜江五七大道证券营业部	13 641.85	10 474.69	3322	73.19	3834	3 093.97	2219		
3207	西藏东方财富证券股份有限公司苏州时代广场证券营业部	13 635.66	11 738.48	3036	99.81	3195	1 797.37	3284		
3208	联讯证券股份有限公司潮州潮州大道证券营业部	13 626.03	9 677.94	3518	23.74	6133	3 924.35	1759		
3209	中国银河证券股份有限公司成都成飞大道证券营业部	13 611.06	10 953.89	3195	130.84	2674	2 526.34	2615		
3210	江海证券有限公司哈尔滨霞曼街证券营业部	13 604.96	9 732.63	3502	81.63	3606	3 790.69	1827		
3211	广发证券股份有限公司深圳前海证券营业部	13 595.00	11 961.63	2989	407.58	1095	1 225.79	4093		
3212	海通证券股份有限公司义乌宾王路证券营业部	13 594.40	13 056.32	2752	37.50	5233	500.58	6040		
3213	国信证券股份有限公司深圳高新南九道证券营业部	13 594.03	11 839.61	3012	71.22	3900	1 683.20	3408		
3214	东吴证券股份有限公司苏州滨河路证券营业部	13 591.73	11 724.92	3038	84.17	3551	1 782.64	3299		
3215	中国银河证券股份有限公司沈阳三好街证券营业部	13 580.11	10 965.61	3191	261.19	1589	2 353.30	2738		
3216	中信建投证券股份有限公司锦州解放路证券营业部	13 572.90	11 348.11	3106	90.41	3404	2 134.38	2918		
3217	方正证券股份有限公司湘潭湘潭大道证券营业部	13 567.58	12 349.89	2907	75.28	3768	1 142.41	4226		
3218	华泰证券股份有限公司泰兴国庆西路证券营业部	13 566.76	12 927.46	2776	13.52	7163	625.78	5532		
3219	中天证券股份有限公司沈阳十三纬路证券营业部	13 549.03	7 523.06	4180	286.19	1465	5 739.78	1127		
3220	宏信证券有限责任公司成都锦城大道证券营业部	13 546.31	13 189.96	2727	22.64	6223	333.71	7009		
3221	东方证券股份有限公司天津西康路证券营业部	13 538.46	9 345.76	3607	52.88	4528	4 139.82	1661		
3222	方正证券股份有限公司大连同泰街证券营业部	13 536.34	10 513.84	3301	49.96	4641	2 972.54	2289		
3223	中国中金财富证券有限公司深圳龙岗龙福路证券营业部	13 526.67	12 721.68	2826	92.66	3358	712.32	5264		
3224	中泰证券股份有限公司大连鲁迅路证券营业部	13 521.62	10 802.05	3232	93.90	3330	2 625.67	2539		
3225	申万宏源证券有限公司长沙蔡锷中路证券营业部	13 516.98	12 845.33	2794	24.28	6090	647.37	5450		
3226	中泰证券股份有限公司东营西四路证券营业部	13 513.67	11 558.22	3074	104.71	3097	1 850.74	3214		
3227	恒泰证券股份有限公司沈阳奉天街证券营业部	13 511.64	10 491.96	3310	180.37	2108	2 839.31	2385		
3228	中信证券股份有限公司吉林省分公司	13 507.13	9 327.80	3614	61.55	4222	4 117.78	1668		
3229	中泰证券股份有限公司潍坊滨海经济开发区海化街证券营业部	13 491.27	12 559.60	2867	18.46	6593	913.21	4721		
3230	南京证券股份有限公司南昌洪城路证券营业部	13 481.67	12 502.00	2881	19.05	6528	960.62	4601		
3231	中信证券(山东)有限责任公司龙口南山路证券营业部	13 479.78	12 835.37	2798	65.22	4094	579.19	5713		

(二)二○一九年证券营业部交易排名(续)

MEMBER BRANCH RANKING BY TRADING VALUE, 2019 (Continued)

百万元人民币, RMB Mil.

名次 Rank	营业部名称 Member Branches	总交易金额 Total Value	股票 Stocks 交易金额 Value	股票 Stocks 名次 Rank	基金 Funds 交易金额 Value	基金 Funds 名次 Rank	债券 Bonds 交易金额 Value	债券 Bonds 名次 Rank	其他 Others 交易金额 Value	其他 Others 名次 Rank
3232	招商证券股份有限公司北京顺义仓上街证券营业部	13 465.63	12 428.47	2899	79.40	3666	957.77	4609		
3233	华福证券有限责任公司尤溪建设东街证券营业部	13 465.25	5 679.02	4871	6 546.31	116	1 239.92	4072		
3234	银泰证券有限责任公司厦门湖滨南路证券营业部	13 461.07	8 337.15	3908	227.53	1795	4 896.38	1376		
3235	恒泰证券股份有限公司东胜鄂尔多斯大街证券营业部	13 453.29	11 220.23	3135	49.63	4661	2 183.43	2874		
3236	东莞证券股份有限公司徐州建国西路证券营业部	13 451.61	11 581.43	3070	87.47	3473	1 782.71	3298		
3237	东兴证券股份有限公司武汉台北一路证券营业部	13 443.71	9 933.83	3452	164.38	2257	3 345.50	2067		
3238	国泰君安证券股份有限公司邵阳宝庆西路证券营业部	13 433.59	11 880.99	3002	227.81	1791	1 324.78	3915		
3239	华泰证券股份有限公司汕头珠江路证券营业部	13 433.42	9 720.31	3505	1 011.17	504	2 701.93	2495		
3240	东方证券股份有限公司抚顺辽中街证券营业部	13 414.15	9 249.37	3638	63.24	4163	4 101.54	1676		
3241	江海证券有限公司大连五四路证券营业部	13 414.03	9 242.11	3641	92.38	3363	4 079.54	1686		
3242	中泰证券股份有限公司东营河口海盛路证券营业部	13 413.50	10 018.63	3432	62.20	4203	3 332.68	2077		
3243	第一创业证券股份有限公司青岛南京路证券营业部	13 412.05	10 689.68	3259	317.52	1354	2 404.85	2693		
3244	方正证券股份有限公司临海靖江中路证券营业部	13 407.01	12 801.84	2805	23.64	6143	581.54	5707		
3245	西南证券股份有限公司重庆长寿证券营业部	13 403.62	11 791.91	3022	44.70	4878	1 567.01	3568		
3246	德邦证券股份有限公司抚顺东四路证券营业部	13 401.69	8 695.19	3802	102.38	3144	4 604.12	1476		
3247	中泰证券股份有限公司洛阳南昌路证券营业部	13 397.65	10 575.38	3286	42.38	4974	2 779.90	2438		
3248	恒泰证券股份有限公司呼和浩特大学西街证券营业部	13 393.02	10 420.18	3342	39.62	5115	2 933.22	2316		
3249	国泰君安证券股份有限公司长沙芙蓉中路证券营业部	13 386.04	11 908.71	2997	112.90	2950	1 364.44	3842		
3250	国融证券股份有限公司北京中关村大街证券营业部	13 383.46	10 569.75	3289	125.28	2752	2 688.43	2502		
3251	西部证券股份有限公司汉中东大街证券营业部	13 382.00	11 305.51	3117	43.37	4936	2 033.11	3014		
3252	新时代证券股份有限公司开封西门大街证券营业部	13 376.71	12 018.53	2970	86.99	3482	1 271.19	4014		
3253	中国银河证券股份有限公司赣州登峰大道证券营业部	13 372.26	10 871.99	3212	104.42	3105	2 395.85	2701		
3254	太平洋证券股份有限公司宁波百丈东路证券营业部	13 361.86	11 098.93	3164	109.13	3002	2 153.80	2900		
3255	长江证券股份有限公司天津宏达街证券营业部部	13 359.21	11 501.07	3083	68.61	3984	1 789.53	3291		
3256	华泰证券股份有限公司天津分公司	13 342.27	9 216.87	3648	140.29	2556	3 985.11	1726		
3257	光大证券股份有限公司重庆李家沱证券营业部	13 337.30	10 847.01	3218	65.59	4082	2 424.70	2680		
3258	东方证券股份有限公司沈阳大北关街证券营业部	13 335.39	10 653.83	3269	149.72	2442	2 531.84	2608		
3259	浙商证券股份有限公司磐安文溪南路证券营业部	13 327.29	12 391.40	2903	18.53	6581	917.35	4706		
3260	海通证券股份有限公司兰州武都路证券营业部	13 327.17	12 570.76	2864	34.60	5395	721.81	5236		
3261	长江证券股份有限公司潜江东风路证券营业部	13 320.44	11 090.28	3166	116.84	2882	2 113.32	2932		
3262	信达证券股份有限公司常州金水岸证券营业部	13 304.99	11 359.79	3105	56.11	4414	1 889.08	3176		
3263	国泰君安证券股份有限公司杭州萧山市心中路证券营业部	13 286.89	12 744.99	2818	54.44	4469	487.46	6111		
3264	光大证券股份有限公司上海牡丹江路证券营业部	13 286.75	9 573.55	3548	52.39	4551	3 660.80	1891		
3265	国海证券股份有限公司成都天仁路证券营业部	13 251.15	10 092.69	3421	32.84	5491	3 125.63	2204		
3266	中信建投证券股份有限公司重庆万州高笋塘证券营业部	13 248.63	12 017.51	2971	79.71	3654	1 151.41	4210		
3267	华西证券股份有限公司峨眉山名山路证券营业部	13 247.78	10 653.14	3270	55.04	4449	2 539.60	2603		
3268	中信证券(山东)有限责任公司滨州黄河二路证券营业部	13 243.73	12 327.26	2915	189.94	2029	726.53	5215		
3269	华福证券有限责任公司建阳中山路证券营业部	13 239.24	7 829.26	4067	4 139.73	177	1 270.25	4017		
3270	华福证券有限责任公司富阳江滨西大道证券营业部	13 234.54	12 550.98	2868	32.46	5516	651.10	5444		
3271	中信建投证券股份有限公司兰州皋兰路证券营业部	13 233.62	11 701.54	3041	101.94	3154	1 430.13	3733		
3272	招商证券股份有限公司深圳中心路证券营业部	13 233.19	12 695.47	2835	27.91	5833	509.81	5998		
3273	国信证券股份有限公司宜昌沿江大道证券营业部	13 224.65	11 587.23	3068	27.00	5895	1 610.42	3502		
3274	中国中金财富证券有限公司成都新都桂湖东路证券营业部	13 219.66	11 698.06	3044	79.59	3658	1 442.01	3721		
3275	国金证券股份有限公司杭州利一路证券营业部	13 217.15	12 136.92	2947	76.09	3747	1 004.14	4513		
3276	国元证券股份有限公司合肥芜湖路证券营业部	13 211.02	11 979.94	2983	35.60	5336	1 195.49	4143		
3277	西南证券股份有限公司福州分公司	13 207.41	10 296.55	3371	267.42	1549	2 643.44	2527		
3278	红塔证券股份有限公司昆明滇池路证券营业部	13 200.57	11 780.99	3025	78.53	3687	1 341.06	3880		
3279	华龙证券股份有限公司兰州永昌路证券营业部	13 197.43	10 162.29	3408	28.64	5784	3 006.51	2271		
3280	西部证券股份有限公司西安未央路第二证券营业部	13 196.00	11 591.00	3066	61.51	4223	1 543.49	3602		
3281	中国银河证券股份有限公司重庆江津证券营业部	13 188.38	11 371.84	3100	69.94	3935	1 746.61	3342		
3282	太平洋证券股份有限公司厦门分公司	13 187.61	11 360.18	3104	52.60	4545	1 774.84	3305		
3283	上海证券有限责任公司广州员村二横路证券营业部	13 186.34	5 583.25	4925	1 996.50	309	5 606.59	1158		
3284	宏信证券有限责任公司成都二环路东二段证券营业部	13 182.30	9 372.41	3597	75.37	3766	3 734.52	1850		
3285	南京证券股份有限公司北京东三环南路证券营业部	13 180.55	9 840.82	3481	818.26	594	2 521.46	2618		
3286	华西证券股份有限公司天津友谊路证券营业部	13 176.28	9 956.50	3446	319.72	1343	2 900.06	2345		
3287	东北证券股份有限公司长春东朝阳路证券营业部	13 174.15	9 027.87	3704	82.32	3592	4 063.96	1696		
3288	国泰君安证券股份有限公司成都天府二街证券营业部	13 170.89	11 965.39	2988	62.64	4188	1 142.86	4224		
3289	西藏东方财富证券股份有限公司武汉建设大道证券营业部	13 150.68	12 893.13	2784	9.49	7744	248.06	7727		
3290	方正证券股份有限公司新乡平原路证券营业部	13 145.19	11 700.21	3043	85.88	3506	1 359.10	3852		
3291	华林证券股份有限公司深圳前海证券营业部	13 142.00	11 015.00	3185	123.52	2771	2 003.48	3046		
3292	中信证券股份有限公司宁波北仑新大路证券营业部	13 139.89	11 985.32	2979	83.34	3574	1 071.22	4364		

(二)二○一九年证券营业部交易排名(续)

MEMBER BRANCH RANKING BY TRADING VALUE, 2019 (Continued)

百万元人民币, RMB Mil.

名次 Rank	营业部名称 Member Branches	总交易金额 Total Value	股票 Stocks 交易金额 Value	股票 Stocks 名次 Rank	基金 Funds 交易金额 Value	基金 Funds 名次 Rank	债券 Bonds 交易金额 Value	债券 Bonds 名次 Rank	其他 Others 交易金额 Value	其他 Others 名次 Rank
3293	中国银河证券股份有限公司邢台冶金北路证券营业部	13 109.59	11 039.17	3176	101.54	3159	1 968.88	3086		
3294	华龙证券股份有限公司杭州玉古路证券营业部	13 105.06	12 212.96	2932	27.83	5839	864.27	4840		
3295	东吴证券股份有限公司北京安定路证券营业部	13 098.75	10 220.27	3390	1 104.70	469	1 773.77	3306		
3296	中信建投证券股份有限公司北京亦庄荣华中路证券营业部	13 097.13	10 719.73	3254	98.11	3240	2 279.30	2801		
3297	中信证券股份有限公司深圳前海自贸区证券营业部	13 091.79	12 440.04	2898	185.02	2062	466.72	6204		
3298	东兴证券股份有限公司将乐府前东路证券营业部	13 084.24	11 805.48	3018	68.84	3977	1 209.93	4120		
3299	长江证券股份有限公司北京广渠门内大街证券营业部	13 083.12	7 860.52	4059	3 580.05	202	1 642.55	3462		
3300	国信证券股份有限公司石家庄裕华西路证券营业部	13 080.87	10 947.10	3198	96.25	3283	2 037.51	3009		
3301	华西证券股份有限公司北京广渠路证券营业部	13 078.59	11 967.75	2987	133.28	2642	977.57	4561		
3302	信达证券股份有限公司广州中山大道证券营业部	13 069.01	12 045.77	2964	113.47	2942	909.78	4726		
3303	大通证券股份有限公司上海淮海西路证券营业部	13 064.24	6 618.57	4510	18.66	6568	6 427.02	962		
3304	恒泰证券股份有限公司吉林通潭大路证券营业部	13 033.45	7 661.54	4137	22.61	6227	5 349.30	1234		
3305	中泰证券股份有限公司芜湖镜湖路证券营业部	13 024.36	10 846.81	3219	148.71	2454	2 028.83	3020		
3306	方正证券股份有限公司温州黎明西路证券营业部	13 019.73	12 221.15	2930	117.78	2864	680.80	5345		
3307	西部证券股份有限公司宝鸡新华路证券营业部	13 009.44	9 938.64	3450	34.24	5414	3 036.56	2255		
3308	国泰君安证券股份有限公司安庆人民路证券营业部	13 004.65	11 984.86	2980	113.97	2930	905.82	4733		
3309	南京证券股份有限公司南京中山北路证券营业部	13 001.53	9 143.54	3677	26.42	5947	3 831.57	1804		
3310	浙商证券股份有限公司富阳文教路证券营业部	12 992.49	11 286.94	3118	125.99	2737	1 579.56	3544		
3311	广发证券股份有限公司上海分公司	12 987.55	10 725.21	3251	155.56	2354	2 106.79	2938		
3312	安信证券股份有限公司重庆洪湖东路证券营业部	12 987.35	12 131.32	2949	31.35	5582	824.68	4947		
3313	中信证券(山东)有限责任公司泰安长城路证券营业部	12 986.28	11 832.31	3014	238.53	1722	915.44	4714		
3314	第一创业证券股份有限公司深圳笋岗东路证券营业部	12 976.51	10 824.36	3223	117.74	2866	2 034.41	3012		
3315	中国银河证券股份有限公司广州机场路证券营业部	12 969.36	11 556.74	3075	115.01	2908	1 297.61	3974		
3316	财达证券股份有限公司石家庄裕华西路证券营业部	12 969.22	9 296.67	3627	37.29	5244	3 635.26	1905		
3317	方正证券股份有限公司乐山龙游路证券营业部	12 958.09	11 505.15	3081	50.10	4636	1 402.83	3780		
3318	中国银河证券股份有限公司海口国兴大道证券营业部	12 952.59	11 700.28	3042	150.87	2429	1 101.44	4306		
3319	财达证券股份有限公司唐山新城道证券营业部	12 937.35	9 447.17	3581	103.78	3114	3 386.40	2038		
3320	华宝证券有限责任公司舟山普陀麒麟街证券营业部	12 936.93	11 821.90	3015	57.36	4368	1 057.68	4398		
3321	新时代证券股份有限公司北京中关村东路证券营业部	12 932.89	10 506.55	3306	127.98	2705	2 298.36	2782		
3322	安信证券股份有限公司江西分公司	12 932.70	12 891.83	2785	5.06	8649	35.81	10567		
3323	江海证券有限公司齐齐哈尔中华路证券营业部	12 924.30	9 452.02	3579	101.61	3158	3 370.66	2051		
3324	华鑫证券有限责任公司上海漕溪北路证券营业部	12 917.73	8 233.59	3942	22.67	6221	4 661.47	1462		
3325	方正证券股份有限公司岳阳巴陵东路证券营业部	12 915.26	11 861.75	3007	36.48	5296	1 017.03	4488		
3326	国元证券股份有限公司芜湖北京中路证券营业部	12 913.77	11 334.33	3110	67.03	4037	1 512.41	3644		
3327	华泰证券股份有限公司深圳龙岗黄阁北路证券营业部	12 912.78	11 230.36	3134	114.62	2914	1 567.80	3565		
3328	广发证券股份有限公司珠海九州大道证券营业部	12 911.60	10 572.60	3287	72.07	3870	2 266.93	2810		
3329	中信建投证券股份有限公司重庆合川南屏路证券营业部	12 905.95	11 630.12	3059	67.57	4020	1 208.26	4123		
3330	财达证券股份有限公司承德都统府大街营业部	12 900.18	9 413.06	3589	104.14	3109	3 382.98	2041		
3331	德邦证券股份有限公司上海福山路证券营业部	12 892.12	10 386.75	3349	114.73	2913	2 390.64	2706		
3332	国泰君安证券股份有限公司洛阳中州中路证券营业部	12 887.89	10 446.44	3331	98.88	3227	2 342.58	2745		
3333	方正证券股份有限公司天津金纬路证券营业部	12 878.03	10 149.73	3409	88.48	3453	2 639.82	2531		
3334	国泰君安证券股份有限公司株洲长江南路证券营业部	12 873.38	11 898.21	3000	40.59	5072	934.57	4670		
3335	江海证券有限公司哈尔滨红旗大街证券营业部	12 872.78	9 730.71	3503	32.45	5517	3 109.62	2213		
3336	华福证券有限责任公司浦城兴浦路证券营业部	12 870.35	4 611.38	5414	6 481.15	117	1 777.81	3302		
3337	财达证券股份有限公司邯郸人民路证券营业部	12 865.61	8 708.88	3796	80.13	3651	4 076.60	1688		
3338	湘财证券股份有限公司深圳分公司	12 861.89	12 037.32	2967	12.02	7337	812.56	4981		
3339	华泰证券股份有限公司襄阳长虹北路证券营业部	12 860.76	10 270.13	3377	155.90	2349	2 434.73	2670		
3340	中国银河证券股份有限公司武汉积玉桥证券营业部	12 854.93	10 474.68	3323	93.16	3349	2 287.09	2791		
3341	南京证券股份有限公司绍兴新昌人民西路证券营业部	12 853.92	7 576.04	4156	24.33	6086	5 253.55	1270		
3342	国元证券股份有限公司青岛山东路证券营业部	12 848.93	10 083.86	3422	49.99	4640	2 715.07	2487		
3343	中信证券股份有限公司宜春高士路证券营业部	12 841.23	11 724.45	3039	102.19	3150	1 014.59	4495		
3344	大通证券股份有限公司大连民意街证券营业部	12 834.80	10 709.21	3256	75.98	3754	2 049.61	2991		
3345	中国银河证券股份有限公司合肥祁门路证券营业部	12 832.43	11 611.35	3063	27.98	5825	1 193.11	4148		
3346	渤海证券股份有限公司上海普陀区梅川路证券营业部	12 827.78	9 775.69	3493	13.57	7153	3 038.52	2252		
3347	长城证券股份有限公司唐山北新西道证券营业部	12 825.76	11 075.04	3169	90.59	3400	1 660.13	3440		
3348	中国中金财富证券有限公司厦门湖滨东路证券营业部	12 820.44	11 580.11	3071	70.51	3921	1 169.82	4181		
3349	浙商证券股份有限公司仙居环城南路证券营业部	12 820.03	11 993.90	2977	32.57	5506	793.57	5028		
3350	中原证券股份有限公司洛阳分公司	12 814.41	10 773.35	3244	113.02	2947	1 928.04	3123		
3351	天风证券股份有限公司深圳后海证券营业部	12 805.63	11 976.01	2984	103.17	3128	726.44	5216		
3352	广发证券股份有限公司广州林和西路证券营业部	12 801.97	10 818.23	3226	112.17	2963	1 871.57	3190		
3353	华龙证券股份有限公司西安高新六路证券营业部	12 799.41	8 479.65	3867	63.87	4139	4 255.88	1606		

(二)二○一九年证券营业部交易排名(续)

MEMBER BRANCH RANKING BY TRADING VALUE, 2019 (Continued)

百万元人民币, RMB Mil.

名次 Rank	营业部名称 Member Branches	总交易金额 Total Value	股票 Stocks 交易金额 Value	股票 Stocks 名次 Rank	基金 Funds 交易金额 Value	基金 Funds 名次 Rank	债券 Bonds 交易金额 Value	债券 Bonds 名次 Rank	其他 Others 交易金额 Value	其他 Others 名次 Rank
3354	中信证券股份有限公司衢州新桥街证券营业部	12 799.22	11 798.42	3019	141.13	2548	859.67	4858		
3355	广州证券股份有限公司本溪东明路证券营业部	12 798.82	9 340.83	3611	96.39	3279	3 361.60	2058		
3356	申万宏源证券有限公司上饶五三大道证券营业部	12 798.76	11 219.54	3136	48.06	4741	1 531.16	3623		
3357	海通证券股份有限公司绵阳长虹大道证券营业部	12 794.00	11 783.48	3023	110.84	2975	899.68	4754		
3358	国海证券股份有限公司重庆建新西路证券营业部	12 787.89	10 630.70	3275	123.60	2770	2 033.59	3013		
3359	中国银河证券股份有限公司重庆汉渝路证券营业部	12 779.61	10 761.52	3247	59.85	4282	1 958.24	3094		
3360	新时代证券股份有限公司北京马家堡西路证券营业部	12 776.29	9 618.37	3537	94.34	3316	3 063.58	2241		
3361	联讯证券股份有限公司佛山分公司	12 766.62	10 434.26	3339	227.72	1793	2 104.64	2943		
3362	西藏东方财富证券股份有限公司盐城迎宾南路证券营业部	12 760.06	10 489.00	3313	231.09	1769	2 039.98	3006		
3363	安信证券股份有限公司黑龙江分公司	12 748.81	10 509.66	3303	26.90	5905	2 212.25	2851		
3364	上海证券有限责任公司鳌江兴鳌东路证券营业部	12 745.91	12 179.42	2938	41.68	5014	524.82	5931		
3365	德邦证券股份有限公司杭州新业路证券营业部	12 745.40	8 872.20	3749	51.00	4597	3 822.20	1811		
3366	国泰君安证券股份有限公司长春卫星路证券营业部	12 737.42	10 532.52	3296	146.55	2483	2 058.35	2987		
3367	招商证券股份有限公司铜陵石城大道证券营业部	12 729.34	11 210.21	3140	73.90	3808	1 445.23	3715		
3368	安信证券股份有限公司昆明东风西路证券营业部	12 727.09	11 264.98	3124	77.94	3699	1 384.17	3805		
3369	浙商证券股份有限公司龙游太平西路证券营业部	12 718.58	11 173.25	3149	8.48	7921	1 536.84	3617		
3370	上海证券有限责任公司平顺路证券营业部	12 712.35	7 348.24	4248	28.11	5816	5 336.00	1236		
3371	广发证券股份有限公司梅州大埔证券营业部	12 707.92	10 479.50	3320	22.88	6203	2 205.54	2857		
3372	东方证券股份有限公司上海虹口区海宁路证券营业部	12 701.12	8 143.29	3967	144.48	2511	4 413.35	1546		
3373	英大证券有限责任公司深圳深南中路证券营业部	12 700.90	11 482.61	3087	120.24	2832	1 098.06	4314		
3374	华林证券股份有限公司江门聚德街证券营业部	12 692.90	8 681.88	3807	80.66	3633	3 930.37	1754		
3375	长城国瑞证券有限公司厦门莲前东路证券营业部	12 692.30	11 456.83	3089	89.69	3427	1 145.79	4219		
3376	中国国际金融股份有限公司广州天河路证券营业部	12 687.20	12 041.32	2965	78.61	3685	567.28	5754		
3377	东兴证券股份有限公司惠安建设南路证券营业部	12 675.40	11 411.35	3093	412.85	1087	851.20	4876		
3378	海通证券股份有限公司宜兴氿滨南路证券营业部	12 668.08	11 632.91	3057	212.68	1875	822.49	4955		
3379	东海证券股份有限公司青岛香港中路证券营业部	12 663.45	10 593.14	3281	24.88	6035	2 045.43	2997		
3380	中国银河证券股份有限公司杭州余杭邱山大街证券营业部	12 661.90	11 369.61	3101	183.85	2073	1 108.44	4290		
3381	信达证券股份有限公司阜新解放大街证券营业部	12 659.20	10 317.49	3363	68.06	4005	2 273.65	2804		
3382	浙商证券股份有限公司台州学院路证券营业部	12 645.50	11 390.14	3097	83.44	3571	1 171.92	4179		
3383	中信证券(山东)有限责任公司郑州黄河路证券营业部	12 644.97	9 655.48	3525	100.35	3184	2 889.13	2352		
3384	中泰证券股份有限公司常熟海虞南路证券营业部	12 635.98	12 520.73	2876	6.05	8422	109.19	9317		
3385	西南证券股份有限公司金华丹溪路证券营业部	12 633.34	11 332.55	3111	60.57	4255	1 240.22	4071		
3386	渤海证券股份有限公司天津京津路第一证券营业部	12 632.71	10 666.81	3265	39.78	5107	1 926.13	3125		
3387	国联证券股份有限公司南京太平南路证券营业部	12 632.46	10 298.54	3369	35.12	5371	2 298.80	2781		
3388	湘财证券股份有限公司成都西一环路证券营业部	12 626.98	10 058.36	3424	39.46	5123	2 529.15	2612		
3389	西藏东方财富证券股份有限公司湖北分公司	12 626.48	11 265.38	3123	159.57	2314	1 201.53	4134		
3390	广发证券股份有限公司贵阳延安中路证券营业部	12 623.36	8 837.28	3759	69.26	3958	3 592.90	1930	123.92	1
3391	华鑫证券有限责任公司上海红宝石路证券营业部	12 614.59	8 705.14	3798	3.03	9265	3 906.41	1767		
3392	华龙证券股份有限公司合肥亳州路证券营业部	12 604.96	10 895.00	3206	24.24	6096	1 685.72	3405		
3393	湘财证券股份有限公司邵阳建设南路证券营业部	12 598.71	11 462.20	3088	14.05	7093	1 122.47	4266		
3394	东方证券股份有限公司莆田荔城中大道营业部	12 594.75	11 740.10	3035	79.13	3676	775.52	5078		
3395	国泰君安证券股份有限公司南昌进贤军湖路证券营业部	12 586.05	11 124.52	3160	45.43	4849	1 416.10	3757		
3396	中国中金财富证券有限公司天津南马路证券营业部	12 584.53	10 115.07	3414	57.32	4370	2 412.14	2686		
3397	西藏东方财富证券股份有限公司淄博新村西路证券营业部	12 580.60	10 529.07	3297	87.72	3466	1 963.81	3089		
3398	西部证券股份有限公司宝鸡公园路证券营业部	12 580.16	10 116.78	3413	20.46	6404	2 442.92	2664		
3399	中信证券股份有限公司广州番禺万达广场证券营业部	12 567.64	11 195.35	3142	416.85	1078	955.44	4618		
3400	中信建投证券股份有限公司安吉天荒坪路证券营业部	12 567.54	11 003.47	3188	289.25	1453	1 274.82	4012		
3401	东海证券股份有限公司北京安立路证券营业部	12 566.12	10 450.34	3329	85.69	3509	2 030.08	3017		
3402	东吴证券股份有限公司盐城人民南路证券营业部	12 564.07	11 636.01	3056	27.62	5853	900.45	4748		
3403	华福证券有限责任公司温州瓯江路证券营业部	12 562.46	10 809.85	3229	339.04	1283	1 413.57	3763		
3404	海通证券股份有限公司淄博桓台东岳路证券营业部	12 559.56	12 106.57	2955	76.23	3742	376.76	6722		
3405	东北证券股份有限公司长春东盛大街证券营业部	12 553.64	10 207.14	3395	65.46	4085	2 281.03	2797		
3406	国信证券股份有限公司深圳龙华证券营业部	12 553.31	12 073.74	2962	65.08	4099	414.48	6505		
3407	中山证券有限责任公司鞍山前进路证券营业部	12 547.79	8 034.64	4003	24.13	6108	4 489.02	1517		
3408	方正证券股份有限公司上海南丹东路证券营业部	12 529.05	10 107.89	3415	34.46	5403	2 386.70	2710		
3409	第一创业证券股份有限公司北京海淀证券营业部	12 527.41	10 438.25	3334	146.07	2490	1 943.09	3107		
3410	中泰证券股份有限公司奉化南山路证券营业部	12 509.41	9 295.14	3628	24.56	6063	3 189.71	2165		
3411	中国银河证券股份有限公司北京学清路证券营业部	12 491.10	10 028.18	3430	72.74	3848	2 390.19	2707		
3412	天风证券股份有限公司江油李白大道证券营业部	12 487.30	8 450.33	3878	134.11	2630	3 902.86	1771		
3413	广发证券股份有限公司承德新华路证券营业部	12 486.49	8 025.12	4005	36.75	5281	4 424.62	1542		
3414	华泰证券股份有限公司徐州沛县汤沐路证券营业部	12 472.35	10 362.61	3356	636.71	739	1 473.03	3685		

(二)二○一九年证券营业部交易排名(续)

MEMBER BRANCH RANKING BY TRADING VALUE, 2019 (Continued)

百万元人民币, RMB Mil.

名次 Rank	营业部名称 Member Branches	总交易金额 Total Value	股票 Stocks 交易金额 Value	股票 Stocks 名次 Rank	基金 Funds 交易金额 Value	基金 Funds 名次 Rank	债券 Bonds 交易金额 Value	债券 Bonds 名次 Rank	其他 Others 交易金额 Value	其他 Others 名次 Rank
3415	申万宏源西部证券有限公司克拉玛依准噶尔路证券营业部	12 471.77	8 688.45	3806	71.88	3875	3 711.44	1871		
3416	华泰证券股份有限公司镇江句容华阳北路证券营业部	12 465.87	10 456.11	3326	127.96	2707	1 881.81	3180		
3417	国元证券股份有限公司合肥胜利路证券营业部	12 445.51	11 032.70	3179	15.11	6972	1 397.70	3789		
3418	中信建投证券股份有限公司重庆青枫北路证券营业部	12 445.18	10 686.20	3261	73.25	3830	1 685.73	3404		
3419	湘财证券股份有限公司广州农林下路证券营业部	12 444.31	10 648.79	3272	35.54	5342	1 759.98	3325		
3420	国泰君安证券股份有限公司贵溪建设路证券营业部	12 437.84	10 316.75	3364	70.52	3920	2 050.58	2990		
3421	东北证券股份有限公司宁波江安路证券营业部	12 436.57	10 947.25	3197	102.32	3145	1 386.99	3800		
3422	海通证券股份有限公司石家庄翟营南大街证券营业部	12 434.62	11 244.84	3131	74.08	3802	1 115.70	4276		
3423	长城证券股份有限公司北京中核路证券营业部	12 422.59	10 475.12	3321	251.21	1649	1 696.27	3393		
3424	广发证券股份有限公司济南泺源大街证券营业部	12 421.80	9 909.85	3461	443.02	1024	2 068.92	2977		
3425	华安证券股份有限公司郑州陇海路证券营业部	12 421.53	10 739.24	3248	287.17	1462	1 395.12	3791		
3426	财通证券股份有限公司长兴金陵北路证券营业部	12 414.18	11 280.65	3120	33.09	5477	1 100.44	4307		
3427	国都证券股份有限公司杭州延安路证券营业部	12 412.38	8 097.78	3979	33.65	5446	4 280.95	1591		
3428	中国中金财富证券有限公司佛山顺德政和北路证券营业部	12 406.09	10 358.05	3358	83.01	3580	1 965.03	3088		
3429	安信证券股份有限公司茂名信宜证券营业部	12 400.57	11 278.08	3121	45.70	4838	1 076.79	4350		
3430	申万宏源证券有限公司长沙芙蓉中路证券营业部	12 399.28	11 952.94	2991	20.61	6394	425.74	6431		
3431	长江证券股份有限公司合肥长江西路证券营业部	12 397.96	11 215.14	3139	40.39	5082	1 142.44	4225		
3432	大通证券股份有限公司福州五四路证券营业部	12 387.94	10 432.39	3340	30.61	5629	1 924.94	3129		
3433	中银国际证券股份有限公司南昌会展路证券营业部	12 385.18	8 824.87	3764	10.20	7625	3 550.12	1950		
3434	方正证券股份有限公司南京浦江路证券营业部	12 382.75	9 887.21	3471	41.10	5050	2 454.44	2655		
3435	申万宏源证券有限公司哈尔滨长江路证券营业部	12 380.95	9 010.21	3707	59.03	4304	3 311.71	2084		
3436	华安证券股份有限公司巢湖市巢湖路证券营业部	12 369.16	11 093.63	3165	28.65	5783	1 246.87	4054		
3437	华林证券股份有限公司江门恩平证券营业部	12 368.54	11 015.90	3183	115.53	2899	1 237.10	4076		
3438	渤海证券股份有限公司天津芥园道证券营业部	12 360.94	9 699.28	3511	41.64	5016	2 620.02	2547		
3439	华福证券有限责任公司永春留安路证券营业部	12 360.22	8 103.51	3978	3 693.88	196	562.83	5772		
3440	中泰证券股份有限公司高密创业街证券营业部	12 349.67	11 083.83	3167	33.28	5472	1 232.57	4082		
3441	华创证券有限责任公司上海肇嘉浜路证券营业部	12 349.62	8 510.70	3858	41.72	5012	3 797.21	1823		
3442	上海证券有限责任公司妙境路证券营业部	12 331.32	10 312.17	3366	110.49	2981	1 908.66	3152		
3443	海通证券股份有限公司绥化康庄路证券营业部	12 317.25	10 245.62	3382	96.39	3278	1 975.24	3077		
3444	渤海证券股份有限公司上海斜土路证券营业部	12 310.30	6 997.20	4373	30.03	5673	5 283.06	1258		
3445	华创证券有限责任公司北京新兴桥证券营业部	12 310.20	6 607.06	4518	135.84	2606	5 567.30	1171		
3446	广州证券股份有限公司盘锦泰山路证券营业部	12 308.63	9 906.18	3466	44.96	4868	2 357.49	2734		
3447	九州证券股份有限公司四川分公司	12 296.52	10 519.35	3299	53.77	4491	1 723.40	3360		
3448	信达证券股份有限公司福州五四路证券营业部	12 287.93	10 917.57	3201	104.59	3100	1 265.77	4030		
3449	光大证券股份有限公司上海宝山华和路证券营业部	12 283.69	9 362.68	3600	85.61	3511	2 835.41	2393		
3450	首创证券有限责任公司上海长宁区仙霞路证券营业部	12 283.54	9 589.57	3545	40.67	5069	2 653.30	2521		
3451	南京证券股份有限公司吴忠迎宾大街证券营业部	12 280.15	10 916.62	3202	25.49	6008	1 338.04	3885		
3452	国信证券股份有限公司山东分公司	12 276.91	10 486.58	3316	100.51	3180	1 689.82	3397		
3453	中信建投证券股份有限公司张家界子午东路证券营业部	12 276.47	11 630.43	3058	40.77	5066	605.27	5614		
3454	上海证券有限责任公司深圳福虹路证券营业部	12 274.98	11 928.64	2995	90.52	3402	255.83	7645		
3455	东北证券股份有限公司杭州教工路证券营业部	12 266.84	10 887.63	3210	100.24	3187	1 278.96	4001		
3456	德邦证券股份有限公司丹东锦山大街证券营业部	12 262.95	9 455.68	3577	198.42	1971	2 608.85	2555		
3457	英大证券有限责任公司上海陆家嘴证券营业部	12 259.57	7 744.17	4105	31.20	5592	4 484.20	1524		
3458	国信证券股份有限公司杭州文一西路证券营业部	12 257.46	10 664.59	3266	86.97	3483	1 505.91	3650		
3459	中信建投证券股份有限公司张家港人民中路证券营业部	12 253.16	10 589.25	3283	26.71	5928	1 637.21	3472		
3460	恒泰证券股份有限公司海拉尔河西开发区证券营业部	12 251.34	8 960.07	3718	62.01	4207	3 229.26	2144		
3461	财富证券有限责任公司衡阳解放大道证券营业部	12 250.25	11 274.48	3122	30.62	5628	945.15	4643		
3462	红塔证券股份有限公司上海田林东路证券营业部	12 249.82	6 173.22	4683	82.14	3597	5 994.46	1056		
3463	山西证券股份有限公司绍兴解放大道证券营业部	12 248.35	10 708.44	3257	45.75	4835	1 494.16	3660		
3464	中国中金财富证券有限公司信阳新六大街证券营业部	12 242.98	11 180.92	3146	70.64	3914	991.43	4533		
3465	国元证券股份有限公司郑州金水东路证券营业部	12 242.91	11 436.84	3091	36.89	5269	769.18	5086		
3466	海通证券股份有限公司金华回溪街证券营业部	12 241.88	11 176.10	3147	50.59	4614	1 015.19	4492		
3467	东海证券股份有限公司郑州经七路证券营业部	12 241.74	2 828.68	6683	8 915.92	80	497.14	6056		
3468	长城证券股份有限公司郑州文化路证券营业部	12 240.81	10 487.84	3315	49.95	4643	1 703.02	3389		
3469	华泰证券股份有限公司淮安淮阴承德北路证券营业部	12 223.13	10 293.41	3372	268.99	1539	1 660.73	3438		
3470	渤海证券股份有限公司天津泉旺路证券营业部	12 221.12	10 793.42	3236	67.76	4012	1 359.95	3851		
3471	天风证券股份有限公司新津武阳中路证券营业部	12 218.83	10 008.09	3434	64.65	4113	2 146.09	2908		
3472	中信证券股份有限公司深圳科技园科苑路证券营业部	12 204.34	10 908.06	3204	125.94	2738	1 170.34	4180		
3473	国联证券股份有限公司长沙芙蓉中路证券营业部	12 199.34	11 260.47	3127	21.64	6299	917.23	4709		
3474	安信证券股份有限公司阳江阳春广场路证券营业部	12 198.48	10 803.16	3231	23.88	6123	1 371.44	3834		
3475	招商证券股份有限公司北京北苑路证券营业部	12 197.22	11 052.27	3173	110.93	2974	1 034.02	4453		

(二)二○一九年证券营业部交易排名(续)

MEMBER BRANCH RANKING BY TRADING VALUE, 2019 (Continued)

百万元人民币, RMB Mil.

名次 Rank	营业部名称 Member Branches	总交易金额 Total Value	股票 Stocks 交易金额 Value	股票 Stocks 名次 Rank	基金 Funds 交易金额 Value	基金 Funds 名次 Rank	债券 Bonds 交易金额 Value	债券 Bonds 名次 Rank	其他 Others 交易金额 Value	其他 Others 名次 Rank
3476	南京证券股份有限公司连云港墟沟中华西路证券营业部	12 193.28	10 788.09	3239	29.64	5703	1 375.56	3824		
3477	海通证券股份有限公司太原平阳路证券营业部	12 190.81	11 119.00	3162	72.69	3849	999.12	4519		
3478	东北证券股份有限公司石家庄民生路证券营业部	12 190.18	9 714.60	3508	464.22	982	2 011.37	3039		
3479	华安证券股份有限公司上海鲁班路证券营业部	12 189.69	7 213.42	4295	90.23	3409	4 886.04	1381		
3480	联讯证券股份有限公司清远人民二路证券营业部	12 189.29	9 199.46	3655	41.22	5043	2 948.61	2308		
3481	长江证券股份有限公司无锡建筑西路证券营业部	12 187.93	10 233.78	3384	453.65	1004	1 500.51	3655		
3482	南京证券股份有限公司上海番禺路证券营业部	12 186.32	7 533.17	4174	39.42	5126	4 613.74	1472		
3483	海通证券股份有限公司济南洪家楼南路证券营业部	12 180.74	11 040.74	3175	150.13	2434	989.87	4535		
3484	财达证券股份有限公司石家庄建设南大街证券营业部	12 170.07	9 152.01	3674	16.25	6834	3 001.81	2276		
3485	海通证券股份有限公司鹤岗东解放路证券营业部	12 165.20	10 435.20	3337	46.35	4801	1 683.65	3407		
3486	信达证券股份有限公司茂名迎宾路证券营业部	12 162.99	9 954.58	3447	29.09	5746	2 179.32	2878		
3487	新时代证券股份有限公司成都西安中路证券营业部	12 162.75	9 642.14	3528	44.98	4865	2 475.63	2647		
3488	方正证券股份有限公司贵阳中华中路证券营业部	12 158.89	11 150.69	3154	63.19	4168	945.01	4644		
3489	恒泰证券股份有限公司呼和浩特乌兰察布东街证券营业部	12 156.31	10 436.50	3335	31.95	5550	1 687.86	3400		
3490	东北证券股份有限公司重庆沙南街证券营业部	12 156.14	9 211.26	3652	38.32	5184	2 906.56	2338		
3491	华创证券有限责任公司南京珠江路证券营业部	12 139.90	8 848.19	3755	12.67	7252	3 279.05	2104		
3492	海通证券股份有限公司温州锦绣路证券营业部	12 139.80	11 319.61	3115	79.22	3672	740.97	5164		
3493	中信建投证券股份有限公司北京朝外大街证券营业部	12 138.17	10 332.09	3362	120.62	2825	1 685.46	3406		
3494	安信证券股份有限公司合肥徽州大道证券营业部	12 136.50	11 246.32	3130	18.49	6588	871.69	4829		
3495	安信证券股份有限公司成都龙泉驿区兴业街证券营业部	12 136.27	10 539.28	3294	14.32	7056	1 582.66	3534		
3496	海通证券股份有限公司佛山顺德新宁路证券营业部	12 134.17	11 413.56	3092	33.36	5466	687.25	5316		
3497	宏信证券有限责任公司峨眉山绥山路证券营业部	12 129.62	8 872.79	3748	71.29	3895	3 185.53	2172		
3498	川财证券有限责任公司成都中新街证券营业部	12 126.05	9 477.53	3571	29.98	5679	2 618.54	2549		
3499	东莞证券股份有限公司大连星海广场证券营业部	12 119.47	9 805.39	3486	120.16	2833	2 193.92	2868		
3500	国盛证券有限责任公司上海黄浦区陆家浜路证券营业部	12 115.74	5 632.85	4898	23.19	6181	6 459.70	953		
3501	中泰证券股份有限公司杭州五星路证券营业部	12 114.44	9 342.82	3610	18.05	6636	2 753.57	2454		
3502	中国银河证券股份有限公司银川解放西街证券营业部	12 089.98	10 356.75	3359	96.96	3266	1 636.27	3476		
3503	华鑫证券有限责任公司西安大寨路证券营业部	12 087.10	8 860.64	3752	531.62	861	2 694.84	2498		
3504	国盛证券有限责任公司九江孤溪埂证券营业部	12 086.56	10 409.56	3344	15.17	6958	1 661.83	3435		
3505	广发证券股份有限公司台州白云山西路证券营业部	12 084.97	11 239.75	3133	69.22	3961	775.99	5077		
3506	光大证券股份有限公司上海塔城路证券营业部	12 084.81	10 222.24	3388	118.38	2854	1 744.18	3343		
3507	中国中金财富证券有限公司天津解放南路证券营业部	12 070.91	10 202.07	3397	50.47	4618	1 818.37	3259		
3508	兴业证券股份有限公司安溪中山街证券营业部	12 070.43	11 156.86	3152	31.82	5557	881.76	4806		
3509	中国银河证券股份有限公司长春西民主大街证券营业部	12 069.13	10 369.44	3354	117.76	2865	1 581.93	3536		
3510	南京证券股份有限公司银川凤凰北街证券营业部	12 068.90	11 645.24	3054	7.34	8144	416.32	6497		
3511	海通证券股份有限公司齐齐哈尔卜奎大街证券营业部	12 066.02	9 909.22	3462	39.41	5128	2 117.38	2929		
3512	中信证券(山东)有限责任公司滕州新兴北路证券营业部	12 064.28	10 780.54	3240	123.27	2780	1 160.47	4196		
3513	兴业证券股份有限公司北京分公司	12 056.02	10 585.06	3284	37.15	5256	1 433.81	3731		
3514	山西证券股份有限公司西安高新二路证券营业部	12 053.99	9 494.28	3567	62.00	4209	2 497.71	2631		
3515	中国中金财富证券有限公司上海杨浦区黄兴路证券营业部	12 038.10	7 849.03	4061	49.83	4649	4 139.24	1662		
3516	东海证券股份有限公司杭州紫霞街证券营业部	12 033.12	10 430.61	3341	61.15	4237	1 541.36	3609		
3517	信达证券股份有限公司沈阳市府大路证券营业部	12 032.25	10 211.92	3392	89.81	3423	1 730.52	3353		
3518	招商证券股份有限公司佛山顺德东乐路证券营业部	12 023.67	9 974.89	3443	182.67	2087	1 866.11	3196		
3519	上海证券有限责任公司杭州登云路证券营业部	12 023.10	10 691.58	3258	21.08	6344	1 310.44	3946		
3520	招商证券股份有限公司青岛西海岸新区证券营业部	12 023.08	10 498.88	3308	280.80	1488	1 243.40	4063		
3521	川财证券有限责任公司成都益州大道证券营业部	12 013.76	9 091.84	3692	35.73	5333	2 886.19	2353		
3522	东北证券股份有限公司重庆铜梁证券营业部	12 011.54	10 230.89	3386	41.91	4997	1 738.73	3346		
3523	国信证券股份有限公司嵊州兴盛街证券营业部	12 006.85	11 135.13	3158	16.91	6777	854.82	4864		
3524	国信证券股份有限公司内蒙古分公司	12 002.49	10 806.21	3230	89.57	3428	1 106.70	4295		
3525	海通证券股份有限公司新余分宜府前路证券营业部	11 987.05	10 838.22	3221	50.78	4606	1 098.05	4315		
3526	华创证券有限责任公司北京万寿路证券营业部	11 979.55	8 943.48	3725	200.13	1950	2 835.93	2391		
3527	中信证券股份有限公司奉化南山路证券营业部	11 972.62	11 382.28	3099	76.12	3745	514.23	5972		
3528	国元证券股份有限公司青岛四流中路证券营业部	11 969.06	10 490.26	3311	36.85	5270	1 441.95	3722		
3529	海通证券股份有限公司江阴朝阳路证券营业部	11 963.59	11 697.65	3045	19.24	6514	246.70	7739		
3530	东北证券股份有限公司辽源人民大街证券营业部	11 955.28	8 393.28	3887	27.93	5831	3 534.07	1958		
3531	申万宏源西部证券有限公司阿克苏东大街证券营业部	11 948.30	10 509.66	3304	29.67	5699	1 408.97	3772		
3532	东莞证券股份有限公司东莞大岭山证券营业部	11 939.28	11 383.07	3098	19.40	6504	536.81	5879		
3533	中信证券(山东)有限责任公司邹城凫山南路证券营业部	11 936.11	11 153.79	3153	134.17	2628	648.15	5449		
3534	申万宏源证券有限公司吉林分公司	11 935.25	10 640.47	3274	41.32	5038	1 253.46	4045		
3535	浙商证券股份有限公司江山南市街证券营业部	11 930.50	10 504.42	3307	37.71	5217	1 388.37	3799		
3536	东北证券股份有限公司深圳科技园分公司	11 926.32	10 860.26	3214	40.94	5056	1 025.12	4474		

(二)二○一九年证券营业部交易排名(续)

MEMBER BRANCH RANKING BY TRADING VALUE, 2019 (Continued)

百万元人民币, RMB Mil.

名次 Rank	营业部名称 Member Branches	总交易金额 Total Value	股票 Stocks 交易金额 Value	股票 Stocks 名次 Rank	基金 Funds 交易金额 Value	基金 Funds 名次 Rank	债券 Bonds 交易金额 Value	债券 Bonds 名次 Rank	其他 Others 交易金额 Value	其他 Others 名次 Rank
3537	恒泰证券股份有限公司长春东风大街证券营业部	11 916.24	7 470.70	4200	109.88	2988	4 335.66	1569		
3538	广发证券股份有限公司汕头潮南峡山证券营业部	11 912.64	10 378.44	3351	123.61	2769	1 410.59	3768		
3539	中国中金财富证券有限公司深圳五和大道证券营业部	11 911.75	11 343.02	3107	30.56	5633	538.18	5877		
3540	东方证券股份有限公司沈阳长江南街证券营业部	11 911.47	9 012.29	3706	34.00	5425	2 865.17	2369		
3541	华创证券有限责任公司上海大连路证券营业部	11 908.15	6 234.19	4655	34.26	5413	5 639.70	1152		
3542	国信证券股份有限公司吉林分公司	11 906.04	10 012.87	3433	27.28	5876	1 865.90	3197		
3543	华融证券股份有限公司武汉解放大道证券营业部	11 899.83	9 093.02	3691	61.27	4233	2 745.53	2466		
3544	申万宏源证券有限公司南宁长湖路证券营业部	11 892.60	10 791.58	3237	37.82	5213	1 063.21	4386		
3545	大同证券有限责任公司深圳南山南油大道证券营业部	11 888.57	8 698.34	3801	199.71	1956	2 990.52	2280		
3546	民生证券股份有限公司广州金穗路证券营业部	11 888.43	9 514.17	3566	52.54	4546	2 321.72	2761		
3547	世纪证券有限责任公司温州飞霞南路证券营业部	11 888.39	10 889.69	3208	2.60	9437	996.10	4525		
3548	华融证券股份有限公司深圳深南大道证券营业部	11 877.75	9 917.39	3460	34.59	5396	1 925.76	3126		
3549	申万宏源证券有限公司海南分公司	11 871.14	10 486.50	3317	120.36	2827	1 264.28	4032		
3550	爱建证券有限责任公司上海宁夏路证券营业部	11 870.15	6 334.39	4628	40.20	5090	5 495.56	1198		
3551	世纪证券有限责任公司北京平安大街证券营业部	11 861.94	8 925.02	3733	47.18	4773	2 889.74	2351		
3552	中信建投证券股份有限公司广州云城南三路证券营业部	11 861.76	11 544.26	3077	51.39	4583	266.11	7548		
3553	西藏东方财富证券股份有限公司福建分公司	11 843.20	10 645.80	3273	89.06	3442	1 108.33	4291		
3554	国信证券股份有限公司四川分公司	11 840.25	10 571.94	3288	31.70	5562	1 236.61	4077		
3555	华融证券股份有限公司阿克苏英阿瓦提路证券营业部	11 839.40	10 220.82	3389	29.18	5741	1 589.41	3528		
3556	东莞证券股份有限公司北京西城太平街证券营业部	11 823.90	10 442.13	3333	49.29	4683	1 332.48	3899		
3557	中信建投证券股份有限公司鞍山五一路证券营业部	11 811.60	9 904.67	3470	37.90	5205	1 869.03	3194		
3558	中泰证券股份有限公司莱芜府前大街证券营业部	11 788.40	10 436.07	3336	133.91	2634	1 218.42	4104		
3559	长江证券股份有限公司成都天府大道证券营业部	11 787.24	9 905.78	3468	110.05	2987	1 771.42	3311		
3560	华西证券股份有限公司夹江体育路证券营业部	11 786.89	10 798.24	3233	16.03	6860	972.62	4575		
3561	国信证券股份有限公司南充滨江南路证券营业部	11 778.69	10 103.76	3418	69.06	3973	1 605.87	3510		
3562	万和证券股份有限公司福州东街证券营业部	11 767.90	10 413.64	3343	42.94	4954	1 311.32	3944		
3563	信达证券股份有限公司大连中山路证券营业部	11 767.49	7 639.39	4140	17.56	6687	4 110.54	1672		
3564	世纪证券有限责任公司深圳深南大道中证券营业部	11 767.14	10 883.71	3211	50.42	4620	833.02	4932		
3565	东海证券股份有限公司广州分公司	11 763.50	6 688.59	4483	4 129.67	178	945.24	4642		
3566	中邮证券有限责任公司北京西直门北大街证券营业部	11 760.50	10 488.50	3314	116.44	2889	1 155.56	4203		
3567	国泰君安证券股份有限公司天津新开路证券营业部	11 759.11	9 262.81	3635	260.09	1597	2 236.21	2830		
3568	西南证券股份有限公司重庆大石坝七村证券营业部	11 755.46	7 768.97	4095	263.58	1569	3 722.91	1860		
3569	东海证券股份有限公司杭州大关路证券营业部	11 754.96	10 030.53	3429	8.81	7862	1 715.63	3372		
3570	国泰君安证券股份有限公司邯郸人民东路证券营业部	11 750.49	9 064.88	3696	66.56	4047	2 619.05	2548		
3571	宏信证券有限责任公司江油金轮干道证券营业部	11 750.01	7 881.05	4051	65.36	4088	3 803.60	1820		
3572	国元证券股份有限公司福州五一南路证券营业部	11 749.01	7 659.56	4138	28.41	5797	4 061.04	1700		
3573	中信证券股份有限公司无锡清扬路证券营业部	11 747.90	10 292.09	3373	243.05	1692	1 212.75	4112		
3574	九州证券股份有限公司上海分公司	11 743.93	9 642.81	3527	116.53	2886	1 984.59	3067		
3575	国盛证券有限责任公司温州百里东路证券营业部	11 741.16	10 844.02	3220	18.04	6637	879.10	4817		
3576	中国银河证券股份有限公司漳州水仙大街证券营业部	11 738.19	9 905.30	3469	137.68	2588	1 695.21	3395		
3577	国泰君安证券股份有限公司上海嘉定塔城路证券营业部	11 735.50	9 676.07	3521	100.81	3175	1 958.62	3093		
3578	长城证券股份有限公司海南分公司	11 735.09	9 526.01	3561	1 251.89	432	957.19	4611		
3579	华林证券股份有限公司江门台山证券营业部	11 723.47	9 918.97	3459	53.54	4495	1 750.96	3335		
3580	安信证券股份有限公司佛山南海罗村证券营业部	11 718.85	10 541.00	3292	97.35	3255	1 080.50	4346		
3581	华创证券有限责任公司贵阳飞山街证券营业部	11 702.69	10 200.62	3398	106.49	3054	1 395.58	3790		
3582	联讯证券股份有限公司惠州惠阳体育路证券营业部	11 697.79	10 210.02	3394	22.31	6252	1 465.46	3694		
3583	国元证券股份有限公司宿州汴河路证券营业部	11 685.36	10 177.36	3402	90.93	3393	1 417.07	3754		
3584	平安证券股份有限公司温州大道证券营业部	11 684.76	11 284.26	3119	250.95	1651	149.54	8769		
3585	联储证券有限责任公司义乌四季路证券营业部	11 683.43	10 139.92	3411	1.45	9925	1 542.06	3607		
3586	中国银河证券股份有限公司黄山仙人洞南路证券营业部	11 681.28	10 001.81	3438	103.20	3127	1 576.27	3548		
3587	招商证券股份有限公司西安曲江新区证券营业部	11 677.53	8 304.65	3922	18.26	6614	3 354.61	2061		
3588	中国银河证券股份有限公司广州滨江东路证券营业部	11 672.69	10 600.32	3279	51.16	4590	1 021.21	4482		
3589	中国中金财富证券有限公司长春人民大街证券营业部	11 671.90	7 531.19	4175	25.39	6012	4 115.32	1670		
3590	海通证券股份有限公司马鞍山湖东中路证券营业部	11 668.06	10 392.48	3348	68.49	3987	1 207.08	4125		
3591	中国银河证券股份有限公司天津长江道证券营业部	11 667.72	10 728.21	3250	28.72	5776	910.78	4725		
3592	上海证券有限责任公司青浦证券营业部	11 667.59	9 185.25	3663	36.35	5305	2 446.00	2662		
3593	广发证券股份有限公司焦作人民路证券营业部	11 666.84	8 592.66	3836	203.67	1921	2 870.50	2364		
3594	中天证券股份有限公司上海武夷路证券营业部	11 665.49	5 656.50	4887	18.38	6606	5 990.61	1057		
3595	东莞证券股份有限公司中山三乡证券营业部	11 654.80	10 232.07	3385	39.90	5101	1 382.83	3808		
3596	华泰证券股份有限公司中山兴政路证券营业部	11 654.66	8 749.66	3784	475.90	952	2 429.10	2673		
3597	湘财证券股份有限公司广州大道北证券营业部	11 652.39	9 778.40	3492	219.13	1844	1 654.86	3446		

(二)二○一九年证券营业部交易排名(续)

MEMBER BRANCH RANKING BY TRADING VALUE, 2019 (Continued)

百万元人民币, RMB Mil.

名次 Rank	营业部名称 Member Branches	总交易金额 Total Value	股票 Stocks 交易金额 Value	股票 Stocks 名次 Rank	基金 Funds 交易金额 Value	基金 Funds 名次 Rank	债券 Bonds 交易金额 Value	债券 Bonds 名次 Rank	其他 Others 交易金额 Value	其他 Others 名次 Rank
3598	东北证券股份有限公司长春前进大街证券营业部	11 649.83	8 720.25	3791	93.99	3324	2 835.60	2392		
3599	兴业证券股份有限公司金华分公司	11 644.86	11 019.92	3182	108.58	3017	516.37	5958		
3600	国元证券股份有限公司陕西分公司	11 643.74	10 630.43	3276	72.15	3866	941.16	4653		
3601	中国国际金融股份有限公司杭州教工路证券营业部	11 640.54	10 833.23	3222	44.49	4890	762.82	5107		
3602	海通证券股份有限公司深圳深南大道证券营业部	11 639.06	10 964.27	3192	29.01	5753	645.77	5454		
3603	国泰君安证券股份有限公司哈尔滨尚志大街证券营业部	11 626.21	9 565.22	3551	80.36	3642	1 980.63	3074		
3604	南京证券股份有限公司银川怀远西路证券营业部	11 625.62	10 581.31	3285	38.00	5202	1 006.31	4511		
3605	宏信证券有限责任公司成都红庙子街证券营业部	11 618.08	8 793.75	3772	37.43	5235	2 786.90	2431		
3606	中信建投证券股份有限公司哈尔滨新阳路证券营业部	11 611.10	9 883.92	3472	50.16	4633	1 677.02	3416		
3607	华宝证券有限责任公司福州八一七北路证券营业部	11 608.89	10 005.21	3437	304.91	1394	1 298.77	3970		
3608	东方证券股份有限公司上海浦东新区周东路证券营业部	11 608.48	9 107.80	3689	161.30	2292	2 339.38	2746		
3609	中国中金财富证券有限公司四川分公司	11 599.14	10 057.80	3425	77.69	3707	1 463.64	3697		
3610	国泰君安证券股份有限公司金华八一南街证券营业部	11 582.75	10 618.43	3278	238.36	1723	725.96	5218		
3611	安信证券股份有限公司天津分公司	11 579.99	8 568.10	3844	94.76	3307	2 917.13	2328		
3612	华福证券有限责任公司乌鲁木齐北京南路证券营业部	11 572.96	9 052.49	3698	44.96	4866	2 475.51	2649		
3613	东方证券股份有限公司绍兴胜利东路证券营业部	11 571.99	9 689.24	3514	170.08	2203	1 712.67	3380		
3614	银泰证券有限责任公司济南大纬二路证券营业部	11 570.10	9 379.47	3596	26.30	5959	2 164.33	2891		
3615	长城国瑞证券有限公司成都星辉中路证券营业部	11 568.61	7 001.17	4370	33.67	5444	4 533.77	1498		
3616	第一创业证券股份有限公司合肥望江西路证券营业部	11 564.86	8 396.88	3885	80.15	3649	3 087.83	2226		
3617	东北证券股份有限公司长春人民大街证券营业部	11 564.62	8 051.48	3998	110.76	2978	3 402.38	2029		
3618	国元证券股份有限公司宁国宁城中路证券营业部	11 553.14	9 410.16	3591	812.56	598	1 330.43	3902		
3619	国金证券股份有限公司深圳深南大道证券营业部	11 543.75	9 947.82	3449	706.92	671	889.01	4781		
3620	海通证券股份有限公司哈尔滨长江路证券营业部	11 543.58	8 919.13	3735	311.92	1375	2 312.54	2773		
3621	长江证券股份有限公司鄂州滨湖南路证券营业部	11 543.12	9 592.36	3544	56.11	4413	1 894.65	3170		
3622	申万宏源西部证券有限公司福州古田路证券营业部	11 543.08	8 567.75	3845	979.37	516	1 995.96	3055		
3623	中国中金财富证券有限公司青岛延吉路证券营业部	11 540.98	10 036.80	3427	137.09	2593	1 367.09	3839		
3624	中国银河证券股份有限公司泰州青年南路证券营业部	11 540.53	11 080.97	3168	21.16	6335	438.40	6363		
3625	太平洋证券股份有限公司昭通海楼路证券营业部	11 539.40	9 119.10	3685	41.12	5049	2 379.19	2716		
3626	中信证券股份有限公司路桥富仕路证券营业部	11 518.16	10 678.35	3263	153.33	2396	686.48	5323		
3627	财通证券股份有限公司宁波北仑宝山路证券营业部	11 515.44	10 859.47	3215	72.90	3844	583.08	5703		
3628	光大证券股份有限公司太原解放路证券营业部	11 513.63	9 927.72	3455	162.77	2276	1 423.14	3745		
3629	华林证券股份有限公司温州车站大道证券营业部	11 509.57	10 682.52	3262	80.27	3646	746.78	5147		
3630	中泰证券股份有限公司昆明拓东路证券营业部	11 507.12	10 229.03	3387	68.75	3980	1 209.33	4122		
3631	国金证券股份有限公司温州蒋家桥路证券营业部	11 501.80	11 169.57	3151	6.46	8346	325.77	7068		
3632	新时代证券股份有限公司包头民族东路证券营业部	11 453.72	10 000.94	3439	44.28	4899	1 408.50	3774		
3633	中国银河证券股份有限公司厦门同安祥平证券营业部	11 453.65	10 385.85	3350	109.40	2996	958.40	4608		
3634	安信证券股份有限公司盐城世纪大道证券营业部	11 452.91	10 036.53	3428	1 298.50	420	117.88	9171		
3635	中国银河证券股份有限公司杭州海运国际大厦证券营业部	11 452.44	10 511.91	3302	433.40	1050	507.13	6012		
3636	大通证券股份有限公司大连瓦房店钻石街证券营业部	11 438.65	9 227.44	3643	53.18	4514	2 158.02	2897		
3637	方正证券股份有限公司苍南江湾路证券营业部	11 431.86	11 182.77	3144	26.19	5965	222.89	7961		
3638	申万宏源证券有限公司绍兴中兴南路证券营业部	11 430.16	10 813.32	3228	216.96	1854	399.87	6586		
3639	国元证券股份有限公司沈阳北站路证券营业部	11 422.91	9 855.07	3477	85.04	3524	1 482.80	3673		
3640	宏信证券有限责任公司内江公元街证券营业部	11 409.62	7 884.42	4050	62.66	4185	3 462.54	1991		
3641	浙商证券股份有限公司上海浦东杨高南路证券营业部	11 388.74	10 963.34	3193	130.64	2678	294.75	7286		
3642	民生证券股份有限公司漯河泰山中路证券营业部	11 384.18	9 428.94	3585	40.50	5075	1 914.74	3144		
3643	信达证券股份有限公司辽阳武圣路证券营业部	11 381.15	9 471.84	3573	48.97	4696	1 860.34	3200		
3644	信达证券股份有限公司本溪市府南街证券营业部	11 380.98	8 842.47	3758	40.54	5073	2 497.97	2630		
3645	兴业证券股份有限公司永安燕江中路证券营业部	11 380.97	4 546.98	5450	5 981.61	128	852.37	4869		
3646	中国银河证券股份有限公司台州东海大道证券营业部	11 380.56	7 331.69	4254	3 681.69	197	367.18	6777		
3647	中天证券股份有限公司沈阳南京北街证券营业部	11 378.73	7 533.61	4172	65.95	4066	3 779.17	1832		
3648	太平洋证券股份有限公司内蒙古分公司	11 376.26	8 364.69	3898	14.52	7031	2 997.04	2277		
3649	中国中金财富证券有限公司天津北马路证券营业部	11 375.27	9 533.34	3558	73.10	3837	1 768.83	3315		
3650	五矿证券有限公司青岛海尔路证券营业部	11 373.85	10 175.61	3404	23.62	6144	1 174.61	4176		
3651	海通证券股份有限公司七台河大同街证券营业部	11 366.76	10 345.09	3360	48.27	4729	973.40	4573		
3652	东吴证券股份有限公司太仓人民南路证券营业部	11 365.21	9 114.81	3686	114.47	2917	2 135.92	2915		
3653	广发证券股份有限公司四会市四会大道证券营业部	11 354.23	9 928.17	3454	60.01	4273	1 366.05	3840		
3654	国联证券股份有限公司南通工农路证券营业部	11 348.76	6 579.63	4535	14.13	7077	4 755.00	1425		
3655	国信证券股份有限公司宜宾航天路证券营业部	11 340.85	9 648.26	3526	43.09	4949	1 649.50	3453		
3656	大通证券股份有限公司柳州中山东路证券营业部	11 339.73	8 918.43	3736	16.71	6794	2 404.60	2694		
3657	江海证券有限公司哈尔滨浦江路证券营业部	11 336.05	8 012.75	4011	224.92	1813	3 098.38	2218		
3658	方正证券股份有限公司金华光南路证券营业部	11 331.87	11 057.92	3171	33.38	5465	240.57	7798		

(二)二○一九年证券营业部交易排名(续)

MEMBER BRANCH RANKING BY TRADING VALUE, 2019 (Continued)

百万元人民币, RMB Mil.

名次 Rank	营业部名称 Member Branches	总交易金额 Total Value	股票 Stocks 交易金额 Value	股票 Stocks 名次 Rank	基金 Funds 交易金额 Value	基金 Funds 名次 Rank	债券 Bonds 交易金额 Value	债券 Bonds 名次 Rank	其他 Others 交易金额 Value	其他 Others 名次 Rank
3659	国信证券股份有限公司北京亚运村证券营业部	11 329.69	9 906.40	3465	121.12	2818	1 302.17	3961		
3660	中信证券(山东)有限责任公司邹平黛溪三路证券营业部	11 326.99	10 649.92	3271	58.96	4306	618.12	5565		
3661	长城证券股份有限公司合肥马鞍山路证券营业部	11 319.60	10 178.33	3401	32.96	5485	1 108.32	4292		
3662	财达证券股份有限公司石家庄新华路证券营业部	11 319.33	9 515.19	3565	65.51	4084	1 738.64	3347		
3663	华福证券有限责任公司马尾君竹路证券营业部	11 317.30	5 604.88	4912	4 587.26	161	1 125.17	4255		
3664	广州证券股份有限公司唐山卫国路证券营业部	11 309.58	8 281.66	3932	11.81	7378	3 016.12	2267		
3665	财富证券有限责任公司北京中关村东路证券营业部	11 309.13	9 825.47	3484	102.92	3133	1 380.74	3813		
3666	财通证券股份有限公司建德严州大道证券营业部	11 308.19	10 359.02	3357	48.37	4724	900.80	4747		
3667	中信证券(山东)有限责任公司青岛台柳路证券营业部	11 308.07	10 481.68	3319	68.13	4002	758.27	5116		
3668	中国银河证券股份有限公司庆元濛洲街证券营业部	11 303.03	10 534.10	3295	88.77	3446	680.16	5349		
3669	招商证券股份有限公司中山中山四路证券营业部	11 296.47	9 625.94	3534	96.68	3272	1 573.85	3553		
3670	中国银河证券股份有限公司长兴金陵北路证券营业部	11 295.60	10 540.16	3293	22.02	6272	733.42	5191		
3671	国元证券股份有限公司亳州魏武大道证券营业部	11 288.69	10 850.27	3217	25.32	6017	413.10	6514		
3672	海通证券股份有限公司珠海九洲大道东证券营业部	11 279.28	9 530.64	3560	86.61	3492	1 662.03	3434		
3673	华安证券股份有限公司广州东华南路证券营业部	11 277.89	6 933.44	4398	256.35	1616	4 088.10	1683		
3674	国金证券股份有限公司南充江东中路证券营业部	11 274.92	9 855.37	3475	77.72	3706	1 341.84	3879		
3675	新时代证券股份有限公司汕头金砂东路证券营业部	11 269.94	9 813.68	3485	232.85	1757	1 223.40	4097		
3676	国盛证券有限责任公司福州福马路证券营业部	11 259.99	10 206.15	3396	19.54	6492	1 034.29	4452		
3677	广发证券股份有限公司成都分公司	11 258.58	10 341.01	3361	31.76	5558	885.82	4793		
3678	渤海证券股份有限公司天津友谊路分公司	11 253.82	8 895.85	3740	22.54	6235	2 335.43	2747		
3679	方正证券股份有限公司哈尔滨赣水路证券营业部	11 240.63	9 801.66	3487	23.49	6156	1 415.48	3758		
3680	广发证券股份有限公司宝鸡公园路证券营业部	11 232.82	7 937.38	4033	49.14	4686	3 246.31	2123		
3681	长江证券股份有限公司武汉解放大道汉西证券营业部	11 232.81	9 737.82	3501	86.13	3503	1 408.85	3773		
3682	申万宏源西部证券有限公司柳州东环大道证券营业部	11 227.65	9 624.21	3535	30.83	5615	1 572.61	3557		
3683	中国中金财富证券有限公司沈阳和平北大街证券营业部	11 213.62	8 651.44	3818	57.38	4365	2 504.80	2629		
3684	联储证券有限责任公司锦州科技路证券营业部	11 208.04	9 983.20	3442	5.56	8519	1 219.29	4103		
3685	财达证券股份有限公司石家庄自强路证券营业部	11 202.69	7 459.32	4204	13.68	7140	3 729.70	1856		
3686	国泰君安证券股份有限公司唐山建设南路证券营业部	11 196.41	8 864.12	3751	170.87	2194	2 161.42	2893		
3687	海通证券股份有限公司深圳梅林路证券营业部	11 189.21	10 821.16	3224	10.62	7556	357.43	6841		
3688	方正证券股份有限公司宜春明月北路证券营业部	11 185.48	10 492.88	3309	28.77	5772	663.83	5397		
3689	国联证券股份有限公司镇江檀山路证券营业部	11 181.53	9 675.45	3522	210.87	1889	1 295.20	3978		
3690	方正证券股份有限公司益阳五一路证券营业部	11 173.71	9 183.03	3664	61.86	4215	1 928.82	3120		
3691	中国银河证券股份有限公司潮州潮枫路证券营业部	11 171.44	7 746.89	4103	41.15	5046	3 383.39	2039		
3692	光大证券股份有限公司乌鲁木齐民主路证券营业部	11 164.89	9 636.81	3531	90.03	3414	1 438.06	3724		
3693	华泰证券股份有限公司上海奉贤区望园南路证券营业部	11 161.23	10 660.26	3267	53.53	4496	447.44	6312		
3694	大同证券有限责任公司大同站北街证券营业部	11 153.45	7 390.72	4230	39.70	5110	3 723.04	1859		
3695	中泰证券股份有限公司文登米山路证券营业部	11 144.65	10 006.61	3435	136.38	2604	1 001.66	4517		
3696	财达证券股份有限公司石家庄工农路证券营业部	11 138.10	9 147.99	3676	54.93	4453	1 935.19	3116		
3697	中山证券有限责任公司南通姚港路证券营业部	11 134.71	9 715.33	3507	59.18	4301	1 360.20	3850		
3698	光大证券股份有限公司南京中山东路证券营业部	11 133.58	9 363.70	3599	97.60	3250	1 672.28	3422		
3699	中信证券(山东)有限责任公司青岛黄岛区长江中路证券营业部	11 114.92	10 434.95	3338	79.40	3664	600.57	5636		
3700	中航证券有限公司武汉香港路证券营业部	11 111.70	8 884.45	3742	43.39	4934	2 183.85	2873		
3701	长城证券股份有限公司武汉关山大道证券营业部	11 111.37	10 377.03	3352	8.84	7852	725.49	5221		
3702	方正证券股份有限公司北京彩和坊路证券营业部	11 105.96	9 586.05	3546	89.79	3424	1 430.11	3734		
3703	中信建投证券股份有限公司南康蓉江西路证券营业部	11 104.40	9 906.17	3467	56.68	4395	1 141.55	4229		
3704	广发证券股份有限公司佛山顺德怡和路证券营业部	11 104.09	9 024.87	3705	71.28	3899	2 007.94	3042		
3705	国海证券股份有限公司南宁东葛路证券营业部	11 100.10	9 760.02	3496	86.44	3497	1 253.64	4042		
3706	中邮证券有限责任公司阎良人民路证券营业部	11 095.09	7 773.72	4091	70.58	3916	3 250.79	2119		
3707	中航证券有限公司杭州莫干山路证券营业部	11 088.48	9 318.64	3619	34.62	5394	1 735.22	3350		
3708	湘财证券股份有限公司衡阳蒸阳南路证券营业部	11 087.08	10 197.71	3399	30.32	5653	859.05	4861		
3709	方正证券股份有限公司慈溪人和路证券营业部	11 083.12	8 543.30	3851	191.60	2011	2 348.22	2744		
3710	中泰证券股份有限公司北京国贸证券营业部	11 076.17	9 225.42	3645	1 414.82	392	435.93	6379		
3711	光大证券股份有限公司长春解放大路证券营业部	11 076.08	9 087.89	3693	69.47	3950	1 918.72	3138		
3712	华宝证券有限责任公司上海徐汇区淮海中路证券营业部	11 068.48	9 451.40	3580	355.53	1233	1 261.55	4037		
3713	中信建投证券股份有限公司厦门观日路证券营业部	11 067.85	9 434.46	3584	35.29	5360	1 598.10	3518		
3714	光大证券股份有限公司天津广东路证券营业部	11 066.49	8 782.88	3777	87.82	3465	2 195.80	2866		
3715	长江证券股份有限公司武汉巨龙大道证券营业部	11 063.40	9 596.38	3542	67.28	4028	1 399.74	3784		
3716	国信证券股份有限公司陕西分公司	11 056.03	10 173.54	3406	32.52	5513	849.97	4879		
3717	中泰证券股份有限公司宝鸡联盟路证券营业部	11 051.08	8 880.57	3743	122.23	2800	2 048.27	2994		
3718	山西证券股份有限公司朔州开发路证券营业部	11 050.52	9 543.08	3552	36.30	5307	1 471.14	3687		
3719	中信建投证券股份有限公司北京方庄路证券营业部	11 047.81	9 908.11	3463	46.61	4791	1 093.09	4324		

(二)二○一九年证券营业部交易排名(续)

MEMBER BRANCH RANKING BY TRADING VALUE, 2019 (Continued)

百万元人民币, RMB Mil.

名次 Rank	营业部名称 Member Branches	总交易金额 Total Value	股票 Stocks 交易金额 Value	股票 Stocks 名次 Rank	基金 Funds 交易金额 Value	基金 Funds 名次 Rank	债券 Bonds 交易金额 Value	债券 Bonds 名次 Rank	其他 Others 交易金额 Value	其他 Others 名次 Rank
3720	中信证券股份有限公司北京东直门证券营业部	11 046.99	10 776.15	3242	8.40	7931	262.44	7583		
3721	中山证券有限责任公司海城海州大街证券营业部	11 046.85	8 354.59	3902	13.53	7160	2 678.73	2508		
3722	方正证券股份有限公司厦门分公司	11 039.98	9 999.21	3440	377.23	1175	663.54	5399		
3723	华安证券股份有限公司合肥合作化南路证券营业部	11 036.91	9 692.18	3513	17.51	6692	1 327.22	3911		
3724	中信证券股份有限公司芜湖新时代商业街证券营业部	11 032.05	9 827.63	3483	129.11	2693	1 075.30	4356		
3725	光大证券股份有限公司齐齐哈尔龙华路证券营业部	11 029.16	7 524.62	4179	28.57	5787	3 475.97	1984		
3726	湘财证券股份有限公司哈尔滨中山路证券营业部	11 028.93	7 940.97	4031	119.70	2837	2 968.26	2296		
3727	中国中金财富证券有限公司贵阳花果园大街证券营业部	11 024.70	9 453.27	3578	31.44	5579	1 539.98	3612		
3728	中泰证券股份有限公司重庆新溉大道证券营业部	11 020.69	9 133.58	3681	53.97	4487	1 833.13	3237		
3729	海通证券股份有限公司大同向阳街证券营业部	11 014.76	9 049.92	3699	107.38	3034	1 857.46	3206		
3730	山西证券股份有限公司晋城黄华街证券营业部	10 999.09	9 315.98	3620	65.00	4102	1 618.12	3499		
3731	天风证券股份有限公司福华路证券营业部	10 998.64	10 562.56	3290	13.79	7132	422.30	6461		
3732	华安证券股份有限公司合肥大通路证券营业部	10 993.07	9 664.66	3523	12.51	7267	1 315.90	3934		
3733	方正证券股份有限公司鞍山二道街证券营业部	10 984.69	7 502.43	4187	228.09	1789	3 254.17	2116		
3734	华泰证券股份有限公司应城西大街证券营业部	10 980.13	9 420.50	3586	166.99	2229	1 392.65	3796		
3735	大通证券股份有限公司上海南车站路证券营业部	10 974.73	5 346.72	5050	20.78	6380	5 607.23	1157		
3736	山西证券股份有限公司离石滨河北西路证券营业部	10 973.70	9 237.09	3642	50.78	4608	1 685.83	3403		
3737	申万宏源证券有限公司眉山彭山区紫薇路证券营业部	10 968.91	9 612.92	3539	26.74	5925	1 329.25	3905		
3738	爱建证券有限责任公司上海中华路证券营业部	10 966.70	6 148.87	4690	19.05	6532	4 798.78	1405		
3739	安信证券股份有限公司深圳梅龙路营业部	10 964.63	10 218.14	3391	28.30	5802	718.20	5245		
3740	中银国际证券股份有限公司石家庄新华路证券营业部	10 964.36	7 254.07	4288	469.42	971	3 240.87	2134		
3741	中国中金财富证券有限公司阳江阳东证券营业部	10 963.48	9 534.14	3557	38.94	5163	1 390.40	3798		
3742	中信证券股份有限公司温州汤家桥路证券营业部	10 958.55	10 686.56	3260	49.95	4644	222.04	7974		
3743	东方证券股份有限公司南京北京东路证券营业部	10 948.79	9 783.40	3491	74.91	3775	1 090.48	4328		
3744	中信建投证券股份有限公司温州大南路证券营业部	10 948.72	10 006.23	3436	58.66	4317	883.82	4797		
3745	海通证券股份有限公司连云港巨龙南路证券营业部	10 946.55	8 738.63	3788	365.65	1209	1 842.27	3223		
3746	中原证券股份有限公司安阳文峰大道证券营业部	10 938.28	9 354.81	3603	18.62	6573	1 564.85	3573		
3747	中信证券股份有限公司赣州长征大道证券营业部	10 936.44	9 957.77	3445	52.95	4524	925.72	4691		
3748	华泰证券股份有限公司靖江人民中路证券营业部	10 932.52	9 299.10	3626	205.41	1917	1 428.02	3737		
3749	东吴证券股份有限公司淮安淮海南路证券营业部	10 904.91	9 188.52	3660	15.28	6948	1 701.11	3392		
3750	金元证券股份有限公司天津大沽南路证券营业部	10 902.87	7 298.41	4273	24.51	6067	3 579.94	1940		
3751	中国银河证券股份有限公司福清万达广场证券营业部	10 890.16	9 456.79	3576	34.38	5405	1 398.98	3787		
3752	申万宏源证券有限公司上海静安区汾西路证券营业部	10 886.39	6 262.08	4647	35.92	5322	4 588.40	1482		
3753	中国银河证券股份有限公司侯马浍滨街证券营业部	10 861.43	8 783.80	3776	76.73	3731	2 000.90	3051		
3754	国泰君安证券股份有限公司北京建国路证券营业部	10 856.34	7 345.82	4249	2 644.36	258	866.17	4839		
3755	申万宏源证券有限公司天津吴家窑大街证券营业部	10 855.54	7 692.87	4128	69.64	3946	3 093.03	2220		
3756	东兴证券股份有限公司天津航天道证券营业部	10 852.76	8 675.37	3811	60.09	4270	2 117.30	2930		
3757	中国国际金融股份有限公司长沙解放西路证券营业部	10 847.06	10 099.16	3419	23.03	6192	724.86	5227		
3758	中泰证券股份有限公司沂水长安中路证券营业部	10 844.41	9 842.35	3480	395.62	1123	606.44	5609		
3759	中天证券股份有限公司沈阳黑龙江街证券营业部	10 838.88	5 656.62	4886	74.50	3786	5 107.75	1313		
3760	华泰证券股份有限公司宜都清江大道证券营业部	10 824.48	9 170.84	3668	93.98	3325	1 559.66	3581		
3761	东兴证券股份有限公司合肥芜湖路证券营业部	10 821.57	9 536.97	3555	158.79	2320	1 125.81	4252		
3762	东北证券股份有限公司南昌阳明路证券营业部	10 818.60	8 257.25	3938	440.89	1033	2 120.47	2924		
3763	东北证券股份有限公司通化新华大街证券营业部	10 814.76	8 489.27	3864	45.34	4853	2 280.15	2799		
3764	渤海证券股份有限公司天津郑州道证券营业部	10 807.47	7 706.54	4120	44.50	4889	3 056.43	2244		
3765	国信证券股份有限公司中山分公司	10 806.14	9 720.07	3506	45.17	4859	1 040.90	4435		
3766	国信证券股份有限公司杭州体育场路证券营业部	10 804.20	9 485.91	3569	43.25	4942	1 275.04	4011		
3767	长江证券股份有限公司京山轻机大道证券营业部	10 795.42	8 991.65	3712	43.23	4943	1 760.54	3324		
3768	中信建投证券股份有限公司鞍山人民路证券营业部	10 790.47	9 617.53	3538	38.18	5198	1 134.76	4237		
3769	国海证券股份有限公司云南分公司	10 787.45	9 179.10	3666	88.38	3458	1 519.97	3635		
3770	湘财证券股份有限公司益阳桃花仑西路证券营业部	10 787.08	8 323.27	3916	36.85	5271	2 426.96	2677		
3771	中国银河证券股份有限公司临沂沂蒙路证券营业部	10 784.97	7 945.85	4029	25.75	5990	2 813.37	2408		
3772	信达证券股份有限公司温州新城大道证券营业部	10 782.13	10 190.66	3400	161.97	2285	429.50	6417		
3773	国泰君安证券股份有限公司郴州国庆北路证券营业部	10 781.09	9 517.60	3564	79.28	3669	1 184.21	4160		
3774	国信证券股份有限公司深圳南山科苑北路证券营业部	10 774.40	9 879.96	3473	93.72	3332	800.71	5010		
3775	华泰证券股份有限公司徐州睢宁人民东路证券营业部	10 768.07	9 568.26	3550	61.99	4210	1 137.82	4232		
3776	海通证券股份有限公司成都金凤路证券营业部	10 765.15	9 360.75	3601	76.30	3740	1 328.11	3909		
3777	华安证券股份有限公司上海浦东南路证券营业部	10 759.75	8 336.43	3909	155.09	2361	2 268.23	2808		
3778	中天证券股份有限公司沈阳联合路证券营业部	10 759.46	7 331.31	4255	39.44	5125	3 388.71	2036		
3779	海通证券股份有限公司宿州汴河路证券营业部	10 758.47	10 299.62	3368	53.68	4493	405.16	6561		
3780	申万宏源证券有限公司泰兴府前街证券营业部	10 756.32	10 173.83	3405	30.20	5663	552.29	5812		

(二)二○一九年证券营业部交易排名(续)

MEMBER BRANCH RANKING BY TRADING VALUE, 2019 (Continued)

百万元人民币, RMB Mil.

名次 Rank	营业部名称 Member Branches	总交易金额 Total Value	股票 Stocks 交易金额 Value	股票 Stocks 名次 Rank	基金 Funds 交易金额 Value	基金 Funds 名次 Rank	债券 Bonds 交易金额 Value	债券 Bonds 名次 Rank	其他 Others 交易金额 Value	其他 Others 名次 Rank
3781	信达证券股份有限公司盘锦红旗大街证券营业部	10 753.52	9 148.07	3675	102.25	3146	1 503.21	3651		
3782	新时代证券股份有限公司扬州维扬路证券营业部	10 734.75	9 937.72	3451	67.65	4017	729.38	5205		
3783	中泰证券股份有限公司宁波江东北路证券营业部	10 734.28	9 139.01	3679	251.44	1648	1 343.83	3876		
3784	申万宏源证券有限公司常山定阳北路证券营业部	10 734.27	10 095.41	3420	66.47	4052	572.38	5738		
3785	东莞证券股份有限公司扬州邗江中路证券营业部	10 732.08	9 797.90	3489	86.53	3495	847.65	4884		
3786	上海证券有限责任公司定西路证券营业部	10 732.00	7 185.22	4313	55.21	4447	3 491.58	1980		
3787	中银国际证券股份有限公司合肥滨湖新区证券营业部	10 726.10	9 920.52	3458	12.03	7335	793.55	5029		
3788	首创证券有限责任公司天津大港世纪大道证券营业部	10 725.24	7 818.48	4072	174.58	2163	2 732.18	2474		
3789	申万宏源证券有限公司泸州酒城大道证券营业部	10 724.45	9 851.88	3478	24.24	6095	848.34	4883		
3790	海通证券股份有限公司沈阳大西路证券营业部	10 718.76	8 506.12	3861	133.27	2643	2 079.36	2962		
3791	长城证券股份有限公司义乌银海路证券营业部	10 713.06	9 950.76	3448	44.28	4898	718.03	5247		
3792	大通证券股份有限公司丹东财神庙街证券营业部	10 709.59	8 570.45	3842	63.99	4131	2 075.15	2969		
3793	华泰证券股份有限公司安徽分公司	10 708.96	8 690.82	3804	193.21	1997	1 824.92	3250		
3794	中天证券股份有限公司沈阳大南街证券营业部	10 705.73	5 762.51	4842	48.72	4707	4 894.50	1377		
3795	中银国际证券股份有限公司长春同志街证券营业部	10 699.34	8 780.50	3780	27.54	5864	1 891.30	3174		
3796	宏信证券有限责任公司上海崂山东路证券营业部	10 698.19	7 898.60	4046	47.40	4762	2 752.19	2457		
3797	上海证券有限责任公司南京江东北路证券营业部	10 697.42	9 302.63	3625	84.53	3543	1 310.26	3948		
3798	财达证券股份有限公司邯郸滏河大街证券营业部	10 696.43	7 700.40	4125	27.49	5869	2 968.54	2295		
3799	中信证券股份有限公司深圳后海证券营业部	10 691.74	9 411.34	3590	62.98	4173	1 217.41	4105		
3800	安信证券股份有限公司广州增城夏街大道证券营业部	10 691.07	8 573.41	3841	64.65	4112	2 053.01	2989		
3801	首创证券有限责任公司岳阳南湖大道证券营业部	10 689.68	9 751.33	3497	21.44	6311	916.91	4711		
3802	中信建投证券股份有限公司南平八一路证券营业部	10 689.33	8 460.72	3875	39.70	5109	2 188.90	2872		
3803	东吴证券股份有限公司温州江滨西路证券营业部	10 688.45	9 801.41	3488	317.07	1357	569.96	5746		
3804	广发证券股份有限公司呼和浩特昭乌达路证券营业部	10 668.76	8 790.90	3774	55.41	4440	1 822.44	3255		
3805	中天证券股份有限公司沈阳枫杨路证券营业部	10 667.19	6 353.07	4624	21.65	6297	4 292.46	1586		
3806	中国银河证券股份有限公司湛江人民大道中证券营业部	10 665.30	1 807.85	7803	9.54	7737	8 847.91	572		
3807	华龙证券股份有限公司兰州七里河证券营业部	10 659.80	8 940.78	3727	44.04	4909	1 674.99	3418		
3808	西藏东方财富证券股份有限公司北京建国路证券营业部	10 641.89	8 347.93	3904	281.25	1485	2 012.72	3036		
3809	中航证券有限公司南阳建设中路证券营业部	10 637.79	9 284.04	3630	297.90	1418	1 055.85	4400		
3810	华福证券有限责任公司长汀环中路证券营业部	10 622.32	9 761.31	3495	25.34	6016	835.67	4921		
3811	长江证券股份有限公司温州车站大道证券营业部	10 620.66	9 595.67	3543	88.79	3445	936.19	4667		
3812	大同证券有限责任公司忻州七一北路证券营业部	10 615.19	8 178.68	3959	113.47	2941	2 323.04	2759		
3813	国海证券股份有限公司南宁西江路证券营业部	10 612.02	9 213.92	3650	43.39	4935	1 354.72	3858		
3814	中国银河证券股份有限公司廊坊银河北路证券营业部	10 608.07	8 344.51	3906	490.14	927	1 773.41	3307		
3815	民生证券股份有限公司四川分公司	10 602.72	8 875.95	3745	262.30	1580	1 464.46	3695		
3816	国元证券股份有限公司大连金州路证券营业部	10 599.18	9 005.02	3709	39.20	5139	1 554.96	3587		
3817	首创证券有限责任公司深圳吉华路证券营业部	10 597.95	9 608.26	3541	5.01	8663	984.68	4545		
3818	国泰君安证券股份有限公司北京怀柔府前街证券营业部	10 595.72	9 204.69	3654	37.34	5240	1 353.70	3860		
3819	中国中金财富证券有限公司西宁胜利路证券营业部	10 595.07	8 886.99	3741	40.93	5057	1 667.15	3429		
3820	中信建投证券股份有限公司重庆涪陵广场路证券营业部	10 587.86	10 165.72	3407	5.65	8507	416.50	6494		
3821	中国中金财富证券有限公司铁岭银州路证券营业部	10 577.64	6 567.92	4538	42.46	4971	3 967.25	1735		
3822	华泰证券股份有限公司沭阳北京北路证券营业部	10 565.27	7 407.05	4222	205.86	1915	2 952.35	2306		
3823	浙商证券股份有限公司北京朝阳门北大街证券营业部	10 562.79	8 470.53	3871	50.23	4630	2 042.03	3003		
3824	国盛证券有限责任公司杭州金城路证券营业部	10 558.83	8 835.08	3760	71.51	3889	1 652.24	3449		
3825	申万宏源西部证券有限公司伊宁解放路证券营业部	10 558.69	9 628.07	3532	50.19	4632	880.43	4811		
3826	东莞证券股份有限公司湛江军民路证券营业部	10 556.81	8 957.88	3719	49.66	4659	1 549.27	3596		
3827	长江证券股份有限公司东莞鸿福路证券营业部	10 554.88	9 293.18	3629	87.03	3481	1 174.66	4175		
3828	方正证券股份有限公司成都沙湾路证券营业部	10 553.22	9 352.91	3604	36.27	5308	1 164.04	4188		
3829	西南证券股份有限公司云南分公司	10 546.01	8 673.00	3813	42.08	4991	1 830.93	3239		
3830	新时代证券股份有限公司天津营口道证券营业部	10 540.51	7 204.04	4300	42.57	4969	3 293.90	2094		
3831	光大证券股份有限公司广州番禺环城东路证券营业部	10 534.14	9 836.27	3482	64.34	4120	633.54	5503		
3832	中信建投证券股份有限公司北京太平桥路证券营业部	10 529.30	7 702.14	4124	76.06	3751	2 751.10	2460		
3833	国泰君安证券股份有限公司重庆万州北滨大道证券营业部	10 528.93	9 189.13	3658	49.37	4679	1 290.43	3983		
3834	中信证券股份有限公司保定东风中路证券营业部	10 522.55	6 522.74	4549	34.29	5411	3 965.52	1737		
3835	申万宏源西部证券有限公司奎屯北京西路证券营业部	10 520.14	8 635.70	3823	36.52	5293	1 847.91	3218		
3836	中邮证券有限责任公司江苏分公司	10 511.09	7 459.49	4203	150.52	2433	2 901.08	2343		
3837	江海证券有限公司佳木斯西林路证券营业部	10 510.71	7 160.16	4320	85.45	3515	3 265.10	2112		
3838	长江证券股份有限公司钟祥王府大道证券营业部	10 507.61	9 214.56	3649	47.20	4772	1 245.85	4056		
3839	华泰证券股份有限公司上海浦东新区妙境路证券营业部	10 503.23	9 246.13	3640	142.11	2536	1 114.99	4277		
3840	长城证券股份有限公司佛山顺德容奇大道证券营业部	10 502.28	9 033.22	3703	506.40	896	962.65	4594		
3841	海通证券股份有限公司齐齐哈尔和平路证券营业部	10 501.28	7 635.01	4143	49.89	4646	2 816.38	2406		

(二)二○一九年证券营业部交易排名(续)

MEMBER BRANCH RANKING BY TRADING VALUE, 2019 (Continued)

百万元人民币, RMB Mil.

名次 Rank	营业部名称 Member Branches	总交易金额 Total Value	股票 Stocks 交易金额 Value	股票 Stocks 名次 Rank	基金 Funds 交易金额 Value	基金 Funds 名次 Rank	债券 Bonds 交易金额 Value	债券 Bonds 名次 Rank	其他 Others 交易金额 Value	其他 Others 名次 Rank
3842	太平洋证券股份有限公司上海黄浦区黄河路证券营业部	10 499.14	6 663.84	4493	40.02	5098	3 795.27	1824		
3843	财富证券有限责任公司湘潭芙蓉路证券营业部	10 498.77	8 746.38	3785	84.43	3545	1 667.96	3428		
3844	中国银河证券股份有限公司广州花城大道证券营业部	10 492.26	9 536.98	3554	132.64	2654	822.64	4954		
3845	渤海证券股份有限公司深圳分公司	10 490.99	9 326.15	3616	80.83	3630	1 084.02	4340		
3846	五矿证券有限公司北京广安门外大街证券营业部	10 481.27	8 676.64	3809	34.53	5397	1 770.10	3312		
3847	财达证券股份有限公司邯郸人民西路证券营业部	10 478.87	6 948.70	4392	68.71	3981	3 461.46	1992		
3848	光大证券股份有限公司西宁五四大街证券营业部	10 477.75	9 621.99	3536	29.24	5734	826.52	4944		
3849	方正证券股份有限公司杭州朝晖路证券营业部	10 474.04	8 458.49	3876	235.46	1741	1 780.09	3300		
3850	中信证券(山东)有限责任公司淄博美食街证券营业部	10 459.95	10 056.81	3426	23.89	6122	379.25	6710		
3851	华鑫证券有限责任公司乐清双雁路证券营业部	10 456.79	9 523.32	3562	43.56	4928	889.91	4779		
3852	华林证券股份有限公司湖北分公司	10 451.18	8 032.71	4004	31.90	5552	2 386.57	2711		
3853	国泰君安证券股份有限公司海口龙昆南路证券营业部	10 445.14	8 954.12	3722	66.51	4051	1 424.51	3739		
3854	东兴证券股份有限公司晋江和平路证券营业部	10 432.52	9 307.24	3624	39.23	5137	1 086.06	4338		
3855	海通证券股份有限公司上海崇明县北门路证券营业部	10 429.43	9 404.48	3592	104.86	3093	920.09	4704		
3856	财达证券股份有限公司唐山翔云道证券营业部	10 424.91	7 782.32	4087	48.20	4734	2 594.39	2572		
3857	华安证券股份有限公司马鞍山江东大道证券营业部	10 423.17	8 287.52	3928	17.81	6663	2 117.85	2928		
3858	世纪证券有限责任公司宜春上高和平路证券营业部	10 413.26	9 185.99	3662	43.35	4937	1 183.92	4161		
3859	上海证券有限责任公司静安南京西路证券营业部	10 413.00	7 369.43	4240	122.43	2798	2 921.14	2327		
3860	安信证券股份有限公司深圳宝安中心路证券营业部	10 410.67	9 851.70	3479	39.20	5140	519.78	5948		
3861	招商证券股份有限公司宜昌胜利四路证券营业部	10 408.99	8 875.57	3746	44.57	4885	1 488.85	3665		
3862	国泰君安证券股份有限公司漳州水仙大道证券营业部	10 408.55	9 246.88	3639	93.93	3328	1 067.74	4372		
3863	东莞证券股份有限公司清远凤翔大道证券营业部	10 405.93	8 705.90	3797	46.47	4797	1 653.56	3448		
3864	长江证券股份有限公司大庆东风路证券营业部	10 404.80	8 819.42	3766	175.64	2158	1 409.75	3770		
3865	中信证券股份有限公司惠州麦地东路证券营业部	10 397.86	9 250.80	3637	113.96	2931	1 033.10	4457		
3866	西藏东方财富证券股份有限公司河南分公司	10 396.80	9 359.87	3602	247.69	1668	789.24	5042		
3867	国泰君安证券股份有限公司九江十里大道证券营业部	10 395.94	9 208.22	3653	22.44	6243	1 165.29	4185		
3868	申万宏源证券有限公司成都温江南江路证券营业部	10 393.23	9 186.91	3661	94.25	3318	1 112.08	4283		
3869	国元证券股份有限公司厦门钟林路证券营业部	10 388.83	9 492.83	3568	39.39	5131	856.61	4863		
3870	方正证券股份有限公司玉环长治路证券营业部	10 387.94	9 628.04	3533	33.71	5439	726.19	5217		
3871	中信证券股份有限公司大连五五路证券营业部	10 387.09	8 846.37	3756	287.26	1460	1 253.46	4044		
3872	金元证券股份有限公司中山兴中道证券营业部	10 386.87	8 871.79	3750	23.94	6116	1 491.14	3664		
3873	海通证券股份有限公司三明列东街证券营业部	10 385.59	9 130.72	3682	54.44	4468	1 200.43	4139		
3874	上海证券有限责任公司南京胜太路证券营业部	10 366.97	9 855.21	3476	20.97	6355	490.79	6087		
3875	中泰证券股份有限公司淄博沂源胜利路证券营业部	10 365.30	8 873.37	3747	44.96	4867	1 446.96	3712		
3876	东莞证券股份有限公司青岛分公司	10 361.75	8 423.93	3882	181.44	2100	1 756.38	3328		
3877	万联证券股份有限公司耒阳五一东路证券营业部	10 359.78	8 693.41	3803	48.12	4738	1 618.25	3498		
3878	浙商证券股份有限公司深圳分公司	10 358.04	9 932.40	3453	21.40	6317	404.23	6567		
3879	大通证券股份有限公司新余仙来中大道证券营业部	10 353.98	8 548.57	3850	7.91	8030	1 797.50	3283		
3880	广发证券股份有限公司中山三乡证券营业部	10 353.39	9 332.78	3613	27.77	5845	992.84	4529		
3881	长城证券股份有限公司杭州钱江路证券营业部	10 348.96	9 569.18	3549	18.85	6550	760.93	5110		
3882	东海证券股份有限公司厦门祥福路证券营业部	10 347.84	9 156.06	3672	145.96	2493	1 045.83	4429		
3883	万和证券股份有限公司湖南分公司	10 345.44	9 398.21	3593	97.58	3252	849.65	4881		
3884	长江证券股份有限公司温岭中华路证券营业部	10 343.69	9 350.47	3605	85.48	3512	907.74	4730		
3885	东北证券股份有限公司南通世纪大道证券营业部	10 340.28	9 340.01	3612	69.28	3957	930.99	4679		
3886	东北证券股份有限公司大连分公司	10 339.49	8 377.95	3892	88.48	3454	1 873.06	3185		
3887	华安证券股份有限公司武汉沿江大道证券营业部	10 337.75	8 096.74	3981	38.23	5192	2 202.78	2859		
3888	川财证券有限责任公司南充滨江中路证券营业部	10 333.31	8 299.76	3925	23.39	6164	2 010.17	3040		
3889	新时代证券股份有限公司包头南门外大街证券营业部	10 329.81	8 955.81	3720	15.35	6936	1 358.65	3854		
3890	恒泰证券股份有限公司温州古岸路证券营业部	10 326.64	9 276.01	3632	6.01	8432	1 044.62	4431		
3891	方正证券股份有限公司成都高升桥路证券营业部	10 323.52	9 085.74	3694	27.08	5885	1 210.69	4115		
3892	安信证券股份有限公司韶关乐昌人民南路证券营业部	10 322.10	8 938.77	3728	26.81	5919	1 356.52	3856		
3893	中国中金财富证券有限公司济宁环城西路证券营业部	10 306.61	9 414.86	3587	2.27	9558	889.48	4780		
3894	财达证券股份有限公司石家庄槐北路证券营业部	10 305.34	7 487.08	4192	63.64	4150	2 754.62	2453		
3895	西藏东方财富证券股份有限公司金华八一南街证券营业部	10 305.08	9 389.68	3595	34.32	5409	881.09	4808		
3896	长城证券股份有限公司厦门厦禾路证券营业部	10 298.37	9 413.17	3588	17.04	6757	868.16	4835		
3897	九州证券股份有限公司重庆分公司	10 297.23	8 373.93	3893	194.86	1986	1 728.44	3357		
3898	五矿证券有限公司深圳海秀路证券营业部	10 292.47	10 250.66	3381	0.00	11317	41.81	10459		
3899	广发证券股份有限公司龙岩市龙岩大道证券营业部	10 281.09	9 211.89	3651	114.74	2912	954.46	4621		
3900	信达证券股份公司北京北辰东路证券营业部	10 273.95	7 061.66	4351	2 431.09	272	781.20	5059		
3901	招商证券股份有限公司上海龙茗路证券营业部	10 270.32	7 807.16	4076	43.81	4919	2 419.35	2683		
3902	广州证券股份有限公司广州花都狮岭证券营业部	10 261.20	6 229.18	4657	23.60	6147	4 008.42	1720		

(二)二○一九年证券营业部交易排名(续)

MEMBER BRANCH RANKING BY TRADING VALUE, 2019 (Continued)

百万元人民币, RMB Mil.

名次 Rank	营业部名称 Member Branches	总交易金额 Total Value	股票 Stocks 交易金额 Value	股票 Stocks 名次 Rank	基金 Funds 交易金额 Value	基金 Funds 名次 Rank	债券 Bonds 交易金额 Value	债券 Bonds 名次 Rank	其他 Others 交易金额 Value	其他 Others 名次 Rank
3903	安信证券股份有限公司揭阳惠来证券营业部	10 259.86	9 441.09	3582	14.01	7103	804.76	4999		
3904	中信证券(山东)有限责任公司青岛延川路证券营业部	10 257.70	9 676.46	3520	28.01	5821	553.22	5809		
3905	中信建投证券股份有限公司福州浦上大道证券营业部	10 254.26	9 714.08	3509	28.28	5804	511.91	5987		
3906	上海证券有限责任公司台州东环大道证券营业部	10 249.67	9 580.56	3547	48.24	4732	620.87	5550		
3907	华融证券股份有限公司上海浦东新区银城中路证券营业部	10 248.95	7 172.22	4317	49.38	4677	3 027.34	2260		
3908	平安证券股份有限公司东莞石竹路证券营业部	10 245.80	9 195.31	3656	543.08	850	507.41	6010		
3909	中天证券股份有限公司天津新开路证券营业部	10 243.50	5 580.25	4928	12.97	7215	4 650.28	1468		
3910	国海证券股份有限公司钦州扬帆北大道证券营业部	10 229.00	9 639.11	3530	61.37	4231	528.51	5917		
3911	中国银河证券股份有限公司上海普陀区常德路证券营业部	10 215.67	7 568.36	4159	72.45	3857	2 574.86	2583		
3912	华创证券有限责任公司重庆红锦大道证券营业部	10 210.98	8 564.25	3847	513.01	887	1 133.72	4242		
3913	浙商证券股份有限公司江苏分公司	10 206.17	8 999.56	3710	14.03	7096	1 192.57	4149		
3914	华福证券有限责任公司古田建设路证券营业部	10 204.23	5 665.08	4879	3 719.44	195	819.71	4958		
3915	国金证券股份有限公司邛崃东星大道证券营业部	10 203.93	9 108.33	3688	22.54	6236	1 073.07	4360		
3916	广发证券股份有限公司大连人民路证券营业部	10 200.65	7 901.60	4044	34.02	5424	2 265.02	2812		
3917	长江证券股份有限公司武汉文华路证券营业部	10 198.63	9 326.83	3615	34.90	5383	836.90	4918		
3918	东莞证券股份有限公司韶关新华南路证券营业部	10 192.42	8 344.31	3907	34.12	5420	1 813.99	3264		
3919	国信证券股份有限公司贵阳中华北路证券营业部	10 190.03	8 539.19	3852	50.34	4624	1 600.50	3514		
3920	中信证券股份有限公司上海五角场证券营业部	10 186.20	9 534.69	3556	240.45	1708	411.06	6526		
3921	宏信证券有限责任公司成都一环路东五段证券营业部	10 183.93	8 041.44	4000	80.58	3636	2 061.91	2983		
3922	中国银河证券股份有限公司呼和浩特新华东街证券营业部	10 171.20	9 179.44	3665	105.57	3074	886.19	4791		
3923	申万宏源证券有限公司芜湖文化路证券营业部	10 170.03	5 556.09	4944	127.76	2709	4 486.17	1520		
3924	渤海证券股份有限公司天津奉化道证券营业部	10 163.14	8 203.12	3953	78.85	3680	1 881.17	3183		
3925	兴业证券股份有限公司漳浦印石中路证券营业部	10 160.99	9 194.97	3657	102.24	3148	863.79	4842		
3926	海通证券股份有限公司常德朗州路证券营业部	10 151.77	8 652.96	3816	370.88	1194	1 127.93	4249		
3927	华西证券股份有限公司西昌长安东路证券营业部	10 150.92	8 551.35	3849	84.70	3536	1 514.86	3642		
3928	申万宏源证券有限公司吉林吉林大街证券营业部	10 150.03	7 960.87	4025	87.90	3461	2 101.26	2948		
3929	国金证券股份有限公司昆明北京路证券营业部	10 149.02	8 752.40	3783	144.88	2504	1 251.75	4050		
3930	恒泰证券股份有限公司潮州城新西路证券营业部	10 136.81	9 315.79	3621	4.54	8789	816.48	4971		
3931	中国银河证券股份有限公司兰州庆阳路证券营业部	10 133.25	8 383.74	3889	30.13	5668	1 719.39	3367		
3932	东海证券股份有限公司北京西三环北路证券营业部	10 131.21	4 980.08	5260	3 550.70	205	1 600.44	3515		
3933	兴业证券股份有限公司广西分公司	10 130.84	8 210.83	3950	62.91	4177	1 857.10	3208		
3934	金元证券股份有限公司温州锦绣路证券营业部	10 129.83	9 610.58	3540	18.74	6556	500.52	6041		
3935	中信证券股份有限公司西安未央路证券营业部	10 126.12	8 564.90	3846	30.84	5614	1 530.38	3625		
3936	平安证券股份有限公司云南分公司	10 123.68	9 156.56	3671	35.57	5339	931.55	4677		
3937	中国银河证券股份有限公司深圳龙华证券营业部	10 110.65	9 639.95	3529	28.18	5812	442.51	6338		
3938	天风证券股份有限公司什邡鳌峰北路证券营业部	10 110.06	6 456.96	4578	25.97	5979	3 627.14	1913		
3939	天风证券股份有限公司大连中山路证券营业部	10 106.13	8 732.06	3790	143.45	2519	1 230.61	4084		
3940	光大证券股份有限公司广州珠江东路证券营业部	10 105.65	10 105.49	3417	0.01	11247	0.15	11521		
3941	方正证券股份有限公司鞍山湖南街证券营业部	10 097.89	7 044.07	4356	22.51	6237	3 031.31	2259		
3942	中信建投证券股份有限公司兴化牌楼西路证券营业部	10 097.59	9 345.81	3606	22.57	6230	729.21	5206		
3943	宏信证券有限责任公司上海桂平路证券营业部	10 096.60	4 765.81	5338	18.66	6567	5 312.14	1245		
3944	广发证券股份有限公司韶关曲江证券营业部	10 094.65	7 991.62	4017	26.86	5909	2 076.16	2968		
3945	东兴证券股份有限公司宁德闽东中路证券营业部	10 093.20	9 484.35	3570	116.96	2879	491.89	6077		
3946	东兴证券股份有限公司长沙韶山北路证券营业部	10 084.18	8 537.76	3853	441.16	1031	1 105.27	4300		
3947	首创证券有限责任公司济南文化东路证券营业部	10 069.46	8 654.01	3814	20.83	6367	1 394.62	3794		
3948	中信证券股份有限公司广州广州大道中证券营业部	10 068.78	9 313.65	3623	47.28	4766	707.85	5273		
3949	英大证券有限责任公司兰州庆阳路证券营业部	10 066.01	8 917.85	3737	71.34	3894	1 076.82	4349		
3950	信达证券股份有限公司南京汉中门大街证券营业部	10 062.10	8 109.47	3977	223.12	1821	1 729.51	3356		
3951	湘财证券股份有限公司南京江东中路证券营业部	10 061.04	8 600.00	3833	17.95	6645	1 443.09	3717		
3952	兴业证券股份有限公司云霄云平路证券营业部	10 049.11	8 614.27	3829	72.27	3860	1 362.57	3844		
3953	华福证券有限责任公司泉州湖心街证券营业部	10 036.13	5 272.71	5096	3 760.02	191	1 003.39	4514		
3954	上海证券有限责任公司北京万寿路证券营业部	10 033.68	8 738.51	3789	94.73	3308	1 200.43	4138		
3955	山西证券股份有限公司河津泰兴东路证券营业部	10 029.26	7 960.29	4026	41.40	5031	2 027.58	3022		
3956	华福证券有限责任公司南平分公司	10 025.70	3 506.44	6124	5 781.52	134	737.74	5173		
3957	国泰君安证券股份有限公司北京中关村大街证券营业部	10 025.09	9 477.28	3572	83.34	3575	464.47	6216		
3958	东吴证券股份有限公司姜堰人民中路证券营业部	10 024.16	8 324.75	3914	54.94	4451	1 644.47	3458		
3959	中泰证券股份有限公司济宁兖州龙桥路证券营业部	10 022.18	8 851.70	3753	25.44	6010	1 145.04	4220		
3960	方正证券股份有限公司江门港口路证券营业部	10 013.96	7 848.96	4062	54.18	4479	2 110.82	2935		
3961	方正证券股份有限公司峨眉金顶南路证券营业部	10 005.06	8 435.40	3881	10.35	7602	1 559.32	3582		
3962	安信证券股份有限公司北京青塔西路证券营业部	10 003.52	8 058.56	3992	91.03	3390	1 853.93	3210		
3963	中国银河证券股份有限公司镇江正东路证券营业部	9 997.05	5 865.22	4804	2 898.81	238	1 233.02	4080		

(二)二○一九年证券营业部交易排名(续)

MEMBER BRANCH RANKING BY TRADING VALUE, 2019 (Continued)

百万元人民币, RMB Mil.

名次 Rank	营业部名称 Member Branches	总交易金额 Total Value	股票 Stocks 交易金额 Value	股票 Stocks 名次 Rank	基金 Funds 交易金额 Value	基金 Funds 名次 Rank	债券 Bonds 交易金额 Value	债券 Bonds 名次 Rank	其他 Others 交易金额 Value	其他 Others 名次 Rank
3964	方正证券股份有限公司扬州新城河路证券营业部	9 993.09	8 945.61	3724	65.69	4077	981.78	4552		
3965	东莞证券股份有限公司东莞道滘证券营业部	9 976.77	9 320.22	3618	26.00	5974	630.56	5513		
3966	中国国际金融股份有限公司宁波扬帆路证券营业部	9 974.62	5 475.12	4988	6.81	8267	4 492.70	1514		
3967	南京证券股份有限公司福州华林路证券营业部	9 969.42	8 334.83	3910	7.85	8040	1 626.74	3485		
3968	中信证券股份有限公司杭州桂花西路证券营业部	9 960.80	9 395.96	3594	124.34	2765	440.49	6347		
3969	金元证券股份有限公司乌鲁木齐黄河路证券营业部	9 954.85	7 392.96	4229	17.87	6655	2 544.01	2599		
3970	开源证券股份有限公司宝鸡清姜路证券营业部	9 954.30	7 820.68	4070	62.67	4184	2 070.95	2972		
3971	国信证券股份有限公司宁波宁穿路证券营业部	9 946.89	8 598.83	3834	106.20	3060	1 241.86	4066		
3972	万和证券股份有限公司成都五福桥证券营业部	9 942.62	8 509.83	3860	9.72	7708	1 423.07	3746		
3973	海通证券股份有限公司滁州天长东路证券营业部	9 939.86	9 162.87	3670	140.96	2549	636.03	5492		
3974	爱建证券有限责任公司宁波彩虹南路证券营业部	9 938.13	7 748.00	4102	39.02	5154	2 151.10	2901		
3975	国信证券股份有限公司绍兴东池路证券营业部	9 937.97	9 058.57	3697	17.86	6657	861.54	4848		
3976	爱建证券有限责任公司靖江渔婆南路证券营业部	9 937.36	8 615.46	3827	1.15	10100	1 320.75	3924		
3977	财通证券股份有限公司南京中山北路证券营业部	9 936.76	8 130.14	3969	496.20	915	1 310.43	3947		
3978	中航证券有限公司抚州赣东大道证券营业部	9 934.37	7 370.67	4236	7.12	8205	2 556.58	2593		
3979	东方证券股份有限公司成都益州大道证券营业部	9 933.60	8 263.62	3937	77.37	3716	1 592.61	3525		
3980	华西证券股份有限公司青白江新河路证券营业部	9 930.72	7 885.67	4048	72.38	3858	1 972.67	3080		
3981	华泰证券股份有限公司马鞍山华飞路证券营业部	9 930.67	8 114.27	3975	69.07	3971	1 747.33	3341		
3982	方正证券股份有限公司温州怀江路证券营业部	9 927.13	9 531.11	3559	37.88	5207	358.13	6833		
3983	方正证券股份有限公司瑞安罗阳大道证券营业部	9 921.42	9 273.11	3633	44.47	4891	603.84	5619		
3984	中信证券股份有限公司东北分公司	9 912.14	9 364.64	3598	37.61	5225	509.89	5996		
3985	兴业证券股份有限公司深圳海德三道证券营业部	9 906.17	6 732.47	4468	2 369.32	277	804.38	5001		
3986	中泰证券股份有限公司北京百万庄大街证券营业部	9 905.67	8 136.16	3968	62.93	4175	1 706.58	3387		
3987	中国银河证券股份有限公司淄博临淄大道证券营业部	9 903.25	7 541.07	4168	53.25	4511	2 308.93	2775		
3988	国海证券股份有限公司深圳宝安裕安路证券营业部	9 903.18	9 343.77	3609	43.87	4916	515.53	5964		
3989	中泰证券股份有限公司乳山胜利街证券营业部	9 903.04	9 320.27	3617	40.29	5086	542.48	5855		
3990	光大证券股份有限公司上海虹口区东大名路证券营业部	9 900.15	8 698.76	3800	61.72	4218	1 139.67	4231		
3991	万联证券股份有限公司上海浦东新区福山路证券营业部	9 895.91	8 264.96	3936	307.19	1387	1 323.76	3918		
3992	九州证券股份有限公司广东分公司	9 894.17	7 020.12	4363	13.84	7123	2 860.21	2373		
3993	海通证券股份有限公司上海金山区卫清西路证券营业部	9 888.22	8 488.36	3866	70.70	3912	1 329.16	3906		
3994	光大证券股份有限公司泉州田安路证券营业部	9 882.96	9 125.79	3683	119.23	2843	637.95	5487		
3995	国金证券股份有限公司成都大邑县温泉路证券营业部	9 882.38	9 109.05	3687	29.34	5722	743.99	5155		
3996	南京证券股份有限公司南京高淳镇兴路证券营业部	9 880.19	8 830.98	3762	15.94	6870	1 033.27	4456		
3997	海通证券股份有限公司哈尔滨果戈里大街证券营业部	9 873.78	7 706.00	4122	71.48	3890	2 096.30	2952		
3998	西南证券股份有限公司湖北分公司	9 870.33	7 876.86	4054	71.29	3896	1 922.18	3134		
3999	川财证券有限责任公司犍为滨江路证券营业部	9 869.50	7 950.38	4028	27.88	5835	1 891.24	3175		
4000	华泰证券股份有限公司贵阳中华北路证券营业部	9 861.83	8 651.92	3817	60.59	4253	1 149.32	4214		
4001	国泰君安证券股份有限公司济源济水大街证券营业部	9 858.51	7 386.44	4231	66.00	4064	2 406.06	2691		
4002	国盛证券有限责任公司北京德胜门外大街证券营业部	9 857.80	8 129.82	3970	66.77	4044	1 661.21	3437		
4003	恒泰证券股份有限公司广州天河北路证券营业部	9 850.25	8 834.37	3761	67.33	4026	948.56	4634		
4004	中泰证券股份有限公司枣庄黄河路证券营业部	9 846.81	7 966.34	4024	504.50	903	1 375.97	3821		
4005	中国中金财富证券有限公司宿迁洪泽湖路证券营业部	9 846.14	8 987.56	3714	66.90	4041	791.68	5034		
4006	中国中金财富证券有限公司银川解放西街证券营业部	9 834.22	1 232.78	8772	1.94	9699	8 599.50	607		
4007	浙商证券股份有限公司玉环长兴路证券营业部	9 827.46	8 828.68	3763	81.93	3600	916.85	4712		
4008	九州证券股份有限公司湖北分公司	9 826.12	8 941.15	3726	27.29	5875	857.67	4862		
4009	海通证券股份有限公司常州广电西路证券营业部	9 815.95	8 463.35	3874	32.72	5499	1 319.88	3927		
4010	光大证券股份有限公司汕头华山路证券营业部	9 813.15	8 719.95	3792	137.58	2589	955.62	4616		
4011	财通证券股份有限公司杭州九堡九乔街证券营业部	9 809.56	7 599.96	4150	9.43	7759	2 200.16	2864		
4012	西藏东方财富证券股份有限公司慈溪三北西大街证券营业部	9 803.76	9 749.14	3498	4.63	8771	50.00	10311		
4013	东方证券股份有限公司上海浦东新区富特西三路证券营业部	9 800.98	5 574.02	4934	750.51	638	3 476.45	1983		
4014	申万宏源西部证券有限公司海口龙昆北路证券营业部	9 799.54	9 165.60	3669	20.91	6362	613.03	5584		
4015	西藏东方财富证券股份有限公司东营东三路证券营业部	9 796.95	8 849.05	3754	44.00	4912	903.90	4737		
4016	光大证券股份有限公司上海奉贤区人民南路证券营业部	9 791.02	8 976.40	3715	58.81	4312	755.80	5123		
4017	财通证券股份有限公司厦门厦禾路证券营业部	9 789.15	4 742.32	5362	16.25	6835	5 030.58	1332		
4018	万联证券股份有限公司江门万达广场证券营业部	9 780.55	9 655.62	3524	5.98	8441	118.95	9156		
4019	中国中金财富证券有限公司广州开创大道北证券营业部	9 776.03	8 605.93	3830	116.88	2881	1 053.22	4408		
4020	浙商证券股份有限公司福建分公司	9 774.04	8 211.10	3949	20.68	6390	1 542.26	3605		
4021	广州证券股份有限公司珠海银桦路证券营业部	9 767.53	8 055.17	3996	57.38	4366	1 654.98	3445		
4022	浙商证券股份有限公司横店万盛北街证券营业部	9 767.04	8 966.23	3716	3.29	9159	797.53	5019		
4023	安信证券股份有限公司资阳广场路证券营业部	9 763.65	8 344.80	3905	33.86	5432	1 384.99	3802		
4024	新时代证券股份有限公司福州温泉支路证券营业部	9 759.14	8 919.97	3734	101.40	3163	737.78	5172		

(二)二○一九年证券营业部交易排名(续)

MEMBER BRANCH RANKING BY TRADING VALUE, 2019 (Continued)

百万元人民币, RMB Mil.

名次 Rank	营业部名称 Member Branches	总交易金额 Total Value	股票 Stocks 交易金额 Value	股票 Stocks 名次 Rank	基金 Funds 交易金额 Value	基金 Funds 名次 Rank	债券 Bonds 交易金额 Value	债券 Bonds 名次 Rank	其他 Others 交易金额 Value	其他 Others 名次 Rank
4025	中天证券股份有限公司葫芦岛泰康路证券营业部	9 757.77	7 621.42	4148	58.32	4331	2 078.03	2965		
4026	中信证券股份有限公司重庆分公司	9 757.73	8 704.20	3799	578.33	801	475.21	6161		
4027	申万宏源证券有限公司宁夏分公司	9 735.96	8 936.04	3729	15.73	6894	784.19	5054		
4028	方正证券股份有限公司长沙车站北路证券营业部	9 733.80	8 845.05	3757	42.14	4989	846.61	4886		
4029	海通证券股份有限公司台州市府大道证券营业部	9 728.51	8 386.43	3888	442.32	1027	899.76	4753		
4030	中信证券(山东)有限责任公司菏泽和平路证券营业部	9 723.96	8 935.72	3730	128.19	2703	660.05	5405		
4031	国泰君安证券股份有限公司南京溧水中大街证券营业部	9 720.94	8 781.34	3779	49.15	4685	890.46	4777		
4032	东莞证券股份有限公司阳江西平北路证券营业部	9 717.59	8 097.09	3980	30.69	5624	1 589.80	3526		
4033	方正证券股份有限公司广州环市东路证券营业部	9 714.77	8 717.19	3793	102.96	3132	894.62	4769		
4034	红塔证券股份有限公司北京万泉庄路证券营业部	9 708.96	7 866.77	4058	91.49	3382	1 750.70	3337		
4035	中信证券(山东)有限责任公司郑州经三路证券营业部	9 708.11	8 792.63	3773	120.89	2821	794.59	5026		
4036	中国银河证券股份有限公司临海杜桥环城南路证券营业部	9 699.74	9 226.19	3644	49.83	4650	423.72	6448		
4037	国泰君安证券股份有限公司扬州扬子江中路证券营业部	9 696.64	8 584.55	3837	160.55	2298	951.53	4627		
4038	国信证券股份有限公司潮州枫春路部证券营业部	9 696.22	8 084.54	3982	31.85	5556	1 579.82	3541		
4039	中泰证券股份有限公司德州湖滨中大道证券营业部	9 692.41	7 299.32	4271	39.22	5138	2 353.88	2737		
4040	东方证券股份有限公司上海浦东新区金科路证券营业部	9 690.55	8 569.98	3843	55.46	4437	1 065.11	4383		
4041	国泰君安证券股份有限公司揭阳黄岐山大道证券营业部	9 690.03	8 053.15	3997	353.88	1238	1 283.00	3993		
4042	恒泰证券股份有限公司临河胜利北路证券营业部	9 685.43	7 298.84	4272	28.27	5805	2 358.32	2732		
4043	中泰证券股份有限公司江苏分公司	9 685.23	9 439.30	3583	24.05	6110	221.88	7979		
4044	兴业证券股份有限公司苏州分公司	9 676.29	8 168.25	3963	26.42	5948	1 481.62	3678		
4045	世纪证券有限责任公司樟树富通街证券营业部	9 674.02	8 365.45	3897	17.38	6707	1 291.20	3982		
4046	华融证券股份有限公司天津长江道营业部	9 673.62	7 303.95	4270	37.10	5260	2 332.58	2752		
4047	广州证券股份有限公司武汉中南路证券营业部	9 671.77	8 787.43	3775	43.12	4947	841.22	4909		
4048	山西证券股份有限公司临汾北洪家楼证券营业部	9 671.53	8 317.18	3918	35.03	5378	1 319.32	3930		
4049	中信建投证券股份有限公司广州增城凤凰城步行南街证券营业部	9 666.26	7 784.93	4086	56.68	4396	1 824.65	3251		
4050	华福证券有限责任公司大田建山路证券营业部	9 661.76	4 432.07	5512	4 699.61	158	530.07	5910		
4051	国信证券股份有限公司西安浐灞大道证券营业部	9 661.55	3 470.92	6160	25.83	5987	6 164.79	1019		
4052	中泰证券股份有限公司南昌团结路证券营业部	9 659.90	8 373.71	3894	29.21	5737	1 256.97	4039		
4053	新时代证券股份有限公司北京北三环西路证券营业部	9 650.15	8 878.96	3744	148.44	2462	622.74	5545		
4054	广州证券股份有限公司广州南沙丰泽东路证券营业部	9 640.58	8 003.58	4013	30.02	5674	1 606.98	3508		
4055	中国中金财富证券有限公司大连人民路证券营业部	9 618.05	8 057.82	3993	46.32	4803	1 513.91	3643		
4056	申万宏源西部证券有限公司台州腾达路证券营业部	9 617.60	8 676.32	3810	71.53	3887	869.74	4834		
4057	国元证券股份有限公司蚌埠东海大道凤凰大厦证券营业部	9 606.91	8 823.27	3765	58.34	4330	725.30	5223		
4058	国融证券股份有限公司通辽明仁大街证券营业部	9 606.81	7 270.99	4280	20.09	6450	2 315.73	2767		
4059	中信建投证券股份有限公司北京富丰路证券营业部	9 603.87	6 976.44	4383	840.57	580	1 786.86	3294		
4060	海通证券股份有限公司湖州苕溪西路证券营业部	9 597.89	9 267.69	3634	6.94	8238	323.25	7086		
4061	长江证券股份有限公司武汉中央商务区珠江路证券营业部	9 590.19	8 229.15	3943	82.40	3591	1 278.64	4003		
4062	银泰证券有限责任公司重庆江南大道证券营业部	9 590.06	9 282.80	3631	82.89	3582	224.37	7944		
4063	五矿证券有限公司福州八一七中路证券营业部	9 589.04	7 758.46	4098	357.24	1230	1 473.35	3684		
4064	中信证券股份有限公司天津黄河道证券营业部	9 587.65	8 331.99	3911	456.46	996	799.21	5013		
4065	中原证券股份有限公司洛阳开元大道证券营业部	9 583.01	8 474.80	3868	74.34	3794	1 033.86	4454		
4066	国信证券股份有限公司梅州府前大道证券营业部	9 580.38	8 510.18	3859	55.65	4427	1 014.55	4496		
4067	招商证券股份有限公司深圳西丽留仙大道证券营业部	9 578.11	8 162.25	3965	231.52	1767	1 184.33	4159		
4068	国信证券股份有限公司深圳龙岗龙城大道营业部	9 574.18	8 808.22	3768	44.09	4905	721.87	5235		
4069	太平洋证券股份有限公司昆明东风东路证券营业部	9 571.52	7 621.84	4147	33.76	5437	1 915.92	3142		
4070	申港证券股份有限公司福建分公司	9 565.53	8 815.86	3767	0.26	10787	749.42	5138		
4071	华鑫证券有限责任公司南平解放路证券营业部	9 560.60	9 521.84	3563	0.46	10565	38.29	10526		
4072	东吴证券股份有限公司镇江解放路证券营业部	9 558.72	6 788.22	4449	574.13	806	2 196.38	2865		
4073	国元证券股份有限公司台州世纪大道证券营业部	9 550.08	8 605.22	3831	62.30	4197	882.56	4801		
4074	兴业证券股份有限公司台州分公司	9 549.41	8 436.81	3880	156.89	2340	955.71	4614		
4075	中国中金财富证券有限公司武汉兴业路证券营业部	9 546.56	6 445.45	4586	26.38	5952	3 074.73	2234		
4076	宏信证券有限责任公司德阳绵竹市回澜街证券营业部	9 535.48	7 769.17	4093	41.87	5002	1 724.44	3359		
4077	金元证券股份有限公司广州中山大道证券营业部	9 533.66	7 207.14	4297	23.77	6132	2 302.75	2780		
4078	兴业证券股份有限公司云南分公司	9 527.48	8 005.33	4012	76.50	3736	1 445.66	3713		
4079	中信建投证券股份有限公司北京回龙观西大街证券营业部	9 526.93	8 503.53	3863	48.92	4698	974.47	4571		
4080	国泰君安证券股份有限公司兰州东岗西路证券营业部	9 517.66	7 821.75	4069	54.05	4483	1 641.86	3463		
4081	新时代证券股份有限公司重庆江北城证券营业部	9 513.28	9 047.67	3700	38.76	5168	426.85	6424		
4082	中山证券有限责任公司武汉新华路证券营业部	9 511.48	7 121.63	4333	74.54	3785	2 315.31	2768		
4083	国泰君安证券股份有限公司衡阳解放大道证券营业部	9 510.98	8 798.43	3769	33.67	5445	678.89	5352		
4084	中泰证券股份有限公司上海分公司	9 501.62	8 415.24	3883	152.48	2405	933.90	4672		
4085	东莞证券股份有限公司潮州潮枫路证券营业部	9 495.15	7 692.21	4129	18.37	6607	1 784.58	3295		

(二)二○一九年证券营业部交易排名(续)

MEMBER BRANCH RANKING BY TRADING VALUE, 2019 (Continued)

百万元人民币, RMB Mil.

名次 Rank	营业部名称 Member Branches	总交易金额 Total Value	股票 Stocks 交易金额 Value	股票 Stocks 名次 Rank	基金 Funds 交易金额 Value	基金 Funds 名次 Rank	债券 Bonds 交易金额 Value	债券 Bonds 名次 Rank	其他 Others 交易金额 Value	其他 Others 名次 Rank
4086	华安证券股份有限公司深圳深南西路证券营业部	9 495.04	8 962.96	3717	28.72	5777	503.36	6026		
4087	安信证券股份有限公司广州开创大道证券营业部	9 494.65	7 889.05	4047	36.67	5285	1 568.93	3562		
4088	开源证券股份有限公司渭南朝阳大街证券营业部	9 492.94	7 079.77	4346	134.78	2620	2 278.39	2802		
4089	上海证券有限责任公司重庆南城大道证券营业部	9 484.31	7 931.35	4037	41.76	5011	1 511.21	3647		
4090	方正证券股份有限公司诸暨东二路证券营业部	9 478.13	8 649.83	3819	48.40	4723	779.90	5065		
4091	兴业证券股份有限公司河南分公司	9 474.76	8 352.16	3903	184.03	2072	938.57	4661		
4092	中信证券股份有限公司江西分公司	9 474.39	7 972.99	4022	90.23	3410	1 411.16	3766		
4093	浙商证券股份有限公司路桥南官大道证券营业部	9 473.51	8 644.00	3820	51.90	4563	777.61	5070		
4094	江海证券有限公司大庆思源街证券营业部	9 472.73	6 026.27	4731	92.20	3364	3 354.25	2062		
4095	东北证券股份有限公司常州花园街证券营业部	9 469.93	7 830.29	4066	29.25	5732	1 610.40	3503		
4096	长江证券股份有限公司南昌赣江中大道证券营业部	9 466.71	8 273.87	3934	18.16	6621	1 174.68	4174		
4097	安信证券股份有限公司常熟北门大街证券营业部	9 465.55	7 683.14	4132	149.42	2447	1 632.99	3479		
4098	广发证券股份有限公司西安未央路证券营业部	9 464.31	8 208.50	3951	27.34	5874	1 228.48	4088		
4099	海通证券股份有限公司成都交子北二路证券营业部	9 456.64	8 678.72	3808	72.04	3871	705.89	5280		
4100	长城证券股份有限公司广州天河路证券营业部	9 441.71	6 433.02	4593	479.17	943	2 529.52	2611		
4101	华福证券有限责任公司长泰文昌东路证券营业部	9 436.99	8 458.24	3877	48.87	4699	929.87	4683		
4102	海通证券股份有限公司桂林漓江路证券营业部	9 428.70	7 767.12	4096	92.15	3366	1 569.43	3561		
4103	长江证券股份有限公司昆明白龙路证券营业部	9 425.49	8 382.88	3890	30.54	5635	1 012.07	4503		
4104	国信证券股份有限公司达州朝阳东路证券营业部	9 419.34	8 294.95	3926	55.29	4443	1 069.10	4370		
4105	兴业证券股份有限公司常州分公司	9 418.02	8 742.27	3787	21.69	6295	654.06	5432		
4106	长城国瑞证券有限公司北京远大路证券营业部	9 414.57	7 758.12	4099	35.60	5337	1 620.85	3494		
4107	财富证券有限责任公司常德柳叶大道证券营业部	9 414.26	8 285.22	3931	370.58	1195	758.45	5115		
4108	广州证券股份有限公司杭州凤起路证券营业部	9 413.82	7 764.25	4097	8.99	7819	1 640.58	3464		
4109	中天证券股份有限公司辽阳新运大街证券营业部	9 413.81	5 945.08	4772	24.33	6085	3 444.41	2002		
4110	银泰证券有限责任公司大连五五路证券营业部	9 411.69	7 629.43	4145	52.73	4539	1 729.53	3355		
4111	中信建投证券股份有限公司清远清新清新大道证券营业部	9 405.28	8 463.72	3872	54.93	4454	886.63	4789		
4112	国泰君安证券股份有限公司萍乡跃进南路证券营业部	9 402.79	7 741.55	4108	61.39	4230	1 599.85	3516		
4113	浙商证券股份有限公司山东分公司	9 401.98	8 489.14	3865	68.65	3983	844.19	4894		
4114	中国中金财富证券有限公司南通如东青园北路证券营业部	9 399.44	7 014.72	4365	144.60	2510	2 240.12	2826		
4115	兴业证券股份有限公司上海东绣路证券营业部	9 395.25	7 876.79	4055	161.32	2290	1 357.14	3855		
4116	中信证券股份有限公司昆山前进路证券营业部	9 385.23	9 065.98	3695	30.04	5672	289.21	7346		
4117	广州证券股份有限公司辽阳新华路证券营业部	9 379.60	7 319.52	4260	34.78	5388	2 025.30	3024		
4118	方正证券股份有限公司郴州桂阳芙蓉东路证券营业部	9 372.39	9 138.36	3680	31.08	5599	202.95	8162		
4119	东吴证券股份有限公司太仓沙溪镇白云中路证券营业部	9 365.40	6 998.40	4372	48.71	4709	2 318.30	2764		
4120	财富证券有限责任公司株洲建设南路证券营业部	9 363.76	8 022.78	4007	35.33	5358	1 305.66	3957		
4121	湘财证券股份有限公司佛山祖庙路证券营业部	9 359.71	5 533.85	4955	450.54	1009	3 375.31	2047		
4122	湘财证券股份有限公司怀化人民路证券营业部	9 356.11	8 710.29	3795	72.51	3855	573.31	5736		
4123	国都证券股份有限公司西安神舟三路证券营业部	9 350.07	8 195.09	3956	49.41	4674	1 105.58	4297		
4124	国信证券股份有限公司广州增城港口大道证券营业部	9 344.52	7 206.98	4298	33.88	5430	2 103.67	2945		
4125	华安证券股份有限公司南昌子安路证券营业部	9 340.99	7 976.24	4021	5.81	8466	1 358.93	3853		
4126	东海证券股份有限公司靖江江平路证券营业部	9 333.44	6 444.10	4588	19.92	6466	2 869.42	2365		
4127	财通证券股份有限公司杭州瓜沥友谊路证券营业部	9 328.29	6 473.11	4566	2 092.02	301	763.15	5104		
4128	东兴证券股份有限公司新疆分公司	9 326.74	8 242.47	3939	37.22	5253	1 047.05	4424		
4129	中银国际证券股份有限公司长沙新韶路证券营业部	9 320.44	8 902.42	3739	61.65	4221	356.37	6846		
4130	南京证券股份有限公司石嘴山大武口证券营业部	9 308.95	8 214.92	3947	28.53	5789	1 065.51	4380		
4131	华西证券股份有限公司三台恒昌路证券营业部	9 305.82	7 517.93	4182	61.05	4239	1 726.84	3358		
4132	华创证券有限责任公司深圳香梅路证券营业部	9 304.97	7 304.63	4269	424.93	1065	1 575.42	3550		
4133	华西证券股份有限公司义乌金融街证券营业部	9 301.80	8 057.80	3994	633.86	744	610.14	5591		
4134	东方证券股份有限公司常熟李闸路证券营业部	9 300.48	9 140.56	3678	1.81	9761	158.11	8660		
4135	招商证券股份有限公司株洲天台路证券营业部	9 294.08	8 202.46	3954	28.14	5814	1 063.48	4384		
4136	西藏东方财富证券股份有限公司石家庄槐安东路证券营业部	9 289.46	8 165.28	3964	92.88	3353	1 031.29	4460		
4137	中国银河证券股份有限公司杭州江滨西大道证券营业部	9 286.99	8 638.46	3821	25.07	6029	623.46	5541		
4138	广发证券股份有限公司清远英德浈阳东路证券营业部	9 282.33	7 697.58	4126	30.85	5612	1 553.90	3588		
4139	财富证券有限责任公司武冈武强路证券营业部	9 264.75	8 615.08	3828	63.80	4142	585.88	5700		
4140	招商证券股份有限公司上海上南路证券营业部	9 258.29	7 787.00	4085	91.43	3383	1 379.86	3815		
4141	国盛证券有限责任公司慈溪环城南路证券营业部	9 256.13	8 781.52	3778	269.05	1537	205.55	8141		
4142	广发证券股份有限公司佛山南海竹基南路证券营业部	9 254.59	7 263.90	4286	53.04	4517	1 937.65	3113		
4143	申万宏源证券有限公司南京浦口凤凰大街证券营业部	9 249.66	8 767.90	3782	65.38	4086	416.39	6495		
4144	中泰证券股份有限公司镇江谷阳路证券营业部	9 248.67	9 221.17	3646	11.09	7479	16.40	10970		
4145	中邮证券有限责任公司浙江分公司	9 245.12	8 518.96	3857	73.59	3819	652.57	5437		
4146	招商证券股份有限公司漳州胜利西路证券营业部	9 244.44	8 266.87	3935	49.39	4676	928.18	4686		

(二)二○一九年证券营业部交易排名(续)

MEMBER BRANCH RANKING BY TRADING VALUE, 2019 (Continued)

百万元人民币, RMB Mil.

名次 Rank	营业部名称 Member Branches	总交易金额 Total Value	股票 Stocks 交易金额 Value	股票 Stocks 名次 Rank	基金 Funds 交易金额 Value	基金 Funds 名次 Rank	债券 Bonds 交易金额 Value	债券 Bonds 名次 Rank	其他 Others 交易金额 Value	其他 Others 名次 Rank
4147	国信证券股份有限公司南宁东葛路证券营业部	9 239.71	8 239.16	3940	147.43	2476	853.12	4867		
4148	财通证券股份有限公司临安西苑路证券营业部	9 239.08	8 602.30	3832	106.28	3058	530.51	5907		
4149	国联证券股份有限公司无锡金融一街证券营业部	9 236.76	7 372.19	4235	109.09	3004	1 755.48	3330		
4150	中信建投证券股份有限公司合肥长江西路证券营业部	9 223.96	8 470.69	3870	71.75	3881	681.52	5340		
4151	光大证券股份公司大庆金融街证券营业部	9 207.67	7 472.51	4199	200.73	1944	1 534.42	3620		
4152	光大证券股份有限公司西宁黄河路证券营业部	9 206.86	8 771.68	3781	64.94	4104	370.24	6766		
4153	方正证券股份有限公司南宁衡阳西路证券营业部	9 203.38	7 575.51	4157	277.98	1498	1 349.90	3870		
4154	光大证券股份有限公司上海张杨路证券营业部	9 197.57	6 730.35	4470	137.78	2585	2 329.44	2754		
4155	中信建投证券股份有限公司长沙星沙证券营业部	9 195.40	8 911.88	3738	10.66	7549	272.86	7488		
4156	东北证券股份有限公司白城中兴东大路证券营业部	9 195.26	7 669.89	4135	109.27	2998	1 416.10	3756		
4157	恒泰证券股份有限公司乌海海拉南路证券营业部	9 195.03	6 548.38	4541	22.87	6204	2 623.77	2542		
4158	光大证券股份有限公司杭州飞云江路证券营业部	9 193.01	8 948.48	3723	3.14	9227	241.39	7786		
4159	华福证券有限责任公司漳浦金浦大道证券营业部	9 192.77	4 061.57	5746	4 448.14	164	683.06	5334		
4160	国盛证券有限责任公司杭州义蓬中路证券营业部	9 189.39	8 124.16	3973	30.92	5607	1 034.30	4451		
4161	华林证券股份有限公司台州广场中路证券营业部	9 187.81	8 354.76	3901	3.86	8985	829.19	4940		
4162	长城证券股份有限公司贵阳河西路证券营业部	9 185.35	7 805.98	4078	272.34	1520	1 107.03	4294		
4163	财富证券有限责任公司娄底清泉街证券营业部	9 185.00	8 071.37	3985	37.15	5255	1 076.47	4353		
4164	兴业证券股份有限公司建瓯中山路第一证券营业部	9 184.41	7 614.14	4149	155.68	2353	1 414.58	3759		
4165	国泰君安证券股份有限公司泰州鼓楼南路证券营业部	9 175.00	7 878.11	4053	30.56	5632	1 266.33	4028		
4166	国泰君安证券股份有限公司长春东北亚国际金融中心证券营业部	9 173.17	8 934.90	3731	4.47	8807	233.79	7863		
4167	财达证券股份有限公司石家庄中华北大街证券营业部	9 172.22	6 354.84	4622	16.14	6845	2 801.24	2418		
4168	财通证券股份有限公司慈溪开发大道证券营业部	9 166.52	7 909.25	4041	278.27	1497	978.99	4557		
4169	长城证券股份有限公司黄石华新路证券营业部	9 165.55	8 369.80	3895	52.65	4543	743.09	5159		
4170	方正证券股份有限公司武汉欢乐大道证券营业部	9 162.37	7 922.66	4039	41.16	5045	1 198.56	4141		
4171	中信证券(山东)有限责任公司青岛山东路证券营业部	9 158.95	8 056.00	3995	141.49	2544	961.46	4598		
4172	财通证券股份有限公司温州永中西路证券营业部	9 156.38	8 592.67	3835	2.55	9455	561.16	5780		
4173	中信建投证券股份有限公司北京西翠路证券营业部	9 153.40	8 289.01	3927	159.25	2315	705.13	5283		
4174	国元证券股份有限公司临沂八一路证券营业部	9 149.71	7 780.92	4088	12.60	7258	1 356.18	3857		
4175	广发证券股份有限公司东莞厚街证券营业部	9 148.99	7 696.32	4127	53.43	4506	1 399.24	3786		
4176	安信证券股份有限公司南京中山北路证券营业部	9 148.73	8 238.01	3941	811.57	600	99.15	9476		
4177	招商证券股份有限公司绵阳临园路证券营业部	9 145.35	7 710.64	4117	11.36	7435	1 423.36	3744		
4178	中国银河证券股份有限公司南京珠江路证券营业部	9 141.74	4 273.48	5606	3 667.93	198	1 200.33	4140		
4179	恒泰证券股份有限公司长春工农大路证券营业部	9 139.95	5 882.66	4798	20.71	6386	3 236.57	2137		
4180	中国中金财富证券有限公司宁波江东北路证券营业部	9 138.39	7 527.28	4178	14.14	7074	1 596.96	3519		
4181	信达证券股份有限公司绍兴裕民路证券营业部	9 135.84	7 497.03	4189	44.51	4888	1 594.30	3523		
4182	中国银河证券股份有限公司西宁北大街证券营业部	9 134.29	8 172.55	3962	44.04	4908	917.70	4705		
4183	申万宏源证券有限公司武汉解放大道证券营业部	9 132.89	8 017.91	4010	19.30	6509	1 095.67	4318		
4184	红塔证券股份有限公司楚雄鹿城北路证券营业部	9 125.49	8 039.16	4001	32.34	5524	1 053.99	4403		
4185	东北证券股份有限公司韶关新华南路证券营业部	9 121.89	7 139.52	4328	66.05	4062	1 916.32	3141		
4186	安信证券股份有限公司辽宁分公司	9 119.51	7 796.77	4083	77.81	3705	1 244.93	4059		
4187	东莞证券股份有限公司湖南分公司	9 111.39	7 622.15	4146	57.88	4341	1 431.37	3732		
4188	中信建投证券股份有限公司北京酒仙桥路证券营业部	9 105.95	6 904.55	4404	486.20	933	1 715.20	3375		
4189	万联证券股份有限公司成都锦城大道证券营业部	9 092.73	8 308.80	3920	10.41	7592	773.53	5081		
4190	方正证券股份有限公司岳阳华容迎宾北路证券营业部	9 086.95	8 636.52	3822	47.89	4745	402.54	6579		
4191	太平洋证券股份有限公司开远市灵泉东路证券营业部	9 083.35	7 179.33	4314	45.75	4836	1 858.28	3204		
4192	国都证券股份有限公司江苏分公司	9 082.23	7 403.88	4225	621.04	756	1 057.30	4399		
4193	中信建投证券股份有限公司乌鲁木齐南湖北路证券营业部	9 080.88	7 743.59	4107	86.72	3490	1 250.58	4051		
4194	安信证券股份有限公司济南泉城路证券营业部	9 077.85	6 177.61	4680	33.43	5462	2 866.80	2368		
4195	中信证券股份有限公司杭州火炬大道证券营业部	9 075.56	8 615.60	3826	49.42	4673	410.54	6534		
4196	长城证券股份有限公司扬州文汇东路证券营业部	9 068.00	8 463.66	3873	107.46	3031	496.87	6058		
4197	方正证券股份有限公司衢州龙游人民路证券营业部	9 067.20	8 447.02	3879	17.62	6682	602.57	5628		
4198	安信证券股份有限公司成都交子大道证券营业部	9 064.10	8 354.81	3900	31.55	5571	677.73	5355		
4199	中信证券(山东)有限责任公司潍坊金马路证券营业部	9 056.91	8 472.85	3869	58.88	4309	525.18	5927		
4200	华泰证券股份有限公司麻城融辉路证券营业部	9 053.87	8 176.08	3960	92.78	3355	785.00	5051		
4201	信达证券股份有限公司台州玉兰路证券营业部	9 050.60	8 412.74	3884	138.86	2573	499.00	6048		
4202	国泰君安证券股份有限公司荥阳国泰路证券营业部	9 046.50	8 520.30	3856	35.06	5376	491.15	6083		
4203	申万宏源证券有限公司甘肃分公司	9 031.54	8 196.37	3955	17.95	6647	817.22	4967		
4204	中信证券股份有限公司黑龙江分公司	9 028.54	7 987.12	4019	64.08	4129	977.34	4562		
4205	湘财证券股份有限公司娄底乐坪大道证券营业部	9 026.28	7 306.88	4267	75.34	3767	1 644.06	3460		
4206	华福证券有限责任公司绍兴人民西路证券营业部	9 025.83	7 502.68	4186	155.42	2356	1 367.74	3837		
4207	平安证券股份有限公司绍兴解放大道证券营业部	9 022.06	7 369.83	4238	755.02	632	897.21	4764		

(二)二○一九年证券营业部交易排名(续)

MEMBER BRANCH RANKING BY TRADING VALUE, 2019 (Continued)

百万元人民币, RMB Mil.

名次 Rank	营业部名称 Member Branches	总交易金额 Total Value	股票 Stocks 交易金额 Value	股票 Stocks 名次 Rank	基金 Funds 交易金额 Value	基金 Funds 名次 Rank	债券 Bonds 交易金额 Value	债券 Bonds 名次 Rank	其他 Others 交易金额 Value	其他 Others 名次 Rank
4208	太平洋证券股份有限公司温州车站大道证券营业部	9 017.58	7 543.17	4167	5.07	8647	1 469.34	3690		
4209	中国银河证券股份有限公司泉州南俊路证券营业部	9 017.08	7 268.66	4281	16.24	6837	1 732.18	3351		
4210	中信建投证券股份有限公司上海浦东南路证券营业部	9 015.06	7 202.50	4303	147.49	2475	1 665.07	3431		
4211	国海证券股份有限公司防城港迎宾路证券营业部	9 003.34	5 482.56	4982	2 678.46	253	842.31	4902		
4212	光大证券股份有限公司深圳龙岗区龙福路证券营业部	9 000.38	8 690.08	3805	30.20	5662	280.09	7421		
4213	山西证券股份有限公司深圳蛇口工业七路证券营业部	8 999.29	8 318.97	3917	54.39	4471	625.93	5529		
4214	开源证券股份有限公司江苏分公司	8 996.35	8 181.32	3958	7.77	8058	807.26	4992		
4215	兴业证券股份有限公司北京西大望路证券营业部	8 988.62	4 774.28	5333	1 413.07	393	2 801.27	2417		
4216	中信建投证券股份有限公司泉州丰泽街证券营业部	8 972.74	7 976.92	4020	40.34	5085	955.48	4617		
4217	浙商证券股份有限公司桐乡世纪大道证券营业部	8 959.84	6 861.34	4426	334.02	1297	1 764.47	3318		
4218	中信证券股份有限公司天津滨海新区黄海路证券营业部	8 955.76	8 191.35	3957	129.26	2691	635.15	5497		
4219	华鑫证券有限责任公司上海新闸路证券营业部	8 954.05	7 312.64	4263	1 541.63	362	99.77	9470		
4220	中泰证券股份有限公司沈阳青年大街证券营业部	8 948.73	7 879.38	4052	59.72	4287	1 009.63	4507		
4221	恒泰证券股份有限公司包头文化路证券营业部	8 942.89	7 098.92	4340	37.04	5262	1 806.93	3271		
4222	安信证券股份有限公司湖南分公司	8 939.12	4 590.34	5426	3 813.59	189	535.18	5886		
4223	国泰君安证券股份有限公司兰州福利西路证券营业部	8 934.76	6 985.61	4377	43.91	4914	1 905.25	3157		
4224	世纪证券有限责任公司赣州金钻广场证券营业部	8 928.00	6 760.60	4461	256.35	1617	1 911.05	3147		
4225	华泰证券股份有限公司武穴永宁大道证券营业部	8 927.28	7 743.78	4106	169.03	2212	1 014.47	4497		
4226	国融证券股份有限公司赤峰玉龙大街证券营业部	8 924.36	7 432.66	4212	12.84	7231	1 478.87	3679		
4227	海通证券股份有限公司揭阳普宁新河东路证券营业部	8 918.53	8 060.08	3991	249.39	1664	609.06	5595		
4228	东兴证券股份有限公司成都都江堰市迎宾路证券营业部	8 917.70	7 931.43	4036	58.75	4314	927.52	4687		
4229	中信证券股份有限公司张家港人民中路证券营业部	8 917.66	8 363.96	3899	5.59	8514	548.11	5829		
4230	湘财证券股份有限公司上海浦明路证券营业部	8 907.67	8 620.74	3824	57.37	4367	229.56	7899		
4231	爱建证券有限责任公司上海曲阳路证券营业部	8 899.55	4 339.75	5571	9.49	7747	4 550.31	1491		
4232	恒泰证券股份有限公司长春景阳大路证券营业部	8 898.47	6 109.67	4703	9.86	7676	2 778.95	2439		
4233	国泰君安证券股份有限公司襄阳长虹路证券营业部	8 893.70	6 525.87	4546	74.44	3790	2 293.39	2787		
4234	万和证券股份有限公司江西分公司	8 893.16	8 303.20	3924	1.88	9726	588.08	5692		
4235	东北证券股份有限公司上海浦东大道证券营业部	8 893.08	2 693.03	6819	73.61	3818	6 126.44	1032		
4236	广发证券股份有限公司湛江廉江市罗州大道证券营业部	8 892.10	7 480.71	4195	57.83	4342	1 353.56	3862		
4237	长城证券股份有限公司浙江分公司	8 887.72	8 743.13	3786	74.23	3796	70.36	9939		
4238	上海证券有限责任公司深圳民田路证券营业部	8 884.58	8 793.82	3771	31.32	5585	59.44	10110		
4239	中国银河证券股份有限公司青岛香港西路证券营业部	8 882.42	6 616.78	4513	10.61	7558	2 255.03	2815		
4240	兴业证券股份有限公司河北分公司	8 881.63	7 001.64	4369	41.52	5027	1 838.46	3230		
4241	西藏东方财富证券股份有限公司长沙福元西路证券营业部	8 878.02	8 287.03	3929	41.35	5037	549.63	5821		
4242	西部证券股份有限公司上海西江湾路证券营业部	8 874.22	4 108.02	5715	29.32	5725	4 736.88	1434		
4243	华安证券股份有限公司合肥高新区证券营业部	8 868.97	7 901.69	4043	41.27	5040	926.01	4690		
4244	方正证券股份有限公司永州道县红星东路证券营业部	8 866.09	8 366.77	3896	27.19	5882	472.13	6172		
4245	华西证券股份有限公司遂宁射洪证券营业部	8 859.83	7 440.50	4210	7.18	8185	1 412.15	3764		
4246	华西证券股份有限公司重庆万州高笋塘证券营业部	8 858.42	7 305.97	4268	30.94	5605	1 521.51	3633		
4247	光大证券股份有限公司济南经十路证券营业部	8 855.08	7 898.86	4045	112.85	2951	843.37	4898		
4248	华泰证券股份有限公司枝江公园路证券营业部	8 851.71	7 477.75	4196	73.21	3832	1 300.75	3968		
4249	中航证券有限公司泉州田安路证券营业部	8 845.54	7 772.23	4092	25.50	6007	1 047.80	4422		
4250	国联证券股份有限公司广州滨江东路证券营业部	8 842.99	6 707.95	4477	694.28	686	1 440.76	3723		
4251	申万宏源证券有限公司乌鲁木齐人民路证券营业部	8 830.68	7 486.93	4194	6.74	8286	1 337.01	3887		
4252	华福证券有限责任公司山东分公司	8 830.46	7 421.65	4219	303.89	1396	1 104.93	4301		
4253	万联证券股份有限公司成都分公司	8 829.52	8 581.56	3838	5.17	8621	242.79	7772		
4254	东方证券股份有限公司无锡新生路证券营业部	8 827.36	8 524.12	3855	42.33	4977	260.91	7597		
4255	国泰君安证券股份有限公司镇江长江路证券营业部	8 824.53	7 689.77	4130	98.44	3237	1 036.32	4448		
4256	国泰君安证券股份有限公司晋江长兴路证券营业部	8 822.97	7 047.20	4354	20.69	6388	1 755.08	3331		
4257	中信建投证券股份有限公司重庆开州证券营业部	8 822.90	7 924.29	4038	65.80	4073	832.81	4933		
4258	国元证券股份有限公司长沙芙蓉中路证券营业部	8 821.41	7 338.71	4253	22.35	6250	1 460.34	3701		
4259	中国银河证券股份有限公司温州车站大道证券营业部	8 815.12	7 775.14	4090	136.58	2600	903.41	4739		
4260	第一创业证券股份有限公司宁波百丈东路证券营业部	8 813.83	7 367.12	4241	32.74	5496	1 413.98	3762		
4261	南京证券股份有限公司宁波锦寓路证券营业部	8 813.75	7 717.29	4114	243.76	1687	852.71	4868		
4262	中信证券股份有限公司镇江正东路证券营业部	8 811.75	7 641.92	4139	44.90	4870	1 124.92	4258		
4263	兴业证券股份有限公司深圳深南东路证券营业部	8 810.50	8 712.03	3794	13.20	7191	85.27	9682		
4264	中天证券股份有限公司绍兴胜利东路证券营业部	8 809.06	7 746.35	4104	2.99	9285	1 059.72	4393		
4265	新时代证券股份有限公司包头少先路证券营业部	8 808.31	7 200.34	4305	27.41	5870	1 580.56	3538		
4266	中国银河证券股份有限公司南京花神大道证券营业部	8 807.77	2 218.05	7306	4 496.60	162	2 093.11	2955		
4267	华泰证券股份有限公司苏州分公司	8 806.49	7 141.32	4325	41.63	5017	1 623.54	3493		
4268	万和证券股份有限公司广州中山大道西证券营业部	8 805.69	7 042.89	4357	54.05	4484	1 708.76	3385		

(二)二○一九年证券营业部交易排名(续)

MEMBER BRANCH RANKING BY TRADING VALUE, 2019 (Continued)

百万元人民币, RMB Mil.

名次 Rank	营业部名称 Member Branches	总交易金额 Total Value	股票 Stocks 交易金额 Value	股票 Stocks 名次 Rank	基金 Funds 交易金额 Value	基金 Funds 名次 Rank	债券 Bonds 交易金额 Value	债券 Bonds 名次 Rank	其他 Others 交易金额 Value	其他 Others 名次 Rank
4269	中国中金财富证券有限公司吴江盛泽舜新中路证券营业部	8 801.93	7 996.26	4015	18.80	6552	786.87	5048		
4270	西部证券股份有限公司深圳深南大道证券营业部	8 799.87	8 331.71	3912	141.17	2547	327.00	7058		
4271	银泰证券有限责任公司沈阳十一纬路证券营业部	8 793.25	6 143.27	4692	10.92	7507	2 639.05	2534		
4272	华安证券股份有限公司杭州留和路证券营业部	8 784.59	6 993.89	4375	1 073.26	483	717.44	5249		
4273	华安证券股份有限公司长沙万家丽中路证券营业部	8 781.98	8 064.02	3987	39.72	5108	678.24	5353		
4274	中泰证券股份有限公司山西分公司	8 780.75	7 475.38	4198	101.15	3171	1 204.21	4127		
4275	中信证券股份有限公司广西分公司	8 779.81	8 060.75	3990	73.53	3821	645.53	5456		
4276	广州证券股份有限公司抚顺浑河南路证券营业部	8 778.89	6 118.76	4698	151.94	2417	2 508.19	2628		
4277	招商证券股份有限公司北京上地农大南路证券营业部	8 778.34	8 154.56	3966	47.31	4763	576.46	5728		
4278	国金证券股份有限公司内江汉安大道证券营业部	8 778.14	7 535.00	4171	27.95	5827	1 215.19	4106		
4279	中信证券股份有限公司成都人民南路证券营业部	8 776.18	7 793.71	4084	83.61	3568	898.85	4757		
4280	华泰证券股份有限公司河南分公司	8 775.46	8 303.50	3923	40.91	5058	431.05	6409		
4281	南京证券股份有限公司银川湖滨东街证券营业部	8 774.18	8 305.68	3921	63.21	4166	405.29	6558		
4282	中信证券(山东)有限责任公司青岛劲松七路证券营业部	8 767.96	8 127.31	3972	65.64	4081	575.00	5732		
4283	中信证券股份有限公司石家庄槐岭路证券营业部	8 766.59	3 692.10	5974	94.04	3323	4 980.45	1348		
4284	中信建投证券股份有限公司昆明人民东路证券营业部	8 752.99	7 341.50	4250	126.05	2733	1 285.44	3989		
4285	华融证券股份有限公司成都交子大道证券营业部	8 752.40	7 441.38	4208	9.46	7753	1 301.56	3964		
4286	国泰君安证券股份有限公司珠海景山路证券营业部	8 751.09	7 662.40	4136	35.46	5343	1 053.23	4407		
4287	联讯证券股份有限公司韶关惠民南路证券营业部	8 741.93	6 667.07	4492	49.89	4647	2 024.98	3025		
4288	华泰证券股份有限公司石首笔架山路证券营业部	8 737.10	7 563.04	4160	75.89	3756	1 098.18	4313		
4289	南京证券股份有限公司重庆较场口证券营业部	8 735.16	6 844.95	4431	30.89	5609	1 859.32	3203		
4290	长城证券股份有限公司北京滨河中路券营业部	8 733.19	7 589.21	4154	32.35	5523	1 111.63	4285		
4291	中信证券股份有限公司武汉关山大道证券营业部	8 730.79	8 066.51	3986	54.84	4457	609.44	5593		
4292	中信建投证券股份有限公司辛集迎宾路证券营业部	8 723.23	8 018.43	4009	71.75	3882	633.05	5504		
4293	东方证券股份有限公司合肥望江西路营业部	8 711.99	7 428.47	4217	39.02	5155	1 244.49	4062		
4294	山西证券股份有限公司广安广宁路证券营业部	8 711.80	7 593.63	4151	49.30	4681	1 068.87	4371		
4295	首创证券有限责任公司福州长乐路证券营业部	8 710.55	6 099.46	4707	37.64	5223	2 573.46	2585		
4296	天风证券股份有限公司绍兴杨绍线证券营业部	8 710.05	8 504.05	3862	12.03	7334	193.97	8258		
4297	国泰君安证券股份有限公司重庆南坪惠工路证券营业部	8 709.53	7 802.53	4081	20.81	6372	886.19	4790		
4298	恒泰证券股份有限公司瑞安拱瑞山路证券营业部	8 700.49	8 083.26	3983	18.58	6576	598.65	5647		
4299	信达证券股份有限公司广东分公司	8 699.72	3 734.01	5945	1.84	9741	4 963.87	1353		
4300	安信证券股份有限公司石家庄中山东路证券营业部	8 697.45	7 706.27	4121	60.85	4244	930.33	4682		
4301	东莞证券股份有限公司德清东升街证券营业部	8 696.43	7 635.22	4142	20.79	6375	1 040.42	4439		
4302	兴业证券股份有限公司厦门吕岭路证券营业部	8 694.16	7 803.89	4079	36.76	5279	853.50	4866		
4303	天风证券股份有限公司大连普兰店体育路证券营业部	8 692.76	6 826.70	4437	39.40	5130	1 826.66	3246		
4304	广发证券股份有限公司上海唐安路证券营业部	8 691.90	7 116.73	4334	165.03	2251	1 410.15	3769		
4305	国都证券股份有限公司天津永安道证券营业部	8 689.61	6 732.39	4469	121.95	2808	1 835.27	3235		
4306	中泰证券股份有限公司徐州民主南路证券营业部	8 680.83	8 018.93	4008	35.33	5357	626.57	5525		
4307	恒泰证券股份有限公司温州锦绣路证券营业部	8 678.27	8 072.09	3984	14.43	7038	591.75	5671		
4308	安信证券股份有限公司佛山南海大沥证券营业部	8 678.01	6 877.63	4419	229.11	1784	1 571.27	3559		
4309	招商证券股份有限公司荆州荆中路证券营业部	8 671.37	7 776.75	4089	153.98	2379	740.64	5165		
4310	华泰证券股份有限公司江阴青阳镇迎秀路证券营业部	8 671.36	8 576.29	3840	0.88	10266	94.20	9533		
4311	恒泰证券股份有限公司杭西溪路证券营业部	8 670.50	8 324.03	3915	58.52	4325	287.94	7359		
4312	中信证券股份有限公司杭州凤起东路证券营业部	8 670.33	7 850.26	4060	242.17	1700	577.90	5718		
4313	东吴证券股份有限公司苏州星湖街证券营业部	8 670.15	7 806.36	4077	30.13	5667	833.65	4928		
4314	财富证券有限责任公司长沙万芙路证券营业部	8 668.92	8 063.71	3989	253.97	1633	351.23	6887		
4315	西藏东方财富证券股份有限公司宁波中山西路证券营业部	8 667.24	7 430.42	4214	71.67	3885	1 165.16	4186		
4316	兴业证券股份有限公司重庆分公司	8 664.11	7 533.41	4173	72.79	3846	1 057.90	4397		
4317	华安证券股份有限公司厦门高林中路证券营业部	8 663.65	6 539.09	4544	55.51	4433	2 069.06	2976		
4318	信达证券股份有限公司天津复康路证券营业部	8 662.87	6 907.50	4403	234.91	1745	1 520.45	3634		
4319	西藏东方财富证券股份有限公司莆田荔城中大道证券营业部	8 658.07	8 331.07	3913	46.31	4804	280.69	7416		
4320	东北证券股份有限公司黑龙江分公司	8 654.14	7 203.82	4301	14.84	6998	1 435.48	3728		
4321	太平洋证券股份有限公司保山正阳北路证券营业部	8 653.02	6 729.08	4471	14.02	7098	1 909.92	3149		
4322	中原证券股份有限公司永城中原路证券营业部	8 650.22	7 942.43	4030	32.18	5538	675.60	5363		
4323	广发证券股份有限公司韶关南雄新城证券营业部	8 648.96	6 677.77	4487	30.41	5648	1 940.78	3109		
4324	申万宏源西部证券有限公司临沂金雀山路证券营业部	8 648.80	6 525.54	4547	78.07	3696	2 045.19	2998		
4325	红塔证券股份有限公司上海曲阳路证券营业部	8 644.94	3 666.17	5998	24.67	6053	4 954.09	1357		
4326	国泰君安证券股份有限公司天津友谊路证券营业部	8 643.70	7 538.98	4169	153.12	2398	951.60	4626		
4327	联储证券有限责任公司杭州富春路证券营业部	8 643.56	7 848.25	4063	7.88	8034	787.43	5047		
4328	中国银河证券股份有限公司邢台清河证券营业部	8 626.02	8 220.47	3945	33.41	5463	372.13	6753		
4329	海通证券股份有限公司抚州赣东大道证券营业部	8 625.96	7 548.67	4165	25.79	5988	1 051.50	4415		

(二)二○一九年证券营业部交易排名(续)

MEMBER BRANCH RANKING BY TRADING VALUE, 2019 (Continued)

百万元人民币, RMB Mil.

名次 Rank	营业部名称 Member Branches	总交易金额 Total Value	股票 Stocks 交易金额 Value	股票 Stocks 名次 Rank	基金 Funds 交易金额 Value	基金 Funds 名次 Rank	债券 Bonds 交易金额 Value	债券 Bonds 名次 Rank	其他 Others 交易金额 Value	其他 Others 名次 Rank
4330	大同证券有限责任公司玉溪南北大街证券营业部	8 621.06	6 211.81	4666	98.39	3238	2 310.86	2774		
4331	广发证券股份有限公司上海曹安公路证券营业部	8 621.02	6 271.22	4645	182.80	2085	2 167.00	2887		
4332	国泰君安证券股份有限公司南宁双拥路证券营业部	8 620.63	7 727.94	4111	48.51	4718	844.17	4895		
4333	财富证券有限责任公司深圳香林路证券营业部	8 617.05	7 193.16	4307	538.63	854	885.26	4794		
4334	广发证券股份有限公司佛山南海狮山证券营业部	8 613.23	6 658.79	4494	315.80	1362	1 638.64	3467		
4335	中泰证券股份有限公司上海娄山关路证券营业部	8 610.55	8 122.02	3974	3.34	9146	485.19	6120		
4336	中信建投证券股份有限公司衡阳解放西路证券营业部	8 610.05	8 050.53	3999	10.29	7609	549.24	5823		
4337	联讯证券股份有限公司佛山顺德清晖路证券营业部	8 605.68	6 523.13	4548	40.34	5084	2 042.21	3002		
4338	信达证券股份有限公司营口营港路证券营业部	8 604.08	7 938.02	4032	20.22	6436	645.84	5453		
4339	海通证券股份有限公司福清清昌大道证券营业部	8 603.60	8 063.97	3988	25.72	5994	513.91	5975		
4340	中国银河证券股份有限公司余姚阳明西路证券营业部	8 600.86	7 756.00	4100	30.85	5611	814.01	4978		
4341	招商证券股份有限公司咸阳世纪大道证券营业部	8 598.64	7 311.16	4266	33.75	5438	1 253.72	4041		
4342	西部证券股份有限公司安康兴安东路证券营业部	8 586.87	7 372.84	4234	32.19	5537	1 181.83	4166		
4343	南京证券股份有限公司银川文化东街证券营业部	8 584.39	7 870.87	4057	22.38	6249	691.14	5308		
4344	中泰证券股份有限公司济南民生大街证券营业部	8 575.14	7 528.86	4176	16.16	6843	1 030.13	4463		
4345	新时代证券股份有限公司深圳科苑路证券营业部	8 570.78	7 401.65	4226	337.89	1285	831.24	4936		
4346	华泰证券股份有限公司江阴华士镇环东路证券营业部	8 568.92	8 222.97	3944	8.81	7860	337.14	6986		
4347	财通证券股份有限公司青岛分公司	8 561.48	7 215.15	4294	33.89	5428	1 312.44	3940		
4348	中信证券(山东)有限责任公司莱芜花园北路证券营业部	8 558.22	8 211.22	3948	56.59	4399	290.41	7335		
4349	兴业证券股份有限公司长乐西洋中路证券营业部	8 557.04	7 075.48	4349	45.35	4852	1 436.22	3726		
4350	大通证券股份有限公司上海民生路证券营业部	8 554.52	5 288.60	5088	17.02	6761	3 248.90	2121		
4351	东兴证券股份有限公司厦门鹭江道证券营业部	8 550.75	7 937.11	4034	66.51	4048	547.13	5834		
4352	国海证券股份有限公司长沙韶山中路证券营业部	8 542.86	8 174.40	3961	16.49	6812	351.97	6876		
4353	广发证券股份有限公司凌海国庆路证券营业部	8 528.73	6 677.22	4489	130.78	2675	1 720.72	3364		
4354	华安证券股份有限公司济南英贤街证券营业部	8 526.85	7 809.28	4074	15.21	6956	702.36	5287		
4355	财富证券有限责任公司吉首人民北路证券营业部	8 519.09	7 749.70	4101	4.65	8763	764.74	5100		
4356	西藏东方财富证券股份有限公司临沂上海路证券营业部	8 515.25	8 205.58	3952	43.98	4913	265.69	7555		
4357	国元证券股份有限公司太原新建南路证券营业部	8 512.01	7 506.69	4185	40.52	5074	964.80	4590		
4358	万联证券股份有限公司广州珠江新城证券营业部	8 508.82	4 457.46	5500	14.59	7023	4 036.77	1710		
4359	长江证券股份有限公司成都麓山大道证券营业部	8 507.46	7 140.54	4326	58.54	4323	1 308.39	3951		
4360	长城国瑞证券有限公司厦门环城西路证券营业部	8 505.45	7 370.01	4237	29.21	5738	1 106.23	4296		
4361	国泰君安证券股份有限公司嘉兴秀洲大道证券营业部	8 504.49	7 731.46	4110	27.84	5837	745.18	5153		
4362	第一创业证券股份有限公司重庆融景中心证券营业部	8 503.48	6 402.45	4609	57.73	4348	2 043.31	3000		
4363	中信证券股份有限公司苏州吴江文苑路证券营业部	8 500.67	7 819.79	4071	5.75	8486	675.12	5365		
4364	中泰证券股份有限公司济南会展西路证券营业部	8 498.15	7 569.60	4158	25.37	6013	903.18	4741		
4365	广发证券股份有限公司大冶新冶大道证券营业部	8 497.83	6 827.80	4436	31.75	5559	1 638.28	3469		
4366	安信证券股份有限公司东莞常平大道证券营业部	8 489.55	7 702.51	4123	39.11	5146	747.94	5144		
4367	华西证券股份有限公司台州广场南路证券营业部	8 475.28	7 803.59	4080	200.99	1942	470.70	6181		
4368	华福证券有限责任公司上海东方路证券营业部	8 475.22	8 279.58	3933	3.11	9239	192.53	8276		
4369	中国银河证券股份有限公司昆明民航路证券营业部	8 473.64	7 379.88	4232	52.88	4527	1 040.88	4436		
4370	国泰君安证券股份有限公司雅安朝阳街证券营业部	8 466.06	6 951.87	4390	231.28	1768	1 282.92	3994		
4371	中信建投证券股份有限公司长沙金星中路证券营业部	8 462.45	7 808.24	4075	51.12	4593	603.09	5626		
4372	国盛证券有限责任公司宁波天童南路证券营业部	8 461.48	7 440.50	4209	76.46	3738	944.52	4646		
4373	恒泰证券股份有限公司长春东南湖大路证券营业部	8 461.26	6 109.18	4704	21.59	6302	2 330.49	2753		
4374	英大证券有限责任公司北京朝阳证券营业部	8 457.33	6 587.72	4532	52.95	4523	1 816.66	3261		
4375	西南证券股份有限公司重庆万州高笋塘证券营业部	8 456.57	7 316.04	4262	118.23	2858	1 022.30	4479		
4376	国泰君安证券股份有限公司潍坊东风东街证券营业部	8 456.51	6 886.10	4414	194.39	1987	1 376.01	3820		
4377	民生证券股份有限公司济南千佛山路证券营业部	8 452.09	7 431.06	4213	29.06	5748	991.98	4531		
4378	国泰君安证券股份有限公司成都建设路第二证券营业部	8 451.91	7 349.17	4247	177.82	2138	924.91	4694		
4379	国融证券股份有限公司湖南分公司	8 448.83	7 513.42	4184	109.83	2989	825.58	4945		
4380	上海证券有限责任公司北京和平里北街证券营业部	8 445.28	6 738.18	4466	97.63	3249	1 609.47	3506		
4381	联讯证券股份有限公司成都人民南路证券营业部	8 444.31	6 604.85	4519	122.04	2805	1 717.41	3370		
4382	东吴证券股份有限公司嘉善体育南路证券营业部	8 442.76	7 712.48	4116	65.91	4068	664.37	5394		
4383	国泰君安证券股份有限公司苏州苏州大道东证券营业部	8 442.74	7 329.38	4256	144.67	2506	968.69	4582		
4384	财达证券股份有限公司沧州解放中路证券营业部	8 434.80	7 293.00	4275	13.89	7119	1 127.91	4250		
4385	东海证券股份有限公司南京洪武北路证券营业部	8 431.84	7 639.06	4141	26.33	5955	766.46	5094		
4386	中国银河证券股份有限公司江阴虹桥北路证券营业部	8 431.53	7 670.77	4134	25.27	6021	735.49	5182		
4387	中国银河证券股份有限公司福州白马路证券营业部	8 431.08	5 981.78	4755	1 253.89	431	1 195.40	4144		
4388	中信证券股份有限公司三明新市北路证券营业部	8 427.97	7 294.38	4274	78.33	3692	1 055.27	4401		
4389	光大证券股份有限公司遵义民主路证券营业部	8 426.96	7 289.16	4276	24.92	6033	1 112.88	4281		
4390	南京证券股份有限公司南通姚港路证券营业部	8 424.47	6 779.20	4452	103.38	3123	1 541.90	3608		

(二)二○一九年证券营业部交易排名(续)

MEMBER BRANCH RANKING BY TRADING VALUE, 2019 (Continued)

百万元人民币, RMB Mil.

名次 Rank	营业部名称 Member Branches	总交易金额 Total Value	股票 Stocks 交易金额 Value	股票 Stocks 名次 Rank	基金 Funds 交易金额 Value	基金 Funds 名次 Rank	债券 Bonds 交易金额 Value	债券 Bonds 名次 Rank	其他 Others 交易金额 Value	其他 Others 名次 Rank
4391	渤海证券股份有限公司天津开华道证券营业部	8 418.65	6 980.87	4380	76.15	3744	1 361.63	3847		
4392	华安证券股份有限公司庐江牌楼中路证券营业部	8 413.65	7 845.14	4064	134.95	2617	433.56	6399		
4393	华龙证券股份有限公司兰州定西南路证券营业部	8 412.94	6 747.52	4464	16.27	6833	1 649.15	3455		
4394	中国银河证券股份有限公司呼和浩特大学西街证券营业部	8 403.62	6 703.33	4478	74.16	3800	1 626.13	3486		
4395	方正证券股份有限公司怀化迎丰路证券营业部	8 399.47	7 366.89	4242	20.43	6406	1 012.14	4502		
4396	华鑫证券有限责任公司山东分公司	8 392.21	7 906.12	4042	27.94	5830	458.15	6258		
4397	海通证券股份有限公司上海浦东新区成山路证券营业部	8 392.19	7 326.80	4257	69.76	3940	995.63	4527		
4398	第一创业证券股份有限公司郑州农业东路证券营业部	8 385.42	7 084.60	4345	20.49	6401	1 280.33	3997		
4399	国元证券股份有限公司马鞍山华飞路证券营业部	8 377.14	6 749.54	4463	27.03	5891	1 600.57	3513		
4400	华福证券有限责任公司西南分公司	8 372.09	6 069.92	4714	199.04	1962	2 103.13	2946		
4401	华泰证券股份有限公司南京高淳宝塔路证券营业部	8 362.23	6 869.02	4421	67.36	4024	1 425.85	3738		
4402	中泰证券股份有限公司漳州延安北路证券营业部	8 354.61	7 268.58	4282	15.94	6871	1 070.10	4366		
4403	招商证券股份有限公司深圳红荔西路证券营业部	8 348.41	6 592.66	4530	35.82	5328	1 719.94	3365		
4404	海通证券股份有限公司舟山环城西路证券营业部	8 348.26	7 801.20	4082	73.55	3820	473.51	6168		
4405	国元证券股份有限公司太和人民路证券营业部	8 345.18	7 213.41	4296	29.83	5690	1 101.95	4304		
4406	招商证券股份有限公司乐清旭阳路证券营业部	8 343.13	8 037.40	4002	12.95	7220	292.78	7306		
4407	中泰证券股份有限公司胶州福州南路证券营业部	8 342.27	7 436.07	4211	64.52	4115	841.68	4904		
4408	东北证券股份有限公司敦化证券营业部	8 335.69	6 119.92	4696	83.83	3560	2 131.93	2920		
4409	安信证券股份有限公司三门峡六峰路证券营业部	8 335.31	7 717.94	4113	222.85	1825	394.52	6618		
4410	上海证券有限责任公司杭州解放路证券营业部	8 325.87	7 311.69	4265	48.84	4701	965.34	4588		
4411	中信证券股份有限公司天津大沽北路证券营业部	8 320.07	7 406.88	4223	237.12	1732	676.08	5360		
4412	华宝证券有限责任公司北京建外大街证券营业部	8 317.75	5 058.36	5218	117.28	2875	3 142.11	2197		
4413	中国中金财富证券有限公司天津武清雍阳西道证券营业部	8 314.35	6 697.11	4479	1 085.04	477	532.19	5896		
4414	华融证券股份有限公司南昌绿茵路证券营业部	8 314.21	7 203.46	4302	71.29	3897	1 039.46	4443		
4415	广发证券股份有限公司晋江长兴路证券营业部	8 299.05	5 687.39	4866	9.56	7732	2 602.10	2565		
4416	申万宏源西部证券有限公司云南分公司	8 297.78	7 007.17	4367	16.50	6811	1 274.11	4013		
4417	金元证券股份有限公司辽宁分公司	8 294.10	6 035.74	4729	33.55	5451	2 224.81	2840		
4418	兴业证券股份有限公司南昌青山南路证券营业部	8 293.20	6 377.15	4617	94.80	3305	1 821.24	3256		
4419	华福证券有限责任公司江苏分公司	8 292.48	6 839.55	4433	591.66	784	861.27	4849		
4420	中银国际证券股份有限公司上海裕民南路证券营业部	8 291.05	7 320.95	4259	640.19	733	329.92	7035		
4421	大通证券股份有限公司大连车家村证券营业部	8 290.50	6 950.66	4391	24.14	6106	1 315.70	3935		
4422	华福证券有限责任公司漳平和平中路证券营业部	8 289.57	4 898.89	5290	2 296.71	285	1 093.97	4321		
4423	国信证券股份有限公司温州黎明东路证券营业部	8 287.14	7 714.76	4115	160.53	2299	411.86	6518		
4424	方正证券股份有限公司沈阳长白北路证券营业部	8 285.36	6 610.61	4516	37.24	5249	1 637.51	3471		
4425	华安证券股份有限公司北京中关村大街证券营业部	8 282.61	7 707.51	4119	108.92	3006	466.18	6209		
4426	中泰证券股份有限公司上海陆家嘴浦电路证券营业部	8 282.48	6 690.93	4482	41.57	5021	1 549.98	3595		
4427	方正证券股份有限公司通化建设大街证券营业部	8 281.78	6 360.00	4621	17.25	6728	1 904.52	3160		
4428	银泰证券有限责任公司绍兴胜利东路证券营业部	8 280.59	7 395.33	4228	12.37	7285	872.89	4825		
4429	国元证券股份有限公司嘉兴竹园路证券营业部	8 270.73	7 910.00	4040	35.44	5346	325.29	7075		
4430	华创证券有限责任公司都匀广惠路证券营业部	8 268.43	7 584.59	4155	27.78	5843	656.05	5423		
4431	海通证券股份有限公司嘉峪关新华中路证券营业部	8 268.15	7 486.95	4193	14.67	7011	766.53	5093		
4432	湘财证券股份有限公司温州车站大道证券营业部	8 267.16	7 874.46	4056	48.08	4740	344.61	6927		
4433	申万宏源西部证券有限公司南京汉中路证券营业部	8 263.88	7 489.21	4191	46.56	4794	728.11	5213		
4434	华安证券股份有限公司阜阳文峰路证券营业部	8 263.26	7 718.41	4112	3.31	9151	541.54	5861		
4435	川财证券有限责任公司射洪沱牌大道证券营业部	8 259.89	6 902.44	4406	6.96	8233	1 350.48	3869		
4436	申万宏源证券有限公司上海普陀区金沙江路证券营业部	8 259.56	5 125.17	5189	233.62	1752	2 900.77	2344		
4437	太平洋证券股份有限公司北京建国门内大街证券营业部	8 258.38	4 399.64	5535	36.07	5315	3 822.67	1810		
4438	光大证券股份有限公司上海金山区卫清西路证券营业部	8 253.85	7 268.55	4283	250.58	1654	734.73	5183		
4439	中泰证券股份有限公司广州华穗路证券营业部	8 251.81	7 550.56	4164	86.42	3498	614.83	5578		
4440	国融证券股份有限公司武汉珞瑜路证券营业部	8 248.68	5 662.33	4881	0.22	10837	2 586.13	2578		
4441	方正证券股份有限公司济南顺河东街证券营业部	8 246.65	6 819.47	4439	351.03	1252	1 076.15	4354		
4442	信达证券股份有限公司锦州宜昌路证券营业部	8 240.24	5 982.57	4754	35.42	5348	2 222.25	2843		
4443	华鑫证券有限责任公司天津平安街证券营业部	8 239.47	7 094.82	4341	58.53	4324	1 086.12	4337		
4444	东海证券股份有限公司洛阳展览路证券营业部	8 237.30	7 133.61	4329	50.14	4634	1 053.55	4405		
4445	兴业证券股份有限公司武汉公正路证券营业部	8 236.23	6 896.71	4410	77.48	3715	1 262.04	4036		
4446	广发证券股份有限公司上海浦东南路证券营业部	8 235.49	6 599.67	4524	136.56	2601	1 499.26	3656		
4447	国泰君安证券股份有限公司常德人民路证券营业部	8 234.17	6 426.40	4596	23.91	6119	1 783.86	3297		
4448	中国中金财富证券有限公司天津宝坻钰华街证券营业部	8 228.45	7 590.74	4152	9.70	7715	628.01	5519		
4449	大通证券股份有限公司北京建国路证券营业部	8 226.86	7 265.98	4285	7.08	8209	953.80	4623		
4450	中国中金财富证券有限公司北京丽泽路证券营业部	8 219.56	7 221.36	4292	71.67	3884	926.53	4688		
4451	中信证券股份有限公司武汉东吴大道证券营业部	8 217.29	7 369.49	4239	68.51	3986	779.29	5067		

(二)二○一九年证券营业部交易排名(续)

MEMBER BRANCH RANKING BY TRADING VALUE, 2019 (Continued)

百万元人民币, RMB Mil.

名次 Rank	营业部名称 Member Branches	总交易金额 Total Value	股票 Stocks 交易金额 Value	股票 Stocks 名次 Rank	基金 Funds 交易金额 Value	基金 Funds 名次 Rank	债券 Bonds 交易金额 Value	债券 Bonds 名次 Rank	其他 Others 交易金额 Value	其他 Others 名次 Rank
4452	开源证券股份有限公司商洛民主路证券营业部	8 215.99	6 846.17	4430	18.50	6586	1 351.32	3867		
4453	兴业证券股份有限公司青岛分公司	8 210.97	6 189.31	4675	92.84	3354	1 928.82	3121		
4454	华龙证券股份有限公司平凉西大街证券营业部	8 208.20	6 642.03	4500	27.55	5861	1 538.62	3614		
4455	招商证券股份有限公司鞍山新华街证券营业部	8 202.78	5 816.23	4827	52.01	4560	2 334.54	2748		
4456	广州证券股份有限公司深圳福华路证券营业部	8 199.61	6 858.98	4427	684.84	697	655.80	5427		
4457	西南证券股份有限公司重庆荣昌证券营业部	8 197.03	7 354.92	4246	53.50	4501	788.61	5045		
4458	银泰证券有限责任公司成都顺城大街证券营业部	8 192.56	6 991.20	4376	15.86	6879	1 185.50	4157		
4459	中国银河证券股份有限公司娄底乐坪大道证券营业部	8 192.03	7 417.47	4220	22.22	6257	752.34	5131		
4460	中信证券股份有限公司上海南京西路证券营业部	8 189.43	7 396.72	4227	116.46	2887	676.25	5359		
4461	湘财证券股份有限公司西安沣惠南路证券营业部	8 188.74	6 066.28	4717	44.14	4903	2 078.32	2964		
4462	国元证券股份有限公司杭州麦道大厦证券营业部	8 188.50	7 681.45	4133	16.09	6852	490.96	6085		
4463	方正证券股份有限公司安徽分公司	8 187.69	7 557.41	4162	25.37	6014	604.91	5616		
4464	光大证券股份有限公司曲靖翠峰西路证券营业部	8 182.21	7 452.90	4206	52.74	4536	676.57	5358		
4465	东方证券股份有限公司上海青浦区公园东路证券营业部	8 179.77	6 861.81	4425	77.49	3714	1 240.48	4070		
4466	方正证券股份有限公司长沙枫林三路证券营业部	8 172.96	7 828.49	4068	17.94	6648	326.53	7062		
4467	安信证券股份有限公司玉林广场西路证券营业部	8 172.68	6 540.60	4543	70.39	3927	1 561.69	3578		
4468	安信证券股份有限公司江苏分公司	8 171.22	6 777.65	4454	154.76	2366	1 238.81	4074		
4469	联讯证券股份有限公司梅州彬芳大道证券营业部	8 171.20	6 815.82	4440	3.87	8984	1 351.51	3866		
4470	德邦证券股份有限公司沈阳建设东路证券营业部	8 169.04	5 627.39	4901	26.69	5930	2 514.95	2624		
4471	广发证券股份有限公司湛江遂溪证券营业部	8 162.04	6 075.31	4711	74.24	3795	2 012.49	3038		
4472	东海证券股份有限公司福州营迹路证券营业部	8 157.62	6 455.45	4579	404.57	1099	1 297.60	3975		
4473	渤海证券股份有限公司广州天河东路证券营业部	8 155.63	7 071.39	4350	21.09	6342	1 063.15	4387		
4474	国信证券股份有限公司深圳松岗证券营业部	8 149.61	7 514.86	4183	23.72	6135	611.03	5589		
4475	华西证券股份有限公司什邡鍌华山路证券营业部	8 148.82	5 997.38	4740	20.78	6378	2 130.66	2921		
4476	海通证券股份有限公司哈尔滨通江街证券营业部	8 146.73	6 400.03	4610	69.41	3953	1 677.29	3415		
4477	国泰君安证券股份有限公司鞍山新华街证券营业部	8 145.11	5 830.97	4821	172.09	2189	2 142.05	2913		
4478	方正证券股份有限公司郑州瑞达路证券营业部	8 137.70	5 607.84	4909	515.96	883	2 013.90	3032		
4479	中国中金财富证券有限公司天津蓟州区兴华大街证券营业部	8 135.68	7 108.76	4335	61.24	4236	965.68	4586		
4480	华融证券股份有限公司株洲庐山路证券营业部	8 135.21	7 536.62	4170	20.23	6435	578.36	5715		
4481	东吴证券股份有限公司上海奉贤环城东路证券营业部	8 134.26	7 164.07	4318	48.69	4711	921.50	4701		
4482	长城国瑞证券有限公司成都蜀汉路证券营业部	8 133.17	6 244.17	4653	3.32	9149	1 885.68	3178		
4483	南京证券股份有限公司银川新华东街证券营业部	8 132.21	7 151.89	4321	10.64	7553	969.68	4581		
4484	华鑫证券有限责任公司北京分公司	8 125.31	6 201.74	4671	29.37	5718	1 894.20	3171		
4485	浙商证券股份有限公司厦门分公司	8 122.96	7 489.54	4190	120.63	2824	512.79	5980		
4486	万和证券股份有限公司深圳深南大道证券营业部	8 122.70	7 632.25	4144	26.74	5926	463.71	6221		
4487	浙商证券股份有限公司慈溪三北西大街证券营业部	8 115.98	7 312.47	4264	59.58	4292	743.93	5156		
4488	国信证券股份有限公司揭阳揭东证券营业部	8 112.94	7 008.26	4366	76.08	3749	1 028.59	4468		
4489	西部证券股份有限公司上海漕东支路证券营业部	8 109.09	4 373.03	5546	25.93	5981	3 710.13	1873		
4490	大同证券有限责任公司吕梁八一街证券营业部	8 106.69	3 337.04	6267	2.26	9561	4 767.38	1421		
4491	世纪证券有限责任公司景德镇新厂林萌路证券营业部	8 097.87	5 836.10	4820	9.32	7778	2 252.45	2818		
4492	国联证券股份有限公司苏州解放西路证券营业部	8 094.33	6 124.62	4695	297.87	1419	1 671.84	3423		
4493	西南证券股份有限公司山西分公司	8 090.94	6 974.59	4384	38.29	5189	1 078.06	4347		
4494	国海证券股份有限公司浙江分公司	8 088.77	6 407.10	4605	160.11	2304	1 521.57	3632		
4495	东吴证券股份有限公司长沙人民中路证券营业部	8 084.23	6 776.27	4456	166.14	2237	1 141.83	4227		
4496	民生证券股份有限公司北京顺义府前东街证券营业部	8 079.43	6 789.70	4447	21.54	6306	1 268.19	4022		
4497	方正证券股份有限公司郴州永兴大桥路证券营业部	8 076.86	7 816.43	4073	15.28	6949	245.15	7753		
4498	中信建投证券股份有限公司北京时代花园南路证券营业部	8 074.07	6 771.98	4457	305.37	1393	996.72	4522		
4499	海通证券股份有限公司上海嘉定区福海路证券营业部	8 061.75	6 792.86	4446	106.07	3061	1 162.82	4191		
4500	中国国际金融股份有限公司南京汉中路证券营业部	8 061.30	6 226.93	4658	70.80	3910	1 763.56	3319		
4501	开源证券股份有限公司汉中劳动西路证券营业部	8 058.92	6 271.55	4643	632.97	745	1 154.40	4206		
4502	方正证券股份有限公司仙居穿城北路证券营业部	8 056.77	7 709.77	4118	61.51	4224	285.48	7383		
4503	民生证券股份有限公司安阳永明路证券营业部	8 054.69	6 737.65	4467	64.53	4114	1 252.51	4048		
4504	华鑫证券有限责任公司郑州商务外环路证券营业部	8 054.16	6 811.33	4442	177.46	2142	1 065.36	4382		
4505	民生证券股份有限公司深圳福华路证券营业部	8 051.67	8 003.19	4014	1.20	10072	47.27	10354		
4506	中天证券股份有限公司沈阳小西路证券营业部	8 049.33	4 636.60	5401	30.69	5625	3 382.05	2042		
4507	申万宏源证券有限公司南昌县澄湖北大道证券营业部	8 040.31	7 688.86	4131	17.73	6669	333.72	7008		
4508	九州证券股份有限公司湖南分公司	8 039.97	7 126.01	4331	31.24	5588	882.72	4799		
4509	西藏东方财富证券股份有限公司泉州田安路证券营业部	8 039.82	7 404.15	4224	60.22	4264	575.45	5731		
4510	华林证券股份有限公司杭州文三西路证券营业部	8 039.31	7 470.64	4201	2.17	9599	566.50	5760		
4511	中信建投证券股份有限公司北京通州通朝大街证券营业部	8 039.20	7 430.11	4215	94.58	3310	514.51	5971		
4512	新时代证券股份有限公司三门峡崤山路证券营业部	8 038.56	6 889.24	4413	29.40	5716	1 119.93	4269		

(二)二○一九年证券营业部交易排名(续)

MEMBER BRANCH RANKING BY TRADING VALUE, 2019 (Continued)

百万元人民币, RMB Mil.

名次 Rank	营业部名称 Member Branches	总交易金额 Total Value	股票 Stocks 交易金额 Value	股票 Stocks 名次 Rank	基金 Funds 交易金额 Value	基金 Funds 名次 Rank	债券 Bonds 交易金额 Value	债券 Bonds 名次 Rank	其他 Others 交易金额 Value	其他 Others 名次 Rank
4513	方正证券股份有限公司福州湖东路证券营业部	8 034.67	6 890.94	4412	38.37	5179	1 105.36	4299		
4514	华福证券有限责任公司北京分公司	8 034.14	6 636.77	4502	72.90	3842	1 324.46	3916		
4515	招商证券股份有限公司南昌火炬大街证券营业部	8 028.40	7 194.47	4306	19.16	6521	814.77	4976		
4516	联储证券有限责任公司成都双成三路证券营业部	8 025.22	7 255.68	4287	261.74	1584	507.80	6006		
4517	财富证券有限责任公司怀化平安路证券营业部	8 021.86	7 191.71	4310	40.36	5083	789.79	5041		
4518	渤海证券股份有限公司北京慧忠里证券营业部	8 021.72	6 769.93	4458	47.70	4754	1 204.09	4128		
4519	中泰证券股份有限公司昌邑北海路证券营业部	8 019.82	7 562.05	4161	21.89	6283	435.88	6381		
4520	中信证券股份有限公司厦门鹭江道证券营业部	8 019.75	7 340.68	4251	220.76	1835	458.31	6255		
4521	光大证券股份有限公司北京丽泽路证券营业部	8 015.81	6 900.58	4408	55.19	4448	1 060.05	4392		
4522	财达证券股份有限公司唐山丰南青年路证券营业部	8 010.21	6 629.23	4508	33.62	5447	1 347.36	3872		
4523	申万宏源证券有限公司茂名油城六路证券营业部	8 007.10	6 386.58	4612	77.91	3702	1 542.61	3604		
4524	金元证券股份有限公司深圳海德三道证券营业部	8 005.87	6 468.67	4568	43.47	4931	1 493.73	3663		
4525	东吴证券股份有限公司张家港锦丰镇证券营业部	8 001.04	6 315.87	4633	10.45	7586	1 674.71	3419		
4526	中信证券股份有限公司景德镇广场南路证券营业部	8 000.96	6 820.03	4438	374.70	1185	806.23	4994		
4527	兴业证券股份有限公司内蒙古分公司	8 000.59	6 965.26	4387	56.77	4391	978.56	4558		
4528	财达证券股份有限公司石家庄广安大街证券营业部	7 998.07	5 935.28	4775	24.28	6091	2 038.51	3008		
4529	安信证券股份有限公司江门建设二路证券营业部	7 980.44	6 468.25	4569	29.88	5688	1 482.31	3675		
4530	第一创业证券股份有限公司天津奥城证券营业部	7 978.25	5 383.52	5033	44.71	4877	2 550.03	2596		
4531	恒泰证券股份有限公司上海河南南路证券营业部	7 974.34	6 976.54	4382	36.90	5268	960.89	4599		
4532	中国中金财富证券有限公司天津滨海新区新开中路证券营业部	7 965.55	6 984.05	4378	46.07	4819	935.43	4668		
4533	海通证券股份有限公司大理榆华路证券营业部	7 965.53	7 501.98	4188	40.06	5096	423.50	6449		
4534	中泰证券股份有限公司费县建设西路证券营业部	7 963.40	7 230.26	4290	15.70	6899	717.44	5248		
4535	五矿证券有限公司揭阳临江南路证券营业部	7 962.76	6 464.89	4571	38.54	5173	1 459.33	3703		
4536	中国银河证券股份有限公司梅州沿江西路证券营业部	7 962.61	4 412.97	5527	7.95	8019	3 541.69	1953		
4537	网信证券有限责任公司沈阳西顺城街证券营业部	7 959.50	3 619.94	6031	15.12	6969	4 324.44	1573		
4538	天风证券股份有限公司宁波分公司	7 959.22	5 307.01	5074	15.69	6901	2 636.52	2536		
4539	长江证券股份有限公司泉州宝洲路证券营业部	7 957.66	6 977.14	4381	39.84	5104	940.67	4657		
4540	华融证券股份有限公司常德武陵大道证券营业部	7 956.42	7 044.74	4355	14.41	7042	897.26	4762		
4541	上海证券有限责任公司金山卫清西路证券营业部	7 952.85	6 117.47	4699	23.52	6155	1 811.85	3268		
4542	财通证券股份有限公司衢州县西街证券营业部	7 952.42	7 090.73	4343	26.83	5916	834.86	4923		
4543	长江证券股份有限公司松滋乐乡大道证券营业部	7 945.44	7 149.93	4322	30.49	5640	765.02	5098		
4544	海通证券股份有限公司齐齐哈尔安顺路证券营业部	7 944.31	6 316.27	4631	10.86	7520	1 617.19	3500		
4545	中银国际证券股份有限公司南宁金湖路证券营业部	7 931.11	7 189.11	4311	45.93	4830	696.07	5294		
4546	申万宏源证券有限公司河北分公司	7 930.10	5 949.59	4770	52.26	4554	1 928.25	3122		
4547	华鑫证券有限责任公司沈阳滂江街证券营业部	7 927.87	3 691.19	5976	37.89	5206	4 198.79	1629		
4548	东方证券股份有限公司苏州西环路证券营业部	7 925.60	5 822.68	4823	107.05	3044	1 995.87	3056		
4549	华融证券股份有限公司乌鲁木齐石化总厂证券营业部	7 922.97	5 543.98	4951	19.26	6512	2 359.73	2729		
4550	中山证券有限责任公司杭州新塘路证券营业部	7 918.13	6 568.34	4537	17.03	6759	1 332.76	3898		
4551	联储证券有限责任公司厦门东港北路证券营业部	7 916.24	5 910.65	4787	80.14	3650	1 925.45	3128		
4552	财富证券有限责任公司北京德胜门外大街证券营业部	7 913.39	7 173.20	4316	18.39	6604	721.80	5237		
4553	安信证券股份有限公司茂名化州证券营业部	7 911.32	6 647.91	4497	14.55	7027	1 248.87	4052		
4554	国都证券股份有限公司北京九棵树街证券营业部	7 910.05	6 765.58	4459	67.22	4029	1 077.24	4348		
4555	光大证券股份有限公司温州市府路证券营业部	7 909.52	7 377.95	4233	115.24	2905	416.34	6496		
4556	财达证券股份有限公司唐山遵化文化北路证券营业部	7 907.21	6 499.54	4557	68.25	3995	1 339.42	3882		
4557	华融证券股份有限公司重庆天星桥正街证券营业部	7 905.97	6 422.52	4599	88.43	3456	1 395.02	3793		
4558	第一创业证券股份有限公司上海分公司	7 901.16	3 864.42	5864	65.93	4067	3 970.81	1732		
4559	海通证券股份有限公司镇江中山西路证券营业部	7 896.78	7 054.83	4352	35.59	5338	806.36	4993		
4560	招商证券股份有限公司兰州庆阳路证券营业部	7 888.18	6 783.21	4451	44.51	4887	1 060.46	4390		
4561	南京证券股份有限公司吴江松陵镇笠泽路证券营业部	7 884.51	6 618.18	4511	4.89	8692	1 261.44	4038		
4562	恒泰证券股份有限公司长春西安大路证券营业部	7 884.30	5 918.05	4784	5.45	8552	1 960.80	3092		
4563	新时代证券股份有限公司广州林和西路证券营业部	7 880.42	3 496.53	6132	14.11	7080	4 369.77	1558		
4564	民生证券股份有限公司杭州五星路证券营业部	7 877.65	6 965.53	4386	13.13	7201	898.99	4755		
4565	华金证券股份有限公司上海怒江北路证券营业部	7 875.95	4 565.99	5437	7.26	8165	3 302.69	2091		
4566	浙商证券股份有限公司绍兴钱清文化路证券营业部	7 875.79	5 864.78	4805	1 331.56	408	679.45	5351		
4567	光大证券股份有限公司长沙人民中路证券营业部	7 865.88	7 160.82	4319	18.47	6590	686.59	5321		
4568	中泰证券股份有限公司曲阜大同路证券营业部	7 865.31	7 148.01	4323	20.14	6444	697.16	5292		
4569	中信建投证券股份有限公司台州市府大道证券营业部	7 864.99	6 884.26	4415	15.90	6875	964.83	4589		
4570	安信证券股份有限公司东莞塘厦润塘东街证券营业部	7 860.47	7 544.74	4166	18.09	6633	297.64	7263		
4571	中信证券(山东)有限责任公司潍坊鸢飞路证券营业部	7 857.67	7 364.75	4244	68.70	3982	424.22	6444		
4572	华泰证券股份有限公司宜兴解放东路证券营业部	7 857.31	6 522.61	4550	70.50	3923	1 264.20	4033		
4573	华鑫证券有限责任公司苏州总官堂路证券营业部	7 855.41	7 048.48	4353	43.87	4917	763.07	5105		

(二)二○一九年证券营业部交易排名(续)

MEMBER BRANCH RANKING BY TRADING VALUE, 2019 (Continued)

百万元人民币, RMB Mil.

名次 Rank	营业部名称 Member Branches	总交易金额 Total Value	股票 Stocks 交易金额 Value	股票 Stocks 名次 Rank	基金 Funds 交易金额 Value	基金 Funds 名次 Rank	债券 Bonds 交易金额 Value	债券 Bonds 名次 Rank	其他 Others 交易金额 Value	其他 Others 名次 Rank
4574	安信证券股份有限公司韶关曲江文化路证券营业部	7 852.53	6 204.27	4670	9.77	7692	1 638.48	3468		
4575	华福证券有限责任公司龙岩龙腾路证券营业部	7 850.75	3 751.42	5932	3 166.04	224	933.30	4673		
4576	万联证券股份有限公司辽宁分公司	7 849.14	4 747.80	5358	289.36	1452	2 811.97	2409		
4577	申万宏源证券有限公司沈阳白山路证券营业部	7 846.27	6 110.36	4702	54.96	4450	1 680.96	3411		
4578	华融证券股份有限公司沈阳北站路证券营业部	7 844.30	5 973.06	4759	22.23	6255	1 849.01	3217		
4579	中信证券股份有限公司上饶信阳路证券营业部	7 838.73	6 943.96	4393	297.18	1422	597.59	5651		
4580	东海证券股份有限公司天津友谊路证券营业部	7 836.11	5 576.38	4932	47.68	4755	2 212.06	2852		
4581	中泰证券股份有限公司珠海情侣中路证券营业部	7 835.03	6 604.27	4520	28.62	5785	1 202.14	4133		
4582	开源证券股份有限公司咸阳分公司	7 826.95	6 399.14	4611	6.66	8302	1 421.15	3747		
4583	安信证券股份有限公司芜湖北京中路证券营业部	7 826.63	5 969.10	4763	108.91	3007	1 748.61	3340		
4584	大同证券有限责任公司徐州解放北路证券营业部	7 825.51	5 828.29	4822	52.09	4559	1 945.13	3105		
4585	海通证券股份有限公司扬州宝应苏中南路证券营业部	7 824.58	6 938.81	4395	33.46	5459	852.31	4871		
4586	中泰证券股份有限公司北京新源南路证券营业部	7 822.02	6 677.77	4488	17.45	6699	1 126.81	4251		
4587	财富证券有限责任公司永州湘永路证券营业部	7 813.05	6 999.96	4371	13.81	7128	799.27	5012		
4588	申万宏源西部证券有限公司烟台南大街证券营业部	7 810.73	5 489.32	4976	173.70	2172	2 147.72	2903		
4589	万联证券股份有限公司内江隆昌跃进街证券营业部	7 806.37	5 959.79	4768	32.21	5534	1 814.38	3263		
4590	第一创业证券股份有限公司南京营苑北路证券营业部	7 803.07	6 761.77	4460	70.53	3919	970.77	4580		
4591	光大证券股份有限公司烟台锦华街证券营业部	7 797.45	6 866.98	4422	33.53	5453	896.93	4766		
4592	万和证券股份有限公司海口南沙中路证券营业部	7 797.27	7 104.74	4337	6.64	8308	685.89	5326		
4593	方正证券股份有限公司浏阳金沙路证券营业部	7 797.19	7 589.26	4153	22.10	6268	185.83	8345		
4594	海通证券股份有限公司合肥翡翠路证券营业部	7 794.01	6 650.75	4495	240.04	1712	903.22	4740		
4595	信达证券股份有限公司石家庄富强大街证券营业部	7 789.48	5 350.10	5049	158.65	2323	2 280.74	2798		
4596	国联证券股份有限公司盐城解放南路证券营业部	7 781.63	6 244.37	4651	49.72	4658	1 487.54	3667		
4597	安信证券股份有限公司茂名电白证券营业部	7 781.48	6 353.40	4623	189.95	2028	1 238.12	4075		
4598	长城国瑞证券有限公司福州营迹路证券营业部	7 779.35	7 125.46	4332	36.39	5300	617.50	5571		
4599	中国银河证券股份有限公司桐庐迎春南路证券营业部	7 776.31	7 079.46	4347	15.62	6906	681.23	5341		
4600	浙商证券股份有限公司温州六虹桥路证券营业部	7 775.13	7 222.32	4291	13.22	7189	539.59	5870		
4601	中泰证券股份有限公司深圳后海大道证券营业部	7 768.53	7 731.64	4109	1.26	10034	35.63	10575		
4602	中信证券股份有限公司西安锦业路证券营业部	7 766.21	4 512.76	5469	37.35	5239	3 216.10	2149		
4603	宏信证券有限责任公司北京紫竹院路证券营业部	7 763.29	6 412.10	4603	66.98	4038	1 284.22	3991		
4604	中信证券股份有限公司瑞安拱瑞山路证券营业部	7 762.62	7 271.32	4279	94.59	3309	396.70	6605		
4605	山西证券股份有限公司焦作工业路证券营业部	7 761.44	6 601.60	4521	29.60	5705	1 130.24	4245		
4606	国信证券股份有限公司泉州德泰路证券营业部	7 760.59	7 283.16	4277	95.14	3302	382.29	6687		
4607	中信建投证券股份有限公司连云港东海海陵西路证券营业部	7 758.12	7 247.87	4289	64.26	4124	446.00	6321		
4608	第一创业证券股份有限公司深圳分公司	7 755.17	5 912.99	4785	1 024.84	499	817.34	4965		
4609	海通证券股份有限公司哈尔滨新阳路证券营业部	7 743.01	6 237.75	4654	23.21	6179	1 482.05	3676		
4610	国信证券股份有限公司深圳宝安海秀路证券营业部	7 742.66	7 128.10	4330	20.92	6360	593.64	5665		
4611	国联证券股份有限公司泰州济川东路证券营业部	7 733.72	6 056.28	4723	102.44	3143	1 575.00	3552		
4612	中信建投证券股份有限公司长乐吴航路证券营业部	7 732.10	7 450.02	4207	40.41	5081	241.68	7783		
4613	方正证券股份有限公司温岭万昌中路证券营业部	7 724.91	7 139.94	4327	57.69	4351	527.29	5921		
4614	华龙证券股份有限公司兰州民主西路证券营业部	7 724.71	5 007.51	5245	22.32	6251	2 694.88	2497		
4615	广州证券股份有限公司宁波江东北路证券营业部	7 724.22	5 672.48	4875	67.29	4027	1 984.44	3068		
4616	长城证券股份有限公司宁波华严街证券营业部	7 719.63	7 416.57	4221	50.33	4625	252.73	7678		
4617	招商证券股份有限公司大连新开路证券营业部	7 715.16	6 594.39	4529	179.20	2126	941.56	4651		
4618	长城证券股份有限公司汕头广益路证券营业部	7 708.44	6 942.65	4394	12.26	7301	753.53	5129		
4619	国元证券股份有限公司南昌青山南路证券营业部	7 708.10	5 662.44	4880	42.57	4970	2 003.09	3047		
4620	东莞证券股份有限公司海城永安路证券营业部	7 707.97	6 278.52	4642	29.05	5750	1 400.40	3782		
4621	恒泰证券股份有限公司呼和浩特锡林南路证券营业部	7 707.46	5 874.36	4801	308.49	1385	1 524.62	3629		
4622	中泰证券股份有限公司梅州正兴路证券营业部	7 706.25	6 836.55	4435	19.65	6485	850.05	4878		
4623	江海证券有限公司鸡西东风路证券营业部	7 706.09	5 555.22	4945	45.50	4843	2 105.38	2941		
4624	中信证券股份有限公司揭阳临江南路证券营业部	7 704.95	7 039.33	4360	81.20	3618	584.42	5702		
4625	东海证券股份有限公司洛阳河阳路证券营业部	7 701.80	4 856.56	5307	69.66	3944	2 775.57	2441		
4626	西部证券股份有限公司江阴滨江东路证券营业部	7 699.44	6 837.36	4434	88.67	3449	773.41	5082		
4627	国海证券股份有限公司南宁百色中山二路证券营业部	7 698.50	6 847.11	4429	138.00	2582	713.39	5261		
4628	国泰君安证券股份有限公司邳州珠江路证券营业部	7 693.08	7 039.72	4359	12.59	7259	640.77	5477		
4629	申万宏源证券有限公司重庆金开大道证券营业部	7 689.81	7 362.35	4245	9.08	7806	318.38	7122		
4630	华鑫证券有限责任公司西安分公司	7 683.76	5 198.86	5146	897.72	557	1 587.18	3532		
4631	恒泰证券股份有限公司福州软件大道证券营业部	7 682.54	7 015.76	4364	8.88	7844	657.90	5412		
4632	国海证券股份有限公司福州五四路证券营业部	7 676.03	6 894.10	4411	227.57	1794	554.36	5802		
4633	广发证券股份有限公司珠海分公司	7 670.93	6 003.25	4738	114.59	2915	1 553.08	3590		
4634	国泰君安证券股份有限公司深圳登良路证券营业部	7 670.20	7 521.82	4181	125.75	2740	22.63	10835		

(二)二○一九年证券营业部交易排名(续)

MEMBER BRANCH RANKING BY TRADING VALUE, 2019 (Continued)

百万元人民币, RMB Mil.

名次 Rank	营业部名称 Member Branches	总交易金额 Total Value	股票 Stocks 交易金额 Value	股票 Stocks 名次 Rank	基金 Funds 交易金额 Value	基金 Funds 名次 Rank	债券 Bonds 交易金额 Value	债券 Bonds 名次 Rank	其他 Others 交易金额 Value	其他 Others 名次 Rank
4635	华金证券股份有限公司北京分公司	7 669.41	6 743.71	4465	849.67	576	76.04	9842		
4636	西藏东方财富证券股份有限公司义乌城北路证券营业部	7 666.89	7 364.76	4243	23.56	6151	278.56	7430		
4637	中信建投证券股份有限公司佛山南海城南二路证券营业部	7 663.38	6 284.32	4640	45.66	4839	1 333.39	3897		
4638	申万宏源西部证券有限公司喀什克孜都维路证券营业部	7 662.61	7 041.32	4358	32.77	5494	588.52	5688		
4639	财达证券股份有限公司秦皇岛昌黎学院路证券营业部	7 661.90	6 472.75	4567	11.24	7461	1 177.91	4169		
4640	中信证券股份有限公司南京云锦路证券营业部	7 660.54	5 657.74	4884	1 023.04	501	979.76	4556		
4641	中国银河证券股份有限公司衢州须江路证券营业部	7 659.55	7 004.07	4368	34.33	5408	621.15	5549		
4642	海通证券股份有限公司铜陵长江中路证券营业部	7 656.85	7 268.34	4284	4.58	8782	383.93	6676		
4643	东莞证券股份有限公司秦皇岛河北大街证券营业部	7 656.19	6 492.90	4558	39.62	5116	1 123.67	4262		
4644	华泰证券股份有限公司南通上海东路证券营业部	7 651.98	6 425.79	4597	158.94	2317	1 067.26	4373		
4645	东海证券股份有限公司扬州文汇东路证券营业部	7 630.97	5 626.66	4902	1 221.87	440	782.43	5058		
4646	东莞证券股份有限公司汕头金砂路证券营业部	7 629.74	6 548.62	4540	63.45	4154	1 017.67	4486		
4647	华西证券股份有限公司巴中江北大道证券营业部	7 623.33	7 093.05	4342	20.67	6391	509.61	5999		
4648	长江证券股份有限公司武汉蔡甸大街证券营业部	7 619.58	6 785.51	4450	32.51	5514	801.55	5007		
4649	东海证券股份有限公司苏州分公司	7 618.62	6 776.92	4455	47.95	4744	793.74	5027		
4650	国金证券股份有限公司成都蒲江县桫椤路证券营业部	7 616.85	7 143.13	4324	58.08	4335	415.64	6499		
4651	浙商证券股份有限公司乐清双雁路证券营业部	7 607.35	6 520.76	4551	38.35	5181	1 048.24	4420		
4652	西部证券股份有限公司温州锦绣路证券营业部	7 605.74	1 151.42	8920	5.28	8599	6 449.03	954		
4653	国信证券股份有限公司杭州大关路证券营业部	7 603.76	6 921.64	4400	29.33	5724	652.79	5435		
4654	浙商证券股份有限公司泉州云鹿路证券营业部	7 602.25	7 177.71	4315	169.01	2213	255.53	7651		
4655	中信建投证券股份有限公司新乡新飞大道证券营业部	7 598.83	6 982.63	4379	27.71	5848	588.49	5689		
4656	海通证券股份有限公司兰州天水路证券营业部	7 598.32	6 668.36	4491	29.99	5677	899.97	4751		
4657	太平洋证券股份有限公司武汉分公司	7 592.44	6 465.37	4570	155.35	2358	971.72	4579		
4658	兴业证券股份有限公司武汉徐东大街证券营业部	7 586.89	7 528.81	4177	2.16	9603	55.92	10188		
4659	招商证券股份有限公司广州南沙进港大道证券营业部	7 585.59	6 938.29	4396	39.42	5127	607.89	5603		
4660	新时代证券股份有限公司北京天通苑证券营业部	7 576.24	5 994.45	4743	261.47	1587	1 320.33	3926		
4661	山西证券股份有限公司忻州和平西街证券营业部	7 569.50	5 996.99	4741	24.02	6115	1 548.50	3597		
4662	国泰君安证券股份有限公司临沂沂蒙路证券营业部	7 569.05	7 098.96	4339	19.06	6527	451.03	6294		
4663	西部证券股份有限公司深圳科苑路证券营业部	7 565.82	6 815.53	4441	1.16	10089	749.13	5139		
4664	国泰君安证券股份有限公司抚州南丰橘都大道证券营业部	7 562.53	6 422.59	4598	48.19	4736	1 091.75	4327		
4665	海通证券股份有限公司贵阳长岭北路证券营业部	7 562.47	7 216.01	4293	15.51	6920	330.95	7028		
4666	东吴证券股份有限公司仪征工农北路证券营业部	7 560.00	6 271.32	4644	5.11	8637	1 283.57	3992		
4667	方正证券股份有限公司东莞万道路证券营业部	7 556.78	6 995.12	4374	64.45	4116	497.21	6055		
4668	中信证券股份有限公司临海靖江中路证券营业部	7 556.60	7 187.72	4312	64.01	4130	304.87	7215		
4669	光大证券股份有限公司黑河东兴路证券营业部	7 553.84	6 016.65	4736	39.41	5129	1 497.79	3657		
4670	山西证券股份有限公司淄博共青团西路证券营业部	7 553.16	6 441.95	4589	45.19	4857	1 066.02	4377		
4671	中信证券股份有限公司杭州金华路证券营业部	7 552.39	6 585.84	4534	51.78	4572	914.77	4716		
4672	世纪证券有限责任公司南京中山南路证券营业部	7 552.32	6 106.30	4705	3.59	9066	1 442.43	3720		
4673	东莞证券股份有限公司襄阳樊城人民路证券营业部	7 549.32	6 219.55	4664	142.02	2538	1 187.75	4156		
4674	东北证券股份有限公司盐城建军东路证券营业部	7 545.68	7 339.45	4252	11.28	7450	194.95	8246		
4675	大通证券股份有限公司天津解放南路证券营业部	7 545.40	5 719.02	4854	42.46	4972	1 783.92	3296		
4676	国盛证券有限责任公司上海浦东新区峨山路证券营业部	7 541.59	6 963.11	4388	124.94	2755	453.54	6279		
4677	网信证券有限责任公司沈阳启工街证券营业部	7 541.54	4 267.13	5610	12.97	7216	3 261.44	2113		
4678	华西证券股份有限公司南京安德门大街证券营业部	7 538.36	6 610.21	4517	177.26	2145	750.89	5134		
4679	申万宏源证券有限公司句容华阳东路证券营业部	7 532.64	7 201.00	4304	48.01	4742	283.62	7393		
4680	中天证券股份有限公司沈阳天坛一街证券营业部	7 532.03	5 270.14	5099	23.45	6158	2 238.44	2828		
4681	华安证券股份有限公司绍兴解放大道证券营业部	7 527.27	6 301.37	4638	173.87	2169	1 052.03	4413		
4682	申万宏源证券有限公司淮安深圳路证券营业部	7 526.90	7 204.58	4299	99.81	3196	222.51	7967		
4683	江海证券有限公司哈尔滨哈平路证券营业部	7 525.38	3 586.22	6059	302.91	1401	3 636.26	1902		
4684	国元证券股份有限公司池州青阳路证券营业部	7 522.47	6 899.45	4409	20.24	6431	602.78	5627		
4685	长江证券股份有限公司赤壁龙翔路证券营业部	7 517.54	6 595.73	4526	17.19	6735	904.63	4735		
4686	中国银河证券股份有限公司深圳前海证券营业部	7 511.29	6 802.02	4445	20.43	6407	688.84	5312		
4687	中信建投证券股份有限公司太原新建路证券营业部	7 510.47	6 444.34	4587	100.25	3186	965.87	4585		
4688	东吴证券股份有限公司苏州工业园区敦煌路证券营业部	7 488.93	7 192.13	4309	37.90	5204	258.90	7613		
4689	大通证券股份有限公司上海尚博路证券营业部	7 488.67	5 287.92	5089	31.45	5577	2 169.29	2885		
4690	金元证券股份有限公司苏州养育巷证券营业部	7 485.82	5 574.05	4933	8.21	7969	1 903.56	3164		
4691	国泰君安证券股份有限公司三明列东街证券营业部	7 485.37	6 778.25	4453	99.32	3212	607.80	5604		
4692	华泰证券股份有限公司盘锦石油大街证券营业部	7 485.31	5 688.36	4865	140.38	2555	1 656.57	3442		
4693	中信证券(山东)有限责任公司淄博世纪路证券营业部	7 481.79	7 024.59	4362	32.92	5487	424.29	6443		
4694	中泰证券股份有限公司淄博桓台中心大街证券营业部	7 475.04	6 208.06	4668	887.30	561	379.68	6703		
4695	方正证券股份有限公司山西分公司	7 466.73	6 716.18	4475	115.12	2907	635.42	5496		

(二)二○一九年证券营业部交易排名(续)

MEMBER BRANCH RANKING BY TRADING VALUE, 2019 (Continued)

百万元人民币, RMB Mil.

名次 Rank	营业部名称 Member Branches	总交易金额 Total Value	股票 Stocks 交易金额 Value	股票 Stocks 名次 Rank	基金 Funds 交易金额 Value	基金 Funds 名次 Rank	债券 Bonds 交易金额 Value	债券 Bonds 名次 Rank	其他 Others 交易金额 Value	其他 Others 名次 Rank
4696	山西证券股份有限公司深圳华富路证券营业部	7 465.72	6 168.34	4684	20.08	6452	1 277.30	4005		
4697	西南证券股份有限公司青海分公司	7 458.72	6 862.67	4423	2.31	9540	593.74	5664		
4698	财达证券股份有限公司北京花园路证券营业部	7 448.18	5 144.97	5179	256.75	1613	2 046.45	2995		
4699	国盛证券有限责任公司赣州信丰阳明北路证券营业部	7 444.71	7 029.70	4361	27.27	5877	387.74	6646		
4700	兴业证券股份有限公司上海长寿路证券营业部	7 444.21	5 475.16	4987	11.01	7493	1 958.04	3095		
4701	中信证券股份有限公司嘉兴纺工路证券营业部	7 442.93	4 805.79	5320	25.74	5991	2 611.40	2552		
4702	长江证券股份有限公司阜阳一道河中路证券营业部	7 442.86	6 933.71	4397	28.07	5818	481.08	6138		
4703	长江证券股份有限公司上海南团公路证券营业部	7 434.52	6 111.58	4701	24.30	6087	1 298.64	3971		
4704	中信证券股份有限公司晋江长兴路证券营业部	7 434.23	6 924.07	4399	34.66	5392	475.49	6160		
4705	国泰君安证券股份有限公司南通工农路证券营业部	7 425.69	6 679.76	4486	34.63	5393	711.30	5267		
4706	世纪证券有限责任公司九江庐山区长虹大道证券营业部	7 424.47	6 018.85	4733	12.13	7324	1 393.49	3795		
4707	浙商证券股份有限公司平阳人民路证券营业部	7 424.41	6 448.94	4585	35.21	5366	940.26	4658		
4708	中国中金财富证券有限公司平潭西航路证券营业部	7 422.51	6 244.83	4650	22.85	6205	1 154.82	4204		
4709	中国银河证券股份有限公司南京江宁金箔路证券营业部	7 414.99	6 721.00	4474	478.00	949	215.99	8043		
4710	爱建证券有限责任公司重庆分公司	7 403.85	5 991.64	4746	36.66	5286	1 375.55	3825		
4711	国盛证券有限责任公司上海徐汇区虹桥路证券营业部	7 402.24	4 508.99	5472	178.21	2134	2 715.04	2488		
4712	中信建投证券股份有限公司汕头海滨路证券营业部	7 402.19	5 769.52	4838	98.06	3241	1 534.61	3619		
4713	海通证券股份有限公司金昌长春路证券营业部	7 401.19	6 512.43	4554	131.01	2671	757.75	5118		
4714	申万宏源西部证券有限公司天津滨海新区黄海路证券营业部	7 397.31	5 924.10	4780	688.00	692	785.21	5050		
4715	华安证券股份有限公司杭州婺江路证券营业部	7 393.88	6 476.76	4563	106.92	3045	810.19	4987		
4716	国元证券股份有限公司淮南卧龙山路证券营业部	7 388.14	6 632.83	4505	8.97	7827	746.34	5149		
4717	中信证券股份有限公司杭州市心北路证券营业部	7 387.62	7 099.83	4338	77.82	3704	209.98	8109		
4718	中天证券股份有限公司天津中山路证券营业部	7 381.44	3 655.44	6001	10.74	7538	3 715.26	1867		
4719	东北证券股份有限公司郑州城东路证券营业部	7 379.28	6 617.85	4512	33.30	5470	728.13	5212		
4720	招商证券股份有限公司太原平阳路证券营业部	7 374.88	6 346.56	4626	18.58	6575	1 009.73	4506		
4721	华安证券股份有限公司宁国津河东路证券营业部	7 374.39	6 803.61	4444	2.57	9444	568.20	5752		
4722	联讯证券股份有限公司盘锦石油大街证券营业部	7 372.73	6 223.25	4661	90.47	3403	1 059.01	4394		
4723	恒泰证券股份有限公司乌兰察布市建设路证券营业部	7 369.53	5 336.58	5058	15.12	6971	2 017.84	3031		
4724	华创证券有限责任公司安顺虹山湖路证券营业部	7 364.60	5 965.90	4765	24.41	6074	1 374.30	3830		
4725	湘财证券股份有限公司株洲建设路证券营业部	7 364.36	6 080.38	4709	30.73	5622	1 253.26	4046		
4726	华泰证券股份有限公司呼和浩特赛罕区新华东街证券营业部	7 363.55	3 365.87	6241	1 358.37	404	2 639.31	2532		
4727	广州证券股份有限公司惠州麦地路证券营业部	7 360.81	6 380.85	4615	136.15	2605	843.81	4896		
4728	华金证券股份有限公司上海中心大厦证券营业部	7 354.18	5 986.73	4751	368.74	1200	998.71	4520		
4729	西藏东方财富证券股份有限公司达州鸿雁街证券营业部	7 352.54	6 595.09	4527	25.84	5986	731.62	5199		
4730	国海证券股份有限公司玉林北流市永丰证券营业部	7 345.32	6 070.14	4713	205.34	1918	1 069.84	4368		
4731	中信建投证券股份有限公司西安科技路证券营业部	7 342.93	6 881.37	4417	25.94	5980	435.62	6383		
4732	海通证券股份有限公司柳州桂中大道证券营业部	7 336.89	6 650.14	4496	29.89	5687	656.87	5420		
4733	华西证券股份有限公司杭州北沙东路证券营业部	7 332.38	5 990.81	4747	1 117.03	463	224.53	7943		
4734	中信建投证券股份有限公司武汉关山大道证券营业部	7 330.92	6 724.07	4473	18.43	6600	588.42	5690		
4735	广发证券股份有限公司东莞常平证券营业部	7 325.10	6 431.21	4595	53.51	4500	840.39	4911		
4736	申万宏源证券有限公司瑞安安盛路证券营业部	7 321.51	6 372.29	4619	275.33	1507	673.90	5367		
4737	广发证券股份有限公司上海龙华路证券营业部	7 316.63	5 480.69	4984	85.71	3508	1 750.23	3338		
4738	中信证券股份有限公司杭州古墩路证券营业部	7 314.44	6 587.44	4533	68.78	3978	658.22	5411		
4739	财通证券股份有限公司福建分公司	7 311.62	6 507.48	4555	37.23	5251	766.90	5091		
4740	安信证券股份有限公司长春人民大街证券营业部	7 308.83	6 304.58	4637	26.95	5900	977.30	4563		
4741	长江证券股份有限公司邯郸东柳北大街证券营业部	7 305.89	5 990.61	4748	52.80	4535	1 262.48	4035		
4742	长江证券股份有限公司南宁双拥路证券营业部	7 304.55	6 326.60	4629	69.09	3970	908.86	4728		
4743	平安证券股份有限公司贵州分公司	7 299.52	6 692.69	4481	160.04	2307	446.79	6316		
4744	兴业证券股份有限公司佛山魁奇路证券营业部	7 291.63	7 075.48	4348	1.53	9890	214.61	8058		
4745	海通证券股份有限公司大庆乘风大街证券营业部	7 290.91	5 854.75	4812	107.29	3035	1 328.86	3907		
4746	大通证券股份有限公司沈阳大西路证券营业部	7 290.07	6 129.43	4693	74.36	3793	1 086.28	4336		
4747	海通证券股份有限公司诸暨艮塔东路证券营业部	7 285.38	6 633.68	4503	105.59	3071	546.11	5836		
4748	财达证券股份有限公司保定安国药都北大街证券营业部	7 283.97	5 795.82	4831	38.74	5169	1 449.41	3709		
4749	东北证券股份有限公司晋江长兴路证券营业部	7 282.59	6 461.65	4574	95.31	3300	725.63	5220		
4750	国金证券股份有限公司广安思源大道证券营业部	7 280.53	6 671.56	4490	57.60	4353	551.37	5816		
4751	国泰君安证券股份有限公司南京双龙大道证券营业部	7 280.07	6 693.40	4480	46.08	4815	540.58	5865		
4752	中泰证券股份有限公司大连开发区金马路证券营业部	7 272.95	5 860.11	4807	208.88	1901	1 203.97	4129		
4753	中信建投证券股份有限公司北京昌平昌崔路证券营业部	7 271.72	6 594.69	4528	57.71	4349	619.32	5558		
4754	方正证券股份有限公司济南泺源大街证券营业部	7 271.36	5 972.02	4760	56.29	4406	1 243.05	4064		
4755	招商证券股份有限公司西安锦业路证券营业部	7 264.08	6 417.14	4601	29.29	5729	817.65	4963		
4756	广发证券股份有限公司福州儒江西路证券营业部	7 258.84	5 986.71	4752	26.58	5936	1 245.55	4057		

(二)二○一九年证券营业部交易排名(续)

MEMBER BRANCH RANKING BY TRADING VALUE, 2019 (Continued)

百万元人民币, RMB Mil.

名次 Rank	营业部名称 Member Branches	总交易金额 Total Value	股票 Stocks 交易金额 Value	股票 Stocks 名次 Rank	基金 Funds 交易金额 Value	基金 Funds 名次 Rank	债券 Bonds 交易金额 Value	债券 Bonds 名次 Rank	其他 Others 交易金额 Value	其他 Others 名次 Rank
4757	民生证券股份有限公司深圳第二分公司	7 256.78	6 452.04	4582	13.27	7184	791.47	5035		
4758	方正证券股份有限公司西安沣惠南路证券营业部	7 253.13	6 343.62	4627	160.69	2296	748.82	5141		
4759	世纪证券有限责任公司吉安井冈山大道证券营业部	7 247.54	4 760.48	5345	37.50	5232	2 449.56	2657		
4760	世纪证券有限责任公司抚州东乡龙山北路证券营业部	7 247.13	5 990.38	4749	15.50	6922	1 241.25	4068		
4761	中信建投证券股份有限公司佛山顺德大良证券营业部	7 242.05	6 627.98	4509	71.43	3891	542.64	5854		
4762	海通证券股份有限公司中山悦来南路证券营业部	7 238.55	6 486.56	4560	64.78	4107	687.20	5318		
4763	世纪证券有限责任公司广州天河路证券营业部	7 238.27	6 265.29	4646	32.82	5492	940.16	4659		
4764	广发证券股份有限公司广州增城荔星大道证券营业部	7 238.12	6 492.48	4559	29.30	5728	716.34	5255		
4765	长城证券股份有限公司天台劳动路证券营业部	7 234.26	6 753.78	4462	16.89	6780	463.59	6224		
4766	平安证券股份有限公司惠州文昌一路证券营业部	7 225.89	6 686.12	4484	4.41	8823	535.36	5884		
4767	华鑫证券有限责任公司北京莱市口大街证券营业部	7 224.39	6 901.78	4407	6.80	8270	315.81	7143		
4768	湘财证券股份有限公司贵州分公司	7 222.68	5 858.84	4808	33.51	5455	1 330.33	3904		
4769	光大证券股份有限公司重庆碚峡西路证券营业部	7 221.63	4 551.95	5446	69.78	3939	2 599.90	2567		
4770	广发证券股份有限公司阳江体育路证券营业部	7 221.20	6 127.85	4694	45.25	4855	1 048.11	4421		
4771	财达证券股份有限公司上海浦东大道证券营业部	7 214.27	5 429.55	5011	26.39	5950	1 758.33	3326		
4772	金元证券股份有限公司江苏分公司	7 209.84	6 226.73	4659	27.89	5834	955.22	4619		
4773	东吴证券股份有限公司北京市陶然桥证券营业部	7 209.73	6 514.37	4553	320.55	1339	374.82	6737		
4774	西藏东方财富证券股份有限公司上海唐安路证券营业部	7 192.93	6 611.92	4515	15.07	6974	565.94	5762		
4775	首创证券有限责任公司北京雍和宫证券营业部	7 192.60	5 157.65	5168	32.08	5544	2 002.87	3048		
4776	海通证券股份有限公司新昌七星路证券营业部	7 192.49	6 724.68	4472	124.62	2759	343.19	6940		
4777	东莞证券股份有限公司重庆市渝中区中山一路证券营业部	7 190.88	6 880.66	4418	12.16	7321	298.06	7257		
4778	联讯证券股份有限公司深圳分公司	7 190.72	5 549.38	4948	15.90	6874	1 625.45	3489		
4779	西部证券股份有限公司北京德胜门外大街证券营业部	7 186.38	6 200.46	4672	47.99	4743	937.94	4663		
4780	广州证券股份有限公司丽水中山街证券营业部	7 183.96	7 089.71	4344	14.91	6991	79.35	9789		
4781	西部证券股份有限公司宝鸡金台大道证券营业部	7 179.07	5 308.05	5073	32.63	5504	1 838.40	3231		
4782	浙商证券股份有限公司厦门文康路证券营业部	7 177.26	5 996.24	4742	57.41	4363	1 123.61	4263		
4783	中信证券股份有限公司上海环球金融中心证券营业部	7 177.06	5 065.67	5213	172.28	2186	1 939.11	3111		
4784	西部证券股份有限公司西安朱雀大街证券营业部	7 176.69	6 189.88	4674	36.51	5295	950.31	4629		
4785	申万宏源西部证券有限公司石河子北四路证券营业部	7 176.28	5 927.27	4779	21.58	6303	1 227.43	4089		
4786	红塔证券股份有限公司昆明金源大道证券营业部	7 174.66	5 374.13	5036	717.26	664	1 083.28	4341		
4787	中信建投证券股份有限公司北京良乡拱辰南大街证券营业部	7 171.54	6 253.03	4649	18.66	6566	899.85	4752		
4788	财富证券有限责任公司台州市府大道证券营业部	7 168.83	6 527.34	4545	41.42	5030	600.07	5638		
4789	中国中金财富证券有限公司宜兴阳羡东路证券营业部	7 161.76	6 972.47	4385	6.75	8282	182.53	8378		
4790	广州证券股份有限公司温州温迪路证券营业部	7 160.93	6 902.63	4405	7.01	8227	251.30	7695		
4791	东吴证券股份有限公司吴江鲈乡南路证券营业部	7 158.31	5 839.15	4818	117.66	2869	1 201.50	4135		
4792	首创证券有限责任公司苏州锦堂街证券营业部	7 148.76	5 892.79	4792	66.06	4061	1 189.91	4153		
4793	国信证券股份有限公司乌鲁木齐中山路证券营业部	7 142.72	5 211.92	5139	8.68	7888	1 922.12	3135		
4794	民生证券股份有限公司洛阳凯旋路证券营业部	7 142.52	5 617.28	4905	54.67	4464	1 470.57	3689		
4795	招商证券股份有限公司寿光圣城街证券营业部	7 141.72	6 438.96	4590	19.89	6467	682.87	5336		
4796	信达证券股份有限公司温岭万昌中路证券营业部	7 139.71	6 462.77	4572	19.88	6469	657.06	5415		
4797	国联证券股份有限公司成都锦城大道证券营业部	7 139.35	6 072.63	4712	19.56	6491	1 047.16	4423		
4798	中泰证券股份有限公司长沙湘江路证券营业部	7 138.57	6 869.84	4420	1.14	10109	267.59	7537		
4799	东方证券股份有限公司郑州商务中央公园证券营业部	7 138.37	6 858.00	4428	85.31	3519	195.06	8244		
4800	浙商证券股份有限公司西安金花北路证券营业部	7 135.30	5 667.17	4877	90.00	3416	1 378.12	3819		
4801	国联证券股份有限公司南宁民族大道证券营业部	7 132.25	6 862.20	4424	5.37	8571	264.67	7569		
4802	中信建投证券股份有限公司东营东三路证券营业部	7 131.61	6 501.63	4556	210.09	1893	419.89	6474		
4803	第一创业证券股份有限公司广州中山六路证券营业部	7 130.53	5 887.48	4795	69.15	3967	1 173.90	4178		
4804	新时代证券股份有限公司深圳彩田路证券营业部	7 130.00	6 616.00	4514	100.34	3185	413.66	6510		
4805	光大证券股份有限公司珠海海滨南路证券营业部	7 117.82	5 694.57	4862	44.09	4904	1 379.16	3816		
4806	中信证券(山东)有限责任公司青岛福州南路证券营业部	7 106.89	6 435.60	4592	49.46	4671	621.84	5547		
4807	财富证券有限责任公司益阳康富南路证券营业部	7 104.91	6 348.51	4625	59.43	4297	696.96	5293		
4808	信达证券股份有限公司郑州文化路证券营业部	7 102.77	5 395.13	5027	45.92	4831	1 661.72	3436		
4809	安信证券股份有限公司陕西分公司	7 102.20	6 310.87	4636	27.00	5896	764.34	5101		
4810	方正证券股份有限公司资兴东江中路证券营业部	7 098.37	6 410.81	4604	14.34	7054	673.22	5369		
4811	华西证券股份有限公司自贡富顺钟秀街证券营业部	7 097.51	5 356.75	5045	27.55	5863	1 713.21	3379		
4812	万和证券股份有限公司南通崇文路证券营业部	7 086.81	6 910.64	4402	17.98	6641	158.19	8658		
4813	恒泰证券股份有限公司包头友谊大街证券营业部	7 083.20	5 476.53	4986	34.97	5379	1 571.70	3558		
4814	浙商证券股份有限公司郑州黄河路证券营业部	7 078.68	6 412.15	4602	57.48	4360	609.04	5596		
4815	海通证券股份有限公司惠州演达一路证券营业部	7 076.91	6 435.89	4591	149.97	2438	491.05	6084		
4816	中信证券股份有限公司长沙岳麓大道证券营业部	7 076.47	6 600.46	4523	27.02	5892	448.99	6302		
4817	长江证券股份有限公司上海四川北路证券营业部	7 071.92	5 540.78	4953	15.41	6929	1 515.73	3639		

(二)二○一九年证券营业部交易排名(续)

MEMBER BRANCH RANKING BY TRADING VALUE, 2019 (Continued)

百万元人民币, RMB Mil.

名次 Rank	营业部名称 Member Branches	总交易金额 Total Value	股票 Stocks 交易金额 Value	股票 Stocks 名次 Rank	基金 Funds 交易金额 Value	基金 Funds 名次 Rank	债券 Bonds 交易金额 Value	债券 Bonds 名次 Rank	其他 Others 交易金额 Value	其他 Others 名次 Rank
4818	方正证券股份有限公司郑州金水路证券营业部	7 064.60	4 036.34	5755	5.79	8471	3 022.48	2265		
4819	东莞证券股份有限公司佛山顺德均安恒安路证券营业部	7 064.36	6 210.12	4667	13.94	7112	840.30	4912		
4820	申万宏源西部证券有限公司益阳康富南路证券营业部	7 061.07	5 196.75	5148	2.98	9290	1 861.34	3199		
4821	光大证券股份有限公司深圳香蜜湖路证券营业部	7 060.13	6 067.66	4716	401.54	1109	590.93	5678		
4822	方正证券股份有限公司上海西藏南路证券营业部	7 044.26	6 644.55	4499	2.09	9631	397.61	6601		
4823	华泰证券股份有限公司铜陵淮河大道证券营业部	7 043.68	5 613.18	4907	35.45	5344	1 395.05	3792		
4824	东兴证券股份有限公司南京庐山路证券营业部	7 037.94	5 697.46	4860	20.79	6374	1 319.68	3929		
4825	东方证券股份有限公司石家庄体育南大街证券营业部	7 036.33	6 186.44	4676	81.49	3610	768.39	5088		
4826	太平洋证券股份有限公司青岛分公司	7 033.37	4 633.28	5403	329.93	1310	2 070.17	2974		
4827	中邮证券有限责任公司四川分公司	7 032.00	5 560.56	4942	53.02	4520	1 418.42	3752		
4828	国都证券股份有限公司深圳金田路证券营业部	7 027.83	6 419.03	4600	4.92	8685	603.87	5618		
4829	华泰证券股份有限公司包头钢铁大街证券营业部	7 024.09	5 548.84	4950	152.34	2407	1 322.91	3919		
4830	国元证券股份有限公司佛山顺德新桂北路证券营业部	7 021.88	5 946.39	4771	35.56	5341	1 039.92	4440		
4831	广发证券股份有限公司清远连州连州大道证券营业部	7 018.45	5 743.55	4845	41.84	5004	1 233.06	4079		
4832	申万宏源证券有限公司佛山季华五路证券营业部	7 011.67	6 455.04	4580	130.16	2684	426.47	6426		
4833	招商证券股份有限公司温州鹿城路证券营业部	7 007.45	5 695.95	4861	916.85	548	394.65	6616		
4834	联储证券有限责任公司深圳滨海大道易思博证券营业部	7 006.84	6 957.15	4389	6.74	8288	42.95	10431		
4835	华鑫证券有限责任公司珠海海滨南路证券营业部	7 005.16	4 859.13	5305	13.89	7120	2 132.13	2919		
4836	方正证券股份有限公司永州祁阳金盆西路证券营业部	7 000.86	6 842.30	4432	56.57	4401	101.99	9433		
4837	华安证券股份有限公司桐城龙眠西路证券营业部	7 000.09	6 645.19	4498	23.44	6160	331.47	7025		
4838	安信证券股份有限公司深圳分公司	6 998.50	4 791.91	5328	26.85	5912	2 179.74	2876		
4839	国信证券股份有限公司北京海淀苏州街证券营业部	6 998.49	4 761.03	5344	28.02	5819	2 209.44	2855		
4840	安信证券股份有限公司广西分公司	6 997.44	5 553.39	4946	72.01	3872	1 372.04	3833		
4841	东方证券股份有限公司沈阳惠工街证券营业部	6 992.28	5 365.10	5042	21.87	6287	1 605.32	3511		
4842	财通证券股份有限公司成都天泰路证券营业部	6 989.64	4 924.32	5282	51.66	4576	2 013.66	3033		
4843	新时代证券股份有限公司郑州文化路证券营业部	6 985.82	4 953.75	5272	18.91	6545	2 013.16	3035		
4844	华西证券股份有限公司南充阆中天马寺街证券营业部	6 983.85	6 404.07	4608	19.75	6477	560.03	5784		
4845	恒泰证券股份有限公司深圳深南大道证券营业部	6 982.39	5 692.56	4863	67.65	4018	1 222.18	4098		
4846	华鑫证券有限责任公司天津大港油田幸福路证券营业部	6 981.84	6 685.13	4485	5.34	8580	291.37	7323		
4847	新时代证券股份有限公司武汉球场路证券营业部	6 979.37	5 129.62	5188	8.18	7979	1 841.57	3225		
4848	中泰证券股份有限公司长春前进大街证券营业部	6 975.72	5 503.85	4967	59.83	4283	1 412.04	3765		
4849	安信证券股份有限公司北京中关村东路证券营业部	6 975.03	2 241.74	7276	120.24	2830	4 613.05	1473		
4850	国泰君安证券股份有限公司北京朝内大街证券营业部	6 971.43	6 483.85	4561	35.18	5367	452.40	6284		
4851	广发证券股份有限公司上海顾北路证券营业部	6 966.98	5 553.01	4947	23.09	6188	1 390.89	3797		
4852	国信证券股份有限公司上海高逸路证券营业部	6 962.07	5 493.18	4975	130.51	2679	1 338.38	3884		
4853	中原证券股份有限公司西安友谊东路证券营业部	6 960.14	6 449.29	4584	34.15	5418	476.70	6157		
4854	中信建投证券股份有限公司北京远大路证券营业部	6 958.16	6 576.51	4536	74.59	3782	307.06	7189		
4855	方正证券股份有限公司温岭安平东路证券营业部	6 958.03	6 805.18	4443	13.10	7205	139.75	8885		
4856	广州证券股份有限公司江门冈州大道证券营业部	6 955.30	5 244.76	5118	267.74	1547	1 442.81	3719		
4857	西南证券股份有限公司岳阳通海南路证券营业部	6 953.63	6 630.14	4507	112.58	2958	210.92	8099		
4858	西藏东方财富证券股份有限公司杭州和汇路证券营业部	6 953.46	6 476.47	4564	85.02	3528	391.97	6626		
4859	中信证券(山东)有限责任公司莱西上海路证券营业部	6 949.66	6 632.01	4506	72.15	3865	245.49	7748		
4860	天风证券股份有限公司深圳福中三路证券营业部	6 949.57	6 458.84	4577	142.78	2527	347.95	6902		
4861	国信证券股份有限公司韶关沿江西路证券营业部	6 948.50	6 064.28	4719	36.74	5282	847.49	4885		
4862	华西证券股份有限公司德阳南街证券营业部	6 938.48	5 261.24	5109	57.03	4382	1 620.22	3495		
4863	浙商证券股份有限公司广东分公司	6 934.84	6 284.20	4641	18.26	6615	632.38	5506		
4864	中航证券有限公司九江浔阳路证券营业部	6 934.52	5 848.54	4813	9.48	7749	1 076.50	4352		
4865	浙商证券股份有限公司嵊州官河南路证券营业部	6 931.69	6 164.34	4685	5.45	8549	761.91	5109		
4866	申万宏源证券有限公司广汉中山大道证券营业部	6 927.25	5 604.15	4913	37.86	5210	1 285.24	3990		
4867	申万宏源西部证券有限公司唐山光明路证券营业部	6 927.02	5 591.45	4920	26.38	5951	1 309.19	3950		
4868	大同证券有限责任公司晋城矿务局证券营业部	6 921.11	4 975.90	5263	28.50	5791	1 916.71	3140		
4869	安信证券股份有限公司福建第二分公司	6 920.57	5 225.83	5129	29.18	5740	1 665.55	3430		
4870	华泰证券股份有限公司漳州水仙大街证券营业部	6 916.08	6 101.58	4706	41.39	5036	773.10	5083		
4871	天风证券股份有限公司南昌绿地中心证券营业部	6 915.62	6 058.32	4722	63.92	4137	793.38	5030		
4872	中国银河证券股份有限公司武汉沌口宁康路证券营业部	6 909.56	5 912.82	4786	22.16	6263	974.58	4570		
4873	安信证券股份有限公司开封晋安路证券营业部	6 909.45	5 803.28	4829	69.92	3936	1 036.25	4449		
4874	海通证券股份有限公司韶关文化街证券营业部	6 905.62	5 367.03	5040	72.17	3864	1 466.42	3693		
4875	华安证券股份有限公司广州番禺丽江花园证券营业部	6 896.28	6 223.88	4660	19.43	6500	652.98	5434		
4876	方正证券股份有限公司唐山兴源道证券营业部	6 895.72	6 149.96	4689	25.97	5978	719.80	5242		
4877	东北证券股份有限公司太原桃园北路证券营业部	6 890.66	5 795.72	4832	58.12	4333	1 036.82	4447		
4878	招商证券股份有限公司赣州红旗大道证券营业部	6 877.40	6 175.90	4682	36.83	5275	664.67	5391		

(二)二○一九年证券营业部交易排名(续)

MEMBER BRANCH RANKING BY TRADING VALUE, 2019 (Continued)

百万元人民币, RMB Mil.

名次 Rank	营业部名称 Member Branches	总交易金额 Total Value	股票 Stocks 交易金额 Value	股票 Stocks 名次 Rank	基金 Funds 交易金额 Value	基金 Funds 名次 Rank	债券 Bonds 交易金额 Value	债券 Bonds 名次 Rank	其他 Others 交易金额 Value	其他 Others 名次 Rank
4879	华金证券股份有限公司上海纪翟路证券营业部	6 870.96	5 739.96	4847	5.74	8488	1 125.26	4254		
4880	华福证券有限责任公司福州华林路证券营业部	6 866.38	2 864.15	6651	3 541.61	207	460.63	6244		
4881	方正证券股份有限公司泉州津淮街证券营业部	6 865.03	3 688.35	5978	36.78	5278	3 139.91	2199		
4882	招商证券股份有限公司长春人民大街证券营业部	6 863.02	6 041.11	4728	7.37	8141	814.54	4977		
4883	西藏东方财富证券股份有限公司深圳分公司	6 862.16	6 540.93	4542	69.86	3937	251.38	7693		
4884	华龙证券股份有限公司济南经十东路证券营业部	6 855.74	2 971.33	6576	4.06	8925	3 880.35	1780		
4885	红塔证券股份有限公司苏州苏州大道西证券营业部	6 850.67	5 559.10	4943	20.42	6412	1 271.15	4015		
4886	财富证券有限责任公司张家界回龙路证券营业部	6 850.09	6 559.85	4539	16.58	6806	273.66	7479		
4887	渤海证券股份有限公司郑州东明路证券营业部	6 849.63	4 411.89	5528	54.35	4474	2 383.39	2713		
4888	西藏东方财富证券股份有限公司合肥创新大道证券营业部	6 849.44	6 384.09	4614	80.65	3634	384.71	6667		
4889	联储证券有限责任公司济南经七路证券营业部	6 834.07	5 746.38	4844	40.79	5062	1 046.90	4427		
4890	方正证券股份有限公司深圳深南大道证券营业部	6 830.42	6 454.11	4581	42.76	4960	333.55	7012		
4891	中航证券有限公司重庆珊瑚路证券营业部	6 826.93	5 322.91	5063	17.87	6656	1 486.16	3669		
4892	兴业证券股份有限公司天津分公司	6 822.73	5 426.67	5013	26.90	5906	1 369.17	3836		
4893	中国银河证券股份有限公司蚌埠东海大道证券营业部	6 818.79	6 162.11	4686	20.10	6449	636.58	5489		
4894	华安证券股份有限公司无为人民广场证券营业部	6 818.50	6 517.34	4552	32.68	5502	268.48	7531		
4895	安信证券股份有限公司苏州分公司	6 817.12	5 205.14	5143	52.80	4533	1 559.17	3583		
4896	中航证券有限公司长沙韶山中路证券营业部	6 814.66	5 976.45	4757	175.87	2156	662.34	5402		
4897	中信建投证券股份有限公司瑞金红都大道证券营业部	6 813.71	6 460.55	4575	74.20	3798	278.96	7428		
4898	华泰证券股份有限公司伊宁市解放西路证券营业部	6 811.82	5 729.57	4850	57.19	4376	1 025.06	4475		
4899	中信证券股份有限公司南京浦口大道证券营业部	6 808.11	6 186.31	4677	87.69	3468	534.11	5891		
4900	湘财证券股份有限公司天津大沽北路证券营业部	6 807.93	5 906.86	4788	29.41	5715	871.66	4830		
4901	天风证券股份有限公司杭州西溪首座证券营业部	6 799.49	6 459.76	4576	29.31	5727	310.42	7175		
4902	招商证券股份有限公司杭州海创园证券营业部	6 796.24	6 462.22	4573	21.36	6322	312.66	7162		
4903	长江证券股份有限公司深圳科苑南路证券营业部	6 793.69	6 590.37	4531	31.12	5596	172.20	8491		
4904	华融证券股份有限公司重庆中山三路证券营业部	6 792.16	5 711.98	4857	16.90	6778	1 063.28	4385		
4905	宏信证券有限责任公司沈阳五爱街证券营业部	6 789.92	3 486.88	6138	14.45	7037	3 288.59	2096		
4906	中信建投证券股份有限公司扬州江阳中路证券营业部	6 784.74	6 384.56	4613	12.17	7319	388.01	6645		
4907	海通证券股份有限公司克拉玛依准噶尔路证券营业部	6 784.53	5 175.64	5159	58.36	4329	1 550.53	3593		
4908	长江证券股份有限公司淄博联通路证券营业部	6 784.16	5 734.71	4849	134.86	2619	914.58	4718		
4909	华福证券有限责任公司深圳分公司	6 783.17	2 838.00	6674	55.29	4444	3 889.88	1777		
4910	兴业证券股份有限公司山西分公司	6 782.94	5 495.68	4973	75.93	3755	1 211.33	4113		
4911	东海证券股份有限公司重庆新华路证券营业部	6 782.73	2 512.83	6993	3 944.65	183	325.25	7076		
4912	广州证券股份有限公司南京庐山路证券营业部	6 778.78	6 431.30	4594	3.66	9047	343.82	6933		
4913	方正证券股份有限公司兰溪兰荫路证券营业部	6 775.66	6 474.03	4565	9.77	7694	291.86	7314		
4914	中泰证券股份有限公司青岛香港中路民航大厦证券营业部	6 775.00	4 982.03	5259	17.90	6652	1 775.07	3303		
4915	国信证券股份有限公司北京丰台科技园证券营业部	6 774.24	6 059.25	4720	87.51	3472	627.48	5522		
4916	财通证券股份有限公司重庆邹容路证券营业部	6 771.95	5 768.15	4840	257.89	1607	745.92	5150		
4917	国联证券股份有限公司烟台迎春大街证券营业部	6 767.49	5 639.85	4893	8.96	7829	1 118.68	4273		
4918	广发证券股份有限公司佛山顺德文海西路证券营业部	6 765.07	5 837.26	4819	66.82	4043	860.99	4853		
4919	国泰君安证券股份有限公司长乐朝阳中路证券营业部	6 764.77	5 578.62	4930	116.08	2892	1 070.06	4367		
4920	东海证券股份有限公司福建厦门分公司	6 764.24	5 769.20	4839	85.75	3507	909.29	4727		
4921	申万宏源证券有限公司南通朝霞路证券营业部	6 762.73	5 988.21	4750	45.94	4829	728.58	5209		
4922	恒泰证券股份有限公司杭州江南大道证券营业部	6 760.19	4 486.23	5483	1.34	9978	2 272.62	2806		
4923	东海证券股份有限公司临沂金雀山路证券营业部	6 759.36	6 711.97	4476	33.11	5476	14.28	11031		
4924	中国银河证券股份有限公司龙岩双龙路证券营业部	6 759.10	4 114.98	5710	1 309.09	411	1 335.03	3891		
4925	中信建投证券股份有限公司重庆綦江双龙路证券营业部	6 757.05	6 079.40	4710	35.22	5365	642.44	5468		
4926	恒泰证券股份有限公司广州珠江西路证券营业部	6 756.75	5 986.58	4753	37.13	5257	733.04	5193		
4927	山西证券股份有限公司晋中新建路证券营业部	6 753.28	5 446.99	5002	29.52	5710	1 276.76	4007		
4928	广发证券股份有限公司福建分公司	6 746.68	4 500.56	5475	76.25	3741	2 169.88	2884		
4929	海通证券股份有限公司慈溪北二环东路证券营业部	6 734.41	5 794.82	4833	60.38	4260	879.20	4816		
4930	西南证券股份有限公司绍兴延安东路证券营业部	6 733.68	6 600.55	4522	4.45	8811	128.68	9023		
4931	华融证券股份有限公司克拉玛依独山子证券营业部	6 728.31	5 649.42	4891	27.04	5890	1 051.85	4414		
4932	方正证券股份有限公司驻马店置地大道证券营业部	6 727.27	4 768.20	5337	195.74	1983	1 763.32	3320		
4933	华福证券有限责任公司长沙劳动西路证券营业部	6 727.26	6 230.05	4656	11.88	7365	485.34	6119		
4934	浙商证券股份有限公司重庆新溉大道证券营业部	6 726.61	5 932.61	4777	27.78	5844	766.22	5095		
4935	华福证券有限责任公司广东分公司	6 723.82	5 484.80	4979	24.88	6036	1 214.14	4109		
4936	第一创业证券股份有限公司武汉解放大道证券营业部	6 715.64	5 373.13	5037	32.73	5498	1 309.77	3949		
4937	中原证券股份有限公司鹤壁分公司	6 715.11	5 840.42	4816	28.44	5795	846.25	4888		
4938	财通证券股份有限公司湖州分公司	6 714.38	6 638.49	4501	3.03	9266	72.86	9891		
4939	山西证券股份有限公司重庆红黄路证券营业部	6 711.45	5 042.38	5228	23.01	6194	1 646.06	3456		

(二)二○一九年证券营业部交易排名(续)

MEMBER BRANCH RANKING BY TRADING VALUE, 2019 (Continued)

百万元人民币, RMB Mil.

名次 Rank	营业部名称 Member Branches	总交易金额 Total Value	股票 Stocks 交易金额 Value	股票 Stocks 名次 Rank	基金 Funds 交易金额 Value	基金 Funds 名次 Rank	债券 Bonds 交易金额 Value	债券 Bonds 名次 Rank	其他 Others 交易金额 Value	其他 Others 名次 Rank
4940	中泰证券股份有限公司宜兴氿滨南路证券营业部	6 711.06	5 932.66	4776	46.76	4785	731.64	5198		
4941	金元证券股份有限公司北京花园东路证券营业部	6 709.87	5 318.36	5066	84.70	3537	1 306.80	3955		
4942	方正证券股份有限公司常德津市孟姜女大道证券营业部	6 707.61	6 378.16	4616	24.25	6094	305.19	7210		
4943	华福证券有限责任公司合肥阜阳路证券营业部	6 707.19	5 603.69	4914	16.17	6841	1 087.34	4334		
4944	中泰证券股份有限公司深圳泰然九路证券营业部	6 702.74	6 097.05	4708	27.91	5832	577.77	5720		
4945	大通证券股份有限公司大连黑石礁街证券营业部	6 698.02	5 529.65	4957	9.28	7785	1 159.09	4200		
4946	联讯证券股份有限公司广州分公司	6 688.62	5 289.45	5087	24.74	6050	1 374.43	3828		
4947	方正证券股份有限公司青岛江西路证券营业部	6 687.56	6 244.32	4652	41.54	5025	401.71	6580		
4948	招商证券股份有限公司深圳朗山路证券营业部	6 685.26	6 159.65	4687	104.93	3088	420.68	6470		
4949	财通证券股份有限公司宁波扬帆路证券营业部	6 683.54	4 748.12	5357	1 043.47	487	891.95	4774		
4950	中信建投证券股份有限公司常熟锁澜南路证券营业部	6 680.17	5 163.71	5165	30.48	5643	1 485.98	3670		
4951	江海证券有限公司牡丹江爱民街证券营业部	6 676.75	4 719.73	5370	29.08	5747	1 927.94	3124		
4952	国联证券股份有限公司常州衡山路证券营业部	6 674.86	5 421.07	5016	46.04	4823	1 207.75	4124		
4953	长城证券股份有限公司福州五四路证券营业部	6 674.85	6 018.73	4734	32.26	5530	623.85	5540		
4954	长江证券股份有限公司北京鼓楼外大街证券营业部	6 674.42	5 474.21	4990	118.85	2847	1 081.36	4343		
4955	华林证券股份有限公司沈阳大西路证券营业部	6 674.29	5 938.43	4774	4.00	8941	731.86	5196		
4956	方正证券股份有限公司郴州宜章环城西路证券营业部	6 671.78	6 207.74	4669	10.50	7581	453.55	6278		
4957	华福证券有限责任公司义乌丹溪北路证券营业部	6 665.01	3 149.40	6424	2.62	9431	3 512.99	1970		
4958	新时代证券股份有限公司嘉兴梅湾街证券营业部	6 661.95	5 224.65	5131	86.80	3487	1 350.50	3868		
4959	五矿证券有限公司北京将台路证券营业部	6 660.83	6 482.46	4562	0.62	10463	177.75	8429		
4960	天风证券股份有限公司福州曙光路证券营业部	6 659.81	5 255.22	5110	0.96	10210	1 403.63	3778		
4961	华安证券股份有限公司淮南春林大道证券营业部	6 659.46	5 448.09	5001	26.42	5946	1 184.95	4158		
4962	中泰证券股份有限公司惠州文明一路证券营业部	6 655.66	6 296.37	4639	16.49	6813	342.80	6944		
4963	中信证券股份有限公司武汉东风大道证券营业部	6 652.75	5 461.18	4993	37.36	5238	1 154.21	4207		
4964	首创证券有限责任公司厦门鹭江道证券营业部	6 646.12	6 053.69	4724	6.27	8378	586.16	5697		
4965	国泰君安证券股份有限公司龙岩华莲路证券营业部	6 640.98	5 453.61	4998	62.44	4192	1 124.93	4257		
4966	上海证券有限责任公司南昌民德路证券营业部	6 638.17	5 884.63	4797	7.04	8214	746.50	5148		
4967	方正证券股份有限公司娄底涟源人民中路证券营业部	6 634.05	6 316.18	4632	18.39	6603	299.48	7246		
4968	新时代证券股份有限公司佛山南海大道证券营业部	6 629.84	6 258.39	4648	53.89	4490	317.56	7130		
4969	国联证券股份有限公司重庆五红路证券营业部	6 625.52	4 993.92	5253	3.65	9054	1 627.95	3483		
4970	浙商证券股份有限公司武汉中南路证券营业部	6 621.68	5 978.79	4756	46.93	4783	595.97	5659		
4971	东兴证券股份有限公司济南解放路证券营业部	6 621.25	5 565.94	4940	232.56	1758	822.75	4951		
4972	国信证券股份有限公司德阳庐山北路证券营业部	6 617.64	5 327.47	5060	60.15	4266	1 230.02	4085		
4973	国元证券股份有限公司天津河北路证券营业部	6 617.35	5 816.96	4826	71.39	3893	729.00	5208		
4974	广发证券股份有限公司河源越王大道证券营业部	6 614.56	5 764.55	4841	56.88	4386	793.14	5031		
4975	中泰证券股份有限公司余姚新建北路证券营业部	6 613.28	6 023.22	4732	11.34	7440	578.72	5714		
4976	财通证券股份有限公司北京分公司	6 608.44	5 430.98	5010	139.50	2560	1 037.96	4446		
4977	东兴证券股份有限公司永春八二三东路证券营业部	6 600.30	6 222.89	4662	37.68	5221	339.72	6967		
4978	中信证券(山东)有限责任公司青岛辽宁路证券营业部	6 599.36	5 856.94	4810	36.51	5294	705.91	5279		
4979	东方证券股份有限公司兰州南昌路证券营业部	6 598.29	5 901.42	4789	14.30	7057	682.57	5337		
4980	英大证券有限责任公司沈阳青年大街证券营业部	6 596.58	5 301.21	5079	29.24	5735	1 266.13	4029		
4981	南京证券股份有限公司中卫证券营业部	6 595.79	6 219.74	4663	17.62	6681	358.43	6830		
4982	西南证券股份有限公司河南分公司	6 595.09	5 918.88	4783	34.91	5382	641.30	5473		
4983	国信证券股份有限公司三明列东街证券营业部	6 593.99	5 840.32	4817	36.39	5299	717.28	5251		
4984	爱建证券有限责任公司上海张杨路证券营业部	6 593.87	5 617.41	4904	53.00	4521	923.46	4698		
4985	方正证券股份有限公司北京玉带河东街证券营业部	6 592.57	5 525.70	4959	99.49	3205	967.38	4584		
4986	恒泰证券股份有限公司杭州婺江路证券营业部	6 589.80	6 449.35	4583	14.62	7018	125.84	9052		
4987	中信证券股份有限公司上海共和新路证券营业部	6 589.57	5 449.06	5000	20.27	6428	1 120.24	4267		
4988	华泰证券股份有限公司山东分公司	6 587.96	5 670.77	4876	36.26	5310	880.93	4810		
4989	招商证券股份有限公司深圳五和大道证券营业部	6 587.69	6 363.62	4620	59.40	4298	164.67	8589		
4990	中信建投证券股份有限公司嘉兴洪兴路证券营业部	6 587.59	5 679.97	4870	28.98	5759	878.63	4818		
4991	国泰君安证券股份有限公司绵阳剑南路证券营业部	6 582.78	6 179.62	4679	46.02	4824	357.15	6843		
4992	中国银河证券股份有限公司上海松江区新南路证券营业部	6 578.16	6 372.97	4618	3.13	9230	202.05	8175		
4993	光大证券股份有限公司丹阳东方路证券营业部	6 577.86	5 496.92	4972	120.90	2820	960.04	4604		
4994	华鑫证券有限责任公司佛山顺德近良路证券营业部	6 576.62	1 678.39	8000	4.06	8926	4 894.16	1378		
4995	太平洋证券股份有限公司深圳分公司	6 574.44	6 018.48	4735	91.78	3374	464.18	6218		
4996	长城国瑞证券有限公司厦门沧虹路证券营业部	6 573.33	5 321.85	5064	30.34	5652	1 221.13	4099		
4997	国泰君安证券股份有限公司平顶山长安大道证券营业部	6 571.46	5 676.11	4873	98.39	3239	796.96	5020		
4998	华融证券股份有限公司深圳新洲路证券营业部	6 571.28	4 480.95	5484	26.17	5966	2 064.16	2980		
4999	东北证券股份有限公司深圳福华一路证券营业部	6 570.34	5 638.67	4895	32.75	5495	898.92	4756		
5000	申万宏源证券有限公司黄山前园南路证券营业部	6 570.22	5 971.92	4761	17.36	6712	580.94	5708		

(二)二○一九年证券营业部交易排名(续)

MEMBER BRANCH RANKING BY TRADING VALUE, 2019 (Continued)

百万元人民币, RMB Mil.

名次 Rank	营业部名称 Member Branches	总交易金额 Total Value	股票 Stocks 交易金额 Value	股票 Stocks 名次 Rank	基金 Funds 交易金额 Value	基金 Funds 名次 Rank	债券 Bonds 交易金额 Value	债券 Bonds 名次 Rank	其他 Others 交易金额 Value	其他 Others 名次 Rank
5001	中泰证券股份有限公司河北分公司	6 567.11	5 769.64	4837	51.81	4568	745.66	5151		
5002	中泰证券股份有限公司东营广饶新城大道证券营业部	6 564.32	5 655.47	4889	41.65	5015	867.21	4836		
5003	湘财证券股份有限公司浏阳劳动路证券营业部	6 562.95	6 115.15	4700	134.65	2622	313.15	7159		
5004	国信证券股份有限公司珠海分公司	6 559.64	6 065.58	4718	14.90	6993	479.16	6145		
5005	宏信证券有限责任公司上海中华新路证券营业部	6 554.01	3 565.38	6077	4.94	8680	2 983.69	2285		
5006	华福证券有限责任公司临安万马路证券营业部	6 552.73	6 407.06	4606	0.75	10359	144.93	8823		
5007	广发证券股份有限公司江门恩平证券营业部	6 552.69	5 527.34	4958	84.29	3549	941.06	4654		
5008	华林证券股份有限公司绍兴金柯桥大道证券营业部	6 551.17	5 709.99	4858	97.34	3257	743.84	5158		
5009	中信建投证券股份有限公司上饶广丰永丰大道证券营业部	6 545.04	6 042.76	4727	142.57	2529	359.70	6820		
5010	华安证券股份有限公司濉溪淮海路证券营业部	6 540.60	6 324.65	4630	8.99	7818	206.95	8131		
5011	华安证券股份有限公司温州汤家桥路证券营业部	6 538.05	5 965.38	4766	49.01	4694	523.66	5936		
5012	东方证券股份有限公司绍兴上虞梁祝大道证券营业部	6 536.69	6 314.74	4635	25.21	6024	196.74	8229		
5013	华泰证券股份有限公司泰州兴化英武中路证券营业部	6 532.74	5 311.79	5071	31.52	5572	1 189.42	4154		
5014	中信证券股份有限公司泉州安吉路证券营业部	6 529.55	5 922.71	4782	63.65	4149	543.18	5852		
5015	方正证券股份有限公司温州半塘街证券营业部	6 529.34	6 059.17	4721	101.47	3162	368.71	6771		
5016	中泰证券股份有限公司佛山季华路证券营业部	6 515.96	5 446.54	5003	56.12	4411	1 013.29	4501		
5017	中信建投证券股份有限公司武汉京汉大道证券营业部	6 510.66	5 975.54	4758	4.68	8758	530.43	5908		
5018	方正证券股份有限公司吉安吉州大道证券营业部	6 506.96	5 966.17	4764	69.20	3966	471.58	6175		
5019	海通证券股份有限公司宣城敬亭路证券营业部	6 505.50	5 605.75	4910	17.09	6748	882.66	4800		
5020	国金证券股份有限公司福州古田路证券营业部	6 501.31	5 774.71	4835	40.24	5088	686.36	5324		
5021	东北证券股份有限公司合肥芜湖路证券营业部	6 501.30	5 289.76	5086	617.20	760	594.33	5662		
5022	长江证券股份有限公司武汉创业路证券营业部	6 489.09	5 598.04	4918	60.52	4256	830.53	4937		
5023	华福证券有限责任公司台州云西路证券营业部	6 483.74	6 214.55	4665	35.18	5368	234.01	7861		
5024	中国银河证券股份有限公司成都益州大道证券营业部	6 481.74	5 685.30	4867	52.15	4556	744.30	5154		
5025	华融证券股份有限公司上海浦东新区杨高南路证券营业部	6 481.47	4 310.90	5581	26.58	5937	2 143.99	2910		
5026	兴业证券股份有限公司上杭二环路证券营业部	6 475.57	5 423.58	5015	114.09	2926	937.90	4664		
5027	中国银河证券股份有限公司天津胜利路证券营业部	6 469.47	5 586.17	4923	48.33	4727	834.98	4922		
5028	国金证券股份有限公司德阳岷江东路证券营业部	6 467.96	5 246.69	5116	44.95	4869	1 176.32	4171		
5029	国泰君安证券股份有限公司丽江福慧路证券营业部	6 465.97	5 876.45	4800	45.44	4848	544.07	5848		
5030	华林证券股份有限公司深圳海秀路证券营业部	6 464.93	5 456.68	4995	2.85	9330	1 005.40	4512		
5031	国联证券股份有限公司扬州新城河南路证券营业部	6 458.79	5 796.43	4830	62.82	4181	599.54	5642		
5032	中航证券有限公司萍乡康庄路证券营业部	6 458.29	5 886.58	4796	56.49	4402	515.22	5967		
5033	华融证券股份有限公司合肥宁国南路证券营业部	6 458.08	5 119.98	5195	20.81	6373	1 317.29	3933		
5034	中信建投证券股份有限公司北京怀柔府前街证券营业部	6 454.49	5 872.62	4802	31.70	5561	550.17	5818		
5035	五矿证券有限公司上海汉口路证券营业部	6 449.78	6 157.53	4688	9.79	7687	282.46	7401		
5036	西藏东方财富证券股份有限公司山东分公司	6 443.98	5 786.60	4834	66.05	4063	591.33	5675		
5037	东北证券股份有限公司德惠德惠路证券营业部	6 443.21	5 580.43	4927	2.91	9310	859.87	4856		
5038	华安证券股份有限公司合肥桐城南路证券营业部	6 441.99	5 374.85	5035	4.27	8866	1 062.87	4388		
5039	中山证券有限责任公司沈阳分公司	6 440.95	4 582.55	5430	32.48	5515	1 825.92	3247		
5040	中国中金财富证券有限公司湛江吴川证券营业部	6 436.46	5 741.24	4846	8.67	7892	686.55	5322		
5041	湘财证券股份有限公司上海国权北路证券营业部	6 433.56	5 666.54	4878	45.46	4845	721.55	5239		
5042	安信证券股份有限公司佛山顺德祥和路证券营业部	6 432.54	6 176.61	4681	14.45	7035	241.47	7785		
5043	华泰证券股份有限公司江阴长泾镇虹桥北路证券营业部	6 429.64	3 521.65	6107	2 540.81	264	367.18	6776		
5044	中信建投证券股份有限公司岳阳建湘路证券营业部	6 428.98	6 044.06	4726	3.70	9033	381.22	6694		
5045	安信证券股份有限公司临安广电路证券营业部	6 427.89	6 196.65	4673	3.67	9045	227.56	7918		
5046	英大证券有限责任公司深圳龙岗盛龙路证券营业部	6 427.27	6 405.60	4607	0.92	10241	20.76	10869		
5047	恒泰证券股份有限公司上海新金桥路证券营业部	6 419.89	521.08	10296	9.73	7703	5 889.09	1082		
5048	中泰证券股份有限公司莒县银杏大道路证券营业部	6 417.67	5 738.58	4848	75.52	3765	603.57	5620		
5049	光大证券股份有限公司肇庆康乐北路证券营业部	6 416.42	5 498.02	4971	353.71	1240	564.69	5766		
5050	广发证券股份有限公司佛山顺德三乐路证券营业部	6 415.22	5 437.78	5009	31.98	5548	945.47	4641		
5051	东方证券股份有限公司上海松江区新松江路证券营业部	6 407.69	5 320.51	5065	26.82	5917	1 060.36	4391		
5052	华创证券有限责任公司六盘水钟山中路证券营业部	6 399.62	5 093.95	5203	39.11	5148	1 266.56	4027		
5053	方正证券股份有限公司台州黄岩洞天路证券营业部	6 397.61	6 148.76	4691	36.52	5292	212.32	8084		
5054	华福证券有限责任公司慈溪环城南路证券营业部	6 395.28	5 882.40	4799	4.87	8695	508.01	6002		
5055	华龙证券股份有限公司北京三元桥证券营业部	6 393.53	2 918.64	6611	64.25	4125	3 410.64	2022		
5056	东吴证券股份有限公司吴江汾湖证券营业部	6 393.19	5 275.59	5094	16.14	6844	1 101.46	4305		
5057	海通证券股份有限公司哈尔滨一曼街证券营业部	6 388.50	5 324.89	5062	60.28	4263	1 003.33	4515		
5058	英大证券有限责任公司天津新开路证券营业部	6 373.37	4 796.21	5324	18.52	6582	1 558.64	3584		
5059	中信证券股份有限公司上海瑞金南路证券营业部	6 373.32	5 822.67	4824	47.53	4758	503.12	6028		
5060	大同证券有限责任公司安阳人民大道证券营业部	6 371.24	5 394.17	5028	62.64	4187	914.43	4719		
5061	天风证券股份有限公司北京莲花桥证券营业部	6 370.75	4 145.56	5689	0.41	10612	2 224.77	2841		

(二)二○一九年证券营业部交易排名(续)

MEMBER BRANCH RANKING BY TRADING VALUE, 2019 (Continued)

百万元人民币, RMB Mil.

名次 Rank	营业部名称 Member Branches	总交易金额 Total Value	股票 Stocks 交易金额 Value	股票 Stocks 名次 Rank	基金 Funds 交易金额 Value	基金 Funds 名次 Rank	债券 Bonds 交易金额 Value	债券 Bonds 名次 Rank	其他 Others 交易金额 Value	其他 Others 名次 Rank
5062	国联证券股份有限公司上海张杨路证券营业部	6 370.36	5 714.25	4856	0.17	10903	655.94	5424		
5063	国金证券股份有限公司攀枝花新源路证券营业部	6 363.98	5 364.69	5043	157.99	2333	841.30	4908		
5064	国泰君安证券股份有限公司个旧金湖西路证券营业部	6 360.55	5 075.87	5209	57.54	4355	1 227.14	4091		
5065	方正证券股份有限公司惠州南坛北路证券营业部	6 359.86	5 994.05	4744	13.16	7196	352.65	6870		
5066	东北证券股份有限公司梅河口银河大街证券营业部	6 358.02	4 853.94	5308	10.21	7623	1 493.88	3661		
5067	国海证券股份有限公司贵港桂平市浔州路证券营业部	6 352.92	5 923.92	4781	16.97	6767	412.03	6517		
5068	国泰君安证券股份有限公司芜湖文化路证券营业部	6 349.12	5 683.24	4868	10.65	7552	655.23	5429		
5069	招商证券股份有限公司潍坊北海路证券营业部	6 347.18	5 857.74	4809	7.30	8154	482.15	6133		
5070	华创证券有限责任公司贵阳小河长江路证券营业部	6 344.42	5 217.91	5135	53.99	4486	1 072.52	4361		
5071	安信证券股份有限公司宣城鳌峰路证券营业部	6 343.92	6 315.03	4634	9.27	7786	19.62	10894		
5072	开源证券股份有限公司湖北分公司	6 342.03	283.10	10841	1.02	10181	6 057.92	1046		
5073	中信建投证券股份有限公司南宁中文路证券营业部	6 339.03	5 971.63	4762	30.22	5660	337.18	6985		
5074	英大证券有限责任公司四川分公司	6 333.28	4 559.65	5439	72.47	3856	1 701.16	3391		
5075	西南证券股份有限公司重庆春晖路证券营业部	6 332.20	5 440.77	5008	29.33	5723	862.10	4845		
5076	信达证券股份有限公司佛山季华七路证券营业部	6 327.01	5 181.55	5156	17.35	6715	1 128.11	4248		
5077	中信证券股份有限公司宁海气象北路证券营业部	6 325.30	5 728.17	4851	49.73	4656	547.40	5832		
5078	中泰证券股份有限公司福州五一北路证券营业部	6 323.50	6 180.52	4678	48.68	4713	94.30	9532		
5079	方正证券股份有限公司南京分公司	6 321.64	5 843.71	4815	94.44	3314	383.49	6677		
5080	华龙证券股份有限公司兰州酒泉路证券营业部	6 320.93	4 998.84	5250	2.26	9563	1 319.83	3928		
5081	国信证券股份有限公司深圳深南分公司	6 316.72	5 306.33	5075	54.72	4461	955.67	4615		
5082	申万宏源西部证券有限公司中山中山四路证券营业部	6 313.35	5 717.62	4855	37.95	5203	557.77	5794		
5083	中国银河证券股份有限公司格尔木昆仑南路证券营业部	6 312.70	5 939.85	4773	76.01	3752	296.84	7269		
5084	九州证券股份有限公司北京分公司	6 312.48	5 479.81	4985	5.84	8463	826.82	4943		
5085	财通证券股份有限公司无锡人民东路证券营业部	6 307.29	5 200.55	5145	126.00	2734	980.73	4553		
5086	广发证券股份有限公司上海淀山湖大道证券营业部	6 303.10	5 326.18	5061	38.95	5162	937.96	4662		
5087	国信证券股份有限公司嘉兴中山西路证券营业部	6 302.92	5 754.93	4843	54.36	4473	493.63	6067		
5088	江海证券有限公司黑河中央街证券营业部	6 299.68	2 916.76	6614	37.55	5227	3 345.37	2068		
5089	西藏东方财富证券股份有限公司昆明南屏街证券营业部	6 297.23	5 241.31	5120	97.17	3261	958.75	4607		
5090	中信证券(山东)有限责任公司烟台长江路证券营业部	6 296.50	5 962.29	4767	39.03	5153	295.18	7282		
5091	山西证券股份有限公司南宁长湖路证券营业部	6 275.37	5 036.57	5232	35.05	5377	1 203.75	4130		
5092	中信证券(山东)有限责任公司淄博沂源健康路证券营业部	6 273.97	6 067.70	4715	12.23	7310	194.04	8256		
5093	山西证券股份有限公司永济河东大道证券营业部	6 269.57	5 254.64	5111	26.83	5915	988.10	4537		
5094	华鑫证券有限责任公司福清福人大道证券营业部	6 269.37	5 998.85	4739	1.87	9728	268.65	7530		
5095	德邦证券股份有限公司北京朝阳北路证券营业部	6 265.67	5 505.88	4965	26.65	5933	733.15	5192		
5096	中国银河证券股份有限公司昆山萧林路证券营业部	6 265.00	4 732.33	5367	377.84	1173	1 154.82	4205		
5097	中原证券股份有限公司山东第一分公司	6 255.74	5 636.38	4896	72.12	3867	547.24	5833		
5098	渤海证券股份有限公司济南经十路证券营业部	6 252.49	5 474.00	4991	14.61	7021	763.88	5102		
5099	华融证券股份有限公司广州华夏路证券营业部	6 252.12	4 660.35	5390	18.52	6584	1 573.25	3555		
5100	中信建投证券股份有限公司老河口沿江大道证券营业部	6 247.27	5 183.38	5154	23.46	6157	1 040.43	4438		
5101	西藏东方财富证券股份有限公司潍坊东方路证券营业部	6 245.93	5 245.16	5117	15.58	6911	985.19	4544		
5102	华创证券有限责任公司漳州胜利东路证券营业部	6 245.69	5 605.70	4911	1.21	10059	638.78	5483		
5103	东兴证券股份有限公司广州珠江东路证券营业部	6 243.22	5 223.25	5132	489.01	929	530.95	5905		
5104	西南证券股份有限公司重庆垫江证券营业部	6 242.56	5 613.70	4906	29.74	5695	599.11	5644		
5105	西藏东方财富证券股份有限公司北京朝内大街证券营业部	6 242.21	5 120.17	5194	209.57	1896	912.47	4722		
5106	东莞证券股份有限公司东莞横沥中山路证券营业部	6 240.64	5 673.41	4874	4.25	8878	562.98	5771		
5107	东北证券股份有限公司广州南沙金沙路证券营业部	6 238.18	5 567.53	4938	69.06	3972	601.59	5633		
5108	财达证券股份有限公司上海黄浦区九江路证券营业部	6 237.09	3 227.06	6356	42.27	4983	2 967.76	2298		
5109	广发证券股份有限公司广州广州大道南证券营业部	6 234.83	5 504.21	4966	50.93	4599	679.69	5350		
5110	方正证券股份有限公司台州市府大道证券营业部	6 229.45	4 376.32	5545	9.06	7807	1 844.07	3222		
5111	财达证券股份有限公司沧州河间新华北路证券营业部	6 225.83	5 443.73	5006	13.17	7193	768.93	5087		
5112	海通证券股份有限公司昆山同丰路证券营业部	6 225.81	3 230.55	6350	2 674.49	254	320.77	7100		
5113	广发证券股份有限公司韶关怡华路证券营业部	6 221.34	4 964.76	5269	201.78	1938	1 054.80	4402		
5114	华龙证券股份有限公司酒泉西文化街证券营业部	6 219.39	5 211.40	5140	10.51	7578	997.48	4521		
5115	财通证券股份有限公司衢州龙游荣昌路证券营业部	6 219.27	4 550.24	5448	1 203.09	446	465.94	6211		
5116	国融证券股份有限公司滨州黄河五路证券营业部	6 217.70	4 357.31	5555	1 775.92	326	84.47	9705		
5117	海通证券股份有限公司九江浔阳东路证券营业部	6 216.77	5 814.90	4828	24.71	6051	377.16	6718		
5118	国融证券股份有限公司重庆分公司	6 216.69	5 408.87	5019	23.25	6178	784.57	5053		
5119	广发证券股份有限公司西宁西大街证券营业部	6 215.71	3 673.87	5992	13.63	7147	2 528.22	2614		
5120	新时代证券股份有限公司长沙五一大道证券营业部	6 214.68	5 722.78	4853	34.17	5415	457.73	6260		
5121	华安证券股份有限公司太和人民南路证券营业部	6 210.69	5 954.05	4769	17.81	6662	238.83	7825		
5122	浙商证券股份有限公司绍兴袍江世纪街证券营业部	6 209.87	5 524.98	4961	29.01	5754	655.88	5426		

(二)二○一九年证券营业部交易排名(续)

MEMBER BRANCH RANKING BY TRADING VALUE, 2019 (Continued)

百万元人民币, RMB Mil.

名次 Rank	营业部名称 Member Branches	总交易金额 Total Value	股票 Stocks 交易金额 Value	股票 Stocks 名次 Rank	基金 Funds 交易金额 Value	基金 Funds 名次 Rank	债券 Bonds 交易金额 Value	债券 Bonds 名次 Rank	其他 Others 交易金额 Value	其他 Others 名次 Rank
5123	广发证券股份有限公司洪湖宏伟南路证券营业部	6 203.48	5 513.78	4964	8.67	7891	681.03	5343		
5124	中信建投证券股份有限公司义乌县前街证券营业部	6 203.24	5 657.90	4883	80.40	3641	464.94	6214		
5125	国泰君安证券股份有限公司深圳科苑南路证券营业部	6 198.30	5 864.33	4806	83.72	3565	250.25	7709		
5126	浙商证券股份有限公司杭州绍兴路证券营业部	6 190.70	5 583.16	4926	20.24	6434	587.31	5693		
5127	德邦证券股份有限公司沈阳文化路证券营业部	6 189.25	5 089.16	5204	58.68	4316	1 041.41	4434		
5128	中泰证券股份有限公司临朐朐山路证券营业部	6 186.03	5 633.84	4897	39.68	5111	512.50	5983		
5129	中信建投证券股份有限公司武汉香港路证券营业部	6 185.36	5 572.02	4935	19.04	6534	594.30	5663		
5130	浙商证券股份有限公司开化芹南路证券营业部	6 185.25	5 543.17	4952	22.29	6254	619.79	5553		
5131	海通证券股份有限公司青岛九水东路证券营业部	6 184.56	5 727.97	4852	32.25	5531	424.33	6442		
5132	中信建投证券股份有限公司杭州余杭南大街证券营业部	6 182.07	5 772.00	4836	18.44	6596	391.63	6627		
5133	方正证券股份有限公司舟山环城西路证券营业部	6 179.82	5 895.66	4790	26.27	5961	257.88	7618		
5134	金元证券股份有限公司成都益州大道证券营业部	6 178.09	5 263.82	5103	1.05	10164	913.22	4720		
5135	中泰证券股份有限公司河南分公司	6 175.35	5 414.06	5018	21.67	6296	739.62	5168		
5136	财通证券股份有限公司乐清良港西路证券营业部	6 174.01	5 521.87	4963	27.06	5888	625.08	5535		
5137	第一创业证券股份有限公司东莞元美路证券营业部	6 172.26	4 795.55	5325	473.15	960	903.56	4738		
5138	万联证券股份有限公司汕尾汕尾大道证券营业部	6 170.26	5 212.92	5138	69.26	3959	888.08	4784		
5139	江海证券有限公司济南经十路证券营业部	6 164.68	4 308.30	5586	167.37	2225	1 689.01	3398		
5140	金元证券股份有限公司瑞安安阳路证券营业部	6 163.62	5 627.82	4900	161.51	2288	374.29	6741		
5141	兴业证券股份有限公司闽侯国宾大道证券营业部	6 158.65	4 729.69	5368	93.97	3326	1 334.99	3892		
5142	招商证券股份有限公司义乌宗泽路证券营业部	6 154.94	5 703.33	4859	87.03	3480	364.58	6796		
5143	安信证券股份有限公司重庆涪陵证券营业部	6 152.82	6 051.14	4725	7.30	8155	94.39	9530		
5144	华安证券股份有限公司涡阳时代广场证券营业部	6 149.02	5 818.06	4825	4.91	8688	326.05	7065		
5145	中信证券股份有限公司上海嘉定证券营业部	6 147.81	5 656.98	4885	46.42	4799	444.40	6328		
5146	信达证券股份有限公司海口滨海大道证券营业部	6 147.35	5 252.79	5112	20.36	6421	874.20	4823		
5147	中航证券有限公司昆明金碧路证券营业部	6 147.19	4 780.82	5331	79.14	3675	1 287.23	3988		
5148	长城证券股份有限公司北京崇文门外大街证券营业部	6 145.43	5 894.59	4791	23.06	6190	227.78	7914		
5149	第一创业证券股份有限公司北京西直门外大街证券营业部	6 143.77	4 416.31	5524	45.18	4858	1 682.29	3409		
5150	东吴证券股份有限公司徐州软件园证券营业部	6 142.82	4 401.85	5533	11.05	7485	1 729.92	3354		
5151	中信建投证券股份有限公司长沙车站北路证券营业部	6 141.20	5 587.98	4921	10.87	7517	542.36	5856		
5152	中国银河证券股份有限公司威海统一路证券营业部	6 140.59	5 456.31	4996	80.85	3628	603.43	5622		
5153	渤海证券股份有限公司重庆建新东路证券营业部	6 132.92	5 548.93	4949	15.33	6943	568.66	5750		
5154	信达证券股份公司丹东振五街证券营业部	6 131.50	4 595.48	5424	20.62	6393	1 515.41	3640		
5155	恒泰证券股份有限公司上海延安西路证券营业部	6 130.73	5 063.48	5214	126.33	2730	940.93	4656		
5156	国海证券股份有限公司广州华就路证券营业部	6 127.00	5 309.25	5072	41.63	5019	776.13	5076		
5157	山西证券股份有限公司孝义迎宾路证券营业部	6 126.15	5 452.57	4999	47.12	4777	626.47	5526		
5158	安信证券股份有限公司云浮郁南证券营业部	6 124.79	5 098.04	5202	12.30	7296	1 014.46	4498		
5159	国泰君安证券股份有限公司郑州金水东路证券营业部	6 122.98	5 392.13	5029	200.33	1948	530.53	5906		
5160	中国银河证券股份有限公司苍南龙港大道证券营业部	6 120.65	5 856.75	4811	6.27	8379	257.63	7621		
5161	海通证券股份有限公司晋城黄华街证券营业部	6 120.55	5 187.36	5151	328.72	1313	604.47	5617		
5162	东方证券股份有限公司温州信河街证券营业部	6 120.42	5 396.20	5026	58.55	4321	665.67	5390		
5163	国信证券股份有限公司北京通州北苑证券营业部	6 119.00	3 995.65	5781	25.77	5989	2 097.58	2951		
5164	首创证券有限责任公司宁波日丽中路证券营业部	6 115.15	5 262.70	5105	3.86	8987	848.59	4882		
5165	广发证券股份有限公司上海万安街证券营业部	6 114.84	5 043.02	5226	142.24	2534	929.58	4684		
5166	西藏东方财富证券股份有限公司大连人民路证券营业部	6 113.93	5 474.63	4989	114.22	2922	525.09	5928		
5167	国泰君安证券股份有限公司德清武源街证券营业部	6 110.21	5 678.02	4872	179.82	2118	252.38	7683		
5168	湘财证券股份有限公司广州番禺汉溪大道东证券营业部	6 109.22	5 499.10	4970	8.02	8002	602.09	5631		
5169	中泰证券股份有限公司成都新光华街证券营业部	6 107.04	5 313.71	5068	8.63	7900	784.71	5052		
5170	联讯证券股份有限公司茂名油城八路证券营业部	6 105.42	4 354.59	5558	29.22	5736	1 721.61	3363		
5171	招商证券股份有限公司深圳金田路证券营业部	6 105.20	5 339.50	5056	503.40	906	262.29	7585		
5172	金元证券股份有限公司三亚解放路证券营业部	6 103.45	5 649.30	4892	74.72	3779	379.44	6707		
5173	东吴证券股份有限公司江阴绮山路证券营业部	6 102.78	5 483.98	4980	32.10	5542	586.70	5695		
5174	光大证券股份有限公司深圳龙华人民北路证券营业部	6 102.23	5 871.66	4803	102.52	3140	128.05	9034		
5175	中国中金财富证券有限公司汉中南团结街证券营业部	6 102.16	5 992.72	4745	0.64	10446	108.81	9321		
5176	大通证券股份有限公司新沂幸福路证券营业部	6 102.15	5 250.53	5113	10.24	7616	841.38	4906		
5177	中信证券股份有限公司鞍山胜利路证券营业部	6 100.51	5 043.86	5225	72.98	3839	983.66	4547		
5178	联讯证券股份有限公司湛江海滨大道证券营业部	6 097.70	4 872.64	5302	14.79	7001	1 210.27	4118		
5179	方正证券股份有限公司湘乡东风路证券营业部	6 097.03	5 887.55	4794	29.43	5713	180.05	8407		
5180	财富证券有限责任公司成都吉庆三路证券营业部	6 095.55	5 570.63	4936	183.60	2074	341.31	6956		
5181	华林证券股份有限公司厦门湖滨南路证券营业部	6 091.14	5 536.93	4954	11.29	7447	542.93	5853		
5182	东海证券股份有限公司福清清昌大道证券营业部	6 089.02	4 940.47	5277	14.07	7088	1 134.48	4239		
5183	东方证券股份有限公司上海金山区卫清西路证券营业部	6 083.84	5 364.53	5044	33.86	5431	685.45	5328		

(二)二○一九年证券营业部交易排名(续)

MEMBER BRANCH RANKING BY TRADING VALUE, 2019 (Continued)

百万元人民币, RMB Mil.

名次 Rank	营业部名称 Member Branches	总交易金额 Total Value	股票 Stocks 交易金额 Value	股票 Stocks 名次 Rank	基金 Funds 交易金额 Value	基金 Funds 名次 Rank	债券 Bonds 交易金额 Value	债券 Bonds 名次 Rank	其他 Others 交易金额 Value	其他 Others 名次 Rank
5184	中信证券股份有限公司广州花城大道证券营业部	6 081.82	5 532.43	4956	52.10	4558	497.29	6052		
5185	中信建投证券股份有限公司天津滨海新区展望路证券营业部	6 081.80	5 150.26	5176	33.69	5440	897.85	4759		
5186	江海证券有限公司北京紫竹桥证券营业部	6 081.50	5 278.91	5092	6.45	8350	796.14	5023		
5187	国盛证券有限责任公司深圳深南中路证券营业部	6 080.20	4 289.24	5596	10.97	7498	1 779.98	3301		
5188	中航证券有限公司南京分公司	6 077.68	4 532.42	5458	253.98	1632	1 291.28	3981		
5189	东吴证券股份有限公司深圳龟山路证券营业部	6 072.90	5 454.36	4997	401.67	1107	216.87	8030		
5190	广州证券股份有限公司广州机场路证券营业部	6 063.66	5 209.61	5142	19.52	6493	834.54	4924		
5191	华宝证券有限责任公司武汉建设大道证券营业部	6 061.76	5 368.15	5039	36.54	5290	657.07	5414		
5192	中信证券股份有限公司杭州古墩路第二证券营业部	6 060.16	5 682.92	4869	12.01	7339	365.23	6789		
5193	首创证券有限责任公司潍坊东方路证券营业部	6 055.65	5 355.34	5047	59.35	4299	640.96	5476		
5194	中山证券有限责任公司绍兴延安东路证券营业部	6 053.85	5 626.00	4903	7.64	8079	420.21	6472		
5195	联讯证券股份有限公司惠州惠东平山证券营业部	6 048.99	5 024.97	5235	8.22	7967	1 015.80	4490		
5196	华安证券股份有限公司厦门钟林路证券营业部	6 047.73	5 599.94	4917	12.83	7233	434.96	6388		
5197	东海证券股份有限公司常州延政中路证券营业部	6 045.42	5 345.11	5053	44.82	4873	655.49	5428		
5198	浙商证券股份有限公司上虞江扬路证券营业部	6 040.47	5 239.77	5121	158.10	2328	642.59	5467		
5199	中国中金财富证券有限公司嘉兴中山西路证券营业部	6 040.46	5 592.81	4919	7.42	8136	440.23	6352		
5200	国融证券股份有限公司北京北辰东路证券营业部	6 036.17	3 183.16	6385	50.26	4628	2 802.75	2414		
5201	东北证券股份有限公司泉州丰泽街证券营业部	6 034.62	4 555.96	5443	67.71	4014	1 410.95	3767		
5202	兴业证券股份有限公司四川分公司	6 033.92	4 983.65	5258	57.57	4354	992.70	4530		
5203	华福证券有限责任公司宁德蕉城南路证券营业部	6 032.79	1 265.56	8712	4 411.64	168	355.59	6851		
5204	申万宏源西部证券有限公司合肥马鞍山路证券营业部	6 031.75	4 626.01	5409	748.80	641	656.94	5417		
5205	上海证券有限责任公司深圳南山后海大道证券营业部	6 025.76	6 003.98	4737	5.76	8483	16.02	10980		
5206	广发证券股份有限公司上海南奉公路证券营业部	6 023.46	5 243.37	5119	26.85	5910	753.23	5130		
5207	长江证券股份有限公司武汉龙阳大道证券营业部	6 022.69	5 290.68	5085	366.39	1205	365.62	6786		
5208	国盛证券有限责任公司上海浦东新区世纪大道证券营业部	6 022.27	4 808.78	5318	152.04	2415	1 061.45	4389		
5209	江海证券有限公司双鸭山西平行路证券营业部	6 020.31	4 274.55	5605	57.10	4379	1 688.66	3399		
5210	中信建投证券股份有限公司广州番禺国泰路证券营业部	6 019.29	5 566.06	4939	54.43	4470	398.80	6596		
5211	首创证券有限责任公司烟台南大街证券营业部	6 015.88	4 002.18	5777	78.14	3695	1 935.55	3115		
5212	开源证券股份有限公司厦门七星西路证券营业部	6 013.63	5 602.95	4916	3.28	9164	407.39	6546		
5213	兴业证券股份有限公司南京银墅路证券营业部	6 011.39	5 406.07	5021	8.55	7915	596.77	5655		
5214	长江证券股份有限公司抚州赣东大道证券营业部	6 011.25	5 482.32	4983	13.09	7206	515.85	5961		
5215	华融证券股份有限公司福州五一路证券营业部	6 008.50	5 305.83	5076	61.65	4220	641.03	5475		
5216	安信证券股份有限公司广州白云大道证券营业部	6 007.86	5 639.10	4894	22.14	6264	346.63	6911		
5217	华西证券股份有限公司广元利州东路证券营业部	6 007.44	5 263.57	5104	50.78	4607	693.09	5299		
5218	中国银河证券股份有限公司广州增城荔城街证券营业部	6 004.96	5 232.48	5127	393.87	1133	378.60	6713		
5219	国泰君安证券股份有限公司十堰北京北路证券营业部	6 002.53	5 235.49	5125	12.06	7330	754.99	5125		
5220	开源证券股份有限公司榆林神木证券营业部	5 999.02	4 385.28	5542	18.17	6620	1 595.56	3521		
5221	中信建投证券股份有限公司北京大兴金星西路证券营业部	5 996.61	5 294.44	5082	18.91	6544	683.26	5333		
5222	华泰证券股份有限公司安陆紫金路证券营业部	5 992.96	5 193.85	5150	34.16	5417	764.95	5099		
5223	申万宏源证券有限公司本溪解放北路证券营业部	5 988.90	5 146.92	5178	40.81	5061	801.17	5008		
5224	国泰君安证券股份有限公司深圳分公司	5 985.79	5 929.01	4778	10.39	7596	46.39	10372		
5225	长江证券股份有限公司秦皇岛秦皇西大街营业部	5 984.67	4 940.37	5278	44.43	4893	999.87	4518		
5226	国信证券股份有限公司自贡丹桂南大街证券营业部	5 984.27	4 877.16	5301	56.44	4404	1 050.66	4416		
5227	财达证券股份有限公司秦皇岛海宁路证券营业部	5 983.08	4 409.96	5529	8.94	7834	1 564.18	3574		
5228	华福证券有限责任公司甘肃分公司	5 976.25	3 421.70	6188	17.97	6642	2 536.58	2605		
5229	招商证券股份有限公司北京远大路证券营业部	5 976.09	4 149.97	5685	165.50	2243	1 660.63	3439		
5230	招商证券股份有限公司余姚南雷路证券营业部	5 975.87	5 603.11	4915	68.11	4004	304.66	7216		
5231	海通证券股份有限公司武威祁连大道证券营业部	5 975.47	5 652.05	4890	29.68	5698	293.74	7299		
5232	华融证券股份有限公司重庆江北证券营业部	5 974.70	5 196.75	5147	39.02	5156	738.92	5171		
5233	西藏东方财富证券股份有限公司沈阳青年大街证券营业部	5 973.90	4 549.47	5449	74.65	3781	1 349.79	3871		
5234	华安证券股份有限公司洛阳周山路证券营业部	5 973.74	4 814.49	5315	47.16	4774	1 112.09	4282		
5235	东吴证券股份有限公司昆明春城路证券营业部	5 973.57	4 309.56	5583	8.93	7835	1 655.07	3444		
5236	新时代证券股份有限公司郑州红专路证券营业部	5 971.39	5 346.52	5051	21.46	6309	603.40	5624		
5237	中银国际证券股份有限公司宁波药行街证券营业部	5 970.85	5 340.95	5055	249.50	1663	380.40	6698		
5238	中国银河证券股份有限公司永康五洲路证券营业部	5 970.66	4 991.98	5255	1.63	9845	977.05	4565		
5239	东莞证券股份有限公司东莞中堂雅苑路证券营业部	5 970.61	5 370.20	5038	28.27	5806	572.15	5739		
5240	西南证券股份有限公司甘肃分公司	5 970.17	5 291.98	5084	56.19	4409	622.00	5546		
5241	广发证券股份有限公司莆田文献西路证券营业部	5 969.94	5 121.22	5193	30.85	5613	817.87	4962		
5242	国元证券股份有限公司盐城世纪大道证券营业部	5 969.03	5 082.81	5206	11.71	7392	874.51	4822		
5243	中信建投证券股份有限公司杭州市民街证券营业部	5 967.93	5 628.91	4899	38.08	5200	300.94	7233		
5244	安信证券股份有限公司海南分公司	5 963.10	5 690.28	4864	18.74	6555	254.08	7666		

(二)二○一九年证券营业部交易排名(续)

MEMBER BRANCH RANKING BY TRADING VALUE, 2019 (Continued)

百万元人民币, RMB Mil.

名次 Rank	营业部名称 Member Branches	总交易金额 Total Value	股票 Stocks 交易金额 Value	股票 Stocks 名次 Rank	基金 Funds 交易金额 Value	基金 Funds 名次 Rank	债券 Bonds 交易金额 Value	债券 Bonds 名次 Rank	其他 Others 交易金额 Value	其他 Others 名次 Rank
5245	中银国际证券股份有限公司昆明东风西路证券营业部	5 963.00	4 454.37	5502	34.17	5416	1 474.46	3683		
5246	长江证券股份有限公司石家庄红旗大街证券营业部	5 959.52	5 380.41	5034	29.56	5707	549.55	5822		
5247	中泰证券股份有限公司淄博淄城东路证券营业部	5 959.45	5 276.73	5093	34.14	5419	648.58	5448		
5248	联讯证券股份有限公司杭州分公司	5 957.26	5 579.30	4929	163.13	2270	214.83	8055		
5249	海通证券股份有限公司潍坊东风西街证券营业部	5 956.45	5 522.06	4962	81.90	3601	352.48	6872		
5250	山西证券股份有限公司长治太行西街证券营业部	5 956.09	4 628.71	5405	26.47	5942	1 300.91	3965		
5251	方正证券股份有限公司濮阳黄河路证券营业部	5 953.82	4 349.30	5563	24.15	6103	1 580.36	3540		
5252	财达证券股份有限公司秦皇岛关城南路证券营业部	5 942.57	4 014.07	5767	13.24	7185	1 915.26	3143		
5253	兴业证券股份有限公司武汉芳草路证券营业部	5 939.31	5 525.35	4960	4.82	8714	409.14	6540		
5254	国开证券股份有限公司北京珠市口东大街证券营业部	5 938.10	4 427.75	5515	39.14	5144	1 471.22	3686		
5255	长江证券股份有限公司新余▮上路证券营业部	5 933.57	5 268.35	5102	18.43	6599	646.78	5451		
5256	金元证券股份有限公司东莞东城路证券营业部	5 931.58	2 572.93	6927	4.68	8759	3 353.98	2064		
5257	东北证券股份有限公司佛山分公司	5 930.65	5 564.19	4941	20.79	6376	345.67	6920		
5258	招商证券股份有限公司成都人民中路证券营业部	5 926.67	5 396.20	5025	36.76	5280	493.71	6066		
5259	万和证券股份有限公司湖北分公司	5 926.09	3 782.45	5911	63.41	4157	2 080.23	2961		
5260	信达证券股份有限公司大石桥交通街证券营业部	5 921.67	5 001.24	5247	24.83	6040	895.60	4767		
5261	大同证券有限责任公司长治延安中路证券营业部	5 918.63	4 577.71	5432	21.72	6293	1 319.19	3931		
5262	渤海证券股份有限公司福州营迹路证券营业部	5 917.10	4 743.96	5360	11.63	7399	1 161.51	4194		
5263	中泰证券股份有限公司江阴中山北路证券营业部	5 914.20	4 761.08	5343	821.23	592	331.88	7022		
5264	国泰君安证券股份有限公司上饶赣东北大道证券营业部	5 911.65	5 353.51	5048	1.87	9727	556.26	5797		
5265	国信证券股份有限公司银川天平街证券营业部	5 911.46	4 830.03	5310	23.16	6185	1 058.27	4396		
5266	银泰证券有限责任公司福州湖东路证券营业部	5 910.06	5 279.15	5091	19.45	6498	611.46	5588		
5267	方正证券股份有限公司三门峡黄河中路证券营业部	5 909.64	5 485.88	4978	82.40	3590	341.37	6955		
5268	长江证券股份有限公司谷城银城大道证券营业部	5 905.21	5 215.84	5136	21.06	6349	668.30	5381		
5269	广发证券股份有限公司文昌谷鸿大道证券营业部	5 902.95	5 236.80	5124	33.92	5427	632.23	5508		
5270	浙商证券股份有限公司衢州衢化学院路证券营业部	5 901.88	4 885.06	5296	5.27	8600	1 011.55	4504		
5271	大同证券有限责任公司衡阳解放大道证券营业部	5 895.44	4 223.74	5641	20.15	6442	1 651.54	3451		
5272	海通证券股份有限公司郴州青年大道证券营业部	5 893.98	5 365.39	5041	11.79	7380	516.80	5956		
5273	海通证券股份有限公司亳州希夷大道证券营业部	5 892.18	5 482.79	4981	10.00	7655	399.40	6591		
5274	国盛证券有限责任公司宁都中山南路证券营业部	5 891.75	5 443.97	5005	9.20	7791	438.58	6362		
5275	中国银河证券股份有限公司常熟珠江东路证券营业部	5 890.15	5 156.35	5170	44.22	4902	689.58	5311		
5276	中国银河证券股份有限公司深圳龙翔大道证券营业部	5 889.77	5 423.89	5014	29.66	5700	436.22	6376		
5277	华林证券股份有限公司福州江滨中大道证券营业部	5 889.48	5 162.07	5167	96.90	3267	630.50	5514		
5278	国信证券股份有限公司重庆涪陵中山路证券营业部	5 886.33	4 986.95	5257	29.55	5708	869.83	4833		
5279	中国银河证券股份有限公司南通工农路证券营业部	5 882.55	5 297.61	5080	34.77	5390	550.18	5817		
5280	大同证券有限责任公司淄博柳泉路证券营业部	5 878.92	4 038.93	5754	36.84	5272	1 803.14	3275		
5281	太平洋证券股份有限公司温州百里西路证券营业部	5 873.43	4 950.33	5274	51.81	4567	871.28	4832		
5282	中信证券(山东)有限责任公司济南舜耕路证券营业部	5 873.29	5 234.14	5126	39.13	5145	600.03	5639		
5283	长江证券股份有限公司浙江分公司	5 867.23	5 356.38	5046	20.43	6409	490.42	6092		
5284	西南证券股份有限公司台州市府大道证券营业部	5 858.70	5 493.37	4974	105.49	3075	259.84	7606		
5285	财通证券股份有限公司绍兴袍江袍中北路证券营业部	5 854.87	5 103.71	5200	35.75	5332	715.41	5259		
5286	国元证券股份有限公司杭州萧山金城路证券营业部	5 853.81	5 583.58	4924	0.61	10468	269.62	7521		
5287	华创证券有限责任公司凯里宁波路证券营业部	5 849.13	4 784.44	5330	30.91	5608	1 033.79	4455		
5288	西藏东方财富证券股份有限公司惠州云山西路证券营业部	5 847.92	5 312.89	5069	52.44	4550	482.60	6128		
5289	国泰君安证券股份有限公司武汉徐东大街证券营业部	5 846.06	4 438.16	5509	70.03	3933	1 337.87	3886		
5290	中信建投证券股份有限公司海口龙华路证券营业部	5 839.42	2 052.25	7504	10.21	7622	3 776.96	1833		
5291	国盛证券有限责任公司绍兴凤林西路证券营业部	5 835.20	4 085.34	5724	12.23	7308	1 737.64	3349		
5292	光大证券股份有限公司内江威远县南大街证券营业部	5 831.99	5 428.51	5012	32.33	5527	371.16	6760		
5293	华创证券有限责任公司兴义北京路证券营业部	5 831.58	5 286.70	5090	20.08	6451	524.81	5932		
5294	国联证券股份有限公司宜兴阳羡东路证券营业部	5 829.03	5 183.11	5155	20.05	6455	625.86	5530		
5295	中信建投证券股份有限公司江阴澄江西路证券营业部	5 824.91	5 662.31	4882	27.07	5887	135.53	8940		
5296	国泰君安证券股份有限公司重庆忠县证券营业部	5 824.86	5 416.60	5017	34.05	5423	374.21	6742		
5297	国泰君安证券股份有限公司广西分公司	5 823.55	4 882.97	5298	64.66	4111	875.92	4820		
5298	申万宏源西部证券有限公司昌吉延安北路证券营业部	5 821.48	4 909.03	5286	15.03	6978	897.42	4761		
5299	广发证券股份有限公司普洱振兴路证券营业部	5 818.97	4 995.32	5252	10.38	7597	813.27	4979		
5300	民生证券股份有限公司北京东单北大街证券营业部	5 816.24	3 282.15	6309	1 004.71	509	1 529.39	3626		
5301	恒泰证券股份有限公司绍兴胜利路证券营业部	5 815.44	5 343.23	5054	10.35	7601	461.86	6235		
5302	民生证券股份有限公司长沙分公司	5 815.15	5 067.31	5212	11.54	7412	736.29	5179		
5303	中信证券股份有限公司广州东风东路证券营业部	5 815.14	5 568.66	4937	7.53	8110	238.95	7819		
5304	长城国瑞证券有限公司厦门后江埭路证券营业部	5 810.77	4 619.98	5413	37.61	5226	1 153.19	4208		
5305	招商证券股份有限公司海口国贸大道证券营业部	5 810.28	5 296.03	5081	40.43	5078	473.82	6166		

(二)二○一九年证券营业部交易排名(续)

MEMBER BRANCH RANKING BY TRADING VALUE, 2019 (Continued)

百万元人民币, RMB Mil.

名次 Rank	营业部名称 Member Branches	总交易金额 Total Value	股票 Stocks 交易金额 Value	股票 Stocks 名次 Rank	基金 Funds 交易金额 Value	基金 Funds 名次 Rank	债券 Bonds 交易金额 Value	债券 Bonds 名次 Rank	其他 Others 交易金额 Value	其他 Others 名次 Rank
5306	兴业证券股份有限公司杭州体育场路证券营业部	5 810.24	5 144.85	5180	47.29	4765	618.10	5566		
5307	海通证券股份有限公司太原北大街证券营业部	5 810.17	5 176.39	5158	18.14	6624	615.64	5577		
5308	万和证券股份有限公司台州三门人民路证券营业部	5 808.78	5 312.18	5070	3.30	9153	493.29	6069		
5309	西部证券股份有限公司延安北关街证券营业部	5 805.76	5 000.01	5249	49.02	4691	756.73	5121		
5310	江海证券有限公司七台河景丰路证券营业部	5 803.26	4 978.05	5261	33.01	5482	792.20	5033		
5311	中泰证券股份有限公司武汉文馨街证券营业部	5 800.65	5 069.28	5211	19.27	6511	712.10	5265		
5312	中泰证券股份有限公司贵州分公司	5 796.81	5 408.21	5020	27.02	5893	361.59	6807		
5313	海通证券股份有限公司加格达奇人民路证券营业部	5 796.33	5 218.92	5134	117.67	2868	459.74	6248		
5314	东方证券股份有限公司临沂通达路证券营业部	5 795.41	5 402.67	5022	13.53	7158	379.20	6711		
5315	财通证券股份有限公司杭州转塘创意路证券营业部	5 791.55	4 626.44	5408	908.90	551	256.21	7638		
5316	东吴证券股份有限公司绍兴金柯桥大道证券营业部	5 790.78	4 773.99	5335	634.76	743	382.04	6690		
5317	东北证券股份有限公司济南经十东路证券营业部	5 788.43	5 100.16	5201	37.54	5228	650.73	5446		
5318	中泰证券股份有限公司安丘墨溪路证券营业部	5 788.19	5 162.75	5166	17.70	6674	607.73	5605		
5319	国信证券股份有限公司惠州分公司	5 787.99	5 000.15	5248	12.43	7278	775.42	5079		
5320	申港证券股份有限公司浙江分公司	5 786.92	4 941.36	5276	0.10	11019	845.46	4890		
5321	长江证券股份有限公司银川康平路证券营业部	5 786.15	5 156.82	5169	14.61	7020	614.71	5580		
5322	中原证券股份有限公司安阳中华路证券营业部	5 783.05	4 279.76	5601	865.01	571	638.28	5485		
5323	华安证券股份有限公司太原新建路证券营业部	5 781.71	3 370.51	6235	1.87	9729	2 409.33	2688		
5324	中信证券股份有限公司南京双龙大道证券营业部	5 780.81	5 487.66	4977	69.23	3960	223.92	7948		
5325	中信建投证券股份有限公司宝鸡经二路证券营业部	5 780.71	5 237.56	5123	52.74	4537	490.41	6093		
5326	招商证券股份有限公司杭州富春路证券营业部	5 779.83	5 194.67	5149	31.21	5591	553.95	5805		
5327	信达证券股份有限公司浙江分公司	5 771.39	5 171.36	5161	326.34	1324	273.69	7478		
5328	西部证券股份有限公司铜川体育路证券营业部	5 770.16	5 052.82	5222	9.98	7658	707.36	5274		
5329	国泰君安证券股份有限公司文山凤凰路证券营业部	5 770.14	5 302.65	5077	63.81	4141	403.69	6572		
5330	西藏东方财富证券股份有限公司北京海淀大街证券营业部	5 769.81	5 398.69	5024	74.40	3791	296.73	7271		
5331	中信证券(山东)有限责任公司济南会展西路证券营业部	5 765.14	5 270.50	5098	46.52	4796	448.12	6307		
5332	安信证券股份有限公司广州番禺吉祥北道证券营业部	5 759.04	4 903.86	5288	138.23	2579	716.95	5254		
5333	国盛证券有限责任公司郑州东风路证券营业部	5 758.07	5 333.06	5059	8.03	8001	416.98	6489		
5334	联讯证券股份有限公司中山博爱路证券营业部	5 751.38	4 308.70	5585	77.93	3700	1 364.74	3841		
5335	中邮证券有限责任公司江西分公司	5 743.55	5 014.85	5240	36.84	5274	691.87	5306		
5336	光大证券股份有限公司上海芳甸路证券营业部	5 740.30	5 149.63	5177	20.08	6453	570.60	5744		
5337	西部证券股份有限公司北京学院南路证券营业部	5 737.98	4 796.42	5323	24.22	6097	917.34	4707		
5338	方正证券股份有限公司沈阳大南街证券营业部	5 737.14	4 733.55	5364	31.23	5589	972.36	4577		
5339	中信证券股份有限公司北京分公司	5 735.25	5 578.44	4931	17.50	6694	139.31	8892		
5340	开源证券股份有限公司北京第三分公司	5 730.47	4 936.94	5279	16.02	6862	777.51	5071		
5341	万和证券股份有限公司成都清江西路证券营业部	5 729.74	5 656.06	4888	0.65	10431	73.03	9888		
5342	广发证券股份有限公司监利江城路证券营业部	5 728.39	4 692.12	5385	12.68	7251	1 023.59	4478		
5343	东吴证券股份有限公司吴江震泽证券营业部	5 725.29	4 764.18	5339	14.55	7028	946.56	4637		
5344	方正证券股份有限公司天台寒山路证券营业部	5 724.23	5 391.89	5030	12.74	7246	319.61	7112		
5345	长江证券股份有限公司上海东门路证券营业部	5 723.66	4 609.68	5416	29.02	5752	1 084.96	4339		
5346	国泰君安证券股份有限公司成都金堂县十里大道证券营业部	5 719.61	4 568.00	5435	65.15	4095	1 086.47	4335		
5347	东莞证券股份有限公司鞍山解放东路证券营业部	5 719.17	4 609.06	5417	20.47	6403	1 089.63	4329		
5348	国融证券股份有限公司广州华夏路证券营业部	5 715.88	3 522.41	6104	335.73	1292	1 857.75	3205		
5349	第一创业证券股份有限公司大连会展路证券营业部	5 715.46	4 127.91	5701	34.82	5385	1 552.74	3591		
5350	中泰证券股份有限公司上海南京西路证券营业部	5 713.51	5 059.42	5217	68.15	4001	585.94	5699		
5351	国泰君安证券股份有限公司淮安淮海东路证券营业部	5 712.96	5 269.54	5100	29.35	5721	414.07	6507		
5352	第一创业证券股份有限公司福州连江南路证券营业部	5 712.66	3 553.93	6082	37.21	5254	2 121.52	2923		
5353	中信建投证券股份有限公司北京北辰西路证券营业部	5 709.75	5 025.12	5234	24.80	6043	659.83	5406		
5354	招商证券股份有限公司南充丝绸路证券营业部	5 708.36	4 517.00	5465	71.29	3898	1 120.06	4268		
5355	东海证券股份有限公司如皋中山东路证券营业部	5 705.67	5 123.37	5190	42.17	4987	540.12	5868		
5356	方正证券股份有限公司嘉兴中环西路证券营业部	5 704.62	5 346.52	5052	3.02	9270	355.08	6855		
5357	海通证券股份有限公司伊春新兴中路证券营业部	5 699.94	4 998.23	5251	15.70	6898	686.01	5325		
5358	大通证券股份有限公司葫芦岛新华大街证券营业部	5 699.76	4 546.47	5452	34.09	5421	1 119.20	4270		
5359	国海证券股份有限公司金华八一南街证券营业部	5 695.18	5 587.02	4922	0.68	10404	107.47	9342		
5360	东方证券股份有限公司镇江东吴路证券营业部	5 689.62	5 046.39	5224	138.26	2578	504.97	6020		
5361	招商证券股份有限公司北京中核路证券营业部	5 688.20	3 139.75	6431	10.57	7568	2 537.89	2604		
5362	方正证券股份有限公司呼和浩特乌兰察布东街证券营业部	5 687.67	4 797.18	5322	23.92	6117	866.56	4837		
5363	华泰证券股份有限公司苏州吴江区高新路证券营业部	5 685.97	4 414.04	5526	146.23	2486	1 125.70	4253		
5364	东方证券股份有限公司义乌工人西路证券营业部	5 665.57	5 110.83	5198	9.38	7771	545.35	5843		
5365	国都证券股份有限公司襄阳长虹路证券营业部	5 662.91	5 154.93	5171	61.75	4217	446.23	6319		
5366	中邮证券有限责任公司湖北分公司	5 659.58	5 268.98	5101	17.11	6745	373.49	6746		

(二)二○一九年证券营业部交易排名(续)

MEMBER BRANCH RANKING BY TRADING VALUE, 2019 (Continued)

百万元人民币, RMB Mil.

名次 Rank	营业部名称 Member Branches	总交易金额 Total Value	股票 Stocks 交易金额 Value	股票 Stocks 名次 Rank	基金 Funds 交易金额 Value	基金 Funds 名次 Rank	债券 Bonds 交易金额 Value	债券 Bonds 名次 Rank	其他 Others 交易金额 Value	其他 Others 名次 Rank
5367	国泰君安证券股份有限公司无锡人民中路证券营业部	5 659.09	5 444.76	5004	4.93	8682	209.40	8114		
5368	广州证券股份有限公司广州金穗路证券营业部	5 656.66	4 917.49	5284	53.46	4503	685.71	5327		
5369	华安证券股份有限公司郑州国基路证券营业部	5 655.60	5 171.13	5163	8.13	7987	476.34	6158		
5370	安信证券股份有限公司广州浔洲街证券营业部	5 655.42	3 912.99	5838	26.99	5897	1 715.43	3373		
5371	德邦证券股份有限公司上海南京西路证券营业部	5 654.76	3 753.54	5929	190.52	2022	1 710.71	3383		
5372	财通证券股份有限公司青田龙东路证券营业部	5 651.91	4 820.18	5314	26.87	5907	804.86	4998		
5373	安信证券股份有限公司广州新港东路证券营业部	5 651.84	5 385.12	5032	228.24	1788	38.47	10523		
5374	西藏东方财富证券股份有限公司福州工业路证券营业部	5 649.11	4 520.45	5463	15.45	6926	1 113.21	4279		
5375	安信证券股份有限公司招远河西路证券营业部	5 649.11	5 076.87	5208	26.55	5938	545.68	5841		
5376	财达证券股份有限公司沧州黄骅迎宾大街证券营业部	5 646.28	4 977.84	5262	9.78	7690	658.66	5409		
5377	东吴证券股份有限公司武汉新华路证券营业部	5 645.19	5 293.65	5083	49.76	4653	301.78	7228		
5378	中信证券(山东)有限责任公司荣成成山大道证券营业部	5 644.61	5 172.55	5160	62.26	4200	409.79	6538		
5379	中信证券股份有限公司江苏分公司	5 642.56	5 214.49	5137	134.63	2624	293.44	7302		
5380	华安证券股份有限公司大连体坛路证券营业部	5 641.33	4 807.23	5319	10.68	7544	823.42	4950		
5381	安信证券股份有限公司连云港郁州北路证券营业部	5 639.26	5 503.56	4968	52.33	4552	83.38	9721		
5382	中山证券有限责任公司厦门湖滨南路证券营业部	5 635.07	5 442.24	5007	69.43	3952	123.41	9093		
5383	国联证券股份有限公司淄博淄城路证券营业部	5 633.49	4 648.45	5397	395.11	1128	589.92	5684		
5384	长江证券股份有限公司福州光明南路证券营业部	5 628.18	4 973.63	5264	46.16	4809	608.39	5599		
5385	中泰证券股份有限公司衢州须江路证券营业部	5 626.77	5 399.86	5023	6.50	8336	220.41	7990		
5386	申万宏源证券有限公司宜昌夷兴大道证券营业部	5 626.45	5 204.18	5144	39.14	5143	383.12	6681		
5387	浙商证券股份有限公司青田涌潮街证券营业部	5 626.34	5 171.27	5162	11.12	7474	443.94	6330		
5388	海通证券股份有限公司萍乡楚萍东路证券营业部	5 625.41	5 143.34	5183	19.34	6507	462.73	6227		
5389	中原证券股份有限公司禹州府东路证券营业部	5 621.14	5 470.89	4992	18.10	6631	132.15	8976		
5390	华安证券股份有限公司亳州希夷大道证券营业部	5 612.18	5 390.54	5031	19.35	6506	202.29	8168		
5391	上海证券有限责任公司鼓浪路证券营业部	5 607.13	5 144.47	5181	99.70	3200	362.97	6801		
5392	银泰证券有限责任公司温州吴丰路证券营业部	5 594.72	5 151.14	5175	1.80	9762	441.77	6342		
5393	招商证券股份有限公司晋江和平中路证券营业部	5 592.42	4 015.82	5765	241.77	1702	1 334.83	3893		
5394	财通证券股份有限公司杭州江南大道证券营业部	5 591.84	5 499.11	4969	10.68	7545	82.05	9736		
5395	天风证券股份有限公司京山轻机大道证券营业部	5 591.17	4 949.05	5275	30.49	5641	611.63	5587		
5396	财通证券股份有限公司杭州桐庐白云源路证券营业部	5 588.35	5 170.46	5164	63.23	4165	354.65	6858		
5397	东北证券股份有限公司湖南分公司	5 586.24	4 759.02	5348	90.00	3415	737.21	5175		
5398	中国银河证券股份有限公司潍坊福寿西街证券营业部	5 585.06	4 701.68	5378	46.68	4788	836.70	4919		
5399	东海证券股份有限公司栾川君山中路证券营业部	5 584.95	2 860.80	6657	2 426.76	273	297.39	7265		
5400	广州证券股份有限公司佛山南海大道证券营业部	5 581.74	4 712.21	5374	152.16	2411	717.38	5250		
5401	海通证券股份有限公司龙岩龙腾中路证券营业部	5 578.98	4 476.71	5490	222.72	1826	879.55	4815		
5402	华福证券有限责任公司华中分公司	5 573.85	4 445.45	5507	57.50	4358	1 070.91	4365		
5403	方正证券股份有限公司兰州金昌南路证券营业部	5 573.27	5 184.05	5153	13.31	7182	375.91	6730		
5404	第一创业证券股份有限公司深圳泰然证券营业部	5 573.14	5 122.85	5191	18.52	6583	431.76	6406		
5405	光大证券股份有限公司盐城人民南路证券营业部	5 570.27	5 143.38	5182	68.28	3994	358.61	6828		
5406	中信证券(山东)有限责任公司济南泺源大街证券营业部	5 569.93	5 134.08	5186	25.98	5976	409.86	6537		
5407	中泰证券股份有限公司北京学院南路证券营业部	5 560.22	4 697.00	5382	34.36	5407	828.86	4941		
5408	招商证券股份有限公司宁波丽江东路证券营业部	5 558.33	5 053.58	5220	20.83	6369	483.93	6126		
5409	长江证券股份有限公司库尔勒团结北路证券营业部	5 557.83	4 753.04	5352	16.10	6850	788.69	5043		
5410	西南证券股份有限公司浏阳环府路证券营业部	5 555.12	5 262.62	5106	2.50	9472	290.00	7339		
5411	西部证券股份有限公司西安高新路证券营业部	5 552.73	5 105.74	5199	9.72	7710	437.27	6373		
5412	上海证券有限责任公司九亭证券营业部	5 548.78	4 931.03	5281	12.72	7249	605.03	5615		
5413	九州证券股份有限公司河南分公司	5 548.05	4 349.32	5562	33.61	5448	1 165.11	4187		
5414	西藏东方财富证券股份有限公司西安科技路证券营业部	5 545.11	5 053.33	5221	57.97	4339	433.80	6397		
5415	中国银河证券股份有限公司北京大望路证券营业部	5 541.78	4 525.89	5461	43.71	4922	972.18	4578		
5416	安信证券股份有限公司云浮金丰路证券营业部	5 539.52	4 969.74	5266	16.61	6803	553.17	5810		
5417	兴业证券股份有限公司上海长柳路证券营业部	5 538.16	4 017.15	5763	32.57	5508	1 488.44	3666		
5418	中泰证券股份有限公司合肥南二环路证券营业部	5 537.50	5 274.63	5095	6.50	8338	256.38	7634		
5419	国信证券股份有限公司清远人民二路证券营业部	5 537.35	5 060.52	5215	19.86	6471	456.97	6265		
5420	世纪证券有限责任公司南昌安义前进大道证券营业部	5 533.34	4 640.27	5400	21.22	6332	871.85	4828		
5421	申万宏源西部证券有限公司海口红城湖路证券营业部	5 529.68	5 211.02	5141	37.67	5222	280.99	7412		
5422	中银国际证券股份有限公司北京北四环西路证券营业部	5 526.46	4 238.44	5631	46.57	4793	1 241.45	4067		
5423	中信证券股份有限公司绍兴中兴南路证券营业部	5 525.71	4 308.93	5584	6.10	8413	1 210.68	4116		
5424	中国中金财富证券有限公司台州解放南路证券营业部	5 519.80	5 054.72	5219	0.02	11217	465.06	6213		
5425	大通证券股份有限公司无锡中南路证券营业部	5 517.94	3 600.72	6046	65.07	4101	1 852.15	3212		
5426	恒泰证券股份有限公司仙游学府东路证券营业部	5 517.78	4 670.14	5389	2.52	9462	845.11	4892		
5427	东北证券股份有限公司辽宁分公司	5 515.43	4 399.61	5536	49.93	4645	1 065.89	4378		

(二)二○一九年证券营业部交易排名(续)

MEMBER BRANCH RANKING BY TRADING VALUE, 2019 (Continued)

百万元人民币, RMB Mil.

名次 Rank	营业部名称 Member Branches	总交易金额 Total Value	股票 Stocks 交易金额 Value	股票 Stocks 名次 Rank	基金 Funds 交易金额 Value	基金 Funds 名次 Rank	债券 Bonds 交易金额 Value	债券 Bonds 名次 Rank	其他 Others 交易金额 Value	其他 Others 名次 Rank
5428	国海证券股份有限公司西安科技路证券营业部	5 508.96	4 490.55	5480	42.07	4992	976.34	4567		
5429	宏信证券有限责任公司西安唐延路证券营业部	5 506.30	3 650.19	6005	4.00	8942	1 852.11	3213		
5430	方正证券股份有限公司邵阳洞口桔城路证券营业部	5 506.11	5 271.82	5097	45.19	4856	189.10	8310		
5431	东吴证券股份有限公司嘉兴常秀街证券营业部	5 504.90	4 527.59	5460	28.21	5809	949.10	4630		
5432	国泰君安证券股份有限公司齐齐哈尔中环广场证券营业部	5 504.55	4 546.88	5451	98.06	3242	859.61	4859		
5433	东莞证券股份有限公司东莞茶山东岳路证券营业部	5 503.25	4 153.81	5683	15.97	6867	1 333.48	3896		
5434	东吴证券股份有限公司无锡东亭中路证券营业部	5 502.53	4 608.46	5418	103.62	3118	790.46	5037		
5435	华安证券股份有限公司成都菱安路证券营业部	5 502.15	4 732.82	5365	76.92	3725	692.41	5303		
5436	金元证券股份有限公司西安沣惠南路证券营业部	5 502.13	4 881.40	5299	11.73	7387	608.99	5598		
5437	方正证券股份有限公司怀化溆浦警予路证券营业部	5 501.45	5 302.16	5078	49.89	4648	149.39	8773		
5438	网信证券有限责任公司朝阳文化路证券营业部	5 495.97	3 168.44	6405	3.03	9267	2 324.50	2757		
5439	渤海证券股份有限公司天津联盟大街证券营业部	5 494.23	5 079.07	5207	59.44	4296	355.72	6850		
5440	西部证券股份有限公司上海世纪大道证券营业部	5 491.72	5 133.60	5187	22.56	6232	335.55	6994		
5441	中信证券股份有限公司南通工农路证券营业部	5 490.75	5 039.08	5230	260.99	1591	190.69	8295		
5442	首创证券有限责任公司上海大渡河路证券营业部	5 490.62	5 238.97	5122	27.99	5824	223.66	7955		
5443	中国中金财富证券有限公司肥东公园路证券营业部	5 488.69	5 176.60	5157	154.32	2372	157.77	8667		
5444	方正证券股份有限公司上海虹口保定路证券营业部	5 484.75	4 651.40	5394	35.17	5370	798.18	5018		
5445	新时代证券股份有限公司成都一环路证券营业部	5 483.94	4 034.19	5757	79.63	3656	1 370.12	3835		
5446	恒泰证券股份有限公司长长春人民大街紫荆花证券营业部	5 482.34	3 650.08	6006	23.42	6161	1 808.85	3270		
5447	恒泰证券股份有限公司深圳香林路证券营业部	5 479.03	4 184.63	5664	932.27	543	362.13	6803		
5448	联讯证券股份有限公司惠州博罗罗阳证券营业部	5 477.98	5 138.32	5185	2.14	9612	337.53	6982		
5449	国元证券股份有限公司上海民生路证券营业部	5 475.84	4 969.01	5268	42.05	4993	464.78	6215		
5450	西部证券股份有限公司西安北长安街证券营业部	5 474.87	4 531.83	5459	21.39	6320	921.64	4699		
5451	中国银河证券股份有限公司眉山仁寿光明路证券营业部	5 474.40	5 010.37	5243	23.55	6152	440.48	6348		
5452	红塔证券股份有限公司广州珠江西路证券营业部	5 472.45	5 247.65	5115	11.76	7384	213.04	8076		
5453	申万宏源西部证券有限公司乌鲁木齐深圳街证券营业部	5 468.77	4 509.82	5471	12.40	7282	946.55	4638		
5454	海通证券股份有限公司邵阳敏州路证券营业部	5 466.94	4 749.63	5356	25.27	6020	692.05	5304		
5455	东兴证券股份有限公司德化浔南西路证券营业部	5 466.37	5 187.17	5152	21.85	6289	257.35	7623		
5456	江海证券有限公司鹤岗东解放路证券营业部	5 464.14	4 183.68	5666	15.74	6893	1 264.72	4031		
5457	浙商证券股份有限公司苏州旺墩路证券营业部	5 463.15	4 342.55	5569	11.61	7405	1 108.99	4287		
5458	中泰证券股份有限公司临清红星路证券营业部	5 462.24	4 865.68	5303	23.05	6191	573.51	5735		
5459	海通证券股份有限公司太原晋祠路证券营业部	5 460.52	4 763.59	5340	80.90	3624	616.03	5574		
5460	南京证券股份有限公司扬中江洲南路证券营业部	5 455.83	4 960.90	5270	17.23	6730	477.71	6152		
5461	中国中金财富证券有限公司安徽分公司	5 455.61	5 222.57	5133	57.79	4344	175.25	8460		
5462	国泰君安证券股份有限公司保定瑞兴路证券营业部	5 454.99	4 545.60	5453	246.50	1674	662.89	5400		
5463	宏信证券有限责任公司乐山肖坝路证券营业部	5 454.40	4 081.80	5726	11.45	7419	1 361.16	3848		
5464	华泰证券股份有限公司绥化肇东正阳大街证券营业部	5 449.71	3 951.96	5822	54.90	4455	1 442.85	3718		
5465	德邦证券股份有限公司长春西安大路证券营业部	5 449.62	4 857.73	5306	1.85	9737	590.03	5683		
5466	中银国际证券股份有限公司济南泺源大街证券营业部	5 444.47	4 419.97	5521	22.67	6222	1 001.82	4516		
5467	方正证券股份有限公司南阳人民路证券营业部	5 443.17	5 023.25	5237	6.69	8298	413.22	6513		
5468	中信证券(山东)有限责任公司临沂银雀山路证券营业部	5 440.33	3 538.85	6092	20.29	6426	1 881.20	3182		
5469	中信建投证券股份有限公司北京宣武门外大街证券营业部	5 438.94	4 492.60	5477	29.32	5726	917.02	4710		
5470	浙商证券股份有限公司余姚四明西路证券营业部	5 435.00	4 972.44	5265	11.33	7442	451.23	6292		
5471	财通证券股份有限公司余姚四明西路证券营业部	5 434.89	4 447.18	5505	59.10	4303	928.61	4685		
5472	海通证券股份有限公司弥勒冉翁路证券营业部	5 434.70	3 282.18	6308	1 904.29	317	248.22	7725		
5473	华西证券股份有限公司内江大千路证券营业部	5 434.06	4 120.11	5708	13.15	7198	1 300.81	3966		
5474	招商证券股份有限公司北京方庄路证券营业部	5 433.09	4 893.18	5293	32.73	5497	507.18	6011		
5475	中国银河证券股份有限公司温州永中西路证券营业部	5 430.61	5 154.38	5172	9.29	7782	266.95	7544		
5476	民生证券股份有限公司北京菜市口大街证券营业部	5 430.35	4 227.38	5640	58.89	4308	1 144.07	4222		
5477	海通证券股份有限公司溧阳燕山中路证券营业部	5 428.24	5 060.35	5216	10.22	7620	357.67	6839		
5478	光大证券股份有限公司上海峨山路证券营业部	5 427.83	4 759.41	5347	17.33	6718	651.09	5445		
5479	中泰证券股份有限公司潍坊昌乐新昌路证券营业部	5 425.71	5 041.10	5229	30.72	5623	353.89	6862		
5480	西部证券股份有限公司商洛民主路证券营业部	5 419.77	4 565.94	5438	22.23	6256	831.60	4934		
5481	财富证券有限责任公司上海大连路证券营业部	5 419.07	4 826.35	5312	15.74	6892	576.98	5725		
5482	南京证券股份有限公司盐城建湖县人民路证券营业部	5 417.91	4 713.99	5373	14.14	7075	689.78	5310		
5483	中泰证券股份有限公司成都天府新区自贸区湖畔路证券营业部	5 417.38	2 036.93	7521	38.56	5170	3 341.89	2070		
5484	中信建投证券股份有限公司许昌智慧大道证券营业部	5 414.98	5 015.84	5238	26.77	5923	372.37	6752		
5485	长城证券股份有限公司温州车站大道证券营业部	5 413.38	5 006.82	5246	22.43	6244	384.13	6673		
5486	西南证券股份有限公司重庆黄山大道证券营业部	5 411.28	4 755.47	5350	47.82	4747	607.99	5602		
5487	新时代证券股份有限公司海宁学林街证券营业部	5 410.90	5 226.66	5128	32.57	5509	151.68	8732		
5488	中国银河证券股份有限公司广州观虹路证券营业部	5 407.25	4 756.71	5349	28.72	5778	621.82	5548		

(二)二○一九年证券营业部交易排名(续)

MEMBER BRANCH RANKING BY TRADING VALUE, 2019 (Continued)

百万元人民币, RMB Mil.

名次 Rank	营业部名称 Member Branches	总交易金额 Total Value	股票 Stocks 交易金额 Value	股票 Stocks 名次 Rank	基金 Funds 交易金额 Value	基金 Funds 名次 Rank	债券 Bonds 交易金额 Value	债券 Bonds 名次 Rank	其他 Others 交易金额 Value	其他 Others 名次 Rank
5489	招商证券股份有限公司大庆西宾路证券营业部	5 404.71	3 481.71	6143	30.30	5655	1 892.70	3173		
5490	国盛证券有限责任公司金华双龙南街证券营业部	5 398.20	5 248.06	5114	7.44	8132	142.70	8854		
5491	西藏东方财富证券股份有限公司东莞长泰路证券营业部	5 396.80	4 505.49	5474	59.92	4275	831.39	4935		
5492	华福证券有限责任公司南京庐山路证券营业部	5 394.94	5 052.12	5223	13.17	7192	329.65	7037		
5493	中信证券股份有限公司江阴西横街证券营业部	5 394.44	4 016.56	5764	1 121.58	461	256.30	7637		
5494	招商证券股份有限公司烟台莱州市府前街证券营业部	5 392.50	4 759.55	5346	4.32	8851	628.63	5518		
5495	国元证券股份有限公司杭州江滨西大道证券营业部	5 388.52	4 626.97	5407	4.35	8841	757.20	5119		
5496	恒泰证券股份有限公司上海龙华东路证券营业部	5 387.90	3 643.01	6011	22.84	6207	1 722.05	3362		
5497	中国银河证券股份有限公司厦门塔埔东路证券营业部	5 387.28	4 340.20	5570	235.68	1739	811.39	4983		
5498	西南证券股份有限公司重庆合川希尔安大道证券营业部	5 384.07	4 205.00	5655	18.99	6536	1 160.07	4199		
5499	天风证券股份有限公司浙江分公司	5 380.66	4 901.11	5289	10.48	7583	469.07	6187		
5500	东方证券股份有限公司合肥梅山路证券营业部	5 380.55	4 470.87	5494	184.50	2067	725.18	5224		
5501	中信建投证券股份有限公司萍乡建设东路证券营业部	5 380.43	4 955.16	5271	26.36	5953	398.91	6595		
5502	招商证券股份有限公司莆田延寿南路证券营业部	5 380.07	5 262.56	5107	52.26	4555	65.25	10012		
5503	光大证券股份有限公司河源东华路证券营业部	5 379.68	2 322.50	7190	30.21	5661	3 026.97	2262		
5504	国泰君安证券股份有限公司义乌稠州北路证券营业部	5 375.57	5 153.25	5173	35.11	5373	187.20	8329		
5505	山西证券股份有限公司太原真武路证券营业部	5 372.72	4 793.17	5327	24.53	6065	555.02	5801		
5506	渤海证券股份有限公司沈阳北站路证券营业部	5 371.68	4 061.66	5745	5.12	8636	1 304.89	3959		
5507	国信证券股份有限公司深圳深盐路证券营业部	5 368.97	5 012.46	5242	8.78	7869	347.73	6903		
5508	国信证券股份有限公司北京望京证券营业部	5 359.65	5 111.68	5197	9.72	7709	238.25	7830		
5509	国都证券股份有限公司洛阳南昌路营业部	5 359.24	4 325.13	5574	59.28	4300	974.83	4569		
5510	兴业证券股份有限公司宜昌分公司	5 356.80	4 097.08	5720	39.36	5133	1 220.37	4101		
5511	招商证券股份有限公司青岛即墨市蓝鳌路证券营业部	5 355.17	5 086.88	5205	49.54	4666	218.75	8006		
5512	东北证券股份有限公司公主岭证券营业部	5 351.86	3 767.39	5923	50.39	4622	1 534.08	3621		
5513	光大证券股份有限公司合肥南一环路证券营业部	5 347.73	4 860.32	5304	68.42	3990	419.00	6480		
5514	山西证券股份有限公司石家庄槐安东路证券营业部	5 344.83	4 077.67	5733	92.14	3367	1 175.02	4173		
5515	招商证券股份有限公司上海张江高科技园区证券营业部	5 344.30	4 952.26	5273	54.17	4480	337.87	6981		
5516	中国银河证券股份有限公司舟山千岛路证券营业部	5 344.27	4 649.55	5395	24.52	6066	670.19	5377		
5517	中邮证券有限责任公司宝鸡高新大道证券营业部	5 339.52	4 140.36	5693	11.25	7457	1 187.91	4155		
5518	山西证券股份有限公司大连五五路证券营业部	5 337.58	4 352.17	5560	37.13	5258	948.28	4635		
5519	海通证券股份有限公司衡阳蒸阳南路证券营业部	5 336.83	4 775.23	5332	34.94	5381	526.66	5924		
5520	国盛证券有限责任公司新余公园南路证券营业部	5 333.99	4 236.93	5632	4.58	8781	1 092.48	4325		
5521	中邮证券有限责任公司汉中西环路证券营业部	5 333.16	4 125.37	5704	84.43	3546	1 123.36	4264		
5522	招商证券股份有限公司广州增城荔乡路证券营业部	5 329.27	5 023.83	5236	10.99	7495	294.45	7288		
5523	光大证券股份有限公司上海新闸路证券营业部	5 327.83	4 044.99	5752	319.85	1342	962.99	4593		
5524	新时代证券股份有限公司北京羊坊店路证券营业部	5 325.76	4 273.36	5607	59.50	4294	992.89	4528		
5525	光大证券股份有限公司广州龙溪大道证券营业部	5 325.01	5 316.25	5067			8.76	11190		
5526	国元证券股份有限公司南陵青铜路证券营业部	5 323.08	5 114.47	5196	19.75	6478	188.86	8313		
5527	红塔证券股份有限公司昆明北京路证券营业部	5 318.62	4 030.73	5759	43.21	4944	1 244.68	4061		
5528	华福证券有限责任公司杭州景昙路证券营业部	5 314.73	4 364.99	5552	0.78	10336	948.96	4631		
5529	广发证券股份有限公司辽阳朝阳大街证券营业部	5 313.71	3 581.73	6063	63.29	4162	1 668.69	3426		
5530	中原证券股份有限公司孟州西韩愈大街证券营业部	5 310.60	4 232.66	5634	350.64	1255	727.30	5214		
5531	华鑫证券有限责任公司广州广州大道中证券营业部	5 310.59	3 578.83	6066	270.17	1532	1 461.60	3699		
5532	东吴证券股份有限公司苏州县前街证券营业部	5 301.75	4 763.50	5341	24.59	6062	513.66	5976		
5533	新时代证券股份有限公司郑州商务内环路证券营业部	5 296.48	5 013.15	5241	6.89	8254	276.45	7453		
5534	申万宏源西部证券有限公司郑州花园路证券营业部	5 296.01	4 076.42	5736	18.21	6617	1 201.38	4136		
5535	山西证券股份有限公司宁波惊驾路证券营业部	5 294.25	4 750.45	5353	13.96	7108	529.84	5911		
5536	东方证券股份有限公司成都天府大道证券营业部	5 293.35	3 527.75	6097	9.85	7678	1 755.74	3329		
5537	中信证券股份有限公司宁波分公司	5 293.29	4 913.53	5285	60.46	4257	319.31	7115		
5538	国联证券股份有限公司无锡梅村镇锡义路证券营业部	5 290.52	4 409.66	5531	56.71	4392	824.15	4948		
5539	开源证券股份有限公司四川分公司	5 287.87	4 060.95	5747	6.74	8287	1 220.18	4102		
5540	海通证券股份有限公司银川文化西街证券营业部	5 283.19	5 007.56	5244	8.47	7923	267.17	7541		
5541	华鑫证券有限责任公司扬州文汇西路证券营业部	5 283.16	4 369.04	5551	12.21	7312	901.90	4744		
5542	华安证券股份有限公司浦江江滨中路证券营业部	5 281.59	4 918.88	5283	38.23	5193	324.49	7081		
5543	财达证券股份有限公司商丘神火大道证券营业部	5 280.61	4 539.96	5455	12.45	7275	728.21	5211		
5544	金元证券股份有限公司长沙韶山中路证券营业部	5 278.06	4 732.78	5366	9.44	7758	535.85	5882		
5545	安信证券股份有限公司扬州文昌东路证券营业部	5 277.56	4 251.25	5617	291.87	1439	734.43	5185		
5546	兴业证券股份有限公司海南分公司	5 276.24	5 151.41	5174	1.33	9982	123.50	9091		
5547	申万宏源西部证券有限公司盐城建湖湖中路证券营业部	5 276.06	1 427.92	8438	3.06	9257	3 845.08	1794		
5548	中泰证券股份有限公司滨州邹平黄山三路证券营业部	5 275.34	4 993.20	5254	26.50	5940	255.63	7650		
5549	开源证券股份有限公司咸阳兴平证券营业部	5 274.23	3 602.96	6045	26.85	5913	1 644.42	3459		

(二)二○一九年证券营业部交易排名(续)

MEMBER BRANCH RANKING BY TRADING VALUE, 2019 (Continued)

百万元人民币, RMB Mil.

名次 Rank	营业部名称 Member Branches	总交易金额 Total Value	股票 Stocks 交易金额 Value	股票 Stocks 名次 Rank	基金 Funds 交易金额 Value	基金 Funds 名次 Rank	债券 Bonds 交易金额 Value	债券 Bonds 名次 Rank	其他 Others 交易金额 Value	其他 Others 名次 Rank
5550	南京证券股份有限公司上海浦东新区下南路证券营业部	5 273.34	4 736.16	5363	184.25	2069	352.93	6869		
5551	长江证券股份有限公司烟台海港路证券营业部	5 272.20	4 749.81	5355	10.58	7567	511.82	5988		
5552	申万宏源证券有限公司贵州分公司	5 271.50	4 810.90	5317	69.63	3947	390.97	6628		
5553	兴业证券股份有限公司北京朝阳公园路证券营业部	5 266.14	4 180.58	5669	19.81	6474	1 065.75	4379		
5554	申万宏源证券有限公司桐乡崇福镇崇德西路证券营业部	5 261.04	4 988.43	5256	114.90	2909	157.72	8668		
5555	中邮证券有限责任公司福建分公司	5 260.44	4 513.10	5468	17.70	6675	729.65	5204		
5556	华鑫证券有限责任公司即墨鹤山路证券营业部	5 260.30	4 883.41	5297	16.01	6864	360.89	6813		
5557	国泰君安证券股份有限公司银川解放西街证券营业部	5 257.94	4 080.18	5729	111.59	2968	1 066.16	4374		
5558	兴业证券股份有限公司黑龙江分公司	5 257.29	2 396.93	7116	1 285.06	423	1 575.29	3551		
5559	民生证券股份有限公司唐山大里路证券营业部	5 252.77	3 683.87	5985	4.78	8728	1 564.12	3575		
5560	平安证券股份有限公司贵阳新华路证券营业部	5 246.73	4 750.36	5354	81.13	3620	415.24	6500		
5561	财通证券股份有限公司湖州织里北路证券营业部	5 240.86	5 032.21	5233	3.07	9252	205.57	8140		
5562	申万宏源西部证券有限公司博乐北京路证券营业部	5 240.11	4 496.46	5476	20.82	6371	722.84	5231		
5563	山西证券股份有限公司上海浦东大道证券营业部	5 238.23	4 407.89	5532	19.48	6497	810.86	4985		
5564	国泰君安证券股份有限公司深圳前海证券营业部	5 235.18	3 467.13	6162	188.49	2038	1 579.57	3543		
5565	国信证券股份有限公司成都马超东路证券营业部	5 234.30	4 742.81	5361	23.21	6180	468.28	6191		
5566	太平洋证券股份有限公司广州金穗路证券营业部	5 231.68	4 879.22	5300	25.01	6030	327.45	7052		
5567	光大证券股份有限公司江阴暨阳路证券营业部	5 230.45	4 886.95	5294	21.14	6338	322.35	7093		
5568	申万宏源证券有限公司东莞鸿福路证券营业部	5 230.23	4 215.37	5646	388.18	1150	626.68	5524		
5569	国盛证券有限责任公司盐城解放南路证券营业部	5 230.12	3 977.36	5801	23.86	6125	1 228.90	4087		
5570	招商证券股份有限公司聊城东昌路证券营业部	5 228.15	2 828.95	6682	4.75	8734	2 394.46	2702		
5571	国信证券股份有限公司铜陵义安大道证券营业部	5 226.97	4 684.18	5387	8.23	7964	534.56	5888		
5572	光大证券股份有限公司广州宝岗大道证券营业部	5 226.80	4 212.64	5648	32.23	5532	981.93	4551		
5573	金元证券股份有限公司广州白云路证券营业部	5 222.31	5 015.30	5239	5.31	8587	201.70	8178		
5574	财通证券股份有限公司舟山合兴路证券营业部	5 222.21	4 601.46	5421	43.21	4945	577.54	5721		
5575	东北证券股份有限公司青岛山东路证券营业部	5 222.08	3 636.78	6019	231.78	1765	1 353.52	3863		
5576	方正证券股份有限公司三门中海路证券营业部	5 220.79	4 896.57	5291	5.80	8470	318.42	7120		
5577	招商证券股份有限公司十堰公园路证券营业部	5 220.56	4 700.58	5380	33.57	5449	486.41	6116		
5578	国泰君安证券股份有限公司瑞安莘阳大道证券营业部	5 214.86	4 895.51	5292	5.74	8491	313.61	7154		
5579	财达证券股份有限公司廊坊建设路证券营业部	5 213.73	3 997.93	5779	6.05	8421	1 209.75	4121		
5580	新时代证券股份有限公司深圳深南大道金运世纪证券营业部	5 212.70	5 121.32	5192	10.25	7615	81.13	9750		
5581	中原证券股份有限公司张家港建农路证券营业部	5 211.82	4 352.44	5559	55.56	4430	803.82	5004		
5582	恒泰证券股份有限公司深圳金田路金中环证券营业部	5 204.67	4 691.54	5386	11.03	7490	502.10	6031		
5583	申万宏源西部证券有限公司石家庄裕华东路证券营业部	5 203.91	4 390.37	5541	260.22	1595	553.33	5806		
5584	华福证券有限责任公司深圳深南中路证券营业部	5 201.83	3 700.79	5969	32.55	5510	1 468.49	3691		
5585	中银国际证券股份有限公司佛山城门头路证券营业部	5 201.05	4 596.47	5423	12.56	7263	592.02	5670		
5586	方正证券股份有限公司深圳分公司	5 197.77	4 969.07	5267	11.36	7434	217.34	8025		
5587	国泰君安证券股份有限公司芒市阔时路证券营业部	5 197.18	3 964.21	5808	41.55	5023	1 191.42	4150		
5588	信达证券股份有限公司辽阳工农大街证券营业部	5 195.94	3 986.43	5793	75.00	3771	1 134.51	4238		
5589	中国国际金融股份有限公司佛山季华五路证券营业部	5 195.10	5 139.22	5184	10.17	7629	45.71	10385		
5590	金元证券股份有限公司东阳中山路证券营业部	5 193.27	4 771.40	5336	9.79	7688	412.08	6516		
5591	华泰证券股份有限公司福建分公司	5 192.95	4 002.22	5776	46.18	4808	1 144.55	4221		
5592	中原证券股份有限公司深圳分公司	5 190.90	3 793.40	5905	65.83	4071	1 331.66	3900		
5593	申万宏源西部证券有限公司太原长风街证券营业部	5 188.95	4 505.53	5473	114.78	2911	568.64	5751		
5594	国信证券股份有限公司大连金马路证券营业部	5 187.92	3 796.66	5903	37.62	5224	1 353.64	3861		
5595	长江证券股份有限公司汉川仙女大道证券营业部	5 187.90	4 189.83	5662	20.88	6364	977.19	4564		
5596	湘财证券股份有限公司库尔勒人民东路证券营业部	5 187.74	4 390.57	5540	59.70	4288	737.47	5174		
5597	南京证券股份有限公司石嘴山富强西路证券营业部	5 187.16	4 355.81	5557	15.72	6896	815.64	4972		
5598	海通证券股份有限公司苏州笠泽路证券营业部	5 182.91	4 516.43	5466	313.38	1367	353.10	6866		
5599	新时代证券股份有限公司北京朝外大街证券营业部	5 176.51	4 474.30	5493	82.43	3587	619.78	5554		
5600	招商证券股份有限公司深圳海德一道证券营业部	5 174.80	4 625.32	5410	21.01	6353	528.46	5918		
5601	安信证券股份有限公司广州番禺亚运大道证券营业部	5 173.70	4 540.49	5454	37.23	5250	595.98	5658		
5602	海通证券股份有限公司天门西湖路证券营业部	5 173.12	4 304.30	5589	29.81	5693	839.02	4916		
5603	第一创业证券股份有限公司梅州彬芳大道证券营业部	5 172.73	3 888.70	5849	7.86	8037	1 276.17	4008		
5604	五矿证券有限公司北京分公司	5 172.64	2 820.99	6692	0.53	10516	2 351.12	2739		
5605	招商证券股份有限公司北海市北海大道证券营业部	5 168.58	4 839.37	5309	49.52	4668	279.70	7423		
5606	招商证券股份有限公司成都天府三街证券营业部	5 167.59	4 716.83	5371	51.85	4564	398.92	6594		
5607	中信证券股份有限公司海南分公司	5 164.82	4 905.20	5287	40.67	5068	218.95	8004		
5608	华龙证券股份有限公司无锡人民东路证券营业部	5 160.38	2 689.39	6823	63.98	4132	2 407.00	2689		
5609	中泰证券股份有限公司邵阳城北路证券营业部	5 160.33	4 151.85	5684	12.04	7332	996.45	4523		
5610	广发证券股份有限公司茂名高州高凉中路证券营业部	5 157.76	4 622.11	5412	53.12	4515	482.54	6129		

(二)二○一九年证券营业部交易排名(续)

MEMBER BRANCH RANKING BY TRADING VALUE, 2019 (Continued)

百万元人民币, RMB Mil.

名次 Rank	营业部名称 Member Branches	总交易金额 Total Value	股票 Stocks 交易金额 Value	股票 Stocks 名次 Rank	基金 Funds 交易金额 Value	基金 Funds 名次 Rank	债券 Bonds 交易金额 Value	债券 Bonds 名次 Rank	其他 Others 交易金额 Value	其他 Others 名次 Rank
5611	华泰证券股份有限公司西宁五四大街证券营业部	5 157.32	3 787.19	5909	8.38	7938	1 361.75	3846		
5612	国联证券股份有限公司深圳壹方中心证券营业部	5 155.96	5 036.85	5231	26.19	5964	92.93	9558		
5613	光大证券股份有限公司杭州市心北路证券营业部	5 154.98	1 951.50	7625	14.25	7062	3 189.23	2166		
5614	财达证券股份有限公司深圳滨河路证券营业部	5 154.39	4 600.72	5422	21.32	6328	532.35	5895		
5615	东北证券股份有限公司武汉水果湖路营业部	5 154.02	4 674.84	5388	7.78	8055	471.41	6177		
5616	财达证券股份有限公司石家庄和平东路证券营业部	5 153.02	3 978.48	5800	133.74	2637	1 040.80	4437		
5617	上海证券有限责任公司苏州吴江流虹路证券营业部	5 152.63	4 520.49	5462	104.44	3103	527.71	5920		
5618	国泰君安证券股份有限公司温岭万昌中路证券营业部	5 152.56	4 585.67	5428	296.44	1425	270.46	7507		
5619	恒泰证券股份有限公司台州白云山西路证券营业部	5 144.46	4 795.01	5326	8.98	7822	340.47	6961		
5620	华泰证券股份有限公司临沂金雀山路证券营业部	5 143.52	4 369.43	5549	212.69	1874	561.40	5779		
5621	中信建投证券股份有限公司北京顺义站前街证券营业部	5 143.04	4 698.45	5381	74.06	3806	370.53	6764		
5622	长城证券股份有限公司连云港海棠中路证券营业部	5 140.14	4 800.33	5321	9.56	7733	330.26	7034		
5623	国泰君安证券股份有限公司遵义昆明路证券营业部	5 140.05	4 476.89	5489	26.44	5944	636.72	5488		
5624	开源证券股份有限公司辽宁分公司	5 139.84	3 993.32	5784	21.36	6323	1 125.16	4256		
5625	中国中金财富证券有限公司马鞍山印山路证券营业部	5 130.31	4 127.16	5703	38.94	5165	964.22	4591		
5626	海通证券股份有限公司福安阳头广场北路证券营业部	5 128.28	4 747.67	5359	45.40	4851	335.22	6997		
5627	联讯证券股份有限公司宁波惊驾路证券营业部	5 126.87	4 474.62	5491	7.44	8129	644.81	5461		
5628	财富证券有限责任公司长沙总部证券营业部	5 126.05	4 629.76	5404	22.01	6274	474.28	6164		
5629	万和证券股份有限公司山东分公司	5 121.84	3 356.74	6254	52.94	4525	1 712.16	3381		
5630	联讯证券股份有限公司重庆分公司	5 119.26	4 535.96	5457	3.76	9009	579.54	5710		
5631	南京证券股份有限公司南京溧水康利广场证券营业部	5 116.51	2 786.75	6728	2 025.48	306	304.28	7217		
5632	东方证券股份有限公司湖州志成路证券营业部	5 115.18	4 936.89	5280	15.67	6903	162.63	8605		
5633	西藏东方财富证券股份有限公司常州勤业路证券营业部	5 112.66	4 490.73	5479	54.93	4452	567.01	5756		
5634	爱建证券有限责任公司莆田东圳路证券营业部	5 108.42	4 456.31	5501	11.86	7369	640.25	5479		
5635	山西证券股份有限公司沧州朝阳大街证券营业部	5 106.92	4 491.73	5478	65.36	4087	549.83	5820		
5636	国泰君安证券股份有限公司北京苏州桥证券营业部	5 103.16	4 142.68	5692	29.90	5684	930.57	4681		
5637	华安证券股份有限公司蚌埠涂山路证券营业部	5 097.82	3 934.11	5829	2.82	9343	1 160.89	4195		
5638	山西证券股份有限公司侯马新田路证券营业部	5 096.59	4 419.36	5522	14.65	7017	662.59	5401		
5639	中泰证券股份有限公司汕头榕江路证券营业部	5 096.22	4 175.68	5674	18.47	6591	902.06	4743		
5640	西部证券股份有限公司柳州海关路证券营业部	5 090.27	4 656.72	5391	2.11	9623	431.43	6408		
5641	山西证券股份有限公司介休北坛中路证券营业部	5 088.91	4 459.44	5499	30.28	5658	599.18	5643		
5642	大通证券股份有限公司郑州金水路证券营业部	5 086.92	1 878.01	7714	6.58	8325	3 202.33	2157		
5643	国信证券股份有限公司汕头长平路证券营业部	5 081.75	4 215.15	5647	32.15	5540	834.45	4926		
5644	申万宏源证券有限公司泉州田安路证券营业部	5 081.24	4 134.45	5695	705.72	674	241.07	7791		
5645	申万宏源西部证券有限公司湛江人民大道中证券营业部	5 076.92	4 054.26	5748	8.81	7861	1 013.85	4500		
5646	安信证券股份有限公司北京石佛营路证券营业部	5 074.83	3 444.30	6171	41.91	4998	1 588.62	3529		
5647	光大证券股份有限公司瑞安万松东路证券营业部	5 073.89	4 828.15	5311	30.20	5664	215.53	8047		
5648	中国银河证券股份有限公司广州大沙东路证券营业部	5 073.71	3 904.35	5843	73.12	3836	1 096.24	4317		
5649	太平洋证券股份有限公司嘉兴凌公塘路证券营业部	5 071.02	4 216.42	5645	17.55	6688	837.04	4917		
5650	新时代证券股份有限公司青岛福州南路证券营业部	5 069.62	4 464.08	5498	16.93	6775	588.61	5686		
5651	中泰证券股份有限公司平度红旗路证券营业部	5 067.68	4 310.02	5582	40.46	5077	717.20	5252		
5652	广发证券股份有限公司大庆纬六路证券营业部	5 066.84	2 993.70	6555	7.30	8156	2 065.85	2979		
5653	天风证券股份有限公司深圳深南大道国际创新中心证券营业部	5 066.22	4 762.70	5342	99.56	3203	203.97	8153		
5654	长江证券股份有限公司监利华容路证券营业部	5 066.13	4 397.82	5537	9.91	7666	658.40	5410		
5655	江海证券有限公司哈尔滨埃德蒙顿路证券营业部	5 063.64	3 449.10	6170	26.30	5958	1 588.23	3530		
5656	华西证券股份有限公司昆明北京路证券营业部	5 062.72	4 601.87	5420	111.62	2967	349.23	6895		
5657	中信证券股份有限公司襄阳解放路证券营业部	5 062.20	4 514.21	5467	20.88	6363	527.11	5923		
5658	英大证券有限责任公司重庆渝鲁大道证券营业部	5 058.87	4 447.68	5504	3.56	9075	607.62	5606		
5659	新时代证券股份有限公司石家庄联盟路证券营业部	5 056.86	4 369.60	5548	15.88	6876	671.38	5373		
5660	海通证券股份有限公司石河子北一路证券营业部	5 054.53	4 248.38	5623	7.62	8086	798.53	5017		
5661	兴业证券股份有限公司上海陆家嘴证券营业部	5 052.33	4 774.06	5334	5.13	8634	273.15	7484		
5662	联储证券有限责任公司深圳深南大道金运世纪证券营业部	5 052.33	4 696.02	5383	292.82	1436	63.50	10044		
5663	华西证券股份有限公司福州分公司	5 051.84	4 440.18	5508	44.63	4879	567.03	5755		
5664	长城证券股份有限公司济南马鞍山路证券营业部	5 048.75	4 380.73	5543	133.64	2639	534.37	5889		
5665	兴业证券股份有限公司西安分公司	5 047.36	4 586.99	5427	11.98	7346	448.40	6304		
5666	安信证券股份有限公司山西分公司营业部	5 045.02	3 942.94	5826	391.12	1138	710.96	5269		
5667	国联证券股份有限公司无锡安镇锡东大道证券营业部	5 044.09	3 716.57	5957	21.87	6286	1 305.65	3958		
5668	华泰证券股份有限公司新沂大桥西路证券营业部	5 044.02	4 554.32	5444	105.43	3076	384.27	6670		
5669	中国银河证券股份有限公司沧州永安南大道证券营业部	5 041.26	4 551.34	5447	26.31	5956	463.61	6223		
5670	南京证券股份有限公司南通青年中路证券营业部	5 036.68	4 885.73	5295	15.04	6976	135.90	8935		
5671	国都证券股份有限公司上海崇明新河镇证券营业部	5 033.33	4 627.35	5406	0.80	10327	405.19	6559		

(二)二○一九年证券营业部交易排名(续)

MEMBER BRANCH RANKING BY TRADING VALUE, 2019 (Continued)

百万元人民币, RMB Mil.

名次 Rank	营业部名称 Member Branches	总交易金额 Total Value	股票 Stocks 交易金额 Value	股票 Stocks 名次 Rank	基金 Funds 交易金额 Value	基金 Funds 名次 Rank	债券 Bonds 交易金额 Value	债券 Bonds 名次 Rank	其他 Others 交易金额 Value	其他 Others 名次 Rank
5672	华创证券有限责任公司昆明广福路证券营业部	5 032.33	3 849.68	5875	934.24	540	248.42	7724		
5673	长城证券股份有限公司厦门湖滨南路证券营业部	5 030.73	4 194.41	5659	31.15	5595	805.17	4997		
5674	财富证券有限责任公司长沙县星沙北路证券营业部	5 028.25	4 580.48	5431	96.71	3270	351.05	6889		
5675	国海证券股份有限公司贵港平南县朝阳大街证券营业部	5 027.07	4 640.73	5399	29.98	5680	356.37	6847		
5676	兴业证券股份有限公司莆田东圳东路证券营业部	5 025.27	1 051.43	9131	3 891.74	187	82.11	9734		
5677	国盛证券有限责任公司丰城东方红大街证券营业部	5 024.98	3 646.46	6009	3.60	9064	1 374.92	3827		
5678	申万宏源证券有限公司株洲珠江北路证券营业部	5 021.94	4 243.04	5627	18.63	6570	760.27	5111		
5679	国盛证券有限责任公司合肥翠微路证券营业部	5 021.45	4 423.56	5517	6.65	8304	591.24	5676		
5680	申万宏源西部证券有限公司南昌新建长麦路证券营业部	5 020.83	4 701.51	5379	61.27	4234	258.04	7617		
5681	长城证券股份有限公司长春博才路证券营业部	5 020.46	4 414.12	5525	12.86	7227	593.48	5666		
5682	华西证券股份有限公司仁寿阳光路证券营业部	5 017.10	4 655.21	5392	64.09	4128	297.80	7261		
5683	东北证券股份有限公司南宁东葛路证券营业部	5 016.15	4 128.82	5699	16.03	6859	871.30	4831		
5684	华泰证券股份有限公司淮安淮安区韩信南路证券营业部	5 011.14	4 259.22	5615	26.98	5899	724.94	5226		
5685	招商证券股份有限公司上海长柳路证券营业部	5 010.88	4 573.68	5433	85.09	3522	352.10	6873		
5686	华福证券有限责任公司河南分公司	5 010.87	4 120.09	5709	28.91	5764	861.87	4846		
5687	西部证券股份有限公司深圳中心路证券营业部	5 009.19	4 755.22	5351	13.35	7177	240.62	7797		
5688	国信证券股份有限公司杭州南大街证券营业部	5 008.72	4 702.62	5377	19.44	6499	286.66	7376		
5689	财通证券股份有限公司杭州第三分公司	5 007.61	2 548.61	6947	2 287.69	287	171.31	8503		
5690	华宝证券有限责任公司深圳南山大道证券营业部	5 005.26	2 505.82	6999	803.23	607	1 696.20	3394		
5691	南京证券股份有限公司银川正源南街证券营业部	5 003.85	4 517.88	5464	18.63	6572	467.35	6196		
5692	广发证券股份有限公司珠海高新软件园路证券营业部	5 003.24	4 149.18	5686	123.16	2783	730.90	5201		
5693	南京证券股份有限公司无锡五爱北路证券营业部	5 003.04	3 985.33	5794	25.87	5985	991.84	4532		
5694	恒泰证券股份有限公司通化东昌路证券营业部	5 002.05	3 136.60	6432	28.19	5811	1 837.26	3234		
5695	国泰君安证券股份有限公司盘锦兴隆台街证券营业部	5 001.47	3 780.15	5913	369.09	1198	852.24	4873		
5696	中山证券有限责任公司深圳新洲路证券营业部	4 998.37	4 584.11	5429	93.50	3340	320.76	7101		
5697	国信证券股份有限公司广州花都迎宾大道证券营业部	4 996.38	4 249.61	5621	14.18	7071	732.59	5194		
5698	世纪证券有限责任公司福州得贵路证券营业部	4 994.58	3 817.74	5896	41.16	5044	1 135.67	4236		
5699	中国中金财富证券有限公司兰州民主东路证券营业部	4 993.65	4 825.33	5313	7.99	8012	160.33	8636		
5700	国泰君安证券股份有限公司柳州桂中大道证券营业部	4 991.53	4 572.90	5434	35.37	5351	383.26	6679		
5701	东兴证券股份有限公司西安唐延路证券营业部	4 990.87	4 371.43	5547	7.01	8225	612.43	5585		
5702	中航证券有限公司新余劳动北路证券营业部	4 985.66	3 760.73	5924	158.79	2321	1 066.14	4376		
5703	中国银河证券股份有限公司淮南广场路证券营业部	4 985.56	4 811.95	5316	3.70	9030	169.91	8522		
5704	信达证券股份有限公司湛江坡头证券营业部	4 984.05	3 947.88	5824	55.49	4434	980.68	4554		
5705	华安证券股份有限公司界首东升路证券营业部	4 983.47	4 283.13	5599	16.47	6816	683.87	5329		
5706	东海证券股份有限公司偃师商都路证券营业部	4 983.30	4 143.27	5691	31.27	5587	808.76	4989		
5707	新时代证券股份有限公司天津苏州道证券营业部	4 983.15	3 996.96	5780	39.91	5100	946.28	4639		
5708	东兴证券股份有限公司大连中山路证券营业部	4 982.58	1 847.18	7748	66.86	4042	3 068.53	2238		
5709	华西证券股份有限公司资阳广场路证券营业部	4 980.34	4 170.40	5678	70.51	3922	739.43	5169		
5710	国信证券股份有限公司漳州水仙大街证券营业部	4 979.22	3 973.66	5803	18.58	6577	986.98	4538		
5711	国泰君安证券股份有限公司连云港巨龙南路证券营业部	4 976.52	4 298.35	5593	77.26	3720	600.91	5635		
5712	中信证券股份有限公司北京中关村东路证券营业部	4 975.03	3 866.82	5862	277.75	1499	830.46	4938		
5713	方正证券股份有限公司漯河嵩山西支路证券营业部	4 974.60	4 476.99	5488	153.57	2389	344.04	6931		
5714	海通证券股份有限公司景德镇瓷都大道证券营业部	4 973.22	4 281.12	5600	40.78	5064	651.32	5442		
5715	华福证券有限责任公司三明分公司	4 967.86	1 162.83	8901	3 721.59	193	83.44	9717		
5716	国融证券股份有限公司义乌工人北路证券营业部	4 966.30	4 298.99	5592	229.16	1782	438.15	6364		
5717	华泰证券股份有限公司岳阳平江天岳大道证券营业部	4 963.01	4 293.21	5595	16.72	6791	653.08	5433		
5718	东兴证券股份有限公司南靖教育路证券营业部	4 962.24	4 654.85	5393	20.30	6425	287.09	7370		
5719	兴业证券股份有限公司上海新松江路证券营业部	4 961.77	4 487.84	5481	6.75	8283	467.18	6199		
5720	长城证券股份有限公司如皋海阳路证券营业部	4 960.92	4 695.78	5384	14.65	7016	250.49	7706		
5721	国信证券股份有限公司广州番禺汇智三路证券营业部	4 958.57	3 245.52	6331	74.38	3792	1 638.67	3466		
5722	国泰君安证券股份有限公司深圳深南大道华润城证券营业部	4 955.62	4 703.87	5376	193.79	1993	57.96	10143		
5723	中信建投证券股份有限公司重庆黔江证券营业部	4 953.43	4 721.31	5369	14.25	7064	217.87	8018		
5724	国融证券股份有限公司西安高新一路证券营业部	4 951.00	4 715.96	5372	2.04	9647	233.01	7868		
5725	兴业证券股份有限公司绍兴分公司	4 948.95	4 207.84	5653	24.16	6102	716.96	5253		
5726	西南证券股份有限公司安徽分公司	4 947.72	4 430.30	5513	11.30	7444	506.12	6016		
5727	浙商证券股份有限公司宁波百丈东路证券营业部	4 944.87	4 198.88	5656	50.81	4604	695.19	5295		
5728	山西证券股份有限公司阳泉桃北中路证券营业部	4 942.00	3 543.61	6089	24.16	6101	1 374.23	3831		
5729	国盛证券有限责任公司武汉京汉大道证券营业部	4 938.50	2 133.35	7400	1 095.73	472	1 709.42	3384		
5730	东吴证券股份有限公司南京江东北路证券营业部	4 937.53	3 845.47	5880	39.52	5121	1 052.54	4411		
5731	财通证券股份有限公司杭州下沙证券营业部	4 936.36	4 306.50	5587	322.19	1334	307.67	7186		
5732	申万宏源证券有限公司黄冈浠水丽文大道证券营业部	4 934.06	4 610.88	5415	17.03	6758	306.15	7198		

(二)二○一九年证券营业部交易排名(续)

MEMBER BRANCH RANKING BY TRADING VALUE, 2019 (Continued)

百万元人民币, RMB Mil.

名次 Rank	营业部名称 Member Branches	总交易金额 Total Value	股票 Stocks 交易金额 Value	股票 Stocks 名次 Rank	基金 Funds 交易金额 Value	基金 Funds 名次 Rank	债券 Bonds 交易金额 Value	债券 Bonds 名次 Rank	其他 Others 交易金额 Value	其他 Others 名次 Rank
5733	财富证券有限责任公司邵阳邵东金龙大道证券营业部	4 933.64	4 559.64	5440	98.86	3228	275.13	7466		
5734	华西证券股份有限公司西安二环南路证券营业部	4 933.25	4 435.77	5510	86.30	3499	411.19	6524		
5735	中信建投证券股份有限公司潍坊福寿西街证券营业部	4 931.28	4 362.46	5553	28.17	5813	540.65	5864		
5736	湘财证券股份有限公司水富团结路证券营业部	4 928.28	3 852.63	5870	31.50	5575	1 044.14	4432		
5737	招商证券股份有限公司贵港金港大道证券营业部	4 920.32	4 643.77	5398	10.82	7524	265.73	7553		
5738	东北证券股份有限公司厦门莲前东路营业部	4 920.14	3 914.75	5836	84.38	3548	921.01	4702		
5739	国泰君安证券股份有限公司张掖县府南街证券营业部	4 918.96	4 376.71	5544	49.03	4690	493.22	6072		
5740	中信建投证券股份有限公司景德镇瓷都大道证券营业部	4 916.55	3 898.83	5845	306.63	1389	711.09	5268		
5741	安信证券股份有限公司四川分公司	4 913.15	4 453.01	5503			460.14	6246		
5742	长江证券股份有限公司武汉珞狮路证券营业部	4 912.53	3 893.99	5847	82.18	3595	936.36	4666		
5743	江海证券有限公司哈尔滨和兴路证券营业部	4 907.18	2 789.48	6725	85.07	3523	2 032.63	3015		
5744	华宝证券有限责任公司厦门展鸿路证券营业部	4 906.04	3 288.04	6302	53.02	4519	1 564.99	3571		
5745	渤海证券股份有限公司天津柳霞路证券营业部	4 904.46	4 322.71	5575	11.33	7441	570.41	5745		
5746	东海证券股份有限公司常州延陵东路证券营业部	4 903.09	3 457.74	6164	129.84	2687	1 315.51	3936		
5747	中泰证券股份有限公司南宁金湖路证券营业部	4 902.90	4 344.18	5568	11.63	7400	547.09	5835		
5748	国信证券股份有限公司乐山嘉定中路证券营业部	4 901.38	4 177.66	5672	5.45	8548	718.27	5244		
5749	西部证券股份有限公司咸阳人民东路证券营业部	4 898.36	4 249.85	5620	6.92	8244	641.59	5471		
5750	西南证券股份有限公司荆州北京路证券营业部	4 897.33	3 714.91	5959	33.84	5434	1 148.58	4217		
5751	财达证券股份有限公司唐山迁安惠宁大街证券营业部	4 897.22	4 063.08	5743	16.93	6774	817.21	4968		
5752	中信证券(山东)有限责任公司济南经七路证券营业部	4 896.44	4 786.77	5329	4.39	8831	105.28	9381		
5753	华融证券股份有限公司北京文慧园证券营业部	4 894.63	2 872.62	6643	28.96	5761	1 993.05	3060		
5754	中国银河证券股份有限公司太原南中环街证券营业部	4 894.10	4 421.38	5519	10.08	7641	462.64	6228		
5755	恒泰证券股份有限公司绍兴中兴南路证券营业部	4 893.29	4 633.44	5402	3.70	9029	256.15	7639		
5756	南京证券股份有限公司重庆义学路证券营业部	4 891.36	4 409.93	5530	13.73	7136	467.70	6193		
5757	国信证券股份有限公司北京石景山路证券营业部	4 890.82	3 957.19	5815	28.46	5792	905.18	4734		
5758	华泰证券股份有限公司宿迁泗洪体育北路证券营业部	4 889.63	4 195.18	5657	26.80	5920	667.65	5384		
5759	广发证券股份有限公司抚顺丹东路证券营业部	4 889.29	3 653.72	6002	126.74	2724	1 108.84	4288		
5760	中国国际金融股份有限公司福州五四路证券营业部	4 888.96	4 250.06	5618	5.35	8577	633.54	5502		
5761	国泰君安证券股份有限公司淄博柳泉路证券营业部	4 887.64	3 547.02	6087	15.13	6966	1 325.49	3912		
5762	西藏东方财富证券股份有限公司深圳科技园证券营业部	4 887.28	4 704.00	5375	39.58	5117	143.70	8839		
5763	上海证券有限责任公司福州五四路证券营业部	4 885.87	3 890.95	5848	11.72	7390	983.19	4549		
5764	西部证券股份有限公司西安临潼证券营业部	4 884.41	4 480.26	5486	24.64	6057	379.50	6705		
5765	申万宏源西部证券有限公司上海金山枫阳路证券营业部	4 883.79	3 827.43	5892	36.08	5314	1 020.28	4483		
5766	中泰证券股份有限公司阳谷运河东路证券营业部	4 882.78	4 351.84	5561	9.65	7721	521.29	5944		
5767	渤海证券股份有限公司北京广顺北大街证券营业部	4 880.37	4 014.04	5768	22.78	6212	843.55	4897		
5768	安信证券股份有限公司福州长乐中路证券营业部	4 878.08	3 613.23	6037	18.13	6628	1 246.72	4055		
5769	中山证券有限责任公司西南分公司	4 876.93	4 567.78	5436	5.44	8557	303.71	7220		
5770	光大证券股份有限公司无锡金融一街证券营业部	4 869.79	4 207.07	5654	65.56	4083	597.16	5653		
5771	华鑫证券有限责任公司马鞍山分公司	4 866.50	3 634.98	6023	142.34	2532	1 089.17	4330		
5772	方正证券股份有限公司磐安壶厅东路证券营业部	4 866.25	4 649.46	5396	17.20	6731	199.58	8205		
5773	华安证券股份有限公司西安西长安街证券营业部	4 861.73	4 209.21	5651	9.43	7761	643.09	5465		
5774	宏信证券有限责任公司丹东锦山大街证券营业部	4 860.58	4 536.59	5456	96.57	3275	227.42	7920		
5775	中泰证券股份有限公司枣庄林运路证券营业部	4 859.00	3 841.03	5881	3.19	9210	1 014.77	4494		
5776	江海证券有限公司北京第二分公司	4 857.91	4 233.94	5633	26.29	5960	597.68	5650		
5777	南京证券股份有限公司连云港赣榆东关路证券营业部	4 855.76	4 195.17	5658	8.17	7981	652.43	5439		
5778	招商证券股份有限公司广州番禺南华路证券营业部	4 853.86	4 419.33	5523	25.15	6027	409.38	6539		
5779	国联证券股份有限公司无锡硕放镇政通路证券营业部	4 853.79	4 178.75	5671	3.81	8998	671.23	5374		
5780	华泰证券股份有限公司徐州丰县中阳大道证券营业部	4 853.28	4 111.68	5712	247.84	1667	493.76	6065		
5781	世纪证券有限责任公司昆明青年路证券营业部	4 851.40	4 137.56	5694	73.94	3807	639.90	5481		
5782	安信证券股份有限公司平顶山建设中路证券营业部	4 848.76	4 077.18	5734	35.27	5362	736.31	5178		
5783	国联证券股份有限公司徐州环城路证券营业部	4 839.65	4 512.55	5470	35.35	5353	291.75	7318		
5784	东北证券股份有限公司六安梅山路证券营业部	4 839.00	4 133.36	5697	34.41	5404	671.23	5375		
5785	国泰君安证券股份有限公司宜宾金沙江大道证券营业部	4 836.85	3 869.68	5861	86.78	3488	880.39	4812		
5786	爱建证券有限责任公司湖北分公司	4 836.21	4 006.68	5773	6.81	8266	822.72	4952		
5787	华西证券股份有限公司重庆梁平证券营业部	4 835.31	4 231.68	5635	238.13	1725	365.49	6787		
5788	兴业证券股份有限公司东莞分公司	4 827.51	3 870.45	5860	24.90	6034	932.15	4675		
5789	招商证券股份有限公司济宁红星东路证券营业部	4 825.96	4 360.97	5554	12.11	7325	452.87	6281		
5790	东方证券股份有限公司青岛苗岭路证券营业部	4 820.93	4 087.24	5723	39.06	5151	694.63	5296		
5791	上海华信证券有限责任公司上海仙霞路证券营业部	4 818.66	2 846.75	6663	97.74	3248	1 874.17	3184		
5792	招商证券股份有限公司马鞍山湖南西路证券营业部	4 817.49	4 002.43	5775	10.97	7499	804.09	5003		
5793	华安证券股份有限公司漳州胜利东路证券营业部	4 814.74	3 955.61	5816	7.49	8119	851.64	4874		

(二)二○一九年证券营业部交易排名(续)

MEMBER BRANCH RANKING BY TRADING VALUE, 2019 (Continued)

百万元人民币, RMB Mil.

名次 Rank	营业部名称 Member Branches	总交易金额 Total Value	股票 Stocks 交易金额 Value	股票 Stocks 名次 Rank	基金 Funds 交易金额 Value	基金 Funds 名次 Rank	债券 Bonds 交易金额 Value	债券 Bonds 名次 Rank	其他 Others 交易金额 Value	其他 Others 名次 Rank
5794	国泰君安证券股份有限公司岳阳南湖大道证券营业部	4 814.66	4 073.73	5739	15.91	6873	725.02	5225		
5795	华融证券股份有限公司太原学府街证券营业部	4 813.16	3 963.97	5809	33.88	5429	815.32	4973		
5796	申万宏源证券有限公司山西分公司	4 813.00	4 227.99	5638	46.07	4818	538.94	5874		
5797	长城国瑞证券有限公司杭州新塘路证券营业部	4 809.43	3 238.26	6340	65.23	4093	1 505.93	3649		
5798	海通证券股份有限公司牡丹江绥芬河山城路证券营业部	4 808.65	4 218.88	5644	16.69	6795	573.08	5737		
5799	国融证券股份有限公司武汉中北路证券营业部	4 808.52	4 345.42	5566	1.50	9909	461.61	6238		
5800	方正证券股份有限公司吉首人民北路证券营业部	4 806.53	4 557.89	5441	3.81	8996	244.83	7755		
5801	国泰君安证券股份有限公司延吉友谊路证券营业部	4 803.14	3 739.17	5938	24.20	6099	1 039.77	4441		
5802	国信证券股份有限公司上海中江路证券营业部	4 800.21	3 539.37	6091	19.69	6483	1 241.15	4069		
5803	渤海证券股份有限公司天津友谊南路证券营业部	4 798.85	3 555.32	6081	33.52	5454	1 210.02	4119		
5804	信达证券股份有限公司无锡金融一街证券营业部	4 798.45	605.80	10099	25.24	6023	4 167.41	1644		
5805	中原证券股份有限公司长葛陈寔路证券营业部	4 797.92	4 467.36	5496	8.71	7881	321.84	7096		
5806	华龙证券股份有限公司成都人民南路营业部	4 797.73	4 356.23	5556	18.29	6612	423.21	6453		
5807	华鑫证券有限责任公司呼和浩特中山西路证券营业部	4 793.90	4 043.57	5753	1.31	10000	749.02	5140		
5808	海通证券股份有限公司天水新华路证券营业部	4 793.11	4 208.17	5652	23.38	6166	561.56	5778		
5809	东方证券股份有限公司上海奉贤区南亭公路证券营业部	4 790.24	4 299.10	5591	48.34	4726	442.80	6335		
5810	中信建投证券股份有限公司广州花城大道证券营业部	4 789.93	3 095.84	6465	16.59	6805	1 677.50	3413		
5811	中信建投证券股份有限公司北京朝阳路证券营业部	4 789.38	4 339.10	5572	105.25	3081	345.03	6923		
5812	华泰证券股份有限公司宿迁泗阳北京中路证券营业部	4 787.63	3 557.73	6079	111.20	2971	1 118.70	4272		
5813	招商证券股份有限公司北京望京阜安西路证券营业部	4 785.37	4 623.90	5411	35.79	5331	125.69	9054		
5814	华金证券股份有限公司长沙芙蓉路证券营业部	4 783.25	4 428.05	5514	6.22	8386	348.97	6897		
5815	中国银河证券股份有限公司枣阳证券营业部	4 779.84	4 259.69	5614	34.78	5389	485.37	6118		
5816	国金证券股份有限公司珠海港昌路证券营业部	4 777.31	4 606.29	5419	19.29	6510	151.73	8731		
5817	国信证券股份有限公司甘肃分公司	4 775.27	4 238.92	5630	46.76	4786	489.59	6101		
5818	恒泰证券股份有限公司赤峰平庄哈河街证券营业部	4 773.96	3 309.99	6288	12.32	7291	1 451.65	3708		
5819	招商证券股份有限公司北京西翠路证券营业部	4 773.95	4 174.94	5675	59.78	4285	539.23	5871		
5820	广发证券股份有限公司佛山南海里水证券营业部	4 772.92	4 279.68	5602	41.86	5003	451.38	6291		
5821	申万宏源证券有限公司湘潭建设北路证券营业部	4 768.28	4 121.03	5705	168.82	2214	478.43	6149		
5822	五矿证券有限公司绍兴上虞江扬路证券营业部	4 766.94	4 249.09	5622	2.17	9593	515.68	5962		
5823	中航证券有限公司西安阎良公园南路证券营业部	4 765.17	2 104.03	7439	52.14	4557	2 609.00	2554		
5824	山西证券股份有限公司汾阳汾酒厂证券营业部	4 764.31	3 476.27	6153	5.59	8512	1 282.46	3995		
5825	信达证券股份有限公司葫芦岛龙湾大街证券营业部	4 763.44	4 051.73	5750	24.55	6064	687.16	5319		
5826	国泰君安证券股份有限公司肇庆星湖东路证券营业部	4 760.84	3 829.87	5890	33.15	5475	897.82	4760		
5827	浙商证券股份有限公司大连分公司	4 759.66	3 988.37	5788	12.79	7242	758.50	5114		
5828	财达证券股份有限公司廊坊万庄友好街证券营业部	4 756.36	2 837.21	6676	15.14	6965	1 904.01	3163		
5829	长江证券股份有限公司武汉齐安大道证券营业部	4 756.03	4 469.66	5495	45.45	4847	240.92	7792		
5830	中信证券股份有限公司成都天府大道证券营业部	4 754.58	4 347.29	5564	10.00	7653	397.29	6603		
5831	长江证券股份有限公司太原南内环街证券营业部	4 748.87	4 143.66	5690	14.66	7013	590.56	5680		
5832	方正证券股份有限公司宁波文昌街证券营业部	4 748.49	4 247.38	5624	11.25	7455	489.85	6098		
5833	招商证券股份有限公司深圳梅康路证券营业部	4 747.30	4 285.89	5597	61.95	4212	399.45	6590		
5834	长城证券股份有限公司南昌会展路证券营业部	4 744.34	3 477.50	6150	43.42	4933	1 223.42	4096		
5835	招商证券股份有限公司珠海粤海东路证券营业部	4 743.01	4 320.52	5577	26.79	5921	395.71	6611		
5836	华福证券有限责任公司东北分公司	4 738.34	3 885.73	5851	19.11	6523	833.49	4929		
5837	国泰君安证券股份有限公司常熟黄河路证券营业部	4 735.36	4 486.44	5482	120.31	2828	128.60	9024		
5838	招商证券股份有限公司哈尔滨爱建路证券营业部	4 734.27	3 682.68	5987	625.93	748	425.66	6432		
5839	西藏东方财富证券股份有限公司南宁民族大道证券营业部	4 732.28	4 553.64	5445	13.13	7200	165.51	8577		
5840	长江证券股份有限公司乐清旭阳路证券营业部	4 731.81	4 344.62	5567	7.26	8167	379.93	6702		
5841	太平洋证券股份有限公司宣威建设东街证券营业部	4 730.89	4 065.41	5742	23.39	6163	642.09	5469		
5842	德邦证券股份有限公司嘉兴中环南路证券营业部	4 728.96	3 979.07	5798	14.21	7067	735.68	5181		
5843	西南证券股份有限公司大同永和路证券营业部	4 728.64	3 564.66	6078	3.61	9061	1 160.37	4197		
5844	国海证券股份有限公司桂林辅星路证券营业部	4 727.83	3 280.29	6310	40.88	5060	1 406.67	3775		
5845	方正证券股份有限公司乌鲁木齐黄河路证券营业部	4 725.12	4 219.65	5643	17.10	6747	488.37	6106		
5846	长江证券股份有限公司丹江口人民路证券营业部	4 722.35	3 325.36	6276	18.13	6626	1 378.86	3817		
5847	华融证券股份有限公司怀化云集路证券营业部	4 720.92	4 294.44	5594	15.79	6885	410.69	6533		
5848	国盛证券有限责任公司永修白莲路证券营业部	4 719.31	4 322.25	5576	4.12	8915	392.95	6625		
5849	华泰证券股份有限公司淮安涟水红日大道证券营业部	4 719.16	3 771.67	5920	457.28	995	490.22	6095		
5850	国泰君安证券股份有限公司曲靖翠峰东路证券营业部	4 718.50	4 182.66	5667	56.78	4390	479.05	6147		
5851	安信证券股份有限公司广州花蕾路证券营业部	4 718.49	3 362.25	6248	34.71	5391	1 321.53	3922		
5852	申万宏源西部证券有限公司乌鲁木齐八一路证券营业部	4 714.83	3 741.62	5937	13.04	7211	960.18	4603		
5853	浙商证券股份有限公司松阳长松路证券营业部	4 713.45	3 925.63	5832	7.14	8195	780.67	5062		
5854	中信建投证券股份有限公司上海鸿兴路证券营业部	4 712.19	4 026.80	5760	18.74	6557	666.66	5388		

(二)二○一九年证券营业部交易排名(续)

MEMBER BRANCH RANKING BY TRADING VALUE, 2019 (Continued)

百万元人民币, RMB Mil.

名次 Rank	营业部名称 Member Branches	总交易金额 Total Value	股票 Stocks 交易金额 Value	股票 Stocks 名次 Rank	基金 Funds 交易金额 Value	基金 Funds 名次 Rank	债券 Bonds 交易金额 Value	债券 Bonds 名次 Rank	其他 Others 交易金额 Value	其他 Others 名次 Rank
5855	中信证券(山东)有限责任公司威海青岛中路证券营业部	4 710.20	4 228.04	5637	44.32	4897	437.83	6367		
5856	国金证券股份有限公司南京江东中路证券营业部	4 709.76	4 171.47	5677	469.49	970	68.79	9961		
5857	国融证券股份有限公司福州东街证券营业部	4 708.96	4 102.75	5717	60.39	4258	545.81	5838		
5858	国泰君安证券股份有限公司天津高新区梅苑路证券营业部	4 708.19	4 464.83	5497	9.04	7808	234.32	7855		
5859	华西证券股份有限公司乐山沙湾石龙街证券营业部	4 707.01	4 026.46	5762	62.97	4174	617.57	5570		
5860	华福证券有限责任公司漳州分公司	4 706.77	519.97	10300	4 005.46	181	181.34	8391		
5861	财达证券股份有限公司保定定州中山中路证券营业部	4 703.92	4 253.65	5616	11.28	7451	438.98	6360		
5862	山西证券股份有限公司天津长江道证券营业部	4 703.88	3 439.11	6175	43.66	4924	1 221.11	4100		
5863	中信建投证券股份有限公司西安雁展路证券营业部	4 703.58	4 401.65	5534	11.56	7411	290.36	7337		
5864	安信证券股份有限公司马鞍山雨山东路证券营业部	4 701.83	3 389.97	6221	36.43	5297	1 275.43	4010		
5865	西南证券股份有限公司重庆永川红河大道证券营业部	4 701.76	3 678.65	5989	47.28	4767	975.83	4568		
5866	财通证券股份有限公司平湖城南东路证券营业部	4 693.17	3 973.14	5804	14.24	7065	705.79	5281		
5867	中国银河证券股份有限公司重庆银桦路证券营业部	4 692.84	4 127.69	5702	21.43	6315	543.73	5850		
5868	中信证券股份有限公司泉州宝洲路证券营业部	4 692.48	4 120.45	5706	17.01	6762	555.03	5800		
5869	中天证券股份有限公司锦州延安路证券营业部	4 692.20	2 524.53	6977	20.37	6420	2 147.30	2906		
5870	首创证券有限责任公司杭州祥园路证券营业部	4 692.14	3 949.15	5823	11.19	7463	731.80	5197		
5871	安信证券股份有限公司烟台胜利路证券营业部	4 689.51	4 212.53	5649	18.41	6602	458.57	6252		
5872	浙商证券股份有限公司青岛深圳路证券营业部	4 688.74	3 803.96	5899	8.52	7918	876.26	4819		
5873	东北证券股份有限公司前海分公司	4 688.67	4 556.95	5442	131.25	2669	0.47	11483		
5874	东兴证券股份有限公司上海陆家嘴证券营业部	4 687.54	4 229.82	5636	121.56	2815	336.16	6989		
5875	恒泰证券股份有限公司佛山佛平路证券营业部	4 684.14	2 564.71	6936	14.45	7036	2 104.97	2942		
5876	中国银河证券股份有限公司广州花都凤凰北路证券营业部	4 684.10	4 109.50	5714	136.92	2594	437.69	6369		
5877	中国银河证券股份有限公司沙洋汉津大道证券营业部	4 683.33	3 958.67	5813	31.98	5549	692.68	5300		
5878	天风证券股份有限公司武汉欢乐大道证券营业部	4 676.77	2 662.83	6850	5.53	8521	2 008.41	3041		
5879	大通证券股份有限公司广州华夏路证券营业部	4 672.00	4 422.60	5518	23.59	6149	225.81	7933		
5880	安信证券股份有限公司上海普陀区梅川路证券营业部	4 669.77	3 929.49	5830	224.92	1812	515.37	5966		
5881	华泰证券股份有限公司广州广州大道中证券营业部	4 667.08	3 772.69	5918	8.23	7966	886.16	4792		
5882	华福证券有限责任公司福州分公司	4 664.85	2 064.25	7486	2 457.04	268	143.56	8842		
5883	国信证券股份有限公司蓬莱南关路证券营业部	4 660.37	4 283.62	5598	5.73	8492	371.02	6761		
5884	长江证券股份有限公司扬州扬子江北路证券营业部	4 659.79	1 598.45	8140	2 710.09	252	351.25	6886		
5885	海通证券股份有限公司六安球拍东路证券营业部	4 659.60	3 980.57	5797	383.89	1161	295.14	7284		
5886	中信建投证券股份有限公司成都邛崃永丰路证券营业部	4 659.55	4 245.28	5625	31.45	5578	382.83	6682		
5887	申万宏源证券有限公司乐清伯乐东路证券营业部	4 659.27	4 106.19	5716	172.47	2185	380.61	6697		
5888	中国银河证券股份有限公司广州番禺万博四路证券营业部	4 654.08	4 134.31	5696	47.77	4750	472.00	6173		
5889	国都证券股份有限公司北京门头沟滨河路证券营业部	4 651.77	3 491.83	6135	18.27	6613	1 141.66	4228		
5890	兴业证券股份有限公司邵武五一九路证券营业部	4 651.32	3 845.85	5879	99.02	3223	706.44	5276		
5891	中国银河证券股份有限公司白银红星路证券营业部	4 648.41	4 420.76	5520	3.82	8995	223.84	7949		
5892	中原证券股份有限公司漯河长江路证券营业部	4 648.33	3 769.19	5921	6.43	8355	872.71	4826		
5893	南京证券股份有限公司溧阳罗湾路证券营业部	4 648.28	3 687.06	5980	4.01	8938	957.21	4610		
5894	广发证券股份有限公司新余中山路证券营业部	4 641.63	3 993.84	5783	102.07	3152	545.72	5840		
5895	华安证券股份有限公司繁昌迎春东路证券营业部	4 636.53	4 446.39	5506	9.99	7657	180.16	8406		
5896	华福证券有限责任公司洛阳开元大道证券营业部	4 635.44	4 303.03	5590	2.79	9354	329.62	7038		
5897	恒泰证券股份有限公司锡林浩特团结大街证券营业部	4 632.74	2 793.00	6720	24.74	6049	1 815.00	3262		
5898	恒泰证券股份有限公司青岛东海中路证券营业部	4 632.70	4 263.03	5613	29.01	5756	340.66	6958		
5899	中天证券股份有限公司鞍山民生西路证券营业部	4 632.20	2 566.19	6935	5.26	8602	2 060.74	2984		
5900	申万宏源西部证券有限公司哈尔滨闽江路证券营业部	4 630.02	2 983.12	6568	164.23	2259	1 482.67	3674		
5901	大同证券有限责任公司朔州古北东街证券营业部	4 628.33	4 026.56	5761	39.04	5152	562.74	5773		
5902	西藏东方财富证券股份有限公司青岛同兴路证券营业部	4 624.22	4 277.45	5604	26.69	5929	320.09	7106		
5903	华金证券股份有限公司桐乡复兴北路证券营业部	4 621.73	3 163.00	6409	437.51	1041	1 021.22	4481		
5904	国元证券股份有限公司桐城龙眠中路证券营业部	4 616.83	4 369.37	5550	135.16	2613	112.30	9258		
5905	招商证券股份有限公司重庆涪陵广场路证券营业部	4 616.34	4 278.11	5603	14.01	7102	324.22	7082		
5906	光大证券股份有限公司佛山南庄证券营业部	4 614.40	4 394.30	5539	42.92	4955	177.18	8438		
5907	中原证券股份有限公司伊川人民东路证券营业部	4 607.52	3 774.50	5917	43.16	4946	789.87	5040		
5908	安信证券股份有限公司宜宾南溪区正信路证券营业部	4 607.41	3 866.63	5863	17.37	6708	723.41	5228		
5909	新时代证券股份有限公司深圳福华一路证券营业部	4 607.21	4 427.37	5516	5.36	8575	174.48	8470		
5910	中泰证券股份有限公司怀化迎丰路证券营业部	4 605.67	4 304.42	5588	22.83	6208	278.42	7433		
5911	申万宏源西部证券有限公司青岛海尔路证券营业部	4 602.53	3 344.73	6262	223.36	1818	1 034.45	4450		
5912	联储证券有限责任公司温州大南路证券营业部	4 601.86	3 207.52	6366	79.67	3655	1 314.67	3938		
5913	西藏东方财富证券股份有限公司长春人民大街证券营业部	4 597.62	4 077.92	5732	52.69	4541	467.02	6200		
5914	天风证券股份有限公司深圳益田路证券营业部	4 597.30	1 953.50	7619	4.61	8775	2 639.19	2533		
5915	招商证券股份有限公司江宁天元东路证券营业部	4 597.28	4 346.81	5565	29.03	5751	221.44	7981		

(二)二○一九年证券营业部交易排名(续)

MEMBER BRANCH RANKING BY TRADING VALUE, 2019 (Continued)

百万元人民币, RMB Mil.

名次 Rank	营业部名称 Member Branches	总交易金额 Total Value	股票 Stocks 交易金额 Value	股票 Stocks 名次 Rank	基金 Funds 交易金额 Value	基金 Funds 名次 Rank	债券 Bonds 交易金额 Value	债券 Bonds 名次 Rank	其他 Others 交易金额 Value	其他 Others 名次 Rank
5916	国泰君安证券股份有限公司福清侨荣城证券营业部	4 595.64	4 051.59	5751	191.49	2012	352.57	6871		
5917	广州证券股份有限公司大通人民路证券营业部	4 594.87	4 317.19	5578	0.70	10387	276.98	7449		
5918	招商证券股份有限公司深圳海天一路证券营业部	4 592.57	4 220.23	5642	32.86	5490	339.48	6970		
5919	中国银河证券股份有限公司盐城迎宾南路证券营业部	4 589.57	4 244.86	5626	25.52	6005	319.19	7116		
5920	海通证券股份有限公司枣庄燕山路证券营业部	4 587.02	4 148.29	5688	21.36	6324	417.38	6486		
5921	万联证券股份有限公司佛山顺德东乐路证券营业部	4 586.56	3 409.73	6203	15.22	6953	1 161.60	4193		
5922	红塔证券股份有限公司温州百里西路证券营业部	4 585.51	3 829.29	5891	34.07	5422	722.15	5234		
5923	宏信证券有限责任公司大连火炬路证券营业部	4 584.31	4 479.83	5487	3.40	9128	101.08	9449		
5924	中信建投证券股份有限公司福州鳌峰路证券营业部	4 582.30	4 081.11	5727	21.31	6330	479.88	6144		
5925	五矿证券有限公司株洲长江北路证券营业部	4 581.73	2 998.18	6553	7.27	8163	1 576.27	3547		
5926	光大证券股份有限公司武汉中北路证券营业部	4 581.70	2 496.79	7012	60.58	4254	2 024.32	3026		
5927	恒泰证券股份有限公司鄂尔多斯薛家湾准格尔路证券营业部	4 577.14	3 186.63	6383	16.17	6842	1 374.35	3829		
5928	东北证券股份有限公司四平紫气大路证券营业部	4 574.79	3 236.93	6342	22.41	6247	1 315.46	3937		
5929	安信证券股份有限公司云浮罗定兴华二路证券营业部	4 571.09	3 402.28	6210	60.21	4265	1 108.60	4289		
5930	东北证券股份有限公司长春生态大街营业部	4 558.55	1 392.46	8492	3.90	8970	3 162.18	2186		
5931	万和证券股份有限公司河南分公司	4 554.47	4 069.77	5741	49.30	4682	435.41	6386		
5932	中信证券股份有限公司大连金马路证券营业部	4 551.82	3 397.66	6212	405.78	1098	748.38	5142		
5933	中国银河证券股份有限公司临海崇和路证券营业部	4 551.60	4 249.86	5619	7.48	8122	294.26	7291		
5934	海通证券股份有限公司佳木斯保卫路证券营业部	4 549.45	3 751.55	5931	103.77	3115	694.14	5298		
5935	天风证券股份有限公司郑州商务外环路证券营业部	4 545.89	4 480.48	5485	0.93	10234	64.48	10025		
5936	申万宏源西部证券有限公司盐城响水双园东路证券营业部	4 545.58	3 231.97	6348	11.76	7383	1 301.85	3962		
5937	财通证券股份有限公司宁波中山东路证券营业部	4 545.41	3 894.14	5846	31.51	5573	619.75	5555		
5938	财达证券股份有限公司廊坊霸州迎宾道证券营业部	4 544.72	3 962.58	5811	4.65	8765	577.49	5722		
5939	中信证券股份有限公司成都金阳路证券营业部	4 544.15	2 731.96	6785	18.50	6587	1 793.69	3286		
5940	财通证券股份有限公司诸暨店口华佳路证券营业部	4 540.05	4 186.49	5663	99.41	3210	254.15	7665		
5941	广发证券股份有限公司广州花地大道北证券营业部	4 539.67	3 413.15	6199	26.87	5908	1 099.66	4309		
5942	国信证券股份有限公司深圳罗湖人民南路证券营业部	4 537.33	4 263.81	5612	10.87	7515	262.65	7579		
5943	方正证券股份有限公司三河燕郊汉王路证券营业部	4 536.62	3 692.29	5973	2.13	9615	842.19	4903		
5944	东北证券股份有限公司济宁洸河路证券营业部	4 534.32	2 790.83	6723	1 308.05	412	435.44	6385		
5945	中国银河证券股份有限公司深圳南山海岸城证券营业部	4 531.93	3 555.42	6080	19.71	6482	956.80	4612		
5946	银泰证券有限责任公司新昌江滨西路证券营业部	4 530.42	4 434.37	5511	0.81	10318	95.25	9521		
5947	招商证券股份有限公司上海沪青平公路证券营业部	4 528.08	4 007.80	5772	14.40	7045	505.88	6019		
5948	安信证券股份有限公司泉州湖心街证券营业部	4 527.79	3 472.71	6158	172.99	2181	882.09	4803		
5949	国信证券股份有限公司佛山平洲南港路证券营业部	4 527.13	3 876.62	5858	55.72	4426	594.80	5661		
5950	西藏东方财富证券股份有限公司无锡人民中路证券营业部	4 524.25	3 924.43	5833	218.74	1846	381.09	6695		
5951	国元证券股份有限公司珠海金湾南翔路证券营业部	4 522.87	4 210.37	5650	14.26	7060	298.24	7256		
5952	华鑫证券有限责任公司南京清凉门大街证券营业部	4 519.99	4 474.57	5492	1.25	10043	44.18	10411		
5953	光大证券股份有限公司台州市府大道证券营业部	4 517.67	4 313.38	5579	100.49	3182	103.80	9402		
5954	国泰君安证券股份有限公司武汉关山大道证券营业部	4 512.66	3 986.99	5792	26.53	5939	499.13	6047		
5955	国泰君安证券股份有限公司潮州绿榕路证券营业部	4 511.52	3 686.08	5983	317.63	1353	507.81	6005		
5956	东海证券股份有限公司无锡钟书路证券营业部	4 503.47	3 884.28	5852	12.26	7302	606.93	5608		
5957	西藏东方财富证券股份有限公司重庆青年路证券营业部	4 501.89	3 883.23	5854	74.08	3801	544.57	5847		
5958	海通证券股份有限公司北京阜外大街证券营业部	4 501.52	4 093.66	5721	51.84	4565	356.02	6848		
5959	万联证券股份有限公司永州东安龙溪路证券营业部	4 500.53	4 162.88	5679	5.58	8515	332.07	7020		
5960	国泰君安证券股份有限公司深圳宝安壹方中心证券营业部	4 497.07	3 836.14	5886	253.22	1640	407.72	6545		
5961	信达证券股份有限公司北京朝阳路证券营业部	4 496.27	4 192.43	5661	97.29	3258	206.55	8134		
5962	中泰证券股份有限公司郑州经三路证券营业部	4 494.48	3 595.03	6052	12.72	7250	886.73	4788		
5963	国融证券股份有限公司北京东四环中路证券营业部	4 492.70	3 541.10	6090	30.09	5670	921.51	4700		
5964	新时代证券股份有限公司汕头德政路证券营业部	4 491.95	3 871.50	5859	2.67	9408	617.79	5567		
5965	中原证券股份有限公司灵宝函谷路证券营业部	4 490.81	4 155.14	5682	40.47	5076	295.20	7281		
5966	中信证券股份有限公司广东分公司	4 488.38	3 964.70	5807	35.18	5369	488.50	6105		
5967	中国银河证券股份有限公司沈阳长白西路证券营业部	4 487.68	3 960.07	5812	56.81	4389	470.81	6180		
5968	开源证券股份有限公司安康花园大道证券营业部	4 481.71	3 821.61	5893	52.80	4534	607.30	5607		
5969	安信证券股份有限公司嘉兴嘉善施家南路证券营业部	4 480.46	4 269.72	5608	7.83	8042	202.90	8163		
5970	财通证券股份有限公司丽水松阳要津路证券营业部	4 479.43	3 854.40	5867	36.42	5298	588.61	5687		
5971	广州证券股份有限公司上海杨高南路证券营业部	4 478.34	4 395.45	5538	25.58	6002	57.32	10157		
5972	中泰证券股份有限公司张家港杨舍东街证券营业部	4 478.17	3 832.61	5889	20.18	6441	625.38	5533		
5973	华安证券股份有限公司南京中华路证券营业部	4 475.89	3 493.67	6134	20.76	6382	961.46	4597		
5974	红塔证券股份有限公司重庆江南大道证券营业部	4 475.29	3 366.89	6238	5.08	8644	1 103.31	4303		
5975	华融证券股份有限公司杭州延安路证券营业部	4 475.20	4 080.51	5728	39.56	5118	355.13	6853		
5976	中国银河证券股份有限公司宁德证券营业部	4 475.14	3 457.51	6165	40.78	5063	976.85	4566		

(二)二○一九年证券营业部交易排名(续)

MEMBER BRANCH RANKING BY TRADING VALUE, 2019 (Continued)

百万元人民币, RMB Mil.

名次 Rank	营业部名称 Member Branches	总交易金额 Total Value	股票 Stocks 交易金额 Value	股票 Stocks 名次 Rank	基金 Funds 交易金额 Value	基金 Funds 名次 Rank	债券 Bonds 交易金额 Value	债券 Bonds 名次 Rank	其他 Others 交易金额 Value	其他 Others 名次 Rank
5977	国联证券股份有限公司无锡东港镇健康路证券营业部	4 474.18	3 216.07	6363	47.76	4751	1 210.35	4117		
5978	国融证券股份有限公司南京庐山路证券营业部	4 473.94	4 181.07	5668	148.13	2466	144.74	8824		
5979	华创证券有限责任公司北京东三环中路证券营业部	4 470.28	3 916.17	5835	220.39	1838	333.73	7007		
5980	申港证券股份有限公司北京分公司	4 469.76	3 953.26	5817	1.98	9680	514.53	5970		
5981	信达证券股份有限公司鞍山工人街证券营业部	4 468.87	3 437.95	6177	12.83	7234	1 018.08	4485		
5982	红塔证券股份有限公司曲靖翠峰东路证券营业部	4 468.08	3 706.79	5966	27.00	5894	734.29	5186		
5983	财富证券有限责任公司浏阳世纪大道证券营业部	4 464.11	4 179.00	5670	103.45	3122	181.67	8387		
5984	广发证券股份有限公司扬州扬子江北路证券营业部	4 464.03	3 683.40	5986	46.12	4812	734.51	5184		
5985	西藏东方财富证券股份有限公司南昌红谷中大道证券营业部	4 463.09	4 062.68	5744	12.84	7232	387.57	6650		
5986	国信证券股份有限公司宝鸡金台大道证券营业部	4 461.52	3 152.93	6418	39.08	5150	1 269.51	4019		
5987	首创证券有限责任公司成都高新区府城大道西段证券营业部	4 460.86	4 241.04	5629	53.53	4497	166.29	8568		
5988	财通证券股份有限公司桐乡庆丰北路证券营业部	4 459.03	3 928.38	5831	5.99	8436	524.66	5934		
5989	中泰证券股份有限公司金乡奎星路证券营业部	4 457.41	4 035.94	5756	63.69	4148	357.78	6836		
5990	首创证券有限责任公司成都龙泉驿区翠龙街证券营业部	4 456.13	3 743.41	5936	154.07	2377	558.65	5792		
5991	招商证券股份有限公司梧州冬湖路证券营业部	4 454.01	3 412.43	6200	55.30	4442	986.28	4541		
5992	华泰证券股份有限公司大庆新潮大街证券营业部	4 452.92	3 298.89	6297	55.25	4446	1 098.78	4311		
5993	财富证券有限责任公司嘉兴东升东路证券营业部	4 450.91	3 957.82	5814	12.92	7224	480.16	6141		
5994	广州证券股份有限公司重庆江北嘴证券营业部	4 448.18	1 190.50	8849	2 871.76	240	385.92	6660		
5995	中泰证券股份有限公司宁波泰康中路证券营业部	4 445.09	3 902.06	5844	18.31	6610	524.72	5933		
5996	中信建投证券股份有限公司榆林肤施路证券营业部	4 441.91	4 097.48	5719	19.79	6475	324.64	7080		
5997	华泰证券股份有限公司泰州高港金港南路证券营业部	4 436.20	4 111.07	5713	33.48	5458	291.65	7319		
5998	西藏东方财富证券股份有限公司衢州振兴东路证券营业部	4 435.44	4 184.34	5665	27.99	5823	223.12	7959		
5999	长城证券股份有限公司成都分公司	4 433.60	4 193.36	5660	0.27	10772	239.96	7806		
6000	兴业证券股份有限公司淄博分公司	4 432.19	3 686.62	5981	11.38	7432	734.20	5187		
6001	方正证券股份有限公司娄底新化梅苑南路证券营业部	4 431.85	4 334.97	5573	3.02	9271	93.86	9539		
6002	银泰证券有限责任公司西安友谊西路证券营业部	4 431.37	3 383.54	6227	3.15	9222	1 044.67	4430		
6003	广州证券股份有限公司厦门鹭江道证券营业部	4 430.46	3 421.66	6189	22.79	6210	986.02	4542		
6004	中信建投证券股份有限公司合肥马鞍山路证券营业部	4 428.53	4 311.82	5580	14.81	7000	101.89	9434		
6005	天风证券股份有限公司成都双成三路证券营业部	4 428.42	4 149.05	5687	20.70	6387	258.67	7614		
6006	国联证券股份有限公司深圳益田路证券营业部	4 427.07	1 102.81	9024	102.51	3141	3 221.74	2146		
6007	德邦证券股份有限公司南京庐山路证券营业部	4 424.66	2 817.76	6695	13.54	7157	1 593.36	3524		
6008	长城国瑞证券有限公司北京月坛北街证券营业部	4 423.70	3 880.63	5855	27.95	5829	515.13	5968		
6009	长江证券股份有限公司平顶山诚朴路证券营业部	4 420.68	3 620.35	6029	28.53	5788	771.80	5084		
6010	海通证券股份有限公司呼和浩特新华东街证券营业部	4 419.52	4 129.70	5698	25.51	6006	264.30	7570		
6011	金元证券股份有限公司三门湫水大道证券营业部	4 418.39	4 176.69	5673	41.02	5053	200.69	8193		
6012	长江证券股份有限公司大冶观山路证券营业部	4 418.39	3 951.98	5821	4.42	8816	461.98	6233		
6013	九州证券股份有限公司广西分公司	4 414.73	3 638.58	6016	41.99	4995	734.16	5188		
6014	恒泰证券股份有限公司北京建材城西路证券营业部	4 412.71	3 910.25	5841	11.18	7465	491.29	6081		
6015	信达证券股份有限公司凌源凌河街证券营业部	4 410.87	4 083.63	5725	6.32	8373	320.92	7099		
6016	东北证券股份有限公司松原团结街证券营业部	4 402.97	3 249.19	6328	21.64	6300	1 132.14	4244		
6017	万联证券股份有限公司杭州上塘路证券营业部	4 402.77	4 074.60	5737	37.51	5231	290.66	7331		
6018	招商证券股份有限公司合肥望江西路证券营业部	4 402.15	4 005.56	5774	174.58	2164	222.02	7975		
6019	海通证券股份有限公司太仓人民南路证券营业部	4 400.46	4 158.01	5681	37.69	5220	204.76	8149		
6020	网信证券有限责任公司沈阳宁山中路证券营业部	4 399.76	2 790.64	6724	12.46	7272	1 596.67	3520		
6021	上海证券有限责任公司温州苍南龙港大道证券营业部	4 398.15	3 724.79	5951	4.64	8770	668.73	5380		
6022	中泰证券股份有限公司沂南人民路证券营业部	4 395.74	4 100.23	5718	22.44	6242	273.07	7486		
6023	招商证券股份有限公司威海青岛北路证券营业部	4 394.81	3 246.25	6330	45.10	4861	1 103.46	4302		
6024	开源证券股份有限公司西安凤城一路证券营业部	4 393.73	3 769.06	5922	10.58	7566	614.09	5581		
6025	银泰证券有限责任公司杭州延安路证券营业部	4 391.79	3 849.01	5876	80.43	3639	462.35	6232		
6026	东北证券股份有限公司揭阳临江南路证券营业部	4 390.64	3 163.74	6408	139.35	2566	1 087.55	4333		
6027	联讯证券股份有限公司河源建设大道证券营业部	4 389.06	3 883.99	5853	15.23	6952	489.85	6099		
6028	中国银河证券股份有限公司杭州登云路证券营业部	4 388.94	4 052.49	5749	41.13	5048	295.32	7279		
6029	华福证券有限责任公司西北分公司	4 387.50	3 731.28	5948	16.41	6823	639.81	5482		
6030	方正证券股份有限公司邵阳隆回桃花路证券营业部	4 385.18	4 120.15	5707	24.19	6100	240.84	7793		
6031	长江证券股份有限公司北京国贸证券营业部	4 384.70	1 017.50	9204	0.55	10501	3 366.65	2056		
6032	国融证券股份有限公司呼和浩特如意西街证券营业部	4 382.70	3 170.35	6401	1.55	9880	1 210.79	4114		
6033	申万宏源西部证券有限公司厦门莲前东路证券营业部	4 377.33	3 597.39	6048	3.66	9049	776.28	5074		
6034	长城证券股份有限公司潍坊胜利东街证券营业部	4 376.53	3 696.37	5970	60.91	4243	619.25	5559		
6035	大同证券有限责任公司晋中迎宾西街证券营业部	4 375.72	3 029.77	6524	14.42	7040	1 331.53	3901		
6036	中国银河证券股份有限公司济宁洸河路证券营业部	4 374.73	3 630.34	6026	41.54	5024	702.85	5286		
6037	开源证券股份有限公司延安中心街证券营业部	4 371.53	1 589.38	8159	20.87	6365	2 761.27	2450		

(二)二○一九年证券营业部交易排名(续)

MEMBER BRANCH RANKING BY TRADING VALUE, 2019 (Continued)

百万元人民币, RMB Mil.

名次 Rank	营业部名称 Member Branches	总交易金额 Total Value	股票 Stocks 交易金额 Value	股票 Stocks 名次 Rank	基金 Funds 交易金额 Value	基金 Funds 名次 Rank	债券 Bonds 交易金额 Value	债券 Bonds 名次 Rank	其他 Others 交易金额 Value	其他 Others 名次 Rank
6038	方正证券股份有限公司安阳紫薇大道证券营业部	4 371.23	3 854.20	5868	10.64	7555	506.39	6014		
6039	国信证券股份有限公司天津市分公司	4 370.50	3 413.88	6198	76.56	3734	880.06	4813		
6040	东海证券股份有限公司泉州丰泽街证券营业部	4 369.87	3 998.97	5778	11.54	7413	359.36	6822		
6041	财达证券股份有限公司唐山友谊路证券营业部	4 366.85	3 719.30	5954	24.34	6082	623.20	5543		
6042	中国银河证券股份有限公司淳安南景路证券营业部	4 366.66	3 953.05	5819	62.24	4201	351.37	6883		
6043	中信建投证券股份有限公司咸阳渭阳西路证券营业部	4 363.52	3 987.35	5791	17.40	6704	358.78	6827		
6044	中原证券股份有限公司湖南分公司	4 362.29	4 089.93	5722	38.31	5187	234.05	7859		
6045	广州证券股份有限公司唐山滦南县中大街证券营业部	4 357.51	3 194.11	6376	16.66	6797	1 146.74	4218		
6046	太平洋证券股份有限公司大理建设东路证券营业部	4 354.86	3 749.29	5933	56.86	4387	548.72	5827		
6047	开源证券股份有限公司西安高新分公司	4 354.73	3 608.31	6042	15.74	6891	730.67	5202		
6048	东方证券股份有限公司西安桃园南路证券营业部	4 354.17	4 078.32	5731	11.87	7366	263.98	7572		
6049	中国银河证券股份有限公司莆田延寿中街证券营业部	4 350.52	4 074.13	5738	69.09	3969	207.30	8126		
6050	西南证券股份有限公司重庆南川证券营业部	4 348.20	3 808.47	5897	22.73	6216	517.00	5955		
6051	浙商证券股份有限公司北京广安门外大街证券营业部	4 347.73	3 480.85	6145	16.44	6821	850.43	4877		
6052	西南证券股份有限公司江西分公司	4 347.17	3 914.02	5837	9.73	7704	423.42	6451		
6053	中国中金财富证券有限公司南充白土坝路证券营业部	4 345.88	3 717.21	5956	12.93	7221	615.75	5576		
6054	东方证券股份有限公司金华八一北街证券营业部	4 341.66	4 173.00	5676	12.79	7240	155.87	8691		
6055	东吴证券股份有限公司常熟海虞镇证券营业部	4 340.49	4 076.59	5735	1.36	9964	262.53	7581		
6056	安信证券股份有限公司重庆江北嘴证券营业部	4 335.08	4 012.13	5770	17.11	6744	305.85	7203		
6057	招商证券股份有限公司常州常武中路证券营业部	4 334.33	3 853.55	5869	19.94	6464	460.84	6242		
6058	安信证券股份有限公司诸暨芦萝东路证券营业部	4 333.12	4 161.20	5680	7.74	8063	164.18	8592		
6059	万和证券股份有限公司深圳前海证券营业部	4 329.13	4 265.13	5611	4.43	8814	59.57	10108		
6060	申万宏源西部证券有限公司广州新港西路证券营业部	4 322.48	3 600.38	6047	83.92	3558	638.19	5486		
6061	华金证券股份有限公司台州解放南路证券营业部	4 322.42	3 906.97	5842	2.97	9295	412.48	6515		
6062	中国中金财富证券有限公司广汉韶山路证券营业部	4 316.20	2 922.20	6610	9.28	7784	1 384.73	3804		
6063	申万宏源证券有限公司武汉静安路证券营业部	4 315.53	3 738.92	5939	5.61	8510	571.01	5742		
6064	中信建投证券股份有限公司成都天府三街证券营业部	4 315.18	3 834.21	5887	186.71	2049	294.26	7292		
6065	信达证券股份有限公司成都益州大道证券营业部	4 310.40	3 981.75	5796	237.98	1726	90.68	9585		
6066	长江证券股份有限公司焦作人民路证券营业部	4 309.96	3 660.95	6000	33.20	5473	615.81	5575		
6067	国联证券股份有限公司北京石景山路证券营业部	4 309.79	2 684.98	6829	79.35	3667	1 545.47	3599		
6068	华西证券股份有限公司宁波中兴路证券营业部	4 304.37	3 603.56	6044	39.45	5124	661.35	5404		
6069	财达证券股份有限公司沧州泊头裕华中路证券营业部	4 297.98	3 791.83	5908	14.45	7034	491.70	6078		
6070	光大证券股份有限公司大连五五路证券营业部	4 297.49	3 774.84	5916	14.52	7030	508.13	6000		
6071	长江证券股份有限公司莆田荔城中大道证券营业部	4 295.64	4 071.67	5740	1.73	9792	222.24	7971		
6072	广州证券股份有限公司东莞元美东路证券营业部	4 295.60	3 851.55	5872	11.38	7431	432.68	6402		
6073	国泰君安证券股份有限公司衢州荷花中路证券营业部	4 293.56	3 888.01	5850	9.30	7780	396.26	6607		
6074	广发证券股份有限公司德庆康城大道证券营业部	4 291.45	3 394.41	6218	2.61	9433	894.42	4770		
6075	招商证券股份有限公司龙口南山路证券营业部	4 291.33	4 128.23	5700	5.77	8482	157.34	8671		
6076	财富证券有限责任公司南京新模范马路证券营业部	4 286.53	4 227.49	5639	1.82	9756	57.23	10161		
6077	华融证券股份有限公司海口市世贸北路证券营业部	4 286.13	3 736.83	5942	54.10	4481	495.20	6061		
6078	中信证券股份有限公司抚顺裕民路证券营业部	4 285.25	3 611.88	6039	165.51	2242	507.87	6004		
6079	山西证券股份有限公司济南历山路证券营业部	4 285.10	3 833.59	5888	12.39	7283	439.12	6358		
6080	渤海证券股份有限公司天津先锋路证券营业部	4 284.44	3 793.48	5904	8.75	7873	482.21	6131		
6081	首创证券有限责任公司上海崇明中津桥路证券营业部	4 280.44	3 364.83	6244	23.82	6128	891.78	4775		
6082	安信证券股份有限公司潮州枫溪凤新西路证券营业部	4 278.19	3 518.32	6109	18.56	6579	741.30	5162		
6083	民生证券股份有限公司天津福安大街证券营业部	4 275.69	2 806.46	6706	52.53	4547	1 416.70	3755		
6084	新时代证券股份有限公司绵阳泗水巷铁牛广场证券营业部	4 275.51	3 939.57	5828	17.28	6725	318.67	7118		
6085	安信证券股份有限公司郑州建设西路证券营业部	4 274.56	3 845.93	5878	13.94	7111	414.68	6502		
6086	民生证券股份有限公司北京长虹桥证券营业部	4 273.17	3 200.14	6371	46.56	4795	1 026.47	4471		
6087	中信证券股份有限公司绵阳临园路证券营业部	4 272.04	3 714.01	5961	14.37	7049	543.66	5851		
6088	国融证券股份有限公司绍兴中兴南路证券营业部	4 270.09	3 991.70	5786	18.73	6558	259.66	7609		
6089	第一创业证券股份有限公司广州翠宝路证券营业部	4 269.48	3 267.42	6321	46.08	4817	955.98	4613		
6090	中泰证券股份有限公司泰安宁阳证券营业部	4 268.36	3 984.72	5795	21.72	6294	261.92	7588		
6091	国盛证券有限责任公司天津黑牛城道证券营业部	4 265.84	3 077.70	6480	44.38	4895	1 143.76	4223		
6092	中泰证券股份有限公司菏泽东明五四路证券营业部	4 261.66	3 708.17	5963	14.42	7039	539.08	5873		
6093	国都证券股份有限公司厦门七星西路证券营业部	4 261.12	3 641.21	6015	14.04	7095	605.88	5612		
6094	西南证券股份有限公司包头金融广场证券营业部	4 260.63	3 193.49	6377	14.67	7009	1 052.47	4412		
6095	光大证券股份有限公司石狮濠江路证券营业部	4 258.73	4 241.61	5628	2.92	9307	14.20	11034		
6096	国信证券股份有限公司江门白石大道证券营业部	4 254.29	3 836.41	5885	17.14	6741	400.74	6583		
6097	华安证券股份有限公司舒城桃溪路证券营业部	4 253.84	3 992.86	5785	9.75	7701	251.23	7696		
6098	第一创业证券股份有限公司武汉欢乐大道证券营业部	4 253.74	3 876.92	5857	11.97	7347	364.84	6793		

(二)二○一九年证券营业部交易排名(续)

MEMBER BRANCH RANKING BY TRADING VALUE, 2019 (Continued)

百万元人民币, RMB Mil.

名次 Rank	营业部名称 Member Branches	总交易金额 Total Value	股票 Stocks 交易金额 Value	股票 Stocks 名次 Rank	基金 Funds 交易金额 Value	基金 Funds 名次 Rank	债券 Bonds 交易金额 Value	债券 Bonds 名次 Rank	其他 Others 交易金额 Value	其他 Others 名次 Rank
6099	海通证券股份有限公司沧州署西街证券营业部	4 252.96	3 474.52	6154	15.41	6930	763.04	5106		
6100	联储证券有限责任莆田延寿中街证券营业部	4 252.67	3 965.54	5806	2.44	9497	284.69	7388		
6101	安信证券股份有限公司嘉兴中山东路第一证券营业部	4 251.92	3 417.40	6193	50.49	4617	784.04	5056		
6102	安信证券股份有限公司临沂通达路证券营业部	4 249.47	3 987.40	5790	37.52	5229	224.56	7941		
6103	中国银河证券股份有限公司成都双流迎春路证券营业部	4 247.98	3 675.73	5991	51.34	4584	520.90	5945		
6104	天风证券股份有限公司天门钟惺大道证券营业部	4 242.87	2 942.18	6594	47.13	4775	1 253.56	4043		
6105	国海证券股份有限公司崇左凭祥市北环路证券营业部	4 241.02	3 792.30	5907	6.37	8368	442.35	6339		
6106	招商证券股份有限公司武汉关山大道证券营业部	4 240.78	3 855.21	5866	27.79	5842	357.77	6837		
6107	中信证券股份有限公司杭州滨盛路证券营业部	4 238.82	3 989.23	5787	32.02	5546	217.57	8023		
6108	国泰君安证券股份有限公司孝感北京路证券营业部	4 238.24	3 426.86	6185	20.35	6422	791.03	5036		
6109	中信建投证券股份有限公司哈尔滨上京大道证券营业部	4 236.41	3 848.92	5877	52.52	4548	334.97	6998		
6110	信达证券股份有限公司青岛珠江路证券营业部	4 233.54	3 422.11	6187	54.38	4472	757.05	5120		
6111	中国银河证券股份有限公司北京来广营证券营业部	4 232.04	3 021.36	6531	52.90	4526	1 157.79	4201		
6112	广州证券股份有限公司北京武定侯街证券营业部	4 231.82	3 943.47	5825	4.42	8817	283.93	7392		
6113	开源证券股份有限公司西安西沣路证券营业部	4 231.68	3 567.03	6074	19.74	6480	644.91	5459		
6114	东方证券股份有限公司扬州文汇东路证券营业部	4 230.20	3 712.49	5962	28.66	5782	489.04	6102		
6115	浙商证券股份有限公司长春生态大街证券营业部	4 228.13	1 981.80	7579	8.65	7894	2 237.68	2829		
6116	国信证券股份有限公司深圳振华分公司	4 223.67	3 684.13	5984	134.98	2616	404.56	6565		
6117	长城国瑞证券有限公司深圳深南大道证券营业部	4 223.04	3 364.14	6245	6.64	8306	852.26	4872		
6118	中信建投证券股份有限公司上海东大名路证券营业部	4 222.40	3 780.60	5912	47.26	4768	394.54	6617		
6119	浙商证券股份有限公司宁波北仑明州路证券营业部	4 220.14	3 615.70	6036	7.81	8047	596.63	5656		
6120	中国银河证券股份有限公司无锡梁溪路证券营业部	4 218.70	3 624.19	6028	59.90	4276	534.60	5887		
6121	国都证券股份有限公司长春人民大街证券营业部	4 215.65	3 649.80	6007	15.79	6884	550.05	5819		
6122	德邦证券股份有限公司无锡政和大道证券营业部	4 213.16	3 440.47	6172	5.33	8584	767.36	5090		
6123	方正证券股份有限公司江西分公司	4 212.75	3 275.21	6316	55.57	4429	881.96	4805		
6124	中天证券股份有限公司抚顺新华大街证券营业部	4 212.74	3 303.93	6293	42.31	4978	866.50	4838		
6125	广州证券股份有限公司大连庄河新华路证券营业部	4 209.07	3 260.04	6324	96.71	3271	852.32	4870		
6126	申万宏源西部证券有限公司天津华天道证券营业部	4 207.69	3 800.95	5902	35.80	5330	370.94	6762		
6127	西南证券股份有限公司乐山人民北路证券营业部	4 203.75	3 449.54	6169	108.73	3012	645.48	5457		
6128	华福证券有限责任公司苏州旺墩路证券营业部	4 202.01	3 537.27	6094	9.71	7711	655.03	5430		
6129	财达证券股份有限公司唐山古冶京山道证券营业部	4 200.18	3 201.77	6368	8.12	7990	990.30	4534		
6130	申万宏源西部证券有限公司阜康天池南街证券营业部	4 199.58	3 041.26	6516	5.61	8509	1 152.70	4209		
6131	中信建投证券股份有限公司深圳学府路证券营业部	4 197.73	3 988.17	5789	97.06	3263	112.50	9254		
6132	中国银河证券股份有限公司芜湖利民西路证券营业部	4 196.94	3 706.95	5965	12.27	7299	477.71	6151		
6133	九州证券股份有限公司陕西分公司	4 194.73	2 723.62	6794	7.15	8191	1 463.96	3696		
6134	国联证券股份有限公司南昌北京东路证券营业部	4 194.58	3 114.52	6449	7.97	8018	1 072.08	4362		
6135	万和证券股份有限公司云南分公司	4 192.27	3 417.62	6191	3.47	9106	771.18	5085		
6136	华龙证券股份有限公司长治府后西街证券营业部	4 188.12	2 625.67	6882	22.78	6213	1 539.68	3613		
6137	国都证券股份有限公司济源文昌中路证券营业部	4 184.37	3 503.06	6127	24.44	6069	656.87	5419		
6138	开源证券股份有限公司铜川正阳路证券营业部	4 180.14	3 325.86	6275	44.07	4907	810.21	4986		
6139	太平洋证券股份有限公司广州天河路证券营业部	4 179.63	3 921.57	5834	11.29	7448	246.77	7738		
6140	长江证券股份有限公司商丘香君路证券营业部	4 177.99	3 480.57	6146	40.77	5065	656.64	5421		
6141	东方证券股份有限公司深圳海德三道证券营业部	4 177.66	3 968.25	5805	51.56	4579	157.86	8665		
6142	太平洋证券股份有限公司济南舜华路证券营业部	4 176.49	3 862.59	5865	0.83	10301	313.07	7160		
6143	财达证券股份有限公司唐山开平新苑路证券营业部	4 175.44	3 322.36	6281	9.82	7682	843.26	4899		
6144	大同证券有限责任公司临汾平阳南街证券营业部	4 172.23	2 794.55	6717	52.87	4529	1 324.82	3914		
6145	上海证券有限责任公司金华义乌稠州北路证券营业部	4 167.79	3 975.12	5802	21.36	6321	171.31	8504		
6146	江海证券有限公司绥化奋斗街证券营业部	4 166.97	3 169.36	6403	37.71	5218	959.91	4605		
6147	西南证券股份有限公司重庆潼南证券营业部	4 165.62	3 738.03	5940	48.23	4733	379.36	6708		
6148	东北证券股份有限公司新疆分公司	4 165.13	4 112.94	5711	17.17	6737	35.02	10587		
6149	国泰君安证券股份有限公司西安文景路证券营业部	4 164.20	3 715.71	5958	6.19	8400	442.31	6340		
6150	华福证券有限责任公司广州华穗路证券营业部	4 162.15	1 596.05	8142	46.04	4822	2 520.05	2619		
6151	国泰君安证券股份有限公司承德西大街证券营业部	4 162.10	3 386.41	6223	10.54	7575	765.15	5097		
6152	广发证券股份有限公司朝阳新华路证券营业部	4 161.75	3 198.99	6373	21.36	6325	941.41	4652		
6153	海通证券股份有限公司焦作塔南路证券营业部	4 160.99	3 610.27	6041	58.59	4319	492.12	6074		
6154	安信证券股份有限公司东莞虎门大道证券营业部	4 150.95	3 511.21	6116	8.84	7854	630.90	5512		
6155	江海证券有限公司齐齐哈尔新华路证券营业部	4 150.14	2 389.77	7123	16.33	6829	1 744.05	3344		
6156	中信证券股份有限公司内蒙古分公司	4 149.12	3 755.85	5927	16.97	6766	376.30	6726		
6157	国元证券股份有限公司无为新马路证券营业部	4 148.72	3 911.63	5840	20.55	6398	216.54	8032		
6158	光大证券股份有限公司海门江海中路证券营业部	4 148.05	3 323.43	6279	60.94	4242	763.68	5103		
6159	天风证券股份有限公司宜昌夷陵大道证券营业部	4 146.42	3 755.14	5928	17.75	6667	373.53	6745		

(二)二○一九年证券营业部交易排名(续)

MEMBER BRANCH RANKING BY TRADING VALUE, 2019 (Continued)

百万元人民币, RMB Mil.

名次 Rank	营业部名称 Member Branches	总交易金额 Total Value	股票 Stocks 交易金额 Value	股票 Stocks 名次 Rank	基金 Funds 交易金额 Value	基金 Funds 名次 Rank	债券 Bonds 交易金额 Value	债券 Bonds 名次 Rank	其他 Others 交易金额 Value	其他 Others 名次 Rank
6160	瑞银证券有限责任公司广州林和西路证券营业部	4 146.41	3 994.40	5782	1.93	9705	150.08	8757		
6161	中航证券有限公司成都交子大道证券营业部	4 145.74	3 229.95	6351	3.55	9078	912.23	4723		
6162	海通证券股份有限公司广州花都凤凰北路证券营业部	4 145.42	3 942.48	5827	11.44	7421	191.49	8286		
6163	西南证券股份有限公司义乌城中中路证券营业部	4 144.24	4 031.51	5758	13.86	7121	98.88	9481		
6164	财达证券股份有限公司莆田镇和路证券营业部	4 142.76	3 670.16	5994	30.00	5676	442.59	6336		
6165	天风证券股份有限公司温州瓯江路证券营业部	4 141.84	4 014.27	5766	8.52	7919	119.05	9154		
6166	国信证券股份有限公司上海自贸试验区分公司	4 140.83	2 948.12	6589	641.17	732	551.54	5814		
6167	国信证券股份有限公司东莞虎门金龙南路证券营业部	4 138.06	3 691.67	5975	27.25	5878	419.14	6476		
6168	海通证券股份有限公司庆阳西大街证券营业部	4 135.50	3 978.93	5799	19.05	6531	137.51	8913		
6169	中原证券股份有限公司北京月坛北街证券营业部	4 133.30	3 233.77	6346	17.45	6698	882.08	4804		
6170	中信建投证券股份有限公司慈溪三北西大街证券营业部	4 133.16	3 637.68	6018	21.53	6307	473.95	6165		
6171	西藏东方财富证券股份有限公司绍兴迪荡湖路证券营业部	4 132.51	3 801.97	5901	169.05	2211	161.49	8626		
6172	国元证券股份有限公司北京通州新华大街证券营业部	4 130.63	3 714.20	5960	21.43	6314	395.00	6615		
6173	申万宏源西部证券有限公司宁波大榭信拓路证券营业部	4 129.82	3 708.04	5964	19.22	6517	402.57	6578		
6174	大同证券有限责任公司杭州五星路证券营业部	4 129.13	3 506.21	6126	5.32	8586	617.60	5569		
6175	华安证券股份有限公司许昌建安大道证券营业部	4 127.89	3 612.23	6038	7.61	8087	508.04	6001		
6176	中泰证券股份有限公司唐山学院路证券营业部	4 127.65	3 082.00	6476	6.29	8377	1 039.35	4444		
6177	万和证券股份有限公司江苏分公司	4 126.64	3 229.94	6352	2.67	9407	894.03	4771		
6178	财通证券股份有限公司杭州第二分公司	4 125.54	3 480.32	6148	163.11	2271	482.11	6134		
6179	招商证券股份有限公司镇江谷阳路证券营业部	4 125.04	2 309.09	7208	42.90	4956	1 773.04	3308		
6180	广州证券股份有限公司福州五四路证券营业部	4 123.80	3 106.25	6460	2.66	9414	1 014.89	4493		
6181	财达证券股份有限公司邯郸武安中兴路证券营业部	4 123.78	3 360.93	6251	10.94	7506	751.91	5132		
6182	安信证券股份有限公司东莞南城证券营业部	4 123.72	3 645.47	6010	8.37	7942	469.89	6184		
6183	中信建投证券股份有限公司北京阜安西路证券营业部	4 120.17	3 963.84	5810	10.41	7589	145.92	8812		
6184	爱建证券有限责任公司宁波宝华街证券营业部	4 120.15	3 726.22	5949	3.84	8988	390.09	6633		
6185	安信证券股份有限公司佛山季华五路营业部	4 116.86	3 480.44	6147	13.02	7213	623.40	5542		
6186	东方证券股份有限公司上海嘉定区金沙路证券营业部	4 115.46	3 667.01	5997	25.67	6000	422.78	6455		
6187	华林证券股份有限公司昆明白云路证券营业部	4 115.00	3 152.38	6420	16.72	6790	945.90	4640		
6188	中信建投证券股份有限公司金昌建设路证券营业部	4 113.93	3 566.52	6075	50.05	4638	497.36	6051		
6189	安信证券股份有限公司南昌红谷中大道证券营业部	4 111.90	3 953.21	5818	6.95	8236	151.75	8730		
6190	西南证券股份有限公司德阳岷江西路证券营业部	4 110.72	3 152.52	6419	14.48	7033	943.71	4649		
6191	万联证券股份有限公司东莞分公司	4 109.59	3 838.60	5884	18.43	6597	252.56	7681		
6192	中国银河证券股份有限公司宁波宁南北路证券营业部	4 109.42	3 406.06	6206	15.59	6909	687.76	5314		
6193	万和证券股份有限公司郑州紫荆山路证券营业部	4 108.90	3 743.85	5935	3.77	9003	361.28	6810		
6194	广发证券股份有限公司荣成石岛证券营业部	4 106.55	3 314.08	6286	15.05	6975	777.41	5072		
6195	东吴证券股份有限公司昆山周市镇萧林东路证券营业部	4 104.41	3 806.79	5898	7.24	8171	290.37	7336		
6196	财通证券股份有限公司嵊州东南路证券营业部	4 103.59	3 819.69	5895	7.63	8082	276.27	7454		
6197	长城证券股份有限公司珠海迎宾北路证券营业部	4 101.28	3 650.90	6004	5.78	8478	444.61	6327		
6198	中泰证券股份有限公司台州市府大道证券营业部	4 099.05	3 772.49	5919	23.08	6189	303.48	7222		
6199	招商证券股份有限公司昆山前进西路证券营业部	4 098.89	3 753.12	5930	16.02	6861	329.74	7036		
6200	西藏东方财富证券股份有限公司廊坊爱民东道证券营业部	4 096.88	3 695.39	5971	22.21	6258	379.29	6709		
6201	中国银河证券股份有限公司宜良花园街证券营业部	4 094.38	3 734.30	5944	6.66	8301	353.42	6864		
6202	国联证券股份有限公司淮安北京北路证券营业部	4 092.97	3 634.11	6025	24.88	6037	433.98	6394		
6203	民生证券股份有限公司福建分公司	4 092.07	3 248.57	6329	62.87	4179	780.62	5063		
6204	东方证券股份有限公司湘潭湖湘北路证券营业部	4 089.52	2 803.72	6710	1 094.07	473	191.74	8284		
6205	联储证券有限责任公司西安兴庆南路证券营业部	4 089.15	3 417.58	6192	4.99	8667	666.58	5389		
6206	东吴证券股份有限公司无锡和风路证券营业部	4 086.16	2 230.45	7291	6.02	8428	1 849.69	3215		
6207	国盛证券有限责任公司宜春袁山中路证券营业部	4 083.52	3 611.48	6040	4.75	8736	467.29	6197		
6208	广发证券股份有限公司临沂孝河路证券营业部	4 083.30	3 776.82	5915	39.87	5103	266.61	7545		
6209	山西证券股份有限公司清徐美锦北大街证券营业部	4 082.99	3 820.16	5894	6.78	8278	256.05	7641		
6210	东方证券股份有限公司深圳新湖路证券营业部	4 082.91	4 078.61	5730	0.30	10732	4.00	11331		
6211	华安证券股份有限公司潜山舒台路证券营业部	4 076.09	3 723.77	5953	9.83	7679	342.49	6946		
6212	中信证券股份有限公司玉环双港路证券营业部	4 069.10	3 619.11	6034	24.82	6041	425.17	6435		
6213	财通证券股份有限公司丽水景宁人民中路证券营业部	4 068.53	3 439.80	6173	9.68	7716	619.04	5560		
6214	中信证券(山东)有限责任公司郑州秦岭路证券营业部	4 066.89	3 723.85	5952	11.44	7422	331.60	7023		
6215	中国银河证券股份有限公司宝应白田路证券营业部	4 066.85	3 803.06	5900	143.40	2520	120.40	9136		
6216	浙商证券股份有限公司江门迎宾大道中证券营业部	4 064.55	3 277.85	6311	24.66	6055	762.05	5108		
6217	国金证券股份有限公司南昌赣江中大道证券营业部	4 062.79	3 585.83	6060	86.19	3502	390.77	6630		
6218	中国中金财富证券有限公司镇江北府路证券营业部	4 058.48	3 593.37	6054	34.49	5398	430.62	6411		
6219	国泰君安证券股份有限公司哈尔滨哈尔滨大街证券营业部	4 054.92	3 120.74	6446	45.96	4827	888.22	4783		
6220	华金证券股份有限公司北京万柳中路证券营业部	4 054.82	3 595.29	6051	11.14	7472	448.40	6305		

(二)二○一九年证券营业部交易排名(续)

MEMBER BRANCH RANKING BY TRADING VALUE, 2019 (Continued)

百万元人民币, RMB Mil.

名次 Rank	营业部名称 Member Branches	总交易金额 Total Value	股票 Stocks 交易金额 Value	股票 Stocks 名次 Rank	基金 Funds 交易金额 Value	基金 Funds 名次 Rank	债券 Bonds 交易金额 Value	债券 Bonds 名次 Rank	其他 Others 交易金额 Value	其他 Others 名次 Rank
6221	申万宏源西部证券有限公司温岭万昌西路证券营业部	4 052.14	3 850.78	5873	34.97	5380	166.39	8565		
6222	华安证券股份有限公司合肥滨湖广西路证券营业部	4 051.50	3 703.91	5967	36.12	5313	311.47	7171		
6223	方正证券股份有限公司深圳布沙路证券营业部	4 051.41	3 840.94	5882	41.81	5008	168.65	8541		
6224	五矿证券有限公司成都二环路东四段证券营业部	4 051.23	3 276.30	6314	91.17	3387	683.77	5330		
6225	华泰证券股份有限公司盐城阜宁城河路证券营业部	4 050.82	3 702.24	5968	17.47	6695	331.10	7027		
6226	安信证券股份有限公司天津长江道证券营业部	4 050.58	2 492.21	7017	25.25	6022	1 533.12	3622		
6227	德邦证券股份有限公司常州太湖东路证券营业部	4 050.35	3 379.24	6232	19.49	6496	651.62	5441		
6228	兴业证券股份有限公司武汉建设大道证券营业部	4 049.06	3 394.51	6217	31.56	5570	623.00	5544		
6229	国泰君安证券股份有限公司嘉峪关新华中路证券营业部	4 046.98	3 452.29	6168	30.25	5659	564.44	5767		
6230	国泰君安证券股份有限公司九江南海路证券营业部	4 046.54	3 284.21	6306	7.49	8121	754.84	5126		
6231	华泰证券股份有限公司扬州江都龙城路证券营业部	4 044.44	3 414.77	6196	30.12	5669	599.55	5641		
6232	华安证券股份有限公司泾县泾川大道证券营业部	4 041.53	3 839.66	5883	9.54	7736	192.33	8278		
6233	方正证券股份有限公司常州兰陵北路证券营业部	4 040.73	3 647.72	6008	6.97	8232	386.03	6658		
6234	国信证券股份有限公司株洲天台路证券营业部	4 040.55	3 571.43	6071	21.05	6352	448.08	6308		
6235	华福证券有限责任公司厦门兴华路证券营业部	4 039.66	379.90	10638	3 547.62	206	112.14	9264		
6236	上海证券有限责任公司大连民主广场证券营业部	4 039.31	2 486.40	7028	8.20	7975	1 544.72	3601		
6237	中泰证券股份有限公司无锡南湖大道证券营业部	4 038.67	3 912.64	5839	2.57	9445	123.46	9092		
6238	华龙证券股份有限公司金华兰溪街证券营业部	4 037.60	3 306.83	6290	63.53	4152	667.24	5386		
6239	光大证券股份有限公司宁波宝华街证券营业部	4 035.12	3 878.65	5856	20.43	6408	136.04	8934		
6240	东北证券股份有限公司海南分公司	4 033.69	3 851.76	5871	6.79	8274	175.13	8462		
6241	财通证券股份有限公司温州半塘街证券营业部	4 032.63	3 367.41	6237	30.46	5645	634.77	5499		
6242	广发证券股份有限公司营口学府路证券营业部	4 032.37	2 916.18	6616	41.71	5013	1 074.48	4358		
6243	中信证券股份有限公司九江长虹大道证券营业部	4 030.35	3 668.58	5995	15.01	6982	346.75	6910		
6244	中国银河证券股份有限公司清远银泉南路证券营业部	4 027.80	3 341.45	6265	32.20	5535	654.15	5431		
6245	天风证券股份有限公司深圳卓越城证券营业部	4 027.66	4 013.96	5769	13.08	7208	0.62	11475		
6246	招商证券股份有限公司深圳宝源路证券营业部	4 026.52	3 780.11	5914	6.73	8290	239.68	7812		
6247	国海证券股份有限公司济南历山路证券营业部	4 022.18	3 511.13	6117	28.86	5767	482.19	6132		
6248	南京证券股份有限公司靖江骥江路证券营业部	4 021.63	3 678.15	5990	9.67	7718	333.82	7006		
6249	西南证券股份有限公司唐山友谊路证券营业部	4 019.85	3 532.24	6096	9.17	7798	478.44	6148		
6250	东吴证券股份有限公司哈尔滨创新路证券营业部	4 019.71	114.46	11244	3 720.33	194	184.92	8353		
6251	中国银河证券股份有限公司北京呼家楼证券营业部	4 019.46	3 159.46	6413	55.43	4438	804.57	5000		
6252	安信证券股份有限公司常州延陵东路证券营业部	4 015.52	3 588.96	6056	20.28	6427	406.27	6553		
6253	中泰证券股份有限公司哈尔滨上海街证券营业部	4 013.99	2 856.75	6659	27.21	5879	1 130.04	4246		
6254	华创证券有限责任公司铜仁北关路证券营业部	4 013.67	3 500.36	6129	12.38	7284	500.93	6039		
6255	海通证券股份有限公司盐城阜宁上海路证券营业部	4 012.08	3 662.16	5999	3.98	8946	345.94	6917		
6256	中泰证券股份有限公司上海真华路证券营业部	4 009.40	3 619.17	6033	10.75	7535	379.48	6706		
6257	国泰君安证券股份有限公司琼海金海路证券营业部	4 006.72	3 636.14	6022	43.26	4941	327.32	7054		
6258	西部证券股份有限公司咸阳兴平证券营业部	4 006.51	3 544.99	6088	2.49	9476	459.03	6251		
6259	国元证券股份有限公司郑州陇海中路证券营业部	4 002.90	3 414.80	6195	10.79	7532	577.31	5724		
6260	中国银河证券股份有限公司深圳华侨城证券营业部	4 002.65	2 823.61	6688	149.57	2446	1 029.47	4465		
6261	中原证券股份有限公司固始红苏路证券营业部	4 002.42	3 745.37	5934	42.69	4964	214.36	8059		
6262	长江证券股份有限公司恩施施州大道证券营业部	4 002.38	3 500.17	6130	10.58	7562	491.63	6080		
6263	长江证券股份有限公司东营北一路证券营业部	4 001.44	3 345.00	6261	234.55	1747	421.90	6463		
6264	长江证券股份有限公司九江浔阳东路证券营业部	4 000.60	3 786.91	5910	1.00	10188	212.68	8079		
6265	恒泰证券股份有限公司深圳高新南一道证券营业部	3 999.19	3 534.60	6095	14.66	7015	449.94	6296		
6266	华福证券有限责任公司福州秀山路证券营业部	3 998.82	3 405.39	6207	10.84	7522	582.58	5705		
6267	中原证券股份有限公司石家庄中山西路证券营业部	3 997.76	2 820.24	6693	15.12	6970	1 162.40	4192		
6268	华林证券股份有限公司泉州田安北路证券营业部	3 997.51	3 070.38	6484	1.57	9878	925.57	4693		
6269	兴业证券股份有限公司宁德分公司	3 996.71	27.07	11472	3 969.64	182				
6270	申万宏源证券有限公司义乌篁园路证券营业部	3 995.65	3 642.41	6013	151.16	2424	202.08	8172		
6271	中信证券股份有限公司武汉水果湖证券营业部	3 994.03	3 680.23	5988	20.83	6368	292.96	7303		
6272	中国银河证券股份有限公司韶关教育路证券营业部	3 990.63	3 284.56	6305	1.88	9721	704.19	5285		
6273	中泰证券股份有限公司郯城郯东路证券营业部	3 990.33	3 686.13	5982	12.42	7279	291.78	7317		
6274	国泰君安证券股份有限公司兴义瑞金大道证券营业部	3 989.13	3 736.75	5943	12.66	7253	239.72	7809		
6275	申万宏源西部证券有限公司乌鲁木齐古牧地中路证券营业部	3 988.13	3 477.27	6151	9.52	7740	501.34	6037		
6276	东方证券股份有限公司上海闵行区南江燕路证券营业部	3 987.73	3 366.31	6240	12.40	7281	609.02	5597		
6277	国联证券股份有限公司连云港苍梧路证券营业部	3 987.55	3 037.77	6520	12.96	7218	936.82	4665		
6278	宏信证券有限责任公司绵阳跃进路证券营业部	3 984.83	3 594.16	6053	77.07	3722	313.60	7155		
6279	中信建投证券股份有限公司北京广渠路证券营业部	3 984.37	3 850.31	5874	40.23	5089	93.83	9540		
6280	西部证券股份有限公司兰州东岗东路证券营业部	3 983.03	3 393.16	6219	3.24	9183	586.62	5696		
6281	西藏东方财富证券股份有限公司东北分公司	3 982.54	3 235.68	6345	7.50	8115	739.36	5170		

(二)二○一九年证券营业部交易排名(续)

MEMBER BRANCH RANKING BY TRADING VALUE, 2019 (Continued)

百万元人民币, RMB Mil.

名次 Rank	营业部名称 Member Branches	总交易金额 Total Value	股票 Stocks 交易金额 Value	股票 Stocks 名次 Rank	基金 Funds 交易金额 Value	基金 Funds 名次 Rank	债券 Bonds 交易金额 Value	债券 Bonds 名次 Rank	其他 Others 交易金额 Value	其他 Others 名次 Rank
6282	中原证券股份有限公司巩义嵩山路证券营业部	3 977.72	3 586.58	6058	7.90	8032	383.24	6680		
6283	东亚前海证券有限责任公司浙江分公司	3 976.40	3 952.27	5820	0.68	10403	23.45	10814		
6284	中原证券股份有限公司山东分公司	3 976.13	3 237.08	6341	9.87	7675	729.19	5207		
6285	西藏东方财富证券股份有限公司诸暨红旗路证券营业部	3 972.91	3 636.64	6020	8.42	7930	327.86	7051		
6286	东北证券股份有限公司九台站前路证券营业部	3 971.68	3 497.41	6131	4.29	8858	469.98	6183		
6287	安信证券股份有限公司清远分公司	3 970.99	3 465.73	6163	64.20	4127	441.06	6346		
6288	银泰证券有限责任公司苏州华山路证券营业部	3 970.72	1 666.68	8022	50.39	4621	2 253.64	2817		
6289	国盛证券有限责任公司上饶玉山人民大道证券营业部	3 968.58	3 259.99	6325	7.14	8194	701.45	5289		
6290	华安证券股份有限公司宿州淮海路证券营业部	3 965.81	3 516.52	6113	22.00	6275	427.30	6422		
6291	恒泰证券股份有限公司上海徐家汇路证券营业部	3 957.66	3 047.68	6513	13.03	7212	896.94	4765		
6292	国联证券股份有限公司无锡钱桥大街证券营业部	3 957.53	3 111.30	6453	6.61	8317	839.63	4914		
6293	财达证券股份有限公司邯郸峰峰滏阳东路证券营业部	3 956.26	2 626.66	6881	12.26	7303	1 317.34	3932		
6294	安信证券股份有限公司梅州平远证券营业部	3 954.24	3 367.44	6236	84.85	3531	501.95	6032		
6295	国元证券股份有限公司海宁海昌南路证券营业部	3 951.64	3 619.97	6030	4.36	8838	327.31	7055		
6296	天风证券股份有限公司泉州泉秀路证券营业部	3 951.27	3 384.05	6226	7.59	8092	559.62	5785		
6297	兴业证券股份有限公司江西分公司	3 950.66	3 328.81	6273	13.60	7151	608.26	5600		
6298	中泰证券股份有限公司莒南十泉路证券营业部	3 950.54	3 732.65	5946	3.28	9167	214.62	8057		
6299	山西证券股份有限公司杭州解放东路证券营业部	3 947.99	3 056.73	6503			891.26	4776		
6300	国泰君安证券股份有限公司南阳建设东路证券营业部	3 947.97	3 376.41	6233	78.29	3693	493.28	6070		
6301	信达证券股份有限公司东港东港路证券营业部	3 946.90	3 410.42	6202	87.29	3477	449.19	6301		
6302	上海证券有限责任公司青浦明珠路证券营业部	3 942.30	3 525.56	6101	5.88	8456	410.85	6530		
6303	中邮证券有限责任公司湖南分公司	3 941.83	3 473.30	6157	20.37	6419	448.16	6306		
6304	招商证券股份有限公司惠州文明一路证券营业部	3 941.04	3 345.58	6260	65.76	4074	529.69	5913		
6305	长城证券股份有限公司哈尔滨长江路证券营业部	3 940.57	3 520.94	6108	14.94	6987	404.68	6564		
6306	兴业证券股份有限公司福州乌山西路证券营业部	3 940.34	3 474.15	6156	7.63	8080	458.56	6254		
6307	浙商证券股份有限公司宁波沧海路证券营业部	3 930.87	3 517.72	6110	27.35	5872	385.79	6663		
6308	国盛证券有限责任公司赣州兴国潋江大道证券营业部	3 930.81	3 671.74	5993	5.81	8469	253.27	7675		
6309	东方证券股份有限公司拉萨金珠西路证券营业部	3 929.80	3 792.89	5906	0.02	11197	136.89	8924		
6310	中国银河证券股份有限公司慈溪慈甬路证券营业部	3 924.12	3 501.13	6128	16.33	6828	406.66	6550		
6311	光大证券股份有限公司顺德北滘碧桂园证券营业部	3 922.22	2 821.79	6689	474.04	956	626.38	5527		
6312	华创证券有限责任公司毕节公园路证券营业部	3 917.82	3 567.41	6073	29.73	5696	320.68	7103		
6313	银泰证券有限责任公司上海静安区沪太路证券营业部	3 917.66	3 021.92	6529	36.03	5317	859.71	4857		
6314	西南证券股份有限公司龙岩西陂路证券营业部	3 916.50	3 415.55	6194	51.30	4587	449.64	6300		
6315	南京证券股份有限公司银川燕鸽湖证券营业部	3 915.13	3 019.93	6534	11.85	7372	883.36	4798		
6316	申万宏源证券有限公司昆明东风东路证券营业部	3 914.95	3 401.20	6211	218.03	1851	295.71	7276		
6317	华龙证券股份有限公司青岛东海西路证券营业部	3 914.60	3 090.30	6473	46.21	4807	778.10	5069		
6318	大通证券股份有限公司深圳深南中路证券营业部	3 913.41	3 060.00	6497	333.50	1298	519.90	5946		
6319	国金证券股份有限公司绵阳警钟街证券营业部	3 911.34	3 583.77	6061	118.93	2846	208.64	8118		
6320	兴业证券股份有限公司三明分公司	3 908.96	12.08	11524	3 895.48	186	1.40	11433		
6321	中泰证券股份有限公司菏泽曹县青菏路证券营业部	3 908.31	3 550.10	6085	41.79	5010	316.43	7138		
6322	中信证券股份有限公司太原南中环街证券营业部	3 901.18	2 984.20	6566	83.63	3567	833.34	4930		
6323	中邮证券有限责任公司广东分公司	3 898.21	3 436.29	6180	10.30	7607	451.62	6290		
6324	民生证券股份有限公司永城百花路证券营业部	3 897.65	1 806.98	7807	6.95	8235	2 083.72	2959		
6325	信达证券股份有限公司金华李渔路证券营业部	3 897.62	3 173.81	6397	202.28	1934	521.54	5943		
6326	渤海证券股份有限公司天津津沽路证券营业部	3 897.49	3 718.60	5955	34.47	5400	144.42	8829		
6327	国海证券股份有限公司玉林容县兴容街证券营业部	3 896.06	3 634.79	6024	11.95	7352	249.32	7716		
6328	太平洋证券股份有限公司泰安虎山东路证券营业部	3 895.90	3 527.69	6098	2.50	9469	365.70	6785		
6329	海通证券股份有限公司盘锦双兴路证券营业部	3 892.96	3 638.46	6017	18.61	6574	235.88	7844		
6330	第一创业证券股份有限公司苏州时代广场证券营业部	3 892.76	3 314.16	6285	14.59	7022	564.01	5768		
6331	天风证券股份有限公司襄阳人民广场证券营业部	3 888.16	3 217.59	6362	2.82	9344	667.75	5383		
6332	天风证券股份有限公司武汉佳园路证券营业部	3 886.09	2 908.43	6623	26.31	5957	951.35	4628		
6333	兴业证券股份有限公司福州南平东路证券营业部	3 885.07	2 876.04	6642	102.01	3153	907.02	4731		
6334	华西证券股份有限公司厦门分公司	3 881.74	3 356.45	6255	93.01	3351	432.28	6404		
6335	兴业证券股份有限公司辽宁分公司	3 880.46	3 379.38	6231	19.83	6473	481.25	6136		
6336	东吴证券股份有限公司重庆聚贤岩广场证券营业部	3 879.45	3 384.98	6224	112.60	2957	381.87	6691		
6337	中原证券股份有限公司新乡向阳路证券营业部	3 878.18	3 481.51	6144	20.19	6439	376.48	6723		
6338	长江证券股份有限公司天津世纪大道证券营业部	3 875.30	3 426.25	6186	4.09	8920	444.96	6326		
6339	海通证券股份有限公司上饶解放路证券营业部	3 875.00	3 596.40	6050	25.90	5983	252.70	7679		
6340	华西证券股份有限公司南昌红谷中大道证券营业部	3 874.27	3 726.04	5950	3.04	9264	145.19	8820		
6341	华龙证券股份有限公司厦门厦禾路证券营业部	3 872.76	3 568.97	6072	16.77	6787	287.02	7371		
6342	国融证券股份有限公司乌兰浩特兴安北大路证券营业部	3 871.15	2 209.44	7314	29.38	5717	1 632.33	3480		

(二)二○一九年证券营业部交易排名(续)

MEMBER BRANCH RANKING BY TRADING VALUE, 2019 (Continued)

百万元人民币, RMB Mil.

名次 Rank	营业部名称 Member Branches	总交易金额 Total Value	股票 Stocks 交易金额 Value	股票 Stocks 名次 Rank	基金 Funds 交易金额 Value	基金 Funds 名次 Rank	债券 Bonds 交易金额 Value	债券 Bonds 名次 Rank	其他 Others 交易金额 Value	其他 Others 名次 Rank
6343	兴业证券股份有限公司福州浦上大道证券营业部	3 870.79	2 467.83	7044	968.36	525	434.59	6390		
6344	华龙证券股份有限公司西安兴庆路证券营业部	3 870.42	2 979.57	6571	2.99	9284	887.86	4785		
6345	中泰证券股份有限公司北京安立路证券营业部	3 866.08	1 969.32	7605	25.48	6009	1 871.28	3192		
6346	中国银河证券股份有限公司洪洞飞虹东街证券营业部	3 865.44	3 582.62	6062	12.58	7260	270.24	7510		
6347	财通证券股份有限公司台州分公司	3 865.01	3 482.29	6142	15.96	6868	366.76	6779		
6348	长江证券股份有限公司阳新陵园大道证券营业部	3 864.85	3 431.57	6183	5.96	8444	427.31	6421		
6349	大通证券股份有限公司来宾北二路证券营业部	3 861.53	3 437.01	6178	9.87	7671	414.65	6503		
6350	中信证券股份有限公司大同御河西路证券营业部	3 860.83	3 361.91	6250	8.37	7940	490.56	6091		
6351	兴业证券股份有限公司南通分公司	3 859.93	3 571.65	6070	25.97	5977	262.31	7584		
6352	兴业证券股份有限公司福州通湖路证券营业部	3 859.87	3 384.55	6225	22.84	6206	452.47	6283		
6353	财富证券有限责任公司长沙宁乡花明北路证券营业部	3 859.31	3 636.27	6021	60.78	4247	162.25	8613		
6354	国信证券股份有限公司福建分公司	3 858.98	3 324.45	6278	12.56	7262	521.97	5942		
6355	中信建投证券股份有限公司沈阳长白北路证券营业部	3 854.94	2 484.20	7029	3.62	9057	1 367.12	3838		
6356	南京证券股份有限公司固原证券营业部	3 850.92	3 737.15	5941	8.75	7872	105.02	9385		
6357	中信建投证券股份有限公司青岛云南路证券营业部	3 850.19	3 268.53	6320	52.27	4553	529.39	5914		
6358	国泰君安证券股份有限公司江阴环城北路证券营业部	3 850.14	3 438.62	6176	2.86	9329	408.66	6542		
6359	华龙证券股份有限公司扬州邗江路证券营业部	3 849.50	3 436.62	6179	8.98	7821	403.90	6570		
6360	招商证券股份有限公司贵阳中华南路证券营业部	3 848.51	3 565.91	6076	10.87	7514	271.73	7498		
6361	恒泰证券股份有限公司东莞黄江证券营业部	3 847.60	2 664.65	6846	102.20	3149	1 080.75	4344		
6362	长城证券股份有限公司青岛龙城路证券营业部	3 847.40	3 758.57	5926	1.02	10182	87.81	9638		
6363	长江证券股份有限公司扬中前进南路证券营业部	3 844.90	3 242.03	6334	351.50	1249	251.37	7694		
6364	国海证券股份有限公司桂林荔浦市荔柳路证券营业部	3 843.04	2 865.82	6649	3.69	9041	973.53	4572		
6365	国盛证券有限责任公司深圳南新路证券营业部	3 842.53	3 692.51	5972	46.57	4792	103.45	9410		
6366	华西证券股份有限公司重庆云阳证券营业部	3 841.64	3 618.53	6035	20.95	6359	202.17	8170		
6367	中国中金财富证券有限公司石家庄中华南大街证券营业部	3 840.46	2 746.37	6769	72.09	3868	1 022.01	4480		
6368	信达证券股份有限公司深圳深南东路证券营业部	3 835.41	3 510.16	6120	19.41	6503	305.85	7202		
6369	华安证券股份有限公司和县陋室西街证券营业部	3 834.36	2 871.26	6644	9.47	7752	953.62	4624		
6370	华泰证券股份有限公司扬州仪征真州东路证券营业部	3 833.12	3 052.22	6507	23.16	6184	757.75	5117		
6371	财达证券股份有限公司唐山乐亭大钊路证券营业部	3 832.53	3 154.55	6416	8.78	7868	669.19	5379		
6372	国联证券股份有限公司无锡玉祁镇湖西路证券营业部	3 832.41	3 314.01	6287	4.28	8864	514.12	5974		
6373	网信证券有限责任公司沈阳崇山东路证券营业部	3 827.17	2 419.39	7094	104.38	3106	1 303.40	3960		
6374	中信建投证券股份有限公司安康解放路证券营业部	3 826.05	3 511.52	6115	36.14	5312	278.39	7436		
6375	华创证券有限责任公司贵阳纪念塔证券营业部	3 825.29	2 793.31	6719	6.73	8291	1 025.25	4473		
6376	信达证券股份有限公司漳州新华东路证券营业部	3 825.07	2 735.97	6779	23.64	6142	1 065.45	4381		
6377	财通证券股份有限公司台州路桥双水路证券营业部	3 824.81	3 482.77	6140	21.83	6291	320.20	7105		
6378	国泰君安证券股份有限公司北京光华路证券营业部	3 822.10	3 092.13	6468	17.37	6709	712.60	5263		
6379	华融证券股份有限公司石家庄中山东路证券营业部	3 820.41	3 031.48	6523	12.15	7322	776.78	5073		
6380	东海证券股份有限公司徐州建国东路证券营业部	3 819.72	3 551.62	6083	23.56	6150	244.54	7757		
6381	中泰证券股份有限公司义乌城中北路证券营业部	3 818.04	3 587.21	6057	31.00	5603	199.84	8202		
6382	海通证券股份有限公司张家港东环路证券营业部	3 815.42	3 439.35	6174	17.92	6651	358.15	6832		
6383	国海证券股份有限公司桂林全州县中心北路证券营业部	3 813.88	3 573.00	6069	12.24	7306	228.63	7904		
6384	东莞证券股份有限公司肇庆星湖大道证券营业部	3 810.20	2 953.90	6584	36.04	5316	820.25	4957		
6385	长江证券股份有限公司兴化花园路证券营业部	3 809.20	3 592.38	6055	4.31	8853	212.50	8081		
6386	西南证券股份有限公司绵阳安昌路证券营业部	3 808.54	3 075.48	6482	27.12	5884	705.94	5278		
6387	西南证券股份有限公司重庆璧山证券营业部	3 808.48	3 320.21	6283	15.02	6979	473.25	6169		
6388	光大证券股份有限公司深圳和平路证券营业部	3 807.88	3 760.31	5925	2.83	9342	44.75	10403		
6389	开源证券股份有限公司韩城盘河路证券营业部	3 807.73	2 781.70	6734	164.94	2252	861.09	4851		
6390	财通证券股份有限公司金华武义熟溪北路证券营业部	3 807.33	3 574.33	6067	5.28	8598	227.71	7915		
6391	太平洋证券股份有限公司厦门湖滨南路证券营业部	3 804.14	2 711.04	6804	97.01	3264	996.09	4526		
6392	方正证券股份有限公司怀化靖州渠阳中路证券营业部	3 803.83	3 521.96	6105	4.82	8718	277.05	7448		
6393	申万宏源证券有限公司雅安芜江南路证券营业部	3 800.15	3 169.03	6404	90.99	3392	540.13	5867		
6394	大同证券有限责任公司泉州刺桐路证券营业部	3 798.98	3 287.25	6303	27.20	5880	484.54	6124		
6395	财富证券有限责任公司南昌凤凰中大道证券营业部	3 795.20	3 354.47	6256	386.81	1153	53.92	10230		
6396	东吴证券股份有限公司苏州相城太平证券营业部	3 794.46	3 517.27	6111	63.50	4153	213.68	8068		
6397	国都证券股份有限公司三门峡文明路证券营业部	3 794.04	3 490.83	6136	15.43	6928	287.78	7363		
6398	九州证券股份有限公司江苏分公司	3 792.28	3 082.67	6475	7.82	8044	701.79	5288		
6399	广州证券股份有限公司东莞石龙证券营业部	3 790.60	2 354.71	7159	21.60	6301	1 414.29	3760		
6400	中信建投证券股份有限公司无锡中山路证券营业部	3 788.46	3 235.73	6344	58.64	4318	494.09	6064		
6401	国泰君安证券股份有限公司玉林广场东路证券营业部	3 786.39	3 032.94	6522	46.28	4805	707.17	5275		
6402	国盛证券有限责任公司广州机场路证券营业部	3 785.51	2 735.99	6778	53.21	4513	996.31	4524		
6403	中泰证券股份有限公司海口人民大道证券营业部	3 785.44	3 180.37	6388	4.70	8750	600.38	5637		

(二)二○一九年证券营业部交易排名(续)

MEMBER BRANCH RANKING BY TRADING VALUE, 2019 (Continued)

百万元人民币, RMB Mil.

名次 Rank	营业部名称 Member Branches	总交易金额 Total Value	股票 Stocks 交易金额 Value	股票 Stocks 名次 Rank	基金 Funds 交易金额 Value	基金 Funds 名次 Rank	债券 Bonds 交易金额 Value	债券 Bonds 名次 Rank	其他 Others 交易金额 Value	其他 Others 名次 Rank
6404	上海证券有限责任公司南京溧水致远路证券营业部	3 782.54	3 667.13	5996	3.82	8993	111.59	9275		
6405	银泰证券有限责任公司常州龙锦路证券营业部	3 781.34	3 412.25	6201	113.62	2935	255.47	7652		
6406	大通证券股份有限公司宜春袁山中路证券营业部	3 779.49	3 403.01	6208	0.78	10340	375.70	6733		
6407	兴业证券股份有限公司徐州分公司	3 779.42	1 776.30	7848	6.44	8353	1 996.68	3054		
6408	大通证券股份有限公司抚顺新华大街证券营业部	3 777.51	2 731.62	6786	61.46	4227	984.42	4546		
6409	中国银河证券股份有限公司江门发展大道证券营业部	3 777.41	3 320.35	6282	35.28	5361	421.78	6464		
6410	光大证券股份有限公司常州金水岸证券营业部	3 777.39	2 686.72	6825	73.31	3826	1 017.36	4487		
6411	招商证券股份有限公司青岛五四广场证券营业部	3 776.81	1 907.56	7684	11.89	7359	1 857.36	3207		
6412	东方证券股份有限公司上海浦东新区唐安路证券营业部	3 776.05	3 628.22	6027	8.67	7890	139.15	8896		
6413	五矿证券有限公司东莞隆溪路证券营业部	3 774.47	3 689.73	5977	10.60	7560	74.14	9870		
6414	华龙证券股份有限公司温州瓯江路证券营业部	3 772.91	3 652.89	6003	10.30	7606	109.72	9308		
6415	华安证券股份有限公司深圳海岸城证券营业部	3 770.32	3 731.67	5947	7.17	8187	31.48	10648		
6416	大同证券有限责任公司太原分公司	3 769.85	3 315.29	6284	18.68	6562	435.89	6380		
6417	长江证券股份有限公司岳阳建湘路证券营业部	3 769.85	3 324.76	6277	19.50	6495	425.59	6434		
6418	西藏东方财富证券股份有限公司珠海九洲大道中证券营业部	3 768.84	3 547.59	6086	72.57	3852	148.68	8781		
6419	西部证券股份有限公司成都天府二街证券营业部	3 767.76	3 179.08	6391	20.97	6356	567.70	5753		
6420	申万宏源证券有限公司江阴澄江中路证券营业部	3 766.04	3 107.10	6459	82.44	3586	576.50	5727		
6421	申万宏源西部证券有限公司银川凤凰北街证券营业部	3 765.00	3 495.64	6133	29.98	5678	239.38	7815		
6422	山西证券股份有限公司濮阳长庆路证券营业部	3 762.95	3 069.94	6485	16.39	6824	676.62	5357		
6423	西藏东方财富证券股份有限公司厦门莲岳路证券营业部	3 762.26	3 471.57	6159	42.72	4963	247.97	7729		
6424	海通证券股份有限公司北京亮马桥路证券营业部	3 754.43	3 389.33	6222	18.63	6569	346.47	6912		
6425	长江证券股份有限公司临沂沂蒙路证券营业部	3 754.11	3 619.88	6032	4.67	8761	129.55	9010		
6426	长江证券股份有限公司株洲珠江北路证券营业部	3 752.84	3 382.97	6228	15.65	6904	354.21	6859		
6427	海通证券股份有限公司鸡西密山东安街证券营业部	3 751.86	3 455.08	6166	33.03	5479	263.74	7574		
6428	金元证券股份有限公司南通青年中路证券营业部	3 749.82	3 407.11	6205	9.10	7802	333.61	7011		
6429	国盛证券有限责任公司广州华强路证券营业部	3 749.54	3 642.27	6014	18.87	6548	88.40	9627		
6430	中国银河证券股份有限公司宜兴氿滨南路证券营业部	3 746.03	2 017.97	7547	1 169.75	454	558.31	5793		
6431	安信证券股份有限公司潮州潮安金石大道证券营业部	3 744.73	3 240.72	6336	32.45	5518	471.55	6176		
6432	中国银河证券股份有限公司北京莱市口大街证券营业部	3 744.59	2 762.42	6751	165.22	2248	816.94	4970		
6433	中银国际证券股份有限公司太原平阳路证券营业部	3 744.46	3 045.37	6514	31.08	5598	668.00	5382		
6434	银泰证券有限责任公司嘉兴中山东路证券营业部	3 744.35	3 687.29	5979	33.41	5464	23.65	10811		
6435	国泰君安证券股份有限公司重庆分公司	3 744.17	3 304.71	6292	7.81	8046	431.66	6407		
6436	华鑫证券有限责任公司江门迎宾大道中证券营业部	3 742.23	2 755.91	6759	24.60	6061	961.72	4595		
6437	联储证券有限责任公司江苏分公司	3 741.41	3 573.67	6068	58.86	4310	108.87	9320		
6438	华融证券股份有限公司北京中关村证券营业部	3 740.69	3 226.88	6357	40.19	5092	473.62	6167		
6439	安信证券股份有限公司温州府东路证券营业部	3 740.41	3 131.73	6437	6.70	8296	601.98	5632		
6440	太平洋证券股份有限公司石家庄中山西路万象城证券营业部	3 739.94	3 212.36	6365	26.62	5935	500.97	6038		
6441	东方证券股份有限公司洛阳南昌路证券营业部	3 739.37	3 510.34	6118	16.60	6804	212.43	8082		
6442	中信证券股份有限公司盐城迎宾南路证券营业部	3 738.43	3 537.92	6093	66.51	4049	134.00	8958		
6443	华福证券有限责任公司重庆邹容路证券营业部	3 737.74	3 201.54	6369	20.82	6370	515.39	5965		
6444	中泰证券股份有限公司滨州博兴胜利二路证券营业部	3 737.07	3 381.89	6229	7.98	8014	347.20	6906		
6445	华福证券有限责任公司杭州文三路证券营业部	3 735.99	3 407.84	6204	14.00	7107	314.15	7149		
6446	中国银河证券股份有限公司广州芳村大道西证券营业部	3 735.15	2 740.78	6775	431.31	1055	563.06	5770		
6447	国盛证券有限责任公司乌鲁木齐长春中路证券营业部	3 734.24	1 832.77	7771	832.34	583	1 069.13	4369		
6448	海通证券股份有限公司郑州航海东路证券营业部	3 732.19	3 365.87	6242	26.93	5901	339.39	6971		
6449	安信证券股份有限公司威海新威路证券营业部	3 731.87	3 178.00	6392	38.33	5183	515.54	5963		
6450	东吴证券股份有限公司台州云西路证券营业部	3 731.51	3 597.17	6049	0.44	10585	133.90	8960		
6451	招商证券股份有限公司石家庄裕华东路证券营业部	3 730.01	2 946.23	6592	51.79	4570	732.00	5195		
6452	国盛证券有限责任公司沈阳广宜街证券营业部	3 728.54	2 979.17	6572	2.50	9471	746.87	5146		
6453	申万宏源西部证券有限公司广州番禺迎宾路证券营业部	3 728.17	3 526.16	6099	53.73	4492	148.28	8786		
6454	中信建投证券股份有限公司常德柳叶大道证券营业部	3 728.11	3 607.16	6043	4.01	8937	116.93	9183		
6455	兴业证券股份有限公司福州鳌峰路证券营业部	3 728.06	3 474.44	6155	15.57	6912	238.06	7831		
6456	财达证券股份有限公司廊坊三河沟阳西大街证券营业部	3 725.99	3 008.96	6542	24.46	6068	692.57	5302		
6457	安信证券股份有限公司深圳太子路证券营业部	3 724.04	3 433.49	6182	3.52	9089	287.02	7372		
6458	招商证券股份有限公司榆林明珠大道证券营业部	3 723.98	2 380.69	7134	160.09	2306	1 183.19	4163		
6459	中信建投证券股份有限公司北京广渠门内大街证券营业部	3 723.43	3 274.60	6317	33.68	5443	415.15	6501		
6460	东海证券股份有限公司长春前进大街证券营业部	3 719.71	2 980.62	6570	19.05	6530	720.04	5241		
6461	东方证券股份有限公司天津南马路证券营业部	3 717.86	2 985.97	6565	366.88	1202	365.00	6791		
6462	华鑫证券有限责任公司合肥梅山路证券营业部	3 715.42	2 817.88	6694	0.32	10701	897.22	4763		
6463	中原证券股份有限公司新郑新华路证券营业部	3 713.89	3 510.34	6119	27.61	5854	175.94	8448		
6464	长江证券股份有限公司锦州市府东路证券营业部	3 712.83	3 414.54	6197	15.51	6919	282.78	7397		

(二)二○一九年证券营业部交易排名(续)

MEMBER BRANCH RANKING BY TRADING VALUE, 2019 (Continued)

百万元人民币, RMB Mil.

名次 Rank	营业部名称 Member Branches	总交易金额 Total Value	股票 Stocks 交易金额 Value	股票 Stocks 名次 Rank	基金 Funds 交易金额 Value	基金 Funds 名次 Rank	债券 Bonds 交易金额 Value	债券 Bonds 名次 Rank	其他 Others 交易金额 Value	其他 Others 名次 Rank
6465	国元证券股份有限公司天长园林路证券营业部	3 711.94	3 512.46	6114	27.87	5836	171.61	8501		
6466	华泰证券股份有限公司辽宁分公司	3 709.29	3 362.12	6249	31.66	5566	315.52	7145		
6467	海通证券股份有限公司咸宁潜山路证券营业部	3 705.88	3 148.10	6426	4.49	8805	553.29	5808		
6468	招商证券股份有限公司长沙开元中路证券营业部	3 704.97	2 716.16	6800	40.14	5093	948.67	4633		
6469	信达证券股份有限公司新民辽河大街证券营业部	3 704.29	3 329.65	6271	13.77	7133	360.88	6814		
6470	中国银河证券股份有限公司三明列东街证券营业部	3 701.61	3 071.43	6483	114.20	2923	515.99	5959		
6471	国都证券股份有限公司廊坊固安孔雀大道证券营业部	3 701.00	3 204.75	6367	3.00	9282	493.25	6071		
6472	招商证券股份有限公司黄石南京路证券营业部	3 697.60	3 141.31	6429	10.97	7497	545.31	5844		
6473	国都证券股份有限公司海宁海州西路证券营业部	3 696.53	3 159.61	6412	8.16	7982	528.76	5916		
6474	广州证券股份有限公司长沙芙蓉中路证券营业部	3 695.42	3 526.01	6100	13.52	7162	155.90	8689		
6475	中国中金财富证券有限公司衢州花园大道证券营业部	3 694.92	3 580.83	6064	5.50	8531	108.59	9327		
6476	安信证券股份有限公司枣庄青檀中路证券营业部	3 694.39	2 742.34	6774	9.03	7811	943.02	4650		
6477	太平洋证券股份有限公司辽宁分公司	3 692.43	3 014.38	6539	13.82	7127	664.23	5396		
6478	网信证券有限责任公司沈阳长青街证券营业部	3 691.42	2 322.27	7191	30.30	5656	1 338.85	3883		
6479	国盛证券有限责任公司浙江分公司	3 690.32	2 878.97	6638	70.72	3911	740.63	5166		
6480	长城证券股份有限公司上海解放中路证券营业部	3 689.40	3 366.74	6239	4.28	8863	318.38	7123		
6481	东北证券股份有限公司台州广场西路证券营业部	3 688.53	3 396.99	6214	2.01	9659	289.53	7343		
6482	国泰君安证券股份有限公司大连金马路证券营业部	3 685.78	1 808.03	7802	7.55	8107	1 870.19	3193		
6483	方正证券股份有限公司马鞍山佳山路证券营业部	3 682.10	3 521.92	6106	44.54	4886	115.64	9209		
6484	华泰证券股份有限公司大悟西岳大道证券营业部	3 680.50	3 291.63	6300	27.95	5828	360.92	6812		
6485	中原证券股份有限公司汝州城垣路证券营业部	3 680.01	3 506.43	6125	1.71	9801	171.87	8495		
6486	联讯证券股份有限公司东莞莞太路证券营业部	3 679.41	2 957.42	6581	107.28	3036	614.71	5579		
6487	安信证券股份有限公司广州花都狮岭大道证券营业部	3 677.95	3 298.65	6298	15.96	6869	363.34	6799		
6488	东方证券股份有限公司上海嘉定区沪宜公路证券营业部	3 675.39	3 329.85	6270	20.14	6446	325.40	7074		
6489	国金证券股份有限公司郑州商务外环路证券营业部	3 674.65	1 796.88	7820	28.62	5786	1 849.16	3216		
6490	光大证券股份有限公司嵊州官河南路证券营业部	3 673.95	2 371.24	7140	0.87	10275	1 301.84	3963		
6491	中原证券股份有限公司长垣人民路证券营业部	3 672.32	3 014.18	6540	15.33	6944	642.81	5466		
6492	国泰君安证券股份有限公司天水建设路证券营业部	3 671.23	3 179.30	6390	11.10	7477	480.83	6139		
6493	开源证券股份有限公司绍兴胜利东路证券营业部	3 671.01	3 125.55	6441	0.24	10819	545.22	5845		
6494	中泰证券股份有限公司三明列东街证券营业部	3 669.76	3 300.55	6295	27.36	5871	341.85	6950		
6495	长江证券股份有限公司惠州惠阳南亨路证券营业部	3 667.49	3 395.23	6216	45.76	4834	226.50	7928		
6496	华泰证券股份有限公司盐城滨海向阳大道证券营业部	3 666.60	3 363.73	6247	8.97	7825	293.89	7297		
6497	国泰君安证券股份有限公司重庆观音桥步行街证券营业部	3 666.44	3 170.43	6400	65.35	4091	430.66	6410		
6498	联储证券有限责任公司上海分公司	3 665.71	3 339.51	6266	302.05	1402	24.15	10797		
6499	中邮证券有限责任公司新疆分公司	3 664.32	870.98	9501	20.25	6429	2 773.09	2443		
6500	中信建投证券股份有限公司北京金融大街证券营业部	3 661.65	3 128.11	6439	46.69	4787	486.86	6114		
6501	华福证券有限责任公司厦门嘉禾路证券营业部	3 660.16	451.14	10466	3 150.47	225	58.55	10130		
6502	国泰君安证券股份有限公司儋州中兴大道证券营业部	3 658.34	3 346.23	6259	20.05	6456	292.06	7310		
6503	中银国际证券股份有限公司苏州竹辉路证券营业部	3 656.56	3 099.92	6464	44.62	4881	512.03	5986		
6504	长城证券股份有限公司济南工业南路证券营业部	3 654.77	3 236.79	6343	7.18	8184	410.80	6531		
6505	东吴证券股份有限公司昆山陆家镇童泾路证券营业部	3 654.47	3 162.51	6410	2.12	9618	489.84	6100		
6506	长江证券股份有限公司武汉中北路证券营业部	3 654.46	3 175.78	6395	16.05	6858	462.63	6229		
6507	第一创业证券股份有限公司徐州财富广场证券营业部	3 654.18	2 643.63	6867	37.70	5219	972.86	4574		
6508	国都证券股份有限公司上海苗圃路证券营业部	3 653.93	3 169.94	6402	198.68	1967	285.31	7384		
6509	中天证券股份有限公司杭州城星路证券营业部	3 653.31	3 291.59	6301	3.97	8951	357.74	6838		
6510	光大证券股份有限公司东莞鸿福路证券营业部	3 652.91	3 642.66	6012	2.38	9520	7.88	11224		
6511	西南证券股份有限公司江苏分公司	3 652.90	3 343.48	6264	39.17	5141	270.25	7509		
6512	中国银河证券股份有限公司保定七一中路证券营业部	3 652.64	3 150.97	6421	50.02	4639	451.65	6289		
6513	财通证券股份有限公司杭州文一西路证券营业部	3 651.61	3 430.26	6184	39.10	5149	182.25	8381		
6514	东方证券股份有限公司泉州津淮街证券营业部	3 650.30	3 381.38	6230	28.45	5793	240.47	7800		
6515	长江证券股份有限公司唐山学院路证券营业部	3 650.02	3 192.03	6380	18.56	6580	439.43	6357		
6516	申万宏源西部证券有限公司重庆黄山大道证券营业部	3 649.80	3 344.72	6263	11.61	7404	293.47	7300		
6517	华福证券有限责任公司青岛同安路证券营业部	3 649.77	2 888.89	6634	120.27	2829	640.61	5478		
6518	东北证券股份有限公司潍坊东风东街证券营业部	3 649.58	3 176.95	6394	71.90	3874	400.73	6584		
6519	兴业证券股份有限公司泉州分公司	3 647.70	3 240.34	6337	20.30	6424	387.05	6653		
6520	方正证券股份有限公司平阳人民路证券营业部	3 647.08	3 522.95	6103	10.54	7574	113.59	9238		
6521	中银国际证券股份有限公司常州花园街证券营业部	3 646.67	3 122.86	6443	7.23	8173	516.58	5957		
6522	光大证券股份有限公司深圳海秀路证券营业部	3 645.04	3 477.22	6152	39.55	5120	128.26	9030		
6523	华泰证券股份有限公司云梦朝阳路证券营业部	3 644.00	3 218.15	6361	41.39	5034	384.45	6669		
6524	安信证券股份有限公司深圳龙岗百鸽路证券营业部	3 642.72	3 198.34	6374	25.30	6019	419.08	6477		
6525	恒泰证券股份有限公司长沙金星路证券营业部	3 637.14	3 283.09	6307	9.53	7738	344.52	6928		

(二)二○一九年证券营业部交易排名(续)

MEMBER BRANCH RANKING BY TRADING VALUE, 2019 (Continued)

百万元人民币, RMB Mil.

名次 Rank	营业部名称 Member Branches	总交易金额 Total Value	股票 Stocks 交易金额 Value	股票 Stocks 名次 Rank	基金 Funds 交易金额 Value	基金 Funds 名次 Rank	债券 Bonds 交易金额 Value	债券 Bonds 名次 Rank	其他 Others 交易金额 Value	其他 Others 名次 Rank
6526	中信建投证券股份有限公司北京德胜门外大街证券营业部	3 636.19	2 917.03	6613	24.75	6048	694.40	5297		
6527	方正证券股份有限公司许昌七一路证券营业部	3 635.61	3 156.88	6415	136.46	2602	342.27	6947		
6528	山西证券股份有限公司朔州老城西大街证券营业部	3 634.42	2 942.22	6593	12.00	7341	680.20	5347		
6529	财富证券有限责任公司南宁金湖路证券营业部	3 633.86	3 510.06	6121	29.90	5685	93.90	9538		
6530	西藏东方财富证券股份有限公司西藏分公司	3 633.46	3 479.46	6149	26.82	5918	127.19	9040		
6531	兴业证券股份有限公司西安南二环路证券营业部	3 629.26	3 231.81	6349	46.10	4814	351.36	6884		
6532	财富证券有限责任公司重庆新溉大道证券营业部	3 625.95	3 190.21	6381	410.52	1090	25.23	10773		
6533	方正证券股份有限公司常德澧县桃花滩路证券营业部	3 625.37	3 550.54	6084	8.88	7846	65.96	10004		
6534	国信证券股份有限公司江西分公司	3 624.53	3 061.08	6494	4.30	8855	559.14	5790		
6535	国泰君安证券股份有限公司四平中央西路证券营业部	3 621.57	2 686.57	6827	23.85	6126	911.15	4724		
6536	中信建投证券股份有限公司银川湖滨西街证券营业部	3 619.47	3 183.34	6384	13.51	7164	422.62	6456		
6537	东北证券股份有限公司农安利民路证券营业部	3 618.73	3 047.99	6512	99.80	3197	470.93	6179		
6538	华龙证券股份有限公司武威凤凰路证券营业部	3 618.48	3 276.59	6313	2.76	9370	339.13	6975		
6539	联储证券有限责任公司郑州文化路证券营业部	3 618.13	3 285.81	6304	3.22	9197	329.11	7042		
6540	长城证券股份有限公司重庆新南路证券营业部	3 618.13	3 160.95	6411	21.92	6281	435.26	6387		
6541	招商证券股份有限公司阜阳人民路证券营业部	3 617.39	2 993.68	6556	21.35	6326	602.35	5630		
6542	国信证券股份有限公司南通跃龙路证券营业部	3 616.08	3 275.95	6315	26.43	5945	313.70	7153		
6543	招商证券股份有限公司深圳湾科技生态园证券营业部	3 612.75	3 488.90	6137	8.63	7899	115.22	9215		
6544	天风证券股份有限公司济南花园路证券营业部	3 609.28	3 482.56	6141	7.03	8219	119.68	9146		
6545	东海证券股份有限公司郴州五岭大道证券营业部	3 608.91	2 698.10	6816	8.20	7971	902.61	4742		
6546	中航证券有限公司沈阳中山路证券营业部	3 607.46	3 357.89	6253	2.57	9449	247.01	7734		
6547	财通证券股份有限公司金华浦江东山路证券营业部	3 607.31	3 215.56	6364	1.63	9846	390.13	6632		
6548	国都证券股份有限公司北京三元西桥证券营业部	3 606.14	2 853.12	6660	47.42	4760	705.60	5282		
6549	东北证券股份有限公司通辽霍林河大街证券营业部	3 605.91	1 915.38	7671	14.19	7070	1 676.34	3417		
6550	东莞证券股份有限公司佛山顺德陈村证券营业部	3 605.89	3 200.97	6370	33.44	5461	371.48	6757		
6551	中泰证券股份有限公司包头钢铁大街证券营业部	3 605.44	2 821.32	6691	3.01	9279	781.11	5060		
6552	中天证券股份有限公司深圳中心路证券营业部	3 605.16	3 435.95	6181	21.86	6288	147.35	8797		
6553	中邮证券有限责任公司深圳分公司	3 603.25	3 173.14	6398	7.91	8029	422.20	6462		
6554	西部证券股份有限公司渭南杜化路证券营业部	3 599.05	3 220.30	6360	8.30	7953	370.46	6765		
6555	中泰证券股份有限公司东营垦利胜兴路证券营业部	3 590.56	3 516.79	6112	1.50	9908	72.27	9901		
6556	联储证券有限责任公司郑州丰产路证券营业部	3 586.27	2 713.67	6802	12.08	7327	860.53	4854		
6557	国融证券股份有限公司江油金燕南路证券营业部	3 576.62	3 483.95	6139	21.55	6305	71.12	9924		
6558	方正证券股份有限公司株洲攸县大巷路证券营业部	3 571.22	3 332.89	6268	43.35	4938	194.98	8245		
6559	安信证券股份有限公司保山太保南路证券营业部	3 570.66	1 455.02	8403	1 900.55	319	215.09	8052		
6560	太平洋证券股份有限公司景洪宣慰大道证券营业部	3 570.54	2 753.96	6761	5.72	8493	810.86	4984		
6561	国泰君安证券股份有限公司重庆奉节证券营业部	3 569.29	3 028.21	6527	11.28	7449	529.80	5912		
6562	东北证券股份有限公司襄阳春园路证券营业部	3 568.41	3 054.79	6505	3.01	9278	510.62	5994		
6563	安信证券股份有限公司中山东海二路证券营业部	3 568.11	3 326.10	6274	18.67	6564	223.34	7958		
6564	国元证券股份有限公司济南泺源大街证券营业部	3 567.56	3 093.06	6467	7.62	8083	466.88	6202		
6565	天风证券股份有限公司十堰江苏路证券营业部	3 566.89	3 059.38	6498	1.26	10031	506.25	6015		
6566	华安证券股份有限公司广德桐汭西路证券营业部	3 566.39	3 524.69	6102	3.69	9035	38.00	10533		
6567	大同证券有限责任公司重庆新牌坊证券营业部	3 566.08	2 896.01	6629	24.30	6088	645.77	5455		
6568	金元证券股份有限公司南昌凤凰中大道证券营业部	3 566.07	3 154.33	6417	0.00	11360	411.75	6521		
6569	方正证券股份有限公司桐乡市场路证券营业部	3 563.40	3 453.60	6167	3.54	9082	106.26	9362		
6570	金元证券股份有限公司扬州文昌西路证券营业部	3 562.01	3 018.87	6536	11.35	7436	531.79	5897		
6571	信达证券股份有限公司盖州红旗大街证券营业部	3 561.87	2 957.95	6580	11.10	7478	592.83	5667		
6572	国泰君安证券股份有限公司广州山香路证券营业部	3 561.86	3 242.35	6333	30.16	5666	289.36	7345		
6573	财通证券股份有限公司杭州新登新兴路证券营业部	3 559.74	3 181.80	6386	100.21	3188	277.72	7440		
6574	万联证券股份有限公司新余世纪城证券营业部	3 559.57	3 506.90	6122	5.86	8458	46.82	10362		
6575	长江证券股份有限公司苏州苏州大道证券营业部	3 559.13	2 824.16	6685	169.64	2207	565.34	5763		
6576	招商证券股份有限公司上海静安石门一路证券营业部	3 556.19	2 838.75	6673	274.37	1515	443.07	6333		
6577	渤海证券股份有限公司汉中略阳证券营业部	3 554.09	3 238.70	6339	16.52	6809	298.87	7250		
6578	太平洋证券股份有限公司西安分公司	3 552.83	2 971.44	6575	15.34	6939	566.05	5761		
6579	天风证券股份有限公司四川分公司	3 552.21	2 582.59	6918	6.10	8415	963.53	4592		
6580	中信建投证券股份有限公司北京大屯路证券营业部	3 551.19	3 241.45	6335	21.44	6312	288.30	7355		
6581	中国银河证券股份有限公司三亚迎宾路证券营业部	3 549.05	2 993.60	6557	15.21	6955	540.23	5866		
6582	国泰君安证券股份有限公司哈尔滨尚志中央大街证券营业部	3 546.06	2 599.92	6901	25.19	6025	920.94	4703		
6583	华融证券股份有限公司湘潭芙蓉中路证券营业部	3 546.03	3 375.39	6234	20.57	6396	150.07	8758		
6584	国信证券股份有限公司佛山南海九江大正路证券营业部	3 545.62	3 181.20	6387	12.54	7265	351.88	6879		
6585	恒泰证券股份有限公司深圳龙城大道证券营业部	3 545.24	3 506.87	6123	0.94	10227	37.43	10543		
6586	兴业证券股份有限公司武汉民族大道证券营业部	3 544.81	3 058.42	6501	13.43	7169	472.96	6170		

(二)二○一九年证券营业部交易排名(续)

MEMBER BRANCH RANKING BY TRADING VALUE, 2019 (Continued)

百万元人民币, RMB Mil.

名次 Rank	营业部名称 Member Branches	总交易金额 Total Value	股票 Stocks 交易金额 Value	股票 Stocks 名次 Rank	基金 Funds 交易金额 Value	基金 Funds 名次 Rank	债券 Bonds 交易金额 Value	债券 Bonds 名次 Rank	其他 Others 交易金额 Value	其他 Others 名次 Rank
6587	华安证券股份有限公司武汉百步亭花园路证券营业部	3 544.35	2 744.42	6772	9.63	7722	790.29	5038		
6588	长城证券股份有限公司晋江迎宾路证券营业部	3 544.08	3 349.34	6257	23.11	6186	171.63	8498		
6589	首创证券有限责任公司重庆渝北区洪湖东路证券营业部	3 543.14	3 199.57	6372	65.10	4098	278.47	7431		
6590	广发证券股份有限公司银川民族南街证券营业部	3 542.38	2 733.44	6784	12.07	7328	796.87	5021		
6591	财达证券股份有限公司保定蠡县永盛南大街证券营业部	3 540.09	2 987.19	6564	11.97	7349	540.94	5862		
6592	华林证券股份有限公司深圳彩田路证券营业部	3 538.56	3 303.69	6294	24.34	6081	210.52	8103		
6593	中泰证券股份有限公司株洲珠江北路证券营业部	3 538.38	3 397.52	6213	19.93	6465	120.92	9124		
6594	中泰证券股份有限公司新乡人民路证券营业部	3 535.33	3 109.37	6458	14.20	7069	411.76	6520		
6595	英大证券有限责任公司河南分公司	3 534.35	3 068.08	6488	12.28	7298	453.99	6277		
6596	招商证券股份有限公司上海嘉定区民主街证券营业部	3 534.25	3 147.88	6427	3.75	9015	382.62	6685		
6597	方正证券股份有限公司昆明西昌路证券营业部	3 534.12	2 635.55	6874	13.75	7134	884.81	4795		
6598	中航证券有限公司兰州庄浪西路证券营业部	3 531.99	2 989.48	6563	19.15	6522	523.36	5938		
6599	国信证券股份有限公司北京昌平西环路证券营业部	3 531.08	3 067.21	6489	14.02	7101	449.86	6299		
6600	申万宏源西部证券有限公司吐鲁番文化路证券营业部	3 530.49	3 402.33	6209	3.36	9138	124.80	9070		
6601	江海证券有限公司牡丹江绥芬河文化街证券营业部	3 530.38	2 285.87	7231	2.43	9504	1 242.07	4065		
6602	开源证券股份有限公司山东分公司	3 530.23	2 623.35	6884	6.46	8345	900.42	4749		
6603	国海证券股份有限公司梧州政贤路证券营业部	3 529.76	160.60	11127	3 363.01	220	6.15	11272		
6604	光大证券股份有限公司扬州文昌西路证券营业部	3 528.90	2 826.68	6684	37.73	5216	664.49	5392		
6605	光大证券股份有限公司丽水北苑路证券营业部	3 527.04	3 469.06	6161	0.15	10932	57.83	10148		
6606	广发证券股份有限公司盘锦泰山路证券营业部	3 525.14	3 055.38	6504	8.79	7865	460.96	6241		
6607	中国银河证券股份有限公司运城禹西路证券营业部	3 524.23	3 090.45	6471	9.29	7781	424.49	6441		
6608	浙商证券股份有限公司云和解放东街证券营业部	3 523.25	3 104.39	6461	46.00	4825	372.86	6748		
6609	海通证券股份有限公司汉中天汉大道证券营业部	3 520.14	3 020.80	6533	30.54	5636	468.80	6189		
6610	方正证券股份有限公司上海分公司	3 519.81	3 392.80	6220	21.64	6298	105.37	9379		
6611	中泰证券股份有限公司平阴黄河路证券营业部	3 517.47	3 332.71	6269	3.34	9144	181.42	8390		
6612	山西证券股份有限公司太原北大街证券营业部	3 515.62	3 037.84	6519	9.38	7770	468.39	6190		
6613	中银国际证券股份有限公司厦门湖滨北路证券营业部	3 515.12	3 110.21	6456	16.71	6792	388.21	6644		
6614	海通证券股份有限公司鞍山岫岩证券营业部	3 513.63	3 227.66	6355	57.99	4338	227.97	7911		
6615	华泰证券股份有限公司滁州丰乐大道证券营业部	3 513.14	2 951.22	6587	42.20	4986	519.73	5949		
6616	东莞证券股份有限公司中山小榄升平中路证券营业部	3 510.71	3 164.56	6407	5.52	8524	340.63	6959		
6617	海通证券股份有限公司泰兴东润路证券营业部	3 508.61	2 992.99	6558	25.74	5992	489.87	6097		
6618	海通证券股份有限公司宝鸡经二路证券营业部	3 507.86	2 992.07	6559	49.72	4657	466.06	6210		
6619	东方证券股份有限公司台州椒江区中山东路证券营业部	3 507.21	2 807.60	6703	223.28	1819	476.33	6159		
6620	东方证券股份有限公司烟台迎春大街证券营业部	3 503.86	2 703.54	6813	423.53	1067	376.78	6721		
6621	东兴证券股份有限公司太原晋阳街证券营业部	3 503.24	3 090.82	6470	8.44	7926	403.98	6568		
6622	西藏东方财富证券股份有限公司上海海宁路证券营业部	3 503.22	2 832.23	6680	36.84	5273	634.15	5501		
6623	德邦证券股份有限公司广州华夏路证券营业部	3 502.17	2 722.28	6795	97.41	3254	682.48	5338		
6624	天风证券股份有限公司深圳深南大道华润城证券营业部	3 499.15	3 365.22	6243	2.32	9537	131.61	8984		
6625	中信建投证券股份有限公司北京朝阳门内大街证券营业部	3 496.97	2 878.21	6639	331.56	1305	287.19	7369		
6626	方正证券股份有限公司湘潭县凤凰中路证券营业部	3 496.92	3 417.86	6190	7.50	8116	71.55	9913		
6627	中泰证券股份有限公司威海吉林路证券营业部	3 496.68	2 536.40	6961	5.56	8520	954.72	4620		
6628	中国银河证券股份有限公司成都温江文化路证券营业部	3 496.66	3 329.40	6272	2.19	9591	165.06	8587		
6629	国泰君安证券股份有限公司淮南朝阳东路证券营业部	3 495.48	3 060.39	6496	13.91	7116	421.18	6466		
6630	金元证券股份有限公司福州祥坂街证券营业部	3 495.28	2 445.03	7069	3.31	9152	1 046.94	4425		
6631	华安证券股份有限公司凤台滨河湾证券营业部	3 488.74	3 395.43	6215	18.52	6585	74.79	9858		
6632	开源证券股份有限公司鞍山南五道街证券营业部	3 488.69	2 863.36	6652	17.29	6722	608.04	5601		
6633	东方证券股份有限公司朝阳朝阳大街证券营业部	3 487.95	2 081.46	7465	23.89	6121	1 382.60	3809		
6634	华融证券股份有限公司上饶茶圣路证券营业部	3 487.51	3 243.52	6332	2.77	9363	241.22	7790		
6635	海通证券股份有限公司南通海安中坝南路证券营业部	3 487.47	3 363.74	6246	5.78	8477	117.95	9169		
6636	中泰证券股份有限公司泉州万荣街证券营业部	3 485.61	3 130.54	6438	38.56	5171	316.52	7137		
6637	第一创业证券股份有限公司郑州东风路证券营业部	3 485.50	2 788.19	6727	9.59	7727	687.72	5315		
6638	招商证券股份有限公司嘉兴中山东路证券营业部	3 485.10	2 414.90	7101	16.67	6796	1 053.52	4406		
6639	大通证券股份有限公司天津滨海新区塘沽春风路证券营业部	3 484.70	2 779.51	6738	23.45	6159	681.75	5339		
6640	南京证券股份有限公司楚雄永安路证券营业部	3 483.73	3 165.32	6406	5.05	8652	313.36	7157		
6641	西南证券股份有限公司重庆铜梁证券营业部	3 481.76	2 996.66	6554	23.39	6165	461.72	6236		
6642	中国银河证券股份有限公司柳州友谊路证券营业部	3 480.36	2 779.36	6739	33.49	5456	667.51	5385		
6643	招商证券股份有限公司池州长江南路证券营业部	3 478.29	3 224.99	6359	15.40	6931	237.90	7833		
6644	西南证券股份有限公司沈阳分公司	3 476.37	2 010.72	7552	20.24	6432	1 445.41	3714		
6645	国信证券股份有限公司佛山南海广佛路证券营业部	3 476.37	3 110.29	6455	4.40	8828	361.69	6806		
6646	中信建投证券股份有限公司东莞东莞大道证券营业部	3 476.12	3 300.24	6296	10.58	7563	165.29	8580		
6647	万联证券股份有限公司南昌丰和中大道证券营业部	3 470.42	3 306.66	6291	2.97	9294	160.79	8631		

(二)二○一九年证券营业部交易排名(续)

MEMBER BRANCH RANKING BY TRADING VALUE, 2019 (Continued)

百万元人民币, RMB Mil.

名次 Rank	营业部名称 Member Branches	总交易金额 Total Value	股票 Stocks 交易金额 Value	股票 Stocks 名次 Rank	基金 Funds 交易金额 Value	基金 Funds 名次 Rank	债券 Bonds 交易金额 Value	债券 Bonds 名次 Rank	其他 Others 交易金额 Value	其他 Others 名次 Rank
6648	方正证券股份有限公司四川分公司	3 469.84	2 744.82	6771	9.49	7746	715.54	5258		
6649	中泰证券股份有限公司北京光华路证券营业部	3 467.53	3 358.00	6252			109.53	9313		
6650	华福证券有限责任公司内蒙古分公司	3 466.68	3 019.19	6535	20.42	6410	427.07	6423		
6651	华创证券有限责任公司绵竹飞凫路证券营业部	3 462.24	3 270.57	6319	2.75	9376	188.92	8312		
6652	华西证券股份有限公司广安武胜弘武大道证券营业部	3 461.82	2 842.80	6668	107.44	3033	511.58	5989		
6653	长江证券股份有限公司呼和浩特富兴巷证券营业部	3 459.01	2 924.85	6608	61.31	4232	472.85	6171		
6654	招商证券股份有限公司淄博共青团路证券营业部	3 457.81	2 596.97	6903	80.35	3644	780.49	5064		
6655	国泰君安证券股份有限公司吉安井冈山大道证券营业部	3 457.31	3 051.74	6508	21.09	6343	384.48	6668		
6656	天风证券股份有限公司武汉和平大道证券营业部	3 455.64	2 745.23	6770	1.78	9773	708.62	5272		
6657	国泰君安证券股份有限公司南充北湖路证券营业部	3 454.97	3 114.24	6450	70.55	3918	270.19	7511		
6658	太平洋证券股份有限公司深圳益田路证券营业部	3 454.32	3 349.21	6258	12.54	7266	92.57	9564		
6659	招商证券股份有限公司佛山南海南平西路证券营业部	3 453.65	3 135.75	6433	22.42	6245	295.47	7277		
6660	南京证券股份有限公司徐州解放北路证券营业部	3 449.25	2 911.71	6622	4.29	8859	533.25	5893		
6661	万和证券股份有限公司广东分公司	3 448.92	1 949.36	7634	3.41	9122	1 496.15	3658		
6662	华安证券股份有限公司深圳深南东路证券营业部	3 447.98	3 127.96	6440	19.60	6487	300.42	7239		
6663	信达证券股份有限公司太原长风西街证券营业部	3 447.60	2 648.87	6863	30.49	5639	768.23	5089		
6664	海通证券股份有限公司商丘民主路证券营业部	3 447.40	3 122.16	6444	35.82	5327	289.42	7344		
6665	国融证券股份有限公司上海闵虹路证券营业部	3 446.86	2 518.42	6985	64.24	4126	864.21	4841		
6666	国盛证券有限责任公司台州广场南路证券营业部	3 446.74	3 068.70	6486	6.60	8319	371.45	6758		
6667	国联证券股份有限公司南京湛江路证券营业部	3 446.25	2 868.17	6647	44.71	4876	533.36	5892		
6668	安信证券股份有限公司杭州滨盛路证券营业部	3 444.37	3 306.97	6289	14.96	6986	122.44	9103		
6669	国信证券股份有限公司浙江第二分公司	3 441.35	3 174.51	6396	15.65	6905	251.19	7698		
6670	天风证券股份有限公司上海分公司	3 441.20	2 428.95	7082	31.86	5555	980.39	4555		
6671	东海证券股份有限公司沈阳青年大街证券营业部	3 441.18	2 974.65	6574	7.21	8176	459.32	6250		
6672	华龙证券股份有限公司杭州钱江世纪城平澜路证券营业部	3 439.59	2 576.40	6925	0.39	10640	862.80	4843		
6673	申万宏源证券有限公司济南泺源大街证券营业部	3 438.95	2 893.45	6630	209.85	1894	335.65	6993		
6674	财通证券股份有限公司台州临海杜桥杜北路证券营业部	3 438.41	3 294.21	6299	1.27	10029	142.93	8852		
6675	五矿证券有限公司深圳梅坂大道证券营业部	3 433.41	3 276.69	6312	70.36	3928	86.37	9668		
6676	安信证券股份有限公司清远英德英州大道证券营业部	3 431.57	2 862.64	6654	53.02	4518	515.91	5960		
6677	国信证券股份有限公司佛山罗村大道证券营业部	3 431.18	3 083.86	6474	7.19	8183	340.13	6964		
6678	中银国际证券股份有限公司新乡和平大道证券营业部	3 429.68	2 783.57	6731	468.01	974	178.11	8426		
6679	西藏东方财富证券股份有限公司北京三元桥证券营业部	3 428.48	3 192.50	6379	17.96	6643	218.02	8014		
6680	申万宏源西部证券有限公司三门朝晖路证券营业部	3 428.16	3 322.95	6280	74.23	3797	30.98	10660		
6681	长江证券股份有限公司兰州万新南路证券营业部	3 427.36	3 141.03	6430	18.44	6595	267.89	7535		
6682	长江证券股份有限公司海南分公司	3 427.06	3 238.97	6338	4.50	8800	183.59	8366		
6683	信达证券股份有限公司调兵山迎宾路证券营业部	3 426.44	3 190.03	6382	14.37	7050	222.04	7973		
6684	中原证券股份有限公司郑州国基路证券营业部	3 425.59	2 914.03	6620	31.03	5601	480.52	6140		
6685	爱建证券有限责任公司温州胜利路证券营业部	3 421.17	3 081.08	6478	3.94	8961	336.16	6990		
6686	方正证券股份有限公司天津密云路证券营业部	3 419.23	2 947.53	6590	14.99	6983	456.72	6267		
6687	国信证券股份有限公司延安中心街证券营业部	3 419.22	3 104.21	6462	11.05	7484	303.96	7219		
6688	中泰证券股份有限公司潮州福安路证券营业部	3 418.95	2 846.13	6664	6.03	8427	566.79	5758		
6689	中信证券股份有限公司合肥习友路证券营业部	3 418.70	3 131.84	6436	24.03	6113	262.83	7578		
6690	新时代证券股份有限公司杭州江虹路证券营业部	3 418.43	3 091.70	6469	268.16	1545	58.57	10128		
6691	信达证券股份有限公司苏州华池街证券营业部	3 418.33	1 647.30	8048	14.00	7106	1 757.02	3327		
6692	中泰证券股份有限公司潍坊分公司	3 417.83	3 262.05	6322	6.09	8417	149.70	8764		
6693	中原证券股份有限公司西峡世纪大道证券营业部	3 416.96	3 029.57	6525	22.64	6225	364.75	6794		
6694	中国银河证券股份有限公司肇庆星湖大道证券营业部	3 415.87	3 172.27	6399	3.21	9198	240.39	7802		
6695	招商证券股份有限公司银川宁安大街证券营业部	3 414.95	3 051.29	6509	9.52	7741	354.14	6860		
6696	国信证券股份有限公司重庆分公司	3 413.99	3 058.83	6500	8.01	8007	347.15	6908		
6697	华西证券股份有限公司达州渠县人民街证券营业部	3 413.25	3 157.09	6414	20.86	6366	235.29	7849		
6698	兴业证券股份有限公司佛山分公司	3 412.54	2 537.02	6960	13.66	7144	861.86	4847		
6699	华融证券股份有限公司厦门民族路证券营业部	3 411.76	1 764.56	7873	1 477.78	376	169.42	8528		
6700	安信证券股份有限公司佛山南海西樵樵金南路证券营业部	3 410.13	2 721.42	6797	142.97	2524	545.73	5839		
6701	中国银河证券股份有限公司南京创智路证券营业部	3 408.65	3 015.60	6537	2.10	9629	390.96	6629		
6702	海通证券股份有限公司黑河北安交通路证券营业部	3 408.31	3 198.23	6375	9.09	7803	200.99	8191		
6703	华创证券有限责任公司贵阳乌当新添大道证券营业部	3 407.02	2 782.36	6732	27.59	5857	597.07	5654		
6704	恒泰证券股份有限公司牙克石青松路证券营业部	3 406.68	2 290.34	7230	17.67	6677	1 098.67	4312		
6705	招商证券股份有限公司临沂北京路证券营业部	3 397.79	3 274.04	6318	5.26	8603	118.49	9163		
6706	东吴证券股份有限公司苏州虎丘区科技城证券营业部	3 394.49	3 109.41	6457	8.83	7856	276.25	7455		
6707	华福证券有限责任公司上海分公司	3 392.59	3 063.42	6492	256.49	1615	72.68	9893		
6708	光大证券股份有限公司云浮建设北路证券营业部	3 390.21	1 362.04	8557	0.42	10606	2 027.75	3021		

(二)二○一九年证券营业部交易排名(续)

MEMBER BRANCH RANKING BY TRADING VALUE, 2019 (Continued)

百万元人民币, RMB Mil.

名次 Rank	营业部名称 Member Branches	总交易金额 Total Value	股票 Stocks 交易金额 Value	股票 Stocks 名次 Rank	基金 Funds 交易金额 Value	基金 Funds 名次 Rank	债券 Bonds 交易金额 Value	债券 Bonds 名次 Rank	其他 Others 交易金额 Value	其他 Others 名次 Rank
6709	长城证券股份有限公司淄博柳泉路证券营业部	3 390.21	3 226.34	6358	14.20	7068	149.67	8766		
6710	中信证券(山东)有限责任公司寿光渤海路证券营业部	3 389.02	2 843.65	6667	46.62	4790	498.75	6049		
6711	中国银河证券股份有限公司西安雁南三路证券营业部	3 386.52	2 930.96	6602	18.12	6630	437.44	6370		
6712	中信证券股份有限公司佛山顺德容桂证券营业部	3 384.45	3 132.81	6435	103.22	3126	148.41	8784		
6713	万联证券股份有限公司阳江金园路证券营业部	3 384.03	2 939.15	6597	10.81	7526	434.07	6393		
6714	安信证券股份有限公司义乌稠州北路证券营业部	3 382.69	3 177.70	6393	35.56	5340	169.42	8527		
6715	太平洋证券股份有限公司安宁晓塘东路证券营业部	3 381.44	2 414.83	7102	17.83	6660	948.78	4632		
6716	华安证券股份有限公司杭州金城路证券营业部	3 379.86	2 912.17	6621	120.92	2819	346.78	6909		
6717	国金证券股份有限公司衡阳蒸阳南路证券营业部	3 379.00	2 779.18	6740	35.98	5320	563.84	5769		
6718	财通证券股份有限公司徐州中山北路证券营业部	3 375.22	2 577.20	6924	41.63	5018	756.39	5122		
6719	华安证券股份有限公司怀远禹王路证券营业部	3 374.95	3 124.34	6442	7.78	8054	242.83	7771		
6720	国信证券股份有限公司广州分公司	3 374.60	3 090.30	6472	14.42	7041	269.89	7518		
6721	国金证券股份有限公司杭州求是路证券营业部	3 374.25	3 150.80	6422	20.38	6418	203.07	8161		
6722	海通证券股份有限公司牡丹江东宁繁荣街证券营业部	3 373.51	2 737.56	6777	233.30	1756	402.64	6576		
6723	南京证券股份有限公司常州太湖东路证券营业部	3 372.01	2 983.60	6567	5.71	8495	382.70	6684		
6724	华福证券有限责任公司杭州古墩路证券营业部	3 369.01	2 466.58	7046	42.05	4994	860.38	4855		
6725	财通证券股份有限公司台州仙居城北西路证券营业部	3 367.58	3 261.07	6323	1.89	9718	104.63	9391		
6726	九州证券股份有限公司深圳分公司	3 367.12	3 192.73	6378	17.37	6710	157.03	8674		
6727	华福证券有限责任公司大连分公司	3 364.49	3 150.58	6423	5.51	8529	208.39	8120		
6728	国泰君安证券股份有限公司晋城红星西街证券营业部	3 364.20	2 811.22	6699	21.31	6329	531.67	5900		
6729	大同证券有限责任公司鄂尔多斯天骄路证券营业部	3 364.19	2 847.70	6662	11.75	7385	504.74	6021		
6730	广州证券股份有限公司青岛秦岭路证券营业部	3 363.24	2 507.34	6997	28.90	5765	827.01	4942		
6731	西藏东方财富证券股份有限公司西北分公司	3 362.75	2 570.12	6931	8.58	7909	784.05	5055		
6732	海通证券股份有限公司哈尔滨呼兰北二道街证券营业部	3 362.27	2 952.13	6586	112.30	2961	297.83	7260		
6733	国元证券股份有限公司金华人民西路证券营业部	3 361.31	3 119.54	6447	7.29	8159	234.48	7853		
6734	安信证券股份有限公司河源龙川证券营业部	3 360.91	3 006.67	6543	17.02	6760	337.21	6984		
6735	中信建投证券股份有限公司常州广电西路证券营业部	3 360.59	3 059.08	6499	12.56	7264	288.95	7348		
6736	宏信证券有限责任公司武汉江汉路证券营业部	3 359.41	2 410.43	7110	10.16	7632	938.82	4660		
6737	国元证券股份有限公司合肥天达路证券营业部	3 358.54	3 122.15	6445	13.58	7152	222.81	7964		
6738	爱建证券有限责任公司天津北马路证券营业部	3 357.98	2 323.50	7188	20.41	6414	1 014.07	4499		
6739	东海证券股份有限公司盐城迎宾南路证券营业部	3 356.81	1 777.17	7846	1 463.33	378	116.31	9194		
6740	长江证券股份有限公司鹰潭胜利东路证券营业部	3 352.79	2 915.56	6617	12.28	7297	424.94	6438		
6741	国海证券股份有限公司桂林兴安县三台路证券营业部	3 346.49	2 861.49	6656	18.47	6592	466.53	6206		
6742	国金证券股份有限公司广州华夏路证券营业部	3 346.19	2 404.83	7114	788.37	613	153.00	8722		
6743	方正证券股份有限公司诸城密州东路证券营业部	3 344.89	3 081.68	6477	17.39	6705	245.82	7745		
6744	申万宏源证券有限公司湖北分公司	3 342.25	3 259.16	6326	9.46	7754	73.64	9879		
6745	招商证券股份有限公司北京朝阳路八里庄证券营业部	3 340.37	2 880.00	6637	12.97	7217	447.40	6313		
6746	万联证券股份有限公司广州萝岗科学大道证券营业部	3 338.59	2 888.42	6635	13.00	7214	437.17	6374		
6747	九州证券股份有限公司黑龙江分公司	3 338.08	2 767.41	6746	8.63	7898	562.04	5775		
6748	东吴证券股份有限公司大连五一广场证券营业部	3 336.54	2 705.22	6809	44.62	4880	586.71	5694		
6749	太平洋证券股份有限公司昆明彩云北路证券营业部	3 333.14	3 001.58	6548	2.07	9640	329.49	7040		
6750	中天证券股份有限公司盘锦兴隆街证券营业部	3 332.40	2 502.77	7003	10.86	7518	818.77	4960		
6751	首创证券有限责任公司宁波河清北路证券营业部	3 331.55	3 005.43	6544	28.08	5817	298.04	7258		
6752	海通证券股份有限公司营口蝴蝶泉路证券营业部	3 331.11	2 643.61	6868	554.94	833	132.56	8974		
6753	南京证券股份有限公司盐城解放南路证券营业部	3 331.01	3 079.90	6479	88.81	3443	162.30	8611		
6754	兴业证券股份有限公司漳州台商投资区仁和西路证券营业部	3 329.84	2 781.89	6733	33.01	5481	514.94	5969		
6755	太平洋证券股份有限公司扬州运河西路证券营业部	3 329.10	2 663.58	6849	24.09	6109	641.43	5472		
6756	财达证券股份有限公司唐山曹妃甸证券营业部	3 328.40	2 772.93	6745	22.88	6201	532.59	5894		
6757	第一创业证券股份有限公司海口滨海大道证券营业部	3 328.09	1 824.49	7780	697.76	680	805.84	4995		
6758	招商证券股份有限公司江阴环城北路证券营业部	3 326.53	2 906.49	6625	6.64	8307	413.39	6511		
6759	国融证券股份有限公司长沙车站北路证券营业部	3 325.34	3 000.90	6551	185.55	2058	138.90	8898		
6760	东吴证券股份有限公司昆山千灯证券营业部	3 324.03	3 112.02	6452	58.11	4334	153.90	8709		
6761	广州证券股份有限公司湖南分公司	3 316.32	3 110.91	6454	14.15	7073	191.26	8291		
6762	申万宏源证券有限公司萧山金城路证券营业部	3 315.27	3 229.24	6353	2.61	9435	83.42	9718		
6763	方正证券股份有限公司常德洞庭大道证券营业部	3 314.15	3 118.69	6448	4.83	8711	190.63	8296		
6764	浙商证券股份有限公司常州延陵西路证券营业部	3 313.53	2 869.18	6646	1.11	10127	443.25	6331		
6765	中国银河证券股份有限公司霍州开元街证券营业部	3 313.14	3 057.28	6502	15.09	6973	240.76	7794		
6766	财富证券有限责任公司湘乡市大正街证券营业部	3 312.51	3 061.49	6493	9.70	7713	241.31	7788		
6767	国泰君安证券股份有限公司益阳益阳大道证券营业部	3 311.24	2 990.47	6561	46.92	4784	273.85	7476		
6768	中国银河证券股份有限公司日照威海路证券营业部	3 311.07	2 585.88	6913	7.13	8202	718.06	5246		
6769	国泰君安证券股份有限公司南安成功街证券营业部	3 311.02	3 068.62	6487	13.32	7181	229.09	7901		

(二)二○一九年证券营业部交易排名(续)

MEMBER BRANCH RANKING BY TRADING VALUE, 2019 (Continued)

百万元人民币, RMB Mil.

名次 Rank	营业部名称 Member Branches	总交易金额 Total Value	股票 Stocks 交易金额 Value	股票 Stocks 名次 Rank	基金 Funds 交易金额 Value	基金 Funds 名次 Rank	债券 Bonds 交易金额 Value	债券 Bonds 名次 Rank	其他 Others 交易金额 Value	其他 Others 名次 Rank
6770	中天证券股份有限公司杭州庆春路证券营业部	3 310.70	3 002.52	6546	20.95	6357	287.22	7368		
6771	长江证券股份有限公司宜都长江大道证券营业部	3 310.04	2 959.14	6579	4.52	8797	346.37	6915		
6772	光大证券股份有限公司桐乡庆丰南路证券营业部	3 309.68	3 252.12	6327	0.04	11151	57.53	10154		
6773	银泰证券有限责任公司宜兴宜北路证券营业部	3 304.79	2 616.31	6889	146.17	2489	542.30	5857		
6774	安信证券股份有限公司深圳下梅林二街证券营业部	3 303.66	3 064.18	6490	17.28	6723	222.20	7972		
6775	中国银河证券股份有限公司楚雄鹿城南路证券营业部	3 303.53	3 001.88	6547	31.67	5563	269.97	7517		
6776	中信证券股份有限公司德阳庐山南路证券营业部	3 302.54	2 926.34	6607	22.11	6267	354.09	6861		
6777	安信证券股份有限公司广州赤岗北路证券营业部	3 301.51	2 639.02	6872	34.78	5387	627.70	5521		
6778	中国国际金融股份有限公司北京科学院南路证券营业部	3 299.34	2 832.77	6679	10.27	7612	456.30	6270		
6779	西南证券股份有限公司广西分公司	3 298.96	2 696.59	6818	453.48	1005	148.89	8779		
6780	安信证券股份有限公司柳州晨华路证券营业部	3 298.10	2 794.64	6716	3.69	9038	499.77	6044		
6781	万联证券股份有限公司宁波镇明路证券营业部	3 295.46	2 355.62	7157	5.46	8544	934.39	4671		
6782	财通证券股份有限公司杭州新天地街证券营业部	3 295.24	2 756.40	6758	148.33	2464	390.52	6631		
6783	财富证券有限责任公司三门上洋路证券营业部	3 294.84	3 134.53	6434	5.21	8611	155.09	8696		
6784	华安证券股份有限公司青岛九水路证券营业部	3 291.49	2 007.19	7557	4.21	8893	1 280.08	3998		
6785	华安证券股份有限公司歙县鸿基商城证券营业部	3 290.80	3 000.95	6550	2.16	9600	287.68	7364		
6786	东方证券股份有限公司南充文化路证券营业部	3 290.12	2 777.47	6742	7.94	8022	504.72	6023		
6787	国联证券股份有限公司江阴申港路证券营业部	3 287.78	2 341.19	7170	2.19	9587	944.39	4647		
6788	山西证券股份有限公司汾阳英雄中路证券营业部	3 287.21	2 829.70	6681	4.90	8689	452.61	6282		
6789	东莞证券股份有限公司承德迎宾路证券营业部	3 286.96	2 632.28	6876	30.30	5657	624.39	5538		
6790	中国银河证券股份有限公司绵阳跃进路证券营业部	3 286.07	2 764.06	6750	8.57	7911	513.44	5977		
6791	浙商证券股份有限公司合肥南二环路证券营业部	3 283.59	2 808.73	6702	10.40	7594	464.47	6217		
6792	恒泰证券股份有限公司郑州南阳路证券营业部	3 283.36	2 529.06	6971	3.98	8948	750.32	5136		
6793	东吴证券股份有限公司昆山张浦证券营业部	3 283.24	2 980.86	6569	1.62	9852	300.77	7236		
6794	东吴证券股份有限公司苏州工业园区胜浦证券营业部	3 279.45	3 077.37	6481	0.58	10485	201.50	8183		
6795	华西证券股份有限公司合肥长江西路证券营业部	3 279.10	2 764.67	6748	8.32	7949	506.11	6017		
6796	华鑫证券有限责任公司海口海德路证券营业部	3 277.66	2 539.56	6953	1.79	9772	736.31	5177		
6797	东方证券股份有限公司重庆时代天街证券营业部	3 276.80	2 949.26	6588	15.15	6962	312.38	7167		
6798	世纪证券有限责任公司新疆分公司	3 276.04	2 885.83	6636	17.70	6676	372.52	6751		
6799	渤海证券股份有限公司汕头韩江路证券营业部	3 275.07	2 999.77	6552	20.54	6399	254.76	7658		
6800	国泰君安证券股份有限公司深圳梅林路证券营业部	3 272.71	2 923.84	6609	173.44	2176	175.43	8459		
6801	申万宏源证券有限公司桐乡濮院镇工贸大道证券营业部	3 272.70	3 005.41	6545	215.40	1862	51.89	10277		
6802	国融证券股份有限公司北京第二分公司	3 272.05	344.57	10710	0.01	11252	2 927.47	2323		
6803	中山证券有限责任公司厦门台南路营业部	3 271.50	3 233.14	6347	0.26	10791	38.10	10532		
6804	方正证券股份有限公司益阳安化新开路证券营业部	3 265.41	3 228.30	6354	2.33	9532	34.78	10591		
6805	国泰君安证券股份有限公司烟台西盛街证券营业部	3 257.38	2 368.65	7145	443.75	1022	444.98	6325		
6806	银泰证券有限责任公司郑州东风路证券营业部	3 256.72	2 811.67	6698	99.14	3218	345.92	6918		
6807	中原证券股份有限公司林州兴林街证券营业部	3 253.35	2 495.94	7014	23.33	6170	734.07	5189		
6808	中泰证券股份有限公司北京望京证券营业部	3 252.37	2 586.95	6911	1.85	9738	663.57	5398		
6809	宏信证券有限责任公司宜宾滨江路证券营业部	3 250.16	2 660.06	6852	41.08	5052	549.02	5826		
6810	财通证券股份有限公司成都龙腾东路证券营业部	3 249.21	2 866.77	6648	22.50	6238	359.95	6819		
6811	中航证券有限公司宁波首南西路证券营业部	3 249.19	3 053.47	6506	1.93	9707	193.79	8262		
6812	安信证券股份有限公司广州怡新路证券营业部	3 247.71	2 956.86	6582	5.04	8656	285.81	7381		
6813	联储证券有限责任公司沈阳万柳塘路证券营业部	3 246.04	2 420.69	7092	17.34	6716	808.00	4990		
6814	光大证券股份有限公司上海浦东新区金科路证券营业部	3 244.79	3 095.69	6466	9.85	7677	139.24	8894		
6815	九州证券股份有限公司西宁五四大街证券营业部	3 241.33	2 800.60	6713	26.84	5914	413.89	6509		
6816	中信建投证券股份有限公司上海闵行区顾戴路证券营业部	3 239.89	2 420.98	7091	85.04	3525	733.88	5190		
6817	华西证券股份有限公司自贡贡井长征大道证券营业部	3 239.33	2 452.56	7059	3.15	9221	783.62	5057		
6818	西藏东方财富证券股份有限公司佛山桂澜北路证券营业部	3 239.29	2 955.07	6583	78.98	3679	205.24	8143		
6819	华安证券股份有限公司枞阳金山大道证券营业部	3 238.10	2 964.25	6578	2.30	9543	271.54	7499		
6820	招商证券股份有限公司呼和浩特中山西路证券营业部	3 235.20	2 865.33	6650	29.65	5701	340.21	6963		
6821	财富证券有限责任公司武汉京汉大道证券营业部	3 233.62	2 505.27	7001	334.67	1294	393.68	6620		
6822	联讯证券股份有限公司福建分公司	3 230.40	2 927.48	6606	10.00	7654	292.92	7304		
6823	东莞证券股份有限公司西安高新四路证券营业部	3 228.57	3 144.08	6428	10.81	7528	73.68	9878		
6824	方正证券股份有限公司临汾鼓楼南大街证券营业部	3 226.52	2 685.78	6828	9.38	7772	531.37	5902		
6825	光大证券股份有限公司南通工农路证券营业部	3 226.49	3 033.91	6521	23.69	6137	168.90	8536		
6826	国融证券股份有限公司深圳沙河西路证券营业部	3 224.18	2 717.48	6799	117.54	2871	389.16	6640		
6827	中信证券股份有限公司宁夏分公司	3 223.38	2 928.80	6605	14.88	6994	279.70	7422		
6828	江海证券有限公司伊春铁力文化街证券营业部	3 221.33	2 180.38	7344	11.89	7360	1 029.06	4467		
6829	国泰君安证券股份有限公司厦门国际金融中心证券营业部	3 221.25	2 833.58	6678	37.02	5264	350.65	6890		
6830	东方证券股份有限公司嘉兴中山西路证券营业部	3 220.43	2 839.66	6672	37.81	5214	342.95	6943		

(二)二○一九年证券营业部交易排名(续)

MEMBER BRANCH RANKING BY TRADING VALUE, 2019 (Continued)

百万元人民币, RMB Mil.

名次 Rank	营业部名称 Member Branches	总交易金额 Total Value	股票 Stocks 交易金额 Value	股票 Stocks 名次 Rank	基金 Funds 交易金额 Value	基金 Funds 名次 Rank	债券 Bonds 交易金额 Value	债券 Bonds 名次 Rank	其他 Others 交易金额 Value	其他 Others 名次 Rank
6831	申万宏源西部证券有限公司阿勒泰解放路证券营业部	3 218.83	2 395.42	7117	5.23	8608	818.18	4961		
6832	光大证券股份有限公司北京金融大街证券营业部	3 218.77	3 041.86	6515	43.00	4952	133.91	8959		
6833	方正证券股份有限公司武汉和平大道证券营业部	3 218.63	2 793.91	6718	18.02	6639	406.70	6549		
6834	华鑫证券有限责任公司福建分公司	3 218.12	1 906.92	7685	4.42	8818	1 306.79	3956		
6835	中国银河证券股份有限公司厦门洪莲路证券营业部	3 215.73	2 442.74	7073	6.37	8366	766.62	5092		
6836	爱建证券有限责任公司深圳分公司	3 215.67	3 021.45	6530	19.20	6520	175.02	8465		
6837	中信建投证券股份有限公司广州工业大道证券营业部	3 214.17	3 021.32	6532	5.48	8538	187.37	8326		
6838	华龙证券股份有限公司克拉玛依准噶尔路证券营业部	3 213.68	1 481.03	8348	13.17	7194	1 719.48	3366		
6839	华安证券股份有限公司天长园林路证券营业部	3 211.17	3 148.51	6425	16.79	6786	45.87	10383		
6840	西藏东方财富证券股份有限公司北京航丰路证券营业部	3 207.12	3 038.59	6517	8.68	7887	159.84	8643		
6841	中国银河证券股份有限公司海宁钱江西路证券营业部	3 206.36	2 941.84	6596	14.01	7105	250.52	7705		
6842	开源证券股份有限公司西安曲江池西路证券营业部	3 205.67	2 168.54	7357	4.84	8709	1 032.29	4458		
6843	浙商证券股份有限公司无锡学前东路证券营业部	3 205.61	1 151.51	8919	5.45	8553	2 048.65	2993		
6844	长城证券股份有限公司重庆金童路证券营业部	3 204.93	2 862.73	6653	15.23	6951	326.97	7059		
6845	国泰君安证券股份有限公司临汾平阳南街证券营业部	3 204.19	2 547.92	6948	253.45	1637	402.82	6573		
6846	华福证券有限责任公司山西分公司	3 203.56	2 443.22	7071	16.46	6820	743.88	5157		
6847	方正证券股份有限公司娄底双峰复兴路证券营业部	3 200.11	2 908.14	6624	40.19	5091	251.78	7689		
6848	天风证券股份有限公司荆门军马场一路证券营业部	3 199.40	2 298.38	7222	17.19	6734	883.83	4796		
6849	东北证券股份有限公司珲春证券营业部	3 197.71	2 434.92	7078	15.38	6932	747.42	5145		
6850	长城证券股份有限公司合肥临泉路证券营业部	3 192.36	1 716.03	7948	1 010.05	505	466.28	6207		
6851	国信证券股份有限公司衢州白云北大道证券营业部	3 191.96	3 102.57	6463	10.02	7648	79.36	9788		
6852	长江证券股份有限公司上海莘朱路证券营业部	3 191.72	2 792.33	6722	32.18	5539	367.20	6775		
6853	天风证券股份有限公司武汉唐家墩路证券营业部	3 191.68	2 799.52	6714	16.42	6822	375.75	6732		
6854	安信证券股份有限公司佛山南海九江洛浦大道证券营业部	3 191.45	2 534.28	6966	109.25	2999	547.93	5830		
6855	国开证券股份有限公司深圳福中三路证券营业部	3 191.10	2 990.25	6562	7.43	8134	193.42	8268		
6856	海通证券股份有限公司榆林榆阳证券营业部	3 190.71	2 918.35	6612	15.69	6900	256.67	7631		
6857	方正证券股份有限公司上海南奉公路证券营业部	3 189.79	2 173.51	7352	0.62	10462	1 015.66	4491		
6858	光大证券股份有限公司贵阳新添大道证券营业部	3 188.93	3 112.54	6451	4.65	8766	71.74	9909		
6859	华安证券股份有限公司宿松人民西路证券营业部	3 187.81	3 026.11	6528	10.75	7536	150.95	8745		
6860	方正证券股份有限公司常德鼎城金霞路证券营业部	3 185.45	3 038.05	6518	6.38	8364	141.02	8867		
6861	五矿证券有限公司沈阳和平北大街证券营业部	3 185.24	2 934.99	6598	8.88	7849	241.37	7787		
6862	安信证券股份有限公司北京政通路证券营业部	3 184.55	2 746.99	6768	7.01	8226	430.55	6413		
6863	英大证券有限责任公司山东分公司	3 181.54	1 618.69	8104	1.83	9748	1 561.01	3579		
6864	东莞证券股份有限公司河源龙川龙川大道证券营业部	3 181.16	2 845.04	6665	50.12	4635	286.01	7380		
6865	国泰君安证券股份有限公司酒泉市南大街证券营业部	3 180.00	2 814.13	6696	13.95	7110	351.92	6878		
6866	华龙证券股份有限公司庆阳九龙路证券营业部	3 179.00	2 725.53	6792	23.03	6193	430.44	6414		
6867	东方证券股份有限公司海口金龙路证券营业部	3 177.01	2 902.31	6626	1.61	9858	273.10	7485		
6868	方正证券股份有限公司衡阳县蒸阳大道证券营业部	3 175.42	3 014.94	6538	10.27	7613	150.20	8756		
6869	安信证券股份有限公司贵阳富水北路证券营业部	3 175.40	2 915.17	6618	8.19	7977	252.05	7686		
6870	华安证券股份有限公司石家庄建设南大街证券营业部	3 175.08	2 545.88	6951	18.57	6578	610.63	5590		
6871	国泰君安证券股份有限公司包头市府西路证券营业部	3 172.49	2 520.58	6982	15.34	6940	636.57	5490		
6872	东方证券股份有限公司桂林人民路证券营业部	3 170.69	2 877.58	6640	14.66	7014	278.45	7432		
6873	国融证券股份有限公司珠海海滨南城路证券营业部	3 169.25	1 975.12	7592	10.42	7587	1 183.71	4162		
6874	太平洋证券股份有限公司杭州太和广场证券营业部	3 169.01	3 048.90	6511	59.57	4293	60.54	10093		
6875	国泰君安证券股份有限公司杭州滨江科技馆街证券营业部	3 168.93	2 560.95	6938	123.19	2782	484.80	6122		
6876	国泰君安证券股份有限公司景德镇瓷都大道证券营业部	3 168.61	2 315.81	7201	13.30	7183	839.51	4915		
6877	国融证券股份有限公司郑州花园路证券营业部	3 168.53	2 699.21	6815	100.65	3178	368.67	6772		
6878	万联证券股份有限公司东莞常平振兴三街证券营业部	3 167.31	2 900.23	6627	1.70	9809	265.38	7561		
6879	西藏东方财富证券股份有限公司郑州未来路证券营业部	3 166.86	2 891.64	6631	106.87	3046	168.34	8544		
6880	西藏东方财富证券股份有限公司武汉雄楚大道证券营业部	3 164.55	2 122.76	7411	18.09	6632	1 023.70	4477		
6881	国海证券股份有限公司崇左友谊大道证券营业部	3 164.34	1 694.06	7979	1 299.46	418	170.82	8513		
6882	恒泰证券股份有限公司赤峰天义路证券营业部	3 164.05	2 339.39	7173	23.65	6141	801.00	5009		
6883	光大证券股份有限公司石家庄建华南大街证券营业部	3 163.64	2 245.63	7268	588.66	786	329.35	7041		
6884	中国银河证券股份有限公司重庆松青路证券营业部	3 160.72	2 387.07	7126	50.70	4610	722.95	5230		
6885	中信建投证券股份有限公司九江浔阳东路证券营业部	3 157.15	2 941.84	6595	11.47	7417	203.84	8155		
6886	联讯证券股份有限公司汕头金砂东路证券营业部	3 153.94	2 581.57	6919	12.78	7244	559.59	5786		
6887	财达证券股份有限公司廊坊三河迎宾南路证券营业部	3 153.90	2 681.93	6833	5.16	8623	466.81	6203		
6888	长江证券股份有限公司厦门后滨路证券营业部	3 152.58	2 676.13	6840	99.34	3211	377.11	6719		
6889	爱建证券有限责任公司临沂沂蒙路证券营业部	3 151.74	2 735.63	6780	16.48	6815	399.63	6589		
6890	兴业证券股份有限公司大连分公司	3 151.23	2 478.90	7032	10.56	7571	661.76	5403		
6891	招商证券股份有限公司东莞虎门连升路证券营业部	3 150.55	2 934.60	6599	40.42	5080	175.53	8455		

(二)二○一九年证券营业部交易排名(续)

MEMBER BRANCH RANKING BY TRADING VALUE, 2019 (Continued)

百万元人民币, RMB Mil.

名次 Rank	营业部名称 Member Branches	总交易金额 Total Value	股票 Stocks 交易金额 Value	股票 Stocks 名次 Rank	基金 Funds 交易金额 Value	基金 Funds 名次 Rank	债券 Bonds 交易金额 Value	债券 Bonds 名次 Rank	其他 Others 交易金额 Value	其他 Others 名次 Rank
6892	东亚前海证券有限责任公司上海分公司	3 149.81	1 724.13	7939	2.22	9575	1 423.47	3742		
6893	招商证券股份有限公司蚌埠涂山东路证券营业部	3 148.77	2 534.30	6965	5.36	8574	609.11	5594		
6894	中国中金财富证券有限公司拉萨林廓西路证券营业部	3 148.39	2 932.40	6601	4.08	8922	211.92	8088		
6895	国泰君安证券股份有限公司江门鹤山东升路证券营业部	3 148.29	2 487.90	7024	42.15	4988	618.24	5564		
6896	方正证券股份有限公司永州宁远泠江东路证券营业部	3 148.17	2 419.85	7093	2.88	9322	725.45	5222		
6897	安信证券股份有限公司广州从化沿江南路证券营业部	3 145.54	2 164.50	7360	493.11	920	487.93	6109		
6898	长江证券股份有限公司义乌丹溪北路证券营业部	3 144.25	2 841.85	6671	6.51	8334	295.89	7275		
6899	财达证券股份有限公司唐山滦州燕山北路证券营业部	3 142.74	2 520.06	6983	2.58	9442	620.09	5552		
6900	浙商证券股份有限公司宁海银河东路证券营业部	3 140.57	3 051.12	6510	4.11	8917	85.34	9681		
6901	华鑫证券有限责任公司济南泉城路证券营业部	3 139.21	2 430.32	7080	0.13	10965	708.76	5271		
6902	兴业证券股份有限公司成都青华路证券营业部	3 139.14	2 657.05	6855	31.07	5600	451.02	6295		
6903	中信证券股份有限公司上海莘松路证券营业部	3 138.06	2 631.07	6877	16.05	6857	490.94	6086		
6904	华融证券股份有限公司青岛苗岭路证券营业部	3 136.64	2 978.17	6573	8.62	7904	149.86	8760		
6905	中信建投证券股份有限公司中山中山四路证券营业部	3 134.60	2 681.64	6834	20.74	6384	432.22	6405		
6906	银泰证券有限责任公司北京南横东街证券营业部	3 133.57	2 966.71	6577	0.46	10568	166.40	8564		
6907	中国国际金融股份有限公司成都滨江东路证券营业部	3 130.10	2 869.79	6645	37.87	5208	222.44	7969		
6908	东吴证券股份有限公司三亚凤凰路证券营业部	3 129.18	2 824.08	6686	60.77	4248	244.34	7760		
6909	中原证券股份有限公司广州体育西路证券营业部	3 128.95	2 786.48	6730	49.02	4692	293.45	7301		
6910	国元证券股份有限公司绍兴二环北路证券营业部	3 127.64	2 821.33	6690	12.33	7288	293.98	7295		
6911	中国银河证券股份有限公司北京通州九棵树证券营业部	3 120.67	2 843.89	6666	85.42	3516	191.36	8288		
6912	太平洋证券股份有限公司重庆金童路证券营业部	3 120.28	2 734.96	6782	70.87	3908	314.45	7148		
6913	联讯证券股份有限公司苏州旺墩路证券营业部	3 118.69	2 609.10	6893	191.45	2013	318.13	7124		
6914	新时代证券股份有限公司烟台长江路证券营业部	3 117.58	2 946.32	6591	57.91	4340	113.35	9243		
6915	西部证券股份有限公司苏州旺墩路证券营业部	3 116.02	2 531.05	6969	6.91	8246	578.05	5717		
6916	财富证券有限责任公司长沙观沙路证券营业部	3 114.12	2 601.89	6898	23.59	6148	488.64	6103		
6917	国元证券股份有限公司泾县桃花潭路证券营业部	3 113.62	2 930.11	6603	1.95	9694	181.56	8389		
6918	国盛证券有限责任公司瑞昌赤乌东路证券营业部	3 113.06	2 759.23	6754	1.80	9763	352.03	6874		
6919	东吴证券股份有限公司苏州溪翔路证券营业部	3 110.64	2 766.27	6747	9.72	7706	334.65	7000		
6920	国元证券股份有限公司贵阳金阳北路证券营业部	3 109.37	2 305.78	7211	22.72	6217	780.87	5061		
6921	安信证券股份有限公司苏州宫巷证券营业部	3 109.10	2 600.74	6899	180.45	2106	327.91	7050		
6922	安信证券股份有限公司宁波分公司	3 106.02	2 915.13	6619	51.24	4588	139.66	8887		
6923	兴业证券股份有限公司新乡分公司	3 103.82	2 664.45	6847	17.07	6749	422.31	6460		
6924	华安证券股份有限公司重庆双龙大道证券营业部	3 099.36	2 810.34	6700	90.88	3394	198.14	8218		
6925	华龙证券股份有限公司张掖宁和园证券营业部	3 096.73	2 792.64	6721	12.20	7313	291.89	7313		
6926	安信证券股份有限公司上海乐都路证券营业部	3 095.61	3 028.47	6526	23.28	6175	43.86	10419		
6927	中银国际证券股份有限公司温州环城东路证券营业部	3 094.04	2 416.08	7097	46.11	4813	631.86	5509		
6928	兴业证券股份有限公司厦门海沧大道证券营业部	3 092.62	2 370.55	7142	10.37	7599	711.70	5266		
6929	江海证券有限公司深圳民田路证券营业部	3 091.92	3 011.98	6541	23.33	6171	56.60	10171		
6930	安信证券股份有限公司汕尾陆河大道证券营业部	3 089.48	2 773.48	6744	2.26	9565	313.75	7152		
6931	天风证券股份有限公司广州华夏路证券营业部	3 089.36	2 661.22	6851	52.86	4530	375.28	6735		
6932	广州证券股份有限公司东莞清溪证券营业部	3 086.88	2 889.85	6632	4.44	8813	192.60	8275		
6933	华泰证券股份有限公司三亚迎宾路证券营业部	3 085.89	2 676.99	6838	24.81	6042	384.08	6675		
6934	首创证券有限责任公司上海宝山区殷高路证券营业部	3 085.22	1 558.47	8215	17.29	6720	1 509.45	3648		
6935	财通证券股份有限公司宁波镇海六合街证券营业部	3 084.63	2 805.66	6707	27.57	5860	251.40	7691		
6936	华安证券股份有限公司当涂振兴中路证券营业部	3 083.91	3 001.26	6549	4.32	8850	78.32	9806		
6937	中国银河证券股份有限公司奉化岳林路证券营业部	3 082.41	2 458.78	7054	416.38	1079	207.25	8127		
6938	申万宏源西部证券有限公司哈密吐哈石油证券营业部	3 081.83	2 476.00	7034	14.83	6999	591.00	5677		
6939	东吴证券股份有限公司苏州胥口孙武路证券营业部	3 080.23	2 835.40	6677	8.44	7927	236.39	7842		
6940	光大证券股份有限公司宜兴氿滨南路证券营业部	3 078.03	2 801.14	6712	15.98	6866	260.91	7596		
6941	财通证券股份有限公司海宁长安修川路证券营业部	3 075.99	2 897.84	6628	2.67	9406	175.48	8457		
6942	国泰君安证券股份有限公司武汉马鹦路证券营业部	3 075.77	2 629.40	6878	6.10	8414	440.28	6349		
6943	万和证券股份有限公司杭州凤起路证券营业部	3 075.02	2 699.85	6814	0.59	10479	374.58	6738		
6944	国泰君安证券股份有限公司三亚迎宾路证券营业部	3 074.56	2 724.71	6793	8.80	7864	341.05	6957		
6945	华林证券股份有限公司厦门东黄路证券营业部	3 073.86	2 807.31	6704	10.86	7519	255.70	7648		
6946	国盛证券有限责任公司亳州蒙城二环路证券营业部	3 071.10	2 802.40	6711	3.68	9043	265.02	7563		
6947	兴业证券股份有限公司惠安中山南路证券营业部	3 070.81	2 491.06	7019	110.31	2983	469.44	6185		
6948	中泰证券股份有限公司哈尔滨中山路证券营业部	3 068.94	2 535.84	6962	51.55	4580	481.55	6135		
6949	中信建投证券股份有限公司金华宾虹路证券营业部	3 068.61	2 624.68	6883	285.94	1466	157.99	8662		
6950	西部证券股份有限公司临朐民主路证券营业部	3 067.31	2 758.72	6756	18.93	6542	289.66	7342		
6951	西藏东方财富证券股份有限公司天津南京路证券营业部	3 066.82	2 710.70	6805	18.76	6554	337.36	6983		
6952	东方证券股份有限公司重庆洪湖西路证券营业部	3 063.16	2 747.39	6767	3.48	9099	312.29	7169		

(二)二○一九年证券营业部交易排名(续)

MEMBER BRANCH RANKING BY TRADING VALUE, 2019 (Continued)

百万元人民币, RMB Mil.

名次 Rank	营业部名称 Member Branches	总交易金额 Total Value	股票 Stocks 交易金额 Value	股票 Stocks 名次 Rank	基金 Funds 交易金额 Value	基金 Funds 名次 Rank	债券 Bonds 交易金额 Value	债券 Bonds 名次 Rank	其他 Others 交易金额 Value	其他 Others 名次 Rank
6953	南京证券股份有限公司金坛东环二路证券营业部	3 063.11	2 823.93	6687	12.27	7300	226.91	7922		
6954	民生证券股份有限公司青岛分公司	3 060.91	2 617.08	6888	7.75	8061	436.07	6378		
6955	西部证券股份有限公司韩城龙门大街证券营业部	3 060.44	2 712.21	6803	27.58	5858	320.65	7104		
6956	银泰证券有限责任公司义乌贝村路证券营业部	3 060.04	2 443.06	7072	177.96	2136	439.02	6359		
6957	国泰君安证券股份有限公司河源越王大道证券营业部	3 058.73	2 689.97	6822	23.84	6127	344.92	6924		
6958	中原证券股份有限公司南阳五一路证券营业部	3 058.67	2 336.68	7176	62.44	4193	659.55	5407		
6959	安信证券股份有限公司宁波天健巷证券营业部	3 055.20	2 837.46	6675	3.66	9048	214.07	8060		
6960	浙商证券股份有限公司保定复兴中路证券营业部	3 055.13	2 747.49	6766	5.97	8443	301.68	7229		
6961	海通证券股份有限公司鸡西虎林红旗街证券营业部	3 054.62	2 469.22	7042	25.36	6015	560.04	5783		
6962	中国银河证券股份有限公司大庆经三街证券营业部	3 054.52	2 757.67	6757	48.26	4730	248.59	7720		
6963	国泰君安证券股份有限公司鄂尔多斯伊化北路证券营业部	3 053.35	2 649.43	6862	38.94	5164	364.98	6792		
6964	财通证券股份有限公司杭州环丁路证券营业部	3 053.06	2 486.70	7026	24.14	6105	542.22	5858		
6965	开源证券股份有限公司杭州丰潭路证券营业部	3 052.40	1 995.80	7569	624.03	752	432.58	6403		
6966	中航证券有限公司西安体育馆南路证券营业部	3 051.68	2 353.12	7160	18.39	6605	680.17	5348		
6967	国泰君安证券股份有限公司咸宁咸宁大道证券营业部	3 051.50	2 583.06	6917	16.64	6799	451.80	6288		
6968	海通证券股份有限公司东营北一路证券营业部	3 051.04	2 928.97	6604	3.20	9208	118.88	9160		
6969	东海证券股份有限公司焦作塔南路证券营业部	3 049.36	2 181.40	7343	8.82	7859	859.14	4860		
6970	国信证券股份有限公司苏州旺墩路证券营业部	3 049.30	2 471.10	7041	8.48	7922	569.72	5747		
6971	国盛证券有限责任公司海口五指山路证券营业部	3 047.28	2 789.12	6726	1.02	10180	257.14	7627		
6972	海通证券股份有限公司江门迎宾大道西证券营业部	3 046.76	2 081.33	7466	463.55	983	501.88	6033		
6973	安信证券股份有限公司沧州广场街证券营业部	3 046.33	2 805.34	6708	16.89	6779	224.10	7946		
6974	国泰君安证券股份有限公司慈溪开发大道证券营业部	3 045.57	2 731.18	6787	2.57	9447	311.82	7170		
6975	浙商证券股份有限公司南宁金湖路证券营业部	3 045.03	2 781.07	6736	4.25	8875	259.71	7607		
6976	国海证券股份有限公司深圳中心路证券营业部	3 044.81	2 888.96	6633	51.53	4581	104.32	9395		
6977	安信证券股份有限公司阳江东门南路证券营业部	3 042.36	2 577.60	6922	2.29	9546	462.46	6230		
6978	恒泰证券股份有限公司聊城东昌路证券营业部	3 040.26	2 733.77	6783	1.16	10096	305.34	7209		
6979	招商证券股份有限公司六安梅山路证券营业部	3 038.51	2 392.96	7120	29.45	5712	616.11	5573		
6980	海通证券股份有限公司牡丹江海林林海路证券营业部	3 037.13	2 560.11	6939	43.32	4940	433.70	6398		
6981	西南证券股份有限公司苏州大道西证券营业部	3 034.06	2 747.72	6765	4.86	8701	281.48	7407		
6982	申万宏源证券有限公司重庆涪陵中山路证券营业部	3 031.33	2 684.14	6832	56.22	4407	290.97	7329		
6983	华西证券股份有限公司上海延安西路证券营业部	3 029.95	2 144.97	7381	12.32	7290	872.66	4827		
6984	海通证券股份有限公司哈尔滨双城龙化街证券营业部	3 029.35	2 842.46	6669	11.82	7376	175.06	8464		
6985	财通证券股份有限公司苍南龙港大道证券营业部	3 028.63	2 739.69	6776	1.36	9965	287.59	7365		
6986	华林证券股份有限公司烟台胜利路证券营业部	3 026.70	2 451.37	7060	4.54	8790	570.79	5743		
6987	中山证券有限责任公司常州新堂北路证券营业部	3 025.31	2 675.02	6841	0.00	11344	350.28	6892		
6988	恒泰证券股份有限公司重庆泰山大道证券营业部	3 023.41	2 646.47	6865	39.01	5158	337.93	6980		
6989	中信建投证券股份有限公司贵阳延安中路证券营业部	3 023.07	2 594.75	6904	30.78	5618	397.54	6602		
6990	广发证券股份有限公司佛山灯湖东路证券营业部	3 021.92	2 086.51	7459	84.10	3554	851.31	4875		
6991	爱建证券有限责任公司重庆火炬大道证券营业部	3 020.68	2 656.73	6856	38.49	5175	325.46	7072		
6992	中银国际证券股份有限公司上海泽丰路证券营业部	3 019.56	1 600.25	8135	83.59	3569	1 335.72	3888		
6993	财通证券股份有限公司昆明北京路证券营业部	3 017.48	2 953.85	6585	11.46	7418	52.18	10273		
6994	广州证券股份有限公司荆门象山一路证券营业部	3 015.31	2 934.52	6600	0.01	11243	80.78	9758		
6995	中泰证券股份有限公司济宁微山奎文东路证券营业部	3 012.63	2 640.49	6870	14.02	7099	358.12	6834		
6996	国盛证券有限责任公司上饶鄱阳鄱阳湖大道证券营业部	3 012.46	2 728.22	6789	6.94	8237	277.30	7444		
6997	长江证券股份有限公司武汉金桥大道证券营业部	3 012.12	2 725.54	6791	25.55	6004	261.03	7593		
6998	中信建投证券股份有限公司天津津南紫江路证券营业部	3 011.22	2 780.34	6737	17.00	6763	213.88	8064		
6999	太平洋证券股份有限公司太原水西门街证券营业部	3 009.96	2 363.64	7147	48.81	4702	597.51	5652		
7000	万联证券股份有限公司重庆金开大道证券营业部	3 009.07	2 862.01	6655	13.56	7155	133.50	8961		
7001	安信证券股分有限公司广州南沙进港大道证券营业部	3 008.32	2 617.82	6886	18.84	6551	371.66	6756		
7002	国元证券股份有限公司合肥徽州大道证券营业部	3 008.24	2 842.32	6670	109.22	3000	56.70	10169		
7003	华泰证券股份有限公司利川公园路证券营业部	3 006.73	2 704.29	6812	26.68	5932	275.76	7460		
7004	五矿证券有限公司广州华夏路证券营业部	3 005.92	2 991.15	6560	0.38	10646	14.39	11026		
7005	东吴证券股份有限公司常熟梅李镇证券营业部	3 004.79	2 412.67	7105	1.67	9823	590.45	5681		
7006	万联证券股份有限公司广州增城荔乡路证券营业部	3 004.14	2 804.86	6709	9.82	7681	189.45	8309		
7007	财富证券有限责任公司邵阳隆回桃洪路证券营业部	3 002.39	2 698.07	6817	80.52	3637	223.81	7953		
7008	爱建证券有限责任公司成都双林路证券营业部	2 996.03	2 598.43	6902	11.72	7391	385.88	6661		
7009	华安证券股份有限公司上海虹口区四川北路证券营业部	2 995.90	2 411.50	7108	43.68	4923	540.71	5863		
7010	恒泰证券股份有限公司上海博山路证券营业部	2 995.85	2 131.76	7403	64.67	4110	799.42	5011		
7011	长江证券股份有限公司长春临河街证券营业部	2 993.69	2 781.07	6735	1.24	10044	211.38	8093		
7012	华龙证券股份有限公司重庆万州和平广场证券营业部	2 992.72	2 047.62	7507	50.26	4627	894.83	4768		
7013	兴业证券股份有限公司泉州德泰路证券营业部	2 991.51	1 794.14	7826	14.67	7010	1 182.69	4164		

(二)二○一九年证券营业部交易排名(续)

MEMBER BRANCH RANKING BY TRADING VALUE, 2019 (Continued)

百万元人民币, RMB Mil.

名次 Rank	营业部名称 Member Branches	总交易金额 Total Value	股票 Stocks 交易金额 Value	股票 Stocks 名次 Rank	基金 Funds 交易金额 Value	基金 Funds 名次 Rank	债券 Bonds 交易金额 Value	债券 Bonds 名次 Rank	其他 Others 交易金额 Value	其他 Others 名次 Rank
7014	九州证券股份有限公司安徽分公司	2 989.06	2 341.67	7169	199.69	1957	447.70	6309		
7015	中信建投证券股份有限公司洛阳南昌路证券营业部	2 986.20	2 490.07	7021	29.15	5743	466.98	6201		
7016	江海证券有限公司北京慧忠里证券营业部	2 984.07	2 323.57	7187	4.61	8777	655.89	5425		
7017	上海证券有限责任公司宝山华秋路证券营业部	2 982.18	1 255.49	8724	7.79	8051	1 718.91	3368		
7018	中国银河证券股份有限公司上海宝山区陆翔路证券营业部	2 981.81	1 939.69	7640	31.16	5593	1 010.96	4505		
7019	兴业证券股份有限公司上海莘庄证券营业部	2 980.94	2 504.55	7002	8.82	7857	467.57	6195		
7020	英大证券有限责任公司深圳龙华梅龙路证券营业部	2 980.50	2 533.46	6967	1.00	10189	446.03	6320		
7021	中银国际证券股份有限公司深圳太子路证券营业部	2 980.38	2 691.17	6821	153.76	2382	135.45	8942		
7022	华融证券股份有限公司大连中山路证券营业部	2 979.78	2 472.56	7038	16.54	6808	490.69	6090		
7023	安信证券股份有限公司重庆南坪证券营业部	2 978.10	2 860.24	6658	5.66	8504	112.20	9263		
7024	申万宏源西部证券有限公司塔城文化路证券营业部	2 977.91	2 484.11	7030	32.99	5484	460.82	6243		
7025	方正证券股份有限公司广州体育东路证券营业部	2 977.62	2 727.88	6790	18.08	6634	231.65	7878		
7026	中航证券有限公司烟台迎春大街证券营业部	2 976.66	2 574.18	6926	7.44	8128	395.04	6613		
7027	中天证券股份有限公司沈阳保工街证券营业部	2 973.61	2 124.02	7410	38.06	5201	811.53	4982		
7028	中原证券股份有限公司沁阳建设北路证券营业部	2 973.00	2 654.27	6859	3.47	9105	315.26	7147		
7029	华林证券股份有限公司南京广州路证券营业部	2 972.42	2 796.55	6715	12.57	7261	163.30	8602		
7030	申万宏源证券有限公司贵港中山北路证券营业部	2 970.17	2 592.25	6908	3.83	8991	374.09	6743		
7031	万和证券股份有限公司辽宁分公司	2 968.73	2 686.68	6826	3.39	9132	278.66	7429		
7032	中信建投证券股份有限公司北京常惠路证券营业部	2 967.91	2 525.83	6974	18.91	6543	423.18	6454		
7033	招商证券股份有限公司台州市府大道证券营业部	2 967.57	2 852.82	6661	4.26	8873	110.49	9297		
7034	海通证券股份有限公司秦皇岛迎宾路证券营业部	2 967.48	2 664.70	6845	101.37	3165	201.41	8185		
7035	中航证券有限公司南昌市南昌县澄湖北大道证券营业部	2 964.09	2 692.75	6820	1.62	9851	269.73	7520		
7036	安信证券股份有限公司广州黄埔大道证券营业部	2 963.95	2 665.15	6844	9.89	7669	288.91	7349		
7037	长城证券股份有限公司襄阳汉江北路证券营业部	2 963.90	2 320.22	7194	12.06	7329	631.61	5511		
7038	华宝证券有限责任公司上海浦东新区浦电路证券营业部	2 961.52	2 656.23	6858	139.05	2571	166.25	8570		
7039	西藏东方财富证券股份有限公司漳州新浦东路证券营业部	2 960.92	2 813.40	6697	3.23	9190	144.29	8831		
7040	国元证券股份有限公司义乌城北路证券营业部	2 960.61	2 806.57	6705	6.40	8358	147.64	8793		
7041	光大证券股份有限公司宿迁发展大道证券营业部	2 960.32	2 750.93	6763	7.75	8062	201.64	8180		
7042	方正证券股份有限公司广东分公司	2 959.03	2 684.33	6831	1.04	10170	273.66	7480		
7043	广发证券股份有限公司河北分公司	2 955.73	1 960.88	7611	8.36	7943	986.48	4540		
7044	西藏东方财富证券股份有限公司台州鑫泰街证券营业部	2 955.09	1 925.95	7652	12.45	7273	1 016.69	4489		
7045	招商证券股份有限公司东莞厚街珊瑚路证券营业部	2 952.03	2 750.45	6764	56.03	4417	145.55	8816		
7046	国信证券股份有限公司襄阳春园西路证券营业部	2 951.97	2 463.48	7049	21.91	6282	466.58	6205		
7047	华融证券股份有限公司北京太平桥路证券营业部	2 944.71	2 448.53	7064	8.29	7956	487.89	6110		
7048	招商证券股份有限公司西安未央证券营业部	2 942.96	2 659.77	6853	12.26	7304	270.93	7505		
7049	海通证券股份有限公司钦州子材西大街证券营业部	2 942.48	2 571.03	6929	8.74	7878	362.71	6802		
7050	华安证券股份有限公司兰州金昌路证券营业部	2 941.13	2 449.03	7061	6.62	8313	485.48	6117		
7051	国泰君安证券股份有限公司重庆巫山证券营业部	2 938.88	2 568.84	6933	66.64	4046	303.40	7223		
7052	华福证券有限责任公司郑州纬五路证券营业部	2 938.14	2 516.15	6986	4.70	8749	417.29	6488		
7053	中泰证券股份有限公司舟山环城西路证券营业部	2 937.75	2 758.79	6755	10.41	7591	168.56	8542		
7054	申万宏源证券有限公司莆田东园西路证券营业部	2 937.68	2 809.19	6701	33.00	5483	95.49	9519		
7055	国泰君安证券股份有限公司宁德侨兴路证券营业部	2 937.15	2 646.57	6864	7.56	8105	283.02	7395		
7056	海通证券股份有限公司宜春袁山中路证券营业部	2 936.86	2 776.23	6743	19.87	6470	140.76	8872		
7057	财通证券股份有限公司深圳卓越梅林中心广场证券营业部	2 936.74	2 916.61	6615	4.53	8795	15.60	10989		
7058	中泰证券股份有限公司禹城汉槐街证券营业部	2 935.86	2 568.55	6934	17.70	6673	349.60	6893		
7059	开源证券股份有限公司重庆分公司	2 934.61	2 500.54	7007	40.13	5094	393.94	6619		
7060	太平洋证券股份有限公司石狮福辉路证券营业部	2 933.91	2 562.14	6937	22.44	6241	349.33	6894		
7061	华西证券股份有限公司长沙韶山中路证券营业部	2 933.84	2 234.34	7286	594.70	783	104.80	9390		
7062	方正证券股份有限公司吕梁龙凤北大街证券营业部	2 932.30	2 241.68	7277	7.58	8098	683.04	5335		
7063	西部证券股份有限公司榆林榆阳路证券营业部	2 932.21	2 518.85	6984	42.78	4959	370.57	6763		
7064	招商证券股份有限公司北京东三环北路证券营业部	2 931.86	2 513.06	6992	38.56	5172	380.25	6700		
7065	东方证券股份有限公司昆明白龙路证券营业部	2 930.80	2 376.33	7136	25.70	5998	528.77	5915		
7066	信达证券股份有限公司开原新华路证券营业部	2 930.04	2 511.70	6994	7.21	8177	411.13	6525		
7067	招商证券股份有限公司龙岩龙岩大道证券营业部	2 928.47	1 691.76	7980	789.21	611	447.50	6311		
7068	华泰证券股份有限公司济南经七路证券营业部	2 927.76	2 222.52	7299	247.22	1670	458.03	6259		
7069	五矿证券有限公司深圳龙城大道证券营业部	2 927.04	2 684.83	6830	28.67	5780	213.55	8069		
7070	招商证券股份有限公司青岛海尔路证券营业部	2 925.35	2 640.74	6869	51.07	4595	233.54	7866		
7071	中国银河证券股份有限公司上饶带湖路证券营业部	2 924.17	2 786.70	6729	2.00	9666	135.47	8941		
7072	华龙证券股份有限公司临夏团结路证券营业部	2 923.53	2 515.24	6989	8.94	7832	399.34	6592		
7073	恒泰证券股份有限公司东莞大朗美景中路证券营业部	2 922.80	2 552.15	6945	28.51	5790	342.14	6948		
7074	中国银河证券股份有限公司新乡友谊路证券营业部	2 921.56	2 461.69	7052	22.16	6262	437.71	6368		

(二)二○一九年证券营业部交易排名(续)

MEMBER BRANCH RANKING BY TRADING VALUE, 2019 (Continued)

百万元人民币, RMB Mil.

名次 Rank	营业部名称 Member Branches	总交易金额 Total Value	股票 Stocks 交易金额 Value	股票 Stocks 名次 Rank	基金 Funds 交易金额 Value	基金 Funds 名次 Rank	债券 Bonds 交易金额 Value	债券 Bonds 名次 Rank	其他 Others 交易金额 Value	其他 Others 名次 Rank
7075	中泰证券股份有限公司北京广渠路证券营业部	2 919.76	1 624.71	8087	2.22	9576	1 292.84	3980		
7076	国融证券股份有限公司苏州苏州大道西路证券营业部	2 915.98	2 109.59	7429	20.07	6454	786.32	5049		
7077	华泰证券股份有限公司江阴临港申浦路证券营业部	2 914.70	2 876.67	6641	1.72	9795	36.31	10555		
7078	中信证券股份有限公司杭州莫干山路证券营业部	2 913.56	2 577.37	6923	23.68	6138	312.51	7165		
7079	西藏东方财富证券股份有限公司信阳东方红大道证券营业部	2 912.59	2 672.15	6842	45.78	4833	194.65	8249		
7080	华西证券股份有限公司荣县望景路证券营业部	2 910.69	2 281.01	7237	15.77	6888	613.92	5582		
7081	东吴证券股份有限公司昆山花桥证券营业部	2 910.59	2 590.41	6909	2.26	9562	317.92	7125		
7082	财通证券股份有限公司宁波范江岸路证券营业部	2 910.51	2 571.79	6928	38.23	5194	300.49	7237		
7083	方正证券股份有限公司南昌菊圃路证券营业部	2 908.82	2 759.46	6753	2.46	9488	146.90	8803		
7084	金元证券股份有限公司重庆谢家湾证券营业部	2 907.40	1 981.34	7581	80.87	3626	845.19	4891		
7085	天风证券股份有限公司北京莱市口大街证券营业部	2 905.91	2 617.65	6887	94.22	3320	194.04	8257		
7086	宏信证券有限责任公司天津友谊路证券营业部	2 904.11	2 663.72	6848	7.77	8056	232.61	7869		
7087	首创证券有限责任公司石家庄长江大道证券营业部	2 902.91	2 248.35	7267	8.45	7924	646.12	5452		
7088	华泰证券股份有限公司淮安盱眙淮河东路证券营业部	2 901.93	2 735.20	6781	4.63	8772	162.10	8617		
7089	国盛证券有限责任公司常州常武北路证券营业部	2 901.45	2 252.48	7263	5.23	8607	643.75	5464		
7090	国盛证券有限责任公司济南二环南路证券营业部	2 900.74	2 156.00	7370	21.92	6280	722.83	5232		
7091	国泰君安证券股份有限公司赤峰西拉沐沦大街证券营业部	2 897.78	2 315.70	7202	69.74	3942	512.34	5985		
7092	东亚前海证券有限责任公司北京分公司	2 896.57	1 764.57	7872	38.23	5195	1 093.78	4322		
7093	中国银河证券股份有限公司北京丰科路证券营业部	2 895.65	2 475.74	7035	122.55	2794	297.37	7266		
7094	中泰证券股份有限公司淮安环宇路证券营业部	2 892.20	2 447.98	7067	6.78	8279	437.44	6371		
7095	国泰君安证券股份有限公司闽清天行大街证券营业部	2 890.58	2 155.60	7371	11.77	7382	723.22	5229		
7096	国盛证券有限责任公司温岭九龙大道证券营业部	2 889.46	2 502.50	7005	2.15	9604	384.81	6666		
7097	中银国际证券股份有限公司德阳中江县伍城中路证券营业部	2 888.83	2 253.86	7260	6.18	8402	628.78	5517		
7098	东吴证券股份有限公司扬州扬子江中路证券营业部	2 886.95	2 422.18	7088	5.39	8566	459.38	6249		
7099	安信证券股份有限公司东营东三路证券营业部	2 883.28	2 161.68	7363	5.69	8500	715.92	5256		
7100	中国银河证券股份有限公司贵阳长岭北路证券营业部	2 880.99	2 751.80	6762	27.57	5859	101.62	9439		
7101	中国银河证券股份有限公司北京翠林路证券营业部	2 880.25	2 201.55	7323	52.85	4531	625.85	5531		
7102	方正证券股份有限公司周口中州路证券营业部	2 878.91	2 679.58	6836	9.24	7788	190.09	8299		
7103	国泰君安证券股份有限公司晋中新建北路证券营业部	2 878.66	1 709.75	7955	17.96	6644	1 150.95	4212		
7104	安信证券股份有限公司蚌埠涂山东路证券营业部	2 876.36	2 424.51	7085	9.91	7665	441.95	6341		
7105	西部证券股份有限公司湖北分公司	2 876.20	2 261.32	7254	255.82	1620	359.06	6824		
7106	国信证券股份有限公司汉中劳动东路证券营业部	2 875.36	2 588.42	6910	8.84	7853	278.09	7437		
7107	山西证券股份有限公司大同文化街证券营业部	2 874.48	1 770.79	7858	7.16	8190	1 096.53	4316		
7108	天风证券股份有限公司武汉天地证券营业部	2 872.75	2 477.14	7033	11.41	7428	384.20	6672		
7109	安信证券股份有限公司肇庆怀集解放中路证券营业部	2 872.17	2 645.20	6866	7.79	8049	219.18	7999		
7110	国元证券股份有限公司定远长征路证券营业部	2 871.10	2 534.37	6964	18.88	6546	317.85	7126		
7111	华安证券股份有限公司南京胜太西路证券营业部	2 869.78	2 513.85	6990	4.35	8842	351.58	6880		
7112	方正证券股份有限公司上饶庆丰路证券营业部	2 869.69	2 554.27	6942	2.82	9346	312.60	7163		
7113	中国中金财富证券有限公司佛山南海桂城海七路证券营业部	2 867.16	2 760.91	6752	19.79	6476	86.47	9666		
7114	国海证券股份有限公司郑州商务外环路证券营业部	2 864.86	2 656.46	6857	14.06	7090	194.33	8253		
7115	华融证券股份有限公司岳阳大道证券营业部	2 863.55	2 605.03	6895	1.32	9995	257.20	7625		
7116	西南证券股份有限公司吴忠裕民东街证券营业部	2 863.39	2 493.02	7015	10.20	7624	360.18	6817		
7117	万和证券股份有限公司广州如意证券营业部	2 862.94	2 497.60	7011	253.93	1634	111.41	9278		
7118	首创证券有限责任公司南京高淳古檀大道证券营业部	2 862.89	2 481.84	7031	0.94	10226	380.10	6701		
7119	宏信证券有限责任公司大连星海广场证券营业部	2 861.26	1 816.69	7793	14.25	7063	1 030.32	4462		
7120	中信建投证券股份有限公司汉中兴汉路证券营业部	2 860.06	2 538.64	6954	12.32	7293	309.10	7180		
7121	国盛证券有限责任公司鞍山胜利南路证券营业部	2 857.71	1 165.36	8895	0.23	10829	1 692.13	3396		
7122	中泰证券股份有限公司临沭中山北路证券营业部	2 856.15	2 680.17	6835	10.37	7600	165.62	8576		
7123	东北证券股份有限公司绍兴金柯桥大道证券营业部	2 854.68	2 764.38	6749	8.00	8011	82.31	9728		
7124	华林证券股份有限公司深圳龙华证券营业部	2 854.67	2 721.70	6796	2.87	9325	130.10	9001		
7125	国泰君安证券股份有限公司敦煌阳关中路证券营业部	2 848.64	2 677.83	6837	14.92	6989	155.90	8690		
7126	国信证券股份有限公司瑞安罗阳大道证券营业部	2 848.43	2 688.58	6824	8.34	7946	151.51	8735		
7127	长江证券股份有限公司胶州北京东路证券营业部	2 845.71	2 537.21	6959	12.02	7338	296.48	7272		
7128	华创证券有限责任公司都匀剑江中路证券营业部	2 845.61	2 777.72	6741	23.54	6153	44.34	10406		
7129	西南证券股份有限公司北京平谷证券营业部	2 844.90	2 417.88	7095	21.88	6285	405.14	6562		
7130	招商证券股份有限公司东莞石龙西湖一路证券营业部	2 844.84	2 465.53	7047	4.27	8869	375.03	6736		
7131	华林证券股份有限公司苏州工业园区苏雅路证券营业部	2 842.42	2 637.17	6873	3.93	8963	201.32	8187		
7132	方正证券股份有限公司常宁群英西路证券营业部	2 841.89	2 729.78	6788	61.24	4235	50.87	10295		
7133	申港证券股份有限公司湖北分公司	2 840.30	2 292.91	7228	9.75	7700	537.64	5878		
7134	西部证券股份有限公司聊城兴华西路证券营业部	2 838.29	2 556.17	6941	69.21	3965	212.92	8078		
7135	申万宏源西部证券有限公司沈阳太原南街证券营业部	2 836.57	2 384.04	7131	43.76	4921	408.77	6541		

(二)二○一九年证券营业部交易排名(续)

MEMBER BRANCH RANKING BY TRADING VALUE, 2019 (Continued)

百万元人民币, RMB Mil.

名次 Rank	营业部名称 Member Branches	总交易金额 Total Value	股票 Stocks 交易金额 Value	股票 Stocks 名次 Rank	基金 Funds 交易金额 Value	基金 Funds 名次 Rank	债券 Bonds 交易金额 Value	债券 Bonds 名次 Rank	其他 Others 交易金额 Value	其他 Others 名次 Rank
7136	东北证券股份有限公司宁波鄞奉路证券营业部	2 836.46	2 448.38	7065	11.18	7464	376.89	6720		
7137	中国银河证券股份有限公司石嘴山朝阳西街证券营业部	2 834.71	2 715.89	6801	16.98	6765	101.85	9435		
7138	华融证券股份有限公司郑州商务外环路证券营业部	2 834.27	2 534.60	6963	17.65	6678	282.01	7405		
7139	财富证券有限责任公司岳阳花板桥路证券营业部	2 833.65	2 754.78	6760	12.17	7317	66.71	9994		
7140	中山证券有限责任公司上海华泾路证券营业部	2 833.31	2 553.60	6943	4.34	8845	275.37	7463		
7141	兴业证券股份有限公司重庆珊瑚路证券营业部	2 833.24	2 707.07	6806	6.63	8311	119.53	9148		
7142	申万宏源证券有限公司上海浦东新区水芸路证券营业部	2 831.88	2 172.65	7354	23.67	6140	635.57	5495		
7143	国信证券股份有限公司衡阳延安路证券营业部	2 831.76	2 430.26	7081	28.29	5803	373.21	6747		
7144	中国中金财富证券有限公司西宁西关大街新宁广场证券营业部	2 831.74	2 415.01	7099	9.57	7731	407.16	6548		
7145	国泰君安证券股份有限公司茂名油城八路证券营业部	2 829.20	1 891.17	7701	14.56	7026	923.48	4697		
7146	西南证券股份有限公司安阳铁西路证券营业部	2 828.98	2 169.51	7356	30.60	5631	628.87	5516		
7147	东莞证券股份有限公司普宁新河东路证券营业部	2 828.42	2 359.60	7152	96.71	3269	372.10	6754		
7148	中泰证券股份有限公司扬州文昌东路证券营业部	2 827.52	2 717.96	6798	1.59	9869	107.98	9335		
7149	国盛证券有限责任公司黄山洽阳路证券营业部	2 827.04	2 474.99	7037	0.11	11001	351.94	6877		
7150	东吴证券股份有限公司平湖三港路证券营业部	2 824.13	2 142.21	7385	0.73	10369	681.20	5342		
7151	恒泰证券股份有限公司潍坊福寿东街证券营业部	2 822.01	2 611.09	6891	2.74	9377	208.17	8125		
7152	东北证券股份有限公司抚松小南街证券营业部	2 820.36	2 550.81	6946	5.37	8572	264.18	7571		
7153	中信证券(山东)有限责任公司河南分公司	2 818.83	2 175.11	7350	2.47	9485	641.25	5474		
7154	联储证券有限责任公司福州营迹路证券营业部	2 818.75	2 515.75	6987	28.85	5768	274.14	7474		
7155	华金证券股份有限公司珠海华发商都证券营业部	2 818.43	2 627.18	6880	85.46	3513	105.79	9369		
7156	长江证券股份有限公司渭南仓程路证券营业部	2 815.50	2 356.66	7156	8.95	7831	449.90	6297		
7157	海通证券股份有限公司湖州吴兴商城西路证券营业部	2 814.31	2 704.85	6810	16.38	6825	93.08	9554		
7158	民生证券股份有限公司平顶山建设中路证券营业部	2 813.52	2 513.53	6991	77.11	3721	222.88	7963		
7159	中信建投证券股份有限公司天水重新街证券营业部	2 813.18	2 524.89	6976	13.61	7150	274.69	7470		
7160	长江证券股份有限公司宝鸡金台大道证券营业部	2 812.77	2 311.94	7205	8.20	7974	492.63	6073		
7161	财达证券股份有限公司石家庄晋州市府路证券营业部	2 812.01	2 094.96	7447	12.22	7311	704.83	5284		
7162	爱建证券有限责任公司青岛分公司	2 811.66	2 357.49	7155	16.80	6785	437.38	6372		
7163	中泰证券股份有限公司滨州惠民西门大街证券营业部	2 810.85	2 350.78	7165	24.26	6093	435.81	6382		
7164	华安证券股份有限公司肥西中街水晶城证券营业部	2 810.73	2 744.19	6773	4.60	8778	61.94	10071		
7165	安信证券股份有限公司福建分公司	2 810.55	2 570.39	6930	0.78	10335	239.38	7816		
7166	兴业证券股份有限公司上海四平路证券营业部	2 805.41	2 454.81	7057	2.46	9489	348.15	6901		
7167	方正证券股份有限公司榆树繁荣大街证券营业部	2 803.09	1 999.36	7565	4.74	8737	799.00	5016		
7168	安信证券股份有限公司丽水丽青路证券营业部	2 798.28	2 533.38	6968	22.68	6218	242.22	7779		
7169	国泰君安证券股份有限公司湛江万豪世家证券营业部	2 797.98	2 527.66	6972	15.81	6882	254.51	7662		
7170	川财证券有限责任公司武汉后湖大道证券营业部	2 797.34	2 414.90	7100	6.38	8360	376.06	6729		
7171	中国银河证券股份有限公司上海浦东新区金高路证券营业部	2 797.05	2 489.53	7022	15.54	6916	291.98	7311		
7172	西部证券股份有限公司汉中城固证券营业部	2 794.51	2 585.36	6915	22.06	6270	187.10	8331		
7173	华福证券有限责任公司烟台锦华街证券营业部	2 794.01	2 585.86	6914	11.02	7491	197.13	8222		
7174	国泰君安证券股份有限公司湖州滨河路证券营业部	2 792.46	2 604.10	6896	13.81	7129	174.55	8469		
7175	国盛证券有限责任公司南昌施尧路证券营业部	2 792.17	2 364.00	7146	9.17	7796	419.00	6479		
7176	东兴证券股份有限公司明溪新大路证券营业部	2 789.96	2 525.93	6973	10.48	7584	253.55	7670		
7177	中银国际证券股份有限公司荆州江津西路证券营业部	2 789.45	1 365.61	8549	9.76	7696	1 414.08	3761		
7178	中航证券有限公司厦门环岛东路证券营业部	2 789.10	2 600.52	6900	4.82	8715	183.77	8361		
7179	东莞证券股份有限公司惠州惠阳开城大道证券营业部	2 787.74	2 438.57	7074	2.94	9299	346.22	6916		
7180	中泰证券股份有限公司泰安高新区龙潭路证券营业部	2 787.70	2 505.76	7000	6.63	8312	275.31	7464		
7181	中信建投证券股份有限公司桂林中山北路证券营业部	2 787.62	2 507.00	6998	28.73	5774	251.89	7688		
7182	国泰君安证券股份有限公司新余中山路证券营业部	2 786.16	2 408.84	7111	76.52	3735	300.79	7235		
7183	财达证券股份有限公司石家庄东岗路证券营业部	2 785.20	1 857.10	7736	3.47	9107	924.63	4695		
7184	首创证券有限责任公司无锡经贸路证券营业部	2 784.67	2 332.37	7180	12.79	7241	439.51	6355		
7185	华福证券有限责任公司北京方庄路证券营业部	2 783.83	2 468.08	7043	48.72	4708	267.03	7543		
7186	安信证券股份有限公司天津围堤道证券营业部	2 782.32	2 030.18	7527	46.04	4821	706.09	5277		
7187	长江证券股份有限公司北京中关村东路证券营业部	2 782.13	1 025.59	9188	87.95	3460	1 668.58	3427		
7188	湘财证券股份有限公司东莞东城路证券营业部	2 781.27	2 265.74	7251	45.32	4854	470.21	6182		
7189	南京证券股份有限公司江阴澄杨路证券营业部	2 779.66	2 619.86	6885	29.24	5733	130.55	8994		
7190	兴业证券股份有限公司赣州分公司	2 779.65	2 635.00	6875	21.89	6284	122.76	9099		
7191	渤海证券股份有限公司烟台北马路证券营业部	2 777.34	2 338.53	7174	18.08	6635	420.73	6468		
7192	华福证券有限责任公司深圳后海大道证券营业部	2 774.72	2 651.90	6860	26.98	5898	95.84	9514		
7193	开源证券股份有限公司西安太华路证券营业部	2 772.83	2 017.35	7548	29.65	5702	725.83	5219		
7194	中国银河证券股份有限公司深圳银湖路证券营业部	2 771.44	2 706.52	6807	0.11	10997	64.81	10018		
7195	东方证券股份有限公司德阳庐山南路证券营业部	2 771.17	2 265.32	7252	8.96	7828	496.88	6057		
7196	海通证券股份有限公司大庆红岗南路证券营业部	2 770.10	2 297.81	7223	8.60	7905	463.68	6222		

(二)二○一九年证券营业部交易排名(续)

MEMBER BRANCH RANKING BY TRADING VALUE, 2019 (Continued)

百万元人民币, RMB Mil.

名次 Rank	营业部名称 Member Branches	总交易金额 Total Value	股票 Stocks 交易金额 Value	股票 Stocks 名次 Rank	基金 Funds 交易金额 Value	基金 Funds 名次 Rank	债券 Bonds 交易金额 Value	债券 Bonds 名次 Rank	其他 Others 交易金额 Value	其他 Others 名次 Rank
7197	中国银河证券股份有限公司杭州文一西路证券营业部	2 766.52	2 058.83	7495	50.79	4605	656.90	5418		
7198	上海证券有限责任公司扬州广陵文昌中路证券营业部	2 766.18	2 194.24	7332	19.24	6513	552.70	5811		
7199	安信证券股份有限公司赣州红旗大道证券营业部	2 765.47	2 141.03	7388	84.78	3534	539.66	5869		
7200	中泰证券股份有限公司荣成石岛黄海中路证券营业部	2 765.22	2 110.37	7425	503.68	904	151.16	8742		
7201	上海华信证券有限责任公司上海宜山路证券营业部	2 764.87	2 676.49	6839			88.38	9628		
7202	长江证券股份有限公司武汉街道口证券营业部	2 763.83	2 520.78	6981	15.37	6935	227.69	7916		
7203	西南证券股份有限公司宁夏分公司	2 763.69	2 448.87	7063	9.04	7809	305.79	7204		
7204	海通证券股份有限公司鹰潭五洲路证券营业部	2 762.92	2 502.30	7006	3.68	9044	256.94	7629		
7205	中国银河证券股份有限公司许昌许继大道证券营业部	2 761.92	2 580.64	6920	12.05	7331	169.23	8532		
7206	浙商证券股份有限公司烟台长江路证券营业部	2 758.27	2 525.36	6975	4.28	8862	228.62	7905		
7207	东海证券股份有限公司长沙岳麓大道证券营业部	2 758.03	2 580.02	6921	2.30	9544	175.71	8452		
7208	国海证券股份有限公司太原晋阳街证券营业部	2 757.03	2 361.58	7150	6.78	8276	388.67	6643		
7209	中国银河证券股份有限公司玉林广场东路证券营业部	2 756.57	2 178.40	7346	24.85	6039	553.31	5807		
7210	联储证券有限责任公司广东分公司	2 755.67	2 592.66	6907	6.47	8343	156.54	8681		
7211	光大证券股份有限公司西宁建国大街证券营业部	2 755.22	2 371.16	7141	17.75	6668	366.31	6783		
7212	山西证券股份有限公司常德建设东路证券营业部	2 754.87	2 538.34	6955	0.85	10290	215.68	8046		
7213	恒泰证券股份有限公司天津长江道证券营业部	2 754.83	2 330.81	7182	0.67	10416	423.35	6452		
7214	爱建证券有限责任公司陕西分公司	2 753.98	2 196.44	7331	2.51	9464	555.03	5799		
7215	申万宏源证券有限公司淮南洞山中路证券营业部	2 753.66	2 640.24	6871	4.68	8755	108.74	9324		
7216	首创证券有限责任公司成都双流县华阳协和上街证券营业部	2 753.49	2 078.67	7472	2.73	9385	672.10	5371		
7217	长江证券股份有限公司武汉分公司	2 753.29	1 908.11	7682	115.25	2904	729.93	5203		
7218	万联证券股份有限公司揭阳普宁证券营业部	2 753.29	2 326.80	7185	9.08	7805	417.41	6485		
7219	大通证券股份有限公司鞍山胜利南路证券营业部	2 753.01	2 372.18	7138	8.19	7976	372.63	6749		
7220	太平洋证券股份有限公司蒙自天马路证券营业部	2 751.06	2 249.64	7265	14.54	7029	486.89	6113		
7221	华创证券有限责任公司成都天府大道证券营业部	2 750.28	2 609.25	6892	2.90	9315	138.13	8908		
7222	西部证券股份有限公司洛阳安徽路证券营业部	2 748.86	1 717.33	7946	5.36	8576	1 026.18	4472		
7223	华安证券股份有限公司砀山人民东路证券营业部	2 748.73	2 706.07	6808	5.53	8522	37.14	10545		
7224	中泰证券股份有限公司烟台迎春大街证券营业部	2 746.77	2 359.48	7153	169.83	2206	217.46	8024		
7225	国联证券股份有限公司桂林滨江路证券营业部	2 745.80	2 458.31	7055	4.71	8747	282.78	7396		
7226	平安证券股份有限公司上海锦康路证券营业部	2 743.60	1 113.14	9004	147.53	2473	1 482.92	3672		
7227	招商证券股份有限公司内乡牧原证券营业部	2 742.38	2 704.49	6811	2.12	9621	35.77	10570		
7228	长江证券股份有限公司益阳康富南路证券营业部	2 741.34	2 433.00	7079	19.88	6468	288.46	7354		
7229	申万宏源证券有限公司上饶万年六零北大道证券营业部	2 740.98	2 583.34	6916	18.29	6611	139.35	8891		
7230	湘财证券股份有限公司岳阳湘阴县东茅路证券营业部	2 740.09	2 410.92	7109	2.51	9467	326.67	7061		
7231	中航证券有限公司衢州五圣街证券营业部	2 739.01	2 496.38	7013	2.75	9373	239.87	7807		
7232	国联证券股份有限公司江阴华士镇新生路证券营业部	2 738.57	2 508.12	6996	3.96	8955	226.49	7929		
7233	中银国际证券股份有限公司保定东风中路证券营业部	2 736.89	2 320.10	7195	29.13	5745	387.67	6648		
7234	西藏东方财富证券股份有限公司哈尔滨红军街证券营业部	2 736.40	2 416.93	7096	36.71	5284	282.76	7398		
7235	东吴证券股份有限公司苏州浒关镇证券营业部	2 736.07	2 465.15	7048	53.94	4489	216.99	8029		
7236	浙商证券股份有限公司江西分公司	2 736.03	2 196.81	7330	4.03	8933	535.19	5885		
7237	中信证券股份有限公司沧州解放西路证券营业部	2 735.33	2 099.48	7443	21.95	6278	613.90	5583		
7238	西藏东方财富证券股份有限公司成都二环路西一段证券营业部	2 734.99	1 947.53	7636	50.43	4619	737.03	5176		
7239	德邦证券股份有限公司深圳金田路证券营业部	2 734.93	2 428.18	7083	3.53	9087	303.22	7225		
7240	中航证券有限公司柳州白沙路证券营业部	2 734.69	2 345.01	7167	9.03	7812	380.66	6696		
7241	长江证券股份有限公司合肥南京路证券营业部	2 733.05	2 569.73	6932	3.20	9203	160.12	8638		
7242	华安证券股份有限公司北京西直门证券营业部	2 732.78	2 602.07	6897	9.04	7810	121.67	9117		
7243	中山证券有限责任公司广州云城东路证券营业部	2 732.72	2 369.71	7143	147.84	2469	215.17	8051		
7244	首创证券有限责任公司深圳金田路证券营业部	2 732.51	2 308.44	7209	1.61	9859	422.46	6459		
7245	安信证券股份有限公司晋中中都北路证券营业部	2 728.59	2 447.59	7068	23.27	6176	257.73	7620		
7246	西部证券股份有限公司武汉友谊大道证券营业部	2 728.24	1 790.96	7830	11.22	7462	926.06	4689		
7247	方正证券股份有限公司长沙分公司	2 727.60	2 628.23	6879	2.36	9524	97.00	9499		
7248	国融证券股份有限公司上海长江西路证券营业部	2 726.85	1 975.22	7591	31.27	5586	720.36	5240		
7249	兴业证券股份有限公司建阳中山路证券营业部	2 724.97	2 521.77	6979	7.63	8081	195.57	8237		
7250	华安证券股份有限公司深圳福华一路证券营业部	2 724.73	2 593.00	6906	2.39	9518	129.34	9013		
7251	西藏东方财富证券股份有限公司昆山前进西路证券营业部	2 723.24	2 614.31	6890	5.01	8665	103.92	9399		
7252	国海证券股份有限公司桂林临桂县人民路证券营业部	2 722.91	2 510.85	6995	17.47	6696	194.59	8250		
7253	华安证券股份有限公司天津围堤道证券营业部	2 721.63	2 127.40	7407	11.70	7393	582.53	5706		
7254	中国银河证券股份有限公司南昌红谷中大道证券营业部	2 720.11	2 651.04	6861	0.78	10337	68.29	9968		
7255	兴业证券股份有限公司郑州东风路证券营业部	2 718.49	2 039.53	7517	8.98	7820	669.98	5378		
7256	国信证券股份有限公司台州市府大道证券营业部	2 718.40	2 530.36	6970	10.40	7593	177.64	8432		
7257	财富证券有限责任公司长兴道园路证券营业部	2 716.26	2 456.71	7056	2.28	9553	257.27	7624		

(二)二○一九年证券营业部交易排名(续)

MEMBER BRANCH RANKING BY TRADING VALUE, 2019 (Continued)

百万元人民币, RMB Mil.

名次 Rank	营业部名称 Member Branches	总交易金额 Total Value	股票 Stocks 交易金额 Value	股票 Stocks 名次 Rank	基金 Funds 交易金额 Value	基金 Funds 名次 Rank	债券 Bonds 交易金额 Value	债券 Bonds 名次 Rank	其他 Others 交易金额 Value	其他 Others 名次 Rank
7258	光大证券股份有限公司昆山前进东路证券营业部	2 716.05	2 438.20	7076	114.45	2918	163.39	8599		
7259	红塔证券股份有限公司玉溪红塔大道证券营业部	2 714.81	2 182.63	7342	24.43	6072	507.75	6008		
7260	方正证券股份有限公司安康巴山路证券营业部	2 714.74	2 546.85	6950	4.32	8852	163.58	8597		
7261	天风证券股份有限公司长沙韶山中路证券营业部	2 713.44	2 406.66	7112	9.02	7814	297.75	7262		
7262	南京证券股份有限公司南宁竹溪大道证券营业部	2 712.85	2 553.44	6944	3.74	9018	155.67	8693		
7263	中泰证券股份有限公司西南分公司	2 711.86	2 467.13	7045	4.72	8745	240.01	7805		
7264	华创证券有限责任公司六盘水麒麟路证券营业部	2 710.89	2 174.99	7351	4.80	8722	531.09	5904		
7265	招商证券股份有限公司北京通州新华西街证券营业部	2 710.85	2 341.81	7168	7.53	8111	361.51	6808		
7266	华融证券股份有限公司西安高新路证券营业部	2 706.94	2 671.92	6843	4.39	8829	30.62	10670		
7267	申万宏源证券有限公司石狮石龙路证券营业部	2 706.29	2 486.55	7027	69.36	3954	150.38	8753		
7268	华金证券股份有限公司衢州花园东大道证券营业部	2 705.04	2 387.72	7125	108.26	3022	209.05	8117		
7269	国盛证券有限责任公司保定复兴中路证券营业部	2 704.51	1 690.22	7983	7.42	8135	1 006.87	4510		
7270	天风证券股份有限公司杭州环城北路证券营业部	2 704.05	2 492.76	7016	6.41	8357	204.88	8145		
7271	西南证券股份有限公司北京房山证券营业部	2 703.44	2 176.87	7348	18.78	6553	507.79	6007		
7272	平安证券股份有限公司苏州苏绣路证券营业部	2 701.10	2 471.12	7040	13.71	7139	216.27	8038		
7273	东吴证券股份有限公司张家港杨舍镇沙洲中路证券营业部	2 699.99	2 498.09	7009	0.28	10761	201.63	8181		
7274	东方证券股份有限公司哈尔滨赣水路证券营业部	2 699.63	2 188.45	7336	6.46	8348	504.72	6022		
7275	中信建投证券股份有限公司醴陵李畋西路证券营业部	2 698.70	2 310.63	7206	64.91	4105	323.16	7087		
7276	华林证券股份有限公司长沙星沙大道证券营业部	2 697.37	2 422.99	7087	6.20	8392	268.17	7533		
7277	东北证券股份有限公司苏州苏雅路证券营业部	2 697.09	1 895.49	7697	6.55	8330	795.04	5025		
7278	中信建投证券股份有限公司安阳德隆街证券营业部	2 696.15	2 559.70	6940	6.11	8411	130.33	8997		
7279	东海证券股份有限公司珠海吉大路证券营业部	2 695.91	2 444.40	7070	4.61	8776	246.90	7735		
7280	华宝证券有限责任公司舟山岱山人民路证券营业部	2 695.07	2 658.54	6854	3.72	9027	32.82	10625		
7281	长江证券股份有限公司枝江公园路证券营业部	2 695.05	2 319.80	7196	23.26	6177	352.00	6875		
7282	华福证券有限责任公司余姚阳明西路证券营业部	2 695.04	2 273.14	7243	65.24	4092	356.66	6845		
7283	国都证券股份有限公司邯郸丛台北路证券营业部	2 694.41	2 218.23	7305	81.16	3619	395.02	6614		
7284	第一创业证券股份有限公司佛山高明大道证券营业部	2 692.61	2 267.42	7249	7.82	8043	417.36	6487		
7285	中信建投证券股份有限公司北京红军营南路证券营业部	2 692.35	2 005.36	7560	15.55	6915	671.45	5372		
7286	中泰证券股份有限公司青岛大崂路证券营业部	2 691.36	2 110.51	7424	62.37	4196	518.48	5953		
7287	银泰证券有限责任公司长沙五一大道证券营业部	2 689.18	2 411.75	7106	41.39	5035	236.04	7843		
7288	联讯证券股份有限公司温州飞霞南路证券营业部	2 688.49	2 437.95	7077	16.28	6831	234.26	7856		
7289	东兴证券股份有限公司顺昌中山中路证券营业部	2 686.57	2 304.39	7217	3.13	9231	379.06	6712		
7290	国元证券股份有限公司宜昌中南路证券营业部	2 685.97	2 104.19	7438	15.14	6964	566.63	5759		
7291	东方证券股份有限公司常州龙锦路证券营业部	2 683.86	2 096.38	7445	16.07	6854	571.41	5741		
7292	西藏东方财富证券股份有限公司宁波保税区兴业大道证券营业部	2 680.75	2 608.21	6894	0.75	10356	71.79	9908		
7293	方正证券股份有限公司沧州西环中街证券营业部	2 677.11	2 463.05	7050	3.29	9157	210.77	8101		
7294	中信证券股份有限公司武汉南太子湖证券营业部	2 676.50	2 424.47	7086	8.63	7901	243.40	7766		
7295	开源证券股份有限公司西安太白南路证券营业部	2 675.17	1 982.99	7578	8.90	7840	683.28	5331		
7296	中原证券股份有限公司上海沪南路证券营业部	2 675.07	2 352.84	7161	5.46	8545	316.77	7134		
7297	华福证券有限责任公司成都望东路证券营业部	2 675.02	1 641.97	8060	707.62	670	325.43	7073		
7298	太平洋证券股份有限公司沈阳枫杨路证券营业部	2 673.19	2 214.10	7310	9.19	7793	449.90	6298		
7299	中国中金财富证券有限公司黄山滨江东路证券营业部	2 672.63	2 497.71	7010	1.21	10055	173.71	8479		
7300	中泰证券股份有限公司乌鲁木齐南湖南路证券营业部	2 668.40	2 240.36	7280	34.46	5401	393.57	6621		
7301	光大证券股份有限公司桂林中山中路证券营业部	2 668.07	2 454.50	7058	39.66	5113	173.91	8476		
7302	光大证券股份有限公司汉中东大街证券营业部	2 667.35	2 390.67	7122	10.87	7512	265.81	7552		
7303	中山证券有限责任公司广州广州大道中证券营业部	2 667.23	2 041.38	7513	46.26	4806	579.59	5709		
7304	中信建投证券股份有限公司成都双成三路证券营业部	2 666.97	2 475.30	7036	7.50	8117	184.17	8359		
7305	山西证券股份有限公司闻喜龙海大道证券营业部	2 666.06	2 384.13	7130	11.93	7353	269.99	7516		
7306	国联证券股份有限公司海门长江南路证券营业部	2 665.82	2 547.29	6949	6.68	8299	111.85	9270		
7307	华福证券有限责任公司江西分公司	2 664.46	2 199.41	7325	8.89	7843	456.15	6272		
7308	财通证券股份有限公司杭州临浦东藩路证券营业部	2 663.55	2 515.63	6988	73.27	3828	74.65	9862		
7309	华福证券有限责任公司东莞莞太路证券营业部	2 660.94	1 689.90	7984	283.97	1471	687.07	5320		
7310	中国银河证券股份有限公司张家港沙洲西路证券营业部	2 660.65	2 593.85	6905	8.90	7841	57.91	10146		
7311	财达证券股份有限公司邢台宁晋兴宁街证券营业部	2 658.25	2 206.77	7317	17.17	6738	434.31	6392		
7312	中国银河证券股份有限公司昌吉证券营业部	2 657.46	1 643.03	8059	5.03	8658	1 009.40	4508		
7313	国开证券股份有限公司北京西四环北路证券营业部	2 657.27	2 318.45	7199	22.03	6271	316.80	7133		
7314	申万宏源证券有限公司襄阳永安南路证券营业部	2 657.12	2 414.26	7104	36.39	5301	206.47	8136		
7315	申万宏源证券有限公司湖州凤凰路证券营业部	2 656.97	2 448.91	7062	11.03	7488	197.02	8225		
7316	兴业证券股份有限公司平潭综合实验区分公司	2 654.16	2 142.14	7386	334.62	1295	177.40	8436		
7317	中信证券股份有限公司珠海景山路证券营业部	2 652.95	1 951.67	7624	30.38	5650	670.91	5376		
7318	万联证券股份有限公司湖北分公司	2 650.03	2 537.23	6958	4.53	8794	108.26	9331		

(二)二○一九年证券营业部交易排名(续)

MEMBER BRANCH RANKING BY TRADING VALUE, 2019 (Continued)

百万元人民币, RMB Mil.

名次 Rank	营业部名称 Member Branches	总交易金额 Total Value	股票 Stocks 交易金额 Value	股票 Stocks 名次 Rank	基金 Funds 交易金额 Value	基金 Funds 名次 Rank	债券 Bonds 交易金额 Value	债券 Bonds 名次 Rank	其他 Others 交易金额 Value	其他 Others 名次 Rank
7319	第一创业证券股份有限公司廊坊建设北路证券营业部	2 649.90	2 241.49	7278	4.17	8904	404.24	6566		
7320	湘财证券股份有限公司汨罗建设路证券营业部	2 649.35	2 427.41	7084	4.75	8733	217.19	8028		
7321	财达证券股份有限公司秦皇岛峨眉山中路证券营业部	2 647.61	2 223.24	7296	5.36	8573	419.01	6478		
7322	民生证券股份有限公司大连分公司	2 647.48	2 052.02	7505	3.97	8953	591.49	5673		
7323	南京证券股份有限公司九江九龙街证券营业部	2 646.06	2 219.44	7303	1.65	9830	424.98	6437		
7324	万联证券股份有限公司厦门湖滨南路证券营业部	2 645.59	2 304.96	7215	31.11	5597	309.53	7178		
7325	九州证券股份有限公司青岛分公司	2 644.33	1 990.97	7572	18.97	6538	634.39	5500		
7326	万联证券股份有限公司鞍山高新区证券营业部	2 641.64	2 258.71	7257	6.61	8316	376.32	6725		
7327	方正证券股份有限公司常德石门宝峰路证券营业部	2 640.95	2 490.37	7020	2.12	9620	148.45	8783		
7328	东方证券股份有限公司呼和浩特乌兰察布东街证券营业部	2 640.18	2 144.00	7383	17.10	6746	479.08	6146		
7329	开源证券股份有限公司上海中山南路证券营业部	2 639.18	1 449.94	8414	20.14	6445	1 169.10	4183		
7330	中天证券股份有限公司沈阳沈辽路证券营业部	2 634.10	2 499.23	7008	1.72	9794	133.15	8967		
7331	安信证券股份有限公司桂林中山南路证券营业部	2 633.80	2 023.11	7538	9.36	7775	601.33	5634		
7332	方正证券股份有限公司张家界慈利古城路证券营业部	2 633.09	2 585.91	6912	3.43	9117	43.74	10423		
7333	广州证券股份有限公司绍兴云东路证券营业部	2 631.89	2 411.72	7107	2.45	9492	217.72	8021		
7334	兴业证券股份有限公司昆明北京路证券营业部	2 630.68	2 300.30	7219	2.38	9519	328.00	7049		
7335	广发证券股份有限公司珠海金湾永泰路证券营业部	2 630.33	2 119.34	7415	9.63	7723	501.36	6036		
7336	长江证券股份有限公司上海江海路证券营业部	2 630.08	2 282.36	7236	73.52	3822	274.20	7473		
7337	第一创业证券股份有限公司西安唐延路证券营业部	2 625.84	2 056.98	7497	8.37	7939	560.49	5782		
7338	万联证券股份有限公司韶关群康路证券营业部	2 620.99	2 166.16	7359	0.41	10615	454.42	6276		
7339	浙商证券股份有限公司昆明环城南路证券营业部	2 620.67	2 360.03	7151	14.12	7079	246.53	7741		
7340	兴业证券股份有限公司吉林分公司	2 619.74	1 187.99	8854	1 257.30	430	174.45	8471		
7341	方正证券股份有限公司集安建设街证券营业部	2 618.70	2 402.20	7115	1.47	9915	215.03	8053		
7342	中银国际证券股份有限公司北京东三环北路证券营业部	2 617.11	2 319.74	7197	27.19	5881	270.17	7512		
7343	中泰证券股份有限公司清远北江二路证券营业部	2 617.03	2 488.55	7023	26.91	5904	101.57	9440		
7344	国泰君安证券股份有限公司北京望京阜通东大街证券营业部	2 616.87	2 340.18	7172	60.66	4251	216.03	8042		
7345	方正证券股份有限公司杭州萧山金城路证券营业部	2 616.39	2 538.22	6956	4.33	8849	73.85	9874		
7346	兴业证券股份有限公司深圳宝安证券营业部	2 614.29	1 940.51	7639	22.56	6233	651.23	5443		
7347	国泰君安证券股份有限公司桦甸桦甸大街证券营业部	2 614.19	2 094.17	7449	7.61	8089	512.41	5984		
7348	广州证券股份有限公司广州锐丰大街证券营业部	2 612.98	2 521.29	6980	7.04	8215	84.65	9700		
7349	上海华信证券有限责任公司成都马家花园路证券营业部	2 612.63	2 273.30	7242	7.17	8186	332.15	7019		
7350	光大证券股份有限公司上海长宁区红宝石路证券营业部	2 612.02	1 205.81	8826	25.93	5982	1 380.28	3814		
7351	华金证券股份有限公司包头文化路证券营业部	2 611.94	1 801.38	7814	7.69	8071	802.87	5006		
7352	中泰证券股份有限公司枣庄府前西路证券营业部	2 611.13	2 322.57	7189	7.57	8103	281.00	7411		
7353	国信证券股份有限公司遂宁明月路证券营业部	2 608.90	2 242.42	7273	2.73	9382	363.75	6798		
7354	上海证券有限责任公司台州温岭人民东路证券营业部	2 608.45	2 491.19	7018	3.05	9259	114.21	9225		
7355	光大证券股份有限公司钟祥莫愁大道证券营业部	2 607.47	2 537.50	6957	6.44	8352	63.54	10041		
7356	中泰证券股份有限公司西安西工大证券营业部	2 607.27	2 295.00	7224	3.83	8990	308.44	7182		
7357	国盛证券有限责任公司湖州二环东路证券营业部	2 604.72	2 232.28	7289	41.55	5022	330.89	7030		
7358	中信建投证券股份有限公司南通工农北路证券营业部	2 602.38	1 892.87	7699	348.44	1260	361.07	6811		
7359	中信建投证券股份有限公司济宁吴泰闸路证券营业部	2 601.57	2 358.23	7154	37.32	5242	206.03	8138		
7360	华龙证券股份有限公司深圳民田路证券营业部	2 601.09	2 462.96	7051	12.82	7235	125.31	9065		
7361	财富证券有限责任公司西安大庆路证券营业部	2 599.82	2 205.40	7319	128.51	2699	265.92	7549		
7362	川财证券有限责任公司乐山柏杨路证券营业部	2 597.88	2 393.31	7118	0.69	10401	203.88	8154		
7363	西部证券股份有限公司杨凌会展路证券营业部	2 596.03	2 371.56	7139	8.75	7874	215.71	8045		
7364	大同证券有限责任公司孝义迎宾北路证券营业部	2 595.73	1 952.46	7622	7.06	8211	636.21	5491		
7365	联讯证券股份有限公司南通通盛大道证券营业部	2 594.78	2 019.39	7544	63.95	4136	511.44	5990		
7366	长江证券股份有限公司洪湖文泉大道证券营业部	2 594.12	2 054.66	7500	7.77	8057	531.69	5899		
7367	中泰证券股份有限公司昆山前进东路证券营业部	2 594.07	2 270.11	7247	1.51	9903	322.46	7091		
7368	爱建证券有限责任公司江苏分公司	2 593.60	2 318.02	7200	2.41	9509	273.17	7483		
7369	方正证券股份有限公司衡阳解放大道证券营业部	2 591.48	2 502.51	7004	3.20	9207	85.78	9675		
7370	长城证券股份有限公司潮州枫春路证券营业部	2 591.38	2 352.42	7162	4.92	8687	234.05	7858		
7371	华福证券有限责任公司新疆分公司	2 590.56	1 697.31	7970	3.19	9211	890.06	4778		
7372	中银国际证券股份有限公司洛阳唐宫路证券营业部	2 590.04	2 198.69	7327	13.80	7131	377.55	6716		
7373	中国银河证券股份有限公司常州北大街证券营业部	2 589.86	2 063.92	7487	359.24	1224	166.70	8558		
7374	中泰证券股份有限公司龙岩登高西路证券营业部	2 588.99	2 140.57	7389	49.96	4642	398.46	6597		
7375	华西证券股份有限公司南充营山正西街证券营业部	2 588.46	2 354.72	7158	7.10	8207	226.64	7927		
7376	华泰证券股份有限公司吉林市解放东路证券营业部	2 587.16	1 870.92	7723	29.01	5755	687.23	5317		
7377	中信证券股份有限公司常熟海虞北路证券营业部	2 586.70	2 320.82	7193	11.15	7471	254.73	7660		
7378	安信证券股份有限公司上海年家浜路证券营业部	2 586.43	2 080.37	7468	17.95	6646	488.11	6107		
7379	爱建证券有限责任公司上海分公司	2 585.88	1 970.99	7603	37.41	5236	577.49	5723		

(二)二○一九年证券营业部交易排名(续)

MEMBER BRANCH RANKING BY TRADING VALUE, 2019 (Continued)

百万元人民币, RMB Mil.

名次 Rank	营业部名称 Member Branches	总交易金额 Total Value	股票 Stocks 交易金额 Value	股票 Stocks 名次 Rank	基金 Funds 交易金额 Value	基金 Funds 名次 Rank	债券 Bonds 交易金额 Value	债券 Bonds 名次 Rank	其他 Others 交易金额 Value	其他 Others 名次 Rank
7380	海通证券股份有限公司东丰东风路证券营业部	2 584.25	2 487.15	7025	3.57	9073	93.53	9550		
7381	中国银河证券股份有限公司介休振兴街证券营业部	2 584.15	2 244.28	7270	5.24	8604	334.62	7001		
7382	中山证券有限责任公司深圳粤海街道海德三道证券营业部	2 581.05	2 261.30	7255	68.36	3992	251.39	7692		
7383	国元证券股份有限公司成都提督街证券营业部	2 581.00	2 523.46	6978	0.71	10379	56.82	10168		
7384	国联证券股份有限公司无锡马山梅梁路证券营业部	2 579.94	1 961.31	7610	16.10	6847	602.53	5629		
7385	天风证券股份有限公司上海马当路证券营业部	2 579.76	2 327.56	7184	33.17	5474	219.03	8000		
7386	方正证券股份有限公司武汉光谷大道证券营业部	2 579.13	2 304.40	7216	35.87	5325	238.86	7824		
7387	华西证券股份有限公司南充南部幸福路证券营业部	2 575.94	2 381.01	7132	3.48	9101	191.45	8287		
7388	国泰君安证券股份有限公司通化光明路证券营业部	2 574.17	2 022.19	7540	125.99	2736	425.98	6430		
7389	中国银河证券股份有限公司深圳光明证券营业部	2 571.67	2 545.19	6952	3.99	8945	22.49	10842		
7390	兴业证券股份有限公司芜湖分公司	2 569.76	2 264.07	7253	11.88	7362	293.80	7298		
7391	中信建投证券股份有限公司唐山建设北路证券营业部	2 567.68	2 027.04	7533	93.42	3342	447.22	6314		
7392	第一创业证券股份有限公司杭州西湖国际科技大厦证券营业部	2 567.07	2 041.09	7516	99.70	3199	426.28	6428		
7393	华安证券股份有限公司青阳木镇路证券营业部	2 566.27	2 173.45	7353	16.37	6826	376.44	6724		
7394	天风证券股份有限公司峨眉山滨湖西路证券营业部	2 566.14	2 336.90	7175	0.82	10308	228.42	7907		
7395	中国银河证券股份有限公司庄河向阳路证券营业部	2 565.68	2 120.89	7412	25.99	5975	418.79	6483		
7396	安信证券股份有限公司北京西环路证券营业部	2 563.66	2 140.09	7391	30.42	5647	393.16	6624		
7397	方正证券股份有限公司长沙金星北路证券营业部	2 562.42	2 421.58	7089	11.63	7401	129.22	9016		
7398	西藏东方财富证券股份有限公司绵阳临园路证券营业部	2 561.93	2 298.88	7221	17.71	6672	245.34	7752		
7399	广发证券股份有限公司鞍山千山中路证券营业部	2 561.14	2 007.87	7554	7.32	8151	545.95	5837		
7400	长城国瑞证券有限公司晋江东华街证券营业部	2 560.32	2 460.58	7053	5.63	8508	94.11	9535		
7401	信达证券股份有限公司抚顺新华大街证券营业部	2 558.05	2 186.56	7339	6.83	8264	364.67	6795		
7402	华福证券有限责任公司上海四川北路证券营业部	2 555.54	710.94	9863	15.37	6934	1 829.24	3244		
7403	国泰君安证券股份有限公司河池金城中路证券营业部	2 555.18	2 250.57	7264	7.80	8048	296.81	7270		
7404	太平洋证券股份有限公司汕头嵩山路证券营业部	2 554.74	1 996.19	7568	10.87	7516	547.69	5831		
7405	方正证券股份有限公司河池金城东路证券营业部	2 554.45	2 421.09	7090	21.56	6304	111.79	9271		
7406	华林证券股份有限公司重庆红锦大道证券营业部	2 554.38	2 069.92	7481	148.57	2459	335.90	6991		
7407	中信建投证券股份有限公司郑州商务西七街证券营业部	2 551.04	2 164.23	7361	300.72	1410	86.09	9671		
7408	金元证券股份有限公司台州市府大道证券营业部	2 548.93	1 621.50	8095	204.87	1919	722.56	5233		
7409	银泰证券有限责任公司东莞常平大道证券营业部	2 548.30	2 227.37	7294	2.17	9596	318.76	7117		
7410	东北证券股份有限公司淄博中润大道营业部	2 548.27	2 222.37	7300	6.48	8341	319.42	7113		
7411	中国银河证券股份有限公司孝义府前街证券营业部	2 545.65	2 345.13	7166	0.32	10714	200.20	8200		
7412	招商证券股份有限公司舟山千岛路证券营业部	2 544.53	2 380.89	7133	13.96	7109	149.68	8765		
7413	中泰证券股份有限公司大庆昆仑大街证券营业部	2 544.18	2 363.33	7148	29.81	5694	151.03	8743		
7414	安信证券股份有限公司上海梅花路证券营业部	2 544.00	2 110.05	7427	9.76	7699	424.20	6445		
7415	大同证券有限责任公司长治侯堡证券营业部	2 542.03	729.98	9812	1.25	10042	1 810.80	3269		
7416	瑞银证券有限责任公司上海花园石桥路证券营业部	2 541.45	2 275.15	7241	5.51	8528	260.78	7599		
7417	国盛证券有限责任公司重庆大坪正街证券营业部	2 541.28	2 196.85	7329	1.36	9963	343.07	6942		
7418	国泰君安证券股份有限公司娄底氏星路证券营业部	2 539.85	2 032.20	7525	8.20	7973	499.45	6046		
7419	国信证券股份有限公司慈溪南城路证券营业部	2 539.76	2 310.12	7207	4.24	8884	225.40	7934		
7420	国元证券股份有限公司嵊州剡城路证券营业部	2 539.40	2 386.47	7127	2.31	9542	150.63	8751		
7421	华西证券股份有限公司长春前进大街证券营业部	2 536.19	2 285.70	7233	12.48	7270	238.01	7832		
7422	东兴证券股份有限公司宁化中环中路证券营业部	2 535.98	2 265.93	7250	73.73	3812	196.32	8231		
7423	华宝证券有限责任公司宁波甬江大道证券营业部	2 534.92	1 532.72	8263	266.08	1559	736.12	5180		
7424	长城证券股份有限公司上饶凤凰大道证券营业部	2 533.59	2 132.46	7402	107.17	3041	293.96	7296		
7425	大同证券有限责任公司文水则天大街证券营业部	2 533.16	1 545.67	8239	5.24	8605	982.25	4550		
7426	山西证券股份有限公司长治长北漳泽东街证券营业部	2 532.18	2 062.26	7489	13.11	7204	456.81	6266		
7427	华林证券股份有限公司中山市康华路证券营业部	2 528.92	2 393.01	7119	29.36	5720	106.56	9358		
7428	国联证券股份有限公司上海港俞路证券营业部	2 528.62	2 285.21	7234	15.29	6946	228.11	7910		
7429	兴业证券股份有限公司南京江东中路证券营业部	2 526.91	2 214.47	7309	7.36	8142	305.07	7212		
7430	财通证券股份有限公司东阳甘溪西街证券营业部	2 526.36	2 375.31	7137	9.23	7789	141.82	8863		
7431	长城证券股份有限公司呼和浩特锡林南路证券营业部	2 526.21	2 249.28	7266	22.68	6220	254.26	7663		
7432	中国中金财富证券有限公司昆明环城西路证券营业部	2 525.65	2 086.05	7460	91.96	3369	347.65	6904		
7433	中山证券有限责任公司广州滨江东路证券营业部	2 525.16	2 292.80	7229	63.92	4138	168.44	8543		
7434	安信证券股份有限公司阳江阳西证券营业部	2 524.74	2 228.82	7292	7.44	8131	288.48	7353		
7435	中信建投证券股份有限公司北京玉泉路证券营业部	2 523.62	1 776.80	7847	4.21	8892	742.61	5160		
7436	国元证券股份有限公司石家庄平安北大街证券营业部	2 520.68	2 085.94	7461	1.55	9881	433.18	6400		
7437	国盛证券有限责任公司吉安新干金园路证券营业部	2 520.14	2 331.66	7181	3.47	9103	185.01	8352		
7438	华龙证券股份有限公司乐清三里一路证券营业部	2 519.05	2 448.31	7066	1.88	9722	68.86	9960		
7439	招商证券股份有限公司福清江滨路证券营业部	2 518.10	2 326.19	7186	7.62	8085	184.29	8358		
7440	太平洋证券股份有限公司通海南街证券营业部	2 517.07	2 019.86	7542	37.29	5245	459.92	6247		

(二)二○一九年证券营业部交易排名(续)

MEMBER BRANCH RANKING BY TRADING VALUE, 2019 (Continued)

百万元人民币, RMB Mil.

名次 Rank	营业部名称 Member Branches	总交易金额 Total Value	股票 Stocks 交易金额 Value	股票 Stocks 名次 Rank	基金 Funds 交易金额 Value	基金 Funds 名次 Rank	债券 Bonds 交易金额 Value	债券 Bonds 名次 Rank	其他 Others 交易金额 Value	其他 Others 名次 Rank
7441	光大证券股份有限公司张家港杨舍东街证券营业部	2 515.84	1 919.37	7660	4.85	8705	591.62	5672		
7442	国元证券股份有限公司许昌文峰中路证券营业部	2 515.73	2 243.35	7271	12.93	7222	259.45	7610		
7443	中信建投证券股份有限公司北京北三环东路证券营业部	2 515.64	1 186.56	8857	17.25	6727	1 311.82	3941		
7444	联讯证券股份有限公司泉州宝洲路证券营业部	2 515.42	2 322.07	7192	21.93	6279	171.42	8502		
7445	方正证券股份有限公司郑州农业路证券营业部	2 514.97	2 438.43	7075	2.08	9635	74.46	9866		
7446	东吴证券股份有限公司苏州相城高铁新城证券营业部	2 514.00	1 980.54	7585	22.13	6266	511.33	5991		
7447	中信证券(山东)有限责任公司聊城开发区黄山路证券营业部	2 512.56	2 284.59	7235	11.30	7445	216.67	8031		
7448	国信证券股份有限公司青岛分公司	2 512.08	2 178.01	7347	10.46	7585	323.61	7084		
7449	东吴证券股份有限公司苏州东吴南路证券营业部	2 510.37	2 212.91	7312	12.31	7295	285.15	7385		
7450	中国中金财富证券有限公司成都彭州金彭东路证券营业部	2 509.05	2 032.08	7526	107.88	3027	369.09	6770		
7451	申万宏源西部证券有限公司库车文化东路证券营业部	2 507.94	2 206.76	7318	24.99	6031	276.20	7456		
7452	英大证券有限责任公司成都沙湾路证券营业部	2 506.78	2 152.61	7375	2.87	9327	351.30	6885		
7453	华福证券有限责任公司广州黄埔大道西证券营业部	2 506.56	2 203.70	7321	84.63	3538	218.23	8013		
7454	恒泰证券股份有限公司满洲里文明路证券营业部	2 506.39	2 106.60	7433	6.38	8361	393.40	6622		
7455	西部证券股份有限公司济南经十路证券营业部	2 505.83	1 915.76	7669	24.79	6044	565.28	5764		
7456	中泰证券股份有限公司东阿前进街证券营业部	2 505.72	2 233.67	7287	3.05	9258	268.99	7527		
7457	信达证券股份有限公司湛江徐闻证券营业部	2 505.02	2 414.50	7103	10.50	7579	80.02	9771		
7458	申万宏源证券有限公司内蒙古分公司	2 503.86	2 279.81	7238	4.81	8720	219.24	7998		
7459	金元证券股份有限公司绍兴解放北路证券营业部	2 503.24	1 949.55	7633	54.08	4482	499.60	6045		
7460	海通证券股份有限公司黑河中央街证券营业部	2 502.90	2 242.70	7272	10.66	7551	249.54	7712		
7461	华创证券有限责任公司凯里文化北路证券营业部	2 500.09	2 379.27	7135	4.23	8890	116.60	9188		
7462	中国国际金融股份有限公司大连金马路证券营业部	2 499.56	2 161.65	7364	67.86	4009	270.06	7514		
7463	长江证券股份有限公司枣阳大南街证券营业部	2 499.47	2 238.99	7282	20.78	6379	239.70	7811		
7464	五矿证券有限公司珠海健民路证券营业部	2 496.47	2 119.99	7413	3.93	8964	372.55	6750		
7465	中信建投证券股份有限公司漳州南昌中路证券营业部	2 495.67	2 116.93	7418	5.14	8630	373.60	6744		
7466	东方证券股份有限公司株洲建设南路证券营业部	2 495.18	2 392.51	7121	10.58	7564	92.09	9573		
7467	西藏东方财富证券股份有限公司江阴虹桥北路证券营业部	2 492.92	2 385.94	7128	12.89	7226	94.08	9536		
7468	华融证券股份有限公司赣州兴国路证券营业部	2 491.60	2 259.14	7256	2.65	9421	229.81	7897		
7469	国金证券股份有限公司西安锦业路证券营业部	2 488.47	2 053.25	7503	7.44	8130	427.78	6419		
7470	民生证券股份有限公司江苏分公司	2 487.94	2 233.28	7288	3.72	9024	250.94	7702		
7471	太平洋证券股份有限公司无锡永丰路证券营业部	2 487.04	2 385.88	7129	12.81	7236	88.35	9629		
7472	万和证券股份有限公司广州环市东路证券营业部	2 485.96	2 341.05	7171	4.20	8894	140.71	8873		
7473	安信证券股份有限公司汕头和平证券营业部	2 485.69	2 293.35	7227	10.21	7621	182.13	8383		
7474	万联证券股份有限公司佛山南海证券营业部	2 485.32	2 049.65	7506	9.35	7777	426.32	6427		
7475	渤海证券股份有限公司太原双塔西街证券营业部	2 485.19	1 866.06	7730	20.42	6411	598.71	5646		
7476	国泰君安证券股份有限公司焦作塔南路证券营业部	2 484.12	2 238.75	7283	25.56	6003	219.81	7992		
7477	申万宏源西部证券有限公司盐城大丰健康东路证券营业部	2 484.02	2 361.73	7149	7.33	8145	114.96	9218		
7478	中国中金财富证券有限公司阳江阳春朝南路证券营业部	2 481.37	2 293.63	7226	8.64	7896	179.11	8415		
7479	东北证券股份有限公司内蒙古分公司	2 480.91	1 886.47	7706	17.84	6658	576.60	5726		
7480	中航证券有限公司南昌火炬大街证券营业部	2 479.54	2 022.56	7539	16.87	6782	440.10	6353		
7481	中国银河证券股份有限公司阜新新华路证券营业部	2 478.27	2 142.03	7387	15.55	6913	320.70	7102		
7482	中泰证券股份有限公司菏泽分公司	2 476.47	1 591.20	8152	643.57	727	241.71	7782		
7483	中山证券有限责任公司杭州庆春路证券营业部	2 474.92	2 472.10	7039	0.06	11082	2.75	11388		
7484	华龙证券股份有限公司长沙芙蓉中路证券营业部	2 474.62	2 415.26	7098	0.16	10914	59.19	10114		
7485	恒泰证券股份有限公司上海齐河路证券营业部	2 474.36	1 494.50	8321	20.39	6417	959.46	4606		
7486	九州证券股份有限公司江西分公司	2 473.91	1 919.26	7661	44.83	4872	509.81	5997		
7487	浙商证券股份有限公司上海普陀区曹杨路证券营业部	2 473.25	2 192.61	7334	8.73	7879	271.92	7495		
7488	恒泰证券股份有限公司上海东方路证券营业部	2 473.10	1 958.31	7616	17.51	6693	497.28	6053		
7489	华泰证券股份有限公司来凤凤翔大道证券营业部	2 472.55	2 294.98	7225	6.82	8265	170.75	8515		
7490	首创证券有限责任公司青岛深圳路证券营业部	2 472.47	2 071.73	7479	1.01	10187	399.73	6587		
7491	国盛证券有限责任公司日照昭阳路证券营业部	2 472.05	2 113.43	7422	7.52	8112	351.10	6888		
7492	财富证券有限责任公司深圳泰然九路证券营业部	2 471.90	2 045.48	7508	54.61	4466	371.81	6755		
7493	九州证券股份有限公司辽宁分公司	2 470.55	1 827.85	7777	6.71	8295	635.99	5493		
7494	东北证券股份有限公司莆田东圳东路证券营业部	2 470.36	2 129.62	7405	12.19	7315	328.55	7046		
7495	国元证券股份有限公司温岭太平东城路证券营业部	2 467.59	2 351.25	7163	7.68	8072	108.65	9326		
7496	财达证券股份有限公司玉田北环路证券营业部	2 467.23	2 105.79	7435	17.60	6684	343.84	6932		
7497	爱建证券有限责任公司玉林教育东路证券营业部	2 467.00	2 183.52	7340	6.02	8429	277.46	7443		
7498	信达证券股份有限公司北京科丰桥证券营业部	2 465.86	2 135.37	7396	1.49	9910	329.00	7043		
7499	中国银河证券股份有限公司沈阳南顺城路证券营业部	2 465.15	2 006.99	7558	1.08	10143	457.08	6264		
7500	申万宏源西部证券有限公司盐城东台望海东路证券营业部	2 465.06	1 951.00	7628	6.34	8370	507.72	6009		
7501	华林证券股份有限公司沧州浮阳北大道证券营业部	2 464.85	2 002.11	7563	6.57	8327	456.17	6271		

(二)二○一九年证券营业部交易排名(续)

MEMBER BRANCH RANKING BY TRADING VALUE, 2019 (Continued)

百万元人民币, RMB Mil.

名次 Rank	营业部名称 Member Branches	总交易金额 Total Value	股票 Stocks 交易金额 Value	股票 Stocks 名次 Rank	基金 Funds 交易金额 Value	基金 Funds 名次 Rank	债券 Bonds 交易金额 Value	债券 Bonds 名次 Rank	其他 Others 交易金额 Value	其他 Others 名次 Rank
7502	南京证券股份有限公司镇江丹阳水关路证券营业部	2 464.45	2 057.31	7496	1.96	9691	405.18	6560		
7503	华安证券股份有限公司广州齐富路证券营业部	2 463.59	1 701.04	7967	455.85	999	306.70	7192		
7504	国泰君安证券股份有限公司云南分公司	2 462.98	1 988.31	7574	19.61	6486	455.06	6275		
7505	招商证券股份有限公司酒泉宝泉东路证券营业部	2 461.91	1 977.81	7587	7.30	8157	476.80	6156		
7506	兴业证券股份有限公司长汀营背街证券营业部	2 460.60	2 285.79	7232	0.84	10294	173.97	8475		
7507	财达证券股份有限公司保定徐水振兴西路证券营业部	2 460.43	2 034.01	7523	1.53	9892	424.89	6439		
7508	华安证券股份有限公司绩溪南大街证券营业部	2 460.23	2 242.15	7275	4.04	8931	214.04	8062		
7509	华创证券有限责任公司上海芦恒路证券营业部	2 459.92	2 299.33	7220	1.73	9788	158.86	8653		
7510	山西证券股份有限公司原平前进西街证券营业部	2 459.14	1 926.12	7651	1.63	9841	531.39	5901		
7511	东海证券股份有限公司合肥濉溪路证券营业部	2 458.85	2 109.18	7430	4.87	8699	344.80	6925		
7512	华融证券股份有限公司邵阳邵水东路证券营业部	2 456.52	2 188.41	7337	23.17	6183	244.94	7754		
7513	万联证券股份有限公司石家庄建设北大街证券营业部	2 455.82	1 975.53	7590	2.76	9368	477.53	6153		
7514	中信建投证券股份有限公司宿迁恒山路证券营业部	2 455.53	2 270.84	7245	41.26	5041	143.43	8844		
7515	中国中金财富证券有限公司成都大邑大东街证券营业部	2 455.53	1 960.59	7612	10.85	7521	484.09	6125		
7516	中原证券股份有限公司四川分公司	2 454.99	1 542.70	8249	132.92	2647	779.37	5066		
7517	新时代证券股份有限公司许昌智慧大道证券营业部	2 454.01	2 306.05	7210	4.62	8774	143.34	8846		
7518	西部证券股份有限公司宝鸡岐山证券营业部	2 453.86	2 151.60	7377	3.26	9172	299.00	7249		
7519	长江证券股份有限公司上海武宁路证券营业部	2 452.62	1 317.95	8632	10.06	7644	1 124.61	4259		
7520	东吴证券股份有限公司常熟碧溪新区证券营业部	2 450.40	2 238.15	7284	5.00	8666	207.25	8128		
7521	银泰证券有限责任公司宁波东胜路证券营业部	2 450.38	2 225.34	7295	1.25	10041	223.80	7954		
7522	中邮证券有限责任公司成都高新区证券营业部	2 448.39	1 592.23	8150	2.15	9607	854.01	4865		
7523	华金证券股份有限公司珠海横琴证券营业部	2 446.42	2 305.63	7212	2.15	9608	138.64	8900		
7524	招商证券股份有限公司芜湖文化路证券营业部	2 444.57	2 191.05	7335	13.07	7209	240.45	7801		
7525	华福证券有限责任公司佛山南海广佛路证券营业部	2 443.90	1 698.43	7969	26.68	5931	718.79	5243		
7526	中原证券股份有限公司新密东大街证券营业部	2 443.73	1 909.99	7679	125.75	2741	408.00	6544		
7527	华安证券股份有限公司灵璧汴河中路证券营业部	2 442.57	2 369.54	7144	14.78	7002	58.25	10135		
7528	中国银河证券股份有限公司北京东四环南路证券营业部	2 441.54	2 312.78	7203	44.42	4894	84.34	9708		
7529	光大证券股份有限公司佛山南海桂澜北路证券营业部	2 441.03	2 059.70	7494	75.57	3762	305.75	7205		
7530	西部证券股份有限公司汉中勉县证券营业部	2 439.50	2 203.34	7322	8.81	7863	227.35	7921		
7531	长江证券股份有限公司麻城建设路证券营业部	2 437.91	2 155.21	7372	26.92	5903	255.78	7646		
7532	中国中金财富证券有限公司靖江人民南路证券营业部	2 437.34	2 043.66	7511	99.30	3213	294.38	7289		
7533	世纪证券有限责任公司东莞长安证券营业部	2 436.24	2 256.17	7258	3.12	9236	176.95	8440		
7534	华林证券股份有限公司惠州江北华贸大厦证券营业部	2 435.64	2 198.85	7326	4.80	8723	231.99	7873		
7535	中信建投证券股份有限公司惠州惠沙堤二路证券营业部	2 434.07	1 350.32	8580	9.48	7748	1 074.28	4359		
7536	九州证券股份有限公司新疆分公司	2 431.75	1 613.80	8113	2.94	9300	815.01	4975		
7537	中国银河证券股份有限公司宁波大榭信创路证券营业部	2 430.35	1 372.25	8535	751.21	636	306.88	7190		
7538	网信证券有限责任公司营口证券营业部	2 429.60	1 577.46	8177	5.84	8462	846.30	4887		
7539	长江证券股份有限公司广水市迎宾大道证券营业部	2 429.46	1 914.98	7672	65.69	4078	448.79	6303		
7540	东方证券股份有限公司福州五四路证券营业部	2 428.80	2 275.77	7239	17.36	6713	135.67	8939		
7541	国信证券股份有限公司曲靖南宁西路证券营业部	2 428.71	1 821.06	7784	8.60	7906	599.06	5645		
7542	信达证券股份有限公司长沙八一路证券营业部	2 428.69	2 319.09	7198	30.63	5627	78.98	9794		
7543	南京证券股份有限公司南京江东中路证券营业部	2 428.50	2 268.58	7248	4.99	8668	154.92	8698		
7544	西藏东方财富证券股份有限公司汕头金砂路证券营业部	2 428.24	2 270.52	7246	57.38	4364	100.33	9461		
7545	国海证券股份有限公司深圳侨香路证券营业部	2 428.01	2 389.42	7124	0.32	10710	38.27	10528		
7546	华福证券有限责任公司北京海淀南路证券营业部	2 426.77	1 978.68	7586	37.22	5252	410.87	6529		
7547	安信证券股份有限公司深圳石厦北二街证券营业部	2 426.57	2 351.20	7164	17.45	6700	57.93	10144		
7548	网信证券有限责任公司锦州解放路证券营业部	2 426.29	1 403.07	8478	4.68	8756	1 018.54	4484		
7549	华安证券股份有限公司郎溪中港路证券营业部	2 425.95	2 334.79	7178	0.75	10355	90.40	9597		
7550	天风证券股份有限公司烟台长江路证券营业部	2 424.77	2 236.23	7285	0.01	11236	188.53	8316		
7551	国联证券股份有限公司宜兴丁蜀镇解放路证券营业部	2 424.32	2 135.66	7394	3.08	9246	285.58	7382		
7552	财通证券股份有限公司台州天台天一街证券营业部	2 422.05	2 176.47	7349	2.10	9628	243.49	7765		
7553	长江证券股份有限公司衡阳解放大道证券营业部	2 421.95	2 336.47	7177	29.61	5704	55.87	10190		
7554	中国银河证券股份有限公司深圳坂田证券营业部	2 419.12	2 089.09	7455	63.43	4156	266.60	7546		
7555	万和证券股份有限公司深圳第一分公司	2 418.66	2 405.50	7113	1.98	9675	11.18	11117		
7556	财富证券有限责任公司东莞迎宾大道证券营业部	2 417.84	2 239.13	7281	7.56	8106	171.15	8506		
7557	中国中金财富证券有限公司成都金堂金园街证券营业部	2 417.38	2 066.42	7484	29.28	5731	321.69	7097		
7558	联储证券有限责任公司广州黄埔大道西证券营业部	2 417.01	2 161.77	7362	5.57	8517	249.67	7711		
7559	中信建投证券股份有限公司佛山顺德新桂路证券营业部	2 415.07	2 157.81	7367	17.73	6670	239.53	7813		
7560	华融证券股份有限公司南京北京东路证券营业部	2 413.79	2 028.38	7530	23.35	6167	362.06	6804		
7561	申万宏源西部证券有限公司南通工农路证券营业部	2 412.87	2 220.80	7301	11.16	7469	180.91	8399		
7562	华鑫证券有限责任公司石家庄建设南大街证券营业部	2 410.64	1 948.17	7635	0.06	11097	462.41	6231		

(二)二○一九年证券营业部交易排名(续)

MEMBER BRANCH RANKING BY TRADING VALUE, 2019 (Continued)

百万元人民币, RMB Mil.

名次 Rank	营业部名称 Member Branches	总交易金额 Total Value	股票 Stocks 交易金额 Value	股票 Stocks 名次 Rank	基金 Funds 交易金额 Value	基金 Funds 名次 Rank	债券 Bonds 交易金额 Value	债券 Bonds 名次 Rank	其他 Others 交易金额 Value	其他 Others 名次 Rank
7563	华龙证券股份有限公司宝鸡中山东路证券营业部	2 410.54	1 968.70	7608	1.84	9745	439.99	6354		
7564	宏信证券有限责任公司南京广州路证券营业部	2 409.74	1 718.16	7945	8.31	7950	683.27	5332		
7565	恒泰证券股份有限公司临沂广州路证券营业部	2 409.62	2 329.99	7183	0.46	10569	79.17	9792		
7566	国盛证券有限责任公司蚌埠涂山东路证券营业部	2 409.57	1 763.11	7876	11.61	7406	634.86	5498		
7567	申万宏源证券有限公司郑州国基路证券营业部	2 409.31	2 272.21	7244	26.03	5971	111.06	9286		
7568	安信证券股份有限公司深圳光明证券营业部	2 408.32	2 253.31	7262	1.64	9832	153.37	8718		
7569	华泰证券股份有限公司徐州分公司	2 407.86	2 113.75	7421	2.12	9622	291.98	7312		
7570	中航证券有限公司宜春万载宝塔路证券营业部	2 406.96	2 242.33	7274	4.69	8753	159.94	8640		
7571	红塔证券股份有限公司抚州玉茗大道证券营业部	2 403.57	1 119.65	8987	4.41	8825	1 279.51	4000		
7572	金元证券股份有限公司徐州北京南路证券营业部	2 403.37	2 183.32	7341	1.04	10169	219.00	8003		
7573	西藏东方财富证券股份有限公司许昌许都路证券营业部	2 402.33	2 208.01	7316	152.87	2400	41.45	10464		
7574	联储证券有限责任公司潮州证券营业部	2 398.65	2 244.38	7269	46.95	4782	107.32	9345		
7575	万和证券股份有限公司广州新港中路证券营业部	2 398.43	2 055.13	7499	88.57	3451	254.74	7659		
7576	东吴证券股份有限公司江阴滨江东路证券营业部	2 398.35	2 231.40	7290	81.80	3603	85.14	9684		
7577	中泰证券股份有限公司日照岚山中路证券营业部	2 397.48	2 312.54	7204	4.28	8865	80.67	9760		
7578	招商证券股份有限公司重庆学府大道证券营业部	2 396.62	2 223.16	7297	43.83	4918	129.64	9009		
7579	恒泰证券股份有限公司杭州富春路证券营业部	2 394.04	2 110.23	7426	31.90	5553	251.90	7687		
7580	中国中金财富证券有限公司广东分公司	2 394.00	1 477.32	8358	606.11	768	310.57	7174		
7581	海通证券股份有限公司宿迁黄河南路证券营业部	2 391.90	2 333.09	7179	4.69	8751	54.11	10225		
7582	方正证券股份有限公司开封开元上城证券营业部	2 391.31	2 108.41	7431	10.28	7610	272.62	7491		
7583	国融证券股份有限公司北京宣武门西大街证券营业部	2 390.35	1 139.33	8941	11.73	7389	1 239.30	4073		
7584	中国国际金融股份有限公司武汉中南路证券营业部	2 390.01	1 848.72	7745	9.52	7742	531.77	5898		
7585	申万宏源西部证券有限公司大连金州斯大林路证券营业部	2 389.83	1 971.12	7601	36.63	5288	382.08	6689		
7586	长江证券股份有限公司武汉新华路证券营业部	2 389.73	2 041.10	7515	9.36	7774	339.27	6974		
7587	天风证券股份有限公司合肥潜山路证券营业部	2 389.08	2 054.12	7502	63.20	4167	271.76	7497		
7588	东莞证券股份有限公司梅州兴宁人民大道证券营业部	2 387.88	2 110.01	7428	8.11	7991	269.76	7519		
7589	中国中金财富证券有限公司北京富丰路证券营业部	2 387.50	1 326.06	8615	8.35	7945	1 053.09	4409		
7590	华林证券股份有限公司重庆邹容路证券营业部	2 386.56	2 240.64	7279	90.76	3397	55.17	10202		
7591	万和证券股份有限公司三亚解放二路证券营业部	2 385.15	2 212.13	7313	1.40	9945	171.62	8499		
7592	南京证券股份有限公司武汉新华路证券营业部	2 384.80	1 921.93	7658	4.30	8856	458.57	6253		
7593	中信证券股份有限公司廊坊裕华路证券营业部	2 384.31	883.39	9478	7.16	8188	1 493.77	3662		
7594	安信证券股份有限公司唐山大里北路证券营业部	2 383.60	1 736.70	7923	15.15	6963	631.75	5510		
7595	中国银河证券股份有限公司云霄将军大道证券营业部	2 382.74	2 305.34	7214	8.87	7851	68.53	9963		
7596	中信证券股份有限公司常州高新科技园证券营业部	2 382.18	2 087.80	7456	5.72	8494	288.65	7352		
7597	中山证券有限责任公司深圳香梅路特发证券营业部	2 381.06	2 305.39	7213	10.71	7543	64.97	10016		
7598	中国银河证券股份有限公司上海青浦区明珠路证券营业部	2 380.15	1 387.54	8504	7.12	8204	985.50	4543		
7599	华福证券有限责任公司中山中山三路证券营业部	2 378.70	765.54	9728	3.49	9095	1 609.67	3505		
7600	长江证券股份有限公司贵州分公司	2 377.24	2 119.07	7416	3.94	8962	254.24	7664		
7601	长江证券股份有限公司上海复兴中路证券营业部	2 377.20	2 042.43	7512	19.20	6518	315.56	7144		
7602	申万宏源西部证券有限公司鞍山胜利路证券营业部	2 375.37	1 925.92	7653	5.45	8551	444.01	6329		
7603	中信建投证券股份有限公司南昌紫阳大道证券营业部	2 375.12	2 007.56	7555	8.67	7893	358.89	6826		
7604	中国中金财富证券有限公司徐州煤港路证券营业部	2 373.63	1 767.21	7864	13.64	7145	592.78	5668		
7605	天风证券股份有限公司长沙劳动东路证券营业部	2 373.09	2 203.76	7320	4.16	8906	165.17	8582		
7606	西南证券股份有限公司信阳东方红大道证券营业部	2 372.08	2 215.41	7308	13.43	7170	143.25	8847		
7607	国盛证券有限责任公司莆田延寿中街证券营业部	2 372.08	2 037.40	7520	15.34	6941	319.34	7114		
7608	西南证券股份有限公司北京海淀证券营业部	2 369.94	2 220.45	7302	7.50	8118	141.99	8862		
7609	中国银河证券股份有限公司佛山顺德龙江东华路证券营业部	2 366.91	1 980.75	7583	30.19	5665	355.97	6849		
7610	中国银河证券股份有限公司东莞虎门大道证券营业部	2 365.47	2 208.17	7315	38.33	5182	118.97	9155		
7611	海通证券股份有限公司成县东滨河中路证券营业部	2 364.97	2 152.50	7376	3.29	9161	209.18	8116		
7612	中信建投证券股份有限公司廊坊和平路证券营业部	2 363.55	2 159.29	7366	77.27	3719	126.99	9042		
7613	国融证券股份有限公司乌海海吉街证券营业部	2 362.86	1 229.32	8780	16.96	6771	1 116.57	4275		
7614	兴业证券股份有限公司深圳益田路证券营业部	2 360.29	2 253.68	7261	24.15	6104	82.46	9727		
7615	国元证券股份有限公司诸暨东二路证券营业部	2 359.35	2 078.88	7471	2.08	9637	278.39	7435		
7616	恒泰证券股份有限公司辽源和宁街证券营业部	2 356.89	1 417.74	8447	3.81	8997	935.34	4669		
7617	西南证券股份有限公司运城学苑路证券营业部	2 356.36	1 814.71	7794	47.23	4769	494.41	6063		
7618	西藏东方财富证券股份有限公司烟台南大街证券营业部	2 355.80	2 198.45	7328	1.55	9883	155.81	8692		
7619	广州证券股份有限公司重庆分公司	2 355.45	732.50	9804	1 221.91	439	401.03	6581		
7620	东北证券股份有限公司威海统一路证券营业部	2 353.83	1 819.47	7788	21.11	6340	513.25	5978		
7621	招商证券股份有限公司广州金沙洲证券营业部	2 353.47	2 098.37	7444	17.55	6689	237.55	7835		
7622	国联证券股份有限公司湖北分公司	2 350.93	2 027.30	7532	4.01	8940	319.63	7110		
7623	中泰证券股份有限公司滨州无棣院前街证券营业部	2 349.71	2 148.96	7379	39.66	5114	161.09	8628		

(二)二○一九年证券营业部交易排名(续)

MEMBER BRANCH RANKING BY TRADING VALUE, 2019 (Continued)

百万元人民币, RMB Mil.

名次 Rank	营业部名称 Member Branches	总交易金额 Total Value	股票 Stocks 交易金额 Value	股票 Stocks 名次 Rank	基金 Funds 交易金额 Value	基金 Funds 名次 Rank	债券 Bonds 交易金额 Value	债券 Bonds 名次 Rank	其他 Others 交易金额 Value	其他 Others 名次 Rank
7624	太平洋证券股份有限公司普洱人民东路证券营业部	2 346.19	1 707.49	7959	10.95	7502	627.76	5520		
7625	首创证券有限责任公司西安含光路证券营业部	2 345.26	1 633.48	8072	67.71	4015	644.07	5463		
7626	长城证券股份有限公司晋中安宁街证券营业部	2 344.12	1 711.76	7952	7.86	8038	624.49	5537		
7627	天风证券股份有限公司成都白衣上街证券营业部	2 343.28	2 179.65	7345	18.35	6609	145.27	8818		
7628	华金证券股份有限公司武汉中山大道证券营业部	2 341.94	1 939.57	7641	136.65	2599	265.72	7554		
7629	中泰证券股份有限公司滨州黄河十一路证券营业部	2 341.82	2 093.43	7450	12.81	7237	235.58	7846		
7630	方正证券股份有限公司郑州未来路证券营业部	2 341.74	1 654.22	8039	30.53	5638	656.99	5416		
7631	财通证券股份有限公司盐城解放南路证券营业部	2 340.12	2 079.68	7469	27.96	5826	232.48	7871		
7632	华鑫证券有限责任公司赣州新赣州大道证券营业部	2 340.07	1 232.16	8774	308.80	1384	799.11	5014		
7633	财达证券股份有限公司邢台巨鹿新华南街证券营业部	2 338.60	1 952.49	7621	3.41	9126	382.70	6683		
7634	国元证券股份有限公司中山古镇体育路证券营业部	2 337.95	2 125.24	7408	11.91	7358	200.80	8192		
7635	长江证券股份有限公司武汉百步亭安居西路证券营业部	2 337.37	1 875.70	7716	14.05	7092	447.61	6310		
7636	万和证券股份有限公司浙江分公司	2 336.84	1 977.64	7588	92.04	3368	267.17	7542		
7637	中国中金财富证券有限公司简阳金融街证券营业部	2 335.98	1 949.76	7632	10.02	7647	376.20	6727		
7638	中国银河证券股份有限公司渭南朝阳大街证券营业部	2 335.74	1 813.34	7798	26.45	5943	495.95	6059		
7639	光大证券股份有限公司柳州桂中大道证券营业部	2 335.02	2 193.01	7333	48.76	4705	93.25	9553		
7640	西藏东方财富证券股份有限公司鞍山南胜利路证券营业部	2 334.76	2 069.17	7483	8.40	7933	257.18	7626		
7641	华安证券股份有限公司蚌埠兴业街证券营业部	2 332.79	2 117.46	7417	5.75	8485	209.58	8112		
7642	九州证券股份有限公司南昌广场南路证券营业部	2 332.32	2 172.27	7355	0.51	10534	159.54	8648		
7643	财通证券股份有限公司金华分公司	2 331.84	2 223.13	7298	1.28	10018	107.43	9343		
7644	安信证券股份有限公司北京阜荣街证券营业部	2 331.54	1 370.29	8541	30.41	5649	930.84	4680		
7645	国盛证券有限责任公司弋阳志敏大道证券营业部	2 329.41	1 829.19	7775	3.01	9280	497.21	6054		
7646	中信证券股份有限公司中山小榄证券营业部	2 328.98	2 043.86	7510	16.47	6818	268.66	7529		
7647	东方证券股份有限公司包头青年路证券营业部	2 328.35	1 798.71	7817	6.65	8305	523.00	5940		
7648	华鑫证券有限责任公司昆明北京路证券营业部	2 327.25	1 882.54	7711	10.77	7534	433.94	6396		
7649	爱建证券有限责任公司烟台只楚路证券营业部	2 325.86	2 213.04	7311	0.01	11279	112.82	9252		
7650	中银国际证券股份有限公司重庆凤天大道证券营业部	2 325.55	2 275.32	7240	0.45	10572	49.78	10316		
7651	中航证券有限公司上海分公司	2 325.31	1 225.85	8786	45.59	4841	1 053.88	4404		
7652	国融证券股份有限公司厦门松岳路证券营业部	2 323.59	2 154.58	7374	46.99	4781	122.03	9110		
7653	中国银河证券股份有限公司浦江人民东路证券营业部	2 323.57	2 300.67	7218	0.33	10698	22.58	10837		
7654	开源证券股份有限公司咸阳人民西路证券营业部	2 322.37	1 756.73	7885	5.09	8641	560.55	5781		
7655	安信证券股份有限公司江门冈州大道证券营业部	2 322.20	1 645.46	8053	127.52	2712	549.22	5824		
7656	南京证券股份有限公司南京柳洲南路证券营业部	2 320.89	2 041.16	7514	2.50	9470	277.23	7446		
7657	中银国际证券股份有限公司武汉关山大道证券营业部	2 320.58	1 983.81	7577	1.32	9991	335.45	6996		
7658	中国银河证券股份有限公司太谷康源路证券营业部	2 319.28	2 136.85	7393	9.43	7762	173.00	8483		
7659	财富证券有限责任公司苍南车站大道证券营业部	2 316.86	2 228.77	7293	9.17	7797	78.92	9795		
7660	方正证券股份有限公司襄阳檀溪路证券营业部	2 316.13	2 086.77	7458	3.06	9255	226.30	7930		
7661	国融证券股份有限公司温州车站大道证券营业部	2 315.91	2 090.09	7453	23.90	6120	201.92	8176		
7662	安信证券股份有限公司云南分公司	2 314.33	2 155.17	7373	2.50	9473	156.67	8678		
7663	财通证券股份有限公司深圳华南大道证券营业部	2 313.87	2 167.89	7358	0.31	10726	145.67	8813		
7664	华林证券股份有限公司南昌红谷证券营业部	2 313.41	2 140.25	7390	2.50	9468	170.65	8516		
7665	中泰证券股份有限公司黄山安东路证券营业部	2 313.31	2 080.42	7467	12.45	7274	220.44	7988		
7666	太平洋证券股份有限公司襄阳春西路证券营业部	2 312.93	1 752.65	7893	82.99	3581	477.29	6155		
7667	华安证券股份有限公司合肥马鞍山路证券营业部	2 312.52	2 070.27	7480	9.71	7712	232.54	7870		
7668	中信建投证券股份有限公司北京松榆南路证券营业部	2 311.36	2 082.51	7464	17.88	6654	210.97	8098		
7669	恒泰证券股份有限公司通辽明仁大街证券营业部	2 310.69	1 743.47	7909	7.85	8039	559.37	5788		
7670	长江证券股份有限公司宜城自忠路证券营业部	2 310.21	1 900.85	7691	5.59	8511	403.77	6571		
7671	中信建投证券股份有限公司北京鸿翼分公司	2 309.09	2 087.80	7457	7.93	8027	213.37	8070		
7672	江海证券有限公司广州花城大道证券营业部	2 308.37	2 090.51	7452	7.33	8147	210.53	8102		
7673	中国银河证券股份有限公司湛江廉江南北大道证券营业部	2 304.41	2 218.52	7304	26.78	5922	59.11	10115		
7674	招商证券股份有限公司上海中山南路证券营业部	2 303.59	1 888.63	7703	63.57	4151	351.38	6882		
7675	招商证券股份有限公司江门白沙大道东证券营业部	2 303.46	2 065.51	7485	7.20	8181	230.75	7889		
7676	海通证券股份有限公司聊城东昌路证券营业部	2 302.14	2 115.40	7419	6.90	8251	179.84	8409		
7677	华福证券有限责任公司广州广州大道中证券营业部	2 300.77	1 823.09	7782	159.87	2309	317.81	7128		
7678	中信证券股份有限公司重庆解放碑证券营业部	2 300.45	2 187.33	7338	6.17	8405	106.95	9350		
7679	大通证券股份有限公司保定恒祥北大街证券营业部	2 299.81	1 760.96	7881	13.53	7159	525.32	5926		
7680	东方证券股份有限公司张家港东环路证券营业部	2 299.81	2 254.34	7259	4.48	8806	41.00	10469		
7681	华林证券股份有限公司漳州水仙大街证券营业部	2 297.35	2 004.11	7561	6.57	8328	286.67	7375		
7682	中银国际证券股份有限公司鞍山二一九路证券营业部	2 295.96	1 800.72	7816	5.21	8612	490.02	6096		
7683	恒泰证券股份有限公司青岛燕儿岛路证券营业部	2 294.98	1 592.68	8148	4.19	8898	698.10	5290		
7684	安信证券股份有限公司河源紫金安良大道证券营业部	2 294.22	2 032.23	7524	12.85	7229	249.13	7717		

(二)二○一九年证券营业部交易排名(续)

MEMBER BRANCH RANKING BY TRADING VALUE, 2019 (Continued)

百万元人民币, RMB Mil.

名次 Rank	营业部名称 Member Branches	总交易金额 Total Value	股票 Stocks 交易金额 Value	股票 Stocks 名次 Rank	基金 Funds 交易金额 Value	基金 Funds 名次 Rank	债券 Bonds 交易金额 Value	债券 Bonds 名次 Rank	其他 Others 交易金额 Value	其他 Others 名次 Rank
7685	兴业证券股份有限公司绍兴新昌南岩路证券营业部	2 291.36	2 159.84	7365			131.52	8985		
7686	国都证券股份有限公司上海同丰路证券营业部	2 291.23	1 534.73	8262	245.46	1681	511.04	5993		
7687	中国中金财富证券有限公司六安万佛路证券营业部	2 290.69	2 157.60	7368	11.38	7430	121.71	9116		
7688	中原证券股份有限公司濮阳开州路证券营业部	2 286.45	2 124.53	7409	31.58	5569	130.33	8998		
7689	财达证券股份有限公司衡水红旗大街证券营业部	2 286.18	1 766.81	7867	14.74	7006	504.63	6025		
7690	光大证券股份有限公司东莞常平大道证券营业部	2 284.37	2 076.45	7476	3.58	9069	204.34	8151		
7691	西南证券股份有限公司宁波杭州湾新区滨海二路证券营业部	2 283.66	1 437.22	8427	507.09	894	339.35	6972		
7692	华安证券股份有限公司金寨新城证券营业部	2 282.48	2 133.37	7399	1.60	9864	147.52	8794		
7693	国元证券股份有限公司歙县新安路证券营业部	2 282.14	2 028.44	7529	61.71	4219	191.99	8281		
7694	中信建投证券股份有限公司济南龙奥北路证券营业部	2 280.57	2 137.64	7392	29.57	5706	113.35	9242		
7695	国元证券股份有限公司阜新解放大街证券营业部	2 280.21	1 988.28	7575	17.60	6683	274.34	7472		
7696	兴业证券股份有限公司光泽杭中路证券营业部	2 280.15	1 905.23	7687	5.68	8502	369.24	6768		
7697	大同证券有限责任公司高平建设北路证券营业部	2 279.72	1 723.30	7940	11.85	7371	544.57	5846		
7698	国盛证券有限责任公司宜宾蜀南大道证券营业部	2 279.60	1 761.23	7879	16.25	6836	502.12	6030		
7699	国盛证券有限责任公司永康城南路证券营业部	2 279.33	2 111.99	7423	1.88	9719	165.45	8578		
7700	中原证券股份有限公司洛阳中州西路证券营业部	2 278.62	1 654.02	8040	106.06	3063	518.54	5952		
7701	华福证券有限责任公司天津友谊南路证券营业部	2 276.22	1 655.73	8037	29.05	5749	591.44	5674		
7702	长城证券股份有限公司广州昌岗中路证券营业部	2 273.62	1 845.31	7752	21.10	6341	407.21	6547		
7703	安信证券股份有限公司秦皇岛秦皇东大街证券营业部	2 273.09	1 678.38	8001	21.08	6346	573.63	5734		
7704	开源证券股份有限公司湖南分公司	2 272.60	1 590.85	8155	1.40	9941	680.35	5346		
7705	联讯证券股份有限公司惠州仲恺大道证券营业部	2 272.47	2 129.96	7404	12.86	7228	129.65	9008		
7706	长江证券股份有限公司北京望京西路证券营业部	2 270.92	1 908.80	7680	3.75	9011	358.37	6831		
7707	中国中金财富证券有限公司东莞长安德政中路证券营业部	2 269.79	1 870.58	7724	9.87	7674	389.35	6639		
7708	华西证券股份有限公司珠海情侣中路证券营业部	2 269.30	2 146.06	7380	23.32	6172	99.93	9465		
7709	民生证券股份有限公司上海普陀区光新路证券营业部	2 269.28	1 405.66	8472	38.21	5197	825.41	4946		
7710	国融证券股份有限公司中山兴文路证券营业部	2 268.86	1 796.75	7821	28.98	5760	443.14	6332		
7711	东兴证券股份有限公司乌鲁木齐新华北路证券营业部	2 268.77	1 919.96	7659	8.38	7937	340.42	6962		
7712	安信证券股份有限公司松原沿江西路证券营业部	2 268.55	1 149.27	8923	24.37	6078	1 094.91	4320		
7713	金元证券股份有限公司镇江中山东路证券营业部	2 268.17	2 142.31	7384	4.29	8857	121.57	9118		
7714	广州证券股份有限公司烟台南大街证券营业部	2 267.98	1 856.05	7737	1.67	9822	410.25	6535		
7715	国信证券股份有限公司湖州人民路证券营业部	2 267.09	2 056.27	7498	3.88	8979	206.94	8132		
7716	西部证券股份有限公司西安三桥新街证券营业部	2 267.02	2 103.01	7440	2.98	9292	161.03	8630		
7717	华龙证券股份有限公司重庆永川人民大道证券营业部	2 266.36	1 580.87	8171	7.54	8109	677.95	5354		
7718	长江证券股份有限公司天津渠阳大街证券营业部	2 265.99	2 005.88	7559	95.42	3297	164.69	8588		
7719	安信证券股份有限公司大同滨河路证券营业部	2 265.48	2 105.55	7436	1.14	10111	158.80	8654		
7720	财达证券股份有限公司唐山南堡开发区证券营业部	2 264.89	1 972.48	7599	4.87	8698	287.54	7366		
7721	华林证券股份有限公司邵阳邵水东路证券营业部	2 264.00	2 016.02	7550	0.00	11375	247.98	7728		
7722	中信证券股份有限公司包头钢铁大街证券营业部	2 263.08	2 063.50	7488	19.09	6524	180.49	8403		
7723	东方证券股份有限公司南通工农路证券营业部	2 260.65	2 144.81	7382	2.77	9359	113.07	9248		
7724	中国银河证券股份有限公司内江玉溪路证券营业部	2 259.51	1 753.11	7892	14.76	7003	491.64	6079		
7725	申万宏源西部证券有限公司玛纳斯团结路证券营业部	2 259.37	1 754.08	7890	3.52	9090	501.78	6034		
7726	中信建投证券股份有限公司北四环东路证券营业部	2 258.79	2 151.20	7378	22.68	6219	84.91	9692		
7727	安信证券股份有限公司南京浦外路证券营业部	2 258.78	1 919.22	7663	229.11	1783	110.46	9298		
7728	中泰证券股份有限公司武汉中山大道证券营业部	2 258.40	2 103.01	7441	49.45	4672	105.95	9366		
7729	万和证券股份有限公司湖州劳动路证券营业部	2 258.24	2 108.38	7432	110.64	2980	39.22	10513		
7730	天风证券股份有限公司深圳分公司	2 258.14	2 216.39	7307	0.82	10303	40.93	10472		
7731	中国银河证券股份有限公司深圳民治证券营业部	2 257.35	1 694.32	7976	43.52	4929	519.51	5950		
7732	太平洋证券股份有限公司水富团结路证券营业部	2 255.26	1 738.35	7918	2.73	9381	514.18	5973		
7733	中信建投证券股份有限公司呼和浩特乌兰察布东街证券营业部	2 255.18	1 972.95	7596	3.82	8994	278.41	7434		
7734	西南证券股份有限公司重庆梁平证券营业部	2 253.25	1 651.98	8043	10.94	7504	590.32	5682		
7735	华融证券股份有限公司北京朝外大街证券营业部	2 252.09	2 106.24	7434	5.20	8614	140.65	8874		
7736	华安证券股份有限公司六安大别山路证券营业部	2 251.22	1 974.89	7593	1.71	9807	274.62	7471		
7737	中信证券股份有限公司甘肃分公司	2 251.09	2 024.04	7537	6.62	8315	220.43	7989		
7738	中国国际金融股份有限公司深圳分公司	2 250.43	2 201.08	7324	33.49	5457	15.86	10983		
7739	国海证券股份有限公司深圳第二分公司	2 250.12	2 018.03	7546	6.92	8245	225.17	7938		
7740	新时代证券股份有限公司潢川环城路证券营业部	2 249.14	1 953.46	7620	0.67	10410	295.01	7285		
7741	西藏东方财富证券股份有限公司梅州新中路证券营业部	2 249.11	1 380.02	8518	26.72	5927	842.36	4901		
7742	海通证券股份有限公司绥化安达牛街证券营业部	2 249.06	2 092.18	7451	3.12	9235	153.75	8711		
7743	西部证券股份有限公司汉中西乡证券营业部	2 248.56	2 077.78	7474	4.12	8913	166.66	8559		
7744	兴业证券股份有限公司新疆分公司	2 247.74	1 849.19	7744	17.04	6753	381.51	6692		
7745	国融证券股份有限公司宁波翔云路证券营业部	2 246.66	1 971.09	7602	24.34	6084	251.23	7697		

(二)二○一九年证券营业部交易排名(续)

MEMBER BRANCH RANKING BY TRADING VALUE, 2019 (Continued)

百万元人民币, RMB Mil.

名次 Rank	营业部名称 Member Branches	总交易金额 Total Value	股票 Stocks 交易金额 Value	股票 Stocks 名次 Rank	基金 Funds 交易金额 Value	基金 Funds 名次 Rank	债券 Bonds 交易金额 Value	债券 Bonds 名次 Rank	其他 Others 交易金额 Value	其他 Others 名次 Rank
7746	国元证券股份有限公司呼和浩特丰州路证券营业部	2 243.90	2 134.17	7398	27.62	5852	82.11	9733		
7747	中国银河证券股份有限公司北京阜外大街证券营业部	2 243.65	1 772.48	7856	175.95	2155	295.22	7280		
7748	华安证券股份有限公司长沙芙蓉中路证券营业部	2 242.46	1 998.70	7566	5.33	8582	238.43	7828		
7749	首创证券有限责任公司邢台中华大街证券营业部	2 242.43	1 768.60	7860	27.59	5856	446.24	6318		
7750	中国银河证券股份有限公司安庆集贤南路证券营业部	2 240.42	2 119.58	7414	12.96	7219	107.89	9338		
7751	浙商证券股份有限公司天津中北大道证券营业部	2 240.22	1 648.81	8045	5.40	8563	586.01	5698		
7752	中信建投证券股份有限公司上海闵行区江文路证券营业部	2 240.14	1 364.69	8550	14.27	7059	861.17	4850		
7753	德邦证券股份有限公司南京大光路证券营业部	2 239.72	1 938.07	7642	90.20	3412	211.45	8092		
7754	兴业证券股份有限公司嘉兴中山东路证券营业部	2 238.07	1 997.48	7567	6.96	8234	233.64	7865		
7755	中信建投证券股份有限公司武汉珞喻东路证券营业部	2 236.84	2 060.23	7492	5.95	8445	170.65	8517		
7756	方正证券股份有限公司株洲建设路证券营业部	2 236.35	2 115.23	7420	1.31	10002	119.82	9143		
7757	中信建投证券股份有限公司北京朝阳公园南路证券营业部	2 235.11	2 038.14	7519	112.42	2959	84.55	9703		
7758	中信建投证券股份有限公司周口交通路证券营业部	2 233.39	1 925.77	7654	16.12	6846	291.50	7321		
7759	中国银河证券股份有限公司东营府前大街证券营业部	2 232.49	1 857.58	7735	16.01	6863	358.90	6825		
7760	中银国际证券股份有限公司呼和浩特中山东路证券营业部	2 231.85	1 733.41	7926	85.13	3521	413.32	6512		
7761	民生证券股份有限公司宜昌云集路证券营业部	2 231.85	2 100.10	7442	0.45	10575	131.30	8986		
7762	长城证券股份有限公司衡水新华路证券营业部	2 231.39	1 836.53	7766	19.31	6508	375.54	6734		
7763	海通证券股份有限公司岳阳巴陵中路证券营业部	2 231.17	2 094.27	7448	19.57	6489	117.32	9180		
7764	中银国际证券股份有限公司邯郸滏河北大街证券营业部	2 230.85	1 900.81	7693	17.63	6680	312.41	7166		
7765	中国银河证券股份有限公司上海金港路证券营业部	2 230.32	2 089.10	7454	36.25	5311	104.98	9386		
7766	中国中金财富证券有限公司安庆菱湖南路证券营业部	2 229.26	2 007.27	7556	2.50	9475	219.49	7994		
7767	安信证券股份有限公司洛阳九都西路证券营业部	2 228.03	1 839.35	7760	23.67	6139	365.01	6790		
7768	长江证券股份有限公司广州东风东路证券营业部	2 227.73	2 157.47	7369	11.62	7403	58.64	10124		
7769	财达证券股份有限公司宿迁沭阳深圳东路证券营业部	2 225.86	2 133.15	7401	11.34	7439	81.37	9746		
7770	中国国际金融股份有限公司青岛香港中路证券营业部	2 225.50	1 885.39	7707	104.75	3095	235.37	7848		
7771	国盛证券有限责任公司成都龙腾中路证券营业部	2 225.19	1 803.06	7812	24.36	6079	397.77	6599		
7772	中山证券有限责任公司哈尔滨长江路证券营业部	2 224.84	825.27	9604	1.15	10098	1 398.41	3788		
7773	中天证券股份有限公司厦门穆厝路证券营业部	2 224.56	1 970.93	7604	4.65	8767	248.98	7718		
7774	安信证券股份有限公司保定七一中路证券营业部	2 224.44	1 634.33	8070	20.68	6389	569.43	5748		
7775	华安证券股份有限公司武汉星海路证券营业部	2 223.18	1 927.76	7647	7.52	8113	287.89	7360		
7776	安信证券股份有限公司惠州花边南路证券营业部	2 223.02	1 890.80	7702	15.54	6918	316.68	7135		
7777	华安证券股份有限公司泉州宝洲路证券营业部	2 223.02	2 134.25	7397	11.96	7350	76.81	9830		
7778	长城证券股份有限公司石家庄建华南大街证券营业部	2 221.54	1 595.52	8144	22.50	6239	603.52	5621		
7779	华创证券有限责任公司贵阳金阳大道证券营业部	2 220.86	1 953.70	7618	21.81	6292	245.35	7751		
7780	方正证券股份有限公司济南文化东路证券营业部	2 220.57	2 083.64	7463	19.73	6481	117.20	9181		
7781	中泰证券股份有限公司潍坊朝凤路证券营业部	2 216.92	1 913.03	7677	9.18	7795	294.70	7287		
7782	东吴证券股份有限公司苏州相城黄埭中市路证券营业部	2 216.29	2 062.10	7490	8.92	7838	145.27	8817		
7783	华鑫证券有限责任公司长沙茶子山路证券营业部	2 213.80	1 904.09	7689	11.67	7396	298.03	7259		
7784	东吴证券股份有限公司无锡荡口鹅湖路证券营业部	2 213.67	1 904.97	7688	3.21	9201	305.50	7207		
7785	安信证券股份有限公司广州金穗路证券营业部	2 213.34	2 026.14	7534	19.67	6484	167.54	8550		
7786	华西证券股份有限公司资阳安岳县柠都大道证券营业部	2 213.27	1 974.35	7594	15.82	6880	223.10	7960		
7787	华鑫证券有限责任公司重庆江北城西大街证券营业部	2 213.12	1 688.61	7986	28.82	5769	495.69	6060		
7788	上海证券有限责任公司温州永嘉环城西路证券营业部	2 211.71	2 072.89	7477	17.52	6690	121.29	9122		
7789	中信证券股份有限公司宝鸡公园路证券营业部	2 211.49	1 819.75	7787	4.81	8719	386.93	6654		
7790	华林证券股份有限公司莆田学园路证券营业部	2 210.48	2 025.58	7535	11.03	7489	173.87	8478		
7791	国泰君安证券股份有限公司三门峡六峰路证券营业部	2 207.73	1 818.26	7791	55.83	4423	333.65	7010		
7792	华西证券股份有限公司金华婺州街证券营业部	2 206.67	1 854.11	7742	98.88	3226	253.69	7669		
7793	长江证券股份有限公司江阴文富南路证券营业部	2 206.07	1 776.22	7849	93.35	3344	336.50	6987		
7794	国联证券股份有限公司长沙万家丽中路证券营业部	2 205.63	1 826.65	7778	2.83	9340	376.15	6728		
7795	宏信证券有限责任公司遂宁五彩缤纷路证券营业部	2 205.33	1 949.92	7631	45.41	4850	210.00	8108		
7796	长城证券股份有限公司连云港郁州路证券营业部	2 205.10	2 054.18	7501	10.77	7533	140.16	8879		
7797	民生证券股份有限公司佛山分公司	2 204.72	1 926.62	7649	5.98	8439	272.12	7494		
7798	华林证券股份有限公司北京珠市口西大街证券营业部	2 202.52	1 295.02	8658	6.60	8321	900.90	4745		
7799	中国银河证券股份有限公司聊城东昌西路证券营业部	2 202.13	2 002.52	7562	3.27	9170	196.34	8230		
7800	国盛证券有限责任公司上饶铅山信州西路证券营业部	2 201.39	1 976.93	7589	9.45	7756	215.01	8054		
7801	中原证券股份有限公司辉县共城大道证券营业部	2 201.16	1 960.50	7613	12.73	7247	227.93	7912		
7802	华鑫证券有限责任公司北京平安大街证券营业部	2 200.54	1 989.80	7573	2.28	9552	208.46	8119		
7803	国泰君安证券股份有限公司吉林解放大路证券营业部	2 198.04	1 832.12	7773	22.17	6261	343.75	6934		
7804	华鑫证券有限责任公司洛阳体育场路证券营业部	2 198.01	2 027.59	7531	5.17	8622	165.25	8581		
7805	西部证券股份有限公司菏泽人民路证券营业部	2 196.99	2 044.52	7509	2.62	9432	149.86	8761		
7806	西部证券股份有限公司西安二环南路证券营业部	2 196.66	1 865.90	7731	5.79	8472	324.97	7078		

(二)二○一九年证券营业部交易排名(续)

MEMBER BRANCH RANKING BY TRADING VALUE, 2019 (Continued)

百万元人民币, RMB Mil.

名次 Rank	营业部名称 Member Branches	总交易金额 Total Value	股票 Stocks 交易金额 Value	股票 Stocks 名次 Rank	基金 Funds 交易金额 Value	基金 Funds 名次 Rank	债券 Bonds 交易金额 Value	债券 Bonds 名次 Rank	其他 Others 交易金额 Value	其他 Others 名次 Rank
7807	兴业证券股份有限公司南平分公司	2 196.16	1 783.73	7838	69.22	3962	343.21	6938		
7808	西藏东方财富证券股份有限公司南京兴隆大街证券营业部	2 194.67	1 986.63	7576	5.98	8440	202.06	8174		
7809	山西证券股份有限公司古交腾飞路证券营业部	2 193.33	2 135.61	7395	0.69	10399	57.03	10165		
7810	东方证券股份有限公司上海宝山区淞南路证券营业部	2 191.10	1 593.79	8145	14.40	7046	582.91	5704		
7811	安信证券股份有限公司深圳益田路证券营业部	2 188.81	2 083.68	7462	11.07	7480	94.06	9537		
7812	安信证券股份有限公司成都龙腾东路证券证券营业部	2 188.69	2 069.79	7482	54.21	4477	64.69	10020		
7813	财富证券有限责任公司中山市中山三路证券营业部	2 188.62	1 748.56	7899	208.84	1902	231.21	7883		
7814	国信证券股份有限公司沈阳枫杨路证券营业部	2 188.37	1 706.97	7961	38.88	5166	442.51	6337		
7815	中原证券股份有限公司光山光辉大道证券营业部	2 183.93	2 127.98	7406	11.73	7388	44.22	10409		
7816	财达证券股份有限公司廊坊文安西环路证券营业部	2 181.73	1 802.37	7813	4.88	8694	374.48	6739		
7817	信达证券股份有限公司泉州丰泽街证券营业部	2 179.61	1 876.42	7715	37.77	5215	265.42	7560		
7818	财富证券有限责任公司北京市朝阳东三环中路证券营业部	2 177.97	1 905.73	7686	11.42	7427	260.82	7598		
7819	恒泰证券股份有限公司嘉兴南湖大道证券营业部	2 175.84	1 589.86	8158	10.31	7605	575.66	5730		
7820	财达证券股份有限公司邢台沙河健康街证券营业部	2 174.84	1 625.77	8085	39.17	5142	509.90	5995		
7821	山西证券股份有限公司绍兴金柯桥大道证券营业部	2 173.29	2 021.26	7541	1.08	10139	150.95	8746		
7822	中国银河证券股份有限公司开封汉兴路证券营业部	2 172.10	115.68	11239	2 029.81	304	26.61	10746		
7823	长江证券股份有限公司西宁文博路证券营业部	2 171.44	1 855.08	7740	4.93	8681	311.42	7173		
7824	江海证券有限公司伊春南岔中经路证券营业部	2 171.20	1 471.18	8374	2.53	9461	697.49	5291		
7825	华林证券股份有限公司宁波惊驾路证券营业部	2 170.51	1 958.74	7615	0.57	10490	211.19	8097		
7826	银泰证券有限责任公司唐山西山道证券营业部	2 168.87	1 670.99	8016	20.41	6413	477.47	6154		
7827	天风证券股份有限公司成都聚龙路证券营业部	2 168.48	1 839.27	7761	30.77	5619	298.44	7253		
7828	东吴证券股份有限公司宜兴解放东路证券营业部	2 168.26	2 011.04	7551	4.00	8944	153.22	8720		
7829	长江证券股份有限公司沙洋汉津大道证券营业部	2 167.83	1 768.76	7859	10.28	7611	388.79	6641		
7830	东方证券股份有限公司广州广州大道中路证券营业部	2 167.49	2 061.51	7491	17.45	6697	88.52	9626		
7831	华安证券股份有限公司乌海狮城东街证券营业部	2 166.13	1 543.17	8248	13.14	7199	609.82	5592		
7832	兴业证券股份有限公司常州常武中路证券营业部	2 163.69	1 414.06	8455	18.72	6559	730.91	5200		
7833	华鑫证券有限责任公司厦门莲岳路证券营业部	2 163.32	1 587.39	8161	1.72	9799	574.21	5733		
7834	国融证券股份有限公司四川分公司	2 163.18	2 076.45	7475			86.73	9663		
7835	国盛证券有限责任公司苏州苏绣路证券营业部	2 163.05	2 018.12	7545	95.97	3286	48.97	10331		
7836	财达证券股份有限公司邯郸永年新洺路证券营业部	2 162.33	1 791.81	7828	44.78	4875	325.74	7070		
7837	长江证券股份有限公司泰安环山路证券营业部	2 160.49	2 036.88	7522	5.48	8537	118.13	9166		
7838	中国银河证券股份有限公司佛山南海大沥证券营业部	2 160.33	2 078.28	7473	3.88	8978	78.17	9809		
7839	西南证券股份有限公司攀枝花机场路证券营业部	2 159.45	1 914.08	7674	72.60	3851	172.77	8486		
7840	中国银河证券股份有限公司深圳福永大道证券营业部	2 157.74	2 095.67	7446	21.48	6308	40.58	10477		
7841	中国银河证券股份有限公司杭州东新路证券营业部	2 156.23	1 695.45	7973	92.47	3361	368.32	6774		
7842	国泰君安证券股份有限公司永州梅湾路证券营业部	2 154.63	1 740.02	7915	14.15	7072	400.46	6585		
7843	太平洋证券股份有限公司武汉立业路证券营业部	2 151.27	1 867.61	7727	22.01	6273	261.65	7590		
7844	新时代证券股份有限公司上海陆家嘴证券营业部	2 151.25	1 743.69	7908	19.96	6462	387.60	6649		
7845	华金证券股份有限公司北京呼家楼证券营业部	2 149.28	1 501.60	8309	2.71	9390	644.96	5458		
7846	西南证券股份有限公司重庆大足证券营业部	2 148.83	1 925.63	7655	4.18	8901	219.01	8001		
7847	财富证券有限责任公司太原桃园北路证券营业部	2 148.19	1 424.56	8442	87.84	3464	635.79	5494		
7848	广州证券股份有限公司潮州潮州大道证券营业部	2 147.52	1 834.06	7770	15.02	6981	298.45	7252		
7849	方正证券股份有限公司青岛胶州北京东路证券营业部	2 147.26	1 922.51	7657	41.44	5029	183.31	8368		
7850	恒泰证券股份有限公司烟台迎春大街证券营业部	2 147.16	1 951.79	7623	5.23	8609	190.15	8298		
7851	长江证券股份有限公司深圳泰然四路证券营业部	2 146.10	1 846.24	7751	263.06	1576	36.79	10551		
7852	财达证券股份有限公司秦皇岛抚宁迎宾路证券营业部	2 145.00	1 566.68	8202	16.75	6788	561.57	5777		
7853	中泰证券股份有限公司菏泽郓城东门街证券营业部	2 143.94	1 967.72	7609	35.32	5359	140.90	8869		
7854	万和证券股份有限公司烟台黄海路证券营业部	2 142.84	1 549.85	8231	546.26	844	46.73	10363		
7855	国泰君安证券股份有限公司深圳龙岗大道证券营业部	2 140.35	1 832.53	7772	131.35	2668	176.48	8443		
7856	国元证券股份有限公司天津前进道证券营业部	2 140.30	1 088.73	9047	4.95	8675	1 046.62	4428		
7857	长江证券股份有限公司当阳子龙路证券营业部	2 139.74	1 798.48	7818	35.06	5375	306.20	7196		
7858	中国银河证券股份有限公司中山翠岭路证券营业部	2 139.73	1 902.49	7690	30.49	5642	206.75	8133		
7859	华西证券股份有限公司绵阳恒源大道证券营业部	2 138.10	1 804.08	7808	158.06	2329	175.97	8447		
7860	财达证券股份有限公司保定瑞安路证券营业部	2 137.64	1 525.25	8273	6.20	8391	606.18	5610		
7861	西南证券股份有限公司洛阳西苑路证券营业部	2 137.35	1 513.41	8292	4.33	8847	619.61	5556		
7862	长江证券股份有限公司绍兴胜利东路证券营业部	2 135.91	1 915.82	7668	42.86	4958	177.23	8437		
7863	中国银河证券股份有限公司辽阳劳动街证券营业部	2 135.75	1 792.97	7827	22.80	6209	319.98	7108		
7864	兴业证券股份有限公司大田建山路证券营业部	2 135.60	1 873.42	7719	38.37	5180	223.81	7952		
7865	财达证券股份有限公司佳木斯富锦新开路证券营业部	2 135.05	1 869.53	7726	12.02	7336	253.50	7671		
7866	红塔证券股份有限公司昭通昭阳大道证券营业部	2 134.92	1 763.48	7874	2.87	9324	368.57	6773		
7867	信达证券股份有限公司沈阳辽中证券营业部	2 133.01	1 973.06	7595	8.97	7824	150.97	8744		

(二)二○一九年证券营业部交易排名(续)

MEMBER BRANCH RANKING BY TRADING VALUE, 2019 (Continued)

百万元人民币, RMB Mil.

名次 Rank	营业部名称 Member Branches	总交易金额 Total Value	股票 Stocks 交易金额 Value	股票 Stocks 名次 Rank	基金 Funds 交易金额 Value	基金 Funds 名次 Rank	债券 Bonds 交易金额 Value	债券 Bonds 名次 Rank	其他 Others 交易金额 Value	其他 Others 名次 Rank
7868	联讯证券股份有限公司北京房山西路证券营业部	2 132.21	1 748.59	7898	16.62	6802	367.01	6778		
7869	中国银河证券股份有限公司温岭三星大道证券营业部	2 131.90	1 775.93	7851	16.64	6798	339.33	6973		
7870	光大证券股份有限公司江门开平光明路证券营业部	2 131.28	1 158.88	8905	27.60	5855	944.80	4645		
7871	长城证券股份有限公司深圳登良路证券营业部	2 131.08	2 079.18	7470	6.86	8258	45.04	10397		
7872	方正证券股份有限公司焦作站前路证券营业部	2 130.67	1 972.65	7598	5.78	8476	152.24	8727		
7873	东北证券股份有限公司大同永和路证券营业部	2 129.92	1 866.27	7729	49.80	4652	213.84	8065		
7874	国联证券股份有限公司宜兴光明西路证券营业部	2 129.47	1 894.42	7698	3.48	9102	231.57	7880		
7875	方正证券股份有限公司桂林自由路证券营业部	2 129.06	1 713.83	7951	8.78	7870	406.44	6551		
7876	大通证券股份有限公司柳州鹿寨县民生路证券营业部	2 128.14	1 913.95	7675	2.45	9491	211.74	8089		
7877	方正证券股份有限公司天津复康路证券营业部	2 127.44	1 968.92	7607	8.20	7972	150.32	8754		
7878	中航证券有限公司青岛闽江路证券营业部	2 127.37	1 875.52	7717	5.01	8662	246.83	7737		
7879	国泰君安证券股份有限公司重庆金渝大道证券营业部	2 127.04	1 917.15	7665	8.07	7997	201.82	8177		
7880	招商证券股份有限公司绍兴中兴南路证券营业部	2 125.24	1 907.59	7683	1.28	10015	216.37	8034		
7881	国盛证券有限责任公司江门港口二路证券营业部	2 124.99	1 184.87	8860	65.36	4090	874.77	4821		
7882	广州证券股份有限公司常州高新科技园证券营业部	2 124.67	2 104.76	7437	1.42	9932	18.48	10918		
7883	西藏东方财富证券股份有限公司北京望京北路证券营业部	2 124.64	1 841.57	7756	13.85	7122	269.23	7525		
7884	西南证券股份有限公司重庆秀山证券营业部	2 124.61	1 837.61	7764	21.19	6334	265.82	7551		
7885	浙商证券股份有限公司石家庄广安大街证券营业部	2 124.60	1 673.79	8009	5.30	8595	445.51	6324		
7886	中信建投证券股份有限公司龙岩龙岩大道证券营业部	2 123.87	2 039.47	7518	18.13	6627	66.26	10000		
7887	民生证券股份有限公司濮阳中原路证券营业部	2 123.36	1 602.87	8129	17.33	6717	503.16	6027		
7888	中国银河证券股份有限公司上海浦东新区灵岩南路证券营业部	2 123.17	1 784.56	7836	12.85	7230	325.76	7069		
7889	国盛证券有限责任公司成都剑南大道证券营业部	2 123.04	1 398.41	8485	11.28	7452	713.35	5262		
7890	西南证券股份有限公司重庆巴南证券营业部	2 122.42	1 775.26	7852	69.56	3948	277.60	7441		
7891	西藏东方财富证券股份有限公司济南文化西路证券营业部	2 121.90	1 919.14	7664	6.86	8260	195.90	8234		
7892	申港证券股份有限公司安徽分公司	2 121.41	1 584.88	8165	0.13	10969	536.41	5880		
7893	中原证券股份有限公司邓州文化北路证券营业部	2 121.38	1 869.76	7725	6.20	8395	245.42	7749		
7894	华安证券股份有限公司明光池河大道证券营业部	2 120.69	1 994.45	7570	1.98	9676	124.26	9077		
7895	光大证券股份有限公司中山博爱四路证券营业部	2 120.36	1 981.64	7580	2.07	9642	136.65	8927		
7896	首创证券有限责任公司长沙万家丽路证券营业部	2 120.15	1 980.70	7584	17.58	6685	121.86	9111		
7897	西南证券股份有限公司柳州晨华路证券营业部	2 118.73	1 816.80	7792	35.33	5356	266.60	7547		
7898	国海证券股份有限公司南宁金湖路证券营业部	2 118.61	1 950.97	7629	8.75	7877	158.89	8651		
7899	华创证券有限责任公司遵义民主路证券营业部	2 118.49	1 955.59	7617	1.82	9752	161.09	8629		
7900	恒泰证券股份有限公司白山浑江大街证券营业部	2 117.85	1 469.16	8379	7.03	8218	641.66	5470		
7901	国盛证券有限责任公司惠州东华大道中路证券营业部	2 117.37	2 060.11	7493	53.52	4498	3.75	11344		
7902	中信证券股份有限公司平湖东湖大道证券营业部	2 117.36	2 029.30	7528	7.01	8222	81.04	9752		
7903	长江证券股份有限公司济宁金宇路证券营业部	2 116.65	1 943.42	7638	22.39	6248	150.84	8748		
7904	方正证券股份有限公司都匀云鹤路证券营业部	2 115.61	1 900.56	7694	1.82	9753	213.23	8072		
7905	国泰君安证券股份有限公司渭南仓程路证券营业部	2 112.54	2 071.75	7478	6.04	8426	34.75	10592		
7906	国信证券股份有限公司大庆火炬新街证券营业部	2 112.47	1 951.13	7627	55.28	4445	106.06	9365		
7907	中泰证券股份有限公司巨野县麒麟大道证券营业部	2 111.12	1 112.56	9007	981.40	515	17.16	10949		
7908	申万宏源西部证券有限公司五家渠振兴街证券营业部	2 110.62	1 790.94	7831	28.45	5794	291.23	7327		
7909	九州证券股份有限公司山西分公司	2 109.80	1 777.71	7845	8.71	7883	323.39	7085		
7910	国泰君安证券股份有限公司黄石武汉路证券营业部	2 108.98	1 871.99	7722	33.29	5471	203.70	8157		
7911	中天证券股份有限公司朝阳友谊大街证券营业部	2 108.06	1 568.17	8198	1.34	9979	538.56	5875		
7912	中天证券股份有限公司温州江滨西路证券营业部	2 106.60	2 016.92	7549	1.72	9796	87.96	9636		
7913	长城证券股份有限公司桂林穿山东路证券营业部	2 106.06	1 959.14	7614	2.58	9440	144.34	8830		
7914	华安证券股份有限公司东至尧北路证券营业部	2 106.00	1 916.50	7667	10.32	7603	179.17	8414		
7915	安信证券股份有限公司邯郸人民路证券营业部	2 105.08	1 251.70	8735	56.65	4397	796.73	5022		
7916	国联证券股份有限公司昆山萧林路证券营业部	2 104.45	1 401.71	8482	123.38	2775	579.36	5712		
7917	联储证券有限责任公司清远英德证券营业部	2 103.28	1 899.77	7695	167.73	2221	35.79	10569		
7918	长江证券股份有限公司赣州兴国路证券营业部	2 103.19	1 950.74	7630	5.43	8558	147.01	8802		
7919	万联证券股份有限公司天津西马路证券营业部	2 101.26	1 304.52	8650	4.05	8929	792.69	5032		
7920	华福证券有限责任公司上海静安北京西路证券营业部	2 101.25	1 501.14	8311	37.45	5234	562.66	5774		
7921	联储证券有限责任公司天津解放北路津湾广场营业部	2 100.74	1 748.89	7897	2.93	9306	348.93	6898		
7922	华融证券股份有限公司长沙县证券营业部	2 100.53	1 803.55	7810	9.12	7801	287.85	7361		
7923	中国中金财富证券有限公司株洲黄河北路证券营业部	2 099.91	1 937.32	7643	4.43	8815	158.17	8659		
7924	国盛证券有限责任公司南宁汇春路证券营业部	2 096.38	1 787.41	7833	1.07	10152	307.90	7185		
7925	光大证券股份有限公司宁波钱湖北路证券营业部	2 096.37	2 010.63	7553	15.46	6925	70.28	9940		
7926	国信证券股份有限公司瓦房店五一路证券营业部	2 095.94	1 666.23	8023	44.02	4911	385.69	6665		
7927	财通证券股份有限公司衢州开化积魁路证券营业部	2 094.32	1 765.95	7870	149.69	2443	178.67	8417		
7928	中天证券股份有限公司苏州人民路证券营业部	2 093.95	1 700.43	7968	7.60	8091	385.92	6659		

(二)二○一九年证券营业部交易排名(续)

MEMBER BRANCH RANKING BY TRADING VALUE, 2019 (Continued)

百万元人民币, RMB Mil.

名次 Rank	营业部名称 Member Branches	总交易金额 Total Value	股票 Stocks 交易金额 Value	股票 Stocks 名次 Rank	基金 Funds 交易金额 Value	基金 Funds 名次 Rank	债券 Bonds 交易金额 Value	债券 Bonds 名次 Rank	其他 Others 交易金额 Value	其他 Others 名次 Rank
7929	联储证券有限责任公司北京望京阜安西路证券营业部	2 093.83	1 628.58	8081	126.51	2726	338.75	6978		
7930	国信证券股份有限公司芜湖文化路证券营业部	2 092.80	1 887.89	7705	3.40	9129	201.50	8184		
7931	华西证券股份有限公司揭阳临江北路证券营业部	2 092.30	1 947.44	7637	3.78	9001	141.08	8866		
7932	方正证券股份有限公司益阳南县兴盛大道证券营业部	2 090.75	1 919.22	7662	5.16	8624	166.37	8566		
7933	太平洋证券股份有限公司福州分公司	2 090.46	1 593.37	8147	22.75	6215	474.34	6163		
7934	国信证券股份有限公司重庆江南大道证券营业部	2 090.44	1 781.34	7839	12.23	7309	296.87	7268		
7935	中信建投证券股份有限公司杭州萍水西街证券营业部	2 089.60	1 724.59	7938	33.45	5460	331.55	7024		
7936	西南证券股份有限公司淄博柳泉路证券营业部	2 088.57	1 598.57	8139	227.92	1790	262.08	7586		
7937	中泰证券股份有限公司运城槐东南路证券营业部	2 087.73	1 595.55	8143	12.19	7314	479.98	6143		
7938	首创证券有限责任公司北京延庆东顺城街证券营业部	2 087.68	1 546.85	8235	2.47	9484	538.37	5876		
7939	中信建投证券股份有限公司三亚迎宾路证券营业部	2 086.28	1 666.72	8021	5.49	8532	414.06	6508		
7940	天风证券股份有限公司宜城自忠路证券营业部	2 085.50	1 776.09	7850	1.08	10146	308.33	7184		
7941	方正证券股份有限公司衡阳衡山大道证券营业部	2 085.15	1 882.98	7709	1.61	9854	200.55	8194		
7942	开源证券股份有限公司佛山顺德新宁路证券营业部	2 084.53	1 729.51	7936	8.56	7912	346.47	6913		
7943	中原证券股份有限公司西平西平大道证券营业部	2 083.24	1 929.38	7645	10.89	7510	142.97	8851		
7944	天风证券股份有限公司重庆沧白路证券营业部	2 082.46	1 590.52	8156	0.66	10420	491.27	6082		
7945	中国中金财富证券有限公司金华婺江西路证券营业部	2 081.92	1 814.65	7795	0.04	11135	267.22	7540		
7946	华龙证券股份有限公司兰州安宁东路证券营业部	2 081.36	1 727.21	7937	19.97	6460	334.18	7003		
7947	湘财证券股份有限公司青岛麦岛路证券营业部	2 081.08	1 130.45	8963	775.95	618	174.68	8467		
7948	中原证券股份有限公司义乌稠州北路证券营业部	2 080.88	1 708.95	7957	2.70	9395	369.22	6769		
7949	开源证券股份有限公司淮安翔宇大道证券营业部	2 080.30	1 927.30	7648	0.08	11062	152.92	8724		
7950	中国银河证券股份有限公司北京立通路证券营业部	2 079.19	1 755.41	7889	7.25	8169	316.53	7136		
7951	安信证券股份有限公司北京东升科技园证券营业部	2 077.88	1 670.60	8017	68.24	3996	339.03	6976		
7952	爱建证券有限责任公司浙江分公司	2 075.79	1 619.47	8101	28.73	5775	427.59	6420		
7953	五矿证券有限公司山东分公司	2 075.30	1 843.06	7755	0.53	10512	231.71	7877		
7954	西藏东方财富证券股份有限公司晋江长兴路证券营业部	2 074.39	1 855.21	7739	64.26	4123	154.92	8699		
7955	东方证券股份有限公司徐州和平路证券营业部	2 074.17	2 019.83	7543	8.07	7998	46.27	10375		
7956	中银国际证券股份有限公司大庆新科路证券营业部	2 073.61	1 479.02	8354	63.44	4155	531.16	5903		
7957	中信建投证券股份有限公司北京丰台北路证券营业部	2 072.22	1 673.82	8008	72.52	3854	325.88	7067		
7958	恒泰证券股份有限公司鄂尔多斯达拉特旗证券营业部	2 071.61	1 794.75	7824	14.93	6988	261.93	7587		
7959	光大证券股份有限公司苏州邓尉路证券营业部	2 070.68	1 879.20	7713	3.20	9202	188.28	8318		
7960	广州证券股份有限公司西宁文景街证券营业部	2 070.04	1 767.53	7863	1.08	10144	301.43	7231		
7961	东北证券股份有限公司长春丹江街证券营业部	2 069.49	1 839.85	7759	5.99	8434	223.65	7956		
7962	国信证券股份有限公司岳阳建湘路证券营业部	2 068.77	1 803.86	7809	1.88	9724	263.03	7576		
7963	东海证券股份有限公司江阴香山路证券营业部	2 068.38	1 908.28	7681	8.90	7842	151.20	8740		
7964	国金证券股份有限公司武汉中北路证券营业部	2 068.08	1 501.55	8310	179.07	2128	387.46	6651		
7965	西藏东方财富证券股份有限公司上海陆家嘴浦东南路证券营业部	2 067.97	1 791.79	7829	27.52	5866	248.66	7719		
7966	恒泰证券股份有限公司珠海九洲大道富华里证券营业部	2 067.83	1 234.51	8771	9.36	7773	823.96	4949		
7967	国信证券股份有限公司茂名高凉北路证券营业部	2 067.12	1 731.78	7928	8.39	7935	326.95	7060		
7968	西藏东方财富证券股份有限公司太原晋阳街证券营业部	2 067.02	1 765.39	7871	11.04	7486	290.58	7333		
7969	兴业证券股份有限公司吉安分公司	2 065.83	1 774.31	7853	7.22	8175	284.30	7390		
7970	东北证券股份有限公司陕西分公司	2 065.76	1 746.36	7906	127.25	2716	192.14	8280		
7971	国泰君安证券股份有限公司安顺南华路证券营业部	2 065.69	1 882.67	7710	5.49	8533	177.52	8434		
7972	英大证券有限责任公司深圳松岗立业路证券营业部	2 064.93	1 622.25	8094	431.50	1053	11.18	11116		
7973	华林证券股份有限公司北京新华西街证券营业部	2 063.74	1 823.44	7781	0.50	10545	239.80	7808		
7974	华金证券股份有限公司广州黄埔大道证券营业部	2 063.21	1 897.76	7696	6.98	8231	158.47	8657		
7975	东亚前海证券有限责任公司深圳分公司	2 062.80	988.55	9264	2.72	9386	1 071.53	4363		
7976	上海证券有限责任公司温州分公司	2 062.80	1 926.32	7650	31.51	5574	104.97	9387		
7977	光大证券股份有限公司东莞东骏路证券营业部	2 062.52	1 344.41	8584	3.35	9142	714.76	5260		
7978	东吴证券股份有限公司常州常武中路证券营业部	2 061.65	1 844.57	7753	0.54	10508	216.53	8033		
7979	江海证券有限公司哈尔滨五常前进街街证券营业部	2 060.34	1 659.18	8031	4.46	8810	396.69	6606		
7980	中泰证券股份有限公司临邑瑞园路证券营业部	2 060.17	1 755.62	7888	6.24	8382	298.31	7255		
7981	银泰证券有限责任公司江阴环城北路证券营业部	2 059.30	1 493.21	8325	4.25	8876	561.84	5776		
7982	中银国际证券股份有限公司泉州丰泽街证券营业部	2 058.43	1 981.10	7582	32.41	5520	44.92	10399		
7983	中信建投证券股份有限公司孝感乾坤大道证券营业部	2 058.43	1 879.54	7712	1.24	10045	177.65	8431		
7984	五矿证券有限公司深圳益田路证券营业部	2 057.28	2 025.02	7536	1.58	9871	30.67	10668		
7985	国泰君安证券股份有限公司安阳永明路证券营业部	2 055.02	1 751.63	7895	3.61	9060	299.78	7241		
7986	国盛证券有限责任公司宝鸡行政中心证券营业部	2 052.77	1 635.68	8067	0.17	10905	416.93	6490		
7987	中国银河证券股份有限公司深圳宝安海秀路证券营业部	2 052.44	1 794.69	7825	36.35	5304	221.41	7983		
7988	方正证券股份有限公司广州狮岭大道证券营业部	2 050.05	1 822.57	7783	15.54	6917	211.95	8087		
7989	中山证券有限责任公司揭阳普宁河滨路证券营业部	2 048.56	1 674.71	8007	4.35	8839	369.50	6767		

(二)二○一九年证券营业部交易排名(续)

MEMBER BRANCH RANKING BY TRADING VALUE, 2019 (Continued)

百万元人民币, RMB Mil.

名次 Rank	营业部名称 Member Branches	总交易金额 Total Value	股票 Stocks 交易金额 Value	股票 Stocks 名次 Rank	基金 Funds 交易金额 Value	基金 Funds 名次 Rank	债券 Bonds 交易金额 Value	债券 Bonds 名次 Rank	其他 Others 交易金额 Value	其他 Others 名次 Rank
7990	安信证券股份有限公司淮安淮海东路证券营业部	2 048.29	1 601.10	8132	6.92	8241	440.26	6350		
7991	中信建投证券股份有限公司北京大柳树路证券营业部	2 047.40	1 841.18	7757	11.88	7363	194.34	8252		
7992	中国银河证券股份有限公司呼伦贝尔桥头街证券营业部	2 047.28	1 654.81	8038	5.75	8487	386.73	6656		
7993	大通证券股份有限公司吉林松江中路证券营业部	2 046.33	1 758.90	7883	0.41	10616	287.02	7373		
7994	中信建投证券股份有限公司镇江北府路证券营业部	2 045.98	1 410.28	8462	8.87	7850	626.82	5523		
7995	爱建证券有限责任公司南京中山北路证券营业部	2 044.08	1 664.06	8025	16.97	6768	363.04	6800		
7996	中信建投证券股份有限公司西宁北大街证券营业部	2 043.33	1 819.80	7786	3.61	9059	219.92	7991		
7997	国泰君安证券股份有限公司咸阳世纪大道证券营业部	2 042.92	1 951.23	7626	6.70	8297	84.99	9690		
7998	安信证券股份有限公司无锡清扬路证券营业部	2 042.87	1 576.23	8179	50.06	4637	416.58	6492		
7999	天风证券股份有限公司临沂广州路证券营业部	2 041.14	1 872.01	7721	2.07	9641	167.06	8557		
8000	招商证券股份有限公司哈尔滨自兴街证券营业部	2 041.13	1 255.00	8728	26.01	5972	760.13	5112		
8001	中山证券有限责任公司河南分公司	2 041.09	1 515.09	8289	35.27	5363	490.74	6088		
8002	华龙证券股份有限公司石河子北四路证券营业部	2 037.49	1 075.32	9079	0.70	10386	961.47	4596		
8003	五矿证券有限公司河南分公司	2 037.42	1 518.02	8284	102.87	3135	416.53	6493		
8004	招商证券股份有限公司安庆皖江大道证券营业部	2 035.83	1 923.64	7656	10.06	7643	102.12	9431		
8005	中银国际证券股份有限公司珠海九洲大道东证券营业部	2 035.04	1 767.14	7866	4.99	8670	262.91	7577		
8006	天风证券股份有限公司台州市府大道证券营业部	2 034.98	1 056.54	9119	6.08	8419	972.36	4576		
8007	中国银河证券股份有限公司河源越王大道证券营业部	2 034.86	1 779.42	7844	24.41	6073	231.03	7885		
8008	华林证券股份有限公司西安高新四路证券营业部	2 034.55	1 714.33	7950	20.25	6430	299.97	7240		
8009	安信证券股份有限公司宿迁洪泽湖路证券营业部	2 033.81	1 761.05	7880	7.14	8199	265.62	7556		
8010	申万宏源西部证券有限公司临安广电路证券营业部	2 032.87	1 834.96	7769	0.83	10297	197.07	8224		
8011	财达证券股份有限公司石家庄鹿泉北斗路证券营业部	2 030.95	1 620.52	8097	77.53	3711	332.90	7013		
8012	爱建证券有限责任公司南昌解放西路证券营业部	2 030.08	1 762.22	7878	29.36	5719	238.50	7827		
8013	中航证券有限公司重庆黄山大道证券营业部	2 029.84	1 969.29	7606	3.90	8972	56.65	10170		
8014	西藏东方财富证券股份有限公司上海静安区万航渡路证券营业部	2 029.82	1 672.77	8010	40.03	5097	317.02	7131		
8015	国盛证券有限责任公司东营天目山路证券营业部	2 029.15	1 632.40	8073	3.42	9120	393.32	6623		
8016	华创证券有限责任公司上海金海路证券营业部	2 028.29	1 835.33	7767	2.68	9403	190.27	8297		
8017	申万宏源证券有限公司合肥望江西路证券营业部	2 028.23	1 737.32	7922	233.64	1751	57.27	10160		
8018	光大证券股份有限公司绵阳跃进路证券营业部	2 028.10	1 746.39	7905	7.59	8097	274.12	7475		
8019	民生证券股份有限公司武汉关山大道证券营业部	2 025.66	1 555.22	8222	2.80	9349	467.63	6194		
8020	中国银河证券股份有限公司曲靖交通路证券营业部	2 024.15	1 743.47	7910	5.82	8465	274.86	7467		
8021	华鑫证券有限责任公司鄂尔多斯团结路证券营业部	2 023.89	1 683.88	7993	10.42	7588	329.59	7039		
8022	太平洋证券股份有限公司腾冲东方路证券营业部	2 023.34	1 672.29	8012	5.46	8540	345.60	6921		
8023	国泰君安证券股份有限公司西昌航天大道证券营业部	2 023.03	1 701.88	7965	11.99	7343	309.17	7179		
8024	广州证券股份有限公司郴州拥军路证券营业部	2 022.83	1 027.92	9182	87.10	3478	907.81	4729		
8025	财达证券股份有限公司石家庄新乐新华路证券营业部	2 022.41	1 554.75	8225	1.38	9952	466.28	6208		
8026	国泰君安证券股份有限公司甘肃分公司	2 021.21	1 863.92	7733	23.87	6124	133.42	8964		
8027	国元证券股份有限公司全椒儒林路证券营业部	2 019.66	1 991.82	7571	1.14	10108	26.70	10745		
8028	国海证券股份有限公司宁波宁穿路证券营业部	2 019.22	2 001.49	7564	11.43	7425	6.30	11266		
8029	东北证券股份有限公司平顶山新华路证券营业部	2 018.57	1 746.48	7904	21.07	6348	251.02	7701		
8030	华福证券有限责任公司杭州江南大道证券营业部	2 016.98	1 855.52	7738	7.11	8206	154.35	8705		
8031	中国银河证券股份有限公司北京颐和园路证券营业部	2 015.40	1 474.70	8365	250.87	1652	289.82	7341		
8032	爱建证券有限责任公司广州黄埔大道西证券营业部	2 014.04	519.76	10301	0.03	11169	1 494.25	3659		
8033	申万宏源西部证券有限公司莎车齐乃巴格路证券营业部	2 013.69	1 737.97	7919	33.55	5450	242.16	7780		
8034	中信证券股份有限公司路东莞松山湖证券营业部	2 013.57	1 720.76	7943	50.55	4616	242.26	7777		
8035	东吴证券股份有限公司太仓港经济技术开发区浮桥证券营业部	2 010.37	1 807.74	7804	0.55	10500	202.07	8173		
8036	中航证券有限公司新乡新飞大道证券营业部	2 010.28	1 730.86	7931	77.83	3703	201.59	8182		
8037	华林证券股份有限公司大连中山路证券营业部	2 008.24	1 745.60	7907	6.90	8252	255.73	7647		
8038	华福证券有限责任公司武汉解放大道证券营业部	2 007.84	1 629.46	8080	23.30	6174	355.08	6854		
8039	开源证券股份有限公司咸阳渭阳中路证券营业部	2 006.68	1 527.81	8271	7.93	8026	470.94	6178		
8040	财富证券有限责任公司郑州金水路证券营业部	2 006.57	1 915.39	7670	0.68	10405	90.51	9591		
8041	国盛证券有限责任公司厦门莲花南路证券营业部	2 004.70	1 608.77	8118	6.43	8356	389.50	6637		
8042	光大证券股份有限公司丹东锦山大街证券营业部	2 004.24	1 819.41	7789	14.08	7086	170.75	8514		
8043	中泰证券股份有限公司肥城新城路证券营业部	2 002.93	1 848.66	7746	28.74	5773	125.53	9059		
8044	华林证券股份有限公司兰州广场南路证券营业部	2 002.75	1 831.81	7774	10.17	7630	160.77	8632		
8045	国泰君安证券股份有限公司乌鲁木齐河北东路证券营业部	2 002.08	1 730.42	7933	6.53	8331	265.13	7562		
8046	中原证券股份有限公司南阳范蠡东路证券营业部	2 001.94	1 900.85	7692	13.45	7168	87.65	9641		
8047	民生证券股份有限公司辽宁分公司	2 001.12	1 437.54	8424	9.42	7764	554.16	5803		
8048	江海证券有限公司合肥怀宁路证券营业部	2 000.82	1 972.81	7597	0.45	10571	27.56	10731		
8049	中国银河证券股份有限公司上海翔川路证券营业部	2 000.78	841.68	9570	1.66	9825	1 157.43	4202		
8050	万和证券股份有限公司上海分公司	1 999.97	1 390.12	8495	3.98	8950	605.88	5611		

(二)二○一九年证券营业部交易排名(续)

MEMBER BRANCH RANKING BY TRADING VALUE, 2019 (Continued)

百万元人民币, RMB Mil.

名次 Rank	营业部名称 Member Branches	总交易金额 Total Value	股票 Stocks 交易金额 Value	股票 Stocks 名次 Rank	基金 Funds 交易金额 Value	基金 Funds 名次 Rank	债券 Bonds 交易金额 Value	债券 Bonds 名次 Rank	其他 Others 交易金额 Value	其他 Others 名次 Rank
8051	中国中金财富证券有限公司成都东大街证券营业部	1 999.28	1 872.77	7720	2.26	9564	124.25	9079		
8052	红塔证券股份有限公司长沙八一路证券营业部	1 998.37	1 567.06	8200	41.40	5032	389.91	6634		
8053	中国银河证券股份有限公司翼城解放街证券营业部	1 997.73	1 803.38	7811	9.47	7751	184.88	8354		
8054	国海证券股份有限公司贵阳河西路证券营业部	1 997.12	1 835.27	7768	52.70	4540	109.15	9318		
8055	申万宏源证券有限公司杭州分公司	1 996.25	1 971.85	7600	1.28	10016	23.11	10822		
8056	中国中金财富证券有限公司青海油田证券营业部	1 995.29	1 500.50	8312	38.25	5190	456.55	6268		
8057	南京证券股份有限公司盱眙淮河北路证券营业部	1 995.11	1 892.12	7700	22.62	6226	80.37	9764		
8058	九州证券股份有限公司宁波分公司	1 995.01	1 846.31	7750	18.48	6589	130.22	9000		
8059	安信证券股份有限公司中山古镇证券营业部	1 994.12	1 570.33	8192	22.90	6200	400.88	6582		
8060	方正证券股份有限公司耒阳金桥路证券营业部	1 992.50	1 836.64	7765	11.88	7364	143.99	8833		
8061	东吴证券股份有限公司成都锦城大道证券营业部	1 991.54	1 464.17	8390	236.59	1735	290.77	7330		
8062	中国中金财富证券有限公司广州番禺兴南大道证券营业部	1 991.49	1 639.74	8064	10.12	7636	341.64	6952		
8063	海通证券股份有限公司六盘水麒麟路证券营业部	1 991.46	1 864.09	7732	6.80	8271	120.58	9132		
8064	万联证券股份有限公司合肥长江西路证券营业部	1 991.05	1 828.13	7776	6.65	8303	156.27	8686		
8065	大通证券股份有限公司大连开发区金马路证券营业部	1 990.23	1 582.74	8170	20.14	6447	387.36	6652		
8066	国元证券股份有限公司芜湖县环城南路证券营业部	1 989.54	1 916.84	7666	0.51	10540	72.20	9902		
8067	中原证券股份有限公司武汉珞狮路证券营业部	1 989.08	1 606.47	8121	5.30	8593	377.32	6717		
8068	中信证券(山东)有限责任公司烟台迎春大街证券营业部	1 987.65	1 818.47	7790	7.65	8075	161.52	8624		
8069	恒泰证券股份有限公司阿拉善盟巴彦浩特吉兰泰路证券营业部	1 986.05	1 795.08	7822	5.65	8505	185.32	8349		
8070	国泰君安证券股份有限公司深圳福民路证券营业部	1 984.27	1 379.65	8519	444.70	1021	159.92	8641		
8071	光大证券股份有限公司成都春熙路证券营业部	1 983.32	1 742.66	7912	70.43	3925	170.22	8520		
8072	东吴证券股份有限公司苏州浒关镇文昌路证券营业部	1 982.51	1 732.33	7927	1.71	9802	248.46	7722		
8073	山西证券股份有限公司无锡青祁路证券营业部	1 981.92	1 644.30	8057	3.51	9091	334.11	7005		
8074	中信证券股份有限公司吉林市吉林大街证券营业部	1 981.05	1 563.15	8209	21.84	6290	396.06	6608		
8075	九州证券股份有限公司苏州大道东证券营业部	1 980.46	1 610.44	8117	26.85	5911	343.17	6941		
8076	国联证券股份有限公司常州北大街证券营业部	1 980.32	1 935.18	7644	0.53	10519	44.61	10404		
8077	万和证券股份有限公司汕头外砂证券营业部	1 979.45	1 656.88	8036	2.49	9477	320.08	7107		
8078	东吴证券股份有限公司苏州广济北路证券营业部	1 978.87	1 636.31	8066	6.87	8256	335.69	6992		
8079	天风证券股份有限公司钟祥承天大道证券营业部	1 978.79	1 708.83	7958	11.57	7409	258.39	7615		
8080	方正证券股份有限公司玉林广电路证券营业部	1 978.08	1 545.30	8242	8.79	7866	424.00	6446		
8081	中泰证券股份有限公司天津津河南路证券营业部	1 977.93	1 543.69	8245	4.15	8907	430.10	6415		
8082	中泰证券股份有限公司潍坊通亭街证券营业部	1 977.92	1 707.05	7960	1.46	9919	269.40	7524		
8083	恒泰证券股份有限公司南宁民族大道证券营业部	1 977.61	1 766.12	7869	0.27	10782	211.22	8095		
8084	中天证券股份有限公司宁波宁海人民大道证券营业部	1 977.01	1 574.60	8182	2.68	9404	399.72	6588		
8085	华林证券股份有限公司德州三八东路证券营业部	1 976.91	1 730.71	7932	2.98	9289	243.23	7770		
8086	东方证券股份有限公司淄博柳泉路证券营业部	1 975.96	1 914.90	7673	4.70	8748	56.35	10177		
8087	恒泰证券股份有限公司深圳益田路卓越时代广场证券营业部	1 975.94	1 867.32	7728	5.40	8565	103.21	9414		
8088	中信建投证券股份有限公司淮南朝阳西路证券营业部	1 974.59	1 794.98	7823	4.12	8916	175.49	8456		
8089	民生证券股份有限公司深圳深南大道科技园证券营业部	1 972.37	1 512.04	8294	177.87	2137	282.47	7400		
8090	南京证券股份有限公司丽江香格里大道证券营业部	1 969.89	1 735.40	7925	24.67	6054	209.82	8111		
8091	安信证券股份有限公司揭阳普宁流沙大道证券营业部	1 969.57	1 768.04	7862	6.22	8385	195.31	8241		
8092	光大证券股份有限公司德阳绵远街证券营业部	1 968.06	1 663.85	8026	4.78	8731	299.43	7247		
8093	华龙证券股份有限公司定西永定东路证券营业部	1 966.69	1 752.18	7894	4.50	8802	210.01	8107		
8094	国都证券股份有限公司北京西直门外大街证券营业部	1 965.73	1 683.00	7995	15.47	6923	267.26	7539		
8095	中信建投证券股份有限公司石家庄自强路证券营业部	1 965.04	1 850.75	7743	3.47	9104	110.82	9290		
8096	华安证券股份有限公司淮北相山路证券营业部	1 964.80	1 299.37	8655	260.01	1601	405.42	6557		
8097	华安证券股份有限公司芜湖北京中路证券营业部	1 963.63	1 646.48	8051	10.95	7500	306.19	7197		
8098	安信证券股份有限公司北京建国门外大街证券营业部	1 962.65	1 416.43	8449	295.88	1428	250.33	7707		
8099	中国银河证券股份有限公司佛山南庄帝景北路证券营业部	1 962.41	1 837.95	7763	26.50	5941	97.96	9490		
8100	五矿证券有限公司上海分公司	1 960.70	1 718.93	7944	5.93	8450	235.85	7845		
8101	爱建证券有限责任公司武汉建设大道证券营业部	1 959.74	1 847.22	7747	32.31	5528	80.21	9767		
8102	万和证券股份有限公司安徽分公司	1 957.94	1 624.29	8089	1.32	9990	332.33	7016		
8103	国融证券股份有限公司巴彦淖金川大道证券营业部	1 956.95	1 453.47	8406	3.30	9155	500.19	6042		
8104	国融证券股份有限公司大连分公司	1 956.93	1 747.51	7901	79.51	3661	129.92	9004		
8105	东吴证券股份有限公司苏州友新路证券营业部	1 956.42	1 569.26	8196	6.79	8272	380.37	6699		
8106	国盛证券有限责任公司井冈山五井路证券营业部	1 954.47	1 780.91	7840	24.27	6092	149.29	8775		
8107	安信证券股份有限公司中山富华道证券营业部	1 954.02	1 634.50	8069	3.53	9085	315.99	7142		
8108	山西证券股份有限公司永州双洲路证券营业部	1 953.83	1 746.64	7903	145.26	2501	61.92	10073		
8109	大通证券股份有限公司大连金州胜利路证券营业部	1 952.45	1 575.62	8180	5.44	8554	371.39	6759		
8110	安信证券股份有限公司南充五星街证券营业部	1 951.42	1 504.91	8304	116.11	2891	330.40	7032		
8111	五矿证券有限公司岳阳青年路证券营业部	1 950.78	1 607.53	8119	3.69	9036	339.56	6969		

(二)二○一九年证券营业部交易排名(续)

MEMBER BRANCH RANKING BY TRADING VALUE, 2019 (Continued)

百万元人民币, RMB Mil.

名次 Rank	营业部名称 Member Branches	总交易金额 Total Value	股票 Stocks 交易金额 Value	股票 Stocks 名次 Rank	基金 Funds 交易金额 Value	基金 Funds 名次 Rank	债券 Bonds 交易金额 Value	债券 Bonds 名次 Rank	其他 Others 交易金额 Value	其他 Others 名次 Rank
8112	中国银河证券股份有限公司北京后沙峪证券营业部	1 950.17	1 475.28	8364	40.42	5079	434.46	6391		
8113	国金证券股份有限公司合肥滩溪路证券营业部	1 949.40	1 691.19	7981	2.16	9601	256.05	7642		
8114	中山证券有限责任公司济南解放路证券营业部	1 948.10	1 888.18	7704	3.75	9016	56.17	10180		
8115	安信证券股份有限公司淄博华光路证券营业部	1 947.89	1 411.88	8460	5.78	8474	530.23	5909		
8116	华龙证券股份有限公司金昌上海路证券营业部	1 947.64	1 695.29	7974	4.83	8712	247.52	7732		
8117	申万宏源证券有限公司曲靖麒麟西路证券营业部	1 947.06	1 913.64	7676	0.13	10971	33.30	10612		
8118	中天证券股份有限公司深圳华南城证券营业部	1 946.96	1 739.51	7916	14.69	7008	192.77	8273		
8119	安信证券股份有限公司重庆大足证券营业部	1 946.34	1 691.15	7982	7.57	8102	247.62	7731		
8120	金元证券股份有限公司潮州潮州大道证券营业部	1 945.86	1 251.89	8734	1.34	9976	692.63	5301		
8121	民生证券股份有限公司重庆分公司	1 944.37	1 611.90	8114	7.81	8045	324.66	7079		
8122	国泰君安证券股份有限公司佛山南海大道证券营业部	1 943.62	1 619.54	8100	162.56	2278	161.51	8625		
8123	华融证券股份有限公司哈尔滨中山路证券营业部	1 943.53	1 523.47	8275	14.10	7082	405.95	6555		
8124	华林证券股份有限公司东莞鸿福路证券营业部	1 943.42	1 874.79	7718	8.79	7867	59.83	10102		
8125	中国银河证券股份有限公司祁县新建北路证券营业部	1 943.11	1 278.81	8688	11.91	7357	652.39	5440		
8126	东吴证券股份有限公司苏州长江路证券营业部	1 942.86	1 606.82	8120	9.70	7714	326.34	7064		
8127	中泰证券股份有限公司泰安东平西山路证券营业部	1 942.70	1 809.07	7801	16.10	6849	117.52	9176		
8128	南京证券股份有限公司宁德福鼎天湖路证券营业部	1 941.84	1 543.71	8244	9.40	7767	388.73	6642		
8129	安信证券股份有限公司嘉兴海宁海昌南路证券营业部	1 941.83	1 809.31	7800	4.05	8930	128.48	9027		
8130	国都证券股份有限公司烟台分公司	1 940.61	1 647.00	8049	20.91	6361	272.69	7489		
8131	中天证券股份有限公司哈尔滨花园街证券营业部	1 939.80	1 169.71	8887	21.96	6277	748.12	5143		
8132	申万宏源西部证券有限公司成都建设南街证券营业部	1 939.57	1 684.27	7992	1.93	9704	253.37	7672		
8133	中国银河证券股份有限公司武汉光谷证券营业部	1 939.03	1 294.87	8659	32.41	5519	611.74	5586		
8134	华林证券股份有限公司梅州府前大道证券营业部	1 939.02	1 569.32	8195	2.99	9287	366.72	6780		
8135	中国银河证券股份有限公司宝鸡高新大道证券营业部	1 938.92	1 603.73	8128	6.33	8372	328.86	7044		
8136	太平洋证券股份有限公司厦门高林中路证券营业部	1 937.58	1 525.45	8272	25.72	5997	386.40	6657		
8137	广州证券股份有限公司肇庆古塔北路证券营业部	1 937.09	1 591.09	8153	7.20	8180	338.81	6977		
8138	国元证券股份有限公司太湖建设路证券营业部	1 937.06	1 912.39	7678	0.37	10654	24.30	10793		
8139	国盛证券有限责任公司吉安遂川慈云路证券营业部	1 936.59	1 756.72	7886	10.49	7582	169.37	8529		
8140	光大证券股份有限公司宁波彩虹北路证券营业部	1 936.14	1 928.58	7646			7.55	11230		
8141	华福证券有限责任公司武汉滨江大道证券营业部	1 935.24	1 467.74	8380	9.94	7661	457.55	6262		
8142	国都证券股份有限公司汉中西一环路证券营业部	1 933.70	1 630.10	8078	15.34	6938	288.26	7356		
8143	山西证券股份有限公司襄汾振兴路证券营业部	1 932.72	1 424.58	8441	3.44	9115	504.70	6024		
8144	东北证券股份有限公司北京第二分公司	1 931.47	1 215.30	8805	42.27	4984	673.90	5366		
8145	国泰君安证券股份有限公司吕梁长治路证券营业部	1 929.44	1 657.70	8035	6.88	8255	264.85	7566		
8146	中信建投证券股份有限公司湖州人民路证券营业部	1 929.00	1 846.46	7749	5.92	8451	76.61	9832		
8147	安信证券股份有限公司三明列东街证券营业部	1 928.94	1 790.53	7832	5.01	8664	133.41	8965		
8148	中信证券(山东)有限责任公司新乡人民路证券营业部	1 926.19	1 631.30	8075	8.28	7958	286.60	7377		
8149	广州证券股份有限公司漳州新浦东路证券营业部	1 925.19	1 520.03	8281	7.29	8161	397.88	6598		
8150	英大证券有限责任公司遂宁遂州中路证券营业部	1 924.80	1 462.57	8394	0.58	10489	461.66	6237		
8151	国融证券股份有限公司南昌红谷中大道证券营业部	1 921.60	1 686.25	7988	4.73	8743	230.63	7891		
8152	华融证券股份有限公司蚌埠延安路证券营业部	1 921.40	1 839.06	7762	16.85	6783	65.49	10009		
8153	太平洋证券股份有限公司余姚四明西路证券营业部	1 919.43	1 492.37	8327	6.85	8261	420.21	6473		
8154	安信证券股份有限公司南京学津路证券营业部	1 918.66	1 813.80	7796	12.04	7333	92.83	9562		
8155	华金证券股份有限公司成都东大街证券营业部	1 917.88	1 664.49	8024	1.85	9736	251.53	7690		
8156	联储证券有限责任公司抚州玉茗大道证券营业部	1 917.56	1 556.46	8218	76.76	3728	284.34	7389		
8157	中航证券有限公司宜昌夷陵大道证券营业部	1 914.95	1 374.12	8532	6.48	8340	534.35	5890		
8158	中信建投证券股份有限公司荆门白云大道证券营业部	1 914.51	1 644.65	8056	98.92	3224	170.94	8512		
8159	中信证券股份有限公司诸暨大桥路证券营业部	1 913.53	1 800.74	7815	3.28	9166	109.51	9314		
8160	西南证券股份有限公司无锡青山西路证券营业部	1 913.30	1 418.56	8446	36.55	5289	458.19	6257		
8161	上海证券有限责任公司台州路桥东路桥大道证券营业部	1 913.23	1 854.78	7741	0.88	10269	57.57	10153		
8162	浙商证券股份有限公司海盐长安北路证券营业部	1 912.69	1 820.34	7785	48.34	4725	44.01	10412		
8163	中信建投证券股份有限公司深圳宝安创业一路证券营业部	1 912.48	1 497.37	8319	4.12	8914	410.99	6528		
8164	华泰证券股份有限公司建始业州大道证券营业部	1 912.15	1 722.12	7942	4.15	8908	185.89	8343		
8165	招商证券股份有限公司西安长安区证券营业部	1 911.57	1 584.82	8167	15.29	6947	311.46	7172		
8166	网信证券有限责任公司青岛东海西路证券营业部	1 910.40	1 362.53	8556	24.44	6070	523.43	5937		
8167	上海证券有限责任公司绍兴新昌人民西路证券营业部	1 910.01	1 840.69	7758	1.40	9944	67.92	9976		
8168	国泰君安证券股份有限公司苏州狮山路证券营业部	1 909.29	1 466.09	8384	2.01	9658	441.19	6344		
8169	广州证券股份有限公司北京亮马桥路证券营业部	1 908.53	1 262.23	8716	182.31	2089	464.00	6220		
8170	国信证券股份有限公司绵阳园艺街证券营业部	1 908.45	1 883.89	7708	1.19	10077	23.37	10816		
8171	中信建投证券股份有限公司三明列东街证券营业部	1 907.47	1 737.60	7921	2.66	9412	167.20	8555		
8172	中国银河证券股份有限公司青岛即墨市烟青路证券营业部	1 906.94	1 680.42	7997	23.82	6129	202.71	8165		

(二)二○一九年证券营业部交易排名(续)

MEMBER BRANCH RANKING BY TRADING VALUE, 2019 (Continued)

百万元人民币, RMB Mil.

名次 Rank	营业部名称 Member Branches	总交易金额 Total Value	股票 Stocks 交易金额 Value	股票 Stocks 名次 Rank	基金 Funds 交易金额 Value	基金 Funds 名次 Rank	债券 Bonds 交易金额 Value	债券 Bonds 名次 Rank	其他 Others 交易金额 Value	其他 Others 名次 Rank
8173	中国中金财富证券有限公司北京花园路证券营业部	1 904.36	1 040.58	9160	46.66	4789	817.12	4969		
8174	爱建证券有限责任公司杭州富春路证券营业部	1 904.20	1 566.84	8201	31.73	5560	305.63	7206		
8175	华金证券股份有限公司厦门莲岳路证券营业部	1 904.18	1 571.67	8188	18.66	6565	313.85	7151		
8176	东吴证券股份有限公司南通南大街证券营业部	1 903.55	1 737.76	7920	0.10	11028	165.69	8575		
8177	财富证券有限责任公司沈阳北陵大街证券营业部	1 903.15	1 605.50	8125	96.65	3274	201.01	8190		
8178	长江证券股份有限公司南昌井冈山大道证券营业部	1 902.46	1 618.79	8103	38.31	5186	245.36	7750		
8179	兴业证券股份有限公司宁夏分公司	1 901.19	1 807.54	7806	0.67	10411	92.98	9555		
8180	东吴证券股份有限公司桐乡世纪大道证券营业部	1 900.36	1 644.71	8055	91.86	3371	163.80	8595		
8181	中泰证券股份有限公司武汉光谷大道证券营业部	1 899.56	1 600.98	8133	13.49	7166	285.10	7386		
8182	长江证券股份有限公司枣庄青檀中路证券营业部	1 898.40	1 679.61	7999	60.69	4250	158.10	8661		
8183	五矿证券有限公司武汉中北路证券营业部	1 897.74	1 546.12	8238	8.43	7928	343.19	6939		
8184	国泰君安证券股份有限公司张家界子午路证券营业部	1 896.64	1 516.04	8287	363.78	1213	16.82	10957		
8185	中泰证券股份有限公司中山起湾道证券营业部	1 896.52	1 492.09	8328	0.49	10551	403.94	6569		
8186	南京证券股份有限公司南通海安黄海大道证券营业部	1 895.26	1 685.30	7991	84.79	3532	125.17	9067		
8187	海通证券股份有限公司松原乌兰大街证券营业部	1 894.47	1 671.94	8014	11.26	7454	211.27	8094		
8188	光大证券股份有限公司淮安翔宇中道证券营业部	1 894.02	1 674.90	8006	2.84	9335	216.28	8037		
8189	首创证券有限责任公司衡水人民西路证券营业部	1 892.81	1 489.95	8333	24.29	6089	378.57	6714		
8190	山西证券股份有限公司北京建国门外大街证券营业部	1 892.74	1 327.11	8612	8.17	7980	557.46	5795		
8191	东吴证券股份有限公司嘉善西塘镇证券营业部	1 892.47	1 813.54	7797	7.61	8088	71.32	9919		
8192	兴业证券股份有限公司漳平景弘路证券营业部	1 891.30	1 747.49	7902	6.58	8324	137.23	8918		
8193	华福证券有限责任公司石家庄建华南大街营业部	1 891.25	1 523.95	8274	14.09	7084	353.21	6865		
8194	光大证券股份有限公司东莞虎门滨海大道证券营业部	1 889.78	1 773.20	7854	36.96	5265	79.61	9781		
8195	申万宏源证券有限公司广东分公司	1 887.28	1 584.82	8166	191.21	2017	111.25	9280		
8196	山西证券股份有限公司长治新营街证券营业部	1 885.75	1 522.08	8277	6.30	8375	357.37	6842		
8197	国联证券股份有限公司南京团结路证券营业部	1 885.15	1 810.29	7799	0.12	10974	74.73	9859		
8198	江海证券有限公司哈尔滨宾县中心街证券营业部	1 885.12	1 290.81	8669	45.09	4862	549.22	5825		
8199	中国中金财富证券有限公司广州花都凤凰北路证券营业部	1 884.40	1 499.27	8316	3.79	9000	381.34	6693		
8200	银泰证券有限责任公司成都人民南路证券营业部	1 884.11	1 459.73	8396	1.86	9735	422.52	6458		
8201	恒泰证券股份有限公司淄博金晶路证券营业部	1 882.66	1 387.04	8506	14.48	7032	481.13	6137		
8202	华福证券有限责任公司龙岩分公司	1 882.59	1 617.64	8109	8.62	7903	256.33	7636		
8203	国金证券股份有限公司北京建国门内大街证券营业部	1 882.58	1 168.24	8891	666.89	707	47.45	10352		
8204	中泰证券股份有限公司栖霞霞光路证券营业部	1 882.38	1 773.09	7855	14.57	7025	94.73	9527		
8205	国融证券股份有限公司太原长治路证券营业部	1 880.96	1 780.60	7842	2.27	9559	98.09	9486		
8206	民生证券股份有限公司广西分公司	1 880.68	1 685.51	7990	3.86	8986	191.30	8290		
8207	浙商证券股份有限公司南通青年东路证券营业部	1 880.27	1 644.83	8054	5.14	8627	230.29	7894		
8208	中信建投证券股份有限公司邯郸人民东路证券营业部	1 878.59	1 625.45	8086	71.88	3876	181.26	8394		
8209	首创证券有限责任公司北京长阳祥云街证券营业部	1 877.96	1 566.48	8204	19.08	6526	292.40	7308		
8210	安信证券股份有限公司湛江海滨大道南证券营业部	1 876.70	1 641.38	8061	16.05	6856	219.27	7997		
8211	西藏东方财富证券股份有限公司海口滨海大道证券营业部	1 875.29	1 554.98	8223	142.09	2537	178.22	8424		
8212	中山证券有限责任公司中山古镇华廷路证券营业部	1 874.01	1 860.02	7734	2.65	9419	11.34	11113		
8213	财达证券股份有限公司沧州青县新华路证券营业部	1 873.92	1 436.83	8428	22.57	6231	414.53	6504		
8214	国信证券股份有限公司阳江三环路证券营业部	1 873.77	1 506.97	8300	5.08	8645	361.72	6805		
8215	国信证券股份有限公司金华双龙南街证券营业部	1 873.49	1 694.15	7977	4.73	8742	174.61	8468		
8216	华龙证券股份有限公司天水麦积区证券营业部	1 872.52	1 252.60	8733	1.04	10171	618.87	5562		
8217	东海证券股份有限公司山西分公司	1 872.44	1 826.43	7779	6.60	8320	39.40	10507		
8218	国盛证券有限责任公司南京庐山路证券营业部	1 871.55	1 528.47	8269	2.56	9454	340.52	6960		
8219	太平洋证券股份有限公司厦门厦禾路证券营业部	1 871.52	1 702.85	7964	13.61	7149	155.06	8697		
8220	华金证券股份有限公司大连星海广场证券营业部	1 871.52	1 401.87	8480	0.71	10381	468.94	6188		
8221	方正证券股份有限公司株洲渌口向阳南路营业部	1 870.34	1 646.86	8050	31.65	5567	191.83	8283		
8222	西藏东方财富证券股份有限公司江门东华二路证券营业部	1 869.91	1 593.72	8146	30.45	5646	245.74	7747		
8223	中信建投证券股份有限公司昆山前进中路证券营业部	1 869.07	1 740.47	7914	4.18	8902	124.42	9075		
8224	南京证券股份有限公司镇江句容宝塔路证券营业部	1 868.54	1 748.49	7900	3.73	9021	116.32	9193		
8225	国海证券股份有限公司梧州藤县藤州大道证券营业部	1 868.17	935.54	9378	900.79	555	31.84	10640		
8226	招商证券股份有限公司菏泽人民路证券营业部	1 867.55	1 763.27	7875	15.58	6910	88.71	9622		
8227	方正证券股份有限公司南京文澜路证券营业部	1 867.14	1 572.47	8184	13.33	7180	281.34	7408		
8228	兴业证券股份有限公司湖北分公司	1 867.03	1 599.03	8137	6.86	8259	261.13	7592		
8229	光大证券股份有限公司北京广顺北大街证券营业部	1 866.73	1 762.57	7877	7.54	8108	96.62	9505		
8230	东吴证券股份有限公司上海新闸路证券营业部	1 866.28	856.27	9539	970.67	523	39.34	10508		
8231	国信证券股份有限公司盐城阜宁新城北京路证券营业部	1 865.29	1 376.58	8528	0.76	10352	487.96	6108		
8232	华安证券股份有限公司淮南朝阳西路证券营业部	1 864.96	1 640.74	8062	3.69	9040	220.53	7987		
8233	东吴证券股份有限公司昆山高新区前进西路证券营业部	1 864.34	1 567.57	8199	5.77	8480	291.00	7328		

(二)二○一九年证券营业部交易排名(续)

MEMBER BRANCH RANKING BY TRADING VALUE, 2019 (Continued)

百万元人民币, RMB Mil.

名次 Rank	营业部名称 Member Branches	总交易金额 Total Value	股票 Stocks 交易金额 Value	股票 Stocks 名次 Rank	基金 Funds 交易金额 Value	基金 Funds 名次 Rank	债券 Bonds 交易金额 Value	债券 Bonds 名次 Rank	其他 Others 交易金额 Value	其他 Others 名次 Rank
8234	东吴证券股份有限公司张家港塘桥镇证券营业部	1 863.61	1 658.10	8033	0.51	10536	205.00	8144		
8235	民生证券股份有限公司汕头分公司	1 863.29	1 288.39	8673	6.09	8416	568.81	5749		
8236	华泰证券股份有限公司巴东楚天路证券营业部	1 862.70	1 696.54	7972	2.00	9663	164.15	8593		
8237	南京证券股份有限公司南京软件大道证券营业部	1 862.57	1 709.75	7956	14.27	7058	138.55	8901		
8238	财富证券有限责任公司贵阳花果园大街证券营业部	1 862.44	1 470.52	8375	181.79	2095	210.13	8105		
8239	长城证券股份有限公司江阴长江路证券营业部	1 862.16	1 739.27	7917	13.23	7187	109.66	9309		
8240	平安证券股份有限公司济南解放路证券营业部	1 861.54	1 729.77	7934	38.49	5176	93.28	9552		
8241	中航证券有限公司赣州南康东门南路证券营业部	1 861.05	1 686.11	7989	3.73	9022	171.22	8505		
8242	宏信证券有限责任公司攀枝花攀枝花大道东段证券营业部	1 860.72	1 429.83	8434	6.91	8249	423.99	6447		
8243	天风证券股份有限公司宁乡新康路证券营业部	1 858.03	1 591.20	8151	27.81	5840	239.02	7818		
8244	方正证券股份有限公司郑州城东路证券营业部	1 857.83	1 279.20	8686	0.83	10299	577.80	5719		
8245	华泰证券股份有限公司深圳分公司	1 857.76	1 786.41	7834	4.23	8888	67.12	9987		
8246	国都证券股份有限公司自贡紫薇路证券营业部	1 857.51	1 363.12	8554	53.23	4512	441.15	6345		
8247	长城证券股份有限公司常州劳动西路证券营业部	1 856.79	1 760.63	7882	2.56	9452	93.60	9547		
8248	安信证券股份有限公司杭州富阳富春街证券营业部	1 856.10	1 771.49	7857	21.33	6327	63.28	10051		
8249	招商证券股份有限公司齐齐哈尔公园路证券营业部	1 854.59	1 537.51	8255	3.77	9004	313.31	7158		
8250	中国银河证券股份有限公司北京远大路证券营业部	1 853.31	1 571.93	8186	60.71	4249	220.67	7986		
8251	德邦证券股份有限公司成都领事馆路证券营业部	1 853.23	1 103.10	9023	8.08	7996	742.04	5161		
8252	安信证券股份有限公司珠海映月路证券营业部	1 852.74	1 647.79	8047	1.73	9789	203.22	8159		
8253	德邦证券股份有限公司苏州旺墩路证券营业部	1 852.65	1 587.77	8160	13.71	7138	251.17	7699		
8254	中国中金财富证券有限公司娄底冷水江江北路证券营业部	1 849.44	1 681.85	7996	17.35	6714	150.24	8755		
8255	东吴证券股份有限公司海口丽晶路证券营业部	1 849.10	1 711.02	7953	1.08	10149	137.01	8923		
8256	太平洋证券股份有限公司长沙岳麓大道证券营业部	1 848.97	1 694.08	7978	5.42	8560	149.47	8772		
8257	国海证券股份有限公司防城港东兴市北仑大道证券营业部	1 848.96	1 672.73	8011	5.20	8615	171.03	8510		
8258	国信证券股份有限公司柳州潭中东路证券营业部	1 848.74	1 070.71	9091	18.87	6547	759.16	5113		
8259	西南证券股份有限公司大连分公司	1 848.71	1 478.74	8355	41.59	5020	328.39	7048		
8260	太平洋证券股份有限公司昆明湖畔之梦证券营业部	1 848.69	1 452.17	8409	7.03	8217	389.50	6638		
8261	方正证券股份有限公司海城北顺城路证券营业部	1 848.43	1 559.05	8214	7.57	8104	281.81	7406		
8262	东吴证券股份有限公司天津华坪路证券营业部	1 848.32	1 554.56	8226	217.94	1852	75.82	9844		
8263	华福证券有限责任公司黑龙江分公司	1 847.96	1 807.56	7805	13.36	7175	27.04	10740		
8264	国海证券股份有限公司上海奉贤区望园南路证券营业部	1 846.79	1 797.49	7819	0.80	10321	48.49	10337		
8265	中山证券有限责任公司上海花园石桥路证券营业部	1 846.63	1 843.41	7754	3.21	9199	0.01	11557		
8266	南京证券股份有限公司宿迁洪泽湖路证券营业部	1 846.41	1 517.68	8285	6.53	8332	322.20	7094		
8267	国海证券股份有限公司河池宜州市中山大道证券营业部	1 846.04	1 709.84	7954	3.55	9077	132.65	8972		
8268	大同证券有限责任公司闻喜西湖南路证券营业部	1 844.85	1 319.62	8630	6.24	8383	518.98	5951		
8269	长城证券股份有限公司赣州长征大道证券营业部	1 843.77	1 755.75	7887	5.95	8446	82.07	9735		
8270	中山证券有限责任公司张家港暨阳中路证券营业部	1 841.65	1 487.98	8336	12.25	7305	341.43	6954		
8271	开源证券股份有限公司北京西直门外大街证券营业部	1 841.22	1 456.81	8401	0.28	10767	384.13	6674		
8272	中泰证券股份有限公司枣庄坛山中路证券营业部	1 840.85	1 670.49	8018	2.09	9634	168.27	8545		
8273	中国银河证券股份有限公司于都濂溪路证券营业部	1 839.04	1 666.75	8020	2.61	9434	169.68	8525		
8274	中国中金财富证券有限公司遂宁蓬溪西湖路证券营业部	1 838.99	1 597.90	8141	1.07	10151	240.02	7803		
8275	国盛证券有限责任公司锦州解放路证券营业部	1 837.18	1 294.24	8665	15.72	6895	527.22	5922		
8276	红塔证券股份有限公司深圳深南中路证券营业部	1 836.44	1 689.20	7985	2.05	9645	145.20	8819		
8277	湘财证券股份有限公司郴州拥军路证券营业部	1 835.85	1 606.41	8122	2.70	9397	226.75	7925		
8278	安信证券股份有限公司韶关翁源建设一路证券营业部	1 834.49	1 563.69	8208	3.12	9237	267.68	7536		
8279	国海证券股份有限公司南宁合作路证券营业部	1 833.90	340.77	10718	17.84	6659	1 475.29	3681		
8280	中泰证券股份有限公司北京分公司	1 833.88	1 768.56	7861	3.77	9005	61.55	10078		
8281	国泰君安证券股份有限公司沈阳北二东路证券营业部	1 833.64	1 465.99	8385	24.37	6076	343.28	6937		
8282	中国中金财富证券有限公司石狮八七路证券营业部	1 833.56	1 779.67	7843	0.69	10397	53.20	10245		
8283	国海证券股份有限公司梧州岑溪市义洲大道证券营业部	1 832.48	1 697.20	7971	3.65	9055	131.64	8982		
8284	东吴证券股份有限公司吴江七都证券营业部	1 832.45	1 479.51	8350	1.50	9906	351.45	6881		
8285	中信建投证券股份有限公司西安文景路证券营业部	1 832.27	1 753.42	7891	16.08	6853	62.77	10058		
8286	国融证券股份有限公司长春人民大街证券营业部	1 828.90	1 498.52	8318	3.95	8960	326.44	7063		
8287	英大证券有限责任公司成都水碾河路证券营业部	1 828.39	1 401.76	8481	0.98	10197	425.65	6433		
8288	中航证券有限公司洛阳古城路证券营业部	1 828.18	1 466.71	8382	1.40	9943	360.08	6818		
8289	安信证券股份有限公司西安南关正街证券营业部	1 828.15	1 412.52	8459	4.23	8887	411.39	6523		
8290	海通证券股份有限公司临沂涑河南街证券营业部	1 827.27	1 743.24	7911	11.06	7483	72.97	9889		
8291	山西证券股份有限公司柳林贺昌大街证券营业部	1 826.85	1 627.64	8082	19.98	6459	179.23	8413		
8292	兴业证券股份有限公司贵州分公司	1 825.27	1 624.57	8088	8.00	8010	192.70	8274		
8293	国盛证券有限责任公司赣州南康泰康东路证券营业部	1 825.16	1 766.70	7868	10.92	7508	47.55	10349		
8294	海通证券股份有限公司丹东兴五路证券营业部	1 825.11	1 577.97	8176	26.25	5963	220.89	7985		

(二)二○一九年证券营业部交易排名(续)

MEMBER BRANCH RANKING BY TRADING VALUE, 2019 (Continued)

百万元人民币, RMB Mil.

名次 Rank	营业部名称 Member Branches	总交易金额 Total Value	股票 Stocks 交易金额 Value	股票 Stocks 名次 Rank	基金 Funds 交易金额 Value	基金 Funds 名次 Rank	债券 Bonds 交易金额 Value	债券 Bonds 名次 Rank	其他 Others 交易金额 Value	其他 Others 名次 Rank
8295	中航证券有限公司鞍山解放东路证券营业部	1 824.53	1 194.56	8845	5.13	8632	624.84	5536		
8296	天风证券股份有限公司北京东三环北路证券营业部	1 822.89	1 783.80	7837	21.12	6339	17.97	10933		
8297	申万宏源证券有限公司宜城中华大道证券营业部	1 822.70	1 731.71	7929	16.34	6827	74.65	9863		
8298	中天证券股份有限公司深圳深南大道证券营业部	1 822.42	1 749.14	7896	24.75	6047	48.53	10335		
8299	方正证券股份有限公司商丘文化路证券营业部	1 822.25	1 569.89	8193	26.36	5954	226.01	7931		
8300	华创证券有限责任公司盘州市胜境大道证券营业部	1 822.17	1 780.63	7841	0.25	10813	41.29	10466		
8301	长江证券股份有限公司滨州渤海十八路证券营业部	1 822.12	1 539.25	8253	3.29	9158	279.58	7426		
8302	西藏东方财富证券股份有限公司绍兴柯桥群贤路证券营业部	1 821.21	1 716.75	7947	3.69	9039	100.78	9453		
8303	长江证券股份有限公司吉安井冈山大道证券营业部	1 821.03	1 586.06	8163	3.07	9251	231.90	7875		
8304	国盛证券有限责任公司长沙星沙开元东路证券营业部	1 820.41	1 495.54	8320	3.36	9139	321.51	7098		
8305	华林证券股份有限公司河源市建设大道东证券营业部	1 820.26	1 605.32	8126	2.58	9443	212.37	8083		
8306	国信证券股份有限公司上饶带湖路证券营业部	1 819.96	1 476.29	8360	4.02	8935	339.65	6968		
8307	申万宏源西部证券有限公司乌苏北京西路证券营业部	1 818.95	1 729.60	7935	1.95	9697	87.41	9648		
8308	安信证券股份有限公司绵阳绵兴东路证券营业部	1 818.27	1 147.15	8926	11.84	7374	659.28	5408		
8309	长江证券股份有限公司廊坊新华路证券营业部	1 818.24	1 544.87	8243	16.93	6776	256.45	7633		
8310	安信证券股份有限公司北京西关二巷证券营业部	1 817.30	1 484.73	8340	26.64	5934	305.93	7200		
8311	招商证券股份有限公司青岛平度市红旗路证券营业部	1 817.03	1 552.45	8229	33.69	5441	230.90	7886		
8312	东吴证券股份有限公司苏州角直迎宾路证券营业部	1 816.44	1 530.72	8266	3.38	9135	282.34	7403		
8313	光大证券股份有限公司南充白土坝路证券营业部	1 813.47	1 505.82	8302	2.66	9410	304.99	7213		
8314	华金证券股份有限公司义乌丹溪北路证券营业部	1 813.19	1 570.61	8190	1.91	9712	240.66	7796		
8315	中山证券有限责任公司福州东街证券营业部	1 812.56	1 591.04	8154	0.02	11203	221.50	7980		
8316	申万宏源西部证券有限公司武汉武大园一路证券营业部	1 812.29	1 784.61	7835	0.58	10484	27.10	10739		
8317	江海证券有限公司吉林分公司	1 811.94	1 571.02	8189	121.68	2814	119.24	9149		
8318	爱建证券有限责任公司长沙中山路证券营业部	1 811.79	1 606.17	8123	0.79	10329	204.84	8146		
8319	中国银河证券股份有限公司怀化迎丰西路证券营业部	1 810.64	1 619.95	8099	12.00	7340	178.69	8416		
8320	万和证券股份有限公司厦门塔埔东路证券营业部	1 809.88	708.54	9872	1.02	10183	1 100.33	4308		
8321	中山证券有限责任公司深圳莲花路证券营业部	1 808.59	1 548.26	8233	96.99	3265	163.34	8600		
8322	开源证券股份有限公司广东分公司	1 808.33	1 360.82	8561	0.32	10712	447.20	6315		
8323	华福证券有限责任公司镇江中山西路证券营业部	1 805.71	1 676.58	8003	77.53	3712	51.60	10285		
8324	中国中金财富证券有限公司沈阳浑南三路证券营业部	1 805.43	1 462.74	8393	2.88	9323	339.80	6966		
8325	山西证券股份有限公司高平泫氏街证券营业部	1 803.88	1 465.57	8387	15.33	6942	322.98	7089		
8326	中国银河证券股份有限公司北京西三环南路证券营业部	1 803.17	1 658.90	8032	66.32	4055	77.96	9811		
8327	东方证券股份有限公司柳州文昌路证券营业部	1 801.68	1 629.82	8079	3.75	9014	168.11	8546		
8328	国海证券股份有限公司青岛珠海路证券营业部	1 801.03	1 173.77	8877	414.13	1084	213.14	8073		
8329	东方证券股份有限公司宁波中兴路证券营业部	1 799.83	1 623.00	8093	5.69	8497	171.14	8507		
8330	安信证券股份有限公司南京新亭路证券营业部	1 799.02	1 661.59	8029	119.48	2842	17.95	10934		
8331	申万宏源西部证券有限公司盐城射阳兴阳广场证券营业部	1 798.43	1 742.66	7913	20.18	6440	35.59	10578		
8332	国都证券股份有限公司新密青屏大街证券营业部	1 797.68	1 601.45	8131	5.49	8535	190.74	8293		
8333	长江证券股份有限公司石首绣林大道证券营业部	1 796.49	1 620.48	8098	9.50	7743	166.51	8561		
8334	安信证券股份有限公司普洱茶城大道证券营业部	1 796.37	1 731.29	7930	0.73	10365	64.35	10027		
8335	宏信证券有限责任公司常州太湖东路证券营业部	1 795.80	1 605.90	8124	1.87	9733	188.04	8320		
8336	第一创业证券股份有限公司郴州国庆北路证券营业部	1 792.66	1 433.40	8432	279.53	1492	79.73	9779		
8337	首创证券有限责任公司绍兴曲屯路证券营业部	1 791.74	1 767.18	7865	10.81	7527	13.75	11045		
8338	安信证券股份有限公司深圳嘉宾路证券营业部	1 791.11	1 736.47	7924	10.80	7530	43.84	10420		
8339	中航证券有限公司合肥长江西路证券营业部	1 790.94	1 296.46	8656	10.60	7559	483.88	6127		
8340	国信证券股份有限公司黑龙江分公司	1 789.51	1 715.37	7949	0.41	10619	73.73	9876		
8341	长江证券股份有限公司邵阳宝庆中路证券营业部	1 788.51	1 485.34	8339	32.89	5489	270.28	7508		
8342	国元证券股份有限公司温州车站大道证券营业部	1 788.40	1 188.88	8851	1.59	9865	597.92	5649		
8343	联讯证券股份有限公司金华双龙南街证券营业部	1 788.09	1 632.06	8074	11.43	7424	144.60	8826		
8344	国信证券股份有限公司湛江人民大道中证券营业部	1 787.44	1 553.96	8227	5.18	8620	228.30	7909		
8345	兴业证券股份有限公司武汉三阳路证券营业部	1 787.36	1 408.83	8467	58.74	4315	319.78	7109		
8346	中国银河证券股份有限公司北京上地证券营业部	1 786.94	1 540.29	8252	12.18	7316	234.47	7854		
8347	华融证券股份有限公司襄阳长虹北路证券营业部	1 786.85	1 549.03	8232	39.51	5122	198.31	8217		
8348	宏信证券有限责任公司重庆金融街证券营业部	1 785.05	1 473.80	8366	33.35	5468	277.90	7438		
8349	恒泰证券股份有限公司武汉新华路证券营业部	1 783.85	1 618.10	8108	8.77	7871	156.98	8676		
8350	中原证券股份有限公司登封少林大道证券营业部	1 783.19	1 648.30	8046	9.76	7697	125.13	9068		
8351	上海证券有限责任公司宝山月罗路证券营业部	1 782.72	1 540.45	8251	3.39	9133	238.88	7823		
8352	英大证券有限责任公司深圳前海路证券营业部	1 781.60	1 675.17	8005	3.54	9080	102.88	9419		
8353	国元证券股份有限公司成都人民南路证券营业部	1 780.97	1 658.07	8034	4.13	8910	118.76	9162		
8354	中国银河证券股份有限公司桐乡振兴东路证券营业部	1 780.61	1 688.11	7987	1.86	9734	90.64	9587		
8355	东吴证券股份有限公司东莞大朗证券营业部	1 779.36	1 115.04	9000	173.59	2174	490.74	6089		

(二)二○一九年证券营业部交易排名(续)

MEMBER BRANCH RANKING BY TRADING VALUE, 2019 (Continued)

百万元人民币, RMB Mil.

名次 Rank	营业部名称 Member Branches	总交易金额 Total Value	股票 Stocks 交易金额 Value	股票 Stocks 名次 Rank	基金 Funds 交易金额 Value	基金 Funds 名次 Rank	债券 Bonds 交易金额 Value	债券 Bonds 名次 Rank	其他 Others 交易金额 Value	其他 Others 名次 Rank
8356	财富证券有限责任公司揭阳黄岐山大道证券营业部	1 777.83	1 385.19	8512	130.74	2676	261.90	7589		
8357	山西证券股份有限公司郑州商务外环路证券营业部	1 777.46	1 200.95	8835	17.15	6740	559.36	5789		
8358	中信建投证券股份有限公司深圳梅林中康路卓悦汇证券营业部	1 777.21	1 482.25	8345	191.32	2015	103.64	9405		
8359	国融证券股份有限公司北京阜通东大街证券营业部	1 777.11	1 627.61	8083	1.54	9889	147.96	8789		
8360	东吴证券股份有限公司苏州工业园区九华路证券营业部	1 777.08	1 585.61	8164	32.79	5493	158.68	8656		
8361	华鑫证券有限责任公司长春工农大路证券营业部	1 776.65	1 552.40	8230	0.42	10599	223.83	7951		
8362	华西证券股份有限公司达州大竹县北大街证券营业部	1 776.35	1 580.30	8172	13.21	7190	182.85	8376		
8363	申万宏源西部证券有限公司盐城滨海海滨大道证券营业部	1 774.70	1 635.29	8068	80.85	3629	58.57	10127		
8364	中信建投证券股份有限公司北京中关村东路证券营业部	1 774.63	1 680.31	7998	17.75	6666	76.57	9834		
8365	方正证券股份有限公司济源宣化东街证券营业部	1 774.28	1 558.31	8216	18.97	6539	197.00	8226		
8366	东吴证券股份有限公司吴江平望证券营业部	1 772.87	1 694.44	7975	1.62	9850	76.81	9829		
8367	国融证券股份有限公司合肥长江西路证券营业部	1 772.64	1 333.04	8598	1.65	9829	437.96	6365		
8368	国泰君安证券股份有限公司山西分公司	1 772.32	1 543.50	8246	6.92	8243	221.90	7977		
8369	国盛证券有限责任公司湖州德清永安街证券营业部	1 772.18	1 559.72	8212	4.07	8924	208.39	8121		
8370	中国银河证券股份有限公司佛山顺德国泰南路证券营业部	1 771.14	1 677.97	8002	6.30	8376	86.87	9659		
8371	南京证券股份有限公司南京文苑路证券营业部	1 770.96	1 660.90	8030	8.94	7833	101.11	9446		
8372	国融证券股份有限公司呼伦贝尔巴彦托海路证券营业部	1 770.52	1 559.64	8213	0.99	10195	209.89	8110		
8373	华安证券股份有限公司上海浦东新区张杨路证券营业部	1 770.47	1 554.93	8224	103.61	3119	111.94	9267		
8374	中国银河证券股份有限公司乐山人民南路证券营业部	1 770.42	1 499.77	8314	11.52	7414	259.13	7612		
8375	大通证券股份有限公司杭州星光大道证券营业部	1 769.90	1 569.37	8194	3.71	9028	196.82	8228		
8376	安信证券股份有限公司佛山北滘怡欣路证券营业部	1 769.83	1 484.22	8341	124.23	2766	161.38	8627		
8377	中国银河证券股份有限公司滨州黄河五路证券营业部	1 769.70	1 705.87	7962	2.33	9533	61.50	10081		
8378	华西证券股份有限公司宜宾珙县滨河西街证券营业部	1 769.69	1 494.10	8323	4.10	8919	271.49	7500		
8379	中国银河证券股份有限公司湛江观海北路证券营业部	1 768.87	1 636.34	8065	27.71	5847	104.82	9389		
8380	申万宏源西部证券有限公司盐城经济开发区泰山路证券营业部	1 767.83	1 646.27	8052	1.16	10090	120.40	9137		
8381	中银国际证券股份有限公司上海荣乐东路证券营业部	1 764.22	1 758.80	7884	1.52	9897	3.90	11334		
8382	华林证券股份有限公司枣庄光明大道证券营业部	1 761.69	1 281.23	8683	22.76	6214	457.71	6261		
8383	中信建投证券股份有限公司北京厚金路证券营业部	1 760.98	1 619.29	8102	6.93	8240	134.76	8948		
8384	山西证券股份有限公司盂县秀水东街证券营业部	1 760.70	1 479.20	8352	26.11	5968	255.39	7653		
8385	华安证券股份有限公司北京太阳宫证券营业部	1 760.47	1 600.16	8136	6.51	8335	153.80	8710		
8386	大通证券股份有限公司天津津沽路证券营业部	1 760.40	1 634.27	8071	10.19	7626	115.93	9205		
8387	国都证券股份有限公司绵阳滨江路证券营业部	1 760.10	624.42	10055	1.87	9731	1 133.81	4240		
8388	中信建投证券股份有限公司北京中关村南大街证券营业部	1 760.10	1 643.54	8058	13.41	7172	103.15	9415		
8389	金元证券股份有限公司海口凤翔西路证券营业部	1 759.02	1 234.98	8767	11.37	7433	512.66	5981		
8390	兴业证券股份有限公司无锡分公司	1 757.37	1 508.08	8298	40.96	5055	208.33	8122		
8391	民生证券股份有限公司太原长治路证券营业部	1 757.30	1 274.46	8697	10.84	7523	472.00	6174		
8392	广发证券股份有限公司海南分公司	1 756.60	1 624.05	8090	1.63	9840	130.92	8987		
8393	光大证券股份有限公司东营府前大街证券营业部	1 756.03	1 130.79	8959	28.87	5766	596.37	5657		
8394	长江证券股份有限公司大连胜利路证券营业部	1 756.00	1 662.90	8027	8.27	7960	84.83	9696		
8395	中国银河证券股份有限公司岳阳建湘路证券营业部	1 755.27	1 640.29	8063	3.10	9242	111.88	9269		
8396	东兴证券股份有限公司烟台南大街营业部	1 754.39	1 547.58	8234	7.00	8228	199.80	8203		
8397	银泰证券有限责任公司南昌红谷中大道证券营业部	1 754.33	1 701.53	7966	10.29	7608	42.51	10443		
8398	光大证券股份有限公司太仓太平路证券营业部	1 753.90	968.25	9305	190.81	2019	594.84	5660		
8399	渤海证券股份有限公司天津东一环路证券营业部	1 753.47	1 580.16	8173	6.77	8280	166.54	8560		
8400	华金证券股份有限公司合肥潜山路证券营业部	1 751.71	1 471.48	8373	174.64	2162	105.60	9373		
8401	西部证券股份有限公司郑州金水路证券营业部	1 749.95	1 564.11	8207	20.76	6381	165.08	8586		
8402	中国银河证券股份有限公司中山兴文路证券营业部	1 749.52	1 584.35	8169	8.57	7910	156.59	8680		
8403	中航证券有限公司平顶山开源路证券营业部	1 748.95	1 482.47	8344	94.47	3313	172.00	8494		
8404	国信证券股份有限公司宜兴人民南路证券营业部	1 748.23	1 381.24	8517	6.81	8268	360.18	6816		
8405	安信证券股份有限公司黄冈黄州大道证券营业部	1 747.86	1 614.03	8112	16.97	6769	116.86	9184		
8406	国海证券股份有限公司桂林阳朔县蟠桃路证券营业部	1 747.73	1 618.50	8106	3.88	8980	125.35	9064		
8407	国泰君安证券股份有限公司凯里北京西路证券营业部	1 747.31	1 519.39	8283	3.92	8966	224.00	7947		
8408	光大证券股份有限公司茂名站前五路证券营业部	1 745.75	1 705.86	7963	0.57	10492	39.33	10511		
8409	万和证券股份有限公司深圳龙华证券营业部	1 745.66	1 623.16	8092	2.46	9486	120.04	9142		
8410	中天证券股份有限公司兴城兴海北街证券营业部	1 745.54	1 484.02	8343	38.98	5160	222.55	7966		
8411	申万宏源西部证券有限公司鄯善新城路证券营业部	1 744.40	1 618.33	8107	7.01	8223	119.06	9153		
8412	华融证券股份有限公司玉溪南北大街证券营业部	1 744.19	1 558.31	8217	13.53	7161	172.35	8489		
8413	长江证券股份有限公司上海老沪太路证券营业部	1 743.84	1 416.31	8450	11.25	7456	316.28	7139		
8414	招商证券股份有限公司沈阳浑南证券营业部	1 742.01	1 279.97	8684	3.84	8989	458.19	6256		
8415	财通证券股份有限公司丽水缙云黄龙路证券营业部	1 741.84	1 600.33	8134	1.42	9933	140.08	8881		
8416	华金证券股份有限公司深圳福华三路证券营业部	1 741.62	1 512.01	8295	1.73	9790	227.88	7913		

(二)二○一九年证券营业部交易排名(续)

MEMBER BRANCH RANKING BY TRADING VALUE, 2019 (Continued)

百万元人民币, RMB Mil.

名次 Rank	营业部名称 Member Branches	总交易金额 Total Value	股票 Stocks 交易金额 Value	股票 Stocks 名次 Rank	基金 Funds 交易金额 Value	基金 Funds 名次 Rank	债券 Bonds 交易金额 Value	债券 Bonds 名次 Rank	其他 Others 交易金额 Value	其他 Others 名次 Rank
8417	国海证券股份有限公司温州江滨西路证券营业部	1 741.24	1 683.32	7994			57.91	10145		
8418	招商证券股份有限公司西咸新区证券营业部	1 740.53	1 490.79	8332	1.83	9749	247.91	7730		
8419	五矿证券有限公司江西分公司	1 740.25	1 249.07	8743	0.92	10238	490.26	6094		
8420	东方证券股份有限公司芜湖北京中路证券营业部	1 739.72	1 504.81	8305	1.82	9755	233.10	7867		
8421	广州证券股份有限公司吉林松江中路证券营业部	1 739.12	1 237.60	8761	3.14	9228	498.38	6050		
8422	华龙证券股份有限公司陇南建设路证券营业部	1 738.36	1 615.99	8110	0.52	10524	121.85	9112		
8423	国联证券股份有限公司宜兴张渚镇桃溪路证券营业部	1 738.35	1 531.95	8264	2.24	9568	204.16	8152		
8424	东吴证券股份有限公司大理振兴街证券营业部	1 737.22	1 338.14	8590	3.07	9250	396.01	6610		
8425	中山证券有限责任公司上海浦东新区东方路证券营业部	1 736.03	1 652.86	8042	14.98	6984	68.19	9971		
8426	国融证券股份有限公司西安唐延路证券营业部	1 735.78	1 404.71	8474	13.23	7186	317.83	7127		
8427	华鑫证券有限责任公司西安高新路证券营业部	1 735.37	1 472.47	8369	4.80	8724	258.10	7616		
8428	华金证券股份有限公司杭州古墩路证券营业部	1 734.50	1 605.29	8127	0.16	10911	129.05	9019		
8429	西南证券股份有限公司重庆万盛大道证券营业部	1 733.60	1 618.57	8105	20.40	6415	94.63	9528		
8430	红塔证券股份有限公司建水朝阳北路证券营业部	1 731.43	1 540.51	8250	1.28	10019	189.64	8307		
8431	开源证券股份有限公司咸阳玉泉路证券营业部	1 729.45	1 219.22	8800	3.56	9076	506.68	6013		
8432	国盛证券有限责任公司武汉光谷大道证券营业部	1 729.04	1 494.29	8322	11.85	7370	222.89	7962		
8433	中国银河证券股份有限公司厦门海天路证券营业部	1 726.94	1 514.22	8291	13.57	7154	199.15	8208		
8434	中银国际证券股份有限公司昆山珠江北路证券营业部	1 726.81	1 311.26	8640	5.45	8546	410.09	6536		
8435	光大证券股份有限公司广州琶洲证券营业部	1 725.92	1 723.11	7941			2.81	11386		
8436	中山证券有限责任公司广州逸景路证券营业部	1 725.82	1 662.68	8028	8.32	7948	54.82	10215		
8437	中国中金财富证券有限公司乐山嘉定北路证券营业部	1 725.23	1 671.58	8015	2.91	9311	50.74	10297		
8438	西藏东方财富证券股份有限公司深圳海德三道证券营业部	1 724.37	1 410.47	8461	31.32	5584	282.57	7399		
8439	招商证券股份有限公司兰州福利西路证券营业部	1 722.98	1 388.44	8501	11.63	7398	322.91	7090		
8440	方正证券股份有限公司信阳申碑路证券营业部	1 721.93	1 615.34	8111	0.65	10429	105.94	9367		
8441	光大证券股份有限公司十堰北京北路证券营业部	1 719.49	1 579.21	8175	7.60	8090	132.68	8971		
8442	广州证券股份有限公司金华双龙南街证券营业部	1 718.40	1 630.13	8077	3.52	9088	84.75	9698		
8443	兴业证券股份有限公司珠海分公司	1 718.11	1 623.33	8091	12.92	7225	81.87	9739		
8444	太平洋证券股份有限公司丽江康仲路证券营业部	1 717.66	1 675.49	8004	11.59	7407	30.57	10671		
8445	华安证券股份有限公司宁波中山东路证券营业部	1 716.44	1 672.13	8013	4.16	8905	40.15	10492		
8446	长城证券股份有限公司广州花都天贵路证券营业部	1 715.08	1 553.67	8228	17.93	6650	143.49	8843		
8447	中国银河证券股份有限公司湛江雷州西湖大道证券营业部	1 715.06	1 563.12	8210	14.91	6990	137.03	8922		
8448	华融证券股份有限公司成都青龙街证券营业部	1 714.61	1 579.74	8174	3.02	9272	131.85	8980		
8449	华福证券有限责任公司云南分公司	1 714.44	1 562.22	8211	17.72	6671	134.50	8951		
8450	上海证券有限责任公司松江莘砖公路证券营业部	1 713.79	1 308.23	8645	2.94	9302	402.63	6577		
8451	中信建投证券股份有限公司天津新开路证券营业部	1 713.76	1 531.38	8265	8.68	7889	173.70	8480		
8452	长江证券股份有限公司佛山乐从大道证券营业部	1 712.94	1 556.27	8220	9.58	7728	147.08	8800		
8453	安信证券股份有限公司宜宾临港大道证券营业部	1 712.81	1 472.05	8370	1.23	10049	239.53	7814		
8454	中泰证券股份有限公司四平中央西路证券营业部	1 712.67	1 480.17	8349	17.28	6724	215.22	8050		
8455	东方证券股份有限公司珠海吉大路证券营业部	1 711.68	1 366.74	8547	8.69	7886	336.24	6988		
8456	中信建投证券股份有限公司沧州解放西路证券营业部	1 710.92	1 491.79	8329	17.04	6755	202.09	8171		
8457	中国银河证券股份有限公司拉萨金珠中路证券营业部	1 709.77	1 479.09	8353	3.91	8968	226.76	7924		
8458	太平洋证券股份有限公司芒市菩提街证券营业部	1 708.36	1 029.94	9175	2.44	9495	675.97	5361		
8459	东海证券股份有限公司宁波达升路证券营业部	1 708.14	1 489.04	8335	2.75	9375	216.35	8035		
8460	中山证券有限责任公司佛山灯湖东路证券营业部	1 705.81	1 486.17	8338	44.43	4892	175.21	8461		
8461	安信证券股份有限公司肇庆封开红卫路证券营业部	1 705.29	1 481.42	8347	5.87	8457	217.99	8015		
8462	宏信证券有限责任公司广安建安中路证券营业部	1 703.28	1 351.74	8577	35.40	5350	316.14	7141		
8463	华龙证券股份有限公司伊宁解放路证券营业部	1 702.72	897.44	9453	1.15	10101	804.13	5002		
8464	东吴证券股份有限公司吴江盛泽镇强武路证券营业部	1 701.85	1 611.31	8116	6.12	8409	84.42	9706		
8465	华林证券股份有限公司扬州维扬路证券营业部	1 701.81	1 530.55	8267	17.20	6732	154.06	8706		
8466	东海证券股份有限公司溧阳育华路证券营业部	1 701.05	1 584.46	8168	0.80	10323	115.79	9208		
8467	广州证券股份有限公司佛山顺德新桂路证券营业部	1 700.73	1 590.11	8157	9.94	7662	100.68	9455		
8468	国盛证券有限责任公司绵阳顺河后街证券营业部	1 700.13	1 437.23	8426	0.32	10703	262.57	7580		
8469	华安证券股份有限公司芜湖银湖中路证券营业部	1 699.57	1 475.92	8361	4.95	8677	218.69	8007		
8470	中国银河证券股份有限公司深圳坪山坑梓新发街证券营业部	1 699.52	1 620.68	8096	4.99	8669	73.85	9873		
8471	华福证券有限责任公司深圳八卦一路证券营业部	1 699.51	1 409.55	8466	213.40	1871	76.55	9835		
8472	国信证券股份有限公司盘锦兴隆台街证券营业部	1 698.43	1 174.42	8876	31.94	5551	492.08	6075		
8473	华安证券股份有限公司新乡金穗大道证券营业部	1 698.32	1 366.91	8546	17.56	6686	313.86	7150		
8474	浙商证券股份有限公司嘉善阳光东路证券营业部	1 697.99	1 515.52	8288	4.17	8903	178.30	8421		
8475	太平洋证券股份有限公司北京金融大街证券营业部	1 696.82	1 332.76	8600	10.58	7565	353.48	6863		
8476	网信证券有限责任公司沈阳三好街证券营业部	1 696.18	1 163.29	8899	136.87	2595	396.02	6609		
8477	华创证券有限责任公司山东分公司	1 696.01	571.91	10173	566.81	814	557.28	5796		

(二)二○一九年证券营业部交易排名(续)

MEMBER BRANCH RANKING BY TRADING VALUE, 2019 (Continued)

百万元人民币, RMB Mil.

名次 Rank	营业部名称 Member Branches	总交易金额 Total Value	股票 Stocks 交易金额 Value	股票 Stocks 名次 Rank	基金 Funds 交易金额 Value	基金 Funds 名次 Rank	债券 Bonds 交易金额 Value	债券 Bonds 名次 Rank	其他 Others 交易金额 Value	其他 Others 名次 Rank
8478	长江证券股份有限公司宁波江南路证券营业部	1 695.39	1 395.37	8490	7.38	8138	292.64	7307		
8479	国盛证券有限责任公司宁德环城路证券营业部	1 693.44	1 650.97	8044	6.87	8257	35.61	10577		
8480	安信证券股份有限公司深圳海岸城海德三道证券营业部	1 690.60	1 475.88	8362	121.75	2809	92.97	9556		
8481	广州证券股份有限公司扬州江阳中路证券营业部	1 690.53	1 653.78	8041	7.01	8224	29.74	10694		
8482	东吴证券股份有限公司义乌义东路证券营业部	1 690.36	1 570.59	8191	5.11	8639	114.67	9221		
8483	国融证券股份有限公司深圳福田路证券营业部	1 688.97	902.98	9442	758.89	629	27.10	10738		
8484	中信建投证券股份有限公司益阳康富南路证券营业部	1 688.85	1 409.59	8465	3.22	9194	276.03	7458		
8485	东方证券股份有限公司西安未央路证券营业部	1 688.84	1 361.91	8558	77.53	3710	249.39	7714		
8486	华福证券有限责任公司上海逸仙路证券营业部	1 688.80	1 537.01	8256	18.36	6608	133.44	8963		
8487	招商证券股份有限公司郴州五岭大道证券营业部	1 688.15	1 506.28	8301	17.43	6701	164.44	8591		
8488	国泰君安证券股份有限公司玉溪玉兴路证券营业部	1 688.02	1 340.56	8588	56.15	4410	291.31	7325		
8489	中国银河证券股份有限公司驻马店文明大道证券营业部	1 687.39	1 324.16	8620	14.07	7089	349.16	6896		
8490	国泰君安证券股份有限公司东营北一路证券营业部	1 687.03	1 471.69	8372	24.65	6056	190.70	8294		
8491	国盛证券有限责任公司佳木斯顺和街证券营业部	1 686.77	1 146.16	8928	4.56	8785	536.04	5881		
8492	申港证券股份有限公司大连分公司	1 685.45	900.34	9450	8.98	7823	776.13	5075		
8493	财通证券股份有限公司宁波分公司	1 685.22	1 556.45	8219	60.80	4245	67.98	9974		
8494	江海证券有限公司天津平山道证券营业部	1 684.06	870.36	9503	6.19	8398	807.51	4991		
8495	国都证券股份有限公司尉氏人民路证券营业部	1 683.97	1 469.17	8378	6.58	8326	208.22	8124		
8496	大通证券股份有限公司大连新开路证券营业部	1 683.51	1 215.96	8803	11.02	7492	456.53	6269		
8497	华福证券有限责任公司无锡金融一街证券营业部	1 682.45	1 535.93	8259	2.54	9456	143.98	8834		
8498	华融证券股份有限公司宁波和济街证券营业部	1 682.20	1 330.10	8606	35.82	5326	316.27	7140		
8499	首创证券有限责任公司合肥金寨路证券营业部	1 681.75	1 545.35	8241	3.14	9226	133.25	8966		
8500	中原证券股份有限公司滑县文明路证券营业部	1 680.31	1 499.66	8315	69.44	3951	111.21	9282		
8501	长城证券股份有限公司昆山前进中路证券营业部	1 680.17	1 576.60	8178	5.95	8447	97.62	9494		
8502	国盛证券有限责任公司抚州东乡龙山北路证券营业部	1 679.66	1 438.99	8422	10.81	7525	229.86	7896		
8503	万联证券股份有限公司海南分公司	1 679.09	1 439.44	8421	93.52	3337	146.13	8810		
8504	华林证券股份有限公司海口滨海大道证券营业部	1 676.81	1 469.79	8376	0.54	10507	206.48	8135		
8505	万联证券股份有限公司深圳福华一路证券营业部	1 675.15	1 545.62	8240	8.59	7908	120.94	9123		
8506	世纪证券有限责任公司宁波小梁街证券营业部	1 675.12	1 417.56	8448	145.58	2499	111.98	9265		
8507	华安证券股份有限公司利辛青年路证券营业部	1 674.63	1 587.29	8162	12.75	7245	74.59	9864		
8508	长江证券股份有限公司重庆科园二街证券营业部	1 674.22	1 307.55	8646	20.24	6433	346.43	6914		
8509	华龙证券股份有限公司廊坊和平路证券营业部	1 674.11	1 415.54	8452	1.48	9912	257.09	7628		
8510	中银国际证券股份有限公司盘锦兴隆台街证券营业部	1 672.90	1 521.95	8278	5.30	8591	145.65	8814		
8511	金元证券股份有限公司上海黄浦区淮海中路证券营业部	1 672.76	1 669.89	8019	1.28	10023	1.60	11424		
8512	财通证券股份有限公司杭州余杭塘路证券营业部	1 672.48	1 381.99	8514	0.24	10823	290.25	7338		
8513	兴业证券股份有限公司余姚四明西路证券营业部	1 672.01	1 481.63	8346	2.83	9337	187.54	8324		
8514	川财证券有限责任公司深圳滨海大道证券营业部	1 670.65	1 326.95	8613	15.16	6959	328.54	7047		
8515	西藏东方财富证券股份有限公司宁波杭州湾新区金泰街证券营业部	1 669.05	1 575.24	8181	16.47	6817	77.35	9820		
8516	万联证券股份有限公司南京中山路证券营业部	1 669.03	992.77	9254	0.46	10567	675.81	5362		
8517	中国银河证券股份有限公司杭州市心中路证券营业部	1 665.62	1 592.33	8149	4.29	8860	69.01	9957		
8518	国信证券股份有限公司汕尾红海大道证券营业部	1 665.44	1 509.80	8296	9.02	7817	146.62	8807		
8519	国信证券股份有限公司牡丹江太平路证券营业部	1 664.88	1 462.17	8395	3.28	9163	199.42	8206		
8520	中国银河证券股份有限公司福州群众路证券营业部	1 664.84	967.84	9308	5.58	8516	691.42	5307		
8521	东吴证券股份有限公司昆山祖冲之南路证券营业部	1 663.95	1 491.73	8330	101.30	3168	70.92	9927		
8522	国信证券股份有限公司临沂金雀山路证券营业部	1 663.52	1 566.32	8205	7.26	8166	89.94	9603		
8523	国元证券股份有限公司洛阳滨河南路证券营业部	1 663.51	1 477.02	8359	4.13	8911	182.35	8380		
8524	中信建投证券股份有限公司宁波四明中路证券营业部	1 663.32	1 472.74	8367	4.50	8801	186.08	8342		
8525	红塔证券股份有限公司北京兴怀大街证券营业部	1 661.43	997.52	9238	46.47	4798	617.45	5572		
8526	银泰证券有限责任公司佛山南海海五路证券营业部	1 661.12	1 508.53	8297	2.80	9351	149.79	8762		
8527	长城证券股份有限公司上海人民广场证券营业部	1 659.12	1 408.65	8468	8.70	7885	241.78	7781		
8528	平安证券股份有限公司宁波海晏北路证券营业部	1 658.19	1 239.30	8758	394.06	1131	24.83	10785		
8529	华林证券股份有限公司威海青岛中路证券营业部	1 657.75	1 536.91	8258	0.00	11301	120.83	9128		
8530	国盛证券有限责任公司潍坊北宫东街证券营业部	1 657.33	1 350.77	8579	0.05	11120	306.51	7193		
8531	方正证券股份有限公司临湘河西南路证券营业部	1 656.47	1 574.55	8183	0.93	10230	80.98	9753		
8532	安信证券股份有限公司重庆谢家湾证券营业部	1 656.45	1 413.24	8458	7.79	8050	235.42	7847		
8533	国泰君安证券股份有限公司吉林分公司	1 655.91	1 627.40	8084	2.35	9528	26.16	10755		
8534	江海证券有限公司哈尔滨世茂大道证券营业部	1 655.65	1 353.76	8575	24.63	6058	277.26	7445		
8535	天风证券股份有限公司上海南京西路证券营业部	1 655.18	1 397.19	8487	0.17	10901	257.82	7619		
8536	中国银河证券股份有限公司东阳十字街证券营业部	1 653.85	1 275.05	8696	252.97	1642	125.83	9053		
8537	国融证券股份有限公司乌兰察布建设路证券营业部	1 652.99	1 066.45	9099	63.24	4164	523.30	5939		

(二)二○一九年证券营业部交易排名(续)

MEMBER BRANCH RANKING BY TRADING VALUE, 2019 (Continued)

百万元人民币, RMB Mil.

名次 Rank	营业部名称 Member Branches	总交易金额 Total Value	股票 Stocks 交易金额 Value	股票 Stocks 名次 Rank	基金 Funds 交易金额 Value	基金 Funds 名次 Rank	债券 Bonds 交易金额 Value	债券 Bonds 名次 Rank	其他 Others 交易金额 Value	其他 Others 名次 Rank
8538	财达证券股份有限公司衡水冀州金鸡大街证券营业部	1 652.69	953.94	9334	6.78	8277	691.96	5305		
8539	安信证券股份有限公司泸州江阳南路证券营业部	1 651.95	1 174.76	8874	26.15	5967	451.04	6293		
8540	东方证券股份有限公司唐山北新西道证券营业部	1 651.92	1 462.94	8392	16.83	6784	172.15	8492		
8541	海通证券股份有限公司昆明红锦路证券营业部	1 651.89	1 475.64	8363	21.40	6319	154.84	8700		
8542	长江证券股份有限公司昌吉北京南路证券营业部	1 651.86	1 302.33	8653	5.81	8468	343.72	6935		
8543	恒泰证券股份有限公司扎兰屯布特哈北路证券营业部	1 650.18	1 099.48	9031	5.30	8594	545.40	5842		
8544	国盛证券有限责任公司商丘神火大道证券营业部	1 649.99	1 519.63	8282	4.79	8726	125.57	9058		
8545	西南证券股份有限公司天津分公司	1 649.98	1 333.64	8597	7.93	8023	308.41	7183		
8546	方正证券股份有限公司广州水榕路证券营业部	1 649.03	1 356.92	8570	11.84	7373	280.26	7418		
8547	华鑫证券有限责任公司烟台迎春大街证券营业部	1 648.17	1 451.79	8410	0.21	10844	196.16	8232		
8548	财富证券有限责任公司哈尔滨爱建路证券营业部	1 647.50	1 228.50	8781	2.35	9525	416.65	6491		
8549	中航证券有限公司南通城青年中路证券营业部	1 646.80	1 374.36	8531	17.41	6702	255.02	7657		
8550	光大证券股份有限公司青岛同安路证券营业部	1 646.76	1 556.20	8221	0.74	10362	89.82	9607		
8551	国元证券股份有限公司佛山顺德北滘怡和路证券营业部	1 645.19	1 536.96	8257	1.71	9803	106.51	9360		
8552	申万宏源西部证券有限公司西安科技路证券营业部	1 645.17	1 360.08	8564	84.60	3541	200.49	8196		
8553	湘财证券股份有限公司南宁东葛路证券营业部	1 645.09	1 521.90	8279	11.59	7408	111.61	9274		
8554	中国银河证券股份有限公司哈密证券营业部	1 644.95	1 237.06	8764	3.00	9281	404.88	6563		
8555	西藏东方财富证券股份有限公司上海长宁区古羊路证券营业部	1 644.12	1 420.88	8443	17.06	6750	206.18	8137		
8556	太平洋证券股份有限公司临沧旗山路证券营业部	1 643.58	1 499.82	8313	2.97	9293	140.79	8871		
8557	中信建投证券股份有限公司北京丰台东路证券营业部	1 642.90	1 492.88	8326	92.74	3357	57.28	10159		
8558	财通证券股份有限公司绍兴分公司	1 641.43	1 066.16	9101	565.75	817	9.53	11168		
8559	国盛证券有限责任公司兰州东岗东路证券营业部	1 640.48	1 479.35	8351	8.37	7941	152.76	8726		
8560	恒泰证券股份有限公司常州龙锦路证券营业部	1 639.01	1 520.04	8280	0.90	10251	118.07	9167		
8561	中山证券有限责任公司武汉江汉北路证券营业部	1 638.53	1 295.80	8657	1.12	10115	341.61	6953		
8562	首创证券有限责任公司天津围堤道证券营业部	1 638.37	1 276.13	8691	11.74	7386	350.50	6891		
8563	中山证券有限责任公司北京宣武门外大街证券营业部	1 637.93	1 565.80	8206	7.90	8031	64.22	10030		
8564	中信建投证券股份有限公司北京虎坊路证券营业部	1 636.64	1 357.56	8569	38.32	5185	240.76	7795		
8565	中山证券有限责任公司无锡惠山大道证券营业部	1 636.13	1 630.49	8076			5.64	11290		
8566	中航证券有限公司枣阳光武路证券营业部	1 635.54	1 414.52	8453	25.68	5999	195.34	8240		
8567	国盛证券有限责任公司青岛分公司	1 631.04	1 388.52	8499	0.30	10736	242.22	7778		
8568	太平洋证券股份有限公司常州奥体中心证券营业部	1 630.60	1 602.48	8130	0.37	10657	27.75	10728		
8569	开源证券股份有限公司汉中兴汉路证券营业部	1 630.50	1 084.67	9060	1.85	9739	543.98	5849		
8570	安信证券股份有限公司绍兴延安东路营业部	1 630.18	1 546.79	8236	0.40	10630	82.99	9723		
8571	国都证券股份有限公司乐山凤凰路证券营业部	1 630.13	1 238.09	8760	2.46	9487	389.58	6636		
8572	国联证券股份有限公司大连人民路证券营业部	1 629.96	1 028.46	9179	3.16	9219	598.34	5648		
8573	中航证券有限公司井冈山映山红路证券营业部	1 628.63	1 401.47	8483	29.83	5689	197.33	8221		
8574	大通证券股份有限公司武汉中北路证券营业部	1 628.45	1 085.28	9059	1.27	10025	541.90	5860		
8575	太平洋证券股份有限公司上海杨浦区本溪路证券营业部	1 626.77	1 331.25	8603	1.30	10005	294.23	7293		
8576	方正证券股份有限公司益阳桃江獭溪路证券营业部	1 626.04	1 571.68	8187	1.26	10032	53.09	10251		
8577	中信证券股份有限公司江门迎宾大道证券营业部	1 625.93	1 457.20	8400	5.41	8561	163.31	8601		
8578	安信证券股份有限公司西安未央路证券营业部	1 624.09	1 420.63	8444	18.67	6563	184.79	8355		
8579	国泰君安证券股份有限公司成都交子大道证券营业部	1 623.71	1 611.70	8115	0.69	10398	11.32	11114		
8580	长城证券股份有限公司兰州金昌南路证券营业部	1 623.20	1 399.15	8484	11.92	7356	212.13	8086		
8581	中银国际证券股份有限公司鄂州文星大道证券营业部	1 622.97	1 319.73	8629	3.59	9067	299.65	7243		
8582	华西证券股份有限公司成都聚龙路证券营业部	1 622.64	1 505.58	8303	7.07	8210	110.00	9304		
8583	中国银河证券股份有限公司湘潭芙蓉中路证券营业部	1 621.94	1 457.31	8399	35.41	5349	129.22	9015		
8584	南京证券股份有限公司长沙湘府西路证券营业部	1 621.40	1 454.64	8404	1.42	9936	165.34	8579		
8585	中泰证券股份有限公司南通人民东路证券营业部	1 620.64	1 538.38	8254	11.04	7487	71.22	9922		
8586	联讯证券股份有限公司西安唐延路证券营业部	1 619.85	1 435.16	8429	35.91	5323	148.78	8780		
8587	太平洋证券股份有限公司文山普阳西路证券营业部	1 617.74	1 466.86	8381	4.39	8832	146.49	8808		
8588	兴业证券股份有限公司连城莲中路证券营业部	1 616.70	1 529.38	8268	5.68	8501	81.64	9741		
8589	中国中金财富证券有限公司宁波创苑路证券营业部	1 615.41	1 566.55	8203	7.14	8196	41.72	10462		
8590	财达证券股份有限公司张家口怀来县证券营业部	1 615.29	1 169.64	8888	10.18	7628	435.47	6384		
8591	国信证券股份有限公司渭南金水路证券营业部	1 615.26	1 471.98	8371	12.73	7248	130.55	8993		
8592	光大证券股份有限公司西安经开区文景路证券营业部	1 614.98	1 383.12	8513	8.27	7959	223.59	7957		
8593	中国银河证券股份有限公司巴中云台街证券营业部	1 614.20	1 512.39	8293	20.56	6397	81.25	9747		
8594	西南证券股份有限公司重庆开州证券营业部	1 612.50	1 328.05	8611	14.36	7051	270.09	7513		
8595	海通证券股份有限公司黑河嫩江嫩兴路证券营业部	1 611.48	1 377.15	8525	12.44	7277	221.90	7978		
8596	长城证券股份有限公司西安锦业路证券营业部	1 611.21	1 491.70	8331	56.02	4418	63.49	10045		
8597	中信证券股份有限公司杭州丽景路证券营业部	1 610.18	1 130.98	8958	13.72	7137	465.48	6212		
8598	国泰君安证券股份有限公司南京庐山路证券营业部	1 610.15	1 484.03	8342	2.01	9661	124.12	9083		

(二)二○一九年证券营业部交易排名(续)

MEMBER BRANCH RANKING BY TRADING VALUE, 2019 (Continued)

百万元人民币, RMB Mil.

名次 Rank	营业部名称 Member Branches	总交易金额 Total Value	股票 Stocks 交易金额 Value	股票 Stocks 名次 Rank	基金 Funds 交易金额 Value	基金 Funds 名次 Rank	债券 Bonds 交易金额 Value	债券 Bonds 名次 Rank	其他 Others 交易金额 Value	其他 Others 名次 Rank
8599	华林证券股份有限公司宁乡一环西路证券营业部	1 610.05	1 568.88	8197	2.92	9308	38.25	10529		
8600	国联证券股份有限公司常熟海虞北路证券营业部	1 608.93	1 373.13	8534	45.86	4832	189.93	8300		
8601	长江证券股份有限公司应城蒲阳大道证券营业部	1 608.79	1 493.74	8324	14.26	7061	100.79	9452		
8602	国融证券股份有限公司上海东大名路证券营业部	1 608.72	1 306.16	8649	249.61	1662	52.95	10255		
8603	国联证券股份有限公司宜兴官林镇官新街证券营业部	1 608.47	1 502.18	8307	8.12	7989	98.16	9485		
8604	东吴证券股份有限公司郑州花园路证券营业部	1 608.13	740.21	9791	806.38	604	61.54	10079		
8605	申万宏源西部证券有限公司库尔勒利民路证券营业部	1 607.64	1 381.48	8516	4.72	8744	221.43	7982		
8606	山西证券股份有限公司济宁吴泰闸路证券营业部	1 607.28	1 293.38	8666	6.58	8323	307.32	7188		
8607	东方证券股份有限公司大连太原街证券营业部	1 606.63	455.88	10451	0.69	10400	1 150.06	4213		
8608	国信证券股份有限公司长治解放西街证券营业部	1 606.45	1 110.80	9012	33.78	5436	461.86	6234		
8609	中国中金财富证券有限公司吴江中山南路证券营业部	1 606.01	1 290.39	8670	3.03	9268	312.60	7164		
8610	中泰证券股份有限公司日照五莲富强路证券营业部	1 605.82	1 463.02	8391	6.21	8387	136.59	8929		
8611	华福证券有限责任公司湖州苕溪西路证券营业部	1 605.80	1 452.91	8407	105.65	3070	47.23	10355		
8612	中信证券股份有限公司泰州鼓楼南路证券营业部	1 605.76	1 523.21	8276	21.08	6345	61.48	10083		
8613	联讯证券股份有限公司上海浦东源深路证券营业部	1 605.68	1 322.13	8623	2.74	9379	280.81	7415		
8614	中国银河证券股份有限公司天台赤城路证券营业部	1 604.86	1 572.18	8185	5.45	8547	27.22	10735		
8615	天风证券股份有限公司襄阳分公司	1 604.54	1 598.91	8138			5.63	11291		
8616	安信证券股份有限公司北京广安路证券营业部	1 604.11	1 307.35	8648	24.87	6038	271.90	7496		
8617	方正证券股份有限公司汨罗建设西路证券营业部	1 603.65	1 528.15	8270	0.95	10222	74.55	9865		
8618	中航证券有限公司焦作焦东南路证券营业部	1 603.40	1 208.74	8815	62.08	4206	332.57	7015		
8619	招商证券股份有限公司上海世博证券营业部	1 603.23	1 335.60	8594	2.75	9374	264.87	7565		
8620	中邮证券有限责任公司山东分公司	1 603.09	1 478.31	8356	18.20	6618	106.58	9356		
8621	西部证券股份有限公司西安曲江池西路证券营业部	1 602.10	1 507.75	8299	0.16	10923	94.20	9534		
8622	中泰证券股份有限公司陕西分公司	1 601.69	1 404.36	8475	15.75	6890	181.58	8388		
8623	安信证券股份有限公司株洲庐山路证券营业部	1 601.05	1 250.91	8739	15.32	6945	334.82	6999		
8624	光大证券股份有限公司广州黄埔大道西证券营业部	1 601.02	616.92	10073	0.61	10466	983.49	4548		
8625	长城证券股份有限公司赤峰友谊大街证券营业部	1 600.55	1 279.05	8687	4.57	8784	316.92	7132		
8626	国信证券股份有限公司河源建设大道证券营业部	1 600.53	1 361.56	8559	7.33	8148	231.64	7879		
8627	中邮证券有限责任公司咸阳学道门巷证券营业部	1 599.78	1 430.38	8433	3.36	9137	166.03	8571		
8628	新时代证券股份有限公司北京新华北路证券营业部	1 599.14	1 323.57	8621	36.79	5276	238.78	7826		
8629	华西证券股份有限公司宜宾县宜建路证券营业部	1 598.70	1 286.52	8678	6.20	8394	305.98	7199		
8630	安信证券股份有限公司深圳桃园路证券营业部	1 598.31	1 501.82	8308	9.60	7724	86.88	9658		
8631	国信证券股份有限公司天津鞍山西道证券营业部	1 597.92	1 313.91	8637	3.75	9012	280.25	7419		
8632	中国银河证券股份有限公司南昌莲塘证券营业部	1 597.69	1 534.82	8261	4.24	8883	58.63	10125		
8633	金元证券股份有限公司琼海元亨街证券营业部	1 597.51	1 317.51	8634	3.04	9262	276.96	7450		
8634	恒泰证券股份有限公司前郭哈萨尔路证券营业部	1 595.74	1 188.29	8853	1.17	10087	406.28	6552		
8635	方正证券股份有限公司重庆万象城证券营业部	1 595.48	1 516.72	8286	3.28	9165	75.48	9848		
8636	国元证券股份有限公司大连黄河路证券营业部	1 595.17	1 457.88	8398	6.45	8349	130.83	8989		
8637	爱建证券有限责任公司无锡清扬路证券营业部	1 595.03	1 120.10	8985	11.42	7426	463.50	6225		
8638	国盛证券有限责任公司合肥临泉路证券营业部	1 594.40	1 472.50	8368	0.99	10194	120.91	9126		
8639	九州证券股份有限公司盐城世纪大道证券营业部	1 594.24	1 405.86	8471			188.37	8317		
8640	申万宏源西部证券有限公司阿图什光明路证券营业部	1 593.81	1 360.57	8562	37.83	5211	195.41	8238		
8641	兴业证券股份有限公司上海南京西路证券营业部	1 593.77	1 287.02	8676	56.10	4415	250.66	7704		
8642	联储证券有限责任公司苏州花池街时代广场证券营业部	1 593.48	1 477.34	8357	10.26	7614	105.87	9368		
8643	中国银河证券股份有限公司天津成都道证券营业部	1 593.11	1 250.93	8738	10.01	7652	332.18	7018		
8644	华融证券股份有限公司库尔勒文化路证券营业部	1 592.99	1 403.41	8476	2.28	9554	187.30	8328		
8645	安信证券股份有限公司西安长乐中路证券营业部	1 592.76	1 330.17	8604	15.20	6957	247.38	7733		
8646	华林证券股份有限公司廊坊爱民东道证券营业部	1 591.06	1 388.41	8502	0.97	10200	201.67	8179		
8647	中航证券有限公司南昌进贤胜利中路证券营业部	1 589.78	1 437.39	8425	2.69	9399	149.70	8763		
8648	中国银河证券股份有限公司上海杨浦区淞沪路证券营业部	1 589.29	1 274.43	8698	39.35	5134	275.51	7462		
8649	联储证券有限责任公司常州竹山路证券营业部	1 588.70	1 450.17	8413	9.76	7698	128.77	9021		
8650	南京证券股份有限公司临沂通达路证券营业部	1 587.15	1 451.58	8411	5.34	8578	130.23	8999		
8651	中国银河证券股份有限公司佳木斯西林路证券营业部	1 585.32	1 307.36	8647	39.02	5157	238.94	7821		
8652	民生证券股份有限公司厦门分公司	1 584.32	1 453.77	8405	1.69	9814	128.87	9020		
8653	中国银河证券股份有限公司青岛开发区证券营业部	1 583.56	1 405.58	8473	6.18	8401	171.80	8497		
8654	中国银河证券股份有限公司株洲天元黄山路证券营业部	1 581.85	1 276.16	8690	3.89	8975	301.79	7227		
8655	华融证券股份有限公司长春人民大街证券营业部	1 581.24	1 287.08	8675	2.84	9333	291.32	7324		
8656	西部证券股份有限公司临沂北京路证券营业部	1 580.72	1 444.36	8418	11.06	7482	125.29	9066		
8657	中天证券股份有限公司台州市府大道证券营业部	1 580.32	1 440.59	8419	3.39	9130	136.34	8932		
8658	国联证券股份有限公司北京马家堡东路证券营业部	1 580.31	1 229.51	8779	9.02	7816	341.78	6951		
8659	中国国际金融股份有限公司西安雁塔证券营业部	1 579.81	1 270.35	8706	49.75	4655	259.70	7608		

(二)二○一九年证券营业部交易排名(续)

MEMBER BRANCH RANKING BY TRADING VALUE, 2019 (Continued)

百万元人民币, RMB Mil.

名次 Rank	营业部名称 Member Branches	总交易金额 Total Value	股票 Stocks 交易金额 Value	股票 Stocks 名次 Rank	基金 Funds 交易金额 Value	基金 Funds 名次 Rank	债券 Bonds 交易金额 Value	债券 Bonds 名次 Rank	其他 Others 交易金额 Value	其他 Others 名次 Rank
8660	中原证券股份有限公司中牟广惠街证券营业部	1 579.41	1 466.48	8383	0.97	10202	111.96	9266		
8661	兴业证券股份有限公司西安太白南路证券营业部	1 579.32	1 465.70	8386	5.52	8526	108.11	9333		
8662	中泰证券股份有限公司武汉欢乐大道证券营业部	1 578.86	1 535.89	8260	9.94	7663	33.04	10619		
8663	招商证券股份有限公司重庆汽博中心证券营业部	1 578.12	1 438.30	8423	1.98	9673	137.84	8912		
8664	天风证券股份有限公司深圳金田路证券营业部	1 577.58	1 069.23	9095	0.42	10611	507.93	6003		
8665	长江证券股份有限公司武汉建安街证券营业部	1 575.74	1 363.60	8552	11.92	7355	200.22	8199		
8666	华福证券有限责任公司北京南湖南路证券营业部	1 575.40	743.84	9779	8.88	7845	822.68	4953		
8667	华西证券股份有限公司江苏分公司	1 575.27	1 205.38	8827	153.63	2386	216.26	8039		
8668	东北证券股份有限公司临江临江大街证券营业部	1 575.11	1 324.63	8618	11.32	7443	239.16	7817		
8669	中泰证券股份有限公司常德柳叶大道证券营业部	1 575.05	1 465.12	8388	32.22	5533	77.72	9814		
8670	中国中金财富证券有限公司成都蜀金路证券营业部	1 574.42	1 391.59	8493	2.20	9585	180.63	8402		
8671	中国银河证券股份有限公司长治太行东街证券营业部	1 573.76	628.68	10044	52.62	4544	892.46	4773		
8672	国元证券股份有限公司厦门莲岳路证券营业部	1 573.09	1 248.35	8745	201.39	1939	123.35	9094		
8673	国泰君安证券股份有限公司许昌建安大道证券营业部	1 572.52	1 391.23	8494	11.34	7437	169.95	8521		
8674	民生证券股份有限公司郑州汝河路证券营业部	1 571.67	1 339.41	8589	14.37	7048	217.88	8017		
8675	天风证券股份有限公司黄石湖滨大道证券营业部	1 571.41	1 378.15	8524	1.72	9797	191.55	8285		
8676	中国银河证券股份有限公司衡阳解放大道证券营业部	1 571.36	1 354.81	8573	0.23	10828	216.32	8036		
8677	财通证券股份有限公司嘉兴嘉善体育南路证券营业部	1 571.02	1 499.04	8317	11.13	7473	60.85	10089		
8678	中泰证券股份有限公司大连分公司	1 570.38	1 197.32	8841	67.14	4032	305.91	7201		
8679	国信证券股份有限公司齐齐哈尔兴隆路证券营业部	1 570.32	1 065.44	9103	75.23	3769	429.65	6416		
8680	世纪证券有限责任公司陕西分公司	1 569.99	1 379.50	8521	4.63	8773	185.86	8344		
8681	华安证券股份有限公司平顶山凌云路证券营业部	1 567.80	1 173.24	8878	4.83	8713	389.73	6635		
8682	上海证券有限责任公司苏州吴中枫津路证券营业部	1 566.59	1 449.48	8415	0.27	10777	116.84	9185		
8683	国信证券股份有限公司泸州星光路证券营业部	1 566.38	1 434.51	8431	3.53	9084	128.33	9028		
8684	中国中金财富证券有限公司北京望京街证券营业部	1 565.55	1 176.66	8872	43.35	4939	345.55	6922		
8685	民生证券股份有限公司新野朝阳路证券营业部	1 564.24	1 403.20	8477	29.19	5739	131.84	8981		
8686	国盛证券有限责任公司太原高新街证券营业部	1 563.70	1 331.51	8602	7.31	8152	224.88	7940		
8687	国融证券股份有限公司满洲里海关路证券营业部	1 563.70	1 220.68	8795	5.05	8651	337.96	6979		
8688	长江证券股份有限公司上海沪青平公路证券营业部	1 563.60	1 344.07	8585	1.70	9810	217.83	8019		
8689	华林证券股份有限公司浏阳世纪大道证券营业部	1 562.99	1 546.39	8237	2.02	9654	14.58	11023		
8690	中银国际证券股份有限公司大连旅顺口黄河路证券营业部	1 561.86	1 426.56	8439	17.93	6649	117.37	9179		
8691	广州证券股份有限公司芜湖北京中路证券营业部	1 561.61	1 543.35	8247	0.51	10533	17.75	10938		
8692	广州证券股份有限公司柳州晨华路证券营业部	1 558.43	1 115.91	8998	30.86	5610	411.66	6522		
8693	新时代证券股份有限公司上海南汇证券营业部	1 556.78	1 294.41	8663	0.86	10276	261.50	7591		
8694	招商证券股份有限公司抚顺临江东路证券营业部	1 556.54	1 239.32	8757	63.96	4135	253.27	7674		
8695	安信证券股份有限公司广州黄边北路证券营业部	1 555.79	1 183.61	8863	162.07	2283	210.11	8106		
8696	长江证券股份有限公司上海威海路证券营业部	1 553.89	1 244.91	8749	11.45	7420	297.54	7264		
8697	太平洋证券股份有限公司昆明北京路证券营业部	1 553.52	1 311.59	8639	42.66	4966	199.27	8207		
8698	银泰证券有限责任公司珠海人民西路证券营业部	1 553.47	1 370.84	8540	1.33	9986	181.30	8392		
8699	华福证券有限责任公司徐州建国西路证券营业部	1 549.38	1 388.02	8503	6.83	8263	154.53	8703		
8700	华金证券股份有限公司上海恒丰路证券营业部	1 549.37	1 336.28	8593	200.36	1947	12.74	11083		
8701	财达证券股份有限公司石家庄无极中昌路证券营业部	1 549.02	1 434.98	8430	1.79	9769	112.25	9260		
8702	天风证券股份有限公司武汉汉口北证券营业部	1 545.72	1 394.09	8491	102.50	3142	49.14	10327		
8703	中国银河证券股份有限公司灵石小河南路证券营业部	1 544.73	1 489.74	8334	11.63	7402	43.37	10427		
8704	中国银河证券股份有限公司晋城景西路证券营业部	1 544.70	1 097.44	9033	121.75	2810	325.51	7071		
8705	华西证券股份有限公司雅安荥经康宁路证券营业部	1 544.23	1 220.02	8796	8.92	7837	315.28	7146		
8706	安信证券股份有限公司郴州南湖路证券营业部	1 543.69	1 419.35	8445	2.93	9303	121.40	9119		
8707	国盛证券有限责任公司抚州南丰桔苑北路证券营业部	1 541.22	1 215.81	8804	5.78	8475	319.63	7111		
8708	中国银河证券股份有限公司惠州淡水证券营业部	1 541.12	1 514.42	8290	2.77	9365	23.94	10802		
8709	财达证券股份有限公司邯郸磁县朝阳北大街证券营业部	1 538.62	1 328.37	8608	5.47	8539	204.77	8147		
8710	安信证券股份有限公司韶关乳韶路证券营业部	1 538.48	968.27	9304	16.10	6848	554.11	5804		
8711	国盛证券有限责任公司南昌金融大街证券营业部	1 538.15	1 368.10	8544	4.96	8674	165.09	8585		
8712	大同证券有限责任公司阳城新阳东街证券营业部	1 537.47	1 088.61	9048	14.91	6992	433.95	6395		
8713	国海证券股份有限公司泰安擂鼓石大街证券营业部	1 536.24	1 266.29	8710	69.49	3949	200.46	8197		
8714	申万宏源西部证券有限公司保定裕华西路证券营业部	1 535.43	1 446.99	8417	14.40	7047	74.04	9871		
8715	中银国际证券股份有限公司西安丈八东路证券营业部	1 532.11	1 381.84	8515	2.34	9531	147.94	8790		
8716	申万宏源西部证券有限公司沈阳新隆街证券营业部	1 530.60	1 376.35	8530	2.99	9286	151.26	8738		
8717	中信建投证券股份有限公司临汾向阳西路证券营业部	1 528.93	1 358.82	8566	2.79	9355	167.32	8553		
8718	兴业证券股份有限公司武平武安路证券营业部	1 528.34	1 335.17	8596	2.30	9545	190.87	8292		
8719	西南证券股份有限公司马鞍山花雨路证券营业部	1 528.05	1 141.40	8939	10.89	7511	375.77	6731		
8720	新时代证券股份有限公司南京中山东路证券营业部	1 527.62	1 458.09	8397	5.04	8655	64.50	10024		

(二)二○一九年证券营业部交易排名(续)

MEMBER BRANCH RANKING BY TRADING VALUE, 2019 (Continued)

百万元人民币, RMB Mil.

名次 Rank	营业部名称 Member Branches	总交易金额 Total Value	股票 Stocks 交易金额 Value	股票 Stocks 名次 Rank	基金 Funds 交易金额 Value	基金 Funds 名次 Rank	债券 Bonds 交易金额 Value	债券 Bonds 名次 Rank	其他 Others 交易金额 Value	其他 Others 名次 Rank
8721	国融证券股份有限公司杭州世纪大道证券营业部	1 527.38	1 340.79	8587	63.71	4147	122.88	9097		
8722	英大证券有限责任公司东莞东城证券营业部	1 526.50	1 450.53	8412	3.09	9245	72.89	9890		
8723	中银国际证券股份有限公司绍兴迪荡湖路证券营业部	1 525.21	1 413.37	8457	10.22	7619	101.63	9438		
8724	长城证券股份有限公司广东分公司	1 525.15	1 504.30	8306	0.13	10970	20.72	10871		
8725	宏信证券有限责任公司眉山三苏路证券营业部	1 524.92	1 208.31	8819	24.77	6046	291.84	7315		
8726	江海证券有限公司陕西分公司	1 524.55	1 407.47	8470	24.61	6059	92.47	9567		
8727	国海证券股份有限公司深圳建安一路证券营业部	1 523.33	1 385.72	8510	5.49	8536	132.13	8977		
8728	国金证券股份有限公司沈阳青年大街证券营业部	1 523.11	938.31	9369	6.73	8289	578.07	5716		
8729	光大证券股份有限公司无锡中山路证券营业部	1 520.92	1 464.82	8389	3.50	9092	52.59	10261		
8730	国信证券股份有限公司湘潭福星中路证券营业部	1 520.08	1 215.08	8806	13.74	7135	291.27	7326		
8731	九州证券股份有限公司海南分公司	1 519.00	1 234.62	8769	13.42	7171	270.96	7504		
8732	国盛证券有限责任公司邯郸世纪大街证券营业部	1 518.76	757.09	9750	8.02	8004	753.65	5127		
8733	信达证券股份有限公司厦门银湖中路证券营业部	1 518.41	1 469.55	8377	3.95	8958	44.91	10400		
8734	安信证券股份有限公司宜春高安华林中路营业部	1 518.38	1 369.00	8542	9.87	7672	139.50	8889		
8735	中国银河证券股份有限公司北京亮马桥路证券营业部	1 517.78	1 056.20	9120	4.24	8881	457.34	6263		
8736	中国银河证券股份有限公司大连金马路证券营业部	1 517.07	1 263.83	8714	23.79	6131	229.46	7900		
8737	中国银河证券股份有限公司淮安洪泽东十道证券营业部	1 516.25	1 376.99	8527	48.75	4706	90.52	9590		
8738	大通证券股份有限公司沧州广场街证券营业部	1 515.79	1 376.45	8529	2.21	9578	137.14	8920		
8739	中泰证券股份有限公司连云港解放东路证券营业部	1 515.13	1 366.73	8548	11.07	7481	137.33	8916		
8740	华安证券股份有限公司昆明五一路证券营业部	1 513.94	1 250.71	8740	2.58	9439	260.65	7600		
8741	中原证券股份有限公司渑池黄河路证券营业部	1 512.69	1 389.26	8497	0.67	10412	122.76	9098		
8742	国盛证券有限责任公司宜昌夷陵大道证券营业部	1 512.00	1 270.86	8702	23.81	6130	217.33	8026		
8743	恒泰证券股份有限公司深圳龙翔大道证券营业部	1 510.03	1 487.43	8337	2.61	9436	19.99	10889		
8744	兴业证券股份有限公司长沙湘江中路证券营业部	1 509.94	1 324.23	8619	13.66	7143	172.05	8493		
8745	东吴证券股份有限公司营口渤海大街证券营业部	1 509.49	1 294.35	8664	4.84	8710	210.30	8104		
8746	中国中金财富证券有限公司淮北黎苑路证券营业部	1 508.91	1 396.07	8488	0.56	10496	112.28	9259		
8747	中泰证券股份有限公司滁州丰乐大道证券营业部	1 508.56	1 439.66	8420	1.84	9743	67.06	9989		
8748	中原证券股份有限公司济南工业南路证券营业部	1 508.55	1 328.18	8610	2.58	9441	177.79	8428		
8749	中国银河证券股份有限公司上海高科东路证券营业部	1 507.81	1 180.43	8868	27.68	5849	299.69	7242		
8750	联储证券有限责任公司泰州济川东路证券营业部	1 506.89	1 428.32	8436	5.03	8657	73.54	9881		
8751	江海证券有限公司四川分公司	1 506.50	1 092.26	9041	2.39	9514	411.84	6519		
8752	中泰证券股份有限公司长春景阳大路证券营业部	1 506.05	1 162.25	8903	0.21	10846	343.59	6936		
8753	民生证券股份有限公司贵阳分公司	1 505.97	1 397.28	8486	8.28	7957	100.41	9459		
8754	招商证券股份有限公司天津滨海新区证券营业部	1 505.95	1 202.63	8831	14.61	7019	288.70	7351		
8755	中原证券股份有限公司鹿邑紫气大道证券营业部	1 505.87	1 360.36	8563	6.33	8371	139.17	8895		
8756	安信证券股份有限公司韶关始兴丹凤路证券营业部	1 505.61	1 108.63	9016	93.28	3347	303.71	7221		
8757	大同证券有限责任公司河津新耿北街证券营业部	1 505.19	1 242.31	8754	2.43	9502	260.46	7603		
8758	中信建投证券股份有限公司临沂金雀山路证券营业部	1 502.89	1 455.59	8402	1.21	10062	46.09	10378		
8759	国泰君安证券股份有限公司阜阳淮河路证券营业部	1 501.38	1 387.17	8505	23.72	6134	90.49	9594		
8760	华金证券股份有限公司青岛威海路证券营业部	1 500.86	1 173.00	8880	149.24	2451	178.61	8419		
8761	国泰君安证券股份有限公司广州汉兴中路证券营业部	1 500.40	1 211.41	8811	162.17	2281	126.81	9044		
8762	中国中金财富证券有限公司哈尔滨上京大道证券营业部	1 497.62	1 159.61	8904	7.23	8172	330.78	7031		
8763	中泰证券股份有限公司吉林市松江西路证券营业部	1 497.50	1 243.55	8752	10.71	7541	243.23	7769		
8764	国信证券股份有限公司临汾鼓楼北大街证券营业部	1 497.19	1 245.83	8748	22.45	6240	228.90	7903		
8765	国盛证券有限责任公司池州青阳庙前路证券营业部	1 497.15	1 429.10	8435	4.72	8746	63.33	10050		
8766	广州证券股份有限公司衡阳解放路证券营业部	1 496.17	1 116.30	8997	15.61	6908	364.26	6797		
8767	兴业证券股份有限公司江苏分公司	1 494.94	1 378.56	8523	14.66	7012	101.71	9436		
8768	招商证券股份有限公司张家港人民中路证券营业部	1 494.67	1 402.62	8479	2.17	9595	89.87	9605		
8769	国都证券股份有限公司北京朝阳路证券营业部	1 493.03	1 189.91	8850	1.64	9838	301.48	7230		
8770	申港证券股份有限公司山东分公司	1 492.36	1 107.04	9019	1.09	10138	384.23	6671		
8771	九州证券股份有限公司山东分公司	1 492.05	1 251.40	8736	35.88	5324	204.77	8148		
8772	西部证券股份有限公司乌鲁木齐红山路证券营业部	1 491.05	1 068.80	9096	1.11	10123	421.13	6467		
8773	恒泰证券股份有限公司深圳铜鼓路证券营业部	1 491.02	1 286.89	8677	5.33	8583	198.80	8213		
8774	国盛证券有限责任公司嘉兴竹园路证券营业部	1 490.75	1 145.76	8929	0.85	10285	344.14	6930		
8775	东吴证券股份有限公司苏州吴中区郭新东路证券营业部	1 489.75	1 371.08	8539	0.90	10248	117.77	9173		
8776	国盛证券有限责任公司乐平珠海中路证券营业部	1 489.64	1 187.84	8855	2.17	9597	299.64	7244		
8777	中国银河证券股份有限公司上海青浦区新府中路证券营业部	1 488.98	1 408.62	8469	40.27	5087	40.09	10493		
8778	华龙证券股份有限公司新昌十九峰路证券营业部	1 488.76	1 409.63	8463	0.90	10254	78.23	9807		
8779	国泰君安证券股份有限公司惠州文昌一路证券营业部	1 488.52	1 064.73	9105	1.25	10037	422.53	6457		
8780	光大证券股份有限公司漳州南昌中路证券营业部	1 488.03	1 257.77	8721	15.45	6927	214.81	8056		
8781	财富证券有限责任公司深圳嘉宾路证券营业部	1 487.78	1 452.77	8408	10.17	7631	24.85	10783		

(二)二○一九年证券营业部交易排名(续)

MEMBER BRANCH RANKING BY TRADING VALUE, 2019 (Continued)

百万元人民币, RMB Mil.

名次 Rank	营业部名称 Member Branches	总交易金额 Total Value	股票 Stocks 交易金额 Value	股票 Stocks 名次 Rank	基金 Funds 交易金额 Value	基金 Funds 名次 Rank	债券 Bonds 交易金额 Value	债券 Bonds 名次 Rank	其他 Others 交易金额 Value	其他 Others 名次 Rank
8782	国融证券股份有限公司深圳福华三路证券营业部	1 487.28	1 428.01	8437	15.46	6924	43.81	10421		
8783	国联证券股份有限公司丹阳金陵西路证券营业部	1 485.85	1 244.81	8750	6.04	8425	235.00	7850		
8784	新时代证券股份有限公司南京江东中路证券营业部	1 483.86	1 448.69	8416	3.87	8983	31.30	10653		
8785	新时代证券股份有限公司北京宣武门外证券营业部	1 483.11	1 345.81	8583	38.54	5174	98.77	9482		
8786	招商证券股份有限公司丹东金桥证券营业部	1 483.01	1 385.54	8511	9.29	7783	88.19	9631		
8787	上海证券有限责任公司奉贤望园南路证券营业部	1 481.77	1 099.86	9030	3.65	9053	378.26	6715		
8788	东海证券股份有限公司昆明东风东路证券营业部	1 480.94	981.73	9282	46.99	4779	452.22	6286		
8789	中航证券有限公司周口七一路证券营业部	1 480.67	1 248.44	8744	9.77	7693	222.46	7968		
8790	民生证券股份有限公司安徽分公司	1 480.33	1 195.98	8843	27.55	5862	256.79	7630		
8791	中航证券有限公司南宁中柬路证券营业部	1 480.23	1 234.54	8770	22.97	6195	222.72	7965		
8792	方正证券股份有限公司永州东安八角街证券营业部	1 480.00	1 368.64	8543	3.17	9214	108.19	9332		
8793	方正证券股份有限公司广州锦御二街证券营业部	1 477.23	1 335.17	8595	1.96	9687	140.09	8880		
8794	太平洋证券股份有限公司南昌丰和中大道证券营业部	1 477.12	1 152.94	8917	1.76	9785	322.41	7092		
8795	五矿证券有限公司台州朱砂街证券营业部	1 476.98	1 352.54	8576	45.00	4864	79.45	9784		
8796	开源证券股份有限公司天津黑牛城道证券营业部	1 476.97	831.58	9591	0.84	10292	644.55	5462		
8797	华安证券股份有限公司岳西建设路证券营业部	1 476.64	1 386.67	8507	5.06	8650	84.91	9693		
8798	海通证券股份有限公司西宁五四西路证券营业部	1 476.30	1 414.31	8454	9.60	7726	52.39	10268		
8799	中泰证券股份有限公司江西分公司	1 476.17	1 361.45	8560	3.80	8999	110.92	9287		
8800	光大证券股份有限公司威海海滨北路证券营业部	1 475.61	1 311.00	8641	2.40	9512	162.21	8615		
8801	东海证券股份有限公司南宁东葛路证券营业部	1 475.28	914.18	9417	382.82	1163	178.28	8422		
8802	华林证券股份有限公司深圳深南大道证券营业部	1 474.80	1 424.59	8440	0.67	10415	49.55	10322		
8803	恒泰证券股份有限公司广州体育西路证券营业部	1 473.91	1 333.01	8599	1.12	10117	139.78	8884		
8804	国海证券股份有限公司威海世昌大道证券营业部	1 472.75	1 291.94	8667	8.56	7913	172.25	8490		
8805	财达证券股份有限公司涿州甲秀路证券营业部	1 471.84	980.52	9285	2.78	9356	488.54	6104		
8806	国盛证券有限责任公司吉安泰和澄江大道证券营业部	1 471.16	1 389.37	8496	9.81	7684	71.97	9905		
8807	国海证券股份有限公司山东分公司	1 471.00	1 277.86	8689	0.31	10730	192.83	8272		
8808	兴业证券股份有限公司浦城兴浦路证券营业部	1 470.77	1 283.64	8681	8.54	7916	178.59	8420		
8809	国盛证券有限责任公司钦州永福西大街证券营业部	1 470.68	1 197.73	8840	7.47	8124	265.48	7558		
8810	国联证券股份有限公司宜兴和桥镇西横街证券营业部	1 470.45	1 070.78	9090	2.53	9460	397.14	6604		
8811	太平洋证券股份有限公司郑州分公司	1 470.33	1 221.37	8793	5.14	8631	243.83	7763		
8812	方正证券股份有限公司株洲红旗路证券营业部	1 470.03	1 285.11	8680	13.80	7130	171.12	8508		
8813	华金证券股份有限公司郑州农业路证券营业部	1 466.59	576.35	10167	9.30	7779	880.93	4809		
8814	九州证券股份有限公司天津分公司	1 466.55	1 223.45	8790	1.87	9732	241.23	7789		
8815	中国国际金融股份有限公司天津南京路证券营业部	1 466.40	1 224.32	8789	28.82	5770	213.26	8071		
8816	金元证券股份有限公司绵阳安昌路证券营业部	1 465.78	1 325.24	8617	9.74	7702	130.80	8990		
8817	万联证券股份有限公司西安科技路证券营业部	1 464.15	1 268.05	8707	0.79	10330	195.31	8242		
8818	国盛证券有限责任公司菏泽永昌路证券营业部	1 462.02	1 303.57	8651	3.09	9244	155.35	8695		
8819	中原证券股份有限公司天津张自忠路证券营业部	1 461.66	1 279.56	8685	11.83	7375	170.27	8519		
8820	华安证券股份有限公司临泉港口路证券营业部	1 461.32	1 395.58	8489	12.63	7255	53.11	10249		
8821	九州证券股份有限公司前海分公司	1 460.88	1 372.16	8537	0.72	10373	88.01	9634		
8822	中信建投证券股份有限公司北京云岗路证券营业部	1 460.81	1 275.91	8692	17.37	6711	167.53	8551		
8823	安信证券股份有限公司泰安东岳大街证券营业部	1 459.61	1 379.57	8520	0.05	11104	79.99	9773		
8824	国融证券股份有限公司沈阳惠工街证券营业部	1 459.26	1 313.80	8638	1.84	9744	143.62	8840		
8825	中航证券有限公司吉安安福大市场路证券营业部	1 458.31	1 415.63	8451	0.55	10499	42.13	10452		
8826	华林证券股份有限公司广州花城大道证券营业部	1 458.30	1 267.93	8708	170.33	2200	20.04	10885		
8827	太平洋证券股份有限公司合肥屯溪路证券营业部	1 457.36	1 320.99	8626	0.53	10515	135.84	8936		
8828	方正证券股份有限公司辉南工农街证券营业部	1 456.70	1 319.51	8631	4.81	8721	132.38	8975		
8829	国元证券股份有限公司青岛紫金山路证券营业部	1 455.75	1 377.09	8526	1.64	9839	77.02	9826		
8830	银泰证券有限责任公司徐州解放南路证券营业部	1 455.25	1 155.92	8908	0.93	10231	298.41	7254		
8831	长城国瑞证券有限公司成都天府大道证券营业部	1 455.10	1 048.10	9140	106.55	3053	300.45	7238		
8832	东海证券股份有限公司杭州金城路证券营业部	1 454.74	1 357.75	8568	77.99	3697	19.01	10906		
8833	中原证券股份有限公司吉首世纪大道证券营业部	1 454.22	1 294.84	8660	0.64	10441	158.74	8655		
8834	招商证券股份有限公司九江九龙街证券营业部	1 453.85	1 378.92	8522	15.16	6960	59.77	10104		
8835	宏信证券有限责任公司深圳深南大道证券营业部	1 453.21	1 194.93	8844	2.41	9507	255.86	7644		
8836	渤海证券股份有限公司天津滨海新区新城东路证券营业	1 451.95	1 309.61	8643	17.41	6703	124.93	9069		
8837	中信建投证券股份有限公司西安锦业路证券营业部	1 450.53	1 330.13	8605	4.26	8871	116.13	9199		
8838	东北证券股份有限公司北京中关村分公司	1 450.45	1 328.75	8607	12.33	7289	109.38	9315		
8839	恒泰证券股份有限公司上海陆家嘴证券营业部	1 449.82	1 226.73	8785	7.77	8059	215.33	8048		
8840	南京证券股份有限公司宜兴教育西路证券营业部	1 449.51	1 413.39	8456	8.48	7920	27.64	10729		
8841	中原证券股份有限公司沈丘吉祥路证券营业部	1 449.43	1 351.28	8578	14.76	7004	83.39	9720		
8842	太平洋证券股份有限公司长沙韶山路证券营业部	1 449.31	1 227.24	8783	3.49	9096	218.58	8010		

(二)二○一九年证券营业部交易排名(续)

MEMBER BRANCH RANKING BY TRADING VALUE, 2019 (Continued)

百万元人民币, RMB Mil.

名次 Rank	营业部名称 Member Branches	总交易金额 Total Value	股票 Stocks 交易金额 Value	股票 Stocks 名次 Rank	基金 Funds 交易金额 Value	基金 Funds 名次 Rank	债券 Bonds 交易金额 Value	债券 Bonds 名次 Rank	其他 Others 交易金额 Value	其他 Others 名次 Rank
8843	长江证券股份有限公司长沙金星中路证券营业部	1 449.10	1 353.99	8574	7.10	8208	88.01	9633		
8844	中国银河证券股份有限公司宁波百丈东路证券营业部	1 448.52	1 315.90	8636	4.45	8812	128.17	9032		
8845	东方证券股份有限公司乌鲁木齐南湖路证券营业部	1 447.26	1 243.31	8753	15.02	6980	188.93	8311		
8846	西部证券股份有限公司宜昌发展大道证券营业部	1 446.86	1 337.08	8592	0.06	11094	109.72	9307		
8847	安信证券股份有限公司池州百牙路证券营业部	1 446.54	1 347.03	8582	0.48	10558	99.04	9477		
8848	信达证券股份有限公司丹东宽甸证券营业部	1 445.45	1 388.46	8500	5.19	8617	51.80	10279		
8849	五矿证券有限公司重庆中山三路证券营业部	1 443.84	1 266.17	8711	4.07	8923	173.59	8481		
8850	西部证券股份有限公司上海第三分公司	1 442.95	1 232.75	8773	0.65	10426	209.54	8113		
8851	国信证券股份有限公司广东金融高新区分公司	1 442.73	781.59	9684	125.47	2746	535.67	5883		
8852	华林证券股份有限公司娄底娄星南路证券营业部	1 442.27	1 372.03	8538	5.69	8498	64.56	10023		
8853	光大证券股份有限公司东莞松山湖总部二路证券营业部	1 441.82	1 321.42	8624	13.63	7146	106.77	9351		
8854	安信证券股份有限公司北京北苑路证券营业部	1 441.75	1 261.82	8717	22.94	6198	156.99	8675		
8855	长城国瑞证券有限公司广东分公司	1 441.02	1 150.98	8922	10.37	7598	279.67	7425		
8856	光大证券股份有限公司广州林和西路证券营业部	1 440.82	1 363.58	8553	1.24	10046	76.01	9843		
8857	海通证券股份有限公司上海自贸试验区分公司	1 439.07	1 342.47	8586	22.92	6199	73.68	9877		
8858	万联证券股份有限公司自贡汇川路证券营业部	1 438.11	1 069.75	9093	1.77	9778	366.60	6781		
8859	长城证券股份有限公司深圳龙翔大道证券营业部	1 436.01	1 367.91	8545	0.64	10444	67.46	9981		
8860	国盛证券有限责任公司德兴银城南路证券营业部	1 435.92	1 409.61	8464	0.41	10620	25.90	10760		
8861	国金证券股份有限公司成都华润路证券营业部	1 435.10	1 294.44	8662	1.69	9813	138.97	8897		
8862	长江证券股份有限公司武汉徐东大街证券营业部	1 434.17	973.18	9295	14.72	7007	446.28	6317		
8863	东方证券股份有限公司江门迎宾大道中证券营业部	1 434.05	1 049.92	9133	66.51	4050	317.62	7129		
8864	方正证券股份有限公司鹤壁黄河路证券营业部	1 433.75	1 264.09	8713	2.26	9566	167.41	8552		
8865	东方证券股份有限公司上海青浦区华徐公路证券营业部	1 431.49	1 071.68	9088	4.87	8697	354.94	6856		
8866	东吴证券股份有限公司瑞丽人民路证券营业部	1 431.32	1 362.77	8555	3.48	9100	65.08	10014		
8867	华福证券有限责任公司北京西直门南大街证券营业部	1 431.03	1 266.92	8709	7.78	8053	156.33	8684		
8868	国融证券股份有限公司霍林郭勒中心路证券营业部	1 429.86	828.61	9600	1.52	9899	599.73	5640		
8869	申万宏源证券有限公司南阳新华西路证券营业部	1 429.35	1 373.96	8533	0.54	10510	54.85	10212		
8870	恒泰证券股份有限公司上海中山西路证券营业部	1 428.81	834.96	9585	1.77	9780	592.07	5669		
8871	华龙证券股份有限公司陇西证券营业部	1 427.56	1 153.93	8913	0.66	10421	272.96	7487		
8872	中信建投证券股份有限公司琼海金海路证券营业部	1 426.96	1 133.66	8954	14.06	7091	279.24	7427		
8873	华龙证券股份有限公司甘谷广场证券营业部	1 426.74	1 129.39	8967	0.45	10578	296.91	7267		
8874	方正证券股份有限公司武冈武冈大道证券营业部	1 426.50	1 386.26	8509	0.38	10644	39.86	10497		
8875	国都证券股份有限公司荆门象山大道证券营业部	1 426.07	1 137.74	8946	0.10	11017	288.24	7357		
8876	长江证券股份有限公司中山小榄升平中路证券营业部	1 425.17	1 359.17	8565	5.08	8646	60.92	10088		
8877	财通证券股份有限公司湖州南浔常增路证券营业部	1 424.98	1 288.82	8672	11.92	7354	124.24	9080		
8878	华宝证券有限责任公司舟山临城千岛路证券营业部	1 424.24	1 255.24	8727	6.60	8318	162.39	8607		
8879	中国银河证券股份有限公司苏州月亮湾路证券营业部	1 423.89	740.54	9790	5.74	8489	677.61	5356		
8880	国泰君安证券股份有限公司怀化迎丰路证券营业部	1 423.87	983.52	9273	1.72	9798	438.63	6361		
8881	国盛证券有限责任公司南昌市南昌县莲西路证券营业部	1 423.87	1 372.23	8536	0.14	10954	51.50	10287		
8882	招商证券股份有限公司重庆解放碑证券营业部	1 423.02	1 308.54	8644	45.13	4860	69.34	9953		
8883	信达证券股份有限公司本溪本溪证券营业部	1 422.80	1 142.21	8937	3.95	8957	276.64	7452		
8884	华林证券股份有限公司唐山新华西道证券营业部	1 422.64	983.10	9277	3.23	9187	436.32	6375		
8885	方正证券股份有限公司株洲茶陵朝阳街证券营业部	1 422.12	1 201.14	8834	2.39	9517	218.60	8008		
8886	华安证券股份有限公司河南分公司	1 420.78	1 251.25	8737	28.67	5781	140.87	8870		
8887	西南证券股份有限公司重庆江津江州大道证券营业部	1 420.61	1 348.61	8581	0.86	10280	71.14	9923		
8888	太平洋证券股份有限公司南京分公司	1 419.75	1 389.06	8498	4.25	8877	26.44	10748		
8889	华融证券股份有限公司南昌洪城路证券营业部	1 419.53	1 134.00	8953	20.73	6385	264.79	7568		
8890	方正证券股份有限公司邵阳县凤凰街证券营业部	1 419.27	1 287.11	8674	11.25	7459	120.92	9125		
8891	安信证券股份有限公司上海碧云路证券营业部	1 418.92	1 316.51	8635	1.65	9828	100.76	9454		
8892	宏信证券有限责任公司泸州合江县建设路证券营业部	1 417.20	1 326.01	8616	10.66	7550	80.53	9761		
8893	华创证券有限责任公司张家港暨阳中路证券营业部	1 416.89	1 118.67	8990	1.98	9677	296.24	7273		
8894	中国中金财富证券有限公司三河燕高路证券营业部	1 415.71	1 364.52	8551	1.14	10105	50.05	10309		
8895	天风证券股份有限公司岳阳金鹗中路证券营业部	1 415.48	1 273.50	8700	19.59	6488	122.38	9104		
8896	银泰证券有限责任公司成都益州大道证券营业部	1 415.01	1 213.78	8807	0.97	10204	200.26	8198		
8897	联储证券有限责任公司淄博共青团西路证券营业部	1 413.95	1 320.67	8627	0.38	10647	92.91	9559		
8898	国都证券股份有限公司合肥潜山南路证券营业部	1 412.80	1 064.67	9106	0.96	10218	347.17	6907		
8899	安信证券股份有限公司武汉关山大道证券营业部	1 412.73	959.00	9324	0.33	10696	453.41	6280		
8900	华福证券有限责任公司天津春风路证券营业部	1 412.57	1 386.35	8508	0.01	11233	26.21	10752		
8901	兴业证券股份有限公司合肥黄山路证券营业部	1 412.26	1 326.94	8614	5.03	8659	80.30	9765		
8902	世纪证券有限责任公司山东分公司	1 411.38	1 221.20	8794	8.04	8000	182.14	8382		
8903	招商证券股份有限公司佛山大沥证券营业部	1 411.05	1 194.50	8846	9.49	7745	207.06	8130		

(二)二○一九年证券营业部交易排名(续)

MEMBER BRANCH RANKING BY TRADING VALUE, 2019 (Continued)

百万元人民币, RMB Mil.

名次 Rank	营业部名称 Member Branches	总交易金额 Total Value	股票 Stocks 交易金额 Value	股票 Stocks 名次 Rank	基金 Funds 交易金额 Value	基金 Funds 名次 Rank	债券 Bonds 交易金额 Value	债券 Bonds 名次 Rank	其他 Others 交易金额 Value	其他 Others 名次 Rank
8904	国盛证券有限责任公司临沂金雀山路证券营业部	1 411.04	1 294.59	8661	0.14	10952	116.31	9195		
8905	华福证券有限责任公司杭州金城路证券营业部	1 410.74	1 244.77	8751	8.06	7999	157.91	8664		
8906	招商证券股份有限公司北京酒仙桥路证券营业部	1 409.77	1 130.50	8962	13.82	7125	265.44	7559		
8907	南京证券股份有限公司保定复兴中路证券营业部	1 409.33	1 180.83	8866	3.20	9206	225.30	7935		
8908	国泰君安证券股份有限公司西安雁展路证券营业部	1 408.18	1 120.43	8982	10.56	7570	277.19	7447		
8909	华福证券有限责任公司宜昌西陵一路证券营业部	1 407.90	1 291.87	8668	6.71	8294	109.32	9316		
8910	华福证券有限责任公司吉林分公司	1 407.81	1 236.60	8765	15.80	6883	155.41	8694		
8911	华创证券有限责任公司贵阳白云南路证券营业部	1 407.46	1 219.78	8797	7.35	8143	180.33	8405		
8912	光大证券股份有限公司云浮新兴东堤北路证券营业部	1 407.05	1 357.80	8567	16.71	6793	32.55	10630		
8913	中国中金财富证券有限公司温州锦绣路证券营业部	1 406.59	1 253.54	8730	110.33	2982	42.72	10436		
8914	申万宏源西部证券有限公司盐城阜宁射河北路证券营业部	1 405.03	1 204.32	8828	89.37	3434	111.34	9279		
8915	国海证券股份有限公司苏州华池街证券营业部	1 404.60	1 219.54	8798	20.95	6358	164.10	8594		
8916	太平洋证券股份有限公司昆明东川兴玉路证券营业部	1 401.76	1 064.78	9104	9.55	7735	327.43	7053		
8917	国泰君安证券股份有限公司秦皇岛河北大街证券营业部	1 401.15	1 198.25	8838	13.37	7174	189.52	8308		
8918	联储证券有限责任公司武汉洪山街证券营业部	1 400.08	1 356.27	8571	8.01	8008	35.80	10568		
8919	安信证券股份有限公司清远佛冈证券营业部	1 399.56	1 260.84	8718	15.13	6967	123.59	9090		
8920	中原证券股份有限公司卫辉比干大道证券营业部	1 398.93	1 069.82	9092	7.12	8203	321.99	7095		
8921	财富证券有限责任公司深圳海德三道证券营业部	1 398.14	1 144.28	8930	253.27	1639	0.59	11479		
8922	华安证券股份有限公司深圳金田路证券营业部	1 396.95	1 275.88	8693	0.35	10671	120.73	9130		
8923	财达证券股份有限公司邯郸联纺东路证券营业部	1 396.93	1 163.10	8900	8.62	7902	225.21	7937		
8924	西南证券股份有限公司成都红星路证券营业部	1 396.88	1 118.56	8991	10.01	7650	268.31	7532		
8925	国盛证券有限责任公司吉安永丰永丰大道证券营业部	1 396.44	1 257.58	8722	3.46	9108	135.40	8943		
8926	西部证券股份有限公司西安阎良证券营业部	1 396.15	1 107.52	9017	1.70	9811	286.94	7374		
8927	国金证券股份有限公司成都光华东一路证券营业部	1 394.85	1 185.45	8859	7.15	8192	202.25	8169		
8928	华创证券有限责任公司厦门湖滨南路证券营业部	1 394.76	1 355.75	8572	15.67	6902	23.34	10818		
8929	申万宏源西部证券有限公司贺州江北中路证券营业部	1 394.72	1 328.27	8609	4.24	8882	62.21	10067		
8930	安信证券股份有限公司珠海前山路证券营业部	1 394.57	1 178.70	8871	13.54	7156	202.33	8167		
8931	国开证券股份有限公司天津围堤道证券营业部	1 392.92	717.07	9844	3.32	9148	672.52	5370		
8932	国信证券股份有限公司宁波分公司	1 392.48	1 271.72	8701	4.68	8757	116.08	9201		
8933	恒泰证券股份有限公司北京光华路证券营业部	1 392.38	1 164.05	8897	0.79	10331	227.54	7919		
8934	华创证券有限责任公司成都青羊大道证券营业部	1 392.38	1 320.12	8628	6.49	8339	65.77	10006		
8935	华林证券股份有限公司天津拉萨道证券营业部	1 391.03	990.55	9259	2.80	9350	397.68	6600		
8936	中天证券股份有限公司深圳建安路证券营业部	1 390.85	1 237.23	8763	58.06	4336	95.56	9518		
8937	申万宏源证券有限公司宁波雅戈尔大道证券营业部	1 390.47	1 184.01	8861	62.54	4190	143.93	8835		
8938	国信证券股份有限公司榆林航宇路证券营业部	1 388.61	286.64	10829	8.64	7895	1 093.33	4323		
8939	东兴证券股份有限公司昌吉北京南路证券营业部	1 388.55	1 093.21	9038	3.08	9247	292.26	7309		
8940	联储证券有限责任公司烟台科技大道证券营业部	1 388.51	1 088.58	9049	43.58	4926	256.35	7635		
8941	国泰君安证券股份有限公司长沙岳麓大道证券营业部	1 388.48	1 323.25	8622	2.20	9581	63.03	10054		
8942	安信证券股份有限公司珠海分公司	1 387.54	1 063.15	9112	5.92	8452	318.48	7119		
8943	中山证券有限责任公司上海长宁区延安西路证券营业部	1 387.01	905.35	9437	6.59	8322	475.08	6162		
8944	华林证券股份有限公司长春同志街证券营业部	1 386.67	927.21	9392	3.70	9034	455.76	6274		
8945	方正证券股份有限公司衡阳衡东洣江大道证券营业部	1 385.75	1 337.79	8591	1.33	9985	46.63	10369		
8946	国金证券股份有限公司泉州云鹿路证券营业部	1 385.16	1 168.28	8890	7.58	8099	209.30	8115		
8947	申万宏源西部证券有限公司宜兴环科园新城路证券营业部	1 384.32	1 209.23	8814	10.57	7569	164.52	8590		
8948	国信证券股份有限公司吉林市解放东路证券营业部	1 383.96	1 207.22	8821	1.19	10078	175.56	8454		
8949	中国银河证券股份有限公司营口辽河大街证券营业部	1 383.72	1 206.84	8824	0.47	10559	176.41	8445		
8950	山西证券股份有限公司北京裕丰路证券营业部	1 383.17	1 302.82	8652	28.38	5799	51.98	10275		
8951	中银国际证券股份有限公司沧州解放西路证券营业部	1 383.11	1 014.20	9213	15.87	6877	353.04	6867		
8952	长江证券股份有限公司莱阳旌旗西路证券营业部	1 383.07	830.60	9594	4.20	8896	548.26	5828		
8953	安信证券股份有限公司北京兴华大街证券营业部	1 382.13	1 175.53	8873	0.83	10300	205.77	8139		
8954	信达证券股份有限公司本溪桓仁证券营业部	1 382.07	1 171.46	8883	24.99	6032	185.63	8347		
8955	国都证券股份有限公司通化新华大街证券营业部	1 381.86	1 055.08	9124	1.60	9862	325.18	7077		
8956	九州证券股份有限公司厦门分公司	1 381.44	1 208.66	8817	6.91	8247	165.86	8572		
8957	中信建投证券股份有限公司深圳益田路证券营业部	1 379.93	1 128.10	8969	238.77	1719	13.06	11073		
8958	南京证券股份有限公司南京新亭路证券营业部	1 379.75	1 239.14	8759	1.21	10065	139.40	8890		
8959	第一创业证券股份有限公司深圳福华路证券营业部	1 379.48	967.70	9309	192.03	2006	219.74	7993		
8960	东吴证券股份有限公司苏州小石湖路证券营业部	1 379.44	1 122.05	8978	28.99	5758	228.40	7908		
8961	中国银河证券股份有限公司中山三乡景观大道证券营业部	1 377.02	1 240.41	8755	30.83	5616	105.77	9370		
8962	东北证券股份有限公司松江河松山街证券营业部	1 376.21	1 198.49	8837	0.88	10268	176.84	8441		
8963	东方证券股份有限公司蚌埠胜利西路证券营业部	1 375.63	1 196.23	8842	17.20	6733	162.20	8616		
8964	中原证券股份有限公司平顶山凌云路证券营业部	1 375.61	1 270.48	8705	3.75	9010	101.38	9443		

(二)二○一九年证券营业部交易排名(续)

MEMBER BRANCH RANKING BY TRADING VALUE, 2019 (Continued)

百万元人民币, RMB Mil.

名次 Rank	营业部名称 Member Branches	总交易金额 Total Value	股票 Stocks 交易金额 Value	股票 Stocks 名次 Rank	基金 Funds 交易金额 Value	基金 Funds 名次 Rank	债券 Bonds 交易金额 Value	债券 Bonds 名次 Rank	其他 Others 交易金额 Value	其他 Others 名次 Rank
8965	中天证券股份有限公司阜新解放大街证券营业部	1 375.19	801.93	9640	14.41	7044	558.85	5791		
8966	西藏东方财富证券股份有限公司舟山千岛路证券营业部	1 373.89	1 301.19	8654	3.29	9162	69.41	9951		
8967	长江证券股份有限公司长阳龙舟大道证券营业部	1 373.13	1 223.14	8791	11.78	7381	138.22	8906		
8968	九州证券股份有限公司吉林分公司	1 373.00	1 129.65	8966	0.86	10284	242.50	7775		
8969	广州证券股份有限公司兰州和政东街证券营业部	1 372.87	1 270.74	8704	5.46	8543	96.68	9503		
8970	太平洋证券股份有限公司楚雄东盛东路证券营业部	1 371.87	1 129.68	8965	7.48	8123	234.71	7851		
8971	联储证券有限责任公司江西分公司	1 370.57	1 321.04	8625	36.03	5318	13.51	11055		
8972	中国银河证券股份有限公司安吉胜利西路证券营业部	1 369.53	1 274.11	8699	10.54	7572	84.88	9694		
8973	万和证券股份有限公司深圳香蜜湖证券营业部	1 369.26	1 008.42	9221	3.01	9277	357.82	6835		
8974	财达证券股份有限公司唐山迁西喜峰路证券营业部	1 369.25	1 134.78	8951	4.39	8830	230.08	7895		
8975	万联证券股份有限公司大连白山路证券营业部	1 367.79	1 114.31	9003	7.25	8170	246.23	7743		
8976	中信建投证券股份有限公司武汉创业路证券营业部	1 367.18	1 227.52	8782	1.34	9974	138.32	8905		
8977	国盛证券有限责任公司宿州银河一路证券营业部	1 363.97	1 052.17	9130	29.49	5711	282.32	7404		
8978	兴业证券股份有限公司尤溪滨河大道证券营业部	1 363.17	1 079.16	9073	108.28	3021	175.72	8451		
8979	开源证券股份有限公司西安阎良人民路证券营业部	1 360.05	992.39	9256	8.30	7952	359.36	6821		
8980	东吴证券股份有限公司丹阳华南路证券营业部	1 359.52	944.21	9354	202.18	1935	213.13	8074		
8981	恒泰证券股份有限公司北京北辰西路证券营业部	1 359.49	517.91	10310			841.57	4905		
8982	中银国际证券股份有限公司北京通州九棵树证券营业部	1 356.68	884.35	9477	10.81	7529	461.52	6239		
8983	中原证券股份有限公司新安磁河路证券营业部	1 356.12	1 199.11	8836	4.01	8939	153.01	8721		
8984	广州证券股份有限公司宜宾金沙江南路证券营业部	1 356.10	1 202.06	8832	21.42	6316	132.62	8973		
8985	安信证券股份有限公司湖州人民路证券营业部	1 355.23	1 317.85	8633	0.35	10678	37.03	10547		
8986	中山证券有限责任公司中山坦洲南坦路证券营业部	1 354.60	1 285.12	8679	0.52	10528	68.96	9958		
8987	太平洋证券股份有限公司上海分公司	1 354.33	1 066.25	9100	7.94	8021	280.14	7420		
8988	国联证券股份有限公司无锡万顺路证券营业部	1 352.94	1 249.92	8742	2.71	9391	100.32	9462		
8989	西南证券股份有限公司贵州分公司	1 352.75	1 137.76	8945	13.66	7141	201.33	8186		
8990	中银国际证券股份有限公司十堰人民南路证券营业部	1 352.24	1 239.38	8756	8.83	7855	104.03	9397		
8991	开源证券股份有限公司西安临潼华清路证券营业部	1 351.34	1 149.24	8924	3.41	9125	198.68	8214		
8992	长江证券股份有限公司武汉金融港证券营业部	1 350.30	1 289.18	8671	5.78	8479	55.35	10200		
8993	中国银河证券股份有限公司重庆万州证券营业部	1 348.79	1 258.95	8720	22.64	6224	67.20	9985		
8994	中国银河证券股份有限公司佛山顺德外环路证券营业部	1 348.16	1 250.17	8741	5.99	8435	92.00	9577		
8995	华安证券股份有限公司黄山延安路证券营业部	1 347.23	1 275.25	8695	0.31	10724	71.67	9910		
8996	西藏东方财富证券股份有限公司中山中山五路证券营业部	1 346.57	1 237.43	8762	29.14	5744	80.01	9772		
8997	安信证券股份有限公司韶关仁化锦水路证券营业部	1 346.53	848.01	9554	4.90	8690	493.62	6068		
8998	西藏东方财富证券股份有限公司永康金胜路证券营业部	1 345.25	1 262.74	8715	3.41	9127	79.09	9793		
8999	光大证券股份有限公司潍坊东风东街证券营业部	1 345.14	1 309.69	8642	0.26	10789	35.20	10585		
9000	光大证券股份有限公司上海杨浦区黄兴路证券营业部	1 344.88	397.62	10596	3.34	9143	943.92	4648		
9001	中银国际证券股份有限公司焦作解放东路证券营业部	1 344.85	1 093.00	9039	8.10	7994	243.75	7764		
9002	长江证券股份有限公司乌鲁木齐长春路证券营业部	1 344.32	1 036.14	9168	3.95	8959	304.23	7218		
9003	东兴证券股份有限公司石家庄中山东路证券营业部	1 343.37	1 110.11	9014	2.02	9656	231.25	7882		
9004	太平洋证券股份有限公司新疆分公司	1 343.05	1 332.74	8601	0.18	10888	10.12	11153		
9005	信达证券股份有限公司北京朝阳门证券营业部	1 342.08	947.18	9344	9.18	7794	385.72	6664		
9006	国信证券股份有限公司赣州红旗大道证券营业部	1 341.86	1 231.56	8776	16.62	6801	93.68	9544		
9007	华林证券股份有限公司南通世纪大道证券营业部	1 341.06	1 076.07	9077	0.11	10999	264.89	7564		
9008	华福证券有限责任公司苏州竹园路证券营业部	1 340.17	1 136.55	8949	1.06	10159	202.56	8166		
9009	中天证券股份有限公司沈阳黄河北大街证券营业部	1 338.43	1 090.83	9043	57.70	4350	189.90	8301		
9010	财达证券股份有限公司海口龙昆南路证券营业部	1 338.14	1 235.78	8766	0.12	10975	102.23	9427		
9011	国泰君安证券股份有限公司江西分公司	1 336.37	1 255.44	8726	1.06	10163	79.87	9775		
9012	万和证券股份有限公司嘉兴广益路证券营业部	1 336.12	1 211.36	8812			124.76	9071		
9013	联讯证券股份有限公司南京汉中路证券营业部	1 336.06	1 086.40	9057	3.90	8971	245.76	7746		
9014	渤海证券股份有限公司秦皇岛河北大街证券营业部	1 335.93	579.16	10161	331.73	1303	425.05	6436		
9015	中国银河证券股份有限公司伊宁市山东路证券营业部	1 335.87	1 173.22	8879	4.73	8741	157.92	8663		
9016	国盛证券有限责任公司上饶市上饶县旭日大道证券营业部	1 334.25	1 063.83	9110	0.81	10315	269.61	7522		
9017	华林证券股份有限公司义乌江滨中路证券营业部	1 334.14	1 225.13	8787	1.78	9774	107.22	9346		
9018	财达证券股份有限公司石家庄正定燕赵南大街证券营业部	1 333.75	1 082.24	9065	20.15	6443	231.36	7881		
9019	国金证券股份有限公司乌鲁木齐红山路证券营业部	1 333.71	1 229.60	8778	35.34	5355	68.77	9962		
9020	东方证券股份有限公司江阴人民东路证券营业部	1 333.22	866.93	9514	159.99	2308	306.30	7195		
9021	中天证券股份有限公司盖州市盖州路证券营业部	1 333.21	1 193.49	8847	5.29	8596	134.43	8952		
9022	中泰证券股份有限公司威海青岛中路证券营业部	1 332.52	1 151.08	8921	1.61	9856	179.83	8410		
9023	中国中金财富证券有限公司成都温江光华大道证券营业部	1 332.36	1 165.32	8896	0.62	10456	166.42	8563		
9024	国元证券股份有限公司扬中春柳北路证券营业部	1 332.26	1 086.76	9055	0.75	10357	244.75	7756		
9025	中国银河证券股份有限公司常德建设路证券营业部	1 332.23	1 016.05	9208	46.14	4810	270.04	7515		

(二)二○一九年证券营业部交易排名(续)

MEMBER BRANCH RANKING BY TRADING VALUE, 2019 (Continued)

百万元人民币, RMB Mil.

名次 Rank	营业部名称 Member Branches	总交易金额 Total Value	股票 Stocks 交易金额 Value	股票 Stocks 名次 Rank	基金 Funds 交易金额 Value	基金 Funds 名次 Rank	债券 Bonds 交易金额 Value	债券 Bonds 名次 Rank	其他 Others 交易金额 Value	其他 Others 名次 Rank
9026	国金证券股份有限公司石家庄槐安东路证券营业部	1 329.92	1 210.06	8813	4.68	8754	115.18	9216		
9027	安信证券股份有限公司清远阳山思贤路证券营业部	1 328.75	1 063.45	9111	11.97	7348	253.33	7673		
9028	中泰证券股份有限公司蒙自天马路证券营业部	1 327.95	1 143.11	8933	0.82	10307	184.02	8360		
9029	平安证券股份有限公司烟台胜利路证券营业部	1 326.13	1 275.63	8694	15.78	6887	34.72	10593		
9030	长城国瑞证券有限公司龙岩龙川西路证券营业部	1 324.62	1 002.68	9234	16.58	6807	305.36	7208		
9031	华安证券股份有限公司普宁御景城证券营业部	1 323.47	1 136.58	8948	21.05	6350	165.84	8574		
9032	西南证券股份有限公司重庆綦江证券营业部	1 322.25	1 137.85	8944	1.34	9977	183.06	8371		
9033	信达证券股份有限公司攀枝花临江路证券营业部	1 321.79	1 133.10	8955	1.36	9961	187.33	8327		
9034	东北证券股份有限公司江源城墙街证券营业部	1 318.93	914.59	9415	1.58	9877	402.76	6575		
9035	中国银河证券股份有限公司贺州建设中路证券营业部	1 317.35	1 120.32	8983	14.97	6985	182.07	8385		
9036	五矿证券有限公司平顶山中兴路证券营业部	1 317.15	1 102.44	9025	13.46	7167	201.25	8188		
9037	国海证券股份有限公司南宁白沙大道证券营业部	1 316.76	1 207.84	8820	57.52	4356	51.40	10290		
9038	英大证券有限责任公司自贡汇川路证券营业部	1 315.98	966.96	9311	0.17	10898	348.85	6899		
9039	华鑫证券有限责任公司成都交子大道证券营业部	1 315.15	1 125.02	8973	13.08	7207	177.05	8439		
9040	财富证券有限责任公司福州鳌峰路证券营业部	1 314.99	1 130.66	8961	10.32	7604	174.01	8473		
9041	国盛证券有限责任公司抚州崇仁宝水大街证券营业部	1 314.49	1 087.04	9054	3.12	9233	224.33	7945		
9042	江海证券有限公司上海博乐路证券营业部	1 314.25	1 015.00	9211	10.07	7642	289.18	7347		
9043	民生证券股份有限公司南昌分公司	1 314.25	1 073.88	9081	24.60	6060	215.76	8044		
9044	中银国际证券股份有限公司义乌城北路证券营业部	1 313.74	1 143.14	8932	0.75	10354	169.85	8523		
9045	安信证券股份有限公司曲靖文化路证券营业部	1 313.20	1 255.47	8725	2.87	9326	54.86	10211		
9046	国泰君安证券股份有限公司廊坊广阳道证券营业部	1 312.86	1 037.69	9165	22.94	6197	252.23	7685		
9047	申万宏源西部证券有限公司呼图壁东风路证券营业部	1 311.35	1 138.61	8942	1.69	9815	171.05	8509		
9048	华林证券股份有限公司佛山锦园路证券营业部	1 310.96	1 026.02	9186	4.55	8786	280.38	7417		
9049	银泰证券有限责任公司武汉解放南路证券营业部	1 310.64	1 130.20	8964	82.40	3589	98.04	9488		
9050	中信建投证券股份有限公司宜春高士路证券营业部	1 310.22	656.19	9989	1.34	9973	652.68	5436		
9051	兴业证券股份有限公司广州凤凰城证券营业部	1 310.15	1 084.04	9062	59.79	4284	166.32	8567		
9052	联储证券有限责任公司南通崇文路证券营业部	1 309.61	1 170.83	8884	0.33	10692	138.45	8902		
9053	光大证券股份有限公司呼和浩特新华东街证券营业部	1 309.38	1 155.60	8911	5.31	8589	148.48	8782		
9054	长城证券股份有限公司上海分公司	1 309.32	1 256.74	8723	0.11	10994	52.47	10266		
9055	安信证券股份有限公司铜陵朝阳路证券营业部	1 308.52	1 252.61	8732	3.41	9123	52.50	10265		
9056	国泰君安证券股份有限公司威海青岛北路证券营业部	1 308.47	829.55	9598	1.06	10160	477.86	6150		
9057	方正证券股份有限公司六盘水青峰路证券营业部	1 308.02	1 227.19	8784	2.89	9320	77.93	9812		
9058	湘财证券股份有限公司重庆学府大道证券营业部	1 307.75	1 208.57	8818	1.41	9939	97.76	9493		
9059	恒泰证券股份有限公司中山中山四路证券营业部	1 307.62	1 115.25	8999	6.24	8384	186.13	8341		
9060	中山证券有限责任公司深圳深南中路证券营业部	1 307.55	1 204.30	8829	73.51	3823	29.74	10693		
9061	国盛证券有限责任公司抚州黎川京川大道证券营业部	1 307.33	1 153.28	8915	0.13	10967	153.92	8708		
9062	五矿证券有限公司广州分公司	1 306.47	1 086.24	9058	58.54	4322	161.69	8622		
9063	中山证券有限责任公司深圳车公庙证券营业部	1 306.29	1 206.22	8825	93.18	3348	6.88	11248		
9064	国都证券股份有限公司德州解放中大道证券营业部	1 306.20	1 180.41	8869	3.24	9184	122.55	9101		
9065	中山证券有限责任公司韶关站南路证券营业部	1 306.18	1 045.33	9144	0.24	10825	260.62	7601		
9066	西南证券股份有限公司曲靖麒麟南路证券营业部	1 305.62	1 142.35	8935	17.06	6751	146.20	8809		
9067	开源证券股份有限公司宝鸡金台大道证券营业部	1 304.69	858.58	9535	8.21	7970	437.91	6366		
9068	兴业证券股份有限公司霞浦长溪路证券营业部	1 304.61	1 246.32	8746	5.76	8484	52.53	10264		
9069	国元证券股份有限公司深圳福华三路国际商会中心证券营业部	1 304.56	1 153.58	8914	40.63	5070	110.35	9300		
9070	江海证券有限公司苏州中心广场证券营业部	1 304.35	1 018.13	9202	15.15	6961	271.06	7503		
9071	中银国际证券股份有限公司无锡梁青路证券营业部	1 301.57	1 168.57	8889	4.69	8752	128.31	9029		
9072	国都证券股份有限公司苏州苏州大道西证券营业部	1 301.39	1 282.10	8682	0.24	10820	19.05	10905		
9073	国融证券股份有限公司包头钢铁大街证券营业部	1 300.43	995.03	9249	2.96	9298	302.45	7226		
9074	联储证券有限责任公司清远市静福路证券营业部	1 299.15	1 260.79	8719	11.00	7494	27.36	10733		
9075	长江证券股份有限公司三明列东街证券营业部	1 298.47	1 148.24	8925	11.86	7368	138.37	8904		
9076	民生证券股份有限公司西安分公司	1 298.09	718.81	9838	3.53	9086	575.75	5729		
9077	安信证券股份有限公司北京滨河路证券营业部	1 297.57	948.95	9340	21.40	6318	327.21	7056		
9078	中山证券有限责任公司长沙劳动西路证券营业部	1 297.51	1 270.81	8703	0.92	10240	25.78	10766		
9079	西部证券股份有限公司西安高陵证券营业部	1 297.40	1 165.87	8894	4.50	8804	127.04	9041		
9080	长江证券股份有限公司秭归长宁大道证券营业部	1 297.35	1 219.17	8801	8.19	7978	69.99	9944		
9081	华安证券股份有限公司铜陵县笠帽山路证券营业部	1 297.11	1 170.36	8886	0.18	10890	126.58	9045		
9082	东海证券股份有限公司泰兴济川路证券营业部	1 295.94	1 232.06	8775	4.82	8716	59.06	10116		
9083	中泰证券股份有限公司滨州分公司	1 294.67	947.74	9343	4.37	8834	342.57	6945		
9084	中国中金财富证券有限公司杭州金城路证券营业部	1 294.58	1 174.73	8875	0.93	10232	118.92	9159		
9085	广州证券股份有限公司南通青年中路证券营业部	1 294.38	1 245.94	8747	10.66	7548	37.78	10537		
9086	联储证券有限责任公司南京江东北路证券营业部	1 293.75	1 095.01	9036	4.78	8727	193.95	8260		

(二)二○一九年证券营业部交易排名(续)

MEMBER BRANCH RANKING BY TRADING VALUE, 2019 (Continued)

百万元人民币, RMB Mil.

名次 Rank	营业部名称 Member Branches	总交易金额 Total Value	股票 Stocks 交易金额 Value	股票 Stocks 名次 Rank	基金 Funds 交易金额 Value	基金 Funds 名次 Rank	债券 Bonds 交易金额 Value	债券 Bonds 名次 Rank	其他 Others 交易金额 Value	其他 Others 名次 Rank
9087	财富证券有限责任公司青岛山东路证券营业部	1 293.70	1 187.16	8856	53.11	4516	53.43	10237		
9088	长江证券股份有限公司桂林中山中路证券营业部	1 293.59	1 136.77	8947	14.22	7066	142.60	8855		
9089	银泰证券有限责任公司南京山西路证券营业部	1 292.39	889.59	9471	36.39	5302	366.42	6782		
9090	联储证券有限责任公司泉州宝洲路证券营业部	1 292.35	1 213.62	8808	18.98	6537	59.75	10105		
9091	国泰君安证券股份有限公司枣庄光明西路证券营业部	1 292.33	1 019.71	9199	4.50	8799	268.11	7534		
9092	山西证券股份有限公司长沙劳动西路证券营业部	1 292.15	1 213.36	8809	15.22	6954	63.57	10040		
9093	安信证券股份有限公司昆明前卫西路证券营业部	1 291.07	1 183.98	8862	5.98	8438	101.11	9447		
9094	财富证券有限责任公司长春东南湖大路证券营业部	1 290.95	1 008.81	9220	1.32	9996	280.82	7413		
9095	国金证券股份有限公司眉山大雅街证券营业部	1 290.77	1 185.91	8858	2.66	9417	102.21	9430		
9096	德邦证券股份有限公司南京龙园西路证券营业部	1 290.18	1 093.25	9037	42.31	4979	154.62	8702		
9097	东方证券股份有限公司上海崇明东门路证券营业部	1 288.46	1 099.09	9032	4.84	8708	184.53	8356		
9098	中泰证券股份有限公司襄阳大庆西路证券营业部	1 287.42	1 118.20	8992	9.58	7729	159.65	8645		
9099	中信建投证券股份有限公司济南双山大街证券营业部	1 287.14	1 072.69	9085	3.22	9195	211.22	8096		
9100	华安证券股份有限公司合肥凤阳路证券营业部	1 287.00	1 171.82	8881	0.03	11179	115.15	9217		
9101	中泰证券股份有限公司东营仙河鄱阳湖路证券营业部	1 286.42	983.32	9275	8.73	7880	294.37	7290		
9102	金元证券股份有限公司杭州润园街证券营业部	1 284.66	1 079.11	9074			205.55	8142		
9103	中国中金财富证券有限公司成都双流剑南大道证券营业部	1 284.31	1 158.06	8906	4.85	8703	121.39	9120		
9104	东兴证券股份有限公司宁波江东北路证券营业部	1 282.58	1 022.99	9194	13.15	7197	246.45	7742		
9105	金元证券股份有限公司青岛山东头路证券营业部	1 281.44	791.08	9663	47.41	4761	442.96	6334		
9106	长城证券股份有限公司上海中兴路证券营业部	1 280.76	944.22	9353	4.23	8886	332.30	7017		
9107	中泰证券股份有限公司湖北分公司	1 280.46	1 092.40	9040	60.34	4262	127.72	9036		
9108	光大证券股份有限公司银川解放西街证券营业部	1 277.30	1 136.12	8950	77.32	3717	63.86	10035		
9109	山西证券股份有限公司怀仁怀贤街证券营业部	1 277.18	860.62	9530	0.41	10624	416.15	6498		
9110	爱建证券有限责任公司台州东海大道证券营业部	1 276.36	1 254.87	8729	1.88	9723	19.60	10895		
9111	华融证券股份有限公司济南泺源大街证券营业部	1 276.32	1 025.67	9187	2.51	9466	248.15	7726		
9112	中原证券股份有限公司上海牡丹江路证券营业部	1 275.63	1 153.03	8916	72.08	3869	50.51	10302		
9113	光大证券股份有限公司莱芜万福路证券营业部	1 275.36	1 225.01	8788	8.15	7984	42.20	10448		
9114	华福证券有限责任公司深圳嘉宾路证券营业部	1 275.19	1 234.70	8768	15.50	6921	24.99	10778		
9115	太平洋证券股份有限公司天津分公司	1 275.15	961.59	9318	6.20	8393	307.36	7187		
9116	国盛证券有限责任公司樟树药都南大道证券营业部	1 274.97	1 119.73	8986	0.76	10350	154.48	8704		
9117	光大证券股份有限公司北京西直门证券营业部	1 274.59	1 230.63	8777	5.69	8499	38.27	10527		
9118	国都证券股份有限公司周口七一路证券营业部	1 273.86	886.16	9476	45.72	4837	341.98	6949		
9119	申港证券股份有限公司四川分公司	1 272.78	1 047.58	9141	7.98	8013	217.22	8027		
9120	华林证券股份有限公司保定瑞祥大街证券营业部	1 272.57	1 071.16	9089	31.01	5602	170.40	8518		
9121	国盛证券有限责任公司赣州龙南滨江路证券营业部	1 272.18	975.29	9290	6.46	8347	290.44	7334		
9122	中信建投证券股份有限公司北京榴乡路证券营业部	1 271.82	1 112.71	9006	9.96	7660	149.16	8777		
9123	长江证券股份有限公司上海一二八纪念路证券营业部	1 271.54	818.73	9613	32.10	5543	420.72	6469		
9124	国盛证券有限责任公司青岛龙城路证券营业部	1 269.96	1 111.95	9009	1.69	9816	156.32	8685		
9125	太平洋证券股份有限公司成都分公司	1 269.83	1 138.13	8943	6.12	8410	125.58	9057		
9126	华林证券股份有限公司衡阳蒸阳南路证券营业部	1 269.71	1 116.84	8995	3.29	9160	149.58	8768		
9127	中国中金财富证券有限公司惠州惠阳开城大道证券营业部	1 268.56	1 131.90	8956	11.26	7453	125.39	9062		
9128	中山证券有限责任公司南京浦泗路证券营业部	1 267.90	1 113.04	9005	1.13	10112	153.73	8712		
9129	国联证券股份有限公司北京朝阳门南大街证券营业部	1 267.61	1 170.46	8885	33.82	5435	63.33	10049		
9130	首创证券有限责任公司牡丹江西三条路证券营业部	1 266.30	1 005.71	9229	61.44	4228	199.15	8209		
9131	广州证券股份有限公司沈阳南京北街证券营业部	1 266.26	1 180.57	8867	28.40	5798	57.30	10158		
9132	兴业证券股份有限公司长沙八一路证券营业部	1 266.15	776.60	9696	58.99	4305	430.56	6412		
9133	中国银河证券股份有限公司洛阳太康路证券营业部	1 266.04	1 019.62	9200	15.62	6907	230.80	7888		
9134	宏信证券有限责任公司绍兴上虞梁祝大道证券营业部	1 266.01	1 252.75	8731	1.67	9824	11.59	11111		
9135	国盛证券有限责任公司高安赤土板路证券营业部	1 265.99	1 142.63	8934	1.09	10135	122.27	9107		
9136	华林证券股份有限公司深圳龟山路证券营业部	1 265.82	1 142.09	8938	4.78	8729	118.95	9157		
9137	西南证券股份有限公司重庆云阳云江大道证券营业部	1 265.52	1 120.73	8980	1.38	9951	143.41	8845		
9138	招商证券股份有限公司大连华南广场证券营业部	1 265.51	917.39	9410	17.78	6664	330.34	7033		
9139	兴业证券股份有限公司龙海紫光路证券营业部	1 265.46	1 086.52	9056	1.03	10177	177.91	8427		
9140	广州证券股份有限公司乐都古城大街证券营业部	1 263.33	1 116.91	8994	1.82	9757	144.60	8827		
9141	浙商证券股份有限公司德清余英坊证券营业部	1 262.71	871.31	9500	36.54	5291	354.85	6857		
9142	中国银河证券股份有限公司泰安长城路证券营业部	1 262.60	783.28	9676	70.88	3907	408.44	6543		
9143	国盛证券有限责任公司长沙韶山中路证券营业部	1 262.16	1 206.91	8823	2.03	9650	53.23	10244		
9144	西南证券股份有限公司吉林分公司	1 262.01	1 049.37	9137	0.91	10246	211.73	8090		
9145	中泰证券股份有限公司滨州金海四路证券营业部	1 260.96	1 219.26	8799	1.22	10051	40.48	10483		
9146	长江证券股份有限公司鞍山中华南路证券营业部	1 260.90	983.92	9272	0.80	10324	276.18	7457		
9147	首创证券有限责任公司广州广州大道中证券营业部	1 260.90	1 123.25	8974	18.43	6598	119.21	9151		

(二)二○一九年证券营业部交易排名(续)

MEMBER BRANCH RANKING BY TRADING VALUE, 2019 (Continued)

百万元人民币, RMB Mil.

名次 Rank	营业部名称 Member Branches	总交易金额 Total Value	股票 Stocks 交易金额 Value	股票 Stocks 名次 Rank	基金 Funds 交易金额 Value	基金 Funds 名次 Rank	债券 Bonds 交易金额 Value	债券 Bonds 名次 Rank	其他 Others 交易金额 Value	其他 Others 名次 Rank
9148	联储证券有限责任公司合肥南一环路证券营业部	1 259.17	1 201.40	8833	1.94	9700	55.82	10191		
9149	东北证券股份有限公司集安文化路证券营业部	1 258.94	1 166.56	8893	24.03	6112	68.35	9966		
9150	长江证券股份有限公司安徽分公司	1 258.68	1 207.07	8822			51.61	10284		
9151	华金证券股份有限公司辽宁分公司	1 256.50	1 155.87	8909	0.04	11158	100.60	9457		
9152	中银国际证券股份有限公司重庆广场环路证券营业部	1 255.26	1 081.23	9067	1.05	10165	172.98	8484		
9153	恒泰证券股份有限公司西安高新三路证券营业部	1 254.97	1 182.32	8864	1.59	9867	71.06	9925		
9154	光大证券股份有限公司自贡汇川路证券营业部	1 254.86	1 127.63	8970	3.16	9216	124.07	9084		
9155	联储证券有限责任公司湖州凤凰路证券营业部	1 254.17	1 134.01	8952	6.01	8431	114.16	9227		
9156	华福证券有限责任公司湖南分公司	1 253.99	768.60	9720	17.65	6679	467.74	6192		
9157	安信证券股份有限公司遂宁德水北路证券营业部	1 253.24	1 079.79	9071	0.88	10262	172.57	8487		
9158	五矿证券有限公司广州环市东路证券营业部	1 252.75	1 130.69	8960	0.27	10778	121.79	9115		
9159	国泰君安证券股份有限公司昌吉市乌伊西路证券营业部	1 252.27	1 005.68	9230	3.89	8976	242.71	7773		
9160	中信建投证券股份有限公司江门白石大道证券营业部	1 251.88	1 076.06	9078	14.05	7094	161.77	8621		
9161	招商证券股份有限公司宜兴氿滨大道证券营业部	1 250.36	1 146.56	8927	2.27	9557	101.53	9442		
9162	万联证券股份有限公司郑州金水路证券营业部	1 250.33	993.44	9253	1.20	10067	255.69	7649		
9163	西藏东方财富证券股份有限公司大庆热源街证券营业部	1 248.36	1 072.40	9087	0.86	10283	175.10	8463		
9164	方正证券股份有限公司永州江华萌渚路证券营业部	1 248.32	1 095.51	9035	1.22	10054	151.60	8733		
9165	光大证券股份有限公司成都天府三街证券营业部	1 248.28	1 181.50	8865	17.16	6739	49.62	10320		
9166	国盛证券有限责任公司赣州石城东城南大道证券营业部	1 247.00	1 188.54	8852	0.31	10715	58.15	10137		
9167	万和证券股份有限公司福州华林路证券营业部	1 246.28	1 126.47	8971			119.82	9144		
9168	国都证券股份有限公司济南分公司	1 245.73	1 107.00	9020	5.74	8490	132.99	8968		
9169	万和证券股份有限公司湛江人民大道北证券营业部	1 245.54	1 221.96	8792	9.82	7683	13.75	11044		
9170	财通证券股份有限公司上海拱极路证券营业部	1 244.49	973.59	9292	129.98	2685	140.92	8868		
9171	中航证券有限公司鹰潭信江新区证券营业部	1 244.45	1 208.73	8816	4.74	8738	30.98	10661		
9172	西藏东方财富证券股份有限公司合肥包河大道证券营业部	1 243.17	1 116.47	8996	12.66	7254	114.05	9230		
9173	联讯证券股份有限公司惠州龙门龙城证券营业部	1 242.07	986.16	9268	2.66	9416	253.25	7676		
9174	恒泰证券股份有限公司石家庄槐安路证券营业部	1 242.00	1 055.71	9121	1.28	10020	185.01	8351		
9175	中信建投证券股份有限公司北京马连洼北路证券营业部	1 241.90	1 125.81	8972	20.34	6423	95.76	9516		
9176	渤海证券股份有限公司天津滨海新区建设路证券营业部	1 241.20	983.12	9276	5.38	8570	252.70	7680		
9177	天风证券股份有限公司昆明霖雨路证券营业部	1 240.53	1 044.49	9147	0.40	10629	195.64	8236		
9178	国联证券股份有限公司湖南分公司	1 240.12	1 083.00	9063	7.59	8094	149.53	8770		
9179	长江证券股份有限公司武汉积玉桥街证券营业部	1 239.95	671.97	9957	1.08	10141	566.90	5757		
9180	信达证券股份有限公司四川分公司	1 239.69	551.25	10216	427.41	1060	261.03	7594		
9181	国泰君安证券股份有限公司青岛松岭路证券营业部	1 238.81	1 143.54	8931	16.48	6814	78.80	9797		
9182	中信建投证券股份有限公司邵阳敏州东路证券营业部	1 237.36	1 077.50	9076	6.47	8342	153.39	8717		
9183	光大证券股份有限公司北京大兴证券营业部	1 237.05	1 192.53	8848	8.29	7954	36.23	10559		
9184	中国中金财富证券有限公司德阳泰山南路证券营业部	1 236.66	1 131.16	8957	1.92	9708	103.58	9409		
9185	世纪证券有限责任公司武汉徐东大街证券营业部	1 236.12	1 120.16	8984	4.89	8691	111.06	9285		
9186	中泰证券股份有限公司萍乡楚萍东路证券营业部	1 235.55	1 167.32	8892	9.82	7680	58.41	10134		
9187	浙商证券股份有限公司新昌江滨西路证券营业部	1 235.33	1 108.77	9015	6.18	8404	120.38	9138		
9188	中国银河证券股份有限公司上海普陀区大渡河路证券营业部	1 234.62	1 055.63	9122	27.12	5883	151.86	8729		
9189	方正证券股份有限公司洛阳黄河路证券营业部	1 234.51	1 055.05	9125	3.68	9042	175.78	8450		
9190	中国银河证券股份有限公司上海自贸试验区基隆路证券营业部	1 234.04	1 027.43	9183	8.14	7986	198.48	8216		
9191	国都证券股份有限公司聊城东昌东路证券营业部	1 233.93	1 122.40	8976	2.76	9372	108.77	9323		
9192	山西证券股份有限公司南京长虹路证券营业部	1 231.00	934.20	9380	52.73	4538	244.07	7762		
9193	华林证券股份有限公司青岛延吉路证券营业部	1 230.71	907.22	9429	28.32	5800	295.18	7283		
9194	大同证券有限责任公司成都天久南街证券营业部	1 229.15	944.38	9352	3.50	9093	281.27	7410		
9195	广州证券股份有限公司桂林中山中路证券营业部	1 229.03	616.21	10078	9.40	7768	603.43	5623		
9196	财达证券股份有限公司佳木斯西林路证券营业部	1 228.35	903.72	9440	16.05	6855	308.57	7181		
9197	中山证券有限责任公司上海众仁路证券营业部	1 228.10	1 088.23	9051	0.03	11184	139.84	8883		
9198	国金证券股份有限公司绍兴解放大道证券营业部	1 227.77	1 218.44	8802	0.20	10865	9.14	11175		
9199	渤海证券股份有限公司常州高新科技园证券营业部	1 227.39	1 044.95	9145	1.63	9842	180.81	8401		
9200	中航证券有限公司德兴张潜大道证券营业部	1 227.11	1 114.67	9001	1.22	10050	111.22	9281		
9201	华创证券有限责任公司清镇云岭西路证券营业部	1 226.55	1 048.73	9139	9.02	7815	168.80	8537		
9202	中国中金财富证券有限公司淮安市淮安区永怀东路证券营业部	1 225.65	1 112.52	9008	5.23	8606	107.89	9339		
9203	民生证券股份有限公司信阳北京大街证券营业部	1 225.38	1 028.66	9178	0.94	10224	195.78	8235		
9204	国盛证券有限责任公司三明列东街证券营业部	1 224.95	902.33	9445	104.14	3110	218.48	8011		
9205	中泰证券股份有限公司成都二环路东四段证券营业部	1 224.38	929.61	9383	17.98	6640	276.79	7451		
9206	国盛证券有限责任公司吉安万安凤凰路证券营业部	1 223.55	1 089.38	9046	0.72	10371	133.45	8962		
9207	中原证券股份有限公司西华奉母路证券营业部	1 223.05	1 007.32	9226	2.70	9396	213.03	8077		
9208	湘财证券股份有限公司杭州解放东路证券营业部	1 222.57	1 171.64	8882	1.20	10069	49.73	10317		

(二)二○一九年证券营业部交易排名(续)

MEMBER BRANCH RANKING BY TRADING VALUE, 2019 (Continued)

百万元人民币, RMB Mil.

名次 Rank	营业部名称 Member Branches	总交易金额 Total Value	股票 Stocks 交易金额 Value	股票 Stocks 名次 Rank	基金 Funds 交易金额 Value	基金 Funds 名次 Rank	债券 Bonds 交易金额 Value	债券 Bonds 名次 Rank	其他 Others 交易金额 Value	其他 Others 名次 Rank
9209	南京证券股份有限公司重庆青枫南路证券营业部	1 221.99	1 073.58	9082	9.60	7725	138.81	8899		
9210	中信建投证券股份有限公司成都优品街证券营业部	1 221.74	1 035.64	9169	6.19	8399	179.91	8408		
9211	华融证券股份有限公司贵阳北京路证券营业部	1 221.45	741.44	9787	19.50	6494	460.51	6245		
9212	联储证券有限责任公司武汉新华路证券营业部	1 219.76	1 213.18	8810	1.97	9684	4.61	11319		
9213	中信建投证券股份有限公司珠海凤凰北路证券营业部	1 219.53	697.63	9892	2.03	9648	519.86	5947		
9214	西部证券股份有限公司山东分公司	1 219.51	732.03	9806	5.02	8661	482.46	6130		
9215	安信证券股份有限公司无为十字街证券营业部	1 219.48	1 128.41	8968	50.90	4601	40.18	10491		
9216	中国中金财富证券有限公司湖州龙溪北路证券营业部	1 219.27	1 203.18	8830	0.13	10972	15.97	10981		
9217	中航证券有限公司乐平泊阳中路证券营业部	1 217.36	997.09	9242	6.21	8389	214.06	8061		
9218	东吴证券股份有限公司宁波江南路证券营业部	1 216.17	997.23	9241	136.68	2598	82.27	9730		
9219	安信证券股份有限公司杭州富春路证券营业部	1 216.05	1 101.02	9028	1.21	10061	113.81	9234		
9220	国元证券股份有限公司蒙城周元路证券营业部	1 215.47	1 197.78	8839	2.00	9667	15.69	10987		
9221	华福证券有限责任公司深圳裕安路证券营业部	1 215.30	670.03	9961	22.29	6253	522.98	5941		
9222	国盛证券有限责任公司阜阳淮河路证券营业部	1 215.03	727.20	9819	0.79	10333	487.05	6112		
9223	国信证券股份有限公司宁波天童南路证券营业部	1 215.03	1 114.66	9002	5.03	8660	95.35	9520		
9224	万联证券股份有限公司青岛香港中路证券营业部	1 214.31	1 110.89	9011	0.32	10700	103.10	9416		
9225	恒泰证券股份有限公司上海漕溪北路证券营业部	1 212.02	1 120.59	8981	10.22	7618	81.20	9748		
9226	东北证券股份有限公司乌兰察布恩和路证券营业部	1 211.09	784.59	9675	1.76	9782	424.74	6440		
9227	招商证券股份有限公司湘潭河东大道证券营业部	1 211.08	1 064.48	9107	9.14	7800	137.45	8914		
9228	联储证券有限责任公司上海川沙路证券营业部	1 210.74	1 122.37	8977	7.58	8100	80.79	9757		
9229	广州证券股份有限公司赣州分公司	1 210.58	980.23	9286	3.65	9051	226.70	7926		
9230	东兴证券股份有限公司苏州大道西证券营业部	1 210.19	1 049.15	9138	127.69	2710	33.35	10609		
9231	国海证券股份有限公司南宁横县茉莉花大道证券营业部	1 209.56	1 139.54	8940	6.01	8430	64.01	10032		
9232	网信证券有限责任公司丹东江城大街证券营业部	1 208.44	850.38	9547	2.84	9332	355.22	6852		
9233	华创证券有限责任公司深圳如意路证券营业部	1 207.85	761.45	9740	59.67	4289	386.73	6655		
9234	华福证券有限责任公司莆田分公司	1 207.73	1 119.39	8989	0.29	10755	88.05	9632		
9235	招商证券股份有限公司深圳前海自贸区梦海大道证券营业部	1 206.87	1 156.13	8907	12.37	7286	38.37	10524		
9236	国泰君安证券股份有限公司大同红旗街证券营业部	1 206.69	961.39	9319	2.64	9424	242.66	7774		
9237	东吴证券股份有限公司苏州工业园区东沙湖路证券营业部	1 204.79	1 090.28	9044	0.82	10305	113.69	9237		
9238	华福证券有限责任公司广西分公司	1 204.22	862.19	9526	10.03	7646	332.00	7021		
9239	首创证券有限责任公司成都郫都区望丛中路证券营业部	1 203.53	1 049.86	9134	2.12	9619	151.54	8734		
9240	广发证券股份有限公司河源和平证券营业部	1 201.63	986.66	9266	2.68	9405	212.30	8085		
9241	华林证券股份有限公司深圳泰然路证券营业部	1 201.49	1 142.26	8936	1.37	9955	57.86	10147		
9242	渤海证券股份有限公司成都建业路证券营业部	1 200.44	1 058.92	9117	2.00	9664	139.52	8888		
9243	联讯证券股份有限公司长沙芙蓉中路证券营业部	1 200.13	1 155.72	8910	1.91	9713	42.51	10442		
9244	联储证券有限责任公司长沙芙蓉中路证券营业部	1 198.93	1 041.43	9157	1.11	10125	156.39	8682		
9245	国海证券股份有限公司武汉中北路证券营业部	1 198.62	1 081.42	9066	1.88	9725	115.33	9214		
9246	恒泰证券股份有限公司深圳金田路证券营业部	1 197.42	1 179.17	8870	11.99	7342	6.25	11267		
9247	西南证券股份有限公司重庆丰都证券营业部	1 196.40	1 079.31	9072	0.67	10414	116.42	9191		
9248	东方证券股份有限公司抚顺清原证券营业部	1 196.25	1 073.52	9083	1.99	9672	120.74	9129		
9249	联储证券有限责任公司石家庄槐安东路证券营业部	1 193.47	1 082.62	9064	2.35	9529	108.51	9328		
9250	第一创业证券股份有限公司四川分公司	1 192.24	776.71	9695	105.58	3072	309.95	7176		
9251	联讯证券股份有限公司惠州东江三路证券营业部	1 191.83	1 026.78	9184	32.11	5541	132.94	8969		
9252	恒泰证券股份有限公司白城长庆南街证券营业部	1 190.41	895.11	9457	3.72	9026	291.59	7320		
9253	东方证券股份有限公司南昌绿茵路证券营业部	1 189.64	1 106.11	9021	2.66	9411	80.87	9755		
9254	中国中金财富证券有限公司扬州高邮文游中路证券营业部	1 189.56	951.44	9337	165.74	2238	72.38	9897		
9255	国泰君安证券股份有限公司清远静福路证券营业部	1 189.50	1 043.34	9150	20.11	6448	126.06	9048		
9256	开源证券股份有限公司江西分公司	1 188.55	1 064.07	9109	0.86	10277	123.62	9089		
9257	中邮证券有限责任公司辽宁分公司	1 188.30	952.82	9336	17.52	6691	217.96	8016		
9258	兴业证券股份有限公司包头分公司	1 187.57	771.33	9710	10.18	7627	406.06	6554		
9259	招商证券股份有限公司乌鲁木齐黄河路证券营业部	1 186.09	968.69	9303	48.46	4721	168.94	8535		
9260	江海证券有限公司云南分公司	1 185.68	1 099.97	9029	7.37	8140	78.34	9805		
9261	国海证券股份有限公司南宁宾阳县财政路证券营业部	1 185.07	1 111.11	9010	1.89	9715	72.07	9903		
9262	申万宏源证券有限公司上海闵行区沪闵路证券营业部	1 184.92	1 036.22	9167	7.46	8127	141.24	8864		
9263	中国银河证券股份有限公司北京亚运村证券营业部	1 184.79	997.31	9239	58.19	4332	129.29	9014		
9264	九州证券股份有限公司河北分公司	1 184.61	936.55	9375	67.14	4033	180.92	8398		
9265	华福证券有限责任公司南通世纪大道证券营业部	1 184.34	936.92	9374	173.80	2171	73.63	9880		
9266	招商证券股份有限公司天津北辰证券营业部	1 184.26	1 059.02	9116	11.66	7397	113.58	9240		
9267	方正证券股份有限公司邵阳城步城南路证券营业部	1 184.15	1 121.25	8979	2.62	9430	60.29	10097		
9268	中泰证券股份有限公司仙桃钱沟南路证券营业部	1 183.61	1 163.88	8898	4.41	8820	15.32	11001		
9269	广州证券股份有限公司大庆爱国路证券营业部	1 183.34	1 053.66	9126	2.09	9632	127.59	9037		

(二)二○一九年证券营业部交易排名(续)

MEMBER BRANCH RANKING BY TRADING VALUE, 2019 (Continued)

百万元人民币, RMB Mil.

名次 Rank	营业部名称 Member Branches	总交易金额 Total Value	股票 Stocks 交易金额 Value	股票 Stocks 名次 Rank	基金 Funds 交易金额 Value	基金 Funds 名次 Rank	债券 Bonds 交易金额 Value	债券 Bonds 名次 Rank	其他 Others 交易金额 Value	其他 Others 名次 Rank
9270	恒泰证券股份有限公司上海花园路证券营业部	1 182.96	1 104.27	9022	0.27	10780	78.42	9803		
9271	西部证券股份有限公司宝鸡陈仓证券营业部	1 182.91	893.94	9459	1.16	10095	287.81	7362		
9272	华西证券股份有限公司成都天府新区正东中街证券营业部	1 182.46	892.95	9463	8.24	7962	281.28	7409		
9273	大同证券有限责任公司永济舜都大道证券营业部	1 182.26	835.60	9583	1.97	9683	344.69	6926		
9274	财达证券股份有限公司沧州解放西路证券营业部	1 181.67	922.93	9402	2.28	9555	256.47	7632		
9275	长城证券股份有限公司太原南内环西街证券营业部	1 181.56	1 073.25	9084	10.51	7577	97.80	9492		
9276	华福证券有限责任公司成都华星路证券营业部	1 181.25	902.77	9444	9.79	7686	268.69	7528		
9277	光大证券股份有限公司福清清昌大道证券营业部	1 180.70	1 090.12	9045	1.87	9730	88.71	9621		
9278	万和证券股份有限公司苏州苏州大道西证券营业部	1 180.62	940.89	9364	0.01	11275	239.72	7810		
9279	中国银河证券股份有限公司酒泉秀园路证券营业部	1 180.56	1 162.37	8902	3.04	9261	15.14	11009		
9280	长江证券股份有限公司东莞松山湖证券营业部	1 179.29	1 087.98	9052	5.71	8496	85.61	9677		
9281	联储证券有限责任公司台州黄岩西街证券营业部	1 178.79	989.88	9262	0.84	10296	188.07	8319		
9282	中原证券股份有限公司临颍颍河路证券营业部	1 178.70	842.28	9567	198.33	1972	138.09	8909		
9283	方正证券股份有限公司郴州安仁五一中路证券营业部	1 177.54	1 151.66	8918	2.00	9669	23.88	10804		
9284	中银国际证券股份有限公司烟台长江路证券营业部	1 176.61	725.13	9820	145.16	2502	306.32	7194		
9285	财通证券股份有限公司绍兴平水内环东路证券营业部	1 176.14	1 053.29	9128	20.54	6400	102.31	9426		
9286	国海证券股份有限公司来宾桂中大道证券营业部	1 176.00	1 010.18	9218	18.43	6601	147.40	8795		
9287	山西证券股份有限公司南京中山东路证券营业部	1 175.93	959.67	9322	0.05	11114	216.21	8040		
9288	山西证券股份有限公司海口国贸路证券营业部	1 175.32	1 155.28	8912	0.05	11108	19.98	10890		
9289	安信证券股份有限公司赤峰临潢大街证券营业部	1 174.78	841.48	9571	0.72	10370	332.58	7014		
9290	西南证券股份有限公司常熟海虞北路证券营业部	1 174.40	1 008.10	9222	0.45	10573	165.85	8573		
9291	东方证券股份有限公司东莞鸿福路证券营业部	1 174.30	1 039.30	9162	0.43	10594	134.57	8950		
9292	国盛证券有限责任公司宜春上高兰桥路证券营业部	1 174.18	1 065.92	9102	0.34	10681	107.92	9336		
9293	联储证券有限责任公司株洲沿江路证券营业部	1 173.10	1 078.10	9075	0.55	10506	94.46	9529		
9294	方正证券股份有限公司邵阳新邵醴溪大道证券营业部	1 172.79	1 046.11	9143	6.17	8406	120.51	9134		
9295	华西证券股份有限公司广安邻水县东临路证券营业部	1 172.31	1 064.40	9108	3.46	9109	104.46	9393		
9296	金元证券股份有限公司武汉华岭路证券营业部	1 171.72	982.65	9279	2.48	9479	186.60	8335		
9297	长江证券股份有限公司南昌紫阳大道证券营业部	1 170.47	1 122.56	8975	2.57	9446	45.34	10391		
9298	山西证券股份有限公司寿阳朝阳街证券营业部	1 170.41	996.11	9247	2.43	9501	171.87	8496		
9299	安信证券股份有限公司清远连州证券营业部	1 169.56	1 023.03	9193	2.06	9644	144.48	8828		
9300	华林证券股份有限公司山东分公司	1 169.47	1 006.40	9228	1.45	9927	161.62	8623		
9301	山西证券股份有限公司平遥曙光东路证券营业部	1 169.23	1 007.88	9224	0.60	10473	160.75	8633		
9302	中国银河证券股份有限公司阜阳淮河路证券营业部	1 168.91	1 117.60	8993	16.96	6770	34.35	10598		
9303	国盛证券有限责任公司烟台长江路证券营业部	1 167.99	835.82	9582	19.84	6472	312.32	7168		
9304	中银国际证券股份有限公司商丘长江路证券营业部	1 167.86	973.20	9294	39.99	5099	154.67	8701		
9305	恒泰证券股份有限公司北京知春路证券营业部	1 167.73	1 028.07	9181	22.10	6269	117.57	9175		
9306	大通证券股份有限公司南宁金湖路证券营业部	1 167.07	1 079.79	9070	1.32	9988	85.96	9673		
9307	中天证券股份有限公司沈阳怒江街证券营业部	1 166.30	944.85	9350	2.44	9496	219.01	8002		
9308	中航证券有限公司哈尔滨友谊路证券营业部	1 166.26	901.94	9447	14.87	6995	249.45	7713		
9309	国盛证券有限责任公司崇义过埠路证券营业部	1 165.31	1 040.82	9159	0.54	10509	123.95	9086		
9310	国融证券股份有限公司天津黄埔南路证券营业部	1 163.95	972.79	9296	9.94	7664	181.23	8395		
9311	国盛证券有限责任公司淮南淝水大道证券营业部	1 163.92	921.41	9406	2.03	9651	240.47	7799		
9312	中泰证券股份有限公司永州清桥路证券营业部	1 163.74	1 062.68	9113	0.70	10389	100.36	9460		
9313	中银国际证券股份有限公司东莞莞太路证券营业部	1 162.95	1 043.75	9149	6.36	8369	112.84	9251		
9314	华安证券股份有限公司重庆涪陵兴华中路证券营业部	1 162.39	866.94	9513	231.78	1764	63.67	10039		
9315	银泰证券有限责任公司武汉徐东大街证券营业部	1 161.31	969.40	9301	11.49	7416	180.41	8404		
9316	国都证券股份有限公司西昌春城路证券营业部	1 160.36	958.50	9325	18.22	6616	183.63	8365		
9317	上海证券有限责任公司杨浦榆林路证券营业部	1 160.24	1 030.64	9171	10.01	7651	119.59	9147		
9318	中原证券股份有限公司商丘南京路证券营业部	1 160.22	1 060.76	9115	3.16	9218	96.30	9510		
9319	国盛证券有限责任公司吉安永新三湾路证券营业部	1 159.91	1 030.48	9173	0.33	10689	129.10	9018		
9320	中天证券股份有限公司大连中山路证券营业部	1 159.19	369.73	10656	1.26	10035	788.21	5046		
9321	华福证券有限责任公司常州惠国路证券营业部	1 158.66	890.03	9470	3.04	9263	265.59	7557		
9322	东方证券股份有限公司岳阳金鹗中路证券营业部	1 158.37	1 008.03	9223	9.16	7799	141.18	8865		
9323	民生证券股份有限公司昆明分公司	1 157.78	1 050.30	9132	0.93	10233	106.55	9359		
9324	长城证券股份有限公司天津广东路证券营业部	1 157.47	869.95	9504	3.32	9150	284.21	7391		
9325	国泰君安证券股份有限公司天津滨海新区黄海路证券营业部	1 157.35	1 042.74	9153	5.93	8449	108.67	9325		
9326	国联证券股份有限公司武汉新华路证券营业部	1 157.00	873.87	9498	14.01	7104	269.12	7526		
9327	英大证券有限责任公司深圳海秀路证券营业部	1 156.60	974.15	9291	4.26	8872	178.19	8425		
9328	西藏东方财富证券股份有限公司厦门后滨路证券营业部	1 156.42	916.42	9412	27.34	5873	212.66	8080		
9329	西南证券股份有限公司黑龙江分公司	1 156.28	875.35	9496	18.44	6594	262.48	7582		
9330	长城证券股份有限公司昭通昭通大道证券营业部	1 156.22	1 016.93	9206	3.48	9098	135.81	8937		

(二)二○一九年证券营业部交易排名(续)

MEMBER BRANCH RANKING BY TRADING VALUE, 2019 (Continued)

百万元人民币, RMB Mil.

名次 Rank	营业部名称 Member Branches	总交易金额 Total Value	股票 Stocks 交易金额 Value	股票 Stocks 名次 Rank	基金 Funds 交易金额 Value	基金 Funds 名次 Rank	债券 Bonds 交易金额 Value	债券 Bonds 名次 Rank	其他 Others 交易金额 Value	其他 Others 名次 Rank
9331	开源证券股份有限公司深圳第一分公司	1 154.60	709.58	9867	30.55	5634	414.48	6506		
9332	中信建投证券股份有限公司吉林解放东路证券营业部	1 154.37	954.74	9332	62.46	4191	137.17	8919		
9333	长城证券股份有限公司佛山南海竹基南路证券营业部	1 152.94	1 101.29	9027	6.05	8424	45.60	10387		
9334	长江证券股份有限公司宜春宜阳大道证券营业部	1 152.66	1 042.82	9152	1.94	9698	107.90	9337		
9335	东吴证券股份有限公司新昌鼓山西路证券营业部	1 152.17	1 031.86	9170	0.20	10863	120.11	9141		
9336	民生证券股份有限公司宁波分公司	1 152.02	1 041.62	9156	4.95	8676	105.45	9375		
9337	新时代证券股份有限公司青岛秦岭路证券营业部	1 151.23	1 020.11	9198	15.76	6889	115.36	9213		
9338	南京证券股份有限公司常州花园街证券营业部	1 150.50	768.40	9721	2.56	9451	379.54	6704		
9339	申万宏源西部证券有限公司长春西安大路证券营业部	1 150.16	1 068.34	9097	0.28	10762	81.53	9743		
9340	方正证券股份有限公司云南分公司	1 149.21	1 052.71	9129	15.12	6968	81.38	9745		
9341	华西证券股份有限公司北京彰化路证券营业部	1 148.95	1 004.50	9233	2.01	9662	142.45	8857		
9342	恒泰证券股份有限公司柳州天山路证券营业部	1 148.42	1 055.08	9123	0.53	10514	92.81	9563		
9343	国盛证券有限责任公司宣城水阳江大道证券营业部	1 147.46	844.32	9563	3.59	9065	299.55	7245		
9344	华林证券股份有限公司盐城人民南路证券营业部	1 145.47	1 110.21	9013			35.26	10584		
9345	中航证券有限公司上饶鄱阳九一街证券营业部	1 145.44	981.96	9281	1.58	9873	161.90	8620		
9346	中国中金财富证券有限公司榆林长城南路证券营业部	1 145.24	769.52	9715	9.41	7765	366.31	6784		
9347	中信建投证券股份有限公司上海浦东新区成山路证券营业部	1 144.95	996.39	9246	5.52	8525	143.04	8850		
9348	国元证券股份有限公司揭阳新阳路证券营业部	1 144.67	1 024.68	9190	3.64	9056	116.35	9192		
9349	华宝证券有限责任公司南京集庆门大街证券营业部	1 144.63	954.90	9331	54.85	4456	134.88	8947		
9350	方正证券股份有限公司邵东廉桥南昌路证券营业部	1 141.72	1 102.28	9026	0.18	10893	39.27	10512		
9351	国海证券股份有限公司钦州灵山县江南路证券营业部	1 141.42	1 091.77	9042	1.32	9989	48.33	10340		
9352	广州证券股份有限公司泉州津淮街证券营业部	1 141.09	893.71	9461	10.62	7557	236.76	7838		
9353	国盛证券有限责任公司瑞金金都大道证券营业部	1 141.09	1 028.28	9180	0.01	11277	112.80	9253		
9354	联储证券有限责任公司珠海南湾证券营业部	1 139.20	651.12	9997	7.93	8025	480.16	6142		
9355	华林证券股份有限公司上海浦东新区浦东南路证券营业部	1 138.31	941.16	9363	1.12	10114	196.02	8233		
9356	广州证券股份有限公司泸州星光路证券营业部	1 138.28	907.05	9430	2.24	9569	228.98	7902		
9357	兴业证券股份有限公司天津滨海新区金融街证券营业部	1 137.57	865.35	9516	21.43	6313	250.80	7703		
9358	大通证券股份有限公司凤城市龙源路证券营业部	1 137.55	1 049.81	9135	4.34	8844	83.40	9719		
9359	爱建证券有限责任公司北京科学院南路证券营业部	1 136.97	892.15	9466	51.00	4596	193.82	8261		
9360	国元证券股份有限公司广州开创大道证券营业部	1 136.89	1 119.46	8988	4.78	8730	12.65	11087		
9361	国都证券股份有限公司沈阳天赐街证券营业部	1 136.61	943.43	9357	8.71	7882	184.47	8357		
9362	天风证券股份有限公司谷城振兴街证券营业部	1 136.10	1 044.86	9146	7.68	8073	83.56	9716		
9363	方正证券股份有限公司玉溪龙马路证券营业部	1 135.28	1 025.07	9189	4.50	8803	105.71	9371		
9364	中国银河证券股份有限公司北京兴华大街证券营业部	1 134.63	826.33	9603	197.80	1975	110.50	9296		
9365	大同证券有限责任公司新疆分公司	1 134.60	926.81	9394	4.97	8673	202.82	8164		
9366	方正证券股份有限公司楚雄永安路证券营业部	1 134.13	1 016.96	9205	3.44	9116	113.73	9236		
9367	国元证券股份有限公司淄博人民西路证券营业部	1 133.43	1 026.55	9185	0.50	10546	106.38	9361		
9368	天风证券股份有限公司广西分公司	1 132.70	846.00	9559	147.42	2477	139.28	8893		
9369	国信证券股份有限公司通化光明路证券营业部	1 131.58	864.70	9519	13.17	7195	253.72	7668		
9370	华福证券有限责任公司河北分公司	1 130.54	1 084.20	9061	2.42	9506	43.92	10417		
9371	网信证券有限责任公司北京上地农大南路证券营业部	1 129.93	919.65	9408	24.05	6111	186.23	8339		
9372	国盛证券有限责任公司安宁珍泉路证券营业部	1 129.51	629.60	10040	5.41	8562	494.51	6062		
9373	西南证券股份有限公司淮南龙湖中路证券营业部	1 129.51	768.99	9717	2.02	9657	358.50	6829		
9374	中国银河证券股份有限公司上海分公司	1 129.28	788.83	9666	66.70	4045	273.75	7477		
9375	南京证券股份有限公司西安西二环证券营业部	1 128.54	957.99	9327	0.88	10260	169.66	8526		
9376	华融证券股份有限公司昆明春城路证券营业部	1 128.10	937.51	9372	7.72	8068	182.87	8375		
9377	宏信证券有限责任公司马尔康达尔玛街证券营业部	1 127.34	1 038.13	9164	0.13	10966	89.08	9617		
9378	爱建证券有限责任公司深圳笋岗路证券营业部	1 127.01	1 107.46	9018	2.19	9588	17.35	10944		
9379	长城证券股份有限公司株洲天台路证券营业部	1 126.97	1 015.26	9210	33.36	5467	78.35	9804		
9380	中泰证券股份有限公司武汉洪山路证券营业部	1 125.51	1 088.27	9050	4.41	8821	32.83	10624		
9381	国盛证券有限责任公司安庆宿松宿松南路证券营业部	1 125.08	880.30	9484	2.48	9478	242.30	7776		
9382	渤海证券股份有限公司天津自贸区中心证券营业部	1 123.84	1 041.97	9155	2.65	9422	79.23	9791		
9383	德邦证券股份有限公司扬州文昌中路证券营业部	1 123.79	995.82	9248	17.38	6706	110.59	9294		
9384	东海证券股份有限公司晋中中都北路证券营业部	1 123.57	998.65	9236	0.68	10408	124.25	9078		
9385	开源证券股份有限公司深圳南新路证券营业部	1 123.08	1 087.28	9053	0.91	10245	34.89	10590		
9386	西部证券股份有限公司银川尹家渠北街证券营业部	1 122.60	1 043.31	9151	30.08	5671	49.22	10326		
9387	安信证券股份有限公司北京火沙路证券营业部	1 122.06	1 009.23	9219	5.51	8530	107.32	9344		
9388	东吴证券股份有限公司扬中明珠大道证券营业部	1 120.76	863.52	9522	1.36	9960	255.88	7643		
9389	国金证券股份有限公司乐山平江东街证券营业部	1 120.75	1 095.84	9034	1.03	10178	23.88	10805		
9390	万和证券股份有限公司保定复兴中路证券营业部	1 120.40	867.42	9510	3.02	9275	249.97	7710		
9391	长江证券股份有限公司北京北清路证券营业部	1 119.76	971.39	9298	2.25	9567	146.12	8811		

(二)二○一九年证券营业部交易排名(续)

MEMBER BRANCH RANKING BY TRADING VALUE, 2019 (Continued)

百万元人民币, RMB Mil.

名次 Rank	营业部名称 Member Branches	总交易金额 Total Value	股票 Stocks 交易金额 Value	股票 Stocks 名次 Rank	基金 Funds 交易金额 Value	基金 Funds 名次 Rank	债券 Bonds 交易金额 Value	债券 Bonds 名次 Rank	其他 Others 交易金额 Value	其他 Others 名次 Rank
9392	中天证券股份有限公司上海同普路证券营业部	1 118.67	1 040.38	9161	5.95	8448	72.34	9898		
9393	国海证券股份有限公司德州齐河县黄河大道证券营业部	1 117.51	982.36	9280	22.20	6260	112.95	9250		
9394	国海证券股份有限公司南宁鲁班路证券营业部	1 116.48	1 046.59	9142	15.78	6886	54.11	10226		
9395	国盛证券有限责任公司宜春宜丰新昌中大道证券营业部	1 116.42	965.74	9313	1.10	10130	149.58	8767		
9396	光大证券股份有限公司广州南沙证券营业部	1 115.66	650.31	10001	4.29	8861	461.06	6240		
9397	方正证券股份有限公司常德汉寿龙阳中路证券营业部	1 114.57	862.93	9523	7.26	8164	244.37	7759		
9398	中泰证券股份有限公司桂林中山中路证券营业部	1 113.91	1 039.19	9163	22.42	6246	52.30	10270		
9399	华林证券股份有限公司金华东市南街证券营业部	1 113.90	1 074.76	9080	2.78	9357	36.36	10554		
9400	广州证券股份有限公司淮安健康东路证券营业部	1 113.65	625.56	10050	1.32	9994	486.77	6115		
9401	中国银河证券股份有限公司西安锦业路证券营业部	1 113.62	1 011.50	9217	0.43	10592	101.69	9437		
9402	湘财证券股份有限公司温岭锦屏路证券营业部	1 113.14	905.88	9434	0.06	11085	207.20	8129		
9403	中天证券股份有限公司济南泉城路证券营业部	1 112.00	586.97	10150	0.00	11332	525.03	5929		
9404	安信证券股份有限公司佛山南海里水大道证券营业部	1 111.63	1 062.31	9114	9.43	7760	39.88	10496		
9405	国海证券股份有限公司绵阳滨江路证券营业部	1 111.37	1 023.61	9192	11.16	7470	76.60	9833		
9406	五矿证券有限公司无锡隐秀路证券营业部	1 110.65	1 053.42	9127	0.16	10916	57.08	10163		
9407	安信证券股份有限公司长治云步商业街证券营业部	1 110.48	803.58	9636	1.78	9776	305.12	7211		
9408	中航证券有限公司上饶余干东山大街证券营业部	1 109.94	883.29	9479	7.87	8036	218.78	8005		
9409	国泰君安证券股份有限公司安徽分公司	1 109.82	942.04	9362	30.98	5604	136.81	8925		
9410	西南证券股份有限公司内蒙古分公司	1 109.69	824.34	9605	14.03	7097	271.32	7501		
9411	开源证券股份有限公司吉林分公司	1 109.36	779.17	9689	11.79	7379	318.40	7121		
9412	华福证券有限责任公司佛山湖景路证券营业部	1 109.30	964.23	9315	19.41	6502	125.65	9055		
9413	华西证券股份有限公司烟台迎春大街证券营业部	1 109.26	1 081.02	9068	0.01	11242	28.23	10720		
9414	中信建投证券股份有限公司重庆江北嘴证券营业部	1 108.77	1 004.76	9232	5.04	8654	98.97	9478		
9415	太平洋证券股份有限公司深圳深南大道证券营业部	1 108.17	1 080.95	9069	6.50	8337	20.72	10872		
9416	安信证券股份有限公司昆山万象路证券营业部	1 107.79	681.51	9932	7.97	8016	418.30	6484		
9417	西藏东方财富证券股份有限公司东阳人民路证券营业部	1 107.02	1 072.47	9086	3.13	9229	31.42	10650		
9418	国元证券股份有限公司江阴滨江东路证券营业部	1 106.05	798.09	9649	1.17	10082	306.79	7191		
9419	五矿证券有限公司深圳福华一路证券营业部	1 105.85	1 043.83	9148	0.10	11013	61.92	10072		
9420	国元证券股份有限公司凤阳东华路证券营业部	1 105.77	1 029.60	9176	7.97	8015	68.19	9970		
9421	红塔证券股份有限公司上海松江区横港路证券营业部	1 105.08	849.61	9551	3.12	9232	252.34	7684		
9422	中国银河证券股份有限公司上海闵行区陈行路证券营业部	1 104.69	981.53	9283	25.31	6018	97.84	9491		
9423	中泰证券股份有限公司秦皇岛和平大街证券营业部	1 103.71	1 024.34	9191	1.95	9696	77.42	9819		
9424	中国中金财富证券有限公司湖北分公司	1 102.72	504.00	10348	8.95	7830	589.77	5685		
9425	华林证券股份有限公司株洲长江北路证券营业部	1 101.69	977.41	9287	8.11	7993	116.17	9197		
9426	国盛证券有限责任公司抚州金溪秀谷西大道证券营业部	1 100.89	1 013.97	9214	0.00	11312	86.92	9656		
9427	世纪证券有限责任公司揭阳普宁环市北路证券营业部	1 100.36	968.71	9302	16.27	6832	115.38	9212		
9428	西南证券股份有限公司郴州南岭大道证券营业部	1 098.96	989.90	9261	2.93	9305	106.14	9363		
9429	国海证券股份有限公司百色平果县教育路证券营业部	1 098.49	1 041.25	9158	11.34	7438	45.90	10382		
9430	国泰君安证券股份有限公司北京安贞门证券营业部	1 097.95	903.56	9441	8.63	7897	185.75	8346		
9431	国泰君安证券股份有限公司太原并州北路证券营业部	1 097.88	869.24	9508	40.68	5067	187.96	8322		
9432	安信证券股份有限公司长沙潇湘北路证券营业部	1 097.42	984.00	9271	2.65	9418	110.77	9291		
9433	英大证券有限责任公司绵阳体运村路证券营业部	1 096.70	892.50	9465	3.17	9215	201.03	8189		
9434	光大证券股份有限公司抚顺新城路证券营业部	1 096.58	1 042.54	9154	9.72	7705	44.32	10407		
9435	长城证券股份有限公司资阳娇子大道证券营业部	1 095.37	927.96	9388	5.14	8629	162.28	8612		
9436	国盛证券有限责任公司南昌双港东大街证券营业部	1 094.30	972.26	9297	16.63	6800	105.40	9378		
9437	兴业证券股份有限公司北京太阳宫中路证券营业部	1 093.66	1 013.88	9215	19.03	6535	60.75	10091		
9438	万联证券股份有限公司中山东明路证券营业部	1 091.90	986.48	9267	5.77	8481	99.66	9472		
9439	开源证券股份有限公司铜川红旗街证券营业部	1 091.72	656.95	9986	8.01	8006	426.76	6425		
9440	东海证券股份有限公司洛阳嵩县白云大道证券营业部	1 091.37	942.42	9361	6.62	8314	142.33	8859		
9441	安信证券股份有限公司九江长虹北路证券营业部	1 090.85	891.83	9468	0.14	10944	198.88	8212		
9442	西藏东方财富证券股份有限公司深圳深南大道证券营业部	1 090.60	1 058.28	9118	1.37	9956	30.95	10662		
9443	华福证券有限责任公司广州康王路证券营业部	1 090.50	852.87	9544	152.58	2403	85.05	9686		
9444	联储证券有限责任公司河南分公司	1 090.32	840.65	9573	1.11	10128	248.57	7721		
9445	华林证券股份有限公司乌鲁木齐解放北路证券营业部	1 090.28	1 021.35	9197	1.28	10014	67.65	9980		
9446	爱建证券有限责任公司上海仙霞路证券营业部	1 090.11	741.70	9785	1.05	10167	347.36	6905		
9447	华安证券股份有限公司含山华阳中路证券营业部	1 090.00	790.17	9665	1.00	10192	298.84	7251		
9448	华福证券有限责任公司潍坊东风东街证券营业部	1 089.58	939.17	9368	1.20	10068	149.21	8776		
9449	长江证券股份有限公司大连金马路证券营业部	1 089.37	938.22	9370	2.89	9318	148.26	8787		
9450	华福证券有限责任公司上海杨浦隆昌路证券营业部	1 088.58	887.30	9473	4.41	8819	196.87	8227		
9451	南京证券股份有限公司北京南大街证券营业部	1 088.05	892.84	9464	2.09	9633	193.13	8270		
9452	中国中金财富证券有限公司眉山眉州大道证券营业部	1 087.55	1 029.30	9177	0.24	10818	58.01	10142		

(二)二○一九年证券营业部交易排名(续)

MEMBER BRANCH RANKING BY TRADING VALUE, 2019 (Continued)

百万元人民币, RMB Mil.

名次 Rank	营业部名称 Member Branches	总交易金额 Total Value	股票 Stocks 交易金额 Value	股票 Stocks 名次 Rank	基金 Funds 交易金额 Value	基金 Funds 名次 Rank	债券 Bonds 交易金额 Value	债券 Bonds 名次 Rank	其他 Others 交易金额 Value	其他 Others 名次 Rank
9453	安信证券股份有限公司山东分公司	1 086.63	1 007.60	9225	5.05	8653	73.97	9872		
9454	东吴证券股份有限公司北京宣武门证券营业部	1 086.58	1 014.88	9212	0.88	10263	70.82	9930		
9455	中国中金财富证券有限公司北京顺义站前街证券营业部	1 086.51	886.67	9475	5.30	8592	194.54	8251		
9456	中国银河证券股份有限公司重庆瑞天路证券营业部	1 086.24	996.74	9245	5.89	8455	83.61	9715		
9457	华福证券有限责任公司上海博山东路证券营业部	1 085.20	924.13	9401	0.88	10264	160.19	8637		
9458	兴业证券股份有限公司青海分公司	1 085.00	996.92	9244	0.43	10595	87.65	9640		
9459	招商证券股份有限公司中山坦洲证券营业部	1 084.61	1 021.77	9195	8.33	7947	54.52	10220		
9460	华安证券股份有限公司苏南分公司	1 084.31	888.37	9472	2.17	9598	193.77	8264		
9461	太平洋证券股份有限公司海口分公司	1 084.29	1 049.62	9136	2.72	9388	31.95	10637		
9462	联储证券有限责任公司北京分公司	1 082.39	269.89	10869	3.58	9072	808.92	4988		
9463	安信证券股份有限公司深圳深南东路京基一百证券营业部	1 080.83	877.39	9489	4.82	8717	198.62	8215		
9464	中银国际证券股份有限公司锦州中央大街证券营业部	1 079.48	966.97	9310	2.56	9453	109.96	9305		
9465	万和证券股份有限公司绍兴柯桥创意路证券营业部	1 078.23	1 015.79	9209	41.09	5051	21.36	10858		
9466	华泰证券股份有限公司神农架神农大道证券营业部	1 077.95	1 030.32	9174	0.41	10621	47.22	10356		
9467	中信建投证券股份有限公司威海新威路证券营业部	1 077.82	968.12	9306	22.14	6265	87.56	9643		
9468	光大证券股份有限公司绍兴上虞王充路证券营业部	1 076.07	956.81	9328	4.52	8796	114.74	9220		
9469	长江证券股份有限公司克拉玛依塔河路证券营业部	1 075.64	773.41	9704	1.34	9980	300.89	7234		
9470	中国中金财富证券有限公司北京中关村南大街证券营业部	1 075.57	945.92	9347	9.89	7670	119.76	9145		
9471	国元证券股份有限公司肥西名邦广场证券营业部	1 075.30	1 069.64	9094	0.20	10851	5.46	11295		
9472	南京证券股份有限公司桐乡庆丰北路证券营业部	1 075.20	928.34	9387	1.68	9821	145.18	8821		
9473	国海证券股份有限公司西安凤城九路证券营业部	1 073.78	989.21	9263	2.62	9429	81.95	9737		
9474	安信证券股份有限公司日照黄海一路证券营业部	1 073.49	1 007.25	9227	11.44	7423	54.79	10216		
9475	国盛证券有限责任公司北海北海大道证券营业部	1 073.23	860.52	9531	4.40	8827	208.31	8123		
9476	财通证券股份有限公司湖州新市府前路证券营业部	1 071.52	1 019.60	9201	2.63	9425	49.29	10325		
9477	国盛证券有限责任公司九江武宁古艾路证券营业部	1 069.33	983.37	9274	0.55	10505	85.42	9678		
9478	方正证券股份有限公司天津解放南路证券营业部	1 068.48	992.45	9255	13.33	7179	62.71	10059		
9479	光大证券股份有限公司广安金安大道证券营业部	1 068.11	909.54	9422	9.67	7717	148.90	8778		
9480	南京证券股份有限公司苏州时代广场证券营业部	1 067.95	993.67	9252	2.73	9384	71.55	9914		
9481	国泰君安证券股份有限公司拉萨塔玛中路证券营业部	1 067.59	1 066.99	9098			0.60	11476		
9482	西藏东方财富证券股份有限公司唐山新华道证券营业部	1 067.31	937.11	9373	11.38	7429	118.81	9161		
9483	万和证券股份有限公司东营太行山路证券营业部	1 066.67	961.31	9320	5.45	8550	99.92	9466		
9484	华龙证券股份有限公司敦煌西域路证券营业部	1 065.97	983.10	9278	0.65	10436	82.22	9731		
9485	长江证券股份有限公司重庆金渝大道证券营业部	1 063.14	1 000.45	9235	4.55	8787	58.13	10138		
9486	国盛证券有限责任公司北京乐园路证券营业部	1 062.90	694.77	9897	33.55	5452	334.58	7002		
9487	国金证券股份有限公司佛山融和路证券营业部	1 062.81	919.37	9409	14.86	6996	128.58	9026		
9488	方正证券股份有限公司常德安乡洞庭大道证券营业部	1 062.27	1 037.67	9166	12.61	7256	11.98	11100		
9489	中国银河证券股份有限公司青岛哈尔滨路证券营业部	1 062.07	943.68	9356	7.29	8162	111.11	9283		
9490	申万宏源证券有限公司遵义南京路证券营业部	1 061.95	902.29	9446	3.65	9052	156.01	8687		
9491	申万宏源证券有限公司平湖新华南路证券营业部	1 061.67	876.41	9492	7.59	8093	177.66	8430		
9492	中国银河证券股份有限公司牡丹江东一条路证券营业部	1 061.22	808.97	9626	18.15	6623	234.10	7857		
9493	万联证券股份有限公司赣州安远路证券营业部	1 061.10	1 018.00	9203	0.22	10830	42.88	10432		
9494	申万宏源西部证券有限公司桂林中山南路证券营业部	1 060.81	861.89	9528	1.07	10157	197.85	8219		
9495	中山证券有限责任公司中山小榄升平东路证券营业部	1 060.58	948.70	9341	5.14	8628	106.73	9352		
9496	联储证券有限责任公司韶关碧桂园凤凰城证券营业部	1 060.56	1 004.78	9231	8.02	8003	47.76	10348		
9497	光大证券股份有限公司莆田学园中街证券营业部	1 059.74	915.69	9414	135.61	2608	8.44	11201		
9498	联讯证券股份有限公司山东分公司	1 059.44	834.64	9586	0.98	10199	223.83	7950		
9499	中山证券有限责任公司上海浦东分公司	1 058.78	990.82	9257	0.17	10896	67.79	9979		
9500	华林证券股份有限公司天津解放南路证券营业部	1 058.39	624.59	10054	0.96	10214	432.85	6401		
9501	中天证券股份有限公司哈尔滨世茂大道证券营业部	1 058.28	748.89	9766	64.94	4103	244.45	7758		
9502	东海证券股份有限公司洛宁永宁大道证券营业部	1 057.68	673.52	9950	369.07	1199	15.09	11011		
9503	国盛证券有限责任公司许昌莲城大道证券营业部	1 057.14	929.45	9384	0.81	10316	126.87	9043		
9504	爱建证券有限责任公司北京分公司	1 056.88	907.63	9428	7.14	8193	142.12	8861		
9505	渤海证券股份有限公司天津水上公园东路证券营业部	1 056.58	943.34	9358	10.51	7576	102.72	9421		
9506	长城证券股份有限公司泰州鼓楼北路证券营业部	1 055.39	1 030.52	9172	5.90	8454	18.98	10907		
9507	中银国际证券股份有限公司上海南门路证券营业部	1 054.11	948.47	9342	3.06	9254	102.58	9423		
9508	中国银河证券股份有限公司成都龙泉驿龙都南路证券营业部	1 053.66	953.50	9335	12.17	7320	87.99	9635		
9509	中邮证券有限责任公司郴州证券营业部	1 053.57	970.74	9299	0.25	10807	82.58	9725		
9510	华林证券股份有限公司珠海凤凰北路证券营业部	1 053.20	864.72	9518	2.18	9592	186.30	8337		
9511	华龙证券股份有限公司成都东二环路证券营业部	1 052.87	990.78	9258	1.36	9968	60.73	10092		
9512	国融证券股份有限公司南昌丰和中大道证券营业部	1 051.91	913.75	9419			138.16	8907		
9513	安信证券股份有限公司北京万柳华府北街证券营业部	1 051.64	779.47	9687	1.37	9957	270.80	7506		

(二)二○一九年证券营业部交易排名(续)

MEMBER BRANCH RANKING BY TRADING VALUE, 2019 (Continued)

百万元人民币, RMB Mil.

名次 Rank	营业部名称 Member Branches	总交易金额 Total Value	股票 Stocks 交易金额 Value	股票 Stocks 名次 Rank	基金 Funds 交易金额 Value	基金 Funds 名次 Rank	债券 Bonds 交易金额 Value	债券 Bonds 名次 Rank	其他 Others 交易金额 Value	其他 Others 名次 Rank
9514	山西证券股份有限公司重庆江北嘴证券营业部	1 051.19	62.02	11380	0.58	10482	988.59	4536		
9515	中天证券股份有限公司大连瓦房店长春路证券营业部	1 050.66	686.84	9924	3.54	9081	360.28	6815		
9516	华福证券有限责任公司嘉兴常秀街证券营业部	1 050.54	864.43	9520	2.45	9493	183.66	8363		
9517	中国银河证券股份有限公司吉林江湾路证券营业部	1 050.51	809.90	9623	10.98	7496	229.63	7898		
9518	中原证券股份有限公司许昌八龙路证券营业部	1 049.97	901.46	9448	0.33	10688	148.18	8788		
9519	国信证券股份有限公司温岭三星大道证券营业部	1 049.76	891.03	9469	5.15	8625	153.58	8716		
9520	广州证券股份有限公司常德柳叶大道证券营业部	1 049.53	997.29	9240	0.48	10556	51.75	10281		
9521	国都证券股份有限公司泰安长城西路证券营业部	1 046.82	1 021.48	9196	0.50	10543	24.84	10784		
9522	国盛证券有限责任公司上饶万年正大街证券营业部	1 046.74	954.29	9333	0.06	11096	92.40	9568		
9523	华泰证券股份有限公司江阴周庄镇西大街证券营业部	1 045.26	925.22	9398	1.08	10140	118.95	9158		
9524	中国银河证券股份有限公司青岛秦岭路证券营业部	1 043.52	806.49	9629	5.97	8442	231.06	7884		
9525	中银国际证券股份有限公司吉林北京路证券营业部	1 043.44	697.06	9893	19.20	6519	327.18	7057		
9526	民生证券股份有限公司焦作塔南路证券营业部	1 043.19	946.28	9345	0.51	10542	96.41	9508		
9527	国泰君安证券股份有限公司聊城东昌西路证券营业部	1 043.13	942.65	9360	10.94	7505	89.53	9611		
9528	国盛证券有限责任公司合肥天山路证券营业部	1 043.01	906.66	9432	0.61	10465	135.74	8938		
9529	海通证券股份有限公司齐齐哈尔讷河中心大街证券营业部	1 042.47	962.58	9316	2.29	9549	77.60	9816		
9530	华金证券股份有限公司石家庄中山东路证券营业部	1 042.28	238.89	10938	4.38	8833	799.02	5015		
9531	广州证券股份有限公司攀枝花炳草岗大街证券营业部	1 041.94	962.48	9317	4.23	8889	75.23	9852		
9532	中国中金财富证券有限公司江门恩平中山东路证券营业部	1 041.93	709.91	9866	3.25	9177	328.76	7045		
9533	中银国际证券股份有限公司成都华府大道证券营业部	1 041.84	975.31	9289	26.01	5973	40.52	10480		
9534	西藏东方财富证券股份有限公司上海乐都西路证券营业部	1 041.75	839.29	9576	125.52	2744	76.94	9828		
9535	恒泰证券股份有限公司北京南湖南路证券营业部	1 041.21	993.72	9251	17.12	6742	30.37	10680		
9536	招商证券股份有限公司岳阳大道西证券营业部	1 040.22	846.35	9557	118.66	2851	75.21	9853		
9537	华安证券股份有限公司张掖长寿街证券营业部	1 039.21	875.17	9497	2.06	9643	161.97	8619		
9538	国元证券股份有限公司山东分公司	1 038.97	927.73	9389	7.64	8077	103.59	9408		
9539	东北证券股份有限公司珠海石花西路证券营业部	1 038.95	1 016.66	9207	0.01	11265	22.28	10848		
9540	安信证券股份有限公司佛山高明大道证券营业部	1 038.44	813.68	9617	3.54	9083	221.23	7984		
9541	恒泰证券股份有限公司太原平阳路证券营业部	1 037.83	869.55	9505	0.40	10633	167.89	8548		
9542	中原证券股份有限公司兰考裕禄大道证券营业部	1 037.15	922.71	9403	2.76	9369	111.68	9272		
9543	中国中金财富证券有限公司东阿青年街证券营业部	1 037.11	955.60	9330	2.11	9625	79.40	9786		
9544	华林证券股份有限公司深圳春风路证券营业部	1 037.08	981.29	9284	3.23	9185	52.56	10262		
9545	联讯证券股份有限公司福州光明南路证券营业部	1 036.85	922.40	9404	1.21	10058	113.25	9245		
9546	金元证券股份有限公司无锡洛城大道证券营业部	1 036.81	877.81	9487	5.31	8588	153.69	8715		
9547	国盛证券有限责任公司鹰潭余江站前中路证券营业部	1 036.80	915.80	9413	2.71	9393	118.29	9165		
9548	中国中金财富证券有限公司成都武阳大道证券营业部	1 036.06	1 013.59	9216	5.67	8503	16.80	10959		
9549	世纪证券有限责任公司安徽分公司	1 035.81	641.93	10017	6.15	8407	387.74	6647		
9550	中航证券有限公司樟树共和西路证券营业部	1 035.68	881.61	9481	19.04	6533	135.03	8946		
9551	国信证券股份有限公司乐清旭阳路证券营业部	1 035.49	958.38	9326	7.04	8213	70.06	9942		
9552	安信证券股份有限公司辽阳六一街证券营业部	1 035.22	688.55	9917	0.90	10253	345.77	6919		
9553	招商证券股份有限公司天津鼓楼证券营业部	1 034.54	944.02	9355	37.24	5248	53.27	10242		
9554	华林证券股份有限公司贵阳花果园金融街证券营业部	1 034.17	920.90	9407	3.69	9037	109.58	9311		
9555	太平洋证券股份有限公司北京宣武门外大街证券营业部	1 033.72	896.03	9455	1.07	10155	136.62	8928		
9556	华融证券股份有限公司武汉中北路证券营业部	1 033.64	775.32	9699	0.72	10375	257.59	7622		
9557	中原证券股份有限公司鄢陵翠柳路证券营业部	1 033.58	967.99	9307	0.16	10913	65.43	10010		
9558	海通证券股份有限公司毕节开行路证券营业部	1 033.30	880.74	9482	1.29	10010	151.27	8737		
9559	西南证券股份有限公司新疆分公司	1 031.19	813.00	9619	67.76	4013	150.44	8752		
9560	中国中金财富证券有限公司南京奥体大街证券营业部	1 029.42	908.87	9423	13.83	7124	106.72	9353		
9561	长江证券股份有限公司大连汇达街证券营业部	1 028.40	878.56	9486	47.61	4756	102.22	9428		
9562	安信证券股份有限公司安徽分公司	1 028.07	774.23	9701	4.47	8808	249.37	7715		
9563	申万宏源西部证券有限公司奇台东大街证券营业部	1 027.03	832.41	9588	4.93	8684	189.70	8305		
9564	中航证券有限公司福州群众路证券营业部	1 023.26	798.87	9647	10.67	7547	213.73	8066		
9565	兴业证券股份有限公司平和北环路证券营业部	1 022.36	854.19	9540	8.40	7932	159.77	8644		
9566	国联证券股份有限公司南京秦淮路证券营业部	1 021.84	766.38	9727	0.30	10737	255.16	7656		
9567	中银国际证券股份有限公司上海周康路证券营业部	1 021.83	960.95	9321	3.11	9238	57.76	10149		
9568	中山证券有限责任公司佛山分公司	1 021.68	984.64	9269	29.16	5742	7.89	11221		
9569	中银国际证券股份有限公司台州市府大道证券营业部	1 021.30	949.81	9339	1.76	9783	69.73	9945		
9570	西藏东方财富证券股份有限公司株洲珠江北路证券营业部	1 020.99	936.36	9376	4.84	8706	79.78	9777		
9571	国泰君安证券股份有限公司朝阳新华路证券营业部	1 020.95	739.41	9793	11.96	7351	269.58	7523		
9572	天风证券股份有限公司孝感北京路证券营业部	1 019.23	930.14	9382	4.25	8880	84.84	9695		
9573	广州证券股份有限公司湘潭霞光东路证券营业部	1 019.18	746.79	9771	0.13	10958	272.26	7493		
9574	信达证券股份有限公司深圳梅龙大道证券营业部	1 018.53	966.48	9312	1.58	9875	50.48	10303		

(二)二○一九年证券营业部交易排名(续)

MEMBER BRANCH RANKING BY TRADING VALUE, 2019 (Continued)

百万元人民币, RMB Mil.

名次 Rank	营业部名称 Member Branches	总交易金额 Total Value	股票 Stocks 交易金额 Value	股票 Stocks 名次 Rank	基金 Funds 交易金额 Value	基金 Funds 名次 Rank	债券 Bonds 交易金额 Value	债券 Bonds 名次 Rank	其他 Others 交易金额 Value	其他 Others 名次 Rank
9575	国海证券股份有限公司玉林新民路证券营业部	1 018.26	815.71	9615	3.50	9094	199.06	8210		
9576	西藏东方财富证券股份有限公司南京北圩路证券营业部	1 018.24	942.79	9359	2.84	9336	72.62	9894		
9577	中国银河证券股份有限公司德阳凯江路证券营业部	1 018.04	859.01	9534	15.86	6878	143.17	8848		
9578	国信证券股份有限公司河南分公司	1 017.28	970.73	9300	4.14	8909	42.40	10445		
9579	中国中金财富证券有限公司江苏分公司	1 017.22	940.87	9365	0.08	11058	76.28	9840		
9580	安信证券股份有限公司南宁民族大道证券营业部	1 017.13	876.09	9493	6.91	8250	134.13	8954		
9581	中银国际证券股份有限公司南通人民中路证券营业部	1 017.02	956.00	9329	1.09	10134	59.93	10100		
9582	西藏东方财富证券股份有限公司上海浦东新区灵山路证券营业部	1 016.57	596.73	10120	17.04	6756	402.80	6574		
9583	天风证券股份有限公司宜宾戎州路东段证券营业部	1 016.39	857.14	9536	7.13	8200	152.12	8728		
9584	中国银河证券股份有限公司灌云人民中路证券营业部	1 015.54	945.03	9349	10.13	7634	60.37	10095		
9585	广州证券股份有限公司九江都昌东风大道证券营业部	1 015.31	783.09	9678	1.58	9876	230.64	7890		
9586	兴业证券股份有限公司潍坊分公司	1 015.23	892.06	9467	2.62	9426	120.55	9133		
9587	西藏东方财富证券股份有限公司深圳海秀路证券营业部	1 014.81	996.95	9243	0.73	10366	17.12	10952		
9588	世纪证券有限责任公司成都天府大道证券营业部	1 014.42	898.72	9451	5.86	8459	109.85	9306		
9589	光大证券股份有限公司苏州大道东证券营业部	1 013.61	989.94	9260	0.70	10385	22.97	10828		
9590	华创证券有限责任公司贵阳花果园证券营业部	1 012.52	946.17	9346	6.75	8284	59.60	10107		
9591	中原证券股份有限公司内乡永顺路证券营业部	1 012.42	994.68	9250	3.42	9121	14.32	11028		
9592	中国银河证券股份有限公司连云港通灌南路证券营业部	1 012.03	944.44	9351	3.88	8977	63.71	10038		
9593	山西证券股份有限公司江门鹤山新城路证券营业部	1 010.85	673.12	9951	34.47	5399	303.26	7224		
9594	江海证券有限公司河南分公司	1 010.33	768.67	9719	7.64	8078	234.03	7860		
9595	方正证券股份有限公司怀化麻阳滨江大道证券营业部	1 010.26	997.98	9237	3.20	9204	9.07	11179		
9596	光大证券股份有限公司成都光华大道证券营业部	1 009.69	926.69	9395	7.88	8035	75.12	9855		
9597	财达证券股份有限公司承德宽城金山街证券营业部	1 009.52	906.29	9433	5.84	8464	97.39	9497		
9598	山西证券股份有限公司德州天衢中路证券营业部	1 008.75	895.98	9456	0.29	10743	112.48	9255		
9599	安信证券股份有限公司阜阳一道河路证券营业部	1 008.05	939.49	9367	7.06	8212	61.50	10082		
9600	申万宏源证券有限公司海门秀山西路证券营业部	1 007.87	870.91	9502	0.62	10458	136.33	8933		
9601	国盛证券有限责任公司营口渤海大街证券营业部	1 007.80	656.21	9988	2.81	9348	348.79	6900		
9602	华福证券有限责任公司上海浦建路证券营业部	1 006.87	809.20	9625	3.88	8981	193.79	8263		
9603	九州证券股份有限公司福建分公司	1 006.33	928.54	9386	1.50	9907	76.29	9839		
9604	恒泰证券股份有限公司惠州惠阳开城大道证券营业部	1 003.97	902.78	9443	0.58	10483	100.60	9456		
9605	光大证券股份有限公司兰州东岗西路证券营业部	1 002.26	908.74	9424	1.32	9992	92.20	9572		
9606	红塔证券股份有限公司安宁大屯路证券营业部	1 001.93	861.05	9529	6.68	8300	134.20	8953		
9607	西南证券股份有限公司郑州东风路证券营业部	1 001.10	901.30	9449	14.41	7043	85.39	9679		
9608	国信证券股份有限公司烟台分公司	1 000.58	882.39	9480	2.22	9574	115.96	9204		
9609	华福证券有限责任公司杭州余杭东湖南路证券营业部	1 000.46	715.07	9849	2.14	9611	283.26	7394		
9610	中银国际证券股份有限公司南阳中州路证券营业部	999.69	880.30	9483	1.81	9758	117.58	9174		
9611	东北证券股份有限公司舒兰滨河大街证券营业部	998.25	907.69	9427	3.12	9234	87.44	9646		
9612	中山证券有限责任公司重庆北城天街证券营业部	998.06	867.31	9512	20.21	6437	110.54	9295		
9613	招商证券股份有限公司北京广渠路证券营业部	997.15	976.13	9288	0.15	10925	20.86	10867		
9614	光大证券股份有限公司东莞长安德政中路证券营业部	996.97	984.22	9270	6.79	8275	5.97	11276		
9615	国信证券股份有限公司山西分公司	996.92	905.63	9436	1.28	10017	90.01	9601		
9616	广州证券股份有限公司绵阳临园路证券营业部	996.58	951.25	9338	13.92	7114	31.41	10651		
9617	华福证券有限责任公司扬州文昌西路证券营业部	996.46	851.69	9546	8.23	7963	136.53	8930		
9618	东吴证券股份有限公司太仓浏河镇证券营业部	996.32	926.68	9396	3.38	9136	66.26	10001		
9619	广州证券股份有限公司东营济南路证券营业部	994.95	630.71	10037	2.96	9297	361.29	6809		
9620	招商证券股份有限公司滕州解放中路证券营业部	994.46	763.06	9735	2.78	9358	228.62	7906		
9621	华鑫证券有限责任公司贵州分公司	993.71	756.34	9752	0.04	11138	237.33	7836		
9622	瑞银证券有限责任公司北京金融大街证券营业部	993.47	921.41	9405	43.58	4927	28.47	10711		
9623	江海证券有限公司晋江长兴路证券营业部	993.44	723.14	9824	9.78	7691	260.52	7602		
9624	安信证券股份有限公司济宁建设北路证券营业部	993.38	786.64	9668	19.35	6505	187.39	8325		
9625	国泰君安证券股份有限公司衡水人民西路证券营业部	992.84	791.85	9662	1.22	10052	199.77	8204		
9626	新时代证券股份有限公司三台北泉路证券营业部	992.50	864.80	9517	1.80	9768	125.90	9050		
9627	中山证券有限责任公司沈阳北站路证券营业部	992.38	945.41	9348	0.14	10949	46.82	10361		
9628	联讯证券股份有限公司江门发展大道证券营业部	992.32	772.13	9707	2.39	9513	217.79	8020		
9629	民生证券股份有限公司西安南二环证券营业部	992.30	701.67	9888	3.19	9209	287.44	7367		
9630	国信证券股份有限公司永康城东路证券营业部	992.29	935.88	9377	3.38	9134	53.03	10254		
9631	国海证券股份有限公司百色田东县朝阳路证券营业部	992.27	758.44	9748	0.05	11119	233.78	7864		
9632	爱建证券有限责任公司郑州英协路证券营业部	992.11	877.61	9488	0.32	10704	114.18	9226		
9633	国融证券股份有限公司宁海外环路证券营业部	991.29	973.21	9293	0.09	11030	17.99	10930		
9634	华西证券股份有限公司佛山南海大道证券营业部	991.27	848.82	9552	48.79	4703	93.66	9545		
9635	中银国际证券股份有限公司廊坊广阳道证券营业部	991.26	809.70	9624	2.92	9309	178.65	8418		

(二)二○一九年证券营业部交易排名(续)

MEMBER BRANCH RANKING BY TRADING VALUE, 2019 (Continued)

百万元人民币, RMB Mil.

名次 Rank	营业部名称 Member Branches	总交易金额 Total Value	股票 Stocks 交易金额 Value	股票 Stocks 名次 Rank	基金 Funds 交易金额 Value	基金 Funds 名次 Rank	债券 Bonds 交易金额 Value	债券 Bonds 名次 Rank	其他 Others 交易金额 Value	其他 Others 名次 Rank
9636	山西证券股份有限公司太原南中环街证券营业部	988.85	987.47	9265	0.02	11195	1.35	11434		
9637	中国中金财富证券有限公司北京阜成门外大街证券营业部	988.35	734.54	9798	0.79	10332	253.02	7677		
9638	长城国瑞证券有限公司大连分公司	986.67	692.05	9907	4.67	8760	289.94	7340		
9639	万和证券股份有限公司常熟联丰东路证券营业部	986.65	906.76	9431			79.89	9774		
9640	财达证券股份有限公司铜陵义安大道证券营业部	985.97	771.85	9708	33.31	5469	180.81	8400		
9641	德邦证券股份有限公司台州玉兰路证券营业部	985.20	848.65	9553	1.37	9958	135.18	8945		
9642	中信建投证券股份有限公司北京长阳昊天北大街证券营业部	985.19	804.43	9631	8.29	7955	172.47	8488		
9643	长城证券股份有限公司海门解放中路证券营业部	985.11	841.14	9572	4.26	8874	139.71	8886		
9644	联讯证券股份有限公司青岛龙城路证券营业部	984.87	295.89	10814	0.42	10605	688.56	5313		
9645	华宝证券有限责任公司广州车陂路证券营业部	984.18	853.88	9542	56.05	4416	74.25	9869		
9646	国海证券股份有限公司株洲庐山路证券营业部	983.82	927.05	9393	2.73	9383	54.04	10228		
9647	国盛证券有限责任公司南昌高新六路证券营业部	983.29	914.04	9418	2.21	9577	67.03	9990		
9648	西藏东方财富证券股份有限公司南安江北大道证券营业部	982.83	959.39	9323	4.35	8843	19.09	10903		
9649	银泰证券有限责任公司广州华穗路证券营业部	982.64	699.94	9890	7.94	8020	274.75	7469		
9650	山西证券股份有限公司襄垣开元西街证券营业部	980.53	939.57	9366	3.02	9274	37.94	10534		
9651	西部证券股份有限公司包头文化路证券营业部	979.71	828.90	9599			150.81	8750		
9652	长城证券股份有限公司朝阳新华路证券营业部	979.39	792.00	9661	1.21	10064	186.19	8340		
9653	五矿证券有限公司宁波慈溪新城大道北路证券营业部	978.17	965.18	9314	11.99	7344	1.00	11455		
9654	东北证券股份有限公司福清西环路证券营业部	977.12	938.02	9371	9.57	7730	29.52	10698		
9655	华林证券股份有限公司湘潭芙蓉路证券营业部	977.01	912.42	9420	11.24	7460	53.36	10238		
9656	光大证券股份有限公司深圳科苑路证券营业部	976.58	934.85	9379	9.80	7685	31.92	10638		
9657	华福证券有限责任公司广州天河北路证券营业部	975.41	812.96	9620	2.37	9523	160.08	8639		
9658	广州证券股份有限公司株洲黄河北路证券营业部	975.12	145.95	11157	23.62	6145	805.55	4996		
9659	民生证券股份有限公司三门峡崤山中路证券营业部	974.04	849.63	9550	6.46	8344	117.95	9170		
9660	广州证券股份有限公司无锡中山路证券营业部	973.62	471.33	10420	0.84	10295	501.45	6035		
9661	东方证券股份有限公司抚顺绥化路证券营业部	973.00	893.37	9462	1.45	9928	78.18	9808		
9662	兴业证券股份有限公司顺昌中山中路证券营业部	971.67	783.20	9677	3.23	9186	185.23	8350		
9663	广州证券股份有限公司盐城青年中路证券营业部	971.49	723.00	9826	13.91	7115	234.57	7852		
9664	国融证券股份有限公司赤峰昭乌达路证券营业部	971.44	798.49	9648	1.98	9678	170.98	8511		
9665	中邮证券有限责任公司黑龙江分公司	967.96	793.05	9657	11.70	7394	163.21	8603		
9666	东吴证券股份有限公司苏州工业园区唯华路证券营业部	967.83	914.52	9416	0.52	10530	52.80	10257		
9667	华金证券股份有限公司西安曲江路证券营业部	967.19	868.84	9509	10.75	7537	87.60	9642		
9668	爱建证券有限责任公司山东分公司	966.85	859.94	9532	16.99	6764	89.92	9604		
9669	天风证券股份有限公司徐州沛县红光路证券营业部	966.19	799.59	9645	24.14	6107	142.47	8856		
9670	民生证券股份有限公司项城迎宾大道证券营业部	965.34	854.14	9541	0.34	10680	110.86	9289		
9671	华金证券股份有限公司济南解放路证券营业部	965.14	857.04	9537	1.10	10131	107.00	9349		
9672	兴业证券股份有限公司太原体育路证券营业部	964.93	511.21	10318	1.45	9923	452.27	6285		
9673	天风证券股份有限公司乐至帅乡大道证券营业部	963.64	768.32	9722	0.06	11084	195.26	8243		
9674	西南证券股份有限公司重庆武隆建设东路证券营业部	963.54	875.45	9495	6.94	8239	81.15	9749		
9675	东北证券股份有限公司昆明安康路营业部	963.00	845.62	9562	1.54	9886	115.84	9206		
9676	网信证券有限责任公司苏州工业园区华池街证券营业部	962.49	932.81	9381	0.01	11269	29.67	10697		
9677	开源证券股份有限公司上海第二分公司	960.79	709.41	9869	8.12	7988	243.25	7768		
9678	招商证券股份有限公司湖州苕溪西路证券营业部	960.78	867.34	9511	3.39	9131	90.05	9600		
9679	光大证券股份有限公司海宁文宗南路证券营业部	959.75	792.50	9660	3.74	9017	163.51	8598		
9680	红塔证券股份有限公司重庆大坪正街证券营业部	959.74	418.24	10545	2.41	9511	539.10	5872		
9681	广州证券股份有限公司宜春秀江东路证券营业部	959.35	916.83	9411	0.41	10614	42.10	10454		
9682	银泰证券有限责任公司淄博华光路证券营业部	957.53	679.58	9938	2.00	9668	275.95	7459		
9683	华林证券股份有限公司上海静安区永兴路证券营业部	956.83	926.01	9397	0.00	11356	30.82	10663		
9684	中信建投证券股份有限公司焦作民主南路证券营业部	956.61	820.43	9610	13.66	7142	122.51	9102		
9685	长城证券股份有限公司昆明石林县石林南路证券营业部	956.31	929.39	9385	10.54	7573	16.37	10971		
9686	中泰证券股份有限公司宁夏分公司	955.90	924.15	9400	0.46	10566	31.29	10654		
9687	国盛证券有限责任公司新疆分公司	955.51	707.33	9874	17.82	6661	230.36	7893		
9688	申万宏源西部证券有限公司兰州西津西路证券营业部	955.21	702.67	9887	8.36	7944	244.18	7761		
9689	西南证券股份有限公司大理云岭大道证券营业部	954.82	907.80	9426	6.53	8333	40.50	10481		
9690	兴业证券股份有限公司北京北辰东路证券营业部	954.06	802.60	9638	0.04	11163	151.42	8736		
9691	五矿证券有限公司北海广东路证券营业部	953.95	769.99	9712	0.32	10708	183.64	8364		
9692	五矿证券有限公司济南南门大街证券营业部	953.70	818.97	9612	12.93	7223	121.80	9114		
9693	东北证券股份有限公司双辽辽河路证券营业部	953.23	792.70	9658	3.26	9175	157.27	8672		
9694	中国中金财富证券有限公司长沙浏阳车站路证券营业部	952.62	927.67	9390	0.63	10454	24.33	10792		
9695	中银国际证券股份有限公司安阳文峰大道证券营业部	948.98	756.93	9751	5.39	8567	186.67	8334		
9696	东海证券股份有限公司苏州吴江中山南路证券营业部	948.97	910.99	9421	0.35	10669	37.63	10540		

(二)二○一九年证券营业部交易排名(续)

MEMBER BRANCH RANKING BY TRADING VALUE, 2019 (Continued)

百万元人民币, RMB Mil.

名次 Rank	营业部名称 Member Branches	总交易金额 Total Value	股票 Stocks 交易金额 Value	股票 Stocks 名次 Rank	基金 Funds 交易金额 Value	基金 Funds 名次 Rank	债券 Bonds 交易金额 Value	债券 Bonds 名次 Rank	其他 Others 交易金额 Value	其他 Others 名次 Rank
9697	宏信证券有限责任公司广州马场路证券营业部	948.49	842.28	9568	0.90	10255	105.32	9380		
9698	国盛证券有限责任公司汕头振兴中路证券营业部	947.77	832.39	9589	3.73	9023	111.65	9273		
9699	国融证券股份有限公司鄂尔多斯吉劳庆北路证券营业部	946.24	846.31	9558	5.18	8619	94.75	9526		
9700	金元证券股份有限公司合肥南二环路证券营业部	945.54	927.30	9391	2.77	9360	15.47	10991		
9701	中国中金财富证券有限公司中山小榄升平东路证券营业部	945.29	773.84	9703	2.13	9613	169.31	8531		
9702	华林证券股份有限公司无锡和风路证券营业部	944.47	879.72	9485	12.09	7326	52.67	10259		
9703	民生证券股份有限公司北京分公司	943.71	471.23	10421	3.15	9224	469.33	6186		
9704	天风证券股份有限公司东莞鸿福路证券营业部	943.54	905.73	9435	4.59	8780	33.23	10616		
9705	中国银河证券股份有限公司萍乡韶山东路证券营业部	941.69	893.85	9460	24.68	6052	23.16	10821		
9706	江海证券有限公司河北分公司	941.17	759.08	9746			182.10	8384		
9707	长江证券股份有限公司广东分公司	941.10	865.75	9515	4.13	8912	71.23	9921		
9708	五矿证券有限公司长沙城南中路证券营业部	940.01	830.89	9593	0.22	10839	108.90	9319		
9709	长城证券股份有限公司郑州陇海路证券营业部	939.30	819.76	9611	3.00	9283	116.54	9189		
9710	华福证券有限责任公司西安东新街证券营业部	939.03	886.71	9474	2.32	9538	50.01	10310		
9711	万和证券股份有限公司石狮石龙路证券营业部	938.83	414.42	10553	0.26	10793	524.15	5935		
9712	华福证券有限责任公司芜湖北京中路证券营业部	937.84	833.64	9587	3.74	9019	100.47	9458		
9713	安信证券股份有限公司张家港城北路证券营业部	936.80	869.39	9507	5.43	8559	61.97	10070		
9714	中银国际证券股份有限公司漳州元光南路证券营业部	936.45	843.72	9565	0.74	10364	91.99	9578		
9715	中国中金财富证券有限公司武汉东风大道证券营业部	935.20	908.55	9425	0.75	10358	25.91	10759		
9716	方正证券股份有限公司哈尔滨阿城牌路大街证券营业部	934.91	739.11	9794	2.20	9580	193.60	8267		
9717	华林证券股份有限公司滨州渤海十六路证券营业部	933.95	877.15	9490	9.26	7787	47.54	10350		
9718	中原证券股份有限公司襄城中心路证券营业部	933.76	802.10	9639	1.27	10026	130.38	8995		
9719	国都证券股份有限公司廊坊三河京榆大街证券营业部	932.96	753.06	9757	2.32	9534	177.57	8433		
9720	国盛证券有限责任公司呼和浩特海拉尔中路证券营业部	932.57	785.61	9670	0.18	10891	146.78	8805		
9721	广州证券股份有限公司银川尹家渠北街证券营业部	931.69	762.67	9738	0.27	10783	168.75	8538		
9722	恒泰证券股份有限公司赤峰宁城大宁路证券营业部	931.30	803.72	9635	0.31	10731	127.28	9038		
9723	中航证券有限公司共青城共青大道证券营业部	930.41	803.87	9634			126.54	9046		
9724	中国银河证券股份有限公司上海松江区荣乐东路证券营业部	930.34	729.06	9815	8.22	7968	193.07	8271		
9725	湘财证券股份有限公司福清福百路证券营业部	929.97	707.55	9873	0.18	10887	222.24	7970		
9726	中山证券有限责任公司武汉中北路证券营业部	929.95	837.34	9578	3.48	9097	89.13	9615		
9727	中国银河证券股份有限公司鸡西红旗路证券营业部	928.95	853.70	9543	14.09	7085	61.16	10085		
9728	方正证券股份有限公司贵阳分公司	928.14	897.55	9452	1.33	9984	29.26	10701		
9729	太平洋证券股份有限公司呼和浩特鄂尔多斯东街证券营业部	927.24	586.21	10151	1.03	10175	340.00	6965		
9730	中邮证券有限责任公司青岛分公司	925.96	924.82	9399			1.14	11447		
9731	国盛证券有限责任公司无锡梁清路证券营业部	925.64	777.85	9692	18.63	6571	129.17	9017		
9732	中银国际证券股份有限公司揭阳揭东路篦路证券营业部	924.87	904.77	9438	0.42	10600	19.68	10893		
9733	大同证券有限责任公司东营黄河路证券营业部	924.80	862.80	9524	4.95	8679	57.06	10164		
9734	长江证券股份有限公司灵武南薰路证券营业部	924.62	896.40	9454	1.20	10070	27.02	10741		
9735	国融证券股份有限公司石家庄建设北大街证券营业部	924.20	763.05	9736	2.02	9653	159.13	8650		
9736	华西证券股份有限公司贵阳新华路证券营业部	923.94	393.01	10606	4.86	8702	526.07	5925		
9737	万联证券股份有限公司无锡中南路证券营业部	923.03	734.13	9800	7.79	8052	181.12	8396		
9738	广州证券股份有限公司焦作民主南路证券营业部	922.12	616.69	10075	4.02	8934	301.40	7232		
9739	国融证券股份有限公司海口国贸大道证券营业部	922.03	830.18	9595	3.26	9171	88.58	9625		
9740	银泰证券有限责任公司长兴明珠路证券营业部	921.69	836.63	9581	0.37	10655	84.69	9699		
9741	西南证券股份有限公司重庆黔江证券营业部	920.50	780.65	9686	4.53	8793	135.31	8944		
9742	西部证券股份有限公司青州云门山路证券营业部	919.83	862.24	9525	2.48	9481	55.11	10204		
9743	恒泰证券股份有限公司北京上地三街证券营业部	919.70	794.86	9653	0.33	10694	124.52	9074		
9744	国盛证券有限责任公司抚州宜黄宜黄大道证券营业部	919.49	674.82	9948	1.30	10007	243.38	7767		
9745	中泰证券股份有限公司嘉兴城南路证券营业部	919.22	663.36	9976	4.75	8735	251.11	7700		
9746	天风证券股份有限公司合肥创新大道证券营业部	919.01	714.29	9851	0.04	11157	204.68	8150		
9747	华龙证券股份有限公司咸阳秦皇中路证券营业部	917.96	760.60	9742	1.36	9962	156.00	8688		
9748	天风证券股份有限公司长春工农大路证券营业部	917.22	608.53	10093	37.51	5230	271.18	7502		
9749	国联证券股份有限公司长沙松桂园证券营业部	916.63	782.77	9679	1.96	9692	131.90	8978		
9750	中国银河证券股份有限公司合肥云谷路证券营业部	916.56	863.75	9521	16.50	6810	36.31	10556		
9751	金元证券股份有限公司余姚舜水南路证券营业部	916.01	754.77	9754	1.38	9954	159.86	8642		
9752	万联证券股份有限公司呼和浩特呼伦南路证券营业部	915.44	540.90	10244	0.11	10988	374.43	6740		
9753	光大证券股份有限公司无锡政和大道证券营业部	914.71	160.81	11125	0.24	10814	753.65	5128		
9754	中航证券有限公司郑州商务外环路证券营业部	914.44	904.52	9439	9.52	7739	0.40	11490		
9755	国盛证券有限责任公司佛山南海桂城融和路证券营业部	914.03	724.99	9821	6.38	8363	182.67	8377		
9756	华金证券股份有限公司上海花木路证券营业部	913.15	799.25	9646	6.79	8273	107.12	9347		
9757	中信证券(山东)有限责任公司济南华信路证券营业部	912.93	774.16	9702	1.70	9808	137.07	8921		

(二)二○一九年证券营业部交易排名(续)

MEMBER BRANCH RANKING BY TRADING VALUE, 2019 (Continued)

百万元人民币, RMB Mil.

名次 Rank	营业部名称 Member Branches	总交易金额 Total Value	股票 Stocks 交易金额 Value	股票 Stocks 名次 Rank	基金 Funds 交易金额 Value	基金 Funds 名次 Rank	债券 Bonds 交易金额 Value	债券 Bonds 名次 Rank	其他 Others 交易金额 Value	其他 Others 名次 Rank
9758	大通证券股份有限公司锦州云飞街证券营业部	912.71	468.31	10429	4.93	8683	439.47	6356		
9759	中天证券股份有限公司无锡广瑞路证券营业部	911.64	676.14	9945	138.03	2581	97.47	9496		
9760	联储证券有限责任公司江门迎宾大道中证券营业部	911.55	667.75	9970	4.85	8704	238.94	7820		
9761	西部证券股份有限公司汉中宁强证券营业部	911.30	831.96	9590	0.88	10261	78.46	9801		
9762	安信证券股份有限公司西安芙蓉东路证券营业部	911.10	895.03	9458	2.90	9313	13.16	11068		
9763	华林证券股份有限公司成都东二环路证券营业部	910.68	811.46	9621	4.27	8870	94.96	9522		
9764	方正证券股份有限公司陕西分公司	910.24	794.36	9654	9.22	7790	106.67	9354		
9765	安信证券股份有限公司深圳坪山行政一路证券营业部	909.84	850.07	9549	1.29	10011	58.49	10131		
9766	国盛证券有限责任公司新余分宜天工北大道证券营业部	908.75	771.81	9709	2.90	9317	134.04	8957		
9767	申万宏源证券有限公司松原乌兰大街证券营业部	908.71	782.05	9682	8.70	7884	117.97	9168		
9768	德邦证券股份有限公司长沙万家丽路证券营业部	906.64	837.26	9579	12.17	7318	57.20	10162		
9769	华安证券股份有限公司萧县淮海路证券营业部	905.42	778.32	9691	0.68	10407	126.42	9047		
9770	国融证券股份有限公司昆明前兴路证券营业部	905.31	790.95	9664	0.25	10800	114.11	9229		
9771	广州证券股份有限公司清远连江路证券营业部	905.25	873.78	9499	0.95	10220	30.53	10673		
9772	长江证券股份有限公司武汉沿江大道证券营业部	904.10	850.36	9548	0.68	10402	53.05	10253		
9773	国盛证券有限责任公司吉安吉水下文峰路证券营业部	903.93	838.01	9577	4.92	8686	61.00	10086		
9774	兴业证券股份有限公司湘潭分公司	902.66	826.83	9601	3.98	8949	71.85	9906		
9775	西部证券股份有限公司宝鸡高新大道证券营业部	902.27	772.73	9705	0.18	10892	129.36	9012		
9776	光大证券股份有限公司北京永安里证券营业部	902.16	793.90	9656	104.73	3096	3.53	11353		
9777	中信建投证券股份有限公司襄阳檀溪路证券营业部	901.98	839.62	9575	3.02	9269	59.33	10111		
9778	中国银河证券股份有限公司北京朝阳路证券营业部	901.58	813.59	9618	1.08	10142	86.91	9657		
9779	恒泰证券股份有限公司沈阳浑南三路证券营业部	901.08	680.98	9933	7.02	8221	213.08	8075		
9780	华创证券有限责任公司赤水红军大道证券营业部	900.49	665.98	9972	0.52	10523	233.99	7862		
9781	安信证券股份有限公司无锡和风路证券营业部	900.17	637.66	10025	2.41	9510	260.10	7604		
9782	华福证券有限责任公司宁波钱湖北路证券营业部	899.00	804.00	9633	9.67	7719	85.34	9680		
9783	西藏东方财富证券股份有限公司洛阳长兴街证券营业部	898.64	820.73	9609	5.52	8523	72.39	9896		
9784	太平洋证券股份有限公司罗平永康路证券营业部	898.48	742.08	9783	5.20	8613	151.20	8741		
9785	方正证券股份有限公司湘潭板塘证券营业部	898.14	766.68	9725	7.33	8146	124.13	9081		
9786	联讯证券股份有限公司山西分公司	897.88	815.96	9614	1.63	9843	80.29	9766		
9787	国金证券股份有限公司成都高新区交子大道证券营业部	897.79	711.86	9861	2.39	9515	183.54	8367		
9788	国盛证券有限责任公司赣州上犹文兴路证券营业部	897.28	746.79	9772	6.63	8309	143.87	8837		
9789	国盛证券有限责任公司上饶婺源源头路证券营业部	895.68	744.64	9777	3.24	9181	147.80	8792		
9790	国盛证券有限责任公司抚州广昌解放南路证券营业部	895.51	859.38	9533	2.04	9646	34.08	10601		
9791	长城证券股份有限公司抚顺西一路证券营业部	895.25	852.74	9545	0.49	10552	42.03	10456		
9792	国元证券股份有限公司望江回龙东路证券营业部	894.92	869.42	9506	1.64	9834	23.86	10806		
9793	安信证券股份有限公司丹东十经街证券营业部	894.79	713.21	9858	9.96	7659	171.62	8500		
9794	中邮证券有限责任公司吉林分公司	894.02	472.64	10417	2.56	9450	418.82	6482		
9795	中泰证券股份有限公司泰安分公司	893.27	875.85	9494	8.31	7951	9.11	11177		
9796	万和证券股份有限公司常州分公司	892.96	803.45	9637	0.01	11271	89.50	9612		
9797	招商证券股份有限公司南阳新华路证券营业部	892.84	709.50	9868	16.18	6840	167.16	8556		
9798	国盛证券有限责任公司深圳海德一道证券营业部	892.24	847.26	9555	0.51	10539	44.47	10405		
9799	光大证券股份有限公司广州金融城证券营业部	891.83	877.10	9491	3.97	8954	10.77	11127		
9800	中泰证券股份有限公司咸阳渭阳东路证券营业部	890.96	800.94	9643	3.25	9180	86.77	9661		
9801	华安证券股份有限公司开平东兴大道证券营业部	890.89	776.53	9697	1.17	10088	113.19	9246		
9802	华龙证券股份有限公司酒泉世纪广场东路证券营业部	890.61	793.97	9655	7.73	8064	88.90	9618		
9803	万和证券股份有限公司绵阳临园路西段证券营业部	887.56	829.89	9597	0.01	11270	57.65	10151		
9804	天风证券股份有限公司上海漕溪北路证券营业部	887.51	755.18	9753	19.05	6529	113.27	9244		
9805	申港证券股份有限公司天津分公司	887.50	784.77	9674	5.39	8568	97.34	9498		
9806	财通证券股份有限公司衢州分公司	884.86	801.88	9641	2.28	9556	80.71	9759		
9807	中国中金财富证券有限公司松原镜湖南路证券营业部	884.63	733.88	9801	2.86	9328	147.89	8791		
9808	中天证券股份有限公司厦门深田路证券营业部	884.02	784.78	9673			99.24	9474		
9809	九州证券股份有限公司株洲天台路证券营业部	883.14	679.44	9939	3.21	9200	200.50	8195		
9810	华林证券股份有限公司深圳桃园路证券营业部	882.93	662.54	9978	1.97	9681	218.42	8012		
9811	国盛证券有限责任公司唐山文化路证券营业部	882.89	713.94	9853	5.19	8616	163.76	8596		
9812	国海证券股份有限公司台州市府大道证券营业部	882.68	856.44	9538	6.08	8418	20.16	10883		
9813	红塔证券股份有限公司呈贡春融街证券营业部	882.05	687.02	9921	0.22	10831	194.80	8247		
9814	国元证券股份有限公司绍兴上虞峰山南路证券营业部	881.71	685.96	9927	0.40	10631	195.36	8239		
9815	东海证券股份有限公司淮安深圳路证券营业部	881.60	591.70	10134	193.11	1999	96.79	9502		
9816	中山证券有限责任公司泉州丰泽街证券营业部	881.49	806.76	9628	17.26	6726	57.47	10155		
9817	信达证券股份有限公司阜新阜蒙证券营业部	881.13	846.60	9556	1.60	9863	32.93	10620		
9818	华福证券有限责任公司广州远景路证券营业部	881.03	629.16	10042	15.25	6950	236.61	7840		

(二)二○一九年证券营业部交易排名(续)

MEMBER BRANCH RANKING BY TRADING VALUE, 2019 (Continued)

百万元人民币, RMB Mil.

名次 Rank	营业部名称 Member Branches	总交易金额 Total Value	股票 Stocks 交易金额 Value	股票 Stocks 名次 Rank	基金 Funds 交易金额 Value	基金 Funds 名次 Rank	债券 Bonds 交易金额 Value	债券 Bonds 名次 Rank	其他 Others 交易金额 Value	其他 Others 名次 Rank
9819	招商证券股份有限公司上饶赣东北大道证券营业部	880.55	821.10	9608	4.46	8809	54.98	10207		
9820	世纪证券有限责任公司重庆分公司	880.35	835.25	9584	0.19	10869	44.90	10401		
9821	华福证券有限责任公司青海分公司	879.50	668.95	9964	29.55	5709	181.00	8397		
9822	大同证券有限责任公司云南分公司	878.61	393.13	10605	0.83	10298	484.65	6123		
9823	光大证券股份有限公司常熟珠江东路证券营业部	877.55	722.88	9828	0.93	10229	153.73	8713		
9824	浙商证券股份有限公司重庆万州新城路证券营业部	877.31	622.00	10062	0.09	11032	255.22	7655		
9825	招商证券股份有限公司绥化人和街证券营业部	876.67	782.20	9681	2.59	9438	91.88	9581		
9826	国盛证券有限责任公司九江修水沿江路证券营业部	874.81	808.95	9627	1.63	9844	64.23	10029		
9827	华林证券股份有限公司芜湖皖江财富广场证券营业部	874.60	346.67	10708	0.04	11147	527.89	5919		
9828	广州证券股份有限公司长春亚泰大街证券营业部	872.43	572.16	10172	1.07	10153	299.19	7248		
9829	国联证券股份有限公司宜兴解放东路证券营业部	872.33	778.40	9690	7.37	8139	86.56	9665		
9830	上海证券有限责任公司北京朝阳弘燕路证券营业部	872.19	841.96	9569	1.80	9765	28.43	10712		
9831	华福证券有限责任公司重庆分公司	871.04	457.18	10447	2.84	9331	411.02	6527		
9832	国融证券股份有限公司哈尔滨东八道街证券营业部	870.96	780.83	9685	1.51	9900	88.62	9624		
9833	安信证券股份有限公司银川尹家渠北街证券营业部	870.63	728.77	9816	1.60	9861	140.26	8877		
9834	国盛证券有限责任公司合肥庐江移湖北路证券营业部	870.56	842.56	9566	3.33	9147	24.67	10787		
9835	南京证券股份有限公司南京清凉门大街证券营业部	870.50	764.67	9730	1.84	9746	103.99	9398		
9836	宏信证券有限责任公司上海分公司	870.02	309.85	10789	0.65	10430	559.52	5787		
9837	中山证券有限责任公司福州上浦路证券营业部	868.65	821.67	9606	7.51	8114	39.48	10506		
9838	招商证券股份有限公司青岛莱西市上海路证券营业部	868.61	760.34	9743	4.37	8835	103.91	9400		
9839	华创证券有限责任公司黎平开泰北路证券营业部	868.42	861.92	9527	0.05	11109	6.45	11259		
9840	广州证券股份有限公司淄博鲁泰大道证券营业部	868.09	845.82	9560	0.34	10683	21.94	10851		
9841	湘财证券股份有限公司宁波曙光路证券营业部	867.74	761.73	9739	7.97	8017	98.05	9487		
9842	国元证券股份有限公司湖北分公司	867.22	781.98	9683	0.16	10908	85.08	9685		
9843	申万宏源证券有限公司广州增城新塘凤凰北路证券营业部	866.33	213.16	10996	28.92	5763	624.26	5539		
9844	金元证券股份有限公司丹东坝岗路证券营业部	865.25	718.03	9839	60.14	4267	87.07	9654		
9845	东吴证券股份有限公司石家庄裕华东路证券营业部	864.65	612.61	10088	235.44	1742	16.60	10967		
9846	中国银河证券股份有限公司成都武阳大道证券营业部	863.78	769.06	9716	6.06	8420	88.66	9623		
9847	南京证券股份有限公司汕头金砂路证券营业部	863.72	758.04	9749	4.84	8707	100.84	9451		
9848	首创证券有限责任公司北京马甸证券营业部	863.27	524.25	10289	4.87	8700	334.16	7004		
9849	光大证券股份有限公司眉山红星路证券营业部	862.54	719.47	9836	0.81	10313	142.26	8860		
9850	长江证券股份有限公司嘉鱼发展大道证券营业部	861.73	766.92	9723	7.38	8137	87.43	9647		
9851	国盛证券有限责任公司赣州于都爱莲路证券营业部	861.26	769.99	9713	0.78	10339	90.49	9593		
9852	信达证券股份有限公司许昌毓秀路证券营业部	860.32	603.64	10106	2.89	9321	253.79	7667		
9853	国盛证券有限责任公司安阳建安街证券营业部	860.23	703.55	9882	5.85	8461	150.83	8749		
9854	方正证券股份有限公司常德临澧朝阳东街证券营业部	859.75	845.68	9561	0.62	10461	13.45	11058		
9855	中原证券股份有限公司运城槐东北路证券营业部	859.71	771.21	9711	0.65	10435	87.86	9637		
9856	网信证券有限责任公司深圳分公司	859.61	840.30	9574	0.25	10810	19.06	10904		
9857	长江证券股份有限公司武汉建设大道证券营业部	859.11	691.75	9909	24.44	6071	142.92	8853		
9858	财达证券股份有限公司保定易县朝阳西路证券营业部	858.58	707.30	9875	14.85	6997	136.43	8931		
9859	安信证券股份有限公司潍坊东风东街证券营业部	858.16	804.90	9630	6.43	8354	46.83	10360		
9860	五矿证券有限公司上海东方路证券营业部	857.77	593.22	10131	1.36	9967	263.19	7575		
9861	国泰君安证券股份有限公司汕尾滨湖路证券营业部	857.62	709.18	9870	1.64	9833	146.80	8804		
9862	民生证券股份有限公司杭州长河路证券营业部	855.53	741.98	9784	7.00	8229	106.56	9357		
9863	华宝证券有限责任公司湖南分公司	855.48	715.42	9848	49.55	4664	90.51	9592		
9864	山西证券股份有限公司西安明光路证券营业部	854.88	843.74	9564	0.06	11091	11.08	11118		
9865	万和证券股份有限公司衡阳解放大道证券营业部	854.69	678.79	9941	0.08	11057	175.83	8449		
9866	广州证券股份有限公司辽宁分公司	853.75	685.24	9929	17.25	6729	151.25	8739		
9867	国盛证券有限责任公司吉安市吉安县庐陵大道证券营业部	853.40	751.53	9759	1.96	9690	99.90	9467		
9868	民生证券股份有限公司绍兴人民中路证券营业部	853.37	743.10	9782	7.67	8074	102.61	9422		
9869	世纪证券有限责任公司河南分公司	853.36	784.89	9672	12.80	7239	55.66	10194		
9870	华龙证券股份有限公司江西分公司	853.20	656.63	9987	58.51	4326	138.06	8910		
9871	兴业证券股份有限公司保定分公司	852.50	610.84	10089	2.77	9366	238.90	7822		
9872	中航证券有限公司南昌分公司	851.59	595.34	10124	0.11	11005	256.15	7640		
9873	九州证券股份有限公司内蒙古分公司	851.47	724.00	9822	0.21	10848	127.26	9039		
9874	国融证券股份有限公司佛山季华五路证券营业部	851.09	764.31	9733	4.31	8854	82.47	9726		
9875	中原证券股份有限公司偃师迎宾路证券营业部	850.71	544.77	10230	15.35	6937	290.60	7332		
9876	中国中金财富证券有限公司成都天府新区天府大道证券营业部	849.48	810.06	9622	7.92	8028	31.50	10646		
9877	中国中金财富证券有限公司成都人民南路证券营业部	849.38	792.59	9659	0.38	10650	56.41	10176		
9878	兴业证券股份有限公司甘肃分公司	848.67	837.04	9580	1.55	9882	10.08	11155		
9879	国盛证券有限责任公司晋城凤台东街证券营业部	848.51	556.95	10206	0.13	10963	291.44	7322		

(二)二○一九年证券营业部交易排名(续)

MEMBER BRANCH RANKING BY TRADING VALUE, 2019 (Continued)

百万元人民币, RMB Mil.

名次 Rank	营业部名称 Member Branches	总交易金额 Total Value	股票 Stocks 交易金额 Value	股票 Stocks 名次 Rank	基金 Funds 交易金额 Value	基金 Funds 名次 Rank	债券 Bonds 交易金额 Value	债券 Bonds 名次 Rank	其他 Others 交易金额 Value	其他 Others 名次 Rank
9880	长江证券股份有限公司南漳水镜大道证券营业部	846.67	727.90	9818	2.62	9427	116.15	9198		
9881	中信建投证券股份有限公司抚州赣东大道证券营业部	846.02	744.09	9778	22.55	6234	79.38	9787		
9882	安信证券股份有限公司西安南二环路第一证券营业部	845.58	744.81	9776	24.39	6075	76.39	9838		
9883	华福证券有限责任公司武汉光谷大道证券营业部	844.75	672.83	9955	2.15	9606	169.77	8524		
9884	西藏东方财富证券股份有限公司开封黄河大街证券营业部	844.34	738.36	9796	4.87	8696	101.11	9448		
9885	山西证券股份有限公司大同武定北路证券营业部	843.28	743.49	9781	1.15	10102	98.65	9483		
9886	国盛证券有限责任公司吉安峡江百花路证券营业部	841.85	831.09	9592	0.01	11289	10.75	11129		
9887	国盛证券有限责任公司柳州白沙路证券营业部	841.81	647.57	10008	0.64	10445	193.61	8266		
9888	中原证券股份有限公司济源济源大道证券营业部	841.37	684.56	9930	2.77	9362	154.03	8707		
9889	国海证券股份有限公司绍兴人民东路证券营业部	840.13	797.39	9650	0.20	10862	42.54	10441		
9890	光大证券股份有限公司深圳梦海大道证券营业部	840.05	821.55	9607	1.16	10094	17.34	10945		
9891	华龙证券股份有限公司武汉青年路证券营业部	840.05	676.80	9944	0.86	10279	162.39	8608		
9892	方正证券股份有限公司洪江开元大道证券营业部	839.47	830.05	9596	1.45	9922	7.98	11217		
9893	广州证券股份有限公司江西分公司	838.81	704.38	9879	6.37	8365	128.05	9033		
9894	广州证券股份有限公司镇江黄山路证券营业部	838.64	733.09	9803	9.42	7763	96.12	9513		
9895	民生证券股份有限公司哈尔滨分公司	837.46	772.22	9706	0.30	10733	64.94	10017		
9896	兴业证券股份有限公司太原长风街证券营业部	837.07	722.42	9830	1.52	9895	113.13	9247		
9897	广州证券股份有限公司黄石广场路证券营业部	836.59	557.43	10205	1.38	9953	277.79	7439		
9898	民生证券股份有限公司苏州分公司	836.24	648.75	10005	1.22	10053	186.27	8338		
9899	长城证券股份有限公司长沙星沙开元路证券营业部	836.21	814.44	9616	0.16	10912	21.60	10855		
9900	东方证券股份有限公司银川民族北街证券营业部	836.16	795.09	9652	8.23	7965	32.84	10623		
9901	中泰证券股份有限公司文山金石路证券营业部	836.06	740.91	9788	3.14	9225	92.01	9575		
9902	恒泰证券股份有限公司上海闸殷路证券营业部	835.77	548.25	10222	14.34	7053	273.18	7482		
9903	中信建投证券股份有限公司苏州吴江中山北路证券营业部	835.35	777.18	9694	3.58	9071	54.59	10219		
9904	华金证券股份有限公司常州龙锦路证券营业部	834.80	522.14	10291	118.00	2859	194.65	8248		
9905	财达证券股份有限公司石家庄井陉建设北路证券营业部	834.76	596.67	10121	1.53	9891	236.56	7841		
9906	光大证券股份有限公司衢州白云中大道证券营业部	833.98	288.71	10823	32.69	5501	512.58	5982		
9907	江海证券有限公司湖北分公司	833.73	434.60	10503	0.02	11228	399.11	6593		
9908	民生证券股份有限公司眉山环湖东路证券营业部	833.21	685.48	9928	70.62	3915	77.11	9825		
9909	华西证券股份有限公司济南分公司	832.96	740.88	9789	9.90	7667	82.18	9732		
9910	国盛证券有限责任公司哈尔滨上海街证券营业部	830.68	499.33	10356	37.28	5246	294.07	7294		
9911	广州证券股份有限公司太原南中环街证券营业部	829.13	717.81	9840	0.69	10395	110.63	9292		
9912	中天证券股份有限公司铁岭广裕街证券营业部	829.06	639.03	10021	0.15	10933	189.88	8302		
9913	世纪证券有限责任公司河北分公司	829.03	507.91	10336	8.39	7936	312.73	7161		
9914	开源证券股份有限公司北京振兴路证券营业部	828.69	696.88	9894	0.90	10249	130.90	8988		
9915	中泰证券股份有限公司大连高新区黄浦路证券营业部	827.56	826.68	9602	0.25	10803	0.63	11474		
9916	广州证券股份有限公司益阳益阳大道证券营业部	826.98	760.98	9741	0.60	10475	65.40	10011		
9917	山西证券股份有限公司成都菱安路证券营业部	826.67	704.86	9878	21.98	6276	99.83	9469		
9918	南京证券股份有限公司上海浦东新区东方路证券营业部	826.42	633.92	10031	0.08	11056	192.42	8277		
9919	国元证券股份有限公司西安沣惠南路证券营业部	826.27	706.30	9877	11.86	7367	108.10	9334		
9920	万联证券股份有限公司南宁枫林路证券营业部	825.22	651.96	9996	0.07	11066	173.19	8482		
9921	华林证券股份有限公司潍坊胜利东街证券营业部	825.20	739.92	9792	0.44	10579	84.83	9697		
9922	江海证券有限公司长沙滨江大道证券营业部	824.76	749.21	9765	68.19	3999	7.36	11236		
9923	东北证券股份有限公司大安德胜路证券营业部	824.65	592.33	10133	5.44	8555	226.88	7923		
9924	中泰证券股份有限公司大理苍山路证券营业部	824.28	804.38	9632	12.44	7276	7.46	11233		
9925	华龙证券股份有限公司太原南内环街证券营业部	824.28	518.29	10309	1.02	10184	304.97	7214		
9926	申万宏源西部证券有限公司钦州永福西路证券营业部	824.18	737.94	9797	3.23	9188	83.02	9722		
9927	长江证券股份有限公司东莞西平证券营业部	823.87	711.01	9862	13.90	7118	98.96	9479		
9928	红塔证券股份有限公司个旧人民路证券营业部	823.22	565.66	10189	2.90	9314	254.66	7661		
9929	财富证券有限责任公司石家庄槐安东路证券营业部	822.95	796.47	9651	6.05	8423	20.43	10880		
9930	恒泰证券股份有限公司深圳福中路北证券营业部	822.13	692.02	9908	2.32	9535	127.79	9035		
9931	银泰证券有限责任公司成都锦绣大道证券营业部	821.94	402.02	10585	9.20	7792	410.72	6532		
9932	国联证券股份有限公司青岛上实中心证券营业部	821.34	390.46	10612	10.39	7595	420.49	6471		
9933	中原证券股份有限公司民权博爱路证券营业部	819.84	801.62	9642	6.45	8351	11.78	11103		
9934	国元证券股份有限公司广州番禺万惠一路证券营业部	819.20	763.98	9734	5.33	8581	49.88	10314		
9935	国海证券股份有限公司南宁香山大道证券营业部	818.04	748.09	9768	0.22	10832	69.73	9946		
9936	中国中金财富证券有限公司常州龙锦路证券营业部	817.11	686.34	9926	1.25	10038	129.52	9011		
9937	中国银河证券股份有限公司邵阳红旗路证券营业部	817.10	779.26	9688	2.15	9610	35.69	10573		
9938	华西证券股份有限公司石家庄裕华西路证券营业部	816.50	632.26	10036	23.52	6154	160.72	8634		
9939	国盛证券有限责任公司清远鹿鸣路证券营业部	815.30	478.61	10400	10.67	7546	326.02	7066		
9940	新时代证券股份有限公司济南新泺大街证券营业部	814.96	769.62	9714	0.00	11371	45.35	10390		

(二)二○一九年证券营业部交易排名(续)

MEMBER BRANCH RANKING BY TRADING VALUE, 2019 (Continued)

百万元人民币, RMB Mil.

名次 Rank	营业部名称 Member Branches	总交易金额 Total Value	股票 Stocks 交易金额 Value	股票 Stocks 名次 Rank	基金 Funds 交易金额 Value	基金 Funds 名次 Rank	债券 Bonds 交易金额 Value	债券 Bonds 名次 Rank	其他 Others 交易金额 Value	其他 Others 名次 Rank
9941	银泰证券有限责任公司合肥潜山路证券营业部	813.70	670.09	9960			143.61	8841		
9942	华安证券股份有限公司重庆财富大道证券营业部	813.63	731.27	9808	3.05	9260	79.32	9790		
9943	华金证券股份有限公司南昌广场南路证券营业部	812.86	669.82	9963			143.04	8849		
9944	国元证券股份有限公司珠海九洲大道富华里证券营业部	812.02	750.40	9763	1.38	9950	60.25	10098		
9945	中天证券股份有限公司本溪平山路证券营业部	812.02	687.12	9920	1.64	9835	123.26	9095		
9946	民生证券股份有限公司许昌莲城大道证券营业部	811.95	751.16	9761	2.20	9586	58.59	10126		
9947	国盛证券有限责任公司武汉兴业路证券营业部	811.94	720.46	9833	32.57	5507	58.91	10120		
9948	国盛证券有限责任公司珠海人民西路证券营业部	811.90	786.68	9667	2.93	9304	22.29	10846		
9949	信达证券股份有限公司东莞元美路证券营业部	811.10	665.42	9973	91.00	3391	54.68	10217		
9950	中国中金财富证券有限公司蚌埠东海大道证券营业部	810.27	775.26	9700	1.70	9812	33.31	10611		
9951	长城证券股份有限公司新乡平原路证券营业部	809.90	687.88	9918	1.89	9716	120.13	9140		
9952	西南证券股份有限公司昆山前进东路证券营业部	809.71	571.24	10174	0.17	10895	238.29	7829		
9953	渤海证券股份有限公司青岛分公司	809.57	695.58	9896	1.64	9836	112.35	9256		
9954	中山证券有限责任公司杭州江陵路证券营业部	808.93	747.58	9769	1.54	9888	59.82	10103		
9955	华龙证券股份有限公司白银平川区证券营业部	808.27	618.00	10072	0.55	10498	189.72	8304		
9956	财富证券有限责任公司郴州临武县临武大道证券营业部	808.22	768.78	9718	0.45	10576	38.99	10518		
9957	华龙证券股份有限公司秦安证券营业部	808.03	702.80	9885	0.97	10205	104.26	9396		
9958	华林证券股份有限公司呼和浩特昭乌达路证券营业部	807.86	674.83	9947	4.34	8846	128.69	9022		
9959	开源证券股份有限公司宝鸡中山路证券营业部	807.51	592.84	10132	0.74	10360	213.93	8063		
9960	中银国际证券股份有限公司平顶山开源路证券营业部	806.52	717.55	9841	6.21	8388	82.76	9724		
9961	国信证券股份有限公司北京朝阳门证券营业部	806.52	479.51	10398	78.56	3686	248.45	7723		
9962	财达证券股份有限公司石家庄栾城华兴街证券营业部	806.19	715.93	9847	0.29	10744	89.97	9602		
9963	华龙证券股份有限公司榆中栖云北路证券营业部	806.00	650.93	9998	2.20	9582	152.86	8725		
9964	宏信证券有限责任公司青岛辽源路证券营业部	805.76	702.73	9886	0.28	10763	102.75	9420		
9965	财富证券有限责任公司莆田东园东路证券营业部	805.19	694.21	9899	3.26	9174	107.72	9341		
9966	安信证券股份有限公司聊城东昌东路证券营业部	805.15	688.99	9916	0.09	11034	116.06	9202		
9967	安信证券股份有限公司韶关乐昌金鸡南路证券营业部	805.13	672.89	9954	2.29	9548	129.95	9003		
9968	国信证券股份有限公司江苏苏南分公司	804.80	758.66	9747	3.91	8969	42.23	10447		
9969	国海证券股份有限公司南宁燕敦路证券营业部	804.55	782.26	9680	4.05	8928	18.23	10925		
9970	广州证券股份有限公司郑州商务外环路证券营业部	804.37	717.30	9842	6.98	8230	80.09	9770		
9971	国都证券股份有限公司许昌建设路证券营业部	804.25	689.72	9915	12.32	7292	102.21	9429		
9972	银泰证券有限责任公司上海虹口区溧阳路证券营业部	804.20	672.33	9956			131.87	8979		
9973	天风证券股份有限公司天津分公司	803.22	800.91	9644	0.00	11378	2.32	11399		
9974	国盛证券有限责任公司宜春靖安沿河路证券营业部	802.70	713.31	9856	0.27	10773	89.12	9616		
9975	川财证券有限责任公司广东分公司	802.04	765.14	9729	3.27	9169	33.64	10604		
9976	银泰证券有限责任公司杭州鸿宁路证券营业部	801.88	381.94	10635	0.96	10211	418.98	6481		
9977	山西证券股份有限公司济南章丘山泉路证券营业部	801.78	716.66	9846	1.46	9921	83.67	9713		
9978	华金证券股份有限公司长春人民大街证券营业部	801.23	692.54	9905	16.19	6839	92.50	9566		
9979	万联证券股份有限公司珠海前山路证券营业部	801.18	713.68	9854	0.37	10652	87.13	9652		
9980	安信证券股份有限公司吉首世纪大道证券营业部	800.93	785.69	9669	0.00	11304	15.24	11003		
9981	国盛证券有限责任公司宜春万载沿河西路证券营业部	800.47	719.85	9835	3.01	9276	77.60	9817		
9982	华龙证券股份有限公司景泰昌林路证券营业部	799.95	720.25	9834	1.03	10179	78.67	9800		
9983	华宝证券有限责任公司舟山嵊泗沙河路证券营业部	799.82	785.13	9671	0.98	10196	13.71	11046		
9984	长城国瑞证券有限公司湖南分公司	799.40	764.55	9731	16.20	6838	18.65	10916		
9985	中山证券有限责任公司长沙芙蓉中路证券营业部	799.12	750.33	9764	2.90	9316	45.90	10381		
9986	广州证券股份有限公司合肥长江西路证券营业部	798.63	708.88	9871	3.60	9063	86.16	9670		
9987	国信证券股份有限公司大同永泰南路证券营业部	798.26	691.38	9910	1.44	9930	105.44	9376		
9988	银泰证券有限责任公司南宁亭洪路证券营业部	797.63	609.90	10090	0.89	10257	186.84	8333		
9989	国融证券股份有限公司贵阳诚信北路证券营业部	797.40	702.83	9884	1.02	10185	93.56	9549		
9990	天风证券股份有限公司眉山湖滨路证券营业部	796.96	629.26	10041	0.40	10634	167.31	8554		
9991	西部证券股份有限公司廊坊金光道证券营业部	796.46	722.89	9827	0.35	10676	73.23	9884		
9992	首创证券有限责任公司东营西三路证券营业部	795.51	777.51	9693	0.08	11054	17.92	10935		
9993	国信证券股份有限公司江阴澄江中路证券营业部	794.58	746.97	9770	4.27	8868	43.33	10428		
9994	中泰证券股份有限公司莱阳旌阳路证券营业部	794.30	750.92	9762	1.26	10036	42.12	10453		
9995	国信证券股份有限公司毕节麻园路证券营业部	794.26	703.79	9881	1.06	10162	89.41	9614		
9996	新时代证券股份有限公司固始红苏路证券营业部	793.61	730.56	9811	1.83	9751	61.22	10084		
9997	国盛证券有限责任公司九江都昌东风路证券营业部	792.96	643.75	10012	0.92	10239	148.29	8785		
9998	光大证券股份有限公司北京四季青证券营业部	792.94	759.09	9745	17.76	6665	16.09	10979		
9999	国盛证券有限责任公司赣州会昌九洲大道证券营业部	791.57	754.68	9755	0.71	10378	36.18	10562		
10000	大通证券股份有限公司沛县大屯南京路证券营业部	791.45	728.30	9817	0.49	10550	62.65	10060		
10001	华西证券股份有限公司杭州萧山市心北路证券营业部	791.34	748.88	9767			42.46	10444		

(二)二○一九年证券营业部交易排名(续)

MEMBER BRANCH RANKING BY TRADING VALUE, 2019 (Continued)

百万元人民币, RMB Mil.

名次 Rank	营业部名称 Member Branches	总交易金额 Total Value	股票 Stocks 交易金额 Value	股票 Stocks 名次 Rank	基金 Funds 交易金额 Value	基金 Funds 名次 Rank	债券 Bonds 交易金额 Value	债券 Bonds 名次 Rank	其他 Others 交易金额 Value	其他 Others 名次 Rank
10002	川财证券有限责任公司上海分公司	790.77	544.54	10231	0.20	10852	246.03	7744		
10003	国元证券股份有限公司颍上解放北路证券营业部	788.65	745.82	9773	2.02	9655	40.82	10474		
10004	首创证券有限责任公司深圳南新路证券营业部	787.60	729.20	9814	0.31	10719	58.08	10140		
10005	华林证券股份有限公司上海闵行区莘松路证券营业部	786.89	511.12	10319	0.17	10902	275.60	7461		
10006	华龙证券股份有限公司淮南朝阳西路证券营业部	786.58	754.49	9756	0.18	10885	31.90	10639		
10007	华福证券有限责任公司广州天河路证券营业部	786.50	362.10	10677	0.96	10209	423.43	6450		
10008	国盛证券有限责任公司南昌安义迎宾大道证券营业部	786.42	733.12	9802	1.57	9879	51.73	10282		
10009	开源证券股份有限公司南京分公司	786.27	620.47	10065	95.76	3290	70.04	9943		
10010	招商证券股份有限公司襄阳前进路证券营业部	785.81	722.33	9831	8.55	7914	54.93	10208		
10011	中国银河证券股份有限公司鄂尔多斯市东胜吉劳庆南路证券营业部	785.61	723.95	9823	3.42	9118	58.23	10136		
10012	南京证券股份有限公司榆林定边献忠路证券营业部	784.15	678.80	9940	0.16	10918	105.19	9384		
10013	中泰证券股份有限公司淮南广场路证券营业部	782.97	762.91	9737	1.81	9760	18.25	10924		
10014	华西证券股份有限公司郑州经三路证券营业部	780.57	659.65	9984	3.45	9111	117.47	9178		
10015	华福证券有限责任公司杭州天城东路证券营业部	780.33	566.64	10186			213.69	8067		
10016	广州证券股份有限公司成都交子大道证券营业部	779.29	731.92	9807	4.20	8897	43.17	10430		
10017	开源证券股份有限公司佛山顺德新桂中路证券营业部	777.96	775.95	9698	0.02	11222	1.99	11406		
10018	长江证券股份有限公司潍坊胜利东街证券营业部	777.69	419.55	10540	1.16	10091	356.98	6844		
10019	中国中金财富证券有限公司运城周西路证券营业部	777.46	487.69	10384	0.86	10278	288.91	7350		
10020	招商证券股份有限公司保定东风中路证券营业部	777.09	556.79	10208	9.48	7750	210.83	8100		
10021	联储证券有限责任公司江阴西横街证券营业部	776.88	766.91	9724			9.97	11159		
10022	国泰君安证券股份有限公司大庆经六街证券营业部	776.86	549.81	10219	1.17	10085	225.89	7932		
10023	上海华信证券有限责任公司青岛同安路证券营业部	776.47	601.85	10109	0.62	10457	174.00	8474		
10024	西南证券股份有限公司湘潭传奇西路证券营业部	776.25	730.82	9809	6.27	8380	39.17	10516		
10025	中银国际证券股份有限公司常德洞庭大道证券营业部	775.65	537.72	10255	1.29	10008	236.64	7839		
10026	国海证券股份有限公司南宁仙葫大道证券营业部	775.56	679.64	9937	0.98	10198	94.94	9523		
10027	华林证券股份有限公司石家庄体育北大街证券营业部	775.25	552.90	10212	0.44	10584	221.91	7976		
10028	中邮证券有限责任公司渭南朝阳路证券营业部	774.37	692.74	9904	0.70	10392	80.93	9754		
10029	联储证券有限责任公司中山兴中道证券营业部	773.46	454.38	10456	63.80	4143	255.28	7654		
10030	国盛证券有限责任公司萍乡芦溪人民西路证券营业部	773.19	714.03	9852	3.02	9273	56.14	10181		
10031	太平洋证券股份有限公司兰州分公司	772.81	713.53	9855	0.29	10749	58.99	10118		
10032	兴业证券股份有限公司深圳龙华证券营业部	772.46	449.28	10470	0.14	10936	323.04	7088		
10033	中航证券有限公司东莞体育路证券营业部	771.88	668.66	9967	0.88	10267	102.34	9425		
10034	华林证券股份有限公司湖州红旗路证券营业部	770.94	738.64	9795	17.17	6736	15.12	11010		
10035	天风证券股份有限公司济宁洸河路证券营业部	770.59	497.20	10366	0.04	11133	273.34	7481		
10036	广州证券股份有限公司深圳民田路证券营业部	770.44	504.67	10344	0.97	10201	264.80	7567		
10037	中银国际证券股份有限公司贵阳观水路证券营业部	770.42	587.44	10146	0.07	11081	182.92	8373		
10038	国泰君安证券股份有限公司昆山前进中路证券营业部	769.08	760.18	9744	0.26	10788	8.64	11198		
10039	中天证券股份有限公司天津城厢中路证券营业部	768.24	568.18	10181	0.12	10977	199.94	8201		
10040	申港证券股份有限公司重庆分公司	767.89	525.67	10284	2.20	9584	240.02	7804		
10041	川财证券有限责任公司深圳分公司	767.63	752.26	9758	0.03	11178	15.34	10998		
10042	方正证券股份有限公司永州蓝山湘粤路证券营业部	767.13	723.02	9825	2.03	9652	42.08	10455		
10043	财通证券股份有限公司柯桥分公司	766.95	766.52	9726			0.43	11487		
10044	申港证券股份有限公司深圳高新南九道证券营业部	766.84	622.73	10060	0.01	11284	144.11	8832		
10045	光大证券股份有限公司北京总部基地证券营业部	766.80	741.60	9786	2.70	9398	22.50	10841		
10046	华福证券有限责任公司佛山分公司	766.74	544.83	10229	2.52	9463	219.40	7996		
10047	华林证券股份有限公司深圳龙翔大道证券营业部	766.72	764.45	9732	0.05	11117	2.22	11402		
10048	中航证券有限公司宜春上高建设北路证券营业部	766.10	576.22	10168	1.17	10086	188.71	8314		
10049	华金证券股份有限公司广东分公司	765.58	254.26	10894			511.32	5992		
10050	中国银河证券股份有限公司齐齐哈尔龙华路证券营业部	765.53	604.03	10104	15.92	6872	145.59	8815		
10051	中国银河证券股份有限公司丹东财神庙街证券营业部	764.59	644.28	10010	8.11	7992	112.20	9262		
10052	光大证券股份有限公司延吉长白山西路证券营业部	764.50	669.93	9962	0.77	10343	93.80	9541		
10053	财达证券股份有限公司长沙芙蓉中路证券营业部	763.81	732.03	9805	1.28	10021	30.50	10675		
10054	国盛证券有限责任公司宜春奉新回兰路证券营业部	763.72	600.51	10112	0.80	10325	162.41	8606		
10055	中航证券有限公司长春长春大街证券营业部	763.06	745.74	9774	0.55	10502	16.77	10960		
10056	广州证券股份有限公司梅州丽都中路证券营业部	763.04	474.69	10410	0.12	10979	288.22	7358		
10057	大通证券股份有限公司常州太湖东路证券营业部	762.46	643.01	10013	1.14	10103	118.32	9164		
10058	申万宏源西部证券有限公司玉林民主中路证券营业部	762.10	621.36	10063	0.66	10418	140.08	8882		
10059	恒泰证券股份有限公司北京新华大街证券营业部	761.97	693.75	9901	1.08	10150	67.14	9986		
10060	世纪证券有限责任公司苏州苏州大道证券营业部	761.05	698.24	9891	1.30	10003	61.51	10080		
10061	兴业证券股份有限公司株洲分公司	760.95	719.21	9837	3.41	9124	38.33	10525		

(二)二○一九年证券营业部交易排名(续)

MEMBER BRANCH RANKING BY TRADING VALUE, 2019 (Continued)

百万元人民币, RMB Mil.

名次 Rank	营业部名称 Member Branches	总交易金额 Total Value	股票 Stocks 交易金额 Value	股票 Stocks 名次 Rank	基金 Funds 交易金额 Value	基金 Funds 名次 Rank	债券 Bonds 交易金额 Value	债券 Bonds 名次 Rank	其他 Others 交易金额 Value	其他 Others 名次 Rank
10062	东吴证券股份有限公司泉州宝洲路证券营业部	760.85	678.32	9942	5.38	8569	77.14	9824		
10063	国盛证券有限责任公司萍乡上栗府前路证券营业部	759.90	751.31	9760	3.27	9168	5.31	11299		
10064	国泰君安证券股份有限公司庆阳安定东路证券营业部	759.31	640.09	10018	5.29	8597	113.93	9232		
10065	国盛证券有限责任公司贵溪建设大道证券营业部	759.23	474.37	10412	0.01	11288	284.85	7387		
10066	长江证券股份有限公司武汉欢乐大道证券营业部	759.08	614.52	10084	0.65	10427	143.91	8836		
10067	光大证券股份有限公司江门鹤山新城路证券营业部	759.04	620.10	10067	1.68	9820	137.26	8917		
10068	川财证券有限责任公司北京分公司	758.93	317.04	10769	1.65	9827	440.24	6351		
10069	华安证券股份有限公司常德洞庭大道证券营业部	758.32	693.42	9903	0.94	10223	63.96	10034		
10070	万联证券股份有限公司长沙芙蓉南路证券营业部	758.29	623.68	10056	1.71	9804	132.90	8970		
10071	广发证券股份有限公司东莞分公司	757.79	714.35	9850	0.64	10437	42.80	10434		
10072	华创证券有限责任公司武汉和平大道证券营业部	756.42	501.45	10352	199.43	1959	55.53	10197		
10073	民生证券股份有限公司新疆分公司	756.33	365.17	10667	5.34	8579	385.82	6662		
10074	国盛证券有限责任公司赣州赣县城南大道证券营业部	756.32	709.95	9865	3.18	9213	43.20	10429		
10075	东北证券股份有限公司桂林穿山东路证券营业部	756.30	614.46	10085	22.61	6228	119.23	9150		
10076	国盛证券有限责任公司滁州清流中路证券营业部	753.79	493.94	10376	0.60	10471	259.25	7611		
10077	华龙证券股份有限公司郑州花园路证券营业部	753.24	528.14	10278	9.87	7673	215.23	8049		
10078	方正证券股份有限公司郴州青年大道证券营业部	752.85	668.79	9965	5.33	8585	78.73	9799		
10079	华鑫证券有限责任公司杭州城星路证券营业部	752.42	745.61	9775	0.07	11073	6.74	11253		
10080	华龙证券股份有限公司深圳前海证券营业部	751.91	730.73	9810	0.38	10645	20.80	10868		
10081	国元证券股份有限公司南京建邺路证券营业部	751.36	660.19	9981	0.36	10662	90.81	9584		
10082	金元证券股份有限公司咸阳秦皇路证券营业部	751.20	567.13	10183	0.31	10723	183.76	8362		
10083	中银国际证券股份有限公司营口学府路证券营业部	750.58	672.90	9953	0.91	10247	76.77	9831		
10084	东方证券股份有限公司佛山南海大道北证券营业部	750.23	696.49	9895	1.08	10148	52.67	10258		
10085	网信证券有限责任公司东莞莞太路证券营业部	749.84	648.60	10006	13.82	7126	87.41	9649		
10086	浙商证券股份有限公司宁波奉化南山路证券营业部	749.56	693.63	9902	0.00	11305	55.92	10187		
10087	安信证券股份有限公司太原千峰北路证券营业部	749.34	703.54	9883	0.64	10443	45.16	10394		
10088	国泰君安证券股份有限公司西宁胜利路证券营业部	748.86	710.22	9864	4.25	8879	34.39	10595		
10089	恒泰证券股份有限公司武汉光谷国际广场证券营业部	748.21	664.97	9974	2.17	9594	81.07	9751		
10090	中航证券有限公司南昌子实路证券营业部	747.09	625.15	10052	2.79	9352	119.16	9152		
10091	中国中金财富证券有限公司岳阳金鹗中路证券营业部	746.75	639.70	10020	8.15	7983	98.90	9480		
10092	海通证券股份有限公司麻城金桥大道证券营业部	746.64	618.79	10069	7.13	8201	120.72	9131		
10093	国盛证券有限责任公司抚州南城建昌大道证券营业部	746.63	686.97	9922	2.29	9547	57.37	10156		
10094	国联证券股份有限公司无锡锡北镇泉山路证券营业部	746.51	694.60	9898	6.72	8293	45.18	10393		
10095	申万宏源西部证券有限公司武汉东风三路证券营业部	746.37	729.25	9813	1.94	9702	15.18	11007		
10096	华福证券有限责任公司江门迎宾大道中证券营业部	746.36	559.13	10198	90.62	3398	96.61	9506		
10097	华金证券股份有限公司天津南京路证券营业部	745.95	465.01	10437	0.13	10968	280.82	7414		
10098	联讯证券股份有限公司河南分公司	743.81	680.60	9936	9.39	7769	53.81	10232		
10099	爱建证券有限责任公司重庆永川兴龙大道证券营业部	741.64	722.76	9829	0.35	10674	18.53	10917		
10100	光大证券股份有限公司绍兴柯桥金柯桥大道证券营业部	740.30	734.41	9799			5.89	11279		
10101	联讯证券股份有限公司南昌绿茵路证券营业部	740.26	694.18	9900	0.07	11079	46.01	10380		
10102	中国中金财富证券有限公司常州延政中路证券营业部	739.90	625.03	10053	0.94	10228	113.93	9233		
10103	招商证券股份有限公司衡阳解放大道证券营业部	739.81	686.55	9925	0.32	10709	52.94	10256		
10104	广州证券股份有限公司龙岩水门路证券营业部	739.55	302.90	10801	17.29	6721	419.36	6475		
10105	光大证券股份有限公司淄博柳泉路证券营业部	738.78	680.84	9934	4.64	8769	53.30	10241		
10106	东兴证券股份有限公司漳州台商投资区文圃大道证券营业部	737.95	661.01	9980	7.71	8070	69.23	9955		
10107	恒泰证券股份有限公司北京建国门内大街证券营业部	736.95	721.61	9832			15.34	10997		
10108	安信证券股份有限公司内蒙古分公司	735.87	648.03	10007	0.60	10470	87.24	9651		
10109	大通证券股份有限公司大连普兰店文化路证券营业部	735.85	668.73	9966	6.13	8408	60.99	10087		
10110	国泰君安证券股份有限公司巴彦淖尔金川大道证券营业部	735.74	507.99	10335	10.04	7645	217.71	8022		
10111	财富证券有限责任公司大连黄河路证券营业部	735.54	543.62	10236	0.09	11044	191.84	8282		
10112	国信证券股份有限公司无锡东环路证券营业部	735.36	660.02	9982	3.77	9006	71.56	9912		
10113	华林证券股份有限公司南阳仲景路证券营业部	735.12	711.97	9860	0.58	10488	22.58	10838		
10114	联讯证券股份有限公司武汉分公司	734.84	557.68	10204	2.47	9482	174.69	8466		
10115	华龙证券股份有限公司西宁西大街证券营业部	734.77	659.85	9983	0.11	10996	74.81	9857		
10116	中泰证券股份有限公司枣庄分公司	734.68	616.62	10076	2.27	9560	115.79	9207		
10117	西藏东方财富证券股份有限公司南通桃园路证券营业部	734.68	668.12	9968	3.75	9013	62.81	10057		
10118	国都证券股份有限公司上海商城路证券营业部	733.72	636.09	10029	20.48	6402	77.15	9823		
10119	中国银河证券股份有限公司昔阳下城街证券营业部	733.58	632.56	10034	1.82	9754	99.21	9475		
10120	国融证券股份有限公司南宁金湖路证券营业部	733.26	639.97	10019	1.34	9975	91.95	9579		
10121	中邮证券有限责任公司山西分公司	732.59	569.44	10178	0.78	10338	162.37	8610		
10122	天风证券股份有限公司房县人和路证券营业部	730.71	690.49	9912	7.29	8160	32.93	10621		

(二)二○一九年证券营业部交易排名(续)

MEMBER BRANCH RANKING BY TRADING VALUE, 2019 (Continued)

百万元人民币, RMB Mil.

名次 Rank	营业部名称 Member Branches	总交易金额 Total Value	股票 Stocks 交易金额 Value	股票 Stocks 名次 Rank	基金 Funds 交易金额 Value	基金 Funds 名次 Rank	债券 Bonds 交易金额 Value	债券 Bonds 名次 Rank	其他 Others 交易金额 Value	其他 Others 名次 Rank
10123	华林证券股份有限公司上海宝山陆翔路证券营业部	730.56	589.05	10142	83.42	3572	58.09	10139		
10124	广州证券股份有限公司山西分公司	730.42	652.49	9995	0.62	10455	77.31	9821		
10125	广州证券股份有限公司台州东环大道证券营业部	730.05	673.83	9949	0.17	10906	56.06	10184		
10126	长江证券股份有限公司玉溪珊瑚路证券营业部	729.72	518.62	10305	45.97	4826	165.13	8584		
10127	光大证券股份有限公司洛阳周山路证券营业部	729.35	616.11	10079	34.79	5386	78.45	9802		
10128	银泰证券有限责任公司广州昌岗中路证券营业部	728.67	528.89	10275	5.57	8518	194.21	8255		
10129	华龙证券股份有限公司银川凤凰北街证券营业部	727.86	632.40	10035	0.65	10425	94.80	9525		
10130	国盛证券有限责任公司上饶横峰新建路证券营业部	726.88	704.10	9880	2.22	9573	20.56	10877		
10131	中邮证券有限责任公司河南分公司	726.73	526.32	10281	2.68	9402	197.73	8220		
10132	安信证券股份有限公司大连黄浦路证券营业部	726.47	671.79	9958	4.23	8885	50.45	10304		
10133	西部证券股份有限公司深圳前海证券营业部	726.02	712.55	9859	0.75	10353	12.72	11085		
10134	信达证券股份有限公司嘉兴王江泾证券营业部	725.82	716.73	9845	0.04	11162	9.05	11180		
10135	中泰证券股份有限公司柳州文昌路证券营业部	725.15	677.06	9943	0.29	10752	47.81	10346		
10136	华西证券股份有限公司呼和浩特乌兰察布西街证券营业部	722.81	419.52	10541	7.20	8179	296.09	7274		
10137	华福证券有限责任公司东营府前大街证券营业部	722.81	713.24	9857	6.00	8433	3.56	11349		
10138	广州证券股份有限公司河南分公司	722.43	638.17	10024	6.55	8329	77.70	9815		
10139	山西证券股份有限公司平定府新街证券营业部	721.37	690.07	9914	0.06	11098	31.25	10657		
10140	天风证券股份有限公司泉州丰泽街证券营业部	720.89	654.02	9993	0.00	11318	66.87	9992		
10141	东方证券股份有限公司北海茶亭路证券营业部	720.88	543.56	10237	29.95	5682	147.37	8796		
10142	东海证券股份有限公司上海松江区新松江路证券营业部	720.85	655.56	9990	27.51	5867	37.79	10536		
10143	华鑫证券有限责任公司河南分公司	720.54	717.24	9843			3.30	11368		
10144	中国银河证券股份有限公司新昌丽江路证券营业部	719.87	478.30	10401	0.05	11115	241.52	7784		
10145	湘财证券股份有限公司厦门七星西路证券营业部	719.38	582.62	10156	0.07	11076	136.69	8926		
10146	广州证券股份有限公司宝鸡公园路证券营业部	719.09	439.25	10493	0.16	10920	279.68	7424		
10147	西部证券股份有限公司安丘商场路证券营业部	719.01	684.32	9931	4.02	8936	30.68	10667		
10148	安信证券股份有限公司抚州赣东大道证券营业部	718.39	432.35	10511	0.00	11337	286.04	7379		
10149	华林证券股份有限公司邯郸人民东路证券营业部	718.18	329.92	10745	5.78	8473	382.47	6686		
10150	首创证券有限责任公司常州通江中路证券营业部	717.87	543.84	10234	160.45	2302	13.58	11051		
10151	华金证券股份有限公司上海徐家汇路证券营业部	717.39	557.94	10202	2.70	9394	156.75	8677		
10152	兴业证券股份有限公司汕头分公司	717.17	590.81	10139	34.37	5406	92.00	9576		
10153	国信证券股份有限公司广西分公司	716.82	686.93	9923	0.43	10588	29.45	10700		
10154	长江证券股份有限公司天津分公司	716.65	701.62	9889	0.11	11002	14.91	11015		
10155	长城证券股份有限公司北京小营路证券营业部	716.54	675.89	9946	0.70	10394	39.96	10495		
10156	五矿证券有限公司广西分公司	714.74	626.82	10045	2.15	9609	85.77	9676		
10157	中泰证券股份有限公司汉中兴汉路证券营业部	714.50	626.16	10047	1.60	9860	86.74	9662		
10158	兴业证券股份有限公司宁化中环中路证券营业部	713.19	619.35	10068	13.35	7176	80.49	9762		
10159	国信证券股份有限公司湖南分公司	712.93	581.66	10158	1.48	9914	129.79	9007		
10160	联讯证券股份有限公司常州太湖中路营业部	712.64	608.37	10094	0.39	10639	103.88	9401		
10161	财富证券有限责任公司昆明新兴路证券营业部	712.34	625.44	10051	11.57	7410	75.34	9850		
10162	中泰证券股份有限公司天津宝坻渠阳大街证券营业部	712.14	603.75	10105	2.28	9550	106.11	9364		
10163	第一创业证券股份有限公司厦门分公司	711.70	533.47	10265	10.64	7554	167.60	8549		
10164	中泰证券股份有限公司阜阳阜王路证券营业部	711.68	690.46	9913	0.16	10910	21.06	10862		
10165	申万宏源证券有限公司新乡平原路证券营业部	711.31	637.22	10027	0.93	10235	73.17	9887		
10166	国盛证券有限责任公司松原沿江西路证券营业部	709.64	623.43	10057	1.27	10024	84.93	9691		
10167	五矿证券有限公司西安科技路证券营业部	709.07	582.48	10157	10.11	7638	116.48	9190		
10168	华安证券股份有限公司怀宁稼先路证券营业部	709.07	667.26	9971	1.33	9983	40.47	10484		
10169	广州证券股份有限公司石家庄建设南大街证券营业部	708.10	576.14	10169	2.13	9614	129.84	9006		
10170	山西证券股份有限公司重庆红锦大道证券营业部	708.00	706.79	9876	0.04	11141	1.17	11445		
10171	国信证券股份有限公司肇庆四会大道中证券营业部	707.64	595.61	10123	2.42	9505	109.61	9310		
10172	招商证券股份有限公司北京平安大街证券营业部	707.14	607.56	10097	12.61	7257	86.97	9655		
10173	华林证券股份有限公司洛阳展览路证券营业部	706.94	692.15	9906	0.42	10602	14.37	11027		
10174	华西证券股份有限公司沈阳友好街证券营业部	706.49	414.81	10552	14.12	7078	277.56	7442		
10175	国信证券股份有限公司佛山三水新城证券营业部	705.98	597.97	10117	1.40	9942	106.60	9355		
10176	太平洋证券股份有限公司玉溪龙马路证券营业部	705.36	477.48	10405	0.20	10858	227.68	7917		
10177	华林证券股份有限公司秦皇岛迎宾路证券营业部	704.86	554.87	10209	2.64	9423	147.34	8798		
10178	中国中金财富证券有限公司十堰公园路证券营业部	704.48	581.55	10159	0.59	10480	122.34	9106		
10179	兴业证券股份有限公司政和西大街证券营业部	703.66	591.62	10135	3.26	9173	108.78	9322		
10180	西南证券股份有限公司北京东城证券营业部	703.36	578.44	10163	81.20	3617	43.72	10424		
10181	联储证券有限责任公司广州赤岗北路证券营业部	702.84	533.31	10266	3.25	9178	166.28	8569		
10182	兴业证券股份有限公司武汉珞瑜路证券营业部	702.24	622.05	10061	2.76	9371	77.43	9818		
10183	安信证券股份有限公司台州腾达路证券营业部	702.21	615.21	10082	1.96	9689	85.04	9687		

(二)二○一九年证券营业部交易排名(续)

MEMBER BRANCH RANKING BY TRADING VALUE, 2019 (Continued)

百万元人民币, RMB Mil.

名次 Rank	营业部名称 Member Branches	总交易金额 Total Value	股票 Stocks 交易金额 Value	股票 Stocks 名次 Rank	基金 Funds 交易金额 Value	基金 Funds 名次 Rank	债券 Bonds 交易金额 Value	债券 Bonds 名次 Rank	其他 Others 交易金额 Value	其他 Others 名次 Rank
10184	财通证券股份有限公司丽水遂昌溪边路证券营业部	702.20	642.98	10014	0.80	10322	58.41	10133		
10185	国盛证券有限责任公司赣州寻乌城北三路证券营业部	702.16	680.75	9935	0.06	11099	21.35	10859		
10186	方正证券股份有限公司天津第三大街证券营业部	702.05	340.90	10717	25.63	6001	335.52	6995		
10187	世纪证券有限责任公司杭州潮王路证券营业部	701.81	508.46	10331	34.46	5402	158.88	8652		
10188	财通证券股份有限公司温岭松门滨海大道证券营业部	700.60	663.17	9977	2.48	9480	34.95	10588		
10189	华林证券股份有限公司临沂沂河路证券营业部	700.29	604.53	10102	32.35	5522	63.41	10047		
10190	长城国瑞证券有限公司河北分公司	699.60	185.48	11055	1.10	10129	513.03	5979		
10191	上海华信证券有限责任公司民生路证券营业部	699.56	339.36	10723	0.90	10252	359.30	6823		
10192	东兴证券股份有限公司江门堤东路证券营业部	698.33	493.99	10375	1.21	10056	203.13	8160		
10193	山西证券股份有限公司烟台白石路证券营业部	696.72	655.02	9992	0.97	10208	40.73	10475		
10194	国海证券股份有限公司宝鸡高新大道证券营业部	696.35	519.47	10302	1.45	9929	175.43	8458		
10195	太平洋证券股份有限公司广西分公司	695.76	568.70	10179	1.18	10080	125.88	9051		
10196	申港证券股份有限公司深圳分公司	695.72	506.71	10339	0.42	10607	188.59	8315		
10197	国盛证券有限责任公司大余荡坪北路证券营业部	695.69	638.50	10022	0.59	10476	56.60	10172		
10198	万和证券股份有限公司重庆科园六路证券营业部	695.45	664.59	9975	0.35	10666	30.51	10674		
10199	联储证券有限责任公司无锡金融三街证券营业部	693.89	398.96	10591	2.13	9616	292.80	7305		
10200	华林证券股份有限公司郴州南岭大道证券营业部	693.89	648.78	10004	0.04	11134	45.06	10395		
10201	九州证券股份有限公司佛山分公司	693.40	593.53	10130	0.42	10604	99.45	9473		
10202	西南证券股份有限公司重庆彭水证券营业部	693.33	661.85	9979	1.76	9784	29.72	10696		
10203	国泰君安证券股份有限公司吉首人民中路证券营业部	693.07	629.97	10039	0.47	10563	62.63	10061		
10204	兴业证券股份有限公司南昌丰和南大道证券营业部	692.63	630.66	10038	1.53	9894	60.44	10094		
10205	国信证券股份有限公司江苏分公司	691.97	625.93	10048	10.12	7637	55.93	10186		
10206	东方证券股份有限公司许昌许都路证券营业部	691.91	644.47	10009	0.82	10306	46.61	10370		
10207	广州证券股份有限公司泰州鼓楼南路证券营业部	691.29	562.70	10193	0.42	10610	128.18	9031		
10208	中国银河证券股份有限公司南京浦滨路证券营业部	691.05	633.13	10032	0.95	10221	56.97	10167		
10209	华创证券有限责任公司金沙长安路证券营业部	690.84	690.60	9911	0.12	10985	0.12	11523		
10210	招商证券股份有限公司安阳朝阳路证券营业部	690.80	585.89	10152	11.16	7468	93.76	9542		
10211	光大证券股份有限公司武汉光谷大道证券营业部	690.47	587.36	10147	7.47	8126	95.64	9517		
10212	招商证券股份有限公司北京亦庄证券营业部	690.04	632.82	10033	5.65	8506	51.57	10286		
10213	光大证券股份有限公司广州锐丰中心证券营业部	689.97	602.15	10108	31.48	5576	56.35	10178		
10214	开源证券股份有限公司北京第二分公司	689.33	504.38	10346	3.67	9046	181.27	8393		
10215	中国银河证券股份有限公司重庆巴南区证券营业部	688.56	510.10	10325	4.57	8783	173.89	8477		
10216	国泰君安证券股份有限公司莆田延寿南街证券营业部	688.49	521.66	10294	7.31	8153	159.53	8649		
10217	北京高华证券有限责任公司上海长乐路证券营业部	687.77	687.77	9919						
10218	万联证券股份有限公司惠州惠沙堤二路证券营业部	687.37	582.63	10155	1.12	10116	103.63	9406		
10219	平安证券股份有限公司吉林分公司	686.64	625.93	10049	11.70	7395	49.02	10330		
10220	光大证券股份有限公司南京庐山路证券营业部	686.09	659.30	9985	0.44	10583	26.35	10751		
10221	华林证券股份有限公司宝鸡高新大道证券营业部	683.80	433.43	10507	0.05	11106	250.32	7708		
10222	网信证券有限责任公司北京分公司	683.38	587.19	10149	1.26	10033	94.93	9524		
10223	中国银河证券股份有限公司大同柳泉南街证券营业部	683.10	512.69	10316	5.27	8601	165.14	8583		
10224	中银国际证券股份有限公司丹东锦山大街证券营业部	681.52	577.75	10165	10.94	7503	92.83	9561		
10225	华林证券股份有限公司黄石天桥街证券营业部	679.76	650.55	10000	0.41	10625	28.80	10706		
10226	招商证券股份有限公司信阳申城大道证券营业部	679.60	649.90	10003	7.93	8024	21.77	10853		
10227	国盛证券有限责任公司三亚迎宾路证券营业部	679.29	653.79	9994	0.45	10570	25.05	10776		
10228	长江证券股份有限公司南通崇川路证券营业部	678.84	618.09	10071	35.61	5335	25.14	10774		
10229	国海证券股份有限公司安徽分公司	678.22	673.04	9952	0.01	11251	5.16	11308		
10230	天风证券股份有限公司大连黄海西路证券营业部	678.09	531.38	10271	1.62	9847	145.08	8822		
10231	中国中金财富证券有限公司连云港苍梧路证券营业部	677.81	564.55	10190	1.77	9779	111.49	9276		
10232	西南证券股份有限公司重庆酉阳证券营业部	677.44	556.88	10207	0.33	10690	120.23	9139		
10233	申港证券股份有限公司广东分公司	676.36	670.96	9959	0.16	10917	5.24	11303		
10234	天风证券股份有限公司汉川西正街证券营业部	676.25	382.24	10634	2.19	9589	291.82	7316		
10235	华安证券股份有限公司祁门中心路证券营业部	675.79	583.67	10153	10.71	7542	81.41	9744		
10236	长江证券股份有限公司常州和平中路证券营业部	674.72	597.71	10118	2.34	9530	74.67	9861		
10237	中国中金财富证券有限公司广安金安大道证券营业部	674.17	642.14	10016	0.52	10527	31.51	10644		
10238	广州证券股份有限公司广州珠江东路东塔证券营业部	674.01	622.94	10058	23.92	6118	27.15	10736		
10239	中山证券有限责任公司济南共青团路证券营业部	673.28	668.02	9969	0.05	11124	5.21	11304		
10240	光大证券股份有限公司鞍山胜利南路证券营业部	672.89	644.08	10011	0.05	11107	28.76	10707		
10241	华鑫证券有限责任公司泉州南山南路证券营业部	672.03	650.56	9999	1.47	9917	20.01	10887		
10242	广州证券股份有限公司鞍山解放东路证券营业部	671.67	507.16	10337	13.62	7148	150.90	8747		
10243	光大证券股份有限公司马鞍山紫霞路证券营业部	671.03	655.06	9991	1.38	9949	14.59	11022		
10244	中国中金财富证券有限公司成都新津五津北路证券营业部	670.16	613.60	10087	3.36	9140	53.19	10246		

(二)二○一九年证券营业部交易排名(续)

MEMBER BRANCH RANKING BY TRADING VALUE, 2019 (Continued)

百万元人民币, RMB Mil.

名次 Rank	营业部名称 Member Branches	总交易金额 Total Value	股票 Stocks 交易金额 Value	股票 Stocks 名次 Rank	基金 Funds 交易金额 Value	基金 Funds 名次 Rank	债券 Bonds 交易金额 Value	债券 Bonds 名次 Rank	其他 Others 交易金额 Value	其他 Others 名次 Rank
10245	西部证券股份有限公司杭州长浜路证券营业部	669.17	650.05	10002	0.03	11173	19.09	10902		
10246	九州证券股份有限公司云南分公司	669.09	636.11	10028	1.42	9934	31.56	10643		
10247	安信证券股份有限公司六安万佛路证券营业部	666.80	628.91	10043	0.19	10872	37.71	10539		
10248	兴业证券股份有限公司桂林分公司	665.79	473.01	10415	10.80	7531	181.98	8386		
10249	招商证券股份有限公司青岛胶州市澳门路证券营业部	665.78	590.41	10140	0.71	10383	74.67	9860		
10250	恒泰证券股份有限公司上海海宁路证券营业部	665.51	559.82	10197	0.48	10555	105.21	9382		
10251	安信证券股份有限公司梧州西堤三路证券营业部	665.00	486.87	10386	2.45	9494	175.68	8453		
10252	世纪证券有限责任公司沈阳热闹路证券营业部	664.22	604.11	10103	7.84	8041	52.27	10272		
10253	国盛证券有限责任公司佛山顺德新桂路证券营业部	662.98	634.38	10030	0.12	10976	28.48	10710		
10254	广州证券股份有限公司湖州劳动路证券营业部	661.58	547.07	10224	80.88	3625	33.64	10603		
10255	国信证券股份有限公司南京天印大道证券营业部	661.31	606.52	10098	1.03	10174	53.75	10233		
10256	西藏东方财富证券股份有限公司贵阳中华北路证券营业部	661.24	638.46	10023	0.50	10547	22.28	10847		
10257	国信证券股份有限公司河北分公司	661.20	510.71	10322	1.16	10092	149.33	8774		
10258	中国银河证券股份有限公司吴忠吴灵西路证券营业部	660.63	521.06	10297	105.19	3084	34.38	10596		
10259	长江证券股份有限公司漳州元光南路证券营业部	660.17	499.30	10357	14.10	7083	146.78	8806		
10260	中山证券有限责任公司深圳香蜜湖路证券营业部	659.57	195.78	11029	0.69	10396	463.09	6226		
10261	山西证券股份有限公司运城人民北路证券营业部	659.37	588.53	10144	2.54	9457	68.30	9967		
10262	申港证券股份有限公司江苏分公司	659.16	602.59	10107	0.15	10935	56.42	10175		
10263	新时代证券股份有限公司上海蒙自路证券营业部	659.14	551.69	10215	4.41	8822	103.04	9417		
10264	开源证券股份有限公司济南新泺大街证券营业部	659.05	362.48	10676	10.50	7580	286.06	7378		
10265	国信证券股份有限公司常州龙锦路证券营业部	658.97	429.72	10516	3.95	8956	225.30	7936		
10266	国信证券股份有限公司大理漾濞路证券营业部	658.95	616.74	10074	2.69	9400	39.51	10504		
10267	东方证券股份有限公司郑州万安街证券营业部	658.67	504.71	10343	71.68	3883	82.28	9729		
10268	天风证券股份有限公司安岳普州大道证券营业部	657.16	442.04	10486	3.57	9074	211.56	8091		
10269	广州证券股份有限公司吉林分公司	657.11	342.51	10713	1.06	10158	313.54	7156		
10270	国盛证券有限责任公司长沙高塘岭大道证券营业部	657.01	550.84	10218	0.63	10449	105.54	9374		
10271	国盛证券有限责任公司九江德安东佳大道证券营业部	656.66	620.63	10064	0.51	10531	35.52	10581		
10272	中国银河证券股份有限公司重庆凤天大道证券营业部	656.55	543.09	10238	1.58	9874	111.88	9268		
10273	国都证券股份有限公司蒲城解放路证券营业部	656.14	604.65	10101	1.32	9997	50.17	10308		
10274	国海证券股份有限公司北海合浦县延安路证券营业部	654.99	600.39	10113	1.42	9937	53.19	10248		
10275	中国银河证券股份有限公司汝州证券营业部	654.77	583.08	10154	19.42	6501	52.27	10271		
10276	中国银河证券股份有限公司铜陵义安大道证券营业部	654.28	538.83	10249	1.05	10166	114.40	9224		
10277	国盛证券有限责任公司荆州江汉南路证券营业部	653.50	501.16	10353	9.99	7656	142.35	8858		
10278	九州证券股份有限公司包头钢铁大街证券营业部	653.42	477.83	10403	1.55	9884	174.03	8472		
10279	中国银河证券股份有限公司池州石城大道证券营业部	652.82	605.25	10100	28.21	5808	19.36	10897		
10280	方正证券股份有限公司昆明禄劝掌鸠河北路证券营业部	651.26	595.15	10125	7.47	8125	48.64	10334		
10281	浙商证券股份有限公司佛山城门头西路证券营业部	651.04	538.19	10251	7.44	8133	105.42	9377		
10282	江海证券有限公司福建分公司	649.82	488.81	10382	1.37	9959	159.63	8646		
10283	光大证券股份有限公司聊城东昌西路证券营业部	649.72	565.78	10188	8.88	7848	75.06	9856		
10284	联讯证券股份有限公司深圳深南大道证券营业部	649.60	613.72	10086	0.77	10341	35.11	10586		
10285	网信证券有限责任公司厦门观音山证券营业部	649.55	626.65	10046	0.97	10203	21.93	10852		
10286	宏信证券有限责任公司大同魏都大道证券营业部	648.89	519.09	10304	4.41	8824	125.39	9061		
10287	五矿证券有限公司苏州分公司	648.13	487.55	10385	0.00	11353	160.59	8635		
10288	西南证券股份有限公司重庆石柱证券营业部	648.13	601.49	10110	2.69	9401	43.95	10414		
10289	恒泰证券股份有限公司乌海乌达区巴音赛街证券营业部	647.95	528.74	10277	2.23	9572	116.98	9182		
10290	天风证券股份有限公司江苏分公司	647.73	642.46	10015	5.18	8618	0.08	11533		
10291	中信建投证券股份有限公司昌吉北京南路证券营业部	647.55	521.97	10292	8.88	7847	116.70	9187		
10292	恒泰证券股份有限公司深圳梨园路证券营业部	646.98	393.45	10604	21.16	6336	232.37	7872		
10293	国盛证券有限责任公司吉安安福安成北路证券营业部	646.47	637.53	10026	0.26	10786	8.68	11196		
10294	国盛证券有限责任公司重庆万州北山大道证券营业部	646.46	314.97	10776	0.28	10756	331.21	7026		
10295	山西证券股份有限公司武汉建设大道证券营业部	645.75	542.50	10240	3.36	9141	99.89	9468		
10296	国盛证券有限责任公司赣州定南龙亭路证券营业部	644.57	618.59	10070	0.00	11370	25.98	10757		
10297	光大证券股份有限公司重庆金昌路证券营业部	643.37	376.23	10643	1.30	10006	265.84	7550		
10298	中山证券有限责任公司肇庆星湖大道证券营业部	643.14	566.94	10185	14.34	7055	61.86	10074		
10299	长江证券股份有限公司河北雄安分公司	641.82	538.17	10252	6.81	8269	96.84	9501		
10300	国盛证券有限责任公司广州黄埔大道西证券营业部	641.69	560.40	10195	0.43	10596	80.86	9756		
10301	国盛证券有限责任公司九江彭泽龙泉路证券营业部	641.33	601.32	10111	0.01	11294	40.01	10494		
10302	中原证券股份有限公司原阳黄河大道证券营业部	641.25	598.47	10116	0.16	10909	42.62	10439		
10303	金元证券股份有限公司烟台迎春大街证券营业部	641.07	594.50	10126	0.31	10720	46.26	10377		
10304	川财证券有限责任公司天津北马路证券营业部	640.83	434.45	10505	2.66	9413	203.72	8156		
10305	华福证券有限责任公司宁夏分公司	640.38	615.08	10083	1.84	9747	23.47	10813		

(二)二○一九年证券营业部交易排名(续)

MEMBER BRANCH RANKING BY TRADING VALUE, 2019 (Continued)

百万元人民币, RMB Mil.

名次 Rank	营业部名称 Member Branches	总交易金额 Total Value	股票 Stocks 交易金额 Value	股票 Stocks 名次 Rank	基金 Funds 交易金额 Value	基金 Funds 名次 Rank	债券 Bonds 交易金额 Value	债券 Bonds 名次 Rank	其他 Others 交易金额 Value	其他 Others 名次 Rank
10306	安信证券股份有限公司泰州药城大道证券营业部	640.16	505.86	10341	65.83	4072	68.47	9965		
10307	国融证券股份有限公司扬州曙光路证券营业部	640.13	581.17	10160	45.49	4844	13.48	11056		
10308	天风证券股份有限公司潍坊四平路证券营业部	638.45	608.69	10092	0.01	11238	29.75	10692		
10309	西藏东方财富证券股份有限公司东莞东城路证券营业部	638.40	498.03	10362	2.43	9500	137.94	8911		
10310	中天证券股份有限公司沈阳龙柏路证券营业部	637.29	552.28	10214	0.01	11267	85.01	9689		
10311	恒泰证券股份有限公司吉林磐石东宁街证券营业部	636.16	564.04	10191	1.45	9926	70.67	9933		
10312	中原证券股份有限公司浚县黄河路证券营业部	635.81	525.88	10283	7.03	8216	102.90	9418		
10313	国盛证券有限责任公司赣州迎宾大道证券营业部	635.62	620.12	10066	0.07	11077	15.43	10993		
10314	南京证券股份有限公司石嘴山平罗团结西路证券营业部	635.59	588.68	10143	0.64	10439	46.27	10376		
10315	国元证券股份有限公司三明列东街证券营业部	635.00	622.92	10059	6.73	8292	5.35	11296		
10316	财富证券有限责任公司广州黄埔大道证券营业部	634.79	524.90	10286	78.68	3684	31.21	10658		
10317	国融证券股份有限公司东莞簪花路证券营业部	633.85	484.96	10390	1.69	9818	147.20	8799		
10318	江海证券有限公司北京回龙观证券营业部	633.48	543.63	10235	0.30	10738	89.55	9610		
10319	华林证券股份有限公司淮安淮海东路证券营业部	633.41	575.54	10170	1.80	9764	56.07	10183		
10320	中山证券有限责任公司茂名市电白证券营业部	632.87	552.60	10213	0.10	11012	80.16	9769		
10321	中航证券有限公司贵阳花果园大街证券营业部	632.47	578.82	10162	4.54	8791	49.11	10328		
10322	广发证券股份有限公司拉萨金珠西路证券营业部	631.86	616.01	10080	0.04	11131	15.80	10985		
10323	华安证券股份有限公司泰安泰山大街证券营业部	631.05	615.97	10081	0.16	10921	14.93	11014		
10324	长城证券股份有限公司贵阳长岭路证券营业部	630.09	597.55	10119	5.11	8638	27.43	10732		
10325	太平洋证券股份有限公司上海崇明区石岛路证券营业部	630.08	519.38	10303	6.90	8253	103.80	9403		
10326	太平洋证券股份有限公司太原平阳路证券营业部	629.93	354.05	10697	99.69	3201	176.19	8446		
10327	第一创业证券股份有限公司北京中关村证券营业部	629.86	337.72	10725	17.32	6719	274.82	7468		
10328	国元证券股份有限公司上海杨树浦路证券营业部	629.85	577.75	10164	15.81	6881	36.28	10558		
10329	华宝证券有限责任公司盐城世纪大道证券营业部	629.83	573.55	10171	8.75	7875	47.53	10351		
10330	网信证券有限责任公司南昌抚河中路证券营业部	629.70	576.96	10166	0.31	10718	52.43	10267		
10331	广州证券股份有限公司宜昌西陵二路证券营业部	629.49	563.29	10192	2.43	9503	63.76	10036		
10332	招商证券股份有限公司南通工农路证券营业部	629.27	569.80	10177	0.47	10562	58.99	10117		
10333	西南证券股份有限公司重庆奉节永安路证券营业部	629.15	616.30	10077	0.51	10537	12.34	11094		
10334	华福证券有限责任公司深圳高新南一道证券营业部	629.14	510.63	10323	0.71	10380	117.80	9172		
10335	西部证券股份有限公司天津南三路证券营业部	628.80	496.54	10370	0.65	10433	131.62	8983		
10336	国元证券股份有限公司苏州苏州大道证券营业部	628.75	591.34	10137	0.93	10237	36.47	10552		
10337	中航证券有限公司海口滨海大道证券营业部	628.46	547.88	10223	4.95	8678	75.63	9846		
10338	光大证券股份有限公司苏州笠泽路证券营业部	627.16	609.06	10091	1.95	9695	16.15	10977		
10339	国元证券股份有限公司乌鲁木齐市新华北路红山新世纪证券营业部	627.03	608.11	10095	0.25	10812	18.67	10914		
10340	方正证券股份有限公司郴州嘉禾人民路证券营业部	626.35	588.03	10145	6.19	8397	32.13	10635		
10341	中国银河证券股份有限公司平凉东大街证券营业部	626.23	558.82	10199	2.32	9539	65.10	10013		
10342	华福证券有限责任公司佛山顺德环市东路证券营业部	625.58	517.54	10311	4.59	8779	103.44	9412		
10343	金元证券股份有限公司三亚迎宾大道证券营业部	625.40	504.09	10347	0.47	10560	120.83	9127		
10344	上海证券有限责任公司宁波北仑七星路证券营业部	624.22	607.94	10096	7.57	8101	8.71	11193		
10345	中邮证券有限责任公司厦门仙岳路证券营业部	623.98	589.61	10141			34.37	10597		
10346	瑞银证券有限责任公司上海浦东新区花园石桥路第二证券营业部	622.77	546.91	10225	27.53	5865	48.33	10339		
10347	华福证券有限责任公司北京石景山路证券营业部	622.30	503.40	10350	3.30	9154	115.60	9210		
10348	国融证券股份有限公司上海福山路证券营业部	622.17	509.80	10327	0.01	11235	112.35	9257		
10349	开源证券股份有限公司云南分公司	622.06	391.16	10610	0.03	11191	230.88	7887		
10350	东海证券股份有限公司泰州东风路证券营业部	621.31	587.24	10148	1.39	9947	32.68	10627		
10351	方正证券股份有限公司韶山迎宾路证券营业部	620.23	432.16	10512	0.06	11102	188.02	8321		
10352	华林证券股份有限公司上海普陀区中江路证券营业部	620.10	472.61	10418	2.83	9339	144.67	8825		
10353	中国国际金融股份有限公司重庆洪湖西路证券营业部	619.85	540.77	10245	8.59	7907	70.50	9935		
10354	财富证券有限责任公司合肥金寨路证券营业部	619.20	568.06	10182	0.57	10491	50.57	10301		
10355	长江证券股份有限公司湖南分公司	618.15	235.87	10944	0.15	10926	382.13	6688		
10356	华林证券股份有限公司太原晋阳街证券营业部	617.82	502.35	10351	42.30	4981	73.17	9886		
10357	申万宏源西部证券有限公司扬州江都龙川南路证券营业部	617.76	504.40	10345	2.77	9361	110.60	9293		
10358	中泰证券股份有限公司鄂州葛洪大道证券营业部	616.52	536.47	10259	2.00	9665	78.04	9810		
10359	联储证券有限责任公司洛阳学府街证券营业部	616.26	568.59	10180	7.14	8197	40.53	10479		
10360	国盛证券有限责任公司九江湖口钟山大道证券营业部	615.02	599.70	10114	0.11	11003	15.22	11004		
10361	中国银河证券股份有限公司阳泉保晋路证券营业部	614.65	496.16	10371	8.91	7839	109.58	9312		
10362	国信证券股份有限公司肇庆分公司	614.05	520.38	10299	1.16	10097	92.51	9565		
10363	华西证券股份有限公司成都龙泉驿区北京路证券营业部	613.90	560.18	10196	2.43	9499	51.28	10291		
10364	中国银河证券股份有限公司贵阳北京路证券营业部	613.54	532.90	10268	1.74	9787	78.91	9796		
10365	中山证券有限责任公司南京分公司	612.21	535.70	10260	0.09	11035	76.42	9837		

(二)二○一九年证券营业部交易排名(续)

MEMBER BRANCH RANKING BY TRADING VALUE, 2019 (Continued)

百万元人民币, RMB Mil.

名次 Rank	营业部名称 Member Branches	总交易金额 Total Value	股票 Stocks 交易金额 Value	股票 Stocks 名次 Rank	基金 Funds 交易金额 Value	基金 Funds 名次 Rank	债券 Bonds 交易金额 Value	债券 Bonds 名次 Rank	其他 Others 交易金额 Value	其他 Others 名次 Rank
10366	财通证券股份有限公司台州三门西区大道证券营业部	611.65	590.92	10138	0.10	11027	20.63	10874		
10367	西南证券股份有限公司重庆巫溪证券营业部	611.60	527.35	10280	10.91	7509	73.34	9882		
10368	国联证券股份有限公司无锡惠山新城政和大道证券营业部	611.09	544.14	10232	3.83	8992	63.13	10053		
10369	国盛证券有限责任公司南昌进贤中山大道证券营业部	610.79	432.44	10510	0.10	11018	178.26	8423		
10370	广州证券股份有限公司安徽分公司	610.64	526.16	10282	0.81	10312	83.67	9712		
10371	中国银河证券股份有限公司南京双龙大道证券营业部	609.93	442.89	10485	4.40	8826	162.64	8604		
10372	方正证券股份有限公司怀化会同拥军路证券营业部	608.71	593.63	10129	0.07	11071	15.01	11013		
10373	中原证券股份有限公司郑州自贸区证券营业部	606.66	553.27	10211	0.29	10746	53.10	10250		
10374	中原证券股份有限公司内黄枣乡大道证券营业部	606.41	599.61	10115	0.47	10561	6.33	11264		
10375	华福证券有限责任公司海南分公司	604.77	539.37	10247	1.94	9703	63.46	10046		
10376	中原证券股份有限公司淇县淇河路证券营业部	604.58	495.95	10373	0.21	10847	108.43	9330		
10377	广州证券股份有限公司南昌绿茵路证券营业部	604.49	509.51	10328	6.21	8390	88.77	9620		
10378	华林证券股份有限公司嘉兴常秀街证券营业部	604.49	365.76	10665	1.71	9800	237.01	7837		
10379	华福证券有限责任公司乐清清远路证券营业部	604.16	591.36	10136	0.38	10648	12.43	11091		
10380	恒泰证券股份有限公司深圳前海证券营业部	604.03	593.94	10128	0.99	10193	9.10	11178		
10381	中国银河证券股份有限公司上海奉贤区环城南路证券营业部	603.91	545.62	10227	7.32	8150	50.97	10293		
10382	太平洋证券股份有限公司洛阳分公司	603.65	418.54	10543	2.10	9626	183.00	8372		
10383	西藏东方财富证券股份有限公司威海统一路证券营业部	603.29	545.47	10228	11.11	7475	46.71	10364		
10384	国融证券股份有限公司锡林浩特团结大街证券营业部	602.55	510.80	10321	0.22	10838	91.53	9583		
10385	恒泰证券股份有限公司二连浩特新华大街证券营业部	602.18	543.88	10233	3.25	9179	55.04	10206		
10386	上海证券有限责任公司海口金龙路证券营业部	602.09	594.31	10127	0.28	10764	7.50	11232		
10387	国盛证券有限责任公司四平英雄街证券营业部	601.04	485.47	10389	0.63	10447	114.94	9219		
10388	渤海证券股份有限公司南京龙蟠中路证券营业部	599.69	596.25	10122			3.44	11361		
10389	安信证券股份有限公司宜春宜阳大道证券营业部	598.82	469.21	10428	49.40	4675	80.21	9768		
10390	万和证券股份有限公司上海北虹桥证券营业部	598.00	521.69	10293	1.91	9709	74.39	9867		
10391	华鑫证券有限责任公司上海陆家嘴证券营业部	597.83	554.37	10210	42.87	4957	0.59	11478		
10392	金元证券股份有限公司上海浦东新区银城路证券营业部	597.50	534.56	10263	0.04	11145	62.90	10056		
10393	国盛证券有限责任公司九江柴桑区柴桑南路证券营业部	596.69	537.28	10257	0.85	10288	58.56	10129		
10394	华林证券股份有限公司上海松江乐都路证券营业部	595.96	560.51	10194	0.09	11046	35.36	10582		
10395	国盛证券有限责任公司娄底新星北路证券营业部	595.55	499.42	10355	10.15	7633	85.98	9672		
10396	中国中金财富证券有限公司宣城敬亭路证券营业部	594.70	534.04	10264	6.63	8310	54.02	10229		
10397	安信证券股份有限公司大连分公司	594.37	558.15	10201	0.31	10722	35.91	10565		
10398	宏信证券有限责任公司达州朝阳西路证券营业部	594.12	374.29	10647	1.25	10040	218.58	8009		
10399	中国银河证券股份有限公司张家口长城西大街证券营业部	593.57	368.81	10657	0.22	10841	224.55	7942		
10400	长江证券股份有限公司安阳梅东路证券营业部	593.56	320.19	10765	12.40	7280	260.96	7595		
10401	联讯证券股份有限公司衡阳解放路证券营业部	593.09	567.04	10184	0.02	11220	26.04	10756		
10402	兴业证券股份有限公司北京市西城区宣武门外大街证券营业部	592.97	457.03	10448	1.85	9740	134.09	8955		
10403	西藏东方财富证券股份有限公司北京金融大街证券营业部	592.40	521.21	10295	37.82	5212	33.37	10608		
10404	国泰君安证券股份有限公司张家口钻石中路证券营业部	591.98	497.13	10368	2.50	9474	92.36	9569		
10405	国盛证券有限责任公司西安沣惠南路证券营业部	591.96	477.40	10406	0.04	11140	114.51	9222		
10406	西部证券股份有限公司天水建设路证券营业部	591.71	570.77	10176	0.64	10440	20.30	10881		
10407	财通证券股份有限公司海宁袁花南街路证券营业部	590.39	539.34	10248	3.10	9243	47.95	10343		
10408	开源证券股份有限公司海南分公司	590.36	388.09	10622	3.22	9193	199.04	8211		
10409	万联证券股份有限公司哈尔滨哈西大街证券营业部	590.30	531.43	10270	0.06	11086	58.81	10121		
10410	国海证券股份有限公司菏泽中华路证券营业部	589.89	469.97	10426	5.81	8467	114.11	9228		
10411	华福证券有限责任公司泰州青年南路证券营业部	589.60	515.55	10313	2.72	9387	71.33	9918		
10412	光大证券股份有限公司克拉玛依迎宾大道证券营业部	589.41	390.33	10614	7.73	8066	191.35	8289		
10413	西南证券股份有限公司北京西城证券营业部	588.88	496.08	10372	0.77	10346	92.03	9574		
10414	国信证券股份有限公司云南分公司	588.60	467.39	10431	10.12	7635	111.10	9284		
10415	国盛证券有限责任公司南平马坑路证券营业部	587.97	462.77	10441	9.08	7804	116.11	9200		
10416	国盛证券有限责任公司忻州雁门大道证券营业部	585.57	546.71	10226	4.19	8899	34.67	10594		
10417	世纪证券有限责任公司贵州分公司	584.21	518.38	10306	7.14	8198	58.70	10123		
10418	金元证券股份有限公司哈尔滨花园街证券营业部	583.81	375.76	10646	35.27	5364	172.79	8485		
10419	中泰证券股份有限公司齐齐哈尔龙华路证券营业部	583.58	423.60	10527	6.26	8381	153.72	8714		
10420	光大证券股份有限公司天津三潭路证券营业部	583.30	542.34	10241	1.28	10022	39.69	10501		
10421	华安证券股份有限公司肥东龙泉西路证券营业部	583.00	514.82	10314	1.77	9777	66.40	9999		
10422	中原证券股份有限公司濮阳县育民路证券营业部	582.40	409.37	10573	47.44	4759	125.59	9056		
10423	国盛证券有限责任公司湘潭芙蓉中路证券营业部	581.99	528.75	10276	0.89	10259	52.36	10269		
10424	万和证券股份有限公司北京分公司	581.94	403.80	10584	0.70	10388	177.44	8435		
10425	安信证券股份有限公司吉安井冈山大道证券营业部	580.61	508.17	10332	0.10	11010	72.33	9899		
10426	中原证券股份有限公司深圳龙城大道证券营业部	580.46	518.35	10307	0.35	10670	61.76	10075		

(二)二○一九年证券营业部交易排名(续)

MEMBER BRANCH RANKING BY TRADING VALUE, 2019 (Continued)

百万元人民币, RMB Mil.

名次 Rank	营业部名称 Member Branches	总交易金额 Total Value	股票 Stocks 交易金额 Value	股票 Stocks 名次 Rank	基金 Funds 交易金额 Value	基金 Funds 名次 Rank	债券 Bonds 交易金额 Value	债券 Bonds 名次 Rank	其他 Others 交易金额 Value	其他 Others 名次 Rank
10427	中原证券股份有限公司汤阴人民路证券营业部	580.38	424.67	10526	2.37	9521	153.33	8719		
10428	长江证券股份有限公司芜湖黄山西路证券营业部	580.33	565.80	10187	1.11	10122	13.42	11059		
10429	中银国际证券股份有限公司眉山东坡大道证券营业部	579.58	399.57	10590	0.52	10525	179.50	8411		
10430	国海证券股份有限公司广州开创大道证券营业部	579.28	301.01	10806	5.59	8513	272.68	7490		
10431	中国银河证券股份有限公司长沙芙蓉路证券营业部	578.18	551.04	10217	4.74	8739	22.40	10844		
10432	海通证券股份有限公司大兴安岭漠河振兴路证券营业部	578.12	571.10	10175	0.67	10417	6.36	11261		
10433	广州证券股份有限公司西安沣惠南路证券营业部	578.09	497.65	10363	9.65	7720	70.78	9931		
10434	开源证券股份有限公司新疆分公司	577.39	517.17	10312	0.01	11297	60.21	10099		
10435	广州证券股份有限公司徐州和平路证券营业部	576.87	463.27	10438	23.31	6173	90.28	9599		
10436	华金证券股份有限公司浙江分公司	576.24	535.29	10261	0.65	10428	40.30	10487		
10437	华林证券股份有限公司郑州金水东路证券营业部	575.95	492.80	10377	58.85	4311	24.30	10794		
10438	西部证券股份有限公司广州花城大道证券营业部	575.71	529.40	10273	2.57	9448	43.75	10422		
10439	长江证券股份有限公司江苏分公司	575.60	505.20	10342	0.13	10959	70.27	9941		
10440	广州证券股份有限公司海口国贸路证券营业部	574.62	542.57	10239	1.66	9826	30.39	10679		
10441	中信建投证券股份有限公司徐州淮海东路证券营业部	573.67	541.55	10242	3.06	9256	29.06	10703		
10442	太平洋证券股份有限公司长春红旗街证券营业部	573.34	425.37	10525	7.73	8065	140.24	8878		
10443	华金证券股份有限公司呼和浩特大学东街证券营业部	572.53	474.59	10411	1.29	10009	96.65	9504		
10444	国融证券股份有限公司山东分公司	572.03	558.24	10200	0.13	10962	13.66	11047		
10445	联讯证券股份有限公司大连星海广场证券营业部	571.75	391.47	10609	3.73	9020	176.55	8442		
10446	民生证券股份有限公司扬州分公司	571.71	473.15	10414	0.56	10494	97.99	9489		
10447	长江证券股份有限公司通山九宫大道证券营业部	571.62	445.02	10483	0.66	10422	125.94	9049		
10448	华林证券股份有限公司聊城东昌东路证券营业部	570.91	538.06	10253	0.28	10768	32.57	10628		
10449	广州证券股份有限公司哈尔滨金江路证券营业部	570.30	451.70	10463	6.39	8359	112.22	9261		
10450	东方证券股份有限公司宜昌西陵一路证券营业部	569.98	436.84	10497	4.55	8788	128.59	9025		
10451	渤海证券股份有限公司大连分公司	569.94	416.02	10550	1.00	10190	152.92	8723		
10452	联讯证券股份有限公司兰州天水北路证券营业部	569.44	540.95	10243	0.23	10827	28.25	10718		
10453	中信建投证券股份有限公司吉首世纪大道证券营业部	568.78	498.26	10361	2.41	9508	68.11	9972		
10454	华安证券股份有限公司武威天一路证券营业部	567.49	523.11	10290	1.74	9786	42.63	10438		
10455	山西证券股份有限公司金华八一南街证券营业部	567.29	474.28	10413	0.11	10993	92.90	9560		
10456	东海证券股份有限公司大连黄埔路证券营业部	566.74	530.91	10272	3.45	9112	32.39	10632		
10457	中银国际证券股份有限公司三明东新三路证券营业部	566.74	447.33	10477	2.67	9409	116.74	9186		
10458	湘财证券股份有限公司无锡人民东路证券营业部	566.41	440.21	10491	0.67	10409	125.53	9060		
10459	安信证券股份有限公司滁州中都大道证券营业部	566.24	535.08	10262	2.77	9364	28.39	10715		
10460	东方证券股份有限公司杭州金鸡路证券营业部	565.86	557.76	10203			8.10	11210		
10461	山西证券股份有限公司临县南关街证券营业部	565.64	326.31	10751	1.43	9931	237.90	7834		
10462	国盛证券有限责任公司银川康平路证券营业部	565.63	509.89	10326	0.02	11221	55.73	10192		
10463	天风证券股份有限公司九江南海路证券营业部	565.07	509.30	10329	2.21	9579	53.57	10235		
10464	中山证券有限责任公司上海望园南路证券营业部	564.99	506.91	10338	3.70	9032	54.38	10223		
10465	联储证券有限责任公司济宁洸河路证券营业部	564.91	549.15	10220	0.21	10842	15.54	10990		
10466	红塔证券股份有限公司昆明海源北路证券营业部	564.45	472.67	10416	1.13	10113	90.65	9586		
10467	九州证券股份有限公司甘肃分公司	564.04	538.04	10254	0.20	10861	25.80	10764		
10468	太平洋证券股份有限公司泸水人民路证券营业部	563.52	470.63	10423	2.47	9483	90.42	9596		
10469	国联证券股份有限公司江阴周庄西大街证券营业部	563.34	482.03	10394	10.60	7561	70.71	9932		
10470	中航证券有限公司合肥分公司	563.00	539.47	10246	0.01	11290	23.53	10812		
10471	中国银河证券股份有限公司北京广安门证券营业部	562.65	429.52	10517	7.75	8060	125.38	9063		
10472	安信证券股份有限公司平湖东湖大道证券营业部	562.57	525.65	10285	0.01	11237	36.91	10548		
10473	长城证券股份有限公司东莞东莞大道证券营业部	562.40	460.83	10445	1.51	9901	100.07	9464		
10474	申万宏源证券有限公司淄博华光路证券营业部	562.16	510.33	10324	0.41	10618	51.42	10288		
10475	华鑫证券有限责任公司常州广电西路证券营业部	561.99	492.31	10378	0.03	11176	69.64	9947		
10476	申万宏源西部证券有限公司克拉玛依友谊路南证券营业部	561.83	463.27	10439	2.13	9617	96.43	9507		
10477	中原证券股份有限公司武陟兴华路证券营业部	561.79	336.58	10727	0.06	11087	225.15	7939		
10478	中国银河证券股份有限公司盘锦市府大街证券营业部	561.63	498.49	10360	13.50	7165	49.64	10319		
10479	西藏东方财富证券股份有限公司仙桃仙桃大道证券营业部	561.30	506.01	10340	1.97	9686	53.32	10240		
10480	恒泰证券股份有限公司大连西南路证券营业部	560.94	466.60	10434	0.63	10451	93.72	9543		
10481	中山证券有限责任公司东莞常平大道证券营业部	560.94	537.22	10258	0.03	11182	23.69	10809		
10482	国泰君安证券股份有限公司内蒙古分公司	559.97	548.41	10221	0.82	10304	10.74	11131		
10483	太平洋证券股份有限公司柳州白沙路证券营业部	559.63	432.83	10509	3.10	9240	123.69	9088		
10484	广州证券股份有限公司黑龙江分公司	559.53	447.95	10474	8.14	7985	103.44	9413		
10485	安信证券股份有限公司衡阳祝融路证券营业部	559.19	459.39	10446	1.53	9893	98.28	9484		
10486	中泰证券股份有限公司赣州新赣州大道证券营业部	558.47	470.24	10424	1.15	10099	87.08	9653		
10487	国元证券股份有限公司枞阳金山路证券营业部	558.24	477.67	10404	1.09	10133	79.48	9783		

(二)二○一九年证券营业部交易排名(续)

MEMBER BRANCH RANKING BY TRADING VALUE, 2019 (Continued)

百万元人民币, RMB Mil.

名次 Rank	营业部名称 Member Branches	总交易金额 Total Value	股票 Stocks 交易金额 Value	股票 Stocks 名次 Rank	基金 Funds 交易金额 Value	基金 Funds 名次 Rank	债券 Bonds 交易金额 Value	债券 Bonds 名次 Rank	其他 Others 交易金额 Value	其他 Others 名次 Rank
10488	中国中金财富证券有限公司南通工农南路证券营业部	558.15	419.05	10542	4.36	8837	134.73	8949		
10489	大通证券股份有限公司成都天府二街证券营业部	556.44	533.19	10267	0.01	11264	23.25	10819		
10490	国海证券股份有限公司济宁邹城市兴石街证券营业部	555.59	518.33	10308	1.58	9872	35.68	10574		
10491	华安证券股份有限公司黄山徽州永佳大道证券营业部	555.58	499.21	10358	1.48	9913	54.89	10210		
10492	湘财证券股份有限公司苏州旺墩路证券营业部	555.08	514.10	10315	1.65	9831	39.33	10510		
10493	广州证券股份有限公司乐山春华路证券营业部	555.06	456.19	10449	1.32	9993	97.55	9495		
10494	太平洋证券股份有限公司会泽瑞丰路证券营业部	554.85	524.50	10288	2.32	9536	28.03	10724		
10495	安信证券股份有限公司兰州东岗西路营业部	554.71	497.16	10367	7.29	8158	50.25	10306		
10496	华林证券股份有限公司南宁金浦路证券营业部	554.47	537.50	10256	0.35	10677	16.62	10965		
10497	红塔证券股份有限公司香格里拉香巴拉大道证券营业部	554.14	538.55	10250	0.14	10940	15.45	10992		
10498	中国中金财富证券有限公司淮南朝阳西路证券营业部	553.15	366.41	10664	1.40	9946	185.34	8348		
10499	光大证券股份有限公司平顶山光明路证券营业部	552.89	497.60	10364	2.10	9627	53.19	10247		
10500	国盛证券有限责任公司萍乡莲花康达西路证券营业部	552.46	482.22	10393	0.79	10334	69.46	9950		
10501	民生证券股份有限公司山东第二分公司	551.98	472.03	10419	0.18	10882	79.77	9778		
10502	招商证券股份有限公司赤峰玉龙大街证券营业部	551.06	508.03	10334	4.20	8895	38.82	10520		
10503	国元证券股份有限公司寿县寿蔡路证券营业部	550.95	447.23	10478	0.13	10964	103.60	9407		
10504	上海华信证券有限责任公司郑州商务外环路证券营业部	550.82	436.69	10499	1.16	10093	112.97	9249		
10505	国融证券股份有限公司北京金融大街证券营业部	547.06	488.27	10383	7.16	8189	51.63	10283		
10506	招商证券股份有限公司上海虹口区东大名路证券营业部	546.93	435.36	10502	1.50	9905	110.08	9301		
10507	中国银河证券股份有限公司太仓上海东路证券营业部	545.70	437.10	10496	8.39	7934	100.21	9463		
10508	华西证券股份有限公司重庆江津塔坪路证券营业部	544.26	372.45	10649	138.92	2572	32.88	10622		
10509	中泰证券股份有限公司武汉汉阳大道证券营业部	544.15	431.45	10514	1.27	10030	111.43	9277		
10510	华林证券股份有限公司银川新昌西路证券营业部	543.94	529.22	10274	1.55	9885	13.17	11066		
10511	江海证券有限公司南京淮海路证券营业部	543.83	532.61	10269	0.18	10880	11.03	11119		
10512	中国银河证券股份有限公司阿克苏南大街证券营业部	542.34	445.76	10481	0.33	10695	96.25	9512		
10513	华创证券有限责任公司福泉洒金路证券营业部	541.63	470.97	10422	1.42	9935	69.24	9954		
10514	广州证券股份有限公司昆明青年路证券营业部	540.53	337.39	10726	15.99	6865	187.16	8330		
10515	联储证券有限责任公司深圳分公司	540.36	500.85	10354	0.17	10900	39.34	10509		
10516	安信证券股份有限公司上海四平路证券营业部	540.05	410.73	10564	4.64	8768	124.68	9072		
10517	长江证券股份有限公司上海卫清东路证券营业部	539.08	450.07	10467	15.71	6897	73.30	9883		
10518	大通证券股份有限公司青岛东海西路证券营业部	538.53	465.81	10435	9.44	7757	63.28	10052		
10519	天风证券股份有限公司银川黄河东路证券营业部	538.48	461.05	10443	2.03	9649	75.40	9849		
10520	浙商证券股份有限公司哈尔滨丽江路证券营业部	537.50	461.17	10442	2.07	9639	74.26	9868		
10521	长城证券股份有限公司保定复兴路证券营业部	537.46	508.78	10330	10.95	7501	17.73	10939		
10522	信达证券股份有限公司镇江长江路证券营业部	537.43	360.63	10683	0.35	10667	176.44	8444		
10523	联储证券有限责任公司重庆小新街证券营业部	536.94	422.47	10530	5.98	8437	108.49	9329		
10524	银泰证券有限责任公司深圳龙华清华东路证券营业部	536.90	527.90	10279	1.64	9837	7.36	11237		
10525	民生证券股份有限公司长垣宏力大道证券营业部	536.28	434.51	10504	0.63	10453	101.14	9445		
10526	国盛证券有限责任公司重庆涪陵兴华中路证券营业部	536.16	187.33	11052	4.33	8848	344.50	6929		
10527	国盛证券有限责任公司绥化黄河北路证券营业部	534.78	452.17	10462	14.08	7087	68.53	9964		
10528	方正证券股份有限公司济南分公司	534.68	460.92	10444	2.35	9526	71.40	9916		
10529	光大证券股份有限公司唐山证券营业部	534.66	273.87	10861	13.93	7113	246.85	7736		
10530	中银国际证券股份有限公司咸阳秦皇中路证券营业部	534.22	443.26	10484	3.42	9119	87.54	9644		
10531	爱建证券有限责任公司益阳康富南路证券营业部	533.64	410.26	10567	1.03	10173	122.35	9105		
10532	中泰证券股份有限公司天津分公司	533.04	400.71	10589	47.75	4752	84.58	9701		
10533	中泰证券股份有限公司长沙梅溪湖路证券营业部	532.26	284.55	10836	1.08	10145	246.63	7740		
10534	天风证券股份有限公司菏泽长江路证券营业部	531.93	484.60	10391	0.65	10432	46.68	10366		
10535	招商证券股份有限公司漳州台商投资区证券营业部	530.92	512.08	10317	4.67	8762	14.17	11037		
10536	红塔证券股份有限公司昆明万华路证券营业部	530.79	427.45	10520	0.77	10342	102.56	9424		
10537	兴业证券股份有限公司杭州萧山金城路证券营业部	530.77	441.90	10487	9.45	7755	79.42	9785		
10538	招商证券股份有限公司广州番禺万达广场证券营业部	530.67	485.91	10387	0.89	10258	43.87	10418		
10539	上海证券有限责任公司佛山禅城季华五路证券营业部	529.85	524.86	10287	0.10	11016	4.89	11313		
10540	广州证券股份有限公司舟山合兴路证券营业部	529.06	478.06	10402	1.52	9898	49.48	10323		
10541	国融证券股份有限公司江苏分公司	529.04	421.15	10536	0.82	10309	107.07	9348		
10542	恒泰证券股份有限公司大连会展路证券营业部	527.80	359.07	10687	0.74	10363	167.99	8547		
10543	联讯证券股份有限公司唐山卫国北路证券营业部	527.68	508.14	10333	0.79	10328	18.75	10912		
10544	中山证券有限责任公司长春金川街证券营业部	527.65	409.68	10569	100.00	3191	17.97	10932		
10545	天风证券股份有限公司江阴环南路证券营业部	526.77	332.45	10737	0.07	11069	194.25	8254		
10546	东方证券股份有限公司长春自由大路证券营业部	526.55	453.20	10459	1.71	9805	71.64	9911		
10547	财通证券股份有限公司都江堰宝莲路证券营业部	525.76	485.56	10388			40.20	10489		
10548	红塔证券股份有限公司祥云鼓楼南街证券营业部	525.23	451.51	10465	13.39	7173	60.33	10096		

(二)二○一九年证券营业部交易排名(续)

MEMBER BRANCH RANKING BY TRADING VALUE, 2019 (Continued)

百万元人民币, RMB Mil.

名次 Rank	营业部名称 Member Branches	总交易金额 Total Value	股票 Stocks 交易金额 Value	股票 Stocks 名次 Rank	基金 Funds 交易金额 Value	基金 Funds 名次 Rank	债券 Bonds 交易金额 Value	债券 Bonds 名次 Rank	其他 Others 交易金额 Value	其他 Others 名次 Rank
10549	兴业证券股份有限公司烟台分公司	524.19	366.50	10662	0.14	10946	157.55	8669		
10550	西部证券股份有限公司铜川长虹南路证券营业部	524.15	463.13	10440	0.24	10815	60.78	10090		
10551	华福证券有限责任公司南宁民族大道证券营业部	523.67	467.25	10432	0.87	10272	55.55	10195		
10552	国融证券股份有限公司北京博物馆路证券营业部	523.63	423.42	10528	3.22	9196	97.00	9500		
10553	华安证券股份有限公司深圳科技园证券营业部	523.62	520.49	10298	1.98	9679	1.16	11446		
10554	中国银河证券股份有限公司哈尔滨景江西路证券营业部	523.35	447.54	10476	0.50	10549	75.31	9851		
10555	太平洋证券股份有限公司澄江振兴路证券营业部	523.05	287.21	10828	3.92	8965	231.92	7874		
10556	山西证券股份有限公司保定复兴中路证券营业部	523.00	467.17	10433	16.88	6781	38.95	10519		
10557	太平洋证券股份有限公司南京苜蓿园大街证券营业部	522.95	480.96	10395	1.61	9855	40.38	10486		
10558	招商证券股份有限公司广州大学城证券营业部	522.41	440.71	10489	1.31	9999	80.39	9763		
10559	光大证券股份有限公司湖州苕溪西路证券营业部	522.12	469.99	10425	1.89	9714	50.24	10307		
10560	西部证券股份有限公司太原迎泽大街证券营业部	522.08	494.33	10374	0.15	10928	27.61	10730		
10561	华林证券股份有限公司南充潆华南路证券营业部	521.68	454.76	10453	0.48	10557	66.45	9997		
10562	开源证券股份有限公司珠海分公司	521.49	479.99	10397	3.65	9050	37.85	10535		
10563	华林证券股份有限公司肇庆天宁北路证券营业部	520.97	496.65	10369	1.36	9966	22.96	10829		
10564	信达证券股份有限公司北京海淀西街证券营业部	520.95	510.82	10320	1.20	10074	8.93	11184		
10565	万和证券股份有限公司无锡中山路证券营业部	520.78	389.55	10616	0.43	10587	130.80	8991		
10566	东方证券股份有限公司中山中山五路证券营业部	520.71	492.19	10379	3.58	9070	24.94	10780		
10567	东方证券股份有限公司西宁黄河路证券营业部	520.69	447.89	10475	2.23	9571	70.57	9934		
10568	中航证券有限公司南京营苑北路证券营业部	520.42	370.03	10654	11.98	7345	138.41	8903		
10569	华安证券股份有限公司马鞍山博望南环路证券营业部	519.47	489.97	10381	1.11	10124	28.39	10717		
10570	华创证券有限责任公司天柱中山路证券营业部	516.99	498.92	10359	0.27	10776	17.80	10936		
10571	广州证券股份有限公司天津友谊路证券营业部	516.45	408.19	10576	3.07	9253	105.19	9383		
10572	中银国际证券股份有限公司赣州新赣州大道证券营业部	516.13	409.88	10568	4.22	8891	102.04	9432		
10573	华融证券股份有限公司南宁民族大道证券营业部	515.85	454.46	10455	5.85	8460	55.54	10196		
10574	江海证券有限公司山西分公司	513.63	109.77	11252	8.54	7917	395.33	6612		
10575	广州证券股份有限公司海南分公司	512.65	469.44	10427	0.43	10589	42.79	10435		
10576	国盛证券有限责任公司南昌新建长麦路证券营业部	512.21	479.47	10399	2.08	9636	30.67	10669		
10577	万和证券股份有限公司新疆分公司	511.37	145.93	11158	0.00	11302	365.44	6788		
10578	国海证券股份有限公司榆林长城路证券营业部	510.94	361.00	10681	0.01	11249	149.93	8759		
10579	西部证券股份有限公司长沙芙蓉中路证券营业部	510.53	497.48	10365			13.05	11074		
10580	安信证券股份有限公司上饶凤凰大道证券营业部	510.51	430.85	10515	13.22	7188	66.44	9998		
10581	世纪证券有限责任公司山西分公司	510.34	503.73	10349	0.02	11196	6.58	11257		
10582	联讯证券股份有限公司大同柳泉南街证券营业部	509.12	477.29	10407	1.47	9916	30.37	10681		
10583	长江证券股份有限公司盐城世纪大道证券营业部	509.06	448.46	10472	18.04	6638	42.56	10440		
10584	大同证券有限责任公司浑源恒山路证券营业部	508.95	419.75	10539	32.70	5500	56.50	10173		
10585	长城证券股份有限公司包头青年路证券营业部	508.11	454.26	10457	3.26	9176	50.60	10299		
10586	国联证券股份有限公司常州武宜中路证券营业部	505.75	392.24	10607	9.02	7813	104.49	9392		
10587	中国银河证券股份有限公司徐州淮海东路证券营业部	505.02	367.93	10658	69.21	3964	67.88	9978		
10588	世纪证券有限责任公司天津禄安大街证券营业部	502.80	340.25	10720	0.17	10899	162.39	8609		
10589	华福证券有限责任公司北京农大南路证券营业部	502.56	305.72	10794	3.10	9241	193.74	8265		
10590	广州证券股份有限公司洛阳洛浦路证券营业部	502.23	396.51	10600	1.93	9706	103.79	9404		
10591	山西证券股份有限公司长治县迎宾西街证券营业部	501.63	421.71	10533	8.93	7836	71.00	9926		
10592	中国银河证券股份有限公司郴州人民东路证券营业部	501.55	491.08	10380	0.26	10784	10.21	11151		
10593	山西证券股份有限公司青岛延安三路证券营业部	500.35	436.77	10498	12.78	7243	50.79	10296		
10594	开源证券股份有限公司深圳分公司	500.04	425.98	10524	63.40	4158	10.66	11136		
10595	方正证券股份有限公司郴州临武临武大道证券营业部	499.51	476.27	10408	0.42	10597	22.82	10833		
10596	财通证券股份有限公司上饶龙潭路证券营业部	498.40	191.02	11046	103.95	3112	203.43	8158		
10597	天风证券股份有限公司武汉徐东大街证券营业部	498.08	409.39	10572	1.19	10076	87.50	9645		
10598	国海证券股份有限公司湖州人民路证券营业部	497.83	456.01	10450	3.61	9058	38.20	10531		
10599	东莞证券股份有限公司合肥聚云路证券营业部	497.39	449.13	10471	0.00	11354	48.26	10341		
10600	恒泰证券股份有限公司北京万丰路证券营业部	497.20	426.30	10522	1.33	9987	69.57	9948		
10601	申万宏源西部证券有限公司贵阳花果园大街证券营业部	496.96	474.88	10409	0.01	11256	22.07	10850		
10602	国盛证券有限责任公司上饶余干迎宾大道证券营业部	495.92	480.87	10396	0.81	10317	14.25	11032		
10603	国盛证券有限责任公司上饶广丰永丰大道证券营业部	495.58	467.79	10430	2.96	9296	24.82	10786		
10604	方正证券股份有限公司怀化沅陵迎宾南路证券营业部	495.17	465.36	10436	0.30	10742	29.51	10699		
10605	中银国际证券股份有限公司萍乡公园中路证券营业部	493.84	422.08	10531	0.88	10265	70.88	9928		
10606	中国中金财富证券有限公司雅安熊猫大道证券营业部	493.58	441.75	10488	6.77	8281	45.06	10396		
10607	西藏东方财富证券股份有限公司济宁吴泰闸路证券营业部	491.44	454.16	10458	7.23	8174	30.05	10686		
10608	联储证券有限责任公司渭南仓程路证券营业部	490.62	483.95	10392	0.96	10213	5.71	11286		
10609	西南证券股份有限公司中山中山四路证券营业部	490.46	440.26	10490	16.94	6773	33.27	10615		

(二)二○一九年证券营业部交易排名(续)

MEMBER BRANCH RANKING BY TRADING VALUE, 2019 (Continued)

百万元人民币, RMB Mil.

名次 Rank	营业部名称 Member Branches	总交易金额 Total Value	股票 Stocks 交易金额 Value	股票 Stocks 名次 Rank	基金 Funds 交易金额 Value	基金 Funds 名次 Rank	债券 Bonds 交易金额 Value	债券 Bonds 名次 Rank	其他 Others 交易金额 Value	其他 Others 名次 Rank
10610	广州证券股份有限公司嘉兴中山西路证券营业部	490.37	405.57	10580	0.22	10833	84.58	9702		
10611	中银国际证券股份有限公司宜昌夷陵大道证券营业部	489.88	405.26	10581	0.96	10212	83.66	9714		
10612	中国银河证券股份有限公司北京通州证券营业部	489.16	454.49	10454	1.35	9971	33.32	10610		
10613	国融证券股份有限公司天津解放南路证券营业部	489.03	413.33	10556	3.89	8974	71.81	9907		
10614	中原证券股份有限公司清丰朝阳路证券营业部	488.67	449.47	10469	2.79	9353	36.41	10553		
10615	华龙证券股份有限公司靖远莲湖路证券营业部	488.46	394.78	10602	0.29	10750	93.39	9551		
10616	华金证券有限责任公司上海仙霞路证券营业部	488.40	413.06	10559	21.00	6354	54.33	10224		
10617	中国银河证券股份有限公司信阳北京路证券营业部	488.14	451.52	10464	0.90	10250	35.72	10571		
10618	华福证券有限责任公司上海银翔路证券营业部	486.18	355.49	10694	0.73	10368	129.96	9002		
10619	财通证券股份有限公司诸暨大唐永新路证券营业部	485.57	416.01	10551			69.56	9949		
10620	申万宏源西部证券有限公司呼和浩特新华东街证券营业部	485.39	427.79	10519	0.03	11187	57.58	10152		
10621	光大证券股份有限公司济南龙奥西路证券营业部	483.77	201.02	11022	0.36	10661	282.38	7402		
10622	财达证券股份有限公司保定高阳三利大街证券营业部	483.28	431.93	10513	0.30	10734	51.04	10292		
10623	国元证券股份有限公司常州延政中路证券营业部	482.95	394.70	10603	17.89	6653	70.36	9938		
10624	中天证券股份有限公司营口闽江路证券营业部	480.56	421.50	10535	0.26	10785	58.79	10122		
10625	国联证券股份有限公司宿松孚玉西路证券营业部	479.93	406.37	10578	0.36	10658	73.19	9885		
10626	国盛证券有限责任公司宜春铜鼓城南东路证券营业部	479.41	358.92	10688	4.52	8798	115.97	9203		
10627	新时代证券股份有限公司太原并州南路证券营业部	479.07	436.34	10501	0.97	10206	41.76	10461		
10628	国盛证券有限责任公司百色西园路证券营业部	478.11	367.69	10659	0.03	11172	110.39	9299		
10629	中山证券有限责任公司山东分公司	478.02	436.66	10500	9.89	7668	31.47	10649		
10630	东海证券股份有限公司上海杨浦区杨树浦路证券营业部	476.67	389.41	10617	0.02	11216	87.25	9650		
10631	银泰证券有限责任公司天津海河东路证券营业部	475.22	418.02	10546	1.12	10118	56.08	10182		
10632	华鑫证券有限责任公司辽宁分公司	474.88	408.47	10575	0.42	10601	65.99	10003		
10633	浙商证券股份有限公司铜川红旗街证券营业部	474.81	242.90	10926	0.16	10915	231.75	7876		
10634	恒泰证券股份有限公司北京广渠路证券营业部	472.91	421.61	10534	1.01	10186	50.29	10305		
10635	中山证券有限责任公司江门建设二路证券营业部	472.73	348.31	10706	0.03	11189	124.39	9076		
10636	国盛证券有限责任公司抚州乐安乐安大道证券营业部	472.20	433.76	10506	0.20	10860	38.24	10530		
10637	华融证券股份有限公司抚州赣东大道证券营业部	472.08	324.87	10757	6.91	8248	140.30	8875		
10638	山西证券股份有限公司东营北一路证券营业部	471.92	375.98	10644	1.59	9868	94.35	9531		
10639	山西证券股份有限公司诸暨艮塔东路证券营业部	471.51	363.11	10672	0.58	10487	107.83	9340		
10640	中国中金财富证券有限公司辽宁分公司	471.02	386.46	10625	0.07	11064	84.48	9704		
10641	上海证券有限责任公司虹口大连路证券营业部	470.94	333.35	10732	0.18	10883	137.41	8915		
10642	中原证券股份有限公司夏邑孔祖大道证券营业部	470.90	381.59	10636	1.12	10119	88.19	9630		
10643	中航证券有限公司深圳民田路证券营业部	470.25	445.88	10480	0.30	10735	24.07	10800		
10644	广州证券股份有限公司云南分公司	469.80	333.64	10731	22.21	6259	113.95	9231		
10645	国联证券股份有限公司江阴青阳府前路证券营业部	469.75	426.66	10521	29.82	5691	13.28	11061		
10646	中天证券股份有限公司北京北四环证券营业部	468.80	378.84	10640	0.09	11047	89.87	9606		
10647	中国中金财富证券有限公司铜陵建设东路证券营业部	467.80	448.32	10473	1.07	10154	18.40	10919		
10648	开源证券股份有限公司汉中东大街证券营业部	467.64	376.85	10642	0.33	10691	90.46	9595		
10649	华林证券股份有限公司泰安长城路证券营业部	467.13	446.90	10479	4.97	8672	15.26	11002		
10650	国融证券股份有限公司南通世纪大道证券营业部	467.10	417.72	10547	5.40	8564	43.98	10413		
10651	中国银河证券股份有限公司左权将军路证券营业部	466.90	284.37	10838	0.14	10945	182.39	8379		
10652	华金证券股份有限公司昆明北京路证券营业部	465.79	455.43	10452	2.20	9583	8.17	11206		
10653	中国中投证券有限责任公司固始中原路证券营业部	464.21	423.00	10529	4.98	8671	36.22	10561		
10654	民生证券股份有限公司泉州分公司	463.93	450.01	10468	0.39	10642	13.53	11053		
10655	华创证券有限责任公司黔西莲城大道证券营业部	462.58	445.62	10482	0.00	11314	16.96	10955		
10656	国盛证券有限责任公司张家港人民东路证券营业部	462.49	452.89	10460	0.00	11307	9.60	11162		
10657	东海证券股份有限公司昆山白马泾路证券营业部	462.29	452.50	10461	0.19	10868	9.59	11163		
10658	中国银河证券股份有限公司如皋健康路证券营业部	461.87	432.96	10508	18.69	6561	10.22	11150		
10659	开源证券股份有限公司河南分公司	460.73	418.51	10544	3.20	9205	39.01	10517		
10660	广州证券股份有限公司大连中山路证券营业部	460.19	428.73	10518	1.19	10079	30.28	10682		
10661	华福证券有限责任公司贵州分公司	459.64	267.18	10874	4.89	8693	187.57	8323		
10662	中泰证券股份有限公司肇东正阳大街证券营业部	459.63	421.04	10537	1.69	9817	36.90	10549		
10663	国海证券股份有限公司防城港二桥东路证券营业部	459.27	416.40	10549	1.88	9720	40.99	10470		
10664	国盛证券有限责任公司太原桃园南路证券营业部	458.69	284.47	10837	5.09	8642	169.12	8533		
10665	长江证券股份有限公司北京分公司	458.50	411.87	10562	0.60	10469	46.02	10379		
10666	东吴证券股份有限公司苏州通园路证券营业部	458.14	334.02	10730	0.28	10760	123.83	9087		
10667	国盛证券有限责任公司景德镇浮梁新昌北路证券营业部	456.58	420.28	10538	0.31	10721	35.98	10564		
10668	华福证券有限责任公司成都青羊大道证券营业部	456.31	391.83	10608	10.09	7640	54.39	10221		
10669	网信证券有限责任公司武汉香港路证券营业部	456.16	409.55	10570	0.09	11036	46.52	10371		
10670	江海证券有限公司浙江分公司	455.44	437.56	10495	0.26	10792	17.63	10940		

(二)二○一九年证券营业部交易排名(续)

MEMBER BRANCH RANKING BY TRADING VALUE, 2019 (Continued)

百万元人民币, RMB Mil.

名次 Rank	营业部名称 Member Branches	总交易金额 Total Value	股票 Stocks 交易金额 Value	股票 Stocks 名次 Rank	基金 Funds 交易金额 Value	基金 Funds 名次 Rank	债券 Bonds 交易金额 Value	债券 Bonds 名次 Rank	其他 Others 交易金额 Value	其他 Others 名次 Rank
10671	联讯证券股份有限公司嘉兴竹园路证券营业部	455.21	339.77	10721			115.44	9211		
10672	长江证券股份有限公司四川分公司	454.65	405.02	10583	0.25	10808	49.38	10324		
10673	国泰君安证券股份有限公司阳江金园路证券营业部	454.22	360.82	10682	6.74	8285	86.66	9664		
10674	国信证券股份有限公司泸西阿庐大街证券营业部	452.89	439.46	10492	3.87	8982	9.56	11166		
10675	中国银河证券股份有限公司深圳天安云谷证券营业部	452.31	324.97	10756	3.23	9191	124.12	9082		
10676	江海证券有限公司重庆分公司	451.24	332.40	10738	62.40	4194	56.44	10174		
10677	银泰证券有限责任公司长春吉林大路证券营业部	451.17	294.06	10819			157.11	8673		
10678	太平洋证券股份有限公司重庆庆云路证券营业部	450.87	362.77	10675	0.34	10679	87.75	9639		
10679	东方证券股份有限公司贵阳花果园证券营业部	448.65	401.67	10587	0.34	10684	46.64	10368		
10680	兴业证券股份有限公司杭州南苑街证券营业部	447.34	438.48	10494	0.05	11110	8.81	11189		
10681	新时代证券股份有限公司呼和浩特公园南路证券营业部	447.26	181.78	11065	1.61	9857	263.87	7573		
10682	大通证券股份有限公司杭州古墩路证券营业部	447.07	398.39	10593	0.92	10244	47.76	10347		
10683	中泰证券股份有限公司宁津正阳路证券营业部	446.53	396.59	10599	1.14	10104	48.79	10332		
10684	安信证券股份有限公司南阳独山大道证券营业部	446.17	413.21	10557	0.85	10286	32.11	10636		
10685	安信证券股份有限公司青岛太行山路证券营业部	442.54	356.41	10691	0.26	10790	85.88	9674		
10686	长城国瑞证券有限公司黑龙江分公司	441.94	242.31	10927	16.46	6819	183.16	8370		
10687	兴业证券股份有限公司昆山前进中路证券营业部	441.56	414.01	10554	5.30	8590	22.25	10849		
10688	光大证券股份有限公司广州花都迎宾大道证券营业部	441.53	367.58	10660	11.50	7415	62.46	10065		
10689	万联证券股份有限公司昆明人民西路证券营业部	441.25	389.03	10619	0.44	10581	51.78	10280		
10690	九州证券股份有限公司大连分公司	441.00	387.08	10624	0.42	10603	53.49	10236		
10691	大通证券股份有限公司海口海垦路证券营业部	440.64	388.90	10620	3.22	9192	48.51	10336		
10692	西南证券股份有限公司萧山市心北路证券营业部	440.58	261.34	10879	0.01	11287	179.24	8412		
10693	网信证券有限责任公司珠海九洲大道证券营业部	440.35	332.09	10739	43.88	4915	64.39	10026		
10694	申万宏源证券有限公司杭州文一西路证券营业部	439.55	383.22	10632	0.64	10438	55.69	10193		
10695	国盛证券有限责任公司来宾红水河大道证券营业部	438.45	382.40	10633	0.12	10981	55.93	10185		
10696	德邦证券股份有限公司重庆黄山大道证券营业部	437.26	310.37	10786	4.76	8732	122.12	9109		
10697	长江证券股份有限公司聊城东昌西路证券营业部	436.46	411.54	10563	1.91	9711	23.01	10826		
10698	开源证券股份有限公司北京分公司	436.10	410.71	10565			25.39	10770		
10699	东北证券股份有限公司无锡清扬路证券营业部	434.80	384.18	10629	42.62	4967	8.01	11214		
10700	国金证券股份有限公司南宁民族大道证券营业部	434.74	413.08	10558			21.66	10854		
10701	中国银河证券股份有限公司遵义昆明路证券营业部	434.62	360.53	10684	7.62	8084	66.46	9996		
10702	东海证券股份有限公司常熟海虞北路证券营业部	433.96	332.72	10735	0.09	11037	101.15	9444		
10703	华创证券有限责任公司开阳开州大道证券营业部	433.78	409.48	10571	0.51	10538	23.79	10808		
10704	金元证券股份有限公司大连星海广场证券营业部	433.56	412.97	10560	0.59	10477	20.00	10888		
10705	红塔证券股份有限公司禄丰金源街证券营业部	433.46	385.85	10626	2.82	9345	44.78	10402		
10706	华创证券有限责任公司息烽虎城大道证券营业部	433.02	413.89	10555	0.01	11291	19.12	10899		
10707	民生证券股份有限公司赣州分公司	432.96	248.75	10909	0.92	10242	183.30	8369		
10708	中国银河证券股份有限公司中卫鼓楼东街证券营业部	432.41	398.48	10592	7.73	8067	26.20	10753		
10709	华林证券股份有限公司蚌埠涂山东路证券营业部	430.34	325.69	10754	1.20	10071	103.45	9411		
10710	长城证券股份有限公司嘉兴由拳路证券营业部	430.16	407.90	10577	1.62	9848	20.63	10876		
10711	中国中金财富证券有限公司安阳中华路证券营业部	430.13	389.21	10618	0.36	10660	40.56	10478		
10712	华西证券股份有限公司泉州附中路证券营业部	429.99	396.91	10598	0.00	11348	33.08	10617		
10713	光大证券股份有限公司上海黄浦区中山东二路证券营业部	429.24	426.20	10523	0.77	10344	2.27	11400		
10714	安信证券股份有限公司河南分公司	428.67	351.50	10702	12.49	7269	64.68	10021		
10715	中天证券股份有限公司营口盼盼路证券营业部	428.66	417.33	10548	0.66	10423	10.66	11137		
10716	天风证券股份有限公司苍溪证券营业部	428.33	387.91	10623	23.70	6136	16.72	10961		
10717	联讯证券股份有限公司长春西安大路证券营业部	427.92	370.80	10651	0.14	10942	56.99	10166		
10718	恒泰证券股份有限公司北京广安路证券营业部	427.52	412.65	10561			14.86	11016		
10719	华金证券股份有限公司南京庐山路证券营业部	427.18	361.11	10680	16.09	6851	49.98	10312		
10720	国开证券股份有限公司杭州城星路证券营业部	426.63	257.61	10885	0.29	10753	168.73	8539		
10721	光大证券股份有限公司宜春高士路证券营业部	425.90	395.48	10601	1.50	9904	28.91	10704		
10722	国盛证券有限责任公司大连黄河路证券营业部	425.84	421.72	10532	0.58	10486	3.53	11352		
10723	中国中金财富证券有限公司驻马店文明路证券营业部	425.70	332.53	10736	1.27	10028	91.91	9580		
10724	长江证券股份有限公司新疆分公司	425.00	410.61	10566	5.49	8534	8.90	11187		
10725	国盛证券有限责任公司庐山白鹿大道证券营业部	423.81	388.82	10621	0.04	11139	34.95	10589		
10726	中国银河证券股份有限公司南平滨江西路证券营业部	423.71	398.15	10594	1.73	9791	23.83	10807		
10727	恒泰证券股份有限公司北京农展馆南路证券营业部	422.08	357.41	10689	5.23	8610	59.45	10109		
10728	广州证券股份有限公司深圳分公司	421.89	366.45	10663	0.01	11263	55.43	10198		
10729	中原证券股份有限公司虞城嵩山路证券营业部	419.98	384.97	10628	0.68	10406	34.33	10599		
10730	东海证券股份有限公司西安科技路证券营业部	419.88	372.94	10648	0.62	10460	46.33	10374		
10731	中山证券有限责任公司洛阳中州西路证券营业部	419.84	332.99	10734	0.45	10577	86.40	9667		

(二)二○一九年证券营业部交易排名(续)

MEMBER BRANCH RANKING BY TRADING VALUE, 2019 (Continued)

百万元人民币, RMB Mil.

名次 Rank	营业部名称 Member Branches	总交易金额 Total Value	股票 Stocks 交易金额 Value	股票 Stocks 名次 Rank	基金 Funds 交易金额 Value	基金 Funds 名次 Rank	债券 Bonds 交易金额 Value	债券 Bonds 名次 Rank	其他 Others 交易金额 Value	其他 Others 名次 Rank
10732	长江证券股份有限公司上饶凤凰东大道证券营业部	419.78	335.26	10729	0.39	10643	84.14	9709		
10733	网信证券有限责任公司上海凯旋北路证券营业部	419.26	250.06	10905	0.50	10548	168.70	8540		
10734	华龙证券股份有限公司平凉崆峒东路证券营业部	419.02	261.23	10880	0.41	10622	157.38	8670		
10735	中天证券股份有限公司大石桥长征街证券营业部	418.58	408.90	10574	0.96	10216	8.73	11191		
10736	国盛证券有限责任公司赣州安远濂江路证券营业部	418.05	255.00	10893	0.81	10314	162.24	8614		
10737	安信证券股份有限公司岳阳青年东路证券营业部	417.91	401.75	10586	3.24	9182	12.92	11080		
10738	中国银河证券股份有限公司墨江双胞大道证券营业部	417.68	341.07	10715	3.77	9007	72.84	9892		
10739	广州证券股份有限公司山东分公司	416.68	347.28	10707	1.97	9682	67.43	9982		
10740	万和证券股份有限公司雅安华兴街证券营业部	416.54	360.48	10685	1.21	10060	54.85	10213		
10741	渤海证券股份有限公司湖南分公司	416.15	405.03	10582	9.79	7689	1.34	11435		
10742	红塔证券股份有限公司弥勒庆来路证券营业部	416.05	351.77	10701	0.77	10347	63.52	10042		
10743	华龙证券股份有限公司永登胜利街证券营业部	416.05	398.14	10595	1.58	9870	16.32	10972		
10744	大通证券股份有限公司济南华信路证券营业部	415.03	245.65	10917	0.03	11170	169.35	8530		
10745	山西证券股份有限公司柳州解放南路证券营业部	414.96	265.48	10876	0.01	11246	149.47	8771		
10746	华金证券股份有限公司威海新威路证券营业部	413.23	288.50	10824	0.20	10849	124.52	9073		
10747	长江证券股份有限公司重庆分公司	412.66	369.87	10655	0.63	10452	42.16	10450		
10748	万和证券股份有限公司甘肃分公司	411.77	385.17	10627	0.25	10802	26.35	10750		
10749	国海证券股份有限公司玉林陆川县公园路证券营业部	411.25	397.44	10597	0.20	10859	13.61	11050		
10750	联储证券有限责任公司昆明白云路证券营业部	411.10	390.35	10613	4.06	8927	16.70	10962		
10751	华西证券股份有限公司海口分公司	410.79	406.14	10579			4.66	11317		
10752	中国中金财富证券有限公司吉林松江中路证券营业部	410.69	294.36	10817	0.11	11000	116.21	9196		
10753	中天证券股份有限公司上海环龙路证券营业部	409.15	340.95	10716	0.81	10319	67.40	9983		
10754	五矿证券有限公司湖南分公司	408.22	301.12	10805	10.72	7539	96.38	9509		
10755	华西证券股份有限公司福清清昌大道证券营业部	406.69	384.03	10630	0.08	11061	22.57	10839		
10756	联讯证券股份有限公司上海中山西路证券营业部	406.56	207.87	11006	4.73	8740	193.96	8259		
10757	天风证券股份有限公司广州黄埔大道西证券营业部	406.53	190.35	11048			216.19	8041		
10758	中邮证券有限责任公司上海分公司	406.42	222.78	10973	0.72	10374	182.92	8374		
10759	申万宏源西部证券有限公司梧州西堤三路证券营业部	405.78	285.14	10833	0.15	10934	120.49	9135		
10760	恒泰证券股份有限公司包头萨拉齐振华大街证券营业部	403.45	352.14	10700	0.72	10372	50.59	10300		
10761	网信证券有限责任公司天津金钟河大街证券营业部	403.01	132.66	11193	2.84	9334	267.51	7538		
10762	申港证券股份有限公司深圳金田路证券营业部	402.48	400.99	10588	0.19	10873	1.30	11439		
10763	国海证券股份有限公司梧州蒙山县五福南路证券营业部	402.39	390.48	10611	0.36	10663	11.56	11112		
10764	安信证券股份有限公司北京霄云路证券营业部	402.36	336.58	10728	0.05	11121	65.73	10007		
10765	联储证券有限责任公司南宁东葛路证券营业部	401.59	363.62	10671	0.21	10843	37.76	10538		
10766	国泰君安证券股份有限公司上海自贸试验区分公司	401.11	320.34	10763	3.76	9008	77.00	9827		
10767	国盛证券有限责任公司昆明北京路证券营业部	400.95	363.74	10670	0.35	10668	36.86	10550		
10768	网信证券有限责任公司长沙黄兴北路证券营业部	400.79	240.32	10934	0.87	10271	159.60	8647		
10769	国盛证券有限责任公司赣州全南二中路证券营业部	400.45	383.46	10631	0.52	10522	16.46	10969		
10770	中国中投证券有限责任公司眉山仁寿先锋街证券营业部	398.25	353.03	10698			45.22	10392		
10771	民生证券股份有限公司新郑新华路证券营业部	398.25	345.58	10709	0.11	10986	52.55	10263		
10772	世纪证券有限责任公司厦门民族路证券营业部	397.27	378.98	10639	0.19	10867	18.09	10928		
10773	世纪证券有限责任公司珠海粤华路证券营业部	397.17	380.49	10637	0.01	11282	16.66	10963		
10774	浙商证券股份有限公司安徽分公司	396.60	370.10	10653	1.54	9887	24.96	10779		
10775	国都证券股份有限公司牡丹江东四条路证券营业部	395.94	315.17	10774	7.03	8220	73.75	9875		
10776	国海证券股份有限公司深圳铜鼓路证券营业部	394.81	326.01	10753	0.87	10270	67.92	9975		
10777	长江证券股份有限公司襄阳檀溪路证券营业部	394.52	375.84	10645	2.74	9378	15.94	10982		
10778	山西证券股份有限公司沈阳市府大路证券营业部	394.36	389.78	10615	0.66	10424	3.93	11332		
10779	中泰证券股份有限公司东北分公司	393.27	331.43	10741	2.10	9630	59.74	10106		
10780	国盛证券有限责任公司共青城共青大道证券营业部	393.15	362.98	10674	0.18	10879	29.98	10688		
10781	银泰证券有限责任公司咸丰解放路证券营业部	392.55	321.20	10759	2.01	9660	69.34	9952		
10782	世纪证券有限责任公司北京南礼士路证券营业部	392.30	361.32	10679	0.85	10287	30.13	10685		
10783	光大证券股份有限公司镇江达信街证券营业部	392.20	300.51	10810	7.65	8076	84.05	9711		
10784	东北证券股份有限公司和龙文化路证券营业部	391.68	312.65	10784	2.76	9367	76.27	9841		
10785	宏信证券有限责任公司苏州苏州大道东证券营业部	391.44	365.44	10666	0.03	11166	25.96	10758		
10786	财通证券股份有限公司佛山近良路证券营业部	391.25	252.57	10900	8.02	8005	130.66	8992		
10787	华融证券股份有限公司九江长虹大道证券营业部	390.84	366.67	10661	1.21	10057	22.96	10830		
10788	华福证券有限责任公司天津分公司	390.42	227.45	10964	6.37	8367	156.60	8679		
10789	华金证券股份有限公司哈尔滨中山路证券营业部	390.31	267.76	10872	8.97	7826	113.58	9239		
10790	红塔证券股份有限公司厦门鹭江道证券营业部	390.25	378.21	10641	0.01	11240	12.03	11099		
10791	中航证券有限公司苏州星海街证券营业部	388.67	352.88	10699	0.27	10779	35.53	10580		
10792	东莞证券股份有限公司深圳福田益田路证券营业部	388.52	320.31	10764	2.31	9541	65.90	10005		

(二)二○一九年证券营业部交易排名(续)

MEMBER BRANCH RANKING BY TRADING VALUE, 2019 (Continued)

百万元人民币, RMB Mil.

名次 Rank	营业部名称 Member Branches	总交易金额 Total Value	股票 Stocks 交易金额 Value	股票 Stocks 名次 Rank	基金 Funds 交易金额 Value	基金 Funds 名次 Rank	债券 Bonds 交易金额 Value	债券 Bonds 名次 Rank	其他 Others 交易金额 Value	其他 Others 名次 Rank
10793	广发证券股份有限公司湖北分公司	387.73	241.51	10930	12.14	7323	134.08	8956		
10794	华福证券有限责任公司惠州三新南路证券营业部	386.91	298.02	10812	20.79	6377	68.10	9973		
10795	广州证券股份有限公司南宁金湖北路证券营业部	386.04	370.27	10652	0.00	11345	15.76	10986		
10796	东方证券股份有限公司潍坊胜利东街证券营业部	384.89	321.13	10760	0.00	11298	63.76	10037		
10797	长江证券股份有限公司江西分公司	384.37	194.70	11032	0.00	11311	189.67	8306		
10798	宏信证券有限责任公司北京东三环中路证券营业部	380.77	361.81	10678	0.00	11327	18.96	10909		
10799	安信证券股份有限公司上海建国西路证券营业部	379.65	283.88	10839	14.13	7076	81.63	9742		
10800	长江证券股份有限公司威海海滨北路证券营业部	377.55	319.76	10766	2.94	9301	54.85	10214		
10801	中信建投证券股份有限公司北京学院南路证券营业部	377.17	279.89	10846	3.72	9025	93.56	9548		
10802	国联证券股份有限公司张家港南苑东路证券营业部	377.02	371.49	10650			5.52	11293		
10803	中国中金财富证券有限公司哈尔滨安国街证券营业部	376.37	323.59	10758	2.07	9638	50.70	10298		
10804	联讯证券股份有限公司安徽分公司	375.98	350.97	10703	0.00	11346	25.02	10777		
10805	西藏东方财富证券股份有限公司青岛香港中路证券营业部	375.70	304.03	10798	8.26	7961	63.40	10048		
10806	国海证券股份有限公司南宁市教育路证券营业部	375.09	356.16	10692	0.53	10517	18.40	10920		
10807	西部证券股份有限公司三原盐店街证券营业部	374.54	309.48	10790	0.28	10757	64.77	10019		
10808	华龙证券股份有限公司淄博柳泉路证券营业部	374.47	247.21	10912	25.72	5996	101.54	9441		
10809	财通证券股份有限公司玉环楚门楚柚北路证券营业部	374.43	268.72	10871	0.03	11181	105.68	9372		
10810	方正证券股份有限公司郴州桂东东华路证券营业部	374.29	364.28	10669	6.11	8412	3.90	11335		
10811	光大证券股份有限公司芜湖文化路证券营业部	373.60	329.51	10747	3.15	9223	40.94	10471		
10812	联讯证券股份有限公司云南分公司	373.38	294.91	10816	8.01	8009	70.46	9936		
10813	太平洋证券股份有限公司贵阳中华南路证券营业部	372.83	310.23	10787	0.04	11150	62.56	10064		
10814	国盛证券有限责任公司衡阳解放西路证券营业部	372.82	301.71	10803	6.85	8262	64.26	10028		
10815	广州证券股份有限公司咸阳人民东路证券营业部	372.56	290.37	10821	0.44	10582	81.75	9740		
10816	中天证券股份有限公司合肥长江西路证券营业部	371.88	363.03	10673	0.14	10950	8.72	11192		
10817	中信建投证券股份有限公司石河子幸福路证券营业部	371.01	333.21	10733	2.19	9590	35.61	10576		
10818	中山证券有限责任公司南京学津路证券营业部	370.34	356.72	10690	0.11	10998	13.51	11054		
10819	天风证券股份有限公司乌鲁木齐卫星路证券营业部	370.23	364.98	10668	0.10	11020	5.16	11309		
10820	英大证券有限责任公司上海虹桥证券营业部	370.18	354.80	10696			15.38	10995		
10821	西南证券股份有限公司重庆忠县证券营业部	369.85	359.73	10686	0.03	11193	10.10	11154		
10822	中国银河证券股份有限公司德州大学西路证券营业部	369.85	341.21	10714	0.76	10349	27.87	10725		
10823	国金证券股份有限公司济南经十路证券营业部	369.81	244.55	10921	1.20	10073	124.07	9085		
10824	长城证券股份有限公司中山中山四路证券营业部	369.40	343.10	10712	0.41	10613	25.89	10761		
10825	广州证券股份有限公司张家港人民中路证券营业部	368.07	328.56	10749			39.50	10505		
10826	华林证券股份有限公司哈尔滨长江路证券营业部	366.88	316.33	10770	3.15	9220	47.40	10353		
10827	招商证券股份有限公司广州琶洲证券营业部	366.03	248.48	10910	7.49	8120	110.07	9302		
10828	南京证券股份有限公司昆山长江北路证券营业部	365.57	354.88	10695	0.03	11167	10.66	11138		
10829	国元证券股份有限公司深圳滨河大道证券营业部	365.08	355.76	10693			9.32	11173		
10830	西藏东方财富证券股份有限公司泉州惠安县南阳路证券营业部	364.07	344.27	10711	0.84	10293	18.96	10908		
10831	华福证券有限责任公司济南经十路证券营业部	363.20	314.59	10780	4.36	8836	44.24	10408		
10832	银泰证券有限责任公司中山东明路证券营业部	363.06	350.28	10704	1.09	10136	11.69	11106		
10833	中邮证券有限责任公司贵州分公司	363.05	273.51	10863	0.12	10973	89.41	9613		
10834	中山证券有限责任公司三亚金鸡岭路证券营业部	362.98	67.53	11360			295.45	7278		
10835	太平洋证券有限公司西宁新宁路证券营业部	362.30	202.67	11017	1.80	9766	157.84	8666		
10836	宏信证券有限责任公司中山中山五路证券营业部	361.69	318.44	10767	18.96	6540	24.29	10795		
10837	华龙证券股份有限公司湘潭双拥中路证券营业部	361.60	280.10	10845	6.38	8362	75.13	9854		
10838	太平洋证券股份有限公司兰州皋兰路证券营业部	361.52	349.23	10705	0.11	11006	12.19	11096		
10839	国海证券股份有限公司深圳海德三道证券营业部	361.37	273.64	10862	0.95	10219	86.78	9660		
10840	渤海证券股份有限公司杭州婺江路证券营业部	360.87	191.09	11045	0.70	10391	169.08	8534		
10841	网信证券有限责任公司北京霄云路证券营业部	360.66	249.48	10907	0.28	10766	110.90	9288		
10842	民生证券股份有限公司库尔勒人民东路证券营业部	359.87	297.69	10813	0.54	10511	61.64	10077		
10843	中山证券有限责任公司天津哈尔滨道证券营业部	358.97	328.89	10748	1.17	10081	28.91	10705		
10844	申万宏源证券有限公司上海分公司	358.16	278.32	10849	0.29	10745	79.54	9782		
10845	中泰证券股份有限公司深圳宝源南路证券营业部	357.76	314.29	10781	20.45	6405	23.02	10825		
10846	长江证券股份有限公司吉林泰山路证券营业部	357.70	313.82	10783	1.04	10168	42.84	10433		
10847	广州证券股份有限公司威海世昌大道证券营业部	356.80	226.42	10967	0.01	11272	130.36	8996		
10848	中国中金财富证券有限公司大庆昆仑大街证券营业部	356.43	231.50	10954	1.91	9710	123.02	9096		
10849	国元证券股份有限公司涡阳紫光大道证券营业部	355.83	315.48	10773	0.52	10521	39.82	10498		
10850	中泰证券股份有限公司潍坊峡山生态经济开发区怡峡街证券营业部	355.61	314.90	10777	3.30	9156	37.41	10544		
10851	国海证券股份有限公司无锡人民东路证券营业部	355.52	320.86	10761	7.72	8069	26.94	10742		
10852	国盛证券有限责任公司广州番禺迎宾路证券营业部	355.18	255.02	10892	0.39	10636	99.77	9471		

(二)二○一九年证券营业部交易排名(续)

MEMBER BRANCH RANKING BY TRADING VALUE, 2019 (Continued)

百万元人民币, RMB Mil.

名次 Rank	营业部名称 Member Branches	总交易金额 Total Value	股票 Stocks 交易金额 Value	股票 Stocks 名次 Rank	基金 Funds 交易金额 Value	基金 Funds 名次 Rank	债券 Bonds 交易金额 Value	债券 Bonds 名次 Rank	其他 Others 交易金额 Value	其他 Others 名次 Rank
10853	西藏东方财富证券股份有限公司吉林江湾路证券营业部	353.95	226.56	10966	14.02	7100	113.37	9241		
10854	国盛证券有限责任公司泉州津淮街证券营业部	352.53	286.50	10830	0.43	10590	65.59	10008		
10855	中航证券有限公司蚌埠延安路证券营业部	351.34	131.87	11194	0.03	11186	219.45	7995		
10856	中国银河证券股份有限公司东莞东骏路证券营业部	350.65	331.72	10740	9.77	7695	9.17	11174		
10857	华林证券股份有限公司马鞍山江东大道证券营业部	350.45	287.42	10827	21.25	6331	41.78	10460		
10858	华金证券股份有限公司重庆民族路证券营业部	350.10	330.10	10744	11.17	7466	8.83	11188		
10859	中原证券股份有限公司潢川航空路证券营业部	349.55	287.81	10825	0.00	11315	61.74	10076		
10860	华福证券有限责任公司珠海九洲大道东证券营业部	349.39	152.12	11146	3.98	8947	193.29	8269		
10861	五矿证券有限公司江苏分公司	349.35	326.21	10752	1.78	9775	21.37	10857		
10862	南京证券股份有限公司成都西一环路证券营业部	349.01	340.61	10719	0.41	10617	7.99	11216		
10863	国海证券股份有限公司南宁枫林路证券营业部	348.58	272.77	10864	3.78	9002	72.02	9904		
10864	山西证券股份有限公司芮城永乐北路证券营业部	346.94	330.64	10743	0.01	11296	16.29	10973		
10865	长城国瑞证券有限公司泉州通源街证券营业部	346.62	315.88	10772	0.00	11357	30.74	10665		
10866	恒泰证券股份有限公司上海上中路证券营业部	344.89	236.14	10943	3.91	8967	104.84	9388		
10867	山西证券股份有限公司阿拉尔胜利大道证券营业部	344.76	339.51	10722	0.19	10870	5.06	11311		
10868	西部证券股份有限公司宁波保税区兴业大道证券营业部	344.32	329.54	10746	3.18	9212	11.60	11110		
10869	中国银河证券股份有限公司河口福安路证券营业部	343.65	338.41	10724	1.89	9717	3.34	11367		
10870	万和证券股份有限公司武汉京汉大道证券营业部	341.68	327.01	10750	0.01	11280	14.67	11020		
10871	华福证券有限责任公司深圳彩田路营业部	340.87	325.23	10755	5.10	8640	10.54	11141		
10872	中国银河证券股份有限公司北京雍和宫证券营业部	340.26	314.03	10782	0.93	10236	25.30	10772		
10873	开源证券股份有限公司惠州文明一路证券营业部	340.00	196.26	11028			143.74	8838		
10874	华金证券股份有限公司太原长治路证券营业部	337.25	140.10	11180	0.06	11095	197.09	8223		
10875	中银国际证券股份有限公司广州番禺清河东路证券营业部	336.69	300.89	10808	0.24	10826	35.57	10579		
10876	广州证券股份有限公司岳阳金鹗东路证券营业部	335.56	269.45	10870	57.79	4345	8.32	11204		
10877	光大证券股份有限公司佛山顺德国泰南路证券营业部	335.17	331.40	10742	0.01	11274	3.77	11343		
10878	华林证券股份有限公司无锡金融街证券营业部	334.48	315.15	10775	9.35	7776	9.98	11158		
10879	世纪证券有限责任公司海南分公司	334.21	282.37	10842			51.84	10278		
10880	国元证券股份有限公司来安建阳南路证券营业部	333.26	304.58	10796	0.49	10553	28.19	10721		
10881	世纪证券有限责任公司广西分公司	332.00	301.55	10804	0.19	10877	30.27	10683		
10882	国融证券股份有限公司永州湘江东路证券营业部	331.98	302.87	10802	6.31	8374	22.80	10834		
10883	天风证券股份有限公司南宁东葛路证券营业部	331.84	287.79	10826	0.10	11009	43.95	10416		
10884	华林证券股份有限公司淄博市博山区中心路证券营业部	331.47	266.54	10875	0.32	10702	64.60	10022		
10885	西部证券股份有限公司渭南东风街第二证券营业部	331.27	316.11	10771	0.87	10273	14.30	11029		
10886	广州证券股份有限公司连云港海连中路证券营业部	331.09	250.51	10903	40.90	5059	39.68	10502		
10887	华西证券股份有限公司北京马家堡东路证券营业部	330.92	230.21	10958	29.29	5730	71.43	9915		
10888	华西证券股份有限公司常州太湖东路证券营业部	329.94	309.99	10788	0.12	10982	19.83	10892		
10889	中航证券有限公司包头钢铁大街证券营业部	327.97	300.90	10807	0.25	10799	26.82	10743		
10890	联讯证券股份有限公司无锡金融一街证券营业部	327.36	300.73	10809	1.71	9806	24.92	10781		
10891	红塔证券股份有限公司深圳学府路证券营业部	327.35	314.90	10778	0.06	11093	12.39	11093		
10892	华创证券有限责任公司六枝那平路证券营业部	325.93	207.60	11007	0.81	10311	117.52	9177		
10893	华福证券有限责任公司广州康乐路证券营业部	325.30	305.90	10793	6.20	8396	13.21	11063		
10894	国海证券股份有限公司河池巴马县寿乡大道证券营业部	325.25	236.71	10942	10.72	7540	77.83	9813		
10895	华福证券有限责任公司鞍山中华南路证券营业部	324.14	305.68	10795	9.55	7734	8.91	11186		
10896	恒泰证券股份有限公司北京北辛庄路证券营业部	322.84	317.12	10768	0.52	10529	5.20	11305		
10897	首创证券有限责任公司江苏分公司	322.58	272.61	10865	0.25	10806	49.72	10318		
10898	申港证券股份有限公司河南分公司	322.54	314.65	10779	0.01	11262	7.88	11223		
10899	安信证券股份有限公司上海谷阳北路证券营业部	321.93	275.52	10857	0.02	11201	46.39	10373		
10900	光大证券股份有限公司襄阳檀溪路证券营业部	321.53	294.34	10818	0.83	10302	26.37	10749		
10901	开源证券股份有限公司安庆湖心北路证券营业部	321.11	249.98	10906	1.96	9693	69.17	9956		
10902	东吴证券股份有限公司苏州吴江区桃源镇华盛大道证券营业部	320.88	256.89	10887	0.02	11227	63.97	10033		
10903	红塔证券股份有限公司贵阳延安南路证券营业部	320.46	320.46	10762			0.01	11555		
10904	申万宏源证券有限公司深圳前海自贸区梦海大道证券营业部	320.13	312.13	10785	2.83	9341	5.17	11307		
10905	国盛证券有限责任公司抚州资溪建设西路证券营业部	319.39	277.06	10853	0.16	10922	42.18	10449		
10906	光大证券股份有限公司广州白云证券营业部	319.36	194.11	11034	2.98	9288	122.27	9108		
10907	华创证券有限责任公司贵阳花溪贵筑路证券营业部	318.98	304.15	10797	5.46	8542	9.37	11172		
10908	国盛证券有限责任公司湛江绿华路证券营业部	317.47	284.94	10834	0.32	10707	32.21	10634		
10909	华创证券有限责任公司遵义市播州区万寿路证券营业部	317.42	307.28	10791	0.43	10591	9.71	11161		
10910	华创证券有限责任公司长沙芙蓉中路证券营业部	316.21	256.83	10889	5.46	8541	53.92	10231		
10911	广州证券股份有限公司济南经十路证券营业部	316.07	259.39	10883	1.35	9970	55.32	10201		
10912	中航证券有限公司北京东三环证券营业部	316.02	246.38	10914	15.04	6977	54.60	10218		
10913	国都证券股份有限公司延吉局子街证券营业部	314.94	281.43	10843	0.00	11364	33.51	10606		

(二)二○一九年证券营业部交易排名(续)

MEMBER BRANCH RANKING BY TRADING VALUE, 2019 (Continued)

百万元人民币, RMB Mil.

名次 Rank	营业部名称 Member Branches	总交易金额 Total Value	股票 Stocks 交易金额 Value	股票 Stocks 名次 Rank	基金 Funds 交易金额 Value	基金 Funds 名次 Rank	债券 Bonds 交易金额 Value	债券 Bonds 名次 Rank	其他 Others 交易金额 Value	其他 Others 名次 Rank
10914	中国银河证券股份有限公司西宁夏都大街证券营业部	314.75	272.40	10866	0.20	10853	42.15	10451		
10915	中信建投证券股份有限公司遵义昆明路证券营业部	314.25	277.99	10850	2.15	9605	34.11	10600		
10916	东方证券股份有限公司宜兴解放东路证券营业部	313.92	306.72	10792	0.00	11341	7.19	11242		
10917	南京证券股份有限公司泰州鼓楼北路证券营业部	313.74	191.66	11040	0.28	10759	121.80	9113		
10918	中国中金财富证券有限公司芜湖九华中路证券营业部	313.52	275.95	10856	5.91	8453	31.67	10642		
10919	东北证券股份有限公司深圳分公司	313.06	303.53	10800	1.77	9781	7.76	11226		
10920	西南证券股份有限公司重庆城口证券营业部	312.98	299.69	10811	0.10	11026	13.20	11064		
10921	国信证券股份有限公司新疆分公司	310.90	233.37	10951	1.04	10172	76.50	9836		
10922	红塔证券股份有限公司绵阳临园路证券营业部	309.73	246.37	10915	0.33	10693	63.03	10055		
10923	长城国瑞证券有限公司北京工体南路证券营业部	309.57	177.97	11076	39.87	5102	91.72	9582		
10924	天风证券股份有限公司佛山保利东瑞广场证券营业部	309.30	224.36	10970	0.85	10291	84.09	9710		
10925	长江证券股份有限公司湖北自贸区分公司	308.87	295.75	10815	2.54	9458	10.58	11140		
10926	联储证券有限责任公司绍兴裕民路证券营业部	307.73	303.84	10799	0.39	10635	3.49	11355		
10927	国融证券股份有限公司无锡鸿桥路证券营业部	307.40	244.58	10920	0.20	10864	62.62	10062		
10928	国盛证券有限责任公司贵阳延安西路证券营业部	306.92	275.18	10859	2.66	9415	29.08	10702		
10929	长江证券股份有限公司呼伦贝尔文松路证券营业部	306.79	247.25	10911	0.31	10725	59.23	10113		
10930	联讯证券股份有限公司北京金融大街证券营业部	306.31	276.27	10854			30.04	10687		
10931	华创证券有限责任公司贵阳中天花园证券营业部	306.28	260.65	10881	0.24	10821	45.39	10389		
10932	东方证券股份有限公司南京莫愁湖东路证券营业部	305.48	275.45	10858	0.15	10931	29.88	10689		
10933	财通证券股份有限公司北京北三环证券营业部	305.05	256.68	10890	0.40	10632	47.97	10342		
10934	西藏东方财富证券股份有限公司上海长宁区江苏路证券营业部	303.00	277.35	10852	0.13	10961	25.52	10768		
10935	太平洋证券股份有限公司南宁凯旋路证券营业部	302.80	256.83	10888	4.65	8764	41.32	10465		
10936	东海证券股份有限公司贵阳延安东路证券营业部	301.76	209.36	11003	0.10	11024	92.30	9571		
10937	联讯证券股份有限公司河北分公司	300.74	276.05	10855	0.31	10716	24.38	10791		
10938	光大证券股份有限公司郑州平安大道证券营业部	298.22	103.24	11270	73.66	3813	121.32	9121		
10939	天风证券股份有限公司佛山顺德北滘怡欣路证券营业部	297.55	250.14	10904	0.76	10348	46.64	10367		
10940	华福证券有限责任公司吉林市解放大路证券营业部	297.05	163.56	11118	48.47	4720	85.02	9688		
10941	天风证券股份有限公司上海龙翔路证券营业部	296.58	237.58	10940	0.56	10495	58.44	10132		
10942	华创证券有限责任公司习水杉王大道证券营业部	296.50	234.17	10948	0.10	11021	62.23	10066		
10943	长城国瑞证券有限公司安徽分公司	296.02	284.87	10835	0.17	10907	10.98	11121		
10944	广州证券股份有限公司内蒙古分公司	295.91	172.47	11094	0.71	10382	122.73	9100		
10945	中原证券股份有限公司舞钢温州路证券营业部	295.63	283.77	10840	0.25	10794	11.61	11109		
10946	安信证券股份有限公司重庆分公司	295.47	280.82	10844	1.39	9948	13.26	11062		
10947	网信证券有限责任公司上海闵行区广通路证券营业部	294.92	235.02	10945	0.04	11132	59.85	10101		
10948	国海证券股份有限公司东营府前大街证券营业部	294.64	285.94	10831	0.02	11200	8.68	11197		
10949	华林证券股份有限公司常州太湖东路证券营业部	294.63	292.07	10820	2.51	9465	0.05	11539		
10950	万和证券股份有限公司潍坊北宫东街证券营业部	294.09	289.02	10822	0.44	10580	4.63	11318		
10951	申港证券股份有限公司上海分公司	293.82	262.92	10877	0.37	10656	30.53	10672		
10952	国金证券股份有限公司嵩明水真路证券营业部	293.41	253.54	10895	0.14	10951	39.74	10500		
10953	国海证券股份有限公司来宾象州县金象路证券营业部	293.12	267.72	10873	4.27	8867	21.14	10861		
10954	联讯证券股份有限公司肇庆星湖大道证券营业部	293.09	259.89	10882	1.94	9701	31.26	10656		
10955	华创证券有限责任公司思南府后街证券营业部	291.36	277.75	10851			13.61	11049		
10956	太平洋证券股份有限公司哈尔滨上海街证券营业部	290.97	272.32	10867	0.63	10448	18.02	10929		
10957	东北证券股份有限公司北京分公司	290.48	278.36	10848	0.06	11101	12.07	11097		
10958	中邮证券有限责任公司无锡县前东街营业部	290.33	218.93	10983	65.73	4076	5.67	11287		
10959	信达证券股份有限公司广州南洲北路证券营业部	289.31	224.97	10968	35.92	5321	28.41	10713		
10960	中泰证券股份有限公司九江长江大道证券营业部	289.14	285.75	10832	0.29	10751	3.10	11377		
10961	国联证券股份有限公司无锡胡埭镇安泰路证券营业部	289.10	245.01	10918	2.98	9291	41.11	10467		
10962	国融证券股份有限公司兰州西津西路证券营业部	289.02	274.03	10860	0.28	10770	14.71	11019		
10963	银泰证券有限责任公司昆明润城第一大道证券营业部	288.22	249.47	10908	0.03	11183	38.72	10521		
10964	东北证券股份有限公司甘肃分公司	287.46	224.69	10969	9.72	7707	53.05	10252		
10965	首创证券有限责任公司贵阳都司路证券营业部	287.30	240.08	10935	0.29	10747	46.93	10359		
10966	联储证券有限责任公司东莞虎门证券营业部	286.28	279.82	10847	3.55	9079	2.91	11381		
10967	国信证券股份有限公司济南文化东路证券营业部	286.09	209.96	11000	0.60	10474	75.53	9847		
10968	网信证券有限责任公司深圳商报东路证券营业部	285.93	211.86	10999	1.79	9771	72.28	9900		
10969	天风证券股份有限公司荆州红门路证券营业部	283.46	192.02	11037	1.09	10137	90.36	9598		
10970	国海证券股份有限公司南宁民族大道证券营业部	283.38	253.54	10896	1.81	9759	28.03	10723		
10971	天风证券股份有限公司无锡健康路证券营业部	283.33	120.32	11218	1.03	10176	161.98	8618		
10972	国盛证券有限责任公司襄阳长虹北路证券营业部	282.96	238.96	10937	0.39	10641	43.62	10425		
10973	东方证券股份有限公司北京望京证券营业部	282.16	234.15	10949	0.16	10924	47.85	10345		
10974	华林证券股份有限公司榆林朝阳路证券营业部	282.11	251.63	10901	0.00	11316	30.48	10676		

(二)二○一九年证券营业部交易排名(续)

MEMBER BRANCH RANKING BY TRADING VALUE, 2019 (Continued)

百万元人民币, RMB Mil.

名次 Rank	营业部名称 Member Branches	总交易金额 Total Value	股票 Stocks 交易金额 Value	股票 Stocks 名次 Rank	基金 Funds 交易金额 Value	基金 Funds 名次 Rank	债券 Bonds 交易金额 Value	债券 Bonds 名次 Rank	其他 Others 交易金额 Value	其他 Others 名次 Rank
10975	东吴证券股份有限公司中山小榄民安南路证券营业部	279.37	228.48	10960	4.19	8900	46.70	10365		
10976	网信证券有限责任公司西安高新路证券营业部	278.62	219.30	10982	0.03	11180	59.29	10112		
10977	华福证券有限责任公司济宁红星中路证券营业部	278.17	209.43	11002	0.86	10281	67.89	9977		
10978	万和证券股份有限公司上海仙霞路证券营业部	277.32	184.92	11058	0.09	11031	92.31	9570		
10979	方正证券股份有限公司怀化新晃通达路证券营业部	277.20	270.27	10868	0.31	10727	6.62	11254		
10980	华鑫证券有限责任公司武汉前进四路证券营业部	273.18	240.85	10933	29.43	5714	2.91	11382		
10981	光大证券股份有限公司无锡长江北路证券营业部	272.42	138.01	11182	4.54	8792	129.87	9005		
10982	山西证券股份有限公司石家庄南小街证券营业部	272.05	216.85	10988	0.04	11137	55.16	10203		
10983	中山证券有限责任公司呼和浩特呼伦南路证券营业部	271.63	257.48	10886	0.20	10854	13.95	11042		
10984	华龙证券股份有限公司乌鲁木齐澎湖路证券营业部	270.65	193.15	11035	0.28	10758	77.22	9822		
10985	中山证券有限责任公司重庆北滨路证券营业部	270.36	242.02	10928	7.59	8095	20.75	10870		
10986	国金证券股份有限公司哈尔滨湘江路证券营业部	269.80	203.53	11015	0.08	11055	66.19	10002		
10987	东方证券股份有限公司武汉云霞路证券营业部	269.45	200.85	11024	1.23	10047	67.36	9984		
10988	山西证券股份有限公司太原晋祠路证券营业部	269.43	216.41	10989	0.40	10626	52.62	10260		
10989	西南证券股份有限公司富民环城南路证券营业部	269.15	246.14	10916	0.09	11040	22.92	10831		
10990	东兴证券股份有限公司奎屯北京东路证券营业部	268.68	174.77	11086	0.28	10769	93.63	9546		
10991	广州证券股份有限公司乌鲁木齐扬子江路证券营业部	268.60	238.65	10939	1.83	9750	28.12	10722		
10992	安信证券股份有限公司雄安分公司	268.51	253.23	10897	1.08	10147	14.20	11033		
10993	万联证券股份有限公司苏州南园北路证券营业部	268.17	262.00	10878	0.89	10256	5.28	11301		
10994	中原证券股份有限公司海南分公司	268.15	257.96	10884	0.19	10875	10.01	11157		
10995	宏信证券有限责任公司广州华明路证券营业部	268.02	230.22	10957	0.76	10351	37.04	10546		
10996	光大证券股份有限公司上海闵行区闵虹路证券营业部	267.81	191.86	11038	0.20	10855	75.75	9845		
10997	申万宏源证券有限公司海口国兴大道证券营业部	266.15	252.99	10899			13.16	11067		
10998	天风证券股份有限公司哈尔滨长江路证券营业部	266.15	232.22	10952	0.65	10434	33.28	10614		
10999	华创证券有限责任公司桐梓长征路证券营业部	266.01	191.52	11041	7.59	8096	66.90	9991		
11000	财通证券股份有限公司成都府青路证券营业部	262.88	251.55	10902	0.60	10472	10.73	11132		
11001	金元证券股份有限公司山东分公司	262.34	104.81	11266	1.19	10075	156.34	8683		
11002	国盛证券有限责任公司白银长安路证券营业部	261.46	243.69	10925	0.02	11229	17.75	10937		
11003	世纪证券有限责任公司大连体坛路证券营业部	261.03	220.13	10979	0.02	11226	40.88	10473		
11004	广州证券股份有限公司新疆分公司	260.90	212.29	10998	1.61	9853	47.00	10357		
11005	华林证券股份有限公司吉林市解放东路证券营业部	260.88	202.83	11016	0.04	11142	58.01	10141		
11006	中山证券有限责任公司深圳水贝证券营业部	260.03	253.19	10898	0.09	11029	6.75	11252		
11007	财富证券有限责任公司兰州金昌南路证券营业部	259.03	246.63	10913	0.35	10672	12.05	11098		
11008	广州证券股份有限公司广西分公司	258.69	244.30	10922	1.41	9940	12.98	11076		
11009	太平洋证券股份有限公司上海松江区广富林路证券营业部	257.93	239.09	10936	0.01	11292	18.83	10911		
11010	万联证券股份有限公司太原长风街证券营业部	257.17	255.83	10891			1.34	11436		
11011	华龙证券股份有限公司华亭仪洲大道证券营业部	256.95	174.07	11088	0.96	10217	81.92	9738		
11012	中国中金财富证券有限公司文昌文建路证券营业部	256.08	244.79	10919	6.18	8403	5.11	11310		
11013	东吴证券股份有限公司铜仁东太大道证券营业部	255.92	230.34	10956	0.18	10878	25.39	10769		
11014	网信证券有限责任公司上海灵石路证券营业部	255.74	170.74	11097	5.12	8635	79.87	9776		
11015	山西证券股份有限公司太原千峰南路证券营业部	254.87	183.70	11061	0.31	10717	70.86	9929		
11016	国海证券股份有限公司崇左扶绥县南密路证券营业部	254.39	221.81	10974	0.30	10741	32.28	10633		
11017	华林证券股份有限公司绵阳九洲大道证券营业部	254.35	243.82	10924	0.00	11299	10.52	11142		
11018	上海华信证券有限责任公司太原长治路证券营业部	254.15	241.60	10929	12.32	7294	0.23	11508		
11019	联储证券有限责任公司吉林分公司	253.89	184.95	11057	0.00	11369	68.93	9959		
11020	财富证券有限责任公司北京宏泰东街证券营业部	253.77	87.33	11304			166.44	8562		
11021	国联证券股份有限公司深圳分公司	251.74	65.11	11370	0.25	10797	186.38	8336		
11022	安信证券股份有限公司新疆分公司	251.24	241.22	10931	0.15	10930	9.87	11160		
11023	国海证券股份有限公司柳州融水县寿星中路营业部	250.29	215.69	10991	0.74	10361	33.86	10602		
11024	国融证券股份有限公司乌鲁木齐鲤鱼山北路证券营业部	249.10	234.44	10946	0.08	11060	14.58	11024		
11025	联讯证券股份有限公司广西分公司	247.41	243.97	10923	2.35	9527	1.10	11451		
11026	联储证券有限责任公司山西分公司	247.39	230.60	10955	3.23	9189	13.56	11052		
11027	东方证券股份有限公司北京大郊亭南街证券营业部	247.25	228.96	10959	3.08	9248	15.20	11005		
11028	开源证券股份有限公司上海分公司	245.81	218.44	10985	0.27	10781	27.11	10737		
11029	中国中投证券有限责任公司巩义桐本路证券营业部	245.06	191.39	11043	0.45	10574	53.23	10243		
11030	太平洋证券有限公司拉萨柳梧新区证券营业部	244.84	233.81	10950	0.07	11067	10.96	11123		
11031	渤海证券股份有限公司厦门分公司	244.45	236.74	10941	5.09	8643	2.62	11391		
11032	东兴证券股份有限公司库尔勒石化大道证券营业部	244.09	231.61	10953	1.79	9770	10.69	11135		
11033	中山证券有限责任公司义乌城北路证券营业部	242.62	224.35	10971	10.23	7617	8.04	11213		
11034	华创证券有限责任公司兴仁县振兴大道证券营业部	241.92	228.42	10961	0.48	10554	13.01	11075		
11035	网信证券有限责任公司福州福马路证券营业部	241.29	129.06	11201	32.54	5512	79.69	9780		

(二)二○一九年证券营业部交易排名(续)

MEMBER BRANCH RANKING BY TRADING VALUE, 2019 (Continued)

百万元人民币, RMB Mil.

名次 Rank	营业部名称 Member Branches	总交易金额 Total Value	股票 Stocks 交易金额 Value	股票 Stocks 名次 Rank	基金 Funds 交易金额 Value	基金 Funds 名次 Rank	债券 Bonds 交易金额 Value	债券 Bonds 名次 Rank	其他 Others 交易金额 Value	其他 Others 名次 Rank
11036	广州证券股份有限公司苏州华池街证券营业部	240.99	240.98	10932	0.00	11303				
11037	国盛证券有限责任公司长春景阳大路证券营业部	238.69	200.97	11023	0.25	10798	37.46	10542		
11038	山西证券股份有限公司祁县新建北路证券营业部	238.61	175.70	11083	0.85	10289	62.06	10069		
11039	红塔证券股份有限公司宣威文化路证券营业部	238.06	214.62	10995			23.44	10815		
11040	国联证券股份有限公司无锡太湖新城瑞景道证券营业部	238.05	160.88	11124	59.72	4286	17.45	10941		
11041	五矿证券有限公司珠海分公司	237.66	197.39	11026	8.44	7925	31.82	10641		
11042	安信证券股份有限公司延吉长白山路营业部	237.23	215.94	10990	11.25	7458	10.04	11156		
11043	国海证券股份有限公司百色靖西县金山街证券营业部	237.13	56.63	11391	173.17	2177	7.32	11238		
11044	国盛证券有限责任公司武威富民路证券营业部	237.09	234.22	10947	0.55	10503	2.32	11398		
11045	中航证券有限公司襄阳新华路证券营业部	237.05	195.36	11031	1.28	10013	40.40	10485		
11046	国联证券股份有限公司宿迁洪泽湖路证券营业部	236.77	215.53	10993	0.01	11285	21.24	10860		
11047	中天证券股份有限公司鲅鱼圈区熊岳长征街证券营业部	236.63	207.55	11008	1.23	10048	27.85	10727		
11048	中山证券有限责任公司东莞凤岗祥新西路证券营业部	234.83	204.08	11014	0.32	10706	30.43	10678		
11049	华金证券股份有限公司贵阳中华北路证券营业部	234.82	215.61	10992	0.11	10990	19.09	10901		
11050	银泰证券有限责任公司银川湖滨西街证券营业部	234.58	217.49	10986	0.13	10960	16.95	10956		
11051	中山证券有限责任公司上海长宁区中山西路证券营业部	233.98	220.14	10978	0.20	10866	13.65	11048		
11052	世纪证券有限责任公司内蒙古分公司	233.93	220.24	10977	2.71	9392	10.98	11120		
11053	华福证券有限责任公司天津南马路证券营业部	233.73	176.91	11079	8.42	7929	48.39	10338		
11054	上海证券有限责任公司天津友谊路证券营业部	233.72	119.60	11221	0.34	10686	113.79	9235		
11055	西南证券股份有限公司重庆巫山证券营业部	233.30	212.43	10997	1.33	9981	19.54	10896		
11056	国海证券股份有限公司成都武阳大道证券营业部	233.24	188.53	11050	1.09	10132	43.62	10426		
11057	国融证券股份有限公司上海虹桥路证券营业部	231.73	227.80	10962	1.31	10001	2.62	11390		
11058	西部证券股份有限公司旬阳振旬路证券营业部	231.25	160.73	11126	0.08	11063	70.44	9937		
11059	五矿证券有限公司大连分公司	230.43	207.95	11005	0.09	11038	22.39	10845		
11060	中航证券有限公司濮阳振兴路证券营业部	230.24	219.96	10980			10.27	11149		
11061	华福证券有限责任公司诸暨高湖路证券营业部	230.22	180.36	11069			49.86	10315		
11062	华林证券股份有限公司广州万惠一路证券营业部	230.00	226.78	10965	2.91	9312	0.31	11500		
11063	广州证券股份有限公司呼和浩特腾飞大道证券营业部	229.73	138.01	11183	1.11	10121	90.60	9588		
11064	华林证券股份有限公司襄阳长虹北路证券营业部	229.25	198.00	11025	1.45	9924	29.80	10691		
11065	华金证券股份有限公司南宁金湖路证券营业部	228.68	183.93	11060	2.44	9498	42.32	10446		
11066	民生证券股份有限公司海口分公司	228.52	227.61	10963	0.22	10835	0.69	11471		
11067	太平洋证券股份有限公司广州江南西路证券营业部	228.17	202.05	11020	0.33	10697	25.79	10765		
11068	宏信证券有限责任公司北京雅宝路证券营业部	227.51	205.50	11012	1.99	9671	20.02	10886		
11069	国元证券股份有限公司杭州万塘路证券营业部	227.04	202.51	11018	1.29	10012	23.24	10820		
11070	华林证券股份有限公司六安皖西路证券营业部	226.04	219.48	10981	1.25	10039	5.31	11298		
11071	光大证券股份有限公司济宁古槐路证券营业部	225.87	222.87	10972	1.11	10126	1.90	11411		
11072	中航证券有限公司济南历山路证券营业部	225.55	175.51	11084	0.11	10991	49.92	10313		
11073	申万宏源西部证券有限公司阿拉尔金银川路证券营业部	225.45	140.94	11176	0.12	10980	84.39	9707		
11074	长江证券股份有限公司荆州分公司	225.39	218.89	10984	0.04	11159	6.47	11258		
11075	国海证券股份有限公司玉林兴业县玉贵路证券营业部	225.37	217.47	10987	0.06	11088	7.85	11225		
11076	东海证券股份有限公司石狮宝岛中路证券营业部	225.05	220.37	10975	0.02	11209	4.67	11316		
11077	九州证券股份有限公司贵州分公司	224.60	186.74	11053	2.16	9602	35.70	10572		
11078	世纪证券有限责任公司衡阳环城南路证券营业部	223.53	182.03	11064	0.43	10593	41.07	10468		
11079	中国中金财富证券有限公司绥化海伦雷炎大街证券营业部	222.74	215.12	10994	0.01	11253	7.61	11229		
11080	财达证券股份有限公司合肥潜山路证券营业部	222.69	204.53	11013	7.25	8168	10.90	11125		
11081	网信证券有限责任公司大连分公司	222.67	155.55	11141	0.32	10711	66.81	9993		
11082	国开证券股份有限公司长沙湘江中路证券营业部	222.42	209.71	11001	0.87	10274	11.85	11101		
11083	世纪证券有限责任公司吉林分公司	222.12	166.20	11106			55.91	10189		
11084	万和证券股份有限公司四川分公司	221.79	165.34	11109	0.21	10845	56.24	10179		
11085	东方证券股份有限公司西安翠华路证券营业部	220.95	208.99	11004	3.90	8973	8.06	11212		
11086	英大证券有限责任公司深圳沙井中心路证券营业部	220.49	220.30	10976	0.00	11376	0.19	11515		
11087	中国银河证券股份有限公司佛山顺德怡兴路证券营业部	218.43	176.14	11082	0.34	10682	41.96	10457		
11088	网信证券有限责任公司哈尔滨长江路证券营业部	216.99	201.72	11021	0.25	10801	15.02	11012		
11089	华福证券有限责任公司南京江东中路证券营业部	216.68	176.38	11080	4.00	8943	36.30	10557		
11090	招商证券股份有限公司上海浦东新区浦建路证券营业部	216.66	163.64	11117	3.45	9110	49.57	10321		
11091	中山证券有限责任公司株洲新华西路证券营业部	216.45	206.08	11010	0.96	10215	9.42	11171		
11092	中山证券有限责任公司珠海江湾三路证券营业部	216.23	185.99	11054			30.24	10684		
11093	国都证券股份有限公司济南经十路证券营业部	215.91	191.22	11044	0.03	11188	24.66	10788		
11094	华林证券股份有限公司宜兴新城路证券营业部	215.72	119.89	11220			95.83	9515		
11095	华龙证券股份有限公司上海桃林路证券营业部	215.49	190.79	11047	0.11	10992	24.58	10789		
11096	中山证券有限责任公司上海虹口区汶水东路证券营业部	215.16	191.39	11042	0.81	10320	22.97	10827		

(二)二○一九年证券营业部交易排名(续)

MEMBER BRANCH RANKING BY TRADING VALUE, 2019 (Continued)

百万元人民币, RMB Mil.

名次 Rank	营业部名称 Member Branches	总交易金额 Total Value	股票 Stocks 交易金额 Value	股票 Stocks 名次 Rank	基金 Funds 交易金额 Value	基金 Funds 名次 Rank	债券 Bonds 交易金额 Value	债券 Bonds 名次 Rank	其他 Others 交易金额 Value	其他 Others 名次 Rank
11097	东方证券股份有限公司晋中定阳路证券营业部	214.93	151.06	11147	0.37	10653	63.50	10043		
11098	中国银河证券股份有限公司珠海横琴证券营业部	214.75	182.62	11062	0.63	10450	31.50	10645		
11099	西藏东方财富证券股份有限公司扬州信息大道证券营业部	214.55	206.19	11009	0.02	11198	8.34	11202		
11100	中国中金财富证券有限公司天门西湖路证券营业部	214.14	202.21	11019	0.24	10824	11.69	11105		
11101	申港证券股份有限公司陕西分公司	213.30	191.70	11039	0.56	10497	21.05	10863		
11102	太平洋证券股份有限公司景东建设路证券营业部	213.28	114.65	11243	2.37	9522	96.26	9511		
11103	天风证券股份有限公司苏州工业园区苏州大道证券营业部	212.89	103.18	11271	16.75	6789	92.96	9557		
11104	华林证券股份有限公司岳阳金鹗中路证券营业部	212.73	187.42	11051	5.44	8556	19.87	10891		
11105	广州证券股份有限公司贵阳长岭北路证券营业部	211.64	197.12	11027	1.06	10161	13.46	11057		
11106	东方证券股份有限公司长沙人民东路证券营业部	211.17	170.03	11098	0.94	10225	40.19	10490		
11107	中银国际证券股份有限公司宝鸡广元路证券营业部	209.88	173.95	11089	0.61	10467	35.32	10583		
11108	英大证券有限责任公司无锡志强路证券营业部	209.54	105.21	11264	0.00	11347	104.33	9394		
11109	万和证券股份有限公司上海浦东分公司	209.51	171.91	11095	17.12	6743	20.48	10878		
11110	银泰证券有限责任公司太原并州南路证券营业部	209.27	193.09	11036			16.18	10975		
11111	国泰君安证券股份有限公司泸州自贸区云台路证券营业部	208.90	177.37	11078	0.14	10937	31.38	10652		
11112	国海证券股份有限公司南宁英华路证券营业部	208.64	118.05	11229	0.00	11374	90.58	9589		
11113	华创证券有限责任公司织金法星路证券营业部	207.68	205.73	11011			1.95	11410		
11114	华林证券股份有限公司重庆黄山大道证券营业部	205.84	131.81	11195	69.72	3943	4.31	11327		
11115	联讯证券股份有限公司珠海海滨南路证券营业部	204.38	172.58	11093	0.53	10513	31.26	10655		
11116	民生证券股份有限公司武汉分公司	203.90	194.33	11033	1.69	9819	7.88	11222		
11117	招商证券股份有限公司北京朝阳公园路证券营业部	203.30	195.76	11030	0.00	11320	7.54	11231		
11118	太平洋证券有限公司银川庆祥街证券营业部	203.21	174.35	11087	0.62	10459	28.24	10719		
11119	中银国际证券股份有限公司天津滨海新区第一大街证券营业部	202.62	160.25	11128	2.11	9624	40.25	10488		
11120	网信证券有限责任公司济南解放路证券营业部	202.28	150.74	11149	2.83	9338	48.71	10333		
11121	光大证券股份有限公司佛山岭南大道证券营业部	200.89	167.79	11101	0.36	10659	32.73	10626		
11122	红塔证券股份有限公司北京慧忠里证券营业部	200.64	133.53	11190	0.02	11208	67.09	9988		
11123	西部证券股份有限公司府谷河滨路证券营业部	199.95	157.12	11138	0.19	10876	42.65	10437		
11124	联储证券有限责任公司宁波分公司	199.83	161.49	11122	32.38	5521	5.95	11277		
11125	山西证券股份有限公司上海嘉定阿克苏路证券营业部	199.49	127.42	11203	0.70	10384	71.36	9917		
11126	财通证券股份有限公司成都滨河路证券营业部	199.35	159.68	11130	0.08	11052	39.58	10503		
11127	广州证券股份有限公司贵州分公司	199.08	179.98	11071	2.62	9428	16.48	10968		
11128	华龙证券股份有限公司静宁西环路证券营业部	199.02	165.28	11110	0.14	10953	33.60	10605		
11129	网信证券有限责任公司东莞旗峰路证券营业部	198.92	152.81	11145	28.14	5815	17.97	10931		
11130	国盛证券有限责任公司大庆建行街证券营业部	197.73	185.15	11056	0.00	11324	12.58	11088		
11131	国海证券股份有限公司介休新华北街证券营业部	197.49	143.42	11168	0.00	11358	54.06	10227		
11132	光大证券股份有限公司宜宾崇文路证券营业部	196.36	178.74	11072	0.47	10564	17.15	10950		
11133	网信证券有限责任公司成都南二环证券营业部	196.23	147.35	11156	7.33	8149	41.56	10463		
11134	西部证券股份有限公司眉县安阳街证券营业部	196.17	165.36	11108	0.08	11053	30.73	10666		
11135	华金证券股份有限公司新疆分公司	195.49	178.29	11075	0.39	10638	16.81	10958		
11136	国盛证券有限责任公司石家庄中山东路证券营业部	194.67	190.07	11049	0.24	10816	4.35	11325		
11137	山西证券股份有限公司阳城新阳东街证券营业部	194.27	105.21	11263	0.29	10754	88.77	9619		
11138	安信证券股份有限公司包头青年路证券营业部	194.24	144.93	11164	3.60	9062	45.72	10384		
11139	光大证券股份有限公司泰州东风北路证券营业部	191.41	165.11	11112	10.01	7649	16.29	10974		
11140	中山证券有限责任公司广州番禺大道北证券营业部	191.07	121.26	11217	1.59	9866	68.21	9969		
11141	世纪证券有限责任公司甘肃分公司	191.06	181.50	11066	0.05	11103	9.51	11169		
11142	中银国际证券股份有限公司徐州如意路证券营业部	190.99	173.69	11091			17.30	10948		
11143	西藏东方财富证券股份有限公司泰安擂鼓石大街证券营业部	189.56	118.23	11224	0.05	11128	71.29	9920		
11144	华福证券有限责任公司江阴河北街证券营业部	189.29	182.50	11063	5.51	8527	1.28	11440		
11145	湘财证券股份有限公司三亚迎宾路证券营业部	188.94	180.36	11068	0.67	10413	7.91	11219		
11146	申港证券股份有限公司广西分公司	188.50	164.19	11115	0.04	11146	24.28	10796		
11147	中原证券股份有限公司江苏分公司	188.33	167.77	11102	0.11	11004	20.46	10879		
11148	财富证券有限责任公司邵阳新宁解放路证券营业部	187.70	184.22	11059			3.48	11358		
11149	新时代证券股份有限公司五原兴原南路证券营业部	187.61	70.08	11353	3.07	9249	114.46	9223		
11150	西藏东方财富证券股份有限公司马鞍山湖东北路证券营业部	186.38	180.73	11067	0.04	11143	5.61	11292		
11151	国盛证券有限责任公司西宁胜利路证券营业部	186.24	178.38	11074	0.19	10871	7.68	11228		
11152	广州证券股份有限公司北京海淀北二街证券营业部	185.94	165.14	11111	0.17	10904	20.63	10875		
11153	安信证券股份有限公司武汉中央商务区珠江路营业部	185.66	161.53	11121	0.10	11022	24.04	10801		
11154	联储证券有限责任公司舞钢市舞钢路证券营业部	183.79	155.11	11142	0.00	11336	28.68	10709		
11155	中泰证券股份有限公司太原长兴南街证券营业部	183.78	169.20	11099	0.39	10637	14.19	11035		
11156	国海证券股份有限公司北京广安路证券营业部	183.49	167.68	11103	0.14	10948	15.67	10988		
11157	国盛证券有限责任公司周口鹿邑谷阳路证券营业部	183.36	165.54	11107	2.65	9420	15.17	11008		

(二)二○一九年证券营业部交易排名(续)

MEMBER BRANCH RANKING BY TRADING VALUE, 2019 (Continued)

百万元人民币, RMB Mil.

名次 Rank	营业部名称 Member Branches	总交易金额 Total Value	股票 Stocks 交易金额 Value	股票 Stocks 名次 Rank	基金 Funds 交易金额 Value	基金 Funds 名次 Rank	债券 Bonds 交易金额 Value	债券 Bonds 名次 Rank	其他 Others 交易金额 Value	其他 Others 名次 Rank
11158	国海证券股份有限公司嘉兴梅湾街证券营业部	183.21	157.38	11137	0.00	11328	25.83	10763		
11159	湘财证券股份有限公司徐州中山北路证券营业部	183.07	160.17	11129	12.50	7268	10.39	11148		
11160	开源证券股份有限公司黄石杭州西路证券营业部	183.01	122.09	11215	57.25	4372	3.66	11345		
11161	华融证券股份有限公司贵阳新华路证券营业部	182.62	149.38	11153	0.70	10393	32.54	10631		
11162	金元证券股份有限公司常州劳动西路证券营业部	181.84	176.20	11081			5.64	11289		
11163	华林证券股份有限公司周口西大街证券营业部	181.56	177.57	11077	0.18	10894	3.81	11339		
11164	九州证券股份有限公司宁夏分公司	181.46	180.28	11070	0.30	10739	0.88	11460		
11165	国盛证券有限责任公司株洲株洲珠江北路证券营业部	181.18	94.92	11285			86.26	9669		
11166	中国中金财富证券有限公司荆州北京中路证券营业部	180.96	135.34	11185	5.13	8633	40.49	10482		
11167	光大证券股份有限公司赣州兴国路证券营业部	180.26	178.44	11073	0.03	11177	1.80	11416		
11168	世纪证券有限责任公司青岛香港东路证券营业部	179.48	125.10	11210	0.00	11363	54.39	10222		
11169	世纪证券有限责任公司黑龙江分公司	179.37	168.54	11100	0.08	11059	10.75	11130		
11170	华林证券股份有限公司北京荣京东街证券营业部	178.85	164.31	11114	0.09	11039	14.45	11025		
11171	世纪证券有限责任公司宁夏分公司	178.76	159.62	11131	0.03	11165	19.11	10900		
11172	中信建投证券股份有限公司宁德蕉城南路证券营业部	177.85	163.98	11116	1.46	9918	12.40	11092		
11173	浙商证券股份有限公司成都天府新区麓山大道证券营业部	177.78	173.84	11090	0.11	10987	3.83	11338		
11174	华安证券股份有限公司四川分公司	175.89	173.63	11092			2.26	11401		
11175	国金证券股份有限公司东莞鸿福路证券营业部	175.89	142.79	11170	0.52	10520	32.57	10629		
11176	西部证券股份有限公司福州曙光路证券营业部	175.33	174.96	11085			0.37	11491		
11177	华福证券有限责任公司安徽分公司	174.59	95.62	11283	0.18	10881	78.78	9798		
11178	申万宏源证券有限公司长沙湘江新区茶子山路证券营业部	174.33	171.11	11096			3.22	11373		
11179	中国银河证券股份有限公司江阴周庄世纪南大道证券营业部	172.20	82.51	11317	0.03	11174	89.65	9608		
11180	世纪证券有限责任公司西藏分公司	172.16	147.91	11154	0.35	10673	23.91	10803		
11181	中航证券有限公司淮南朝阳西路证券营业部	172.16	123.77	11212	2.74	9380	45.65	10386		
11182	国联证券股份有限公司苏北分公司	172.01	151.00	11148	0.05	11105	20.96	10864		
11183	国融证券股份有限公司上海世纪大道证券营业部	171.89	94.21	11286	49.81	4651	27.87	10726		
11184	山西证券股份有限公司交城迎宾路证券营业部	171.78	145.76	11159	1.17	10083	24.85	10782		
11185	红塔证券股份有限公司元谋龙川街证券营业部	170.81	140.24	11179	0.77	10345	29.80	10690		
11186	国融证券股份有限公司锦州南京路证券营业部	169.92	158.43	11135	0.52	10526	10.98	11122		
11187	太平洋证券股份有限公司大连分公司	169.40	116.72	11233	0.56	10493	52.11	10274		
11188	招商证券股份有限公司连云港苍梧路证券营业部	168.86	159.28	11132			9.57	11165		
11189	华创证券有限责任公司瓮安红军路证券营业部	167.44	141.24	11175	0.01	11250	26.19	10754		
11190	中山证券有限责任公司宁波慈溪新城大道北路证券营业部	167.30	167.24	11104			0.06	11536		
11191	华菁证券有限公司北京分公司	166.40	166.38	11105	0.02	11212				
11192	万和证券股份有限公司南宁中柬路证券营业部	166.33	143.58	11167	0.12	10978	22.63	10836		
11193	东方证券股份有限公司宁波天童北路证券营业部	166.30	158.91	11134	1.14	10107	6.25	11268		
11194	中国银河证券股份有限公司上海徐汇区漕溪北路证券营业部	166.15	162.35	11119	0.01	11266	3.79	11340		
11195	兴业证券股份有限公司西藏分公司	165.75	164.66	11113	0.82	10310	0.27	11506		
11196	东北证券股份有限公司云南分公司	165.60	145.47	11160	3.16	9217	16.98	10954		
11197	华西证券股份有限公司北京望京东路证券证券营业部	164.58	157.40	11136	0.01	11259	7.17	11243		
11198	开源证券股份有限公司宁夏分公司	164.35	119.33	11222			45.01	10398		
11199	民生证券股份有限公司无锡分公司	163.65	135.20	11186	0.05	11130	28.41	10714		
11200	招商证券股份有限公司宁波梅山保税港区证券营业部	163.47	150.20	11152	0.16	10919	13.11	11070		
11201	中银国际证券股份有限公司株洲天台路证券营业部	163.29	162.33	11120	0.04	11156	0.92	11459		
11202	华林证券股份有限公司吉首人民北路证券营业部	161.97	159.16	11133	0.02	11213	2.79	11387		
11203	中山证券有限责任公司海安中坝南路证券营业部	161.36	161.33	11123	0.02	11218	0.01	11552		
11204	联讯证券股份有限公司海南分公司	160.97	142.66	11171	2.46	9490	15.85	10984		
11205	申港证券股份有限公司深圳深南东路证券营业部	159.32	76.81	11327	24.77	6045	57.74	10150		
11206	中天证券股份有限公司海城永安路证券营业部	158.74	101.81	11272	2.00	9670	54.93	10209		
11207	西藏东方财富证券股份有限公司余姚南河沿路证券营业部	158.12	153.37	11143	0.27	10775	4.48	11322		
11208	华林证券股份有限公司深圳高新南七道证券营业部	157.76	144.57	11165	0.28	10771	12.92	11079		
11209	上海华信证券有限责任公司深圳科园路证券营业部	157.76	155.85	11140	0.36	10664	1.55	11426		
11210	首创证券有限责任公司四川分公司	157.65	144.47	11166			13.18	11065		
11211	兴业证券股份有限公司东莞虎门大道证券营业部	157.58	115.54	11240	0.12	10984	41.92	10458		
11212	联储证券有限责任公司青岛分公司	156.71	156.70	11139			0.01	11556		
11213	中银国际证券股份有限公司北京荣京东街证券营业部	156.57	125.49	11208	0.07	11074	31.01	10659		
11214	华林证券股份有限公司拉萨堆龙德庆区青藏路证券营业部	156.22	153.07	11144	0.34	10685	2.82	11385		
11215	华林证券股份有限公司徐州解放南路证券营业部	155.95	66.81	11362	3.97	8952	85.17	9683		
11216	太平洋证券股份有限公司北京花园桥证券营业部	155.26	150.58	11150	0.25	10804	4.43	11323		
11217	联储证券有限责任公司扬州文昌西路证券营业部	154.88	130.75	11198	0.01	11293	24.12	10798		
11218	开源证券股份有限公司安康汉阴北城街证券营业部	154.51	140.38	11178	0.13	10956	14.00	11041		

(二)二○一九年证券营业部交易排名(续)

MEMBER BRANCH RANKING BY TRADING VALUE, 2019 (Continued)

百万元人民币, RMB Mil.

名次 Rank	营业部名称 Member Branches	总交易金额 Total Value	股票 Stocks 交易金额 Value	股票 Stocks 名次 Rank	基金 Funds 交易金额 Value	基金 Funds 名次 Rank	债券 Bonds 交易金额 Value	债券 Bonds 名次 Rank	其他 Others 交易金额 Value	其他 Others 名次 Rank
11219	华西证券股份有限公司东莞鸿福东路证券营业部	152.39	123.71	11213			28.68	10708		
11220	国海证券股份有限公司昆明前兴路证券营业部	152.22	141.55	11174	0.15	10927	10.51	11143		
11221	上海华信证券有限责任公司西安沣惠南路证券营业部	151.95	84.79	11310	0.50	10544	66.66	9995		
11222	国信证券股份有限公司宁夏分公司	151.60	145.38	11162	0.06	11092	6.16	11270		
11223	广州证券股份有限公司宿迁西湖路证券营业部	151.11	150.33	11151			0.78	11467		
11224	华创证券有限责任公司仁怀国酒南路证券营业部	150.79	147.35	11155	3.34	9145	0.09	11528		
11225	长江证券股份有限公司宁夏分公司	149.98	131.49	11196	0.14	10938	18.35	10922		
11226	金元证券股份有限公司儋州中兴大道证券营业部	149.87	135.12	11187	0.10	11008	14.64	11021		
11227	山西证券股份有限公司太原长治路证券营业部	147.33	46.30	11423	0.10	11014	100.93	9450		
11228	长江证券股份有限公司福建分公司	147.27	145.47	11161	0.02	11205	1.79	11417		
11229	南京证券股份有限公司南京浦口大道证券营业部	147.26	131.16	11197			16.10	10978		
11230	上海证券有限责任公司丽水莲都囿山路证券营业部	147.04	135.06	11188	1.12	10120	10.86	11126		
11231	中国中金财富证券有限公司佳木斯杏林路证券营业部	146.47	130.02	11199	1.14	10110	15.32	11000		
11232	江海证券有限公司上海分公司	146.40	145.17	11163			1.23	11443		
11233	联储证券有限责任公司山东分公司	145.33	120.02	11219	0.92	10243	24.40	10790		
11234	华林证券股份有限公司北京石景山路证券营业部	145.18	121.83	11216			23.35	10817		
11235	华创证券有限责任公司贵定红旗路证券营业部	144.14	140.65	11177	0.00	11321	3.49	11356		
11236	西部证券股份有限公司大荔花城路证券营业部	143.97	133.57	11189	1.35	9969	9.04	11181		
11237	国联证券股份有限公司无锡分公司	143.35	143.35	11169						
11238	长江证券股份有限公司黄石分公司	142.89	138.90	11181	0.51	10532	3.47	11360		
11239	开源证券股份有限公司苏州分公司	142.60	95.64	11282	10.87	7513	36.09	10563		
11240	联储证券有限责任公司海南分公司	142.53	142.31	11172	0.01	11278	0.21	11513		
11241	兴业证券股份有限公司江阴文化西路证券营业部	142.20	128.72	11202	2.28	9551	11.20	11115		
11242	西部证券股份有限公司凤翔雍兴路证券营业部	142.11	142.07	11173	0.04	11154	0.00	11560		
11243	上海华信证券有限责任公司杭州金城路证券营业部	139.99	135.65	11184			4.34	11326		
11244	华鑫证券有限责任公司金华双龙南街证券营业部	139.78	129.25	11200	0.03	11175	10.49	11144		
11245	西部证券股份有限公司彬州东大街证券营业部	138.97	118.07	11227			20.90	10866		
11246	国海证券股份有限公司德州天衢东路证券营业部	138.04	126.52	11207	2.39	9516	9.13	11176		
11247	兴业证券股份有限公司惠州分公司	137.94	122.50	11214	0.06	11089	15.39	10994		
11248	五矿证券有限公司广州广州大道中证券营业部	136.66	73.18	11343	1.41	9938	62.06	10068		
11249	国海证券股份有限公司河池南丹县丹城大道证券营业部	135.72	87.06	11305	48.61	4715	0.05	11541		
11250	中山证券有限责任公司广州福场路证券营业部	135.51	132.78	11192	0.00	11338	2.73	11389		
11251	东吴证券股份有限公司厦门厦禾路证券营业部	134.94	103.44	11269	0.01	11248	31.48	10647		
11252	华林证券股份有限公司济宁太白楼中路证券营业部	134.21	108.80	11256	0.04	11148	25.38	10771		
11253	华林证券股份有限公司西咸新区世纪大道证券营业部	133.66	132.87	11191	0.02	11211	0.77	11468		
11254	大通证券股份有限公司湛江绿华路证券营业部	133.24	124.79	11211			8.46	11200		
11255	安信证券股份有限公司河北分公司	132.84	99.68	11274	0.09	11033	33.07	10618		
11256	财达证券股份有限公司天津自贸试验区中心大道证券营业部	132.78	40.38	11442	2.81	9347	89.59	9609		
11257	安信证券股份有限公司天津洞庭路证券营业部	132.42	76.79	11328	0.55	10504	55.08	10205		
11258	兴业证券股份有限公司柳州分公司	132.36	88.06	11299	0.36	10665	43.95	10415		
11259	红塔证券股份有限公司杭州文晖路证券营业部	132.12	113.46	11246			18.66	10915		
11260	西藏东方财富证券股份有限公司温岭万昌中路证券营业部	131.27	67.23	11361	5.07	8648	58.98	10119		
11261	湘财证券股份有限公司常州衡山路证券营业部	131.16	125.35	11209	0.00	11342	5.81	11283		
11262	华创证券有限责任公司镇宁竹林路证券营业部	129.20	95.88	11281	0.04	11160	33.29	10613		
11263	兴业证券股份有限公司北京中关村北二街证券营业部	129.15	115.91	11238	1.62	9849	11.62	11108		
11264	长江证券股份有限公司山东分公司	129.08	110.18	11250	1.52	9896	17.38	10943		
11265	华福证券有限责任公司青岛紫金山路证券营业部	129.08	109.00	11255	3.45	9113	16.63	10964		
11266	中山证券有限责任公司合肥分公司	129.07	126.92	11205			2.15	11404		
11267	渤海证券股份有限公司石家庄裕华路证券营业部	128.73	75.37	11332	0.01	11234	53.35	10239		
11268	联讯证券股份有限公司天津分公司	128.32	115.47	11241	0.00	11329	12.85	11081		
11269	中国中金财富证券有限公司湘潭双拥中路证券营业部	128.13	76.04	11330	1.21	10063	50.88	10294		
11270	长江证券股份有限公司西藏分公司	126.95	126.88	11206	0.00	11335	0.07	11535		
11271	中山证券有限责任公司惠州文昌一路证券营业部	126.94	126.93	11204	0.00	11352	0.01	11551		
11272	中银国际证券股份有限公司乌鲁木齐东风路证券营业部	126.90	118.20	11225	0.00	11325	8.70	11194		
11273	联储证券有限责任公司大连分公司	126.59	61.39	11381	0.14	10943	65.05	10015		
11274	上海华信证券有限责任公司北京证券营业部	126.36	106.07	11259	0.05	11127	20.24	10882		
11275	东吴证券股份有限公司淄博人民西路证券营业部	125.85	109.13	11254	0.12	10983	16.61	10966		
11276	东亚前海证券有限责任公司广东分公司	125.75	78.78	11322	0.00	11313	46.96	10358		
11277	西藏东方财富证券股份有限公司北京西三环北路证券营业部	125.48	117.11	11231	1.49	9911	6.88	11250		
11278	东方证券股份有限公司威海世昌大道证券营业部	125.33	60.78	11382	0.33	10687	64.22	10031		
11279	光大证券股份有限公司绍兴新昌七星路证券营业部	125.25	97.24	11277	28.01	5822				

(二)二○一九年证券营业部交易排名(续)

MEMBER BRANCH RANKING BY TRADING VALUE, 2019 (Continued)

百万元人民币, RMB Mil.

名次 Rank	营业部名称 Member Branches	总交易金额 Total Value	股票 Stocks 交易金额 Value	股票 Stocks 名次 Rank	基金 Funds 交易金额 Value	基金 Funds 名次 Rank	债券 Bonds 交易金额 Value	债券 Bonds 名次 Rank	其他 Others 交易金额 Value	其他 Others 名次 Rank
11280	华林证券股份有限公司常德武陵大道证券营业部	124.77	116.68	11234			8.09	11211		
11281	国盛证券有限责任公司梧州西堤三路证券营业部	124.70	107.45	11258	0.10	11015	17.15	10951		
11282	兴业证券股份有限公司洛阳分公司	124.44	75.32	11333	1.27	10027	47.85	10344		
11283	申港证券股份有限公司湖南分公司	124.40	118.07	11228	1.96	9688	4.37	11324		
11284	中天证券股份有限公司长春生态大街证券营业部	123.11	109.98	11251			13.13	11069		
11285	华西证券股份有限公司青岛海尔路证券营业部	121.68	109.27	11253	0.71	10377	11.69	11104		
11286	开源证券股份有限公司西安第一分公司	121.33	83.58	11313	0.25	10811	37.50	10541		
11287	东北证券股份有限公司贵州分公司	120.38	84.56	11311			35.82	10566		
11288	西藏东方财富证券股份有限公司丽水人民路证券营业部	120.09	68.13	11358			51.96	10276		
11289	中山证券有限责任公司广州华夏路证券营业部	119.90	111.40	11249	0.00	11339	8.49	11199		
11290	万和证券股份有限公司陕西分公司	119.87	116.52	11235			3.35	11365		
11291	财达证券股份有限公司苏州开平路证券营业部	119.37	118.94	11223	0.42	10608	0.01	11549		
11292	华福证券有限责任公司温岭万昌中路证券营业部	119.21	118.13	11226			1.08	11452		
11293	兴业证券股份有限公司临沂分公司	118.54	116.44	11236	0.27	10774	1.84	11414		
11294	红塔证券股份有限公司宾川金牛路证券营业部	118.45	117.79	11230	0.20	10850	0.46	11485		
11295	信达证券股份有限公司深圳分公司	118.39	98.90	11275	12.23	7307	7.25	11240		
11296	红塔证券股份有限公司太原南中环街证券营业部	118.22	95.05	11284	0.14	10939	23.03	10824		
11297	国元证券股份有限公司上海新窑路证券营业部	117.65	104.97	11265	0.03	11192	12.65	11086		
11298	国联证券股份有限公司宜兴高塍镇振兴路证券营业部	117.38	112.20	11248			5.18	11306		
11299	中国中金财富证券有限公司儋州兰洋北路证券营业部	117.16	117.01	11232	0.06	11083	0.08	11534		
11300	长城国瑞证券有限公司湖北分公司	117.02	116.32	11237			0.69	11470		
11301	国金证券股份有限公司泸州康城路证券营业部	116.89	103.83	11267	0.09	11048	12.97	11077		
11302	华林证券股份有限公司宿迁西湖路证券营业部	115.74	115.37	11242			0.36	11494		
11303	招商证券股份有限公司深圳深业上城证券营业部	115.35	42.79	11432	0.02	11214	72.54	9895		
11304	中山证券有限责任公司杭州迎宾路证券营业部	115.11	92.05	11295			23.06	10823		
11305	中银国际证券股份有限公司兰州张掖路证券营业部	114.88	74.76	11336	0.32	10713	39.80	10499		
11306	开源证券股份有限公司十堰朝阳中路证券营业部	114.87	112.75	11247	0.11	10995	2.01	11405		
11307	广州证券股份有限公司上海陆家嘴证券营业部	114.26	113.94	11245	0.31	10729	0.01	11546		
11308	国信证券股份有限公司武汉光谷大道证券营业部	113.56	77.01	11326	0.32	10705	36.23	10560		
11309	联讯证券股份有限公司哈尔滨淮河路证券营业部	112.85	103.63	11268	0.30	10740	8.92	11185		
11310	南京证券股份有限公司济南泉城路证券营业部	111.21	93.00	11290			18.21	10926		
11311	中山证券有限责任公司泉州丰海路证券营业部	109.74	46.76	11420	0.38	10651	62.61	10063		
11312	联储证券有限责任公司鲁山鲁平大道证券营业部	109.26	105.24	11262	0.58	10481	3.44	11362		
11313	国海证券股份有限公司湛江开发区乐山路证券营业部	108.81	93.46	11289			15.34	10996		
11314	万和证券股份有限公司上海虹莘路证券营业部	108.28	108.28	11257						
11315	国海证券股份有限公司北京西关南街证券营业部	108.05	86.70	11307	7.20	8182	14.15	11038		
11316	招商证券股份有限公司郑州自贸区证券营业部	107.96	93.48	11288	0.40	10628	14.08	11039		
11317	红塔证券股份有限公司成都锦城大道证券营业部	107.51	50.55	11412	56.96	4384				
11318	国海证券股份有限公司珠海景山路证券营业部	107.19	105.54	11261	1.30	10004	0.35	11497		
11319	联讯证券股份有限公司贵州分公司	107.13	105.86	11260	0.14	10947	1.13	11448		
11320	广州证券股份有限公司中山中山四路证券营业部	106.83	67.63	11359	0.01	11257	39.19	10514		
11321	西藏东方财富证券股份有限公司呼和浩特石羊桥路证券营业部	106.49	81.26	11319	1.14	10106	24.10	10799		
11322	国海证券股份有限公司漳州九龙大道证券营业部	106.18	84.97	11309	0.25	10805	20.96	10865		
11323	山西证券股份有限公司太谷新建路证券营业部	104.78	60.52	11383	0.05	11122	44.21	10410		
11324	上海华信证券有限责任公司南宁金湖路证券营业部	104.65	50.97	11410			53.68	10234		
11325	中山证券有限责任公司苏州昆山商务大道证券营业部	104.56	96.02	11279	0.59	10478	7.94	11218		
11326	华林证券股份有限公司北京双峪路证券营业部	103.86	101.27	11273			2.59	11392		
11327	华福证券有限责任公司长沙金星中路证券营业部	103.85	65.35	11367			38.49	10522		
11328	国信证券股份有限公司贵州分公司	102.59	53.48	11400	0.07	11068	49.04	10329		
11329	华福证券有限责任公司济南经四路证券营业部	102.03	87.00	11306	0.25	10796	14.77	11018		
11330	世纪证券有限责任公司青海分公司	101.52	71.07	11350			30.46	10677		
11331	国融证券股份有限公司重庆庆云路证券营业部	101.01	92.62	11293	0.22	10840	8.18	11205		
11332	财通证券股份有限公司嘉兴分公司	100.92	97.73	11276			3.19	11374		
11333	中邮证券有限责任公司赣州登峰大道证券营业部	100.38	96.39	11278	0.86	10282	3.13	11375		
11334	网信证券有限责任公司广州东风中路证券营业部	100.10	73.49	11341	0.13	10957	26.48	10747		
11335	山西证券股份有限公司大连长江路证券营业部	99.16	88.55	11298	0.00	11308	10.60	11139		
11336	兴业证券股份有限公司济宁分公司	98.67	87.97	11301			10.70	11134		
11337	上海华信证券有限责任公司广州华夏路证券营业部	97.51	86.46	11308	4.08	8921	6.97	11246		
11338	长江证券股份有限公司黄冈分公司	97.31	66.44	11363	0.08	11049	30.79	10664		
11339	上海华信证券有限责任公司西安凤城八路证券营业部	97.15	94.09	11287	0.02	11204	3.04	11380		
11340	兴业证券股份有限公司中山分公司	97.10	71.47	11348	1.97	9685	23.67	10810		

(二)二○一九年证券营业部交易排名(续)

MEMBER BRANCH RANKING BY TRADING VALUE, 2019 (Continued)

百万元人民币, RMB Mil.

名次 Rank	营业部名称 Member Branches	总交易金额 Total Value	股票 Stocks 交易金额 Value	股票 Stocks 名次 Rank	基金 Funds 交易金额 Value	基金 Funds 名次 Rank	债券 Bonds 交易金额 Value	债券 Bonds 名次 Rank	其他 Others 交易金额 Value	其他 Others 名次 Rank
11341	华林证券股份有限公司新乡平原路证券营业部	97.06	92.93	11291	0.71	10376	3.42	11363		
11342	联讯证券股份有限公司洛阳长兴街证券营业部	96.46	83.47	11314	1.17	10084	11.81	11102		
11343	西部证券股份有限公司重庆谢家湾正街证券营业部	96.32	44.83	11426	0.07	11065	51.42	10289		
11344	金通证券有限责任公司天台县后巷证券营业部	95.93	95.91	11280	0.01	11231	0.01	11553		
11345	兴业证券股份有限公司佛山顺德国泰南路证券营业部	95.91	78.63	11325	0.24	10817	17.03	10953		
11346	中天证券股份有限公司江阴环城北路证券营业部	95.31	92.91	11292	1.07	10156	1.33	11437		
11347	广州证券股份有限公司江阴澄江中路证券营业部	94.37	82.12	11318	0.04	11161	12.21	11095		
11348	江海证券有限公司东莞东门中路证券营业部	94.06	76.35	11329	0.38	10649	17.33	10946		
11349	国盛证券有限责任公司遵义珠海路证券营业部	94.04	83.26	11315	0.01	11244	10.77	11128		
11350	西部证券股份有限公司蒲城解放路证券营业部	93.86	73.21	11342	0.00	11368	20.65	10873		
11351	华林证券股份有限公司桂林七星路证券营业部	92.91	87.81	11303	0.11	10989	4.99	11312		
11352	恒泰证券股份有限公司成都人民南路证券营业部	92.75	91.08	11297	0.01	11230	1.66	11422		
11353	西部证券股份有限公司贵阳遵义路证券营业部	92.57	92.20	11294			0.37	11492		
11354	华创证券有限责任公司威宁人民中路证券营业部	92.35	91.68	11296	0.08	11051	0.59	11477		
11355	华鑫证券有限责任公司福州江滨大道证券营业部	91.82	87.95	11302	0.00	11333	3.87	11337		
11356	网信证券有限责任公司杭州民心路证券营业部	91.19	78.76	11323	0.00	11377	12.43	11090		
11357	财通证券股份有限公司深圳分公司	91.09	57.71	11389			33.39	10607		
11358	华西证券股份有限公司绍兴人民中路证券营业部	91.04	83.03	11316	0.28	10765	7.73	11227		
11359	东方证券股份有限公司九江长江大道证券营业部	90.77	80.23	11321	0.09	11045	10.45	11145		
11360	西部证券股份有限公司淄博联通路证券营业部	90.27	51.08	11409			39.18	10515		
11361	山西证券股份有限公司太原晋安东街证券营业部	89.38	59.30	11386	0.35	10675	29.73	10695		
11362	华林证券股份有限公司柳州文昌路证券营业部	88.63	87.98	11300	0.00	11359	0.65	11472		
11363	国元证券股份有限公司利辛淝河大道证券营业部	88.04	80.72	11320	0.04	11152	7.29	11239		
11364	长城国瑞证券有限公司南昌阳明路证券营业部	87.56	68.66	11356			18.91	10910		
11365	网信证券有限责任公司上海张杨路证券营业部	86.85	83.78	11312			3.07	11378		
11366	东亚前海证券有限责任公司江苏分公司	86.26	72.10	11344	0.29	10748	13.86	11043		
11367	联讯证券股份有限公司襄阳前进路证券营业部	85.78	74.96	11334	0.10	11023	10.73	11133		
11368	网信证券有限责任公司上海东方路证券营业部	85.50	59.65	11385			25.85	10762		
11369	光大证券股份有限公司杭州新业路证券营业部	83.37	78.73	11324	0.73	10367	3.90	11333		
11370	华创证券有限责任公司独山中央城证券营业部	80.65	74.58	11337	0.02	11202	6.05	11274		
11371	中山证券有限责任公司西安长安北路证券营业部	80.58	71.71	11346	2.54	9459	6.33	11265		
11372	国联证券股份有限公司宜兴徐舍镇新河路证券营业部	79.29	64.01	11374	0.08	11050	15.20	11006		
11373	华林证券股份有限公司西宁长江路证券营业部	79.29	75.80	11331			3.49	11357		
11374	华福证券有限责任公司南京苜蓿园大街证券营业部	78.75	53.48	11399	0.20	10857	25.07	10775		
11375	网信证券有限责任公司深圳南山大道证券营业部	78.15	74.51	11339	0.00	11326	3.63	11347		
11376	国海证券股份有限公司新疆分公司	77.07	71.22	11349			5.85	11281		
11377	联讯证券股份有限公司九江市长虹大道证券营业部	76.33	30.90	11462			45.43	10388		
11378	国元证券股份有限公司遵义厦门路证券营业部	75.75	71.92	11345	0.18	10884	3.65	11346		
11379	广州证券股份有限公司拉萨东环路证券营业部	75.49	69.57	11354	0.01	11261	5.91	11278		
11380	华创证券有限责任公司铜仁市万山区市府路证券营业部	75.20	64.98	11371	0.02	11223	10.21	11152		
11381	中邮证券有限责任公司武汉解放大道证券营业部	75.20	74.56	11338			0.64	11473		
11382	西部证券股份有限公司西宁长江路证券营业部	75.10	74.87	11335	0.00	11323	0.23	11510		
11383	光大证券股份有限公司滁州丰乐大道证券营业部	74.65	65.91	11365	1.35	9972	7.39	11235		
11384	联储证券有限责任公司贵州分公司	74.43	62.04	11379	12.33	7287	0.06	11537		
11385	红塔证券股份有限公司重庆红兴路证券营业部	74.11	74.11	11340						
11386	华林证券股份有限公司菏泽人民路证券营业部	73.78	71.56	11347	1.98	9674	0.23	11509		
11387	中山证券有限责任公司重庆红盛路证券营业部	72.95	70.70	11352	0.05	11113	2.20	11403		
11388	华林证券股份有限公司宜昌西陵一路证券营业部	72.82	69.36	11355	0.20	10856	3.26	11369		
11389	长城证券股份有限公司惠州文明一路证券营业部	71.76	65.40	11366	0.03	11171	6.33	11263		
11390	西部证券股份有限公司深圳投资大厦证券营业部	70.92	70.76	11351			0.16	11519		
11391	天风证券股份有限公司大连分公司	70.39	15.00	11512	0.00	11362	55.39	10199		
11392	安信证券股份有限公司牡丹江卧龙街证券营业部	70.13	41.48	11436	0.25	10795	28.39	10716		
11393	银泰证券有限责任公司苏州南环东路证券营业部	69.55	53.65	11397	7.90	8033	8.01	11215		
11394	天风证券股份有限公司西安唐延路证券营业部	68.87	40.44	11440	1.72	9793	26.71	10744		
11395	华福证券有限责任公司南京中山南路证券营业部	68.46	68.18	11357			0.28	11504		
11396	民生证券股份有限公司上海自贸试验区分公司	68.17	56.74	11390	0.53	10518	10.90	11124		
11397	联讯证券股份有限公司绵阳五里堆路证券营业部	68.11	66.13	11364	0.00	11334	1.98	11409		
11398	国海证券股份有限公司钦州浦北县解放路证券营业部	67.83	63.87	11375	0.42	10598	3.54	11351		
11399	国盛证券有限责任公司铜仁南长城路证券营业部	67.68	63.73	11376	3.59	9068	0.36	11496		
11400	长城证券股份有限公司江西分公司	67.24	63.12	11377			4.12	11328		
11401	中山证券有限责任公司福州五四路证券营业部	67.06	52.88	11402	0.02	11225	14.17	11036		

(二)二○一九年证券营业部交易排名(续)

MEMBER BRANCH RANKING BY TRADING VALUE, 2019 (Continued)

百万元人民币, RMB Mil.

名次 Rank	营业部名称 Member Branches	总交易金额 Total Value	股票 Stocks 交易金额 Value	股票 Stocks 名次 Rank	基金 Funds 交易金额 Value	基金 Funds 名次 Rank	债券 Bonds 交易金额 Value	债券 Bonds 名次 Rank	其他 Others 交易金额 Value	其他 Others 名次 Rank
11402	西藏东方财富证券股份有限公司新乡振中路证券营业部	66.90	53.93	11395	0.05	11129	12.93	11078		
11403	中邮证券有限责任公司陕西分公司	66.86	53.58	11398	0.18	10886	13.10	11071		
11404	华林证券股份有限公司东营府前大街证券营业部	66.45	47.76	11418	0.51	10535	18.18	10927		
11405	长江证券股份有限公司德令哈长江路证券营业部	66.24	62.71	11378	0.00	11309	3.52	11354		
11406	银泰证券有限责任公司丹阳丹桂路证券营业部	65.32	52.46	11405	0.14	10955	12.72	11084		
11407	国海证券股份有限公司肇东南直路证券营业部	65.28	65.27	11368			0.00	11562		
11408	国海证券股份有限公司桂林恭城县迎宾路证券营业部	65.24	64.42	11372			0.82	11463		
11409	红塔证券股份有限公司铜仁东太大道证券营业部	65.21	65.17	11369			0.05	11539		
11410	国海证券股份有限公司成都新程大道证券营业部	64.64	64.33	11373			0.31	11501		
11411	兴业证券股份有限公司扬州分公司	64.39	59.79	11384			4.60	11320		
11412	华林证券股份有限公司泰州海陵南路证券营业部	64.30	55.97	11392			8.33	11203		
11413	国海证券股份有限公司广州粤垦路证券营业部	63.48	50.31	11413	0.09	11043	13.08	11072		
11414	西部证券股份有限公司甘肃分公司	62.79	52.22	11406	8.09	7995	2.48	11394		
11415	招商证券股份有限公司上海闵行区申长路证券营业部	62.27	42.99	11430	0.02	11206	19.26	10898		
11416	兴业证券股份有限公司乐山分公司	62.09	46.16	11424	0.61	10464	15.32	10999		
11417	红塔证券股份有限公司腾冲翡翠路证券营业部	61.87	41.78	11435			20.09	10884		
11418	华创证券有限责任公司南宁民族大道证券营业部	61.83	53.86	11396	4.35	8840	3.62	11348		
11419	万和证券股份有限公司北京亦庄证券营业部	61.39	40.66	11438	19.22	6515	1.51	11427		
11420	大通证券股份有限公司徐州市丰县中阳大道证券营业部	60.88	58.46	11387	0.01	11255	2.41	11395		
11421	华福证券有限责任公司杭州大浒街证券营业部	60.75	51.54	11408	1.31	9998	7.89	11220		
11422	华宝证券有限责任公司上海世博大道证券营业部	60.69	38.06	11446	0.06	11090	22.57	10840		
11423	兴业证券股份有限公司常熟珠江东路证券营业部	59.91	54.87	11393	0.18	10889	4.86	11314		
11424	长城国瑞证券有限公司苏州分公司	59.51	52.90	11401			6.61	11255		
11425	南京证券股份有限公司吴忠同心利民街证券营业部	59.51	54.00	11394	0.04	11155	5.47	11294		
11426	国金证券股份有限公司贵阳毕节路证券营业部	59.24	31.86	11458	0.10	11007	27.28	10734		
11427	华安证券股份有限公司深圳桃园路证券营业部	59.18	58.02	11388	0.09	11042	1.07	11453		
11428	国盛证券有限责任公司天津滨海新区宝山道证券营业部	58.63	38.58	11444	2.72	9389	17.33	10947		
11429	光大证券股份有限公司菏泽人民路证券营业部	57.06	50.07	11415	0.10	11011	6.88	11249		
11430	财富证券有限责任公司天津武清京津公路证券营业部	56.89	46.37	11422	0.07	11072	10.45	11146		
11431	国都证券股份有限公司承德围场木兰中路证券营业部	56.43	51.71	11407	0.05	11126	4.67	11315		
11432	国信证券股份有限公司大连华南广场营业部	56.29	52.49	11404	0.32	10699	3.47	11359		
11433	华西证券股份有限公司武汉青年路证券营业部	56.28	40.26	11443	3.44	9114	12.58	11089		
11434	华菁证券有限公司上海市虹口区吴淞路证券营业部	55.91	29.83	11466	0.42	10609	25.67	10767		
11435	南京证券股份有限公司太原高新街证券营业部	55.74	14.23	11515	0.80	10326	40.71	10476		
11436	国海证券股份有限公司河池都安县屏山路证券营业部	55.73	52.50	11403			3.23	11371		
11437	方正证券股份有限公司深圳民治大道证券营业部	54.85	42.50	11434	5.15	8626	7.21	11241		
11438	国海证券股份有限公司北京火沙路证券营业部	54.65	48.46	11417	0.07	11070	6.12	11273		
11439	德邦证券股份有限公司上海紫云路证券营业部	52.70	50.13	11414	0.19	10874	2.39	11396		
11440	西藏东方财富证券股份有限公司兰州天水北路证券营业部	52.06	40.40	11441	0.01	11273	11.66	11107		
11441	兴业证券股份有限公司湖州苕溪西路证券营业部	51.59	47.72	11419			3.88	11336		
11442	西藏东方财富证券股份有限公司上海嘉定区云谷路证券营业部	50.83	50.78	11411	0.00	11319	0.04	11542		
11443	申万宏源西部证券有限公司霍尔果斯亚欧路证券营业部	49.50	49.01	11416	0.02	11207	0.46	11484		
11444	中航证券有限公司北京分公司	49.44	46.56	11421	0.01	11258	2.87	11383		
11445	中邮证券有限责任公司鞍山前进路证券营业部	49.07	42.82	11431			6.24	11269		
11446	西藏东方财富证券股份有限公司西宁五四西路证券营业部	47.83	43.72	11427			4.11	11330		
11447	中银国际证券股份有限公司惠州鹅岭南路证券营业部	46.96	41.17	11437	0.51	10541	5.29	11300		
11448	华林证券股份有限公司四川泸州康华路证券营业部	46.73	45.67	11425	0.00	11379	1.05	11454		
11449	华福证券有限责任公司苏州东吴北路证券营业部	46.52	33.17	11452	0.00	11351	13.35	11060		
11450	西藏东方财富证券股份有限公司常熟海虞北路证券营业部	46.17	26.55	11474	12.81	7238	6.81	11251		
11451	联储证券有限责任公司北京建国路证券营业部	45.83	38.28	11445	0.41	10623	7.14	11244		
11452	国海证券股份有限公司南宁佛子岭路证券营业部	45.09	43.61	11428			1.47	11429		
11453	长江证券股份有限公司咸宁分公司	44.61	43.34	11429	0.00	11322	1.27	11441		
11454	联储证券有限责任公司四川分公司	44.28	26.02	11475			18.26	10923		
11455	长江证券股份有限公司山西分公司	43.51	42.69	11433	0.00	11366	0.83	11462		
11456	国联证券股份有限公司江阴长泾虹桥北路证券营业部	42.39	36.53	11447	0.00	11350	5.86	11280		
11457	长江证券股份有限公司陕西分公司	42.06	35.02	11448			7.04	11245		
11458	平安证券股份有限公司呼和浩特如意和大街证券营业部	41.74	33.17	11451	0.40	10627	8.17	11207		
11459	中邮证券有限责任公司内蒙古分公司	40.92	24.77	11477			16.15	10976		
11460	联储证券有限责任公司内蒙古分公司	40.68	40.59	11439			0.09	11532		
11461	东吴证券股份有限公司太仓东盛广场证券营业部	39.93	34.59	11449			5.34	11297		
11462	西藏东方财富证券股份有限公司乌鲁木齐扬子江路证券营业部	39.39	31.31	11459	0.66	10419	7.42	11234		

(二)二○一九年证券营业部交易排名(续)

MEMBER BRANCH RANKING BY TRADING VALUE, 2019 (Continued)

百万元人民币, RMB Mil.

名次 Rank	营业部名称 Member Branches	总交易金额 Total Value	股票 Stocks 交易金额 Value	股票 Stocks 名次 Rank	基金 Funds 交易金额 Value	基金 Funds 名次 Rank	债券 Bonds 交易金额 Value	债券 Bonds 名次 Rank	其他 Others 交易金额 Value	其他 Others 名次 Rank
11463	华宝证券有限责任公司长沙茶子山东路证券营业部	39.33	31.29	11460	2.24	9570	5.80	11284		
11464	东亚前海证券有限责任公司湖北分公司	39.09	29.48	11467	0.03	11185	9.57	11164		
11465	西藏东方财富证券股份有限公司银川尹家渠北街证券营业部	38.93	32.63	11456	0.64	10442	5.66	11288		
11466	光大证券股份有限公司南京胜太路证券营业部	37.83	31.00	11461	0.25	10809	6.59	11256		
11467	华龙证券股份有限公司武山证券营业部	37.29	18.69	11501	1.20	10066	17.39	10942		
11468	上海华信证券有限责任公司苏州苏州大道东证券营业部	36.37	33.15	11453			3.22	11372		
11469	华林证券股份有限公司镇江李家山路证券营业部	36.13	17.71	11504	0.05	11118	18.37	10921		
11470	网信证券有限责任公司佛山季华路证券营业部	36.09	13.60	11517	0.05	11125	22.44	10843		
11471	山西证券股份有限公司潍坊月河路证券营业部	34.48	30.36	11464			4.11	11329		
11472	中邮证券有限责任公司东营东四路证券营业部	34.21	32.89	11454			1.31	11438		
11473	申万宏源西部证券有限公司阿拉山口友好路证券营业部	34.10	30.32	11465			3.78	11342		
11474	西部证券股份有限公司宁夏分公司	34.03	34.03	11450	0.00	11300				
11475	申万宏源证券有限公司张家港人民东路证券营业部	33.67	25.56	11476			8.11	11208		
11476	华创证券有限责任公司合肥潜山南路证券营业部	33.32	30.45	11463			2.87	11384		
11477	大同证券有限责任公司海南分公司	33.12	32.67	11455	0.00	11343	0.45	11486		
11478	民生证券股份有限公司南通分公司	32.32	32.11	11457	0.00	11310	0.21	11514		
11479	方正证券股份有限公司西安雁展路证券营业部	31.08	29.29	11468	0.01	11241	1.77	11418		
11480	中航证券有限公司威海青岛北路证券营业部	30.91	23.56	11479	0.97	10207	6.38	11260		
11481	东吴证券股份有限公司东莞虎门证券营业部	30.57	19.84	11496	1.80	9767	8.93	11183		
11482	中天证券股份有限公司大庆经三街证券营业部	28.76	14.43	11514	0.05	11116	14.28	11030		
11483	西部证券股份有限公司白水仓颉路证券营业部	28.30	27.17	11471	0.02	11194	1.11	11450		
11484	西藏东方财富证券股份有限公司岳阳金鹗中路证券营业部	28.20	27.83	11469	0.00	11355	0.36	11493		
11485	中山证券有限责任公司贵阳中华北路证券营业部	27.33	27.18	11470	0.07	11080	0.09	11531		
11486	长城国瑞证券有限公司河南分公司	27.23	15.82	11511	1.84	9742	9.56	11167		
11487	中山证券有限责任公司北京南三环西路证券营业部	27.05	27.05	11473	0.01	11281				
11488	中原证券股份有限公司柘城未来大道证券营业部	26.28	22.61	11481	0.31	10728	3.37	11364		
11489	国盛证券有限责任公司佛山分公司	25.63	21.85	11485			3.79	11341		
11490	山西证券股份有限公司朔州平鲁胜利南路证券营业部	25.50	22.96	11480	0.01	11245	2.52	11393		
11491	华泰证券股份有限公司西北分公司	25.16	18.14	11503	0.06	11100	6.96	11247		
11492	兴业证券股份有限公司泰州分公司	24.97	20.17	11494	1.46	9920	3.35	11365		
11493	西部证券股份有限公司安塞迎宾大道证券营业部	24.97	3.37	11561			21.59	10856		
11494	光大证券股份有限公司上海市浦东新区耀元路证券营业部	24.53	24.53	11478						
11495	东吴证券股份有限公司昆明白云路证券营业部	24.06	22.56	11482	0.01	11276	1.49	11428		
11496	光大证券股份有限公司义乌雪峰西路证券营业部	24.05	20.44	11493	0.04	11136	3.56	11350		
11497	华龙证券股份有限公司铁门关光明街证券营业部	23.34	21.75	11486			1.59	11425		
11498	南京证券股份有限公司台州朝晖路证券营业部	23.33	22.36	11483			0.97	11457		
11499	兴业证券股份有限公司广州番禺祈福新邨证券营业部	23.01	8.95	11531	0.04	11153	14.02	11040		
11500	上海证券有限责任公司崇明安通路证券营业部	23.01	8.19	11534	0.02	11224	14.80	11017		
11501	华金证券股份有限公司宁波车轿街证券营业部	22.73	20.86	11487			1.87	11413		
11502	山西证券股份有限公司莆田荔城中大道证券营业部	22.24	22.24	11484						
11503	华林证券股份有限公司连云港苍梧路证券营业部	22.18	20.76	11489			1.42	11431		
11504	国海证券股份有限公司上海新金桥路证券营业部	22.03	16.77	11508			5.27	11302		
11505	方正证券股份有限公司新余赣西大道证券营业部	21.79	15.96	11510			5.83	11282		
11506	中山证券有限责任公司贵阳花果园大街证券营业部	21.56	20.58	11491	0.01	11268	0.98	11456		
11507	红塔证券股份有限公司嵩明黄龙街证券营业部	20.99	20.12	11495	0.02	11215	0.85	11461		
11508	兴业证券股份有限公司天津长江道证券营业部	20.96	20.80	11488	0.00	11372	0.17	11518		
11509	方正证券股份有限公司深圳观澜人民路证券营业部	20.91	20.51	11492	0.00	11330	0.40	11489		
11510	中山证券有限责任公司南昌井冈山大道证券营业部	20.69	20.67	11490	0.00	11367	0.03	11543		
11511	长城国瑞证券有限公司上海陆家嘴环路证券营业部	20.51	17.37	11506	0.01	11254	3.12	11376		
11512	西部证券股份有限公司南宁分公司	20.24	12.14	11523			8.10	11209		
11513	方正证券股份有限公司珠海凤凰北路证券营业部	19.93	19.71	11497			0.22	11512		
11514	华林证券股份有限公司江苏分公司	19.16	19.05	11498			0.11	11525		
11515	长城证券股份有限公司绍兴金柯桥大道营业部	19.07	8.52	11532	0.14	10941	10.40	11147		
11516	长江证券股份有限公司河南分公司	18.76	18.74	11499	0.02	11210	0.00	11559		
11517	首创证券有限责任公司深圳分公司	18.72	18.72	11500						
11518	五矿证券有限公司嘉兴洪兴路证券营业部	18.48	16.66	11509			1.82	11415		
11519	东吴证券股份有限公司苏州工业园区蠡塘路证券营业部	18.46	18.41	11502	0.00	11349	0.05	11538		
11520	红塔证券股份有限公司上海嘉定区叶城路证券营业部	18.31	9.62	11528			8.69	11195		
11521	西藏东方财富证券股份有限公司重庆新南路证券营业部	18.18	9.17	11530	0.07	11078	8.94	11182		
11522	中原证券股份有限公司上蔡蔡都大道证券营业部	18.03	14.98	11513			3.05	11379		
11523	上海华信证券有限责任公司乌鲁木齐证券营业部	17.89	17.59	11505			0.30	11502		

(二)二○一九年证券营业部交易排名(续)

MEMBER BRANCH RANKING BY TRADING VALUE, 2019 (Continued)

百万元人民币, RMB Mil.

名次 Rank	营业部名称 Member Branches	总交易金额 Total Value	股票 Stocks 交易金额 Value	股票 Stocks 名次 Rank	基金 Funds 交易金额 Value	基金 Funds 名次 Rank	债券 Bonds 交易金额 Value	债券 Bonds 名次 Rank	其他 Others 交易金额 Value	其他 Others 名次 Rank
11524	西藏东方财富证券股份有限公司杭州金城路证券营业部	17.03	17.03	11507						
11525	红塔证券股份有限公司郑州未来路证券营业部	15.31	13.32	11518	0.01	11283	1.99	11407		
11526	方正证券股份有限公司杭州义府大街证券营业部	15.26	2.45	11567			12.81	11082		
11527	开源证券股份有限公司常州分公司	14.80	12.81	11520	0.01	11295	1.99	11408		
11528	东吴证券股份有限公司苏州工业园区崇文路证券营业部	14.51	8.37	11533			6.15	11271		
11529	联储证券有限责任公司甘肃分公司	13.81	13.80	11516			0.01	11554		
11530	中天证券股份有限公司北京朝阳证券营业部	13.38	11.63	11525			1.75	11420		
11531	红塔证券股份有限公司东北分公司	13.17	7.46	11538			5.71	11285		
11532	方正证券股份有限公司绍兴金柯桥大道证券营业部	13.13	13.13	11519						
11533	国金证券股份有限公司宜宾蜀南大道证券营业部	12.84	12.48	11522	0.04	11149	0.32	11499		
11534	华创证券有限责任公司兰州金昌南路证券营业部	12.53	12.53	11521			0.01	11558		
11535	申万宏源证券有限公司深圳分公司	12.49	10.68	11526	1.00	10191	0.82	11464		
11536	开源证券股份有限公司西安第二分公司	11.73	9.84	11527			1.89	11412		
11537	红塔证券股份有限公司景洪勐养路证券营业部	10.36	0.70	11586	0.24	10822	9.42	11170		
11538	上海华信证券有限责任公司重庆新南路证券营业部	10.04	5.41	11548	0.10	11025	4.54	11321		
11539	中山证券有限责任公司台州爱华路证券营业部	9.61	9.61	11529						
11540	安信证券股份有限公司吉林分公司	8.87	7.92	11535	0.44	10586	0.52	11481		
11541	中航证券有限公司常德建设路证券营业部	8.77	2.42	11568			6.34	11262		
11542	方正证券股份有限公司淮南广场北路证券营业部	8.59	7.19	11540			1.40	11432		
11543	方正证券股份有限公司深圳宝源路证券营业部	8.30	7.87	11537			0.42	11488		
11544	安信证券股份有限公司贵州分公司	8.21	7.90	11536	0.03	11168	0.28	11505		
11545	长城国瑞证券有限公司山东分公司	7.77	7.41	11539			0.36	11495		
11546	方正证券股份有限公司南通青年中路证券营业部	7.69	7.10	11541	0.05	11111	0.54	11480		
11547	国金证券股份有限公司苏州苏州中心广场证券营业部	7.09	7.07	11542			0.02	11544		
11548	兴业证券股份有限公司北京通州新华西街证券营业部	6.84	6.69	11543			0.15	11520		
11549	方正证券股份有限公司深圳坪山大道证券营业部	6.80	6.63	11544	0.17	10897				
11550	山西证券股份有限公司青岛海尔路证券营业部	6.60	3.30	11562	0.05	11123	3.26	11370		
11551	长江证券股份有限公司荆门分公司	6.16	6.12	11545	0.04	11144				
11552	平安证券股份有限公司洛阳滨河南路证券营业部	6.09	5.99	11546	0.00	11306	0.10	11526		
11553	西藏东方财富证券股份有限公司肇庆信安五路证券营业部	6.09	5.23	11549	0.05	11112	0.81	11465		
11554	国都证券股份有限公司大连中山路证券营业部	6.03	4.36	11551			1.67	11421		
11555	山西证券股份有限公司昆明前兴路证券营业部	5.75	5.48	11547	0.09	11041	0.18	11517		
11556	国融证券股份有限公司浙江分公司	5.07	5.07	11550						
11557	华林证券股份有限公司江阴澄江西路证券营业部	5.03	3.82	11555			1.21	11444		
11558	方正证券股份有限公司茂名西粤南路证券营业部	5.01	2.65	11565	0.01	11232	2.35	11397		
11559	江海证券有限公司青岛峨眉山路证券营业部	4.90	3.23	11563	0.03	11164	1.64	11423		
11560	广发证券股份有限公司重庆金开大道证券营业部	4.73	3.47	11559	0.01	11260	1.24	11442		
11561	方正证券股份有限公司上海康沈路证券营业部	4.32	4.32	11552						
11562	开源证券股份有限公司梅州正兴路证券营业部	4.18	3.69	11556	0.22	10836	0.27	11507		
11563	南京证券股份有限公司镇江长江路证券营业部	4.10	4.10	11553						
11564	平安证券股份有限公司常州通江南路证券营业部	3.95	3.95	11554						
11565	方正证券股份有限公司上海广富林路证券营业部	3.72	3.54	11558			0.18	11516		
11566	长城国瑞证券有限公司宁波分公司	3.69	3.67	11557	0.02	11199				
11567	方正证券股份有限公司无锡塘南路证券营业部	3.43	3.43	11560						
11568	红塔证券股份有限公司普洱茶城大道证券营业部	3.16	2.36	11571			0.80	11466		
11569	华西证券股份有限公司上海分公司	2.82	2.80	11564	0.01	11239	0.01	11550		
11570	方正证券股份有限公司湛江海滨大道证券营业部	2.63	2.34	11572			0.29	11503		
11571	世纪证券有限责任公司北京分公司	2.48	2.48	11566			0.00	11561		
11572	网信证券有限责任公司南京中山北路证券营业部	2.41	2.41	11569						
11573	中国国际金融股份有限公司山东分公司	2.39	1.66	11575			0.73	11469		
11574	方正证券股份有限公司余姚文山路证券营业部	2.39	1.46	11579			0.93	11458		
11575	方正证券股份有限公司威海青岛路证券营业部	2.38	2.38	11570						
11576	中原证券股份有限公司宝丰中兴路证券营业部	2.08	1.99	11573			0.09	11530		
11577	金通证券有限责任公司苍南龙港大道证券营业部	1.92	0.15	11599			1.77	11419		
11578	华福证券有限责任公司上海陆家嘴环路证券营业部	1.83	0.40	11592			1.43	11430		
11579	长城国瑞证券有限公司海南分公司	1.82	1.82	11574						
11580	长城国瑞证券有限公司陕西分公司	1.66	1.65	11576	0.00	11331	0.01	11547		
11581	广发证券股份有限公司成都麓山大道证券营业部	1.61	0.49	11589			1.12	11449		
11582	光大证券股份有限公司杭州学院路证券营业部	1.58	1.58	11577						
11583	平安证券股份有限公司莆田梅园东路证券营业部	1.57	1.57	11578						
11584	红塔证券股份有限公司福州湖东路证券营业部	1.40	1.40	11580						

(二)二○一九年证券营业部交易排名(续)

MEMBER BRANCH RANKING BY TRADING VALUE, 2019 (Continued)

百万元人民币, RMB Mil.

名次 Rank	营业部名称 Member Branches	总交易金额 Total Value	股票 Stocks 交易金额 Value	股票 Stocks 名次 Rank	基金 Funds 交易金额 Value	基金 Funds 名次 Rank	债券 Bonds 交易金额 Value	债券 Bonds 名次 Rank	其他 Others 交易金额 Value	其他 Others 名次 Rank
11585	光大证券股份有限公司上海市长宁区凯旋路证券营业部	1.32	1.31	11581			0.02	11545		
11586	中国国际金融股份有限公司西南分公司	1.04	1.04	11582						
11587	山西证券股份有限公司厦门鹭江道证券营业部	0.93	0.84	11583			0.10	11527		
11588	华安证券股份有限公司上海分公司	0.86	0.84	11584	0.02	11219				
11589	财通证券股份有限公司江苏分公司	0.74	0.74	11585						
11590	山西证券股份有限公司苏州月亮湾路证券营业部	0.67	0.33	11594			0.34	11498		
11591	方正证券股份有限公司广州鹤龙一路证券营业部	0.64	0.55	11588			0.09	11529		
11592	长江证券股份有限公司河北分公司	0.61	0.11	11602			0.50	11482		
11593	山西证券股份有限公司福清中环路证券营业部	0.56	0.56	11587						
11594	华林证券股份有限公司武汉新华路证券营业部	0.53	0.39	11593			0.15	11522		
11595	开源证券股份有限公司德清舞阳街证券营业部	0.49	0.49	11590						
11596	中天国富证券有限公司贵州分公司	0.44	0.26	11596	0.07	11075	0.12	11524		
11597	网信证券有限责任公司长春蔚山路证券营业部	0.43	0.43	11591						
11598	方正证券股份有限公司青岛辽阳东路证券营业部	0.31	0.31	11595						
11599	九州证券股份有限公司德令哈柴达木西路证券营业部	0.28	0.05	11605			0.23	11511		
11600	中邮证券有限责任公司九江浔阳路证券营业部	0.16	0.16	11597						
11601	兴业证券股份有限公司龙岩分公司	0.16	0.16	11598						
11602	方正证券股份有限公司临沂金雀山路证券营业部	0.14	0.14	11600						
11603	兴业证券股份有限公司莆田分公司	0.12	0.12	11601						
11604	国金证券股份有限公司太原长兴路证券营业部	0.10	0.10	11603						
11605	华林证券股份有限公司浙江分公司	0.08	0.08	11604						
11606	华福证券有限责任公司宁波分公司	0.05	0.05	11606						
11607	财富证券有限责任公司长沙茶子山东路证券营业部	0.05	0.05	11607						
11608	中邮证券有限责任公司云南分公司	0.04	0.04	11608						
11609	平安证券股份有限公司台州白云山南路证券营业部	0.04	0.04	11609						
11610	财富证券有限责任公司永州道县道州北路证券营业部	0.04	0.04	11610						
11611	华西证券股份有限公司赣州新赣州大道证券营业部	0.04			0.03	11190	0.01	11548		
11612	财富证券有限责任公司邵阳县白虎街证券营业部	0.04	0.04	11611						
11613	中国国际金融股份有限公司厦门分公司	0.03	0.03	11612						
11614	红塔证券股份有限公司大连会展路证券营业部	0.03	0.03	11613						
11615	方正证券股份有限公司萍乡昭萍西路证券营业部	0.03	0.03	11614						
11616	国金证券股份有限公司郴州文化路证券营业部	0.02	0.02	11615						
11617	中国国际金融股份有限公司苏州工业园区证券营业部	0.01	0.01	11616						
11618	广发证券股份有限公司西安曲江芙蓉南路证券营业部	0.01	0.01	11617						

注: 交易金额在人民币 5000 元以下的不计入排名。

六、附录

APPENDIX

(一)上市公司中英文名称对照表
DIRECTORY OF LISTED COMPANIES (CHINESE,ENGLISH)

代码 Code	公司简称 Company	中文全称 Chinese Name	英文全称 English Name
000001	平安银行	平安银行股份有限公司	Ping An Bank Co. , Ltd.
000002	万 科 A	万科企业股份有限公司	CHINA VANKE CO. , LTD.
000004	国农科技	深圳中国农大科技股份有限公司	SHENZHEN CAU TECHNOLOGY CO. , LTD
000005	世纪星源	深圳世纪星源股份有限公司	SHENZHEN FOUNTAIN CORPORATION
000006	深振业A	深圳市振业(集团)股份有限公司	SHENZHEN ZHENYE(GROUP) CO. ,LTD.
000007	全 新 好	深圳市全新好股份有限公司	SHENZHEN Quanxinhao CO. , LTD.
000008	神州高铁	神州高铁技术股份有限公司	China High - Speed Railway Technology Co. , Ltd.
000009	中国宝安	中国宝安集团股份有限公司	CHINA BAOAN GROUP CO. , LTD.
000010	*ST美丽	深圳美丽生态股份有限公司	SHENZHEN ECOBEAUTY CO. , LTD.
000011	深物业A	深圳市物业发展(集团)股份有限公司	ShenZhen Properties & Resources Development (Group) Ltd.
000012	南 玻 A	中国南玻集团股份有限公司	CSG HOLDING CO. ,LTD.
000014	沙河股份	沙河实业股份有限公司	SHAHE INDUSTRIAL CO. ,LTD.
000016	深康佳A	康佳集团股份有限公司	KONKA GROUP CO. ,LTD
000017	深中华A	深圳中华自行车(集团)股份有限公司	SHENZHEN CHINA BICYCLE COMPANY(HOLDINGS) LIMITED
000018	神城A退	神州长城股份有限公司	Sino Great Wall Co. ,Ltd.
000019	深粮控股	深圳市深粮控股股份有限公司	SHENZHEN CEREALS HOLDINGS CO. ,LTD.
000020	深华发A	深圳中恒华发股份有限公司	SHENZHEN ZHONGHENG HUAFA CO. , LTD.
000021	深 科 技	深圳长城开发科技股份有限公司	SHENZHEN KAIFA TECHNOLOGY CO. , LTD
000023	深天地A	深圳市天地(集团)股份有限公司	SHENZHEN UNIVERSE (GROUP)CO. ,LTD
000025	特 力 A	深圳市特力(集团)股份有限公司	Shenzhen Tellus Holding Co. ,Ltd
000026	飞亚达A	飞亚达(集团)股份有限公司	FIYTA HOLDINGS LTD.
000027	深圳能源	深圳能源集团股份有限公司	Shenzhen Energy Group Co. , Ltd.
000028	国药一致	国药集团一致药业股份有限公司	China National Accord Medicines Corporation Ltd.
000029	深深房A	深圳经济特区房地产(集团)股份有限公司	ShenZhen Special Economic Zone Real Estate&Properties (Group) Co. , Ltd.
000030	富奥股份	富奥汽车零部件股份有限公司	FAWER Automotive Parts Limited Company
000031	大 悦 城	大悦城控股集团股份有限公司	GRANDJOY HOLDINGS GROUP CO. ,LTD.
000032	深桑达A	深圳市桑达实业股份有限公司	SHENZHEN SED INDUSTRY CO. ,LTD
000034	神州数码	神州数码集团股份有限公司	Digital China Group Co. ,Ltd.
000035	中国天楹	中国天楹股份有限公司	China Tianying Inc.
000036	华联控股	华联控股股份有限公司	CHINA UNION HOLDINGS LTD.
000037	深南电A	深圳南山热电股份有限公司	SHENZHEN NANSHAN POWER STATION CO. ,LTD
000038	深 大 通	深圳大通实业股份有限公司	SHENZHEN CAPSTONE INDUSTRIAL CO. ,LTD.
000039	中集集团	中国国际海运集装箱(集团)股份有限公司	CHINA INTERNATIONAL MARINE CONTAINERS (GROUP) CO. , LTD
000040	东旭蓝天	东旭蓝天新能源股份有限公司	TUNGHSU AZURE RENEWABLE ENERGY CO. ,LTD.
000042	中洲控股	深圳市中洲投资控股股份有限公司	SHENZHEN CENTRALCON INVESTMENT HOLDING CO. , LTD
000045	深纺织A	深圳市纺织(集团)股份有限公司	SHENZHEN TEXTILE (HOLDINGS) CO. , LTD
000046	泛海控股	泛海控股股份有限公司	OCEANWIDE HOLDINGS CO. , LTD.
000048	康 达 尔	深圳市康达尔(集团)股份有限公司	SHENZHEN KONDARL(GROUP)CO. , LTD
000049	德赛电池	深圳市德赛电池科技股份有限公司	SHENZHEN DESAY BATTERY TECHNOLOGY CO. ,LTD
000050	深天马A	天马微电子股份有限公司	TIANMA MICROELECTRONICS CO. , LTD
000054	建 车 B	重庆建设汽车系统股份有限公司	Chongqing Jianshe Vehicle System Co. , Ltd
000055	方大集团	方大集团股份有限公司	CHINA FANGDA GROUP CO. , LTD
000056	皇庭国际	深圳市皇庭国际企业股份有限公司	SHENZHEN WONGTEE INTERNATIONAL ENTERPRISE CO. , LTD.
000058	深 赛 格	深圳赛格股份有限公司	SHENZHEN SEG CO. ,LTD
000059	华锦股份	北方华锦化学工业股份有限公司	North Huajin Chemical Industries Co. ,Ltd
000060	中金岭南	深圳市中金岭南有色金属股份有限公司	SHENZHEN ZHONGJIN LINGNAN NONFEMET CO. ,LTD
000061	农 产 品	深圳市农产品集团股份有限公司	SHENZHEN AGRICULTURAL PRODUCTS GROUP CO. , LTD
000062	深圳华强	深圳华强实业股份有限公司	SHENZHEN HUAQIANG INDUSTRY CO. , LTD
000063	中兴通讯	中兴通讯股份有限公司	ZTE CORPORATION
000065	北方国际	北方国际合作股份有限公司	NORINCO International Cooperation Ltd.
000066	中国长城	中国长城科技集团股份有限公司	CHINA GREATWALL TECHNOLOGY GROUP CO. , LTD.
000068	华控赛格	深圳华控赛格股份有限公司	SHENZHEN HUAKONG SEG CO. ,LTD.
000069	华侨城A	深圳华侨城股份有限公司	SHENZHEN OVERSEAS CHINESE TOWN CO. ,LTD
000070	特发信息	深圳市特发信息股份有限公司	SHENZHEN SDG INFORMATION CO. , LTD
000078	海王生物	深圳市海王生物工程股份有限公司	SHENZHEN NEPTUNUS BIOENGINEERING CO. ,LTD

(一)上市公司中英文名称对照表(续)

DIRECTORY OF LISTED COMPANIES (CHINESE,ENGLISH) (Continued)

代码 Code	公司简称 Company	中文全称 Chinese Name	英文全称 English Name
000088	盐田港	深圳市盐田港股份有限公司	SHENZHEN YAN TIAN PORT HOLDINGS CO. ,LTD
000089	深圳机场	深圳市机场股份有限公司	SHENZHEN AIRPORT CO. ,LTD
000090	天健集团	深圳市天健(集团)股份有限公司	SHENZHEN TAGEN GROUP CO. , LTD.
000096	广聚能源	深圳市广聚能源股份有限公司	SHENZHEN GUANGJU ENERGY CO. , LTD
000099	中信海直	中信海洋直升机股份有限公司	CITIC OFFSHORE HELICOPTER CO. ,LTD
000100	TCL 集团	TCL 集团股份有限公司	TCL CORPORATION
000150	宜华健康	宜华健康医疗股份有限公司	YIHUA HEALTHCARE Co. , Ltd.
000151	中成股份	中成进出口股份有限公司	CHINA NATIONAL COMPLETE PLANT IMPORT & EXPORT CORPORATION LIMITED
000152	山航 B	山东航空股份有限公司	SHANDONG AIRLINES CO. ,LTD
000153	丰原药业	安徽丰原药业股份有限公司	ANHUI FENGYUAN PHARMACEUTICAL CO. , LTD
000155	川能动力	四川省新能源动力股份有限公司	SICHUAN NEW ENERGY POWER COMPANY LIMITED
000156	华数传媒	华数传媒控股股份有限公司	Wasu Media Holding Co. ,Ltd
000157	中联重科	中联重科股份有限公司	ZOOMLION HEAVY INDUSTRY SCIENCE AND TECHNOLOGY CO. , LTD
000158	常山北明	石家庄常山北明科技股份有限公司	SHIJIAZHUANG CHANGSHAN BEIMING TECHNOLOGY CO. ,LTD
000159	国际实业	新疆国际实业股份有限公司	XINJIANG INTERNATIONAL INDUSTRY CO. ,LTD
000160	东洋 B	东洋科技集团股份有限公司	DongfengSci - Tech Group CO. ,LTD
000166	申万宏源	申万宏源集团股份有限公司	Shenwan Hongyuan Group Co. ,Ltd
000168	*ST舜喆B	广东舜喆(集团)股份有限公司	GUANGDONG JADIETE HOLDINGS GROUP COMPANY LIMITED
000301	东方盛虹	江苏东方盛虹股份有限公司	Jiangsu Eastern Shenghong Co. ,Ltd.
000333	美的集团	美的集团股份有限公司	Midea Group Co. , Ltd.
000338	潍柴动力	潍柴动力股份有限公司	Weichai Power Co. , Ltd.
000400	许继电气	许继电气股份有限公司	XJ ELECTRIC CO. ,LTD
000401	冀东水泥	唐山冀东水泥股份有限公司	TANGSHAN JIDONG CEMENT CO. ,LTD
000402	金融街	金融街控股股份有限公司	FINANCIAL STREET HOLDINGS CO. , LTD.
000403	双林生物	南方双林生物制药股份有限公司	Southern Shuanglin Bio - pharmacy Co. , LTD
000404	长虹华意	长虹华意压缩机股份有限公司	CHANGHONG HUAYI COMPRESSOR CO. , LTD.
000407	胜利股份	山东胜利股份有限公司	SHANDONG SHENGLI CO. , LTD.
000408	藏格控股	藏格控股股份有限公司	ZANGGE HOLDING COMPANY LIMITED
000409	ST 地矿	山东地矿股份有限公司	SHANDONG GEO - MINERAL CO. , LTD
000410	*ST沈机	沈阳机床股份有限公司	SHENYANG MACHINE TOOL CO. ,LTD
000411	英特集团	浙江英特集团股份有限公司	ZHEJIANG INT' L GROUP CO. ,LTD.
000413	东旭光电	东旭光电科技股份有限公司	Tunghsu Optoelectronic Technology Co. , Ltd.
000415	渤海租赁	渤海租赁股份有限公司	Bohai Leasing Co. ,Ltd.
000416	民生控股	民生控股股份有限公司	Minsheng Holdings Co. ,Ltd
000417	合肥百货	合肥百货大楼集团股份有限公司	HEFEI DEPARTMENT STORE GROUP CO. ,LTD
000419	通程控股	长沙通程控股股份有限公司	CHANGSHA TONGCHENG HOLDINGS CO. ,LTD
000420	吉林化纤	吉林化纤股份有限公司	JILIN CHEMICAL FIBRE CO . , LTD
000421	南京公用	南京公用发展股份有限公司	NanJing Public Utilities Development Co. , Ltd.
000422	ST 宜化	湖北宜化化工股份有限公司	HUBEI YIHUA CHEMICAL INDUSTRY CO. , LTD
000423	东阿阿胶	东阿阿胶股份有限公司	Dong - E - E - Jiao Co. , Ltd.
000425	徐工机械	徐工集团工程机械股份有限公司	XCMG Construction Machinery Co. , Ltd.
000426	兴业矿业	内蒙古兴业矿业股份有限公司	INNER MONGOLIA XINGYE MINING CO. ,LTD
000428	华天酒店	华天酒店集团股份有限公司	HUATIAN HOTEL GROUP CO. ,LTD.
000429	粤高速 A	广东省高速公路发展股份有限公司	GUANGDONG PROVINCIAL EXPRESSWAY DEVELOPMENT CO. ,LTD
000430	张家界	张家界旅游集团股份有限公司	ZHANG JIA JIE TOURISM GROUP CO. ,LTD
000468	宁通信 B	南京普天通信股份有限公司	NANJING PUTIAN TELECOMMUNICATIONS CO. , LTD
000488	晨鸣纸业	山东晨鸣纸业集团股份有限公司	SHANDONG CHENMING PAPER HOLDINGS CO. ,LTD
000498	山东路桥	山东高速路桥集团股份有限公司	Shandong Hi - Speed Road&Bridge Co. , LTD.
000501	鄂武商 A	武汉武商集团股份有限公司	WUHAN DEPARTMENT STORE GROUP CO. LTD
000502	绿景控股	绿景控股股份有限公司	LVJING HOLDING CO. ,LTD
000503	国新健康	国新健康保障服务集团股份有限公司	China Reform Health Management and Services Group Co. , Ltd.
000504	*ST生物	南华生物医药股份有限公司	NanHua Bio - medicine CO. ,Ltd.
000505	京粮控股	海南京粮控股股份有限公司	Hainan Jingliang Holdings Co. , Ltd.
000506	中润资源	中润资源投资股份有限公司	Zhongrun Resources Investment Corporation
000507	珠海港	珠海港股份有限公司	ZHUHAI PORT CO. , LTD

(一)上市公司中英文名称对照表(续)

DIRECTORY OF LISTED COMPANIES (CHINESE,ENGLISH) (Continued)

代码 Code	公司简称 Company	中文全称 Chinese Name	英文全称 English Name
000509	华塑控股	华塑控股股份有限公司	Huasu Holdings CO. ,Ltd
000510	新 金 路	四川新金路集团股份有限公司	SICHUAN XINJINLU GROUP CO. ,LTD
000512	闽灿坤B	厦门灿坤实业股份有限公司	TSANN KUEN(CHINA)ENTERPRISE CO. ,LTD
000513	丽珠集团	丽珠医药集团股份有限公司	LIVZON PHARMACEUTICAL GROUP INC.
000514	渝 开 发	重庆渝开发股份有限公司	CHONGQING YUKAIFA CO. ,LTD
000516	国际医学	西安国际医学投资股份有限公司	XI"AN INTERNATIONAL MEDICAL INVESTMENT COMPANY LIMITED
000517	荣安地产	荣安地产股份有限公司	Rongan Property Co. ,Ltd.
000518	四环生物	江苏四环生物股份有限公司	JIANGSU SIHUAN BIOENGINEERING CO. ,LTD
000519	中兵红箭	中兵红箭股份有限公司	NORTH INDUSTRIES GROUP RED ARROW CO. , LTD
000520	长航凤凰	长航凤凰股份有限公司	Chang Jiang Shipping Group Phoenix Co. ,Ltd
000521	长虹美菱	长虹美菱股份有限公司	CHANGHONG MEILING CO. ,LTD.
000523	广州浪奇	广州市浪奇实业股份有限公司	LONKEY INDUSTRIAL CO. ,LTD. GUANGZHOU
000524	岭南控股	广州岭南集团控股股份有限公司	Guangzhou Lingnan Group Holdings Company Limited
000525	红 太 阳	南京红太阳股份有限公司	NANJING RED SUN CO. , LTD
000526	紫光学大	厦门紫光学大股份有限公司	XIAMEN UNIGROUP XUE CO. ,LTD.
000528	柳 工	广西柳工机械股份有限公司	GUANGXI LIUGONG MACHINERY CO. , LTD
000529	广弘控股	广东广弘控股股份有限公司	GUANGDONG GUANGHONG HOLDINGS CO. ,LTD.
000530	大冷股份	大连冷冻机股份有限公司	DALIAN REFRIGERATION CO. , LTD
000531	穗恒运A	广州恒运企业集团股份有限公司	GUANGZHOU HENGYUN ENTERPRISES HOLDING CO. ,LTD
000532	华金资本	珠海华金资本股份有限公司	Zhuhai Huajin Capital Co. , Ltd.
000533	顺钠股份	广东顺钠电气股份有限公司	Guangdong Shunna Electric Co. ,Ltd.
000534	万泽股份	万泽实业股份有限公司	WEDGE INDUSTRIAL CO. ,LTD.
000536	华映科技	华映科技(集团)股份有限公司	CPT TECHNOLOGY (GROUP) CO. , LTD
000537	广宇发展	天津广宇发展股份有限公司	TIANJIN GUANGYU DEVELOPMENT CO. , LTD
000538	云南白药	云南白药集团股份有限公司	YUNNAN BAIYAO GROUP CO. ,LTD.
000539	粤电力A	广东电力发展股份有限公司	GUANGDONG ELECTRIC POWER DEVELOPMENT CO. , LTD
000540	中天金融	中天金融集团股份有限公司	Zhongtian Financial Group Company Limited
000541	佛山照明	佛山电器照明股份有限公司	FOSHAN ELECTRICAL AND LIGHTING CO. , LTD
000543	皖能电力	安徽省皖能股份有限公司	AN HUI WENERGY CO. ,LTD
000544	中原环保	中原环保股份有限公司	CENTRAL PLAINS ENVIRONMENT PROTECTION CO. ,LTD
000545	金浦钛业	金浦钛业股份有限公司	GPRO TITANIUM INDUSTRY CO. ,LTD
000546	金圆股份	金圆环保股份有限公司	Jinyuan EP Co. ,Ltd.
000547	航天发展	航天工业发展股份有限公司	Addsino Co. ,Ltd
000548	湖南投资	湖南投资集团股份有限公司	HUNAN INVESTMENT GROUP CO. ,LTD
000550	江铃汽车	江铃汽车股份有限公司	JIANGLING MOTORS CO. , LTD
000551	创元科技	创元科技股份有限公司	CREATE TECHNOLOGY & SCIENCE CO. ,LTD
000552	靖远煤电	甘肃靖远煤电股份有限公司	GANSU JINGYUAN COAL INDUSTRY AND ELECTRICITY POWER CO. , LTD
000553	安道麦A	安道麦股份有限公司	ADAMA Ltd.
000554	泰山石油	中国石化山东泰山石油股份有限公司	SINOPEC SHANDONG TAISHAN PETROLEUM CO. ,LTD.
000555	神州信息	神州数码信息服务股份有限公司	Digital China Information Service Company Ltd.
000557	西部创业	宁夏西部创业实业股份有限公司	Ningxia Western Venture Industrial Co. , Ltd.
000558	莱茵体育	莱茵达体育发展股份有限公司	LANDER SPORTS DEVELOPMENT CO. ,LTD
000559	万向钱潮	万向钱潮股份有限公司	WANXIANG QIANCHAO CO. ,LTD
000560	我爱我家	我爱我家控股集团股份有限公司	515J HOLDING GROUP CO. , LTD.
000561	烽火电子	陕西烽火电子股份有限公司	Shaanxi Fenghuo Electronics Co. , Ltd.
000563	陕国投A	陕西省国际信托股份有限公司	SHAANXI INTERNATIONAL TRUST CO. ,LTD.
000564	供销大集	供销大集集团股份有限公司	CCOOP GROUP CO. ,LTD
000565	渝三峡A	重庆三峡油漆股份有限公司	CHONGQING SANXIA PAINTS CO. ,LTD
000566	海南海药	海南海药股份有限公司	HAINAN HAIYAO CO. ,LTD
000567	海德股份	海南海德实业股份有限公司	HAINAN HAIDE INDUSTRY CO. ,LTD
000568	泸州老窖	泸州老窖股份有限公司	LUZHOU LAO JIAO CO. ,LTD
000570	苏常柴A	常柴股份有限公司	CHANGCHAI COMPANY,LIMITED
000571	*ST大洲	新大洲控股股份有限公司	SUNDIRO HOLDING CO. , LTD.
000572	*ST海马	海马汽车股份有限公司	Haima Automobile Co. ,Ltd.
000573	粤宏远A	东莞宏远工业区股份有限公司	DongGuan Winnerway Industrial Zone Co. , Ltd.

(一)上市公司中英文名称对照表(续)

DIRECTORY OF LISTED COMPANIES (CHINESE,ENGLISH) (Continued)

代码 Code	公司简称 Company	中文全称 Chinese Name	英文全称 English Name
000576	广东甘化	江门甘蔗化工厂(集团)股份有限公司	JIANGMEN SUGAR CANE CHEMICAL FACTORY(GROUP)CO. ,LTD
000581	威孚高科	无锡威孚高科技集团股份有限公司	WEIFU HIGH - TECHNOLOGY GROUP CO. ,LTD.
000582	北部湾港	北部湾港股份有限公司	Beibu Gulf Port Co. , Ltd.
000584	哈工智能	江苏哈工智能机器人股份有限公司	JIANGSU HAGONG INTELLIGENT ROBOT CO. ,LTD
000585	ST 东 电	东北电气发展股份有限公司	NORTHEAST ELECTRIC DEVELOPMENT COMPANY LIMITED
000586	汇源通信	四川汇源光通信股份有限公司	SICHUAN HUIYUAN OPTICAL COMMUNICATIONS CO. ,LTD.
000587	金洲慈航	金洲慈航集团股份有限公司	JINZHOU CIHANG GROUP CO. , LTD
000589	贵州轮胎	贵州轮胎股份有限公司	GUI ZHOU TYRE CO. , LTD.
000590	启迪古汉	启迪古汉集团股份有限公司	TUS - GUHAN GROUP CORP. , LTD.
000591	太 阳 能	中节能太阳能股份有限公司	CECEP Solar Energy Co. ,Ltd.
000592	平潭发展	中福海峡(平潭)发展股份有限公司	ZHONGFU STRAITS (PINGTAN) DEVELOPMENT COMPANY LIMITED
000593	大通燃气	四川大通燃气开发股份有限公司	SICHUAN DATONG GAS DEVELOPMENT CO. ,LTD.
000595	宝塔实业	宝塔实业股份有限公司	BAOTA INDUSTRY CO. ,LTD.
000596	古井贡酒	安徽古井贡酒股份有限公司	ANHUI GUJING DISTILLERY CO. ,LTD
000597	东北制药	东北制药集团股份有限公司	NORTHEAST PHARMACEUTICAL GROUP CO. ,LTD
000598	兴蓉环境	成都市兴蓉环境股份有限公司	Chengdu Xingrong Environmental Co. , Ltd.
000599	青岛双星	青岛双星股份有限公司	QINGDAO DOUBLESTAR CO,LTD.
000600	建投能源	河北建投能源投资股份有限公司	JOINTO ENERGY INVESTMENT CO. , LTD. HEBEI
000601	韶能股份	广东韶能集团股份有限公司	GUANGDONG SHAONENG GROUP CO. ,LTD
000603	盛达资源	盛达金属资源股份有限公司	Shengda Resources Co. ,Ltd.
000605	渤海股份	渤海水业股份有限公司	BOHAI WATER INDUSTRY CO. ,LTD
000606	顺 利 办	顺利办信息服务股份有限公司	Shunliban Information Service Co. ,Ltd
000607	华媒控股	浙江华媒控股股份有限公司	Zhejiang Huamei Holding CO. , LTD.
000608	阳光股份	阳光新业地产股份有限公司	YANGGUANG CO. ,LTD.
000609	中迪投资	北京中迪投资股份有限公司	Beijing Zodi Investment Co. , Ltd.
000610	西安旅游	西安旅游股份有限公司	Xi"an Tourism Co. , Ltd.
000611	*ST天首	内蒙古天首科技发展股份有限公司	Inner Mongolia TianShou Technology&development, CO. ,LTD.
000612	焦作万方	焦作万方铝业股份有限公司	JiaoZuo WanFang Aluminum Manufacturing Co. , Ltd
000613	大东海A	海南大东海旅游中心股份有限公司	HAINAN DADONGHAI TOURISM CENTRE (HOLDINGS) CO. ,LTD.
000615	京汉股份	京汉实业投资集团股份有限公司	Kinghand Industrial Investment Group Co. ,Ltd.
000616	海航投资	海航投资集团股份有限公司	HNA INVESTMENT GROUP CO. ,LTD.
000617	中油资本	中国石油集团资本股份有限公司	CNPC Capital Company Limited
000619	海螺型材	芜湖海螺型材科技股份有限公司	WUHU CONCH PROFILES AND SCIENCE CO. , LTD
000620	新 华 联	新华联文化旅游发展股份有限公司	MACROLINK CULTURALTAINMENT DEVELOPMENT CO. , LTD.
000622	恒立实业	恒立实业发展集团股份有限公司	HENGLI INDUSTRIAL DEVELOPMENT GROUP CO. ,LTD
000623	吉林敖东	吉林敖东药业集团股份有限公司	Jilin Aodong Pharmaceutical Group Co. , Ltd.
000625	长安汽车	重庆长安汽车股份有限公司	Chongqing Changan Automobile Company Limited
000626	远大控股	远大产业控股股份有限公司	Grand Industrial Holding Co. , Ltd
000627	天茂集团	天茂实业集团股份有限公司	HUBEI BIOCAUSE PHARMACEUTICAL CO. ,LTD
000628	高新发展	成都高新发展股份有限公司	CHENGDU Hi - Tech DEVELOPMENT GR0UP CO. ,LTD
000629	攀钢钒钛	攀钢集团钒钛资源股份有限公司	Pangang Group Vanadium Titanium & Resources Co. , Ltd.
000630	铜陵有色	铜陵有色金属集团股份有限公司	Tongling Nonferrous Metals Group Co. ,Ltd.
000631	顺发恒业	顺发恒业股份公司	SHUNFA HENGYE Corporation
000632	三木集团	福建三木集团股份有限公司	FUJIAN SANMU GROUP CO. ,LTD
000633	合金投资	新疆合金投资股份有限公司	XINJIANG HEJIN HOLDING CO. ,LTD
000635	英 力 特	宁夏英力特化工股份有限公司	NINGXIA YINGLITE CHEMICALS CO. ,LTD
000636	风华高科	广东风华高新科技股份有限公司	GUANDDONG FENGHUA ADVANCED TECHNOLOGY (HOLDING) CO. , LTD
000637	茂化实华	茂名石化实华股份有限公司	MAOMING PETRO - CHEMICAL SHIHUA CO. ,LTD
000638	万方发展	万方城镇投资发展股份有限公司	Vanfund Urban Investment&Development Co. ,Ltd.
000639	西王食品	西王食品股份有限公司	Xiwang Foodstuffs Co. ,Ltd.
000650	仁和药业	仁和药业股份有限公司	RENHE PHARMACY CO. ,LTD
000651	格力电器	珠海格力电器股份有限公司	GREE ELECTRIC APPLIANCES,INC. OF ZHUHAI CO. ,LTD
000652	泰达股份	天津泰达股份有限公司	Tianjin TEDA CO. , Ltd.
000655	金岭矿业	山东金岭矿业股份有限公司	SHANDONG JINLING MINING CO. ,LTD
000656	金科股份	金科地产集团股份有限公司	JINKE PROPERTY GROUP CO. , LTD

(一)上市公司中英文名称对照表(续)

DIRECTORY OF LISTED COMPANIES (CHINESE,ENGLISH) (Continued)

代码 Code	公司简称 Company	中文全称 Chinese Name	英文全称 English Name
000657	中钨高新	中钨高新材料股份有限公司	CHINA TUNGSTEN AND HIGHTECH MATERALS CO. ,LTD
000659	珠海中富	珠海中富实业股份有限公司	ZHUHAI ZHONGFU ENTERPRISE CO. ,LTD
000661	长春高新	长春高新技术产业(集团)股份有限公司	Changchun High & New Technology Industry (Group) Inc.
000662	天夏智慧	天夏智慧城市科技股份有限公司	TEAMAX SMART CITY TECHNOLOGY CORPORATION LIMITED
000663	永安林业	福建省永安林业(集团)股份有限公司	FUJIAN YONGAN FORESTRY (GROUP) JOINT-STOCK CO. ,LTD
000665	湖北广电	湖北省广播电视信息网络股份有限公司	Hubei Radio & Television Information Network Co. , Ltd.
000666	经纬纺机	经纬纺织机械股份有限公司	JINGWEI TEXTILE MACHINERY CO. ,LTD.
000667	美好置业	美好置业集团股份有限公司	Myhome Real Estate Development Group CO. ,LTD.
000668	荣丰控股	荣丰控股集团股份有限公司	RONGFENG HOLDING GROUP CO. ,LTD
000669	金鸿控股	金鸿控股集团股份有限公司	Jinhong Holding Group Co. , Ltd.
000670	*ST盈方	盈方微电子股份有限公司	Infotmic co. ,ltd.
000671	阳光城	阳光城集团股份有限公司	Yango Group Co. , Ltd
000672	上峰水泥	甘肃上峰水泥股份有限公司	GANSU SHANGFENG CEMENT CO. , LTD
000673	当代东方	当代东方投资股份有限公司	Lead Eastern Investment Co. ,Ltd
000676	智度股份	智度科技股份有限公司	Genimous Technology CO. ,LTD
000677	恒天海龙	恒天海龙股份有限公司	CHTC HELON CO. ,LTD.
000678	襄阳轴承	襄阳汽车轴承股份有限公司	XIANGYANG AUTOMOBILE BEARING Co. , Ltd
000679	大连友谊	大连友谊(集团)股份有限公司	DALIAN FRIENDSHIP (Group)Co. ,Ltd.
000680	山推股份	山推工程机械股份有限公司	SHANTUI CONSTRUCTION MACHINERY CO. ,LTD
000681	视觉中国	视觉(中国)文化发展股份有限公司	VISUAL CHINA GROUP CO. ,LTD.
000682	东方电子	东方电子股份有限公司	Dongfang Electronics Co. ,Ltd
000683	远兴能源	内蒙古远兴能源股份有限公司	INNER MONGOLIA YUAN XING ENERGY COMPANY LIMITED
000685	中山公用	中山公用事业集团股份有限公司	ZHONGSHAN PUBLIC UTILITIES Group CO. ,LTD.
000686	东北证券	东北证券股份有限公司	NORTHEAST SECURITIES CO. ,LTD.
000687	华讯方舟	华讯方舟股份有限公司	Huaxun Fangzhou Co. ,Ltd
000688	国城矿业	国城矿业股份有限公司	Guocheng Mining CO. ,LTD
000690	宝新能源	广东宝丽华新能源股份有限公司	GUANGDONG BAOLIHUA NEW ENERGY STOCK CO. , LTD.
000691	亚太实业	海南亚太实业发展股份有限公司	HAINAN YATAI INDUSTRIAL DEVELOPMENT CO. ,LTD.
000692	惠天热电	沈阳惠天热电股份有限公司	SHENYANG HUITIAN THERMAL POWER CO. ,LTD
000695	滨海能源	天津滨海能源发展股份有限公司	TIANJIN BINHAI ENERGY & DEVELOPMENT CO. ,LTD
000697	炼石航空	炼石航空科技股份有限公司	Ligeance Aerospace Technology Co. ,Ltd.
000698	沈阳化工	沈阳化工股份有限公司	SHENYANG CHEMICAL INDUSTRY CO. ,LTD
000700	模塑科技	江南模塑科技股份有限公司	JIANGNAN MOULD & PLASTIC TECHNOLOGY CO. ,LTD
000701	厦门信达	厦门信达股份有限公司	XIAMEN XINDECO LTD.
000702	正虹科技	湖南正虹科技发展股份有限公司	Hunan Zhenghong Science and Technology Develop Co. , Ltd
000703	恒逸石化	恒逸石化股份有限公司	HENGYI PETROCHEMICAL CO. , LTD
000705	浙江震元	浙江震元股份有限公司	ZHEJIANG ZHENYUAN SHARE CO. ,LTD.
000706	瓦轴B	瓦房店轴承股份有限公司	WAFANGDIAN BEARING COMPANY LIMITED
000707	ST双环	湖北双环科技股份有限公司	HUBEI SHUANGHUAN SCIENCE AND TECHNOLOGYSTOCK CO. ,LTD
000708	中信特钢	中信泰富特钢集团股份有限公司	CITIC Pacific Special Steel Group Co. , Ltd
000709	河钢股份	河钢股份有限公司	HBIS COMPANY LIMITED
000710	贝瑞基因	成都市贝瑞和康基因技术股份有限公司	Berry Genomics Co. ,Ltd
000711	京蓝科技	京蓝科技股份有限公司	Kingland Technology Co. ,Ltd.
000712	锦龙股份	广东锦龙发展股份有限公司	GUANGDONG GOLDEN DRAGON DEVELOPMENT INC.
000713	丰乐种业	合肥丰乐种业股份有限公司	HEFEI FENGLE SEED CO. ,LTD.
000715	中兴商业	中兴-沈阳商业大厦(集团)股份有限公司	ZHONGXING SHENYANG COMMERCIAL BUILDING GROUP CO. ,LTD
000716	黑芝麻	南方黑芝麻集团股份有限公司	NANFANG BLACK SESAME GROUP CO. ,LTD
000717	韶钢松山	广东韶钢松山股份有限公司	SGIS Songshan Co. , Ltd.
000718	苏宁环球	苏宁环球股份有限公司	Suning Universal Co. ,Ltd.
000719	中原传媒	中原大地传媒股份有限公司	Central China Land Media CO. ,LTD
000720	新能泰山	山东新能泰山发电股份有限公司	SHANDONG XINNENG TAISHAN POWER GENERATION CO. ,LTD.
000721	西安饮食	西安饮食股份有限公司	Xi"AN CATERING CO. , LTD.
000722	湖南发展	湖南发展集团股份有限公司	HUNAN DEVELOPMENT GROUP CO. ,LTD
000723	美锦能源	山西美锦能源股份有限公司	SHANXI MEIJIN ENERGY CO. ,LTD
000725	京东方A	京东方科技集团股份有限公司	BOE TECHNOLOGY GROUP CO. , LTD

(一)上市公司中英文名称对照表(续)

DIRECTORY OF LISTED COMPANIES (CHINESE,ENGLISH) (Continued)

代码 Code	公司简称 Company	中文全称 Chinese Name	英文全称 English Name
000726	鲁 泰 A	鲁泰纺织股份有限公司	LU THAI TEXTILE CO. , LTD
000727	华东科技	南京华东电子信息科技股份有限公司	NANJING HUADONG ELECTRONICS INFORMATION & TECHNOLOGY CO. ,LTD
000728	国元证券	国元证券股份有限公司	GUOYUAN SECURITIES COMPANY LIMITED
000729	燕京啤酒	北京燕京啤酒股份有限公司	BEIJING YANJING BREWERY CO. ,LTD
000731	四川美丰	四川美丰化工股份有限公司	SICHUAN MEIFENG CHEMICAL INDUSTRY CO. , LTD.
000732	泰禾集团	泰禾集团股份有限公司	THAIHOT GROUP CO. ,LTD
000733	振华科技	中国振华(集团)科技股份有限公司	CHINA ZHENHUA(GROUP) SCIENCE& TECHNOLOGY CO. ,LTD
000735	罗 牛 山	罗牛山股份有限公司	Luoniushan Co. , Ltd.
000736	中交地产	中交地产股份有限公司	CCCG Real Estate Corporation Limited
000737	ST 南 风	南风化工集团股份有限公司	NAFINE CHEMICAL INDUSTRY GROUP CO. ,LTD
000738	航发控制	中国航发动力控制股份有限公司	AECC AERO - ENGINE CONTROL CO. ,LTD.
000739	普洛药业	普洛药业股份有限公司	Apeloa Pharmaceutical Co. ,Ltd.
000750	国海证券	国海证券股份有限公司	SEALAND SECURITIES CO. , LTD.
000751	锌业股份	葫芦岛锌业股份有限公司	HULUDAO ZINC INDUSTRY CO. ,LTD
000752	*ST西发	西藏银河科技发展股份有限公司	TIBET GALAXY SCIENCE & TECHNOLOGY DEVELOPMENT CO. ,LTD
000753	漳州发展	福建漳州发展股份有限公司	Fujian Zhangzhou Development Co. ,Ltd
000755	山西路桥	山西路桥股份有限公司	SHANXI ROAD & BRIDGE CO. ,LTD.
000756	新华制药	山东新华制药股份有限公司	SHANDONG XINHUA PHARMACEUTICAL COMPANY LIMITED
000757	浩物股份	四川浩物机电股份有限公司	SICHUAN HAOWU ELECTROMECHANICAL CO. ,LTD.
000758	中色股份	中国有色金属建设股份有限公司	China Nonferrous Metal Industry"s Foreign Engineering and Construction Co. , Ltd.
000759	中百集团	中百控股集团股份有限公司	ZHONGBAI HOLDINGS GROUP CO. ,LTD.
000760	*ST斯太	斯太尔动力股份有限公司	Steyr Motors corp.
000761	本钢板材	本钢板材股份有限公司	BENGANG STEEL PLATES CO. ,LTD
000762	西藏矿业	西藏矿业发展股份有限公司	TIBET MINERAL DEVELOPMENT CO. ,LTD
000766	通化金马	通化金马药业集团股份有限公司	TONGHUA GOLDEN - HORSE PHARMACEUTICAL INDUSTRY CO,LTD
000767	漳泽电力	山西漳泽电力股份有限公司	SHANXI ZHANGZE ELECTRIC POWER CO. ,LTD
000768	中航飞机	中航飞机股份有限公司	AVIC AIRCRAFT Co. ,Ltd.
000771	杭汽轮B	杭州汽轮机股份有限公司	HANGZHOU STEAM TURBINE CO. ,LTD
000776	广发证券	广发证券股份有限公司	GF SECURITIES CO. ,LTD
000777	中核科技	中核苏阀科技实业股份有限公司	SUFA Technology Industry Co. ,Ltd. ,CNNC.
000778	新兴铸管	新兴铸管股份有限公司	XINXING DUCTILE IRON PIPES CO. , LTD
000779	甘 咨 询	甘肃工程咨询集团股份有限公司	Gansu Engineering Consulting Group Co. , Ltd.
000780	平庄能源	内蒙古平庄能源股份有限公司	Inner Mongolia PingZhuang Energy Resources CO. ,LTD
000782	美达股份	广东新会美达锦纶股份有限公司	GUANGDONG XINHUI MEIDA NYLON CO. , LTD
000783	长江证券	长江证券股份有限公司	Changjiang Securities Co. , LTD
000785	居然之家	居然之家新零售集团股份有限公司	EASYHOME NEW RETAIL GROUP CO. , LTD
000786	北新建材	北新集团建材股份有限公司	BEIJING NEW BUILDING MATERIALS PUBLIC LIMITED COMPANY
000788	北大医药	北大医药股份有限公司	PKU HealthCare Corp. , Ltd.
000789	万 年 青	江西万年青水泥股份有限公司	JIANGXI WANNIANQING CEMENT CO. ,LTD
000790	泰合健康	成都泰合健康科技集团股份有限公司	Chengdu Taihe health technology group Inc. ,Ltd
000791	甘肃电投	甘肃电投能源发展股份有限公司	GEPIC Energy Development Co. , Ltd.
000792	*ST盐湖	青海盐湖工业股份有限公司	Qinghai Salt Lake Industry Co. , Ltd.
000793	华闻集团	华闻传媒投资集团股份有限公司	Huawen Media Group
000795	英 洛 华	英洛华科技股份有限公司	INNUOVO TECHNOLOGY CO. ,LTD.
000796	凯撒旅业	凯撒同盛发展股份有限公司	CAISSA TOSUN DEVELOPMENT CO. ,LTD.
000797	中国武夷	中国武夷实业股份有限公司	CHINA WUYI CO. ,LTD
000798	中水渔业	中水集团远洋股份有限公司	CNFC OVERSEAS FISHERIES CO. ,LTD
000799	酒 鬼 酒	酒鬼酒股份有限公司	JIUGUI LIQUOR CO. , LTD.
000800	一汽轿车	一汽轿车股份有限公司	FAW CAR CO. ,LTD
000801	四川九洲	四川九洲电器股份有限公司	SICHUAN JIUZHOU ELECTRONIC CO. , LTD
000802	北京文化	北京京西文化旅游股份有限公司	BEIJING JINGXI CULTURE&TOURISM CO. ,LTD
000803	金宇车城	四川金宇汽车城(集团)股份有限公司	SICHUAN JINYU AUTOMOBILE CITY(GROUP)CO. ,LTD
000806	ST 银 河	北海银河生物产业投资股份有限公司	Galaxy Biomedical Investment Co. ,Ltd.
000807	云铝股份	云南铝业股份有限公司	YUNNAN ALUMINIUM CO. ,LTD
000809	铁岭新城	铁岭新城投资控股(集团)股份有限公司	Tieling Newcity Investment Holding (Group) Limited

(一)上市公司中英文名称对照表(续)

DIRECTORY OF LISTED COMPANIES (CHINESE,ENGLISH) (Continued)

代码 Code	公司简称 Company	中文全称 Chinese Name	英文全称 English Name
000810	创维数字	创维数字股份有限公司	SKYWORTH DIGITAL CO. ,LTD.
000811	冰轮环境	冰轮环境技术股份有限公司	Moon Environment Technology Co. ,Ltd.
000812	陕西金叶	陕西金叶科教集团股份有限公司	SHAANXI JINYE SCIENCE TECHNOLOGY AND EDUCATION GROUP CO. ,LTD
000813	德展健康	德展大健康股份有限公司	Dezhan Healthcare Company Limited
000815	美利云	中冶美利云产业投资股份有限公司	MCC MEILI CLOUD COMPUTING INDUSTRY INVESTMENT CO. , LTD
000816	ST慧业	江苏农华智慧农业科技股份有限公司	JIANGSU NONGHUA INTELLIGENT AGRICULTURE TECHNOLOGY CO. ,LTD.
000818	航锦科技	航锦科技股份有限公司	HANGJIN TECHNOLOGY CO. , LTD.
000819	岳阳兴长	岳阳兴长石化股份有限公司	YUEYANG XINGCHANG PETRO - CHEMICAL CO. ,LTD.
000820	*ST节能	神雾节能股份有限公司	Shenwu Energy Saving Co. , Ltd.
000821	京山轻机	湖北京山轻工机械股份有限公司	J. S. Corrugating Machinery Co. , Ltd.
000822	山东海化	山东海化股份有限公司	SHANDONG HAIHUA CO. ,LTD
000823	超声电子	广东汕头超声电子股份有限公司	GUANGDONG GOWORLD CO. , LTD
000825	太钢不锈	山西太钢不锈钢股份有限公司	SHANXI TAIGANG STAINLESS STEEL CO. LTD
000826	启迪环境	启迪环境科技发展股份有限公司	TUS ENVIRONMENTAL SCIENCE AND TECHNOLOGY DEVELOPMENT Co. , LTD.
000828	东莞控股	东莞发展控股股份有限公司	DONGGUAN DEVELOPMENT (HOLDINGS) CO. , LTD
000829	天音控股	天音通信控股股份有限公司	Telling Telecommunication Holding Co. ,Ltd.
000830	鲁西化工	鲁西化工集团股份有限公司	Luxi Chemical Group Co. ,Ltd.
000831	五矿稀土	五矿稀土股份有限公司	CHINA MINMETALS RARE EARTH CO. ,LTD.
000833	粤桂股份	广西粤桂广业控股股份有限公司	Guangxi Yuegui Guangye Holdings Co. , Ltd.
000835	长城动漫	长城国际动漫游戏股份有限公司	Great Wall International ACG Co. , Ltd.
000836	富通鑫茂	天津富通鑫茂科技股份有限公司	TIANJIN FUTONG XINMAO SCIENCE&TECHNOLOGY CO. ,Ltd.
000837	秦川机床	秦川机床工具集团股份公司	Qinchuan Machine Tool & Tool Group Share Co. , Ltd
000838	财信发展	财信地产发展集团股份有限公司	CASIN Real Estate Development Group Co. ,Ltd.
000839	中信国安	中信国安信息产业股份有限公司	CITIC GUOAN INFORMATION INDUSTRY CO. , LTD
000848	承德露露	河北承德露露股份有限公司	HEBEI CHENGDE LOLO CO. ,LTD
000850	华茂股份	安徽华茂纺织股份有限公司	ANHUI HUAMAO TEXTILE CO. ,LTD
000851	高鸿股份	大唐高鸿数据网络技术股份有限公司	GOHIGH DATA NETWORKS TECHNOLOGY CO. ,LTD
000852	石化机械	中石化石油机械股份有限公司	Sinopec Oilfield Equipment Corporation
000856	冀东装备	唐山冀东装备工程股份有限公司	TANGSHAN JIDONG EQUIPMENT ENGINEERING CO. , LTD.
000858	五粮液	宜宾五粮液股份有限公司	WULIANGYE YIBIN CO. ,LTD.
000859	国风塑业	安徽国风塑业股份有限公司	ANHUI GUOFENG PLASTIC INDUSTRY CO. , LTD
000860	顺鑫农业	北京顺鑫农业股份有限公司	BEIJING SHUNXIN AGRICULTURE CO. ,LTD
000861	海印股份	广东海印集团股份有限公司	GUANGDONG HIGHSUN GROUP CO. ,LTD.
000862	银星能源	宁夏银星能源股份有限公司	Ning Xia Yin Xing Energy Co. ,Ltd.
000863	三湘印象	三湘印象股份有限公司	SANXIANG IMPRESSION CO. ,LTD
000868	*ST安凯	安徽安凯汽车股份有限公司	ANHUI ANKAI AUTOMOBILE CO. ,LTD.
000869	张裕A	烟台张裕葡萄酿酒股份有限公司	YANTAI CHANGYU PIONEER WINE COMPANY LIMITED
000875	吉电股份	吉林电力股份有限公司	JILIN ELECTRIC POWER CO. ,LTD.
000876	新希望	新希望六和股份有限公司	New Hope Liuhe Co. , Ltd.
000877	天山股份	新疆天山水泥股份有限公司	XINJIANG TIANSHAN CEMENT CO. ,LTD
000878	云南铜业	云南铜业股份有限公司	YUNNAN COPPER CO. ,LTD.
000880	潍柴重机	潍柴重机股份有限公司	Weichai Heavy Machinery Co. , Ltd.
000881	中广核技	中广核核技术发展股份有限公司	CGN Nuclear Technology Development Co. , Ltd.
000882	华联股份	北京华联商厦股份有限公司	BEIJING HUALIAN DEPARTMENT STORE CO. ,LTD
000883	湖北能源	湖北能源集团股份有限公司	Hubei Energy Group Co. ,Ltd
000885	城发环境	河南城发环境股份有限公司	Henan City Development Environment CO. ,Ltd.
000886	海南高速	海南高速公路股份有限公司	HAINAN EXPRESSWAY CO. , LTD
000887	中鼎股份	安徽中鼎密封件股份有限公司	ANHUI ZHONGDING SEALING PARTS CO. ,LTD
000888	峨眉山A	峨眉山旅游股份有限公司	EMEI SHAN TOURISM CO. ,LTD
000889	中嘉博创	中嘉博创信息技术股份有限公司	ZJBC Information Technology Co. ,Ltd
000890	法尔胜	江苏法尔胜股份有限公司	JIANGSU FASTEN CO. ,LTD
000892	欢瑞世纪	欢瑞世纪联合股份有限公司	H&R CENTURY UNION CORPORATION
000893	东凌国际	广州东凌国际投资股份有限公司	DONLINKS INTERNATIONAL INVESTMENT CO. , LTD.
000895	双汇发展	河南双汇投资发展股份有限公司	HENAN SHUANGHUI INVESTMENT & DEVELOPMENT CO. ,LTD
000897	*ST津滨	天津津滨发展股份有限公司	TIANJIN JINBIN DEVELOPMENT CO. , LTD

(一)上市公司中英文名称对照表(续)

DIRECTORY OF LISTED COMPANIES (CHINESE,ENGLISH) (Continued)

代码 Code	公司简称 Company	中文全称 Chinese Name	英文全称 English Name
000898	鞍钢股份	鞍钢股份有限公司	ANGANG STEEL CO. ,LTD
000899	赣能股份	江西赣能股份有限公司	JIANGXI GANNENG CO. ,LTD
000900	现代投资	现代投资股份有限公司	XIANDAI INVESTMENT CO. , LTD
000901	航天科技	航天科技控股集团股份有限公司	AEROSPACE HI - TECH HOLDING GROUP CO. , LTD.
000902	新洋丰	新洋丰农业科技股份有限公司	Xinyangfeng Agricultural Technology Co. , Ltd.
000903	云内动力	昆明云内动力股份有限公司	KUNMING YUNNEI POWER CO. , LTD.
000905	厦门港务	厦门港务发展股份有限公司	XIAMEN PORT DEVELOPMENT CO. , LTD.
000906	浙商中拓	浙商中拓集团股份有限公司	ZHESHANG Development Group Co. ,LTD.
000908	景峰医药	湖南景峰医药股份有限公司	Hunan Jingfeng Pharmaceutical Co. ,Ltd.
000909	数源科技	数源科技股份有限公司	SOYEA TECHNOLOGY CO. , LTD
000910	大亚圣象	大亚圣象家居股份有限公司	Dare Power Dekor Home Co. ,Ltd.
000911	*ST南糖	南宁糖业股份有限公司	NANNING SUGAR INDUSTRY CO. ,LTD
000912	泸天化	四川泸天化股份有限公司	SICHUAN LUTIANHUA CO. ,LTD
000913	钱江摩托	浙江钱江摩托股份有限公司	ZHEJIANG QIANJIANG MOTORCYCLE CO. ,LTD.
000915	山大华特	山东山大华特科技股份有限公司	SHANDONG SHANDA WIT SCIENCE AND TECHNOLOGY CO. , LTD
000917	电广传媒	湖南电广传媒股份有限公司	HUNAN TV&BROADCAST INTERMEDIARY CO. , LTD.
000918	嘉凯城	嘉凯城集团股份有限公司	China Calxon Group Co. , Ltd.
000919	金陵药业	金陵药业股份有限公司	JINLING PHARMACEUTICAL CO. ,LTD
000920	南方汇通	南方汇通股份有限公司	SOUTH HUITON CO. ,LTD
000921	海信家电	海信家电集团股份有限公司	HISENSE HOME APPLIANCES GROUP CO. ,LTD.
000922	佳电股份	哈尔滨电气集团佳木斯电机股份有限公司	Harbin Electric Corporation Jiamusi Electric Machine CO. ,Ltd
000923	河钢资源	河钢资源股份有限公司	HBIS Resources Co. , Ltd.
000925	众合科技	浙江众合科技股份有限公司	UniTTEC Co. , Ltd.
000926	福星股份	湖北福星科技股份有限公司	HUBEI FUXING SCIENCE AND TECHNOLOGY CO. ,LTD
000927	一汽夏利	天津一汽夏利汽车股份有限公司	TIANJIN FAW XIALI AUTOMOBILE CO. ,LTD
000928	中钢国际	中钢国际工程技术股份有限公司	Sinosteel Engineering & Technology Co. , Ltd.
000929	兰州黄河	兰州黄河企业股份有限公司	LANZHOU HUANGHE ENTERPRISE CO. , LTD.
000930	中粮科技	中粮生物科技股份有限公司	COFCO BIOTECHNOLOGY CO. , LTD.
000931	中关村	北京中关村科技发展(控股)股份有限公司	BEIJING CENTERGATE TECHNOLOGIES (HOLDING) CO. , LTD
000932	华菱钢铁	湖南华菱钢铁股份有限公司	HUNAN VALIN STEEL CO. ,LTD
000933	神火股份	河南神火煤电股份有限公司	HENAN SHENHUO COAL & POWER CO. ,LTD
000935	四川双马	四川双马水泥股份有限公司	SICHUAN SHUANGMA CEMENT CO. LTD
000936	华西股份	江苏华西村股份有限公司	JIANGSU HUAXICUN CO. , LTD.
000937	冀中能源	冀中能源股份有限公司	Jizhong Energy Resources Co. , Ltd.
000938	紫光股份	紫光股份有限公司	Unisplendour Corporation Limited
000939	*ST凯迪	凯迪生态环境科技股份有限公司	KAIDI ECOLOGICAL AND ENVIRONMENTAL TECHNOLOGY CO. ,LTD
000948	南天信息	云南南天电子信息产业股份有限公司	YUNNAN NANTIAN ELECTRONICS INFORMATION CO. ,LTD
000949	新乡化纤	新乡化纤股份有限公司	XINXIANG CHEMICAL FIBER CO. , LTD
000950	重药控股	重药控股股份有限公司	C. Q. Pharmaceutical Holding Co. , Ltd.
000951	中国重汽	中国重汽集团济南卡车股份有限公司	SINOTRUK Jinan Truck CO. , LTD.
000952	广济药业	湖北广济药业股份有限公司	HUBEI GUANGJI PHARMACEUTICAL CO. , LTD
000953	*ST河化	广西河池化工股份有限公司	GUANGXI HECHI CHEMICAL CO. ,LTD
000955	欣龙控股	欣龙控股(集团)股份有限公司	XINLONG HOLDING (GROUP) CO. , LTD.
000957	中通客车	中通客车控股股份有限公司	ZHONGTONG BUS HOLDING CO. ,LTD
000958	东方能源	国家电投集团东方新能源股份有限公司	SPIC DONGFANG NEW ENERGY CORPORATION
000959	首钢股份	北京首钢股份有限公司	BEIJING SHOUGANG CO. ,LTD
000960	锡业股份	云南锡业股份有限公司	Yunnan Tin Co. , Ltd.
000961	中南建设	江苏中南建设集团股份有限公司	Jiangsu Zhongnan Construction Group CO. ,LTD
000962	东方钽业	宁夏东方钽业股份有限公司	NINGXIA ORIENT TANTALUM INDUSTRY CO. ,LTD
000963	华东医药	华东医药股份有限公司	HUADONG MEDICINE CO. ,LTD
000965	天保基建	天津天保基建股份有限公司	Tianjin Tianbao Infrastructure Co. . Ltd
000966	长源电力	国电长源电力股份有限公司	GUODIAN CHANGYUAN ELECTRIC POWER CO. ,LTD.
000967	盈峰环境	盈峰环境科技集团股份有限公司	Infore Environment Technology Group Co. Ltd.
000968	蓝焰控股	山西蓝焰控股股份有限公司	Shanxi Blue Flame Holding Company Limited
000969	安泰科技	安泰科技股份有限公司	ADVANCED TECHNOLOGY & MATERIALS CO. ,LTD

(一)上市公司中英文名称对照表(续)

DIRECTORY OF LISTED COMPANIES (CHINESE,ENGLISH) (Continued)

代码 Code	公司简称 Company	中文全称 Chinese Name	英文全称 English Name
000970	中科三环	北京中科三环高技术股份有限公司	BEIJING ZHONG KE SAN HUAN HIGH - TECH CO. , LTD
000971	*ST高升	高升控股股份有限公司	GOSUN HOLDING CO. , LTD.
000972	ST 中 基	中基健康产业股份有限公司	CHALKIS HEALTH INDUSTRY CO. ,LTD
000973	佛塑科技	佛山佛塑科技集团股份有限公司	FSPG HI - TECH CO. , LTD
000975	银泰黄金	银泰黄金股份有限公司	Yintai Gold Co. ,Ltd.
000976	华铁股份	广东华铁通达高铁装备股份有限公司	Guangdong Huatie Tongda High - speed Railway Equipment Corporation
000977	浪潮信息	浪潮电子信息产业股份有限公司	Inspur Electronic Information Industry Co. ,Ltd
000978	桂林旅游	桂林旅游股份有限公司	Guilin Tourism Co. , Ltd.
000980	众泰汽车	众泰汽车股份有限公司	ZOTYE AUTOMOBILE CO. , LTD
000981	ST 银 亿	银亿股份有限公司	YINYI CO,LTD
000982	*ST中绒	宁夏中银绒业股份有限公司	NINGXIA ZHONGYIN CASHMERE CO. ,LTD
000983	西山煤电	山西西山煤电股份有限公司	SHANXI XISHAN COAL AND ELECTRICITY POWER CO. ,LTD
000985	大庆华科	大庆华科股份有限公司	DAQING HUAKE CO. ,LTD
000986	粤华包B	佛山华新包装股份有限公司	FOSHAN HUAXIN PACKAGING CO. ,LTD.
000987	越秀金控	广州越秀金融控股集团股份有限公司	GUANGZHOU YUEXIU FINANCIAL HOLDINGS GROUP CO. , LTD
000988	华工科技	华工科技产业股份有限公司	HUAGONG TECH COMPANY LIMITED
000989	九 芝 堂	九芝堂股份有限公司	JIUZHITANG CO. ,LTD
000990	诚志股份	诚志股份有限公司	CHENGZHI CO. , LTD.
000992	中 鲁 B	山东省中鲁远洋渔业股份有限公司	Shandong Zhonglu Oceanic Fisheries Company Limited
000993	闽东电力	福建闽东电力股份有限公司	FUJIAN MINDONG ELECTRIC POWER CO. ,LTD
000995	*ST皇台	甘肃皇台酒业股份有限公司	GANSU HUANGTAI WINE — MARKETING INDUSTRY CO. ,LTD
000996	中国中期	中国中期投资股份有限公司	CHINA CIFCO INVESTMENT CO. ,LTD
000997	新 大 陆	新大陆数字技术股份有限公司	Newland Digital Technology Co. ,Ltd.
000998	隆平高科	袁隆平农业高科技股份有限公司	YUAN LONGPING HIGH - TECH AGRICULTURE CO. ,LTD
000999	华润三九	华润三九医药股份有限公司	China Resources Sanjiu Medical & Pharmaceutical Co. , Ltd.
001696	宗申动力	重庆宗申动力机械股份有限公司	CHONGQING ZONGSHEN POWER MACHINERY CO. ,LTD
001872	招商港口	招商局港口集团股份有限公司	China Merchants Port Group Co. , Ltd.
001896	豫能控股	河南豫能控股股份有限公司	HENAN YUNENG HOLDINGS CO. , LTD
001914	招商积余	招商局积余产业运营服务股份有限公司	China Merchants Property Operation & Service Co. , Ltd.
001965	招商公路	招商局公路网络科技控股股份有限公司	China Merchants Expressway Network & Technology Holdings Co. , Ltd.
001979	招商蛇口	招商局蛇口工业区控股股份有限公司	CHINA MERCHANTS SHEKOU INDUSTRIAL ZONE HOLDINGS CO. ,LTD
002001	新 和 成	浙江新和成股份有限公司	Zhejiang NHU Company Ltd.
002002	鸿达兴业	鸿达兴业股份有限公司	Hongda Xingye Co. ,Ltd.
002003	伟星股份	浙江伟星实业发展股份有限公司	Zhejiang Weixing Industrial Development Co. , Ltd.
002004	华邦健康	华邦生命健康股份有限公司	HUAPONT LIFE SCIENCES CO. , LTD.
002005	*ST德豪	安徽德豪润达电气股份有限公司	Elec - Tech International Co. , Ltd.
002006	精功科技	浙江精功科技股份有限公司	ZHEJIANG JINGGONG SCIENCE & TECHNOLOGY Co. ,LTD
002007	华兰生物	华兰生物工程股份有限公司	Hualan Biological Engineering Inc.
002008	大族激光	大族激光科技产业集团股份有限公司	Han's Laser Technology Industry Group Co. , Ltd.
002009	天奇股份	天奇自动化工程股份有限公司	Miracle Automation Engineering Co. ,Ltd.
002010	传化智联	传化智联股份有限公司	Transfar Zhilian Co. ,Ltd.
002011	盾安环境	浙江盾安人工环境股份有限公司	ZHEJIANG DUN"AN ARTIFICIAL ENVIRONMENT CO. , LTD.
002012	凯恩股份	浙江凯恩特种材料股份有限公司	Zhejiang Kan Specialities Material Co. , Ltd.
002013	中航机电	中航工业机电系统股份有限公司	AVIC Electromechanical Systems Co. , Ltd.
002014	永新股份	黄山永新股份有限公司	HUANGSHAN NOVEL Co. , Ltd.
002015	协鑫能科	协鑫能源科技股份有限公司	GCL Energy Technology Co. ,Ltd.
002016	世荣兆业	广东世荣兆业股份有限公司	Guangdong Shirongzhaoye Co. ,Ltd
002017	东信和平	东信和平科技股份有限公司	Eastcompeace Technology Co. , Ltd
002019	亿帆医药	亿帆医药股份有限公司	YIFAN PHARMACEUTICAL CO. ,LTD
002020	京新药业	浙江京新药业股份有限公司	ZHEJIANG JINGXIN PHARMACEUTICAL Co. , Ltd.
002021	*ST中捷	中捷资源投资股份有限公司	ZOJE RESOURCES INVESTMENT CO. ,LTD.
002022	科华生物	上海科华生物工程股份有限公司	SHANGHAI KEHUA BIO - ENGINEERING CO. ,LTD.
002023	海特高新	四川海特高新技术股份有限公司	Sichuan Haite High - tech Co. ,Ltd.
002024	苏宁易购	苏宁易购集团股份有限公司	SUNING. COM CO. ,LTD.
002025	航天电器	贵州航天电器股份有限公司	Guizhou Space Appliance Co. , Ltd.

(一)上市公司中英文名称对照表(续)

DIRECTORY OF LISTED COMPANIES (CHINESE,ENGLISH) (Continued)

代码 Code	公司简称 Company	中文全称 Chinese Name	英文全称 English Name
002026	山东威达	山东威达机械股份有限公司	SHANDONG WEIDA MACHINERY Co. , Ltd.
002027	分众传媒	分众传媒信息技术股份有限公司	Focus Media Information Technology Co. ,Ltd
002028	思源电气	思源电气股份有限公司	Sieyuan Electric Co. , Ltd.
002029	七 匹 狼	福建七匹狼实业股份有限公司	FUJIAN SEPTWOLVES INDUSTRY CO. , LTD.
002030	达安基因	中山大学达安基因股份有限公司	DA AN GENE CO. , LTD. OF SUN YAT-SEN UNIVERSITY
002031	巨轮智能	巨轮智能装备股份有限公司	GREATOO INTELLIGENT EQUIPMENT INC.
002032	苏 泊 尔	浙江苏泊尔股份有限公司	ZHE JIANG SUPOR Co. , Ltd.
002033	丽江旅游	丽江玉龙旅游股份有限公司	LiJiang YuLong Tourism Co. ,Ltd.
002034	旺能环境	旺能环境股份有限公司	WANGNENG ENVIRONMENT CO. ,LTD.
002035	华帝股份	华帝股份有限公司	VATTI CORPORATION LIMITED
002036	联创电子	联创电子科技股份有限公司	LianChuang Electronic Technology Co. ,Ltd
002037	久联发展	保利联合化工控股集团股份有限公司	Poly Union Chemical Holding Group Co. ,Ltd.
002038	双鹭药业	北京双鹭药业股份有限公司	Beijing SL Pharmaceutical Co. , Ltd.
002039	黔源电力	贵州黔源电力股份有限公司	GuiZhou QianYuan Power Co. , Ltd.
002040	南 京 港	南京港股份有限公司	NANJING PORT Co. , Ltd.
002041	登海种业	山东登海种业股份有限公司	Shandong Denghai Seeds Co. , Ltd.
002042	华孚时尚	华孚时尚股份有限公司	HUAFU FASHION CO. , LTD.
002043	兔 宝 宝	德华兔宝宝装饰新材股份有限公司	DEHUA TB NEW DECORATION MATERIAL Co. ,Ltd.
002044	美年健康	美年大健康产业控股股份有限公司	Meinian Onehealth Healthcare Holdings Co. , Ltd.
002045	国光电器	国光电器股份有限公司	GUOGUANG ELECTRIC COMPANY LIMITED
002046	轴研科技	洛阳轴研科技股份有限公司	LUOYANG BEARING SCIENCE & TECHNOLOGY Co. ,Ltd.
002047	宝鹰股份	深圳市宝鹰建设控股集团股份有限公司	Shenzhen Bauing Construction Holding Group Co. ,Ltd.
002048	宁波华翔	宁波华翔电子股份有限公司	Ningbo Huaxiang Electronic Co. ,Ltd.
002049	紫光国微	紫光国芯微电子股份有限公司	Unigroup Guoxin Microelectronics Co. , Ltd.
002050	三花智控	浙江三花智能控制股份有限公司	ZHEJIANG SANHUA INTELLIGENT CONTROLS CO. ,LTD.
002051	中工国际	中工国际工程股份有限公司	CHINA CAMC ENGINEERING CO. , LTD.
002052	同洲电子	深圳市同洲电子股份有限公司	SHENZHEN COSHIP ELECTRONICS CO. ,LTD.
002053	云南能投	云南能源投资股份有限公司	Yunnan Energy Investment CO. ,LTD
002054	德美化工	广东德美精细化工集团股份有限公司	DYMATIC CHEMICALS,INC.
002055	得润电子	深圳市得润电子股份有限公司	ZHENZHEN DEREN ELECTRONIC CO. ,LTD.
002056	横店东磁	横店集团东磁股份有限公司	Hengdian Group DMEGC Magnetics Co. ,Ltd.
002057	中钢天源	中钢集团安徽天源科技股份有限公司	Sinosteel Anhui Tianyuan Technology Co. ,Ltd.
002058	威 尔 泰	上海威尔泰工业自动化股份有限公司	SHANGHAI WELLTECH AUTOMATION CO. ,LTD.
002059	云南旅游	云南旅游股份有限公司	Yunnan Tourism Co. , Ltd.
002060	粤 水 电	广东水电二局股份有限公司	Guangdong No.2 Hydropower Engineering Company,Ltd
002061	浙江交科	浙江交通科技股份有限公司	Zhejiang Communications Technology Co. ,Ltd.
002062	宏润建设	宏润建设集团股份有限公司	HONGRUN CONSTRUCTION GROUP CO. ,LTD.
002063	远光软件	远光软件股份有限公司	YGSOFT INC.
002064	华峰氨纶	浙江华峰氨纶股份有限公司	Zhejiang Huafeng Spandex Co. ,Ltd.
002065	东华软件	东华软件股份公司	DHC SOFTWARE CO. ,LTD
002066	瑞泰科技	瑞泰科技股份有限公司	Ruitai Materials Technology Co. , Ltd.
002067	景兴纸业	浙江景兴纸业股份有限公司	Zhejiang Jingxing Paper Joint Stock Co. ,Ltd.
002068	黑猫股份	江西黑猫炭黑股份有限公司	JIANGXI BLACK CAT CARBON BLACK CO. , LTD.
002069	獐 子 岛	獐子岛集团股份有限公司	ZHANGZIDAO GROUP CO. ,LTD.
002071	长城影视	长城影视股份有限公司	Great Wall Movie and Television Co. ,Ltd.
002072	*ST凯瑞	凯瑞德控股股份有限公司	KAIRUIDE HOLDING CO. ,LTD.
002073	软控股份	软控股份有限公司	MESNAC CO. ,LTD
002074	国轩高科	国轩高科股份有限公司	GUOXUAN HIGH-TECH CO. ,LTD.
002075	沙钢股份	江苏沙钢股份有限公司	JIANGSU SHAGANG CO. ,LTD.
002076	雪 莱 特	广东雪莱特光电科技股份有限公司	CNLIGHT CO. , LTD.
002077	大港股份	江苏大港股份有限公司	JIANGSU DAGANG CO. ,LTD.
002078	太阳纸业	山东太阳纸业股份有限公司	SHANDONG SUN PAPER CO. , LTD.
002079	苏州固锝	苏州固锝电子股份有限公司	SUZHOU GOOD-ARK ELECTRONICS CO. , LTD.
002080	中材科技	中材科技股份有限公司	Sinoma Science & Technology Co. ,Ltd.
002081	金 螳 螂	苏州金螳螂建筑装饰股份有限公司	Suzhou Gold Mantis Construction Decoration Co. , Ltd.

(一)上市公司中英文名称对照表(续)

DIRECTORY OF LISTED COMPANIES (CHINESE,ENGLISH) (Continued)

代码 Code	公司简称 Company	中文全称 Chinese Name	英文全称 English Name
002082	万邦德	万邦德新材股份有限公司	WANBANGDE NEW BUILDING MATERIALS CO. ,LTD.
002083	孚日股份	孚日集团股份有限公司	SUNVIM GROUP CO. , LTD
002084	海鸥住工	广州海鸥住宅工业股份有限公司	GuangZhou Seagull Kitchen And Bath Products Co. ,Ltd.
002085	万丰奥威	浙江万丰奥威汽轮股份有限公司	ZHEJIANG WANFENG AUTO WHEEL CO. , LTD.
002086	ST东海洋	山东东方海洋科技股份有限公司	Shandong Oriental Ocean Sci - Tech Co. , Ltd
002087	新野纺织	河南新野纺织股份有限公司	HENNAN XINYE TEXTLE CO. ,LTD.
002088	鲁阳节能	山东鲁阳节能材料股份有限公司	LUYANG ENERGY - SAVING MATERIALS CO. ,LTD.
002089	*ST新海	新海宜科技集团股份有限公司	SUZHOU NEW SEA UNION TELECOM TECHNOLOGY CO. , LTD.
002090	金智科技	江苏金智科技股份有限公司	Wiscom System Co. , Ltd.
002091	江苏国泰	江苏国泰国际集团股份有限公司	JIANGSU GUOTAI INTERNATIONAL GROUP CO. LTD.
002092	中泰化学	新疆中泰化学股份有限公司	XINJIANG ZHONGTAI CHEMICAL CO. ,LTD.
002093	国脉科技	国脉科技股份有限公司	Guomai Technologies, Inc
002094	青岛金王	青岛金王应用化学股份有限公司	Qingdao Kingking Applied Chemistry Co. ,Ltd.
002095	生意宝	浙江网盛生意宝股份有限公司	Zhejiang NetSun Co. ,Ltd.
002096	南岭民爆	湖南南岭民用爆破器材股份有限公司	Hunan Nanling Industrial Explosive Materials Co. , Ltd.
002097	山河智能	山河智能装备股份有限公司	SUNWARD INTELLIGENT EQUIPMENT CO. ,LTD.
002098	浔兴股份	福建浔兴拉链科技股份有限公司	FUJIAN SBS ZIPPER SCIENCE&TECHNOLOGY CO. ,LTD.
002099	海翔药业	浙江海翔药业股份有限公司	Zhejiang Hisoar Pharmaceutical Co. ,Ltd.
002100	天康生物	天康生物股份有限公司	TECON BIOLOGY Co. LTD
002101	广东鸿图	广东鸿图科技股份有限公司	Guangdong Hongtu Technology(holdings)Co. ,Ltd.
002102	ST冠福	冠福控股股份有限公司	Guanfu Holdings CO. ,Ltd.
002103	广博股份	广博集团股份有限公司	GUANGBO GROUP STOCK CO. ,LTD.
002104	恒宝股份	恒宝股份有限公司	HENGBAO CO. ,LTD.
002105	信隆健康	深圳信隆健康产业发展股份有限公司	HL CORP (SHENZHEN)
002106	莱宝高科	深圳莱宝高科技股份有限公司	SHENZHEN LAIBAO HI - TECH CO. , LTD.
002107	沃华医药	山东沃华医药科技股份有限公司	Shandong Wohua Pharmaceutical Co. , Ltd.
002108	沧州明珠	沧州明珠塑料股份有限公司	Cangzhou Mingzhu Plastic Co. ,Ltd.
002109	兴化股份	陕西兴化化学股份有限公司	SHAANXI XINGHUA CHEMISTRY CO. , LTD
002110	三钢闽光	福建三钢闽光股份有限公司	Sansteel MinGuang Co. ,Ltd. ,Fujian
002111	威海广泰	威海广泰空港设备股份有限公司	Weihai Guangtai Airport Equipment Co. , Ltd
002112	三变科技	三变科技股份有限公司	SAN BIAN SCI - TECH Co. ,LTD.
002113	ST天润	湖南天润数字娱乐文化传媒股份有限公司	Hunan Tianrun Digital Entertainment &Cultural Media Co. ,Ltd.
002114	罗平锌电	云南罗平锌电股份有限公司	YUNNAN LUOPING ZINC AND ELECTRICITY Co. , LTD
002115	三维通信	三维通信股份有限公司	SUNWAVE COMMUNICATIONS CO. ,LTD.
002116	中国海诚	中国海诚工程科技股份有限公司	CHINA HAISUM ENGINEERING CO. ,LTD.
002117	东港股份	东港股份有限公司	TUNGKONG INC.
002118	紫鑫药业	吉林紫鑫药业股份有限公司	Jilin Zixin Pharmaceutical Industrial Co. , Ltd.
002119	康强电子	宁波康强电子股份有限公司	Ningbo Kangqiang Electronics Co. , Ltd.
002120	韵达股份	韵达控股股份有限公司	YUNDA Holding CO. , Ltd.
002121	科陆电子	深圳市科陆电子科技股份有限公司	SHENZHEN CLOU ELECTRONICS CO. ,LTD.
002122	*ST天马	天马轴承集团股份有限公司	TIANMA BEARING GROUP CO. , LTD.
002123	梦网集团	梦网荣信科技集团股份有限公司	MONTNETS RONGXIN TECHNOLOGY GROUP CO. ,LTD
002124	天邦股份	天邦食品股份有限公司	Tech - bank Food Co. ,Ltd.
002125	湘潭电化	湘潭电化科技股份有限公司	XIANGTAN ELECTROCHEMICAL SCIENTIFIC CO. ,LTD.
002126	银轮股份	浙江银轮机械股份有限公司	Zhejiang Yinlun Machinery Co. , LTD.
002127	南极电商	南极电商股份有限公司	NanJi E - Commerce Co. , LTD
002128	露天煤业	内蒙古霍林河露天煤业股份有限公司	HUOLINHE OPENCUT COAL INDUSTRY CORPORATION LIMITED OF INNER MONGOLIA
002129	中环股份	天津中环半导体股份有限公司	TIANJIN ZHONGHUAN SEMICONDUCTOR CO. , LTD.
002130	沃尔核材	深圳市沃尔核材股份有限公司	SHENZHEN WOER HEAT - SHRINKABLE MATERIAL CO. ,LTD
002131	利欧股份	利欧集团股份有限公司	LEO GROUP CO. ,LTD.
002132	恒星科技	河南恒星科技股份有限公司	Henan Hengxing Science & Technology CO. ,LTD.
002133	广宇集团	广宇集团股份有限公司	Cosmos Group Co. ,Ltd.
002134	天津普林	天津普林电路股份有限公司	TIANJIN PRINTRONICS CIRCUIT CORPORATION
002135	东南网架	浙江东南网架股份有限公司	Zhejiang Southeast Space Frame Co. , Ltd.
002136	安纳达	安徽安纳达钛业股份有限公司	ANHUI ANNADA TITANIUM INDUSTRY CO. ,LTD.

(一)上市公司中英文名称对照表(续)

DIRECTORY OF LISTED COMPANIES (CHINESE,ENGLISH) (Continued)

代码 Code	公司简称 Company	中文全称 Chinese Name	英文全称 English Name
002137	麦达数字	深圳市麦达数字股份有限公司	SHEN ZHEN MINDATA HOLDING CO. , LTD
002138	顺络电子	深圳顺络电子股份有限公司	Shenzhen Sunlord Electronics Co. ,Ltd.
002139	拓邦股份	深圳拓邦股份有限公司	SHENZHEN TOPBAND CO. , LTD.
002140	东华科技	东华工程科技股份有限公司	East China Engineering Science and Technology Co. ,Ltd.
002141	贤丰控股	贤丰控股股份有限公司	INFUND HOLDING CO. ,LTD
002142	宁波银行	宁波银行股份有限公司	BANK OF NINGBO CO. , LTD
002144	宏达高科	宏达高科控股股份有限公司	Hongda High - Tech Holding Co. ,Ltd.
002145	中核钛白	中核华原钛白股份有限公司	CNNC HUA YUAN TITANIUM DIOXIDE CO. ,LTD
002146	荣盛发展	荣盛房地产发展股份有限公司	RiseSun Real Estate Development Co. ,Ltd.
002147	ST 新 光	新光圆成股份有限公司	Neoglory prosperity Inc.
002148	北纬科技	北京北纬通信科技股份有限公司	BEIJING BEWINNER COMMUNICATIONS CO. , LTD.
002149	西部材料	西部金属材料股份有限公司	WESTERN METAL MATERIALS CO. , LTD
002150	通润装备	江苏通润装备科技股份有限公司	JIANGSU TONGRUN EQUIPMENT TECHNOLOGY CO. ,LTD.
002151	北斗星通	北京北斗星通导航技术股份有限公司	Beijing BDStar Navigation Co. ,Ltd.
002152	广电运通	广州广电运通金融电子股份有限公司	GRG Banking Equipment Co. , Ltd.
002153	石基信息	北京中长石基信息技术股份有限公司	Beijing Shiji Information Technology Co. , Ltd.
002154	报 喜 鸟	报喜鸟控股股份有限公司	BAOXINIAO HOLDING CO. ,LTD.
002155	湖南黄金	湖南黄金股份有限公司	Hunan Gold Corporation Limited
002156	通富微电	通富微电子股份有限公司	TongFu Microelectronics Co. ,Ltd.
002157	正邦科技	江西正邦科技股份有限公司	JIANGXI ZHENGBANG TECHNOLOGY CO. ,LTD.
002158	汉钟精机	上海汉钟精机股份有限公司	SHANGHAI HANBELL PRECISE MACHINERY CO. ,LTD.
002159	三特索道	武汉三特索道集团股份有限公司	Wuhan Sante Cableways Group Co. ,Ltd.
002160	常铝股份	江苏常铝铝业集团股份有限公司	JIANGSU ALCHA ALUMINIUM GROUP CO. , LTD.
002161	远 望 谷	深圳市远望谷信息技术股份有限公司	Invengo Information Technology Co. , Ltd
002162	悦心健康	上海悦心健康集团股份有限公司	SHANGHAI EVERJOY HEALTH GROUP CO. , LTD.
002163	中航三鑫	中航三鑫股份有限公司	AVIC SANXIN CO. ,LTD
002164	宁波东力	宁波东力股份有限公司	Ningbo Donly Co. ,LTD
002165	红 宝 丽	红宝丽集团股份有限公司	HONGBAOLI GROUP CORPORATION,LTD.
002166	莱茵生物	桂林莱茵生物科技股份有限公司	Guilin Layn Natural Ingredients Corp.
002167	东方锆业	广东东方锆业科技股份有限公司	GUANGDONG ORIENT ZIRCONIC IND SCI & TECH CO. ,LTD.
002168	惠程科技	深圳市惠程信息科技股份有限公司	Shenzhen Hifuture Information Technology Co. , Ltd.
002169	智光电气	广州智光电气股份有限公司	GUANGZHOU ZHIGUANG ELECTRIC CO. ,LTD.
002170	芭田股份	深圳市芭田生态工程股份有限公司	SHENZHEN BATIAN ECOTYPIC ENGINEERING CO. , LTD.
002171	楚江新材	安徽楚江科技新材料股份有限公司	Anhui Truchum Advanced Materials and Technology Co. ,Ltd.
002172	澳洋健康	江苏澳洋健康产业股份有限公司	Jiangsu Aoyang Health Industry Co. ltd.
002173	创新医疗	创新医疗管理股份有限公司	Innovative Medical Management Co. ,Ltd.
002174	游族网络	游族网络股份有限公司	YOUZU Interactive CO. , LTD.
002175	*ST东网	东方时代网络传媒股份有限公司	Oriental Times Media Corporation
002176	江特电机	江西特种电机股份有限公司	JIANGXI SPECIAL ELECTRIC MOTOR CO. ,LTD
002177	御银股份	广州御银科技股份有限公司	Guangzhou KingTeller Technology Co. , Ltd.
002178	延华智能	上海延华智能科技(集团)股份有限公司	SHANGHAI YANHUA SMARTECH GROUP CO. ,LTD.
002179	中航光电	中航光电科技股份有限公司	AVIC Jonhon Optronic Technology Co. ,Ltd.
002180	纳 思 达	纳思达股份有限公司	Ninestar Corporation
002181	粤 传 媒	广东广州日报传媒股份有限公司	Guangdong Guangzhou Daily Media Co. ,Ltd.
002182	云海金属	南京云海特种金属股份有限公司	NANJING YUNHAI SPECIAL METALS CO. , LTD.
002183	怡 亚 通	深圳市怡亚通供应链股份有限公司	Eternal Asia Supply Chain Management Ltd.
002184	海得控制	上海海得控制系统股份有限公司	Shanghai Hi - tech Control System Co. ,Ltd
002185	华天科技	天水华天科技股份有限公司	Tianshui Huatian Technology Co. ,Ltd.
002186	全 聚 德	中国全聚德(集团)股份有限公司	CHINA QUANJUDE(GROUP) CO. ,LTD
002187	广百股份	广州市广百股份有限公司	Guangzhou Grandbuy Co. , Ltd.
002188	*ST巴士	巴士在线股份有限公司	BUS ONLINE CO. , LTD.
002189	中 光 学	中光学集团股份有限公司	Costar Group Co. , Ltd.
002190	*ST集成	四川成飞集成科技股份有限公司	SICHUAN CHENGFEI INTEGRATION TECHNOLOGY CORP. LTD
002191	劲嘉股份	深圳劲嘉集团股份有限公司	SHENZHEN JINJIA GROUP CO. ,LTD.
002192	融捷股份	融捷股份有限公司	YOUNGY Co. ,Ltd.

(一)上市公司中英文名称对照表(续)

DIRECTORY OF LISTED COMPANIES (CHINESE,ENGLISH) (Continued)

代码 Code	公司简称 Company	中文全称 Chinese Name	英文全称 English Name
002193	如意集团	山东如意毛纺服装集团股份有限公司	Shandong Ruyi Woolen Garment Group Co. , Ltd.
002194	武汉凡谷	武汉凡谷电子技术股份有限公司	Wuhan Fingu Electronic Technology Co. , LTD.
002195	二三四五	上海二三四五网络控股集团股份有限公司	Shanghai 2345 Network Holding Group Co. , Ltd.
002196	方正电机	浙江方正电机股份有限公司	ZHEJIANG FOUNDER MOTOR CO. ,LTD.
002197	证通电子	深圳市证通电子股份有限公司	SZZT Electronics CO. , LTD.
002198	嘉应制药	广东嘉应制药股份有限公司	GUANGDONG JIAYING PHARMACEUTICAL CO. , LTD.
002199	东晶电子	浙江东晶电子股份有限公司	ZHEJIANG EAST CRYSTAL ELECTRONIC CO. , LTD
002200	*ST云投	云南云投生态环境科技股份有限公司	Yunnan Yuntou Ecology and Environment Technology Co. , Ltd.
002201	九鼎新材	江苏九鼎新材料股份有限公司	Jiangsu Jiuding New Material Co. , Ltd
002202	金风科技	新疆金风科技股份有限公司	XINJIANG GOLDWIND SCIENCE&TECHNOLOGY CO. ,LTD
002203	海亮股份	浙江海亮股份有限公司	ZHEJIANG HAILIANG Co. ,Ltd.
002204	大连重工	大连华锐重工集团股份有限公司	Dalian Huarui Heavy Industry Group Co. ,LTD.
002205	国统股份	新疆国统管道股份有限公司	XINJIANG GUOTONG PIPELINE CO. ,LTD
002206	海利得	浙江海利得新材料股份有限公司	Zhejiang Hailide New Material CO. ,Ltd.
002207	ST准油	新疆准东石油技术股份有限公司	Xinjiang Zhundong Petroleum Technology Co. , Ltd.
002208	合肥城建	合肥城建发展股份有限公司	Hefei Urban Construction Development Co. ,LTD
002209	达意隆	广州达意隆包装机械股份有限公司	GUANGZHOU TECH-LONG PACKAGING MACHINERY CO. , LTD.
002210	*ST飞马	深圳市飞马国际供应链股份有限公司	Shenzhen FeiMa International Supply Chain Co. ,Ltd
002211	宏达新材	上海宏达新材料股份有限公司	Shanghai Hongda New Material Co. ,LTD.
002212	南洋股份	南洋天融信科技集团股份有限公司	Nanyang Topsec Technologies Group Inc.
002213	特尔佳	深圳市特尔佳科技股份有限公司	Shenzhen Terca Technology Co. , LTD.
002214	大立科技	浙江大立科技股份有限公司	Zhejiang Dali Technology CO. ,LTD
002215	诺普信	深圳诺普信农化股份有限公司	SHENZHEN NOPOSION AGROCHEMICALS CO. ,LTD.
002216	三全食品	三全食品股份有限公司	SANQUAN FOOD CO. ,LTD
002217	合力泰	合力泰科技股份有限公司	Holitech Technology Co. , Ltd.
002218	拓日新能	深圳市拓日新能源科技股份有限公司	SHENZHEN TOPRAYSOLAR CO. , LTD.
002219	恒康医疗	恒康医疗集团股份有限公司	Hengkang medical Group Co. ,LTD.
002220	ST天宝	大连天宝绿色食品股份有限公司	Dalian Tianbao Green Foods Co. , Ltd.
002221	东华能源	东华能源股份有限公司	ORIENTAL ENERGY CO. , LTD.
002222	福晶科技	福建福晶科技股份有限公司	CASTECH Inc.
002223	鱼跃医疗	江苏鱼跃医疗设备股份有限公司	JIANGSU YUYUE MEDICAL EQUIPMENT & SUPPLY CO. , LTD.
002224	三力士	三力士股份有限公司	Sanlux Co. ,Ltd.
002225	濮耐股份	濮阳濮耐高温材料(集团)股份有限公司	Puyang Refractories Group Co. , Ltd
002226	江南化工	安徽江南化工股份有限公司	ANHUI JIANGNAN CHEMICAL INDUSTRY CO. ,LTD.
002227	奥特迅	深圳奥特迅电力设备股份有限公司	SHENZHEN AUTO ELECTRIC POWER PLANT CO. , LTD.
002228	合兴包装	厦门合兴包装印刷股份有限公司	Xiamen Hexing Packaging Printing Co. ,Ltd
002229	鸿博股份	鸿博股份有限公司	HONGBO CO. ,LTD.
002230	科大讯飞	科大讯飞股份有限公司	IFLYTEK CO. ,LTD.
002231	奥维通信	奥维通信股份有限公司	ALLWIN TELECOMMUNICATION CO. , Ltd.
002232	启明信息	启明信息技术股份有限公司	QiMing Information Technology Co. ,Ltd
002233	塔牌集团	广东塔牌集团股份有限公司	Guangdong Tapai Group Co. , Ltd.
002234	民和股份	山东民和牧业股份有限公司	SHANDONG MINHE ANIMAL HUSBANDRY CO. , LTD.
002235	安妮股份	厦门安妮股份有限公司	Xiamen Anne Corporation Limited
002236	大华股份	浙江大华技术股份有限公司	Zhejiang Dahua Technology Co. ,Ltd.
002237	恒邦股份	山东恒邦冶炼股份有限公司	Shandong Humon Smelting Co. , Ltd.
002238	天威视讯	深圳市天威视讯股份有限公司	SHENZHEN TOPWAY VIDEO COMMUNICATION CO. , LTD.
002239	奥特佳	奥特佳新能源科技股份有限公司	Aotecar New Energy Technology Co. ,Ltd.
002240	威华股份	广东威华股份有限公司	GUANGDONG WEIHUA CORPORATION
002241	歌尔股份	歌尔股份有限公司	Goertek Inc.
002242	九阳股份	九阳股份有限公司	Joyoung Company Limited
002243	通产丽星	深圳市通产丽星股份有限公司	Shenzhen Beautystar Co. , Ltd
002244	滨江集团	杭州滨江房产集团股份有限公司	Hangzhou Binjiang Real Estate Group Co. ,Ltd.
002245	澳洋顺昌	江苏澳洋顺昌股份有限公司	JIANGSU AUCKSUN Co. , Ltd.
002246	北化股份	四川北方硝化棉股份有限公司	SICHUAN NITROCELL CO. ,LTD
002247	聚力文化	浙江聚力文化发展股份有限公司	Zhejiang Juli Culture Development Co. ,Ltd.

(一)上市公司中英文名称对照表(续)

DIRECTORY OF LISTED COMPANIES (CHINESE,ENGLISH) (Continued)

代码 Code	公司简称 Company	中文全称 Chinese Name	英文全称 English Name
002248	华东数控	威海华东数控股份有限公司	WEIHAI HUADONG AUTOMATION CO. ,LTD
002249	大洋电机	中山大洋电机股份有限公司	ZHONGSHAN BROAD - OCEAN MOTOR CO. ,LTD
002250	联化科技	联化科技股份有限公司	LIANHE CHEMICAL TECHNOLOGY CO. ,LTD.
002251	步步高	步步高商业连锁股份有限公司	Better Life Commercial Chain Share Co. ,Ltd.
002252	上海莱士	上海莱士血液制品股份有限公司	Shanghai RAAS Blood Products Co. ,Ltd.
002253	川大智胜	四川川大智胜软件股份有限公司	Wisesoft Co. ,Ltd.
002254	泰和新材	烟台泰和新材料股份有限公司	YANTAI TAYHO ADVANCED MATERIALS CO. ,LTD.
002255	海陆重工	苏州海陆重工股份有限公司	Suzhou Hailu Heavy Industry Co. , Ltd
002256	兆新股份	深圳市兆新能源股份有限公司	Shenzhen Sunrise New Energy Co. , Ltd.
002258	利尔化学	利尔化学股份有限公司	Lier Chemical Co. ,LTD
002259	*ST升达	四川升达林业产业股份有限公司	SICHUAN SHENGDA FORESTRY INDUSTRY CO. , LTD
002260	*ST德奥	德奥通用航空股份有限公司	DEA General Aviation Holding Co. , Ltd.
002261	拓维信息	拓维信息系统股份有限公司	TALKWEB INFORMATION SYSTEM CO. ,LTD.
002262	恩华药业	江苏恩华药业股份有限公司	Jiangsu Nhwa Pharmaceutical Co. ,LTD
002263	*ST东南	浙江大东南股份有限公司	Zhejiang Great Southeast Company Limited
002264	新华都	新华都购物广场股份有限公司	NEW HUA DU SUPERCENTER CO. ,LTD.
002265	西仪股份	云南西仪工业股份有限公司	YUNNAN XIYI INDUSTRY CO. , LTD.
002266	浙富控股	浙富控股集团股份有限公司	ZHEFU HOLDING GROUP CO. ,LTD.
002267	陕天然气	陕西省天然气股份有限公司	ShaanXi Provincial Natural Gas Co. ,Ltd.
002268	卫士通	成都卫士通信息产业股份有限公司	Westone Information Industry Inc.
002269	美邦服饰	上海美特斯邦威服饰股份有限公司	Shanghai Metersbonwe Fashion & Accessories Co. , Ltd
002270	华明装备	华明电力装备股份有限公司	HUAMING POWER EQUIPMENT CO. , LTD.
002271	东方雨虹	北京东方雨虹防水技术股份有限公司	Beijing Oriental Yuhong Waterproof Technology Co. ,Ltd.
002272	川润股份	四川川润股份有限公司	SICHUAN CRUN CO. , LTD
002273	水晶光电	浙江水晶光电科技股份有限公司	Zhejiang Crystal - Optech Co. ,Ltd.
002274	华昌化工	江苏华昌化工股份有限公司	JIANSU HUACHANG CHEMICAL CO. ,LTD
002275	桂林三金	桂林三金药业股份有限公司	Guilin Sanjin Pharmaceutical Co. ,Ltd
002276	万马股份	浙江万马股份有限公司	Zhejiang Wanma Co. , Ltd.
002277	友阿股份	湖南友谊阿波罗商业股份有限公司	Hunan Friendship&Apollo Commercial Co. ,Ltd.
002278	神开股份	上海神开石油化工装备股份有限公司	Shanghai SK Petroleum & Chemical Equipment Corporation Ltd
002279	久其软件	北京久其软件股份有限公司	Beijing Join - Cheer Software Co. ,Ltd.
002280	联络互动	杭州联络互动信息科技股份有限公司	Hangzhou Lianluo Interactive Information Technology Co. ,Ltd
002281	光迅科技	武汉光迅科技股份有限公司	Accelink Technologies Co. , Ltd.
002282	博深股份	博深股份有限公司	BOSUN Co. ,Ltd.
002283	天润曲轴	天润曲轴股份有限公司	Tianrun Crankshaft Co. ,Ltd.
002284	亚太股份	浙江亚太机电股份有限公司	ZHEJIANG ASIA - PACIFIC MECHANICAL & ELECTRONIC CO. ,LTD
002285	世联行	深圳世联行集团股份有限公司	SHENZHEN WORLDUNION GROUP INCORPORATED
002286	保龄宝	保龄宝生物股份有限公司	BAOLINGBAO BIOLOGY CO. ,LTD.
002287	奇正藏药	西藏奇正藏药股份有限公司	Tibet Cheezheng Tibetan Medicine Co. ,Ltd
002288	超华科技	广东超华科技股份有限公司	GUANGDONG CHAOHUA TECHNOLOGY CO. ,LTD.
002289	*ST宇顺	深圳市宇顺电子股份有限公司	Shenzhen Success Electronics Co. , Ltd
002290	*ST中科	苏州中科创新型材料股份有限公司	SUZHOU CHINA CREATE SPECIAL MATERIAL CO. ,LTD
002291	星期六	星期六股份有限公司	SATURDAY CO. ,LTD
002292	奥飞娱乐	奥飞娱乐股份有限公司	Alpha Group
002293	罗莱生活	罗莱生活科技股份有限公司	LUOLAI LIFESTYLE TECHNOLOGY CO. ,LTD.
002294	信立泰	深圳信立泰药业股份有限公司	Shenzhen Salubris Pharmaceuticals Co. , Ltd.
002295	精艺股份	广东精艺金属股份有限公司	Guangdong Jingyi Metal Co. ,Ltd.
002296	辉煌科技	河南辉煌科技股份有限公司	HeNan Splendor Science&Technology Co. ,Ltd.
002297	博云新材	湖南博云新材料股份有限公司	HUNAN BOYUN NEW MATERIALS Co. ,Ltd.
002298	中电兴发	安徽中电兴发与鑫龙科技股份有限公司	ANHUI SINONET & XINLONG SCIENCE & TECHNOLOGY CO. , LTD.
002299	圣农发展	福建圣农发展股份有限公司	Fujian Sunner Development Co. , Ltd.
002300	太阳电缆	福建南平太阳电缆股份有限公司	Fujian Nanping Sun Cable CO. ,LTD.
002301	齐心集团	深圳齐心集团股份有限公司	SHENZHEN COMIX GROUP CO. , LTD.
002302	西部建设	中建西部建设股份有限公司	China West Construction Group Co. ,Ltd.
002303	美盈森	美盈森集团股份有限公司	MYS GROUP CO. , LTD.

(一)上市公司中英文名称对照表(续)

DIRECTORY OF LISTED COMPANIES (CHINESE,ENGLISH) (Continued)

代码 Code	公司简称 Company	中文全称 Chinese Name	英文全称 English Name
002304	洋河股份	江苏洋河酒厂股份有限公司	Jiangsu Yanghe Brewery Joint - Stock Co. ,Ltd.
002305	南国置业	南国置业股份有限公司	LANGOLD REAL ESTATE CO. ,LTD.
002306	ST 云 网	中科云网科技集团股份有限公司	Cloud Live Technology Group Co. ,Ltd.
002307	北新路桥	新疆北新路桥集团股份有限公司	Xinjiang Beixin Road & Bridge Group Co. , Ltd.
002308	威创股份	威创集团股份有限公司	Vtron Group Co. ,Ltd.
002309	中利集团	江苏中利集团股份有限公司	Jiangsu Zhongli Group Co. ,Ltd.
002310	东方园林	北京东方园林环境股份有限公司	Beijing Orient Landscape & Environment Co. ,Ltd.
002311	海大集团	广东海大集团股份有限公司	Guangdong Haid Group Co. ,Limited
002312	三泰控股	成都三泰控股集团股份有限公司	Chengdu Santai Holding Group Co. , Ltd.
002313	日海智能	日海智能科技股份有限公司	Sunsea AIoT Technology Co. , Ltd.
002314	南山控股	深圳市新南山控股(集团)股份有限公司	Shenzhen New Nanshan Holding (Group) Co. ,Ltd
002315	焦点科技	焦点科技股份有限公司	Focus Technology Co. ,Ltd.
002316	亚联发展	深圳亚联发展科技股份有限公司	Shenzhen Asia Link Technology Development Co. ,Ltd.
002317	众生药业	广东众生药业股份有限公司	Guangdong Zhongsheng Pharmaceutical Co. ,Ltd.
002318	久立特材	浙江久立特材科技股份有限公司	Zhejiang JIULI Hi - tech Metals Co. ,Ltd.
002319	乐通股份	珠海市乐通化工股份有限公司	LETONG CHEMICAL CO. ,LTD.
002320	海峡股份	海南海峡航运股份有限公司	HAINAN STRAIT SHIPPING CO. ,LTD.
002321	华英农业	河南华英农业发展股份有限公司	Henan Huaying Agricultural Development Co. , Ltd.
002322	理工环科	宁波理工环境能源科技股份有限公司	Ningbo Ligong Environment And Energy Technology Co. ,Ltd
002323	ST 百 特	江苏雅百特科技股份有限公司	JiangSu Yabaite Technology CO. , LTD.
002324	普 利 特	上海普利特复合材料股份有限公司	SHANGHAI PRET COMPOSITES CO. ,LTD.
002325	洪涛股份	深圳洪涛集团股份有限公司	SHENZHEN HONGTAO GROUP CO. ,LTD.
002326	永太科技	浙江永太科技股份有限公司	Zhejiang Yongtai Technology Co. ,Ltd.
002327	富 安 娜	深圳市富安娜家居用品股份有限公司	Shenzhen Fuanna Bedding and Furnishing Co. ,Ltd.
002328	新朋股份	上海新朋实业股份有限公司	SHANGHAI XINPENG INDUSTRY CO. ,LTD.
002329	皇氏集团	皇氏集团股份有限公司	Royal Group Co. ,Ltd.
002330	得 利 斯	山东得利斯食品股份有限公司	SHANDONG DELISI FOOD CO. ,LTD.
002331	皖通科技	安徽皖通科技股份有限公司	Anhui Wantong Technology Co. ,Ltd.
002332	仙琚制药	浙江仙琚制药股份有限公司	ZHEJIANG XIANJU PHARMACEUTICAL CO. , LTD.
002333	*ST罗普	苏州罗普斯金铝业股份有限公司	Suzhou Lopsking Aluminum CO. , Ltd.
002334	英 威 腾	深圳市英威腾电气股份有限公司	SHENZHEN INVT ELECTRIC CO. , LTD.
002335	科华恒盛	科华恒盛股份有限公司	KEHUA HENGSHENG CO. , LTD.
002336	*ST人乐	人人乐连锁商业集团股份有限公司	RENRENLE COMMERCIAL GROUP CO. ,LTD.
002337	赛象科技	天津赛象科技股份有限公司	TIANJIN SAIXIANG TECHNOLOGY CO. ,LTD
002338	奥普光电	长春奥普光电技术股份有限公司	Changchun Up Optotech Co. , Ltd.
002339	积成电子	积成电子股份有限公司	INTEGRATED ELECTRONIC SYSTEMS LAB CO. , LTD.
002340	格 林 美	格林美股份有限公司	GEM Co. ,Ltd
002341	新纶科技	深圳市新纶科技股份有限公司	SHENZHEN SELEN SCIENCE & TECHNOLOGY CO. ,LTD.
002342	巨力索具	巨力索具股份有限公司	JULI SLING CO. ,LTD.
002343	慈文传媒	慈文传媒股份有限公司	CIWEN MEDIA Co. ,Ltd.
002344	海宁皮城	海宁中国皮革城股份有限公司	Haining China Leather Market Co. ,Ltd
002345	潮 宏 基	广东潮宏基实业股份有限公司	GUANGDONG CHJ INDUSTRY CO. , LTD.
002346	柘中股份	上海柘中集团股份有限公司	Shanghai Zhezhong Group Co. , Ltd
002347	泰尔股份	泰尔重工股份有限公司	Taier Heavy Industry Co. , Ltd.
002348	高乐股份	广东高乐股份有限公司	Goldlok Holdings (GuangDong) Co. ,Ltd
002349	精华制药	精华制药集团股份有限公司	JINGHUA PHARMACEUTICAL GROUP CO. , LTD.
002350	北京科锐	北京科锐配电自动化股份有限公司	Beijing Creative Distribution Automation Co. ,LTD
002351	漫 步 者	深圳市漫步者科技股份有限公司	Edifier Technology Co. ,Ltd.
002352	顺丰控股	顺丰控股股份有限公司	S. F. Holding Co. , Ltd.
002353	杰瑞股份	烟台杰瑞石油服务集团股份有限公司	Yantai Jereh Oilfield Services Group Co. , Ltd.
002354	天神娱乐	大连天神娱乐股份有限公司	Dalian Zeus Entertainment Co. , Ltd.
002355	兴民智通	兴民智通(集团)股份有限公司	Xingmin Intelligent Transportation Systems (Group) Co. , Ltd.
002356	*ST赫美	深圳赫美集团股份有限公司	Shenzhen Hemei Group Co. ,LTD.
002357	富临运业	四川富临运业集团股份有限公司	Sichuan Fulin Transportation Group CO. , LTD.
002358	森源电气	河南森源电气股份有限公司	Henan Senyuan Electric Co. ,Ltd.

(一)上市公司中英文名称对照表(续)

DIRECTORY OF LISTED COMPANIES (CHINESE,ENGLISH) (Continued)

代码 Code	公司简称 Company	中文全称 Chinese Name	英文全称 English Name
002359	*ST北讯	北讯集团股份有限公司	NORTHCOM GROUP CO. , LTD.
002360	同德化工	山西同德化工股份有限公司	SHANXI TOND CHEMICAL CO. ,LTD.
002361	神剑股份	安徽神剑新材料股份有限公司	Anhui Shenjian New Materials Co. ,Ltd
002362	汉王科技	汉王科技股份有限公司	Hanwang Technology Co. ,Ltd.
002363	隆基机械	山东隆基机械股份有限公司	SHANDONG LONGJI MACHINERY CO. ,LTD.
002364	中恒电气	杭州中恒电气股份有限公司	HANGZHOU ZHONGHENG ELECTRIC Co. , Ltd.
002365	永安药业	潜江永安药业股份有限公司	QIANJIANG YONGAN PHARMACEUTICAL CO. ,LTD.
002366	台海核电	台海玛努尔核电设备股份有限公司	Taihai Manoir Nuclear Equipment Co. , Ltd.
002367	康力电梯	康力电梯股份有限公司	CANNY ELEVATOR CO. , LTD.
002368	太极股份	太极计算机股份有限公司	Taiji Computer Corporation Limited
002369	卓翼科技	深圳市卓翼科技股份有限公司	SHENZHEN ZOWEE TECHNOLOGY CO. ,LTD.
002370	亚太药业	浙江亚太药业股份有限公司	Zhejiang Yatai Pharmaceutical Co. ,Ltd.
002371	北方华创	北方华创科技集团股份有限公司	NAURA Technology Group Co. ,Ltd.
002372	伟星新材	浙江伟星新型建材股份有限公司	Zhejiang Weixing New Building Materials Co. ,Ltd.
002373	千方科技	北京千方科技股份有限公司	China TransInfo Technology Co. , Ltd
002374	丽鹏股份	山东丽鹏股份有限公司	SHANDONG LIPENG CO. ,LTD
002375	亚厦股份	浙江亚厦装饰股份有限公司	ZHEJIANG YASHA DECORATION CO. ,LTD.
002376	新北洋	山东新北洋信息技术股份有限公司	Shandong New Beiyang Information Technology Co. ,Ltd.
002377	国创高新	湖北国创高新材料股份有限公司	Hubei Guochuang Hi-Tech Material Co. ,Ltd
002378	章源钨业	崇义章源钨业股份有限公司	Chongyi Zhangyuan Tungsten Co. , Ltd.
002379	宏创控股	山东宏创铝业控股股份有限公司	Shandong Hongchuang Aluminum Industry Holding Company Limited
002380	科远智慧	南京科远智慧科技集团股份有限公司	Nanjing Sciyon ? Wisdom Technology Group Co. , Ltd.
002381	双箭股份	浙江双箭橡胶股份有限公司	ZHEJIANG DOUBLE ARROW RUBBER CO. , LTD.
002382	蓝帆医疗	蓝帆医疗股份有限公司	BLUE SAIL MEDICAL CO. ,LTD.
002383	合众思壮	北京合众思壮科技股份有限公司	Beijing UniStrong Science&Technology Co. ,Ltd.
002384	东山精密	苏州东山精密制造股份有限公司	Suzhou Dongshan Precision Manufacturing Co. , Ltd
002385	大北农	北京大北农科技集团股份有限公司	Beijing Dabeinong Technology Group Co. ,Ltd
002386	天原集团	宜宾天原集团股份有限公司	YIBIN TIANYUAN GROUP CO. , LTD.
002387	维信诺	维信诺科技股份有限公司	Visionox Technology Inc.
002388	新亚制程	深圳市新亚电子制程股份有限公司	Shenzhen Sunyes Electronic Manufacturing Holding Co. ,Ltd
002389	航天彩虹	航天彩虹无人机股份有限公司	Aerospace CH UAV Co. ,Ltd
002390	信邦制药	贵州信邦制药股份有限公司	Guizhou Xinbang Pharmaceutical Co. ,Ltd.
002391	长青股份	江苏长青农化股份有限公司	JIANGSU CHANGQING AGROCHEMICAL CO. ,LTD
002392	北京利尔	北京利尔高温材料股份有限公司	BEIJING LIER HIGH-TEMPERATURE MATERIALS CO. , LTD.
002393	力生制药	天津力生制药股份有限公司	TIANJIN LISHENG PHARMACEUTICAL CO. ,LTD.
002394	联发股份	江苏联发纺织股份有限公司	Jiangsu lianfa textile Co. Ltd.
002395	双象股份	无锡双象超纤材料股份有限公司	WUXI DOUBLE ELEPHANT MICRO FIBRE MATERIAL CO. ,LTD
002396	星网锐捷	福建星网锐捷通讯股份有限公司	Fujian Star-net Communication Co. ,Ltd.
002397	梦洁股份	湖南梦洁家纺股份有限公司	Hunan Mendale Hometextile Co. ,LTD
002398	垒知集团	垒知控股集团股份有限公司	LETS HOLDING GROUP CO. ,LTD.
002399	海普瑞	深圳市海普瑞药业集团股份有限公司	SHENZHEN HEPALINK PHARMACEUTICAL GROUP CO. ,LTD.
002400	省广集团	广东省广告集团股份有限公司	Guangdong Advertising Group CO. ,Ltd.
002401	中远海科	中远海运科技股份有限公司	COSCO SHIPPING Technology Co. , Ltd.
002402	和而泰	深圳和而泰智能控制股份有限公司	Shenzhen H&T Intelligent Control Co. ,Ltd.
002403	爱仕达	爱仕达股份有限公司	AISHIDA CO. ,LTD.
002404	嘉欣丝绸	浙江嘉欣丝绸股份有限公司	Zhejiang Jiaxin Silk Corp. ,Ltd
002405	四维图新	北京四维图新科技股份有限公司	NavInfo Co. ,Ltd.
002406	远东传动	许昌远东传动轴股份有限公司	Xuchang Yuandong Drive Shaft CO. ,Ltd.
002407	多氟多	多氟多化工股份有限公司	Do-Fluoride Chemicals Co. , Ltd
002408	齐翔腾达	淄博齐翔腾达化工股份有限公司	ZIBO QIXIANG TENGDA CHEMICAL CO. ,LTD.
002409	雅克科技	江苏雅克科技股份有限公司	Jiangsu Yoke Technology Co. , Ltd.
002410	广联达	广联达科技股份有限公司	GLODON COMPANY LIMITED
002411	延安必康	延安必康制药股份有限公司	YanAn Bicon Pharmaceutical Listed Company
002412	汉森制药	湖南汉森制药股份有限公司	Hunan Hansen Pharmaceutical Co. ,Ltd.
002413	雷科防务	江苏雷科防务科技股份有限公司	JIANGSU LEIKE DEFENSE TECHNOLOGY CO. , LTD.

(一)上市公司中英文名称对照表(续)

DIRECTORY OF LISTED COMPANIES (CHINESE,ENGLISH) (Continued)

代码 Code	公司简称 Company	中文全称 Chinese Name	英文全称 English Name
002414	高德红外	武汉高德红外股份有限公司	Wuhan Guide Infrared CO. ,LTD
002415	海康威视	杭州海康威视数字技术股份有限公司	HANGZHOU HIKVISION DIGITAL TECHNOLOGY CO. , LTD
002416	爱 施 德	深圳市爱施德股份有限公司	Shenzhen Aisidi CO. ,LTD.
002417	深南股份	深南金科股份有限公司	SUNA Co. ,Ltd
002418	康盛股份	浙江康盛股份有限公司	ZHE JIANG KANGSHENG CO. ,LTD.
002419	天虹股份	天虹商场股份有限公司	RAINBOW DEPARTMENT STORE CO. ,LTD.
002420	*ST毅昌	广州毅昌科技股份有限公司	GUANGZHOU ECHOM SCIENCE&TECHNOLOGY CO. ,LTD.
002421	达实智能	深圳达实智能股份有限公司	SHENZHEN DAS INTELLITECH CO. , LTD.
002422	科伦药业	四川科伦药业股份有限公司	SICHUAN KELUN PHARMACEUTICAL CO. , LTD.
002423	中粮资本	中粮资本控股股份有限公司	COFCO CAPITAL HOLDINGS CO. ,LTD.
002424	贵州百灵	贵州百灵企业集团制药股份有限公司	Guizhou Bailing Group Pharmaceutical Co. , Ltd.
002425	凯撒文化	凯撒(中国)文化股份有限公司	Kaiser (China) Culture Co. , LTD
002426	胜利精密	苏州胜利精密制造科技股份有限公司	Suzhou Victory Precision Manufacture Co. ,Ltd.
002427	*ST尤夫	浙江尤夫高新纤维股份有限公司	ZHEJIANG UNIFULL INDUSTRIAL FIBRE CO. ,LTD
002428	云南锗业	云南临沧鑫圆锗业股份有限公司	Yunnan Lincang Xinyuan Germanium Industry Co. ,LTD
002429	兆驰股份	深圳市兆驰股份有限公司	Shenzhen MTC Co. ,LTD.
002430	杭氧股份	杭州制氧机集团股份有限公司	HANGZHOU OXYGEN PLANT GROUP CO. , LTD.
002431	棕榈股份	棕榈生态城镇发展股份有限公司	PALM ECO - TOWN DEVELOPMENT CO. , LTD.
002432	九安医疗	天津九安医疗电子股份有限公司	Andon Health Co. ,Ltd.
002433	太 安 堂	广东太安堂药业股份有限公司	Guangdong Taiantang Pharmaceutical Co. , Ltd
002434	万 里 扬	浙江万里扬股份有限公司	Zhejiang Wanliyang Co. , Ltd.
002435	长江健康	长江润发健康产业股份有限公司	ChangjiangRunfa Health Industry Co. , Ltd.
002436	兴森科技	深圳市兴森快捷电路科技股份有限公司	SHENZHEN FASTPRINT CIRCUIT TECH CO. ,LTD.
002437	誉衡药业	哈尔滨誉衡药业股份有限公司	HARBIN GLORIA PHARMACEUTICALS Co. , LTD
002438	江苏神通	江苏神通阀门股份有限公司	Jiangsu Shentong Valve Co. , Ltd
002439	启明星辰	启明星辰信息技术集团股份有限公司	Venustech Group Inc.
002440	闰土股份	浙江闰土股份有限公司	Zhejiang Runtu Co. ,LTD.
002441	众 业 达	众业达电气股份有限公司	ZHONGYEDA ELECTRIC CO. ,LTD
002442	龙星化工	龙星化工股份有限公司	LONGXING CHEMICAL STOCK CO. , LTD.
002443	金洲管道	浙江金洲管道科技股份有限公司	ZHEJIANG KINGLAND PIPELINE AND TECHNOLOGIES Co. , Ltd.
002444	巨星科技	杭州巨星科技股份有限公司	HANGZHOU GREATSTAR INDUSTRIAL CO. , LTD.
002445	ST 中 南	中南红文化集团股份有限公司	Jiangyin Zhongnan Heavy Industries Co. , Ltd.
002446	盛路通信	广东盛路通信科技股份有限公司	Guangdong Shenglu Telecommunication Tech. Co. , Ltd.
002447	晨鑫科技	大连晨鑫网络科技股份有限公司	Dalian Morningstar Network Technology Co. ,Ltd.
002448	中原内配	中原内配集团股份有限公司	ZYNP Corporation
002449	国星光电	佛山市国星光电股份有限公司	Foshan NationStar Optoelectronics Co. , Ltd
002450	*ST康得	康得新复合材料集团股份有限公司	Kangde Xin Composite Material Group Co. ,Ltd.
002451	摩恩电气	上海摩恩电气股份有限公司	SHANGHAI MORN ELECTRIC EQUIPMENT CO. ,LTD
002452	长高集团	湖南长高高压开关集团股份公司	Changgao Electric Group Co. ,Ltd
002453	华软科技	金陵华软科技股份有限公司	Great Chinasoft Technology Co. ,Ltd
002454	松芝股份	上海加冷松芝汽车空调股份有限公司	SONGZ AUTOMOBILE AIR CONDITIONING CO. , LTD
002455	百川股份	江苏百川高科新材料股份有限公司	Jiangsu Baichuan High - Tech New Materials Co. , Ltd
002456	欧 菲 光	欧菲光集团股份有限公司	OFILM Group Co. , Ltd.
002457	青龙管业	宁夏青龙管业集团股份有限公司	Ningxia Qinglong Pipes Industry Group Co. ,Ltd.
002458	益生股份	山东益生种畜禽股份有限公司	SHAN DONG YISHENG LIVESTOCK&POULTRY BREEDING CO. ,LTD.
002459	晶澳科技	晶澳太阳能科技股份有限公司	JA Solar Technology Co. , Ltd.
002460	赣锋锂业	江西赣锋锂业股份有限公司	GANFENG LITHIUM CO. , LTD.
002461	珠江啤酒	广州珠江啤酒股份有限公司	GUANGZHOU ZHUJIANG BREWERY CO. ,LTD
002462	嘉 事 堂	嘉事堂药业股份有限公司	Cachet Pharmaceutical Co. , Ltd.
002463	沪电股份	沪士电子股份有限公司	WUS PRINTED CIRCUIT (KUNSHAN) CO. ,LTD
002464	众应互联	众应互联科技股份有限公司	Whole Easy Internet Technology Co. , Ltd.
002465	海格通信	广州海格通信集团股份有限公司	GUANGZHOU HAIGE COMMUNICATIONS GROUP INCORPORATED COMPANY
002466	天齐锂业	天齐锂业股份有限公司	Tianqi Lithium Corporation
002467	二 六 三	二六三网络通信股份有限公司	Net263 Ltd.
002468	申通快递	申通快递股份有限公司	STO Express Co. ,Ltd.

(一)上市公司中英文名称对照表(续)

DIRECTORY OF LISTED COMPANIES (CHINESE,ENGLISH) (Continued)

代码 Code	公司简称 Company	中文全称 Chinese Name	英文全称 English Name
002469	三维工程	山东三维石化工程股份有限公司	SHANDONG SUNWAY PETROCHEMICAL ENGINEERING CO. ,LTD.
002470	金正大	金正大生态工程集团股份有限公司	Kingenta Ecological Engineering Group Co. , Ltd.
002471	中超控股	江苏中超控股股份有限公司	Jiangsu Zhongchao Holding CO. ,LTD.
002472	双环传动	浙江双环传动机械股份有限公司	ZHEJIANG SHUANGHUAN DRIVELINE CO. ,LTD
002473	圣莱达	宁波圣莱达电器股份有限公司	NINGBO SUNLIGHT ELECTRICAL APPLIANCE CO. ,LTD.
002474	榕基软件	福建榕基软件股份有限公司	Fujian Rongji Software Co. , Ltd.
002475	立讯精密	立讯精密工业股份有限公司	Luxshare Precision Industry Co. ,LTD.
002476	宝莫股份	山东宝莫生物化工股份有限公司	SHANDONG POLYMER BIOCHEMICALS CO. ,LTD.
002478	常宝股份	江苏常宝钢管股份有限公司	Jiangsu Changbao Steeltube Co. , Ltd.
002479	富春环保	浙江富春江环保热电股份有限公司	Zhejiang Fuchunjiang Environmental Thermoelectric Co. ,LTD.
002480	新筑股份	成都市新筑路桥机械股份有限公司	Chengdu Xinzhu Road&Bridge Machinery Co. ,LTD
002481	双塔食品	烟台双塔食品股份有限公司	YAN TAI SHUANG TA FOOD CO. ,LTD,
002482	广田集团	深圳广田集团股份有限公司	SHENZHEN GRANDLAND GROUP CO. ,LTD.
002483	润邦股份	江苏润邦重工股份有限公司	Jiangsu Rainbow Heavy Industries Co. ,Ltd.
002484	江海股份	南通江海电容器股份有限公司	Nantong Jianghai Capacitor Co. ,Ltd.
002485	希努尔	希努尔男装股份有限公司	Sinoer Men"s Wear Co. ,Ltd.
002486	嘉麟杰	上海嘉麟杰纺织品股份有限公司	Shanghai Challenge Textile Company Limited
002487	大金重工	辽宁大金重工股份有限公司	Dajin Heavy Industry Corporation
002488	金固股份	浙江金固股份有限公司	Zhejiang Jingu Company Limited
002489	浙江永强	浙江永强集团股份有限公司	YOTRIO GROUP CO. , LTD
002490	山东墨龙	山东墨龙石油机械股份有限公司	Shandong Molong Petroleum Machinery Co. ,Ltd
002491	通鼎互联	通鼎互联信息股份有限公司	TONGDING INTERCONNECTION INFORMATION CO. ,LTD.
002492	恒基达鑫	珠海恒基达鑫国际化工仓储股份有限公司	Zhuhai Winbase International Chemical Tank Terminal Co. , Ltd.
002493	荣盛石化	荣盛石化股份有限公司	RONGSHENG PETRO CHEMICAL CO. , LTD.
002494	华斯股份	华斯控股股份有限公司	HUASI HOLDING COMPANY LIMITED
002495	佳隆股份	广东佳隆食品股份有限公司	Guangdong Jialong Food Co. , Ltd.
002496	辉丰股份	江苏辉丰生物农业股份有限公司	JIANGSU HUIFENG BIO AGRICULTURE CO. , LTD.
002497	雅化集团	四川雅化实业集团股份有限公司	Sichuan Yahua Industrial Group Co. ,LTD
002498	汉缆股份	青岛汉缆股份有限公司	Qingdao Hanhe Cable Co. , Ltd
002499	*ST科林	科林环保装备股份有限公司	Kelin Environmental Protection Equipment,Inc.
002500	山西证券	山西证券股份有限公司	SHANXI SECURITIES CO. ,LTD.
002501	*ST利源	吉林利源精制股份有限公司	Jilin Liyuan Precision Manufacturing Co. , Ltd.
002502	鼎龙文化	鼎龙文化股份有限公司	DINGLONG CULTURE CO. ,LTD
002503	搜于特	搜于特集团股份有限公司	SOUYUTE GROUP CO. ,LTD.
002504	弘高创意	北京弘高创意建筑设计股份有限公司	Beijing Honggao Creative Architectural Design Co. , Ltd
002505	大康农业	湖南大康国际农业食品股份有限公司	HUNAN DAKANG INTERNATIONAL FOOD & AGRICULTURE CO. ,LTD
002506	协鑫集成	协鑫集成科技股份有限公司	GCL System Integration Technology Co. , Ltd.
002507	涪陵榨菜	重庆市涪陵榨菜集团股份有限公司	Chongqing Fuling Zhacai Group Co. , Ltd.
002508	老板电器	杭州老板电器股份有限公司	Hangzhou Robam Appliances Co. , Ltd.
002509	天广中茂	天广中茂股份有限公司	TianGuang ZhongMao Co. ,Ltd.
002510	天汽模	天津汽车模具股份有限公司	TIANJIN MOTOR DIES CO. ,LTD.
002511	中顺洁柔	中顺洁柔纸业股份有限公司	C&S Paper Co. , Ltd.
002512	达华智能	福州达华智能科技股份有限公司	TATWAH SMARTECH CO. , LTD
002513	蓝丰生化	江苏蓝丰生物化工股份有限公司	Jiangsu Lanfeng Bio-chemical Co. ,Ltd.
002514	宝馨科技	苏州宝馨科技实业股份有限公司	SUZHOU BOAMAX TECHNOLOGIES GROUP CO. ,LTD.
002515	金字火腿	金字火腿股份有限公司	JINZI HAM CO. ,LTD.
002516	旷达科技	旷达科技集团股份有限公司	Kuangda Technology Group Co. , Ltd.
002517	恺英网络	恺英网络股份有限公司	KINGNET NETWORK CO. ,LTD.
002518	科士达	深圳科士达科技股份有限公司	SHENZHEN KSTAR SCIENCE & TECHNOLOGY CO. ,LTD
002519	银河电子	江苏银河电子股份有限公司	JIANG SU YIN HE ELECTRONICS CO. ,LTD.
002520	日发精机	浙江日发精密机械股份有限公司	Zhejiang RIFA Precision Machinery Co. , Ltd.
002521	齐峰新材	齐峰新材料股份有限公司	QIFENG NEW MATERIAL CO. ,LTD.
002522	浙江众成	浙江众成包装材料股份有限公司	Zhejiang Zhongcheng Packing Material Co. , Ltd
002523	天桥起重	株洲天桥起重机股份有限公司	Zhuzhou Tianqiao Crane Co. , Ltd.
002524	光正集团	光正集团股份有限公司	Guangzheng Group Co. ,Ltd.

(一)上市公司中英文名称对照表(续)

DIRECTORY OF LISTED COMPANIES (CHINESE,ENGLISH) (Continued)

代码 Code	公司简称 Company	中文全称 Chinese Name	英文全称 English Name
002526	山东矿机	山东矿机集团股份有限公司	SHANDONG MINING MACHINERY GROUP CO., LTD.
002527	新时达	上海新时达电气股份有限公司	Shanghai STEP Electric Corporation
002528	英飞拓	深圳英飞拓科技股份有限公司	Shenzhen Infinova Limited
002529	海源复材	福建海源复合材料科技股份有限公司	FUJIAN HAIYUAN COMPOSITES TECHNOLOGY CO. ,LTD.
002530	金财互联	金财互联控股股份有限公司	JC Finance & Tax Interconnect Holdings Ltd.
002531	天顺风能	天顺风能(苏州)股份有限公司	Titan Wind Energy (Suzhou) Co. ,LTD
002532	新界泵业	新界泵业集团股份有限公司	SHIMGE PUMP INDUSTRY GROUP CO. ,LTD.
002533	金杯电工	金杯电工股份有限公司	Goldcup Electric Apparatus Co. ,Ltd.
002534	杭锅股份	杭州锅炉集团股份有限公司	Hangzhou Boiler Group Co., Ltd.
002535	林州重机	林州重机集团股份有限公司	Linzhou Heavy Machinery Group Co., Ltd.
002536	飞龙股份	飞龙汽车部件股份有限公司	Feilong Auto Components Co. ,Ltd.
002537	海联金汇	海联金汇科技股份有限公司	HyUnion Holding Co. ,Ltd.
002538	司尔特	安徽省司尔特肥业股份有限公司	ANHUI SIERTE FERTILIZER INDUSTRY LTD. ,COMPANY
002539	云图控股	成都云图控股股份有限公司	Chengdu Wintrue Holding Co., Ltd.
002540	亚太科技	江苏亚太轻合金科技股份有限公司	Jiangsu Asia-Pacific Light Alloy Technology Co. ,Ltd.
002541	鸿路钢构	安徽鸿路钢结构(集团)股份有限公司	Anhui Honglu Steel Construction(Group) CO., LTD
002542	中化岩土	中化岩土集团股份有限公司	China Zhonghua Geotechnical Engineering Group Co., Ltd.
002543	万和电气	广东万和新电气股份有限公司	GUANGDONG VANWARD NEW ELECTRIC CO. ,LTD
002544	杰赛科技	广州杰赛科技股份有限公司	GCI SCIENCE&TECHNOLOGY CO. ,LTD.
002545	东方铁塔	青岛东方铁塔股份有限公司	QINGDAO EAST STEEL TOWER STOCK CO. ,LTD
002546	新联电子	南京新联电子股份有限公司	Nanjing Xinlian Electronics Co., Ltd.
002547	春兴精工	苏州春兴精工股份有限公司	SuZhou ChunXing Precision Mechanical CO. ,LTD.
002548	金新农	深圳市金新农科技股份有限公司	SHENZHEN KINGSINO TECHNOLOGY CO. ,LTD.
002549	凯美特气	湖南凯美特气体股份有限公司	HUNAN KAIMEITE GASES CO. ,LTD.
002550	千红制药	常州千红生化制药股份有限公司	Changzhou Qianhong Bio-pharma Co. ,Ltd
002551	尚荣医疗	深圳市尚荣医疗股份有限公司	Shenzhen Glory Medical Co. ,Ltd.
002552	宝鼎科技	宝鼎科技股份有限公司	Baoding Technology Co., Ltd.
002553	南方轴承	江苏南方轴承股份有限公司	Jiangsu NanFang Bearing Co. ,Ltd.
002554	惠博普	华油惠博普科技股份有限公司	CHINA OIL HBP SCIENCE&TECHNOLOGY CO. ,LTD
002555	三七互娱	芜湖三七互娱网络科技集团股份有限公司	WUHU SANQI INTERACTIVE ENTERTAINMENT NETWORK TECHNOLOGY GROUP CO. ,LTD.
002556	辉隆股份	安徽辉隆农资集团股份有限公司	Anhui HuiLong Agricultural Means of Production . CO. ,LTD.
002557	洽洽食品	洽洽食品股份有限公司	Chacha Food Company,Limited
002558	巨人网络	巨人网络集团股份有限公司	Giant Network Group Co., Ltd
002559	亚威股份	江苏亚威机床股份有限公司	JIANGSU YAWEI MACHINE TOOL CO. ,LTD
002560	通达股份	河南通达电缆股份有限公司	HENAN TONG-DA CABLE CO. ,LTD.
002561	徐家汇	上海徐家汇商城股份有限公司	Shanghai Xujiahui Commercial Co. ,Ltd.
002562	兄弟科技	兄弟科技股份有限公司	Brother Enterprises Holding Co. ,Ltd.
002563	森马服饰	浙江森马服饰股份有限公司	Zhejiang Semir Garment Co. ,Ltd.
002564	天沃科技	苏州天沃科技股份有限公司	SuZhou THVOW Technology Co. ,Ltd.
002565	顺灏股份	上海顺灏新材料科技股份有限公司	Shanghai Shunho New Materials Technology Co. ,Ltd.
002566	益盛药业	吉林省集安益盛药业股份有限公司	JILIN JIAN YISHENG PHARMACEUTICAL CO. ,LTD.
002567	唐人神	唐人神集团股份有限公司	Tangrenshen Group Co. ,Ltd.
002568	百润股份	上海百润投资控股集团股份有限公司	SHANGHAI BAIRUN INVESTMENT HOLDING GROUP CO. ,LTD.
002569	*ST步森	浙江步森服饰股份有限公司	ZHEJIANG BUSEN GARMENTS CO. ,LTD.
002570	贝因美	贝因美股份有限公司	Beingmate Co., Ltd.
002571	德力股份	安徽德力日用玻璃股份有限公司	Anhui Deli Household Glass Co. ,Ltd.
002572	索菲亚	索菲亚家居股份有限公司	Suofeiya Home Collection Co. Ltd
002573	清新环境	北京清新环境技术股份有限公司	Beijing SPC Environment Protection Tech Co. ,Ltd
002574	明牌珠宝	浙江明牌珠宝股份有限公司	Zhejiang Ming Jewelry Co. ,Ltd
002575	群兴玩具	广东群兴玩具股份有限公司	Guangdong Qunxing Toys Joint-Stock Co. ,LTD
002576	通达动力	江苏通达动力科技股份有限公司	Jiangsu Tongda Power Technology Co. ,Ltd.
002577	雷柏科技	深圳雷柏科技股份有限公司	Shenzhen Rapoo Technology Co. ,Ltd.
002578	闽发铝业	福建省闽发铝业股份有限公司	FUJIAN MINFA ALUMINIUM INC
002579	中京电子	惠州中京电子科技股份有限公司	Huizhou China Eagle Electronic Technology Inc.
002580	圣阳股份	山东圣阳电源股份有限公司	SHANDONG SACRED SUN POWER SOURCES CO. ,LTD.

(一)上市公司中英文名称对照表(续)

DIRECTORY OF LISTED COMPANIES (CHINESE,ENGLISH) (Continued)

代码 Code	公司简称 Company	中文全称 Chinese Name	英文全称 English Name
002581	未名医药	山东未名生物医药股份有限公司	Shandong Sinobioway Biomedicine Co. , Ltd.
002582	好想你	好想你健康食品股份有限公司	Haoxiangni Health Food Co. ,
002583	海能达	海能达通信股份有限公司	Hytera Communications Corporation Limited
002584	西陇科学	西陇科学股份有限公司	XILONG SCIENTIFIC CO. ,LTD.
002585	双星新材	江苏双星彩塑新材料股份有限公司	JIANGSU SHUANGXING COLOR PLASTIC NEW MATERIALS CO. ,LTD.
002586	ST 围海	浙江省围海建设集团股份有限公司	ZHEJIANG RECLAIM CONSTRUCTION GROUP CO. ,LTD.
002587	奥拓电子	深圳市奥拓电子股份有限公司	Shenzhen AOTO Electronics Co. ,Ltd.
002588	史丹利	史丹利农业集团股份有限公司	STANLEY AGRICULTURE GROUP CO. ,LTD.
002589	瑞康医药	瑞康医药集团股份有限公司	Realcan Pharmaceutical Group Co. ,Ltd.
002590	万安科技	浙江万安科技股份有限公司	ZHEJIANG VIE SCIENCE & TECHNOLOGY CO. , LTD
002591	恒大高新	江西恒大高新技术股份有限公司	JIANGXI HENGDA HI-TECH CO. ,LTD.
002592	八菱科技	南宁八菱科技股份有限公司	Nanning Baling Technology Co. ,Ltd
002593	日上集团	厦门日上集团股份有限公司	Xiamen Sunrise Group Co. ,Ltd.
002594	比亚迪	比亚迪股份有限公司	BYD COMPANY LIMITED
002595	豪迈科技	山东豪迈机械科技股份有限公司	HIMILE MECHANICAL SCIENCE AND TECHNOLOGY (SHANDONG) CO. , LTD
002596	海南瑞泽	海南瑞泽新型建材股份有限公司	Hainan RuiZe New Building Material Co. ,Ltd.
002597	金禾实业	安徽金禾实业股份有限公司	ANHUI JINHE INDUSTRIAL CO. ,LTD
002598	山东章鼓	山东省章丘鼓风机股份有限公司	SHANDONG ZHANGQIU BLOWER CO. ,LTD
002599	盛通股份	北京盛通印刷股份有限公司	Beijing Shengtong Printing Co. ,Ltd
002600	领益智造	广东领益智造股份有限公司	LINGYI iTECH (GUANGDONG) COMPANY
002601	龙蟒佰利	龙蟒佰利联集团股份有限公司	Lomon Billions Group Co. , Ltd.
002602	世纪华通	浙江世纪华通集团股份有限公司	ZHEJIANG CENTURY HUATONG GROUP CO. ,LTD
002603	以岭药业	石家庄以岭药业股份有限公司	SHIJIAZHUANG YILING PHARMACEUTICAL CO. ,LTD
002604	*ST龙力	山东龙力生物科技股份有限公司	SHANDONG LONGLIVE BIO-TECHNOLOGY CO. ,LTD.
002605	姚记科技	上海姚记科技股份有限公司	SHANGHAI YAOJI TECHNOLOGY CO. ,LTD.
002606	大连电瓷	大连电瓷集团股份有限公司	DALIAN INSULATOR GROUP CO. ,LTD.
002607	中公教育	中公教育科技股份有限公司	Offcn Education Technology Co. , Ltd.
002608	江苏国信	江苏国信股份有限公司	Jiangsu Guoxin Corp. Ltd.
002609	捷顺科技	深圳市捷顺科技实业股份有限公司	SHENZHEN JIESHUN SCIENCE AND TECHNOLOGY INDUSTRY CO. ,LTD.
002610	爱康科技	江苏爱康科技股份有限公司	Jiangsu Akcome Science&Technology Co. ,Ltd.
002611	东方精工	广东东方精工科技股份有限公司	GUANGDONG DONGFANG PRECISION SCIENCE & TECHNOLOGY CO. ,LTD
002612	朗姿股份	朗姿股份有限公司	LANCY CO. ,LTD.
002613	北玻股份	洛阳北方玻璃技术股份有限公司	Luoyang Northglass Technology Co. , Ltd
002614	奥佳华	奥佳华智能健康科技集团股份有限公司	XIAMEN COMFORT SCIENCE&TECHNOLOGY GROUP CO. ,LTD.
002615	哈尔斯	浙江哈尔斯真空器皿股份有限公司	ZHEJIANG HAERS VACUUM CONTAINERS CO. ,LTD
002616	长青集团	广东长青(集团)股份有限公司	GUANGDONG CHANT GROUP INC.
002617	露笑科技	露笑科技股份有限公司	Roshow Technology Co. , Ltd.
002618	丹邦科技	深圳丹邦科技股份有限公司	Shenzhen Danbond Technology Co. ,Ltd.
002619	艾格拉斯	艾格拉斯股份有限公司	EGLS CO. ,LTD
002620	瑞和股份	深圳瑞和建筑装饰股份有限公司	SHENZHEN RUIHE CONSTRUCTION DECORATION CO. ,LTD.
002621	美吉姆	大连美吉姆教育科技股份有限公司	DALIAN MY GYM EDUCATION TECHNOLOGY CO. ,LTD.
002622	融钰集团	融钰集团股份有限公司	RONGYU GROUP CO. ,LTD.
002623	亚玛顿	常州亚玛顿股份有限公司	Changzhou Almaden Co. ,Ltd.
002624	完美世界	完美世界股份有限公司	Perfect World Co. , Ltd.
002625	光启技术	光启技术股份有限公司	Kuang-Chi Technologies Co. , Ltd.
002626	金达威	厦门金达威集团股份有限公司	Xiamen Kingdomway Group Company
002627	宜昌交运	湖北宜昌交运集团股份有限公司	HUBEIYICHANG TRANSPORTATION GROUP CO. ,LTD.
002628	成都路桥	成都市路桥工程股份有限公司	Chengdu Road & Bridge Engineering CO. ,LTD.
002629	*ST仁智	浙江仁智股份有限公司	Zhejiang Renzhi Co. ,Ltd.
002630	华西能源	华西能源工业股份有限公司	China Western Power Industrial Co. ,Ltd.
002631	德尔未来	德尔未来科技控股集团股份有限公司	Der Future Science & Technology Holding Group Co. , LTD.
002632	道明光学	道明光学股份有限公司	Daoming Optics&Chemical Co. , Ltd.
002633	申科股份	申科滑动轴承股份有限公司	SHENKE SLIDE BEARING CORPORATION
002634	棒杰股份	浙江棒杰控股集团股份有限公司	Zhejiang Bangjie Holding Group Co. ,Ltd
002635	安洁科技	苏州安洁科技股份有限公司	SUZHOU ANJIE TECHNOLOGY CO. ,LTD.

(一)上市公司中英文名称对照表(续)

DIRECTORY OF LISTED COMPANIES (CHINESE,ENGLISH) (Continued)

代码 Code	公司简称 Company	中文全称 Chinese Name	英文全称 English Name
002636	金安国纪	金安国纪科技股份有限公司	Goldenmax International Technology Ltd.
002637	赞宇科技	赞宇科技集团股份有限公司	Zanyu Technology Group Co., Ltd.
002638	勤上股份	东莞勤上光电股份有限公司	DONGGUAN KINGSUN OPTOELECTRONIC CO.,LTD.
002639	雪人股份	福建雪人股份有限公司	Fujian Snowman Co., Ltd.
002640	跨境通	跨境通宝电子商务股份有限公司	Global Top E-Commerce Co.,Ltd.
002641	永高股份	永高股份有限公司	YONGGAO CO., LTD.
002642	*ST荣联	北京荣之联科技股份有限公司	United Electronics Co.,Ltd.
002643	万润股份	中节能万润股份有限公司	Valiant Co.,Ltd
002644	佛慈制药	兰州佛慈制药股份有限公司	Lanzhou Foci Pharmaceutical Co.,Ltd.
002645	华宏科技	江苏华宏科技股份有限公司	Jiangsu Huahong Technology Stock Co.,Ltd.
002646	青青稞酒	青海互助青稞酒股份有限公司	Qinghai Huzhu Barley Wine Co.,Ltd.
002647	仁东控股	仁东控股股份有限公司	RENDONG HOLDINGS CO., LTD.
002648	卫星石化	浙江卫星石化股份有限公司	ZHEJIANG SATELLITE PETROCHEMICAL CO.,LTD.
002649	博彦科技	博彦科技股份有限公司	BEYONDSOFT CORPORATION
002650	加加食品	加加食品集团股份有限公司	Jiajia Food Group Co.,Ltd.
002651	利君股份	成都利君实业股份有限公司	Chengdu Leejun Industrial CO.,LTD.
002652	扬子新材	苏州扬子江新型材料股份有限公司	SUZHOU YANGTZE NEW MATERIALS CO.,LTD.
002653	海思科	海思科医药集团股份有限公司	Haisco Pharmaceutical Group Co.,Ltd
002654	万润科技	深圳万润科技股份有限公司	SHENZHEN MASON TECHNOLOGIES CO.,LTD.
002655	共达电声	共达电声股份有限公司	GETTOP ACCOUSTIC CO.,LTD.
002656	摩登大道	摩登大道时尚集团股份有限公司	Modern Avenue Group Co., Ltd.
002657	中科金财	北京中科金财科技股份有限公司	SINODATA CO.,LTD.
002658	雪迪龙	北京雪迪龙科技股份有限公司	Beijing SDL technology co.,ltd
002659	凯文教育	北京凯文德信教育科技股份有限公司	Beijing Kaiwen Education Technology Co., Ltd
002660	茂硕电源	茂硕电源科技股份有限公司	Moso Power Supply Technology Co.,Ltd.
002661	克明面业	克明面业股份有限公司	KEMEN NOODLE MANUFACTURING CO.,LTD
002662	京威股份	北京威卡威汽车零部件股份有限公司	Beijing WKW Automotive Parts Co.,Ltd.
002663	普邦股份	广州普邦园林股份有限公司	PUBANG LANDSCAPE ARCHITECTURE CO.,LTD
002664	长鹰信质	长鹰信质科技股份有限公司	Changying Xinzhi Technology Co.,Ltd.
002665	首航节能	北京首航艾启威节能技术股份有限公司	Beijing Shouhang IHW Resources Saving Technology Co.,Ltd
002666	德联集团	广东德联集团股份有限公司	Guangdong Delian Group Co.,Ltd.
002667	鞍重股份	鞍山重型矿山机器股份有限公司	AnShan Heavy Duty Mining Machinery Co.,Ltd
002668	奥马电器	广东奥马电器股份有限公司	Guangdong Homa Appliances Co.,Ltd.
002669	康达新材	上海康达化工新材料集团股份有限公司	Shanghai Kangda New Materials Group Co., Ltd
002670	国盛金控	国盛金融控股集团股份有限公司	Guosheng Financial Holding Inc.
002671	龙泉股份	山东龙泉管道工程股份有限公司	Shandong Longquan Pipeline Engineering Co.,LTD
002672	东江环保	东江环保股份有限公司	Dongjiang Environmental Company Limited
002673	西部证券	西部证券股份有限公司	WESTERN SECURITIES CO.,LTD
002674	兴业科技	兴业皮革科技股份有限公司	XINGYE LEATHER TECHNOLOGY CO.,LTD.
002675	东诚药业	烟台东诚药业集团股份有限公司	Yantai Dongcheng Biochemicals Co.,Ltd.
002676	顺威股份	广东顺威精密塑料股份有限公司	GUANGDONG SUNWILL PRECISING PLASTIC CO.,LTD.
002677	浙江美大	浙江美大实业股份有限公司	Zhejiang Meida Industrial Co.,Ltd.
002678	珠江钢琴	广州珠江钢琴集团股份有限公司	Guangzhou Pearl River Piano Group Co.,Ltd
002679	福建金森	福建金森林业股份有限公司	FUJIAN JINSEN FORESTRY Co.,Ltd.
002681	奋达科技	深圳市奋达科技股份有限公司	Shenzhen Fenda Technology Co.,Ltd.
002682	龙洲股份	龙洲集团股份有限公司	LONGZHOU GROUP CO.,LTD.
002683	宏大爆破	广东宏大爆破股份有限公司	Guangdong HongDa Blasting Co.,Ltd.
002684	*ST猛狮	广东猛狮新能源科技股份有限公司	Guangdong Dynavolt Renewable Energy Technology Co.,Ltd.
002685	华东重机	无锡华东重型机械股份有限公司	WUXI HUADONG HEAVY MACHINERY CO.,LTD.
002686	亿利达	浙江亿利达风机股份有限公司	ZHEJIANG YILIDA VENTILATOR CO.,LTD.
002687	乔治白	浙江乔治白服饰股份有限公司	ZHEJIANG GIUSEPPE GARMENT CO.,LTD
002688	金河生物	金河生物科技股份有限公司	Jinhe Biotechnology CO.,LTD.
002689	远大智能	沈阳远大智能工业集团股份有限公司	SHENYANG YUANDA INTELLECTUAL INDUSTRY GROUP CO.,LTD
002690	美亚光电	合肥美亚光电技术股份有限公司	Hefei Meyer Optoelectronic Technology Inc.
002691	冀凯股份	冀凯装备制造股份有限公司	Jikai Equipment Manufacturing Co., Ltd.

(一)上市公司中英文名称对照表(续)

DIRECTORY OF LISTED COMPANIES (CHINESE,ENGLISH) (Continued)

代码 Code	公司简称 Company	中文全称 Chinese Name	英文全称 English Name
002692	ST 远 程	远程电缆股份有限公司	Yuan Cheng Cable Co. ,Ltd.
002693	双成药业	海南双成药业股份有限公司	Hainan Shuangcheng Pharmaceuticals Co. ,Ltd.
002694	顾地科技	顾地科技股份有限公司	GOODY SCIENCE & TECHNOLOGY CO. ,LTD.
002695	煌 上 煌	江西煌上煌集团食品股份有限公司	Jiangxi Huangshanghuang Group Food Co. ,Ltd.
002696	百洋股份	百洋产业投资集团股份有限公司	BAIYANG INVESTMENT GROUP, INC.
002697	红旗连锁	成都红旗连锁股份有限公司	Chengdu Hongqi Chain Co. ,Ltd.
002698	博实股份	哈尔滨博实自动化股份有限公司	HARBIN BOSHI AUTOMATION CO. ,LTD.
002699	美盛文化	美盛文化创意股份有限公司	Meisheng Cultural&Creative Corp. Ltd.
002700	新疆浩源	新疆浩源天然气股份有限公司	XinJiang Haoyuan Natural Gas Co. ,LTD.
002701	奥 瑞 金	奥瑞金科技股份有限公司	ORG Technology Co. ,Ltd.
002702	海欣食品	海欣食品股份有限公司	HaiXin Foods CO. ,LTD.
002703	浙江世宝	浙江世宝股份有限公司	ZHEJIANG SHIBAO COMPANY LIMITED
002705	新宝股份	广东新宝电器股份有限公司	Guangdong Xinbao Electrical Appliances Holdings Co. ,Ltd
002706	良信电器	上海良信电器股份有限公司	Shanghai Liangxin Electrical Co. , Ltd.
002707	众信旅游	众信旅游集团股份有限公司	UTour Group Co. , Ltd.
002708	光洋股份	常州光洋轴承股份有限公司	CHANGZHOU NRB CORPORATION
002709	天赐材料	广州天赐高新材料股份有限公司	Guangzhou Tinci Materials Technology Co. , Ltd
002711	*ST欧浦	欧浦智网股份有限公司	Europol Intelligent Network Co. ,Ltd.
002712	思美传媒	思美传媒股份有限公司	Simei Media Co. ,Ltd.
002713	东易日盛	东易日盛家居装饰集团股份有限公司	DONG YI RI SHENG HOME DECORATION GROUP CO. ,LTD.
002714	牧原股份	牧原食品股份有限公司	Muyuan Foods Co. ,Ltd.
002715	登云股份	怀集登云汽配股份有限公司	Huaiji Dengyun Auto-parts (Holding) Co. ,Ltd.
002716	ST 金 贵	郴州市金贵银业股份有限公司	CHENZHOU CITY JINGUI SILVER INDUSTRY CO. , LTD.
002717	岭南股份	岭南生态文旅股份有限公司	LingNan Eco&Culture-Tourism Co. , Ltd
002718	友邦吊顶	浙江友邦集成吊顶股份有限公司	Zhejiang Youpon Integrated ceiling Co. , Ltd.
002719	麦 趣 尔	麦趣尔集团股份有限公司	Maiquer Group CO. ,LTD
002721	金一文化	北京金一文化发展股份有限公司	BEIJING KINGEE CULTURE DEVELOPMENT CO. ,LTD
002722	金轮股份	金轮蓝海股份有限公司	Geron Co. , Ltd.
002723	金 莱 特	广东金莱特电器股份有限公司	KENNEDE ELECTRONICS MFG. CO. , LTD.
002724	海 洋 王	海洋王照明科技股份有限公司	Ocean"s King Lighting Science & Technology Co. , Ltd.
002725	跃岭股份	浙江跃岭股份有限公司	Zhejiang Yueling Co. , Ltd.
002726	龙大肉食	山东龙大肉食品股份有限公司	Shandong Longda Meat Foodstuff Co. ,Ltd
002727	一 心 堂	一心堂药业集团股份有限公司	Yixintang Pharmaceutical Group Co. , Ltd.
002728	特一药业	特一药业集团股份有限公司	TEYI PHARMACEUTICAL GROUP CO. ,LTD
002729	好 利 来	好利来(中国)电子科技股份有限公司	Hollyland (China) Electronics Technology Corp. , Ltd.
002730	电光科技	电光防爆科技股份有限公司	Dianguang Explosion-proof Technology Co. ,Ltd
002731	萃华珠宝	沈阳萃华金银珠宝股份有限公司	Shenyang Cuihua Gold and Silver Jewelry Co. ,Ltd.
002732	燕塘乳业	广东燕塘乳业股份有限公司	GUANGDONG YANTANG DAIRY CO. ,LTD.
002733	雄韬股份	深圳市雄韬电源科技股份有限公司	SHENZHEN CENTER POWER TECH. CO. ,LTD.
002734	利民股份	利民化工股份有限公司	Limin Chemical Co. , Ltd.
002735	王子新材	深圳王子新材料股份有限公司	Shenzhen Prince New Materials Co . ,Ltd.
002736	国信证券	国信证券股份有限公司	Guosen Securities Co. ,Ltd.
002737	葵花药业	葵花药业集团股份有限公司	SUNFLOWER PHARMACEUTICAL GROUP CO. ,LTD
002738	中矿资源	中矿资源集团股份有限公司	Sinomine Resource Group Co. , Ltd
002739	万达电影	万达电影股份有限公司	WANDA FILM HOLDING CO. , LTD
002740	爱 迪 尔	福建省爱迪尔珠宝实业股份有限公司	FUJIAN IDEAL JEWELLERY INDUSTRIAL CO. ,LTD.
002741	光华科技	广东光华科技股份有限公司	Guangdong Guanghua Sci-Tech Co. ,Ltd.
002742	三圣股份	重庆三圣实业股份有限公司	Chongqing Sansheng Industrial Co. ,Ltd.
002743	富煌钢构	安徽富煌钢构股份有限公司	Anhui Fuhuang Steel Structure Co. , Ltd.
002745	木 林 森	木林森股份有限公司	MLS CO. , LTD.
002746	仙坛股份	山东仙坛股份有限公司	SHANDONG XIANTAN CO. ,LTD.
002747	埃 斯 顿	南京埃斯顿自动化股份有限公司	ESTUN AUTOMATION CO. , LTD
002748	世龙实业	江西世龙实业股份有限公司	Jiangxi Selon Industrial Co. , Ltd
002749	国光股份	四川国光农化股份有限公司	Sichuan Guoguang Agrochemical Co. ,Ltd.
002750	龙津药业	昆明龙津药业股份有限公司	KUNMING LONGJIN PHARMACEUTICAL CO. ,LTD

(一)上市公司中英文名称对照表(续)

DIRECTORY OF LISTED COMPANIES (CHINESE,ENGLISH) (Continued)

代码 Code	公司简称 Company	中文全称 Chinese Name	英文全称 English Name
002751	易尚展示	深圳市易尚展示股份有限公司	Shenzhen ESUN Display Co., Ltd
002752	昇兴股份	昇兴集团股份有限公司	ShengXing Group Co.,Ltd
002753	永东股份	山西永东化工股份有限公司	SHANXI YONGDONG CHEMISTRY INDUSTRY CO.,LTD.
002755	奥赛康	北京奥赛康药业股份有限公司	BEIJING AOSAIKANG PHARMACEUTICAL CO.,LTD
002756	永兴材料	永兴特种材料科技股份有限公司	Yongxing Special Materials Technology Co.,Ltd.
002757	南兴股份	南兴装备股份有限公司	Nanxing Machinery Co., Ltd.
002758	华通医药	浙江华通医药股份有限公司	Zhejiang Huatong Pharmaceutical Co., Ltd.
002759	天际股份	广东天际电器股份有限公司	GUANGDONG TONZE ELECTRIC CO.,LTD.
002760	凤形股份	安徽省凤形耐磨材料股份有限公司	Anhui Fengxing Wear Resistant Materials Co., Ltd.
002761	多喜爱	多喜爱集团股份有限公司	Dohia Group Co., Ltd.
002762	金发拉比	金发拉比妇婴童用品股份有限公司	JINFA LABI MATERNITY & BABY ARTICLES CO.,LTD.
002763	汇洁股份	深圳汇洁集团股份有限公司	ShenZhen HuiJie Group Co., Ltd.
002765	蓝黛传动	重庆蓝黛动力传动机械股份有限公司	CHONGQING LANDAI POWERTRAIN CORP., LTD
002766	*ST索菱	深圳市索菱实业股份有限公司	Shenzhen Soling Industrial Co.,Ltd.
002767	先锋电子	杭州先锋电子技术股份有限公司	HANGZHOU INNOVER TECHNOLOGY CO., LTD.
002768	国恩股份	青岛国恩科技股份有限公司	QINGDAO GON TECHNOLOGY CO., LTD.
002769	普路通	深圳市普路通供应链管理股份有限公司	Shenzhen Prolto Supply Chain Management Co., Ltd.
002770	科迪乳业	河南科迪乳业股份有限公司	HENAN KEDI DAIRY CO.,LTD.
002771	真视通	北京真视通科技股份有限公司	Beijing Transtrue Technology Inc.
002772	众兴菌业	天水众兴菌业科技股份有限公司	Tianshui Zhongxing Bio-technology Co., Ltd.
002773	康弘药业	成都康弘药业集团股份有限公司	Chengdu Kanghong Pharmaceutical Group Co., Ltd
002774	快意电梯	快意电梯股份有限公司	IFE Elevators Co.,LTD.
002775	文科园林	深圳文科园林股份有限公司	Shenzhen Wenke Landscape Co., Ltd.
002776	柏堡龙	广东柏堡龙股份有限公司	GUANGDONG BOBAOLON CO.,LTD.
002777	久远银海	四川久远银海软件股份有限公司	Sichuan Jiuyuan Yinhai Software Co.,Ltd
002778	高科石化	江苏高科石化股份有限公司	JIANGSU GAOKE PETROCHEMICAL CO., LTD
002779	中坚科技	浙江中坚科技股份有限公司	ZHEJIANG ZHONGJIAN TECHNOLOGY CO.,LTD
002780	三夫户外	北京三夫户外用品股份有限公司	Beijing Sanfo Outdoor Products Co., Ltd
002781	奇信股份	深圳市奇信集团股份有限公司	SHENZHEN QIXIN GROUP CO., LTD.
002782	可立克	深圳可立克科技股份有限公司	ShenZhen Click Technology Co.,LTD
002783	凯龙股份	湖北凯龙化工集团股份有限公司	HUBEI KAILONG CHEMICAL GROUP CO.,LTD
002785	万里石	厦门万里石股份有限公司	XIAMEN WANLI STONE STOCK CO.,LTD
002786	银宝山新	深圳市银宝山新科技股份有限公司	SHENZHEN SILVER BASIS TECHNOLOGY CO.,LTD
002787	华源控股	苏州华源控股股份有限公司	Suzhou Hycan Holdings Co., Ltd.
002788	鹭燕医药	鹭燕医药股份有限公司	LUYAN PHARMA CO.,LTD
002789	建艺集团	深圳市建艺装饰集团股份有限公司	SHENZHEN JIANYI DECORATION GROUP CO.,LTD.
002790	瑞尔特	厦门瑞尔特卫浴科技股份有限公司	Xiamen R&T Plumbing Technology Co., Ltd.
002791	坚朗五金	广东坚朗五金制品股份有限公司	Guangdong KinLong Hardware Products Co.,Ltd.
002792	通宇通讯	广东通宇通讯股份有限公司	TONGYU COMMUNICATION INC.
002793	东音股份	浙江东音泵业股份有限公司	ZHEJIANG DOYIN PUMP INDUSTRY CO.,LTD.
002795	永和智控	永和流体智控股份有限公司	Yorhe Fluid Intelligent Control CO., LTD.
002796	世嘉科技	苏州市世嘉科技股份有限公司	Suzhou Shijia Science & Technology Inc.
002797	第一创业	第一创业证券股份有限公司	First Capital Securities Co., Ltd.
002798	帝欧家居	帝欧家居股份有限公司	D&O Home Collection Co.,LTD
002799	环球印务	西安环球印务股份有限公司	XI" AN GLOBAL PRINTING CO., LTD
002800	天顺股份	新疆天顺供应链股份有限公司	XinJiang Tianshun Supply Chain CO.,LTD.
002801	微光股份	杭州微光电子股份有限公司	HANGZHOU WEIGUANG ELECTRONIC CO.,LTD.
002802	洪汇新材	无锡洪汇新材料科技股份有限公司	Wuxi Honghui New Materials Technology Co.,Ltd.
002803	吉宏股份	厦门吉宏科技股份有限公司	Xiamen Jihong Technology Co.,Ltd
002805	丰元股份	山东丰元化学股份有限公司	Shandong Fengyuan Chemical Co.,Ltd
002806	华锋股份	广东华锋新能源科技股份有限公司	Guangdong Huafeng New Energy Technology Co.,Ltd.
002807	江阴银行	江苏江阴农村商业银行股份有限公司	Jiangsu Jiangyin Rural Commercial Bank CO.,LTD
002808	恒久科技	苏州恒久光电科技股份有限公司	Suzhou Goldengreen Technologies Ltd.
002809	红墙股份	广东红墙新材料股份有限公司	Guangdong Redwall New Materials Co., Ltd.
002810	山东赫达	山东赫达股份有限公司	SHANDONG HEAD CO.,LTD.

(一)上市公司中英文名称对照表(续)

DIRECTORY OF LISTED COMPANIES (CHINESE,ENGLISH) (Continued)

代码 Code	公司简称 Company	中文全称 Chinese Name	英文全称 English Name
002811	亚泰国际	深圳市亚泰国际建设股份有限公司	SHENZHEN ASIANTIME INTERNATIONAL CONSTRUCTION CO. , LTD
002812	恩捷股份	云南恩捷新材料股份有限公司	Yunnan Energy New Material Co. , Ltd.
002813	路畅科技	深圳市路畅科技股份有限公司	ShenZhen RoadRover Technology Co. ,Ltd
002815	崇达技术	崇达技术股份有限公司	Suntak Technology Co. , Ltd.
002816	和科达	深圳市和科达精密清洗设备股份有限公司	Shenzhen HeKeda Precision Cleaning Equipment Co. , Ltd.
002817	黄山胶囊	安徽黄山胶囊股份有限公司	Anhui Huangshan Capsule Co. ,Ltd
002818	富森美	成都富森美家居股份有限公司	Chengdu Fusen Noble - House Industrial Co. ,Ltd.
002819	东方中科	北京东方中科集成科技股份有限公司	Beijing Oriental Jicheng Co. ,Ltd
002820	桂发祥	天津桂发祥十八街麻花食品股份有限公司	Tianjin Guifaxiang 18th Street Mahua Food Co. , Ltd.
002821	凯莱英	凯莱英医药集团(天津)股份有限公司	Asymchem Laboratories (Tianjin) Co. , Ltd.
002822	中装建设	深圳市中装建设集团股份有限公司	Shenzhen Zhongzhuang Construction Group Co. ,Ltd.
002823	凯中精密	深圳市凯中精密技术股份有限公司	Shenzhen Kaizhong Precision Technology Co. , Ltd.
002824	和胜股份	广东和胜工业铝材股份有限公司	GUANGDONG HOSHION INDUSTRIAL ALUMINIUM CO. , LTD.
002825	纳尔股份	上海纳尔实业股份有限公司	SHANGHAI NAR INDUSTRIAL CO. , LTD.
002826	易明医药	西藏易明西雅医药科技股份有限公司	TIBET AIM PHARM. INC.
002827	高争民爆	西藏高争民爆股份有限公司	Tibet GaoZheng Explosive Co. , Ltd.
002828	贝肯能源	新疆贝肯能源工程股份有限公司	Xinjiang Beiken Energy Engineering Co. ,Ltd.
002829	星网宇达	北京星网宇达科技股份有限公司	Beijing StarNeto Technology Co. ,Ltd
002830	名雕股份	深圳市名雕装饰股份有限公司	Shenzhen Mingdiao Decoration Co. , Ltd.
002831	裕同科技	深圳市裕同包装科技股份有限公司	ShenZhen YUTO Packaging Technology Co. , Ltd.
002832	比音勒芬	比音勒芬服饰股份有限公司	BIEM. L. FDLKK GARMENT CO. ,LTD.
002833	弘亚数控	广州弘亚数控机械股份有限公司	GuangZhou KDT Machinery Co. ,Ltd.
002835	同为股份	深圳市同为数码科技股份有限公司	SHENZHEN TVT DIGITAL TECHNOLOGY CO. , LTD.
002836	新宏泽	广东新宏泽包装股份有限公司	Guangdong New Grand Long Packing Co. , Ltd.
002837	英维克	深圳市英维克科技股份有限公司	SHENZHEN ENVICOOL TECHNOLOGY CO. , LTD.
002838	道恩股份	山东道恩高分子材料股份有限公司	Shandong Dawn Polymer Co. ,Ltd.
002839	张家港行	江苏张家港农村商业银行股份有限公司	Jiangsu Zhangjiagang Rural Commercial Bank Co. , Ltd
002840	华统股份	浙江华统肉制品股份有限公司	Zhejiang Huatong Meat Products Co. , Ltd.
002841	视源股份	广州视源电子科技股份有限公司	Guangzhou Shiyuan Electronic Technology Company Limited
002842	翔鹭钨业	广东翔鹭钨业股份有限公司	GuangDong XiangLu Tungsten Co. ,Ltd
002843	泰嘉股份	湖南泰嘉新材料科技股份有限公司	Bichamp Cutting Technology(Hunan) Co. ,Ltd.
002845	同兴达	深圳同兴达科技股份有限公司	Shenzhen TXD Technology Co. , Ltd.
002846	英联股份	广东英联包装股份有限公司	Guangdong Enpack Packaging Co. ,Ltd.
002847	盐津铺子	盐津铺子食品股份有限公司	Yankershop Food Co. , Ltd
002848	高斯贝尔	高斯贝尔数码科技股份有限公司	Gospell Digital Technology Co. ,Ltd
002849	威星智能	浙江威星智能仪表股份有限公司	Zhejiang Viewshine Intelligent Meter Co. ,Ltd.
002850	科达利	深圳市科达利实业股份有限公司	Shenzhen Kedali Industry Co. , Ltd.
002851	麦格米特	深圳麦格米特电气股份有限公司	Shenzhen Megmeet Electrical Co. , Ltd.
002852	道道全	道道全粮油股份有限公司	Daodaoquan Grain and Oil Co. ,Ltd.
002853	皮阿诺	广东皮阿诺科学艺术家居股份有限公司	Guangdong Piano Customized Furniture Co. , Ltd.
002855	捷荣技术	东莞捷荣技术股份有限公司	Dongguan Chitwing Technology Co. , Ltd.
002856	美芝股份	深圳市美芝装饰设计工程股份有限公司	SHENZHEN MAGIC DESIGN & DECORATION ENGINEERING CO. ,LTD.
002857	三晖电气	郑州三晖电气股份有限公司	SMS Electric Co. ,Ltd. Zhengzhou
002858	力盛赛车	上海力盛赛车文化股份有限公司	Shanghai Lisheng Racing Co. ,Ltd.
002859	洁美科技	浙江洁美电子科技股份有限公司	Zhejiang Jiemei Electronic And Technology Co. , Ltd.
002860	星帅尔	杭州星帅尔电器股份有限公司	Hangzhou Star Shuaier Electric Appliance Co. , Ltd.
002861	瀛通通讯	瀛通通讯股份有限公司	YingTong Telecommunication Co. ,Ltd.
002862	实丰文化	实丰文化发展股份有限公司	Shifeng Cultural Development Co. , Ltd.
002863	今飞凯达	浙江今飞凯达轮毂股份有限公司	ZHEJIANG JINFEI KAIDA WHEEL CO. ,LTD
002864	盘龙药业	陕西盘龙药业集团股份有限公司	SHAANXI PANLONG PHARMACEUTICAL GROUP LIMITED BY SHARE LTD
002865	钧达股份	海南钧达汽车饰件股份有限公司	Hainan Drinda Automotive Trim Co. , Ltd.
002866	传艺科技	江苏传艺科技股份有限公司	Jiangsu Transimage Technology Co. , Ltd.
002867	周大生	周大生珠宝股份有限公司	CHOW TAI SENG JEWELLERY CO. , LTD.
002868	绿康生化	绿康生化股份有限公司	LIFECOME BIOCHEMISTRY CO. , LTD.
002869	金溢科技	深圳市金溢科技股份有限公司	Shenzhen Genvict Technologies Co. , Ltd.

(一)上市公司中英文名称对照表(续)

DIRECTORY OF LISTED COMPANIES (CHINESE,ENGLISH) (Continued)

代码 Code	公司简称 Company	中文全称 Chinese Name	英文全称 English Name
002870	香山股份	广东香山衡器集团股份有限公司	GUANGDONG SENSSUN WEIGHING APPARATUS GROUP LTD.
002871	伟隆股份	青岛伟隆阀门股份有限公司	QINGDAO WEFLO VALVE CO., LTD.
002872	*ST天圣	天圣制药集团股份有限公司	Tiansheng Pharmaceutical Group Co.,LTD.
002873	新天药业	贵阳新天药业股份有限公司	Guiyang Xintian Pharmaceutical Co.,Ltd.
002875	安奈儿	深圳市安奈儿股份有限公司	Annil Co.,Ltd
002876	三利谱	深圳市三利谱光电科技股份有限公司	Shenzhen Sunnypol Optoelectronics Co.,Ltd.
002877	智能自控	无锡智能自控工程股份有限公司	Wuxi Smart Auto-control Engineering Co., Ltd.
002878	元隆雅图	北京元隆雅图文化传播股份有限公司	BEIJING YUANLONG YATO CULTURE DISSEMINATION Co., LTD.
002879	长缆科技	长缆电工科技股份有限公司	CHANG LAN ELECTRIC TECHNOLOGY CO.,LTD.
002880	卫光生物	深圳市卫光生物制品股份有限公司	SHENZHEN WEIGUANG BIOLOGICAL PRODUCTS Co.,Ltd
002881	美格智能	美格智能技术股份有限公司	MeiG Smart Technology Co., Ltd
002882	金龙羽	金龙羽集团股份有限公司	Jinlongyu Group Co.,Ltd.
002883	中设股份	江苏中设集团股份有限公司	Jiangsu Zhongshe Group CO., Ltd.
002884	凌霄泵业	广东凌霄泵业股份有限公司	Guangdong LingXiao Pump Industry Co., Ltd.
002885	京泉华	深圳市京泉华科技股份有限公司	Shenzhen JingQuanHua Electronics Co.,Ltd.
002886	沃特股份	深圳市沃特新材料股份有限公司	Shenzhen WOTE Advanced Materials Co., Ltd.
002887	绿茵生态	天津绿茵景观生态建设股份有限公司	Tianjin LVYIN Landscape and Ecology Construction Co., Ltd.
002888	惠威科技	广州惠威电声科技股份有限公司	HiVi Acoustics Technology Co., Ltd
002889	东方嘉盛	深圳市东方嘉盛供应链股份有限公司	Shenzhen Easttop Supply Chain Management Co., Ltd.
002890	弘宇股份	山东弘宇农机股份有限公司	Shandong Hongyu Agricultural Machinery Co.,Ltd.
002891	中宠股份	烟台中宠食品股份有限公司	YANTAI CHINA PET FOODS CO., LTD.
002892	科力尔	科力尔电机集团股份有限公司	KELI MOTOR GROUP CO.,LTD.
002893	华通热力	北京华远意通热力科技股份有限公司	Beijing Hua Yuan Yi Tong Thermal Technology Co., Ltd.
002895	川恒股份	贵州川恒化工股份有限公司	Guizhou Chanhen Chemical Corporation
002896	中大力德	宁波中大力德智能传动股份有限公司	NINGBO ZHONGDA LEADER INTELLIGENT TRANSMISSION CO., LTD.
002897	意华股份	温州意华接插件股份有限公司	Wenzhou Yihua Connector Co., Ltd.
002898	赛隆药业	珠海赛隆药业股份有限公司	Zhuhai Sailong Pharmaceutical Co., Ltd.
002899	英派斯	青岛英派斯健康科技股份有限公司	IMPULSE (QINGDAO) HEALTH TECH CO., LTD.
002900	哈三联	哈尔滨三联药业股份有限公司	HARBIN MEDISAN PHARMACEUTICAL CO.,LTD.
002901	大博医疗	大博医疗科技股份有限公司	DOUBLE MEDICAL TECHNOLOGY INC.
002902	铭普光磁	东莞铭普光磁股份有限公司	Dongguan Mentech Optical & Magnetic Co., Ltd.
002903	宇环数控	宇环数控机床股份有限公司	YUHUAN CNC MACHINE TOOL Co.,Ltd.
002905	金逸影视	广州金逸影视传媒股份有限公司	Guangzhou Jinyi Media Corporation
002906	华阳集团	惠州市华阳集团股份有限公司	Foryou Corporation
002907	华森制药	重庆华森制药股份有限公司	Chongqing Pharscin Pharmaceutical Co., Ltd.
002908	德生科技	广东德生科技股份有限公司	GUANGDONG TECSUN SCIENCE & TECHNOLOGY CO., LTD.
002909	集泰股份	广州集泰化工股份有限公司	Guangzhou Jointas Chemical Co., Ltd.
002910	庄园牧场	兰州庄园牧场股份有限公司	Lanzhou Zhuangyuan Pasture CO., LTD.
002911	佛燃股份	佛山市燃气集团股份有限公司	Foshan Gas Group Co.,Ltd.
002912	中新赛克	深圳市中新赛克科技股份有限公司	Shenzhen Sinovatio Technology Co., Ltd.
002913	奥士康	奥士康科技股份有限公司	Aoshikang Technology Co. , Ltd
002915	中欣氟材	浙江中欣氟材股份有限公司	ZHEJIANG ZHONGXIN FLUORIDE MATERIALS CO., LTD
002916	深南电路	深南电路股份有限公司	Shennan Circuits Co., Ltd.
002917	金奥博	深圳市金奥博科技股份有限公司	SHENZHEN KING EXPLORER SCIENCE AND TECHNOLOGY CORPORATION
002918	蒙娜丽莎	蒙娜丽莎集团股份有限公司	Monalisa Group CO.,Ltd
002919	名臣健康	名臣健康用品股份有限公司	MINGCHEN HEALTH Co.,Ltd.
002920	德赛西威	惠州市德赛西威汽车电子股份有限公司	Huizhou Desay SV Automotive Co., Ltd.
002921	联诚精密	山东联诚精密制造股份有限公司	Shandong Liancheng Precision Manufacturing Co., Ltd.
002922	伊戈尔	伊戈尔电气股份有限公司	Eaglerise Electric & Electronic(China)Co., Ltd.
002923	润都股份	珠海润都制药股份有限公司	Zhuhai Rundu Pharmaceutical Co., Ltd.
002925	盈趣科技	厦门盈趣科技股份有限公司	Xiamen Intretech Inc.
002926	华西证券	华西证券股份有限公司	Huaxi Securities Co., Ltd.
002927	泰永长征	贵州泰永长征技术股份有限公司	GUIZHOU TAIYONG-CHANGZHENG TECHNOLOGY CO.,LTD.
002928	华夏航空	华夏航空股份有限公司	China Express Airlines Co.,LTD
002929	润建股份	润建股份有限公司	Runjian Co., Ltd.

(一)上市公司中英文名称对照表(续)

DIRECTORY OF LISTED COMPANIES (CHINESE,ENGLISH) (Continued)

代码 Code	公司简称 Company	中文全称 Chinese Name	英文全称 English Name
002930	宏川智慧	广东宏川智慧物流股份有限公司	Guangdong Great River Smarter Logistics Co. , Ltd.
002931	锋龙股份	浙江锋龙电气股份有限公司	Zhejiang Fenglong Electric Co. , Ltd.
002932	明德生物	武汉明德生物科技股份有限公司	Wuhan Easy Diagnosis Biomedicine Co. ,Ltd.
002933	新兴装备	北京新兴东方航空装备股份有限公司	Beijing Emerging Eastern Aviation Equipment Co. , Ltd.
002935	天奥电子	成都天奥电子股份有限公司	CHENGDU SPACEON ELECTRONICS CO. , LTD.
002936	郑州银行	郑州银行股份有限公司	BANK OF ZHENGZHOU CO. , LTD.
002937	兴瑞科技	宁波兴瑞电子科技股份有限公司	Ningbo Sunrise Elc Technology Co. ,Ltd.
002938	鹏鼎控股	鹏鼎控股(深圳)股份有限公司	Avary Holding (Shenzhen) Co. , Limited
002939	长城证券	长城证券股份有限公司	CHINA GREAT WALL SECURITIES CO. , LTD
002940	昂利康	浙江昂利康制药股份有限公司	Zhejiang Anglikang Pharmaceutical Co. ,Ltd.
002941	新疆交建	新疆交通建设集团股份有限公司	Xinjiang Communications Construction Group Co. , Ltd.
002942	新农股份	浙江新农化工股份有限公司	Zhejiang XinNong Chemical Co. ,Ltd
002943	宇晶股份	湖南宇晶机器股份有限公司	Hunan Yujing Machinery Co. , Ltd.
002945	华林证券	华林证券股份有限公司	ChinaLin Securities Co. , Ltd.
002946	新乳业	新希望乳业股份有限公司	New Hope Dairy Co. , Ltd.
002947	恒铭达	苏州恒铭达电子科技股份有限公司	Suzhou Hengmingda Electronic Technology Co. , Ltd.
002948	青岛银行	青岛银行股份有限公司	BANK OF QINGDAO CO. , LTD.
002949	华阳国际	深圳市华阳国际工程设计股份有限公司	SHENZHEN CAPOL INTERNATIONAL&ASSOCIATES CO. ,LTD
002950	奥美医疗	奥美医疗用品股份有限公司	Allmed Medical Products Co. , Ltd
002951	金时科技	四川金时科技股份有限公司	SICHUAN JINSHI TECHNOLOGY CO. ,LTD
002952	亚世光电	亚世光电股份有限公司	Yes Optoelectronics Co. , Ltd.
002953	日丰股份	广东日丰电缆股份有限公司	Guangdong Rifeng Electric Cable Co. ,Ltd.
002955	鸿合科技	鸿合科技股份有限公司	Hitevision Co. , Ltd.
002956	西麦食品	桂林西麦食品股份有限公司	GUILIN SEAMILD FOODS CO. , LTD
002957	科瑞技术	深圳科瑞技术股份有限公司	Shenzhen Colibri Technologies Co. , Ltd.
002958	青农商行	青岛农村商业银行股份有限公司	Qingdao Rural Commercial Bank Corporation
002959	小熊电器	小熊电器股份有限公司	BEAR ELECTRIC APPLIANCE CO. ,LTD.
002960	青鸟消防	青鸟消防股份有限公司	Jade Bird Fire Co. , Ltd.
002961	瑞达期货	瑞达期货股份有限公司	RUIDA FUTURES CO. ,LTD.
002962	五方光电	湖北五方光电股份有限公司	HUBEI W-OLF PHOTOELECTRIC TECHNOLOGY CO. , LTD.
002963	豪尔赛	豪尔赛科技集团股份有限公司	HES Technology Group Co. , Ltd.
002965	祥鑫科技	祥鑫科技股份有限公司	Lucky Harvest Co. ,Ltd.
002966	苏州银行	苏州银行股份有限公司	BANK OF SUZHOU CO. ,LTD
002967	广电计量	广州广电计量检测股份有限公司	GUANGZHOU GRG METROLOGY&TEST CO. ,LTD.
002968	新大正	重庆新大正物业集团股份有限公司	ChongQing New DaZheng Property Group Co. , LTD.
002969	嘉美包装	嘉美食品包装(滁州)股份有限公司	Jiamei Food Packaging (Chuzhou) Co. ,Ltd.
002970	锐明技术	深圳市锐明技术股份有限公司	STREAMAX TECHNOLOGY CO. , LTD.
002972	科安达	深圳科安达电子科技股份有限公司	Shenzhen Keanda Electronic Technology Corp. , Ltd.
003816	中国广核	中国广核电力股份有限公司	CGN Power Co. ,Ltd.
300001	特锐德	青岛特锐德电气股份有限公司	Qingdao TGOOD Electric Co. ,Ltd.
300002	神州泰岳	北京神州泰岳软件股份有限公司	Beijing Ultrapower Software Co. , LTD
300003	乐普医疗	乐普(北京)医疗器械股份有限公司	Lepu Medical Technology (Beijing) Co. ,Ltd.
300004	南风股份	南方风机股份有限公司	NanFang Ventilator Co. , Ltd.
300005	探路者	探路者控股集团股份有限公司	Toread Holdings Group Co. , Ltd.
300006	莱美药业	重庆莱美药业股份有限公司	Chongqing Lummy Pharmaceutical Co. ,Ltd.
300007	汉威科技	汉威科技集团股份有限公司	Hanwei Electronics Group Corporation
300008	天海防务	天海融合防务装备技术股份有限公司	BESTWAY MARINE & ENERGY TECHNOLOGY CO. , LTD.
300009	安科生物	安徽安科生物工程(集团)股份有限公司	ANHUI ANKE BIOTECHNOLOGY (GROUP)CO. ,LTD.
300010	立思辰	北京立思辰科技股份有限公司	BEIJING LANXUM TECHNOLOGY CO. ,LTD.
300011	鼎汉技术	北京鼎汉技术集团股份有限公司	Beijing Dinghan Technology Group Co. ,Ltd.
300012	华测检测	华测检测认证集团股份有限公司	CENTRE TESTING INTERNATIONAL GROUP CO. , LTD.
300013	新宁物流	江苏新宁现代物流股份有限公司	JIANGSU XINNING MODERN LOGISTICS CO. ,LTD.
300014	亿纬锂能	惠州亿纬锂能股份有限公司	EVE Energy Co. , Ltd.
300015	爱尔眼科	爱尔眼科医院集团股份有限公司	Aier Eye Hospital Group Co. ,Ltd.
300016	北陆药业	北京北陆药业股份有限公司	Beijing Beilu Pharmaceutical Co. ,Ltd

(一)上市公司中英文名称对照表(续)

DIRECTORY OF LISTED COMPANIES (CHINESE,ENGLISH) (Continued)

代码 Code	公司简称 Company	中文全称 Chinese Name	英文全称 English Name
300017	网宿科技	网宿科技股份有限公司	Wangsu Science & Technology Co. ,Ltd.
300018	中元股份	武汉中元华电科技股份有限公司	Wuhan Zhongyuan Huadian Science & Technology Co. ,Ltd.
300019	硅宝科技	成都硅宝科技股份有限公司	Chengdu Guibao Science & Technology Co. ,Ltd
300020	银江股份	银江股份有限公司	Enjoyor Co. , Ltd.
300021	大禹节水	大禹节水集团股份有限公司	DaYu Water - saving Group Co. ,Ltd.
300022	吉峰科技	吉峰三农科技服务股份有限公司	Gifore Agricultural Science & Technology Service Co. , Ltd.
300023	宝德股份	西安宝德自动化股份有限公司	Bode Energy Equipment Co. , Ltd
300024	机 器 人	沈阳新松机器人自动化股份有限公司	SIASUN ROBOT&AUTOMATION CO. , LTD
300025	华星创业	杭州华星创业通信技术股份有限公司	Hangzhou Huaxing Chuangye Communication Technology Co. ,Ltd.
300026	红日药业	天津红日药业股份有限公司	Tianjin Chase Sun Pharmaceutical Co. , Ltd.
300027	华谊兄弟	华谊兄弟传媒股份有限公司	HUAYI BROTHERS MEDIA CORPORATION
300028	金亚科技	金亚科技股份有限公司	GEEYA TECHNOLOGY CO. ,LTD
300029	天龙光电	江苏华盛天龙光电设备股份有限公司	Jiang Su Hua Sheng Tian Long Photoelectric Equipment Co. ,Ltd.
300030	阳普医疗	广州阳普医疗科技股份有限公司	GUANGZHOU IMPROVE MEDICAL INSTRUMENTS CO. , LTD.
300031	宝通科技	无锡宝通科技股份有限公司	WUXI BOTON TECHNOLOGY CO. ,LTD.
300032	金龙机电	金龙机电股份有限公司	Jinlong Machinery & Electronic Co. ,Ltd
300033	同 花 顺	浙江核新同花顺网络信息股份有限公司	Hithink RoyalFlush Information Network Co. , Ltd
300034	钢研高纳	北京钢研高纳科技股份有限公司	Beijing Cisri - Gaona Materials & Technology Co. , Ltd.
300035	中科电气	湖南中科电气股份有限公司	Hunan Zhongke Electric Co. ,Ltd.
300036	超图软件	北京超图软件股份有限公司	Beijing SuperMap Software Co. ,Ltd.
300037	新 宙 邦	深圳新宙邦科技股份有限公司	SHENZHEN CAPCHEM TECHNOLOGY CO. ,LTD.
300038	数知科技	北京数知科技股份有限公司	Beijing Shuzhi Technology Co. ,Ltd
300039	上海凯宝	上海凯宝药业股份有限公司	Shanghai Kaibao Pharmaceutical Co. ,Ltd.
300040	九洲电气	哈尔滨九洲电气股份有限公司	HARBIN JIUZHOU ELECTRIC CO. ,LTD.
300041	回天新材	湖北回天新材料股份有限公司	Hubei Huitian New Materials Co. , Ltd
300042	朗科科技	深圳市朗科科技股份有限公司	Netac Technology Co. ,Ltd.
300043	星辉娱乐	星辉互动娱乐股份有限公司	Rastar Group
300044	赛为智能	深圳市赛为智能股份有限公司	Shenzhen Sunwin Intelligent Co. ,Ltd.
300045	华力创通	北京华力创通科技股份有限公司	Hwa Create Co. , Ltd.
300046	台基股份	湖北台基半导体股份有限公司	TECH SEMICONDUCTORS CO. , LTD.
300047	天源迪科	深圳天源迪科信息技术股份有限公司	SHENZHEN TIANYUAN DIC INFORMATION TECHNOLOGY CO. ,LTD.
300048	合康新能	北京合康新能科技股份有限公司	Hiconics Eco - energy Technology Co. , Ltd.
300049	福瑞股份	内蒙古福瑞医疗科技股份有限公司	Inner Mongolia Furui Medical Science Co. ,Ltd.
300050	世纪鼎利	珠海世纪鼎利科技股份有限公司	DingLi Corp. , Ltd
300051	三五互联	厦门三五互联科技股份有限公司	Xiamen 35. com Technology Co. , Ltd.
300052	中 青 宝	深圳中青宝互动网络股份有限公司	SHENZHEN ZQGAME CO. , LTD
300053	欧 比 特	珠海欧比特宇航科技股份有限公司	Zhuhai Orbita Aerospace Science & Technology Co. ,Ltd
300054	鼎龙股份	湖北鼎龙控股股份有限公司	Hubei Dinglong CO. ,Ltd.
300055	万 邦 达	北京万邦达环保技术股份有限公司	Beijing Water Business Doctor Co. ,Ltd.
300056	三 维 丝	厦门三维丝环保股份有限公司	Xiamen Savings Environmental Co. ,Ltd
300057	万顺新材	汕头万顺新材集团股份有限公司	Shantou Wanshun New Material Group Co. , Ltd.
300058	蓝色光标	北京蓝色光标数据科技股份有限公司	BlueFocus Intelligent Communications Group Co. , Ltd.
300059	东方财富	东方财富信息股份有限公司	East Money Information Co. , Ltd.
300061	康旗股份	上海康耐特旗计智能科技集团股份有限公司	Shanghai Conant Macroflag Group Co. , Ltd.
300062	中能电气	中能电气股份有限公司	CEEPOWER CO. ,LTD.
300063	天龙集团	广东天龙油墨集团股份有限公司	Guangdong Sky Dragon Printing Ink Group Co. ,Ltd.
300064	豫金刚石	郑州华晶金刚石股份有限公司	Zhengzhou Sino - Crystal Diamond Co. ,Ltd.
300065	海 兰 信	北京海兰信数据科技股份有限公司	Beijing Highlander Digital Technology Co. ,Ltd.
300066	三川智慧	三川智慧科技股份有限公司	Sanchuan Wisdom Technology Co. ,Ltd
300067	安 诺 其	上海安诺其集团股份有限公司	Shanghai Anoky Group Co. , Ltd
300068	南都电源	浙江南都电源动力股份有限公司	ZHEJIANG NARADA POWER SOURCE Co. , Ltd.
300069	金利华电	浙江金利华电气股份有限公司	Zhejiang JinLiHua Electric Co. ,LTD.
300070	碧 水 源	北京碧水源科技股份有限公司	BEIJING ORIGINWATER TECHNOLOGY CO. ,LTD.
300071	华谊嘉信	北京华谊嘉信整合营销顾问集团股份有限公司	Spearhead Integrated Marketing Communication Group
300072	三聚环保	北京三聚环保新材料股份有限公司	Beijing Sanju Environmental Protection & New Materials Co. ,Ltd.

(一)上市公司中英文名称对照表(续)

DIRECTORY OF LISTED COMPANIES (CHINESE,ENGLISH) (Continued)

代码 Code	公司简称 Company	中文全称 Chinese Name	英文全称 English Name
300073	当升科技	北京当升材料科技股份有限公司	Beijing Easpring Material Technology Co. ,Ltd.
300074	华平股份	华平信息技术股份有限公司	AVCON Information Technology Co. , Ltd.
300075	数字政通	北京数字政通科技股份有限公司	Beijing eGOVA Co. , Ltd
300076	GQY视讯	宁波GQY视讯股份有限公司	Ningbo GQY Video & Telecom Joint - Stock Co. , Ltd.
300077	国民技术	国民技术股份有限公司	Nations Technologies Inc.
300078	思创医惠	思创医惠科技股份有限公司	HANGZHOU CENTURY CO. ,LTD.
300079	数码科技	北京数码视讯科技股份有限公司	Sumavision Technologies Co. ,Ltd
300080	易成新能	河南易成新能源股份有限公司	Henan Yicheng New Energy Co. , Ltd
300081	恒信东方	恒信东方文化股份有限公司	HENGXIN SHAMBALA CULTURE CO. ,LTD.
300082	奥克股份	辽宁奥克化学股份有限公司	Liao Ning Oxiranchem, Inc.
300083	劲胜智能	广东劲胜智能集团股份有限公司	Guangdong JANUS Intelligent Group Corporation Limited
300084	海默科技	海默科技(集团)股份有限公司	Haimo Technologies Group Corp.
300085	银之杰	深圳市银之杰科技股份有限公司	SHENZHEN INFOGEM TECHNOLOGIES CO. , LTD.
300086	康芝药业	康芝药业股份有限公司	HONZ PHARMACEUTICAL CO. , LTD.
300087	荃银高科	安徽荃银高科种业股份有限公司	Winall Hi - tech Seed Co. ,Ltd.
300088	长信科技	芜湖长信科技股份有限公司	Wuhu Token Sciences Co. ,LTD.
300089	文化长城	广东文化长城集团股份有限公司	The Great Wall Of Culture Group Holding Co. ,Ltd. Guangdong
300090	盛运环保	安徽盛运环保(集团)股份有限公司	Anhui Shengyun Environment - Protection group Co. , Ltd
300091	金通灵	金通灵科技集团股份有限公司	Jin Tong Ling Technology Group Co. ,Ltd
300092	科新机电	四川科新机电股份有限公司	Sichuan Kexin Mechanical and Electrical Equipment Co. ,Ltd.
300093	金刚玻璃	广东金刚玻璃科技股份有限公司	GUANGDONG GOLDEN GLASS TECHNOLOGIES LIMITED
300094	国联水产	湛江国联水产开发股份有限公司	ZHANJIANG GUOLIAN AQUATIC PRODUCTS CO. , LTD
300095	华伍股份	江西华伍制动器股份有限公司	Jiangxi Huawu Brake Co. , Ltd.
300096	易联众	易联众信息技术股份有限公司	YLZ Information Technology CO. ,Ltd
300097	智云股份	大连智云自动化装备股份有限公司	Dalian Zhiyun Automation Co. , Ltd
300098	高新兴	高新兴科技集团股份有限公司	Gosuncn technology group Co. , Ltd.
300099	精准信息	尤洛卡精准信息工程股份有限公司	Uroica Precision Information Engineering Co. ,LTD
300100	双林股份	宁波双林汽车部件股份有限公司	Ningbo Shuanglin Auto Parts Co. ,LTD
300101	振芯科技	成都振芯科技股份有限公司	Chengdu CORPRO Technology Co. ,Ltd.
300102	乾照光电	厦门乾照光电股份有限公司	Xiamen Changelight Co. ,LTD.
300103	达刚控股	达刚控股集团股份有限公司	DAGANG HOLDING GROUP CO. ,LTD.
300104	乐视网	乐视网信息技术(北京)股份有限公司	LESHI INTERNET INFORMATION & TECHNOLOGY CORP,. BEIJING
300105	龙源技术	烟台龙源电力技术股份有限公司	YANTAI LONGYUAN POWER TECHNOLOGY CO. , LTD.
300106	西部牧业	新疆西部牧业股份有限公司	Xinjiang Western Animal Husbandry Co. ,Ltd
300107	建新股份	河北建新化工股份有限公司	Hebei Jianxin Chemical Co. , Ltd.
300108	吉药控股	吉药控股集团股份有限公司	Ji Yao Holding Group Co. , Ltd.
300109	新开源	博爱新开源医疗科技集团股份有限公司	NKY Medical Holdings Ltd.
300110	华仁药业	华仁药业股份有限公司	Huaren Pharmaceutical Co. ,Ltd.
300111	向日葵	浙江向日葵光能科技股份有限公司	Zhejiang Sunflower Light Energy Science & Technology Limited Liability Company
300112	万讯自控	深圳万讯自控股份有限公司	Shenzhen Maxonic Automation Control Co. ,Ltd
300113	顺网科技	杭州顺网科技股份有限公司	Hangzhou Shunwang Technology Co. ,Ltd.
300114	中航电测	中航电测仪器股份有限公司	Zhonghang Electronic Measuring Instruments Co. ,Ltd
300115	长盈精密	深圳市长盈精密技术股份有限公司	Shenzhen Everwin Precision Technology Co. ,Ltd
300116	坚瑞沃能	陕西坚瑞沃能股份有限公司	Shaanxi J&R Optimum Energy CO. , LTD
300117	嘉寓股份	北京嘉寓门窗幕墙股份有限公司	Beijing JIAYU Door,Window and Curtain Wall Joint - Stock Co. ,Ltd.
300118	东方日升	东方日升新能源股份有限公司	RISEN ENERNY CO. ,LTD.
300119	瑞普生物	天津瑞普生物技术股份有限公司	Tianjin Ringpu Bio - Technology Co. ,Ltd.
300120	经纬辉开	天津经纬辉开光电股份有限公司	Tianjin Jingwei Huikai Optoelectronic CO. ,Ltd.
300121	阳谷华泰	山东阳谷华泰化工股份有限公司	Shandong Yanggu Huatai Chemical Co. , Ltd.
300122	智飞生物	重庆智飞生物制品股份有限公司	Chongqing Zhifei Biological Products Co. ,Ltd.
300123	亚光科技	亚光科技集团股份有限公司	YaGuang Technology Group Company Limited
300124	汇川技术	深圳市汇川技术股份有限公司	Shenzhen Inovance Technology Co. , Ltd
300125	易世达	大连易世达新能源发展股份有限公司	Dalian East New Energy Development CO. ,Ltd.
300126	锐奇股份	锐奇控股股份有限公司	KEN HOLDING CO. ,LTD.
300127	银河磁体	成都银河磁体股份有限公司	Chengdu Galaxy Magnets Co. ,Ltd.

(一)上市公司中英文名称对照表(续)

DIRECTORY OF LISTED COMPANIES (CHINESE,ENGLISH) (Continued)

代码 Code	公司简称 Company	中文全称 Chinese Name	英文全称 English Name
300128	锦富技术	苏州锦富技术股份有限公司	Suzhou Jinfu Technology Co. , Ltd.
300129	泰胜风能	上海泰胜风能装备股份有限公司	Shanghai Taisheng Wind Power Equipment Co. , Ltd.
300130	新国都	深圳市新国都股份有限公司	XGD INC.
300131	英唐智控	深圳市英唐智能控制股份有限公司	ShenZhen Yitoa Intelligent Control Co. ,Ltd.
300132	青松股份	福建青松股份有限公司	Fujian Green Pine Co. ,LTD
300133	华策影视	浙江华策影视股份有限公司	Zhejiang Huace Film & TV Co. ,Ltd.
300134	大富科技	深圳市大富科技股份有限公司	Shenzhen Tatfook Technology Co. ,Ltd
300135	宝利国际	江苏宝利国际投资股份有限公司	Jiangsu Baoli International Investment Co. , Ltd.
300136	信维通信	深圳市信维通信股份有限公司	Shenzhen Sunway Communication Co. , Ltd.
300137	先河环保	河北先河环保科技股份有限公司	Hebei Sailhero Environmental Protection High - tech Co. , ltd.
300138	晨光生物	晨光生物科技集团股份有限公司	CHENGUANG BIOTECH GROUP CO. ,LTD.
300139	晓程科技	北京晓程科技股份有限公司	Beijing XIAOCHENG Technology Stock Co. , Ltd
300140	中环装备	中节能环保装备股份有限公司	CECEP ENVIRONMENTAL PROTECTION EQUIPMENT CO. ,LTD.
300141	和顺电气	苏州工业园区和顺电气股份有限公司	Suzhou Industrial Park Heshun Electric Co. ,Ltd.
300142	沃森生物	云南沃森生物技术股份有限公司	Walvax Biotechnology Co. ,Ltd.
300143	盈康生命	盈康生命科技股份有限公司	INKON Life Technology Co. , Ltd.
300144	宋城演艺	宋城演艺发展股份有限公司	SONGCHENG PERFORMANCE DEVELOPMENT CO . ,LTD.
300145	中金环境	南方中金环境股份有限公司	Nanfang Zhongjin Environment Co. , Ltd.
300146	汤臣倍健	汤臣倍健股份有限公司	BY - HEALTH CO. ,LTD
300147	香雪制药	广州市香雪制药股份有限公司	Xiangxue Pharmaceutical Co. , Ltd.
300148	天舟文化	天舟文化股份有限公司	TANGEL PUBLISHING CO. ,LTD.
300149	量子生物	量子高科(中国)生物股份有限公司	Quanturn Hi - Tech (China)Biological Co. ,Ltd.
300150	世纪瑞尔	北京世纪瑞尔技术股份有限公司	Beijing Century Real Technology Co. ,Ltd.
300151	昌红科技	深圳市昌红科技股份有限公司	SHENZHEN CHANGHONG TECHNOLOGY Co. ,Ltd.
300152	科融环境	雄安科融环境科技股份有限公司	Xiongan Kerong Environment Technology Co. ,Ltd.
300153	科泰电源	上海科泰电源股份有限公司	SHANGHAI COOLTECH POWER CO. ,LTD.
300154	瑞凌股份	深圳市瑞凌实业股份有限公司	SHENZHEN RILAND INDUSTRY CO. , LTD
300155	安居宝	广东安居宝数码科技股份有限公司	GUANGDONG ANJUBAO DIGITAL TECHNOLOGY CO. ,LTD.
300156	神雾环保	神雾环保技术股份有限公司	Shenwu Environmental Technology CO. ,LTD
300157	恒泰艾普	恒泰艾普集团股份有限公司	LandOcean Energy Services Co. , LTD.
300158	振东制药	山西振东制药股份有限公司	Shanxi Zhendong Pharmaceutical Co. ,Ltd
300159	新研股份	新疆机械研究院股份有限公司	Xinjiang Machinery Research Institute Co. ,Ltd
300160	秀强股份	江苏秀强玻璃工艺股份有限公司	JIANGSU XIUQIANG GLASSWORK CO. , LTD.
300161	华中数控	武汉华中数控股份有限公司	Wuhan Huazhong Numerical Control Co. ,Ltd.
300162	雷曼光电	深圳雷曼光电科技股份有限公司	Ledman Optoelectronic Co. ,Ltd.
300163	先锋新材	宁波先锋新材料股份有限公司	NINGBO XIANFENG NEW MATERIAL CO. ,LTD
300164	通源石油	通源石油科技集团股份有限公司	Tong Petrotech Corp.
300165	天瑞仪器	江苏天瑞仪器股份有限公司	Jiangsu Skyray Instrument Co. ,Ltd.
300166	东方国信	北京东方国信科技股份有限公司	Business - intelligence of Oriental Nations Corporation Ltd.
300167	迪威迅	深圳市迪威迅股份有限公司	Shenzhen Dvision Co. ,Ltd.
300168	万达信息	万达信息股份有限公司	Wonders Information Co. ,Ltd.
300169	天晟新材	常州天晟新材料股份有限公司	Changzhou Tiansheng New Materials Co. , Ltd.
300170	汉得信息	上海汉得信息技术股份有限公司	Hand Enterprise Solutions Co. ,Ltd
300171	东富龙	上海东富龙科技股份有限公司	Shanghai Tofflon Science and Technology Co. ,Ltd.
300172	中电环保	中电环保股份有限公司	CEC ENVIRONMENTAL PROTECTION CO. ,LTD.
300173	智慧松德	松德智慧装备股份有限公司	Sotech Smarter Equipment Co. , Ltd.
300174	元力股份	福建元力活性炭股份有限公司	Fujian Yuanli Active Carbon Co. ,Ltd.
300175	朗源股份	朗源股份有限公司	Lontrue Co. ,Limited
300176	派生科技	广东派生智能科技股份有限公司	GuangDong PaiSheng Intelligent Technology Co. ,Ltd.
300177	中海达	广州中海达卫星导航技术股份有限公司	Guangzhou Hi - Target Navigation Tech Co. ,Ltd.
300178	腾邦国际	腾邦国际商业服务集团股份有限公司	Tempus Global Business Service Group Holding Ltd.
300179	四方达	河南四方达超硬材料股份有限公司	SF DIAMOND CO. ,LTD.
300180	华峰超纤	上海华峰超纤科技股份有限公司	Huafon Microfibre (Shanghai) CO. ,LTD.
300181	佐力药业	浙江佐力药业股份有限公司	Zhejiang Jolly Pharmaceutical Co. ,LTD
300182	捷成股份	北京捷成世纪科技股份有限公司	Beijing Jetsen Technology Co. ,Ltd.

(一)上市公司中英文名称对照表(续)

DIRECTORY OF LISTED COMPANIES (CHINESE,ENGLISH) (Continued)

代码 Code	公司简称 Company	中文全称 Chinese Name	英文全称 English Name
300183	东软载波	青岛东软载波科技股份有限公司	Qingdao Eastsoft Communication Technology Co. ,Ltd.
300184	力源信息	武汉力源信息技术股份有限公司	Wuhan P&S Information Technology Co. ,Ltd
300185	通裕重工	通裕重工股份有限公司	Tongyu Heavy Industry Co. ,Ltd.
300187	永清环保	永清环保股份有限公司	Yonker Environmental Protection Co. ,Ltd.
300188	美亚柏科	厦门市美亚柏科信息股份有限公司	Xiamen Meiya Pico Information Co. ,LTD.
300189	神农科技	海南神农科技股份有限公司	Hainan Shennong Technology Co. ,Ltd
300190	维 尔 利	维尔利环保科技集团股份有限公司	WELLE Environmental Group Co. ,Ltd
300191	潜能恒信	潜能恒信能源技术股份有限公司	SINO GEOPHYSICAL CO. ,LTD
300192	科斯伍德	苏州科斯伍德油墨股份有限公司	Suzhou Kingswood Printing Ink Co. ,Ltd.
300193	佳士科技	深圳市佳士科技股份有限公司	SHENZHEN JASIC TECHNOLOGY CO. ,LTD.
300194	福安药业	福安药业(集团)股份有限公司	Fuan Pharmaceutical (Group)co. ,Ltd
300195	长荣股份	天津长荣科技集团股份有限公司	MASTERWORK GROUP CO. , LTD.
300196	长海股份	江苏长海复合材料股份有限公司	Jiangsu Changhai Composite Materials CO. ,LTD.
300197	铁汉生态	深圳市铁汉生态环境股份有限公司	Shenzhen Techand Ecology & Environment Co. , Ltd.
300198	纳川股份	福建纳川管材科技股份有限公司	Fujian Superpipe Co. ,Ltd
300199	翰宇药业	深圳翰宇药业股份有限公司	Hybio Pharmaceutical Co. , Ltd.
300200	高盟新材	北京高盟新材料股份有限公司	Beijing Comens New Materials Co. ,Ltd.
300201	海 伦 哲	徐州海伦哲专用车辆股份有限公司	Xuzhou Handler Special Vehicle Co. , Ltd.
300202	聚龙股份	聚龙股份有限公司	Julong Co. ,Ltd.
300203	聚光科技	聚光科技(杭州)股份有限公司	Focused Photonics (Hangzhou),Inc.
300204	舒 泰 神	舒泰神(北京)生物制药股份有限公司	Staidson (Beijing) Biopharmaceuticals Co. ,Ltd.
300205	天喻信息	武汉天喻信息产业股份有限公司	Wuhan Tianyu Information Industry Co. , Ltd.
300206	理邦仪器	深圳市理邦精密仪器股份有限公司	Edan Instruments,Inc,
300207	欣 旺 达	欣旺达电子股份有限公司	Sunwoda Electronic Co. ,Ltd
300208	青岛中程	青岛中资中程集团股份有限公司	Qingdao Zhongzi Zhongcheng Group Co. ,Ltd.
300209	天泽信息	天泽信息产业股份有限公司	TIZA Information Industry Corporation INC.
300210	森远股份	鞍山森远路桥股份有限公司	ANSHAN SENYUAN ROAD AND BRIDGE CO. ,LTD
300211	亿通科技	江苏亿通高科技股份有限公司	Jiangsu Yitong High - Tech Co. , Ltd.
300212	易 华 录	北京易华录信息技术股份有限公司	BEIJING E - HUALU INFORMATION TECHNOLOGY CO. , LTD
300213	佳讯飞鸿	北京佳讯飞鸿电气股份有限公司	Beijing Jiaxun Feihong Electrical Co. ,Ltd
300214	日科化学	山东日科化学股份有限公司	Shandong Rike Chemical Co. ,Ltd.
300215	电 科 院	苏州电器科学研究院股份有限公司	Suzhou Electrical Apparatus Science Academy Co. , Ltd.
300216	千山药机	湖南千山制药机械股份有限公司	Hunan China Sun Pharmaceutical Machinery Co. ,Ltd.
300217	东方电热	镇江东方电热科技股份有限公司	zhenjiang Dongfang Electric Heating Technology Co. ,Ltd.
300218	安利股份	安徽安利材料科技股份有限公司	ANHUI ANLI MATERIAL TECHNOLOGY CO. , LTD.
300219	鸿利智汇	鸿利智汇集团股份有限公司	Hongli Zhihui Group Co. ,Ltd.
300220	金运激光	武汉金运激光股份有限公司	Wuhan Golden Laser Co. , Ltd.
300221	银禧科技	广东银禧科技股份有限公司	GUANGDONG SILVER AGE SCI&TECH CO. ,LTD.
300222	科大智能	科大智能科技股份有限公司	CSG SMART SCIENCE&TECHNOLOGY CO. ,LTD.
300223	北京君正	北京君正集成电路股份有限公司	Ingenic Semiconductor Co. , Ltd
300224	正海磁材	烟台正海磁性材料股份有限公司	Yantai Zhenghai Magnetic Material Co. ,Ltd.
300225	金 力 泰	上海金力泰化工股份有限公司	Shanghai Kinlita Chemical Co. ,Ltd.
300226	上海钢联	上海钢联电子商务股份有限公司	Shanghai Ganglian E - Commerce Holdings Co. ,Ltd.
300227	光 韵 达	深圳光韵达光电科技股份有限公司	Shenzhen Sunshine Laser&Electronics Technology Co. , Ltd.
300228	富瑞特装	张家港富瑞特种装备股份有限公司	Zhangjiagang Furui Special Equipment Co. ,Ltd
300229	拓 尔 思	拓尔思信息技术股份有限公司	TRS Information Technology Co. , Ltd.
300230	永利股份	上海永利带业股份有限公司	Shanghai Yongli Belting Co. ,Ltd.
300231	银信科技	北京银信长远科技股份有限公司	Beijing Trust&Far Technology CO. ,LTD
300232	洲明科技	深圳市洲明科技股份有限公司	UNILUMIN GROUP CO. , LTD.
300233	金城医药	山东金城医药集团股份有限公司	Shandong Jincheng Pharmaceutical Group Co. ,Ltd.
300234	开尔新材	浙江开尔新材料股份有限公司	ZHEJIANG KAIER NEW MATERIALS CO. ,LTD.
300235	方直科技	深圳市方直科技股份有限公司	SHENZHEN KINGSUN SCIENCE & TECHNOLOGY CO. ,LTD
300236	上海新阳	上海新阳半导体材料股份有限公司	Shanghai Sinyang Semiconductor Materials Co. ,Ltd.
300237	美晨生态	山东美晨生态环境股份有限公司	Shandong Meichen Ecology & Environment Co. ,Ltd.
300238	冠昊生物	冠昊生物科技股份有限公司	Guanhao Biotech Co. , Ltd

(一)上市公司中英文名称对照表(续)

DIRECTORY OF LISTED COMPANIES (CHINESE,ENGLISH) (Continued)

代码 Code	公司简称 Company	中文全称 Chinese Name	英文全称 English Name
300239	东宝生物	包头东宝生物技术股份有限公司	Baotou Dongbao Bio-Tech Co. ,Ltd.
300240	飞力达	江苏飞力达国际物流股份有限公司	Jiangsu Feiliks International Logistics Inc.
300241	瑞丰光电	深圳市瑞丰光电子股份有限公司	SHENZHEN REFOND OPTOELECTRONICS CO. ,LTD.
300242	佳云科技	广东佳兆业佳云科技股份有限公司	KAISA JiaYun Technology Inc.
300243	瑞丰高材	山东瑞丰高分子材料股份有限公司	SHANDONG RUIFENG CHEMICAL CO. ,LTD.
300244	迪安诊断	迪安诊断技术集团股份有限公司	DIAN DIAGNOSTICS GROUP CO. ,LTD.
300245	天玑科技	上海天玑科技股份有限公司	Shanghai DragonNet Technology Co. , Ltd.
300246	宝莱特	广东宝莱特医用科技股份有限公司	GUANGDONG BIOLIGHT MEDITECH CO. ,LTD.
300247	融捷健康	融捷健康科技股份有限公司	Youngy Health Co. , Ltd
300248	新开普	新开普电子股份有限公司	Newcapec Electronics Co. , Ltd.
300249	依米康	依米康科技集团股份有限公司	Yimikang Tech. Group Co. ,Ltd.
300250	初灵信息	杭州初灵信息技术股份有限公司	Hangzhou CNCR-IT Co. ,Ltd.
300251	光线传媒	北京光线传媒股份有限公司	Beijing Enlight Media Co. , Ltd.
300252	金信诺	深圳金信诺高新技术股份有限公司	Kingsignal Technology Co. ,Ltd.
300253	卫宁健康	卫宁健康科技集团股份有限公司	Winning Health Technology Group Co. ,Ltd.
300254	仟源医药	山西仟源医药集团股份有限公司	SHANXI C&Y PHARMACEUTICAL GROUP CO. ,LTD
300255	常山药业	河北常山生化药业股份有限公司	Hebei Changshan Biochemical Pharmaceutical Co. , Ltd.
300256	星星科技	浙江星星科技股份有限公司	ZHEJIANG FIRSTAR PANEL TECHNOLOGY CO. ,LTD.
300257	开山股份	浙江开山压缩机股份有限公司	Zhejiang Kaishan Compressor Co. ,Ltd.
300258	精锻科技	江苏太平洋精锻科技股份有限公司	Jiangsu Pacific Precision Forging Co. ,Ltd.
300259	新天科技	新天科技股份有限公司	SUNTRONT TECHNOLOGY CO. ,LTD.
300260	新莱应材	昆山新莱洁净应用材料股份有限公司	Kunshan Kinglai Hygienic Materials Co. ,Ltd.
300261	雅本化学	雅本化学股份有限公司	ABA CHEMICALS CORPORATION
300262	巴安水务	上海巴安水务股份有限公司	SafBon Water Service (Holding) Inc. , Shanghai
300263	隆华科技	隆华科技集团(洛阳)股份有限公司	Longhua Technology Group(Luoyang) Co. ,Ltd.
300264	佳创视讯	深圳市佳创视讯技术股份有限公司	AVIT. LTD
300265	通光线缆	江苏通光电子线缆股份有限公司	Jiangsu Tongguang Electronic Wire and Cable Co. ,Ltd
300266	兴源环境	兴源环境科技股份有限公司	Xingyuan Environment Technology Co. , Ltd.
300267	尔康制药	湖南尔康制药股份有限公司	HUNAN ER-KANG PHARMACEUTICAL CO. ,LTD.
300268	佳沃股份	佳沃农业开发股份有限公司	Joyvio Agriculture Development Co. ,Ltd.
300269	联建光电	深圳市联建光电股份有限公司	Shenzhen Liantronics Co. ,Ltd.
300270	中威电子	杭州中威电子股份有限公司	OB Telecom Electronics Co. ,Ltd.
300271	华宇软件	北京华宇软件股份有限公司	BEIJING THUNISOFT CORPORATION LIMITED
300272	开能健康	开能健康科技集团股份有限公司	Canature Health Technology Group Co. ,Ltd
300273	和佳股份	珠海和佳医疗设备股份有限公司	Zhuhai Hokai Medical Instruments Co. , Ltd.
300274	阳光电源	阳光电源股份有限公司	Sungrow Power Supply Co. ,Ltd.
300275	梅安森	重庆梅安森科技股份有限公司	CHONGQING MAS SCI. &TECH. CO. ,LTD.
300276	三丰智能	三丰智能装备集团股份有限公司	SanFeng Intelligent Equipment Group Co. , Ltd.
300277	海联讯	深圳海联讯科技股份有限公司	Shenzhen Hirisun Technology Incorporated
300278	华昌达	华昌达智能装备集团股份有限公司	Huachangda Intelligent Equipment Group Co. , Ltd.
300279	和晶科技	无锡和晶科技股份有限公司	Wuxi Hodgen Technology Co. ,Ltd
300280	紫天科技	江苏紫天传媒科技股份有限公司	Jiangsu Zitian Media Technology Co. ,? Ltd
300281	金明精机	广东金明精机股份有限公司	GUANGDONG JINMING MACHINERY CO. ,LTD.
300282	三盛教育	三盛智慧教育科技股份有限公司	Sansheng Intellectual Education Technology CO. , LTD
300283	温州宏丰	温州宏丰电工合金股份有限公司	Wenzhou Hongfeng Electrical Alloy Co. ,Ltd.
300284	苏交科	苏交科集团股份有限公司	JSTI GROUP
300285	国瓷材料	山东国瓷功能材料股份有限公司	SHANDONG SINOCERA FUNCTIONAL MATERIAL CO. ,LTD.
300286	安科瑞	安科瑞电气股份有限公司	Acrel Co. , Ltd.
300287	飞利信	北京飞利信科技股份有限公司	Beijing Philisense Technology Co. ,Ltd.
300288	朗玛信息	贵阳朗玛信息技术股份有限公司	Guiyang Longmaster Information & Technology Co. ,Ltd.
300289	利德曼	北京利德曼生化股份有限公司	BEIJING LEADMAN BIOCHEMISTRY CO. ,LTD.
300290	荣科科技	荣科科技股份有限公司	Bringspring Science & Technology Co. ,Ltd.
300291	华录百纳	北京华录百纳影视股份有限公司	Beijing HualuBaina Film&Tv Co. ,Ltd.
300292	吴通控股	吴通控股集团股份有限公司	Wutong Holding Group CO. ,LTD
300293	蓝英装备	沈阳蓝英工业自动化装备股份有限公司	SHENYANG BLUE SILVER INDUSTRY AUTOMATIC EQUIPMENT CO. ,LTD.

(一)上市公司中英文名称对照表(续)

DIRECTORY OF LISTED COMPANIES (CHINESE,ENGLISH) (Continued)

代码 Code	公司简称 Company	中文全称 Chinese Name	英文全称 English Name
300294	博雅生物	博雅生物制药集团股份有限公司	Boya Bio - pharmaceutical Group Co. , Ltd
300295	三六五网	江苏三六五网络股份有限公司	Everyday Network Co. ,Ltd.
300296	利亚德	利亚德光电股份有限公司	Leyard Optoelectronic Co. ,Ltd.
300297	蓝盾股份	蓝盾信息安全技术股份有限公司	Bluedon Information Security Technologies Co. ,Ltd
300298	三诺生物	三诺生物传感股份有限公司	Sinocare Inc.
300299	富春股份	富春科技股份有限公司	Fuchun Technology Co. ,Ltd
300300	汉鼎宇佑	汉鼎宇佑互联网股份有限公司	Hakim Unique Internet Co. , Ltd.
300301	长方集团	深圳市长方集团股份有限公司	SHENZHEN CHANGFANG GROUP Co. , LTD.
300302	同有科技	北京同有飞骥科技股份有限公司	TOYOU FEIJI ELECTRONICS CO. ,LTD.
300303	聚飞光电	深圳市聚飞光电股份有限公司	SHENZHEN JUFEI OPTOELECTRONICS CO. ,LTD
300304	云意电气	江苏云意电气股份有限公司	JIANGSU YUNYI ELECTRIC CO. ,LTD.
300305	裕兴股份	江苏裕兴薄膜科技股份有限公司	JiangSu YuXing Film Technology Co. ,Ltd
300306	远方信息	杭州远方光电信息股份有限公司	Hangzhou Everfine Photo - E - Info Co. ,Ltd.
300307	慈星股份	宁波慈星股份有限公司	Ningbo Cixing Co. ,Ltd.
300308	中际旭创	中际旭创股份有限公司	ZHONGJI INNOLIGHT CO. , LTD.
300309	吉艾科技	吉艾科技集团股份公司	GI Technologies Group Co. ,Ltd.
300310	宜通世纪	宜通世纪科技股份有限公司	Eastone Century Technology Co. ,Ltd.
300311	任子行	任子行网络技术股份有限公司	Surfilter Network Technology Co. ,Ltd.
300312	邦讯技术	邦讯技术股份有限公司	Boomsense Technology Co. ,Ltd.
300313	天山生物	新疆天山畜牧生物工程股份有限公司	XINJIANG TIANSHAN ANIMAL HUSBANDRY BIO - ENGINEERING CO. ,LTD
300314	戴维医疗	宁波戴维医疗器械股份有限公司	Ningbo David Medical Device Co. ,Ltd.
300315	掌趣科技	北京掌趣科技股份有限公司	OURPALM CO. , LTD.
300316	晶盛机电	浙江晶盛机电股份有限公司	Zhejiang Jingsheng Mechanical & Electrical Co. ,Ltd.
300317	珈伟新能	珈伟新能源股份有限公司	Jiawei Renewable Energy Co. , Ltd.
300318	博晖创新	北京博晖创新生物技术股份有限公司	Beijing Bohui Innovation Biotechnology Co. ,Ltd.
300319	麦捷科技	深圳市麦捷微电子科技股份有限公司	Shenzhen Microgate Technology Co. ,Ltd
300320	海达股份	江阴海达橡塑股份有限公司	JIANGYIN HAIDA RUBBER AND PLASTIC CO. ,LTD.
300321	同大股份	山东同大海岛新材料股份有限公司	SHANDONG TONGDA ISLAND NEW MATERIALS CO. ,LTD
300322	硕贝德	惠州硕贝德无线科技股份有限公司	Huizhou Speed Wireless Technology Co. ,Ltd.
300323	华灿光电	华灿光电股份有限公司	HC SemiTek Corporation
300324	旋极信息	北京旋极信息技术股份有限公司	Beijing Watertek Information Technology Co. ,Ltd.
300325	德威新材	江苏德威新材料股份有限公司	Jiangsu Dewei Advanced Materials Co. ,Ltd
300326	凯利泰	上海凯利泰医疗科技股份有限公司	Shanghai Kinetic Medical co. ,ltd.
300327	中颖电子	中颖电子股份有限公司	Sino Wealth Electronic Ltd.
300328	宜安科技	东莞宜安科技股份有限公司	Dongguan Eontec Co. ,Ltd.
300329	海伦钢琴	海伦钢琴股份有限公司	HAILUN PIANO CO. ,LTD.
300330	华虹计通	上海华虹计通智能系统股份有限公司	SHANGHAI HUAHONGJT SMART SYSTEM CO. ,LTD
300331	苏大维格	苏州苏大维格科技集团股份有限公司	SVG TECH GROUP CO. ,LTD
300332	天壕环境	天壕环境股份有限公司	Top Resource Conservation & Environment Corp.
300333	兆日科技	深圳兆日科技股份有限公司	Sinosun Technology Co. ,Ltd.
300334	津膜科技	天津膜天膜科技股份有限公司	TIANJIN MOTIMO MEMBRANE TECHNOLOGY CO. ,LTD.
300335	迪森股份	广州迪森热能技术股份有限公司	Guangzhou Devotion Thermal Technology Co. ,Ltd.
300336	新文化	上海新文化传媒集团股份有限公司	SHANGHAI NEW CULTURE MEDIA GROUP CO. ,LTD.
300337	银邦股份	银邦金属复合材料股份有限公司	Yinbang Clad Material Co. ,Ltd.
300338	开元股份	长沙开元仪器股份有限公司	Changsha Kaiyuan Instruments Co. ,LTD
300339	润和软件	江苏润和软件股份有限公司	Jiangsu Hoperun Software Co. , Ltd.
300340	科恒股份	江门市科恒实业股份有限公司	Jiangmen Kanhoo Industry Co. ,Ltd
300341	麦克奥迪	麦克奥迪(厦门)电气股份有限公司	Motic (Xiamen) Electric Group Co. ,Ltd
300342	天银机电	常熟市天银机电股份有限公司	Changshu Tianyin Electromechanical Co. ,Ltd.
300343	联创股份	山东联创产业发展集团股份有限公司	LECRON INDUSTRIAL DEVELOPMENT GROUP CO. , LTD
300344	太空智造	太空智造股份有限公司	Taikong Intelligent Construction Co. , Ltd.
300345	红宇新材	湖南红宇耐磨新材料股份有限公司	HONYU WEAR - RESISTANT NEW MATERIALS CO. ,LTD.
300346	南大光电	江苏南大光电材料股份有限公司	Jiangsu Nata Opto - electronic Material Co. ,LTD
300347	泰格医药	杭州泰格医药科技股份有限公司	Hangzhou Tigermed Consulting Co. ,Ltd.
300348	长亮科技	深圳市长亮科技股份有限公司	Shenzhen Sunline Tech Co. ,Ltd.

(一)上市公司中英文名称对照表(续)

DIRECTORY OF LISTED COMPANIES (CHINESE,ENGLISH) (Continued)

代码 Code	公司简称 Company	中文全称 Chinese Name	英文全称 English Name
300349	金卡智能	金卡智能集团股份有限公司	Goldcard Smart Group Co. ,Ltd.
300350	华 鹏 飞	华鹏飞股份有限公司	HPF Co. , Ltd.
300351	永贵电器	浙江永贵电器股份有限公司	Zhejiang Yonggui Electric Equipment Co. ,LTD.
300352	北 信 源	北京北信源软件股份有限公司	Beijing VRV Software Corporation Limited.
300353	东土科技	北京东土科技股份有限公司	Kyland Technology Co. ,Ltd.
300354	东华测试	江苏东华测试技术股份有限公司	Jiangsu DongHua Testing Technology Co. ,Ltd.
300355	蒙草生态	内蒙古蒙草生态环境(集团)股份有限公司	Inner Mongolia M-Grass Ecology And Environment(Group)Co. ,Ltd.
300356	光一科技	光一科技股份有限公司	EleFirst Science & Tech Co. ,Ltd
300357	我武生物	浙江我武生物科技股份有限公司	Zhejiang Wolwo Bio-Pharmaceutical Co. , Ltd.
300358	楚天科技	楚天科技股份有限公司	TRUKING TECHNOLOGY LIMITED
300359	全通教育	全通教育集团(广东)股份有限公司	QTONE EDUCATION GROUP(GUANGDONG). ,LTD.
300360	炬华科技	杭州炬华科技股份有限公司	Hangzhou Sunrise Technology Co. , Ltd.
300362	天翔环境	成都天翔环境股份有限公司	CHENGDU TECHCENT ENVIRONMENT CO. , LTD.
300363	博腾股份	重庆博腾制药科技股份有限公司	Porton Pharma Solutions Ltd.
300364	中文在线	中文在线数字出版集团股份有限公司	COL Digital Publishing Group Co. ,Ltd.
300365	恒华科技	北京恒华伟业科技股份有限公司	BEIJING FOREVER TECHNOLOGY CO. , LTD
300366	创意信息	创意信息技术股份有限公司	Troy Information Technology Co. ,Ltd.
300367	东方网力	东方网力科技股份有限公司	NetPosa Technologies,Ltd.
300368	汇金股份	河北汇金机电股份有限公司	Hebei Huijin Electromechanical Co. , Ltd.
300369	绿盟科技	北京神州绿盟信息安全科技股份有限公司	Nsfocus Information Technology Co. , Ltd.
300370	安控科技	北京安控科技股份有限公司	Beijing Etrol Technologies Co. , Ltd.
300371	汇中股份	汇中仪表股份有限公司	Huizhong Instrumentation Co. , Ltd.
300373	扬杰科技	扬州扬杰电子科技股份有限公司	Yangzhou Yangjie Electronic Technology Co. ,Ltd.
300374	恒通科技	北京恒通创新赛木科技股份有限公司	Beijing Hengtong Innovation Luxwood Technology Co. , Ltd.
300375	鹏翎股份	天津鹏翎集团股份有限公司	TIANJIN PENGLING GROUP CO. ,LTD
300376	易 事 特	易事特集团股份有限公司	East Group Co. , Ltd
300377	赢 时 胜	深圳市赢时胜信息技术股份有限公司	SHENZHEN YSSTECH INFO-TECH CO. ,LTD
300378	鼎捷软件	鼎捷软件股份有限公司	DIGIWIN SOFTWARE CO. ,LTD.
300379	东 方 通	北京东方通科技股份有限公司	BEIJING TONGTECH CO,. LTD.
300380	安硕信息	上海安硕信息技术股份有限公司	Shanghai Amarsoft Information & Technology Co. ,Ltd
300381	溢 多 利	广东溢多利生物科技股份有限公司	GUANGDONG VTR BIO-TECH CO. , LTD.
300382	斯 莱 克	苏州斯莱克精密设备股份有限公司	Suzhou SLAC Precision Equipment Co. ,Ltd.
300383	光环新网	北京光环新网科技股份有限公司	Beijing Sinnet Technology Co. ,Ltd.
300384	三联虹普	北京三联虹普新合纤技术服务股份有限公司	Beijing Sanlian Hope Shin-Gosen Technical Service Co. , Ltd.
300385	雪浪环境	无锡雪浪环境科技股份有限公司	WUXI XUELANG ENVIRONMENTAL TECHNOLOGY CO. ,LTD.
300386	飞天诚信	飞天诚信科技股份有限公司	Feitian Technologies Co. ,Ltd.
300387	富邦股份	湖北富邦科技股份有限公司	Hubei Forbon Technology Co. ,Ltd.
300388	国祯环保	安徽国祯环保节能科技股份有限公司	Anhui Guozhen Environment Protection Technology Joint Stock Co. , Limited
300389	艾 比 森	深圳市艾比森光电股份有限公司	Shenzhen Absen Optoelectronic Co. , Ltd.
300390	天华超净	苏州天华超净科技股份有限公司	SuZhou TA&A Ultra Clean Technology Co. ,LTD.
300391	康跃科技	康跃科技股份有限公司	Kangyue Technology CO. ,Ltd
300392	腾信股份	北京腾信创新网络营销技术股份有限公司	Beijing Tensyn Digital Marketing Technology Joint Stock Company
300393	中来股份	苏州中来光伏新材股份有限公司	Jolywood(Suzhou)Sunwatt Co. ,Ltd
300394	天孚通信	苏州天孚光通信股份有限公司	Suzhou TFC Optical Communication Co. , Ltd.
300395	菲 利 华	湖北菲利华石英玻璃股份有限公司	HUBEI FEILIHUA QUARTZ GLASS CO. LTD
300396	迪瑞医疗	迪瑞医疗科技股份有限公司	DIRUI INDUSTRIAL CO. ,LTD.
300397	天和防务	西安天和防务技术股份有限公司	Xi"an Tianhe Defense Technology Co. , Ltd.
300398	飞凯材料	上海飞凯光电材料股份有限公司	Shanghai PhiChem Material Co. , Ltd.
300399	京 天 利	北京无线天利移动信息技术股份有限公司	Beijing Tianli Mobile Service Integration, INC.
300400	劲拓股份	深圳市劲拓自动化设备股份有限公司	Shenzhen JT Automation Equipment Co. ,Ltd
300401	花园生物	浙江花园生物高科股份有限公司	Zhejiang Garden Bio-chemical High-tech Co. , Ltd
300402	宝色股份	南京宝色股份公司	NANJING BAOSE CO. ,LTD
300403	汉宇集团	汉宇集团股份有限公司	Hanyu Group Joint-Stock Co. , Ltd.
300404	博济医药	广州博济医药生物技术股份有限公司	Guangzhou Boji Medical & Biotechnological Co. , Ltd.
300405	科隆股份	辽宁科隆精细化工股份有限公司	LIAONING KELONG FINE CHEMICAL CO. , LTD.

(一)上市公司中英文名称对照表(续)

DIRECTORY OF LISTED COMPANIES (CHINESE,ENGLISH) (Continued)

代码 Code	公司简称 Company	中文全称 Chinese Name	英文全称 English Name
300406	九强生物	北京九强生物技术股份有限公司	Beijing Strong Biotechnologies, Inc
300407	凯发电气	天津凯发电气股份有限公司	Tianjin Keyvia Electric Co. ,Ltd
300408	三环集团	潮州三环(集团)股份有限公司	CHAOZHOU THREE-CIRCLE (GROUP) CO. ,LTD.
300409	道氏技术	广东道氏技术股份有限公司	Guangdong Dowstone Technology Co. ,Ltd.
300410	正业科技	广东正业科技股份有限公司	GUANGDONG ZHENGYE TECHNOLOGY CO. , LTD.
300411	金盾股份	浙江金盾风机股份有限公司	ZHEJIANG JINDUN FANS CO. ,LTD.
300412	迦南科技	浙江迦南科技股份有限公司	Zhejiang Canaan Technology Limited
300413	芒果超媒	芒果超媒股份有限公司	Mango Excellent Media Co. , Ltd.
300414	中光防雷	四川中光防雷科技股份有限公司	Sichuan Zhongguang Lightning Protection Technologies Co. , Ltd.
300415	伊之密	广东伊之密精密机械股份有限公司	GUANGDONG YIZUMI PRECISION MACHINERY CO. , LTD.
300416	苏试试验	苏州苏试试验集团股份有限公司	SUZHOU SUSHI TESTING GROUP CO. , LTD
300417	南华仪器	佛山市南华仪器股份有限公司	Nanhua Instruments Co. , Ltd
300418	昆仑万维	北京昆仑万维科技股份有限公司	Beijing Kunlun Tech Co. , Ltd
300419	浩丰科技	北京浩丰创源科技股份有限公司	BEIJING INTERACT TECHNOLOGY CO. ,LTD.
300420	五洋停车	江苏五洋停车产业集团股份有限公司	Jiangsu Wuyang Parking Industry Group Co. ,Ltd.
300421	力星股份	江苏力星通用钢球股份有限公司	Jiangsu LiXing General Steel Ball Co. ,Ltd.
300422	博世科	广西博世科环保科技股份有限公司	Guangxi Bossco Environmental Protection Technology Co. ,Ltd.
300423	鲁亿通	山东鲁亿通智能电气股份有限公司	Shandong Luyitong Intelligent Electric Plc.
300424	航新科技	广州航新航空科技股份有限公司	Guangzhou Hangxin Aviation Technology Co. , Ltd.
300425	中建环能	中建环能科技股份有限公司	Cscec Scimee Sci. &Tech. Co. ,Ltd
300426	唐德影视	浙江唐德影视股份有限公司	Zhejiang Talent Television & Film Co. ,Ltd
300427	红相股份	红相股份有限公司	Red phase INC.
300428	四通新材	河北四通新型金属材料股份有限公司	Hebei Sitong New Metal Material Co. , Ltd
300429	强力新材	常州强力电子新材料股份有限公司	CHANGZHOU TRONLY NEW ELECTRONIC MATERIALS CO. ,LTD.
300430	诚益通	北京诚益通控制工程科技股份有限公司	Beijing Chieftain Control Engineering Technology Co. , Ltd.
300431	暴风集团	暴风集团股份有限公司	Baofeng Group Co. , Ltd.
300432	富临精工	绵阳富临精工机械股份有限公司	MIANYANG FULIN PRECISION MACHINING CO. ,LTD.
300433	蓝思科技	蓝思科技股份有限公司	Lens Technology Co. , Ltd.
300434	金石亚药	四川金石亚洲医药股份有限公司	Sichuan Goldstone Asia Pharmaceutical Inc.
300435	中泰股份	杭州中泰深冷技术股份有限公司	Hangzhou Zhongtai Cryogenic Technology Corporation
300436	广生堂	福建广生堂药业股份有限公司	Fujian Cosunter Pharmaceutical Co. , Ltd.
300437	清水源	河南清水源科技股份有限公司	Henan Qing shui yuan Technology Co. , Ltd
300438	鹏辉能源	广州鹏辉能源科技股份有限公司	Guangzhou Great Power Energy&Technology Co. , Ltd.
300439	美康生物	美康生物科技股份有限公司	MEDICALSYSTEM BIOTECHNOLOGY CO. , LTD
300440	运达科技	成都运达科技股份有限公司	Chengdu Yunda Technology Co. , Ltd.
300441	鲍斯股份	宁波鲍斯能源装备股份有限公司	Ningbo BaoSi Energy Equipment Co. , Ltd.
300442	普丽盛	上海普丽盛包装股份有限公司	Shanghai Precise Packaging Co. , Ltd.
300443	金雷股份	金雷科技股份公司	Jinlei Technology Co. , Ltd.
300444	双杰电气	北京双杰电气股份有限公司	Beijing SOJO Electric Co. , Ltd.
300445	康斯特	北京康斯特仪表科技股份有限公司	Beijing ConST Instruments Technology Inc.
300446	乐凯新材	保定乐凯新材料股份有限公司	Baoding Lucky Innovative Materials Co. ,LTD
300447	全信股份	南京全信传输科技股份有限公司	NANJING QUANXIN CABLE TECHNOLOGY CO. ,LTD.
300448	浩云科技	浩云科技股份有限公司	Haoyun Technologies Co. ,Ltd
300449	汉邦高科	北京汉邦高科数字技术股份有限公司	Beijing Hanbang Technology Corp.
300450	先导智能	无锡先导智能装备股份有限公司	WUXI LEAD INTELLIGENT EQUIPMENT CO. ,LTD
300451	创业慧康	创业慧康科技股份有限公司	B-Soft Co. ,Ltd
300452	山河药辅	安徽山河药用辅料股份有限公司	Anhui Sunhere Pharmaceutical Excipients Co. ,Ltd
300453	三鑫医疗	江西三鑫医疗科技股份有限公司	Jiangxi Sanxin Medtec Co. ,Ltd.
300454	深信服	深信服科技股份有限公司	Sangfor Technologies Inc.
300455	康拓红外	北京康拓红外技术股份有限公司	Beijing Ctrowell Technology Corporation Limited
300456	耐威科技	北京耐威科技股份有限公司	NAVTECH INC.
300457	赢合科技	深圳市赢合科技股份有限公司	SHENZHEN YINGHE TECHNOLOGY CO. ,LTD
300458	全志科技	珠海全志科技股份有限公司	Allwinner Technology Co. , Ltd.
300459	金科文化	浙江金科文化产业股份有限公司	Zhejiang Jinke Culture Industry Co. , LTD.
300460	惠伦晶体	广东惠伦晶体科技股份有限公司	GUANGDONG FAITH LONG CRYSTAL TECHNOLOGY CO. ,LTD

(一)上市公司中英文名称对照表(续)

DIRECTORY OF LISTED COMPANIES (CHINESE,ENGLISH) (Continued)

代码 Code	公司简称 Company	中文全称 Chinese Name	英文全称 English Name
300461	田中精机	浙江田中精机股份有限公司	Tanac Automation Co. , Ltd.
300462	华铭智能	上海华铭智能终端设备股份有限公司	Shanghai Huaming Intelligent Terminal Equipment Co. , Ltd.
300463	迈克生物	迈克生物股份有限公司	Maccura Biotechnology Co. ,Ltd
300464	星徽精密	广东星徽精密制造股份有限公司	GUANGDONG SACA PRECISION MANUFACTURING CO. ,LTD.
300465	高 伟 达	高伟达软件股份有限公司	Global Infotech Co. ,LTD.
300466	赛摩电气	赛摩电气股份有限公司	Saimo Electric Co. ,Ltd.
300467	迅游科技	四川迅游网络科技股份有限公司	Sichuan XunYou Network Technology Co. ,Ltd
300468	四方精创	深圳四方精创资讯股份有限公司	Shenzhen Forms Syntron Informaiton Co. , Ltd
300469	信息发展	上海中信信息发展股份有限公司	ZHONGXIN INFORMATION DEVELOPMENT INC. ,LTD. SHANGHAI
300470	中密控股	中密控股股份有限公司	Sinoseal Holding Co. ,Ltd.
300471	厚普股份	厚普清洁能源股份有限公司	Houpu Clean Energy Co. , Ltd.
300472	新元科技	北京万向新元科技股份有限公司	Beijing New Universal Science and Technology Co. ,Ltd.
300473	德尔股份	阜新德尔汽车部件股份有限公司	Fuxin Dare Automotive Parts Co. , Ltd.
300474	景 嘉 微	长沙景嘉微电子股份有限公司	Changsha Jingjia Microelectronics Co. ,Ltd.
300475	聚隆科技	安徽聚隆传动科技股份有限公司	Anhui Julong Transmission Technology Co. , Ltd.
300476	胜宏科技	胜宏科技(惠州)股份有限公司	Victory Giant Technology (Huizhou) Co. , Ltd.
300477	合纵科技	北京合纵科技股份有限公司	Beijing Hezong Science&Technology Co. , Ltd.
300478	杭州高新	杭州高新橡塑材料股份有限公司	Hangzhou Gaoxin Rubber & Plastic Materials Co. , Ltd
300479	神思电子	神思电子技术股份有限公司	Synthesis Electronic Technology Co. ,Ltd.
300480	光力科技	光力科技股份有限公司	GL TECH CO. ,LTD
300481	濮阳惠成	濮阳惠成电子材料股份有限公司	Puyang Huicheng Electronic Material Co. , Ltd.
300482	万孚生物	广州万孚生物技术股份有限公司	GUANGZHOU WONDFO BIOTECH CO. ,LTD
300483	沃施股份	上海沃施园艺股份有限公司	Shanghai Worth Garden Co. ,Ltd.
300484	蓝海华腾	深圳市蓝海华腾技术股份有限公司	Shenzhen V&T Technologies Co. , Ltd.
300485	赛升药业	北京赛升药业股份有限公司	Beijing Science Sun Pharmaceutical Co. ,LTD.
300486	东杰智能	山西东杰智能物流装备股份有限公司	Shanxi Oriental Material Handling Co. , Ltd.
300487	蓝晓科技	西安蓝晓科技新材料股份有限公司	SUNRESIN NEW MATERIALS CO. ,LTD, XI"AN
300488	恒锋工具	恒锋工具股份有限公司	Est Tools Co. , Ltd.
300489	中飞股份	哈尔滨中飞新技术股份有限公司	Harbin Zhongfei New Technology CD. ,LTD
300490	华自科技	华自科技股份有限公司	HNAC Technology Co. ,Ltd.
300491	通合科技	石家庄通合电子科技股份有限公司	Shijiazhuang Tonhe Electronics Technologies Co. , Ltd.
300492	山鼎设计	山鼎设计股份有限公司	Cendes CO. ,LTD
300493	润欣科技	上海润欣科技股份有限公司	Shanghai Fortune Techgroup Co. ,Ltd.
300494	盛天网络	湖北盛天网络技术股份有限公司	Hubei Century Network Technology Co. , Ltd.
300495	美尚生态	美尚生态景观股份有限公司	Misho Ecology & Landscape Co. , Ltd.
300496	中科创达	中科创达软件股份有限公司	Thunder Software Technology Co. , Ltd.
300497	富祥股份	江西富祥药业股份有限公司	Jiangxi Fushine Pharmaceutical Co. ,Ltd.
300498	温氏股份	温氏食品集团股份有限公司	WENS FOODSTUFF GROUP CO. ,LTD.
300499	高澜股份	广州高澜节能技术股份有限公司	Guangzhou Goaland Energy Conservation Tech Co. , Ltd.
300500	启迪设计	启迪设计集团股份有限公司	Tus-Design Group Co. ,Ltd
300501	海顺新材	上海海顺新型药用包装材料股份有限公司	Shanghai Haishun New Pharmaceutical Packaging Co. ,Ltd.
300502	新 易 盛	成都新易盛通信技术股份有限公司	Eoptolink Technology Inc. , Ltd
300503	昊志机电	广州市昊志机电股份有限公司	Guangzhou Haozhi Industrial Co. ,Ltd.
300504	天邑股份	四川天邑康和通信股份有限公司	Sichuan Tianyi Comheart Telecom Co. , Ltd.
300505	川 金 诺	昆明川金诺化工股份有限公司	Kunming Chuan Jin Nuo Chemical Co. , Ltd.
300506	名 家 汇	深圳市名家汇科技股份有限公司	Shenzhen Minkave Technology Co. , Ltd.
300507	苏奥传感	江苏奥力威传感高科股份有限公司	JIANGSU OLIVE SENSORS HIGH-TECH CO. ,LTD
300508	维宏股份	上海维宏电子科技股份有限公司	SHANGHAI WEIHONG ELECTRONIC TECHNOLOGY CO. , LTD.
300509	新 美 星	江苏新美星包装机械股份有限公司	Jiangsu Newamstar Packaging Machinery Co. , Ltd.
300510	金冠股份	吉林省金冠电气股份有限公司	JILIN JINGUAN ELECTRIC CO. ,LTD.
300511	雪榕生物	上海雪榕生物科技股份有限公司	Shanghai Xuerong Biotechnology Co. ,Ltd.
300512	中亚股份	杭州中亚机械股份有限公司	HANGZHOU ZHONGYA MACHINERY CO. , LTD.
300513	恒实科技	北京恒泰实达科技股份有限公司	Beijing E-techstar Co. ,Ltd
300514	友 讯 达	深圳友讯达科技股份有限公司	Shenzhen Friendcom Technology Development Co. , Ltd.
300515	三德科技	湖南三德科技股份有限公司	Hunan Sundy Science and Technology Co. , Ltd

(一)上市公司中英文名称对照表(续)

DIRECTORY OF LISTED COMPANIES (CHINESE,ENGLISH) (Continued)

代码 Code	公司简称 Company	中文全称 Chinese Name	英文全称 English Name
300516	久之洋	湖北久之洋红外系统股份有限公司	Hubei Jiuzhiyang Infrared System Co., Ltd
300517	海波重科	海波重型工程科技股份有限公司	HAIBO HEAVY ENGINEERING SCIENCE AND TECHNOLOGY CO.,LTD
300518	盛讯达	深圳市盛讯达科技股份有限公司	Shenzhen Shengxunda Technology Co.,Ltd.
300519	新光药业	浙江新光药业股份有限公司	Zhejiang Xinguang Pharmaceutical Co., Ltd.
300520	科大国创	科大国创软件股份有限公司	GuoChuang Software Co.,Ltd.
300521	爱司凯	爱司凯科技股份有限公司	AMSKY Technology Co.,Ltd.
300522	世名科技	苏州世名科技股份有限公司	Suzhou Sunmun Technology Co., Ltd.
300523	辰安科技	北京辰安科技股份有限公司	Beijing Global Safety Technology Co., Ltd.
300525	博思软件	福建博思软件股份有限公司	Fujian Boss Software Corp.
300526	中潜股份	中潜股份有限公司	China Dive Company Limited
300527	中国应急	中国船舶重工集团应急预警与救援装备股份有限公司	CHINA HARZONE INDUSTRY CORP., LTD
300528	幸福蓝海	幸福蓝海影视文化集团股份有限公司	Omnijoi Media Corporation
300529	健帆生物	健帆生物科技集团股份有限公司	Jafron Biomedical Co.,Ltd.
300530	达志科技	广东达志环保科技股份有限公司	Guangdong DaZhi Environmental Protection Technology Incorporated Company
300531	优博讯	深圳市优博讯科技股份有限公司	UROVO TECHNOLOGY CO., LTD.
300532	今天国际	深圳市今天国际物流技术股份有限公司	NEW TREND INTERNATIONAL LOGIS-TECH CO.,LTD.
300533	冰川网络	深圳冰川网络股份有限公司	SHENZHEN BINGCHUAN NETWORK CO.,LTD.
300534	陇神戎发	甘肃陇神戎发药业股份有限公司	Gansu Longshenrongfa Pharmaceutical Industry CO. ,LTD
300535	达威股份	四川达威科技股份有限公司	Sichuan Dowell Science and Technology Inc.
300536	农尚环境	武汉农尚环境股份有限公司	Wuhan Nusun Landscape Co., Ltd.
300537	广信材料	江苏广信感光新材料股份有限公司	Jiangsu Kuangshun Photosensitivity New-Material Stock Co., LTD.
300538	同益股份	深圳市同益实业股份有限公司	Shenzhen Tongyi Industry Co., Ltd.
300539	横河模具	宁波横河模具股份有限公司	Ningbo Henghe Mould Co., Ltd.
300540	深冷股份	成都深冷液化设备股份有限公司	Chengdu Shenleng Liquefaction Plant Co.,Ltd.
300541	先进数通	北京先进数通信息技术股份公司	Beijing Advanced Digital Technology Co.,Ltd.
300542	新晨科技	新晨科技股份有限公司	Brilliance Technology Co., Ltd.
300543	朗科智能	深圳市朗科智能电气股份有限公司	Shenzhen Longood Intelligent Electric Co.,LTD
300545	联得装备	深圳市联得自动化装备股份有限公司	Shenzhen Liande Automatic Equipment Co.,Ltd
300546	雄帝科技	深圳市雄帝科技股份有限公司	Shenzhen Emperor Technology Company Limited
300547	川环科技	四川川环科技股份有限公司	Sichuan Chuanhuan Technology Co., Ltd.
300548	博创科技	博创科技股份有限公司	Broadex Technologies Co.,Ltd.
300549	优德精密	优德精密工业(昆山)股份有限公司	JOUDER PRECISION INDUSTRY (KUNSHAN)CO.,LTD
300550	和仁科技	浙江和仁科技股份有限公司	Heren Health Co.,Ltd.
300551	古鳌科技	上海古鳌电子科技股份有限公司	Shanghai Guao Electronic Technology Co., Ltd.
300552	万集科技	北京万集科技股份有限公司	BEIJING WANJI TECHNOLOGY CO.,LTD.
300553	集智股份	杭州集智机电股份有限公司	Hangzhou Jizhi Mechatronic Co., Ltd.
300554	三超新材	南京三超新材料股份有限公司	NanJing Sanchao Advanced Materials Co.,Ltd.
300555	路通视信	无锡路通视信网络股份有限公司	Lootom Telcovideo Network(Wuxi) Co., Ltd
300556	丝路视觉	丝路视觉科技股份有限公司	Silkroad Visual Technology Co., Ltd.
300557	理工光科	武汉理工光科股份有限公司	Wuhan Ligong Guangke CO.Ltd
300558	贝达药业	贝达药业股份有限公司	Betta Pharmaceuticals Co.,Ltd
300559	佳发教育	成都佳发安泰教育科技股份有限公司	Chengdu Jiafaantai Education Technology Co.,Ltd.
300560	中富通	中富通集团股份有限公司	Zhong Fu Tong Group Co.,Ltd.
300561	汇金科技	珠海汇金科技股份有限公司	SGSG Science&Technology Co., Ltd. Zhuhai
300562	乐心医疗	广东乐心医疗电子股份有限公司	Guangdong Transtek Medical Electronics Co.,Ltd
300563	神宇股份	神宇通信科技股份公司	Shenyu Communication Technology Inc.
300564	筑博设计	筑博设计股份有限公司	Zhubo Design Co., Ltd.
300565	科信技术	深圳市科信通信技术股份有限公司	Shenzhen Kexin Communication Technology Co., Ltd
300566	激智科技	宁波激智科技股份有限公司	Ningbo Exciton Technology Co., Ltd.
300567	精测电子	武汉精测电子集团股份有限公司	WUHAN JINGCE ELECTRONIC GROUP CO.,LTD
300568	星源材质	深圳市星源材质科技股份有限公司	Shenzhen Senior Technology Material Co., Ltd.
300569	天能重工	青岛天能重工股份有限公司	QINGDAO TIANNENG HEAVY INDUSTRIES CO.,LTD
300570	太辰光	深圳太辰光通信股份有限公司	T&S Communications Co.,Ltd
300571	平治信息	杭州平治信息技术股份有限公司	Hangzhou Anysoft Information Technology Co., Ltd.

(一)上市公司中英文名称对照表(续)

DIRECTORY OF LISTED COMPANIES (CHINESE,ENGLISH) (Continued)

代码 Code	公司简称 Company	中文全称 Chinese Name	英文全称 English Name
300572	安车检测	深圳市安车检测股份有限公司	SHENZHEN ANCHE TECHNOLOGIES CO., LTD.
300573	兴齐眼药	沈阳兴齐眼药股份有限公司	Shenyang Xingqi Pharmaceutical Co., Ltd.
300575	中旗股份	江苏中旗科技股份有限公司	Jiangsu Flag Chemical Industry Co.,Ltd.
300576	容大感光	深圳市容大感光科技股份有限公司	Shenzhen Rongda Photosensitive & Technology Co., Ltd.
300577	开润股份	安徽开润股份有限公司	Anhui Korrun Co.,Ltd
300578	会畅通讯	上海会畅通讯股份有限公司	BizConf Telecom Co.,Ltd.
300579	数字认证	北京数字认证股份有限公司	BeiJing Certificate Authority Co., Ltd.
300580	贝斯特	无锡贝斯特精机股份有限公司	Best Precision Machinery Co., Ltd.
300581	晨曦航空	西安晨曦航空科技股份有限公司	Xi"an ChenXi Aviation Technology Corp.,Ltd.
300582	英飞特	英飞特电子(杭州)股份有限公司	Inventronics (Hangzhou), Inc.
300583	赛托生物	山东赛托生物科技股份有限公司	Shandong Sito Bio-technology Co., Ltd.
300584	海辰药业	南京海辰药业股份有限公司	Nanjing Hicin Pharmaceutical CO.,LTD.
300585	奥联电子	南京奥联汽车电子电器股份有限公司	NanJing AoLian AE&EA Co.,Ltd
300586	美联新材	广东美联新材料股份有限公司	Malion New Materials Co., Ltd.
300587	天铁股份	浙江天铁实业股份有限公司	Zhejiang Tiantie Industry Co., Ltd.
300588	熙菱信息	新疆熙菱信息技术股份有限公司	Xinjiang Sailing Information Technology Co., Ltd
300589	江龙船艇	江龙船艇科技股份有限公司	Jianglong Shipbuilding Co.,Ltd
300590	移为通信	上海移为通信技术股份有限公司	Queclink Wireless Solutions Co., Ltd.
300591	万里马	广东万里马实业股份有限公司	Guangdong Wanlima Industry Co., Ltd.
300592	华凯创意	湖南华凯文化创意股份有限公司	Hunan Huakai Cultural and Creative CO., LTD.
300593	新雷能	北京新雷能科技股份有限公司	Suplet Power Co., Ltd.
300594	朗进科技	山东朗进科技股份有限公司	Shandong Longertek Technology Co.,Ltd.
300595	欧普康视	欧普康视科技股份有限公司	OVCTEK CHINA INC
300596	利安隆	天津利安隆新材料股份有限公司	Rianlon Corporation
300597	吉大通信	吉林吉大通信设计院股份有限公司	Jilin Jlu Communication Design Institute Co., Ltd
300598	诚迈科技	诚迈科技(南京)股份有限公司	ARCHERMIND TECHNOLOGY (NANJING) CO., LTD.
300599	雄塑科技	广东雄塑科技集团股份有限公司	Guangdong Xiongsu Technology Group Co., Ltd
300600	瑞特股份	常熟瑞特电气股份有限公司	Changshu Ruite Electric Co.,Ltd
300601	康泰生物	深圳康泰生物制品股份有限公司	Shenzhen Kangtai Biological Products Co.,Ltd.
300602	飞荣达	深圳市飞荣达科技股份有限公司	SHENZHEN FRD SCIENCE & TECHNOLOGY CO., LTD.
300603	立昂技术	立昂技术股份有限公司	Leon Technology Co.,Ltd.
300604	长川科技	杭州长川科技股份有限公司	Hangzhou Chang Chuan Technology Co.,Ltd.
300605	恒锋信息	恒锋信息科技股份有限公司	HengFeng Information Technology Co.,Ltd.
300606	金太阳	东莞金太阳研磨股份有限公司	DONGGUAN GOLDEN SUN ABRASIVES CO.,LTD
300607	拓斯达	广东拓斯达科技股份有限公司	Guangdong Topstar Technology Co.,Ltd
300608	思特奇	北京思特奇信息技术股份有限公司	Si-Tech Information Technology Co., Ltd.
300609	汇纳科技	汇纳科技股份有限公司	Winner Technology Co., Inc.
300610	晨化股份	扬州晨化新材料股份有限公司	YANGZHOU CHENHUA NEW MATERIAL CO., LTD.
300611	美力科技	浙江美力科技股份有限公司	ZHEJIANG MEILI HIGH TECHNOLOGY CO.,LTD.
300612	宣亚国际	宣亚国际营销科技(北京)股份有限公司	Shunya International Martech (Beijing) Co., Ltd.
300613	富瀚微	上海富瀚微电子股份有限公司	Shanghai Fullhan Microelectronics Co., Ltd.
300615	欣天科技	深圳市欣天科技股份有限公司	XDC INDUSTRIES (SHENZHEN) LIMITED
300616	尚品宅配	广州尚品宅配家居股份有限公司	Guangzhou Shangpin Home Collection Co., Ltd
300617	安靠智电	江苏安靠智能输电工程科技股份有限公司	Jiangsu Ankura Smart Transmission Engineering Technology Co.,Ltd.
300618	寒锐钴业	南京寒锐钴业股份有限公司	Nanjing Hanrui Cobalt Co.,Ltd.
300619	金银河	佛山市金银河智能装备股份有限公司	Foshan Golden Milky Way Intelligent Equipment Co., Ltd.
300620	光库科技	珠海光库科技股份有限公司	Advanced Fiber Resources (Zhuhai), Ltd.
300621	维业股份	深圳市维业装饰集团股份有限公司	ShenZhen WeiYe Decoration Group Co.,LTD.
300622	博士眼镜	博士眼镜连锁股份有限公司	DOCTORGLASSES CHAIN CO., LTD
300623	捷捷微电	江苏捷捷微电子股份有限公司	Jiangsu JieJie Microelectronics Co.,Ltd.
300624	万兴科技	万兴科技集团股份有限公司	Wondershare Technology Group Co.,Ltd
300625	三雄极光	广东三雄极光照明股份有限公司	Guangdong PAK Corporation Co., Ltd.
300626	华瑞股份	华瑞电器股份有限公司	Huarui Electrical Appliance Co.,Ltd.
300627	华测导航	上海华测导航技术股份有限公司	SHANGHAI HUACE NAVIGATION TECHNOLOGY LTD.
300628	亿联网络	厦门亿联网络技术股份有限公司	YEALINK NETWORK TECHNOLOGY CORPORATION LIMITED

(一)上市公司中英文名称对照表(续)

DIRECTORY OF LISTED COMPANIES (CHINESE,ENGLISH) (Continued)

代码 Code	公司简称 Company	中文全称 Chinese Name	英文全称 English Name
300629	新劲刚	广东新劲刚新材料科技股份有限公司	KING-STRONG NEW MATERIAL TECHNOLOGY CO.,LTD.
300630	普利制药	海南普利制药股份有限公司	Hainan Poly Pharm. Co., Ltd.
300631	久吾高科	江苏久吾高科技股份有限公司	JiangSu JiuWu Hi-Tech Co., Ltd.
300632	光莆股份	厦门光莆电子股份有限公司	XIAMEN GUANGPU ELECTRONICS CO.,LTD.
300633	开立医疗	深圳开立生物医疗科技股份有限公司	SONOSCAPE MEDICAL CORP.
300634	彩讯股份	彩讯科技股份有限公司	Richinfo Technology Co., Ltd.
300635	中达安	中达安股份有限公司	SinoDaan Co., Ltd.
300636	同和药业	江西同和药业股份有限公司	Jiangxi Synergy Pharmaceutical Co.,Ltd.
300637	扬帆新材	浙江扬帆新材料股份有限公司	Zhejiang Yangfan New Materials Co., Ltd.
300638	广和通	深圳市广和通无线股份有限公司	Fibocom Wireless Inc.
300639	凯普生物	广东凯普生物科技股份有限公司	Guangdong Hybribio Biotech Co.,Ltd.
300640	德艺文创	德艺文化创意集团股份有限公司	Profit Cultural & Creative Group Corporation
300641	正丹股份	江苏正丹化学工业股份有限公司	Jiangsu Zhengdan Chemical Industry Co., Ltd.
300642	透景生命	上海透景生命科技股份有限公司	Tellgen Corporation
300643	万通智控	万通智控科技股份有限公司	Hamaton Automotive Technology Co.,Ltd.
300644	南京聚隆	南京聚隆科技股份有限公司	Nanjing Julong science & technology CO., Ltd.
300645	正元智慧	浙江正元智慧科技股份有限公司	ZHEJIANG ZHENGYUAN ZHIHUI TECHNOLOGY CO.,LTD.
300647	超频三	深圳市超频三科技股份有限公司	Shenzhen Fluence Technology PLC.
300648	星云股份	福建星云电子股份有限公司	Fujian Nebula Electronics Co.,Ltd.
300649	杭州园林	杭州园林设计院股份有限公司	Hangzhou Landscape Architecture Design Institute Co., Ltd.
300650	太龙照明	太龙(福建)商业照明股份有限公司	TECNON (FUJIAN) COMMERCIAL LIGHTING CO., LTD.
300651	金陵体育	江苏金陵体育器材股份有限公司	Jiangsu Jinling Sports Equipment Co.,Ltd.
300652	雷迪克	杭州雷迪克节能科技股份有限公司	HangZhou Radical Energy Saving Technology Co., Ltd.
300653	正海生物	烟台正海生物科技股份有限公司	Yantai Zhenghai Bio-Tech Co., Ltd.
300654	世纪天鸿	世纪天鸿教育科技股份有限公司	Astro-century Education & Technology Co.,Ltd.
300655	晶瑞股份	苏州晶瑞化学股份有限公司	Suzhou Crystal Clear Chemical Co.,Ltd
300656	民德电子	深圳市民德电子科技股份有限公司	Shenzhen MinDe Electronics Technology Ltd.
300657	弘信电子	厦门弘信电子科技股份有限公司	XiaMen HongXin Electron-tech Co.,Ltd.
300658	延江股份	厦门延江新材料股份有限公司	Xiamen Yanjan New Material CO., LTD.
300659	中孚信息	中孚信息股份有限公司	Zhongfu Information Inc.
300660	江苏雷利	江苏雷利电机股份有限公司	Jiangsu Leili Motor Corporation Limited
300661	圣邦股份	圣邦微电子(北京)股份有限公司	SG MICRO CORP
300662	科锐国际	北京科锐国际人力资源股份有限公司	Beijing Career International Co., Ltd.
300663	科蓝软件	北京科蓝软件系统股份有限公司	Client Service International, Inc.
300664	鹏鹞环保	鹏鹞环保股份有限公司	Penyao Environmental Protection Co., Ltd.
300665	飞鹿股份	株洲飞鹿高新材料技术股份有限公司	Zhuzhou Feilu High-Tech Materials Co., Ltd.
300666	江丰电子	宁波江丰电子材料股份有限公司	Konfoong Materials International Co., Ltd.
300667	必创科技	北京必创科技股份有限公司	Beijing Beetech Inc.
300668	杰恩设计	深圳市杰恩创意设计股份有限公司	Shenzhen Jiang&Associates Creative Design Co., Ltd.
300669	沪宁股份	杭州沪宁电梯部件股份有限公司	Hangzhou Huning Elevator Parts Co., Ltd.
300670	大烨智能	江苏大烨智能电气股份有限公司	Jiangsu Daybright Intelligent Electric Co.,LTD.
300671	富满电子	深圳市富满电子集团股份有限公司	SHENZHEN FINE MADE ELECTRONICS GROUP CO., LTD.
300672	国科微	湖南国科微电子股份有限公司	Hunan Goke Microelectronics Co., Ltd.
300673	佩蒂股份	佩蒂动物营养科技股份有限公司	Petpal Pet Nutrition Technology Co., Ltd.
300674	宇信科技	北京宇信科技集团股份有限公司	Yusys Technologies Co., Ltd.
300675	建科院	深圳市建筑科学研究院股份有限公司	Shenzhen Institute of Building Research Co., Ltd.
300676	华大基因	深圳华大基因股份有限公司	BGI Genomics Co., Ltd.
300677	英科医疗	山东英科医疗用品股份有限公司	SHANDONG INTCO MEDICAL PRODUCTS CO.,LTD.
300678	中科信息	中科院成都信息技术股份有限公司	Chengdu Information Technology of Chinese Academy of Sciences Co., Ltd.
300679	电连技术	电连技术股份有限公司	Electric Connector Technology Co., Ltd.
300680	隆盛科技	无锡隆盛科技股份有限公司	Wuxi Longsheng Technology Co., Ltd
300681	英搏尔	珠海英搏尔电气股份有限公司	Zhuhai Enpower Electric Co.,Ltd.
300682	朗新科技	朗新科技股份有限公司	LONGSHINE TECHNOLOGY CO.,LTD
300683	海特生物	武汉海特生物制药股份有限公司	Wuhan Hiteck Biological Pharma Co.,Ltd
300684	中石科技	北京中石伟业科技股份有限公司	JONES TECH PLC

(一)上市公司中英文名称对照表(续)

DIRECTORY OF LISTED COMPANIES (CHINESE,ENGLISH) (Continued)

代码 Code	公司简称 Company	中文全称 Chinese Name	英文全称 English Name
300685	艾德生物	厦门艾德生物医药科技股份有限公司	Amoy Diagnostics Co. ,Ltd.
300686	智 动 力	深圳市智动力精密技术股份有限公司	Shenzhen CDL Precision Technology Co. , Ltd.
300687	赛意信息	广州赛意信息科技股份有限公司	GUANGZHOU SIE CONSULTING CO. , LTD.
300688	创业黑马	创业黑马科技集团股份有限公司	Dark Horse Technology Group Co. Ltd
300689	澄天伟业	深圳市澄天伟业科技股份有限公司	SHENZHEN CHENGTIAN WEIYE TECHNOLOGY CO. ,LTD.
300690	双一科技	山东双一科技股份有限公司	SHANDONG SHUANGYI TECHNOLOGY CO. , LTD.
300691	联合光电	中山联合光电科技股份有限公司	Union Optech Co. , Ltd.
300692	中环环保	安徽中环环保科技股份有限公司	Anhui Zhonghuan Environmental Protection Technology Co. , Ltd
300693	盛弘股份	深圳市盛弘电气股份有限公司	Shenzhen Sinexcel Electric Co. ,Ltd
300694	蠡湖股份	无锡蠡湖增压技术股份有限公司	Wuxi Lihu Corporation Limited.
300695	兆丰股份	浙江兆丰机电股份有限公司	Zhejiang Zhaofeng Mechanical and Electronic Co. ,Ltd.
300696	爱 乐 达	成都爱乐达航空制造股份有限公司	Chengdu ALD Aviation Manufacturing Corporation.
300697	电工合金	江阴电工合金股份有限公司	Jiangyin Electrical Alloy Co. , Ltd.
300698	万马科技	万马科技股份有限公司	WANMA TECHNOLOGY CO. , LTD.
300699	光威复材	威海光威复合材料股份有限公司	Weihai Guangwei Composites Co. , Ltd.
300700	岱勒新材	长沙岱勒新材料科技股份有限公司	Changsha DIALINE New Material Sci. &Tech. Co. , Ltd.
300701	森霸传感	森霸传感科技股份有限公司	Senba Sensing Technology Co. ,Ltd.
300702	天宇股份	浙江天宇药业股份有限公司	Zhejiang Tianyu Pharmaceutical Co. , Ltd.
300703	创源文化	宁波创源文化发展股份有限公司	Cre8 Direct (Ningbo) Co. , Ltd.
300705	九典制药	湖南九典制药股份有限公司	Hunan Jiudian Pharmaceutical Co. ,Ltd
300706	阿 石 创	福建阿石创新材料股份有限公司	Fujian Acetron New Materials Co. , Ltd.
300707	威唐工业	无锡威唐工业技术股份有限公司	VT Industrial Technology Co. , Ltd.
300708	聚灿光电	聚灿光电科技股份有限公司	Focus Lightings Tech CO. ,LTD.
300709	精研科技	江苏精研科技股份有限公司	Jiangsu Gian Technology Co. , Ltd.
300710	万隆光电	杭州万隆光电设备股份有限公司	Hangzhou Prevail Optoelectronic Equipment Co. , Ltd.
300711	广哈通信	广州广哈通信股份有限公司	GHT Co. ,Ltd
300712	永福股份	福建永福电力设计股份有限公司	FUJIAN YONGFU POWER ENGINEERING CO. ,LTD.
300713	英 可 瑞	深圳市英可瑞科技股份有限公司	Shenzhen Increase Technology Co. , Ltd.
300715	凯伦股份	江苏凯伦建材股份有限公司	JIANGSU CANLON BUILDING MATERIALS CO. , LTD.
300716	国立科技	广东国立科技股份有限公司	GUANGDONG GUOLI SCI&TECH CO. ,LTD.
300717	华信新材	江苏华信新材料股份有限公司	Jiangsu Huaxin New Material Co. ,Ltd.
300718	长盛轴承	浙江长盛滑动轴承股份有限公司	ZHEJIANG CHANGSHENG SLIDING BEARINGS CO. ,LTD.
300719	安达维尔	北京安达维尔科技股份有限公司	Beijing Andawell Science& Technology Co. ,Ltd
300720	海川智能	广东海川智能机器股份有限公司	Guang Dong High Dream Intellectualized Machinery Co. , Ltd.
300721	怡达股份	江苏怡达化学股份有限公司	Jiang Su Yida Chemical Co. ,Ltd.
300722	新余国科	江西新余国科科技股份有限公司	JIANGXI XINYU GUOKE TECHNOLOGY CO. , LTD.
300723	一 品 红	一品红药业股份有限公司	Yipinhong Pharmaceutical Co. , Ltd.
300724	捷佳伟创	深圳市捷佳伟创新能源装备股份有限公司	Shenzhen S. C New Energy Technology Corporation
300725	药石科技	南京药石科技股份有限公司	PharmaBlock Sciences (Nanjing), Inc.
300726	宏达电子	株洲宏达电子股份有限公司	Zhuzhou Hongda Electronics Corp. , Ltd.
300727	润禾材料	宁波润禾高新材料科技股份有限公司	Ningbo Runhe High-Tech Materials Co. , Ltd.
300729	乐歌股份	乐歌人体工学科技股份有限公司	Loctek Ergonomic Technology Corp.
300730	科创信息	湖南科创信息技术股份有限公司	Hunan Creator Information Technologies CO. ,LTD.
300731	科创新源	深圳科创新源新材料股份有限公司	Shenzhen Cotran New Material Co. ,Ltd
300732	设 研 院	河南省交通规划设计研究院股份有限公司	Henan Provincial Communications Planning & Design Institute Co. , Ltd
300733	西菱动力	成都西菱动力科技股份有限公司	Chengdu Xiling Power Science & Technology Incorporated Company
300735	光弘科技	惠州光弘科技股份有限公司	DBG Technology Co. , Ltd.
300736	百邦科技	北京百华悦邦科技股份有限公司	BYBON Group Company Limited
300737	科顺股份	科顺防水科技股份有限公司	Keshun Waterproof Technolgies Co. , Ltd.
300738	奥飞数据	广东奥飞数据科技股份有限公司	Guangdong Aofei Data Technology Co. , Ltd.
300739	明阳电路	深圳明阳电路科技股份有限公司	Sunshine Global Circuits Co. , Ltd.
300740	御 家 汇	御家汇股份有限公司	YujiahuiCo. ,Ltd.
300741	华宝股份	华宝香精股份有限公司	Huabao Flavours & Fragrances Co. , Ltd
300742	越博动力	南京越博动力系统股份有限公司	Nanjing YueBoo Power System Co. ,Ltd
300743	天地数码	杭州天地数码科技股份有限公司	HANGZHOU TODAYTEC DIGITAL CO. , LTD

(一)上市公司中英文名称对照表(续)

DIRECTORY OF LISTED COMPANIES (CHINESE,ENGLISH) (Continued)

代码 Code	公司简称 Company	中文全称 Chinese Name	英文全称 English Name
300745	欣锐科技	深圳欣锐科技股份有限公司	SHINRY TECHNOLOGIES CO. ,LTD.
300746	汉嘉设计	汉嘉设计集团股份有限公司	HANJIA DESIGN GROUP CO. ,LTD.
300747	锐科激光	武汉锐科光纤激光技术股份有限公司	Wuhan Raycus Fiber Laser Technologies Co. , Ltd.
300748	金力永磁	江西金力永磁科技股份有限公司	JL MAG RARE - EARTH CO. , LTD.
300749	顶固集创	广东顶固集创家居股份有限公司	GuangDong Topstrong Living Innovation & Integration Co. , Ltd.
300750	宁德时代	宁德时代新能源科技股份有限公司	Contemporary Amperex Technology Co. , Limited
300751	迈为股份	苏州迈为科技股份有限公司	Suzhou Maxwell Technologies Co. , Ltd.
300752	隆利科技	深圳市隆利科技股份有限公司	SHENZHEN LONGLI TECHNOLOGY CO. ,LTD
300753	爱朋医疗	江苏爱朋医疗科技股份有限公司	Jiangsu Apon Medical Technology Co. , Ltd.
300755	华致酒行	华致酒行连锁管理股份有限公司	Vats Liquor Chain Store Management Joint Stock CO. ,LTD.
300756	中山金马	中山市金马科技娱乐设备股份有限公司	Golden Horse Technology Entertainment Corporation Limited
300757	罗博特科	罗博特科智能科技股份有限公司	RoboTechnik Intelligent Technology Co. , LTD
300758	七彩化学	鞍山七彩化学股份有限公司	ANSHAN HIFICHEM CO. ,LTD.
300759	康龙化成	康龙化成(北京)新药技术股份有限公司	Pharmaron Beijing Co. , Ltd.
300760	迈瑞医疗	深圳迈瑞生物医疗电子股份有限公司	Shenzhen Mindray Bio - Medical Electronics Co. , Ltd.
300761	立华股份	江苏立华牧业股份有限公司	JIANGSU LIHUA ANIMAL HUSBANDRY CO. , LTD.
300762	上海瀚讯	上海瀚讯信息技术股份有限公司	Jushri Technologies, Inc.
300763	锦浪科技	宁波锦浪新能源科技股份有限公司	Ningbo Ginlong Technologies Co. , Ltd.
300765	新诺威	石药集团新诺威制药股份有限公司	CSPC Innovation Pharmaceutical Co. ,Ltd.
300766	每日互动	浙江每日互动网络科技股份有限公司	Zhejiang Merit Interactive Network Technology Co. , Ltd.
300767	震安科技	震安科技股份有限公司	QuakeSafe Technologies Co. ,Ltd.
300768	迪普科技	杭州迪普科技股份有限公司	Hangzhou DPtech Technologies Co. ,Ltd.
300769	德方纳米	深圳市德方纳米科技股份有限公司	Shenzhen Dynanonic CO. ,LTD.
300770	新媒股份	广东南方新媒体股份有限公司	Guangdong South New Media Co. ,Ltd
300771	智莱科技	深圳市智莱科技股份有限公司	Shenzhen Zhilai Sci and Tech Co. , Ltd.
300772	运达股份	浙江运达风电股份有限公司	Zhejiang Windey Co. ,Ltd.
300773	拉卡拉	拉卡拉支付股份有限公司	Lakala Payment Co. , Ltd.
300775	三角防务	西安三角防务股份有限公司	Xi"an Triangle Defense Co. ,Ltd.
300776	帝尔激光	武汉帝尔激光科技股份有限公司	WUHAN DR LASER TECHNOLOGY CORP. ,LTD
300777	中简科技	中简科技股份有限公司	Sinofibers Technology Co. ,Ltd.
300778	新城市	深圳市新城市规划建筑设计股份有限公司	SHENZHEN NEW LAND TOOL PLANNING & ARCHITECTURAL DESIGN CO. , LTD.
300779	惠城环保	青岛惠城环保科技股份有限公司	Qingdao Huicheng Environmental Technology Co. , Ltd.
300780	德恩精工	四川德恩精工科技股份有限公司	Sichuan Dawn Precision Technology Co. ,Ltd
300781	因赛集团	广东因赛品牌营销集团股份有限公司	Guangdong Insight Brand Marketing Group Co. , Ltd.
300782	卓胜微	江苏卓胜微电子股份有限公司	Maxscend Microelectronics Company Limited
300783	三只松鼠	三只松鼠股份有限公司	Three Squirrels Inc.
300785	值得买	北京值得买科技股份有限公司	Beijing Zhidemai Technology Co. , Ltd.
300786	国林科技	青岛国林环保科技股份有限公司	QINGDAO GUOLIN ENVIRONMENTAL TECHNOLOGY CO. , LTD.
300787	海能实业	安福县海能实业股份有限公司	Anfu CE LINK Limited
300788	中信出版	中信出版集团股份有限公司	Citic Press Corporation
300789	唐源电气	成都唐源电气股份有限公司	Chengdu TangYuan Electric Co. ,Ltd.
300790	宇瞳光学	东莞市宇瞳光学科技股份有限公司	DongGuan YuTong Optical Technology Co. ,Ltd.
300791	仙乐健康	仙乐健康科技股份有限公司	Sirio Pharma Co. , Ltd.
300792	壹网壹创	杭州壹网壹创科技股份有限公司	HANGZHOU ONECHANCE TECH CORP.
300793	佳禾智能	佳禾智能科技股份有限公司	Cosonic Intelligent Technologies Co. , Ltd.
300795	米奥兰特	浙江米奥兰特商务会展股份有限公司	Zhejiang Meorient Commerce&Exhibition Inc.
300796	贝斯美	绍兴贝斯美化工股份有限公司	BSM CHEMICAL CO. , LTD.
300797	钢研纳克	钢研纳克检测技术股份有限公司	NCS TESTING TECHNOLOGY CO. , LTD.
300798	锦鸡股份	江苏锦鸡实业股份有限公司	Jiang Su Jin ji Industrial Co. ,Ltd.
300799	左江科技	北京左江科技股份有限公司	Beijing Zuojiang Technology Co. , Ltd.
300800	力合科技	力合科技(湖南)股份有限公司	Lihe Technology (Hunan) Co. ,Ltd.
300801	泰和科技	山东泰和水处理科技股份有限公司	Shandong Taihe Water Treatment Technologies CO. ,Ltd.
300802	矩子科技	上海矩子科技股份有限公司	Jutze Intelligent Technology Co. , Ltd.
300803	指南针	北京指南针科技发展股份有限公司	Beijing Compass Technology Development Co. , Ltd.
300805	电声股份	广东电声市场营销股份有限公司	GUANGDONG BRANDMAX MARKETING CO. ,LTD.

(一)上市公司中英文名称对照表(续)

DIRECTORY OF LISTED COMPANIES (CHINESE,ENGLISH) (Continued)

代码 Code	公司简称 Company	中文全称 Chinese Name	英文全称 English Name
300806	斯 迪 克	江苏斯迪克新材料科技股份有限公司	Jiangsu Sidike New Materials Science & Technology Co. , Ltd.
300807	天迈科技	郑州天迈科技股份有限公司	Zhengzhou Tiamaes Technology Co. , Ltd.
300808	久量股份	广东久量股份有限公司	Guangdong DP Co. , Ltd.
300809	华辰装备	华辰精密装备(昆山)股份有限公司	Hiecise Precision Equipment Co. ,Ltd.
300810	中科海讯	北京中科海讯数字科技股份有限公司	Beijing Zhongkehaixun Digital S&T Co. ,Ltd.
300811	铂科新材	深圳市铂科新材料股份有限公司	POCO Holding Co. , Ltd.

(二)上市公司地址一览表
ADDRESS LIST OF LISTED COMPANIES

代码 Code	公司名称 Company	地址 Address	邮编 Zip	网站\邮件地址 Web\EMail
000001	平安银行股份有限公司	广东省深圳市深南东路5047号23楼董事会办公室	518001	www. bank. pingan. com
000002	万科企业股份有限公司	深圳市盐田区大梅沙环梅路33号万科中心	518083	www. vanke. com
000004	深圳中国农大科技股份有限公司	深圳市南山区中心路(深圳湾段)3333号中铁南方总部大厦503室	518000	www. sz000004. cn
000005	深圳世纪星源股份有限公司	广东省深圳市罗湖区深南东路2017号华乐大厦3楼	518000	www. fountain. com. cn
000006	深圳市振业(集团)股份有限公司	广东省深圳市南山区科技南路16号深圳湾科技生态园11栋A座42－43层	518008	www. zhenye. com
000007	深圳市全新好股份有限公司	广东省深圳市福田区梅林街道梅康路8号理想时代大厦6楼	518031	stock0007@126. com
000008	神州高铁技术股份有限公司	北京市海淀区高梁桥斜街59号院1号楼中坤大厦16层	100044	www. shenzhou－gaotie. com
000009	中国宝安集团股份有限公司	广东省深圳市笋岗东路1002号宝安广场A座29层	518020	www. chinabaoan. com
000010	深圳美丽生态股份有限公司	广东省深圳市福田区中心四路1－1号嘉里建设广场第三座3201室	518048	www. eco－beauty. cn
000011	深圳市物业发展(集团)股份有限公司	深圳市人民南路国贸大厦39、42层	518001	www. szwuye. com. cn
000012	中国南玻集团股份有限公司	广东省深圳市蛇口工业区工业六路一号南玻大厦	518067	www. csgholding. com
000014	沙河实业股份有限公司	广东省深圳市南山区白石路2222号沙河世纪楼	518053	www. shahe. cn
000016	康佳集团股份有限公司	深圳市南山区粤海街道科技园科技南十二路28号康佳研发大厦24层	518057	www. konka. com
000017	深圳中华自行车(集团)股份有限公司	广东省深圳市1罗湖区笋岗东路3002号万通大厦1201室	518023	www. cbc. com. cn
000018	神州长城股份有限公司	北京经济技术开发区锦绣街3号神州长城大厦	100176	www. sgwde. com
000019	深圳市深粮控股股份有限公司	深圳市福田区福虹路9号世贸广场A座13楼	518033	www. slkg1949. com
000020	深圳中恒华发股份有限公司	深圳市南山区大冲商务中心2号楼33层	518031	www. hwafa. com. cn
000021	深圳长城开发科技股份有限公司	广东省深圳市福田区彩田路7006号	518035	www. kaifa. com. cn
000023	深圳市天地(集团)股份有限公司	广东省深圳市南山区高新技术产业园(北区)朗山路东物商业大楼10楼	518057	www. 000023. cn
000025	深圳市特力(集团)股份有限公司	广东省深圳市福田区深南中路中核大厦十五楼	518031	www. tellus. cn
000026	飞亚达(集团)股份有限公司	广东省深圳市南山区高新南一道飞亚达科技大厦20楼	518057	www. fiytagroup. com
000027	深圳能源集团股份有限公司	深圳市福田区金田路2026号能源大厦北塔楼9、29－31、34－41层	518031	www. sec. com. cn
000028	国药集团一致药业股份有限公司	广东省深圳市福田区八卦四路15号一致药业大厦	518029	www. szaccord. com. cn
000029	深圳经济特区房地产(集团)股份有限公司	广东省深圳市人民南路深房广场46－48楼	518001	www. sfjt. com. cn
000030	富奥汽车零部件股份有限公司	吉林省长春市汽车经济技术开发区东风南街777号	130011	000030@fawer. com. cn
000031	大悦城控股集团股份有限公司	深圳市福田区福华一路1号大中华国际交易广场35层	518048	www. cofco－property. cn
000032	深圳市桑达实业股份有限公司	广东省深圳市南山区科技园科技路1号桑达科技大厦16层	518057	www. sedind. com
000034	神州数码集团股份有限公司	北京市海淀区上地九街九号数码科技广场	100085	www. digitalchina. com
000035	中国天楹股份有限公司	江苏省海安市黄海大道(西)268号	226600	www. ctyi. com. cn
000036	华联控股股份有限公司	广东省深圳市深南中路2008号华联大厦1103室	518031	www. udcgroup. com
000037	深圳南山热电股份有限公司	广东省深圳市南山区华侨城汉唐大厦16、17楼	518053	www. nsrd. com. cn
000038	深圳大通实业股份有限公司	深圳市南山区科苑中路15号科兴科学园B座1单元1002	518000	www. chinadatong. com
000039	中国国际海运集装箱(集团)股份有限公司	广东省深圳市蛇口工业区港湾大道2号中集集团研发中心	518067	www. cimc. com
000040	东旭蓝天新能源股份有限公司	广东省深圳市罗湖区东门中路1011号鸿基大厦25－27楼	518001	www. dongxulantian. com
000042	深圳市中洲投资控股股份有限公司	广东省深圳市福田区金田路3088号中洲大厦38楼	518033	www. zztzkg. com
000045	深圳市纺织(集团)股份有限公司	广东省深圳市福田区华强北路3号深纺大厦6楼	518031	www. chinasthc. com
000046	泛海控股股份有限公司	北京市东城区建国门内大街28号民生金融中心C座22层	100005	www. fhjs. cn
000048	深圳市康达尔(集团)股份有限公司	深圳市罗湖区深南东路5016号京基100大厦A座71层	518001	www. kondarl. com
000049	深圳市德赛电池科技股份有限公司	深圳市南山区高新科技园南区高新南一道德赛科技大厦26楼2601	518057	www. desaybattery. com
000050	天马微电子股份有限公司	广东省深圳市南山区马家龙工业城64栋	518052	www. tianma. cn
000054	重庆建设汽车系统股份有限公司	重庆市巴南区花溪工业园区建设大道1号	400054	www. jianshe. com. cn
000055	方大集团股份有限公司	广东省深圳市南山高新区科技南十二路方大大厦20楼	518057	www. fangda. com
000056	深圳市皇庭国际企业股份有限公司	深圳市福田区福华路350号岗厦皇庭大厦(皇庭中心)28楼	518048	www. wongtee000056. com
000058	深圳赛格股份有限公司	广东省深圳市福田区华强北路群星广场A座31层	518028	www. segcl. com. cn
000059	北方华锦化学工业股份有限公司	辽宁省盘锦市双台子区红旗大街	124021	www. hjch. com
000060	深圳市中金岭南有色金属股份有限公司	广东省深圳市福田区车公庙深南大厦6013号中国有色大厦24楼	518040	www. nonfemet. com
000061	深圳市农产品集团股份有限公司	广东省深圳市福田区深南大道7028号时代科技大厦13楼	518019	www. szap. com
000062	深圳华强实业股份有限公司	广东省深圳市福田区华强北路华强广场A座5楼	518000	www. szhq000062. com
000063	中兴通讯股份有限公司	广东省深圳市南山区高新技术产业园科技南路中兴通讯大厦	518057	www. zte. com. cn
000065	北方国际合作股份有限公司	北京市石景山区政达路6号院北方国际大厦20层	100040	www. norinco－intl. com
000066	中国长城科技集团股份有限公司	广东省深圳市南山区科技园科发路3号长城电脑大厦2号楼5楼	518057	www. greatwall. cn
000068	深圳华控赛格股份有限公司	深圳市福田区商报东路11号英龙商务大厦29A	518034	www. ssg. com. cn
000069	深圳华侨城股份有限公司	广东省深圳市南山区华侨城办公大楼	518053	www. octholding. com
000070	深圳市特发信息股份有限公司	深圳市南山区高新区中区科丰路2号特发信息港大厦B栋18楼	518057	www. sdgi. com. cn
000078	深圳市海王生物工程股份有限公司	深圳市南山区科技中三路1号海王银河科技大厦24楼	518057	www. neptunus. com

(二)上市公司地址一览表(续)

ADDRESS LIST OF LISTED COMPANIES (Continued)

代码 Code	公司名称 Company	地址 Address	邮编 Zip	网站\邮件地址 Web\EMail
000088	深圳市盐田港股份有限公司	广东省深圳市盐田区盐田港海港大厦1812董事会秘书处	518081	www. yantian - port. com
000089	深圳市机场股份有限公司	广东省深圳市宝安国际机场T3商务办公楼A座1005	518128	www. szairport. com
000090	深圳市天健(集团)股份有限公司	深圳市福田区红荔西路7019号天健商务大厦1910董事会办公室	518034	www. tagen. cn
000096	深圳市广聚能源股份有限公司	广东省深圳市南山区海德三道天利中央商务广场22楼	518054	www. gj000096. com
000099	中信海洋直升机股份有限公司	广东省深圳市南山区南海大道3533号深圳直升机场	518052	www. cohc. citic
000100	TCL集团股份有限公司	深圳市南山区科技园高新南一道TCL大厦B座19楼	516002	www. tcl. com
000150	宜华健康医疗股份有限公司	广东省汕头市澄海区文冠路北侧	515800	www. yihuahealth. com
000151	中成进出口股份有限公司	北京市东城区安定门西滨河路9号中成大厦	100070	www. complant - ltd. com
000152	山东航空股份有限公司	山东济南历城区遥墙国际机场山东航空股份有限公司办公楼3楼	250000	www. shandongair. com. cn
000153	安徽丰原药业股份有限公司	安徽省合肥市包河工业区大连路16号	230051	www. bbcayy. com
000155	四川省新能源动力股份有限公司	四川省成都市武侯区航空路1号国航世纪中心A座7层	610042	www. scwltd. com
000156	华数传媒控股股份有限公司	杭州市滨江区天马路79号华数白马湖数字电视产业园B座	310052	000156@ wasu. com
000157	中联重科股份有限公司	湖南省长沙市银盆南路361号	410013	www. zoomlion. com
000158	石家庄常山北明科技股份有限公司	河北省石家庄市和平东路183号	050011	www. csbmkj. com
000159	新疆国际实业股份有限公司	新疆维吾尔自治区乌鲁木齐市北京南路358号大成国际大厦9楼902室	830011	www. xjgjsy. com
000160	东洋科技集团股份有限公司	河北省承德市承德县下板城镇南江·汇景天地10号楼三楼证券部	067400	dxgs - 9@ heinfo. net
000166	申万宏源集团股份有限公司	新疆乌鲁木齐市高新区北京南路358号大成国际大厦20楼2001室	830011	www. swhygh. com
000168	广东舜喆(集团)股份有限公司	深圳市南山区西丽一本电子商务大厦990号9Q	518001	www. rieys. com
000301	江苏东方盛虹股份有限公司	江苏省吴江市盛泽镇市场路丝绸股份大厦	215228	www. cesm. com. cn
000333	美的集团股份有限公司	广东省佛山市顺德区北滘镇美的大道6号美的总部大楼B栋29楼	528311	www. midea. com. cn
000338	潍柴动力股份有限公司	山东省潍坊市高新技术产业开发区福寿东街197号甲	261061	www. weichaipower. com
000400	许继电气股份有限公司	河南省许昌市许继大道1298号	461000	www. xjec. com
000401	唐山冀东水泥股份有限公司	北京市东城区北三环东路36号环球贸易中心A座22层	100013	www. jdsn. com. cn
000402	金融街控股股份有限公司	北京市西城区金城坊街7号金融街公寓D座	100033	www. jrjkg. com
000403	南方双林生物制药股份有限公司	山西省太原市长治路227号高新国际大厦16层	030006	www. 999yichun. cn
000404	长虹华意压缩机股份有限公司	景德镇市高新区长虹大道1号	333000	www. hua - yi. cn
000407	山东胜利股份有限公司	山东省济南市高新区港兴三路北段济南药谷1号楼B座3210	250101	www. vicome. com
000408	藏格控股股份有限公司	青海省格尔木市昆仑南路15-02号	816000	zgjf000408@ 163. com
000409	山东地矿股份有限公司	山东省济南市历下区工业南路57-1号济南高新万达广场J3写字楼	250014	www. sddkgf. com. cn
000410	沈阳机床股份有限公司	辽宁省沈阳市经济技术开发区开发大路17甲1号	110042	www. smtcl. com
000411	浙江英特集团股份有限公司	杭州市滨江区江南大道96号·中化大厦1310	310051	www. intmedic. com
000413	东旭光电科技股份有限公司	北京市西城区菜园街1号	050035	dxgd@ dong - xu. com
000415	渤海租赁股份有限公司	新疆维吾尔自治区乌鲁木齐市新华北路165号广汇中天广场39楼	830002	www. bohaileasing. com
000416	民生控股股份有限公司	北京市东城区建国门内大街28号民生金融中心A座15层	266071	mstz000416@ 126. com
000417	合肥百货大楼集团股份有限公司	合肥市蜀山区黄山路596号合肥百货大楼集团股份有限公司1502室	230031	www. hfbh. com. cn
000419	长沙通程控股股份有限公司	湖南省长沙市劳动西路589号	410007	www. e - tongcheng. com
000420	吉林化纤股份有限公司	吉林省吉林市吉林经济技术开发区216号	132115	www. jlcfc. com
000421	南京公用发展股份有限公司	南京市建邺区白龙江东街8号新城科技园科技创新综合体A4号楼18楼	210019	www. zhong - bei. com
000422	湖北宜化化工股份有限公司	湖北省宜昌市沿江大道52号	100070	www. hbyh. cn
000423	东阿阿胶股份有限公司	山东省聊城市东阿县阿胶街78号	252201	www. dongeejiao. com
000425	徐工集团工程机械股份有限公司	徐州经济开发区驮蓝山路26号	221004	www. xcmg. com
000426	内蒙古兴业矿业股份有限公司	内蒙古赤峰市新城区玉龙大街市政府西侧兴业大厦	024000	www. nmxyky. com
000428	华天酒店集团股份有限公司	湖南省长沙市解放东路300号本公司贵宾楼五楼	410001	www. huatian - hotel. com
000429	广东省高速公路发展股份有限公司	广州市天河区珠江新城珠江东路32号利通广场45、46层	510623	www. gpedcl. com
000430	张家界旅游集团股份有限公司	张家界市三角坪145号张家界国际大酒店三楼	427000	www. zjjgf. com
000468	南京普天通信股份有限公司	江苏省南京市雨花台区凤汇大道8号普天科技创业园	210039	www. postel. com. cn
000488	山东晨鸣纸业集团股份有限公司	山东省寿光市农圣东街2199号	262705	www. chenmingpaper. com
000498	山东高速路桥集团股份有限公司	山东省济南市经五路330号	250021	sdlq000498@ 163. com
000501	武汉武商集团股份有限公司	湖北省武汉市江汉区解放大道690号国际广场A座8楼	430022	www. wushang. com. cn
000502	绿景控股股份有限公司	广州市天河区林和中路136号天誉花园二期501房	510235	www. 000502. cn
000503	国新健康保障服务集团股份有限公司	海南省海口市滨海大道文华酒店7层	570105	www. crhms. cn
000504	南华生物医药股份有限公司	湖南长沙天心区城南西路3号财信大厦13层	410015	www. nhbiogroup. com
000505	海南京粮控股股份有限公司	海南省海口市滨海大道珠江广场帝豪大厦29层	570125	JLKG@ vip. 163. com
000506	中润资源投资股份有限公司	济南市历城区经十东路7000号汉峪金谷A2-5栋23层	250014	zhongruntouzi@ 126. com
000507	珠海港股份有限公司	珠海市情侣南路278号	519015	www. 0507. com. cn

(二)上市公司地址一览表(续)

ADDRESS LIST OF LISTED COMPANIES (Continued)

代码 Code	公司名称 Company	地址 Address	邮编 Zip	网站\邮件地址 Web\EMail
000509	华塑控股股份有限公司	四川省成都市武侯区火车南站西路15号麦田中心15F1504室	610041	DB000509@163.com
000510	四川新金路集团股份有限公司	四川省德阳市泰山南路二段733号银鑫.五洲广场一期21栋22-23层	618000	www.xjinlu.cn
000512	厦门灿坤实业股份有限公司	福建省漳州台商投资区灿坤工业园	361006	www.eupa.cn
000513	丽珠医药集团股份有限公司	广东省珠海市金湾区创业北路38号总部大楼	519090	www.livzon.com.cn
000514	重庆渝开发股份有限公司	重庆市渝中区中山三路128号	400015	www.cqukf.com
000516	西安国际医学投资股份有限公司	西安市高新区团结南路中晶科技广场B座7F	710075	www.000516.cn
000517	荣安地产股份有限公司	浙江省宁波市鄞州区天童南路700号荣安大厦18F(A)、19F、20F	315010	www.rongan.com.cn
000518	江苏四环生物股份有限公司	江苏省江阴市滨江开发区滨江东路7号	214400	www.000518shsw.com
000519	中兵红箭股份有限公司	河南省南阳市仲景北路1669号中南钻石有限公司院内	473000	www.diamond-zn.com
000520	长航凤凰股份有限公司	湖北省武汉市汉口民权路39号汇江大厦	430021	www.csc-hy.com.cn
000521	长虹美菱股份有限公司	安徽省合肥市经济技术开发区莲花路2163号	230601	www.meiling.com
000523	广州市浪奇实业股份有限公司	广东省广州市天河区黄埔大道东128号	510660	www.lonkey.com.cn
000524	广州岭南集团控股股份有限公司	广东省广州市越秀区流花路120号	510016	www.hoteldongfang.com
000525	南京红太阳股份有限公司	江苏省南京市高淳经济开发区古檀大道18号	211300	www.chinaredsun.com
000526	厦门紫光学大股份有限公司	北京市海淀区知春路7号致真大厦B座28层	100084	zg000526@163.com
000528	广西柳工机械股份有限公司	中国广西柳州市柳工大道2号柳工国际工业园	545007	www.liugong.com
000529	广东广弘控股股份有限公司	广东省广州市东风中路437号越秀城市广场南塔37楼	510030	www.ghkg000529.com
000530	大连冷冻机股份有限公司	辽宁省大连经济技术开发区辽河东路106号	116630	www.daleng.cn
000531	广州恒运企业集团股份有限公司	广东省广州开发区开发大道235号恒运大厦6~6M层	510730	www.hengyun.com.cn
000532	珠海华金资本股份有限公司	广东省珠海市香洲区国家高新区前湾二路2号总部基地一期B栋5楼	519080	www.huajinct.com
000533	广东顺钠电气股份有限公司	广东省佛山市顺德大良顺峰山工业区	528333	www.macro.com.cn
000534	万泽实业股份有限公司	广东省深圳市福田区笋岗西路3009号万泽大厦4楼	518035	www.wedge.com.cn
000536	华映科技(集团)股份有限公司	福建省福州市马尾区儒江西路6号	350015	www.cpttg.com
000537	天津广宇发展股份有限公司	北京市朝阳区朝外大街5号10层	100020	www.gyfz000537.com
000538	云南白药集团股份有限公司	云南省昆明市呈贡区云南白药街3686号云南白药集团股份有限公司	650500	www.yunnanbaiyao.com.cn
000539	广东电力发展股份有限公司	广东省广州市天河东路2号粤电广场南塔33-36楼	510630	www.ged.com.cn
000540	中天金融集团股份有限公司	贵州省贵阳市观山湖区中天路3号	550081	www.ztfgroup.com
000541	佛山电器照明股份有限公司	广东省佛山市禅城区汾江北路64号	528000	www.Chinafsl.Com
000543	安徽省皖能股份有限公司	安徽省合肥市马鞍山路76号能源大厦五、八-十楼	230011	www.wenergy.cn
000544	中原环保股份有限公司	郑州市郑东新区才高街6号东方鼎盛中心A座10层	450018	www.cpepgc.com
000545	金浦钛业股份有限公司	南京市鼓楼区马台街99号	132012	nj000545@sina.cn
000546	金圆环保股份有限公司	浙江省杭州市滨江区江虹路1750号润和信雅达创意中心1号楼22楼	130061	jygf@jysn.com
000547	航天工业发展股份有限公司	北京市海淀区杏石口路80号益园文化创意产业基地A区6号楼3层	100195	http://www.szxrjt.com
000548	湖南投资集团股份有限公司	湖南省长沙市芙蓉区五一大道447号湖南投资大厦21楼	410005	www.hntz.com.cn
000550	江铃汽车股份有限公司	江西省南昌市迎宾北大道509号	330001	www.jmc.com.cn
000551	创元科技股份有限公司	江苏省苏州市工业园区苏桐路37号	215021	www.000551.cn
000552	甘肃靖远煤电股份有限公司	甘肃省白银市平川区大桥路1号	730913	jingymd@163.com
000553	安道麦股份有限公司	北京市朝阳区朝阳公园南路10号院中央公园广场A7写字楼6层	434001	www.adama.com
000554	中国石化山东泰山石油股份有限公司	山东省泰安市东岳大街104号	271000	tssyfgm@163.com
000555	神州数码信息服务股份有限公司	北京市海淀区西北旺东路10号院东区18号楼神州信息大厦	100094	www.dcits.com
000557	宁夏西部创业实业股份有限公司	宁夏回族自治区银川市金凤区北京中路168号C座一楼	750011	guangxiayinchuan@sina.com
000558	莱茵达体育发展股份有限公司	浙江省杭州市文三路535号莱茵达大厦20楼	310012	www.lander.com.cn
000559	万向钱潮股份有限公司	浙江省杭州市萧山区万向路	311215	www.wxqc.com.cn
000560	我爱我家控股集团股份有限公司	云南省昆明市东风西路1号昆百大C座董事会办公室	650021	000560.5i5j.com
000561	陕西烽火电子股份有限公司	陕西省宝鸡市清姜路72号	721006	www.fenghuo.cn
000563	陕西省国际信托股份有限公司	陕西省西安市高新区科技路50号金桥国际广场C座	710075	www.siti.com.cn
000564	供销大集集团股份有限公司	陕西省西安市新城区东新街258号皇城大厦	710005	www.gongxiaodaji.com
000565	重庆三峡油漆股份有限公司	重庆市九龙坡区石坪桥横街2号附5号隆鑫国际写字楼17楼	402284	www.sanxia.com
000566	海南海药股份有限公司	海南省海口市秀英区南海大道192号	570311	www.haiyao.com.cn
000567	海南海德实业股份有限公司	北京市西城区宣武门西大街127号A座写字楼三楼 董事会办公室	100031	www.000567.com
000568	泸州老窖股份有限公司	四川省泸州市龙马潭区南光路九号泸州老窖营销网络指挥中心	646000	www.lzlj.com.cn
000570	常柴股份有限公司	江苏省常州市怀德中路123号	213002	www.changchai.com.cn
000571	新大洲控股股份有限公司	上海市长宁区红宝石路500号东银中心B栋2801室	201103	www.sundiro.com
000572	海马汽车股份有限公司	海南省海口市金盘工业区金盘路12-8号	570216	www.000572.com
000573	东莞宏远工业区股份有限公司	广东省东莞市宏远工业区宏远大厦16层	523087	www.winnerway.com.cn

(二)上市公司地址一览表(续)

ADDRESS LIST OF LISTED COMPANIES (Continued)

代码 Code	公司名称 Company	地址 Address	邮编 Zip	网站\邮件地址 Web\EMail
000576	江门甘蔗化工厂(集团)股份有限公司	广东省江门市甘化路62号	529070	www. gdganhua. com
000581	无锡威孚高科技集团股份有限公司	无锡市新区华山路5号	214028	www. weifu. com. cn
000582	北部湾港股份有限公司	广西壮族自治区南宁市良庆区体强路12号北部湾远洋大厦9-10层	530201	www. bbwport. cn
000584	江苏哈工智能机器人股份有限公司	上海市闵行区吴中路1799号D栋8楼808	201103	www. hgzngroup. com. cn
000585	东北电气发展股份有限公司	海南省海口市美兰区国兴大道7号新海航大厦	571152	www. nee. com. cn、www. nee. hk
000586	四川汇源光通信股份有限公司	四川省成都市吉泰三路8号新希望国际C座1507	610041	www. schy. com. cn
000587	金洲慈航集团股份有限公司	北京市朝阳区建国路91号金地中心A座30层	153000	www. goldzb. com
000589	贵州轮胎股份有限公司	贵州省贵阳市修文县扎佐工业园黔轮大道	550201	www. gztyre. com
000590	启迪古汉集团股份有限公司	湖南省衡阳市高新区杨柳路33号	421001	www. guhan. com
000591	中节能太阳能股份有限公司	北京市海淀区西直门北大街42号节能大厦7层	100082	www. cecsec. cn
000592	中福海峡(平潭)发展股份有限公司	福建省福州市五四路159号世界金龙大厦23层	350001	www. 000592. com
000593	四川大通燃气开发股份有限公司	四川省成都市建设路55号华联东环广场10楼1004室	610051	www. dtrq. com
000595	宝塔实业股份有限公司	宁夏回族自治区银川市西夏区北京西路630号	750021	www. nxz. com. cn
000596	安徽古井贡酒股份有限公司	安徽省亳州市古井镇古井产业园	236820	www. gujing. com
000597	东北制药集团股份有限公司	沈阳经济技术开发区昆明湖街8号	110027	www. nepharm. com. cn
000598	成都市兴蓉环境股份有限公司	成都市武侯区锦城大道1000号4-5楼	610041	www. cdxrec. com
000599	青岛双星股份有限公司	青岛市崂山区文岭路5号白金广场A座22楼2201室	266100	www. doublestar. com. cn
000600	河北建投能源投资股份有限公司	河北省石家庄市裕华西路9号裕园广场A座17层	050051	www. jei. com. cn
000601	广东韶能集团股份有限公司	广东省韶关市武江区沿江路16号	512026	www. shaoneng. com. cn、www. sn0601. com
000603	盛达金属资源股份有限公司	北京市丰台区南方庄158号盛达大厦	100079	www. sdjt. com
000605	渤海水业股份有限公司	北京市通州区潞苑东路40号珠江拉维小镇31号楼	101100	www. bohai-water. com
000606	顺利办信息服务股份有限公司	青海省西宁市城西区五四西路57号5号楼	810016	www. eqiao. com. cn
000607	浙江华媒控股股份有限公司	杭州市下城区体育场路218号	310041	www. 000607. cn
000608	阳光新业地产股份有限公司	北京市西城区西直门外大街112号阳光大厦11层	100044	www. yangguangxinye. com
000609	北京中迪投资股份有限公司	北京市东城区建国门内大街19号中纺大厦3层	100005	www. mainstreets. cn
000610	西安旅游股份有限公司	陕西省西安市南二环西段27号西安旅游大厦七层	710061	www. xatourism. com
000611	内蒙古天首科技发展股份有限公司	北京市朝阳区朝外大街16号中国人寿大厦1201A	014030	sd000611@163. com
000612	焦作万方铝业股份有限公司	河南省焦作市马村区待王镇焦新路南侧	454005	www. jzwfly. cn
000613	海南大东海旅游中心股份有限公司	海南省三亚市大东海榆亚路2号	572021	hnddh@21cn. com
000615	京汉实业投资集团股份有限公司	湖北省襄阳市樊城区陈家湖	441133	www. 0615. cn
000616	海航投资集团股份有限公司	北京市朝阳区建国路108号海航实业大厦18层	100004	www. hnainvestment. com
000617	中国石油集团资本股份有限公司	北京市西城区金融大街一号金亚光大厦B座21层	100032	www. jichai. com
000619	芜湖海螺型材科技股份有限公司	安徽省芜湖市镜湖区文化路39号芜湖海螺国际大酒店11层	241000	profile. conch. cn
000620	新华联文化旅游发展股份有限公司	北京市通州区台湖镇政府大街新华联集团总部大厦	101116	xin000620@126. com
000622	恒立实业发展集团股份有限公司	湖南省岳阳市经济开发区岳阳大道东279号四化大厦第7楼	414000	www. hlsyfzjt. com
000623	吉林敖东药业集团股份有限公司	吉林省敦化市敖东大街2158号	133700	www. jlaod. com
000625	重庆长安汽车股份有限公司	重庆市江北区建新东路260号	400023	www. changan. com. cn
000626	远大产业控股股份有限公司	江苏省连云港经济技术开发区高新八路4号	222006	www. grand-holding. cn
000627	天茂实业集团股份有限公司	湖北省荆门市杨湾路132号	448000	www. biocause. com
000628	成都高新发展股份有限公司	四川省成都市高新区九兴大道8号	610041	www. cdgxfz. com
000629	攀钢集团钒钛资源股份有限公司	四川省攀枝花市东区向阳村攀钢文化广场文体楼6楼董事会办公室	617067	www. pgvt. cn
000630	铜陵有色金属集团股份有限公司	安徽省铜陵市长江西路有色大院西楼	244001	www. tlys. cn
000631	顺发恒业股份公司	吉林省长春市朝阳区延安大路1号盛世国际写字间3026室	130021	www. sfhy. cn
000632	福建三木集团股份有限公司	福建省福州市台江区望龙二路福州国际金融中心41层	350009	www. san-mu. com
000633	新疆合金投资股份有限公司	新疆维吾尔自治区和田市北京工业园区杭州大道2号电子产业园102室	848099	www. xjhjtz. net
000635	宁夏英力特化工股份有限公司	宁夏回族自治区石嘴山市惠农区河滨工业园钢电路	753202	www. yinglitechem. com
000636	广东风华高新科技股份有限公司	广东省肇庆市风华路18号风华电子工业城	526020	www. fenghua-advanced. com
000637	茂名石化实华股份有限公司	广东省茂名市官渡路162号	525000	www. mhsh0637. com. cn
000638	万方城镇投资发展股份有限公司	北京市朝阳区曙光西里甲一号第三置业大厦A座30层	100028	www. vanfund. cn
000639	西王食品股份有限公司	山东省滨州市邹平县西王工业园西王集团总部818室	256209	www. xwsp. cc
000650	仁和药业股份有限公司	江西省南昌市红谷滩新区红谷中大道998号绿地中央广场B区元创国际	330000	www. renheyaoye. com
000651	珠海格力电器股份有限公司	广东省珠海市前山金鸡西路投资管理部	519070	www. gree. com. cn
000652	天津泰达股份有限公司	天津市滨海新区第二大街62号MSD-B1座16层1601	300457	www. tedastock. com
000655	山东金岭矿业股份有限公司	山东省淄博市张店区中埠镇	255081	www. sdjlky. com
000656	金科地产集团股份有限公司	重庆市两江新区春兰三路1号地勘大厦7楼	401121	IR@jinke. com

(二)上市公司地址一览表(续)
ADDRESS LIST OF LISTED COMPANIES (Continued)

代码 Code	公司名称 Company	地址 Address	邮编 Zip	网站\邮件地址 Web\EMail
000657	中钨高新材料股份有限公司	湖南省株洲市荷塘区钻石路288号钻石大厦	412000	www. minmetalstungsten. com
000659	珠海中富实业股份有限公司	珠海市保税区联锋路珠海中富实业股份有限公司	519030	www. zhongfu. com. cn
000661	长春高新技术产业(集团)股份有限公司	吉林省长春市同志街2400号火炬大厦5层	130021	www. cchn. com. cn
000662	天夏智慧城市科技股份有限公司	杭州市滨江区六和路368号1幢北四楼A4068室	543002	www. txgis. com
000663	福建省永安林业(集团)股份有限公司	福建省永安市燕江东路819号	366000	www. yonglin. com
000665	湖北省广播电视信息网络股份有限公司	湖北省武汉市中北路101号(楚商大厦)附5楼	430071	www. hrtn. net
000666	经纬纺织机械股份有限公司	北京市朝阳区亮马桥路39号第一上海中心701室	100125	www. jwgf. com
000667	美好置业集团股份有限公司	武汉市汉阳区马鹦路191号美好广场35楼	430050	www. 000667. com
000668	荣丰控股集团股份有限公司	北京市丰台区南四环西路186号四区汉威国际广场6号楼3层	100070	www. rfholding. cn
000669	金鸿控股集团股份有限公司	北京市朝阳区安华西里二区18号楼二层	132013	www. 000669. com
000670	盈方微电子股份有限公司	上海市浦东新区盛夏路500弄4号2层	434000	www. infotm. com
000671	阳光城集团股份有限公司	上海市杨浦区杨树浦路1058号阳光控股大厦18层	350015	www. yango. com. cn
000672	甘肃上峰水泥股份有限公司	浙江省杭州市西湖区文二西路738号西溪乐谷创意产业园1幢E单元	310030	www. sfsn. cn
000673	当代东方投资股份有限公司	北京市朝阳区西大望路63号院传奇星广场7号楼	100020	www. sz000673. com
000676	智度科技股份有限公司	北京市西城区西绒线胡同51号(北门)	450001	www. genimous. com
000677	恒天海龙股份有限公司	山东省潍坊市寒亭区海龙路555号	261100	www. helon. cn
000678	襄阳汽车轴承股份有限公司	湖北省襄阳市高新区邓城大道97号	441004	www. zxy. com. cn
000679	大连友谊(集团)股份有限公司	辽宁省大连市沙河口区星海广场B3区35-4号	116001	www. sz000679. com
000680	山推工程机械股份有限公司	山东省济宁市高新区327国道58号	272073	www. shantui. com
000681	视觉(中国)文化发展股份有限公司	北京市朝阳区酒仙桥路10号恒通国际商务园B5座&B8座	100015	www. vcg. com
000682	东方电子股份有限公司	山东省烟台市芝罘区机场路2号	264001	www. dongfangelec. com
000683	内蒙古远兴能源股份有限公司	鄂尔多斯市东胜区鄂托克西街博源大厦十二层	017000	www. yuanxing. com
000685	中山公用事业集团股份有限公司	广东省中山市兴中道18号财兴大厦北座	528403	www. zpug. net
000686	东北证券股份有限公司	吉林省长春市生态大街6666号1112室	130119	www. nesc. cn
000687	华讯方舟股份有限公司	广东省深圳市南山区科技园南区粤兴六道六号中科纳能大厦A区8A	518061	www. huaxunchina. com. cn
000688	国城矿业股份有限公司	北京市丰台区南四环西路188号16区19号楼16层	100070	www. jianxin0688. com
000690	广东宝丽华新能源股份有限公司	广东省梅州市梅县华桥城香港花园香港大道宝丽华综合大楼	514788	www. baolihua. com. cn
000691	海南亚太实业发展股份有限公司	甘肃省兰州市城关区张掖路87号中广商务大厦17楼	730000	www. ytsy000691. com
000692	沈阳惠天热电股份有限公司	辽宁省沈阳市沈河区热闹路47号	110014	www. htrd. cn
000695	天津滨海能源发展股份有限公司	天津开发区第十一大街27号	300457	www. binhaienergy. com
000697	炼石航空科技股份有限公司	陕西省咸阳市西咸新区世纪大道55号启迪科技会展中心1323室	712000	www. lsmin. com
000698	沈阳化工股份有限公司	辽宁省沈阳市经济技术开发区沈西三东路55号	110143	www. sychem. com
000700	江南模塑科技股份有限公司	江苏省江阴市周庄镇长青路8号	214423	www. jnmpt. com
000701	厦门信达股份有限公司	厦门市湖里区仙岳路4688号国贸中心A栋11楼	361016	www. xindeco. com
000702	湖南正虹科技发展股份有限公司	湖南省岳阳市屈原管理区营田镇	414418	www. chinazhjt. com. cn
000703	恒逸石化股份有限公司	浙江省杭州市萧山区市心北路260号恒逸·南岸明珠3栋24层	311200	www. hengyishihua. com
000705	浙江震元股份有限公司	浙江省绍兴市越城区中兴中路276号现代大厦A座8-11层	312000	www. zjzy. com
000706	瓦房店轴承股份有限公司	辽宁省瓦房店市北共济街一段1号	116300	www. zwz-bearing. com. cn
000707	湖北双环科技股份有限公司	湖北省应城市东马坊团结大道26号	432407	www. hbshkj. cn
000708	中信泰富特钢集团股份有限公司	江苏无锡江阴长山大道1号中信特钢大楼	214429	www. dayesteel. com. cn
000709	河钢股份有限公司	河北省石家庄市体育南大街385号	050023	www. hebgtgf. com
000710	成都市贝瑞和康基因技术股份有限公司	北京市昌平区科技园区生命园路4号院5号楼	102206	www. txyb. com. cn
000711	京蓝科技股份有限公司	北京市朝阳区望京中环南路7号7栋(E楼)	100102	www. kinglandgroup. com
000712	广东锦龙发展股份有限公司	广东省清远市新城八号区方正二街1号锦龙大厦	511518	www. jlgf. com
000713	合肥丰乐种业股份有限公司	安徽省合肥市创业大道4号	230088	www. fengle. com. cn
000715	中兴-沈阳商业大厦(集团)股份有限公司	辽宁省沈阳市和平区太原北街86号	110001	www. zxbusiness. com
000716	南方黑芝麻集团股份有限公司	广西壮族自治区南宁市双拥路36号南方食品大厦5楼	530022	www. nanfangfood. com
000717	广东韶钢松山股份有限公司	广东省韶关市曲江区	512123	www. sgss. com. cn
000718	苏宁环球股份有限公司	江苏省南京市鼓楼区广州路188号苏宁环球大厦十七楼	132013	www. suning-universal. com
000719	中原大地传媒股份有限公司	河南省郑州市金水东路39号河南出版产业园A座808室	450016	ddcm000719@126. com
000720	山东新能泰山发电股份有限公司	江苏省南京市玄武区沧园路1号金元天甲1号楼五楼	271000	www. sz000720. com
000721	西安饮食股份有限公司	西安市南二环西段27号西安旅游大厦6层	710061	www. xcsg. com
000722	湖南发展集团股份有限公司	湖南省长沙市芙蓉中路三段142号光大发展大厦B座27楼	410015	www. hnfzgf. com
000723	山西美锦能源股份有限公司	山西省太原市劲松北路31号哈伯中心12层	030002	www. mjenergy. cn
000725	京东方科技集团股份有限公司	北京市大兴区亦庄西环中路12号京东方	100016	www. boe. com. cn

(二)上市公司地址一览表(续)

ADDRESS LIST OF LISTED COMPANIES (Continued)

代码 Code	公司名称 Company	地址 Address	邮编 Zip	网站\邮件地址 Web\EMail
000726	鲁泰纺织股份有限公司	山东省淄博市淄川区松龄东路 81 号	255100	www. lttc. com. cn
000727	南京华东电子信息科技股份有限公司	南京市栖霞区天佑路 7 号	210033	www. huadongtech. com
000728	国元证券股份有限公司	安徽省合肥市梅山路 18 号	230022	www. gyzq. com. cn
000729	北京燕京啤酒股份有限公司	北京市顺义区双河路 9 号	101300	www. yanjing. com. cn
000731	四川美丰化工股份有限公司	四川省德阳市旌阳区莲华南路一段 10 号	618000	www. scmeif. com
000732	泰禾集团股份有限公司	福建省福州市晋安区岳峰镇横屿路 9 号东二环泰禾城市广场 2 号楼 29 层	350011	www. thaihot. com. cn
000733	中国振华(集团)科技股份有限公司	贵州省贵阳市乌当区新添大道北段 268 号	550018	www. czst. com. cn
000735	罗牛山股份有限公司	海南省海口市美兰区国兴大道 5 号海南大厦农信楼 10 楼	570203	www. luoniushan. com
000736	中交地产股份有限公司	重庆市渝北区洪湖东路 9 号财富大厦 B 座 9 楼	401120	zfdc000736@ 163. com
000737	南风化工集团股份有限公司	山西省运城市红旗东街 376 号	044000	www. nafine. com
000738	中国航发动力控制股份有限公司	江苏省无锡市梁溪路 792 号	214063	www. aaec. com. cn
000739	普洛药业股份有限公司	浙江省东阳市横店镇江南路 399 号普洛药业股份有限公司	322118	www. apeloa. com
000750	国海证券股份有限公司	广西壮族自治区南宁市滨湖路 46 号国海大厦附楼 409	530028	www. ghzq. com. cn
000751	葫芦岛锌业股份有限公司	辽宁省葫芦岛市龙港区锌厂路 24 号	125003	www. hldxygf. com
000752	西藏银河科技发展股份有限公司	四川省成都市武侯区人民南路四段 45 号新希望大厦 1608(邮编 610000)	850001	xzfz000752. com
000753	福建漳州发展股份有限公司	福建省漳州市胜利东路漳州发展广场 21 楼	363000	www. zzdc. com. cn
000755	山西路桥股份有限公司	山西省太原市高新区高新街环能科技大厦 12 层	030006	www. sxsanwei. com
000756	山东新华制药股份有限公司	山东省淄博市高新区鲁泰大道 1 号	255086	www. xhzy. com
000757	四川浩物机电股份有限公司	四川省成都市高新区天晖中街 56 号曙光国际大厦 1 栋 2028 号	610041	www. hwgf757. com
000758	中国有色金属建设股份有限公司	北京市朝阳区安定路 10 号中国有色大厦南楼	100029	www. nfc. com. cn
000759	中百控股集团股份有限公司	湖北省武汉市硚口区古田二路南泥湾大道汇丰企业总部 8 号楼 B 座	430021	www. whzb. com
000760	斯太尔动力股份有限公司	江苏省常州市武进国家高新区武宜南路 377 号创新产业园 2 号楼	434300	www. hbbothwin. cn
000761	本钢板材股份有限公司	辽宁省本溪市平山区人民路 16 号	117000	bgbc761@ 126. com
000762	西藏矿业发展股份有限公司	西藏自治区拉萨市中和国际城金珠二路 8 号	850000	adslxzkycd@ mail. sc. cninfo. net
000766	通化金马药业集团股份有限公司	吉林省通化市二道江区金马路 999 号	134003	www. thjm. cn
000767	山西漳泽电力股份有限公司	山西省太原市高新区晋阳街南一条 10 号	030001	www. zhangzepower. com
000768	中航飞机股份有限公司	陕西省西安市阎良区西飞大道一号	710089	www. aircraft_co. avic. com
000771	杭州汽轮机股份有限公司	浙江省杭州市石桥路 357 号	310022	www. htc. cn
000776	广发证券股份有限公司	广东省广州市天河区马场路 26 号广发证券大厦 59 楼	510627	www. gf. com. cn
000777	中核苏阀科技实业股份有限公司	江苏省苏州市珠江路 501 号	215011	www. chinasufa. com
000778	新兴铸管股份有限公司	北京市朝阳区东三环中路 5 号 财富金融中心 61 层	056300	www. xinxing - pipes. com
000779	甘肃工程咨询集团股份有限公司	甘肃省兰州市城关区酒泉路 16 号新业大厦 716 室	730030	www. gsgczx. cn
000780	内蒙古平庄能源股份有限公司	内蒙古自治区赤峰市元宝山区平庄镇哈河街	024076	http://pzny. chnenergy. com. cn
000782	广东新会美达锦纶股份有限公司	广东省江门市新会区会城江会路上浅口	529100	www. meidanylon. com
000783	长江证券股份有限公司	湖北省武汉市江汉区新华路特 8 号 21 楼	430015	www. cjsc. com
000785	居然之家新零售集团股份有限公司	湖北省武汉市武昌区中南路 9 号中商广场写字楼 46 楼	430071	www. zhongshang. com. cn
000786	北新集团建材股份有限公司	北京未来科学城七北路 9 号北新中心 A 座	102209	www. bnbm. com. cn
000788	北大医药股份有限公司	重庆市渝北区金开大道 56 号两江天地 10 楼	401121	www. pku - hc. com
000789	江西万年青水泥股份有限公司	江西省南昌市高新技术开发区京东大道 399 号	330096	www. wnq. com. cn
000790	成都泰合健康科技集团股份有限公司	成都市高新区蜀新大道 1168 号	610041	www. huasungrp. com
000791	甘肃电投能源发展股份有限公司	甘肃省兰州市城关区北滨河东路 69 号甘肃投资集团大厦 24 楼	730046	www. yoxin. net
000792	青海盐湖工业股份有限公司	青海省格尔木市黄河路 28 号	816000	www. qhyhgf. com
000793	华闻传媒投资集团股份有限公司	海南省海口市国兴大道 15A 全球贸易之窗	570208	www. 000793. com
000795	英洛华科技股份有限公司	山西省太原市万柏林区新晋祠路 147 号尚德峰国际 503 室	030024	www. twin - tower. com
000796	凯撒同盛发展股份有限公司	北京市朝阳区合生汇写字楼 4 层	100125	www. caissa. com. cn
000797	中国武夷实业股份有限公司	福建省福州市五四路 89 号置地广场 4 层	350003	www. chinawuyi. com. cn
000798	中水集团远洋股份有限公司	北京市西单民丰胡同 31 号中水大厦 613 室	100032	www. cofc. com. cn
000799	酒鬼酒股份有限公司	湖南省长沙市芙蓉中路二段 200 号华侨国际 4 楼	416000	www. jiuguijiu000799. com
000800	一汽轿车股份有限公司	吉林省长春市高新技术产业开发区蔚山路 4888 号	130012	www. fawcar. com. cn
000801	四川九洲电器股份有限公司	四川省绵阳市九洲大道 259 号	621000	www. jiuzhoutech. com
000802	北京京西文化旅游股份有限公司	北京市朝阳区望京街 1 号 C 楼	100102	www. bjwhmedia. com
000803	四川金宇汽车城(集团)股份有限公司	四川省南充市嘉陵区嘉南路三段 1 号	637005	www. scjycc. com
000806	北海银河生物产业投资股份有限公司	广西壮族自治区北海市银河软件科技园综合办公楼	536000	www. g - biomed. com
000807	云南铝业股份有限公司	云南省昆明市呈贡区云铝路 1 号	650502	www. ylgf. com
000809	铁岭新城投资控股(集团)股份有限公司	辽宁省铁岭市凡河新区金沙江路 11 号	112000	www. cdzhonghui. com

(二)上市公司地址一览表(续)

ADDRESS LIST OF LISTED COMPANIES (Continued)

代码 Code	公司名称 Company	地址 Address	邮编 Zip	网站\邮件地址 Web\EMail
000810	创维数字股份有限公司	深圳南山区高新南一道创维大厦 A 座 16 层	518057	www. skyworthdigital. com
000811	冰轮环境技术股份有限公司	山东省烟台市芝罘区冰轮路 1 号	264002	www. yantaimoon. cn
000812	陕西金叶科教集团股份有限公司	陕西省西安市高新区锦业路 1 号都市之门 B 座 19 层	710065	www. jinyegroup. cn
000813	德展大健康股份有限公司	北京市朝阳区工体东路乙 2 号美林大厦 10 层	830002	www. chinatianshan. com
000815	中冶美利云产业投资股份有限公司	宁夏回族自治区中卫市沙坡头区柔远镇	755000	www. china - meili. com
000816	江苏农华智慧农业科技股份有限公司	江苏省盐城经济技术开发区希望大道南路 58 号南门	224003	www. jd. dongyin. com
000818	航锦科技股份有限公司	辽宁省葫芦岛市连山区化工街	125001	www. fangdachemical. com
000819	岳阳兴长石化股份有限公司	湖南省岳阳市岳阳大道岳阳兴长大厦十楼	414000	www. yyxc0819. com
000820	神雾节能股份有限公司	江苏省南京市雨花台区安德门大街 52 号世茂城品国际广场 11 楼	210000	www. sw - es. cn
000821	湖北京山轻工机械股份有限公司	湖北省京山市经济开发区轻机工业园	431899	www. jspackmach. com
000822	山东海化股份有限公司	山东潍坊滨海经济开发区	262737	www. chinahaihua. com
000823	广东汕头超声电子股份有限公司	广东省汕头市龙湖区龙江路 12 号	515065	www. gd - goworld. com
000825	山西太钢不锈钢股份有限公司	山西省太原市尖草坪街 2 号	030003	www. tisco. com. cn
000826	启迪环境科技发展股份有限公司	湖北省宜昌市西陵区绿萝路 77 号	443000	www. tus - est. com
000828	东莞发展控股股份有限公司	东莞市寮步镇浮竹山佛岭水库路侧莞深高速公路管理中心	523110	www. dgholdings. cn
000829	天音通信控股股份有限公司	北京市西城区德胜门外大街 117 号德胜尚城 D 座	341000	www. chinatelling. com
000830	鲁西化工集团股份有限公司	山东聊城高新技术产业开发区化工新材料产业园	252000	www. luxichemical. com
000831	五矿稀土股份有限公司	江西省赣州市章江南大道 18 号豪德银座 A 栋 14、15 层	341000	www. cmreltd. com
000833	广西粤桂广业控股股份有限公司	广东省广州市荔湾区流花路 85 号建工大厦 3 层	510075	www. yuegui. cn
000835	长城国际动漫游戏股份有限公司	四川省成都市高新区天府大道北段 1700 号新世纪环球中心 E5 座 E9 层	610041	www. 000835. com
000836	天津富通鑫茂科技股份有限公司	天津市滨海高新区华苑产业区梅苑路 6 号海泰大厦十六层	300384	www. 000836. net
000837	秦川机床工具集团股份公司	陕西省宝鸡市姜谭路 22 号	721009	www. qcde. cn
000838	财信地产发展集团股份有限公司	北京市朝阳区东四环北路 88 号院观湖国际 7 号楼一单元 3 层	100026	www. casindev. com
000839	中信国安信息产业股份有限公司	北京市朝阳区关东店北街 1 号国安大厦 5 层	100192	www. citicguoaninfo. com
000848	河北承德露露股份有限公司	河北省承德市高新技术产业开发区西区 8 号	067000	www. lolo. com. cn
000850	安徽华茂纺织股份有限公司	安徽省安庆市纺织南路 80 号	246018	www. chinahuamao. net
000851	大唐高鸿数据网络技术股份有限公司	北京市海淀区学院路 40 号大唐电信集团主楼 11 层	550000	www. gohigh. com. cn
000852	中石化石油机械股份有限公司	湖北省武汉市东湖新技术开发区光谷大道 77 号金融港 A2 座 12 层	430205	sofe. sinopec. com
000856	唐山冀东装备工程股份有限公司	河北省唐山市曹妃甸区通岛路金隅冀东科技大厦	063200	www. jdzbgc. com
000858	宜宾五粮液股份有限公司	四川省宜宾市翠屏区岷江西路 150 号	644007	www. wuliangye. com. cn
000859	安徽国风塑业股份有限公司	安徽省合肥市高新区铭传路 1000 号	230088	www. guofeng. com
000860	北京顺鑫农业股份有限公司	北京市顺义区站前街 1 号院 1 号楼	101300	www. 000860. com
000861	广东海印集团股份有限公司	广东省广州市越秀区东华南路 98 号海印中心	510100	www. 000861. com
000862	宁夏银星能源股份有限公司	宁夏回族自治区银川市西夏区六盘山西路 166 号	750021	www. nxyxny. com. cn
000863	三湘印象股份有限公司	上海市杨浦区逸仙路 333 号 12 楼	200434	zhaoming0811@163. com
000868	安徽安凯汽车股份有限公司	安徽省合肥市包河区花园大道 99 号	230051	www. ankai. com
000869	烟台张裕葡萄酿酒股份有限公司	山东省烟台市大马路 56 号	264000	www. changyu. com. cn
000875	吉林电力股份有限公司	吉林省长春市人民大街 9699 号	130022	www. cpijl. com
000876	新希望六和股份有限公司	四川省成都市锦江工业园区金石路 376 号	610063	www. newhopeagri. com
000877	新疆天山水泥股份有限公司	新疆维吾尔自治区乌鲁木齐市河北东路 1256 号天合大厦	830013	www. sinoma - tianshan. cn
000878	云南铜业股份有限公司	云南省昆明市盘龙区联盟路西段云铜时代之窗写字楼	650051	www. yunnancopper. com
000880	潍柴重机股份有限公司	山东省潍坊市滨海经济技术开发区富海大街 17 号	261108	www. weichaihm. com
000881	中广核核技术发展股份有限公司	广东省深圳市深南大道 2002 号中广核大厦北楼 16 层	518026	www. cdigstock. com
000882	北京华联商厦股份有限公司	北京市西城区阜成门外大街 1 号四川大厦东塔区 5 层	100037	www. bhgmall. com. cn
000883	湖北能源集团股份有限公司	湖北省武汉市徐东大街 137 号	430063	www. hbny. com. cn
000885	河南城发环境股份有限公司	郑州市农业路 41 号投资大厦 16 层	450008	www. tlcement. com
000886	海南高速公路股份有限公司	海南省海口市蓝天路 16 号高速公路大楼	570203	www. hi - expressway. com
000887	安徽中鼎密封件股份有限公司	安徽省宁国市经济技术开发区	242300	www. zhongdinggroup. com
000888	峨眉山旅游股份有限公司	四川省峨眉山市名山南路 639 号	614200	www. ems517. com
000889	中嘉博创信息技术股份有限公司	河北省秦皇岛市海港区河北大街 146 号金原国际商务大厦 27 层 2704 室	066000	www. zjbctech. com
000890	江苏法尔胜股份有限公司	江苏省江阴市澄江中路 165 号	214434	www. fasten. com. cn
000892	欢瑞世纪联合股份有限公司	重庆市江北区北城天街 15 号富力海洋广场 6 幢 2201 室	400020	www. chinacfc. com
000893	广州东凌国际投资股份有限公司	广州市海珠区新港东路 1166 号环汇商业广场南塔 19 层	510330	www. dongling. cn
000895	河南双汇投资发展股份有限公司	河南省漯河市双汇路 1 号双汇大厦	462000	www. shuanghui. net
000897	天津津滨发展股份有限公司	天津市南开区苍穹道 15 号	300381	www. jbdc. com. cn

(二)上市公司地址一览表(续)

ADDRESS LIST OF LISTED COMPANIES (Continued)

代码 Code	公司名称 Company	地址 Address	邮编 Zip	网站\邮件地址 Web\EMail
000898	鞍钢股份有限公司	辽宁省鞍山市铁西区鞍钢厂区	114021	www. ansteel. com. cn
000899	江西赣能股份有限公司	江西省南昌市高新技术开发区火炬大街 199 号	330096	www. 000899. com
000900	现代投资股份有限公司	湖南省长沙市芙蓉南路二段 128 号现代凯莱大酒店写字楼 8 楼	410004	www. xdtz. net
000901	航天科技控股集团股份有限公司	北京市丰台区海鹰路 1 号院 1 号楼航天海鹰科技大厦 15 层证券投资部	150060	lulijia@ as - hitech. com
000902	新洋丰农业科技股份有限公司	湖北省荆门市月亮湖北路附 7 号	448000	www. yonfer. com
000903	昆明云内动力股份有限公司	云南省昆明经济技术开发区经景路 66 号	650200	www. yunneidongli. com
000905	厦门港务发展股份有限公司	厦门市东港北路 31 号港务大厦 20 层	361013	www. xmgw. com. cn
000906	浙商中拓集团股份有限公司	浙江省杭州市下城区文晖路 303 号浙江交通集团大厦 9 楼	310014	www. zmd. com. cn
000908	湖南景峰医药股份有限公司	上海市浦东新区张杨路 500 号华润时代广场 30 楼	410007	www. hntane. com
000909	数源科技股份有限公司	浙江省杭州市西湖区教工路 1 号	310012	www. soyea. com. cn
000910	大亚圣象家居股份有限公司	江苏省丹阳市经济开发区齐梁路 99 号大亚工业园	212310	www. dareglobal. com. cn
000911	南宁糖业股份有限公司	广西壮族自治区南宁市青秀区古城路 10 号	530022	www. nnsugar. com
000912	四川泸天化股份有限公司	四川省泸州市纳溪区	646300	www. sclth. com
000913	浙江钱江摩托股份有限公司	浙江省温岭市锦屏大道 169 号	317500	www. qjmotor. com
000915	山东山大华特科技股份有限公司	山东省济南市经十路 17703 号 华特广场 A422	250061	www. sd - wit. com
000917	湖南电广传媒股份有限公司	湖南省长沙市开福区浏阳河大桥东湖南圣爵菲斯大酒店西苑	410003	www. tik. com. cn
000918	嘉凯城集团股份有限公司	上海市徐汇区虹桥路 536 号嘉凯城集团上海办公中心	310002	www. calxon - group. com
000919	金陵药业股份有限公司	江苏省南京市中央路 238 号金陵药业大厦	210009	www. jlyy000919. com
000920	南方汇通股份有限公司	贵州省贵阳市乌当区高新路 126 号	550017	www. crrcgc. cc/ht
000921	海信家电集团股份有限公司	广东省佛山市顺德区容桂街道容港路 8 号	528303	www. kelon. com
000922	哈尔滨电气集团佳木斯电机股份有限公司	黑龙江省佳木斯市前进区长安路 247 号	154002	www. jemlc. com
000923	河钢资源股份有限公司	河北省张家口市宣化区东升路 21 号	075105	www. hbxg. com
000925	浙江众合科技股份有限公司	杭州市滨江区江汉路 1785 号双城国际 4 号楼 17 层	310051	www. unittec. com
000926	湖北福星科技股份有限公司	湖北省武汉市江汉区新华路 186 号福星国际商会大厦 27 楼证券部	430022	www. chinafxkj. com
000927	天津一汽夏利汽车股份有限公司	天津市西青区京福公路 578 号	300380	www. tjfaw. com. cn
000928	中钢国际工程技术股份有限公司	吉林省吉林市昌邑区江湾路 2 号世贸万锦 10 层	132002	mecc. sinosteel. com
000929	兰州黄河企业股份有限公司	甘肃省兰州市城关区庆阳路 219 号金运大厦 22 层	730030	www. yellowriver. net. cn
000930	中粮生物科技股份有限公司	安徽省蚌埠市中粮大道 1 号	233010	www. zlahsh. com
000931	北京中关村科技发展(控股)股份有限公司	北京市朝阳区霄云路 26 号鹏润大厦 B 座 22 层	100016	www. centek. com. cn
000932	湖南华菱钢铁股份有限公司	湖南省长沙市天心区湘府西路 222 号华菱园主楼	410004	www. valin. cn
000933	河南神火煤电股份有限公司	河南省永城市东城区光明路 17 号	476600	www. shenhuo. com
000935	四川双马水泥股份有限公司	四川省成都市高新区天府二街萃华路 89 号成都国际科技节能大厦	610016	www. sc - shuangma. com
000936	江苏华西村股份有限公司	江苏省江阴市华士镇华西村南苑宾馆 9 号楼	214420	www. jshuaxicun. com
000937	冀中能源股份有限公司	河北省邢台市中兴西大街 191 号	054000	www. jznygf. com
000938	紫光股份有限公司	北京市海淀区清华大学紫光大楼二层东区董事会办公室	100084	www. thunis. cn
000939	凯迪生态环境科技股份有限公司	湖北省武汉市东湖新技术开发区江夏大道特 1 号	430223	www. china - kaidi. com
000948	云南南天电子信息产业股份有限公司	云南省昆明市环城东路 455 号	650041	www. nantian. com. cn
000949	新乡化纤股份有限公司	河南省新乡市凤泉区锦园路 1 号经营楼证券部	453011	www. bailu. com
000950	重药控股股份有限公司	重庆市渝中区大同路 1 号	400010	www. cqphar. com
000951	中国重汽集团济南卡车股份有限公司	山东省济南市市中区党家庄镇南首	250116	www. jntruck. com
000952	湖北广济药业股份有限公司	湖北省武穴市江堤路一号广济药业大楼	430000	www. guangjipharm. com
000953	广西河池化工股份有限公司	广西壮族自治区河池市	547007	www. hechihuagong. com. cn
000955	欣龙控股(集团)股份有限公司	海南省海口市龙昆北路 2 号珠江广场帝豪大厦 17 层	570125	www. xinlong - holding. com
000957	中通客车控股股份有限公司	山东省聊城市经济开发区黄河路 261 号	252000	www. zhongtong. com
000958	国家电投集团东方新能源股份有限公司	河北省石家庄市建华南大街 161 号	050031	www. dfrdjt. com
000959	北京首钢股份有限公司	北京市石景山区石景山路 99 号 2 号楼	100041	www. sggf. com. cn
000960	云南锡业股份有限公司	云南省个旧市金湖东路 121 号云南锡业股份有限公司证券部	661000	www. ytl. com. cn
000961	江苏中南建设集团股份有限公司	上海市长宁区天山西路 1068 号联强国际 A 栋 9 楼	226100	www. zhongnanconstruction. cn
000962	宁夏东方钽业股份有限公司	宁夏回族自治区石嘴山市大武口区冶金路	753000	www. otic. com. cn
000963	华东医药股份有限公司	浙江省杭州市莫干山路 866 号	310011	www. eastchinapharm. com
000965	天津天保基建股份有限公司	天津市空港经济区西五道 35 号汇津广场 1 号楼 6 楼	300300	www. tbjijian. com
000966	国电长源电力股份有限公司	湖北省武汉市洪山区徐东大街 113 号国电大厦	430066	www. cydl. com. cn
000967	盈峰环境科技集团股份有限公司	广东省佛山市顺德区北滘新城区怡新路 7 - 8 号盈峰中心 23 层	528300	www. inforeenviro. com
000968	山西蓝焰控股股份有限公司	山西省太原市小店区南中环街 529 号清控创新基地 A 座 1003	030006	www. tymqh. com
000969	安泰科技股份有限公司	北京市海淀区学院南路 76 号	100081	www. atmcn. com

(二)上市公司地址一览表(续)

ADDRESS LIST OF LISTED COMPANIES (Continued)

代码 Code	公司名称 Company	地址 Address	邮编 Zip	网站\邮件地址 Web\EMail
000970	北京中科三环高技术股份有限公司	北京市海淀区中关村东路66号甲1号楼27层	100190	www. san - huan. com. cn
000971	高升控股股份有限公司	仙桃市仙桃大道西端19号万钜国际大厦	433000	www. gosun. com
000972	中基健康产业股份有限公司	新疆乌鲁木齐市水磨沟区安居南路802号鸿瑞豪庭3栋7层	830002	www. chalkistomato. com
000973	佛山佛塑科技集团股份有限公司	广东省佛山市禅城区汾江中路85号	528000	www. fspg. com. cn
000975	银泰黄金股份有限公司	北京市朝阳区建国门外大街2号银泰中心C座5103/5104	100022	www. ytr000975. com
000976	广东华铁通达高铁装备股份有限公司	广东省开平市长沙东明路9号	100013	www. huatie - railway. com
000977	浪潮电子信息产业股份有限公司	山东省济南市浪潮路1036号	250101	www. inspur. com
000978	桂林旅游股份有限公司	广西壮族自治区桂林市七星区自由路5号	541002	www. guilintravel. com
000980	众泰汽车股份有限公司	安徽省黄山市歙县经济开发区	245200	www. hsjinma. com
000981	银亿股份有限公司	浙江省宁波市人民路132号银亿外滩大厦611室	518031	www. chinayinyi. cn
000982	宁夏中银绒业股份有限公司	宁夏回族自治区灵武市生态纺织园宁夏中银绒业行政办公楼	750400	www. zhongyincashmere. com
000983	山西西山煤电股份有限公司	山西省太原市西矿街318号	030053	www. xsmd. com. cn
000985	大庆华科股份有限公司	黑龙江大庆市高新技术产业开发区建设路293号	163316	www. huake. com
000986	佛山华新包装股份有限公司	广东省珠海市香洲区前山金鸡路508号珠海红塔仁恒包装股份有限公司	528000	www. fshxp. com
000987	广州越秀金融控股集团股份有限公司	广州市天河区珠江西路5号珠江新城广州国际金融中心63楼	510623	www. yuexiu - finance. com
000988	华工科技产业股份有限公司	湖北省武汉市东湖高新技术开发区华中科技大学科技园	430223	www. hgtech. com. cn
000989	九芝堂股份有限公司	湖南省长沙市桐梓坡西路339号	410205	www. hnjzt. com
000990	诚志股份有限公司	江西省南昌市经济开发区玉屏东大街299号清华科技园(江西)华江大厦	330013	www. chengzhi. com. cn
000992	山东省中鲁远洋渔业股份有限公司	青岛市崂山区海尔路65号	266061	ZL000992@163. com
000993	福建闽东电力股份有限公司	福建省宁德市蕉城区蕉城南路68号东晟泰丽园1号楼3层	352100	www. mdep. com. cn
000995	甘肃皇台酒业股份有限公司	甘肃省武威市凉州区西关街新建路55号	733000	www. huangtaichina. com
000996	中国中期投资股份有限公司	北京市朝阳区光华路14号中国中期大厦B座4层	100012	www. cifco996. com
000997	新大陆数字技术股份有限公司	福建省福州市马尾区儒江西路1号新大陆科技园	350015	www. newlandcomputer. com
000998	袁隆平农业高科技股份有限公司	湖南省长沙市芙蓉区合平路638号	410001	www. lpht. com. cn
000999	华润三九医药股份有限公司	深圳市龙华区观湖街道观澜高新园区观清路1号	518110	www. 999. com. cn
001696	重庆宗申动力机械股份有限公司	重庆市巴南区炒油场宗申工业园A区证券事务部	400054	www. zsengine. com
001872	招商局港口集团股份有限公司	广东省深圳市南山区赤湾石油大厦8楼	518067	www. szcwh. com
001896	河南豫能控股股份有限公司	河南省郑州市农业路东41号投资大厦B座9层	450008	www. yuneng. com. cn
001914	招商局积余产业运营服务股份有限公司	广东省深圳市福田区振华路163号飞亚达大厦西座六楼	518031	www. carec. com. cn
001965	招商局公路网络科技控股股份有限公司	北京市朝阳区建国路118号招商局大厦31层	100022	www. cmexpressway. com
001979	招商局蛇口工业区控股股份有限公司	广东省深圳市南山区蛇口兴华路六号南海意库三号楼四楼	518067	www. shekou. com
002001	浙江新和成股份有限公司	浙江省新昌县七星街道大道西路418号	312500	www. cnhu. com
002002	鸿达兴业股份有限公司	广州市广州圆路1号广州圆大厦28层	225111	www. 002002. cn
002003	浙江伟星实业发展股份有限公司	浙江省临海市前江南路8号伟星股份大洋工业园区	317025	www. weixing. cn
002004	华邦生命健康股份有限公司	重庆市渝北区人和星光大道69号	401121	www. huapont. com. cn
002005	安徽德豪润达电气股份有限公司	广东省珠海市香洲区唐家湾镇金凤路1号	519085	www. electech. com. cn
002006	浙江精功科技股份有限公司	浙江省绍兴市柯桥区鉴湖路1809号	312030	www. jgtec. com. cn
002007	华兰生物工程股份有限公司	新乡市华兰大道甲1号	453003	www. hualanbio. com
002008	大族激光科技产业集团股份有限公司	深圳市南山区高新科技园深南大道9988号	518052	www. hanslaser. com
002009	天奇自动化工程股份有限公司	无锡市惠山区洛社镇洛藕路288号	214081	www. chinaconveyor. com
002010	传化智联股份有限公司	浙江省杭州市萧山区钱江世纪城民和路945号传化大厦16F	311215	www. transfarchem. com
002011	浙江盾安人工环境股份有限公司	浙江省杭州市滨江区泰安路239号盾安发展大厦20F	310051	www. dunan. net
002012	浙江凯恩特种材料股份有限公司	浙江省遂昌县妙高镇凯恩路1008号	323300	www. zjkan. com
002013	中航工业机电系统股份有限公司	北京市朝阳区三元桥曙光西里甲5号院16号楼25层B区	100028	www. avicem. com
002014	黄山永新股份有限公司	安徽省黄山市徽州区徽州东路188号	245061	www. novel. com. cn
002015	协鑫能源科技股份有限公司	江苏省苏州市工业园区新庆路28号(协鑫能源中心)	215000	www. xiakehb. com
002016	广东世荣兆业股份有限公司	广东省珠海市斗门区珠峰大道288号1区17号楼	519180	www. gdsrzy. com
002017	东信和平科技股份有限公司	珠海市南屏科技工业园屏工中路8号	519060	www. eastcompeace. com
002019	亿帆医药股份有限公司	浙江省临安市锦城街道琴山50号	311300	www. yifanyy. com
002020	浙江京新药业股份有限公司	浙江省新昌县羽林街道新昌大道东路800号	312500	www. jingxinpharm. com
002021	中捷资源投资股份有限公司	浙江省玉环市大麦屿街道兴港东路198号	317604	www. zoje. com
002022	上海科华生物工程股份有限公司	上海市钦州北路1189号	200233	www. skhb. com
002023	四川海特高新技术股份有限公司	成都市高新区科园南路1号	610041	www. schtgx. com
002024	苏宁易购集团股份有限公司	南京市玄武区苏宁大道1号	210042	www. suning. cn
002025	贵州航天电器股份有限公司	贵州省贵阳市361信箱4分箱	550009	www. gzhtdq. com. cn

(二)上市公司地址一览表(续)

ADDRESS LIST OF LISTED COMPANIES (Continued)

代码 Code	公司名称 Company	地址 Address	邮编 Zip	网站\邮件地址 Web\EMail
002026	山东威达机械股份有限公司	山东省文登市蒲山镇中韩路 2 号	264414	www. weidapeacock. com
002027	分众传媒信息技术股份有限公司	上海市江苏路 369 号兆丰世贸大厦 28 层	200050	www. focusmedia. cn
002028	思源电气股份有限公司	上海市闵行区华宁路 3399 号	201108	www. sieyuan. com
002029	福建七匹狼实业股份有限公司	福建省晋江市金井镇南工业区	362251	www. septwolves. com
002030	中山大学达安基因股份有限公司	广州市高新技术开发区科学城香山路 19 号	510665	www. daangene. com
002031	巨轮智能装备股份有限公司	广东省揭东经济开发试验区 5 号路中段	515500	www. greatoo. com
002032	浙江苏泊尔股份有限公司	浙江杭州高新技术产业区江晖路 1772 号 苏泊尔大厦 15 楼	310051	www. supor. com. cn
002033	丽江玉龙旅游股份有限公司	丽江市古城区香格里大道转台东侧丽江玉龙旅游大楼	674100	www. yulongtour. com
002034	旺能环境股份有限公司	浙江省湖州市龙溪街道环山路 899 号	313000	www. mizuda. net
002035	华帝股份有限公司	广东省中山市小榄镇工业大道南华园路 1 号	528416	www. vatti. com. cn
002036	联创电子科技股份有限公司	江西省南昌市高新区京东大道 1699 号	330096	www. lcetron. com
002037	保利联合化工控股集团股份有限公司	贵州省贵阳市宝山北路 213 号久联华厦 8 楼证券与法律事务部	550002	www. gzjiulian. com/
002038	北京双鹭药业股份有限公司	北京市海淀区碧桐园一号楼	100049	www. slpharm. com. cn
002039	贵州黔源电力股份有限公司	贵阳市都司高架桥 46 号黔源大厦	550002	www. gzqydl. cn
002040	南京港股份有限公司	江苏省南京市建邺区江东中路 108 号万达广场 C 座 22 层	210019	www. nj - port. com
002041	山东登海种业股份有限公司	山东省莱州市城山路农科院南邻	261448	www. sddhzy. com
002042	华孚时尚股份有限公司	深圳市福田区市花路长富金茂大厦 1 号楼 59 楼	518033	www. huafuyarn. com
002043	德华兔宝宝装饰新材股份有限公司	浙江省德清县武康镇临溪街 588 号	313218	www. tubaobao. com
002044	美年大健康产业控股股份有限公司	上海市静安区灵石路 697 号健康智谷 9 号楼三楼	200072	www. sanyougroup. com
002045	国光电器股份有限公司	广州市花都区新雅街镜湖大道 8 号	510800	www. ggec. com. cn
002046	洛阳轴研科技股份有限公司	郑州市新材料产业园区科学大道 121 号	450199	www. zys. com. cn
002047	深圳市宝鹰建设控股集团股份有限公司	深圳市福田区车公庙泰然四路 303 栋 4 楼	518040	www. szby. cn
002048	宁波华翔电子股份有限公司	上海浦东新区世纪大道 1168 号 东方金融广场 A 栋 6 楼	200122	www. nbhx. com. cn
002049	紫光国芯微电子股份有限公司	河北省玉田县无终西街 3129 号	064100	www. gosinoic. com
002050	浙江三花智能控制股份有限公司	浙江省新昌县梅渚镇沃西大道 219 号	312532	www. zjshc. com
002051	中工国际工程股份有限公司	北京市海淀区丹棱街 3 号	100080	www. camce. com. cn
002052	深圳市同洲电子股份有限公司	深圳市南山区高新科技园北区彩虹科技大厦六楼	518057	www. coship. com
002053	云南能源投资股份有限公司	云南省昆明市官渡区春城路 276 号	650200	www. cnyeic. com
002054	广东德美精细化工集团股份有限公司	佛山市顺德区广珠公路海尾段	528305	www. dymatic. com
002055	深圳市得润电子股份有限公司	深圳市光明区凤凰街道汇通路 269 号得润电子工业园	518107	www. deren. com. cn
002056	横店集团东磁股份有限公司	浙江省东阳市横店工业区东磁大厦	322118	www. chinadmegc. com
002057	中钢集团安徽天源科技股份有限公司	安徽省马鞍山市雨山区霍里山大道南段 9 号	243000	www. ty - magnet. com
002058	上海威尔泰工业自动化股份有限公司	上海市虹中路 263 号	201103	dm@ welltech. com. cn
002059	云南旅游股份有限公司	昆明市白龙路世博园	650224	expo99km@ 163. com
002060	广东水电二局股份有限公司	广东省广州市增城区新塘镇广深大道西 1 号 1 幢水电广场 A - 1 商务中心	511340	www. gdsdej. com
002061	浙江交通科技股份有限公司	浙江省杭州市滨江区江陵路 2031 号钱江大厦 22 楼	324100	www. zjjiaoke. com
002062	宏润建设集团股份有限公司	上海市龙漕路 200 弄 28 号	200235	www. chinahongrun. com
002063	远光软件股份有限公司	广东省珠海市科技创新海岸远光软件园	519085	www. ygsoft. com
002064	浙江华峰氨纶股份有限公司	浙江省瑞安经济开发区开发区大道 1788 号	325200	www. spandex. com. cn
002065	东华软件股份公司	北京市海淀区知春路紫金数码园东华合创大厦 16 层	100190	www. dhcc. com. cn
002066	瑞泰科技股份有限公司	北京市朝阳区五里桥一街 1 号院 27 号楼	100024	www. bjruitai. com
002067	浙江景兴纸业股份有限公司	浙江省平湖市曹桥镇	314214	www. jxpaper. com. cn
002068	江西黑猫炭黑股份有限公司	江西省景德镇市历尧	333000	www. jx - blackcat. com
002069	獐子岛集团股份有限公司	大连市中山区港兴路 6 号大连万达中心写字楼 27 层	116001	www. zhangzidao. com
002071	长城影视股份有限公司	浙江省杭州市文二西路 683 号西溪湿地创意产业园西区	215636	www. chinaccys. com
002072	凯瑞德控股股份有限公司	山东德州顺河西路 18 号	253002	www. textiledm. com
002073	软控股份有限公司	青岛市郑州路 43 号	266042	www. mesnac. com
002074	国轩高科股份有限公司	江苏省南通市通州区十总镇东源大道 1 号	226341	www. gotion. com. cn
002075	江苏沙钢股份有限公司	江苏省张家港市锦丰镇沙钢大厦	215600	www. shaganggf. com
002076	广东雪莱特光电科技股份有限公司	广东省佛山市南海区桂城街道桂澜北路 2 号亿能国际广场 2 座 19 楼	528225	www. cnlight. com
002077	江苏大港股份有限公司	江苏省镇江新区大港通港路 1 号	212132	www. dggf. cn
002078	山东太阳纸业股份有限公司	山东省济宁市兖州区友谊路 1 号	272100	www. sunpapergroup. com
002079	苏州固锝电子股份有限公司	江苏省苏州市通安开发区华金路 200 号	215002	www. goodark. com
002080	中材科技股份有限公司	北京市海淀区板井路 69 号商务中心写字楼 12Fa	100097	www. sinomatech. com

(二)上市公司地址一览表(续)

ADDRESS LIST OF LISTED COMPANIES (Continued)

代码 Code	公司名称 Company	地址 Address	邮编 Zip	网站\邮件地址 Web\EMail
002081	苏州金螳螂建筑装饰股份有限公司	苏州市西环路 888 号	215004	www. goldmantis. com
002082	万邦德新材股份有限公司	浙江省湖州市织里镇栋梁路 1688 号	313008	www. dongliang. com. cn
002083	孚日集团股份有限公司	山东省潍坊高密市孚日街 1 号	261500	www. sunvim. com
002084	广州海鸥住宅工业股份有限公司	广州市番禺区沙头街禺山西路 363 号联邦工业城内	511400	www. seagullgroup. cn
002085	浙江万丰奥威汽轮股份有限公司	浙江省新昌县城关镇新昌工业区(后溪)	312500	www. wfaw. com. cn
002086	山东东方海洋科技股份有限公司	烟台市莱山区澳柯玛大街 18 号	264003	www. yt - fishery. com
002087	河南新野纺织股份有限公司	河南省新野县城关镇书院路 15 号	473500	www. xinye - tex. com
002088	山东鲁阳节能材料股份有限公司	山东省淄博市沂源县沂河路 11 号	256120	www. luyang. com
002089	新海宜科技集团股份有限公司	苏州工业园区泾茂路 168 号新海宜科技园	215021	www. nsu. com. cn
002090	江苏金智科技股份有限公司	南京市江宁经济技术开发区将军大道 100 号	211100	www. wiscom. com. cn
002091	江苏国泰国际集团股份有限公司	江苏省张家港市人民中路 109 号国泰大厦 30 楼	215600	www. gtiggm. com
002092	新疆中泰化学股份有限公司	新疆乌鲁木齐经济技术开发区阳澄湖路 39 号	830026	www. zthx. com
002093	国脉科技股份有限公司	福州市马尾区江滨东大道 116 号	350015	www. guomaitech. com
002094	青岛金王应用化学股份有限公司	青岛市崂山区香港东路 195 号上实中心 T3 楼 16 楼	266012	www. chinakingking. com
002095	浙江网盛生意宝股份有限公司	杭州市莫干山路 187 号易盛大厦 12F	310012	www. chinanetsun. com
002096	湖南南岭民用爆破器材股份有限公司	湖南省双牌县泷泊镇双北路 6 号	425202	www. hnnlmb. com
002097	山河智能装备股份有限公司	长沙经济技术开发区漓湘中路 16 号	410100	www. sunward. com. cn
002098	福建浔兴拉链科技股份有限公司	福建省晋江市深沪乌漏沟东工业区	362246	www. sbszipper. com. cn
002099	浙江海翔药业股份有限公司	浙江省台州市椒江区外沙支路 100 号	318000	www. hisoar. com
002100	天康生物股份有限公司	新疆乌鲁木齐市高新区长春南路 528 号天康企业大厦 11 层	830011	www. tcsw. com. cn
002101	广东鸿图科技股份有限公司	广东省肇庆市高要区金渡世纪大道 168 号	526108	www. ght - china. com
002102	冠福控股股份有限公司	福建省泉州市德化县浔中镇土坂村	362500	www. guanfu. com
002103	广博集团股份有限公司	浙江省宁波市海曙区石碶街道车何广博工业园	315153	www. guangbo. net
002104	恒宝股份有限公司	江苏省丹阳市横塘工业区	212355	www. hengbao. com
002105	深圳信隆健康产业发展股份有限公司	深圳市宝安区松岗街道办碧头第三工业区	518105	www. hlcorp. com. cn
002106	深圳莱宝高科技股份有限公司	深圳市光明区五号路 9 号	518107	www. laibao. com. cn
002107	山东沃华医药科技股份有限公司	山东省潍坊市高新技术产业开发区梨园街 3517 号	261205	www. wohua. cn
002108	沧州明珠塑料股份有限公司	吉林大道与永济西路交叉口处明珠大厦	061001	www. cz - mz. com
002109	陕西兴化化学股份有限公司	陕西省兴平市东城区迎宾大道	713100	www. snxhchem. com
002110	福建三钢闽光股份有限公司	福建省三明市梅列区工业中路群工三路	365000	www. sgmg. com. cn
002111	威海广泰空港设备股份有限公司	山东省威海市环翠区黄河街 16 号	264200	www. guangtai. com. cn
002112	三变科技股份有限公司	浙江三门西区大道 369 号	317100	www. sanbian. cn
002113	湖南天润数字娱乐文化传媒股份有限公司	湖南省岳阳市岳阳大道兴长大厦 6 楼	414000	www. trfz. com
002114	云南罗平锌电股份有限公司	云南省曲靖市罗平县罗雄镇长家湾	655800	www. lpxdgf. cn
002115	三维通信股份有限公司	杭州市杭州市火炬大道 581 号	310012	www. sunwave. com. cn
002116	中国海诚工程科技股份有限公司	上海市宝庆路 21 号	200031	www. haisum. com
002117	东港股份有限公司	山东省济南市山大北路 23 号	250100	www. tungkong. com. cn
002118	吉林紫鑫药业股份有限公司	吉林省长春市南关区东头道街 137 号	135300	www. jilinzixin. com. cn
002119	宁波康强电子股份有限公司	浙江省宁波市鄞州投资创业中心金源路 988 号	315105	www. kangqiang. com
002120	韵达控股股份有限公司	上海市青浦区盈港东路 6679 号	315334	www. yundaex. com
002121	深圳市科陆电子科技股份有限公司	深圳市南山区高新技术产业园北区宝深路科陆大厦	518057	www. szclou. com
002122	天马轴承集团股份有限公司	北京市海淀区知春路甲 18 号院	100083	www. zjtmb. com
002123	梦网荣信科技集团股份有限公司	广东省深圳市南山区高新中四道 30 号龙泰利科技大厦 2 层	518000	www. montnets. com
002124	天邦食品股份有限公司	上海市徐汇区桂箐路 65 号新研大厦 B 座 11 楼	315400	www. tianbang. com
002125	湘潭电化科技股份有限公司	湘潭市雨湖区九华莲城大道 5 号五矿尊城	411201	www. chinaemd. com
002126	浙江银轮机械股份有限公司	浙江省天台县福溪街道始丰东路 8 号	317200	www. yinlun. com
002127	南极电商股份有限公司	上海市杨浦区江湾城路 99 号尚浦中心 3 号楼 7 - 10 楼	200438	www. nanjids. com
002128	内蒙古霍林河露天煤业股份有限公司	内蒙古霍林郭勒市哲里木大街(霍矿珠斯花区)	028000	www. zdhm. com. cn
002129	天津中环半导体股份有限公司	天津新技术产业园区华苑产业区(环外)海泰东路 12 号	300384	www. tjsemi. com
002130	深圳市沃尔核材股份有限公司	深圳市坪山区龙田街道兰景北路沃尔工业园	518118	www. woer. com
002131	利欧集团股份有限公司	浙江省温岭市东部产业集聚区第三街 1 号	317500	www. chinapumps. com
002132	河南恒星科技股份有限公司	河南省巩义市康店镇恒星工业园	451251	www. hengxingchinese. com
002133	广宇集团股份有限公司	杭州市平海路 8 号	310006	www. cosmosgroup. com. cn
002134	天津普林电路股份有限公司	天津自贸试验区(空港经济区)航海路 53 号	300308	www. toppcb. com
002135	浙江东南网架股份有限公司	浙江杭州市萧山区衙前镇	311209	www. dongnanwangjia. com

(二)上市公司地址一览表(续)

ADDRESS LIST OF LISTED COMPANIES (Continued)

代码 Code	公司名称 Company	地址 Address	邮编 Zip	网站\邮件地址 Web\EMail
002136	安徽安纳达钛业股份有限公司	安徽省铜陵市铜官大道	244000	www. andty. com
002137	深圳市麦达数字股份有限公司	深圳市福田区彩田路新浩 e 都 A 座 2801	518116	www. sz - seastar. com
002138	深圳顺络电子股份有限公司	深圳市龙华新区观澜街道大富苑工业区顺络观澜工业园	518110	www. sunlordinc. com
002139	深圳拓邦股份有限公司	深圳市宝安区石岩镇塘头大道拓邦工业园	518108	www. topband - e. com
002140	东华工程科技股份有限公司	合肥市望江东路 70 号	230024	www. chinaecec. com
002141	贤丰控股股份有限公司	深圳市南山区后海中心路 3331 号中建钢构大厦 1503	519040	www. ronsen. com. cn
002142	宁波银行股份有限公司	中国浙江省宁波市鄞州区宁东路 345 号	315042	www. nbcb. com. cn
002144	宏达高科控股股份有限公司	浙江省海宁市许村镇建设路 118 号	314409	www. zjhongda. com. cn
002145	中核华原钛白股份有限公司	江苏省无锡市锡山区锡北镇张泾工业园区幸福路 8 号	735100	www. tioxhua. com
002146	荣盛房地产发展股份有限公司	河北省廊坊市开发区祥云道 81 号荣盛发展大厦	065001	www. risesun. cn
002147	新光圆成股份有限公司	安徽省马鞍山市经济技术开发区超山西路	243041	www. masfy. com
002148	北京北纬通信科技股份有限公司	北京市海淀区首体南路 22 号国兴大厦五层	100044	www. bisp. com
002149	西部金属材料股份有限公司	陕西省西安市经开区泾渭工业园西金路西段 15 号	710201	www. c - wmm. com
002150	江苏通润装备科技股份有限公司	江苏省常熟市海虞镇周行通港工业开发区	215517	www. tongrunindustries. com
002151	北京北斗星通导航技术股份有限公司	北京市海淀区中关村永丰高新技术产业基地丰贤东路 7 号北斗星通大厦	100094	www. BDStar. com
002152	广州广电运通金融电子股份有限公司	广州市高新技术产业开发区科学城科林路 9、11 号	510663	www. grgbanking. com
002153	北京中长石基信息技术股份有限公司	北京市石景山区玉泉路 59 号院 2 号楼燕保大厦 6 层	100040	www. shijigroup. com
002154	报喜鸟控股股份有限公司	浙江省永嘉县瓯北镇双塔路 2299 号报喜鸟研发大楼 11 层证券部	325105	www. bxn. com
002155	湖南黄金股份有限公司	长沙市长沙县人民东路 211 号 1 号栋 9 楼	410129	www. hngoldcorp. com
002156	通富微电子股份有限公司	江苏省南通市崇川路 288 号	226006	www. tfme. com
002157	江西正邦科技股份有限公司	江西省南昌市高新技术开发区艾溪湖一路 569 号	330096	www. zhengbang. com
002158	上海汉钟精机股份有限公司	上海市金山区枫泾镇亭枫公路 8289 号	201501	www. hanbell. com. cn
002159	武汉三特索道集团股份有限公司	武汉市东湖开发区关山一路特 1 号光谷软件园 D1 栋	430073	www. sante. com. cn
002160	江苏常铝铝业集团股份有限公司	江苏省常熟市古里镇白茆西	215532	www. alcha. com
002161	深圳市远望谷信息技术股份有限公司	深圳市南山区粤海街道高新南十道 63 号高新区联合总部大厦 27、28 楼	518052	www. invengo. cn
002162	上海悦心健康集团股份有限公司	上海市闵行区浦江镇恒南路 1288 号	201112	www. cimic. com
002163	中航三鑫股份有限公司	深圳市南山区南海大道新保辉大厦 17 楼	518054	www. sanxinglass. com
002164	宁波东力股份有限公司	宁波市江北工业区银海路 1 号	315033	www. donly. com. cn
002165	红宝丽集团股份有限公司	南京市高淳区经济开发区双高路 29 号	211300	www. hongbaoli. com
002166	桂林莱茵生物科技股份有限公司	桂林市临桂区人民南路 19 号	541199	www. layn. com. cn
002167	广东东方锆业科技股份有限公司	广东省汕头市澄海区莱美路宇田科技园	515821	www. orientzr. com
002168	深圳市惠程信息科技股份有限公司	深圳市坪山新区大工业区兰景路以东、锦绣路以南惠程科技工业厂区	518118	www. hifuture. com
002169	广州智光电气股份有限公司	广州市黄埔区云瑞和路 89 号	510760	www. gzzg. com. cn
002170	深圳市芭田生态工程股份有限公司	广东省深圳市南山区高新技术园学府路 63 号联合总部大厦 30 - 31 楼	518057	www. batian. com. cn
002171	安徽楚江科技新材料股份有限公司	安徽省芜湖市鸠江区龙腾路 88 号	241008	www. jcty. cn
002172	江苏澳洋健康产业股份有限公司	江苏省张家港市杨舍镇塘市镇中路 018 号	215618	www. aykj. cn
002173	创新医疗管理股份有限公司	浙江省诸暨市山下湖镇珍珠工业园区	311804	www. shanxiahupearl. cn
002174	游族网络股份有限公司	上海市徐汇区宜山路 711 号华鑫商务中心 2 号楼 1 楼	362271	www. youzu. com
002175	东方时代网络传媒股份有限公司	广西壮族自治区桂林市临江路 234 号	541004	www. guanglu. com. cn
002176	江西特种电机股份有限公司	江西省宜春市环城南路 581 号	336000	www. jiangte. com. cn
002177	广州御银科技股份有限公司	广州市萝岗区瑞发路 12 号	510640	www. kingteller. com. cn
002178	上海延华智能科技(集团)股份有限公司	上海市西康路 1255 号普陀科技大厦 7 楼	200060	www. chinaforwards. com
002179	中航光电科技股份有限公司	河南省洛阳市高新技术开发区周山路 10 号	471003	www. jonhon. cn
002180	纳思达股份有限公司	珠海市香洲区珠海大道 3883 号 01 栋 7 楼	519075	www. apexmic. cn
002181	广东广州日报传媒股份有限公司	广州市白云区增槎路 1113 号	510160	www. gdgzrb. com
002182	南京云海特种金属股份有限公司	南京市溧水区经济开发区秀山东路 9 号	211200	www. rsm. com. cn
002183	深圳市怡亚通供应链股份有限公司	深圳市龙岗区南湾街道李朗路 3 号怡亚通供应链整合物流中心 1 号楼	518114	www. eascs. com
002184	上海海得控制系统股份有限公司	上海市闵行区漕河泾开发区浦江高科技园新骏环路 777 号	201114	www. hite. com. cn
002185	天水华天科技股份有限公司	甘肃省天水市秦州区赤峪路 88 号	741001	www. tshtkj. com
002186	中国全聚德(集团)股份有限公司	北京市西城区前门西河沿 217 号	100051	www. quanjude. com. cn
002187	广州市广百股份有限公司	广东省广州市越秀区西湖路 12 号 11 楼	510030	www. grandbuy. com. cn
002188	巴士在线股份有限公司	浙江省嘉善县罗星街道阳光东路 185 号善商大厦 A 栋 10 楼	314100	www. busonline. com
002189	中光学集团股份有限公司	河南省南阳市工业南路 508 号	473003	www. lida - oe. com
002190	四川成飞集成科技股份有限公司	成都市青羊区日月大道二段 666 号一栋/河南省洛阳市高新区滨河北路	610091	www. cac - citc. com. cn
002191	深圳劲嘉集团股份有限公司	深圳市南山区高新产业园区科技中二路劲嘉科技大厦 18 楼	518054	www. jinjia. com

(二)上市公司地址一览表(续)

ADDRESS LIST OF LISTED COMPANIES (Continued)

代码 Code	公司名称 Company	地址 Address	邮编 Zip	网站\邮件地址 Web\EMail
002192	融捷股份有限公司	广州市天河区珠江西路5号广州国际金融中心45层04-05室	510623	www. luxiang. cn
002193	山东如意毛纺服装集团股份有限公司	山东省济宁市高新区如意工业园	272073	www. shandongruyi. com
002194	武汉凡谷电子技术股份有限公司	武汉市江夏区藏龙岛科技园九凤街5号	430200	www. fingu. com
002195	上海二三四五网络控股集团股份有限公司	上海市浦东新区环科路555弄2号楼9楼	200233	www. 2345hyron. com
002196	浙江方正电机股份有限公司	浙江省丽水市水阁工业区石牛路73号	323000	www. fdm. com. cn
002197	深圳市证通电子股份有限公司	深圳市光明新区同观路3号证通电子产业园	518132	www. szzt. com. cn
002198	广东嘉应制药股份有限公司	广东省梅州市东升工业园B区	514021	gdjyzy. com. cn
002199	浙江东晶电子股份有限公司	浙江省金华市宾虹西路555号	321017	www. ecec. com. cn
002200	云南云投生态环境科技股份有限公司	云南省昆明市西山区人民西路285号云投商务大厦A1座7楼	650118	www. yt-eco. com
002201	江苏九鼎新材料股份有限公司	江苏省如皋市中山东路1号	226500	www. cjdg. com
002202	新疆金风科技股份有限公司	新疆乌鲁木齐市经济技术开发区上海路107号	830026	www. goldwind. cn
002203	浙江海亮股份有限公司	浙江省诸暨市店口镇解放路386号二楼董事会办公室	311835	www. hailiang. com
002204	大连华锐重工集团股份有限公司	大连市西岗区八一路169号	116013	www. dhidcw. com
002205	新疆国统管道股份有限公司	新疆乌鲁木齐市林泉西路765号	831407	www. xjgt. com
002206	浙江海利得新材料股份有限公司	浙江海宁经编产业园区新民路18号	314419	www. halead. com
002207	新疆准东石油技术股份有限公司	新疆阜康准东石油基地	834000	www. zygf. com. cn
002208	合肥城建发展股份有限公司	安徽省合肥市蜀山区潜山路100号琥珀五环国际A座10-14层	230031	www. hucd. cn
002209	广州达意隆包装机械股份有限公司	广州市黄埔区云埔一路23号	510530	www. tech-long. com
002210	深圳市飞马国际供应链股份有限公司	深圳市福田区深南大道7008号阳光高尔夫大厦2601室	518040	www. fmscm. com
002211	上海宏达新材料股份有限公司	上海市徐汇区宜山路700号B2栋1703室	200000	www. hongda-chemical. com
002212	南洋天融信科技集团股份有限公司	广东省汕头市珠津工业区珠津二街1号	515041	www. nanyangcable. com
002213	深圳市特尔佳科技股份有限公司	深圳市龙华新区观澜高新技术产业园特尔佳观澜厂区	518106	www. terca. cn
002214	浙江大立科技股份有限公司	浙江省杭州市高新技术开发区(滨江)滨康路639号	310053	www. dali-tech. com
002215	深圳诺普信农化股份有限公司	深圳市宝安区西乡水库路113号	518102	www. noposion. com
002216	三全食品股份有限公司	郑州市惠济区天河路中段	450044	www. sanquan. com
002217	合力泰科技股份有限公司	福建省莆田市涵江区新涵工业园区涵中西路	351111	www. lianhechem. com. cn
002218	深圳市拓日新能源科技股份有限公司	深圳市南山区侨香路6060号香年广场A栋8楼	518053	www. topraysolar. com
002219	恒康医疗集团股份有限公司	四川省成都市高新区交子大道88号 AFC中航国际广场B幢10层1005号	610063	www. hkmg. com
002220	大连天宝绿色食品股份有限公司	大连市金州区拥政街道三里村624号	116100	www. cn-tianbao. com
002221	东华能源股份有限公司	南京市仙林大道徐庄软件园紫气路1号	215634	www. chinadhe. com
002222	福建福晶科技股份有限公司	福州市鼓楼区软件大道89号福州软件园F区9号楼福晶科技园	350003	www. castech. com
002223	江苏鱼跃医疗设备股份有限公司	江苏省丹阳市云阳工业园(振新路南)	212300	www. yuyue. com. cn
002224	三力士股份有限公司	浙江省绍兴县柯岩街道余渚村	312031	www. v-belt. com
002225	濮阳濮耐高温材料(集团)股份有限公司	河南省濮阳县西环路中段	457100	www. punai. com
002226	安徽江南化工股份有限公司	安徽省合肥市高新技术开发区创新大道2800号 创新产业园二期J2栋A座	230088	www. ahjnhg. com
002227	深圳奥特迅电力设备股份有限公司	深圳市南山区高新技术产业园北区松坪山路3号奥特迅电力大厦	518057	www. atc-a. com
002228	厦门合兴包装印刷股份有限公司	厦门市湖里区五缘湾同安商务大厦2号楼19楼	361100	www. hxpp. com. cn
002229	鸿博股份有限公司	福建省福州市仓山区南江滨西大道26号鸿博梅岭观海B座21层	350002	www. hb-print. com. cn
002230	科大讯飞股份有限公司	安徽省合肥市望江西路666号 科大讯飞语音产业基地	230088	www. iflytek. com
002231	奥维通信股份有限公司	辽宁省沈阳市浑南新区高歌路6号	110179	www. syallwin. com
002232	启明信息技术股份有限公司	长春净月经济开发区百合街1009号启明软件园	130122	www. qm. cn
002233	广东塔牌集团股份有限公司	广东省蕉岭县蕉城镇塔牌大厦	514199	www. tapai. com
002234	山东民和牧业股份有限公司	山东蓬莱南关路2-3号	265600	www. minhe. cn
002235	厦门安妮股份有限公司	厦门市集美区杏林锦园南路99号	361022	www. anne. com. cn
002236	浙江大华技术股份有限公司	浙江省杭州市滨江区滨安路1199号	310053	www. dahuatech. com
002237	山东恒邦冶炼股份有限公司	山东省烟台市牟平区水道镇	264109	www. hbyl. cn
002238	深圳市天威视讯股份有限公司	深圳市福田区彩田路6001号天威花园2栋14B	518036	www. topway. com. cn
002239	奥特佳新能源科技股份有限公司	江苏省南通高新技术产业开发区文昌路666号	226300	www. kfield. com. cn
002240	广东威华股份有限公司	深圳市福田区华富路1018号中航中心31楼3101-3102	518021	www. weihuaonline. com
002241	歌尔股份有限公司	山东省潍坊高新技术产业开发区东方路268号	261031	www. goertek. com
002242	九阳股份有限公司	杭州市江干区下沙街道银海街760号,九阳工业园	310018	www. joyoung. com. cn
002243	深圳市通产丽星股份有限公司	深圳市龙岗区龙岗大道(坪地段)1001号深圳市通产丽星股份有限公司	518112	www. beautystar. cn
002244	杭州滨江房产集团股份有限公司	浙江省杭州市庆春东路38号	310016	www. binjiang. com. cn

(二)上市公司地址一览表(续)

ADDRESS LIST OF LISTED COMPANIES (Continued)

代码 Code	公司名称 Company	地址 Address	邮编 Zip	网站\邮件地址 Web\EMail
002245	江苏澳洋顺昌股份有限公司	江苏张家港新泾中路 10 号	215618	www. aucksun. com
002246	四川北方硝化棉股份有限公司	四川省泸州市龙马潭区高坝	646605	www. sn - nc. com
002247	浙江聚力文化发展股份有限公司	浙江临安玲珑工业区环南路 1958 号	311301	www. dilong. cc
002248	威海华东数控股份有限公司	威海经济技术开发区环山路 698 号	264205	www. huadongcnc. com
002249	中山大洋电机股份有限公司	中山市西区广丰工业大道 1 号	528411	www. broad - ocean. com
002250	联化科技股份有限公司	浙江省台州市黄岩区劳动北路总商会大厦 17 楼	318020	www. lianhetech. com
002251	步步高商业连锁股份有限公司	湘潭市韶山西路 309 号步步高大厦	411100	www. bbg. com. cn
002252	上海莱士血液制品股份有限公司	上海市奉贤经济开发区生物科技园区望园路 2009 号	201401	www. raas - corp. com
002253	四川川大智胜软件股份有限公司	成都市武科东一路七号	610045	www. wisesoft. com. cn
002254	烟台泰和新材料股份有限公司	烟台经济技术开发区黑龙江路 10 号	264006	www. tayho. com. cn
002255	苏州海陆重工股份有限公司	张家港市东南大道一号(经济开发区南区)	215600	www. hailu - boiler. cn
002256	深圳市兆新能源股份有限公司	深圳市罗湖区笋岗梨园路 8 号 HALO 广场一期 5 层(笋岗三号仓库五层)	518023	www. szsunrisene. com
002258	利尔化学股份有限公司	四川省绵阳经济技术开发区	621000	www. lierchem. com
002259	四川升达林业产业股份有限公司	四川省成都市锦江区东华正街 42 号	610016	www. shengdawood. com
002260	德奥通用航空股份有限公司	广东省佛山市南海区松岗松夏工业园工业大道西	528234	www. elecpro. com
002261	拓维信息系统股份有限公司	长沙市桐梓坡西路 298 号	410205	www. talkweb. com. cn
002262	江苏恩华药业股份有限公司	徐州市民主南路 69 号	221009	www. nhwa - group. com
002263	浙江大东南股份有限公司	浙江省诸暨市陶朱街道千禧路 5 号	311800	www. chinaddn. com
002264	新华都购物广场股份有限公司	福州市鼓楼区五四路 162 号新华都大厦北楼 7 层	350003	www. nhd - mart. com
002265	云南西仪工业股份有限公司	云南省昆明市西山区海口镇山冲	650114	www. ynxygy. com
002266	浙富控股集团股份有限公司	浙江省杭州市余杭区绿汀路 21 号浙富控股大厦 19 楼	311121	www. zhefu. cn
002267	陕西省天然气股份有限公司	西安市经济技术开发区 A1 区	710016	www. shaanxigas. com
002268	成都卫士通信息产业股份有限公司	四川省成都高新技术产业开发区区云华路 333 号	610095	www. westone. com. cn
002269	上海美特斯邦威服饰股份有限公司	上海市浦东新区康桥镇康桥东路 700 号 -9	201315	www. metersbonwe. com
002270	华明电力装备股份有限公司	上海市普陀区同普路 977 号	250101	www. huaming. com
002271	北京东方雨虹防水技术股份有限公司	北京市朝阳区高碑店北路康家园 4 号楼	100123	www. yuhong. com. cn
002272	四川川润股份有限公司	成都市郫县现代工业港港北六路 85 号	611743	www. chuanrun. com
002273	浙江水晶光电科技股份有限公司	浙江省台州市椒江区三甲街道开发大道东段 2198 号	318015	www. crystal - optech. com
002274	江苏华昌化工股份有限公司	江苏省张家港市人民东路 11 号华昌东方广场四楼 402 室	215634	www. huachangchem. cn
002275	桂林三金药业股份有限公司	广西壮族自治区桂林市金星路 1 号	541004	www. sanjin. com. cn
002276	浙江万马股份有限公司	浙江省临安经济开发区南环路 88 号	311305	www. wanma - cable. cn
002277	湖南友谊阿波罗商业股份有限公司	湖南省长沙市芙蓉区朝阳前街 9 号友阿总部大厦	410001	www. your - mart. cn
002278	上海神开石油化工装备股份有限公司	上海市闵行区浦星公路 1769 号	201114	www. shenkai. com
002279	北京久其软件股份有限公司	北京市北京经济技术开发区西环中路 6 号	100082	www. jiuqi. com. cn
002280	杭州联络互动信息科技股份有限公司	杭州市滨江区物联网街 451 号芯图大厦 18 层	310053	www. lianluo. com
002281	武汉光迅科技股份有限公司	湖北省武汉市江夏区藏龙岛开发区潭湖路 1 号	430205	www. accelink. com
002282	博深股份有限公司	河北省石家庄市高新区长江大道 289 号	050035	www. bosuntools. com
002283	天润曲轴股份有限公司	山东省威海市文登区天润路 2 - 13 号	264400	www. tianrun. com
002284	浙江亚太机电股份有限公司	杭州市萧山区亚太路 1399 号	311203	www. apg. cn
002285	深圳世联行集团股份有限公司	深圳市罗湖区深南东路 2028 号罗湖商务中心 12 楼	518001	www. worldunion. com. cn
002286	保龄宝生物股份有限公司	山东省德州(禹城)国家高新技术产业开发区东外环路 1 号	251200	www. blb - cn. com
002287	西藏奇正藏药股份有限公司	北京市朝阳区望京北路 9 号叶青大厦 D 座 7 层。	100000	www. cheezheng. com. cn
002288	广东超华科技股份有限公司	深圳市福田区天安数码城创新科技广场 1 期 B 座 1312	514700	www. chaohuatech. com
002289	深圳市宇顺电子股份有限公司	深圳市南山区深圳市软件产业基地 1 栋 A 座 1302	518057	www. szsuccess. com. cn
002290	苏州中科创新型材料股份有限公司	江苏省苏州市工业园区旺墩路 135 号融盛商务中心 1 幢 2408 室	215121	www. szhssm. com. cn
002291	星期六股份有限公司	广东省佛山市南海区桂城街道庆安路 2 号	528200	www. st - sat. com
002292	奥飞娱乐股份有限公司	广州市天河区珠江新城金穗路 62 号侨鑫国际金融中心 37 楼	510623	www. gdalpha. com
002293	罗莱生活科技股份有限公司	上海市闵行区七莘路 3588 号	226009	www. luolai. com. cn
002294	深圳信立泰药业股份有限公司	深圳市福田区深南大道 6009 号绿景广场 B 座 37 层	518040	www. salubris. cn
002295	广东精艺金属股份有限公司	广东省佛山市顺德区北滘镇西海工业区	528311	www. jingyimetal. com
002296	河南辉煌科技股份有限公司	郑州市高新技术产业开发区科学大道 74 号	450001	www. hhkj. cn
002297	湖南博云新材料股份有限公司	长沙市岳麓区雷锋大道 346 号	410205	www. hnboyun. com. cn
002298	安徽中电兴发与鑫龙科技股份有限公司	芜湖市经济技术开发区电器部件园(九华北路 118 号)	241008	www. ah - zdxl. com
002299	福建圣农发展股份有限公司	福建省光泽县十里铺圣农总部办公大楼	354100	www. sunnercn. com
002300	福建南平太阳电缆股份有限公司	福建省南平市工业路 102 号	353000	www. npcable. com

(二)上市公司地址一览表(续)

ADDRESS LIST OF LISTED COMPANIES (Continued)

代码 Code	公司名称 Company	地址 Address	邮编 Zip	网站\邮件地址 Web\EMail
002301	深圳齐心集团股份有限公司	深圳市福田区深南大道1006号国际创新中心A座34楼	518000	www. comix. com. cn
002302	中建西部建设股份有限公司	四川省成都市高新区交子大道177号中海国际中心B座22楼	830063	cwcg. cscec. com
002303	美盈森集团股份有限公司	深圳市宝安区光明新陂头村美盈森厂区A栋	518107	www. szmys. com
002304	江苏洋河酒厂股份有限公司	江苏省宿迁市洋河中大街118号	223800	www. chinayanghe. com
002305	南国置业股份有限公司	武汉市武昌区昙华林路202号泛悦中心b座16层 董事会办公室	430060	www. langold. com. cn
002306	中科云网科技集团股份有限公司	北京市朝阳区鼓楼外大街23号龙德行大厦6层	100029	www. cltg. com. cn
002307	新疆北新路桥集团股份有限公司	乌鲁木齐市经济技术开发区(头屯河区)澎湖路33号北新大厦20-22层	830000	www. xjbxlq. com
002308	威创集团股份有限公司	广州高新技术产业开发区科珠路233号	510670	www. vtron. com
002309	江苏中利集团股份有限公司	江苏省常熟东南经济开发区常昆路8号	215542	www. zhongli. com
002310	北京东方园林环境股份有限公司	北京市朝阳区酒仙桥北路甲10号院104号楼7层	100012	www. orientscape. com
002311	广东海大集团股份有限公司	广东省广州市番禺区南村镇万博四路42号海大大厦2座701房	511445	www. haid. com. cn
002312	成都三泰控股集团股份有限公司	成都市蜀汉西路42号	610091	www. isantai. com
002313	日海智能科技股份有限公司	深圳市南山区大新路198号马家龙创新大厦17层1701	518057	www. sunseagroup. com
002314	深圳市新南山控股(集团)股份有限公司	深圳市南山区赤湾六路8号赤湾总部大厦25-26楼	518057	www. xnskg. cn
002315	焦点科技股份有限公司	南京高新开发区星火路软件大厦A座12F	210061	www. focuschina. com
002316	深圳亚联发展科技股份有限公司	深圳市南山区粤海街道高新区社区科技南一路28号达实大厦1902	518057	www. asialink. com
002317	广东众生药业股份有限公司	广东省东莞市石龙镇西湖工业区信息产业园	523325	www. zspcl. com
002318	浙江久立特材科技股份有限公司	浙江省湖州市吴兴区中兴大道1899号	313012	www. jiuli. com
002319	珠海市乐通化工股份有限公司	珠海市金鼎官塘乐通工业园	519085	www. letongink. com
002320	海南海峡航运股份有限公司	海口市滨海大道157号港航大厦14楼	570311	www. hnss. net. cn
002321	河南华英农业发展股份有限公司	河南省潢川县产业集聚区工业大道1号	465150	www. hua-ying. com
002322	宁波理工环境能源科技股份有限公司	浙江省宁波市保税南区曹娥江路22号	315806	www. lgom. com. cn
002323	江苏雅百特科技股份有限公司	盐城市青年西路88号	224011	www. yabaite. com
002324	上海普利特复合材料股份有限公司	上海市青浦工业园区新业路558号	201703	www. pret. com. cn
002325	深圳洪涛集团股份有限公司	广东省深圳市南山区高发西路28号洪涛股份大厦	518000	www. szhongtao. cn
002326	浙江永太科技股份有限公司	浙江省化学原料药基地临海园区东海第五大道1号	317016	www. yongtaitech. com
002327	深圳市富安娜家居用品股份有限公司	深圳市南山区创业南南油大道西路自行车加工厂1栋	518054	www. fuanna. com. cn
002328	上海新朋实业股份有限公司	上海市青浦区华新镇华隆路1698号	201708	www. xinpeng. com
002329	皇氏集团股份有限公司	南宁市高新区丰达路65号	530009	www. gxhsry. com
002330	山东得利斯食品股份有限公司	山东省诸城市昌城镇驻地	262216	www. delisi. com. cn
002331	安徽皖通科技股份有限公司	合肥市高新区皖水路589号	230088	www. wantong-tech. net
002332	浙江仙琚制药股份有限公司	浙江省仙居县福应街道现代工业集聚区丰溪西路15号	317306	www. xjpharma. com
002333	苏州罗普斯金铝业股份有限公司	江苏省苏州市相城区黄埭镇潘阳工业园太东路2777号	215143	www. lpsk. com. cn
002334	深圳市英威腾电气股份有限公司	深圳市光明区马田街道松白路英威腾光明科技大厦	518055	www. invt. com. cn
002335	科华恒盛股份有限公司	厦门市火炬高新区火炬园马垄路457号	361006	www. kehua. com. cn
002336	人人乐连锁商业集团股份有限公司	深圳市宝安区洲石路北侧人人乐总部大厦	518108	www. renrenle. cn
002337	天津赛象科技股份有限公司	天津市华苑新技术产业园区(环外)海泰发展四道9号	300384	www. chinarpm. com
002338	长春奥普光电技术股份有限公司	吉林省长春市经济技术开发区营口路588号	130033	www. up-china. com
002339	积成电子股份有限公司	济南市花园路东段188号	250100	www. ieslab. com. cn
002340	格林美股份有限公司	深圳市宝安区宝安中心区兴华路南侧荣超滨海大厦A栋20层2008房	518101	www. gemchina. com
002341	深圳市新纶科技股份有限公司	深圳市南山区南海大道3025号创意大厦13-14楼	518057	www. szselen. com
002342	巨力索具股份有限公司	河北省保定市徐水区巨力路	072550	www. julisling. com
002343	慈文传媒股份有限公司	上海市虹口区东大名路948号白金湾广场1703室	314003	www. ciwen. com. cn
002344	海宁中国皮革城股份有限公司	浙江省海宁市海州西路201号	314400	www. zgpgc. com
002345	广东潮宏基实业股份有限公司	汕头市龙湖区龙新工业区龙新五街四号潮宏基工业园	515041	www. chjchina. com
002346	上海柘中集团股份有限公司	上海化工区奉贤分区苍工路368号	201424	www. ch-zzcc. com
002347	泰尔重工股份有限公司	安徽省马鞍山市经济技术开发区超山路669号	243000	www. taiergroup. com
002348	广东高乐股份有限公司	广东省普宁市池尾街道塘边村塘边里东片168号	515343	www. 高乐股份. com
002349	精华制药集团股份有限公司	南通市港闸经济开发区兴泰路9号	226005	www. ntjhzy. com
002350	北京科锐配电自动化股份有限公司	北京市海淀区西北旺东路10号院东区4号楼	100193	www. creat-da. com. cn
002351	深圳市漫步者科技股份有限公司	深圳市南山区科技园深南大道9998号万利达科技大厦22层9单元	518057	www. edifier. com
002352	顺丰控股股份有限公司	深圳市福田区万基商务大厦	518103	www. sf-express. com
002353	烟台杰瑞石油服务集团股份有限公司	山东省烟台市莱山区杰瑞路5号	264003	www. jereh. com
002354	大连天神娱乐股份有限公司	北京市朝阳区青年路8号达美中心T4座16层	100000	www. tianshenyule. com
002355	兴民智通(集团)股份有限公司	山东省龙口市龙口经济开发区	265716	www. xingmin. com

(二)上市公司地址一览表(续)

ADDRESS LIST OF LISTED COMPANIES (Continued)

代码 Code	公司名称 Company	地址 Address	邮编 Zip	网站\邮件地址 Web\EMail
002356	深圳赫美集团股份有限公司	深圳市福田区深南大道6011号NEO大厦A栋2楼	518118	www. hemei. cn
002357	四川富临运业集团股份有限公司	成都市青羊区广富路239号N区29栋	621000	www. scflyy. cn
002358	河南森源电气股份有限公司	河南省长葛市魏武路南段西侧	461500	www. hnsyec. com
002359	北讯集团股份有限公司	北京市亦庄经济开发区万源街22号	518052	www. qxtt. cn
002360	山西同德化工股份有限公司	山西省河曲县文笔镇焦尾城大茂口	036599	www. tondchem. com
002361	安徽神剑新材料股份有限公司	芜湖经济技术开发区桥北工业园	241008	www. shen－jian. com
002362	汉王科技股份有限公司	北京市海淀区东北旺西路8号5号楼三层	100193	www. hanwang. com. cn
002363	山东隆基机械股份有限公司	山东省龙口市外向型经济开发区	265700	www. longjigroup. cn
002364	杭州中恒电气股份有限公司	杭州市高新区之江科技工业园东信大道69号	310053	www. hzzh. com
002365	潜江永安药业股份有限公司	湖北省潜江经济开发区广泽大道2号	433132	www. chinataurine. com
002366	台海玛努尔核电设备股份有限公司	四川省青神县黑龙镇	620461	www. scdanfu. cn
002367	康力电梯股份有限公司	江苏省汾湖高新技术产业开发区康力大道888号	215213	www. canny－elevator. com
002368	太极计算机股份有限公司	北京市朝阳区容达路7号中国电科太极信息产业园	100083	www. taiji. com. cn
002369	深圳市卓翼科技股份有限公司	深圳市南山区西丽平山民企科技园5栋	518055	www. zowee. com. cn
002370	浙江亚太药业股份有限公司	浙江省绍兴市柯桥区云集路1152号	312030	www. ytyaoye. com
002371	北方华创科技集团股份有限公司	北京市经济技术开发区文昌大道8号	100176	www. naura. com
002372	浙江伟星新型建材股份有限公司	浙江省临海经济开发区	317000	www. vasen. com
002373	北京千方科技股份有限公司	北京市海淀区东北旺西路8号中关村软件园27号院	100085	www. ctfo. com
002374	山东丽鹏股份有限公司	山东省烟台市牟平区姜格庄街道办事处丽鹏路1号	264114	www. lp. com. cn
002375	浙江亚厦装饰股份有限公司	浙江省杭州市西湖区沙秀路99号亚厦中心A座	310008	www. chinayasha. com
002376	山东新北洋信息技术股份有限公司	山东省威海市环翠区昆仑路126号	264209	www. newbeiyang. com. cn
002377	湖北国创高新材料股份有限公司	武汉东湖开发区武大科技园武大园三路八号	430223	www. guochuang. com. cn
002378	崇义章源钨业股份有限公司	江西省赣州市崇义县城塔下	341300	www. zy－tungsten. com
002379	山东宏创铝业控股股份有限公司	山东省滨州市博兴县经济开发区兴业四路南100米	256500	www. hongchuangholding. com
002380	南京科远智慧科技集团股份有限公司	南京市江宁区秣陵街道清水亭东路1266号	211102	www. sciyon. com
002381	浙江双箭橡胶股份有限公司	浙江省桐乡市洲泉镇晚村	314513	www. doublearrow. net
002382	蓝帆医疗股份有限公司	山东省淄博市临淄区稷下街道一诺路48号	255400	www. bluesail. cn
002383	北京合众思壮科技股份有限公司	北京市大兴区经济技术开发区科创十二街8号院合众思壮北斗产业园	100015	www. unistrong. com
002384	苏州东山精密制造股份有限公司	苏州市吴中区东山工业园石鹤山路8号	215124	www. dsbj. com
002385	北京大北农科技集团股份有限公司	北京市海淀区中关村大街27号中关村大厦1902	100080	www. dbn. com. cn
002386	宜宾天原集团股份有限公司	四川省宜宾市临港经济技术开发区港园路西段61号	644004	www. ybty. com
002387	维信诺科技股份有限公司	北京市朝阳区东三环北路辛2号迪阳大厦606单元	100027	www. visionox. com
002388	深圳市新亚电子制程股份有限公司	深圳市福田区中康路卓越梅林中心广场(北区)1栋3楼	518026	www. sunyes. cn
002389	航天彩虹无人机股份有限公司	浙江省台州经济开发区开发大道388号	318000	www. nykj. cc
002390	贵州信邦制药股份有限公司	贵州省贵阳市乌当区新添大道与航天大道交汇处科开1号苑6楼	550018	www. xinbang. com
002391	江苏长青农化股份有限公司	江苏省扬州市江都区文昌东路1006号	225200	www. jscq. com
002392	北京利尔高温材料股份有限公司	北京市昌平区小汤山工业园	102211	www. bjlirr. com
002393	天津力生制药股份有限公司	天津市西青经济开发区赛达北一道16号	300111	www. lishengpharma. com
002394	江苏联发纺织股份有限公司	江苏省海安县城东镇恒联路88号	226600	www. lianfa. cn
002395	无锡双象超纤材料股份有限公司	无锡市新吴区鸿山街道后宅中路188号	214145	www. sxcxgf. com
002396	福建星网锐捷通讯股份有限公司	福州市金山大道618号橘园洲星网锐捷科技园	350002	www. star－net. cn
002397	湖南梦洁家纺股份有限公司	长沙市高新技术产业开发区麓谷产业基地谷苑路168号	410205	www. mendale. com
002398	垒知控股集团股份有限公司	厦门市思明区湖滨南路62号	361004	www. xmabr. com
002399	深圳市海普瑞药业集团股份有限公司	深圳市南山区松坪山郎山路21号	518057	www. hepalink. com
002400	广东省广告集团股份有限公司	广州市海珠区新港东路996号保利世界贸易中心G座	510080	www. gdadc. com
002401	中远海运科技股份有限公司	上海市浦东新区民生路600号	200135	tech. coscoshipping. com
002402	深圳和而泰智能控制股份有限公司	深圳市高新南区深圳航天科技创新研究院大厦D座1010－1011	518057	www. szhittech. com
002403	爱仕达股份有限公司	浙江温岭市经济开发区科技路2号	317500	www. chinaasd. com
002404	浙江嘉欣丝绸股份有限公司	浙江省嘉兴市中环西路588号嘉欣丝绸广场	314033	www. jxsilk. cn
002405	北京四维图新科技股份有限公司	北京市海淀区永丰路与北清路交汇处东南角四维图新大厦	100028	www. navinfo. com
002406	许昌远东传动轴股份有限公司	河南省许昌市北郊尚集镇	461111	www. yodonchina. com
002407	多氟多化工股份有限公司	河南省焦作市中站区焦克路	454191	www. dfdchem. com
002408	淄博齐翔腾达化工股份有限公司	山东省淄博市临淄区杨坡路206	255438	www. qxtdgf. com
002409	江苏雅克科技股份有限公司	宜兴经济开发区荆溪北路88号	214203	www. yokechem. com
002410	广联达科技股份有限公司	北京市海淀区西北旺东路10号院东区13号楼	100193	www. glodon. com

(二)上市公司地址一览表(续)

ADDRESS LIST OF LISTED COMPANIES (Continued)

代码 Code	公司名称 Company	地址 Address	邮编 Zip	网站\邮件地址 Web\EMail
002411	延安必康制药股份有限公司	深圳市南山区科苑南路3099号中国储能大厦54层	710065	www. jjjkj. com. cn
002412	湖南汉森制药股份有限公司	湖南省益阳市银城南路	413000	www. hansenzy. com
002413	江苏雷科防务科技股份有限公司	常州市武进区延政中路5号常发大厦18楼	213176	www. racodf. com
002414	武汉高德红外股份有限公司	武汉市东湖开发区黄龙山南路6号	430205	www. wuhan - guide. com
002415	杭州海康威视数字技术股份有限公司	浙江省杭州市滨江区物联网街518号	310051	www. hikvision. com
002416	深圳市爱施德股份有限公司	深圳市南山区沙河西路3151号新兴产业园(健兴科技大厦)C栋8楼	518040	www. aisidi. com
002417	深南金科股份有限公司	深圳市福田区福华三路168号深圳国际商会中心54 - A	518048	www. sunnada. com
002418	浙江康盛股份有限公司	浙江省淳安县千岛湖镇康盛路268号	311700	www. kasun. cn
002419	天虹商场股份有限公司	深圳市南山区中心路(深圳湾段)3019号天虹大厦9 - 14楼、17 - 20楼	518067	www. rainbow. cn
002420	广州毅昌科技股份有限公司	广州市高新技术产业开发区科学城科丰路29号	510663	www. echom. com
002421	深圳达实智能股份有限公司	深圳市南山区高新技术产业园达实智能大厦	518057	www. chn - das. com
002422	四川科伦药业股份有限公司	成都市青羊区百花西路36号	610071	www. kelun. com
002423	中粮资本控股股份有限公司	北京市朝阳区中粮福临门大厦11层1105	100020	www. zssw. com
002424	贵州百灵企业集团制药股份有限公司	贵州省安顺市经济技术开发区西航路212号	561000	www. gzbl. com
002425	凯撒(中国)文化股份有限公司	广东省汕头市龙湖珠津工业区珠津1街3号凯撒工业城	515041	www. kaiser. com. cn
002426	苏州胜利精密制造科技股份有限公司	苏州高新区浒关工业园	215151	www. vicsz. com
002427	浙江尤夫高新纤维股份有限公司	浙江省湖州市和孚镇工业园区	313017	www. unifull. com
002428	云南临沧鑫圆锗业股份有限公司	云南省昆明市呈贡新区马金铺电力装备园魁星街	650031	www. sino - ge. com
002429	深圳市兆驰股份有限公司	深圳市龙岗区南湾街道下李朗社区李朗路一号兆驰创新产业园	518000	www. szmtc. com. cn
002430	杭州制氧机集团股份有限公司	浙江省 杭州市 下城区 中山北路592号 弘元大厦	310014	www. hangyang. com
002431	棕榈生态城镇发展股份有限公司	广东省广州市天河区马场路16号富力盈盛广场B栋23 - 25楼	510627	www. palm - la. com
002432	天津九安医疗电子股份有限公司	天津市南开区雅安道金平路3号	300190	www. jiuan. com
002433	广东太安堂药业股份有限公司	广东省汕头市金园工业区11R2 - 2片区第1、2座	515021	www. taiantang. net
002434	浙江万里扬股份有限公司	浙江省金华市宾虹西路3999号	321025	www. zjwly. com
002435	长江润发健康产业股份有限公司	江苏省张家港市金港镇晨丰公路	215631	http://www. cjrfjx. com
002436	深圳市兴森快捷电路科技股份有限公司	深圳市南山区沙河西路与白厂路交汇处深圳湾科技生态园一区2栋A座	518057	www. chinafastprint. com
002437	哈尔滨誉衡药业股份有限公司	北京市顺义区空港开发区B区裕华路融慧园28号	150025	www. gloria. cc
002438	江苏神通阀门股份有限公司	江苏省启东市南阳镇,江苏神通3号基地	226232	www. stfm. cn
002439	启明星辰信息技术集团股份有限公司	北京市海淀区东北旺西路8号中关村软件园21号启明星辰大厦	100193	www. venustech. com. cn
002440	浙江闰土股份有限公司	浙江省绍兴市上虞区市民大道1009号财富广场1号楼闰土大厦	312369	www. runtuchem. com
002441	众业达电气股份有限公司	广东省汕头市龙湖区珠津工业区珠津一横街1号	515000	www. zyd. cn
002442	龙星化工股份有限公司	河北省沙河市东环路龙星街1号	054100	www. hb - lx. com. cn
002443	浙江金洲管道科技股份有限公司	浙江省湖州市吴兴区八里店区府南路388号	313000	www. chinakingland. com
002444	杭州巨星科技股份有限公司	杭州市江干区九环路35号	310019	www. greatstartools. com
002445	中南红文化集团股份有限公司	江苏省江阴市高新技术开发园金山路	214437	www. znhi. com. cn
002446	广东盛路通信科技股份有限公司	佛山市三水区西南工业园进业2路4号	528100	www. shenglu. com
002447	大连晨鑫网络科技股份有限公司	辽宁省大连市中山区长江东路52号1单元4层9号	116000	www. morningstarnet. com
002448	中原内配集团股份有限公司	河南省郑州市郑东新区普济路19号德威广场26层	454750	www. hnzynp. com
002449	佛山市国星光电股份有限公司	佛山市国星光电股份有限公司	528000	www. nationstar. com
002450	康得新复合材料集团股份有限公司	江苏省张家港环保新材料产业园晨港路85号	215634	www. kangdexin. com
002451	上海摩恩电气股份有限公司	上海市浦东新区江山路2829号	201306	www. mornelectric. com
002452	湖南长高高压开关集团股份公司	湖南省长沙市望城经济技术开发区金星北路三段393号	410219	www. gykg. cn
002453	金陵华软科技股份有限公司	苏州市吴中区木渎镇花苑东路199 - 1号	215101	www. gcstgroup. com
002454	上海加冷松芝汽车空调股份有限公司	上海市莘庄工业区颛兴路2059号	201108	www. shsongz. com. cn
002455	江苏百川高科新材料股份有限公司	江苏省江阴市云亭街道建设路55号	214422	www. bcchem. com
002456	欧菲光集团股份有限公司	深圳市南山区蛇口望海路1166号招商局广场1号楼13层	518067	www. ofilm. com
002457	宁夏青龙管业集团股份有限公司	宁夏银川市兴庆区兴庆科技园兴春路235号	750001	www. qlgd. com. cn
002458	山东益生种畜禽股份有限公司	山东省烟台市福山区空港路南益生路1号	265508	www. yishenggufen. com
002459	晶澳太阳能科技股份有限公司	北京市丰台区汽车博物馆东路1号院诺德中心8号楼	100160	www. tianyetolian. com
002460	江西赣锋锂业股份有限公司	江西省新余市经济开发区龙腾路	338000	www. ganfenglithium. com
002461	广州珠江啤酒股份有限公司	广州市海珠区新港东路磨碟沙大街118号	510308	www. zhujiangbeer. com
002462	嘉事堂药业股份有限公司	北京市海淀区昆明湖南路11号1号楼	100195	www. cachet. com. cn
002463	沪士电子股份有限公司	江苏省昆山市玉山镇东龙路1号	215300	www. wuscn. com
002464	众应互联科技股份有限公司	江苏省昆山开发区春旭路258号东安大厦1701室	215335	www. wholeasy. com
002465	广州海格通信集团股份有限公司	广州市高新技术产业开发区科学城海云路88号	510663	www. haige. com

(二)上市公司地址一览表(续)

ADDRESS LIST OF LISTED COMPANIES (Continued)

代码 Code	公司名称 Company	地址 Address	邮编 Zip	网站\邮件地址 Web\EMail
002466	天齐锂业股份有限公司	四川省成都市高朋东路 10 号	629200	www. tianqilithium. com
002467	二六三网络通信股份有限公司	北京市朝阳区和平里东土城路 14 号建达大厦 18 层	100013	www. net263. com
002468	申通快递股份有限公司	上海市青浦区重固镇北青公路 6598 弄 25 号	201706	www. sto. cn
002469	山东三维石化工程股份有限公司	山东省淄博市临淄区炼厂中路 22 号	255434	www. sdsunway. com. cn
002470	金正大生态工程集团股份有限公司	山东省临沭县兴大西街 19 号	276700	www. kingenta. com
002471	江苏中超控股股份有限公司	宜兴市西郊工业园振丰东路 999 号	214242	www. zcdlgf. com
002472	浙江双环传动机械股份有限公司	浙江省杭州市西湖区古墩路 702 号赞宇大厦 12 楼	317600	www. gearsnet. com
002473	宁波圣莱达电器股份有限公司	宁波市江北区长兴路 199 号	315033	www. nbslt. com
002474	福建榕基软件股份有限公司	福建省福州市鼓楼区软件大道 89 号 A 区 15 座	350003	www. rongji. com
002475	立讯精密工业股份有限公司	广东省东莞市清溪镇青皇村青皇工业区葵青路 17 号	523650	www. luxshare - ict. com
002476	山东宝莫生物化工股份有限公司	山东省东营市东营区西四路 892 号	257081	www. slcapam. com
002478	江苏常宝钢管股份有限公司	江苏省常州市延陵东路 558 号	213018	www. cbsteeltube. com
002479	浙江富春江环保热电股份有限公司	浙江省富阳区大源镇广源大道 279 号	311418	www. zhefuet. com
002480	成都市新筑路桥机械股份有限公司	成都市四川新津工业园区	611430	www. xinzhu. com
002481	烟台双塔食品股份有限公司	山东省招远市金岭镇寨里	265404	www. shuangtafood. com
002482	深圳广田集团股份有限公司	深圳市罗湖区深南东路 2098 号广田集团	518001	www. szgt. com
002483	江苏润邦重工股份有限公司	江苏省南通经济技术开发区振兴西路 9 号	226010	www. jiangsurhi. com
002484	南通江海电容器股份有限公司	江苏省通州市平潮镇通扬南路 79 号	226361	www. jianghai. com
002485	希努尔男装股份有限公司	山东省诸城市东环路 58 号	262200	www. sinoer. com
002486	上海嘉麟杰纺织品股份有限公司	上海市金山区亭林镇亭枫公路 1918 号	201504	www. challenge - 21c. com
002487	辽宁大金重工股份有限公司	辽宁省阜新市新邱区新邱大街 155 号	123005	www. dajin. cn
002488	浙江金固股份有限公司	浙江省富阳市富春街公园西路 1181 号	311400	www. jgwheel. com
002489	浙江永强集团股份有限公司	浙江省临海市前江南路 1 号	317004	www. yotrio. com
002490	山东墨龙石油机械股份有限公司	山东省寿光市文圣街 999 号	262700	www. molonggroup. com
002491	通鼎互联信息股份有限公司	吴江市震泽镇八都经济开发区小平大道 8 号	215233	www. tdgd. com. cn
002492	珠海恒基达鑫国际化工仓储股份有限公司	广东珠海市香洲区石花西路 167 号西九大厦 18 楼	519050	www. winbase - tank. com
002493	荣盛石化股份有限公司	杭州市萧山区益农镇红阳路 98 号	311247	www. cnrspc. com
002494	华斯控股股份有限公司	河北省肃宁县尚村镇	062350	www. huasiag. com
002495	广东佳隆食品股份有限公司	广东省普宁市池尾工业区上寮园 256 幢 0138 号	515343	www. gdjlfood. com
002496	江苏辉丰生物农业股份有限公司	江苏省大丰市海洋经济开发区南区纬二路	224100	www. hfagro. com
002497	四川雅化实业集团股份有限公司	四川省成都市高新区天府四街 66 号航兴国际广场 1 号楼 23 楼	610041	www. scyahua. com
002498	青岛汉缆股份有限公司	青岛市崂山区九水东路 628 号	266102	www. hanhe - cable. com
002499	科林环保装备股份有限公司	重庆市渝北区龙塔街道红黄路 121 号紫荆商业广场 1 幢 37 楼	215200	www. kelin - environment. com
002500	山西证券股份有限公司	山西省太原市府西街 69 号山西国际贸易中心东塔楼 29 层	030002	www. i618. com. cn
002501	吉林利源精制股份有限公司	吉林省辽源民营经济开发区友谊工业园区	136200	www. liyuanlvye. com
002502	鼎龙文化股份有限公司	汕头市澄海区澄华工业区玉亭路	515800	www. huawei - stock. com
002503	搜于特集团股份有限公司	广东省东莞市道滘镇新鸿昌路 1 号	523170	www. celucasn. com
002504	北京弘高创意建筑设计股份有限公司	北京市朝阳区来广营西路朝来高科技产业园 7 号楼	100012	www. jsdgme. com
002505	湖南大康国际农业食品股份有限公司	上海市长宁区虹桥路 2188 弄虹桥商务别墅 25 号	200336	www. dakangmuye. com
002506	协鑫集成科技股份有限公司	江苏省苏州市工业园区新庆路 28 号(协鑫能源中心)	201406	www. gclsi. com
002507	重庆市涪陵榨菜集团股份有限公司	重庆市涪陵区江北街道办事处二渡村一组	408006	www. flzc. com
002508	杭州老板电器股份有限公司	杭州余杭区余杭经济开发区临平大道 592 号	311100	www. robam. com
002509	天广中茂股份有限公司	福建省南安市成功科技工业区	362300	www. tianguang. com
002510	天津汽车模具股份有限公司	天津空港经济区航天路 77 号	300308	www. tqm. com. cn
002511	中顺洁柔纸业股份有限公司	中山市西区彩虹大道 136 号	528411	www. zhongshungroup. com
002512	福州达华智能科技股份有限公司	广东省中山市小榄镇民安北路 68 号 A 座三楼	528415	www. twh. com. cn
002513	江苏蓝丰生物化工股份有限公司	江苏新沂经济开发区苏化路 1 号	221400	www. jslanfeng. com
002514	苏州宝馨科技实业股份有限公司	苏州高新区浒墅关经济开发区石阳路 17 号	215151	www. boamax. com
002515	金字火腿股份有限公司	浙江省金华市工业园区金帆街 1000 号	321016	www. jinzichina. com
002516	旷达科技集团股份有限公司	江苏省常州市武进区雪堰镇旷达路 1 号	213179	www. kuangdacn. com
002517	恺英网络股份有限公司	上海市闵行区陈行公路 2388 号 3 号楼 3 楼 &4 楼	362005	www. taiya. hk
002518	深圳科士达科技股份有限公司	深圳市南山区高新北区软件园 1 栋 4 楼 401、402 室	518057	www. kstar. com. cn
002519	江苏银河电子股份有限公司	江苏省张家港市塘桥镇南环路 188 号	215611	www. yinhe. com
002520	浙江日发精密机械股份有限公司	浙江省新昌县七星街道日发数字科技园	312500	www. rifapm. com
002521	齐峰新材料股份有限公司	山东省淄博市临淄朱台镇朱台路 22 号	255432	www. qifeng. cn

(二)上市公司地址一览表(续)

ADDRESS LIST OF LISTED COMPANIES (Continued)

代码 Code	公司名称 Company	地址 Address	邮编 Zip	网站\邮件地址 Web\EMail
002522	浙江众成包装材料股份有限公司	浙江省嘉善县经济开发区泰山路 1 号	314100	www. zjzhongda. com
002523	株洲天桥起重机股份有限公司	湖南省株洲市石峰区田心北门	412001	www. tqcc. cn
002524	光正集团股份有限公司	新疆乌鲁木齐经济技术开发区融合北路 266 号	830026	www. gzss. cc
002526	山东矿机集团股份有限公司	山东省昌乐经济开发区矿机工业园	262400	www. skj. cc
002527	上海新时达电气股份有限公司	上海市嘉定区思义路 1560 号	201802	www. stepelevator. com
002528	深圳英飞拓科技股份有限公司	深圳市龙华区观澜高新技术产业园英飞拓厂房	518110	www. infinova. com. cn
002529	福建海源复合材料科技股份有限公司	福建闽侯县荆溪镇铁岭北路 2 号	350101	www. haiyuan - group. com
002530	金财互联控股股份有限公司	盐城市大丰区经济开发区南翔西路 333 号	224100	www. fengdong. com
002531	天顺风能(苏州)股份有限公司	上海市长宁区长宁路 1193 号来福士广场 T3,12 楼 1203 室	215400	www. titanwind. com. cn
002532	新界泵业集团股份有限公司	浙江省温岭市大溪镇大洋城工业区	317525	www. shimge. com
002533	金杯电工股份有限公司	湖南省长沙市国家高新技术产业开发区东方红中路 580 号	410205	www. gold - cup. cn
002534	杭州锅炉集团股份有限公司	杭州市江干区大农港路 1216 号	310021	www. chinaboilers. com
002535	林州重机集团股份有限公司	河南省林州市产业集聚区凤宝大道与陵阳大道交叉口	456561	www. lzzj. com
002536	飞龙汽车部件股份有限公司	河南省西峡县工业大道	474500	www. xixia - waterpump. com
002537	海联金汇科技股份有限公司	青岛即墨区青威路 1626 号	266200	www. haili. com. cn
002538	安徽省司尔特肥业股份有限公司	安徽省宁国经济技术开发区汪溪园区	242300	www. sierte. com
002539	成都云图控股股份有限公司	成都市新都区蜀龙大道中段 969 号 1 栋	610500	www. wintrueholding. com
002540	江苏亚太轻合金科技股份有限公司	江苏省无锡市新吴区坊兴路 8 号	214111	www. yatal. com
002541	安徽鸿路钢结构(集团)股份有限公司	合肥市双凤工业区	231131	www. hong - lu. com
002542	中化岩土集团股份有限公司	北京市大兴区科苑路 13 号院 1 号楼	102600	www. cge. com. cn
002543	广东万和新电气股份有限公司	佛山市顺德高新区(容桂)建业中路 13 号	528305	www. vanward. com
002544	广州杰赛科技股份有限公司	广州市新港中路 381 号杰赛科技大楼 1503 室	510310	www. chinagci. com
002545	青岛东方铁塔股份有限公司	胶州市广州北路 318 号	266300	www. qddftt. cn
002546	南京新联电子股份有限公司	南京市江宁经济开发区西门子路 39 号	211100	www. xldz. com
002547	苏州春兴精工股份有限公司	苏州市工业园区唯亭镇金陵东路 120 号	215121	www. chunxing - group. com
002548	深圳市金新农科技股份有限公司	深圳市光明新区光明街道光电北路 18 号金新农大厦	518107	www. chengnong. com
002549	湖南凯美特气体股份有限公司	湖南省岳阳市七里山	414003	www. china - kmt. cn
002550	常州千红生化制药股份有限公司	江苏省常州市新北区云河路 518 号	213125	www. qhsh. com. cn
002551	深圳市尚荣医疗股份有限公司	深圳市龙岗区宝龙工业城宝龙 5 路 2 号尚荣科技工业园 1 号厂房 2 楼	518116	www. glory - medical. com. cn
002552	宝鼎科技股份有限公司	杭州余杭区塘栖镇工业园区内	311106	www. baoding - tech. com
002553	江苏南方轴承股份有限公司	常州市武进高新技术产业开发区龙翔路 9 号	213164	www. nf - bearings. com
002554	华油惠博普科技股份有限公司	北京市海淀区马甸东路 17 号金澳国际写字楼 12 层	100088	www. china - hbp. com
002555	芜湖三七互娱网络科技集团股份有限公司	安徽省芜湖市鸠江区北京中路芜湖广告产业园广告创意综合楼十一楼	241300	www. shunrong. cn
002556	安徽辉隆农资集团股份有限公司	安徽省合肥市祁门路 1777 号辉隆大厦	230022	www. ahamp. com
002557	洽洽食品股份有限公司	合肥市经济技术开发区莲花路 1307 号	230601	www. qiaqiafood. com
002558	巨人网络集团股份有限公司	上海市松江区中辰路 655 号	400060	www. ga - me. com
002559	江苏亚威机床股份有限公司	江苏省扬州市江都区黄海南路仙城工业园	225200	www. yawei. cc
002560	河南通达电缆股份有限公司	河南省偃师市史家湾工业区	471922	www. hntddl. com
002561	上海徐家汇商城股份有限公司	上海市肇嘉浜路 1000 号 9 楼	200030	www. xjh - sc. com
002562	兄弟科技股份有限公司	浙江省海宁市周王庙镇联民村蔡家石桥 3 号	314407	www. brother. com. cn
002563	浙江森马服饰股份有限公司	上海市闵行区莲花南路 2689 号	201108	www. semirbiz. com
002564	苏州天沃科技股份有限公司	江苏省张家港市金港镇长山村临江路 1 号	215634	www. zhanghuaji. com
002565	上海顺灏新材料科技股份有限公司	上海市普陀区真陈路 200 号	200331	www. luxinevotech. com
002566	吉林省集安益盛药业股份有限公司	吉林省集安市文化东路 17 - 20 号	134200	www. yisheng - pharm. com
002567	唐人神集团股份有限公司	湖南省株洲市国家高新技术产业开发区栗雨工业园	412007	www. tangrenshen. com. cn
002568	上海百润投资控股集团股份有限公司	上海市康桥工业区康桥东路 558 号	201319	www. bairun. net
002569	浙江步森服饰股份有限公司	浙江省杭州市上城区飞云江路 9 号赞成中心 17 楼	311811	www. busen. cn
002570	贝因美股份有限公司	浙江省杭州市滨江区南环路 3758 号	310053	www. beingmate. com
002571	安徽德力日用玻璃股份有限公司	安徽省滁州市凤阳县工业园	233121	www. deliglass. com
002572	索菲亚家居股份有限公司	广东省广州市体育东路 108 号创展中心西座 19 楼	511358	www. sfygroup. com
002573	北京清新环境技术股份有限公司	北京市海淀区西八里庄路 69 号人民政协报大厦 10 层	100142	www. qingxin. com. cn
002574	浙江明牌珠宝股份有限公司	浙江省绍兴市柯桥区镜水路 1016 号	312000	www. mingr. com
002575	广东群兴玩具股份有限公司	北京市海淀区永泰庄北路 1 号 6 号楼西区一层	100192	www. sz002575. com
002576	江苏通达动力科技股份有限公司	江苏省南通市通州区四安镇兴石路 58 号	226352	www. tdchina. com
002577	深圳雷柏科技股份有限公司	深圳市南山区科苑南路 3099 号中国储能大厦 56 楼	518122	www. rapoo. cn

(二)上市公司地址一览表(续)

ADDRESS LIST OF LISTED COMPANIES (Continued)

代码 Code	公司名称 Company	地址 Address	邮编 Zip	网站\邮件地址 Web\EMail
002578	福建省闽发铝业股份有限公司	福建省南安市南美综合开发区	362300	www. minfa. com
002579	惠州中京电子科技股份有限公司	惠州市仲恺高新区陈江街道中京路 1 号	516029	www. ceepcb. com
002580	山东圣阳电源股份有限公司	山东省曲阜市圣阳路 1 号	273100	www. sacredsun. cn
002581	山东未名生物医药股份有限公司	上海市仙霞路 319 号远东国际广场 A 幢 18 层	255068	www. wanchang. com
002582	好想你健康食品股份有限公司	河南省新郑市薛店镇 S102 与中华路交叉口北好想你枣业股份有限公司	451162	www. haoxiangni. cn
002583	海能达通信股份有限公司	深圳市南山区高新区北区北环路 9108 号海能达大厦	518057	www. hytera. cn
002584	西陇科学股份有限公司	广州市萝岗区科学城新瑞路 6 号	515064	www. xlhg. com. cn
002585	江苏双星彩塑新材料股份有限公司	江苏省宿迁市宿豫区彩塑工业园区井头街 1 号	223808	www. cpp. com. cn
002586	浙江省围海建设集团股份有限公司	宁波市鄞州区广贤路 1009 号	315103	www. zjwh. com. cn
002587	深圳市奥拓电子股份有限公司	深圳市南山区粤海街道学府路 63 号高新区联合总部大厦 10 楼	518052	www. szaoto. com. cn
002588	史丹利农业集团股份有限公司	山东省临沂市临沭县史丹利路	276700	www. shidanli. cn
002589	瑞康医药集团股份有限公司	烟台市芝罘区机场路 326 号	264004	www. realcan. cn
002590	浙江万安科技股份有限公司	浙江省诸暨市店口镇工业区	311835	www. vie. com. cn
002591	江西恒大高新技术股份有限公司	江西省南昌市高新区金庐北路 88 号	330096	www. heng - da. com
002592	南宁八菱科技股份有限公司	南宁市高新区高新大道东段 21 号	530007	www. baling. com. cn
002593	厦门日上集团股份有限公司	厦门市集美区杏林杏北路 30 号	361022	www. sunrise - ncc. com
002594	比亚迪股份有限公司	深圳市坪山新区比亚迪路 3009 号	518118	www. byd. com. cn
002595	山东豪迈机械科技股份有限公司	高密市密水科技工业园豪迈路 2069 号	261500	www. haomaikeji. com
002596	海南瑞泽新型建材股份有限公司	海南省三亚市吉阳区落笔洞路 53 号君和君泰 1D 栋 5 - 6 层	572011	www. hnruize. com
002597	安徽金禾实业股份有限公司	安徽省滁州市来安县城东大街 127 号	239200	www. jinheshiye. com
002598	山东省章丘鼓风机股份有限公司	山东省济南市章丘区明水经济开发区世纪大道东首	250200	www. blower. cn
002599	北京盛通印刷股份有限公司	北京市北京经济技术开发区经海三路 18 号	100176	www. shengtongprint. com
002600	广东领益智造股份有限公司	广东省江门市龙湾路 8 号	529000	www. jpmf. com. cn
002601	龙蟒佰利联集团股份有限公司	焦作市中站区焦克路北	454191	www. billionschem. com
002602	浙江世纪华通集团股份有限公司	浙江省绍兴市上虞区曹娥街道越爱路 66 号	312300	www. sjhuatong. com
002603	石家庄以岭药业股份有限公司	河北省石家庄市高新技术产业开发区天山大街 238 号	050035	www. yiling. cn
002604	山东龙力生物科技股份有限公司	禹城高新技术开发区富华街	251200	www. longlive. cn
002605	上海姚记科技股份有限公司	上海市嘉定区黄渡镇曹安路 4218 号	201804	www. yaojipoker. com
002606	大连电瓷集团股份有限公司	大连市沙河口区中山路 478 号上都大厦 A 座 1201 室	116021	www. insulators. cn
002607	中公教育科技股份有限公司	北京市海淀区学清路 23 号汉华世纪大厦 B 座	100089	ir@ offcn. com
002608	江苏国信股份有限公司	南京市玄武区长江路 88 号 16 楼	210005	www. saintymarine. com. cn
002609	深圳市捷顺科技实业股份有限公司	深圳市福田区梅林街道龙尾路 10 号捷顺科技	518049	www. jieshun. cn
002610	江苏爱康科技股份有限公司	江苏省张家港市经济开发区金塘路	215600	www. akcome. com
002611	广东东方精工科技股份有限公司	广东省深圳市南山区创业路 1777 号海信南方大厦	528225	www. vmtdf. com
002612	朗姿股份有限公司	北京市朝阳区大郊亭南街 3 号院 1 号楼(朗姿大厦)6 层	100022	www. lancygroup. com
002613	洛阳北方玻璃技术股份有限公司	洛阳市高新区滨河路 20 号	471003	www. northglass. com
002614	奥佳华智能健康科技集团股份有限公司	厦门市湖里区安岭二路 31 - 37 号八楼	361008	www. easepal. com. cn
002615	浙江哈尔斯真空器皿股份有限公司	浙江省永康市经济开发区哈尔斯路 1 号	321300	www. haers. com
002616	广东长青(集团)股份有限公司	中山市小榄工业大道南 42 号	528415	www. chinachant. com
002617	露笑科技股份有限公司	浙江省诸暨市店口镇露笑路 38 号	311814	www. roshowtech. com
002618	深圳丹邦科技股份有限公司	深圳市南山区高新园朗山一路丹邦科技大楼	518057	www. danbang. com
002619	艾格拉斯股份有限公司	北京市海淀区花园北路 35 号院 9 号楼健康智谷大厦 11 层	321025	www. zjjlgy. com
002620	深圳瑞和建筑装饰股份有限公司	深圳市罗湖区深南东路 3027 号瑞和大厦	518000	www. sz - ruihe. com
002621	大连美吉姆教育科技股份有限公司	大连高新技术产业园区七贤岭爱贤街 33 号	116024	www. slsj. com. cn
002622	融钰集团股份有限公司	吉林省吉林市船营区迎宾大路 98 号	132011	www. royalholding. cn
002623	常州亚玛顿股份有限公司	江苏省常州市天宁区青龙东路 639 号	213021	www. czamd. com
002624	完美世界股份有限公司	北京市朝阳区北苑路 86 号完美世界大厦 18 层	313200	www. pwpic. com
002625	光启技术股份有限公司	深圳市南山区高新中一道 9 号软件大厦三层	311504	www. kc - t. cn
002626	厦门金达威集团股份有限公司	厦门市海沧区新阳工业区阳光西路 299 号	361002	www. kingdomway. com
002627	湖北宜昌交运集团股份有限公司	湖北省宜昌市港窑路 5 号	443003	www. ycjyjt. com
002628	成都市路桥工程股份有限公司	成都市高新区交子大道 177 号中海国际中心 B 座	610017	www. cdlq. com
002629	浙江仁智股份有限公司	浙江省温州市龙湾区上江路 198 号经开区商务广场 A 幢 19 楼仁智股份	621000	www. chinarenzhi. com
002630	华西能源工业股份有限公司	自贡市高新工业园区荣川路 66 号	643000	www. westernpower. cn
002631	德尔未来科技控股集团股份有限公司	江苏省苏州市吴江区开平路 3333 号德尔广场 B 栋 25 楼	215200	www. der. com. cn
002632	道明光学股份有限公司	浙江省永康市经济开放区东吴路 581 号	321313	www. chinadaoming. com

(二)上市公司地址一览表(续)
ADDRESS LIST OF LISTED COMPANIES (Continued)

代码 Code	公司名称 Company	地址 Address	邮编 Zip	网站\邮件地址 Web\EMail
002633	申科滑动轴承股份有限公司	浙江省诸暨市望云路 132 号	311800	www. shenke. com
002634	浙江棒杰控股集团股份有限公司	浙江省义乌市苏溪镇镇南小区	322009	www. bangjie. cn
002635	苏州安洁科技股份有限公司	苏州市太湖国家旅游度假区香山街道孙武路 2011 号	215159	www. anjiesz. com
002636	金安国纪科技股份有限公司	上海市松江工业区宝胜路 33 号	201613	www. goldenmax. cn
002637	赞宇科技集团股份有限公司	浙江省杭州市西湖区古墩路 702 号	310009	www. zzytech. com
002638	东莞勤上光电股份有限公司	东莞市常平镇横江厦村	523565	www. kingsun - china. com
002639	福建雪人股份有限公司	福建省福州市长乐区闽江口洞山西路	350217	www. snowkey. com
002640	跨境通宝电子商务股份有限公司	山西省太原市万柏林区滨河西路 51 号摩天石 3#28F	030027	www. kjtbao. com
002641	永高股份有限公司	浙江省台州市黄岩区黄椒路 555 号永高双浦新厂区	318020	www. yonggao. com
002642	北京荣之联科技股份有限公司	北京市朝阳区酒仙桥北路甲 10 号院 106 号楼荣之联大厦	100080	www. ronglian. com
002643	中节能万润股份有限公司	山东烟台经济技术开发区五指山路 11 号	264006	www. valiant - cn. com
002644	兰州佛慈制药股份有限公司	甘肃省兰州市兰州新区华山路 2289 号	730000	www. fczy. com
002645	江苏华宏科技股份有限公司	江苏省江阴市周庄镇澄杨路 1118 号	214400	www. hhyyjx. net
002646	青海互助青稞酒股份有限公司	互助县威远镇西大街 6 号	810500	www. qkj. com. cn
002647	仁东控股股份有限公司	北京市朝阳区光华路 9 号天阶大厦 25 层	100025	www. rendongholdings. com
002648	浙江卫星石化股份有限公司	浙江省嘉兴市南湖区富强路 196 号	314004	www. satlpec. com
002649	博彦科技股份有限公司	北京市海淀区西北旺东路 10 号院东区 7 号楼博彦科技大厦	100193	www. beyondsoft. com
002650	加加食品集团股份有限公司	国家级宁乡经济技术开发区三环北路与谐园路交汇处	410600	www. jiajiagroup. com
002651	成都利君实业股份有限公司	成都市武侯区武科东二路 5 号	610045	www. cdleejun. com
002652	苏州扬子江新型材料股份有限公司	苏州市相城区潘阳工业园春丰路 88 号	215143	www. yzjnm. com
002653	海思科医药集团股份有限公司	西藏山南市泽当镇三湘大道 17 号	856000	www. haisco. com
002654	深圳万润科技股份有限公司	深圳市福田区福华一路大中华国际交易广场东座 1812 - 1816 号	518107	www. mason - led. com
002655	共达电声股份有限公司	山东省潍坊市坊子区凤山路 68 号	261206	www. gettopacoustic. com
002656	摩登大道时尚集团股份有限公司	广州市黄埔区科学城光谱中路 23 号 A1 栋	510663	www. modernavenuegroup. com
002657	北京中科金财科技股份有限公司	北京市海淀区学院路 39 号唯实大厦 10 层	100191	www. sinodata. net. cn
002658	北京雪迪龙科技股份有限公司	北京市昌平区回龙观国际信息产业基地高新三街三号	102206	www. chsdl. com
002659	北京凯文德信教育科技股份有限公司	北京市朝阳区宝泉三街 46 号院 4 号楼 8 层	100101	www. kaiwenedu. com
002660	茂硕电源科技股份有限公司	深圳市南山区西丽茂硕科技园(松白路 1061 号)	518108	www. mosopower. com
002661	克明面业股份有限公司	湖南省长沙市雨花区环保科技产业园振华路 28 号	413200	www. kemen. net. cn
002662	北京威卡威汽车零部件股份有限公司	北京市大兴区欣雅街 16 号院 7 号楼 15 层 1501	100162	www. beijing - wkw. com
002663	广州普邦园林股份有限公司	广州市越秀区寺右新马路南二街一巷 14 - 20 号首层	510600	www. pblandscape. com
002664	长鹰信质科技股份有限公司	浙江台州市椒江区前所信质路 28 号	318016	www. chinaxinzhi. com
002665	北京首航艾启威节能技术股份有限公司	北京市丰台区南四环 188 号总部基地 3 区 20 号楼	100070	www. sh - ihw. com
002666	广东德联集团股份有限公司	广东省佛山市南海区小塘狮山新城开发区	528248	www. delian. cn
002667	鞍山重型矿山机器股份有限公司	鞍山市立山区胜利北路 900 号	114042	www. aszkjqc. com
002668	广东奥马电器股份有限公司	广东省中山市南头镇东福北路 54 号	528427	www. homa. cn
002669	上海康达化工新材料集团股份有限公司	上海市浦东新区庆达路 655 号	201201	www. kangda - sh. com
002670	国盛金融控股集团股份有限公司	深圳市福田区益田路 5033 号平安金融中心 101 层	518000	www. wasung. com
002671	山东龙泉管道工程股份有限公司	山东省淄博市博山区西外环路 333 号	255200	www. lqpccp. com
002672	东江环保股份有限公司	深圳市南山区高新区北区朗山路 9 号东江环保大楼 11 楼	518057	www. dongjiang. com. cn
002673	西部证券股份有限公司	陕西省西安市新城区东新街 319 号 8 幢 10000 室	710004	www. west95582. com
002674	兴业皮革科技股份有限公司	福建省晋江市安海第二工业区	362261	www. xingyeleather. com
002675	烟台东诚药业集团股份有限公司	烟台经济技术开发区长白山路 7 号	264006	www. dcb - group. com
002676	广东顺威精密塑料股份有限公司	佛山市顺德区高新区(容桂)科苑一路 6 号	528305	www. sunwill. com. cn
002677	浙江美大实业股份有限公司	浙江省海宁市袁花镇谈桥 81 号	314416	www. meida. com
002678	广州珠江钢琴集团股份有限公司	广州市增城区永宁街香山大道 38 号 1 号楼、厂房(自编号 3 号楼)	511340	www. pearlriverpiano. com
002679	福建金森林业股份有限公司	福建省三明市将乐县水南镇三华南路 50 号	353300	www. jinsenforestry. com
002681	深圳市奋达科技股份有限公司	深圳市宝安区石岩洲石路奋达科技园	518108	www. fenda. com
002682	龙洲集团股份有限公司	龙岩市新罗区南环西路 112 号	364000	www. lzgf. cn
002683	广东宏大爆破股份有限公司	广州市天河区兴民路 222 号之三(C3 栋)天盈广场东塔 37 层	510623	www. hdbp. com
002684	广东猛狮新能源科技股份有限公司	广东省汕头市澄海区广益路 33 号猛狮国际广场综合商贸楼	515800	www. dynavolt. net
002685	无锡华东重型机械股份有限公司	无锡市滨湖区高浪东路 508 号华发传感大厦 B 座 24 楼	214131	www. hdhm. com
002686	浙江亿利达风机股份有限公司	台州市路桥区横街镇亿利达路	318056	www. yilida. com
002687	浙江乔治白服饰股份有限公司	浙江省平阳县昆阳镇平瑞公路 588 号	325400	www. giuseppe. cn
002688	金河生物科技股份有限公司	内蒙古呼和浩特市新城区兴安北路 84 号鼎盛华世纪广场写字楼 22 层	010200	www. jinhe. com. cn

(二)上市公司地址一览表(续)

ADDRESS LIST OF LISTED COMPANIES (Continued)

代码 Code	公司名称 Company	地址 Address	邮编 Zip	网站\邮件地址 Web\EMail
002689	沈阳远大智能工业集团股份有限公司	辽宁省沈阳经济技术开发区开发大路 27 号	110027	www. bltelevator. com
002690	合肥美亚光电技术股份有限公司	合肥市高新区望江西路 668 号	230088	www. chinameyer. com
002691	冀凯装备制造股份有限公司	石家庄高新区湘江道 418 号	050035	www. jikaigf. com
002692	远程电缆股份有限公司	江苏省宜兴市官林镇远程路 8 号	214251	www. yccable. cn
002693	海南双成药业股份有限公司	海口市秀英区兴国路 16 号	570314	www. shuangchengmed. com
002694	顾地科技股份有限公司	湖北省鄂州经济开发区吴楚大道 18 号	436000	www. goody. com. cn
002695	江西煌上煌集团食品股份有限公司	江西省南昌县小蓝经济开发区小蓝中大道 66 号	330052	www. jxhsh. com. cn
002696	百洋产业投资集团股份有限公司	南宁高新技术开发区高新四路 9 号	530007	www. baiyang. com
002697	成都红旗连锁股份有限公司	成都市高新区西区迪康大道 7 号	610000	www. hqls. com. cn
002698	哈尔滨博实自动化股份有限公司	哈尔滨开发区迎宾路集中区东湖街 9 号	150078	www. boshi. cn
002699	美盛文化创意股份有限公司	浙江省新昌市省级高新技术园区内(南岩)	312500	www. chinarising. com. cn
002700	新疆浩源天然气股份有限公司	新疆维吾尔自治区阿克苏市英阿瓦提路 2 号	843000	www. hytrq. com
002701	奥瑞金科技股份有限公司	北京市朝阳区建外大街永安东里 8 号华彬大厦 6 层(100022)	101407	www. orgtech. cn
002702	海欣食品股份有限公司	福州市仓山区金山建新北路 150 号	350008	www. tengxinfoods. com. cn
002703	浙江世宝股份有限公司	中国杭州经济技术开发区 17 号大街 6 号	310018	www. zjshibao. com
002705	广东新宝电器股份有限公司	广东省佛山市顺德区勒流镇政和南路	528322	www. donlim. com
002706	上海良信电器股份有限公司	上海市浦东新区申江南路 2000 号	201206	www. sh - liangxin. com
002707	众信旅游集团股份有限公司	北京市朝阳区朝阳公园路 8 号西 2 门 01 号	100125	www. utourworld. com
002708	常州光洋轴承股份有限公司	常州市新北区汉江路 52 号	213022	www. nrb. com. cn
002709	广州天赐高新材料股份有限公司	广州市黄埔区云埔工业区东诚片康达路 8 号	510760	www. tinci. com
002711	欧浦智网股份有限公司	广东省佛山市顺德区乐从镇三乐路欧浦交易中心	528315	www. oupuzw. com
002712	思美传媒股份有限公司	杭州市南复路 59 号	310008	www. simei. cc
002713	东易日盛家居装饰集团股份有限公司	北京市朝阳区酒仙桥北路甲 10 号院电子城 IT 产业园 C3B 座东易大楼	100015	www. dyrs. cn
002714	牧原食品股份有限公司	河南省南阳市卧龙区龙升工业园区	474350	www. hnnxmy. com
002715	怀集登云汽配股份有限公司	怀集县怀城镇登云亭	526400	www. huaijivalve. com
002716	郴州市金贵银业股份有限公司	郴州市苏仙区白露塘镇福城大道 1 号	423038	www. jingui - silver. com
002717	岭南生态文旅股份有限公司	东莞市东城区东源路 33 号岭南园林大厦十一楼	523129	www. lingnan. cn
002718	浙江友邦集成吊顶股份有限公司	海盐县百步工业区北 A 区	314313	www. chinayoubang. com
002719	麦趣尔集团股份有限公司	新疆维吾尔自治区昌吉回族自治州昌吉市麦趣尔大道	831100	www. maiquer. com
002721	北京金一文化发展股份有限公司	北京市海淀区复兴路 17 号国海广场 A 座 7 层	100036	www. e - kingee. com
002722	金轮蓝海股份有限公司	江苏省南通经济技术开发区滨水路 6 号	226100	www. geron - china. com
002723	广东金莱特电器股份有限公司	江门市蓬江区棠下镇金桐路 21 号	529000	www. kennede. com
002724	海洋王照明科技股份有限公司	深圳市光明新区高新路 1601 号海洋王科技楼	518107	www. haiyangwang. com
002725	浙江跃岭股份有限公司	浙江省温岭市泽国镇泽国大道 888 号	317523	www. yuering. com
002726	山东龙大肉食品股份有限公司	山东省莱阳市食品工业园	265200	www. longdameat. com
002727	一心堂药业集团股份有限公司	昆明市经济技术开发区鸿翔路 1 号	650106	www. hx8886. com
002728	特一药业集团股份有限公司	台山市台城长兴路 9、11 号	529200	www. tczy. com. cn
002729	好利来(中国)电子科技股份有限公司	厦门市翔安区航山东二路 829 号	361101	www. hollyfuse. com
002730	电光防爆科技股份有限公司	浙江省乐清市经济开发区纬五路 180 号	325600	www. dianguang. com
002731	沈阳萃华金银珠宝股份有限公司	沈阳市沈河区中街路 29 号	110011	www. chjd. com. cn
002732	广东燕塘乳业股份有限公司	广州市天河区沙河燕塘	510507	www. yantangmilk. com
002733	深圳市雄韬电源科技股份有限公司	深圳市大鹏新区大鹏镇同富工业区雄韬科技园办公楼	518120	www. senry - batt. com
002734	利民化工股份有限公司	江苏省新沂经济开发区经 9 路 69 号	221400	www. chinalimin. com
002735	深圳王子新材料股份有限公司	深圳市龙华区龙华街道奋进路 4 号王子工业园	518109	www. szwzxc. com
002736	国信证券股份有限公司	深圳市罗湖区红岭中路 1012 号国信证券大厦十六层至二十六层	518001	www. guosen. com. cn
002737	葵花药业集团股份有限公司	哈尔滨高新技术产业开发区迎宾路集中区东湖路 18 号	150078	www. kuihuayaoye. com
002738	中矿资源集团股份有限公司	北京市海淀区长春桥路 11 号万柳亿城中心 A 座 5 层	100089	www. nfmec. com
002739	万达电影股份有限公司	北京市朝阳区建国路 93 号万达广场 B 座 11 层	100022	www. wandacinemas. com
002740	福建省爱迪尔珠宝实业股份有限公司	深圳市罗湖区东晓路 1005 号北楼二、三楼	518020	www. idr. com. cn
002741	广东光华科技股份有限公司	汕头市大学路 295 号	515061	www. ghtech. com
002742	重庆三圣实业股份有限公司	重庆市两江新区水土高新技术产业园云汉大道 99 号	400718	www. cqsstc. com
002743	安徽富煌钢构股份有限公司	安徽省巢湖市黄麓镇富煌工业园	238076	www. fuhuang. cn
002745	木林森股份有限公司	广东省中山市小榄镇木林森大道 1 号	528415	www. zsmls. com
002746	山东仙坛股份有限公司	牟平工业园区(城东)	264117	www. sdxiantan. com
002747	南京埃斯顿自动化股份有限公司	南京江宁经济技术开发区将军南路 155 号	211106	www. estun. com

(二)上市公司地址一览表(续)

ADDRESS LIST OF LISTED COMPANIES (Continued)

代码 Code	公司名称 Company	地址 Address	邮编 Zip	网站\邮件地址 Web\EMail
002748	江西世龙实业股份有限公司	乐平市接渡镇(世龙公司3栋行政办公楼)	333314	www. chinaselon. com
002749	四川国光农化股份有限公司	简阳市平泉镇	641409	www. scggic. com
002750	昆明龙津药业股份有限公司	昆明市马金铺兰茂路789号	650101	www. longjin. com. cn
002751	深圳市易尚展示股份有限公司	深圳市宝安区航城街道洲石路642-2号易尚三维产业楼	518000	www. es-display. com
002752	昇兴集团股份有限公司	福建省福州市马尾区经一路1号	350015	www. shengxingholdings. com
002753	山西永东化工股份有限公司	山西省运城市稷山县西社镇高渠村	043205	www. sxydhg. com
002755	北京奥赛康药业股份有限公司	南京江宁科学园科建路699号	211112	www. ask-pharm. com
002756	永兴特种材料科技股份有限公司	浙江省湖州市杨家埠	313005	www. yongxingbxg. com
002757	南兴装备股份有限公司	广东省东莞市沙田镇进港中路8号	523993	www. nanxing. com. cn
002758	浙江华通医药股份有限公司	绍兴市柯桥区轻纺城大道1605号	312030	www. sxhtyy. net
002759	广东天际电器股份有限公司	广东省汕头市潮汕路金园工业城12-12片区	515000	www. tonze. com
002760	安徽省凤形耐磨材料股份有限公司	宁国市经济技术开发区东城大道北侧	242300	www. fengxing. com/zoujinfengxing/
002761	多喜爱集团股份有限公司	湖南省长沙市岳麓区环联路102号	410000	www. dohia. com
002762	金发拉比妇婴童用品股份有限公司	汕头市金平区鮀浦鮀济南路107号	515061	www. stjinfa. com
002763	深圳汇洁集团股份有限公司	深圳市福田区华富街道新田社区深南大道1006号深圳国际创新中心	518026	www. huijiegroup. com
002765	重庆蓝黛动力传动机械股份有限公司	重庆市璧山区璧泉街道剑山路100号	402760	www. cqld. com
002766	深圳市索菱实业股份有限公司	深圳市南山区南头街道安乐社区关口二路15号智恒产业园19栋2层	518053	www. szsoling. com
002767	杭州先锋电子技术股份有限公司	杭州市滨江区滨安路1186-1号	310052	www. innover. com. cn
002768	青岛国恩科技股份有限公司	青岛市城阳区棘洪滩街道青大工业园2号路	266109	www. qdgon. com
002769	深圳市普路通供应链管理股份有限公司	深圳市福田区深南大道1006号深圳国际创新中心A栋21楼	518048	www. prolto. com
002770	河南科迪乳业股份有限公司	河南省虞城县产业集聚区工业大道18号	476300	www. kedidairy. com
002771	北京真视通科技股份有限公司	北京市朝阳区马甸裕民路12号中国国际科技会展中心B座11层	100029	www. bjzst. cn
002772	天水众兴菌业科技股份有限公司	甘肃省天水市麦积区中滩镇天水国家农业科技园区	741030	www. tszxjy. cn
002773	成都康弘药业集团股份有限公司	成都市金牛区蜀西路36号	610036	www. cnkh. com
002774	快意电梯股份有限公司	广东省东莞市清溪镇谢坑村金龙工业区	523660	www. ifelift. com
002775	深圳文科园林股份有限公司	深圳市福田区深南大道1006号深圳国际创新中心A栋36层	518026	www. wkyy. com
002776	广东柏堡龙股份有限公司	普宁市流沙东街道新坛村新美路南侧大德北路西	515300	www. bobaolon. net
002777	四川久远银海软件股份有限公司	成都市锦江区三色路163号银海芯座25楼	610063	www. yinhai. com
002778	江苏高科石化股份有限公司	江苏省宜兴市徐舍镇鲸塘工业集中区	214244	www. jsgaoke. com
002779	浙江中坚科技股份有限公司	浙江省永康市经济开发区名园北大道155号	321300	www. topsunpower. cc
002780	北京三夫户外用品股份有限公司	北京市昌平区陈家营西路3号院23号楼	100192	www. sanfo. com
002781	深圳市奇信集团股份有限公司	深圳市福田区江南名苑一、二层	518048	www. qxzs. com
002782	深圳可立克科技股份有限公司	深圳市宝安区福永街道桥头社区正中工业厂区7栋1、2、4层	518103	www. clickele. com
002783	湖北凯龙化工集团股份有限公司	湖北省荆门市东宝区泉口路20号	448032	www. hbklgroup. cn
002785	厦门万里石股份有限公司	厦门市思明区湖滨北路201号宏业大厦8楼	361012	www. wanlistone. com
002786	深圳市银宝山新科技股份有限公司	深圳市宝安区石岩街道罗租社区建兴路5号	518108	www. basismold. com
002787	苏州华源控股股份有限公司	江苏省苏州市吴江区桃源镇桃乌公路东侧	215000	www. huayuan-print. com
002788	鹭燕医药股份有限公司	厦门市湖里区安岭路1004号	361010	www. luyan. com. cn
002789	深圳市建艺装饰集团股份有限公司	深圳市福田区振兴路建艺大厦19层东	518031	www. jyzs. com. cn
002790	厦门瑞尔特卫浴科技股份有限公司	厦门市海沧区后祥路18号	361028	www. rtplumbing. com
002791	广东坚朗五金制品股份有限公司	东莞市塘厦镇大坪坚朗路3号	523722	www. kinlong. com
002792	广东通宇通讯股份有限公司	广东省中山市火炬开发区金通街3号	528437	www. tycc. cn
002793	浙江东音泵业股份有限公司	温岭市大溪镇大石一级公路南侧	317525	www. doyin. com
002795	永和流体智控股份有限公司	浙江省玉环县清港镇工业产业集聚区	317606	www. yhvalve. com
002796	苏州市世嘉科技股份有限公司	江苏省苏州市高新区建林路439号	215129	www. sz-shijia. com
002797	第一创业证券股份有限公司	深圳市福田区福华一路115号投行大厦20楼	518000	www. firstcapital. com. cn
002798	帝欧家居股份有限公司	四川省成都市高新区天府大道中段天府三街19号新希望国际大厦A座	610041	www. monarch-sw. com
002799	西安环球印务股份有限公司	西安市高新区科技一路32号	710075	www. globalprinting. cn
002800	新疆天顺供应链股份有限公司	新疆维吾尔自治区乌鲁木齐经济技术开发区大连街52号	830026	www. xjtsscm. com
002801	杭州微光电子股份有限公司	浙江省杭州市余杭区经济开发区兴中路365、366号	311100	www. wgmotor. com
002802	无锡洪汇新材料科技股份有限公司	江苏省无锡市锡山区东港镇新材料产业园	214196	www. wuxihonghui. com
002803	厦门吉宏科技股份有限公司	厦门市海沧区东孚工业区二期浦头路9号	361027	www. jihong. cc
002805	山东丰元化学股份有限公司	枣庄市台儿庄区东顺路1227号	277400	www. fengyuanhuaxue. com
002806	广东华锋新能源科技股份有限公司	肇庆市端州区端州一路端州工业城内	526060	www. c-hfcc. com
002807	江苏江阴农村商业银行股份有限公司	江苏省江阴市砂山路4号汇丰大厦3楼	214431	www. jybank. com. cn

(二)上市公司地址一览表(续)

ADDRESS LIST OF LISTED COMPANIES (Continued)

代码 Code	公司名称 Company	地址 Address	邮编 Zip	网站\邮件地址 Web\EMail
002808	苏州恒久光电科技股份有限公司	苏州市高新区火炬路 38 号	215011	www. sgt21. com
002809	广东红墙新材料股份有限公司	广东省博罗县石湾镇科技产业园	516127	www. redwall. com. cn
002810	山东赫达股份有限公司	山东省淄博市周村区赫达路 999 号	255300	www. sdhead. com
002811	深圳市亚泰国际建设股份有限公司	深圳市福田区中心区益田路与福华路交汇处卓越时代广场 4B01、4B02	518048	www. atgcn. com
002812	云南恩捷新材料股份有限公司	云南省玉溪市高新区抚仙路 125 号	653100	www. cxxcl. cn
002813	深圳市路畅科技股份有限公司	深圳市南山区海天一路 11 号 5 栋 C 座 8 楼、9 楼	518057	www. roadrover. cn
002815	崇达技术股份有限公司	深圳市宝安区沙井街道新桥横岗下工业大街 16 号	518132	www. suntakpcb. com
002816	深圳市和科达精密清洗设备股份有限公司	深圳市龙华区大浪街道华荣路 294 号和科达工业园 3 号厂房三楼	518109	www. hkdholding. com
002817	安徽黄山胶囊股份有限公司	安徽省宣城市旌德县篁嘉大道 7 号	242605	www. hsjn. com
002818	成都富森美家居股份有限公司	成都市高新区天和西二街 189 号	610081	www. fsmjj. cn
002819	北京东方中科集成科技股份有限公司	北京市海淀区阜成路 67 号银都大厦 15 层	100142	www. jicheng. net. cn
002820	天津桂发祥十八街麻花食品股份有限公司	天津市河西区洞庭路 32 号	300221	www. gfx. com. cn
002821	凯莱英医药集团(天津)股份有限公司	天津经济技术开发区第七大街 71 号	300457	www. asymchem. com. cn
002822	深圳市中装建设集团股份有限公司	深圳市罗湖区深南东路 4002 号鸿隆世纪广场四—五层	518001	www. zhongzhuang. com
002823	深圳市凯中精密技术股份有限公司	深圳市坪山区龙田街道规划四路 1 号	518118	www. kaizhong. com
002824	广东和胜工业铝材股份有限公司	广东省中山市三乡镇前陇工业区美源路 5 号	528463	www. hoshion. com
002825	上海纳尔实业股份有限公司	上海市浦东新区新场镇新瀚路 26 号	201314	www. nar. com. cn
002826	西藏易明西雅医药科技股份有限公司	拉萨经济技术开发区林琼岗路 6 号	850000	www. emyy. cn
002827	西藏高争民爆股份有限公司	西藏自治区拉萨市拉萨经济技术开发区林琼岗路高争民爆	850000	www. xzmbgf. com
002828	新疆贝肯能源工程股份有限公司	克拉玛依市白碱滩区门户路 91 号	834008	www. beiken. com
002829	北京星网宇达科技股份有限公司	北京市北京经济技术开发区科谷二街 6 号院 1 号楼 7 层	100176	www. starneto. com
002830	深圳市名雕装饰股份有限公司	深圳市宝安区兴华路南侧龙光世纪大厦 1 栋 2 — 36、37、38、39、40	518000	www. mingdiao. com. cn
002831	深圳市裕同包装科技股份有限公司	深圳市宝安区石岩街道水田社区石环路 1 号	518108	www. szyuto. com
002832	比音勒芬服饰股份有限公司	广州市番禺区南村镇兴业大道 309 号	511442	www. biemlf. com
002833	广州弘亚数控机械股份有限公司	广州市黄埔区云埔工业区云开路 3 号	510530	www. kdtmac. com
002835	深圳市同为数码科技股份有限公司	广东省深圳市南山区深圳湾科技生态园 9 栋 B4 座 23 楼	518057	www. tvt. net. cn
002836	广东新宏泽包装股份有限公司	广东省潮州市潮州大道北片工业区北站二路宏泽工业园	521011	www. newglp. com
002837	深圳市英维克科技股份有限公司	深圳市龙华区观澜街道观光路 1303 号鸿信工业园 9 号厂房 1 - 3 楼	518110	www. envicool. com
002838	山东道恩高分子材料股份有限公司	山东省龙口市振兴路北首道恩经济园工业园区	265700	www. dawnprene. com
002839	江苏张家港农村商业银行股份有限公司	江苏省张家港市杨舍镇人民中路 66 号	215600	www. zrcbank. com
002840	浙江华统肉制品股份有限公司	浙江省义乌市义亭镇姑塘工业小区	322005	www. huatongmeat. com
002841	广州视源电子科技股份有限公司	广州黄埔区云埔四路 6 号	510530	www. cvte. com
002842	广东翔鹭钨业股份有限公司	广东省潮州市湘桥区官塘镇庵头工业区	515633	www. xl - tungsten. com
002843	湖南泰嘉新材料科技股份有限公司	长沙市望城经济技术开发区泰嘉路 68 号	410200	www. bichamp. com
002845	深圳同兴达科技股份有限公司	深圳市龙华区观澜街道观光路银星高科技工业园智界 2 号楼(13 - 16F)	518109	www. txdkj. com
002846	广东英联包装股份有限公司	汕头市濠江区达南路中段	515000	www. enpackcorp. com
002847	盐津铺子食品股份有限公司	湖南省长沙市雨花区沙湾路运达中央广场写字楼 A 座 32 楼	410329	www. yanjinpuzi. com
002848	高斯贝尔数码科技股份有限公司	湖南省郴州市苏仙区观山洞街道高斯贝尔产业园	423000	www. gospell. com
002849	浙江威星智能仪表股份有限公司	浙江省杭州市拱墅区莫干山路 1418 - 41 号 6 号楼	310015	www. viewshine. cn
002850	深圳市科达利实业股份有限公司	深圳市南山区沙河西路 1809 号深圳湾科技生态园 11 栋 A 座 27 楼	518000	www. kedali. com. cn
002851	深圳麦格米特电气股份有限公司	深圳市南山区学府路 63 号高新区联合总部大厦 34 楼	518057	www. megmeet. com
002852	道道全粮油股份有限公司	岳阳经济技术开发区营盘岭路 113 号	414000	www. ddqly. com
002853	广东皮阿诺科学艺术家居股份有限公司	中山市石岐区海景路 1 号	528434	www. pianor. com
002855	东莞捷荣技术股份有限公司	东莞市长安镇新安工业园	523840	www. chitwing. com
002856	深圳市美芝装饰设计工程股份有限公司	深圳市福田区八卦四路科研楼 7 栋 1 - 6 层	518029	www. szmeizhi. com
002857	郑州三晖电气股份有限公司	河南自贸试验区郑州片区(经开)第五大街 85 号	450016	www. cnsms. com
002858	上海力盛赛车文化股份有限公司	上海市松江区佘山镇沈砖公路 3000 号	201603	www. lsracing. cn
002859	浙江洁美电子科技股份有限公司	浙江省安吉经济开发区阳光工业园区	313300	www. jmkj. com
002860	杭州星帅尔电器股份有限公司	杭州市富阳区受降镇交界岭 99 号	311422	www. hzstarshuaier. com
002861	瀛通通讯股份有限公司	湖北省通城县隽水镇铁柱工业园	437400	www. yingtong - wire. com
002862	实丰文化发展股份有限公司	汕头市澄海区文冠路澄华工业区	515800	www. sunfuntoys. com
002863	浙江今飞凯达轮毂股份有限公司	浙江省金华市工业园区仙华南街 800 号	321016	www. jfkd. com. cn
002864	陕西盘龙药业集团股份有限公司	陕西省西安市灞柳二路 2801 号	710025	www. pljt. com
002865	海南钧达汽车饰件股份有限公司	海口市南海大道 168 号海口保税区内海南钧达大楼	570216	www. drinda. com. cn
002866	江苏传艺科技股份有限公司	高邮经济开发区凌波路	225600	www. transimage. com

(二)上市公司地址一览表(续)

ADDRESS LIST OF LISTED COMPANIES (Continued)

代码 Code	公司名称 Company	地址 Address	邮编 Zip	网站\邮件地址 Web\EMail
002867	周大生珠宝股份有限公司	深圳市罗湖区翠竹街道布心路3033号水贝壹号A座19-23层	518000	www. chowtaiseng. com
002868	绿康生化股份有限公司	浦城县南浦生态工业园区19号	353400	www. pclifecome. com
002869	深圳市金溢科技股份有限公司	深圳市南山区粤海街道科技南路16号 深圳湾科技生态园11栋A座18-20层	518052	www. genvict. com
002870	广东香山衡器集团股份有限公司	中山市东区起湾道东侧白沙湾工业园区	528403	www. camry. com. cn
002871	青岛伟隆阀门股份有限公司	青岛即墨市蓝村镇兴和路45号	266111	www. weilongvalve. com
002872	天圣制药集团股份有限公司	重庆市南岸区南坪金山支路10号	400060	www. tszy. com. cn
002873	贵阳新天药业股份有限公司	贵州省贵阳市贵阳国家高新技术产业开发区新添大道114号	550018	www. gyxtyy. com
002875	深圳市安奈儿股份有限公司	深圳市龙岗区坂田街道雪岗路2018号 天安云谷产业园一期3栋A座15楼	518129	www. annil. com
002876	深圳市三利谱光电科技股份有限公司	深圳市光明新区公明办事处楼村社区第二工业区同富一路5号第1-9栋	518107	www. sunnypol. com
002877	无锡智能自控工程股份有限公司	无锡市锡达路258号	214112	www. wuxismart. com
002878	北京元隆雅图文化传播股份有限公司	北京市西城区广安门内大街338号北京港中旅维景国际大酒店写字楼	100053	www. ylyato. com
002879	长缆电工科技股份有限公司	长沙高新开发区麓谷工业园桐梓坡西路223号	410205	www. csdlfj. com
002880	深圳市卫光生物制品股份有限公司	深圳市光明新区光明街道光侨大道3402号	518107	www. szwg. com
002881	美格智能技术股份有限公司	深圳市福田区深南大道1006号深圳国际创新中心B栋三十二层	518026	www. meigsmart. com
002882	金龙羽集团股份有限公司	深圳市龙岗区布吉街道办上水径冷水坑猪肉窝金龙羽工业园	518000	www. szjly. com
002883	江苏中设集团股份有限公司	江苏省无锡市滨湖区山水东路53号	214000	www. jszs-group. com
002884	广东凌霄泵业股份有限公司	阳春市春城镇春江大道117号	529600	www. lingxiao. com. cn
002885	深圳市京泉华科技股份有限公司	深圳市龙华新区观澜街道桂月路325号京泉华工业园	518110	www. everrise. net
002886	深圳市沃特新材料股份有限公司	深圳市南山区南头关口二路智恒战略性新兴产业园10栋	518052	www. wotlon. com
002887	天津绿茵景观生态建设股份有限公司	天津市滨海高新区华苑产业区开华道20号智慧山南塔15层	300384	www. tjloving. com
002888	广州惠威电声科技股份有限公司	广州市南沙区东涌镇三沙公路13号	511453	www. hivi. com
002889	深圳市东方嘉盛供应链股份有限公司	深圳市福田保税区市花路10号东方嘉盛大厦6楼	518000	www. easttop. com. cn
002890	山东弘宇农机股份有限公司	山东省莱州市虎头崖经济技术工业园区弘宇路3号	261400	www. sdhynj. net
002891	烟台中宠食品股份有限公司	山东省烟台市莱山区飞龙路88号	264000	www. wanpy. com. cn
002892	科力尔电机集团股份有限公司	深圳市南山区深圳湾科技生态园9栋B3座5楼	518057	www. kelimotor. com
002893	北京华远意通热力科技股份有限公司	北京市丰台区南四环西路186号汉威国际三区4号楼5层	100070	www. huatongreli. com
002895	贵州川恒化工股份有限公司	贵州省黔南布依族苗族自治州福泉市龙昌镇	550505	www. chanphos. com
002896	宁波中大力德智能传动股份有限公司	浙江省慈溪市新兴产业集群区宗汉街道新兴一路185号	315301	www. zd-motor. com
002897	温州意华接插件股份有限公司	浙江省乐清市翁垟工业区意华科技园华星路2号	325606	www. czt. cn
002898	珠海赛隆药业股份有限公司	珠海市吉大海滨南路47号光大国际贸易中心二层西侧	519015	www. sailong. cn
002899	青岛英派斯健康科技股份有限公司	山东省青岛市崂山区秦岭路18号国展财富中心3号楼7层	266061	www. impulsefitness. com
002900	哈尔滨三联药业股份有限公司	哈尔滨市利民开发区北京路	150025	www. medisan. com. cn
002901	大博医疗科技股份有限公司	厦门市海沧区山边洪东路18号	361027	www. double-engine. com
002902	东莞铭普光磁股份有限公司	广东省东莞市石排镇东园大道石排段157号1号楼	523330	www. mnc-tek. com
002903	宇环数控机床股份有限公司	湖南省长沙市浏阳制造产业基地永阳路9号	410323	www. yh-cn. com
002905	广州金逸影视传媒股份有限公司	广州市天河区华成路8号之一402房之一	510000	www. jycinema. com
002906	惠州市华阳集团股份有限公司	惠州市东江高新科技产业园上霞北路1号华阳工业园A区集团办公大楼	516005	www. foryougroup. com
002907	重庆华森制药股份有限公司	重庆市渝北区黄山大道中段89号	401120	www. pharscin. com
002908	广东德生科技股份有限公司	广东省广州市天河区软件路15号第二层201室、三、四层	510663	www. e-tecsun. com
002909	广州集泰化工股份有限公司	广州市高新技术产业开发区南翔一路62号自编六栋二楼、五楼	510663	www. jointas. com
002910	兰州庄园牧场股份有限公司	甘肃省兰州市城关区雁园路601号甘肃省商会大厦B座26层	730020	www. lzzhuangyuan. com
002911	佛山市燃气集团股份有限公司	广东省佛山市禅城区南海大道中18号	528010	www. fsgas. com
002912	深圳市中新赛克科技股份有限公司	深圳市南山区粤海街道高新区社区 高新南七道20号深圳国家工程实验室	518057	www. sinovatio. com
002913	奥士康科技股份有限公司	广东省深圳市南山区深圳湾生态科技园三区11栋A座3601A	413000	www. askpcb. com
002915	浙江中欣氟材股份有限公司	杭州湾上虞经济技术开发区	312369	www. zxchemgroup. com
002916	深南电路股份有限公司	深圳市南山区侨城东路99号	518053	www. scc. com. cn
002917	深圳市金奥博科技股份有限公司	深圳市南山区学府路63号高新区联合总部大厦33楼	518057	www. kingexplorer. com
002918	蒙娜丽莎集团股份有限公司	广东省佛山市南海区西樵轻纺城工业园	528211	www. monalisa. com. cn
002919	名臣健康用品股份有限公司	汕头市澄海区莲南工业区	515834	www. mingchen. com. cn
002920	惠州市德赛西威汽车电子股份有限公司	惠州仲恺高新区和畅五路西103号	516006	www. desaysv. com
002921	山东联诚精密制造股份有限公司	山东兖州经济开发区创业路6号	272100	www. lmc-ind. com
002922	伊戈尔电气股份有限公司	广东省佛山市顺德区北滘镇环镇东路四号	528200	www. eaglerise. com

(二)上市公司地址一览表(续)

ADDRESS LIST OF LISTED COMPANIES (Continued)

代码 Code	公司名称 Company	地址 Address	邮编 Zip	网站\邮件地址 Web\EMail
002923	珠海润都制药股份有限公司	珠海市金湾区三灶镇机场北路6号	519040	www. rdpharma. cn
002925	厦门盈趣科技股份有限公司	厦门市湖里区嘉禾路588号	361006	www. intretech. com
002926	华西证券股份有限公司	成都市高新区天府二街198号	610095	www. hx168. com. cn
002927	贵州泰永长征技术股份有限公司	广东省深圳市南山区科技园长园新材料港F栋4楼	518057	www. taiyong. net
002928	华夏航空股份有限公司	贵州省贵阳市南明区龙洞堡机场内机场宾馆附楼2-3层	550012	www. chinaexpressair. com
002929	润建股份有限公司	广西南宁市青秀区民族大道136-5号华润中心南写字楼3201	530025	www. rjtx. net
002930	广东宏川智慧物流股份有限公司	东莞市沙田镇立沙岛淡水河口南岸三江公司行政楼三楼	523000	http://www. grsl. cn
002931	浙江锋龙电气股份有限公司	浙江省绍兴市上虞区梁湖工业园区倪禄路5号	312351	www. fenglong-electric. com
002932	武汉明德生物科技股份有限公司	武汉市东湖新技术开发区高新二路388号武汉光谷国际生物医药企业	430075	www. mdeasydiagnosis. com
002933	北京新兴东方航空装备股份有限公司	北京市海淀区杏石口路65号益园文创基地C区4号楼	100195	www. eeae. com. cn
002935	成都天奥电子股份有限公司	四川省成都市金牛区金科东路50号国宾总部基地2号楼	610015	http://www. elecspn. com
002936	郑州银行股份有限公司	郑州市郑东新区商务外环路22号	450018	www. zzbank. cn
002937	宁波兴瑞电子科技股份有限公司	浙江省慈溪市长河镇芦庵公路1511号	315326	www. zxec. com
002938	鹏鼎控股(深圳)股份有限公司	深圳市宝安区燕罗街道燕川社区松罗路鹏鼎园区厂房A1栋至A3栋	518105	www. avaryholding. com
002939	长城证券股份有限公司	深圳市福田区福田街道金田路2026号能源大厦南塔楼10-19层	518033	www. cgws. com
002940	浙江昂利康制药股份有限公司	浙江省嵊州市嵊州大道北1000号	312400	www. alkpharm. com
002941	新疆交通建设集团股份有限公司	新疆乌鲁木齐市高新技术产业开发区(新市区)乌昌路辅道840号	830000	www. xjjtjt. com
002942	浙江新农化工股份有限公司	杭州市上城区中河中路258号瑞丰国际商务大厦18A-F	317300	www. xnchem. com
002943	湖南宇晶机器股份有限公司	益阳市长春经济开发区马良北路341号	413001	www. yj-cn. com
002945	华林证券股份有限公司	深圳市福田区民田路178号华融大厦6楼	518000	www. chinalin. com
002946	新希望乳业股份有限公司	成都市锦江区金石路366号新希望中鼎国际2栋18楼3号	610000	www. newhopedairy. cn
002947	苏州恒铭达电子科技股份有限公司	昆山市巴城镇石牌塔基路1568号	215312	www. hengmingda. com
002948	青岛银行股份有限公司	山东省青岛市崂山区秦岭路6号3号楼	266071	www. qdccb. com
002949	深圳市华阳国际工程设计股份有限公司	深圳市福田区福田保税区市花路盈福高科技厂房四层B厂房	518038	www. capol. cn
002950	奥美医疗用品股份有限公司	湖北省枝江市马家店七星大道18号奥美医疗证券部	443200	cn. allmed-china. com
002951	四川金时科技股份有限公司	四川省成都经济技术开发区(龙泉驿区)车城西三路289号	610101	www. jinshigp. com
002952	亚世光电股份有限公司	辽宁省鞍山市立山区越岭路288号	114045	www. yes-lcd. com
002953	广东日丰电缆股份有限公司	广东省中山市西区广丰工业区	528400	www. rfcable. com. cn
002955	鸿合科技股份有限公司	北京市海淀区上地三街9号C座C1104室	100085	www. honghe-tech. com
002956	桂林西麦食品股份有限公司	桂林市高新技术开发区九号小区	541004	www. seamild. com. cn
002957	深圳科瑞技术股份有限公司	深圳市南山区粤海街道高新区中区麻雀岭工业区	518057	www. colibri. com. cn
002958	青岛农村商业银行股份有限公司	山东省青岛市崂山区秦岭路6号1号楼	266061	www. qrcb. com. cn
002959	小熊电器股份有限公司	广东省佛山市顺德区勒流街道富安工业区连安路3号	528300	www. bears. com. cn
002960	青鸟消防股份有限公司	北京市海淀区成府路207号北大青鸟楼	100871	www. jbufa. com
002961	瑞达期货股份有限公司	厦门市思明区塔埔东路169号13层	361008	www. rdqh. com
002962	湖北五方光电股份有限公司	湖北省荆州市深圳大道55号	434000	www. w-olf. com
002963	豪尔赛科技集团股份有限公司	北京市丰台区南四环西路128号院诺德中心3号楼22层	100070	www. haoersai. com
002965	祥鑫科技股份有限公司	东莞市长安镇建安路893号	523870	www. luckyharvest. cn
002966	苏州银行股份有限公司	江苏省苏州工业园区钟园路728号	215028	www. suzhoubank. com
002967	广州广电计量检测股份有限公司	广州市天河区黄埔大道西平云路163号	510656	www. grgtest. com
002968	重庆新大正物业集团股份有限公司	重庆市渝中区上清寺路9号名义层19层A#	400015	www. dzwy. com
002969	嘉美食品包装(滁州)股份有限公司	安徽省滁州市苏州北路258号	239000	www. chinafoodpack. com
002970	深圳市锐明技术股份有限公司	广东省深圳市南山区学苑大道1001号南山智园B1栋21-23楼	518055	www. streamax. com
002972	深圳科安达电子科技股份有限公司	深圳市福田区深南大道1006号深圳国际创新中心C栋14层	518026	www. keanda. com. cn
003816	中国广核电力股份有限公司	深圳市福田区深南大道2002号中广核大厦南楼18楼	518026	www. cgnp. com. cn
300001	青岛特锐德电气股份有限公司	青岛市崂山区松岭路336号	266104	www. qdtgood. com
300002	北京神州泰岳软件股份有限公司	北京市朝阳区北苑路甲13号院1号楼22层 董事会办公室	100107	www. ultrapower. com. cn
300003	乐普(北京)医疗器械股份有限公司	北京市昌平区超前路37号	102200	www. lepumedical. com
300004	南方风机股份有限公司	佛山市南海区小塘三环西路(狮南段)31号	528225	www. ntfan. com
300005	探路者控股集团股份有限公司	北京市昌平区北七家镇宏福科技园28号	100088	www. toread. com. cn
300006	重庆莱美药业股份有限公司	重庆市南岸区玉马路99号	401336	www. cqlummy. com
300007	汉威科技集团股份有限公司	郑州市高新技术开发区雪松路169号	450001	www. hwsensor. com
300008	天海融合防务装备技术股份有限公司	上海市松江区莘砖公路518号10号楼	201612	www. bestwaysh. com
300009	安徽安科生物工程(集团)股份有限公司	安徽省合肥市长江西路669号高新区海关路K-1	230088	www. ankebio. com
300010	北京立思辰科技股份有限公司	北京市海淀区东北旺西路8号院25号楼立思辰大厦	100193	www. lanxum. com

(二)上市公司地址一览表(续)

ADDRESS LIST OF LISTED COMPANIES (Continued)

代码 Code	公司名称 Company	地址 Address	邮编 Zip	网站\邮件地址 Web\EMail
300011	北京鼎汉技术集团股份有限公司	北京市丰台区南四环西路 188 号 18 区 2 号楼	100070	www. dinghantech. com
300012	华测检测认证集团股份有限公司	深圳市宝安区新安街道留仙三路 4 号华测检测大楼	518101	www. cti - cert. com
300013	江苏新宁现代物流股份有限公司	江苏省昆山市张浦镇阳光西路 760 号	215326	www. xinning. com. cn
300014	惠州亿纬锂能股份有限公司	惠州市仲恺高新区惠风七路 38 号	516006	www. evebattery. com
300015	爱尔眼科医院集团股份有限公司	长沙市芙蓉中路二段 198 号新世纪大厦 12 楼	410015	www. aierchina. com
300016	北京北陆药业股份有限公司	北京市海淀区西直门北大街 32 号枫蓝国际写字楼 A 座 7 层	100082	www. beilu. com. cn
300017	网宿科技股份有限公司	上海市徐汇区斜土路 2899 号光启文化广场甲幢 5 楼	200030	www. wangsu. com
300018	武汉中元华电科技股份有限公司	中国湖北武汉东湖新技术开发区华中科技大学科技园六路 6 号	430223	www. zyhd. com. cn
300019	成都硅宝科技股份有限公司	四川省成都高新区新园大道 16 号	610041	www. cnguibao. com
300020	银江股份有限公司	浙江省杭州市西湖区西园八路 2 号 G 座 7 楼	310030	www. enjoyor. net
300021	大禹节水集团股份有限公司	天津市武清区京滨工业园民旺道 10 号	735009	www. gsdyjsgs. com
300022	吉峰三农科技服务股份有限公司	成都市郫县成都现代工业港北部园区港通北二路 219 号	611743	www. gifore. com
300023	西安宝德自动化股份有限公司	西安高新区草堂科技产业基地秦岭大道西付 6 号	710304	www. bode - e. com
300024	沈阳新松机器人自动化股份有限公司	沈阳市浑南新区金辉街 16 号	110168	www. siasun. com
300025	杭州华星创业通信技术股份有限公司	杭州市滨江区聚才路 500 号	310052	www. hxcy. com. cn
300026	天津红日药业股份有限公司	天津新技术产业园区武清开发区泉发路西	301700	www. chasesun. cn
300027	华谊兄弟传媒股份有限公司	北京市朝阳区新源南路甲 2 号华谊兄弟办公大楼 6 层	100020	www. huayimedia. com
300028	金亚科技股份有限公司	成都金牛高科技产业园信息园西路 81 号 16 层 1 - 2 号	610091	www. geeya. cn
300029	江苏华盛天龙光电设备股份有限公司	江苏省金坛经济开发区华城路 318 号	213200	www. hstl. cn
300030	广州阳普医疗科技股份有限公司	广州市经济技术开发区科学城开源大道 102 号	510530	www. improve - medical. com
300031	无锡宝通科技股份有限公司	江苏省无锡市新区张公路 19 号	214112	www. btdy. com
300032	金龙机电股份有限公司	浙江省温州市乐清市北白象镇进港大道边金龙科技园	325603	www. kotl. com. cn
300033	浙江核新同花顺网络信息股份有限公司	浙江省杭州市余杭区五常街道同顺街 18 号	310023	www. 10jqka. com. cn
300034	北京钢研高纳科技股份有限公司	北京市海淀区大柳树南村 19 号	100081	www. cisri - gaona. com. cn
300035	湖南中科电气股份有限公司	湖南省岳阳经济开发区 168 号	414000	www. cseco. cn
300036	北京超图软件股份有限公司	北京市朝阳区酒仙桥北路甲 10 号院电子城 IT 产业园 107 号楼 6 层	100015	www. supermap. com. cn
300037	深圳新宙邦科技股份有限公司	深圳市坪山新区沙坐同富裕工业区	518118	www. capchem. com
300038	北京数知科技股份有限公司	北京市海淀区花园东路 15 号旷怡大厦 7 层	100088	www. miteno. com
300039	上海凯宝药业股份有限公司	上海市工业综合开发区程普路 88 号	201401	www. xykb. com
300040	哈尔滨九洲电气股份有限公司	黑龙江省哈尔滨市松北区九洲路 609 号	150081	www. jze. com. cn
300041	湖北回天新材料股份有限公司	湖北省襄阳市国家高新技术开发区航天路 7 号	441057	www. huitian. net. cn
300042	深圳市朗科科技股份有限公司	深圳市南山区高新技术产业园区高新南六道朗科大厦 16 楼	518057	www. netac. com. cn
300043	星辉互动娱乐股份有限公司	广东省广州市天河区黄埔大道西 122 号星辉中心 26 楼	515800	www. rastar. com
300044	深圳市赛为智能股份有限公司	深圳市南山区高新区科技中二路软件园 2 号楼 3 楼	518057	www. szsunwin. com
300045	北京华力创通科技股份有限公司	北京市海淀区东北旺西路 8 号乙 18 号	100094	www. hwacreate. com. cn
300046	湖北台基半导体股份有限公司	湖北省襄阳市襄城区胜利街 162 号	441021	www. tech - sem. com
300047	深圳天源迪科信息技术股份有限公司	深圳市高新区南区市高新技术工业村 T3 栋 B3 楼	518057	www. tydic. com
300048	北京合康新能科技股份有限公司	北京市经济技术开发区博兴二路 3 号	100176	www. hiconics. com
300049	内蒙古福瑞医疗科技股份有限公司	北京市朝阳区新源里 16 号琨莎中心 2 座 7 层	100027	www. fu - rui. com
300050	珠海世纪鼎利科技股份有限公司	珠海市港湾大道科技五路 8 号一层	519085	www. dingli. com
300051	厦门三五互联科技股份有限公司	厦门火炬高新技术产业开发区软件园二期观日路 8 号一层	361008	www. 35. com
300052	深圳中青宝互动网络股份有限公司	深圳市南山区深圳湾科技生态园三期 10A 栋 23 楼	518057	www. zqgame. com. cn
300053	珠海欧比特宇航科技股份有限公司	珠海市唐家东岸白沙路 1 号欧比特科技园	519080	www. myorbita. net
300054	湖北鼎龙控股股份有限公司	武汉市经济技术开发区东荆河路 1 号	430057	www. dinglongchem. com
300055	北京万邦达环保技术股份有限公司	北京市海淀区新街口外大街 19 号京师大厦 9325 室	100875	www. waterbd. cn
300056	厦门三维丝环保股份有限公司	厦门火炬高新区(翔安)产业区春光路 1178 - 1182 号 董事会办公室收	361101	www. savings. com. cn
300057	汕头万顺新材集团股份有限公司	汕头保税区万顺工业园	515078	www. wanshun. cn
300058	北京蓝色光标数据科技股份有限公司	北京市朝阳区酒仙桥北路 9 号恒通国际创新园 C9 楼	100015	www. bluefocusgroup. com
300059	东方财富信息股份有限公司	上海市徐汇区宛平南路 88 号	200030	www. eastmoney. com
300061	上海康耐特旗计智能科技集团股份有限公司	上海市浦东新区川大路 555 号	201200	www. kq300061. com
300062	中能电气股份有限公司	福州市仓山区金山工业区金洲北路	350002	www. ceepower. com
300063	广东天龙油墨集团股份有限公司	广东省肇庆市金渡工业园内	526108	www. tlym. cn
300064	郑州华晶金刚石股份有限公司	郑州市高新区碧桃路 20 号 30 号楼	450001	www. sinocrystal. com. cn
300065	北京海兰信数据科技股份有限公司	北京市海淀区地锦路 7 号院 10 号楼	100084	www. highlander. com. cn
300066	三川智慧科技股份有限公司	江西省鹰潭高新区龙岗片区三川水工产业园	335200	www. ytsanchuan. com

(二)上市公司地址一览表(续)

ADDRESS LIST OF LISTED COMPANIES (Continued)

代码 Code	公司名称 Company	地址 Address	邮编 Zip	网站\邮件地址 Web\EMail
300067	上海安诺其集团股份有限公司	上海市青浦工业园区崧华路 881 号	201703	www. anoky. com. cn
300068	浙江南都电源动力股份有限公司	浙江省杭州市文二西路 822 号东楼	310012	www. naradapower. com
300069	浙江金利华电气股份有限公司	浙江省金华市金东经济开发区	321037	www. jlhdq. com
300070	北京碧水源科技股份有限公司	北京市昌平区生命科学园路 23 - 2 号碧水源大厦	102206	www. originwater. com
300071	北京华谊嘉信整合营销顾问集团股份有限公司	北京市朝阳区惠河南街 1008B 四惠大厦 1021W - 1024W	100041	www. spearhead. com. cn
300072	北京三聚环保新材料股份有限公司	北京市海淀区西直门北大街甲 43 号金运大厦 A 座 8 层、9 层、13 层	100080	www. sanju. cn
300073	北京当升材料科技股份有限公司	北京市丰台区南四环西路 188 号总部基地 18 区 21 号	100160	www. easpring. com. cn
300074	华平信息技术股份有限公司	上海市杨浦区国权北路 1688 号湾谷科技园 A6 栋	200433	www. avcon. com. cn
300075	北京数字政通科技股份有限公司	北京市海淀区中关村软件园 9 号楼国际软件大厦三区 101 室	100082	www. egova. com. cn
300076	宁波 GQY 视讯股份有限公司	上海市黄浦区龙华东路 818 号金融 A - 19 楼	315336	www. gqy. com. cn
300077	国民技术股份有限公司	深圳市南山区高新北区宝深路 109 号国民技术大厦	518057	www. nationz. com. cn
300078	思创医惠科技股份有限公司	杭州市莫干山路 1418 - 48 号(上城科技经济园)	310011	www. century - cn. com
300079	北京数码视讯科技股份有限公司	北京市海淀区上地信息产业基地开拓路 15 号 1 幢	100085	www. sumavision. com
300080	河南易成新能源股份有限公司	河南省开封市汪屯乡精细化工产业园区	475000	www. ycne. com. cn
300081	恒信东方文化股份有限公司	北京市海淀区蓝靛厂南路牛顿办公区北区 11 层	100097	www. hxgro. com
300082	辽宁奥克化学股份有限公司	辽阳市宏伟区万和七路 38 号	111003	www. oxiranchem. com
300083	广东劲胜智能集团股份有限公司	东莞市长安镇上角村	523878	www. januscn. com
300084	海默科技(集团)股份有限公司	甘肃省兰州市城关区张苏滩 593 号(兰州高新技术开发区)	730010	www. haimo. com. cn
300085	深圳市银之杰科技股份有限公司	深圳市福田区天安数码城天祥大厦 AB 座 10A	518048	www. yinzhijie. com
300086	康芝药业股份有限公司	海口国家高新技术产业开发区药谷工业园药谷三路 6 号	570311	www. honz. com. cn
300087	安徽荃银高科种业股份有限公司	合肥市高新区创新大道 98 号	230088	www. winallseed. com
300088	芜湖长信科技股份有限公司	安徽省芜湖市经济技术开发区汽经二路以东	241009	www. token - ito. com
300089	广东文化长城集团股份有限公司	广东省潮州市枫溪区蔡陇大道	521031	www. thegreatwall - china. com
300090	安徽盛运环保(集团)股份有限公司	安徽省桐城经济经济开发区东环路 1 号	231400	www. 300090. com. cn
300091	金通灵科技集团股份有限公司	江苏省南通市钟秀中路 135 号	226001	www. jtlfans. com
300092	四川科新机电股份有限公司	四川省什邡市经济开发区沱江路西段 21 号	618400	www. sckxjd. com
300093	广东金刚玻璃科技股份有限公司	广东省汕头市大学路叠金工业区	515063	www. golden - glass. cn
300094	湛江国联水产开发股份有限公司	湛江开发区平乐工业区永平南路	524022	www. gl - fish. com
300095	江西华伍制动器股份有限公司	江西省宜春市丰城市高新技术产业园火炬大道 26 号	331100	www. hua - wu. com
300096	易联众信息技术股份有限公司	厦门市软件园二期观日路 18 号 502 室	361008	www. ylzinfo. com
300097	大连智云自动化装备股份有限公司	大连市甘井子区营城子工业园区营日路 32 号 - 1	116036	www. zhiyun - cn. com
300098	高新兴科技集团股份有限公司	广州市黄埔区科学城开创大道 2819 号	510530	www. gosuncn. com
300099	尤洛卡精准信息工程股份有限公司	山东省泰安市高新区风祥路以西规划支路以北	271000	www. uroica. com. cn
300100	宁波双林汽车部件股份有限公司	浙江省宁海县西店镇潢溪口	315613	www. shuanglin. cn
300101	成都振芯科技股份有限公司	成都高新区高朋大道 1 号	610041	www. corpro. cn
300102	厦门乾照光电股份有限公司	厦门市火炬高新区(翔安)产业区翔天路 259 - 269 号	361101	www. changelight. com. cn
300103	达刚控股集团股份有限公司	陕西省西安市高新区毕原三路 10 号	710119	www. sxdagang. com
300104	乐视网信息技术(北京)股份有限公司	北京市朝阳区姚家园路 105 号乐视大厦 16 层	100026	www. letv. com
300105	烟台龙源电力技术股份有限公司	山东省烟台市经济技术开发区白云山路 2 号	264006	www. lypower. com
300106	新疆西部牧业股份有限公司	新疆石河子市北三东路 29 号	832000	www. xjxbmy. com
300107	河北建新化工股份有限公司	河北省沧州市清池大道 8 号建新大厦 919 室	061001	www. jianxinchemical. com
300108	吉药控股集团股份有限公司	吉林省梅河口市环城北路 6 号	135000	www. jiyaogroup. com
300109	博爱新开源医疗科技集团股份有限公司	河南省焦作市博爱县文化路东段 1888 号	454450	www. china - pvp. com
300110	华仁药业股份有限公司	青岛市崂山区株洲路 187 号	266101	www. qdhuaren. com
300111	浙江向日葵光能科技股份有限公司	浙江省绍兴袍江工业区三江路	312071	www. sunowe. com. cn
300112	深圳万讯自控股份有限公司	深圳市南山区高新技术产业园北区三号路万讯自控大楼 1 - 6 层	518057	www. maxonic. com. cn
300113	杭州顺网科技股份有限公司	杭州市西湖区文一西路 857 号杭州智慧产业创业园 A 座	310012	www. shunwang. com
300114	中航电测仪器股份有限公司	陕西省西安市高新区西部大道 166 号	723000	www. zemic. com. cn
300115	深圳市长盈精密技术股份有限公司	深圳市宝安区福永镇桥头富桥工业 3 区 3 号厂	518103	www. ewpt. cn
300116	陕西坚瑞沃能股份有限公司	西安市高新区科技二路 65 号清扬大厦 A 座 8 层	710075	www. xajr. com
300117	北京嘉寓门窗幕墙股份有限公司	北京市顺义区牛栏山镇牛富路 1 号	101301	www. jiayu. com. cn
300118	东方日升新能源股份有限公司	浙江省宁波市宁海县梅林塔山工业园区	315609	www. risenenergy. com
300119	天津瑞普生物技术股份有限公司	天津自贸试验区(空港经济区)东九道 1 号	300308	www. ringpu. com
300120	天津经纬辉开光电股份有限公司	天津市津南区小站工业园区创新道 1 号	300350	www. jwdc. cn

(二)上市公司地址一览表(续)

ADDRESS LIST OF LISTED COMPANIES (Continued)

代码 Code	公司名称 Company	地址 Address	邮编 Zip	网站\邮件地址 Web\EMail
300121	山东阳谷华泰化工股份有限公司	山东省阳谷县清河西路399号	252300	www. yghuatai. com
300122	重庆智飞生物制品股份有限公司	重庆市江北区金源路7号25-1至25-8	400020	www. zhifeishengwu. com
300123	亚光科技集团股份有限公司	湖南省沅江市游艇工业园	413100	www. ygkjgroup. com
300124	深圳市汇川技术股份有限公司	深圳市宝安区新安街道留仙二路鸿威工业园E栋厂房1,2,3,4,5楼	518048	www. inovance. com
300125	大连易世达新能源发展股份有限公司	大连市高新园区火炬路32号B座20层	116023	www. dleast. cc
300126	锐奇控股股份有限公司	上海市松江区新桥镇新茸路5号	201612	www. ken-tools. com
300127	成都银河磁体股份有限公司	成都高新区西区百草路6号	611731	www. galaxymagnets. com
300128	苏州锦富技术股份有限公司	苏州工业园区金田路15号苏州锦富技术股份有限公司	215027	www. jin-fu. cn
300129	上海泰胜风能装备股份有限公司	上海市金山区卫清东路1988号	201508	www. shtsp. com
300130	深圳市新国都股份有限公司	深圳市福田区深南路车公庙工业区泰然劲松大厦17A	518040	www. xgd. com
300131	深圳市英唐智能控制股份有限公司	深圳市南山区高新技术产业园科技南五路英唐大厦五楼	518057	www. yitoa. com
300132	福建青松股份有限公司	福建省南平市建阳回瑶工业园区	354200	www. greenpine. cc
300133	浙江华策影视股份有限公司	杭州市西湖区五常港路466号华策中心A座4楼	310013	www. huacemedia. com
300134	深圳市大富科技股份有限公司	广东省深圳市宝安区沙井街道蚝乡路沙井工业公司第三工业区A2	518104	www. tatfook. com
300135	江苏宝利国际投资股份有限公司	江苏省江阴市云亭镇工业园区	214422	www. baolijt. cn
300136	深圳市信维通信股份有限公司	深圳市南山区科技园科丰路2号特发信息港大厦A栋北座3楼	518104	www. sz-sunway. com. cn
300137	河北先河环保科技股份有限公司	石家庄市湘江道251号	050035	www. sailhero. com. cn
300138	晨光生物科技集团股份有限公司	河北省邯郸市曲周县城晨光路1号	057250	www. cn-cg. com
300139	北京晓程科技股份有限公司	北京市海淀区西三环北路87号国际财经中心D座503	100089	www. xiaocheng. com
300140	中节能环保装备股份有限公司	西安市经济技术开发区凤城十二路98号	710018	www. sdricom. com
300141	苏州工业园区和顺电气股份有限公司	苏州工业园区和顺路8号	215122	www. cnheshun. com
300142	云南沃森生物技术股份有限公司	昆明市高新区科园路99号鼎易天城9栋A座19楼	650106	www. walvax. com
300143	盈康生命科技股份有限公司	广东省东莞市塘厦镇蛟坪大道83号	523722	www. starway. com. cn
300144	宋城演艺发展股份有限公司	浙江省杭州市之江路148号	310008	www. chinascgf. com
300145	南方中金环境股份有限公司	杭州市拱墅区湖州街168号美好国际大厦13楼	311107	www. nanfang-pump. com
300146	汤臣倍健股份有限公司	广州市萝岗区科学城科学大道中99号科汇金谷科汇三街3号	510663	www. by-health. com. cn
300147	广州市香雪制药股份有限公司	广州市萝岗区广州经济技术开发区科学城金峰园路2号	510663	www. xphcn. com
300148	天舟文化股份有限公司	湖南省长沙市岳麓区银杉路31号绿地中央广场紫峰写字楼6栋33F	410013	www. t-angel. com
300149	量子高科(中国)生物股份有限公司	广东省广州市越秀区东风中路268号交易广场28楼	529081	www. quantumbio. net. cn
300150	北京世纪瑞尔技术股份有限公司	北京市海淀区上地信息路22号上地科技综合楼B座九、十层	100085	www. c-real. com. cn
300151	深圳市昌红科技股份有限公司	深圳市坪山新区坪山锦龙大道西侧	518118	www. sz-changhong. com
300152	雄安科融环境科技股份有限公司	河北省保定市容城县雄安市民服务中心E栋2层	071000	www. kre. cn
300153	上海科泰电源股份有限公司	上海市青浦区天辰路1633号	201712	www. cooltechsh. com
300154	深圳市瑞凌实业股份有限公司	深圳市宝安区宝城67区隆昌路8号飞扬科技B栋2-6楼	518103	www. riland. com. cn
300155	广东安居宝数码科技股份有限公司	广州高新技术产业开发区科学城起云路6号	510670	www. anjubao. com
300156	神雾环保技术股份有限公司	北京市昌平区气象科技园区振兴路2号院4号楼7层	100016	www. swet. net. cn
300157	恒泰艾普集团股份有限公司	北京市海淀区丰秀中路3号院4号楼	100094	www. ldocean. com. cn
300158	山西振东制药股份有限公司	山西省长治县光明南路振东科技园	047100	www. zdjt. com
300159	新疆机械研究院股份有限公司	新疆维吾尔自治区乌鲁木齐经济技术开发区融合南路661号	830013	www. xjjxy. com. cn
300160	江苏秀强玻璃工艺股份有限公司	江苏省宿迁市宿豫区江山大道28号	223800	www. jsxq. com
300161	武汉华中数控股份有限公司	武汉市东湖开发区华工科技园	430223	www. huazhongcnc. com
300162	深圳雷曼光电科技股份有限公司	深圳市南山区松白公路百旺信工业园区二区第八栋	518055	www. ledman. cn
300163	宁波先锋新材料股份有限公司	宁波市海曙区集土港镇山下庄村	315217	www. aplus. cn、www. chinacurtains. com
300164	通源石油科技集团股份有限公司	西安市高新区唐延路51号人寿壹中心A座13层	710075	www. tongoiltools. com
300165	江苏天瑞仪器股份有限公司	江苏省昆山市中华园西路1888号天瑞大厦	215347	www. skyray-instrument. com
300166	北京东方国信科技股份有限公司	北京市朝阳区创达三路1号院1号楼7层101	100102	www. bonc. com. cn
300167	深圳市迪威迅股份有限公司	深圳市南山区茶光路1089号深圳集成电路设计应用产业园	518055	www. dvision. cn
300168	万达信息股份有限公司	上海市南京西路1600号5楼	200233	www. wondersgroup. com
300169	常州天晟新材料股份有限公司	江苏省常州市龙锦路508号	213028	www. tschina. com
300170	上海汉得信息技术股份有限公司	上海市青浦区汇联路33号	201203	www. hand-china. com
300171	上海东富龙科技股份有限公司	上海市闵行区都会路1509号4幢	201108	www. tofflon. com
300172	中电环保股份有限公司	南京市江宁经济开发区诚信大道1800号	211102	www. njcec. com
300173	松德智慧装备股份有限公司	中山市南头镇东福北路35号	528427	www. songde. com. cn
300174	福建元力活性炭股份有限公司	福建省南平市陈坑至瓦口工业园区	353013	www. yuanlicarbon. com
300175	朗源股份有限公司	山东省龙口高新技术产业园区朗源路299号	265718	www. lontrue. com

(二)上市公司地址一览表(续)

ADDRESS LIST OF LISTED COMPANIES (Continued)

代码 Code	公司名称 Company	地址 Address	邮编 Zip	网站\邮件地址 Web\EMail
300176	广东派生智能科技股份有限公司	广东省肇庆市鼎湖城区北十区	526070	www. hongteo. com. cn
300177	广州中海达卫星导航技术股份有限公司	广东省广州市番禺区番禺大道北 555 号番禺节能科技园总部中心 13 号楼	511400	www. hi - target. com. cn
300178	腾邦国际商业服务集团股份有限公司	深圳市福田保税区桃花路腾邦物流大厦 5 楼	518038	www. tempus. cn
300179	河南四方达超硬材料股份有限公司	郑州市经济技术开发区第十大街 109 号	450016	www. sf - diamond. com. cn
300180	上海华峰超纤科技股份有限公司	上海市金山区亭卫南路 888 号	201508	allenbzhao@163. com
300181	浙江佐力药业股份有限公司	浙江省德清县阜溪街道志远北路 388 号	313200	www. zuoli. com
300182	北京捷成世纪科技股份有限公司	北京市昌平区百善镇半壁街村 9 号捷成世纪	100191	www. jetsen. com. cn
300183	青岛东软载波科技股份有限公司	山东省青岛市市北区上清路 16 号甲	266023	www. eastsoft. com. cn
300184	武汉力源信息技术股份有限公司	武汉市东湖新技术开发区武大园三路 5 号	430070	www. icbase. com
300185	通裕重工股份有限公司	山东省德州(禹城)国家高新技术产业开发区通裕重工股份有限公司	251200	www. tongyuheavy. com
300187	永清环保股份有限公司	湖南长沙国家生物医药园(319 国道旁)	410329	www. yonker. com. cn
300188	厦门市美亚柏科信息股份有限公司	厦门市软件园二期观日路 12 号	361008	www. 300188. cn
300189	海南神农科技股份有限公司	海口市秀英区美林路 8 号慧远美林谷综合服务楼	570311	www. sndf. com. cn
300190	维尔利环保科技集团股份有限公司	江苏省常州市新北区汉江西路 156 号	213022	www. wellegroup. com
300191	潜能恒信能源技术股份有限公司	北京市朝阳区北苑路甲 13 号北辰新纪元大厦 2 塔 22 层	100107	www. sinogeo. com
300192	苏州科斯伍德油墨股份有限公司	苏州市相城区黄埭镇春申路 989 号	215152	www. szkinks. com
300193	深圳市佳士科技股份有限公司	深圳市南山区桃园路田厦国际中心 A 栋 1606 - 1610	518126	www. jasic. com. cn
300194	福安药业(集团)股份有限公司	重庆市渝北区黄杨路 2 号	401254	www. fapharm. com
300195	天津长荣科技集团股份有限公司	天津市北辰科技园双辰中路 11 号	300400	www. mkmchina. com
300196	江苏长海复合材料股份有限公司	常州市武进区遥观镇塘桥村	213102	www. changhaigfrp. com
300197	深圳市铁汉生态环境股份有限公司	深圳市福田区红荔西路 8133 号农科商务办公楼 7 楼。	518040	www. sztechand. com
300198	福建纳川管材科技股份有限公司	福建省泉州市泉港区普安工业区	362800	www. superpipe. cn
300199	深圳翰宇药业股份有限公司	深圳市南山区高新技术工业园中区翰宇生物医药园四楼	518057	www. hybio. com. cn
300200	北京高盟新材料股份有限公司	北京市房山区燕山东流水工业区 14 号	102502	www. co - mens. com
300201	徐州海伦哲专用车辆股份有限公司	徐州经济开发区宝莲寺路 19 号	221004	www. xzhlz. com
300202	聚龙股份有限公司	辽宁省鞍山市铁东区千山中路 308 号	114044	www. julong. cc
300203	聚光科技(杭州)股份有限公司	浙江省杭州市滨江区滨安路 760 号	310052	www. fpi - inc. com
300204	舒泰神(北京)生物制药股份有限公司	北京市北京经济技术开发区经海二路 36 号	100176	www. staidson. com
300205	武汉天喻信息产业股份有限公司	湖北省武汉市东湖新技术开发区华工大学科技园天喻楼	430223	www. whty. com. cn
300206	深圳市理邦精密仪器股份有限公司	深圳市坪山新区坑梓街道金沙社区金辉路 15 号	518122	www. edan. com. cn
300207	欣旺达电子股份有限公司	深圳市宝安区石岩街道石龙社区颐和路 2 号	518108	www. sunwoda. com
300208	青岛中资中程集团股份有限公司	青岛市城阳区流亭街道双元路西侧(空港工业聚集区)	266108	www. qdhengshun. com
300209	天泽信息产业股份有限公司	江苏省南京市建邺区云龙山路 80 号	210019	www. itrackstar. com
300210	鞍山森远路桥股份有限公司	辽宁省鞍山市鞍千路 281 号	114051	www. assyrb. com
300211	江苏亿通高科技股份有限公司	常熟市通林路 28 号	215500	www. yitong - group. com
300212	北京易华录信息技术股份有限公司	北京市石景山区阜石路 165 号华录大厦十层	100043	www. ehualu. com
300213	北京佳讯飞鸿电气股份有限公司	北京市海淀区锦带路 88 号院 1 号楼	100095	www. jiaxun. com
300214	山东日科化学股份有限公司	山东省昌乐县英轩街 3999 号	262400	www. rikechem. com
300215	苏州电器科学研究院股份有限公司	苏州市吴中区越溪前珠路 5 号	215104	www. eeti - easa. com
300216	湖南千山制药机械股份有限公司	湖南省衡阳市高新技术产业开发区蔡伦路 10 号	410100	www. chinasun. com. cn
300217	镇江东方电热科技股份有限公司	江苏省镇江市镇江新区大港五峰山路 18 号	212132	www. dongfang - heater. com
300218	安徽安利材料科技股份有限公司	安徽省合肥市经济技术开发区桃花工业园拓展区	230093	www. chinapuleather. com
300219	鸿利智汇集团股份有限公司	广州市花都区花东镇先科一路 1 号	510890	www. honglitronic. com
300220	武汉金运激光股份有限公司	武汉市江岸区后湖街石桥一路 3 号 3 栋	430012	www. goldenlaser. cn
300221	广东银禧科技股份有限公司	广东省东莞市虎门镇居岐村	523927	www. silverage. cn
300222	科大智能科技股份有限公司	上海市松江区洞泾镇泗砖路 777 号	201203	www. csg. com. cn
300223	北京君正集成电路股份有限公司	北京市海淀区西北旺东路 10 号院东区 14 号楼 A 座一至三层	100193	www. ingenic. com
300224	烟台正海磁性材料股份有限公司	烟台经济技术开发区汕头大街 9 号	264006	www. zhmag. com
300225	上海金力泰化工股份有限公司	上海市化学工业区楚工路 139 号	201414	www. knt. cn
300226	上海钢联电子商务股份有限公司	上海市宝山区园丰路 68 号	200444	www. mysteel. com
300227	深圳光韵达光电科技股份有限公司	深圳市南山区高新区朗山路 13 号清华紫光信息港 C 座 1 层	518051	www. sunshine - laser. com
300228	张家港富瑞特种装备股份有限公司	张家港市杨舍镇晨新路 19 号	215637	www. furuise. com
300229	拓尔思信息技术股份有限公司	北京市朝阳区大屯路科学园南里风林西奥中心 B 座 16 层	100088	www. trs. com. cn
300230	上海永利带业股份有限公司	上海市青浦区徐泾镇徐旺路 58 号	201702	www. yonglibelt. com
300231	北京银信长远科技股份有限公司	北京市朝阳区安定路 35 号北京安华发展大厦 8 层	100029	www. trustfar. cn

(二)上市公司地址一览表(续)

ADDRESS LIST OF LISTED COMPANIES (Continued)

代码 Code	公司名称 Company	地址 Address	邮编 Zip	网站\邮件地址 Web\EMail
300232	深圳市洲明科技股份有限公司	深圳市宝安区福永街道桥头社区永福路 112 号 A 栋	518103	www. unilumin. com
300233	山东金城医药集团股份有限公司	山东省淄博市淄川经济开发区双山路 1 号	255100	www. jinchengpharm. com
300234	浙江开尔新材料股份有限公司	浙江省金华市金义都市经济开发区广顺街 333 号	321036	www. zjke. com
300235	深圳市方直科技股份有限公司	深圳市南山区大新路 198 号创新大厦 B 栋 9 楼	518057	www. kingsunedu. com
300236	上海新阳半导体材料股份有限公司	上海市松江? □枷吐? 600 号	201616	www. sinyang. com. cn
300237	山东美晨生态环境股份有限公司	山东省诸城市密州街道北十里四村 600 号	262200	www. meichen. cc
300238	冠昊生物科技股份有限公司	广州市黄埔区玉岩路 12 号	510530	www. grandhopebio. com
300239	包头东宝生物技术股份有限公司	内蒙古包头市稀土高新技术产业开发区黄河大街 46 号	014030	www. dongbaoshengwu. com
300240	江苏飞力达国际物流股份有限公司	江苏省昆山经济技术开发区玫瑰路 999 号	215300	www. feiliks. com
300241	深圳市瑞丰光电子股份有限公司	深圳市光明新区公明办事处田寮社区第十工业区一栋六楼	518057	www. refond. com
300242	广东佳兆业佳云科技股份有限公司	深圳市南山区深南大道 9966 号威盛科技大厦 1601	523475	www. kaisacloud. com
300243	山东瑞丰高分子材料股份有限公司	山东省沂源县经济开发区	256100	www. ruifengchemical. com
300244	迪安诊断技术集团股份有限公司	杭州市西湖区西湖科技园金蓬街 329 号迪安诊断	300030	www. dazd. cn
300245	上海天玑科技股份有限公司	上海市闵行区田林路 1016 号科技绿洲三期 6 号楼	200233	www. dnt. com. cn
300246	广东宝莱特医用科技股份有限公司	珠海市高新区科技创新海岸科技创新一路 2 号	519085	www. blt. com. cn
300247	融捷健康科技股份有限公司	合肥市高新区合欢路 34 号	230088	www. saunaking. com. cn
300248	新开普电子股份有限公司	郑州市高新技术产业开发区迎春街 18 号	450001	www. newcapec. com. cn
300249	依米康科技集团股份有限公司	成都高新区科园南二路二号	610041	www. sunrisegroup. com. cn
300250	杭州初灵信息技术股份有限公司	杭州市滨江区浦沿街道伟业路 1 号 5 幢	310052	www. cncr - it. com
300251	北京光线传媒股份有限公司	北京市东城区和平里东街 11 号 3 号楼 3 层	100013	www. ewang. com
300252	深圳金信诺高新技术股份有限公司	深圳市南山区高新南十道深圳湾科技生态园 10 栋 B 座 26 层	518057	www. kingsignal. com
300253	卫宁健康科技集团股份有限公司	上海市静安区寿阳路 99 弄 9 号卫宁健康大厦	200072	www. winning. com. cn
300254	山西仟源医药集团股份有限公司	大同市经济技术开发区湖滨大街 53 号	037010	www. cy - pharm. com
300255	河北常山生化药业股份有限公司	中国(河北)自由贸易试验区正定片区正定县高新技术产业开发区南区	050800	www. heparin. cn
300256	浙江星星科技股份有限公司	浙江省台州市椒江区洪家星星电子产业基地 4 号楼	318015	www. first - panel. com
300257	浙江开山压缩机股份有限公司	浙江省衢州市经济开发区凯旋西路 9 号	324002	www. kaishancomp. com. cn
300258	江苏太平洋精锻科技股份有限公司	江苏省泰州市姜堰区双登大道 198 号	225500	www. ppforging. com
300259	新天科技股份有限公司	郑州国家级高新技术产业开发区红松路 252 号	450001	www. suntront. com
300260	昆山新莱洁净应用材料股份有限公司	江苏省昆山市陆家镇陆丰西路 22 号	215331	www. kinglai. com. cn
300261	雅本化学股份有限公司	上海市普陀区宁夏路 201 号 18 楼 D 座	215433	www. abachem. com
300262	上海巴安水务股份有限公司	上海市青浦区章练塘路 666 号(201715)	201716	www. safbon. com
300263	隆华科技集团(洛阳)股份有限公司	洛阳空港产业集聚区	471132	www. longhuachuanre. com
300264	深圳市佳创视讯技术股份有限公司	深圳市福田区新洲 11 街 139 号中央西谷大厦 15 层	518048	www. avit. com. cn
300265	江苏通光电子线缆股份有限公司	江苏省海门市海门镇渤海路 169 号	226103	www. tgjt. cn
300266	兴源环境科技股份有限公司	杭州市余杭区杭州余杭经济技术开发区望梅路 1588 号	311100	www. xingyuan. com
300267	湖南尔康制药股份有限公司	长沙市浏阳生物医药工业园	410331	www. hnerkang. com
300268	佳沃农业开发股份有限公司	湖南省常德市桃源县陬市镇桂花路 1 号	415701	http://www. agrijoyvio. com
300269	深圳市联建光电股份有限公司	深圳市宝安区 68 区留仙三路安通达工业厂区四号厂房 2 楼	518101	www. lcjh. com
300270	杭州中威电子股份有限公司	杭州市滨江区西兴路 1819 号中威电子大厦 17 楼	310051	www. joyware. com
300271	北京华宇软件股份有限公司	北京市海淀区中关村东路 1 号院清华科技园科技大厦 C 座 25 层	100084	www. thunisoft. com
300272	开能健康科技集团股份有限公司	上海市浦东新区川沙镇川大路 518 号	201299	www. canature. com
300273	珠海和佳医疗设备股份有限公司	广东省珠海市香洲区宝盛路 5 号	519030	www. hokai. com
300274	阳光电源股份有限公司	安徽省合肥市高新区习友路 1699 号	230088	www. sungrowpower. com
300275	重庆梅安森科技股份有限公司	重庆市九龙坡区福园路 28 号	400039	www. cqmas. com
300276	三丰智能装备集团股份有限公司	黄石经济技术开发区黄金山工业新区金山大道 398 号	435000	www. cnsanf. com
300277	深圳海联讯科技股份有限公司	深圳市南山区深南大道市高新技术园 R2 厂房 B 区 3a 层	518057	www. hirisun. com
300278	华昌达智能装备集团股份有限公司	十堰市东益大道 9 号	442004	www. hchd. com. cn
300279	无锡和晶科技股份有限公司	无锡新区汉江路 5 号 1 号楼 5 楼	214145	www. hodgen - china. com
300280	江苏紫天传媒科技股份有限公司	江苏省如皋经济技术开发区锻压产业园区内	226578	www. ntdy. com. cn
300281	广东金明精机股份有限公司	汕头市濠江区纺织工业园	515098	www. jmjj. com
300282	三盛智慧教育科技股份有限公司	北京市海淀区西北旺东路 10 号院 21 号楼 5 - 6 层层	100193	www. ssedu. com
300283	温州宏丰电工合金股份有限公司	浙江省温州瓯江口产业集聚区瓯锦大道 5600 号	325026	www. wzhf. com
300284	苏交科集团股份有限公司	南京市建邺区富春江东街 8 号	210019	www. jsti. com、www. jstri. com
300285	山东国瓷功能材料股份有限公司	山东省东营市东营区辽河路 24 号	257091	www. sinocera. com. cn
300286	安科瑞电气股份有限公司	上海市嘉定区育绿路 253 号	201801	www. acrel. cn

(二)上市公司地址一览表(续)

ADDRESS LIST OF LISTED COMPANIES (Continued)

代码 Code	公司名称 Company	地址 Address	邮编 Zip	网站\邮件地址 Web\EMail
300287	北京飞利信科技股份有限公司	北京市海淀区塔院志新村2号金唐酒店3层3078	100191	www. philisense. com
300288	贵阳朗玛信息技术股份有限公司	贵阳市观山湖区长岭南路31号国家数字内容产业园二楼	550022	www. longmaster. com. cn
300289	北京利德曼生化股份有限公司	北京市北京经济技术开发区兴海路5号	100176	www. leadmanbio. com
300290	荣科科技股份有限公司	沈阳市经济技术开发区开发大路7甲3号	110027	www. bringspring. com
300291	北京华录百纳影视股份有限公司	北京市朝阳区安家楼50号院A7-2	100125	www. hlbn. cc
300292	吴通控股集团股份有限公司	苏州市相城经济开发区漕湖街道太东路2596号	215143	www. cnwutong. com
300293	沈阳蓝英工业自动化装备股份有限公司	沈阳市浑南产业区东区飞云路3号	110168	www. chnsbs. net
300294	博雅生物制药集团股份有限公司	江西省抚州市高新技术产业园区惠泉路333号	344000	www. china-boya. com
300295	江苏三六五网络股份有限公司	江苏省南京市建邺区云龙山路99号省建大厦B座16楼	211505	www. house365. com
300296	利亚德光电股份有限公司	北京市海淀区颐和园北正红旗西街9号	100091	www. leyard. com
300297	蓝盾信息安全技术股份有限公司	广州市天河区天慧路16号	510000	www. bluedon. com
300298	三诺生物传感股份有限公司	长沙高新技术产业开发区谷苑路265号	410205	www. sinocare. com
300299	富春科技股份有限公司	福州市鼓楼区铜盘路软件大道89号C区25号楼	350003	www. forcom. com. cn
300300	汉鼎宇佑互联网股份有限公司	浙江省杭州市下城区永福桥路5号汉鼎国际大厦15楼	310000	www. hakim. com. cn
300301	深圳市长方集团股份有限公司	深圳市坪山新区大工业区聚龙山3号路	518118	www. cfled. com
300302	北京同有飞骥科技股份有限公司	北京市海淀区地锦路9号院2号楼	100095	www. toyou. com. cn
300303	深圳市聚飞光电股份有限公司	深圳市龙岗区平湖街道鹅公岭社区鹅岭工业区4号	518109	www. jfled. com. cn
300304	江苏云意电气股份有限公司	江苏省徐州市铜山经济开发区黄山路26号	221116	www. yunyi-china. com
300305	江苏裕兴薄膜科技股份有限公司	常州市钟楼经济开发区童子河西路8-8号	213023	www. czyuxing. com
300306	杭州远方光电信息股份有限公司	杭州市滨江区滨康路669号1号楼	310053	www. everfine. cn
300307	宁波慈星股份有限公司	浙江省宁波杭州湾新区滨海四路708号	315336	www. ci-xing. com
300308	中际旭创股份有限公司	山东省龙口市诸由观镇驻地	265705	www. zj-innolight. com
300309	吉艾科技集团股份公司	北京市大兴区亦庄经济开发区中航技广场C栋6层604	100176	www. gi-tech. cn
300310	宜通世纪科技股份有限公司	广州市天河区科韵路16号广州信息港A栋12楼	510665	www. etonetech. com
300311	任子行网络技术股份有限公司	深圳市南山区高新区科技中2路软件园2栋6楼	518057	www. 1218. com. cn
300312	邦讯技术股份有限公司	北京市海淀区四季青镇杏石口路中部80号益园文化创意产业基地	100048	www. boomsense. com
300313	新疆天山畜牧生物工程股份有限公司	新疆昌吉市长宁南路121号佳弘大厦13楼	831100	www. xjtssw. com
300314	宁波戴维医疗器械股份有限公司	浙江省宁波市象山县石浦科技园区科苑路2号	315731	www. nbdavid. com
300315	北京掌趣科技股份有限公司	北京海淀区宝盛南路1号奥北科技园领智中心C座	100192	www. ourpalm. com
300316	浙江晶盛机电股份有限公司	浙江省上虞市经济开发区通江西路218号	312300	www. jsjd. cc
300317	珈伟新能源股份有限公司	深圳市南山区科苑南路3099号中国储能大厦33层A、B、D	518063	www. jiawei. com
300318	北京博晖创新生物技术股份有限公司	北京市昌平区生命园路9号院	102206	www. bohui-tech. com
300319	深圳市麦捷微电子科技股份有限公司	深圳市龙华新区观澜街道广培社区裕新路65号南兴工业园厂房	518110	www. szmicrogate. com
300320	江阴海达橡塑股份有限公司	江苏省江阴市周庄镇云顾路585号	214424	www. haida. cn
300321	山东同大海岛新材料股份有限公司	昌邑市同大街522号	261300	www. tongdahdcx. com
300322	惠州硕贝德无线科技股份有限公司	广东省惠州市东江高新区上霞片区SX-01-02号	516255	www. speed-hz. com
300323	华灿光电股份有限公司	武汉市东湖开发区滨湖路8号	430223	www. hcsemitek. com
300324	北京旋极信息技术股份有限公司	北京市海淀区丰秀中路3号院12号楼	100094	www. watertek. com
300325	江苏德威新材料股份有限公司	江苏省太仓市沙溪镇东市街133号	215421	www. chinadewei. com
300326	上海凯利泰医疗科技股份有限公司	上海市张江高科技园区东区瑞庆路528号23幢2楼	201201	www. kineticmedinc. com. cn
300327	中颖电子股份有限公司	上海市长宁区临空经济园区金钟路767弄3号	200335	www. sinowealth. com
300328	东莞宜安科技股份有限公司	东莞市清溪镇银泉工业区	523662	www. e-ande. com
300329	海伦钢琴股份有限公司	宁波市北仑区龙潭山路36号	315806	www. hailunpiano. com
300330	上海华虹计通智能系统股份有限公司	上海市锦绣东路2777弄9号、11号楼	200051	www. huahongjt. com
300331	苏州苏大维格科技集团股份有限公司	苏州工业园区科教创新区新昌路68号	215026	www. svgoptronics. com
300332	天壕环境股份有限公司	北京市海淀区西直门北大街32号枫蓝国际中心2号楼906室	100082	www. trce. com. cn
300333	深圳兆日科技股份有限公司	深圳市福田区车公庙泰然八路泰然大厦C座1605	518040	www. sinosun. com. cn
300334	天津膜天膜科技股份有限公司	天津市河西区解放南路256号泰达大厦18层	300457	www. motimo. com
300335	广州迪森热能技术股份有限公司	广州经济技术开发区东区沧联二路5号	510530	www. devotiongroup. com
300336	上海新文化传媒集团股份有限公司	上海市虹口区东江湾路虹口足球场内二区M层	200081	www. ncmedia. com. cn
300337	银邦金属复合材料股份有限公司	江苏省无锡市新区鸿山街道后宅	214145	www. cn-yinbang. com
300338	长沙开元仪器股份有限公司	长沙经济技术开发区开元路172号	410100	www. chs5e. com
300339	江苏润和软件股份有限公司	南京市雨花台区软件大道168号	210012	www. hoperun. com
300340	江门市科恒实业股份有限公司	广东省江门市江海区滘头滘兴南路22号	529040	www. keheng. com. cn
300341	麦克奥迪(厦门)电气股份有限公司	厦门火炬高新区(翔安)产业区舫山南路808号	361101	www. motic-electric. com

(二)上市公司地址一览表(续)
ADDRESS LIST OF LISTED COMPANIES (Continued)

代码 Code	公司名称 Company	地址 Address	邮编 Zip	网站\邮件地址 Web\EMail
300342	常熟市天银机电股份有限公司	江苏省苏州市常熟碧溪新区迎宾路 8 号	215513	www. tyjd. cc
300343	山东联创产业发展集团股份有限公司	山东省淄博市张店区东部化工区昌国东路 219 号	255000	www. lecron. cn
300344	太空智造股份有限公司	北京市丰台区桥南中核路 1 号北楼五层	100070	www. taikongintel. com
300345	湖南红宇耐磨新材料股份有限公司	湖南省长沙市金洲新区金沙西路 068 号	410013	www. chinahongyu. cn
300346	江苏南大光电材料股份有限公司	苏州工业园区胜浦平胜路 67 号	215126	www. natachem. com
300347	杭州泰格医药科技股份有限公司	杭州市滨江区江南大道 618 号东冠大厦 15 层	310053	www. tigermed. net
300348	深圳市长亮科技股份有限公司	深圳市南山区沙河西路深圳湾科技生态园一区 2 栋 A 座 5 层	518057	www. sunline. cn
300349	金卡智能集团股份有限公司	杭州经济技术开发区金乔街 158 号	310018	www. china - goldcard. com
300350	华鹏飞股份有限公司	深圳市福田区华富街道莲花一村社区皇岗路 5001 号深业上城(南区)	518037	www. huapengfei. com
300351	浙江永贵电器股份有限公司	浙江省天台县白鹤镇东园路 5 号(西工业区)	317200	www. yonggui. com
300352	北京北信源软件股份有限公司	北京市海淀区中关村南大街 34 号中关村科技发展大厦 C 座 1602 室	100081	www. vrv. com. cn
300353	北京东土科技股份有限公司	北京市石景山区实兴大街 30 号院 2 号楼 8 至 12 层 901	100144	www. kyland. com. cn
300354	江苏东华测试技术股份有限公司	江苏省靖江市新港大道 208 号(沿江公路罗家港桥东北侧)	214500	www. dhtest. com
300355	内蒙古蒙草生态环境(集团)股份有限公司	内蒙古呼和浩特市新城区生盖营村生盖营巷蒙草集团百草园	010070	www. mengcao. com
300356	光一科技股份有限公司	南京市江宁区将军大道 128 号	211103	www. elefirst. com
300357	浙江我武生物科技股份有限公司	浙江省德清县武康镇志远北路 636 号	313200	www. wolwobiotech. com
300358	楚天科技股份有限公司	湖南省长沙市宁乡县玉潭镇新康路 1 号	410600	www. truking. cn
300359	全通教育集团(广东)股份有限公司	中山市东区中山四路 88 号尚峰金融商务中心 5 座 18 层	528400	www. qtone. cn
300360	杭州炬华科技股份有限公司	杭州市余杭区仓前街道龙潭路 9 号	310030	www. sunrisemeter. com
300362	成都天翔环境股份有限公司	成都市青白江区大同路 188 号	610300	www. tbhic. cn
300363	重庆博腾制药科技股份有限公司	重庆市北碚区水土园区方正大道重庆博腾制药科技股份有限公司	401221	www. porton. cn
300364	中文在线数字出版集团股份有限公司	北京市东城区东总布胡同 58 号天润财富中心 13 层 1301 单元	100007	www. col. com
300365	北京恒华伟业科技股份有限公司	北京市东城区安定门外大街 136 号	100011	www. ieforever. com
300366	创意信息技术股份有限公司	成都市高新西区西芯大道 28 号	611731	www. troy. cn
300367	东方网力科技股份有限公司	北京市朝阳区望京阜通东大街 1 号望京 SOHO 塔二 C 座 26 层	100102	www. netposa. com
300368	河北汇金机电股份有限公司	河北省石家庄高新技术产业开发区湘江道 209 号	050035	www. hjjs. com
300369	北京神州绿盟信息安全科技股份有限公司	北京市海淀区北洼路 4 号益泰大厦 5 层	100089	www. nsfocus. com
300370	北京安控科技股份有限公司	北京市海淀区地锦路 9 号院 6 号楼	100095	www. etrol. com
300371	汇中仪表股份有限公司	唐山高新技术产业开发区高新西道 126 号	063020	www. hzyb. com
300373	扬州扬杰电子科技股份有限公司	江苏扬州维扬经济开发区荷叶西路 6 号	225008	www. 21yangjie. com
300374	北京恒通创新赛木科技股份有限公司	北京市房山区长阳万兴路 86 - 5 号	102444	www. htcxms. com
300375	天津鹏翎集团股份有限公司	天津市滨海新区中塘工业区葛万公路 1703 号	300270	www. pengling. cn
300376	易事特集团股份有限公司	广东省东莞市松山湖科技产业园区工业北路 6 号	523808	www. eastups. com
300377	深圳市赢时胜信息技术股份有限公司	深圳市福田区皇岗路 5001 号深业上城南区 T2 栋 37 楼	518035	www. ysstech. com
300378	鼎捷软件股份有限公司	上海市静安区江场路 1377 弄 1 号楼 22F	200443	www. digiwin. com. cn
300379	北京东方通科技股份有限公司	北京市海淀区彩和坊路 10 号 1 + 1 大厦三层	100080	www. tongtech. com
300380	上海安硕信息技术股份有限公司	上海市杨浦区国泰路 11 号 2308 室	200433	www. amarsoft. com
300381	广东溢多利生物科技股份有限公司	广东省珠海市南屏高科技工业区屏北一路 8 号	519060	www. yiduoli. com
300382	苏州斯莱克精密设备股份有限公司	苏州市吴中区胥口镇孙武路 1028 号	215156	www. slac. com. cn
300383	北京光环新网科技股份有限公司	北京市东城区东中街 9 号东环广场 A 座 2A	102300	www. sinnet. com. cn
300384	北京三联虹普新合纤技术服务股份有限公司	北京朝阳区望京广泽路 2 号慧谷根园仁爱胡同 1 号	100102	www. slhpcn. com
300385	无锡雪浪环境科技股份有限公司	江苏省无锡市滨湖区蠡湖大道 2020 号	214128	www. cecm. com. cn
300386	飞天诚信科技股份有限公司	北京市海淀区学清路 9 号汇智大厦 B 楼 17 层	100085	www. ftsafe. com. cn
300387	湖北富邦科技股份有限公司	武汉市东湖新技术开发区神墩三路 288 号	432400	www. forbon. com
300388	安徽国祯环保节能科技股份有限公司	安徽省合肥市高新区创新大道 2688 号中新网安大厦	230088	www. gzep. com. cn
300389	深圳市艾比森光电股份有限公司	深圳市龙岗区坂田街道雪岗路 2018 号 天安云谷产业园一期 3 栋 A 座 20 层	518129	www. szabsen. com、www. absen. cn
300390	苏州天华超净科技股份有限公司	苏州工业园区双马街 99 号	215121	www. canmax. com. cn
300391	康跃科技股份有限公司	山东省寿光市经济开发区洛前街 1 号	262718	www. chinakangyue. com
300392	北京腾信创新网络营销技术股份有限公司	北京市朝阳区光华路 15 号院 1 号楼 14 层 1401	100026	www. tensynchina. com
300393	苏州中来光伏新材股份有限公司	常熟市沙家浜镇常昆工业园区青年路	215542	www. jolywood. cn
300394	苏州天孚光通信股份有限公司	苏州高新区长江路 695 号	215129	www. tfcsz. com
300395	湖北菲利华石英玻璃股份有限公司	荆州市东方大道 68 号	434001	www. feilihua. com
300396	迪瑞医疗科技股份有限公司	长春高新开发区宜居路 3333 号	130103	www. dirui. com. cn
300397	西安天和防务技术股份有限公司	陕西省西安市高新区西部大道 158 号	710119	www. thtw. com. cn

(二)上市公司地址一览表(续)

ADDRESS LIST OF LISTED COMPANIES (Continued)

代码 Code	公司名称 Company	地址 Address	邮编 Zip	网站\邮件地址 Web\EMail
300398	上海飞凯光电材料股份有限公司	上海市宝山区潘泾路2999号	201908	www. phichem. com. cn
300399	北京无线天利移动信息技术股份有限公司	北京市石景山区实兴大街30号院6号楼9层	100144	www. ihandy. cn
300400	深圳市劲拓自动化设备股份有限公司	深圳市宝安区西乡街道广深高速公路北侧鹤洲工业区	518126	www. jt - ele. com
300401	浙江花园生物高科股份有限公司	浙江省东阳市南马镇花园村	322121	www. hybiotech. com
300402	南京宝色股份公司	南京市江宁滨江经济开发区景明大街15号	211178	www. baose. com
300403	汉宇集团股份有限公司	江门市高新技术开发区清澜路336号	529040	www. idearhanyu. com
300404	广州博济医药生物技术股份有限公司	广州市天河区华观路1933号万科云广场A栋7楼	510640	www. gzboji. com
300405	辽宁科隆精细化工股份有限公司	辽阳市宏伟区万和七路36号	111003	www. kelongchem. com
300406	北京九强生物技术股份有限公司	北京市海淀区花园东路15号旷怡大厦5层	100191	www. bsbe. com. cn
300407	天津凯发电气股份有限公司	天津滨海高新技术产业开发区华苑产业区(环外)海泰发展二路15号	300392	www. keyvia. cn
300408	潮州三环(集团)股份有限公司	广东省潮州市凤塘三环工业城内综合楼	515646	www. cctc. cc
300409	广东道氏技术股份有限公司	广东省佛山市禅城区南庄镇怡水三路道氏技术办公大楼	529400	www. dowstone. com. cn
300410	广东正业科技股份有限公司	广东省东莞市松山湖科技产业园科技九路2号	523808	www. zhengyee. com
300411	浙江金盾风机股份有限公司	浙江省绍兴市上虞区章镇镇工业园区	312363	www. jindunfan. com
300412	浙江迦南科技股份有限公司	浙江省永嘉县瓯北镇东瓯工业园区	325105	www. china - jianan. com/cn/
300413	芒果超媒股份有限公司	湖南长沙金鹰影视文化城	410003	www. happigo. com
300414	四川中光防雷科技股份有限公司	成都市高新区西部园区天宇路19号	611731	www. zhongguang. com
300415	广东伊之密精密机械股份有限公司	广东佛山市顺德高新区(容桂)科苑三路22号	528306	www. yizumi - group. com
300416	苏州苏试试验集团股份有限公司	苏州工业园区中新科技城唯亭镇科峰路18号	215122	www. chinasti. com
300417	佛山市南华仪器股份有限公司	佛山市南海区桂城街道科泓路1号	528251	www. nanhua. com. cn
300418	北京昆仑万维科技股份有限公司	北京市东城区西总布胡同46号明阳国际中心B座	100080	www. kunlun. com
300419	北京浩丰创源科技股份有限公司	北京市石景山区八角东街65号融科创意中心大厦A座11层	100097	www. interact. net. cn
300420	江苏五洋停车产业集团股份有限公司	徐州市铜山新区银山路东、珠江路北	221116	www. wuyangkeji. com
300421	江苏力星通用钢球股份有限公司	江苏省如皋市如城街道兴源大道68号	226500	www. jgbr. com. cn
300422	广西博世科环保科技股份有限公司	南宁市高新区科兴路12号	530007	www. bossco. cc
300423	山东鲁亿通智能电气股份有限公司	莱阳市龙门西路256号	265200	www. luyitong. com
300424	广州航新航空科技股份有限公司	广州市经济技术开发区科学城光宝路1号	510663	www. hangxin. com
300425	中建环能科技股份有限公司	成都市武侯区武兴一路3号	610045	www. scimee. com
300426	浙江唐德影视股份有限公司	北京市海淀区花园路16号	100088	www. tangde. com. cn
300427	红相股份有限公司	厦门市思明区南投路3号1002单元之一	361008	www. redphase. com. cn
300428	河北四通新型金属材料股份有限公司	保定市清苑区发展西街359号	071000	www. stnm. com. cn
300429	常州强力电子新材料股份有限公司	江苏省常州市武进区遥观镇钱家工业园	213100	www. tronly. com
300430	北京诚益通控制工程科技股份有限公司	北京市大兴区生物医药产业基地庆丰西路27号	102600	www. ctntech. com
300431	暴风集团股份有限公司	北京市海淀区北太平庄路2号21号楼5层	100088	www. baofeng. com
300432	绵阳富临精工机械股份有限公司	绵阳市高端装备制造产业园凤凰中路37号	621000	www. fulinpm. com
300433	蓝思科技股份有限公司	湖南浏阳生物医药园	410311	www. hnlens. com
300434	四川金石亚洲医药股份有限公司	成都市家园路8号大地新光华广场A1区8楼	610072	www. goldstone - group. com
300435	杭州中泰深冷技术股份有限公司	富阳市东洲街道高尔夫路228号	311402	www. zhongtaihangzhou. com
300436	福建广生堂药业股份有限公司	福建省宁德市拓荣县东源乡富源工业区	355399	www. cosunter. com
300437	河南清水源科技股份有限公司	济源市轵城镇207国道东侧正兴玉米公司北邻	459000	www. qywt. com. cn
300438	广州鹏辉能源科技股份有限公司	广州市番禺区沙湾镇市良路(西村段)912号	511483	www. greatpower. net
300439	美康生物科技股份有限公司	宁波市鄞州区启明南路299号	315104	www. nbmedicalsystem. com
300440	成都运达科技股份有限公司	成都高新区新达路11号	611731	www. yd - tec. com
300441	宁波鲍斯能源装备股份有限公司	奉化市西坞街道尚桥路18号	315505	www. cnbaosi. com
300442	上海普丽盛包装股份有限公司	上海市金山区张堰镇金张支路84号	201514	www. cn - pls. com
300443	金雷科技股份公司	山东省济南市钢城区双元大街18号	271105	www. jinleiwind. com
300444	北京双杰电气股份有限公司	北京市海淀区上地三街9号D座1111	100085	www. sojoline. com
300445	北京康斯特仪表科技股份有限公司	北京市海淀区丰秀中路3号院5号楼	100094	www. constgroup. com
300446	保定乐凯新材料股份有限公司	河北省保定市和润路569号	071051	maginfo. luckyfilm. com. cn
300447	南京全信传输科技股份有限公司	南京市鼓楼区汉中门大街301号01幢12层	210036	www. qx - kj. com
300448	浩云科技股份有限公司	广州市番禺区东环街番禺大道北555号天安总部中心22号楼102房	511400	www. haoyuntech. com
300449	北京汉邦高科数字技术股份有限公司	北京市海淀区北清路156号中关村环保科技示范园9号院13号楼	100095	www. hbgk. net
300450	无锡先导智能装备股份有限公司	江苏省无锡国家高新技术产业开发区新锡路20号	214028	www. leadchina. cn
300451	创业慧康科技股份有限公司	浙江省杭州市滨江区长河街道越达巷92号创业智慧大厦五楼	310052	www. bsoft. com. cn
300452	安徽山河药用辅料股份有限公司	安徽省淮南市经济技术开发区河滨路2号	232008	www. shanhe01. com

(二)上市公司地址一览表(续)

ADDRESS LIST OF LISTED COMPANIES (Continued)

代码 Code	公司名称 Company	地址 Address	邮编 Zip	网站\邮件地址 Web\EMail
300453	江西三鑫医疗科技股份有限公司	江西省南昌市南昌县小蓝经济开发区富山大道 999 号	330200	www. sanxin - med. com
300454	深信服科技股份有限公司	广东省深圳市南山区学苑大道 1001 号南山智园 A1 栋一层	518055	www. sangfor. com. cn
300455	北京康拓红外技术股份有限公司	北京市海淀区知春路 61 号 9 层	100190	www. cchbds. com. cn
300456	北京耐威科技股份有限公司	北京市西城区裕民路 18 号北环中心 A 座 2607 室(德胜园区)	100029	www. navgnss. com
300457	深圳市赢合科技股份有限公司	广东省深圳市南山区海德三道天利中央广场 B 座 10 楼 1001	518109	www. yhwins. com/cn
300458	珠海全志科技股份有限公司	珠海市高新区唐家湾镇科技二路 9 号	519080	www. allwinnertech. com
300459	浙江金科文化产业股份有限公司	浙江省杭州湾上虞经济技术开发区	312369	www. jinkeculture. com
300460	广东惠伦晶体科技股份有限公司	广东省东莞市黄江镇东环路鸡啼岗段 36 号	523757	www. dgylec. com
300461	浙江田中精机股份有限公司	浙江省嘉兴市嘉善县姚庄镇新景路 398 号	314117	www. tanac. com. cn
300462	上海华铭智能终端设备股份有限公司	上海市松江区茸梅路 895 号	201613	www. hmmachine. com
300463	迈克生物股份有限公司	成都市高新区安和二路 8 号	611731	www. makerbio. com
300464	广东星徽精密制造股份有限公司	广东省佛山市顺德区北滘镇科业路 3 号	528311	www. sh - abc. cn
300465	高伟达软件股份有限公司	北京市朝阳区亮马桥路 32 号高斓大厦 1501 室	100016	www. git. com. cn
300466	赛摩电气股份有限公司	徐州经济开发区螺山路 2 号	221004	www. saimo. cn
300467	四川迅游网络科技股份有限公司	成都高新区世纪城南路 599 号 7 栋 6、7 层	610041	www. xunyou. com
300468	深圳四方精创资讯股份有限公司	深圳市南山区科技中二路深圳软件园 12#楼 402	518017	www. formssi. com
300469	上海中信信息发展股份有限公司	上海市中江路 879 号 11 号楼	200333	www. cesgroup. com. cn
300470	中密控股股份有限公司	四川省成都市武侯区武科西四路八号	610045	www. sns - china. com
300471	厚普清洁能源股份有限公司	成都市高新区康隆路 555 号	610000	www. hqhop. com
300472	北京万向新元科技股份有限公司	北京市海淀区阜成路 58 号新洲商务大厦 409 房间	100142	www. newu. com. cn
300473	阜新德尔汽车部件股份有限公司	阜新市经济开发区 E 路 55 号	123004	www. dare - auto. com
300474	长沙景嘉微电子股份有限公司	湖南省长沙市岳麓区梅溪湖路 1 号	410205	www. jingjiamicro. com
300475	安徽聚隆传动科技股份有限公司	安徽省宣城宁国经济技术开发区创业北路 16 号	242300	www. ahjlcd. com
300476	胜宏科技(惠州)股份有限公司	惠州市惠阳区淡水镇新桥村行诚科技园	516211	www. shpcb. com
300477	北京合纵科技股份有限公司	北京市海淀区上地三街 9 号(嘉华大厦)D 座 1211、1212	100085	www. chinahezong. com
300478	杭州高新橡塑材料股份有限公司	杭州市余杭区径山镇龙皇路 10 号	311116	www. gxsl. com
300479	神思电子技术股份有限公司	山东省济南市高新区舜华西路 699 号	250101	www. sdses. com
300480	光力科技股份有限公司	郑州高新开发区长椿路 10 号	450001	www. gltech. cn
300481	濮阳惠成电子材料股份有限公司	河南省濮阳市胜利路西段	457001	www. huichengchem. com
300482	广州万孚生物技术股份有限公司	广州市萝岗区科学城荔枝山路 8 号	510663	www. wondfo. com. cn
300483	上海沃施园艺股份有限公司	上海闵行区元江路 5000 号	201108	www. worthgarden. com
300484	深圳市蓝海华腾技术股份有限公司	广东省深圳市光明新区田寮社区光明高新园区东侧七号路	518132	www. v - t. net. cn
300485	北京赛升药业股份有限公司	北京市北京经济技术开发区兴盛街 8 号	100176	www. ssyy. com. cn
300486	山西东杰智能物流装备股份有限公司	太原市新兰路 51 号	030008	www. omh. com. cn
300487	西安蓝晓科技新材料股份有限公司	西安市高新开发区锦业路 135 号	710075	www. sunresin. com
300488	恒锋工具股份有限公司	浙江省嘉兴市海盐县武原街道海兴东路 68 号	314300	www. esttools. com
300489	哈尔滨中飞新技术股份有限公司	哈尔滨市哈南工业新城核心区哈南第八大道 5 号	150060	www. zfgf. cc
300490	华自科技股份有限公司	长沙高新开发区麓谷麓松路 609 号	410205	www. cshnac. com
300491	石家庄通合电子科技股份有限公司	石家庄高新区漓江道 350 号	050035	www. sjzthdz. com
300492	山鼎设计股份有限公司	成都市锦江区东大街芷泉街 6 号 1 栋 1 单元 37 层 8 号	610065	www. cendes - arch. com
300493	上海润欣科技股份有限公司	上海市徐汇区田林路 200 号 A 号楼 301 室	200233	www. fortune - co. com
300494	湖北盛天网络技术股份有限公司	武汉市东湖新技术开发区光谷大道 77 号金融港 B7 栋 9 - 11 楼	430070	www. stnts. com
300495	美尚生态景观股份有限公司	无锡市滨湖区山水城科教软件园 B 区 3 号楼	214125	www. misho. com. cn
300496	中科创达软件股份有限公司	北京市海淀区清华东路 9 号院 3 号楼创达大厦	100083	www. thundersoft. com
300497	江西富祥药业股份有限公司	景德镇市昌江区鱼丽工业区 2 号	333000	www. fushine. cn
300498	温氏食品集团股份有限公司	广东省云浮市新兴县新城镇东堤北路 9 号	527400	www. wens. com. cn
300499	广州高澜节能技术股份有限公司	广州市高新技术产业开发区科学城南云五路 3 号	510663	www. goaland. com. cn
300500	启迪设计集团股份有限公司	苏州工业园区星海街 9 号	215021	www. siad - c. com
300501	上海海顺新型药用包装材料股份有限公司	上海市闵行区申滨南路 938 号龙湖虹桥天街 G 栋 508 室	201619	www. haishungroup. com
300502	成都新易盛通信技术股份有限公司	成都市双流县公兴镇物联西街 127 号	610213	www. eoptolink. com
300503	广州市昊志机电股份有限公司	广州经济技术开发区永和经济区江东街 6 号	511356	www. haozhihs. com
300504	四川天邑康和通信股份有限公司	四川省大邑县晋原镇雪山大道一段 198 号	611330	www. tianyisc. com
300505	昆明川金诺化工股份有限公司	昆明市呈贡区春融街上海东盟商务大厦 A 座 10 楼	654100	www. cjnphos. com
300506	深圳市名家汇科技股份有限公司	深圳市南山区高新南九道 10 号深圳湾科技生态园 10 栋 A 座 20 层	518057	www. minkave. com
300507	江苏奥力威传感高科股份有限公司	江苏省扬州高新技术产业开发区祥园路 158 号	225127	www. yos. net. cn

(二)上市公司地址一览表(续)

ADDRESS LIST OF LISTED COMPANIES (Continued)

代码 Code	公司名称 Company	地址 Address	邮编 Zip	网站\邮件地址 Web\EMail
300508	上海维宏电子科技股份有限公司	上海市奉贤区沪杭公路 1590 号	201401	www. weihong. com. cn
300509	江苏新美星包装机械股份有限公司	张家港经济开发区南区(新泾东路)	215600	www. newamstar. com
300510	吉林省金冠电气股份有限公司	长春市双阳经济开发区延寿路 4 号	130600	www. jljgdq. cn
300511	上海雪榕生物科技股份有限公司	上海市奉贤区现代农业园区高丰路 999 号	201401	www. xuerong. com
300512	杭州中亚机械股份有限公司	杭州拱墅区方家埭路 189 号	310011	www. zhongyagroup. com
300513	北京恒泰实达科技股份有限公司	北京市海淀区林风二路 39 号院 1 号楼 9 - 11 层	100194	www. techstar. com. cn
300514	深圳友讯达科技股份有限公司	深圳市南山区桃源街道光前工业区十七栋六楼	518108	www. friendcom. cn
300515	湖南三德科技股份有限公司	长沙高新开发区桐梓坡西路 558 号	410205	www. sandegroup. com
300516	湖北久之洋红外系统股份有限公司	武汉市江夏区庙山开发区明泽街 9 号	430223	www. hbjir. com
300517	海波重型工程科技股份有限公司	武汉市江夏区郑店街黄金桥工业园 6 号	430207	www. haiod. com
300518	深圳市盛讯达科技股份有限公司	广东省深圳市福田区福田街道福安社区福华一路 1 号	518040	www. gamexun. com
300519	浙江新光药业股份有限公司	浙江省嵊州市剡湖街道环城西路 25 号	312400	www. xgpharma. com
300520	科大国创软件股份有限公司	安徽省合肥市高新区文曲路 355 号	230088	www. kdgcsoft. com
300521	爱司凯科技股份有限公司	广州市越秀区东风东路 745 号东山紫园商务大厦 1505 室	510080	www. amsky. cc
300522	苏州世名科技股份有限公司	昆山市周市镇黄浦江北路 219 号	215337	www. smcolor. com. cn
300523	北京辰安科技股份有限公司	北京市海淀区永丰产业基地丰秀中路 3 号院 1 号楼	100094	www. gsafety. com
300525	福建博思软件股份有限公司	福建省福州市海西高新科技产业园高新大道 5 号	350108	www. bosssoft. com. cn
300526	中潜股份有限公司	广东省惠州市惠阳区新圩镇长布村	516223	www. sumnet. com. cn
300527	中国船舶重工集团应急预警与救援装备股份有限公司	武汉市江夏区庙山开发区阳光大道 5 号	430223	www. harzone. com. cn
300528	幸福蓝海影视文化集团股份有限公司	江苏省南京市栖霞区元化路 8 号 28 幢	210033	www. omnijoi. com
300529	健帆生物科技集团股份有限公司	珠海市高新区科技六路 98 号	501908	www. jafron. com
300530	广东达志环保科技股份有限公司	广州经济技术开发区永和经济区田园东路 1 号、2 号	511356	www. dazhitech. com
300531	深圳市优博讯科技股份有限公司	深圳市南山区粤海街道学府路 63 号高新区联合总部大厦 36 楼	518057	www. urovo. com
300532	深圳市今天国际物流技术股份有限公司	深圳市罗湖区笋岗东路 1002 宝安广场 A 座 10 楼 F、G、H	518020	www. nti56. com
300533	深圳冰川网络股份有限公司	深圳市南山区科技中二路 1 号深圳软件园(2 期)9 栋 601、602 室	518057	www. q1. com
300534	甘肃陇神戎发药业股份有限公司	兰州市榆中县定远镇国防路 10 号	730102	www. lsrfzy. com
300535	四川达威科技股份有限公司	成都市高新区新加坡工业园新园南四路 89 号	610041	www. dowellchem. cn
300536	武汉农尚环境股份有限公司	武汉市汉阳区归元寺路 18 附 8 号	430050	www. nusunlandscape. com
300537	江苏广信感光新材料股份有限公司	江苏省江阴市青阳镇工业集中区华澄路 18 号	214401	www. kuangshun. com
300538	深圳市同益实业股份有限公司	深圳市宝安区新安街道海旺社区 N12 区新湖路 99 号壹方中心北区三期	518101	www. tongyiplastic. com
300539	宁波横河模具股份有限公司	慈溪市新兴产业集群区宗汉街道新兴大道 588 号	315301	www. mouldcenter. com
300540	成都深冷液化设备股份有限公司	郫县成都现代工业港北片区	611730	www. chengduair. com
300541	北京先进数通信息技术股份公司	北京市海淀区车道沟一号滨河大厦 D 座六层	100089	www. adtec. com. cn
300542	新晨科技股份有限公司	北京市海淀区蓝靛厂东路 2 号院金源时代商务中心 2 号楼 B 座 8 层	100097	www. brilliance. com. cn
300543	深圳市朗科智能电气股份有限公司	深圳市宝安区石岩街道上屋社区爱群路同富裕工业区 8 - 4 号厂房五层	518108	www. longood. com
300545	深圳市联得自动化装备股份有限公司	深圳市龙华区大浪街道大浪社区同富邨工业园 A 区 3 栋 1 - 4 层	518109	www. liande - china. com
300546	深圳市雄帝科技股份有限公司	深圳市南山区粤海街道深圳市软件产业基地 1 栋 C 座 9 层	518000	www. xiongdi. cn
300547	四川川环科技股份有限公司	大竹县东柳工业园区	635100	www. chuanhuan. com
300548	博创科技股份有限公司	浙江省嘉兴市南湖区亚太路 306 号	314050	www. broadex - tech. com
300549	优德精密工业(昆山)股份有限公司	江苏省昆山市玉山镇迎宾中路 1123 号	215316	www. jouder. com
300550	浙江和仁科技股份有限公司	杭州市滨江区西兴街道新联路 625 号	310053	www. herenit. com
300551	上海古鳌电子科技股份有限公司	上海市普陀区同普路 1225 弄 6 号	200333	www. gooao. cn
300552	北京万集科技股份有限公司	北京市海淀区中关村软件园 12 号楼	100193	www. wanji. net. cn
300553	杭州集智机电股份有限公司	杭州市余杭区良渚街道七贤路 1 - 1 号	310030	www. zjjizhi. com
300554	南京三超新材料股份有限公司	南京市江宁区淳化街道泽诚路 77 号	211124	www. diasc. com. cn
300555	无锡路通视信网络股份有限公司	无锡市滨湖区胡埭工业园陆藕东路 182 号	214072	www. lootom. com
300556	丝路视觉科技股份有限公司	深圳市福田保税区市花路花样年福年广场 B4 栋 108 室	518000	www. silkroadcg. com
300557	武汉理工光科股份有限公司	武汉市东湖开发区武汉理工大学科技园	430079	www. wutos. com
300558	贝达药业股份有限公司	杭州市余杭经济技术开发区红丰路 589 号	311100	www. bettapharma. com
300559	成都佳发安泰教育科技股份有限公司	成都市武侯区武兴西二路 188 号	610000	ww. jf - r. com
300560	中富通集团股份有限公司	福建省福州市鼓楼区软件大道 89 号软件园 F 区 4 号楼 20 层	350003	www. zftii. com
300561	珠海汇金科技股份有限公司	珠海市软件园路 1 号会展中心 3#第三层	519085	www. sgsg. cc
300562	广东乐心医疗电子股份有限公司	广东省中山市火炬开发区东利路 105 号 A 区	528437	www. lifesense. com
300563	神宇通信科技股份公司	江阴市东外环路 275 号	214432	www. shenyucable. com

(二)上市公司地址一览表(续)
ADDRESS LIST OF LISTED COMPANIES (Continued)

代码 Code	公司名称 Company	地址 Address	邮编 Zip	网站\邮件地址 Web\EMail
300564	筑博设计股份有限公司	深圳市福田区车公庙泰然八路泰然大厦 B 座 8 楼	518040	www. zhubo. com
300565	深圳市科信通信技术股份有限公司	深圳市光明新区公明办事处塘家社区高新科技园汇业路南科信小区	518107	www. szkexin. com. cn
300566	宁波激智科技股份有限公司	宁波高新区晶源路 9 号	315040	www. excitontech. cn
300567	武汉精测电子集团股份有限公司	武汉市东湖新技术开发区流芳园南路 22 号	430205	www. wuhanjingce. com
300568	深圳市星源材质科技股份有限公司	深圳市光明新区公明办事处田园路北	518106	www. senior798. com
300569	青岛天能重工股份有限公司	山东省青岛胶州市李哥庄镇海硕路 7 号	266316	www. qdtnp. com
300570	深圳太辰光通信股份有限公司	深圳市坪山区锦绣中路 8 号太辰光通信科技园	518118	www. china - tscom. com
300571	杭州平治信息技术股份有限公司	浙江省杭州市西湖区西溪世纪中心 2 号楼 11 层	310012	www. anysoft. cn
300572	深圳市安车检测股份有限公司	深圳市南山区学府路 63 号高新区联合总部大厦 35 楼	518052	www. anche. cn
300573	沈阳兴齐眼药股份有限公司	沈阳市东陵区泗水街 68 号	110163	www. sinqi. com
300575	江苏中旗科技股份有限公司	南京化学工业园区长丰河路 309 号	210047	www. flagchem. com
300576	深圳市容大感光科技股份有限公司	深圳市宝安区福海街道新田社区新田大道 71 - 5 号 301(1 - 3 层)	518103	www. szrd. com
300577	安徽开润股份有限公司	上海市松江区漕河泾开发区莘砖公路 518 号 14 栋 5 楼	239000	www. korrun. com
300578	上海会畅通讯股份有限公司	上海市静安区成都北路 333 号招商局广场南楼 17 楼	200041	www. bizconf. cn
300579	北京数字认证股份有限公司	北京市海淀区北四环西路 68 号 1501 号	100080	www. bjca. org. cn
300580	无锡贝斯特精机股份有限公司	无锡市胡埭工业园西拓区合欢西路 18 号	214161	www. wuxibest. com
300581	西安晨曦航空科技股份有限公司	西安市高新区锦业路 69 号创业园 C 区 11 号	710077	XACXHK@ 163. com
300582	英飞特电子(杭州)股份有限公司	浙江省杭州市滨江区江虹路 459 号 A 座	310052	cn. inventronics - co. com
300583	山东赛托生物科技股份有限公司	中国山东省菏泽市定陶区东外环路南段	274100	www. sitobiotech. com
300584	南京海辰药业股份有限公司	江苏省南京市南京经济技术开发区恒发路 1 号	210046	www. hicin. cn
300585	南京奥联汽车电子电器股份有限公司	南京市江宁区德邦路 16 号	211153	www. njaolian. com
300586	广东美联新材料股份有限公司	广东省汕头市金平区美联路 1 号	515064	www. malion. cn
300587	浙江天铁实业股份有限公司	浙江省天台县人民东路 928 号	317200	www. tiantie. cn
300588	新疆熙菱信息技术股份有限公司	新疆乌鲁木齐市高新区(新市区)北京南路 358 号大成国际大厦 10 层	830000	www. sit. com. cn
300589	江龙船艇科技股份有限公司	中山市神湾镇桂竹路 1 号江龙船艇科技园	528462	www. jianglong. cn
300590	上海移为通信技术股份有限公司	上海市徐汇区宜山路 717 号 2 号楼 3 楼	200233	www. queclink. com
300591	广东万里马实业股份有限公司	广州市海珠区新港东路 1028 号保利世界贸易中心 F 座 2、3 层	510308	www. wanlima. com. cn
300592	湖南华凯文化创意股份有限公司	长沙市岳麓区桐梓坡西路 229 号厂房 101	410205	www. huakai. net
300593	北京新雷能科技股份有限公司	北京市昌平区南邵镇何营路新雷能大厦	102200	www. suplet. com
300594	山东朗进科技股份有限公司	济南市莱芜高新区九龙山路 006 号	271100	www. longertek. com
300595	欧普康视科技股份有限公司	合肥市高新区望江西路 4899 号	230088	www. orthok. cn
300596	天津利安隆新材料股份有限公司	天津市南开区华苑产业园区开华道 20 号 F 座 20 层	300384	www. rianlon. com
300597	吉林吉大通信设计院股份有限公司	长春市朝阳区南湖学府经典小区第 9 幢 701 室	130012	www. jlucdi. com
300598	诚迈科技(南京)股份有限公司	南京市雨花台区宁双路 19 号 4 幢	210012	www. archermind. com
300599	广东雄塑科技集团股份有限公司	佛山市南海区九江镇龙高路敦根路段雄塑工业园	528203	www. xiongsu. cn
300600	常熟瑞特电气股份有限公司	常熟市虞山镇高新技术产业园青岛路 2 号	215500	www. cn - ruite. com
300601	深圳康泰生物制品股份有限公司	广东省深圳市南山区科技工业园科发路 6 号	518057	www. biokangtai. com
300602	深圳市飞荣达科技股份有限公司	深圳市光明区玉塘街道南林路飞荣达新材料产业园	518055	www. frd. cn
300603	立昂技术股份有限公司	乌鲁木齐经济技术开发区(头屯河区)燕山街 518 号	830000	www. leon. top
300604	杭州长川科技股份有限公司	杭州市滨江区聚才路 410 号	310051	www. hzcctech. com
300605	恒锋信息科技股份有限公司	福州市闽侯县上街镇乌龙江中大道科技东路创新园 5 号楼	350117	www. i - hengfeng. com
300606	东莞金太阳研磨股份有限公司	东莞市大岭山镇大环路东 66 号	523821	www. chinagoldensun. cn
300607	广东拓斯达科技股份有限公司	东莞市大岭山镇大塘朗创新路 2 号	523811	www. topstarltd. com
300608	北京思特奇信息技术股份有限公司	北京市海淀区中关村南大街 6 号中电信息大厦 14 层	100086	www. si - tech. com. cn
300609	汇纳科技股份有限公司	上海市浦东新区张江川和路 55 弄(张江人工智能岛)7 号	201201	www. winnerinf. com
300610	扬州晨化新材料股份有限公司	宝应县曹甸镇镇中路 231 号	225803	www. yzch. cc
300611	浙江美力科技股份有限公司	新昌县新昌大道西路 1365 号	312500	www. china - springs. com
300612	宣亚国际营销科技(北京)股份有限公司	北京市朝阳区八里庄东里 1 号 CN02 - B	100025	www. shunyagroup. com
300613	上海富瀚微电子股份有限公司	上海市徐汇区宜山路 717 号 2 号楼 6 楼	201103	www. fullhan. com
300615	深圳市欣天科技股份有限公司	深圳市南山区波顿科技园 B 栋 1705	518055	www. xdc - industries. com
300616	广州尚品宅配家居股份有限公司	广州市天河区花城大道 85 号 3501 房之自编 01 - 05 单元	510000	www. spzp. com
300617	江苏安靠智能输电工程科技股份有限公司	江苏省溧阳市经济开发区天目湖工业园	213300	www. ankura. com. cn
300618	南京寒锐钴业股份有限公司	南京市江宁经济技术开发区静淮街 115 号	211116	www. hrcobalt. com
300619	佛山市金银河智能装备股份有限公司	佛山市三水区西南街道宝云路 6 号	528100	www. goldenyh. com
300620	珠海光库科技股份有限公司	广东省珠海市高新区唐家湾镇创新三路 399 号	519080	www. afrlaser. com

(二)上市公司地址一览表(续)

ADDRESS LIST OF LISTED COMPANIES (Continued)

代码 Code	公司名称 Company	地址 Address	邮编 Zip	网站\邮件地址 Web\EMail
300621	深圳市维业装饰集团股份有限公司	深圳市福田区新洲路以西、莲花路以南振业景洲大厦裙楼 101	518034	www. szweiye. com
300622	博士眼镜连锁股份有限公司	深圳市罗湖区桂园街道深南东路 5016 号 京基一百大厦 A 座 2201 - 02 单元	518001	www. doctorglasses. com. cn
300623	江苏捷捷微电子股份有限公司	江苏省启东科技创业园兴龙路 8 号	226200	www. jjwdz. com
300624	万兴科技集团股份有限公司	拉萨市柳梧新区东环路以西、1 - 4 路以北、1 - 3 路以南、柳梧大厦以东	850000	www. wondershare. cn
300625	广东三雄极光照明股份有限公司	广州市番禺区石壁街韦涌工业区 132 号	511496	www. pak. com. cn
300626	华瑞电器股份有限公司	宁波市北仑区大浦河北路 26 号	315806	www. china - commutator. com
300627	上海华测导航技术股份有限公司	上海市青浦区高泾路 599 号 C 座	201702	www. huace. cn
300628	厦门亿联网络技术股份有限公司	厦门市湖里高新园区岭下北路 1 号	361000	www. yealink. com. cn
300629	广东新劲刚新材料科技股份有限公司	佛山市南海区丹灶镇五金工业区博金路 6 号	528216	www. king - strong. com
300630	海南普利制药股份有限公司	海口市美兰区桂林洋经济开发区	571127	www. hnpoly. com
300631	江苏久吾高科技股份有限公司	江苏省南京市浦口区园思路 9 号	211808	www. jiuwu. com
300632	厦门光莆电子股份有限公司	厦门火炬高新区(翔安)产业区民安大道 1800 - 1812 号	361101	www. goproled. cn
300633	深圳开立生物医疗科技股份有限公司	深圳市南山区科技中二路深圳软件园二期 12 栋 2 楼	518057	www. sonoscape. com
300634	彩讯科技股份有限公司	广东省深圳市南山区高新南区科苑南路 3176 号彩讯科创中心 31 层	518063	www. richinfo. cn
300635	中达安股份有限公司	广州市天河区体育西路 103 号维多利广场 A 座 20 楼	510510	www. gddaan. com
300636	江西同和药业股份有限公司	江西省宜春市奉新县江西奉新高新技术产业园区	330700	www. jxsynergy. com
300637	浙江扬帆新材料股份有限公司	浙江省杭州市滨江区信诚路 31 号扬帆大厦五楼	312369	www. zjyfxc. com
300638	深圳市广和通无线股份有限公司	深圳市南山区南海大道 1057 号科技大厦二期 A 栋 501A 号	518067	www. fibocom. com. cn
300639	广东凯普生物科技股份有限公司	广东省潮州市经济开发区试验区北片高新区 D5 - 3 - 3 - 4 小区	521000	www. hybribio. cn
300640	德艺文化创意集团股份有限公司	福建省福州市五四路 158 号环球广场 1701 单元	350003	www. fz - profit. com
300641	江苏正丹化学工业股份有限公司	镇江新区国际化学工业园松林山路南	212132	www. zhengdanchem. com
300642	上海透景生命科技股份有限公司	中国(上海)自由贸易试验区碧波路 572 弄 115 号 1 幢	201203	www. tellgen. com
300643	万通智控科技股份有限公司	杭州市余杭区临平振兴东路 12 号	311199	www. hamaton. com
300644	南京聚隆科技股份有限公司	南京江北新区聚龙路 8 号	210061	www. njjulong. cn
300645	浙江正元智慧科技股份有限公司	杭州市文一西路 998 号海创园 18 号楼 8 层	311121	www. hzsun. com
300647	深圳市超频三科技股份有限公司	深圳市龙岗区天安数码城 4 栋 B 座 7 楼	518172	www. pccooler. cn
300648	福建星云电子股份有限公司	福建省福州市马尾区快安马江大道石狮路 6 号 1 - 4#楼	350015	www. e - nebula. com
300649	杭州园林设计院股份有限公司	杭州市西湖区双龙街 136 号绿城西溪世纪中心 2 号楼南楼 9 楼	310007	www. hzyly. com
300650	太龙(福建)商业照明股份有限公司	福建省漳州台商投资区角美镇文圃工业园	363107	www. tecnon. net
300651	江苏金陵体育器材股份有限公司	张家港市南丰镇海丰路	215600	www. jlsports. com
300652	杭州雷迪克节能科技股份有限公司	杭州萧山经济技术开发区桥南区块春潮路 89 号	311231	www. radical. cn
300653	烟台正海生物科技股份有限公司	烟台经济技术开发区衡山路 10 号	264006	www. zhbio. com
300654	世纪天鸿教育科技股份有限公司	淄博市高新区天鸿路 9 号	255086	www. sjthedu. com
300655	苏州晶瑞化学股份有限公司	苏州吴中经济开发区河东工业园善丰路 168 号	215124	www. jingrui - chem. com. cn
300656	深圳市民德电子科技股份有限公司	深圳市南山区高新区中区科技园工业厂房 25 栋 1 段 5 层(1)号	518057	www. mindeo. cn
300657	厦门弘信电子科技股份有限公司	厦门火炬高新区(翔安)产业区翔海路 19 号之 2(1#厂房 3 楼)	361100	www. fpc98. com
300658	厦门延江新材料股份有限公司	厦门市同安工业集中区湖里园 88 号	361199	www. yanjan. com
300659	中孚信息股份有限公司	济南市高新区新泺大街 1166 号奥盛大厦 2 号楼 16 层	250101	www. zhongfu. net
300660	江苏雷利电机股份有限公司	江苏省常州市武进区遥观镇钱家塘路 19 号	213011	www. czleili. com
300661	圣邦微电子(北京)股份有限公司	北京市海淀区西三环北路 87 号 13 层 3 - 1301	100089	www. sg - micro. com
300662	北京科锐国际人力资源股份有限公司	北京市朝阳区朝外大街 16 号中国人寿大厦 1301	100020	www. careerintlinc. com
300663	北京科蓝软件系统股份有限公司	北京市朝阳区朝外大街 18 号丰联广场 A 座 1601 室	100176	www. csii. com. cn
300664	鹏鹞环保股份有限公司	宜兴市高塍镇工业集中区(胥井村)鹏鹞科技创新园	214214	www. penyao. com. cn
300665	株洲飞鹿高新材料技术股份有限公司	湖南省株洲市荷塘区香榭路 98 号	412003	www. zzfeilu. com
300666	宁波江丰电子材料股份有限公司	浙江省余姚市名邦科技工业园区安山路 198 号	315400	www. kfmic. com
300667	北京必创科技股份有限公司	北京市海淀区上地七街 1 号汇众 2 号楼 710 室	100085	www. beetech. cn
300668	深圳市杰恩创意设计股份有限公司	深圳市南山区粤海街道科苑路 15 号科兴科学园 B4 单元 13 楼	518048	www. jaid. cn
300669	杭州沪宁电梯部件股份有限公司	杭州市余杭区中泰街道中泰工业园环园南路 11 号	311121	www. hzhuning. com
300670	江苏大烨智能电气股份有限公司	江苏省南京市江宁区将军大道 223 号	210000	www. daybright. cn
300671	深圳市富满电子集团股份有限公司	深圳市福田区香蜜湖街道农园路时代科技大厦西区 18 楼	518048	www. superchip. cn
300672	湖南国科微电子股份有限公司	长沙经济技术开发区泉塘街道东十路南段 9 号	410131	www. goke. com
300673	佩蒂动物营养科技股份有限公司	平阳县水头镇工业园区宠乐路 2 号	325405	www. peidibrand. com
300674	北京宇信科技集团股份有限公司	北京市朝阳区酒仙桥东路 9 号院电子城研发中心东 A2 楼 5 层	100015	www. yusys. com. cn
300675	深圳市建筑科学研究院股份有限公司	深圳市福田区梅林梅坳三路 29 号建科大楼	518049	www. szibr. com

(二)上市公司地址一览表(续)

ADDRESS LIST OF LISTED COMPANIES (Continued)

代码 Code	公司名称 Company	地址 Address	邮编 Zip	网站\邮件地址 Web\EMail
300676	深圳华大基因股份有限公司	深圳市盐田区洪安三街21号华大综合园7栋7层-14层	518083	www.bgi.com
300677	山东英科医疗用品股份有限公司	山东省淄博市临淄区清田路18号	255414	www.intcomedical.com.cn
300678	中科院成都信息技术股份有限公司	四川省成都市人民南路四段九号	610041	www.casit.com.cn
300679	电连技术股份有限公司	深圳市光明新区公明街道西田社区锦绣工业园8栋第一层至第三层A区	518106	www.ectsz.com
300680	无锡隆盛科技股份有限公司	无锡新区城南路231-3号	214028	www.china-lsh.com
300681	珠海英搏尔电气股份有限公司	珠海市高新区科技六路7号	519085	www.in-powercar.com
300682	朗新科技股份有限公司	北京市朝阳区北辰东路8号院北辰时代大厦1801室	100101	www.longshine.com
300683	武汉海特生物制药股份有限公司	武汉经济技术开发区海特科技园	430056	www.hiteck.com.cn
300684	北京中石伟业科技股份有限公司	北京市经济技术开发区东环中路3号	100176	www.jones-corp.com
300685	厦门艾德生物医药科技股份有限公司	厦门市海沧区鼎山路39号	361027	www.amoydx.com
300686	深圳市智动力精密技术股份有限公司	深圳市坪山新区坪山办事处田心社区金田路352号	518118	www.szcdl.com
300687	广州赛意信息科技股份有限公司	广州市天河区珠江东路12号16楼1603-1605单元	510623	www.chinasie.com
300688	创业黑马科技集团股份有限公司	北京市朝阳区酒仙桥北路7号电通创意广场2号楼B区	100190	www.iheima.com
300689	深圳市澄天伟业科技股份有限公司	深圳市南山区粤海街道高新区社区高新南九道10号深圳湾科技生态园	518057	www.ctwygroup.com
300690	山东双一科技股份有限公司	山东省德州市德城区新华工业园双一路1号	253007	www.shuangyitec.com
300691	中山联合光电科技股份有限公司	广东省中山市火炬开发区益围路10号1-3楼	528437	www.union-optech.com
300692	安徽中环环保科技股份有限公司	安徽省合肥市包河区大连路1120号中辰未来港B1座23楼	230051	www.ahzhhb.cn
300693	深圳市盛弘电气股份有限公司	深圳市南山区西丽街道松白路1002号百旺信高科技工业园2区6栋	518055	www.sinexcel.com
300694	无锡蠡湖增压技术股份有限公司	无锡滨湖区胡埭镇天竹路2号	214124	www.chinalihu.com
300695	浙江兆丰机电股份有限公司	杭州市萧山经济技术开发区桥南区块兆丰路6号	311232	www.hzfb.com
300696	成都爱乐达航空制造股份有限公司	四川省成都市高新区西部园区天勤路819号	611731	www.cdald.com
300697	江阴电工合金股份有限公司	江阴市周庄镇世纪大道北段398号	214423	www.cn-dghj.com
300698	万马科技股份有限公司	浙江省杭州市临安区太湖源镇青云村	311306	www.wanma-tech.cn
300699	威海光威复合材料股份有限公司	山东省威海市高区天津路130号	264202	www.gwcfc.com
300700	长沙岱勒新材料科技股份有限公司	长沙高新开发区环联路108号	410205	www.dialine.cn
300701	森霸传感科技股份有限公司	河南省南阳市社旗县城关镇香山路森霸工业园	473300	www.nysenba.com
300702	浙江天宇药业股份有限公司	台州市黄岩江口化工开发区	318020	www.tianyupharm.com
300703	宁波创源文化发展股份有限公司	宁波市北仑区庐山西路45号	315806	www.cre8direct.net
300705	湖南九典制药股份有限公司	长沙市浏阳经济技术开发区健康大道1号	410329	www.hnjiudian.com
300706	福建阿石创新材料股份有限公司	福建省长乐市航城街道琴江村太平里169号	350200	www.acetron.com.cn
300707	无锡威唐工业技术股份有限公司	无锡市新区鸿山街道建鸿路32号	214145	www.vt-ind.com
300708	聚灿光电科技股份有限公司	苏州工业园区月亮湾路15号中新大厦32楼01-05室	215123	www.focuslightings.com
300709	江苏精研科技股份有限公司	常州市钟楼经济开发区棕榈路59号	213014	www.jsgian.com
300710	杭州万隆光电设备股份有限公司	杭州市萧山区瓜沥友谊村	311241	www.prevail-catv.com
300711	广州广哈通信股份有限公司	广州市科学城南云一路16号	510663	www.ghtchina.com
300712	福建永福电力设计股份有限公司	福建省福州市闽侯县上街镇海西科技园高新大道3号	350108	www.fjyfdl.com
300713	深圳市英可瑞科技股份有限公司	深圳市南山区中山园路1001号TCL国际E城E1栋11层	518052	www.szincrease.com
300715	江苏凯伦建材股份有限公司	苏州市吴江区七都镇亨通大道8号	215234	www.canlon.com.cn
300716	广东国立科技股份有限公司	东莞市道滘镇大罗沙创业园5路8号	523000	www.guoligroup.com.cn
300717	江苏华信新材料股份有限公司	新沂市大桥东路189号	221416	www.huaxinchina.cc
300718	浙江长盛滑动轴承股份有限公司	浙江省嘉善县惠民街道鑫达路6号	314100	www.csb.com.cn
300719	北京安达维尔科技股份有限公司	北京市顺义区仁和地区杜杨北街19号1幢	101312	www.andawell.com
300720	广东海川智能机器股份有限公司	佛山市顺德区北滘镇黄龙村委会龙展路3号	528311	www.highdream.cn
300721	江苏怡达化学股份有限公司	江苏省江阴市西石桥球庄村	214441	www.yidachem.com
300722	江西新余国科科技股份有限公司	江西省新余市仙女湖区观巢镇松山江村	338018	www.jx9394.com
300723	一品红药业股份有限公司	广州市天河区珠江新城金穗路星汇国际大厦西塔17层01单元	510623	www.gdyph.com
300724	深圳市捷佳伟创新能源装备股份有限公司	深圳市坪山区龙田街道竹坑社区金牛东路62号一层至六层	518118	www.chinasc.com.cn
300725	南京药石科技股份有限公司	南京江北新区学府路10号	210000	www.pharmablock.com
300726	株洲宏达电子股份有限公司	湖南省株洲市荷塘区新华东路1297号	412000	www.hongdacap.com.cn
300727	宁波润禾高新材料科技股份有限公司	浙江省宁波市宁海县宁波南部滨海新区金海中路168号	315632	www.chinarunhe.com
300729	乐歌人体工学科技股份有限公司	宁波市鄞州区首南街道学士路536号金东大厦19层	315100	www.loctek.com
300730	湖南科创信息技术股份有限公司	湖南省长沙市岳麓区青山路678号	410205	www.chinacreator.com
300731	深圳科创新源新材料股份有限公司	深圳市光明区新湖街道同富裕工业园富川科技工业园2号,3号厂房	518107	www.cotran.cn
300732	河南省交通规划设计研究院股份有限公司	河南省郑州市郑东新区郑开大道与清正路交叉口向南300米路东	450002	www.hnrbi.com
300733	成都西菱动力科技股份有限公司	成都市青羊区腾飞大道298号	610091	www.xlqp.com

(二)上市公司地址一览表(续)

ADDRESS LIST OF LISTED COMPANIES (Continued)

代码 Code	公司名称 Company	地址 Address	邮编 Zip	网站\邮件地址 Web\EMail
300735	惠州光弘科技股份有限公司	惠州市大亚湾响水河工业园永达路5号	516083	www. dbg. com. cn
300736	北京百华悦邦科技股份有限公司	北京市朝阳区阜通东大街方恒国际C座19层	100102	www. bybon. com
300737	科顺防水科技股份有限公司	广东省佛山市顺德区容桂红旗中路工业区38号之一	528303	www. keshun. com. cn
300738	广东奥飞数据科技股份有限公司	广州市天河区华景路1号南方通信大厦9层	510630	www. ofidc. com
300739	深圳明阳电路科技股份有限公司	广东省深圳市宝安区新桥街道南环路上星第二工业区B栋	518125	www. sunshinepcb. com
300740	御家汇股份有限公司	长沙高新开发区岳麓西大道588号芯城科技园9栋1层101号	410205	www. yujiahui. com
300741	华宝香精股份有限公司	上海市嘉定区叶城路1299号	851418	www. hbflavor. com
300742	南京越博动力系统股份有限公司	南京市建邺区嘉陵江东街18号4栋4楼	210000	www. yuebooemt. com
300743	杭州天地数码科技股份有限公司	杭州钱江经济开发区康信路600号	311106	www. todaytec. com. cn
300745	深圳欣锐科技股份有限公司	深圳市南山区学苑大道1001号南山智园C1栋14楼	518071	www. shinry. com
300746	汉嘉设计集团股份有限公司	浙江省杭州市湖墅南路501号迪尚商务大厦	310005	www. cnhanjia. com
300747	武汉锐科光纤激光技术股份有限公司	武汉市东湖开发区高新大道999号	430073	www. raycuslaser. com
300748	江西金力永磁科技股份有限公司	江西省赣州市经济技术开发区工业园	341000	www. jlmag. com. cn
300749	广东顶固集创家居股份有限公司	中山市东凤镇东阜三路429号	528425	www. dinggu. net
300750	宁德时代新能源科技股份有限公司	宁德市蕉城区漳湾镇新港路2号	352100	www. catlbattery. com
300751	苏州迈为科技股份有限公司	苏州市吴江经济开发区庞金路1801号庞金工业坊D02幢	215200	www. maxwell - gp. com
300752	深圳市隆利科技股份有限公司	深圳市龙华区大浪街道高峰社区鹊山路光浩工业园G栋3层,4层	518109	www. blbgy. com
300753	江苏爱朋医疗科技股份有限公司	如东县经济开发区永通大道东侧	226400	www. apon. com. cn
300755	华致酒行连锁管理股份有限公司	北京市东城区白桥大街15号嘉禾国信大厦CD座5层	100062	www. vatsliquor. com
300756	中山市金马科技娱乐设备股份有限公司	广东省中山市火炬开发区沿江东三路5号	528437	www. jinmabrand. com
300757	罗博特科智能科技股份有限公司	苏州工业园区唯亭港浪路3号	215121	www. robo - technik. com
300758	鞍山七彩化学股份有限公司	鞍山市腾鳌经济开发区一号路八号	114225	www. hifichem. com
300759	康龙化成(北京)新药技术股份有限公司	北京市北京经济技术开发区泰河路6号1幢八层	100176	www. pharmaron. com
300760	深圳迈瑞生物医疗电子股份有限公司	深圳市南山区高新技术产业园区科技南十二路迈瑞大厦1 -4层	518057	www. mindray. com
300761	江苏立华牧业股份有限公司	常州市武进区牛塘镇卢西村委河西村500号	213168	www. lihuamuye. com
300762	上海瀚讯信息技术股份有限公司	上海市长宁区金钟路999号4幢601室	200335	www. jushri. com
300763	宁波锦浪新能源科技股份有限公司	浙江省象山县经济开发区滨海工业园金通路57号	315712	www. ginlong. com
300765	石药集团新诺威制药股份有限公司	石家庄市栾城区富强西路36号	051430	www. xnwpharma. net
300766	浙江每日互动网络科技股份有限公司	浙江省杭州市西湖区西斗门路九号福地创业园二期一号楼四层	310012	www. getui. com
300767	震安科技股份有限公司	云南省昆明市西山区棕树营街道鱼翅路云投中心B3栋22层	650100	www. ynzajz. com
300768	杭州迪普科技股份有限公司	杭州市滨江区通和路68号中财大厦6楼	310051	www. dptech. com
300769	深圳市德方纳米科技股份有限公司	广东省深圳市南山区创盛路1号康和盛大楼223 -224	518055	www. dynanonic. com
300770	广东南方新媒体股份有限公司	广州市越秀区人民北路686号后座4楼	510012	www. snm. gd. cn
300771	深圳市智莱科技股份有限公司	深圳市南山区学苑大道1001号南山智园C3栋15层	518052	www. szzhilai. com
300772	浙江运达风电股份有限公司	浙江省杭州市西湖区文二路391号西湖国际科技大厦A座18F	310012	www. chinawindey. com
300773	拉卡拉支付股份有限公司	北京市海淀区北清路中关村壹号D1座6层606	100094	www. lakala. com
300775	西安三角防务股份有限公司	西安市航空基地蓝天二路8号	710089	www. 400mn. com/ch/Default. asp
300776	武汉帝尔激光科技股份有限公司	武汉市东湖新技术开发区华师园二路5号 武汉高科国有控股集团有限公司	430223	www. drlaser. com. cn
300777	中简科技股份有限公司	常州市新北区兴丰路6号	213127	sinofibers@163. com
300778	深圳市新城市规划建筑设计股份有限公司	深圳市龙岗区中心城清林中路39号新城市大厦10楼	518172	www. nlt. com. cn
300779	青岛惠城环保科技股份有限公司	青岛黄岛区萧山路7号	266520	www. hcpect. com
300780	四川德恩精工科技股份有限公司	四川省眉山市青神县竹艺大道8号	620460	www. cpt - world. com
300781	广东因赛品牌营销集团股份有限公司	广州市番禺区番禺大道北555号广州天安番禺节能科技园总部中心	511400	www. gdinsight. com
300782	江苏卓胜微电子股份有限公司	无锡市滨湖区建筑西路777号A3幢11层	214072	www. maxscend. com
300783	三只松鼠股份有限公司	安徽省芜湖市弋江区芜湖高新技术产业开发区久盛路8号	241000	www. 3songshu. com
300785	北京值得买科技股份有限公司	北京市丰台区洋桥12号院3层至9层	100068	www. smzdm. com
300786	青岛国林环保科技股份有限公司	青岛市市北区瑞昌路168号12层	266000	www. china - guolin. com
300787	安福县海能实业股份有限公司	深圳市宝安区沙井街道丽城科技工业园区G栋2楼	518048	www. ce - link. com
300788	中信出版集团股份有限公司	北京市朝阳区惠新东街甲4号富盛大厦2座11层	100029	press. citic
300789	成都唐源电气股份有限公司	成都市武侯区武兴五路355号西部智谷A1 -1 -9	610046	www. cdtye. com
300790	东莞市宇瞳光学科技股份有限公司	东莞市长安镇乌沙环东路306号长通誉凯工业区D栋	523850	www. ytot. cn
300791	仙乐健康科技股份有限公司	广东省汕头市泰山路83号	515057	www. siriopharm. com
300792	杭州壹网壹创科技股份有限公司	浙江省杭州市经济技术开发区白杨街道科技园路2号2幢14层	310018	www. topwinchance. com
300793	佳禾智能科技股份有限公司	东莞松山湖高新技术产业开发区工业南路6号1栋506室	523000	www. cosonic. cc

(二)上市公司地址一览表(续)

ADDRESS LIST OF LISTED COMPANIES (Continued)

代码 Code	公司名称 Company	地址 Address	邮编 Zip	网站\邮件地址 Web\EMail
300795	浙江米奥兰特商务会展股份有限公司	上海市恒丰路218号现代交通商务大厦21楼	200070	www. meorient. com
300796	绍兴贝斯美化工股份有限公司	杭州湾上虞经济技术开发区	201900	www. bsmchem. com
300797	钢研纳克检测技术股份有限公司	北京市海淀区高梁桥斜街13号	100081	www. ncschina. com
300798	江苏锦鸡实业股份有限公司	泰兴经济开发区新港路10号	225404	www. jinjidyes. com
300799	北京左江科技股份有限公司	北京市海淀区高里掌路3号院9号楼1层101、2层201	100095	dshb@ zj - kj. net
300800	力合科技(湖南)股份有限公司	湖南省长沙市高新区青山路668号	410205	www. lihero. com
300801	山东泰和水处理科技股份有限公司	山东省枣庄市市中区十里泉东路1号	277100	www. thwater. com
300802	上海矩子科技股份有限公司	上海市闵行区中春路7001号E栋101室	201100	www. jutze. com. cn
300803	北京指南针科技发展股份有限公司	北京市昌平区七北路42号院TBD云集中心2号楼A座	102209	www. compass. cn
300805	广东电声市场营销股份有限公司	广州市天河区黄埔大道西平云路163号通讯大楼四层东部之三房	510627	www. brandmax. com. cn
300806	江苏斯迪克新材料科技股份有限公司	江苏省太仓经济开发区青岛西路11号	215400	www. sidike. com
300807	郑州天迈科技股份有限公司	郑州市高新区莲花街316号10号楼106 - 606号房、108 - 608号房	450001	www. tiamaes. com
300808	广东久量股份有限公司	广州市白云区云城西路888号白云绿地中心27楼(2701房至2712房)	510450	www. dpled. com
300809	华辰精密装备(昆山)股份有限公司	江苏省昆山市周市镇横长泾路333号	215337	www. hiecise. com
300810	北京中科海讯数字科技股份有限公司	北京市海淀区地锦路9号院15号楼409室	100095	zkhx@ zhongkehaixun. com
300811	深圳市铂科新材料股份有限公司	深圳市南山区科技园北区朗山路28号2栋3楼	518057	www. pocomagnetic. com

（三）会员一览表
DIRECTORY OF MEMBER FIRMS

会员名称 Member Name	联系地址 Address	邮编 Zip
爱建证券有限责任公司	上海市浦东新区世纪大道1600号32楼	200122
安信证券股份有限公司	深圳市福田区金田路4018号安联大厦35层	518026
北京高华证券有限责任公司	北京市西城区金融大街7号英蓝国际中心18层	100033
渤海证券股份有限公司	天津市南开区宾水西道8号	300381
财达证券股份有限公司	河北省石家庄市桥西区自强路35号庄家金融大厦24－26层	050000
财富证券有限责任公司	湖南省长沙市芙蓉中路二段80号顺天国际财富中心26层	410005
财通证券股份有限公司	浙江省杭州市杭大路15号嘉华国际商务中心16、17楼	310007
长城国瑞证券有限公司	厦门市深田路46号深田国际大厦20层	361009
长城证券股份有限公司	深圳市福田区福田街道金田路2026号能源大厦南塔楼10－19层	518034
长江证券承销保荐有限公司	中国(上海)自由贸易试验区世纪大道1198号28层	200122
长江证券股份有限公司	武汉市江汉区新华路特8号长江证券大厦	430015
川财证券有限责任公司	中国(四川)自由贸易试验区成都市高新区交子大道177号	610041
大通证券股份有限公司	大连市沙河口区会展路129号大连国际金融中心A座	116023
大同证券有限责任公司	山西省太原市长治路111号山西世贸中心A座12、13层	030012
德邦证券股份有限公司	上海市福山路500号城建大厦26层	200122
第一创业证券承销保荐有限责任公司	北京市西城区武定侯街6号卓著中心10层	100033
第一创业证券股份有限公司	广东省深圳市福田区福华一路115号投行大厦19楼	518048
东北证券股份有限公司	长春市生态大街6666号	130119
东方花旗证券有限公司	上海市黄浦区中山南路318号24层	200010
东方证券股份有限公司	上海市中山南路119号	200010
东海证券股份有限公司	上海市浦东新区东方路1928号东海证券大厦	200125
东吴证券股份有限公司	苏州市工业园区星阳街5号	215021
东兴证券股份有限公司	北京市西城区金融大街5号新盛大厦B座12层	100033
东亚前海证券有限责任公司	深圳市福田区中心四路1号嘉里建设广场第一座第23层	518048
东莞证券股份有限公司	广东省东莞市莞城可园南路1号金源中心30楼	523000
方正证券承销保荐有限责任公司	北京市朝阳区北四环中路27号盘古大观A座40－43层	100101
方正证券股份有限公司	长沙市天心区湘江中路二段36号华远华中心4、5号楼3701－3717	410002
高盛高华证券有限责任公司	北京市西城区金融大街7号英蓝国际中心18层1807－1819室	100140
光大证券股份有限公司	上海市静安区新闸路1508号	200040
广发证券股份有限公司	广东省广州市天河区马场路26号广发证券大厦	510075
广州证券股份有限公司	广州市天河区珠江新城珠江西路5号广州国际金融中心主塔	510623
国都证券股份有限公司	北京市东城区东直门南大街3号国华投资大厦9层	100011
国海证券股份有限公司	广西南宁市滨湖路46号	530028
国金证券股份有限公司	成都市东城根上街95号	610015
国开证券股份有限公司	北京市西城区阜外大街29号	100037
国联证券股份有限公司	江苏省无锡市金融一街8号	214121
国融证券股份有限公司	北京市西城区闹市口大街1号长安兴融中心4号楼11层国融证券	100031
国盛证券有限责任公司	江西省南昌市红谷滩新区凤凰中大道1115号	330038
国泰君安证券股份有限公司	上海市静安区南京西路768号	200041
国信证券股份有限公司	深圳市红岭中路1012号国信证券大厦	518001
国元证券股份有限公司	合肥市梅山路18号安徽国际金融中心A座国元证券	230022
海通证券股份有限公司	上海市黄浦区广东路689号海通证券大厦	200001
恒泰长财证券有限责任公司	吉林省长春市经济技术开发区仙台大街3333号润德大厦7层	130000
恒泰证券股份有限公司	内蒙古自治区呼和浩特市新城区海拉尔东街	010010

（三）会员一览表
DIRECTORY OF MEMBER FIRMS

会员名称 Member Name	联系地址 Address	邮编 Zip
宏信证券有限责任公司	成都市人民南路二段18号川信大厦10楼	610016
红塔证券股份有限公司	昆明市北京路155号附1号红塔大厦	650011
华安证券股份有限公司	合肥市政务文化新区天鹅湖路198号	230081
华宝证券有限责任公司	中国(上海)自由贸易试验区世纪大道100号57层	201203
华创证券有限责任公司	贵阳市中华北路216号华创大厦11楼1103室	550002
华福证券有限责任公司	福建省福州市五四路157号新天地大厦7－9层	350003
华金证券股份有限公司	上海市浦东新区杨高南路759号(陆家嘴世纪金融广场)	200127
华林证券股份有限公司	深圳市福田区民田路178号华融大厦6楼	518048
华龙证券股份有限公司	兰州市东岗西路638号兰州财富中心21楼	730030
华融证券股份有限公司	北京市朝阳区朝阳门北大街18号中国人保寿险大厦12－18层	100020
华泰联合证券有限责任公司	深圳市福田区深南大道4011号香港中旅大厦26层	518048
华泰证券股份有限公司	江苏省南京市江东中路228号	210002
华西证券股份有限公司	成都市高新区天府二街198号华西证券大厦	610095
华英证券有限责任公司	江苏省无锡市滨湖区金融一街10号无锡金融中心	214000
华菁证券有限公司	上海市虹口区吴淞路575号25层	200080
华鑫证券有限责任公司	深圳市福田区金田路4018号安联大厦28层A01、B01(b)单元	200030
汇丰前海证券有限责任公司	中国深圳市前海深港现代服务业合作区前湾一路63号	518052
江海证券有限公司	哈尔滨市高新技术产业开发区创新三路833号11号楼江海证券	150036
金通证券有限责任公司	浙江省杭州市江干区解放东路29号迪凯银座22楼	310016
金元证券股份有限公司	深圳市深南大道4001号时代金融中心17层	518048
九州证券股份有限公司	北京市朝阳区安立路30号仰山公园东一门2号楼	518048
开源证券股份有限公司	西安市高新区锦业路1号都市之门B座5层	710065
联储证券有限责任公司	深圳市福田区福田街道岗厦社区深南大道南侧金地中心大厦9楼	518028
联讯证券股份有限公司	惠州市江北东江三路55号广播电视新闻中心西南面	516001
民生证券股份有限公司	北京市东城区建国门内大街28号民生金融中心A座16－20层	100005
摩根士丹利华鑫证券有限责任公司	上海市浦东新区世纪大道100号环球金融中心75楼	200120
南京证券股份有限公司	江苏省南京市江东中路389号	210019
内藤证券公司上海代表处	上海市茂名南路205号瑞金大厦1101室	200020
平安证券股份有限公司	深圳市福田区福田街道益田路5023号平安金融中心B座第22－25层	518026
群益国际控股有限公司上海代表处	上海市浦东南路360号18楼	200120
瑞信方正证券有限责任公司	北京市西城区金融大街甲九号金融街中心南楼15层	100033
瑞银证券有限责任公司	北京市西城区金融大街7号英蓝国际金融中心15层	200120
山西证券股份有限公司	太原市府西街69号山西国贸中心东塔楼	030002
上海华信证券有限责任公司	上海市南京西路399号明天广场23层	200003
上海证券有限责任公司	上海市黄浦区四川中路213号7楼	200002
申港证券股份有限公司	中国(上海)自由贸易试验区世纪大道1589号长泰国际金融大厦	200122
申万宏源西部证券有限公司	新疆乌鲁木齐市高新区(新市区)北京南路358号大成国际大厦	830011
申万宏源证券承销保荐有限责任公司	新疆乌鲁木齐市高新区(新市区)北京南路358号大成国际大厦	100033
申万宏源证券有限公司	上海市徐汇区长乐路989号世纪商贸广场45层	200031
世纪证券有限责任公司	深圳市深南大道7088号招商银行大厦40层	518040
首创证券有限责任公司	北京市西城区德胜门外大街115号德胜尚城E座	100088
太平洋证券股份有限公司	云南省昆明市北京路926号同德广场写字楼31楼	650224
天风证券股份有限公司	武汉市武昌区中南路99号武汉保利广场37楼	430071
万和证券股份有限公司	深圳市福田区深南大道7028号时代科技大厦20层西厅	518040

(三) 会员一览表(续)
DIRECTORY OF MEMBER FIRMS (Continued)

会员名称 Member Name	联系地址 Address	邮编 Zip
万联证券股份有限公司	广州市天河区珠江东路11号18、19楼全层	510623
网信证券有限责任公司	辽宁省沈阳市沈河区热闹路49号	110014
五矿证券有限公司	深圳市福田区金田路4028号荣超经贸中心大厦47层	518031
西部证券股份有限公司	陕西省西安市新城区东新街319号8幢10000室	710004
西藏东方财富证券股份有限公司	上海市徐汇区宛平南路88号金座9-18楼	200030
西南证券股份有限公司	重庆市江北区桥北苑8号西南证券大厦	400023
湘财证券股份有限公司	长沙市天心区湘府中路198号新南城商务中心A栋11楼	410004
新时代证券股份有限公司	北京市海淀区北三环西路99号西海国际中心1号楼15层	100086
信达证券股份有限公司	北京市西城区闹市口大街九号院1号楼信达金融中心	100031
兴业证券股份有限公司	福建省福州市湖东路268号证券大厦	350003
野村东方国际证券有限公司	上海市黄浦区淮海中路381号中环广场10楼	200020
野村证券株式会社上海代表处	上海市卢湾区茂名南路58号花园饭店601室	200020
银泰证券有限责任公司	深圳市福田区竹子林四路紫竹七道光大银行18楼	518040
英大证券有限责任公司	深圳市福田区深南中路华能大厦三十、三十一层	518031
招商证券股份有限公司	广东省深圳市福田区福田街道福华一路111号	518026
浙商证券股份有限公司	浙江省杭州市江干区五星路201号	310020
中德证券有限责任公司	北京市朝阳区建国路81号华贸中心1号写字楼22层	100025
中国长城资产管理公司	北京西城区月坛北街2号月坛大厦	100045
中国东方资产管理公司	北京阜成门内大街410号	100818
中国国际金融股份有限公司	北京市朝阳区建国门外大街1号国贸大厦2座28层	200120
中国华融资产管理公司	北京市西城区白云路10号	100045
中国信达资产管理公司	北京市东城区东中街29号北京东环广场	100027
中国银河证券股份有限公司	北京市西城区金融大街35号国际企业大厦C座	100032
中国证券金融股份有限公司	北京市西城区丰盛胡同28号太平洋保险大厦15层	100032
中国中金财富证券有限公司	深圳市福田区益田路6003号荣超商务中心A栋	518048
中航证券有限公司	江西省南昌市红谷滩新区红谷中大道1619号南昌国际金融大厦	100102
中山证券有限责任公司	深圳市南山区粤海街道蔚蓝海岸社区创业路1777号海信南方大厦	518054
中泰证券股份有限公司	山东省济南市经七路86号	250001
中天国富证券有限公司	贵州省贵阳市观山湖区长岭北路中天会展城B区	550081
中天证券股份有限公司	辽宁省沈阳市和平区光荣街23甲	110003
中信建投证券股份有限公司	北京市东城区朝内大街188号	100010
中信证券(山东)有限责任公司	青岛市市南区东海西路28号东座5楼	266061
中信证券股份有限公司	广东省深圳市福田区中心三路8号卓越时代广场(二期)北座	100026
中银国际证券股份有限公司	上海浦东银城中路200号中银大厦39、40F	200120
中邮证券有限责任公司	陕西省西安市高新区唐延路5号陕西邮政大厦9-11层	710075
中原证券股份有限公司	河南省郑州市郑东新区商务外环路10号	450018

(四)深圳证券交易所收费一览表
FEE LIST OF SHENZHEN STOCK EXCHANGE

收费项目 Items	收费标准 Fees	备注 Remarks
1. 交易费用		
(1) A 股		
佣金	不得高于成交金额的 0.3%，也不得低于代收的证券交易监管费和证券交易经手费，起点 5 元(要约收购费用参照 A 股收费标准)	证券公司收取
证券交易经手费	按成交金额双收取 0.0487‰	交易所收取
证券结算过户费	按成交金额双收取 0.02‰	结算公司收取
证券交易监管费	按成交金额双收取 0.02‰	代证监会收取
证券交易印花税	对出让方按成交金额的 1‰收取,对受让方不再征税	代国家税务局扣缴
(2) B 股		
佣金	不得高于成交金额的 0.3%，也不得低于代收的证券交易监管费和证券交易经手费，起点 5 港元(要约收购费用参照 B 股收费标准)	证券公司收取
证券交易经手费	按成交金额双收取 0.0487‰	交易所收取
证券交易监管费	按成交金额双收取 0.02‰	代证监会收取
证券交易印花税	对出让方按成交金额的 1‰收取,对受让方不再征税	代国家税务局扣缴
(3) 基金		
佣金	不得高于成交金额的 0.3%，也不得低于代收的证券交易监管费和证券交易经手费	证券公司收取
证券交易经手费	成交金额的 0.0487‰	交易所收取
(4) 优先股		
佣金	不得高于成交金额的 0.3%，也不得低于代收的证券交易监管费和证券交易经手费，起点 5 元	证券公司收取
证券交易经手费	试点期间按普通股标准的 80%收取	交易所收取
证券结算过户费	按成交金额双收取 0.02‰	结算公司收取
证券交易监管费	按成交金额双收取 0.02‰	代证监会收取
证券交易印花税	对出让方按成交金额的 1‰收取,对受让方不再征税	代国家税务局扣缴
(5) 权证		
佣金	不得高于成交金额的 0.3%，也不得低于代收的证券交易监管费和证券交易经手费，起点 5 元	证券公司收取
证券交易经手费	成交金额的 0.045‰	交易所收取
(6) 国债现货		
佣金	不超过成交金额的 0.02%	证券公司收取
证券交易经手费	成交金额 100 万元以下(含)每笔收 0.1 元 成交金额 100 万元以上每笔收 10 元	交易所收取
(7) 企业债/公司债现货		
佣金	不超过成交金额的 0.02%	证券公司收取
证券交易经手费	成交金额 100 万元以下(含)每笔收 0.1 元 成交金额 100 万元以上每笔收 10 元	交易所收取

(四)深圳证券交易所收费一览表(续)

FEE LIST OF SHENZHEN STOCK EXCHANGE (Continued)

	收费项目 Items	收费标准 Fees	备注 Remarks
(8)	专项资产管理计划		
	佣金	不超过成交金额的0.02%	证券公司收取
	证券交易经手费	成交金额100万元以下(含)每笔收0.1元 成交金额100万元以上每笔收10元	交易所收取
(9)	中小企业私募债		
	佣金	不超过成交金额的0.02%	证券公司收取
	证券交易经手费	成交金额100万元以下(含)每笔收0.1元 成交金额100万元以上每笔收10元	交易所收取
(10)	债券回购		
	佣金	1天 不超过成交金额的0.001% 2天 不超过成交金额的0.002% 3天 不超过成交金额的0.003% 4天 不超过成交金额的0.004% 7天 不超过成交金额的0.005% 14天 不超过成交金额的0.01% 28天 不超过成交金额的0.02% 28天以上 不超过成交金额的0.03%	证券公司收取
	证券交易经手费	成交金额100万元以下(含)每笔收0.1元,反向交易不再收取 成交金额100万元以上每笔收1元,反向交易不再收取	交易所收取
(11)	股票质押式回购		
	证券交易经手费	按每笔初始交易质押标的证券面值1‰收取,最高不过超过100元	交易所收取
(12)	可转债		
	佣金	不超过成交金额的0.1%	证券公司收取
	证券交易经手费	按成交金额双边收取0.04‰	交易所收取
(13)	大宗交易		
	A股经手费	按A股标准费率下浮30%收取	交易所收取
	B股、基金经手费	按同品种标准费率下浮50%收取	
	债券、回购经手费	按同品种标准费率收取	
	债券ETF经手费	免收	
(14)	约定购回		
	证券交易经手费	按同品种大宗交易收费标准执行	交易所收取

注:1. 证券交易经手费、证券结算过户费和证券交易监管费包含在佣金之中。

2. 证券交易所风险基金由交易所自行计提,不另外收取。

(四)深圳证券交易所收费一览表(续)

FEE LIST OF SHENZHEN STOCK EXCHANGE (Continued)

收费项目 Items	收费标准 Fees	备注 Remarks
2. 上市费用		
(1) 股票		
上市初费	总股本2亿以下(含),30万元 总股本2亿至4亿(含),45万元 总股本4亿至6亿(含),55万元 总股本6亿至8亿(含),60万元 总股本8亿以上,65万元	总股本为A、B股合计 创业板减半征收
上市年费	总股本2亿以下(含),5万元 总股本2亿至4亿(含),8万元 总股本4亿至6亿(含),10万元 总股本6亿至8亿(含),12万元 总股本8亿以上,15万元	总股本为A、B股合计 创业板减半征收
(2) 优先股		
上市初费	试点期间按普通股标准的80%收取	
上市年费	试点期间按普通股标准的80%收取	
(3) 国债		
上市初费	免收	
上市年费	暂免收取	
(4) 企业债/公司债		
上市初费	暂免收取	
上市年费	暂免收取	
(5) 可转债		
上市初费	上市债券总额0.01%,最高不超过3万元	
上市年费	以1亿元为基数,每年缴纳6000元;超过1亿元的,每增加2000万元,年费增加1200元,最高不超过24000元。(暂免收取)	按年收取
(6) 基金		
上市初费	3万元	
上市年费	6万元	按年收取
(7) 权证		
上市初费	20万元	
(8) 专项资产管理计划		
上市初费	暂免收取	
上市年费	暂免收取	
(9) 中小企业私募债		
上市初费	暂免收取	
上市年费	暂免收取	

(四)深圳证券交易所收费一览表(续)

FEE LIST OF SHENZHEN STOCK EXCHANGE (Continued)

收费项目 Items	收费标准 Fees	备注 Remarks
3. 会员费用		
(1) 席位费	普通 60 万元/个,特别席位 20 万元/个	
(2) 交易单元费用		
交易单元使用费	对会员使用超出交费席位(指已交席位初费的席位)数量以外的交易单元,每年收取 30000 元/个的交易单元使用费。	
流速费	对会员使用超出交费席位(指已交席位初费的席位)数量以外的流速,每年收取 9600 元/份的流速费。每份流速为 50 笔/秒。	2014 年 7 月 1 日起,由深圳证券通信公司收取
流量费	每笔交易类申报(指买入、卖出、撤单申报)收取 0.1 元,每笔非交易类申报(指除买入、卖出、撤单以外的申报)收取 0.01 元。 此项费用以会员为单位收取,最低收费标准为每家会员每年 2 万元。详细计收方法见本所《关于调整席位管理年费收费模式的通知》(深证会〔2004〕191 号)。	2014 年 7 月 1 日起,由本所和深圳证券通信公司按 6:4 比例分别收取 债券 ETF 免收交易单元流量费